








# Statistik

des

# Deutschen Reichs.

Herausgegeben vom Kaiserlichen Statistischen Amt.

Neue Folge. Band 68.



Berlin, 1894.

Verlag von Puttkammer & Mühlbrecht,  
Buchhandlung für Staats- und Rechtswissenschaft.



Statistik

Deutschlands

Veranstaltet vom Kaiserlichen Statistischen Amt

Neunter Band



Städtische  
Schlossbucherei  
Flammheim

Stettin 1884

Verlag von Palm & Enke, Stuttgart



Die  
**Volkszählung am 1. Dezember 1890**  
**im Deutschen Reich.**

Tabellen mit Erläuterungen und graphischen Darstellungen.

Herausgegeben vom Kaiserlichen Statistischen Amt.

Statistik des Deutschen Reichs. Neue Folge. Band 68.



Berlin, 1894.

Verlag von Puttkammer & Mühlbrecht,  
Buchhandlung für Staats- und Rechtswissenschaft.



Die

# Volkszählung am 1. Dezember 1890

## im Deutschen Reich.

Tabellen mit Erläuterungen und graphischen Darstellungen.

Herausgegeben vom kaiserlichen Statistischen Amt.

Statistik des Deutschen Reichs. Neue Folge. Band 68.



ws  
2  
Universitäts-  
bibliothek  
Mannheim

ZL 1235

1890

3

U83



## Vorwort.

Das Erscheinen dieses Bandes, der die Volkszählung von 1890 behandelt, drei Jahre nach dieser Zählung könnte als verspätet getadelt werden. Hiergegen ist zu bemerken, daß erstens die für die Verwaltung wichtigen und weiteren Kreisen so schnellig als möglich mitzutheilenden Ergebnisse dieser Zählung von uns längst anderweit — im Reichs-Anzeiger, den Vierteljahrsheften zur Statistik des Deutschen Reichs, dem Statistischen Jahrbuch für das Deutsche Reich — zur allgemeinen Kenntniß gebracht sind, für die Herausgabe der ausführlichen Bearbeitung der Ergebnisse also kein Anlaß zur Eile vorlag, und daß zweitens die letzten Nachweise, die aus den einzelnen Staaten dem Statistischen Amt mitzutheilen waren (Uebersicht X, Bevölkerung nach Geschlecht und Geburtsort) den Bestimmungen des Bundesraths gemäß bis zum Ende des Jahres 1892 eingehen sollten, daß also erst am Anfang des Jahres 1893 das gesammte für Deutschland zu bearbeitende Material hier beisammen war.

Der Inhalt der Nachweise, die auf Grund der in den einzelnen Bundesstaaten am 1. Dezember 1890 ausgeführten Volkszählungen zu geben waren, ist vorliegend in dem Tabellenwerke auf Seite 1—201 zu Zusammenstellungen (in absoluten und Verhältniß-Zahlen) für das Reich verarbeitet; die im ersten Theile des Bandes vorgelegte wissenschaftliche Bearbeitung der Ergebnisse ist von dem Referenten für diesen Zweig der Statistik, dem Kaiserlichen Regierungsrath Dr. M. Schumann ausgeführt.

Es sei bei dieser Gelegenheit eine Bemerkung über die Schreibweise der Orts- und Bezirks-Namen gestattet, welche auf fast alle Veröffentlichungen des Statistischen Amtes zutrifft, aber hier am besten am Plage sein dürfte. Die Schreibweise ist in unseren Publikationen bisher keine gleichmäßige gewesen. Das Statistische Amt hält sich nicht für zuständig, die Schreibung der Orts- u. Namen nach eigenen Regeln zu behandeln, sondern hat dieselbe so anzunehmen, wie sie in den einzelnen Staaten gehandhabt wird. In dem größten deutschen Staat besteht aber darin keine einheitliche Praxis, insbesondere ist die Schreibung gewisser Orts- und Bezirks-Namen, die auch in der Statistik des Deutschen Reichs, wenn sie für Regierungs-Bezirke und größere Städte dargestellt wird, immer wieder vorkommen: Kassel, Koblenz, Köln, Köslin hinsichtlich der Anfangsbuchstaben K oder C schwankend. In der vorliegenden Statistik — der Druck des Tabellenwerks wurde schon vor längerer Zeit begonnen — ist noch die Schreibung mit C angewendet (welche für Köln und Köslin die Aussprache Zöln und Zöslin bedingen würde), wie sie von vielen preussischen Behörden, auch der Reichs-Justizverwaltung und der Reichs-Postverwaltung, festgehalten wird. Indes liegt es für die statistische Centralstelle des Reichs am nächsten, sich überall an die Schreibweise in den Veröffentlichungen der statistischen Centralstellen der einzelnen Staaten, insbesondere in deren Ortschafts-Verzeichnissen, zu halten. Bezüglich der oben erwähnten Namen ist vom königlich preussischen Statistischen Bureau die Schreibung mit K angenommen, und das Statistische Amt glaubt daher, dieser künftig den Vorzug geben zu sollen.

Berlin, im Januar 1894.

Kaiserliches Statistisches Amt.

von Scheel.



# Inhalts-Verzeichniß.

## Erster Abschnitt.

### Einteilung des vorliegenden Bandes und Beschreibung des Zählungs-Verfahrens.

|  | Seite |
|--|-------|
| 1. Einteilung des vorliegenden Bandes . . . . .  | 1*    |
| 2. Das Zählungsverfahren . . . . .   | 2*    |
| Dazu: Synoptische Darstellung der in den deutschen Staaten im Jahre 1890 erhobenen Individual-Angaben S. 3*. |       |

## Zweiter Abschnitt.

### Die Ergebnisse der Volkszählung.

|   |     |
|---|-----|
| 1. Größe der Bevölkerung des Reichs und der einzelnen Staaten . . . . .   | 5*  |
| Dazu: Uebersicht 1. betr. Bevölkerung und Fläche europäischer und außereuropäischer Staaten S. 6*.  |     |
| " 2. betr. Antheil der deutschen Staaten an Bevölkerung und Fläche des Reichs S. 7*.  |     |
| 2. Wachstum der Bevölkerung und Zahlenverhältniß der beiden Geschlechter . . . . .  | 7*  |
| Dazu: Uebersicht 3. Bevölkerungszunahme in verschiedenen Ländern S. 8*.   |     |
| " 4. Bilanz der Bevölkerung der deutschen Staaten und Landestheile für die Volkszählungsperiode 1885/90 S. 9*.  |     |
| " 5. Vertretung der beiden Geschlechter S. 11*.   |     |
| " 6. Die Bevölkerung europäischer und außereuropäischer Staaten nach Geschlecht S. 12*.   |     |
| 3. Dichtigkeit der Bevölkerung und Vertheilung nach Wohnorten . . . . .   | 13* |
| Dazu: Uebersicht 7. Dichtigkeit der Bevölkerung der deutschen Staaten und Landestheile für die einzelnen Zählungsjahre seit 1871 S. 14*.                      |     |
| " 8. Gemeinden bezw. Wohnplätze, welche entweder 1885 oder 1890 mindestens 2000 Einwohner hatten, verglichen nach ihrer Bevölkerung von 1885 und 1890 S. 16*. |     |
| " 9. Die Stadt- und Landbevölkerung in den einzelnen Zählungsjahren S. 18*.   |     |
| " 10. betr. städtische und ländliche Bevölkerung, eingetheilt einerseits nach Gemeinden, andererseits nach Wohnplätzen S. 20*.                                |     |
| " 11 a. Zahl und Bevölkerung der in Größenklassen abgetheilten Wohnplätze S. 21*.   |     |
| " 11 b. Vertheilung der Bevölkerung nach Orts-Größenklassen. Verhältnißzahlen zu Uebersicht 11 a S. 23*.  |     |
| " 12. Die Bevölkerung der Wohnplätze von mindestens 2000 Einwohnern unter Berücksichtigung der Qualität der Wohnplätze S. 24*.                                |     |
| 4. Häuser und Haushaltungen . . . . .   | 26* |
| Dazu: Uebersicht 13. Die Häuser am 1. Dezember 1890 S. 27*.   |     |
| " 14. Die Haushaltungen am 1. Dezember 1890 S. 28*.   |     |
| " 15. betr. Häuser und Haushaltungen in verschiedenen Ländern S. 29*.   |     |
| 5. Alter . . . . .  | 29* |
| Dazu: Uebersicht 16. Die Bevölkerung des Reichs am 1. Dezember 1890 nach Geburtsjahren S. 31*.  |     |
| " 17. Die Bevölkerung des Reichs am 1. Dezember 1890 nach Altersjahren S. 31*.  |     |
| " 18. Die Altersgliederung der Bevölkerung des Reichs in den verschiedenen Zählungsjahren S. 34*.   |     |
| " 19. Alter und Geschlecht der Bevölkerung in europäischen und außereuropäischen Ländern S. 35*.  |     |
| " 20. Vertheilung der Bevölkerung auf vier Haupt-Altersgruppen am 1. Dezember 1890 in den deutschen Staaten und Landestheilen S. 37*.                         |     |
| " 21. Altersgliederung der Bevölkerung in Großstädten, Mittelstädten und Kleinstädten S. 38*.   |     |
| " 22. Alter und Geschlecht der Bevölkerung nach vier Altersgruppen am 1. Dezember 1890 in den deutschen Staaten und Landestheilen S. 40*.                     |     |
| " 23. Zahlenverhältniß der Geschlechter nach vier Altersgruppen in Großstädten, Mittelstädten, Kleinstädten S. 41*.   |     |
| " 24. betr. Zahlenverhältniß der Geschlechter nach vier Altersgruppen in europäischen und außereuropäischen Ländern S. 46*.                                   |     |
| " 25. Die ortsanwesende Bevölkerung am 1. Dezember 1890 nach einigen besonderen Alters-Kategorien in den deutschen Staaten und Landestheilen S. 42*.          |     |



|  | Seite |
|--|-------|
| 6. Familienstand . . . . .   | 46*   |
| Dazu: Uebersicht 26. Die Bevölkerung verschiedener Länder nach Familienstand, Geschlecht und Alter S. 48* . . . . .  |       |
| "    27. Die erwachsene Bevölkerung verschiedener Länder nach dem Familienstande S. 53* . . . . .  |       |
| "    28. Die erwachsene Bevölkerung der deutschen Staaten und Landestheile am 1. Dezember 1890 nach dem Familienstande S. 52* . . . . .                                    |       |
| 7. Geburtsort . . . . .  | 53*   |
| Dazu: Uebersicht 29. Der Bevölkerungsaustausch innerhalb des Deutschen Reichs nach den Ergebnissen der Volkszählung vom 1. Dezember 1890 S. 54* . . . . .                  |       |
| "    30. Desgleichen vom 1. Dezember 1880 S. 56* . . . . .   |       |
| "    31. Theilung der ortsanwesenden Bevölkerung in Einheimische und Zugezogene S. 65* . . . . .   |       |
| "    32. Theilung der Geburtsbevölkerung in Sesshafte und Weggezogene S. 66* . . . . .   |       |
| "    33. Gewinn oder Verlust der einzelnen deutschen Staaten beim Austausch ihrer Geburtsbevölkerung mit der Geburtsbevölkerung anderer Bundesstaaten S. 67* . . . . .     |       |
| "    34. Theilung der ortsanwesenden Bevölkerung der Großstädte in Einheimische und Zugezogene, sowie der Geburtsbevölkerung in Sesshafte und Weggezogene S. 71* . . . . . |       |
| "    35. Der Bevölkerungsaustausch zwischen den einzelnen Großstädten S. 72* . . . . .   |       |
| "    36. Empfang und Abgabe der Großstädte beim Bevölkerungsaustausch mit den umgebenden und den entfernteren Gebietstheilen S. 74* . . . . .                              |       |
| 8. Religionsbekenntniß . . . . .   | 75*   |
| Dazu: Uebersicht 37. Die Vertheilung der Bevölkerung nach dem Religionsbekenntniß in den Jahren 1871 und 1890 S. 76* . . . . .   |       |
| Anordnungen des Bundesraths über die Volkszählung von 1890 . . . . .   | 77*   |

### Graphische Darstellungen.

|  | Seite         |
|--|---------------|
| Kartographische Darstellungen, betreffend  |               |
| Wachsthum der Bevölkerung in den 10 Jahren 1. Dezember 1880/90 . . . . .   | zwischen 8/9* |
| Natürliche Bevölkerungs-Vermehrung in den 10 Jahren 1. Dezember 1880/90 . . . . .                                | " 8/9*        |
| Zahlenverhältniß der beiden Geschlechter in der Bevölkerung nach der Volkszählung vom 1. Dezember 1890 . . . . . | " 12/13*      |
| die Bevölkerungs-Dichtigkeit nach dem Ergebnis der Volkszählung vom 1. Dezember 1890 . . . . .                   | " 12/13*      |
| Diagramm, betreffend   |               |
| die Bevölkerung nach Geburtsjahren und die Zahl der Geburten in den Jahren 1841 bis 1890 . . . . .               | " 32/33*      |

### Tabellen.

|  | Seite |
|--|-------|
| Vorbemerkungen.  |       |
| 1. Gebietsveränderungen in der Volkszählungsperiode 1. Dezember 1885/90 . . . . .  | 1     |
| 2. Den Flächeninhalt betreffend . . . . .  | 2     |
| 3. Die Wohnorte betreffend . . . . .   | 3     |
| 4. Die Gebäude betreffend . . . . .  | 4     |
| 5. Das Alter betreffend . . . . .  | 4     |
| 6. Das Religionsbekenntniß betreffend . . . . .  | 4     |
| Tabelle I. Die nach der Verfassung und den Gesetzen des Reichs aus den Ergebnissen der Volkszählung vom 1. Dezember 1890 festzustellenden Bevölkerungszahlen.              |       |
| A. Die Bevölkerung der Staaten mit Unterscheidung nach Reichsangehörigkeit und Zugehörigkeit zum Zollgebiet . . . . .  | 5     |
| B. Begrenzung und Bevölkerung der Direktiv-Bezirke für die Verwaltung der Zölle und gemeinschaftlichen indirekten Steuern, sowie der Zollausschlüsse des Deutschen Reichs. |       |
| a. Direktiv-Bezirke für die Verwaltung der Zölle und gemeinschaftlichen indirekten Steuern in ihrer Begrenzung am 1. Dezember 1890 . . . . .                               | 6     |
| b. Die Zollausschlüsse in ihrer Begrenzung am 1. Dezember 1890 . . . . .   | 9     |
| Anhang zu Tabelle I B. Bestand und Veränderungen der Bevölkerung des Zollgebiets seit 1834 . . . . .   | 10    |
| C. Begrenzung und Bevölkerung der Armeekorps-Bezirke des Deutschen Reichs nach dem Stande am 1. Dezember 1890 . . . . .  | 16    |
| Tabelle II. Die Bevölkerung der Staaten und Landestheile am 1. Dezember 1890 und ihr Wachsthum seit 1885 (für beide Geschlechter besonders nachgewiesen).                  |       |
| a. Absolute Zahlen . . . . .   | 18    |
| b. Verhältnißzahlen . . . . .  | 22    |
| Tabelle III. Flächeninhalt und Dichtigkeit der Bevölkerung, Stadt- und Land-Bevölkerung.   |       |
| A. Die Bevölkerung der Staaten und Landestheile nach ihrer Dichtigkeit, sowie nach ihrer Vertheilung auf Stadt und Land am 1. Dezember 1890 und 1885. . . . .              | 24    |
| B. Die Bevölkerungsdichtigkeit der kleineren Verwaltungsbezirke . . . . .  | 28    |
| Tabelle IV. Die Häuser und die Haushaltungen am 1. Dezember 1890 . . . . .   | 42    |



|  | Seite |
|--|-------|
| Tabelle V. Die Bevölkerung am 1. Dezember 1890 nach Geburtsjahr und Geschlecht . . . . .   | 44    |
| Tabelle VI. Die Bevölkerung am 1. Dezember 1890 nach Alter, Geschlecht und Familienstand.  |       |
| a. Absolute Zahlen . . . . .   | 72    |
| b. Verhältniszahlen.   |       |
| 1. Die Vertheilung der Bevölkerung überhaupt auf Altersklassen . . . . .   | 112   |
| 2. Die Vertheilung der männlichen Bevölkerung auf Altersklassen . . . . .  | 114   |
| 3. Die Vertheilung der weiblichen Bevölkerung auf Altersklassen . . . . .  | 116   |
| 4. Das Zahlenverhältniß der Geschlechter in fünf- und mehrjährigen Altersklassen . . . . .   | 118   |
| 5. Die Vertheilung der Bevölkerung nach Familienstand und Geschlecht . . . . .   | 120   |
| 6. Die Vertheilung der Bevölkerung nach dem Familienstand innerhalb der fünfjährigen Altersklassen . . . . .   | 122   |
| 7. Die Vertheilung der einzelnen Familienstands-Kategorien auf die fünfjährigen Altersklassen . . . . .  | 122   |
| Anhang A. Die Bevölkerung der kleineren Verwaltungs-Bezirke nach Geschlecht und zwei Altersklassen; auch aktive Militärpersonen . . . . .                            | 123   |
| Anhang B. Die Bevölkerung der Orte von 100 000 und mehr, von 20 000 bis 100 000 und von 5 000 bis 20 000 Einwohnern nach Geschlecht und vier Altersklassen . . . . . | 134   |
| Tabelle VII. Die Bevölkerung am 1. Dezember 1890 nach dem Geburtsort.  |       |
| a. Die Bevölkerung überhaupt . . . . .   | 136   |
| b. Die männliche und weibliche Bevölkerung . . . . .   | 156   |
| c. Summarische und Verhältniszahlen.   |       |
| 1. Die ortsanwesende Bevölkerung betreffend . . . . .  | 192   |
| 2. Die Geburtsbevölkerung betreffend . . . . .   | 194   |
| Tabelle VIII. Die Bevölkerung am 1. Dezember 1890 nach dem Religionsbekenntniß.  |       |
| a. Absolute Zahlen . . . . .   | 196   |
| b. Verhältniszahlen . . . . .  | 200   |

### Berichtigungen.

Seite 26/27: In Folge einer Berichtigung in dem Verzeichniß der Gemeinden und Wohnplätze von mindestens 2 000 Einwohnern — Heft II des Jahrgangs 1892 der Vierteljahrshefte zur Statistik des Deutschen Reichs, Seite II. 22 — ist neben lfd. Nr. 2248, Pfd. Sulzbach a. Murr, die Bevölkerungszahl des Wohnplatzes in der letzten Spalte zu streichen, da in dieser Gemeinde kein Wohnplatz von 2 000 oder mehr Einwohnern vorhanden ist. In Tabelle III. A. sind deshalb die mit nautischen Ziffern unter der Zeile gedruckten Zahlen neben Neckarkreis, Kgr. Württemberg und Deutsches Reich durch folgende zu ersetzen:

Seite 26 neben Neckarkreis in Sp. 5 bis 7: 48, 344 166, 320 883; in Sp. 11 und 12: 51,8, 48,2  
" 26 " Württemberg " " " " " : 121, 715 331, 1 321 191; " " " " " : 35,1, 64,9  
" 27 " Deutsches Reich " " " " " : 2 499, 20 995 014, 28 433 456.

Seite 26 in Sp. 4 neben Kgr. Preußen statt Punkt (.) zu lesen: 81,27  
" 27 " " " " Deutsches Reich " " " " " : 86,69  
" 30 in der letzten Spalte unter Reg.-Bez. Erfurt neben 5. Kreis Mühlhausen ohne Stadt Mühlhausen statt 84,04 zu lesen: 84,01  
" 149 in Sp. 41 neben Lübeck statt 14 649 zu lesen: 14 132  
" Bremen Rest statt 14 132 zu lesen: 14 649.



## Erster Abschnitt.

# Eintheilung des vorliegenden Bandes und Beschreibung des Zählungs-Verfahrens.

### 1. Eintheilung des vorliegenden Bandes.

Aus allen bei der deutschen Volkszählung vom 1. Dezember 1890 behandelten Gebieten sind bereits in den „Vierteljahrsheften zur Statistik des Deutschen Reichs“ (Jahrg. 1892 und 1893) die Ergebnisse dieser Aufnahme alsbald nach Herstellung der verschiedenen Uebersichten bekannt gegeben worden. In Bezug auf die sachlichen und örtlichen Einzelheiten konnten diese ersten Mittheilungen auf die Hauptergebnisse beschränkt bleiben, da von vornherein die Absicht bestand, die durch die Zählung gewonnenen Nachweisungen nach dem vollen Umfange, in welchem sie den Bestimmungen des Bundesraths gemäß zu bearbeiten waren, in einem besonderen Bande zu veröffentlichen, und mit der Herausgabe des vorliegenden wird diese Absicht verwirklicht. Nur in Betreff des Verzeichnisses der einzelnen Gemeinden und Wohnplätze von mindestens 2000 Einwohnern, dessen Veröffentlichung im 2. Heft des Jahrgangs 1892 der „Vierteljahrshefte“ stattgefunden hat und das auch als Sonder-Abdruck herausgegeben ist, wird hier von einem nochmaligen Abdruck abgesehen.

Die Erhebungsgegenstände der 1890er Volkszählung waren im wesentlichen dieselben wie bei den vorhergehenden vier Volkszählungen, und ebenso ist die Ausdehnung der aus dem erhobenen Material bearbeiteten Nachweisungen und die Art, in der sie aufzustellen waren, nur in wenigen Punkten geändert worden. Der tabellarische Theil dieses Bandes zeigt daher im großen und ganzen die gleiche Einrichtung wie in den Veröffentlichungen über die früheren Zählungen; letztere sind

für 1871 in Band II, S. 97 fg. und XIV, S. VI. 1 fg. der ersten Reihe der „Statistik des Deutschen Reichs“ (Jahrgang 1873 und 1875 der „Vierteljahrshefte“),

für 1875 in Band XXV, Juliheft der „Monatshefte“ S. 1 fg., und XXX, Aprilheft S. 1 fg.,

für 1880 in Band LVII der ersten Reihe der „Statistik des Deutschen Reichs“,

für 1885 in Band 32 neuer Folge der „Statistik des Deutschen Reichs“

erfolgt. Der gesammte Zählungsstoff ist auf acht Tabellen vertheilt. Von denselben enthält die

#### Tabelle I

die nach der Verfassung und den Gesetzen des Reichs aus den Ergebnissen der Volkszählung vom 1. Dezember 1890 festzustellenden Bevölkerungszahlen, und zwar im Abschnitt

A. die Bevölkerung der Staaten mit Unterscheidung nach Reichsangehörigkeit und Zugehörigkeit zum Zollgebiet;

B. die Bevölkerung der Direktivbezirke und der Zollausschlüsse des Deutschen Reichs, — mit einem Anhang, der über den Bestand und die Veränderungen der Bevölkerung des Zollgebiets seit 1834 Auskunft giebt;

C. die Bevölkerung der Armeekorps-Bezirke.

#### Die Tabelle II

bringt die Einwohnerzahlen der Staaten und ihrer größeren Gebietstheile nach dem Stande vom 1. Dezember 1890 und nach dem vom 1. Dezember 1885, sowie eine unter Heranziehung der Zahlen über die Geburten und Sterbefälle aufgestellte Bilanz der Bevölkerung für diese

Periode. Diese Nachweisung erstreckt sich sowohl auf die Bevölkerung im ganzen als auch auf jedes der beiden Geschlechter.

#### In der Tabelle III

wird der Flächeninhalt und die Dichtigkeit der Bevölkerung einmal (A) für die Staaten und größeren Landestheile, sodann (B) für die kleineren Verwaltungsbezirke (Kreise, Bezirksamter etc.) nachgewiesen, für die ersteren Gebietstheile außerdem die Vertheilung der Bevölkerung auf Stadt und Land nach den Ergebnissen der beiden letzten Volkszählungen.

#### Die Tabelle IV

umfaßt die Zählungsergebnisse, die sich auf die Wohnhäuser und sonstigen bewohnten Baulichkeiten, sowie auf die Haushaltungen beziehen.

Von den beiden folgenden Tabellen, welche die Altersgliederung der Bevölkerung betreffen, giebt die

#### Tabelle V

in der nämlichen Weise, wie es in den Veröffentlichungen über die früheren Volkszählungen geschehen ist, die Zahlen der auf die einzelnen Geburtsjahre entfallenden Personen an. Dagegen weist die in

#### Tabelle VI

gegebene Altersübersicht gegen früher insofern eine Neuerung auf, als sie von dem zur Zählungszeit wirklich erreichten Alter der Gezählten ausgeht, während bei den früheren Volkszählungen die Altersnachweisungen sämmtlich nach Maßgabe des Geburtsjahres aufgestellt worden sind. Unterschieden werden in der Tabelle bis zum vollendeten 15. Lebensjahre alle einzelnen Altersjahre, von da ab fünfjährige (bis zum Alter von 25 Jahren aber noch getheilte) Altersklassen; zugleich werden die Angehörigen jeder Altersklasse nach Familienstand und Geschlecht getrennt gehalten. In dieser Ausführlichkeit werden die Nachweise für alle einzelnen Staaten und größeren Landestheile geboten. Gedrängtere Nachweise über die Altersverhältnisse folgen hierauf im Anhang A für die kleineren Verwaltungsbezirke und im Anhang B für die nach Größenklassen abgestuften Wohnorte; für jene ersteren nämlich ist — um Maßstäbe für die Zwecke der Kriminalstatistik zu erlangen — die unter und über 12 Jahr alte (strafmündige) Bevölkerung unterschieden, daneben auch die Zahl der Militärpersonen angegeben; für die Wohnortskategorien ist die Bevölkerung in vier Hauptaltersgruppen getheilt. Die beiden letzteren Nachweisungen sind für die Reichsstatistik zum ersten Mal bearbeitet worden.

Eine Erweiterung gegen früher haben ferner die in der

#### Tabelle VII

enthaltenen Nachweise über die Vertheilung der Bevölkerung nach dem Geburtsort erfahren, indem für die innerhalb des Reichs Geborenen als Geburtsbezirke nicht bloß, wie bei den Zählungen von 1880 und 1885, die Staaten, sowie die preussischen Provinzen und das rechts- und linksrheinische Bayern, sondern auch die Großstädte (von mehr als 100 000 Einwohnern) einzeln in Betracht gezogen sind. Die im Auslande Geborenen werden, wie schon in den früheren Nachweisungen, nach Geburtsländern unterschieden.

#### Die Tabelle VIII

endlich bringt zur Anschauung, wie sich die Bevölkerung des Reichs, sowie der einzelnen Staaten und größeren Landestheile nach dem Religionsbekenntniß zusammensetzt.

In diesen Tabellen werden außer den absoluten auch die hauptsächlichsten Verhältniß-Zahlen gegeben, mehrfach so, daß die absoluten



und die relativen Zahlen je eine Unterabtheilung (a, b c.) der betreffenden Tabelle bilden.

Aufgabe des Nachfolgenden wird es nun sein, einen Ueberblick über die gesammten Zählungsergebnisse zu geben und Vergleichen mit den Ergebnissen der früheren Zählungen, sowie mit den entsprechenden Nachweisungen für fremde Länder anzustellen. Vorher jedoch ist über die Art und Weise zu berichten, wie die letzte Bevölkerungs-Aufnahme im Deutschen Reich zur Ausführung gebracht worden ist.

## 2. Das Zählungsverfahren.

Wie bei allen bisherigen deutschen Volkszählungen bildete auch bei der letzten die Vornahme der Zählung, sowie die Prüfung und Zusammenstellung der Zählungsergebnisse eine Angelegenheit der einzelnen Bundesstaaten, und um eine gleichmäßige Durchführung der Aufnahme im ganzen Reich zu sichern, waren vom Bundesrath über die Volkszählung selbst wie über die Bearbeitung ihrer Ergebnisse Bestimmungen getroffen. Diese werden am Schluß der gegenwärtigen Einleitung mitgetheilt.

Die „Allgemeinen Bestimmungen in Betreff der Volkszählungen“ setzen als Zählungstag den 1. Dezember des Zählungsjahres fest, einen Zeitpunkt, um welchen der Wanderungs- und Reiseverkehr verhältnißmäßig gering zu sein pflegt, und zu welchem somit nicht nur eine vollständige und sichere Ermittlung der Volkszahl leichter als zu einer anderen Zeit durchzuführen, sondern auch am ehesten ein Ergebnis zu erlangen ist, das die örtliche Vertheilung der Bevölkerung nach ihrem normalen Stande zum Ausdruck bringt. Um für die Erreichung des letzteren Zwecks eine noch größere Gewähr zu erhalten, war Vorsorge getroffen, daß Veranstaltungen, welche den Stand der ortsanwesenden Bevölkerung vorübergehend wesentlich ändern können, wie öffentliche Versammlungen und Feste, Jahrmärkte, Truppenmärsche, Gerichtssitzungen u. s. w. zur Zeit der Zählung nicht stattfinden.

Eben diese „ortsanwesende Bevölkerung“, das ist „die Gesamtzahl der in der Nacht vom 30. November auf den 1. Dezember innerhalb der Grenzen der einzelnen Staaten ständig oder vorübergehend anwesenden Personen“, war es, auf deren Ermittlung es ankam. Daneben sollte sich freilich die Erhebung auch auf die zur Zählungszeit vorübergehend aus ihrer Haushaltung abwesenden Personen erstrecken, dies aber nicht, um die Zahl solcher Personen zur Feststellung zu bringen — wenigstens nicht für die Zwecke der Reichsstatistik —, sondern lediglich mit Rücksicht auf die richtige Zählung der Anwesenden; es sollte nämlich der erfahrungsgemäß vielfach bestehenden Neigung, auf kurze Zeit abwesende Familienangehörige als Mitglieder der Haushaltung zu verzeichnen, Rechnung getragen und durch Einrichtung eines besonderen Verzeichnisses für Abwesende verhütet werden, daß die betreffenden Personen bei den Anwesenden zur Nachweisung gelangten, wie man ohne diese Einrichtung befürchten zu müssen glaubte.

Die Zählung erfolgte unter Leitung der Lokalbehörden, denen vielfach, namentlich in größeren Orten, besondere Zählungskommissionen zur Seite standen. Wie früher war man bemüht, für das Zählungsgeschäft freiwillige Zähler, die den Verkehr mit dem Publikum zu vermitteln hatten, zu gewinnen und die Ausfüllung der Erhebungformulare durch die Haushaltungen selbst bewirken zu lassen.

Dabei war reichsseitig empfohlen, den Umfang des je einem Zähler zu überweisenden Bezirks, im Interesse sorgfältiger Ausführung der Aufnahme, wie auch um den ehrenamtlich fungirenden Zählern keine zu große Bürde aufzuerlegen, thunlichst klein zu bemessen, sodas ein Zählbezirk in der Regel nicht mehr als 50 Haushaltungen umfassen sollte. In ihren Ausführungsbestimmungen schränkten manche Staaten den regelmäßigen Umfang dieser Bezirke noch weiter ein, insbesondere Preußen, Anhalt, Sachsen-Meiningen, Waldeck, Schaumburg-

Lippe und Lippe auf 40, Sachsen auf 30 bis 40, Lübeck auf 20 Haushaltungen, während andererseits Württemberg und Hamburg einen Umfang der Zählbezirke bis zu 70 Haushaltungen zuließen und Schwarzburg-Sondershausen eine Zerlegung der Gemeinden in mehrere Zählbezirke erst bei einer Einwohnerzahl derselben von 500, Schwarzburg-Rudolstadt von 1000 Köpfen vorschrieben. Die Bildung der Zählbezirke erfolgte im Anschluß an die bereits bestehende Eintheilung der politischen Gemeinden. Speziell für die Wohnplätze (Ortschaften und andere Ansiedelungen mit eigenem Namen) von 2000 und mehr Einwohnern war reichsseitig — und zwar bei dieser Zählung zum ersten Mal — empfohlen, die Zählbezirke so einzurichten, daß sie lediglich Bestandtheile des betreffenden Wohnplatzes umfaßten, dies im Hinblick auf die spätere Bearbeitung des Zählungsmaterials, bei der — obligatorisch ebenfalls erstmals — die Bevölkerung der Wohnplätze von jener Größe besonders zu ermitteln war. Einige Bundesstaaten haben, behufs sicherer und leichterer Feststellung der Einwohnerzahlen auch der kleineren Wohnplätze, über die Abgrenzung der Zählbezirke noch nähere Bestimmungen getroffen; so bestand in Preußen die Vorschrift, daß für jeden Wohnplatz ein bezw. mehrere besondere Zählbezirke gebildet werden sollten. Jedem Zähler wurde der Umfang seines Bezirks genau bezeichnet.

Die große Mehrzahl der Zähler verwaltete die Geschäfte ehrenamtlich. Soweit Kosten durch die Annahme von Zählern entstanden, waren sie in Preußen und Württemberg von den Gemeinden und Gutsbezirken zu tragen. In Elsaß-Lothringen war den Zählern eine Entschädigung zu gewähren, die hier ebenfalls aus den Gemeindefassen gezahlt wurde; sie betrug für jeden gezählten Einwohner (einschl. abwesender) 2  $\mathfrak{A}$ , für jede Haushaltung oder Anstalt 3  $\mathfrak{A}$ , für jedes Wohnhaus (und jede diesem gleichzuachtende Aufenthaltstätte) 4  $\mathfrak{A}$ . Oldenburg leistete Vergütungen aus Staatsmitteln; es konnte bewilligt werden 1) für jeden Kopf der anwesenden Bevölkerung  $1\frac{1}{2}$   $\mathfrak{A}$ , außerdem 2) für jedes bewohnte Gebäude 4  $\mathfrak{A}$ , sowie 3) in den ländlichen Bezirken (nur ausnahmsweise auch in Städten, Flecken und konstituirten Orten) eine besondere Vergütung von 4  $\mathfrak{M}$ . In Hamburg erhielten die Zähler für jeden vollen Tag ihrer Beschäftigung 3,80  $\mathfrak{M}$ .; auf dem Landgebiet konnte statt dessen eine Vergütung von 25  $\mathfrak{A}$  für jeden ausgefüllten Haushaltungsbogen nebst zugehörigen Zählkarten gewährt werden. Die mecklenburgischen Ausführungs-Bestimmungen verpflichteten die Bürger und Einwohner in den Städten und die Mitglieder der ländlichen Gemeinden (mit Ausschluß der Kirchendiener), auf Verlangen der Ortsobrigkeiten oder Gemeindevorstände als Zähler zu fungiren; doch war auch in ihnen auf möglichst umfangreiche Heranziehung freiwilliger Zähler hingewiesen.

Bewirkt wurde die Zählung durch namentliche Aufzeichnung der zu Zählenden in den Zählungsformularen. Außer dem Namen war für die in jeder Haushaltung anwesenden Personen die Verwandtschaft oder sonstige Stellung zum Haushaltungsvorstand, das Geschlecht, der Geburtstag und das Geburtsjahr, der Geburtsort, das Religionsbekenntniß, der Familienstand, der Stand, Beruf oder Erwerbszweig, die Staatsangehörigkeit der Reichsausländer, der Wohnort vorübergehend Anwesender und die Zugehörigkeit zum aktiven Militär eines Bundesstaats aufzunehmen. Auf diese Gegenstände bezog sich die Erhebung auch bei den Personen, welche zur Zählungszeit aus der Haushaltung, zu der sie gehörten, vorübergehend abwesend waren; doch wurde für sie die Verzeichnung des Geburtstags, des Geburtsorts, des Religionsbekenntnisses und der Staatsangehörigkeit nicht verlangt, und an Stelle des Wohnorts war der vernünftliche Aufenthaltsort anzugeben. Von diesen Fragen ist die nach dem Beruf, ebenso wie bei der vorigen Volkszählung, gestellt, ohne daß eine Verwerthung der Angaben für die Aufstellung der statistischen Nachweisungen in Aussicht genommen war; sie schienen aber zweckmäßig nicht bloß zur Gewöhnung des Publikums an richtige An-



gaben hierüber, sondern auch zur Gewinnung eines Kontrollmittels bei Entscheidung von Zweifeln über Doppelzählungen etc. und zur Erlangung richtiger Adressen bei Rückfragen wegen mangelhafter Angaben.

Den einzelnen Bundesstaaten stand frei, die Fragepunkte über das obligatorische Maß hinaus zu vermehren. Inwieweit dies geschehen ist, wird aus der hier folgenden synoptischen Darstellung ersichtlich.

**Synoptische Darstellung**  
der in den deutschen Staaten im Jahre 1890 erhobenen Individual-Angaben.

Bei der Volkszählung vom 1. Dezember 1890 wurden folgende Individual-Nachweise ermittelt:

| Staat.               | Vor- und Familien-Name | Verwandtschaft oder sonstige Stellung zum Haushaltsvorstand | Geschlecht | Alter (Tag, Monat, Jahr der Geburt) | Familienstand | Geburtsort | Religionsbekenntnis | Beruf, Stand oder Erwerbszweig |            |            |            |       |            | für die vorübergehend An- und Abwesenden |            | Militär im aktiven Dienst, Truppen- theil- weise? | Körperliche und geistige Gebrechen |                                 |            |                   | Grund- an- fähig- keit |                        |             |             |              |       |            |       |            |
|----------------------|------------------------|---|------------|-------------------------------------|---------------|------------|---------------------|--------------------------------|------------|------------|------------|-------|------------|--|------------|---|------------------------------------|---------------------------------|------------|-------------------|------------------------|------------------------|-------------|-------------|--------------|-------|------------|-------|------------|
|                      |                        |   |            |                                     |               |            |                     | überhaupt                      |            |            |            |       |            | mit Unterscheidung von                   |            |   | Staats- angehörig- keit            | Wohn- bezw. Auf- ent- halt- ort | Seit wann? | Mut- ter- sprache |                        | Blind auf beiden Augen | Taub- stumm | Irr- sinnig | Blöb- sinnig |       |            |       |            |
|                      |                        |   |            |                                     |               |            |                     | Hauptberuf                     |            | Nebenberuf |            |       |            | Zweig                                    | Stel- lung |   |                                    |                                 |            |                   |                        |                        |             |             |              | Zweig | Stel- lung | Zweig | Stel- lung |
|                      |                        |   |            |                                     |               |            |                     | Zweig                          | Stel- lung | Zweig      | Stel- lung | Zweig | Stel- lung |  |            |   |                                    |                                 |            |                   |                        |                        |             |             |              |       |            |       |            |
| Deutsches Reich      | 1                      | 1   | 1          | 1                                   | 1             | 1          | 1                   | 1                              | 1          | —          | —          | —     | —          | 1  | 1          | —   | 1                                  | —                               | —          | —                 | —                      | —                      | —           |             |              |       |            |       |            |
| Preußen . . . . .    | 1                      | 1   | 1          | 1                                   | 1             | 1          | 1                   | 1                              | 1          | —          | —          | —     | —          | 1  | 1          | —   | 1                                  | 1                               | —          | —                 | —                      | —                      | —           |             |              |       |            |       |            |
| Bayern . . . . .     | 1                      | 1   | 1          | 1                                   | 1             | 1          | 1                   | 1                              | 1          | —          | —          | —     | (1         | 1  | —          | 1   | —                                  | —                               | —          | —                 | —                      | —                      | —           |             |              |       |            |       |            |
| Sachsen . . . . .    | 1                      | 1   | 1          | 1                                   | 1             | 1          | 1                   | 1                              | 1          | —          | —          | —     | —          | 1  | 1          | —   | 1                                  | —                               | 1          | 1                 | 1                      | 1                      | —           |             |              |       |            |       |            |
| Württemberg . . .    | 1                      | 1   | 1          | 1                                   | 1             | 1          | 1                   | 1                              | 1          | —          | —          | —     | —          | 1  | 1          | —   | 1                                  | —                               | —          | —                 | —                      | —                      | —           |             |              |       |            |       |            |
| Baden . . . . .      | 1                      | 1   | 1          | 1                                   | 1             | 1          | 1                   | 1                              | 1          | —          | —          | —     | (2         | 1  | (3         | 1   | 1                                  | —                               | —          | —                 | —                      | —                      | —           |             |              |       |            |       |            |
| Hessen . . . . .     | 1                      | 1   | 1          | 1                                   | 1             | 1          | 1                   | 1                              | 1          | —          | —          | —     | —          | 1  | 1          | —   | 1                                  | —                               | —          | —                 | —                      | —                      | —           |             |              |       |            |       |            |
| Mecklenb.-Schwerin   | 1                      | 1   | 1          | 1                                   | 1             | 1          | 1                   | 1                              | 1          | —          | —          | —     | —          | 1  | 1          | —   | 1                                  | —                               | —          | 1                 | —                      | —                      | —           |             |              |       |            |       |            |
| Sachsen-Weimar . .   | 1                      | 1   | 1          | 1                                   | 1             | 1          | 1                   | 1                              | 1          | —          | —          | —     | —          | 1  | 1          | —   | 1                                  | —                               | —          | —                 | —                      | —                      | —           |             |              |       |            |       |            |
| Mecklenb.-Strelitz . | 1                      | 1   | 1          | 1                                   | 1             | 1          | 1                   | 1                              | 1          | —          | —          | —     | —          | 1  | 1          | —   | 1                                  | —                               | —          | 1                 | —                      | —                      | —           |             |              |       |            |       |            |
| Oldenburg . . . . .  | 1                      | 1   | 1          | 1                                   | 1             | 1          | 1                   | —                              | —          | 1          | 1          | 1     | —          | (4                                       | 1          | —   | 1                                  | —                               | (5         | 1                 | (6                     | 1                      | (7          | 1           | (8           | 1     |            |       |            |
| Braunschweig . . .   | 1                      | 1   | 1          | 1                                   | 1             | 1          | 1                   | 1                              | 1          | —          | —          | —     | —          | 1  | 1          | —   | 1                                  | —                               | —          | —                 | —                      | —                      | —           | —           | —            |       |            |       |            |
| Sachsen-Meiningen    | 1                      | 1   | 1          | 1                                   | 1             | 1          | 1                   | 1                              | 1          | —          | —          | —     | —          | 1  | 1          | —   | 1                                  | —                               | 1          | 1                 | (9                     | 1                      | 1           | (10         | 1            |       |            |       |            |
| Sachsen-Altenburg .  | 1                      | 1   | 1          | 1                                   | 1             | 1          | 1                   | 1                              | 1          | —          | —          | —     | —          | 1  | 1          | —   | 1                                  | —                               | —          | —                 | —                      | —                      | —           | —           | —            |       |            |       |            |
| S.-Coburg-Gotha . .  | 1                      | 1   | 1          | 1                                   | 1             | 1          | 1                   | 1                              | 1          | —          | —          | —     | —          | 1  | 1          | —   | 1                                  | —                               | —          | —                 | —                      | —                      | —           | —           | —            |       |            |       |            |
| Anhalt . . . . .     | 1                      | 1   | 1          | 1                                   | 1             | 1          | 1                   | 1                              | 1          | —          | —          | —     | —          | 1  | 1          | —   | 1                                  | —                               | —          | —                 | —                      | —                      | —           | —           | —            |       |            |       |            |
| Schwarzb.-Sondersh.  | 1                      | 1   | 1          | 1                                   | 1             | 1          | 1                   | 1                              | 1          | —          | —          | —     | —          | 1  | 1          | —   | 1                                  | —                               | —          | —                 | —                      | —                      | —           | —           | —            |       |            |       |            |
| Schwarzb.-Rudolst.   | 1                      | 1   | 1          | 1                                   | 1             | 1          | 1                   | 1                              | 1          | —          | —          | —     | —          | 1  | 1          | —   | 1                                  | —                               | —          | —                 | —                      | —                      | —           | —           | —            |       |            |       |            |
| Waldeck . . . . .    | 1                      | 1   | 1          | 1                                   | 1             | 1          | 1                   | 1                              | 1          | —          | —          | —     | —          | 1  | 1          | —   | 1                                  | 1                               | —          | —                 | —                      | —                      | —           | —           | —            |       |            |       |            |
| Reuß älterer Linie   | 1                      | 1   | 1          | 1                                   | 1             | 1          | 1                   | 1                              | 1          | —          | —          | —     | —          | 1  | 1          | —   | 1                                  | —                               | —          | —                 | —                      | —                      | —           | —           | —            |       |            |       |            |
| Reuß jüngerer Linie  | 1                      | 1   | 1          | 1                                   | 1             | 1          | 1                   | 1                              | 1          | —          | —          | —     | —          | 1  | 1          | —   | 1                                  | —                               | —          | —                 | —                      | —                      | —           | —           | —            |       |            |       |            |
| Schaumburg-Lippe .   | 1                      | 1   | 1          | 1                                   | 1             | 1          | 1                   | 1                              | 1          | —          | —          | —     | —          | 1  | 1          | —   | 1                                  | 1                               | —          | —                 | —                      | —                      | —           | —           | —            |       |            |       |            |
| Lippe . . . . .      | 1                      | 1   | 1          | 1                                   | 1             | 1          | 1                   | 1                              | 1          | —          | —          | —     | —          | 1  | 1          | —   | 1                                  | 1                               | —          | —                 | —                      | —                      | —           | —           | —            |       |            |       |            |
| Lübeck . . . . .     | 1                      | 1   | 1          | 1                                   | 1             | (11        | 1                   | —                              | —          | 1          | 1          | 1     | —          | 1  | (12        | (13   | 1                                  | —                               | —          | —                 | —                      | —                      | —           | —           | —            |       |            |       |            |
| Bremen . . . . .     | 1                      | 1   | 1          | 1                                   | 1             | 1          | 1                   | —                              | —          | 1          | 1          | 1     | 1          | (14                                      | (15        | —   | 1                                  | —                               | —          | —                 | —                      | —                      | —           | —           | —            |       |            |       |            |
| Hamburg . . . . .    | 1                      | 1   | 1          | 1                                   | 1             | (16        | 1                   | 1                              | —          | —          | —          | —     | —          | (17                                      | 1          | —   | 1                                  | —                               | —          | —                 | —                      | —                      | —           | —           | —            |       |            |       |            |
| Elfaß-Lothringen .   | 1                      | 1   | 1          | 1                                   | 1             | 1          | 1                   | 1                              | 1          | —          | —          | —     | —          | (18                                      | 1          | —   | 1                                  | —                               | —          | —                 | —                      | —                      | —           | —           | —            |       |            |       |            |

**B e m e r k u n g e n .**

- Bayern. <sup>1)</sup> Für die deutschen Reichsangehörigen waren die einzelnen Bundesstaaten zu unterscheiden.  
 Baden. <sup>2)</sup> Unterscheidung wie bei 1). — <sup>3)</sup> Für die vorübergehend Abwesenden wurde ferner erfragt: Weshalb abwesend?  
 Oldenburg. <sup>4)</sup> Unterscheidung wie bei 1). — <sup>5)</sup> Hieran schloß sich die Frage: In einer Blindenanstalt erzogen? — <sup>6)</sup> Weitere Frage: In einer Taubstummenanstalt erzogen? — <sup>7)</sup> Die Fragestellung lautete: Ist Geistesstörung vorhanden: Von frühester Jugend an? Seit späterer Zeit? Zugleich in Verbindung mit Epilepsie (Fallsucht)? Wird der Geistesgestörte aus Armen- oder anderen öffentlichen Mitteln unterstützt? Ist der Geistesgestörte in einer Idiotenanstalt erzogen? — <sup>8)</sup> Ob mit Grundeigenthum angeessen innerhalb des Großherzogthums: Nur mit Hauseigenthum (einschl. Hofräume und Gärten)? Nur mit Landeigenthum? Mit Haus- und Landeigenthum?  
 Sachsen-Meiningen. <sup>9)</sup> Ob Geisteskrank. — <sup>10)</sup> Anfähigkeit mit Grundeigenthum innerhalb des Herzogthums. Unterscheidung der Anfähigkeit wie bei 8).  
 Lübeck. <sup>11)</sup> Für alle außerhalb des Zählungsorts Geborenen und für diejenigen am Zählungsort Geborenen, die ihren Wohnsitz früher längere Zeit auswärts gehabt hatten, war noch anzugeben: Wie lange (seit welchem Jahre) am Zählungsort wohnhaft? — <sup>12)</sup> Für vorübergehend Abwesende noch erfragt: Aus welcher Veranlassung abwesend? — <sup>13)</sup> Für vorübergehend Abwesende anzugeben.  
 Bremen. <sup>14)</sup> Unterscheidung wie bei 1). — <sup>15)</sup> Dazu die Fragen (im Haushaltungsverzeichnis): Wenn auswärts wohnend, warum hier anwesend? Wenn von hier abwesend, aus welchem Grunde?  
 Hamburg. <sup>16)</sup> Außerdem erfragt: Seit wann in Hamburg wohnhaft? (Das Jahr des letzten Zuzuges war anzugeben auch bei geborenen Hamburgern, welche nicht ununterbrochen in Hamburg wohnhaft gewesen waren.) — <sup>17)</sup> Unterscheidung wie bei 1); weitere Frage: Bestitzen Sie das Hamburgische Bürgerrecht?  
 Elfaß-Lothringen. <sup>18)</sup> Unterscheidung wie bei 1).



Zur Verzeichnung der Individualnachweise dienten in einem Theile der Staaten Zählungs-(Haushaltungs-)Listen, in der die einzelnen Mitglieder der Haushaltung namentlich aufzuführen und alle auf dieselben bezüglichen Fragen zu beantworten waren; in einem anderen Theile dagegen Zählkarten für alle einzelnen Personen, wobei die Einheit der Haushaltung dadurch gewahrt wurde, daß außer den Individual-Zählkarten für jede Haushaltung eine Namensliste der zu ihr gehörenden Personen auszufüllen war. Das Listen-Verfahren kam vorzugsweise in Mittel- und Süddeutschland, das Karten-Verfahren hauptsächlich in Norddeutschland zur Anwendung, nämlich erstere in Bayern, Sachsen, Württemberg, Baden, Sachsen-Weimar, Sachsen-Altenburg, Sachsen-Coburg-Gotha, den beiden Schwarzburg, den beiden Reuß und in Lübeck; letztere in Preußen, Hessen, beiden Mecklenburg, Oldenburg, Braunschweig, Sachsen-Meinigen, Anhalt, Waldeck, den beiden Lippe, Bremen, Hamburg und Elsaß-Lothringen.

Seitens der Zähler sodann war in allen Bundesstaaten über die Austheilung und Wiedereinsammlung der Zählungsformulare eine Kontrollliste zu führen.

Was die Verpflichtung der Befragten zu richtigen und vollständigen Angaben betrifft, so waren hierüber von Reichswegen keine besonderen Bestimmungen in die Vorschriften für die Ausführung der Volkszählung aufgenommen; insbesondere unterblieb ebenso wie früher die Androhung von Strafen bei Verweigerung der Auskunftsertheilung oder wissentlich falschen Angaben. Auch landesseitig waren Strafbestimmungen nur in den Hansestädten erlassen; Lübeck hatte Geldstrafe bis zu 150 *M.* oder Haft bis zu 14 Tagen, Bremen Geldstrafe bis zu 30 *M.* angedroht; in Hamburg, wo die Volkszählung zugleich das alljährlich zu Verwaltungszwecken zu erhebende Material zu liefern hatte, war auf die Strafbestimmung des dortigen Einkommensteuer-Gesetzes hingewiesen.

In Verbindung mit der eigentlichen Bevölkerungs-Aufnahme fand wie früher eine Zählung der Gebäude statt, jedoch für die Zwecke der Reichsstatistik nur insoweit, als es sich um bewohnte Baulichkeiten und unbewohnte Wohngebäude handelte, deren besondere Aufzählung in der vom Zähler zu führenden Kontrollliste ohnehin für den Nachweis der Vollständigkeit der Aufnahme des Bevölkerungsstandes erforderlich war. Mehrere Bundesstaaten dehnten die Gebäudezählung auf sämtliche Baulichkeiten aus. In Bayern enthielt die Kontrollliste der Zähler vier Spalten zur Eintragung, einmal der Zahl der bewohnten und unbewohnten Wohnhäuser, ferner der Zahl und Art der bewohnten und unbewohnten anderen Gebäulichkeiten und Aufenthaltorte (Kirchen, Scheunen, Lagerhäuser, Kellerhäuser, Hütten etc.). Baden verlangte die Verzeichnung aller im Zählbezirk belegenen bewohnten und unbewohnten Gebäude, auch derjenigen, die ganz oder hauptsächlich zu anderen als Wohnzwecken bestimmt waren (wie Kirchen, Schul- und Rathhäuser, Amts-, Gerichts-, Sammlungs- und Fabrikgebäude, Lagerhäuser, Scheunen, Ställe, Schuppen etc.). In Bremen kam außer einer Gebäude-Fragekarte für die bewohnten Gebäude ein besonderes Verzeichniß für die unbewohnten öffentlichen und Privat-Gebäude in Anwendung, worin die Zahl der unbewohnten Wohnhäuser, auch der Wohn- und Schlafzimmer derselben, sowie der anderen unbewohnten Gebäude vom Zähler anzugeben war.

Uebrigens forderte die badische Zählungsliste vom Haushaltungsvorstande einige Angaben über die Wohnungsverhältnisse, nämlich ob er die Wohnung inne hatte als Eigenthümer, Miether, Untermiether, als Dienstwohnung, in Nutznießung; ferner über die Zahl der zur Wohnung der Haushaltung gehörenden Wohnräume einschließlich Schlaf-

räume, über die Zahl der außerdem vorhandenen Fremdenzimmer in Gast- und Logirhäusern, Herbergen etc. und über das Vorhandensein einer Küche. Noch eingehendere Ermittlungen wurden hierüber in den Gebieten der Hansestädte angestellt. Lübeck stellte für die Stadt und deren Vorstädte zunächst die Frage, ob der Haushaltungsvorstand Eigenthümer der Wohnung oder Inhaber einer Dienstwohnung oder einer Freiwohnung sei oder zur Miethe wohne; weitere Fragen (mit Unterfragen) bezogen sich auf die Lage der Wohnung, die Zahl der Wohn- und Schlafräume, der sonstigen zur Wohnung gehörenden Räume, der nur zu gewerblichen oder sonstigen Geschäftszwecken benutzten Räumlichkeiten, auf die Zeit, seit welcher der Haushaltungsvorstand die Wohnung bewohnte und auf den jährlichen Miethepreis. In den Landgemeinden hatte der Haushaltungsvorstand anzugeben, ob er Eigenthümer der Wohnung sei oder zur Miethe wohne, außerdem die Zahl der heizbaren und nicht heizbaren Wohn- und Schlafräume, unter Heraushebung der zugleich zum Geschäftsbetriebe benutzten, sowie die Zahl der etwa vorhandenen nur zum Geschäftsbetriebe benutzten und zur Wohnung gehörenden Räume. — Auch im bremischen Staat hatte der Haushaltungsvorstand anzugeben, ob das bewohnte Haus sein Eigenthum sei oder ob er darin zur Miethe wohne oder Dienstwohnung habe; im übrigen aber wurden hier die Wohnungsverhältnisse nicht für die einzelnen Haushaltungen, sondern für die Gebäude erhoben. In der „Gebäude-Fragekarte“ war gefragt nach der Zahl der Stockwerke des Hauses, der Wohn- und anderen Zimmer im ganzen Hause und insbesondere der im Souterrain liegenden; ferner sollten die Namen der Vorstände der im Hause wohnenden Haushaltungen, mit besonderer Bezeichnung der nur im Souterrain wohnenden, und endlich die Zahl der unbewohnten, unter einem besonderen Dache stehenden und nicht numerirten Fabrik-, Wirthschafts- u. dergl. Nebengebäude eingetragen werden. — In Hamburg enthielt der Haushaltungsbogen, der auch für Geschäftslokale bestimmt war, Fragen nach der Lokalität (ob Haus, Keller, Unterhaus, Laden, Comptoir, Entresol, Etage, Bude, Saal u. s. w.) und des Stocks, in dem sie belegen; nach der Miethe für diese Lokalität, der Zeit, seit wann sie vom Befragten bewohnt oder benutzt wurde, ob sie nur zum Bewohnen oder auch zum Geschäftsbetrieb (event. zu welchem) oder allein hierzu benutzt wurde; ferner nach der Zahl der heizbaren und nicht heizbaren Zimmer, nach dem Vorhandensein einer Küche und eines Badezimmers; überdies sollte Name und Wohnung des Eigenthümers des Grundstücks, sowie bei Wiedervermietung von Theilen der Lokalität die Namen der Altermiether, die von letzteren gemietheten Theile und hierfür gezahlten Miethebeträge (auch ob Vergütung für Mobilien, Beköstigung oder sonstige Leistungen darin enthalten) nachgewiesen werden. Wer außer der im Fragebogen behandelten noch andere Lokalitäten benutzte, hatte diese nach Lage und Art zu bezeichnen, sowie Namen und Wohnung des Grundstückseigenthümers derselben anzugeben. — Aehnlich wie in den Hansestädten wurde auch in manchen Großstädten der übrigen Staaten auf die Ermittlung der Wohnungsverhältnisse Bedacht genommen, wie nicht minder in solchen außer den landesseitig geforderten Individualnachweisen noch weitere zur Erhebung gelangten.

Im übrigen ist hier noch zu erwähnen, daß Bremen zugleich mit der Bevölkerungs-Aufnahme eine Viehzählung veranstaltete. Dieselbe erstreckte sich auf die Pferde, Maulthiere und Maulesel, Esel, das Rindvieh, die Schafe, Schweine, Ziegen und das Geflügel, außerdem auf die Bienenstöcke. Für die wichtigeren Viehgattungen waren Unterscheidungen nach Alter, Verwendungsart u. dergl. vorgegeschrieben.



Hinsichtlich der Bearbeitung der Volkszählungsergebnisse war durch die Bestimmungen des Bundesraths die Aufstellung von 10 Uebersichten angeordnet, deren Inhalt im Anhange zur Besprechung der Ergebnisse näher bezeichnet ist und welche die Grundlage abgaben für die Gesamtbearbeitung, die dem Kaiserlichen Statistischen Amt zufiel.

Dem Ermessen der Landesregierungen blieb anheingestellt, wegen der Zusammenstellung der Zählungsergebnisse das Nähere anzuordnen; nur wurde reichsseitig empfohlen, die bezüglichen Arbeiten, wenn möglich, durch statistische Behörden bewirken zu lassen. Fast überall fand dementsprechend eine centralisirte Bearbeitung des erhobenen Materials statt. Württemberg und Baden ließen jedoch wie bei den vorhergehenden Volkszählungen daneben für alle Gemeinden Nachweisungen, die zum Theil aus den Haushaltungslisten entnommen werden mußten, von den Zählungskommissionen anfertigen, — ersteres über Gebäude, Haus-

haltungen, Familienstand, Religionsbekenntniß, Staatsangehörigkeit, Militärpersonen; letzteres über Gebäude, Haushaltungs- und Wohnverhältnisse, Geschlecht, Religion, vorübergehend An- und Abwesende und Militärpersonen.

In den übrigen Staaten waren die Gemeindebehörden oder Zählungskommissionen entweder überhaupt nicht mit Zusammenstellungsarbeiten oder — was in den meisten Staaten der Fall war — nur mit der Aufstellung einer „Ortsliste“ (auch „Bevölkerungs-Tabelle“, „Gemeinde-Tabelle“ etc. genannt) beauftragt, deren Inhalt sich auf die Zahl der Gebäude, Haushaltungen und Einwohner der Gemeinde und ihrer einzelnen Bestandtheile beschränkte und ohne weitere Auszählungsarbeiten aus den summarischen Nachweisungen der Kontrollisten zusammengestellt werden konnte. Diese Ortslisten haben hauptsächlich den Zweck, als Ortschafts- (Wohnplatz-) Verzeichnisse zu dienen oder zu solchen die Unterlagen zu liefern.

## Zweiter Abschnitt.

### Die Ergebnisse der Volkszählung.

#### 1. Größe der Bevölkerung des Reichs und der einzelnen Staaten.

(Tabelle I.)

Am 1. Dezember 1890 belief sich die ortsanwesende Bevölkerung des Deutschen Reichs, das ist die Gesamtzahl der in der Nacht vom 30. November auf den 1. Dezember des Zählungsjahres innerhalb der Grenzen des Reichs ständig oder vorübergehend anwesenden Personen, auf 49 428 470 Einwohner.

Der in der Tabelle III nachgewiesene Flächeninhalt des Reichs beträgt mit Ausschluß der Meeresrheile (Haffe, Bodden u. dgl.) nach den neuesten Feststellungen

540 484 Quadratkilometer.

Es kommen also durchschnittlich auf 1 qkm 91,5 Einwohner.

Zum Vergleich mit diesen Zahlen folgen hier die entsprechenden Nachweise für eine Anzahl fremder Länder; dieselben beruhen auf amtlichen Ermittlungen, deren Ergebnisse allerdings nicht für alle Länder von gleicher Zuverlässigkeit sind.

(Siehe die Uebersicht 1 auf Seite 6\*.)

Die Antheile der einzelnen deutschen Bundesstaaten an der Bevölkerung und der Fläche des ganzen Reichs werden in der auf Seite 7\* folgenden Uebersicht 2 nachgewiesen, die auch die Einwohnerzahlen nach den Ergebnissen der vorausgehenden Volkszählungen enthält.

Der für 1890 nachgewiesene Gebietsbestand schließt die neu erworbene Insel Helgoland ein. Diese Insel, deren Uebergabe am 9. August 1890 und deren feierliche Besitzergreifung durch S. M. den Kaiser am darauffolgenden Tage stattgefunden hat, ist dem Bundesgebiet auf Grund des Reichsgesetzes vom 15. Dezember 1890 hinzugetreten und seit dem 1. April 1891 mit der preussischen Monarchie vereinigt; sie hatte am 1. Dezember 1890 auf 0,59 qkm 2 086 Einwohner.

In der Tabelle I ist ferner nach Maßgabe der Angaben über die Staatsangehörigkeit eine Unterscheidung der ortsanwesenden Bevölkerung in Reichsangehörige und Reichsausländer erfolgt. Gezählt wurden bei der letzten und den früheren Aufnahmen

|                | Reichsangehörige | Reichsausländer | Zusammen   |
|----------------|------------------|-----------------|------------|
| 1871 . . . . . | 40 852 037       | 206 755         | 41 058 792 |
| 1875 . . . . . | 42 436 561       | 290 799         | 42 727 360 |
| 1880 . . . . . | 44 958 205       | 275 856         | 45 234 061 |
| 1885 . . . . . | 46 482 912       | 372 792         | 46 855 704 |
| 1890 . . . . . | 48 995 199       | 433 271         | 49 428 470 |

In keinem Jahre erreichten die Reichsausländer ein volles Prozent der Gesamtbevölkerung; es betrug nämlich der Prozentsatz im ersten Zählungsjahre nur 0,5, in den folgenden 0,7, 0,6, 0,8 und 0,9. Inwieweit jedoch durch diese Zählungsergebnisse die thatsächlichen Verhältnisse richtig zum Ausdruck gebracht werden, bleibt bei der Unsicherheit der Angaben über die Staatsangehörigkeit zweifelhaft. Es ist bei früheren Volkszählungen die Wahrnehmung gemacht worden, daß namentlich in Betreff des Erwerbes der deutschen Reichs- und Staatsangehörigkeit vielfach irrige Annahmen bestanden. Um solchen thunlichst vorzubeugen, war in den Vorschriften für die letzte Zählung erläuternd darauf hingewiesen, „daß die Staatsangehörigkeit nicht ohne weiteres durch zweijährigen oder längeren Aufenthalt erworben wird, sowie, daß die in einem Bundesstaate geborenen Kinder eines Reichsausländers ihrer Geburt nach nicht Reichsangehörige sind.“

Ueber die Vertheilung der Reichsausländer auf die verschiedenen fremden Staaten und über ihre Vertretung in den einzelnen Bundesstaaten und Landestheilen werden besondere Nachweisungen im Jahrgang 1894 der „Vierteljahrshefte zur Statistik des Deutschen Reichs“ veröffentlicht werden.



| Uebersicht 1.<br>Europäische<br>Staaten.  | Zäh-<br>lungsjahr. | Einwohner-<br>zahl. | Fläche in<br>qkm. | Auf<br>1 qkm<br>Ein-<br>wohner. | Außer europäische<br>Staaten.   | Zäh-<br>lungsjahr. | Einwohner-<br>zahl. | Fläche in<br>qkm. | Auf<br>1 qkm<br>Ein-<br>wohner. |  |           |            |            |         |      |            |         |      |            |         |      |            |           |      |             |           |      |            |         |       |
|---|--------------------|---------------------|-------------------|---------------------------------|---|--------------------|---------------------|-------------------|---------------------------------|--|-----------|------------|------------|---------|------|------------|---------|------|------------|---------|------|------------|-----------|------|-------------|-----------|------|------------|---------|-------|
| Deutsches Reich . . . . .   | 1890               | 49 428 470          | 540 484           | 91,5                            | Amerika<br>(Nordatlant. Staaten .<br>Südatlant. Staaten .<br>Nördl. Zentralstaaten<br>Südl. Zentralstaaten .<br>Westliche Staaten . .<br>Ber. St. v. Amer. zus. <sup>20)</sup><br>Canada <sup>21)</sup> . . . . .   | 1890               | 17 401 545          | 419 739           | 41,5                            |  |           |            |            |         |      |            |         |      |            |         |      |            |           |      |             |           |      |            |         |       |
| Belgien <sup>1)</sup> . . . . .   | 1890               | 6 069 321           | 29 456            | 206,0                           |   |                    |                     |                   |                                 |  |           |            |            |         |      |            |         |      |            |         |      |            |           |      |             |           |      |            |         |       |
| Bulgarien <sup>2)</sup> . . . . .   | 1888               | 3 154 375           | 99 276            | 31,8                            |   |                    |                     |                   |                                 |  |           |            |            |         |      |            |         |      |            |         |      |            |           |      |             |           |      |            |         |       |
| Dänemark <sup>3)</sup> . . . . .  | 1890               | 2 185 335           | 39 665            | 55,1                            |   |                    |                     |                   |                                 |  |           |            |            |         |      |            |         |      |            |         |      |            |           |      |             |           |      |            |         |       |
| Frankreich <sup>4)</sup> . . . . .  | 1891               | 38 343 192          | 528 876           | 72,5                            |   |                    |                     |                   |                                 |  |           |            |            |         |      |            |         |      |            |         |      |            |           |      |             |           |      |            |         |       |
| Griechenl. u. Isl.<br>(England und Wales <sup>5)</sup><br>Schottland <sup>6)</sup> . . . . .<br>Irland <sup>7)</sup> . . . . .<br>Großbritannien und<br>Irland zusammen <sup>8)</sup> | 1891               | 29 002 525          | 151 017           | 192,0                           |   |                    |                     |                   |                                 |  |           |            |            |         |      |            |         |      |            |         |      |            |           |      |             |           |      |            |         |       |
|   |                    | 4 025 647           | 77 142            | 52,2                            |   |                    |                     |                   |                                 |  |           |            |            |         |      |            |         |      |            |         |      |            |           |      |             |           |      |            |         |       |
|   |                    | 4 704 750           | 81 738            | 57,6                            |   |                    |                     |                   |                                 |  |           |            |            |         |      |            |         |      |            |         |      |            |           |      |             |           |      |            |         |       |
| Italien <sup>9)</sup> . . . . .   | 1881               | 28 459 628          | 296 323           | 96,0                            |   |                    |                     |                   |                                 | Britisch-Indien<br>(Bengalen . . . . .<br>Nordw.-Prov. m. Duddh<br>Madras . . . . .<br>Bombay . . . . .<br>Punjab . . . . .<br>Uebr. brit. Gebiet . .<br>Einheimische Staaten<br>Britisch-Indien zus. <sup>22)</sup> | 1891      | 62 622 250 | 7 611 839  | 8,2     |      |            |         |      |            |         |      |            |           |      |             |           |      |            |         |       |
| Luxemburg <sup>10)</sup> . . . . .  | 1890               | 211 088             | 2 587             | 81,6                            |   |                    |                     |                   |                                 |  |           |            |            |         |      |            |         |      |            |         |      |            |           |      |             |           |      |            |         |       |
| Niederlande <sup>11)</sup> . . . . .  | 1889               | 4 511 415           | 32 538            | 138,7                           |   |                    |                     |                   |                                 |  |           |            |            |         |      |            |         |      |            |         |      |            |           |      |             |           |      |            |         |       |
| Oesterreich <sup>12)</sup> . . . . .  | 1890               | 23 895 413          | 300 026           | 79,6                            |   |                    |                     |                   |                                 |  |           |            |            |         |      |            |         |      |            |         |      |            |           |      |             |           |      |            |         |       |
| Ungarn <sup>13)</sup> . . . . .   | 1890               | 17 463 789          | 322 303           | 54,2                            |   |                    |                     |                   |                                 |  |           |            |            |         |      |            |         |      |            |         |      |            |           |      |             |           |      |            |         |       |
| Rumänien <sup>14)</sup> . . . . .   | 1889               | 5 038 342           | 131 020           | 38,5                            |   |                    |                     |                   |                                 |  |           |            |            |         |      |            |         |      |            |         |      |            |           |      |             |           |      |            |         |       |
| Serbien <sup>15)</sup> . . . . .  | 1890               | 2 161 962           | 48 589            | 44,5                            |   |                    |                     |                   |                                 |  |           |            |            |         |      |            |         |      |            |         |      |            |           |      |             |           |      |            |         |       |
| Spanien <sup>16)</sup> . . . . .  | 1887               | 17 560 352          | 504 517           | 34,8                            |   |                    |                     |                   |                                 |  |           |            |            |         |      |            |         |      |            |         |      |            |           |      |             |           |      |            |         |       |
| Schweden <sup>17)</sup> . . . . .   | 1890               | 4 784 981           | 442 126           | 10,8                            |   |                    |                     |                   |                                 |  |           |            |            |         |      |            |         |      |            |         |      |            |           |      |             |           |      |            |         |       |
| Norwegen <sup>18)</sup> . . . . .   | 1891               | 1 988 674           | 322 594           | 6,2                             |   |                    |                     |                   |                                 |  |           |            |            |         |      |            |         |      |            |         |      |            |           |      |             |           |      |            |         |       |
| Schweiz <sup>19)</sup> . . . . .  | 1888               | 2 933 334           | 40 003            | 73,3                            | Japan <sup>23)</sup> . . . . .<br>Australien<br>(Victoria <sup>24)</sup> . . . . .<br>Neu-Süd-Wales <sup>25)</sup> . . .<br>Queensland <sup>26)</sup> . . . . .<br>Süd-Australien <sup>27)</sup> . . .<br>West-Australien <sup>27)</sup> . . .<br>Tasmanien <sup>28)</sup> . . . . .<br>Neu-Seeland <sup>29)</sup> . . . . .<br>Kap der guten Hoffnung <sup>30)</sup> | 1891               | 4 833 239           | 8 587 333         | 0,6                             |  |           |            |            |         |      |            |         |      |            |         |      |            |           |      |             |           |      |            |         |       |
| Brasilien   | 1891               | 46 905 085          | 278 426           | 168,5                           |   |                    |                     |                   |                                 |  |           |            |            |         |      |            |         |      |            |         |      |            |           |      |             |           |      |            |         |       |
| Indien  |                    |                     |                   |                                 |   |                    |                     |                   |                                 | 35 630 440   | 365 671   | 97,4       |            |         |      |            |         |      |            |         |      |            |           |      |             |           |      |            |         |       |
| Indonesien  |                    |                     |                   |                                 |   |                    |                     |                   |                                 |  |           |            | 18 901 123 | 324 116 | 58,3 |            |         |      |            |         |      |            |           |      |             |           |      |            |         |       |
| Japan   |                    |                     |                   |                                 |   |                    |                     |                   |                                 |  |           |            |            |         |      | 20 866 847 | 286 621 | 72,8 |            |         |      |            |           |      |             |           |      |            |         |       |
| Korea   |                    |                     |                   |                                 |   |                    |                     |                   |                                 |  |           |            |            |         |      |            |         |      | 27 522 470 | 851 954 | 32,3 |            |           |      |             |           |      |            |         |       |
| Manila  |                    |                     |                   |                                 |   |                    |                     |                   |                                 |  |           |            |            |         |      |            |         |      |            |         |      | 66 050 479 | 1 541 448 | 42,8 |             |           |      |            |         |       |
| Philippinen   |                    |                     |                   |                                 |   |                    |                     |                   |                                 |  |           |            |            |         |      |            |         |      |            |         |      |            |           |      | 287 223 431 | 4 040 723 | 71,1 |            |         |       |
| Siam  |                    |                     |                   |                                 |   |                    |                     |                   |                                 |  |           |            |            |         |      |            |         |      |            |         |      |            |           |      |             |           |      | 40 718 677 | 382 416 | 106,5 |
| Singapur  |                    |                     |                   |                                 |   |                    |                     |                   |                                 |  |           |            |            |         |      |            |         |      |            |         |      |            |           |      |             |           |      |            |         |       |
| Sri Lanka   |                    |                     |                   |                                 | 1 123 954   | 813 384            | 1,4                 |                   |                                 |  |           |            |            |         |      |            |         |      |            |         |      |            |           |      |             |           |      |            |         |       |
| Taiwan  | 393 718            | 1 731 368           | 0,2               |                                 |   |                    |                     |                   |                                 |  |           |            |            |         |      |            |         |      |            |         |      |            |           |      |             |           |      |            |         |       |
| Uganda  |                    |                     |                   | 320 431                         |   |                    |                     | 2 340 505         | 0,1                             |  |           |            |            |         |      |            |         |      |            |         |      |            |           |      |             |           |      |            |         |       |
| Ungarn  |                    |                     |                   |                                 |   |                    |                     |                   |                                 | 49 782   | 2 745 339 | 0,02       |            |         |      |            |         |      |            |         |      |            |           |      |             |           |      |            |         |       |
| Vietnam   |                    |                     |                   |                                 |   |                    |                     |                   |                                 |  |           |            | 146 667    | 67 895  | 2,2  |            |         |      |            |         |      |            |           |      |             |           |      |            |         |       |
| Zentral-Asien   |                    |                     |                   |                                 |   |                    |                     |                   |                                 |  |           |            |            |         |      | 626 658    | 269 438 | 2,3  |            |         |      |            |           |      |             |           |      |            |         |       |
| Zentral-Asien   |                    |                     |                   |                                 |   |                    |                     |                   |                                 |  |           |            |            |         |      |            |         |      | 1 527 224  | 573 183 | 2,7  |            |           |      |             |           |      |            |         |       |

<sup>1)</sup> Statistique de la Belgique. Population. Recensement général du 31 décembre 1890. Tome I et II. Bruxelles 1893. Population de droit.

<sup>2)</sup> Resultats généraux du dénombrement de la population de la principauté de Bulgarie le 1<sup>er</sup> janvier 1888. Sophia 1890. — Ferner bezüglich der Fläche: Die volkswirtschaftliche Entwicklung Bulgariens von 1879 bis zur Gegenwart. Nach amtlichen Quellen bearbeitet. Von Franz Joseph Prinz von Wattenberg. Leipzig 1891.

<sup>3)</sup> Danmarks Statistik. Statistisk Tabelværk, Fjerde Række, Litra A. Nr. 8, b. Kjøbenhavn 1893. Bevölkerung einschl. der Färder-Inseln (12 955 Einw.).

<sup>4)</sup> Dénombrement de la population. 1891. Paris 1892. Population légale. Flächeninhalt s. Annuaire statistique 14. 1892.

<sup>5)</sup> Census of England and Wales 1891. Vol. I—III. London 1893. In den Zahlen für England und Wales ist der Flächeninhalt und die Bevölkerung der Insel Man und der Kanalinseln nicht enthalten.

<sup>6)</sup> Tenth Decennial Census of the Population of Scotland 1891. Vol. I. 1892, Vol. II. 1893. Edinburgh.

<sup>7)</sup> Census of Ireland 1891. Part II. Dublin 1892.

<sup>8)</sup> Der Flächeninhalt von England und Wales beträgt 37 317 885, von Schottland 19 062 482, von Irland 20 198 266 acres, vom Vereinigten Königreich 76 578 633 acres mit Ausschluß der Wasserflächen. (1 acre = 40,467838 Ar.)

<sup>9)</sup> Annuario statistico Italiano. Anno 1886, Roma 1887.

<sup>10)</sup> Memorial des Großherzogthums Luxemburg 1891.

<sup>11)</sup> Uitkomsten der zevende tienjaarlijksche volkstelling in het Koninkrijk der Nederlanden op den 31. Dec. 1889. 'S-Gravenhage 1891. Bevölkerung einschl. der zur Zeit der Zählung Abwesenden.

<sup>12)</sup> Oesterreichische Statistik XXXII. Band, 1. u. 3. Heft. Wien 1892/93.

<sup>13)</sup> Ungarische Statistische Mittheilungen N. F. Band I. Budapest 1893.

<sup>14)</sup> Buletin statistic general al Romaniei. Anul I. Julie, August 1892. Bucuresci 1892.

<sup>15)</sup> Statistique du royaume de Serbie. Tome I. I.—III. Partie. Belgrade 1892.

<sup>16)</sup> Censo de la Población de España en 31 de diciembre de 1887. Tomo I. Madrid 1891. Bevölkerung und Flächeninhalt ausschl. der Besitzungen in Afrika.

<sup>17)</sup> Bidrag till Sveriges officiella Statistik. A. Befolkningsstatistik. Ny följd XXXII. 1. Stockholm 1892. — Statistisk Tidskrift 1892.

<sup>18)</sup> Annuaire statistique de la Norvège 1892. Kristiania 1892.

<sup>19)</sup> Schweizerische Statistik. 84. und 88. Lieferung. Bern 1892.

<sup>20)</sup> Census Bulletin No. 16, 23 u. 194. Washington, D. C. 1890-92. Bevölkerung und Flächeninhalt ohne Indian Territory und Alaska. Der Flächeninhalt der Nordatlantischen Staaten beträgt 162 065, der Südatlantischen Staaten 268 620, der Nördlichen Zentralstaaten 753 550, der Südlichen Zentralstaaten 579 215, der Westlichen Staaten 1 175 550, der Vereinigten Staaten zusammen 2 939 000 square miles mit Ausschluß der Wasserflächen. (1 square mile = 640 acres = 2,5899416 qkm).

<sup>21)</sup> The statistical Year-Book of Canada for 1892. Ottawa 1893. Der Flächeninhalt beträgt 3 315 647 square miles ohne Wasserflächen.

<sup>22)</sup> Statistical Abstract relating to British India from 1882—1883 to 1891—1892. Nr. 27. London 1893.

<sup>23)</sup> Résumé statistique de l'Empire du Japon. 7<sup>e</sup> Année. Tokio 1893. Der Flächeninhalt beträgt 24 794,36 ri carrés (1 ri carré = 15,4235 qkm).

<sup>24)</sup> Victorian Year-Book 1892. Melbourne. Der Flächeninhalt beträgt 87 884 square miles. Die Einwohnerzahl einschl. 565 Eingeborene.

<sup>25)</sup> Results of a Census of the Colony of New South Wales 1891. Part I—III. Sydney 1892/93. — The Statistician's Report on the eleventh Census of New South Wales. First Instalment. Sydney 1893. Der Flächeninhalt des Festlandes beträgt 314 055 square miles. Die Einwohnerzahl einschl. der Schiffsbevölkerung (5 649 Einw.) und Lord Howe Island (55 Einw.), jedoch ausschl. der Eingeborenen.

<sup>26)</sup> Eighth Census of the Colony of Queensland 1891. Brisbane 1892. Der Flächeninhalt beträgt 668 497 square miles. Die Einwohnerzahl ausschl. Eingeborene.

<sup>27)</sup> The Colonial Year-Book for the year 1892. London. — A statistical Account of the seven Colonies of Australasia. Sydney 1892. Der Flächeninhalt beträgt von Süd-Australien 903 690, von West-Australien 1 060 000 square miles. Die Einwohnerzahlen ausschl. Eingeborene.

<sup>28)</sup> Census of the Colony of Tasmania 1891. Tasmania 1893. Der Flächeninhalt beträgt 26 215 square miles.

<sup>29)</sup> Results of a Census of the Colony of New Zealand 1891. Wellington 1892. Der Flächeninhalt beträgt 66 580 770 acres. Die Einwohnerzahl ausschl. Maoris.

<sup>30)</sup> Results of a Census of the Colony of the Cape of Good Hope 1891. Cape Town 1892. Der Flächeninhalt beträgt 221 311 square miles. Die Einwohnerzahl einschl. der Farbigen.



| Uebersicht 2.<br>Staaten<br>nach der Reihenfolge der<br>Bevölkerungs-Größe<br>von 1890. | Ortsanwesende Bevölkerung                                    |                   |                   |                   |                   | Von 1000 der Gesamt-Bevölkerung<br>des Deutschen Reichs<br>kamen auf die einzelnen Staaten<br>im Jahre |                |                |                |                | Fläche<br>in<br>qkm | Flächen-<br>an-<br>theil |
|---|--|-------------------|-------------------|-------------------|-------------------|--|----------------|----------------|----------------|----------------|---------------------|--------------------------|
|   | 1890   | 1885              | 1880              | 1875              | 1871              | 1890   | 1885           | 1880           | 1875           | 1871           | 1890                | 0/00                     |
|   | nach dem Gebietsbestand z. B. der jedesmaligen Volkszählung. |                   |                   |                   |                   | 1890   | 1885           | 1880           | 1875           | 1871           | 1890                | 0/00                     |
| Preußen . . . . .   | 29 957 367   | 28 318 470        | 27 279 111        | 25 742 404        | 24 689 252        | 606,08   | 604,38         | 603,07         | 602,48         | 601,31         | 348 437,3           | 644,7                    |
| Bayern . . . . .  | 5 594 982  | 5 420 199         | 5 284 778         | 5 022 390         | 4 863 450         | 113,19   | 115,68         | 116,83         | 117,55         | 118,45         | 75 864,7            | 140,4                    |
| Sachsen . . . . .   | 3 502 684  | 3 182 003         | 2 972 805         | 2 760 586         | 2 556 244         | 70,86  | 67,91          | 65,72          | 64,61          | 62,26          | 14 992,9            | 27,7                     |
| Württemberg . . . . .   | 2 036 522  | 1 995 185         | 1 971 118         | 1 881 505         | 1 818 539         | 41,20  | 42,58          | 43,58          | 44,04          | 44,29          | 19 503,7            | 36,1                     |
| Baden . . . . .   | 1 657 868  | 1 601 255         | 1 570 254         | 1 507 179         | 1 461 562         | 33,54  | 34,17          | 34,71          | 35,27          | 35,60          | 15 081,1            | 27,9                     |
| Elfaß-Lothringen . . . . .  | 1 603 506  | 1 564 355         | 1 566 670         | 1 531 804         | 1 549 738         | 32,44  | 33,39          | 34,64          | 35,85          | 37,74          | 14 509,5            | 26,8                     |
| Hessen . . . . .  | 992 883  | 956 611           | 936 340           | 884 218           | 852 894           | 20,09  | 20,42          | 20,70          | 20,69          | 20,77          | 7 681,8             | 14,2                     |
| Hamburg . . . . .   | 622 530  | 518 620           | 453 869           | 388 618           | 338 974           | 12,89  | 11,07          | 10,03          | 9,10           | 8,26           | 413,7               | 0,8                      |
| Mecklenburg-Schwerin . . . . .  | 578 342  | 575 152           | 577 055           | 553 785           | 557 897           | 11,70  | 12,27          | 12,76          | 12,96          | 13,59          | 13 161,6            | 24,4                     |
| Braunschweig . . . . .  | 403 773  | 372 452           | 349 367           | 327 493           | 311 764           | 8,17   | 7,95           | 7,72           | 7,67           | 7,59           | 3 672,2             | 6,8                      |
| Oldenburg . . . . .   | 354 968  | 341 525           | 337 478           | 319 314           | 316 640           | 7,18   | 7,29           | 7,46           | 7,47           | 7,71           | 6 423,5             | 11,9                     |
| Sachsen-Weimar . . . . .  | 326 091  | 313 946           | 309 577           | 292 933           | 286 183           | 6,60   | 6,70           | 6,84           | 6,86           | 6,97           | 3 594,9             | 6,7                      |
| Anhalt . . . . .  | 271 963  | 248 166           | 232 592           | 213 565           | 203 437           | 5,50   | 5,30           | 5,14           | 5,00           | 4,95           | 2 294,4             | 4,2                      |
| Sachsen-Meiningen . . . . .   | 223 832  | 214 884           | 207 075           | 194 494           | 187 957           | 4,53   | 4,59           | 4,58           | 4,55           | 4,58           | 2 468,1             | 4,6                      |
| Sachsen-Coburg-Gotha . . . . .  | 206 513  | 198 829           | 194 716           | 182 599           | 174 339           | 4,18   | 4,24           | 4,30           | 4,27           | 4,25           | 1 956,5             | 3,6                      |
| Bremen . . . . .  | 180 443  | 165 628           | 156 723           | 142 200           | 122 402           | 3,65   | 3,53           | 3,46           | 3,33           | 2,98           | 255,6               | 0,5                      |
| Sachsen-Altenburg . . . . .   | 170 864  | 161 460           | 155 036           | 145 844           | 142 122           | 3,46   | 3,45           | 3,43           | 3,41           | 3,46           | 1 323,7             | 2,4                      |
| Lippe . . . . .   | 128 495  | 123 212           | 120 246           | 112 452           | 111 135           | 2,60   | 2,63           | 2,66           | 2,63           | 2,71           | 1 215,2             | 2,2                      |
| Reuß jüngerer Linie . . . . .   | 119 811  | 110 598           | 101 330           | 92 375            | 89 032            | 2,42   | 2,36           | 2,24           | 2,16           | 2,17           | 825,7               | 1,5                      |
| Mecklenburg-Strelitz . . . . .  | 97 978   | 98 371            | 100 269           | 95 673            | 96 982            | 1,98   | 2,10           | 2,22           | 2,24           | 2,36           | 2 929,5             | 5,4                      |
| Schwarzburg-Rudolstadt . . . . .  | 85 863   | 83 836            | 80 296            | 76 676            | 75 523            | 1,74   | 1,79           | 1,78           | 1,79           | 1,84           | 940,6               | 1,7                      |
| Lübeck . . . . .  | 76 485   | 67 658            | 63 571            | 56 912            | 52 158            | 1,55   | 1,44           | 1,41           | 1,33           | 1,27           | 297,7               | 0,6                      |
| Schwarzb.-Sondershausen . . . . .   | 75 510   | 73 606            | 71 107            | 67 480            | 67 191            | 1,53   | 1,57           | 1,57           | 1,58           | 1,64           | 862,1               | 1,6                      |
| Reuß älterer Linie . . . . .  | 62 754   | 55 904            | 50 782            | 46 985            | 45 094            | 1,27   | 1,19           | 1,12           | 1,10           | 1,10           | 316,4               | 0,6                      |
| Waldeck . . . . .   | 57 281   | 56 575            | 56 522            | 54 743            | 56 224            | 1,16   | 1,21           | 1,25           | 1,28           | 1,37           | 1 121,0             | 2,1                      |
| Schaumburg-Lippe . . . . .  | 39 163   | 37 204            | 35 374            | 33 133            | 32 059            | 0,79   | 0,79           | 0,78           | 0,78           | 0,78           | 340,2               | 0,6                      |
| <b>Deutsches Reich</b>  | <b>49 428 470</b>  | <b>46 855 704</b> | <b>45 234 061</b> | <b>42 727 360</b> | <b>41 058 792</b> | <b>1000,00</b>   | <b>1000,00</b> | <b>1000,00</b> | <b>1000,00</b> | <b>1000,00</b> | <b>540 483,6</b>    | <b>1000,0</b>            |

2. Wachstum der Bevölkerung und Zahlenverhältniß der beiden Geschlechter.

(Tabelle II.)

In der Volkszählungs-Periode vom 1. Dezember 1885 bis 1. Dezember 1890 ist die ortsanwesende Bevölkerung des Reichs von 46 855 704 auf 49 428 470, mithin um 2 572 766 Köpfe gestiegen. Zu einem, freilich sehr kleinen Theile rührt diese Zunahme von der schon erwähnten Erwerbung der Insel Helgoland her, die am 1. Dezember 1890 2086 Bewohner hatte.

Läßt man, um das innere Wachstum zu ermitteln, dieses neu-erworbene Gebietsstück außer Betracht, so verbleibt eine Zunahme von 2 570 680 Einwohnern. Größer war in derselben Zeit die natürliche Bevölkerungsvermehrung, diejenige also, welche durch den Ueberschuß der Zahl der Geborenen über die der Gestorbenen veranlaßt ist. Es betrug nämlich im Deutschen Reich (ebensofalls unter Ausschluß Helgolands) die Zahl der in dem Zeitraum zwischen den beiden Volkszählungen vorgekommenen

Geburten (einschließlich der Todtgeburten) . . . . 9 111 832  
 Sterbefälle ( " " " ) . . . . 6 209 956  
 und somit der Geburten-Ueberschuß . . . . . 2 901 876  
 Hiergegen die thatsächliche Zunahme von . . . . 2 570 680

gehalten, ergibt sich eine Differenz von . . . . 331 196

welche (soweit sie nicht durch unausgeglichene Zählungsfehler verursacht ist) den Verlust darstellt, den die Bevölkerung des Reichs in dem fünf-

jährigen Zeitraum zwischen den Zählungsterminen von 1885 und 1890 durch Wanderungen erlitten hat.

Werden die summarischen Ergebnisse aller seit der Errichtung des Deutschen Reichs veranstalteten Volkszählungen zusammengestellt, so sind gezählt worden

am 1. Dezember 1871 . . . 41 058 792 Einwohner  
 " " " 1875 . . . 42 727 360 "  
 " " " 1880 . . . 45 234 061 "  
 " " " 1885 . . . 46 855 704 "  
 " " " 1890 . . . 49 428 470 "

In dem ganzen 19jährigen Zeitraum hat sich demnach die Bevölkerung des Reichs um 8 369 678, bei Ausschluß Helgolands um 8 367 592 Köpfe vermehrt.

Die Stärke der Zunahme war in den einzelnen Zählungsperioden theils infolge der ungleichen Höhe des Geburten-Ueberschusses, theils des ungleichen Wanderungs-Verlustes verschieden. Hierüber wird das Nähere aus den folgenden Zahlen ersichtlich:

Es betrug durchschnittlich jährlich

| in der<br>Zählungs-<br>periode | Bevölk.-Zunahme |                                  | Geburten-Ueberschuß |                                  | Wanderungs-Verlust |                                  |
|--------------------------------|-----------------|----------------------------------|---------------------|----------------------------------|--------------------|----------------------------------|
|                                | absolut         | 0/00 der<br>mittleren<br>Bevölk. | absolut             | 0/00 der<br>mittleren<br>Bevölk. | absolut            | 0/00 der<br>mittleren<br>Bevölk. |
| 1871/75 . .                    | 417 142         | 9,96                             | 497 079             | 11,87                            | 79 937             | 1,91                             |
| 1875/80 . .                    | 501 338         | 11,37                            | 577 576             | 13,10                            | 76 238             | 1,73                             |
| 1880/85 . .                    | 324 329         | 7,04                             | 520 372             | 11,30                            | 196 043            | 4,26                             |
| 1885/90 . .                    | 514 136         | 10,68                            | 580 375             | 12,06                            | 66 239             | 1,38                             |



Relativ am stärksten war also die Zunahme der Bevölkerung in der Periode 1875/80, relativ am schwächsten in der von 1880/85; auf jene Periode fällt die höchste, auf diese die niedrigste Ziffer des Geburten-Überschusses; zudem war in den Jahren 1880 bis 1885 der Wanderungs-Verlust weit größer als in jeder der übrigen Zählungsperioden. Nächst der Periode 1875/80 nimmt die von 1885/90 hinsichtlich der Zuwachsrate die höchste Stelle ein, und sie verdankt dieselbe einmal der vergleichsweise bedeutenden natürlichen Volksvermehrung und zweitens der sehr niedrigen Ziffer des Überschusses der Auswanderung über die Einwanderung.

Zum Vergleich des Deutschen Reichs mit anderen Ländern werden in der Uebersicht 3 die Bevölkerungszahlen nach den Ergebnissen der letzten Zählungen, sowie die daraus sich ergebenden Zunahmeraten aufgeführt. Es zeigt sich, daß Deutschland zu denjenigen europäischen Ländern gehört, deren Bevölkerung relativ am meisten wächst, zumal dann, wenn man den Vergleich auf Länder von annähernd gleicher Größe beschränkt. Gegenüber der Zunahme, die bei den amerikanischen Ländern und den australischen Kolonien beobachtet wird, erscheint jedoch das Wachstum der Bevölkerung des Reichs nur als ein mäßiges.

**Bevölkerungs-Zunahme in verschiedenen Ländern.**

| Uebersicht 3.                 |                             | Durchschnittliche jährliche Zunahme |                              | Außereuropäische Staaten. |                                | Durchschnittliche jährliche Zunahme |              |           |         |      |
|-------------------------------|-----------------------------|-------------------------------------|------------------------------|---------------------------|--------------------------------|-------------------------------------|--------------|-----------|---------|------|
| Europäische Staaten.          | Bevölkerung.                | absolut.                            | % der mittleren Bevölkerung. | Bevölkerung.              | absolut.                       | % der mittleren Bevölkerung.        |              |           |         |      |
| Deutsches Reich . .           | 1. Dez. 1885                | 46 855 704                          | 514 136                      | 1,07                      | Nordatlantische Staaten . . .  | 1. Juni 1880                        | 14 507 407   | 289 414   | 1,81    |      |
|                               | 1. " 1890                   | (*49 426 384)                       |                              |                           |                                | 1. " 1890                           | 17 401 545   |           |         |      |
| Belgien . . . . .             | 31. Dez. 1880               | 5 520 009                           | 54 931                       | 0,95                      | Südatlantische Staaten . . .   | 1. Juni 1880                        | 7 597 197    | 126 072   | 1,53    |      |
|                               | 31. " 1890                  | 6 069 321                           |                              |                           |                                | 1. " 1890                           | 8 857 920    |           |         |      |
| Dänemark . . . . .            | 1. Febr. 1880               | 1 980 259                           | 20 508                       | 0,98                      | Nördliche Zentralstaaten       | 1. Juni 1880                        | 17 364 111   | 499 817   | 2,52    |      |
|                               | 1. " 1890                   | 2 185 335                           |                              |                           |                                | 1. " 1890                           | 22 362 279   |           |         |      |
| Frankreich . . . . .          | 30. Mai 1886                | 38 218 903                          | 25 109                       | 0,07                      | Südliche Zentralstaaten        | 1. Juni 1880                        | 8 919 371    | 205 352   | 2,06    |      |
|                               | 12. April 1891              | 38 343 192                          |                              |                           |                                | 1. " 1890                           | 10 972 893   |           |         |      |
| Großbritannien u. Irland      | England und Wales . . . . . | 4. April 1881                       | 25 974 439                   | 302 809                   | 1,10                           | Westliche Staaten                   | 1. Juni 1880 | 1 767 697 | 125 992 | 5,25 |
|                               |                             | 6. " 1891                           | 29 002 525                   |                           |                                |                                     | 1. " 1890    | 3 027 613 |         |      |
| Schottland . . . . .          | 4. April 1881               | 3 735 573                           | 29 007                       | 0,75                      | Ueberhaupt (V. St. v. Amerika) | 1. Juni 1880                        | 50 155 783   | 1 246 647 | 2,21    |      |
|                               | 5. " 1891                   | 4 025 647                           |                              |                           |                                | 1. " 1890                           | 62 622 250   |           |         |      |
| Irland . . . . .              | 3. April 1881               | 5 174 836                           | — 47 009                     | — 0,95                    | Canada . . . . .               | 4. April 1881                       | 4 324 810    | 50 843    | 1,11    |      |
|                               | 5. " 1891                   | 4 704 750                           |                              |                           | 6. " 1891                      | 4 833 239                           |              |           |         |      |
| Großbritannien u. Irland zus. | April 1881                  | 34 884 848                          | 284 807                      | 0,78                      | Costa-Rica . . . . .           | 30. Nov. 1883                       | 182 073      | 7 440     | 3,50    |      |
|                               | " 1891                      | 37 732 922                          |                              |                           | 18. Febr. 1892                 | 243 205                             |              |           |         |      |
| Luxemburg . . . . .           | 1. Dez. 1885                | 213 283                             | — 439                        | — 0,21                    | Victoria . . . . .             | 4. April 1881                       | 862 346      | 27 806    | 2,78    |      |
|                               | 1. " 1890                   | 211 088                             |                              |                           | 5. " 1891                      | 1 140 405                           |              |           |         |      |
| Niederlande . . . . .         | 31. Dez. 1879               | 4 012 693                           | 49 872                       | 1,17                      | Neu-Süd-Wales . .              | 3. April 1881                       | 751 468      | 37 249    | 3,97    |      |
|                               | 31. " 1889                  | 4 511 415                           |                              |                           | 5. " 1891                      | 1 123 954                           |              |           |         |      |
| Oesterreich . . . . .         | 31. Dez. 1880               | 22 144 244                          | 175 117                      | 0,76                      | Queensland . . . . .           | 1. Mai 1886                         | 322 853      | 14 373    | 4,01    |      |
|                               | 31. " 1890                  | 23 895 413                          |                              |                           | 5. April 1891                  | 393 718                             |              |           |         |      |
| Ungarn . . . . .              | 31. Dez. 1880               | 15 739 259                          | 172 453                      | 1,04                      | Süd-Australien . .             | 3. April 1881                       | 279 865      | 4 057     | 1,35    |      |
|                               | 31. " 1890                  | 17 463 789                          |                              |                           | 5. " 1891                      | 320 431                             |              |           |         |      |
| Spanien . . . . .             | 31. Dez. 1877               | 16 631 869                          | 92 848                       | 0,54                      | West-Australien . .            | 3. April 1881                       | 29 708       | 2 007     | 5,05    |      |
|                               | 31. " 1887                  | 17 560 352                          |                              |                           | 5. " 1891                      | 49 782                              |              |           |         |      |
| Schweden . . . . .            | 31. Dez. 1880               | 4 565 668                           | 21 931                       | 0,47                      | Tasmanien . . . . .            | 3. April 1881                       | 115 705      | 3 096     | 2,36    |      |
|                               | 31. " 1890                  | 4 784 981                           |                              |                           | 5. " 1891                      | 146 667                             |              |           |         |      |
| Norwegen . . . . .            | 31. Dez. 1875               | 1 806 900                           | 12 118                       | 0,64                      | Neu-Seeland . . . .            | März 1886                           | 578 482      | 9 635     | 1,60    |      |
|                               | 1. Jan. 1891                | 1 988 674                           |                              |                           | 5. April 1891                  | 626 658                             |              |           |         |      |
| Schweiz . . . . .             | 1. Dez. 1880                | 2 846 102                           | 10 904                       | 0,38                      |                                |                                     |              |           |         |      |
|                               | 1. " 1888                   | 2 933 334                           |                              |                           |                                |                                     |              |           |         |      |

\*) Ausschl. Helgoland.

Die Unterschiede, welche in dieser Hinsicht innerhalb des Reichs bestehen, und die Anlässe, aus denen sie hervorgehen, werden in der Uebersicht 4 (S. 9\*) für die einzelnen Bundesstaaten, sowie für die preussischen Provinzen und das rechts- und linksrheinische Bayern nachgewiesen. Diese Uebersicht bildet einen Auszug aus der Tabelle II (S. 18 fg.), in der auch die preussischen und bayerischen Regierungsbezirke, sowie die entsprechenden Verwaltungsbezirke der übrigen Staaten unterschieden

werden, und in der ferner neben der Gesamtbevölkerung die beiden Geschlechter besonders behandelt sind.

Hinsichtlich der natürlichen Vermehrung und des thatsächlichen Wachstums der Bevölkerung werden die territorialen Besonderheiten in zwei kartographischen Darstellungen veranschaulicht. Nach der ersten Karte sind drei große Gebiete mit starker natürlicher Volksvermehrung zu unterscheiden: ein östliches, in welchem be-



















Bilanz der Bevölkerung der deutschen Staaten und Landestheile für die Volkszählungsperiode 1885/90.

| Uebersicht 4.<br>Staaten<br>und<br>Landestheile. | Bevölkerung am |            | Bevölke-<br>rungs-<br>Zunahme<br>1885/90. | Geburten<br>(einschl. Todtgeb.)<br>vom 1. Dezember 1885 bis<br>30. November 1890. | Sterbefälle | Geburten-<br>Ueberschuß | Wan-<br>derungs-<br>Verlust<br>oder<br>Gewinn. | Auf 1000 der mittleren Bevölkerung<br>betrag durchschnittlich jährlich |                            |                   |                                    |   |
|--|----------------|------------|---|---|-------------|-------------------------|--|--|----------------------------|-------------------|------------------------------------|---|
|  | 1890.          | 1885.      |   |   |             |                         |  | Be-<br>völke-<br>rungs-<br>Zu-<br>nahme.                               | Zahl der<br>Ge-<br>burten. | Sterbe-<br>fälle. | Ge-<br>burten-<br>Ueber-<br>schuß. | Wande-<br>rungs-<br>Verlust<br>oder<br>Gewinn |
| Prov. Ostpreußen . . . .                         | 1 958 663      | 1 959 475  | — 812                                     | 413 413   | 282 492     | 130 921                 | —131 733                                       | — 0,08   | 42,21                      | 28,84             | 13,37                              | —13,45  |
| „ Westpreußen . . . .                            | 1 433 681      | 1 408 229  | 25 452                                    | 319 668   | 195 766     | 123 902                 | — 98 450                                       | 3,58   | 44,99                      | 27,55             | 17,44                              | —13,86  |
| Stadt Berlin . . . . .                           | 1 578 794      | 1 315 287  | 263 507                                   | 247 922   | 170 253     | 77 669                  | +185 838                                       | 36,42  | 34,27                      | 23,53             | 10,73                              | +25,69  |
| Prov. Brandenburg . . . .                        | 2 541 783      | 2 342 411  | 199 372                                   | 458 806   | 319 706     | 139 100                 | + 60 272                                       | 16,33  | 37,57                      | 26,18             | 11,39                              | + 4,94  |
| „ Pommern . . . . .                              | 1 520 889      | 1 505 575  | 15 314                                    | 292 239   | 185 621     | 106 618                 | — 91 304                                       | 2,02   | 38,62                      | 24,53             | 14,09                              | —12,07  |
| „ Posen . . . . .                                | 1 751 642      | 1 715 618  | 36 024                                    | 383 636   | 228 341     | 155 295                 | —119 271                                       | 4,16   | 44,26                      | 26,34             | 17,92                              | —13,76  |
| „ Schlesien . . . . .                            | 4 224 458      | 4 112 219  | 112 239                                   | 850 012   | 612 256     | 237 756                 | —125 517                                       | 5,39   | 40,78                      | 29,38             | 11,41                              | — 6,02  |
| „ Sachsen . . . . .                              | 2 580 010      | 2 428 367  | 151 643                                   | 497 031   | 319 416     | 177 615                 | — 25 972                                       | 12,11  | 39,70                      | 25,51             | 14,19                              | — 2,07  |
| „ Schleswig-Holstein . . . .                     | 1 217 437      | 1 150 306  | 67 131                                    | 198 463   | 127 615     | 70 848                  | — 3 717  | 11,34  | 33,53                      | 21,56             | 11,97                              | — 0,63  |
| Dazu Helgoland . . . . .                         | 2 086          | .          | .   | .   | .           | .                       | .  | .  | .                          | .                 | .                                  | .   |
| „ Hannover . . . . .                             | 2 278 361      | 2 172 702  | 105 659                                   | 376 277   | 249 037     | 127 240                 | — 21 581                                       | 9,50   | 33,81                      | 22,38             | 11,43                              | — 1,94  |
| „ Westfalen . . . . .                            | 2 428 661      | 2 204 580  | 224 081                                   | 458 928   | 273 315     | 185 613                 | + 38 468                                       | 19,35  | 39,62                      | 23,60             | 16,02                              | + 3,32  |
| „ Hessen-Nassau . . . . .                        | 1 664 426      | 1 592 454  | 71 972                                    | 266 671   | 186 999     | 79 672                  | — 7 700  | 8,84   | 32,75                      | 22,97             | 9,79                               | — 0,95  |
| „ Rheinland . . . . .                            | 4 710 391      | 4 344 527  | 365 864                                   | 865 000   | 545 921     | 319 079                 | + 46 785                                       | 16,16  | 38,21                      | 24,12             | 14,10                              | + 2,07  |
| Hohenzollern . . . . .                           | 66 085         | 66 720     | — 635                                     | 10 724  | 8 511       | 2 213                   | — 2 848  | — 1,91   | 32,30                      | 25,63             | 6,67                               | — 8,58  |
| Königreich ohne Helgoland                        | 29 955 281     | 28 318 470 | 1 636 811                                 | 5 638 790   | 3 705 249   | 1 933 541               | —296 730                                       | 11,24  | 38,71                      | 25,43             | 13,27                              | — 2,04  |
| Preußen mit Helgoland                            | 29 957 367     | .          | .   | .   | .           | .                       | .  | .  | .                          | .                 | .                                  | .   |
| Bayern rechts des Rheins                         | 4 866 643      | 4 723 824  | 142 819                                   | 893 519   | 708 712     | 184 807                 | — 41 988                                       | 5,96   | 37,27                      | 29,56             | 7,71                               | — 1,75  |
| Bayerische Pfalz . . . . .                       | 728 339        | 696 375    | 31 964                                    | 129 615   | 84 697      | 44 918                  | — 12 954                                       | 8,97   | 36,39                      | 23,78             | 12,61                              | — 3,64  |
| Königreich Bayern                                | 5 594 982      | 5 420 199  | 174 783                                   | 1 023 134   | 793 409     | 229 725                 | — 54 942                                       | 6,35   | 37,15                      | 28,81             | 8,34                               | — 2,00  |
| Königreich Sachsen . . . .                       | 3 502 684      | 3 182 003  | 320 681                                   | 721 917   | 481 310     | 240 607                 | + 80 074                                       | 19,19  | 43,20                      | 28,80             | 14,40                              | + 4,79  |
| Württemberg . . . . .                            | 2 036 522      | 1 995 185  | 41 337                                    | 357 516   | 259 848     | 97 668                  | — 56 331                                       | 4,10   | 35,47                      | 25,78             | 9,69                               | — 5,59  |
| Baden . . . . .                                  | 1 657 867      | 1 601 255  | 56 612                                    | 270 522   | 196 661     | 73 861                  | — 17 249                                       | 6,95   | 33,20                      | 24,14             | 9,07                               | — 2,12  |
| Hessen . . . . .                                 | 992 883        | 956 611    | 36 272                                    | 157 290   | 112 135     | 45 155                  | — 8 883  | 7,44   | 32,27                      | 23,01             | 9,26                               | — 1,82  |
| Mecklenburg-Schwerin . . . .                     | 578 342        | 575 152    | 3 190                                     | 90 904  | 63 063      | 27 841                  | — 24 651                                       | 1,11   | 31,52                      | 21,87             | 9,65                               | — 8,55  |
| Sachsen-Weimar . . . . .                         | 326 091        | 313 946    | 12 145                                    | 56 222  | 38 666      | 17 556                  | — 5 411  | 7,59   | 35,14                      | 24,16             | 10,97                              | — 3,38  |
| Mecklenburg-Strelitz . . . .                     | 97 978         | 98 371     | — 393                                     | 15 732  | 11 007      | 4 725                   | — 5 118  | — 0,80   | 32,05                      | 22,42             | 9,63                               | —10,43  |
| Oldenburg . . . . .                              | 354 968        | 341 525    | 13 443                                    | 58 520  | 37 810      | 20 710                  | — 7 267  | 7,72   | 33,61                      | 21,71             | 11,89                              | — 4,17  |
| Braunschweig . . . . .                           | 403 773        | 372 452    | 31 321                                    | 70 296  | 47 248      | 23 048                  | + 8 273  | 16,14  | 36,22                      | 24,35             | 11,88                              | + 4,26  |
| Sachsen-Meiningen . . . . .                      | 223 832        | 214 884    | 8 948                                     | 39 330  | 24 684      | 14 646                  | — 5 698  | 8,16   | 35,86                      | 22,51             | 13,35                              | — 5,20  |
| Sachsen-Altenburg . . . . .                      | 170 864        | 161 460    | 9 404                                     | 35 052  | 25 055      | 9 997                   | — 593  | 11,32  | 42,19                      | 30,16             | 12,03                              | — 0,71  |
| Sachsen-Coburg-Gotha . . . .                     | 206 513        | 198 829    | 7 684                                     | 35 061  | 23 340      | 11 721                  | — 4 037  | 7,58   | 34,60                      | 23,03             | 11,57                              | — 3,98  |
| Anhalt . . . . .                                 | 271 963        | 248 166    | 23 797                                    | 49 537  | 29 653      | 19 884                  | + 3 913  | 18,30  | 38,10                      | 22,80             | 15,29                              | + 3,01  |
| Schwarzburg-Sondersh. . . . .                    | 75 510         | 73 606     | 1 904                                     | 13 103  | 8 423       | 4 680                   | — 2 776  | 5,11   | 35,15                      | 22,59             | 12,55                              | — 7,45  |
| Schwarzburg-Rudolstadt . . . .                   | 85 863         | 83 836     | 2 027                                     | 15 509  | 9 944       | 5 565                   | — 3 538  | 4,78   | 36,56                      | 23,44             | 13,12                              | — 8,34  |
| Waldeck . . . . .                                | 57 281         | 56 575     | 706                                       | 9 670   | 6 484       | 3 186                   | — 2 480  | 2,48   | 33,97                      | 22,78             | 11,19                              | — 8,71  |
| Reuß älterer Linie . . . . .                     | 62 754         | 55 904     | 6 850                                     | 13 653  | 8 480       | 5 173                   | + 1 677  | 23,09  | 46,02                      | 28,59             | 17,44                              | + 5,65  |
| Reuß jüngerer Linie . . . . .                    | 119 811        | 110 598    | 9 213                                     | 24 821  | 16 947      | 7 874                   | + 1 339  | 15,99  | 43,09                      | 29,42             | 13,67                              | + 2,32  |
| Schaumburg-Lippe . . . . .                       | 39 163         | 37 204     | 1 959                                     | 6 440   | 3 616       | 2 824                   | — 865  | 10,26  | 33,73                      | 18,94             | 14,79                              | — 4,53  |
| Lippe . . . . .                                  | 128 495        | 123 212    | 5 283                                     | 23 049  | 13 890      | 9 159                   | — 3 876  | 8,40   | 36,63                      | 22,07             | 14,56                              | — 6,16  |
| Lübeck . . . . .                                 | 76 485         | 67 658     | 8 827                                     | 11 556  | 7 681       | 3 875                   | + 4 952  | 24,50  | 32,07                      | 21,31             | 10,75                              | +13,74  |
| Bremen . . . . .                                 | 180 443        | 165 628    | 14 815                                    | 27 107  | 18 343      | 8 764                   | + 6 051  | 17,12  | 31,33                      | 21,20             | 10,13                              | + 6,99  |
| Hamburg . . . . .                                | 622 530        | 518 620    | 103 910                                   | 101 325   | 73 617      | 27 708                  | + 76 202                                       | 36,42  | 35,52                      | 25,80             | 9,71                               | +26,71  |
| Elßaß-Lothringen . . . . .                       | 1 603 506      | 1 564 355  | 39 151                                    | 245 776   | 193 393     | 52 383                  | — 13 232                                       | 4,94   | 31,03                      | 24,42             | 6,61                               | — 1,67  |
| Deutsches ohne Helgoland                         | 49 426 384     | 46 855 704 | 2 570 680                                 | 9 111 832   | 6 209 956   | 2 901 876               | —331 196                                       | 10,68  | 37,85                      | 25,80             | 12,06                              | — 1,38  |
| Reich mit Helgoland                              | 49 428 470     | .          | .   | .   | .           | .                       | .  | .  | .                          | .                 | .                                  | .   |



sonders stark die Regierungsbezirke Marienwerder und Bromberg hervortreten, ein mittleres, das in der Kreishauptmannschaft Zwickau, und ein westliches, das in den Regierungsbezirken Arnberg und Düsseldorf die höchsten Relativzahlen aufweist. Zwischen das östliche und mittlere Gebiet schieben sich die Kreishauptmannschaft Bautzen und die Regierungsbezirke Liegnitz und Breslau mit geringem Geburten-Ueberschuß ein; das mittlere Gebiet wird von dem westlichen geschieden durch Mecklenburg, die Bezirke Lüneburg, Kassel und Wiesbaden, sowie durch Oberhessen und Unterfranken. An den letzteren Bezirk schließt sich dann ein weites, fast ganz Süddeutschland umfassendes Gebiet an, in dem die natürliche Bevölkerungs-Vermehrung nur schwach ist. In welcher Weise die in der Karte hervortretenden Unterschiede durch die Geburts- und Sterblichkeitsverhältnisse veranlaßt sind, geben die Relativzahlen der Spalten 2 und 3 der Tabelle II (S. 22 fg.) an, die allerdings nur den 5jährigen Zeitraum von 1885 bis 1890 betreffen, aber wegen der in dieser Beziehung nicht sehr bedeutenden Schwankungen immerhin zur Aufklärung hierüber geeignet sind. Geht man diese Zahlenreihen durch, so begegnet man hohen Geburtenziffern selbstverständlich überall da, wo die natürliche Vermehrung der Bevölkerung eine beträchtliche ist. So erreichen die Gebietstheile östlich der Elbe meist die Zahl von 40 und mehr Geburten auf 1000 Einwohner, ebenso in Mitteldeutschland die Kreishauptmannschaften Leipzig und Zwickau und der Regierungsbezirk Merseburg, und im Westen die Regierungsbezirke Düsseldorf (39,80) und Arnberg. Aber es werden hohe Geburtenziffern auch in solchen Gebieten angetroffen, deren Bevölkerung sich nur schwach vermehrt, wie besonders im Regierungsbezirk Breslau (39,34), in Oberbayern (38,59), Niederbayern (40,72), Oberpfalz (40,38); diese Bezirke haben, im Unterschiede von jenen anderen, eine bedeutende Sterblichkeit. Von den übrigen Gebietstheilen mit geringer natürlicher Volksvermehrung hat eine Anzahl zwar eine niedrige Sterbeziffer, aber natürlich auch eine um so schwächere Geburtenhäufigkeit; so bewegt sich in den beiden Mecklenburg, Lüneburg, Wiesbaden, Oberhessen, Freiburg und Lothringen die erstere Ziffer um 22 ‰, die Geburtenziffer um 31 ‰.

Merklliche Abweichungen von dem Bilde der ersten Karte zeigt das der zweiten, welche das tatsächliche Wachstum der Bevölkerung während des Zeitraums von 1880/90 zur Anschauung bringt. Ins Auge fällt besonders, wie in dem östlich der Oder gelegenen Theil des Reichsgebiets, wo die natürliche Volksvermehrung beträchtlich ist, gleichwohl die Volkszahl nur wenig zugenommen, in einem Bezirk — Gösslin — sogar abgenommen hat. Ein ähnlicher, nur minder scharfer Gegensatz wird bei manchen westlichen Distrikten, so bei Trier und der bayerischen Pfalz, wahrgenommen. Umgekehrt kommen der Regierungsbezirk Potsdam, die Stadt Berlin und die Kreishauptmannschaft Dresden nach der Bevölkerungszunahme in eine weit höhere Stufe, als nach dem Geburten-Ueberschuß. Im Westen und Süden beobachtet man das Gleiche bei Wiesbaden, Rheinhessen, Mittelfranken und ganz besonders bei Oberbayern. Die Abgabe von Volkstheilen in den einen, die Aufnahme von solchen in den anderen Gebietstheilen, die sich hierin ausdrückt, ist natürlich in den wirtschaftlichen und sozialen Verhältnissen der verschiedenen Bezirke begründet; insbesondere ist das Vorhandensein von großen Städten in dieser Beziehung von Bedeutung.

Die Tabelle II. b (Seite 22 fg.) weist in Spalte 17 nach, in welchem Zahlenverhältniß

**die beiden Geschlechter**

zu einander stehen. Für das Reich, von dessen Bevölkerung 24 230 832 dem männlichen, 25 197 638 dem weiblichen Geschlecht angehören, be-

rechnet sich dieses Verhältniß so, daß auf 100 männliche 104 weibliche Personen kommen. Auch die früheren Zählungen ergaben einen Frauen-Ueberschuß; es standen nämlich 100 Männern im Jahre 1885 104,3, 1880 103,9, 1875 103,6 und 1871 103,7 Frauen gegenüber; das Verhältniß hat sich also kaum geändert.

Einen zeitlichen Vergleich stellt die Uebersicht 5 auch für die einzelnen Staaten und Landestheile an, und es zeigt sich, daß in den meisten derselben das Geschlechtsverhältniß ebenfalls nur geringen Schwankungen unterlegen hat. In manchen Gebietstheilen freilich war dies anders. Vor allem ist in der Stadt Berlin, die in den beiden ersten Jahren einen Männer-Ueberschuß hatte, an die Stelle desselben ein vergleichsweise nicht unbedeutender Frauen-Ueberschuß getreten. In Schlesien ist der Frauen-Ueberschuß seit 1871 zwar nicht erheblich, aber ständig gestiegen; ebenso, wennschon nicht ganz so regelmäßig, in Posen, Hohenzollern und den russischen Fürstenthümern. Nach der entgegengesetzten Richtung hat sich eine Aenderung in Elsaß-Lothringen vollzogen, wo das ziemlich erhebliche Uebergewicht, das in den ersten Zählungsjahren die Frauen besaßen, sich später verminderte und 1890 auf das andere Geschlecht überging. In derselben Weise, jedoch weniger scharf ausgeprägt, ist eine Aenderung in Schleswig-Holstein eingetreten. Ferner hat der Frauen-Ueberschuß ziemlich regelmäßig sich in der bayerischen Pfalz, den mecklenburgischen Großherzogthümern, Waldeck und den Gebieten der Hansestädte allmählich verringert.

Aber im großen und ganzen haben doch diese Verschiebungen, abgesehen von Berlin und Elsaß-Lothringen, die charakteristische Stellung, welche die verschiedenen Territorien hinsichtlich der Vertretung der beiden Geschlechter in der Bevölkerung zu einander einnehmen, fast unverändert gelassen. Das Bild, das man bei geographischer Gruppierung der Gebietstheile erhält, ist in allgemeinen Zügen so gestaltet, daß im Osten des Reichs, hauptsächlich im Südosten, ein starker Frauen-Ueberschuß vorhanden ist; ebenso, jedoch nicht in demselben Maße, in Mittel- und Süddeutschland; im Norden überwiegt gleichfalls, aber noch weniger erheblich, das weibliche Geschlecht; wogegen im Nordwesten und Westen die Männer das numerische Uebergewicht haben. Man ersieht dies am besten aus der nach preussischen Kreisen und ähnlichen kleineren Verwaltungsbezirken der übrigen Staaten auf Grund der Zahlen einer späteren Tabelle (VI. Anhang A, Seite 123 fg.) bearbeiteten Karte, die hier beigelegt ist.

Bevor die Einzelheiten derselben betrachtet werden, sei ein Blick auf die bezüglichen Verhältnisse in fremden Staaten geworfen. Die auf S. 12\* folgende Uebersicht 6 enthält die Zahlen nach den neuesten Bevölkerungsaufnahmen.

Was hier zuerst ins Auge fällt, ist der Gegensatz zwischen der alten und neuen Welt: dort meistens ein Ueberschuß an Frauen, hier an Männern. Verhältnißmäßig schwach vertreten ist das weibliche Geschlecht namentlich in den australischen Kolonien, dann auch im Westen der Vereinigten Staaten von Amerika, während sich in den östlichen Theilen derselben schon ein Gleichgewicht der Geschlechter herausgebildet hat. Von den europäischen Ländern haben die dem Deutschen Reich benachbarten vielfach eine ähnliche Geschlechtermischung wie die angrenzenden deutschen Gebietstheile. Es kommen z. B. auf 100 männliche Personen weibliche in:

|                        |       |                       |       |
|------------------------|-------|-----------------------|-------|
| den Niederlanden . . . | 102,4 | Hannover . . . . .    | 100,4 |
| Belgien . . . . .      | 100,5 | } Rheinland . . . . . | 99,8  |
| Luxemburg . . . . .    | 100,2 |                       |       |
| der Schweiz . . . . .  | 105,6 | } Baden . . . . .     | 104,5 |
|                        |       |                       |       |



Vertretung der beiden Geschlechter.

| Uebersicht 5.<br>Staaten und Landestheile. | Am 1. Dezember 1890<br>wurden gezählt |                   | Auf 100 Männliche kamen Weibliche nach der<br>Volkszählung von |              |              |              |                            |
|--|---------------------------------------|-------------------|--|--------------|--------------|--------------|----------------------------|
|  | Männliche.                            | Weibliche.        | 1890.  | 1885.        | 1880.        | 1875.        | 1871.                      |
|  | Provinz Ostpreußen . . . . .          | 935 895           | 1 022 768  | 109,3        | 109,1        | 108,4        | 108,6                      |
| „ Westpreußen . . . . .                    | 702 522                               | 731 159           | 104,1  | 104,7        | 104,1        | 104,0        | 104,2                      |
| Stadt Berlin . . . . .                     | 759 623                               | 819 171           | 107,8  | 108,2        | 106,8        | 99,1         | 98,0                       |
| Provinz Brandenburg . . . . .              | 1 256 712                             | 1 285 071         | 102,3  | 102,5        | 101,6        | 101,2        | 102,7                      |
| „ Pommern . . . . .                        | 741 629                               | 779 260           | 105,1  | 104,2        | 103,0        | 103,4        | 104,6                      |
| „ Posen . . . . .                          | 839 658                               | 911 984           | 108,6  | 108,0        | 107,1        | 107,4        | 106,6                      |
| „ Schlesien . . . . .                      | 1 999 700                             | 2 224 758         | 111,3  | 110,6        | 110,0        | 109,3        | 109,2                      |
| „ Sachsen . . . . .                        | 1 273 692                             | 1 306 318         | 102,6  | 102,0        | 101,7        | 102,2        | 102,2                      |
| „ Schleswig-Holstein . . . . .             | 617 430                               | 602 093           | 97,5   | 99,5         | 99,5         | 100,1        | 100,8                      |
| „ Hannover . . . . .                       | 1 137 008                             | 1 141 353         | 100,4  | 100,3        | 99,9         | 100,2        | 101,3                      |
| „ Westfalen . . . . .                      | 1 240 494                             | 1 188 167         | 95,8   | 96,5         | 96,9         | 95,9         | 96,7                       |
| „ Hessen-Nassau . . . . .                  | 809 241                               | 855 185           | 105,7  | 105,9        | 105,5        | 104,4        | 106,1                      |
| „ Rheinland . . . . .                      | 2 358 035                             | 2 352 356         | 99,8   | 99,8         | 99,4         | 98,6         | 98,6                       |
| Hohenzollern . . . . .                     | 31 466                                | 34 619            | 110,0  | 109,6        | 108,4        | 108,9        | 107,0                      |
| <b>Königreich Preußen</b>                  | <b>14 703 105</b>                     | <b>15 254 262</b> | <b>103,7</b>   | <b>103,8</b> | <b>103,3</b> | <b>102,8</b> | <b>(<sup>1</sup> 102,9</b> |
| Bayern rechts des Rheins . . . . .         | 2 371 654                             | 2 494 989         | 105,2  | 105,5        | 105,0        | 104,9        | 105,7                      |
| Bayerische Pfalz . . . . .                 | 359 466                               | 368 873           | 102,6  | 104,2        | 104,1        | 104,8        | 106,5                      |
| <b>Königreich Bayern</b>                   | <b>2 731 120</b>                      | <b>2 863 862</b>  | <b>104,9</b>   | <b>105,4</b> | <b>104,9</b> | <b>104,9</b> | <b>(<sup>1</sup> 105,3</b> |
| Königreich Sachsen . . . . .               | 1 701 141                             | 1 801 543         | 105,9  | 106,3        | 105,7        | 104,1        | 104,7                      |
| Württemberg . . . . .                      | 981 844                               | 1 054 678         | 107,4  | 107,7        | 107,1        | 107,4        | 107,6                      |
| Baden . . . . .                            | 810 582                               | 847 285           | 104,5  | 104,8        | 105,2        | 105,1        | 105,1                      |
| Hessen . . . . .                           | 492 348                               | 500 535           | 101,7  | 101,9        | 101,4        | 102,3        | 102,2                      |
| Mecklenburg-Schwerin . . . . .             | 285 092                               | 293 250           | 102,9  | 102,3        | 102,8        | 104,5        | 105,1                      |
| Sachsen-Weimar . . . . .                   | 157 905                               | 168 186           | 106,5  | 106,5        | 104,9        | 105,5        | 105,4                      |
| Mecklenburg-Strelitz . . . . .             | 47 971                                | 50 007            | 104,2  | 104,5        | 104,0        | 105,7        | 106,1                      |
| Oldenburg . . . . .                        | 175 967                               | 179 001           | 101,7  | 102,0        | 101,1        | 101,7        | ( <sup>1</sup> 102,1       |
| Braunschweig . . . . .                     | 201 428                               | 202 345           | 100,5  | 100,1        | 100,5        | 100,6        | 100,7                      |
| Sachsen-Meiningen . . . . .                | 108 914                               | 114 918           | 105,5  | 104,5        | 104,2        | 104,0        | 104,1                      |
| Sachsen-Altenburg . . . . .                | 83 010                                | 87 854            | 105,8  | 105,5        | 104,6        | 105,2        | 105,2                      |
| Sachsen-Coburg-Gotha . . . . .             | 99 746                                | 106 767           | 107,0  | 108,1        | 106,5        | 106,6        | 106,6                      |
| Anhalt . . . . .                           | 134 071                               | 137 892           | 102,8  | 102,3        | 102,1        | 102,4        | 103,7                      |
| Schwarzburg-Sondershausen . . . . .        | 36 674                                | 38 836            | 105,9  | 105,0        | 105,1        | 106,1        | 105,7                      |
| Schwarzburg-Rudolstadt . . . . .           | 41 570                                | 44 293            | 106,6  | 105,8        | 105,1        | 105,8        | 105,0                      |
| Waldeck . . . . .                          | 27 432                                | 29 849            | 108,8  | 110,3        | 109,8        | 113,0        | 113,1                      |
| Reuß älterer Linie . . . . .               | 30 497                                | 32 257            | 105,8  | 104,7        | 103,3        | 103,3        | 102,8                      |
| Reuß jüngerer Linie . . . . .              | 57 866                                | 61 945            | 107,0  | 105,0        | 104,4        | 104,5        | 104,9                      |
| Schaumburg-Lippe . . . . .                 | 19 435                                | 19 728            | 101,5  | 100,4        | 99,5         | 99,6         | 101,6                      |
| Lippe . . . . .                            | 62 978                                | 65 517            | 104,0  | 102,7        | 100,7        | 102,5        | 103,4                      |
| Lübeck . . . . .                           | 37 471                                | 39 014            | 104,1  | 107,0        | 105,2        | 103,7        | 107,8                      |
| Bremen . . . . .                           | 88 144                                | 92 299            | 104,7  | 108,4        | 107,3        | 105,3        | 106,5                      |
| Hamburg . . . . .                          | 308 535                               | 313 995           | 101,8  | 105,1        | 104,9        | 103,1        | 105,1                      |
| Elfaß-Lothringen . . . . .                 | 805 986                               | 797 520           | 98,9   | 102,8        | 103,4        | 105,6        | 103,9                      |
| <b>Deutsches Reich</b>                     | <b>24 230 832</b>                     | <b>25 197 638</b> | <b>104,0</b>   | <b>104,3</b> | <b>103,9</b> | <b>103,6</b> | <b>(<sup>1</sup> 103,7</b> |

<sup>1)</sup> Hier sind bei der männlichen Bevölkerung die Truppen in Frankreich eingerechnet; auf die preussischen Provinzen und bayerischen Gebietsheile konnten dieselben nicht vertheilt werden.



Die Bevölkerung europäischer und außereuropäischer Staaten nach Geschlecht.

| Uebersicht 6.<br>Staaten.          | Zählungs-<br>jahr. | Bevölkerung                                      |             | Auf 100<br>männ-<br>liche<br>Personen<br>kommen<br>weibliche |       |
|------------------------------------|--------------------|--|-------------|--|-------|
|                                    |                    | männliche  | weibliche   |  |       |
| Deutsches Reich . . . . .          | 1890               | 24 230 832                                       | 25 197 638  | 104,0  |       |
| Belgien . . . . .                  | 1890               | 3 026 954  | 3 042 367   | 100,5  |       |
| Bulgarien . . . . .                | 1888               | 1 605 389  | 1 548 986   | 96,5   |       |
| Dänemark . . . . .                 | 1890               | 1 065 381  | 1 119 954   | 105,1  |       |
| Frankreich <sup>1)</sup> . . . . . | 1886               | 18 900 312                                       | 19 030 447  | 100,7  |       |
| England und Wales . .              | 1891               | 14 052 901                                       | 14 949 624  | 106,4  |       |
| Schottland . . . . .               |                    | 1 942 717  | 2 082 930   | 107,2  |       |
| Irland . . . . .                   |                    | 2 318 953  | 2 385 797   | 102,9  |       |
| Großbritannien u. Irland           |                    | 18 314 571                                       | 19 418 351  | 106,0  |       |
| Italien . . . . .                  | 1881               | 14 265 383                                       | 14 194 245  | 99,5   |       |
| Luxemburg . . . . .                | 1890               | 105 419  | 105 669     | 100,2  |       |
| Niederlande . . . . .              | 1889               | 2 228 487  | 2 282 928   | 102,4  |       |
| Oesterreich . . . . .              | 1890               | 11 689 129                                       | 12 206 284  | 104,4  |       |
| Ungarn . . . . .                   | 1890               | 8 668 173  | 8 795 616   | 101,5  |       |
| Rumänien . . . . .                 | 1889               | 2 564 935  | 2 473 407   | 96,4   |       |
| Serbien . . . . .                  | 1890               | 1 109 885  | 1 052 077   | 94,8   |       |
| Spanien . . . . .                  | 1887               | 8 608 369  | 8 951 983   | 104,0  |       |
| Schweden . . . . .                 | 1890               | 2 317 187  | 2 467 794   | 106,5  |       |
| Norwegen <sup>2)</sup> . . . . .   | 1891               | 962 911  | 1 035 006   | 107,5  |       |
| Schweiz . . . . .                  | 1888               | 1 426 450  | 1 506 884   | 105,6  |       |
| Ver St. v. Amerika                 | 1890               | Nordatlant. Staaten                              | 8 677 798   | 8 723 747  | 100,5 |
|                                    |                    | Südatlant. Staaten .                             | 4 418 769   | 4 439 151  | 100,5 |
|                                    |                    | Nördl. Zentralstaaten                            | 11 594 910  | 10 767 369   | 92,9  |
|                                    |                    | Südl. Zentralstaaten                             | 5 593 877   | 5 379 016  | 96,2  |
|                                    |                    | Westliche Staaten . .                            | 1 782 526   | 1 245 087  | 69,8  |
|                                    |                    | Uebershaupt . . . . .                            | 32 067 880  | 30 554 370   | 95,3  |
| Canada . . . . .                   | 1891               | 2 460 471  | 2 372 768   | 96,4   |       |
| Britisch-Indien                    | 1891               | Bengalen . . . . .                               | 35 563 299  | 35 783 688   | 100,6 |
|                                    |                    | Nordwest - Provinzen<br>mit Dudd . . . . .       | 24 303 601  | 22 601 484   | 93,0  |
|                                    |                    | Madras . . . . .                                 | 17 619 395  | 18 011 045   | 102,2 |
|                                    |                    | Bombay . . . . .                                 | 9 793 981   | 9 107 142  | 93,0  |
|                                    |                    | Punjab . . . . .                                 | 11 255 986  | 9 610 861  | 85,4  |
|                                    |                    | Uebr. Brit. Gebiet .                             | 14 006 477  | 13 515 993   | 96,5  |
|                                    |                    | Einheimische Staaten<br>(Britisch-Indien zus. .) | 146 727 296 | 140 496 135  | 95,8  |
| Sapan . . . . .                    | 1891               | 20 563 416                                       | 20 155 261  | 98,0   |       |
| Kolonien                           | 1891               | Victoria . . . . .                               | 598 414     | 541 991  | 90,6  |
|                                    |                    | Neu-Süd-Wales . . . .                            | 608 003     | 515 951  | 84,9  |
|                                    |                    | Queensland . . . . .                             | 223 779     | 169 939  | 75,9  |
|                                    |                    | Süd-Australien . . . .                           | 166 801     | 153 630  | 92,1  |
|                                    |                    | West-Australien . . . .                          | 29 807      | 19 975   | 67,0  |
|                                    |                    | Tasmanien . . . . .                              | 77 560      | 69 107   | 89,1  |
| Neu-Seeland . . . . .              | 332 877            | 293 781  | 88,3        |  |       |
| Kap der guten Hoffnung             | 1891               | 767 327  | 759 897     | 99,0   |       |

<sup>1)</sup> Ortsanwesende Bevölkerung. — <sup>2)</sup> Rechtliche Bevölkerung.

Wie hier aneinander stoßende Gebiete ähnliche Verhältnisse besitzen, so bestehen auch weiter Uebergänge von einem Lande zum anderen: im Norden nimmt Dänemark zwischen dem angrenzenden deutschen Gebiet und Scandinavien eine Mittelstellung ein; zwischen dem Südosten — Bulgarien, Serbien, Rumänien — mit seinem Männer-Ueberschuß und Oesterreich mit Frauen-Ueberschuß stellt Ungarn mit annähernder Geschlechter-Gleichheit die Verbindung her.

Auch innerhalb Deutschlands treffen, wie die hier beigelegte kartographische Darstellung dies näher erkennen läßt, die Gegensätze des Ostens und Westens nicht unvermittelt zusammen. Im nördlichen Theile erstreckt sich zwischen jenem und diesem ein Gebiet, in welchem der Frauen-Ueberschuß von Osten nach Westen hin allmählich geringer wird und in ein numerisches Gleichgewicht der Geschlechter übergeht. Südlich davon bemerkt man allerdings im Sächselde und im hessischen Berg- und Hügellande einen starken Frauen-Ueberschuß in ziemlicher Nähe des beträchtlichen Männer-Ueberschusses des rheinisch-westfälischen Industriebezirks, doch leiten auch hier minder scharfe Verhältnisse vom einen zum anderen über.

Wenn im Osten und Süden einzelne Kreise sich durch einen Männer-Ueberschuß von ihrer Umgebung auffallend abheben, so ist das fast durchweg darin begründet, daß sie Garnison-Orte einschließen. Aus dem Anhang A zur Tabelle VI (S. 123 fg.) läßt sich ermitteln, wie das Geschlechtsverhältniß sich bei Ausschluß der aktiven Militärpersonen gestaltet. Wird nämlich nur die Civilbevölkerung in Betracht gezogen, so treten im Osten die Kreise Allenstein, Rosenberg, Thorn, Graudenz, Posen Ost, Stadtkreis Bromberg, Snowrazlaw, Gnesen, Stadtkreis Beuthen und im Norden der Kreis Naugard in die Kategorie der Bezirke mit Frauen-Ueberschuß über. Dasselbe ist im Süden bei den meisten eingesprengt liegenden Bezirken der Fall, nämlich bei Amberg, Erlangen, Ingolstadt, Neuburg a. D., Neu-Ulm, Ulm, Ludwigsburg, Ravensburg; ferner am Oberrhein bei Konstanz, Colmar, Straßburg i. G., Kehl, Rastatt, Germersheim und Mannheim. Auch der an der Mosel auftretende Männer-Ueberschuß ist bei einer Anzahl von Kreisen nur durch Garnisonen veranlaßt; als solche Kreise sind zu nennen Stadt- und Landkreis Metz, Saarburg, Stadtkreis Trier, Saarlouis, Forbach, Chateau-Salins. Ferner am Main Offenburg und Mainz; dann weiter nördlich Landkreis Wiesbaden, Unterlahnkreis und Stadt- und Landkreis Coblenz. Handelt es sich bei den bisher genannten Bezirken mehr um vereinzelt liegende, so sind doch auch unter denen, die größeren Komplexen mit Männer-Ueberschuß angehören, manche vorhanden, die sich bei Ausschluß der Militärbevölkerung hiervon ablösen, und zwar von dem westlichen Komplex Jülich, Mids und Nees, von dem nordwestlichen Komplex am Westrande Stadtkreis Hildesheim, Hameln, Minden und Stadtkreis Dsnabrück, im Norden Amt Oldenburg, Wittmund, Lehe, sodann Stadtkreis Flensburg, Schleswig, Stadtkreis Kiel und am Ostrand Stadtkreis Lüneburg, Stadt- und Landkreis Celle, Gardelegen. Endlich sind im mittleren Deutschland die Kreise Blankenburg, Verburg, Torgau, Zerbst, die Stadtkreise Magdeburg, Brandenburg und Potsdam, Osthavelland und Teltow als solche namhaft zu machen, die ihren Männer-Ueberschuß lediglich ihrer Militärbevölkerung verdanken.

Die ungleiche Geschlechtszusammensetzung der Bevölkerung rührt zum Theil natürlich daher, daß das Verhältniß zwischen Knaben- und Mädchen geburten und mehr noch das zwischen der Sterblichkeit des männlichen und weiblichen Geschlechts nicht überall das nämliche ist; zum größeren Theil aber sind die Wanderungen, vornehmlich der Volksaustausch im Innern des Reichs von Einfluß. Wo ein Gewerbszweig, der wie der Bergbau und die Eisen-Industrie männliche Arbeitskräfte erfordert, eine große Verbreitung hat und dem Arbeiter guten Verdienst gewährt, dahin wenden sich Männer aus anderen, minder bevor-

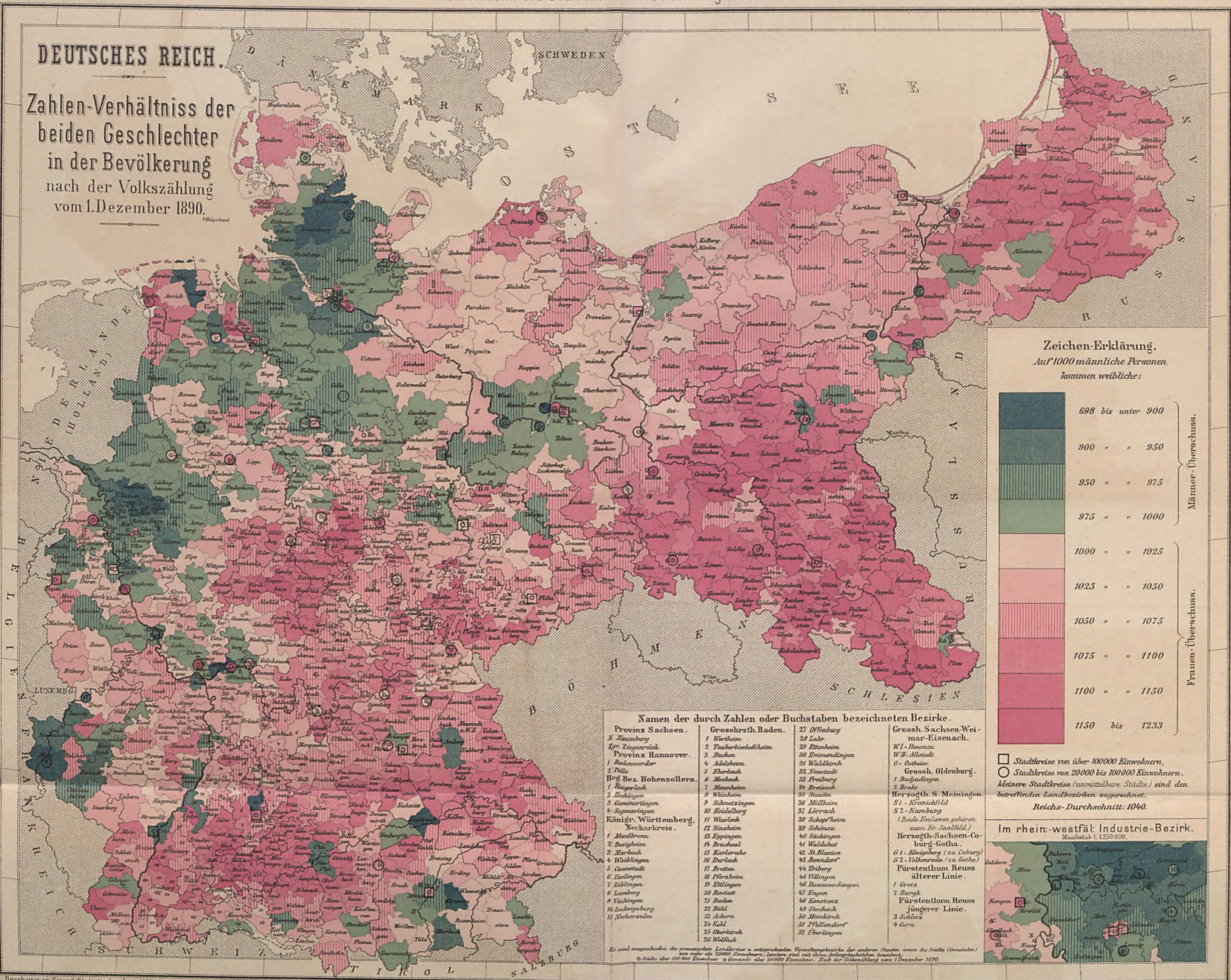






# DEUTSCHES REICH.

Zahlen-Verhältniss der beiden Geschlechter in der Bevölkerung nach der Volkszählung vom 1. Dezember 1890.

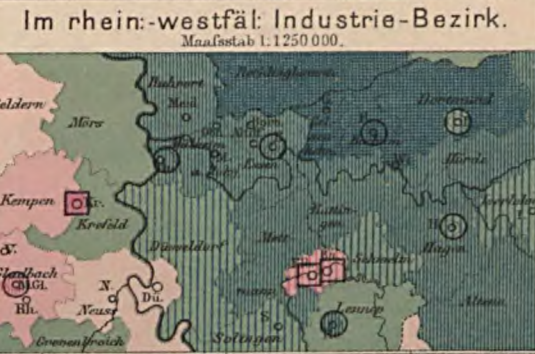


Zeichen-Erklärung.  
Auf 1000 männliche Personen kommen weibliche:

|                   |                    |
|-------------------|--------------------|
| 698 bis unter 900 | Männer-Überschuss. |
| 900 " " 950       |                    |
| 950 " " 975       |                    |
| 975 " " 1000      |                    |
| 1000 " " 1025     | Frauen-Überschuss. |
| 1025 " " 1050     |                    |
| 1050 " " 1075     |                    |
| 1075 " " 1100     |                    |
| 1100 " " 1150     |                    |
| 1150 bis 1233     |                    |

- Namen der durch Zahlen oder Buchstaben bezeichneten Bezirke.
- |   |  |  |  |
|---|--|--|--|
| <b>Provinz Sachsen.</b><br>N Naumburg<br>Zg Ziegenrück<br><b>Provinz Hannover.</b><br>1 Bode-Verder<br>2 Pölle<br><b>Reg. Bez. Hohenzollern.</b><br>1 Hagerloch<br>2 Ilshingen<br>3 Gammertingen<br>4 Sigmaringen<br><b>Königl. Württemberg-Neckarkreis.</b><br>1 Maulbronn<br>2 Bwighelm<br>3 Marbach<br>4 Waiblingen<br>5 Gannstadt<br>6 Esslingen<br>7 Böblingen<br>8 Leonberg<br>9 Vaihingen<br>10 Ludwigsburg<br>11 Neckarvulm | <b>Grossherzth. Baden.</b><br>1 Wertheim<br>2 Tauberbischofsheim<br>3 Buchen<br>4 Adelsheim<br>5 Eberbach<br>6 Mosbach<br>7 Mannheim<br>8 Weinheim<br>9 Schwetzingen<br>10 Heidelberg<br>11 Wiesloch<br>12 Sinsheim<br>13 Eppingen<br>14 Bruchsal<br>15 Karlsruhe<br>16 Durach<br>17 Bretten<br>18 Pforzheim<br>19 Bittlingen<br>20 Rastatt<br>21 Baden<br>22 Bühl<br>23 Achern<br>24 Kehl<br>25 Oberkirch<br>26 Wolfach | 27 Offenburg<br>28 Lahr<br>29 Ettlingen<br>30 Emmendingen<br>31 Waldkirch<br>32 Neustadt<br>33 Freiburg<br>34 Breisach<br>35 Stauffen<br>36 Müllheim<br>37 Lörrach<br>38 Schopfheim<br>39 Sinsheim<br>40 Säckingen<br>41 Waldshut<br>42 St. Blasien<br>43 Bundenort<br>44 Triberg<br>45 Wiltberg<br>46 Donaueschingen<br>47 Engen<br>48 Konstanz<br>49 Stockach<br>50 Möskirch<br>51 Pfullendorf<br>52 Überkirch | <b>Grossh. Sachsen-Weimar-Eisenach.</b><br>WI-Ilmenau<br>WI-Allstedt<br>O-Ostheim<br><b>Grossh. Oldenburg.</b><br>1 Budadingen<br>2 Brake<br><b>Herzogth. S. Meiningen.</b><br>S1-Kranichfeld<br>S2-Kamburg<br>(Beide Exclaven gehören zum Kr. Saalfeld.)<br><b>Herzogth. Sachsen-Coburg-Gotha.</b><br>G1-Königsberg (zu Coburg)<br>G2-Völkerröda (zu Gotha)<br><b>Fürstenthum Reuss älterer Linie.</b><br>1 Greiz<br>2 Burgk<br><b>Fürstenthum Reuss jüngerer Linie.</b><br>3 Schleiz<br>4 Gera |
|---|--|--|--|

□ Stadtkreise von über 100000 Einwohnern.  
 ○ Stadtkreise von 20000 bis 100000 Einwohnern.  
 Kleinere Stadtkreise (unmittelbare Städte) sind den betreffenden Landbezirken zugerechnet.  
 Reichs-Durchschnitt: 1040.



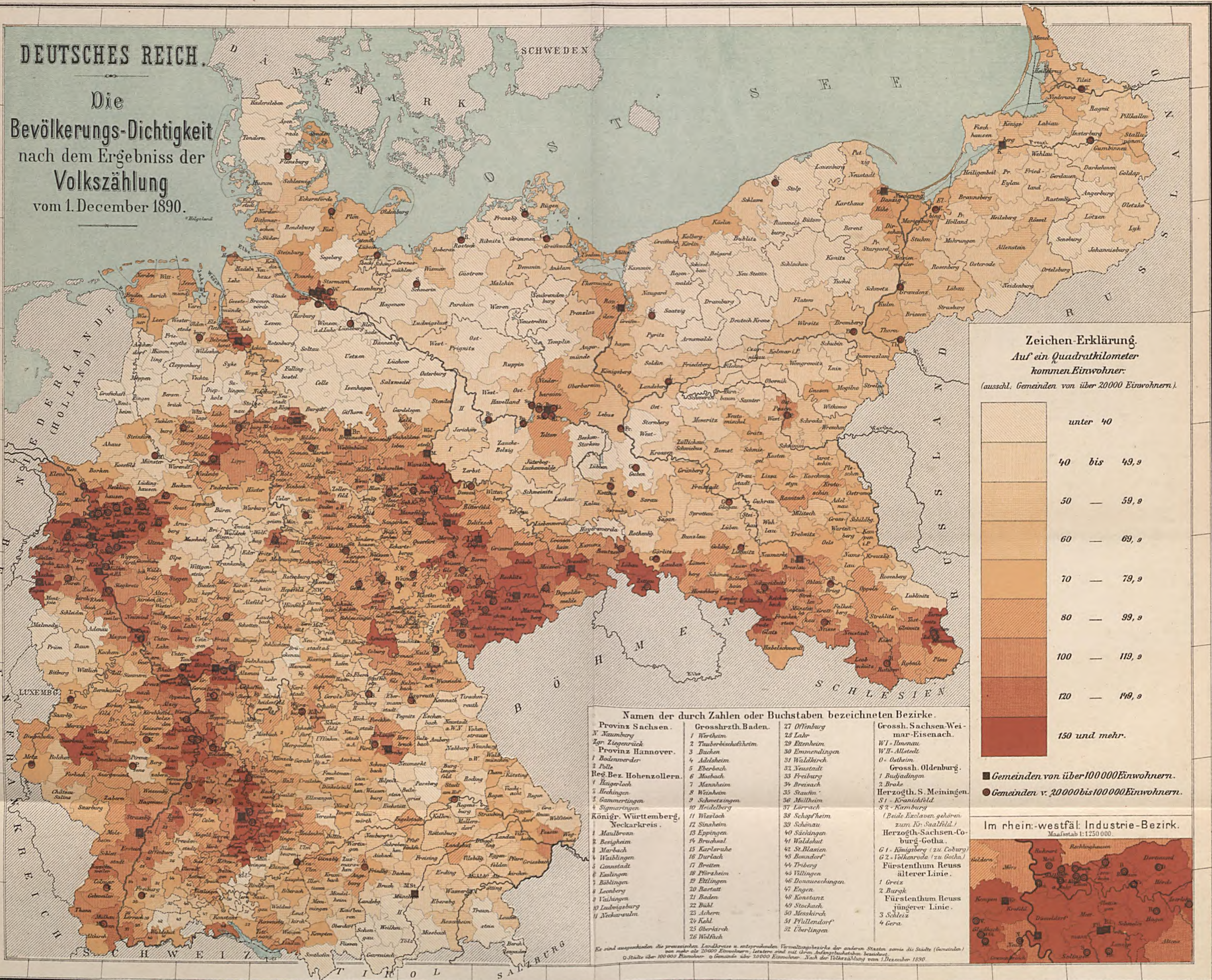






DEUTSCHES REICH.

Die Bevölkerung-Dichtigkeit nach dem Ergebniss der Volkszählung vom 1. December 1890.



**Zeichen-Erklärung.**  
Auf ein Quadratkilometer kommen Einwohner:  
(ausschl. Gemeinden von über 20000 Einwohnern.)

|  |               |
|--|---------------|
|  | unter 40      |
|  | 40 bis 49,9   |
|  | 50 — 59,9     |
|  | 60 — 69,9     |
|  | 70 — 79,9     |
|  | 80 — 99,9     |
|  | 100 — 119,9   |
|  | 120 — 149,9   |
|  | 150 und mehr. |

- Namen der durch Zahlen oder Buchstaben bezeichneten Bezirke.**
- |   |   |   |   |
|---|---|---|---|
| Provinz Sachsen.<br>N Naumburg<br>Zgr Ziegenrück<br>Provinz Hannover.<br>1 Bodenwerder<br>Reg Bez. Hohenzollern.<br>1 Hagenloch<br>2 Heringen<br>3 Gammertingen<br>4 Sigmaringen<br>Königr. Württemberg.<br>Neckarkreis.<br>1 Maulbronn<br>2 Besigheim<br>3 Marbach<br>4 Waiblingen<br>5 Cannstatt<br>6 Esslingen<br>7 Balingen<br>8 Leonberg<br>9 Vaihingen<br>10 Ludwigsburg<br>11 Neckarsulm | Grosshrth Baden.<br>1 Wertheim<br>2 Tauberbischofsheim.<br>3 Buchen<br>4 Adelsheim<br>5 Eberbach<br>6 Malsbach<br>7 Mannheim<br>8 Weinsheim<br>9 Schwetzingen<br>10 Heidelberg<br>11 Wiesloch<br>12 Sinsheim<br>13 Eppingen<br>14 Bruchsal<br>15 Karlsruhe<br>16 Durlach<br>17 Bretten<br>18 Pforzheim<br>19 Ettlingen<br>20 Bietigheim<br>21 Badli<br>22 Achern<br>23 Kehl<br>24 Wolfach | 27 Offenburg<br>28 Lahr<br>29 Eitenheim<br>30 Emmendingen<br>31 Waldkirch<br>32 Neustadt<br>33 Freiburg<br>34 Breisach<br>35 Stauheim<br>36 Mühlheim<br>37 Lahr<br>38 Schopfheim<br>39 Schönau<br>40 Säckingen<br>41 Waldshut<br>42 St. Blasien<br>43 Bonndorf<br>44 Triberg<br>45 Villingen<br>46 Donaueschingen<br>47 Engen<br>48 Konstanz<br>49 Stockach<br>50 Messkirch<br>51 Pfullendorf<br>52 Wolfach | Grossh. Sachsen-Weimar-Eisenach.<br>W1-Ilmenau<br>W2-Allstedt<br>O-Ostheim<br>Grossh. Oldenburg.<br>1 Budyangien<br>2 Brake<br>Herzogth. S. Meiningen.<br>S1-Kranichfeld<br>S2-Karnburg<br>(Beide Exclaven gehören zum Kr. Saalfeld.)<br>Herzogth. Sachsen-Coburg-Gotha.<br>G1-Königsberg (zu Coburg)<br>G2-Falkenberg (zu Gotha.)<br>Fürstenthum Reuss älterer Linie.<br>1 Greiz<br>2 Burg<br>Fürstenthum Reuss jüngerer Linie.<br>3 Schleiz<br>4 Gera |
|---|---|---|---|



Es sind ausgeschlossen die preussischen Landkreise u. entsprechenden Verwaltungsbezirke der anderen Staaten sowie die Städte (Gemeinden) von mehr als 100000 Einwohnern, letztere sind mit ihrem Anfangsbuchstaben beschriftet.  
 O Städte über 100000 Einwohner. o Gemeinde über 20000 Einwohner. Nach der Volkszählung vom 1. December 1890.



zugten Gegenden, sei es um in solchen Gewerben selbst, sei es um in anderen, denen die Arbeitskräfte durch sie entzogen werden, insbesondere auch in der Landwirtschaft, Beschäftigung zu finden. Auch die Betriebsweise der Landwirtschaft dürfte eine Rolle spielen, insofern die Ausführung der Arbeiten hier mehr, dort weniger die männliche Hand verlangt. Sodann führen in manchen Fällen besondere Umstände zu einer nur vorübergehenden Anhäufung von männlichen Personen. So hat in einigen holsteinischen Kreisen der Bau des Nord-Ostsee-Kanals dazu beigetragen, den dortigen Männer-Ueberschuß noch zu verstärken; in den Kreisen Eckernförde, Kiel (Land), Rendsburg und Süderdithmarschen waren von der ortsanwesenden Bevölkerung geboren in Preußen außerhalb Schleswig-Holsteins:<sup>1)</sup>

|                     |               |              |
|---------------------|---------------|--------------|
| am 1. Dez. 1890 . . | 11 832 Männl. | 4 381 Weibl. |
| „ „ 1885 . .        | 5 199 „       | 2 042 „      |
| also 1890 mehr . .  | 6 633 Männl.  | 2 339 Weibl. |

Die Zahl der aus anderen Theilen Preußens stammenden Personen hat sich somit in diesen Kreisen bei den Männern um 4 294 Köpfe stärker vermehrt als bei den Frauen.

Während diese und andere Umstände eine Bewegung der männlichen Bevölkerung hervorrufen, kommen andererseits für die Gestaltung der Geschlechtermischung auch solche in Betracht, die den Bestand des weiblichen Theils der Bevölkerung vermehren oder vermindern. Es sei in dieser Beziehung nur auf einen Punkt hingewiesen, nämlich auf den starken Bedarf der großen Städte an weiblichem Dienstpersonal, der es mit sich bringt, daß die meisten Großstädte mit einem Frauen-Ueberschuß erscheinen, — nicht alle, weil in einigen der Bedarf an männlichen Arbeitskräften noch größer ist, oder weil, wie in Magdeburg und Straßburg, eine verhältnißmäßig sehr starke Garnison vorhanden ist. Den Bedarf an weiblichen Personen decken die Großstädte in größerem Umfange als den an männlichen durch Aufnahme aus der näheren Umgebung. Nach der Tabelle VII. b (Seite 156 fg.) sind von den Einwohnern der Stadt Berlin 131 007 männliche, 156 533 weibliche in der Provinz Brandenburg geboren; letztere hat also von ihrer weiblichen Bevölkerung 25 526 mehr als von der männlichen dahin abgegeben; und hierauf möchte es zum guten Theile zurückzuführen sein, daß in vielen Kreisen dieser Provinz nur ein schwacher Frauen-Ueberschuß ermittelt ist und in den nahe bei Berlin gelegenen sich das weibliche Geschlecht sogar in der Minderzahl befindet. Wesentlich in derselben Weise dürfte sich der Männer-Ueberschuß im Nordwesten des Reichs erklären; denn hier werden der Provinz Hannover durch die Städte Hannover, Braunschweig, Bremen und Hamburg rund 9 000, der Provinz Schleswig-Holstein durch die Städte Altona und Hamburg rund 16 000 mehr weibliche als männliche Personen entzogen, was bei den nur schwach bevölkerten Landdistrikten dieser Gebietstheile schon ins Gewicht fällt; der Frauen-Ueberschuß der Städte — der übrigens speziell bei Hamburg trotz der erheblichen Mehr-Aufnahme von Frauen aus den umgebenden Bezirken nicht besteht, da hier das Männer-Uebergewicht unter den aus entfernteren Gegenden Zugezogenen noch bedeutender ist — kommt aber natürlich auf der Karte nicht so zur Geltung wie der Männer-Ueberschuß der eine viel größere Fläche einnehmenden Landgebiete. Auch der geringere Frauen-Bestand in der Umgebung von München wird mit der Anziehungskraft, die diese Stadt in noch höherem Maße auf die weibliche als auf die männliche Bevölkerung ausübt, in Zusammenhang zu bringen sein; es wurden in München etwa 9 000 mehr weibliche als männliche Einwohner gezählt, die in anderen Orten des rechtsrheinischen Bayerns geboren waren. Sehr erheblich, rund 16 000 Köpfe betragend, ist ferner das Mehr, das die

Stadt Breslau an weiblichen Personen aus ihrer Umgebung, der Provinz Schlesien, empfängt; hier hat dasselbe jedoch nur eine geringe Einwirkung auf die Geschlechtszusammensetzung in den benachbarten und noch weniger in den entfernteren Kreisen der Provinz, da die letztere beim Verkehr mit den übrigen Theilen des Reichs sehr viel mehr Männer als Frauen einbüßt. Bei den anderen Großstädten differirt die Aufnahme von männlichen und weiblichen Personen aus den umgebenden Bezirken nicht in dem Maße wie bei den eben genannten. Einen Einfluß auf das Landgebiet in der sonst meistens beobachteten Weise läßt denn auch die Karte bei ihnen nicht erkennen.

### 3. Dichtigkeit der Bevölkerung und Vertheilung nach Wohnorten.

(Tabelle III.)

Wie bereits im 1. Abschnitt angegeben, kommen im Deutschen Reich auf 1 Quadratkilometer 91,5 Einwohner. Ueber die Bevölkerungsdichtigkeit in anderen Ländern sind dort ebenfalls Nachweisungen schon beigebracht. Es erübrigt hier, für die einzelnen deutschen Gebietstheile und für die verschiedenen Zählungsjahre Vergleichen anzustellen. Beides geschieht zunächst unter Beschränkung auf die Staaten und größeren Landestheile in der umstehenden Uebersicht 7, deren Zahlen sich auf den jeweiligen Gebietsbestand der unterschiedenen Territorien beziehen. Bei der Berechnung dieser Verhältnißzahlen sind hinsichtlich des Flächeninhalts die bis 1890 erfolgten Berichtigungen auch für die früheren Zählungsjahre berücksichtigt worden; die Zusammenstellung weist daher einige, jedoch nur ganz geringfügige Abweichungen von den früher veröffentlichten Verhältnißzahlen auf. Ueber die Aenderungen der Flächennachweise ist wie bisher, so auch diesmal für den seit der vorhergehenden Volkszählung verfloffenen Zeitraum nähere Auskunft in den Vorbemerkungen zu den Tabellen (S. 2 fg.) gegeben.

In allen unterschiedenen Theilen des Reichs ist die Bevölkerungsdichtigkeit im Endjahre des betrachteten neunzehnjährigen Zeitraums, dem Wachsthum der Bevölkerung entsprechend, größer als im Anfangsjahre; in manchen freilich, so besonders in Hohenzollern und Mecklenburg-Strelitz, dann auch in Ost- und Westpreußen, Posen, Pommern, Mecklenburg-Schwerin, Oldenburg, Waldeck und Elsaß-Lothringen sind die Unterschiede nur gering, in anderen dagegen, wie namentlich im Königreich Sachsen, Rheinland, Westfalen, Brandenburg mit Berlin, den beiden Reuß und Anhalt sehr erheblich. Dabei ist bemerkenswerth, daß die letztgenannten Gebietstheile ohnehin eine dichte Bevölkerung haben, während die ersteren, mit Ausnahme von Elsaß-Lothringen, zu den dünn bevölkerten gehören. Eine Regelmäßigkeit in dem Sinne, daß auf das Wachsthum der Bevölkerung ihre Dichtigkeit von bestimmendem Einfluß wäre, ist indeß, wie schon die erwähnte Ausnahme zeigt, nicht zu beobachten.

In der Tabelle III. A (S. 24 fg.) ist sodann die Bevölkerungsdichtigkeit der einzelnen preussischen und bayerischen Regierungsbezirke, sächsischen Kreishauptmannschaften und der entsprechenden Verwaltungsbezirke der übrigen Staaten nachgewiesen. Noch eingehender ist die örtliche Spezialisirung in der Tabelle III. B (S. 28 fg.) durchgeführt, welche die Dichtigkeitszahlen für die preussischen Kreise, bayerischen Bezirksämter, sächsischen Amtshauptmannschaften und ähnliche kleinere Verwaltungsbezirke beibringt.

Die letzteren Nachweise haben die Grundlage für die beiliegende kartographische Darstellung abgegeben. Die Gemeinden von mehr als 20 000 Einwohnern sind auf dieser Karte sämmtlich besonders dargestellt, da die speziellen Verhältnisse der Kreise etc. bei Einrechnung

<sup>1)</sup> Preussische Statistik, Heft 96 und 121.



## Dichtigkeit der Bevölkerung.

| Uebersicht 7.<br>Staaten<br>und<br>Landestheile. | Auf 1 qkm kamen Einwohner am<br>1. Dezember des Jahres |             |             |             |             |
|--|--|-------------|-------------|-------------|-------------|
|  | 1871.  | 1875.       | 1880.       | 1885.       | 1890.       |
| Prov. Ostpreußen . . . . .                       | 49,3   | 50,2        | 52,3        | 53,0        | 53,0        |
| „ Westpreußen . . . . .                          | 51,5   | 52,6        | 55,1        | 55,2        | 56,2        |
| „ Branden- (mit Berlin .                         | 71,8   | 78,4        | 84,9        | 91,7        | 103,3       |
| burg (ohne „ . . . . .                           | 51,1   | 54,2        | 56,9        | 58,8        | 63,8        |
| „ Pommern . . . . .                              | 47,5   | 48,6        | 51,1        | 50,0        | 50,5        |
| „ Posen . . . . .                                | 54,7   | 55,5        | 58,8        | 59,2        | 60,5        |
| „ Schlesien . . . . .                            | 92,0   | 95,4        | 99,4        | 102,0       | 104,8       |
| „ Sachsen . . . . .                              | 83,3   | 85,9        | 91,6        | 96,2        | 102,2       |
| „ Schleswig-Holstein . . .                       | 55,3   | 56,8        | 59,6        | 60,9        | 64,5        |
| „ Hannover . . . . .                             | 51,0   | 52,5        | 55,1        | 56,5        | 59,2        |
| „ Westfalen . . . . .                            | 87,9   | 94,3        | 101,1       | 109,1       | 120,2       |
| „ Hessen-Nassau . . . . .                        | 89,2   | 93,5        | 99,1        | 101,5       | 106,1       |
| „ Rheinland . . . . .                            | 132,6  | 140,9       | 150,9       | 161,0       | 174,5       |
| Hohenzollern . . . . .                           | 57,4   | 58,2        | 59,2        | 58,4        | 57,9        |
| Königreich Preußen                               | 70,9   | 73,9        | 78,3        | 81,3        | 86,0        |
| Bayern rechts des Rheins . .                     | 60,6   | 62,6        | 65,9        | 67,5        | 69,6        |
| Bayerische Pfalz . . . . .                       | 103,8  | 108,2       | 114,3       | 117,5       | 122,9       |
| Königreich Bayern                                | 64,1   | 66,2        | 69,7        | 71,4        | 73,7        |
| Königreich Sachsen . . . . .                     | 170,5  | 184,1       | 198,3       | 212,2       | 233,6       |
| Württemberg . . . . .                            | 93,2   | 96,5        | 101,1       | 102,3       | 104,4       |
| Baden . . . . .                                  | 96,9   | 99,9        | 104,1       | 106,2       | 109,9       |
| Hessen . . . . .                                 | 111,0  | 115,1       | 121,9       | 124,5       | 129,3       |
| Mecklenburg-Schwerin . . . .                     | 42,4   | 42,1        | 43,8        | 43,7        | 43,9        |
| Sachsen-Weimar . . . . .                         | 79,6   | 81,5        | 86,1        | 87,3        | 90,7        |
| Mecklenburg-Strelitz . . . . .                   | 33,1   | 32,7        | 34,2        | 33,6        | 33,4        |
| Oldenburg . . . . .                              | 49,3   | 49,7        | 52,6        | 53,2        | 55,3        |
| Braunschweig . . . . .                           | 84,5   | 88,7        | 94,7        | 100,9       | 110,0       |
| Sachsen-Meiningen . . . . .                      | 76,2   | 78,8        | 83,9        | 87,1        | 90,7        |
| Sachsen-Altenburg . . . . .                      | 107,4  | 110,2       | 117,1       | 122,0       | 129,1       |
| Sachsen-Coburg-Gotha . . . .                     | 89,1   | 93,3        | 99,5        | 101,6       | 105,6       |
| Anhalt . . . . .                                 | 88,7   | 93,1        | 101,4       | 108,2       | 118,5       |
| Schwarzburg-Sondershausen .                      | 77,9   | 78,3        | 82,5        | 85,4        | 87,6        |
| Schwarzburg-Rudolstadt . . .                     | 80,3   | 81,5        | 85,4        | 89,1        | 91,3        |
| Waldeck . . . . .                                | 50,2   | 48,8        | 50,4        | 50,5        | 51,1        |
| Reuß älterer Linie . . . . .                     | 142,5  | 148,5       | 160,5       | 176,7       | 198,3       |
| Reuß jüngerer Linie . . . . .                    | 107,8  | 111,9       | 122,7       | 133,9       | 145,1       |
| Schaumburg-Lippe . . . . .                       | 93,9   | 97,0        | 103,6       | 109,0       | 115,1       |
| Lippe . . . . .                                  | 91,5   | 92,5        | 99,0        | 101,4       | 105,7       |
| Lübeck . . . . .                                 | 175,2  | 191,2       | 213,5       | 227,3       | 256,9       |
| Bremen . . . . .                                 | 479,0  | 556,4       | 613,3       | 648,1       | 706,1       |
| Hamburg . . . . .                                | 819,4  | 939,3       | 1097,1      | 1253,6      | 1504,7      |
| Elßaß-Lothringen . . . . .                       | 106,8  | 105,6       | 108,0       | 107,8       | 110,5       |
| <b>Deutsches Reich</b>                           | <b>76,0</b>  | <b>79,1</b> | <b>83,7</b> | <b>86,7</b> | <b>91,5</b> |

jener größeren Gemeinde nicht deutlich genug erkennbar würden. Es entspricht dies dem Vorgehen, das bei der Herstellung der auf Grund der Volkszählungsergebnisse von 1875 (vgl. Band XXX, 1. Theil, Monatshefte zur Statistik d. D. R., Märzheft 1878, S. 37 fg.) und von 1885 (Statist. des D. Reichs, N. F., Band 32) bearbeiteten Karten über die Bevölkerungs-Dichtigkeit eingeschlagen wurde; ebenso sind diesmal die gleichen Stufen der Dichtigkeit wie früher angewandt worden, sodaß ein Vergleich der drei Karten möglich wird. Doch darf man bei einem solchen Vergleich folgende Punkte nicht außer Acht lassen. Zunächst hat die Zahl der Orte von mehr als 20 000 Einwohnern sich im Laufe der Zeit vermehrt, und es erscheint daher für die Kreise, aus denen solche Orte seit den vorhergehenden Zählungsjahren ausgeschieden sind, die Volksdichtigkeit jetzt schwächer als früher. Ferner haben in manchen Bezirken (hauptsächlich in Mecklenburg-Schwerin und Schaumburg-Lippe) die nach Maßgabe der neueren Vermessungsergebnisse vorgenommenen Aenderungen der Flächenzahlen einigen Einfluß auf die Berechnung der relativen Bevölkerung gewonnen. Drittens wird der Vergleich dadurch behindert, daß vielfach die Einteilung der Kreise zu eine andere geworden ist, so besonders in Westpreußen, Posen, Hannover, Hessen-Nassau und Bayern. Endlich wird man beachten müssen, daß die Unterschiede, welche innerhalb einer Stufe vorkommen, wesentlich größer sein können, als die Differenz zwischen der höchsten Ziffer einer Stufe gegen die niedrigste der nächsthöheren Stufe; es werden beispielsweise Aenderungen, die zwischen den Dichtigkeitszahlen von 81 und 98 liegen, auf den in Vergleich gebrachten Karten nicht ersichtlich, wohl aber eine Aenderung von 79 auf 81, da zwischen diesen beiden Ziffern bei der Stufenbildung ein Schnitt gemacht ist.

Im großen und ganzen erscheint die Bevölkerungs-Dichtigkeit auf der für 1890 bearbeiteten Karte gegen das Bild, welches die Darstellung für 1885 gewährt, wenig verändert. Es kann daher bezüglich des Inhalts der Karte auf die Ausführungen, welche in Band 32 N. F. S. 25\* fg. darüber enthalten sind, verwiesen werden.

Der weitere Inhalt der Tabelle III betrifft die

## Verteilung der Bevölkerung nach Wohnorten

oder auf Stadt und Land, denn auf diese Unterscheidung ist es hierbei abgesehen. Nach den Bestimmungen des Bundesraths über die Bearbeitung der Volkszählungsergebnisse war ein namentliches Verzeichniß aller Gemeinden bezw. Wohnplätze von mindestens 2 000 Einwohnern aufzustellen und hierbei die Bezeichnung „Gemeinden bezw. Wohnplätze“ von den einzelnen Staaten im gleichen Sinne wie bei den Volkszählungen seit 1875 anzuwenden. Diese Vorschrift hatte den Zweck, die zeitliche Vergleichbarkeit der Nachweisungen über die Wohnorte zu sichern. Die Art, wie die Wohnorte bei den früheren Volkszählungen nachgewiesen worden sind, erscheint nun aber als eine sehr ungleichmäßige und in mancher Hinsicht ansehnliche. Als Wohnorte von 2 000 und mehr Einwohnern wurden nämlich in Sachsen, Hessen, Oldenburg und Mecklenburg-Schwerin die Wohnplätze, das sind geographisch zusammenhängende oder vereinzelt liegende Ansiedelungen mit besonderem Namen, in den übrigen Staaten dagegen die Gemeinden von der bezeichneten Größe in Betracht gezogen; unter den letzteren Staaten nahm Bayern noch eine Sonderstellung ein, indem es die Gemeinden von mindestens 2 000 Einwohnern, deren Hauptort eine Stadt ist, sämtlich aufführte, die übrigen aber nur insoweit, als sie einen Hauptort von mindestens 2 000 Einwohnern einschlossen. In derselben Weise ist das



Wohnorts-Verzeichniß, der erwähnten Bestimmung gemäß und aus dem angegebenen Grunde, auch für 1890 aufgestellt worden. Um aber die Nachweise an und für sich zu verbessern und insbesondere auch ihre örtliche Vergleichbarkeit herbeizuführen, war für 1890 die fernere Bestimmung getroffen, daß diejenigen Staaten, welche die Uebersicht nach Gemeinden aufstellten, außerdem die Namen und Einwohnerzahlen aller in den Gemeinden belegenen Wohnplätze von mindestens 2000 Einwohnern nachweisen sollten. Auf Grund dieser und der erstgedachten Nachweise ist zunächst ein „Verzeichniß der Gemeinden und Wohnplätze des Deutschen Reichs von mindestens 2000 Einwohnern“ aufgestellt worden, welches in den Vierteljahrsheften zur Statistik des Deutschen Reichs, Jahrgang 1892, Heft II, zur Veröffentlichung gelangt ist; einige Berichtigungen zu demselben finden sich im vorliegenden Bande unter den Vorbemerkungen zu den Tabellen (S. 3), außerdem noch eine in der Anmerkung zu der diesem Abschnitt beigegebenen Uebersicht 11 a. Ferner sind aus jenen Nachweisen die Zahlen der Tabelle III, sowie der verschiedenen Uebersichten, welche in diesem Abschnitt der Einleitung gebracht werden, ermittelt worden.

Da hier die Ergebnisse der letzten Volkszählung zunächst mit denen der vorausgehenden Zählungen verglichen werden sollen, so sind die Wohnorte — welcher Ausdruck hier als der allgemeinere angewandt wird — vorerst in der Art in städtische und ländliche zu unterscheiden, wie es früher ausschließlich geschehen ist. Die nachstehenden Uebersichten 8 und 9 (S. 16\* fg.), die jenem Zwecke dienen, sind daher nach „Gemeinden bezw. Wohnplätzen“ aufgestellt. Die erstere giebt an, wieviele von den als städtische betrachteten Gemeinden bezw. Wohnplätzen seit der vorhergehenden Zählung an Bevölkerung zugenommen und wieviele abgenommen haben, und ferner, wie groß die Zu- oder Abnahme war. Hierbei sind alle diejenigen Gemeinden *rc.* berücksichtigt, deren Einwohnerzahl in einem der beiden Zählungsjahre die Grenze von 2000 erreichte oder überschritt, insbesondere also auch solche, die 1885 noch nicht, und solche, die 1890 nicht mehr die bezeichnete Bewohnerzahl aufwiesen. Bei Gemeinden *rc.*, deren Gebietsbestand sich seit dem Jahre 1885 geändert hat, ist für beide Zählungsjahre die Bevölkerung nach dem Gebietsbestande von 1890 aufgeführt. Es ergibt sich aus der Uebersicht, daß von den städtischen Wohnorten viel mehr zu- als abgenommen haben, nämlich im ganzen Reich 2237 gegen 690, und weiter, daß die Einwohnerzahl der ersteren in erheblich stärkerem Maße gestiegen als die Einwohnerzahl derjenigen gesunken ist, die abgenommen haben: die Zunahme dort beträgt 13,92, die Abnahme hier bloß 3,07 % der Bevölkerung von 1885. Die Bevölkerung der Städte mit vermehrter Einwohnerzahl betrug im Durchschnitt nach der Zählung von 1885 8207, nach der von 1890 9349; wesentlich kleiner sind die Städte, deren Bevölkerung gesunken ist, sie hatten 1885 im Durchschnitt 3573, 1890 3463 Bewohner.

In der Uebersicht 9 ist dargestellt, wie sich die Vertheilung der Bevölkerung auf Stadt und Land in den verschiedenen Zählungsjahren gestaltet hat. Die Zerlegung der Gemeinden bezw. Wohnplätze in städtische und ländliche ist hier nach Maßgabe der Einwohnerzahl zur Zeit der jedesmaligen Volkszählung erfolgt, und bei Veränderungen des Gebietsbestandes der Gemeinden *rc.* ist derjenige des Zählungsjahres für die Nachweisung der Bevölkerung zu Grunde gelegt; nur für 1871 mußte der Gebietsbestand von 1875 in Betracht gezogen werden, weil bei der ersten Volkszählung eine andere Auffassung über die Eintheilung der Wohnorte bestand als bei den späteren. Zu bemerken ist noch, daß für 1871 die damals in Frankreich stehenden Truppen (48 642) außer Ansatz geblieben sind, da eine Trennung derselben nach Stadt und Land nicht thunlich ist. Es kamen nun im ganzen Reich nach Ausweis der Uebersicht auf die

| am 1. Dezember | Stadt-Bevölkerung<br>(Bev. der Wohnorte von<br>mindestens 2000 Einw.) |      | Land-Bevölkerung<br>(Bev. der Wohnorte von<br>weniger als 2000 Einw.) |      |
|----------------|---|------|---|------|
|                | absolut   | %    | absolut   | %    |
| 1871 . . . . . | 14 790 798  | 36,1 | 26 219 352  | 63,9 |
| 1875 . . . . . | 16 657 172  | 39,0 | 26 070 188  | 61,0 |
| 1880 . . . . . | 18 720 530  | 41,4 | 26 513 531  | 58,6 |
| 1885 . . . . . | 20 478 777  | 43,7 | 26 376 927  | 56,3 |
| 1890 . . . . . | 23 243 229  | 47,0 | 26 185 241  | 53,0 |

Die Vertheilung der Bevölkerung hat sich danach fortdauernd zu Gunsten der Städte verschoben. Auch der absoluten Zahl nach ist die städtische Bevölkerung stetig größer geworden, während die Zahl der Landbevölkerung eher eine Abnahme als ein Wachsthum bekundet. Doch ist die letztere Zahl nicht ununterbrochen gesunken; von 1875 auf 1880, in welcher Periode die überseeische Auswanderung stockte, zeigt sie eine ansehnliche Vermehrung, die freilich hinter der Zunahme der städtischen Bevölkerung während dieses Zeitraums weit zurückbleibt.

Wenn die Landbevölkerung im Jahre 1890 gegen das Jahr 1871 um 34 111 Köpfe, gegen das Jahr 1880 um 328 290 Köpfe geringer erscheint, so ist daraus nicht ohne weiteres zu schließen, daß seit den genannten Jahren eine Entvölkerung des platten Landes um diese Beträge stattgefunden habe. Eine nicht geringe Anzahl von Wohnorten hat im Laufe des beobachteten Zeitraums die Grenze von 2000 Einwohnern überschritten und ist damit in die Kategorie derjenigen, die hier als städtische angesehen werden, übergegangen, ohne daß für die große Mehrzahl derselben eine wesentliche Aenderung ihres Charakters angenommen werden könnte. Die Zahl der Gemeinden bezw. Wohnplätze von 2000 und mehr Einwohnern betrug

|                       |        |
|-----------------------|--------|
| im Jahre 1871 . . . . | 2 328  |
| „ „ 1875 . . . .      | 2 528  |
| „ „ 1880 . . . .      | 2 707  |
| „ „ 1885 . . . .      | 2 771  |
| „ „ 1890 . . . .      | 2 891. |

Sie war also im letzten Jahre um 563 größer als im ersten. Rechnet man für jeden dieser Wohnorte nur 2 000 Einwohner, so ergibt sich für sie zusammen als Minimalzahl eine Bevölkerung von 1 126 000 Köpfen. Diese hat, obgleich sie jetzt der städtischen zugerechnet wird, doch denselben Charakter, wie vor dieser Zurechnung, ist also eine „ländliche“ Bevölkerung geblieben, soweit sie dies auch vorher war; denn die Bewohner eines Dorfes werden dadurch nicht zu Städtern, daß ihre Zahl sich über die hier angenommene Grenze von 2 000 erhebt.

Was die einzelnen, in der Uebersicht unterschiedenen Bestandtheile des Reichs anlangt, so sehen wir bei allen eine Erhöhung des Prozentanteils der städtischen an der Gesamtbevölkerung. Dem Grade nach war die Erhöhung allerdings sehr verschieden. Stark gewachsen ist jener Prozentsatz in Brandenburg mit Berlin, Westfalen, Königreich Sachsen, Anhalt und den beiden Neuß; hier hat die Stadtbevölkerung jetzt überall das Uebergewicht. Auch im Rheinlande, wo schon 1871 weit über die Hälfte der Bevölkerung in städtischen Wohnorten lebte, ist der Bruchtheil der Stadtbevölkerung noch beträchtlich gestiegen. Andererseits war die Zunahme desselben nur eine mäßige in Gebieten mit relativ schwacher Stadtbevölkerung, wie in Ostpreußen, Posen und mehreren kleineren Gebieten. Wie die absoluten Zahlen erkennen lassen, ist überall die Gesamtzahl der städtischen Bevölkerung gewachsen, wogegen die der ländlichen vielfach abgenommen hat.



Gemeinden bezw. Wohnplätze, welche entweder 1885 oder 1890 mindestens

| Uebersicht 8.<br>Staaten<br>und<br>Landestheile. | Zahl der<br>Gemein-<br>den zc.<br>von<br>mindestens<br>2000 Ein-<br>wohnern. | Von diesen haben nach der Volkszählung von 1890 gegen 1885 |                                     |                   |  |             |                                     |                  |  |
|--|--|--|-------------------------------------|-------------------|--|-------------|-------------------------------------|------------------|--|
|  |  | zugenommen:  |                                     |                   |  | abgenommen: |                                     |                  |  |
|  |  | Orte.  | Die Bevölkerung derselben<br>betrug |                   | Zunahme<br>in % der<br>Bevölke-<br>rung von<br>1885. | Orte.       | Die Bevölkerung derselben<br>betrug |                  | Abnahme<br>in % der<br>Bevölke-<br>rung von<br>1885. |
|  |  | 1885.  | 1890.                               |                   |  | 1885.       | 1890.                               |                  |  |
| Reg.-Bez. Königsberg . . . . .                   | 51   | 21   | 254 766                             | 280 513           | 10,11  | 30          | 103 388                             | 99 198           | 4,05   |
| " Gumbinnen . . . . .                            | 19   | 16   | 104 974                             | 114 842           | 9,40   | 3           | 9 988                               | 9 712            | 2,76   |
| " Danzig . . . . .                               | 20   | 17   | 219 230                             | 232 413           | 6,01   | 3           | 9 511                               | 9 228            | 2,98   |
| " Marienwerder . . . . .                         | 42   | 29   | 150 952                             | 167 912           | 11,24  | 13          | 48 404                              | 46 530           | 3,87   |
| Stadt Berlin . . . . .                           | 1  | 1  | 1 315 287                           | 1 578 794         | 20,03  | —           | —                                   | —                | —  |
| Reg.-Bez. Potsdam . . . . .                      | 94   | 81   | 556 847                             | 721 040           | 29,49  | 13          | 60 755                              | 59 350           | 2,31   |
| " Frankfurt . . . . .                            | 57   | 35   | 311 352                             | 341 658           | 9,73   | 22          | 98 359                              | 95 711           | 2,69   |
| " Stettin . . . . .                              | 40   | 29   | 261 112                             | 288 290           | 10,41  | 11          | 53 897                              | 52 165           | 3,21   |
| " Görlitz . . . . .                              | 23   | 15   | 112 292                             | 116 684           | 3,91   | 8           | 35 080                              | 34 630           | 1,28   |
| " Stralsund . . . . .                            | 10   | 6  | 39 902                              | 41 943            | 5,12   | 4           | 40 999                              | 39 628           | 3,34   |
| " Posen . . . . .                                | 55   | 36   | 199 989                             | 215 011           | 7,51   | 19          | 81 388                              | 78 496           | 3,55   |
| " Bromberg . . . . .                             | ( <sup>2</sup> ) 28  | 18   | 119 024                             | 135 425           | 13,78  | 9           | 30 176                              | 29 232           | 3,13   |
| " Breslau . . . . .                              | 70   | 39   | 520 315                             | 569 081           | 9,37   | 31          | 131 519                             | 127 601          | 2,98   |
| " Liegnitz . . . . .                             | 47   | 32   | 283 535                             | 308 350           | 8,75   | 15          | 44 207                              | 42 669           | 3,48   |
| " Oppeln . . . . .                               | 118  | 101  | 509 637                             | 582 569           | 14,31  | 17          | 61 082                              | 59 961           | 1,84   |
| " Magdeburg . . . . .                            | 81   | 61   | 489 528                             | 565 577           | 15,54  | 20          | 57 945                              | 55 696           | 3,88   |
| " Merseburg . . . . .                            | 71   | 52   | 363 204                             | 405 935           | 11,77  | 19          | 66 528                              | 64 960           | 2,36   |
| " Erfurt . . . . .                               | 22   | 16   | 141 516                             | 163 176           | 15,31  | 6           | 42 615                              | 41 829           | 1,84   |
| " Schleswig <sup>1)</sup> . . . . .              | 66   | 42   | 405 586                             | 468 369           | 15,48  | 24          | 94 745                              | 91 277           | 3,66   |
| " Hannover . . . . .                             | 22   | 21   | 224 549                             | 259 300           | 15,48  | 1           | 2 496                               | 2 482            | 0,56   |
| " Hildesheim . . . . .                           | 28   | 21   | 130 875                             | 145 302           | 11,02  | 7           | 31 123                              | 30 116           | 3,24   |
| " Lüneburg . . . . .                             | 12   | 11   | 94 347                              | 110 643           | 17,27  | 1           | 2 638                               | 2 627            | 0,42   |
| " Stade . . . . .                                | 21   | 16   | 73 047                              | 82 308            | 12,68  | 5           | 13 418                              | 13 043           | 2,79   |
| " Osnabrück . . . . .                            | 11   | 11   | 69 397                              | 75 543            | 8,86   | —           | —                                   | —                | —  |
| " Aurich . . . . .                               | 11   | 9  | 45 164                              | 49 111            | 8,74   | 2           | 20 897                              | 20 454           | 2,12   |
| " Münster . . . . .                              | 83   | 70   | 290 535                             | 331 060           | 13,95  | 13          | 33 843                              | 33 228           | 1,82   |
| " Minden . . . . .                               | 40   | 38   | 188 577                             | 208 689           | 10,67  | 2           | 5 007                               | 4 989            | 0,36   |
| " Arnberg . . . . .                              | ( <sup>3</sup> ) 139   | 132  | 801 157                             | 933 924           | 16,57  | 6           | 25 126                              | 24 558           | 2,26   |
| " Cassel . . . . .                               | 42   | 30   | 197 607                             | 216 068           | 9,34   | 12          | 39 014                              | 37 805           | 3,10   |
| " Wiesbaden . . . . .                            | 49   | 40   | 357 554                             | 404 248           | 13,06  | 9           | 29 182                              | 28 324           | 2,94   |
| " Coblenz . . . . .                              | 37   | 31   | 154 483                             | 165 483           | 7,12   | 6           | 19 140                              | 18 917           | 1,17   |
| " Düsseldorf . . . . .                           | 165  | 123  | 1 357 514                           | 1 575 398         | 16,05  | 42          | 170 030                             | 164 657          | 3,16   |
| " Köln . . . . .                                 | 75   | 54   | 520 110                             | 592 770           | 13,97  | 21          | 72 091                              | 69 725           | 3,28   |
| " Trier . . . . .                                | 45   | 39   | 221 029                             | 246 548           | 11,55  | 6           | 19 268                              | 18 765           | 2,61   |
| " Aachen . . . . .                               | 50   | 33   | 260 920                             | 282 612           | 8,31   | 17          | 54 188                              | 52 151           | 3,76   |
| " Sigmaringen . . . . .                          | 2  | 2  | 7 766                               | 8 050             | 3,66   | —           | —                                   | —                | —  |
| Provinz Ostpreußen . . . . .                     | 70   | 37   | 359 740                             | 395 355           | 9,90   | 33          | 113 376                             | 108 910          | 3,94   |
| " Westpreußen . . . . .                          | 62   | 46   | 370 182                             | 400 325           | 8,14   | 16          | 57 915                              | 55 758           | 3,72   |
| Stadt Berlin . . . . .                           | 1  | 1  | 1 315 287                           | 1 578 794         | 20,03  | —           | —                                   | —                | —  |
| Provinz Brandenburg . . . . .                    | 151  | 116  | 868 199                             | 1 062 698         | 22,40  | 35          | 159 114                             | 155 061          | 2,55   |
| " Pommern . . . . .                              | 73   | 50   | 413 306                             | 446 917           | 8,13   | 23          | 129 976                             | 126 423          | 2,73   |
| " Posen . . . . .                                | ( <sup>2</sup> ) 83  | 54   | 319 013                             | 350 436           | 9,85   | 28          | 111 564                             | 107 728          | 3,44   |
| " Schlessien . . . . .                           | 235  | 172  | 1 313 487                           | 1 460 000         | 11,15  | 63          | 236 808                             | 230 231          | 2,78   |
| " Sachsen . . . . .                              | 174  | 129  | 994 248                             | 1 134 688         | 14,13  | 45          | 167 088                             | 162 485          | 2,75   |
| " Schleswig-Holstein <sup>1)</sup> . . . . .     | 66   | 42   | 405 586                             | 468 369           | 15,48  | 24          | 94 745                              | 91 277           | 3,66   |
| " Hannover . . . . .                             | 105  | 89   | 637 379                             | 722 207           | 13,31  | 16          | 70 572                              | 68 722           | 2,62   |
| " Westfalen . . . . .                            | ( <sup>3</sup> ) 262   | 240  | 1 280 269                           | 1 473 673         | 15,11  | 21          | 63 976                              | 62 775           | 1,88   |
| " Hessen-Nassau . . . . .                        | 91   | 70   | 555 161                             | 620 316           | 11,74  | 21          | 68 196                              | 66 129           | 3,03   |
| " Rheinland . . . . .                            | 372  | 280  | 2 514 056                           | 2 862 811         | 13,87  | 92          | 334 717                             | 324 215          | 3,14   |
| Hohenzollern . . . . .                           | 2  | 2  | 7 766                               | 8 050             | 3,66   | —           | —                                   | —                | —  |
| <b>Königreich Preußen<sup>1)</sup></b>           | <b>(<sup>4</sup>) 1 747</b>  | <b>1 328</b>   | <b>11 353 679</b>                   | <b>12 984 639</b> | <b>14,37</b>   | <b>417</b>  | <b>1 608 047</b>                    | <b>1 559 714</b> | <b>3,01</b>  |

<sup>1)</sup> Ausschließlich Helgoland. — <sup>2)</sup> bis <sup>4)</sup> Darunter neben <sup>2)</sup> 1 Gemeinde (Tremessen mit 4 766 Einwohnern), neben <sup>3)</sup> 1 Gemeinde (Meschede mit 2 940 Einwohnern) und neben <sup>4)</sup> 2 Gemeinden mit zusammen 7 706 Einwohnern, deren Einwohnerzahl sich 1885/90 nicht verändert hat.



2000 Einwohner hatten, verglichen nach ihrer Bevölkerung von 1885 und 1890.

| Staaten<br>und<br>Landestheile.      | Zahl der<br>Gemein-<br>den u.<br>von<br>mindestens<br>2000 Ein-<br>wohnern. | Von diesen haben nach der Volkszählung von 1890 gegen 1885 |                                     |                   |  |            |                                     |                  |  |
|--------------------------------------|---|--|-------------------------------------|-------------------|--|------------|-------------------------------------|------------------|--|
|                                      |   | zugenommen:  |                                     |                   | abgenommen:  |            |                                     |                  |  |
|                                      |   | Orte.  | Die Bevölkerung derselben<br>betrug |                   | Zunahme<br>in % der<br>Bevölke-<br>rung von<br>1885. | Orte.      | Die Bevölkerung derselben<br>betrug |                  | Abnahme<br>in % der<br>Bevölke-<br>rung von<br>1885. |
|                                      |   | 1885.  | 1890.                               |                   |  | 1885.      | 1890.                               |                  |  |
| Reg.-Bez. Oberbayern . . . . .       | 35  | 27   | 389 324                             | 469 333           | 20,55  | 8          | 21 583                              | 20 719           | 4,00   |
| „ Niederbayern . . . . .             | 16  | 11   | 68 201                              | 72 176            | 5,83   | 5          | 18 605                              | 18 121           | 2,60   |
| „ Pfalz . . . . .                    | 46  | 31   | 210 307                             | 241 054           | 14,62  | 15         | 46 952                              | 46 148           | 1,71   |
| „ Oberpfalz . . . . .                | 21  | 14   | 95 739                              | 103 299           | 7,90   | 7          | 17 767                              | 17 074           | 3,90   |
| „ Oberfranken . . . . .              | 23  | 19   | 131 791                             | 143 343           | 8,77   | 4          | 9 416                               | 9 052            | 3,87   |
| „ Mittelfranken . . . . .            | ( <sup>5</sup> ) 26   | 15   | 226 745                             | 266 846           | 17,69  | 10         | 36 491                              | 35 020           | 4,03   |
| „ Unterfranken . . . . .             | 23  | 11   | 97 143                              | 105 600           | 8,71   | 12         | 41 750                              | 40 823           | 2,22   |
| „ Schwaben . . . . .                 | ( <sup>6</sup> ) 27   | 18   | 151 027                             | 168 355           | 11,47  | 8          | 30 701                              | 30 077           | 2,03   |
| <b>Königreich Bayern</b>             | ( <sup>7</sup> ) 217  | 146  | 1 370 277                           | 1 570 006         | 14,58  | 69         | 223 265                             | 217 034          | 2,79   |
| Kreisauptmannschaft Dresden . .      | 51  | 46   | 464 857                             | 531 977           | 14,44  | 5          | 10 752                              | 10 423           | 3,06   |
| „ Leipzig . . . . .                  | ( <sup>8</sup> ) 50   | 46   | 479 589                             | 566 259           | 18,07  | 3          | 10 640                              | 10 133           | 4,77   |
| „ Zwickau . . . . .                  | 142   | 127  | 752 132                             | 857 847           | 14,06  | 15         | 52 883                              | 51 465           | 2,68   |
| „ Bautzen . . . . .                  | 37  | 30   | 149 589                             | 160 416           | 7,24   | 7          | 17 972                              | 17 625           | 1,93   |
| <b>Königreich Sachsen</b>            | ( <sup>8</sup> ) 280  | 249  | 1 846 167                           | 2 116 499         | 14,64  | 30         | 92 247                              | 89 646           | 2,82   |
| Neckarreis . . . . .                 | 51  | 38   | 307 087                             | 335 643           | 9,30   | 13         | 34 780                              | 33 812           | 2,78   |
| Schwarzwaldreis . . . . .            | 34  | 27   | 126 455                             | 136 371           | 7,84   | 7          | 29 224                              | 28 448           | 2,66   |
| Tagßreis . . . . .                   | 22  | 11   | 54 746                              | 58 842            | 7,48   | 11         | 38 459                              | 37 739           | 1,87   |
| Donaukreis . . . . .                 | 34  | 27   | 134 299                             | 144 687           | 7,73   | 7          | 20 587                              | 20 359           | 1,11   |
| <b>Königreich Württemberg</b>        | 141   | 103  | 622 587                             | 675 543           | 8,51   | 38         | 123 050                             | 120 358          | 2,19   |
| Landeskomm.-Bez. Konstanz . . . .    | 17  | 13   | 51 826                              | 55 614            | 7,31   | 4          | 8 776                               | 8 562            | 2,44   |
| „ „ Freiburg . . . . .               | 39  | 28   | 128 554                             | 142 066           | 10,51  | 11         | 25 866                              | 24 623           | 4,81   |
| „ „ Karlsruhe . . . . .              | 42  | 31   | 196 407                             | 217 600           | 10,79  | 11         | 35 148                              | 34 412           | 2,09   |
| „ „ Mannheim . . . . .               | 38  | 29   | 180 063                             | 205 933           | 14,37  | 9          | 25 129                              | 24 729           | 1,59   |
| <b>Großherzogthum Baden</b>          | 136   | 101  | 556 850                             | 621 213           | 11,56  | 35         | 94 919                              | 92 326           | 2,73   |
| Provinz Starckenburg . . . . .       | 38  | 31   | 180 540                             | 196 492           | 8,84   | 7          | 20 246                              | 19 698           | 2,71   |
| „ Oberhessen . . . . .               | 12  | 9  | 44 424                              | 47 215            | 6,28   | 3          | 7 502                               | 7 312            | 2,53   |
| „ Rheinhesßen . . . . .              | 24  | 23   | 155 778                             | 168 927           | 8,44   | 1          | 3 452                               | 3 425            | 0,78   |
| <b>Großherzogthum Hessen</b>         | 74  | 63   | 380 742                             | 412 634           | 8,38   | 11         | 31 200                              | 30 435           | 2,45   |
| Mecklenburg-Schwerin . . . . .       | 41  | 23   | 174 249                             | 186 486           | 7,02   | 18         | 61 075                              | 59 405           | 2,73   |
| Sachsen-Weimar . . . . .             | 16  | 13   | 100 825                             | 112 110           | 11,19  | 3          | 7 755                               | 7 477            | 3,58   |
| Mecklenburg-Strelitz . . . . .       | 8   | 7  | 34 833                              | 35 962            | 3,24   | 1          | 2 951                               | 2 846            | 3,56   |
| Herzogthum Oldenburg . . . . .       | 11  | 7  | 42 988                              | 52 124            | 21,25  | 4          | 13 807                              | 13 412           | 2,86   |
| Fürstenthum Lübeck . . . . .         | 1   | —  | —                                   | —                 | —  | 1          | 4 668                               | 4 625            | 0,92   |
| „ Birkenfeld . . . . .               | 3   | 2  | 9 441                               | 10 596            | 12,23  | 1          | 2 546                               | 2 443            | 4,05   |
| <b>Großherzogthum Oldenburg</b>      | 15  | 9  | 52 429                              | 62 720            | 19,63  | 6          | 21 021                              | 20 480           | 2,57   |
| Braunschweig . . . . .               | 19  | 18   | 160 974                             | 184 248           | 14,46  | 1          | 2 010                               | 1 889            | 6,02   |
| Sachsen-Meiningen . . . . .          | 14  | 12   | 65 579                              | 71 655            | 9,27   | 2          | 4 604                               | 4 501            | 2,24   |
| Sachsen-Altenburg . . . . .          | 9   | 9  | 66 095                              | 72 979            | 10,42  | —          | —                                   | —                | —  |
| Sachsen-Coburg-Gotha . . . . .       | 14  | 14   | 82 232                              | 87 648            | 6,59   | —          | —                                   | —                | —  |
| Anhalt . . . . .                     | 22  | 17   | 131 903                             | 154 553           | 17,17  | 5          | 14 710                              | 14 261           | 3,05   |
| Schwarzburg-Sondershausen . . .      | 6   | 4  | 22 194                              | 24 029            | 8,27   | 2          | 6 290                               | 6 226            | 1,02   |
| Schwarzburg-Rudolstadt . . . . .     | 6   | 4  | 20 675                              | 21 912            | 5,98   | 2          | 5 934                               | 5 762            | 2,90   |
| Waldeck . . . . .                    | 3   | 2  | 5 056                               | 5 360             | 6,01   | 1          | 2 540                               | 2 481            | 2,32   |
| Neuß älterer Linie . . . . .         | 5   | 5  | 32 371                              | 38 078            | 17,63  | —          | —                                   | —                | —  |
| Neuß jüngerer Linie . . . . .        | 10  | 7  | 47 093                              | 55 801            | 18,49  | 3          | 9 755                               | 9 498            | 2,63   |
| Schaumburg-Lippe . . . . .           | 2   | 1  | 4 394                               | 5 143             | 17,05  | 1          | 5 206                               | 5 186            | 0,38   |
| Lippe . . . . .                      | 7   | 7  | 29 511                              | 32 633            | 10,58  | —          | —                                   | —                | —  |
| Lübeck . . . . .                     | 1   | 1  | 55 399                              | 63 590            | 14,79  | —          | —                                   | —                | —  |
| Bremen . . . . .                     | 8   | 7  | 149 926                             | 163 875           | 9,30   | 1          | 2 130                               | 2 121            | 0,42   |
| Hamburg . . . . .                    | 24  | 22   | 491 030                             | 597 870           | 21,76  | 2          | 6 218                               | 3 042            | 51,08  |
| Bezirk Unter-Elß . . . . .           | 39  | 20   | 201 657                             | 217 787           | 8,00   | 19         | 59 862                              | 57 732           | 3,56   |
| „ Ober-Elß . . . . .                 | 42  | 25   | 173 015                             | 187 959           | 8,64   | 17         | 64 321                              | 62 883           | 2,24   |
| „ Lothringen . . . . .               | 26  | 20   | 126 820                             | 151 807           | 19,70  | 6          | 16 270                              | 14 497           | 10,90  |
| <b>Reichsland Elß-Lothringen</b>     | 107   | 65   | 501 492                             | 557 553           | 11,18  | 42         | 140 453                             | 135 112          | 3,80   |
| <b>Deutsches Reich</b> <sup>1)</sup> | <b>(<sup>9</sup>) 2 932</b>   | <b>2 237</b>   | <b>18 358 562</b>                   | <b>20 914 739</b> | <b>13,92</b>   | <b>690</b> | <b>2 465 380</b>                    | <b>2 389 800</b> | <b>3,07</b>  |

<sup>1)</sup> Ausschließlich Helgoland. — <sup>5)</sup> bis <sup>9)</sup> Darunter neben <sup>5)</sup> 1 Gemeinde (Stein mit 2 054 Einwohnern), neben <sup>6)</sup> 1 Gemeinde (Günzburg mit 4 114 Einwohnern), neben <sup>7)</sup> 2 Gemeinden mit zusammen 6 168 Einwohnern, neben <sup>8)</sup> 1 Gemeinde (Dahlen mit 2 976 Einwohnern), neben <sup>9)</sup> 5 Gemeinden mit zusammen 16 850 Einwohnern, deren Einwohnerzahl sich 1885/90 nicht verändert hat.



## Die Stadt- und Landbevölkerung

| Uebersicht 9.<br>Staaten<br>und<br>Landestheile. | Bevölkerung der Gemeinden bzw. Wohnplätze von       |                   |                   |                   |                   |                                   |                   |                   |
|--|---|-------------------|-------------------|-------------------|-------------------|-----------------------------------|-------------------|-------------------|
|  | 2 000 und mehr Einwohnern nach der Volkszählung von |                   |                   |                   |                   | weniger als 2 000 Einwohnern nach |                   |                   |
|  | 1871 <sup>1)</sup>                                  | 1875              | 1880              | 1885              | 1890              | 1871 <sup>1)</sup>                | 1875              | 1880              |
| Prov. Ostpreußen . . . . .                       | 378 602   | 403 222           | 441 852           | 468 491           | 498 351           | 1 444 332                         | 1 453 199         | 1 492 084         |
| „ Westpreußen . . . . .                          | 331 909   | 356 598           | 405 674           | 424 189           | 454 135           | 982 702                           | 986 152           | 1 000 224         |
| „ Brandenburg   mit Berlin                       | 1 541 353   | 1 811 851         | 2 049 282         | 2 317 950         | 2 792 680         | 1 321 832                         | 1 314 560         | 1 339 873         |
| „   ohne Berlin                                  | 715 012   | 844 993           | 926 952           | 1 002 663         | 1 213 886         | 1 321 832                         | 1 314 560         | 1 339 873         |
| „ Pommern . . . . .                              | 448 035   | 480 611           | 530 578           | 531 876           | 573 340           | 983 761                           | 981 679           | 1 009 456         |
| „ Posen . . . . .                                | 330 702   | 361 297           | 404 607           | 421 677           | 461 012           | 1 253 141                         | 1 244 787         | 1 298 790         |
| „ Schlesien . . . . .                            | 1 112 396   | 1 269 342         | 1 401 382         | 1 521 769         | 1 680 523         | 2 594 771                         | 2 574 357         | 2 606 543         |
| „ Sachsen . . . . .                              | 837 916   | 903 893           | 1 033 049         | 1 143 041         | 1 291 337         | 1 265 329                         | 1 265 095         | 1 278 958         |
| „ Schleswig-Holstein . .                         | 374 074   | 409 305           | 459 031           | 488 928           | 557 802           | 671 345                           | 664 621           | 668 118           |
| „ Hannover . . . . .                             | 484 457   | 554 523           | 626 102           | 682 926           | 790 929           | 1 478 623                         | 1 462 870         | 1 494 066         |
| „ Westfalen . . . . .                            | 866 277   | 1 016 361         | 1 149 182         | 1 319 462         | 1 537 466         | 908 898                           | 889 336           | 894 260           |
| „ Hessen-Nassau . . . . .                        | 417 774   | 490 116           | 559 753           | 611 917           | 686 445           | 982 596                           | 977 782           | 994 623           |
| „ Rheinland . . . . .                            | 2 051 766   | 2 295 454         | 2 546 052         | 2 814 682         | 3 179 270         | 1 527 581                         | 1 508 927         | 1 527 948         |
| Hohenzollern . . . . .                           | 6 766   | 7 198             | 7 841             | 7 766             | 8 050             | 58 792                            | 59 268            | 59 783            |
| <b>Königreich Preußen</b>                        | <b>9 182 027</b>                                    | <b>10 359 771</b> | <b>11 614 385</b> | <b>12 754 674</b> | <b>14 511 340</b> | <b>15 473 703</b>                 | <b>15 382 633</b> | <b>15 664 726</b> |
| Bayern rechts des Rheins . .                     | 959 496   | 1 094 232         | 1 229 822         | 1 322 340         | 1 494 455         | 3 277 495                         | 3 286 904         | 3 377 675         |
| Bayerische Pfalz . . . . .                       | 186 287   | 211 765           | 232 588           | 253 007           | 287 202           | 428 748                           | 429 489           | 444 693           |
| <b>Königreich Bayern</b>                         | <b>1 145 783</b>                                    | <b>1 305 997</b>  | <b>1 462 410</b>  | <b>1 575 347</b>  | <b>1 781 657</b>  | <b>3 706 243</b>                  | <b>3 716 393</b>  | <b>3 822 368</b>  |
| Königreich Sachsen . . . . .                     | 1 265 057   | 1 455 118         | 1 683 984         | 1 890 842         | 2 203 191         | 1 291 187                         | 1 305 468         | 1 288 821         |
| Württemberg . . . . .                            | 557 515   | 633 294           | 696 460           | 732 023           | 790 149           | 1 261 024                         | 1 248 211         | 1 274 658         |
| Baden . . . . .                                  | 474 634   | 530 269           | 596 044           | 633 090           | 706 122           | 986 928                           | 976 910           | 974 210           |
| Hessen . . . . .                                 | 306 540   | 341 687           | 378 154           | 408 178           | 443 069           | 546 354                           | 542 531           | 558 186           |
| Mecklenburg-Schwerin . . . .                     | 207 862   | 212 141           | 228 571           | 235 567           | 245 891           | 349 845                           | 341 644           | 348 484           |
| Sachsen-Weimar . . . . .                         | 79 455  | 88 032            | 97 028            | 106 771           | 119 587           | 206 728                           | 204 901           | 212 549           |
| Mecklenburg-Strelitz . . . . .                   | 31 720  | 34 106            | 36 949            | 37 784            | 38 808            | 65 262                            | 61 567            | 63 320            |
| Oldenburg . . . . .                              | 49 949  | 56 509            | 68 451            | 73 450            | 83 200            | 262 779                           | 262 805           | 269 027           |
| Braunschweig . . . . .                           | 110 882   | 124 987           | 145 703           | 161 154           | 184 248           | 201 288                           | 202 506           | 203 664           |
| Sachsen-Meiningen . . . . .                      | 47 504  | 54 741            | 63 005            | 67 938            | 76 156            | 140 453                           | 139 753           | 144 070           |
| Sachsen-Altenburg . . . . .                      | 48 915  | 51 647            | 58 512            | 66 095            | 72 979            | 93 207                            | 94 197            | 96 524            |
| Sachsen-Coburg-Gotha . . . . .                   | 58 894  | 64 007            | 74 871            | 82 232            | 87 648            | 115 445                           | 118 592           | 119 845           |
| Anhalt . . . . .                                 | 99 093  | 113 592           | 134 231           | 146 613           | 168 814           | 104 344                           | 99 973            | 98 361            |
| Schwarzburg-Sondershausen .                      | 19 909  | 20 817            | 24 557            | 28 484            | 30 255            | 47 282                            | 46 663            | 46 550            |
| Schwarzburg-Rudolstadt . . .                     | 17 009  | 17 897            | 19 492            | 25 661            | 27 674            | 58 514                            | 58 779            | 60 804            |
| Waldeck . . . . .                                | 6 993   | 7 015             | 7 523             | 7 596             | 7 841             | 49 231                            | 47 728            | 48 999            |
| Reuß älterer Linie . . . . .                     | 18 474  | 21 629            | 24 767            | 32 371            | 38 078            | 26 620                            | 25 356            | 26 015            |
| Reuß jüngerer Linie . . . . .                    | 32 104  | 35 124            | 44 162            | 49 597            | 63 332            | 56 928                            | 57 251            | 57 168            |
| Schaumburg-Lippe . . . . .                       | 7 265   | 8 035             | 8 942             | 9 600             | 10 329            | 24 794                            | 25 098            | 26 432            |
| Lippe . . . . .                                  | 17 960  | 19 433            | 23 309            | 27 616            | 32 633            | 93 175                            | 93 019            | 96 937            |
| Lübeck . . . . .                                 | 39 743  | 44 799            | 51 055            | 55 399            | 63 590            | 12 415                            | 12 113            | 12 516            |
| Bremen . . . . .                                 | 100 330   | 125 152           | 139 980           | 147 766           | 165 996           | 22 072                            | 17 048            | 16 743            |
| Hamburg . . . . .                                | 309 711   | 363 593           | 428 415           | 493 142           | 599 956           | 29 263                            | 25 025            | 25 454            |
| Elfaß-Lothringen . . . . .                       | 555 470   | 567 780           | 609 570           | 629 787           | 690 686           | 994 268                           | 964 024           | 957 100           |
| <b>Deutsches Reich</b>                           | <b>14 790 798</b>                                   | <b>16 657 172</b> | <b>18 720 530</b> | <b>20 478 777</b> | <b>23 243 229</b> | <b>26 219 352</b>                 | <b>26 070 188</b> | <b>26 513 531</b> |

1) 1871 ohne Truppen in Frankreich.



## in den einzelnen Zählungsjahren.

| der Volkszählung von |                   | Von der Bevölkerung kamen % auf die Gemeinden bzw. Wohnplätze von |             |             |             |             |  |             |             |             |             |
|----------------------|-------------------|---|-------------|-------------|-------------|-------------|--|-------------|-------------|-------------|-------------|
|                      |                   | 2 000 und mehr Einwohnern nach der Volkszählung von               |             |             |             |             | weniger als 2 000 Einwohnern nach der Volkszählung von |             |             |             |             |
| 1885                 | 1890              | 1871 <sup>1)</sup>  | 1875        | 1880        | 1885        | 1890        | 1871 <sup>1)</sup>                                     | 1875        | 1880        | 1885        | 1890        |
| 1 490 984            | 1 460 312         | 20,8  | 21,7        | 22,8        | 23,9        | 25,4        | 79,2   | 78,3        | 77,2        | 76,1        | 74,6        |
| 984 040              | 979 546           | 25,2  | 26,6        | 28,9        | 30,1        | 31,7        | 74,8   | 73,4        | 71,1        | 69,9        | 68,3        |
| 1 339 748            | 1 327 897         | 53,8  | 58,0        | 60,5        | 63,4        | 67,8        | 46,2   | 42,0        | 39,5        | 36,6        | 32,2        |
| 1 339 748            | 1 327 897         | 35,1  | 39,1        | 40,9        | 42,8        | 47,8        | 64,9   | 60,9        | 59,1        | 57,2        | 52,2        |
| 973 699              | 947 549           | 31,3  | 32,9        | 34,5        | 35,3        | 37,7        | 68,7   | 67,1        | 65,5        | 64,7        | 62,3        |
| 1 293 941            | 1 290 630         | 20,9  | 22,5        | 23,8        | 24,6        | 26,3        | 79,1   | 77,5        | 76,2        | 75,4        | 73,7        |
| 2 590 450            | 2 543 935         | 30,0  | 33,0        | 35,0        | 37,0        | 39,8        | 70,0   | 67,0        | 65,0        | 63,0        | 60,2        |
| 1 285 326            | 1 288 673         | 39,8  | 41,7        | 44,7        | 47,1        | 50,1        | 60,2   | 58,3        | 55,3        | 52,9        | 49,9        |
| 661 378              | 661 721           | 35,8  | 38,1        | 40,7        | 42,5        | 45,7        | 64,2   | 61,9        | 59,3        | 57,5        | 54,3        |
| 1 489 776            | 1 487 432         | 24,7  | 27,5        | 29,5        | 31,4        | 34,7        | 75,3   | 72,5        | 70,5        | 68,6        | 65,3        |
| 885 118              | 891 195           | 48,8  | 53,3        | 56,2        | 59,9        | 63,3        | 51,2   | 46,7        | 43,8        | 40,1        | 36,7        |
| 980 537              | 977 981           | 29,8  | 33,4        | 36,0        | 38,4        | 41,2        | 70,2   | 66,6        | 64,0        | 61,6        | 58,8        |
| 1 529 845            | 1 531 121         | 57,3  | 60,3        | 62,5        | 64,8        | 67,5        | 42,7   | 39,7        | 37,5        | 35,2        | 32,5        |
| 58 954               | 58 035            | 10,3  | 10,8        | 11,6        | 11,6        | 12,2        | 89,7   | 89,2        | 88,4        | 88,4        | 87,8        |
| 15 563 796           | 15 446 027        | 37,2  | 40,2        | 42,6        | 45,0        | 48,4        | 62,8   | 59,8        | 57,4        | 55,0        | 51,6        |
| 3 401 484            | 3 372 188         | 22,6  | 25,0        | 26,7        | 28,0        | 30,7        | 77,4   | 75,0        | 73,3        | 72,0        | 69,3        |
| 443 368              | 441 137           | 30,3  | 33,0        | 34,3        | 36,3        | 39,4        | 69,7   | 67,0        | 65,7        | 63,7        | 60,6        |
| 3 844 852            | 3 813 325         | 23,6  | 26,0        | 27,7        | 29,1        | 31,8        | 76,4   | 74,0        | 72,3        | 70,9        | 68,2        |
| 1 291 161            | 1 299 493         | 49,5  | 52,7        | 56,6        | 59,4        | 62,9        | 50,5   | 47,3        | 43,4        | 40,6        | 37,1        |
| 1 263 162            | 1 246 373         | 30,7  | 33,7        | 35,3        | 36,7        | 38,8        | 69,3   | 66,3        | 64,7        | 63,3        | 61,2        |
| 968 165              | 951 745           | 32,5  | 35,2        | 38,0        | 39,5        | 42,6        | 67,5   | 64,8        | 62,0        | 60,5        | 57,4        |
| 548 433              | 549 814           | 35,9  | 38,6        | 40,4        | 42,7        | 44,6        | 64,1   | 61,4        | 59,6        | 57,3        | 55,4        |
| 339 585              | 332 451           | 37,3  | 38,3        | 39,6        | 41,0        | 42,5        | 62,7   | 61,7        | 60,4        | 59,0        | 57,5        |
| 207 175              | 206 504           | 27,8  | 30,1        | 31,3        | 34,0        | 36,7        | 72,2   | 69,9        | 68,7        | 66,0        | 63,3        |
| 60 587               | 59 170            | 32,7  | 35,6        | 36,8        | 38,4        | 39,6        | 67,3   | 64,4        | 63,2        | 61,6        | 60,4        |
| 268 075              | 271 768           | 16,0  | 17,7        | 20,3        | 21,5        | 23,4        | 84,0   | 82,3        | 79,7        | 78,5        | 76,6        |
| 211 298              | 219 525           | 35,5  | 38,2        | 41,7        | 43,3        | 45,6        | 64,5   | 61,8        | 58,3        | 56,7        | 54,4        |
| 146 946              | 147 676           | 25,3  | 28,1        | 30,4        | 31,6        | 34,0        | 74,7   | 71,9        | 69,6        | 68,4        | 66,0        |
| 95 365               | 97 885            | 34,4  | 35,4        | 37,7        | 40,9        | 42,7        | 65,6   | 64,6        | 62,3        | 59,1        | 57,3        |
| 116 597              | 118 865           | 33,8  | 35,1        | 38,5        | 41,4        | 42,4        | 66,2   | 64,9        | 61,5        | 58,6        | 57,6        |
| 101 553              | 103 149           | 48,7  | 53,2        | 57,7        | 59,1        | 62,1        | 51,3   | 46,8        | 42,3        | 40,9        | 37,9        |
| 45 122               | 45 255            | 29,6  | 23,3        | 34,5        | 38,7        | 40,1        | 70,4   | 76,7        | 65,5        | 61,3        | 59,9        |
| 58 175               | 58 189            | 22,5  | 30,8        | 24,3        | 30,6        | 32,2        | 77,5   | 69,2        | 75,7        | 69,4        | 67,8        |
| 48 979               | 49 440            | 12,4  | 12,8        | 13,3        | 13,4        | 13,7        | 87,6   | 87,2        | 86,7        | 86,6        | 86,3        |
| 23 533               | 24 676            | 41,0  | 46,0        | 48,8        | 57,9        | 60,7        | 59,0   | 54,0        | 51,2        | 42,1        | 39,3        |
| 61 001               | 56 479            | 36,1  | 38,0        | 43,6        | 44,8        | 52,9        | 63,9   | 62,0        | 56,4        | 55,2        | 47,1        |
| 27 604               | 28 834            | 22,7  | 24,3        | 25,3        | 25,8        | 26,4        | 77,3   | 75,7        | 74,7        | 74,2        | 73,6        |
| 95 596               | 95 862            | 16,2  | 17,3        | 19,4        | 22,4        | 25,4        | 83,8   | 82,7        | 80,6        | 77,6        | 74,6        |
| 12 259               | 12 895            | 76,2  | 78,7        | 80,3        | 81,9        | 83,1        | 23,8   | 21,3        | 19,7        | 18,1        | 16,9        |
| 17 862               | 14 447            | 82,0  | 88,0        | 89,3        | 89,2        | 92,0        | 18,0   | 12,0        | 10,7        | 10,8        | 8,0         |
| 25 478               | 22 574            | 91,4  | 93,6        | 94,4        | 95,1        | 96,4        | 8,6  | 6,4         | 5,6         | 4,9         | 3,6         |
| 934 568              | 912 820           | 35,8  | 37,1        | 38,9        | 40,3        | 43,1        | 64,2   | 62,9        | 61,1        | 59,7        | 56,9        |
| <b>26 376 927</b>    | <b>26 185 241</b> | <b>36,1</b>   | <b>39,0</b> | <b>41,4</b> | <b>43,7</b> | <b>47,0</b> | <b>63,9</b>  | <b>61,0</b> | <b>58,6</b> | <b>56,3</b> | <b>53,0</b> |



Wenn wir nun im Weiteren ausschließlich die Wohnplätze ins Auge fassen, so wird es hierbei zunächst darauf ankommen, den Unterschied klarzulegen, der zwischen der Eintheilung in Stadt und Land nach Gemeinden einer- und der nach Wohnplätzen andererseits besteht. Die zu dem Behuf aufgestellte Uebersicht 10 ergibt, daß in Thüringen und manchen nordwestlichen Staaten gar kein Unterschied vorhanden ist, da hier die Gemeinden sich mit den Wohnplätzen decken. In anderen Gebietstheilen ist die Differenz nur gering. In einigen aber, vor allem in Westfalen und Rheinland, sind die Prozentzahlen der städtischen und ländlichen Bevölkerung bei den Wohnplätzen wesentlich andere als bei den Gemeinden; hier ist eben vielfach eine größere oder kleinere Anzahl von Wohnplätzen zu politischen Gemeinden vereinigt.

Da ein Theil der Staaten, ebenso wie in früheren Jahren, die Nachweisung überhaupt nur nach Wohnplätzen aufgestellt hat, so ist es für einen Vergleich von Staat zu Staat selbstverständlich richtiger, die Zahlen der beiden letzten Spalten der Uebersicht (nämlich die für die Wohnplätze), als die der ersten (für die Gemeinden), zu verwenden; auch für Preußen allein ist bei der Verschiedenheit der Verhältnisse in den verschiedenen Provinzen ein örtlicher Vergleich auf korrekte Weise nur auf Grund der nach Wohnplätzen ermittelten Zahlen anzustellen. Doch auch abgesehen hiervon, verdienen diese Zahlen vor den anderen unbedingt den Vorzug; denn eine Eintheilung nach Stadt und Land, bei welcher die örtliche Anhäufung (Agglomeration) der Bevölkerung das entscheidende Moment bildet, ist streng genommen nur dann zulässig, wenn sie ausgeht von der Einwohnerzahl des Wohnplatzes, nicht der Gemeinde, die aus einer Mehrzahl von Wohnplätzen bestehen kann.

In der Uebersicht 11a und b sind sodann die Wohnplätze von 2000 und mehr Einwohnern, ebenso wie es früher für die Gemeinden bezw. Wohnplätze geschehen ist, nach ihrer Größe in vier Kategorien unterschieden: solche mit 100 000 Einwohnern und darüber, die eigentlichen Großstädte, deren wirthschaftlicher Einfluß sich weit über das Land erstreckt; dann die Mittelstädte, welche als industrielle und Handelsmittelpunkte für einen größeren Bezirk von Bedeutung sind, und für die als Grenzen hier die Zahlen von 100 000 und 20 000 Einwohnern genommen werden; ferner die Kleinstädte, von da bis zu 5000 Einwohnern herab, die als Markttorte für die nähere Umgebung Wichtigkeit haben; endlich die Landstädte, von 5000 bis zu 2000 Einwohnern herunter, als Agglomerationsplätze für Kleinindustrie und Kleinhandel innerhalb eines vorwiegend landwirthschaftlichen Interessenskreises. Die Ergebnisse, welche man bei dieser Unterscheidung erhält, sind natürlich mit den entsprechenden Nachweisen für die früheren Zählungsjahre nicht genau zu vergleichen, weil eben, wie bemerkt, früher theils Gemeinden, theils Wohnplätze, diesmal aber einheitlich Wohnplätze (die allerdings nach den vorausgehenden Darlegungen zum Theil mit den Gemeinden zusammenfallen) in Betracht gezogen sind. Die für 1890 vorgenommene Unterscheidung ergibt für das Reich

|   | Zahl   | Bevölkerung |       |
|---|--------|-------------|-------|
|   |        | absolut     | %     |
| Großstädte (100 000 und mehr Einw.) . . . | 24     | 5 631 014   | 11,4  |
| Mittelstädte (20 000 bis 100 000 Einw.) . | 125    | 4 610 921   | 9,3   |
| Kleinstädte (5000 bis 20 000 Einw.) . . . | 629    | 5 674 487   | 11,5  |
| Landstädte (2000 bis 5000 Einw.) . . . .  | 1721   | 5 078 592   | 10,3  |
| Zusammen . . . . .                        | 2499   | 20 995 014  | 42,5  |
| Ländliche Wohnplätze . . . . .            | 28 433 | 456         | 57,5  |
| Gesamtbevölkerung . . . . .               |        | 49 428 470  | 100,0 |

Was die örtlichen Besonderheiten anlangt, so geht die Uebersicht 11 auf alle einzelnen Staaten und größeren Verwaltungsbezirke ein. Für eine allgemeine Betrachtung empfiehlt es sich jedoch, diese Gebietstheile mehr zusammenzufassen, nicht nur des leichteren Ueberblicks wegen, sondern auch mit Rücksicht auf die Bedeutung der großen Städte, die

| Uebersicht 10.<br>Staaten<br>und<br>Landestheile. | 1890 lebten % der Bevölkerung in |                              |                                       |                              |
|---|----------------------------------|------------------------------|---------------------------------------|------------------------------|
|   | Gemeinden von                    |                              | Wohnplätzen von                       |                              |
|   | 2000<br>und mehr<br>Einw.        | weniger<br>als 2000<br>Einw. | 2000<br>und mehr<br>als 2000<br>Einw. | weniger<br>als 2000<br>Einw. |
| Prov. Ostpreußen . . . . .                        | 25,4                             | 74,6                         | 23,5                                  | 76,5                         |
| „ Westpreußen . . . . .                           | 31,7                             | 68,3                         | 29,3                                  | 70,7                         |
| „ Brandenburg   mit Berlin                        | 67,8                             | 32,2                         | 66,2                                  | 33,8                         |
| „ Brandenburg   ohne Berlin                       | 47,8                             | 52,2                         | 45,2                                  | 54,8                         |
| „ Pommern . . . . .                               | 37,7                             | 62,3                         | 36,5                                  | 63,5                         |
| „ Posen . . . . .                                 | 26,3                             | 73,7                         | 24,6                                  | 75,4                         |
| „ Schlesien . . . . .                             | 39,8                             | 60,2                         | 36,0                                  | 64,0                         |
| „ Sachsen . . . . .                               | 50,1                             | 49,9                         | 48,5                                  | 51,5                         |
| „ Schleswig-Holstein . . .                        | 45,7                             | 54,3                         | 40,4                                  | 59,6                         |
| „ Hannover . . . . .                              | 34,7                             | 65,3                         | 32,6                                  | 67,4                         |
| „ Westfalen . . . . .                             | 63,3                             | 36,7                         | 41,0                                  | 59,0                         |
| „ Hessen-Nassau . . . . .                         | 41,2                             | 58,8                         | 39,6                                  | 60,4                         |
| „ Rheinland . . . . .                             | 67,5                             | 32,5                         | 48,1                                  | 51,9                         |
| Hohenzollern . . . . .                            | 12,2                             | 87,8                         | 9,3                                   | 90,7                         |
| Königreich Preußen                                | 48,4                             | 51,6                         | 41,8                                  | 58,2                         |
| Bayern rechts des Rheins . .                      | 30,7                             | 69,3                         | 30,2                                  | 69,8                         |
| Bayerische Pfalz . . . . .                        | 39,4                             | 60,6                         | 38,0                                  | 62,0                         |
| Königreich Bayern                                 | 31,8                             | 68,2                         | 31,3                                  | 68,7                         |
| Königreich Sachsen . . . . .                      | .                                | .                            | 62,9                                  | 37,1                         |
| Württemberg <sup>1)</sup> . . . . .               | 38,8                             | 61,2                         | 35,1                                  | 64,9                         |
| Baden . . . . .                                   | 42,6                             | 57,4                         | 38,4                                  | 61,6                         |
| Hessen . . . . .                                  | .                                | .                            | 44,6                                  | 55,4                         |
| Mecklenburg-Schwerin . . . . .                    | .                                | .                            | 42,5                                  | 57,5                         |
| Sachsen-Weimar . . . . .                          | 36,7                             | 63,3                         | 36,7                                  | 63,3                         |
| Mecklenburg-Strelitz . . . . .                    | 39,6                             | 60,4                         | 39,0                                  | 61,0                         |
| Oldenburg . . . . .                               | .                                | .                            | 23,4                                  | 76,6                         |
| Braunschweig . . . . .                            | 45,6                             | 54,4                         | 45,6                                  | 54,4                         |
| Sachsen-Meiningen . . . . .                       | 34,0                             | 66,0                         | 34,0                                  | 66,0                         |
| Sachsen-Altenburg . . . . .                       | 42,7                             | 57,3                         | 42,7                                  | 57,3                         |
| Sachsen-Coburg-Gotha . . . .                      | 42,4                             | 57,6                         | 42,4                                  | 57,6                         |
| Anhalt . . . . .                                  | 62,1                             | 37,9                         | 61,6                                  | 38,4                         |
| Schwarzburg-Sondershausen . .                     | 40,1                             | 59,9                         | 40,1                                  | 59,9                         |
| Schwarzburg-Rudolstadt . . . .                    | 32,2                             | 67,8                         | 32,2                                  | 67,8                         |
| Waldeck . . . . .                                 | 13,7                             | 86,3                         | 13,4                                  | 86,6                         |
| Reuß älterer Linie . . . . .                      | 60,7                             | 39,3                         | 60,7                                  | 39,3                         |
| Reuß jüngerer Linie . . . . .                     | 52,9                             | 47,1                         | 52,9                                  | 47,1                         |
| Schaumburg-Lippe . . . . .                        | 26,4                             | 73,6                         | 26,4                                  | 73,6                         |
| Lippe . . . . .                                   | 25,4                             | 74,6                         | 25,4                                  | 74,6                         |
| Lübeck . . . . .                                  | 83,1                             | 16,9                         | 83,1                                  | 16,9                         |
| Bremen . . . . .                                  | 92,0                             | 8,0                          | 92,0                                  | 8,0                          |
| Hamburg . . . . .                                 | 96,4                             | 3,6                          | 96,3                                  | 3,7                          |
| Elßaß-Lothringen . . . . .                        | 43,1                             | 56,9                         | 37,8                                  | 62,2                         |
| <b>Deutsches Reich</b>                            |                                  |                              | <b>42,5</b>                           | <b>57,5</b>                  |

<sup>1)</sup> Die Zahlen in den beiden letzten Spalten weichen von den auf Seite 26 in Tabelle III. A., Spalte 11 und 12 (mit nautischen Ziffern unter der Zeile) mitgetheilten je um eine 1 in der Dezimale ab; es beruht dies auf einer bei Württemberg vorgenommenen Berichtigung des Verzeichnisses der Gemeinden und Wohnplätze von 2000 und mehr Einwohnern. (Vgl. Anm.<sup>1)</sup> zu Uebers. 11a.)

bei manchen kleineren Staaten weit über die Landesgrenzen hinausreicht. Eine solche Zusammenfassung ist in der folgenden Aufstellung durchgeführt und zugleich sind die Territorien geographisch geordnet.



## Zahl und Bevölkerung der in Größenklassen abgetheilten Wohnplätze.

| Uebersicht 11a.<br>Staaten<br>und<br>Landestheile. | Großstädte<br>(100 000 und<br>mehr Einwohner). |                  | Mittelstädte<br>(20 000 bis unter<br>100 000 Einw.). |                  | Kleinstädte<br>(5 000 bis unter<br>20 000 Einw.). |                  | Landstädte<br>(2 000 bis unter<br>5 000 Einw.). |                  | Zusammen Wohn-<br>plätze von 2 000 und<br>mehr Einwohnern. |                   | Orte unter<br>2 000 Ein-<br>wohner. | Gesamt-<br>Bevölkerung. |
|--|--|------------------|--|------------------|---|------------------|---|------------------|--|-------------------|-------------------------------------|-------------------------|
|  | Zahl.  | Einwohner.       | Zahl.  | Einwohner.       | Zahl.   | Einwohner.       | Zahl.   | Einwohner.       | Zahl<br>der<br>Orte.                                       | Einwohner.        |                                     |                         |
| Reg.-Bez. Königsberg . . . . .                     | 1  | 161 303          | —  | —                | 6   | 70 225           | 36  | 116 768          | 43   | 348 296           | 823 853                             | 1 172 149               |
| " Gumbinnen . . . . .                              | —  | —                | 1  | 23 657           | 5   | 52 860           | 11  | 36 135           | 17   | 112 652           | 673 862                             | 786 514                 |
| " Danzig . . . . .                                 | —  | —                | 2  | 139 643          | 6   | 46 292           | 15  | 40 830           | 23   | 226 765           | 362 411                             | 589 176                 |
| " Marienwerder . . . . .                           | —  | —                | 2  | 47 403           | 10  | 71 063           | 25  | 75 180           | 37   | 193 646           | 650 859                             | 844 505                 |
| Stadt Berlin . . . . .                             | 1  | 1 578 794        | —  | —                | —   | —                | —   | —                | 1  | 1 578 794         | —                                   | 1 578 794               |
| Reg.-Bez. Potsdam . . . . .                        | —  | —                | 6  | 273 935          | 34  | 326 285          | 47  | 138 400          | 87   | 738 620           | 666 006                             | 1 404 626               |
| " Frankfurt . . . . .                              | —  | —                | 5  | 169 514          | 17  | 133 992          | 33  | 106 398          | 55   | 409 904           | 727 253                             | 1 137 157               |
| " Stettin . . . . .                                | 1  | 115 993          | 1  | 23 733           | 15  | 127 854          | 21  | 63 560           | 38   | 331 140           | 417 877                             | 749 017                 |
| " Görlitz . . . . .                                | —  | —                | 1  | 23 655           | 9   | 78 478           | 11  | 40 455           | 21   | 142 588           | 420 981                             | 563 569                 |
| " Stralsund . . . . .                              | —  | —                | 2  | 49 438           | 2   | 13 324           | 6   | 18 267           | 10   | 81 029            | 127 274                             | 208 303                 |
| " Posen . . . . .                                  | —  | —                | 1  | 69 627           | 11  | 92 837           | 36  | 109 299          | 48   | 271 763           | 854 828                             | 1 126 591               |
| " Bromberg . . . . .                               | —  | —                | 1  | 41 390           | 4   | 54 986           | 20  | 62 482           | 25   | 158 858           | 466 193                             | 625 051                 |
| " Breslau . . . . .                                | 1  | 335 186          | 2  | 44 818           | 21  | 169 672          | 41  | 114 246          | 65   | 663 922           | 935 400                             | 1 599 322               |
| " Liegnitz . . . . .                               | —  | —                | 3  | 129 538          | 13  | 129 753          | 25  | 73 306           | 41   | 332 597           | 714 808                             | 1 047 405               |
| " Oppeln . . . . .                                 | —  | —                | 4  | 97 234           | 23  | 201 958          | 76  | 223 456          | 103  | 522 648           | 1 055 083                           | 1 577 731               |
| " Magdeburg . . . . .                              | 1  | 202 234          | 3  | 79 658           | 17  | 164 072          | 55  | 157 736          | 76   | 603 700           | 467 721                             | 1 071 421               |
| " Merseburg . . . . .                              | 1  | 101 317          | 3  | 68 824           | 13  | 137 242          | 48  | 138 901          | 65   | 446 284           | 629 285                             | 1 075 569               |
| " Erfurt . . . . .                                 | —  | —                | 3  | 125 243          | 4   | 35 380           | 15  | 41 763           | 22   | 202 386           | 230 634                             | 433 020                 |
| " Schleswig . . . . .                              | 1  | 139 521          | 3  | 126 187          | 14  | 123 915          | 33  | 103 031          | 51   | 492 654           | 726 869                             | 1 219 523               |
| " Hannover . . . . .                               | 1  | 163 593          | 1  | 28 035           | 2   | 21 262           | 16  | 42 493           | 20   | 255 383           | 270 829                             | 526 212                 |
| " Hildesheim . . . . .                             | —  | —                | 2  | 57 152           | 7   | 59 735           | 19  | 56 398           | 28   | 173 285           | 302 978                             | 476 263                 |
| " Lüneburg . . . . .                               | —  | —                | 2  | 55 408           | 2   | 26 580           | 7   | 22 052           | 11   | 104 040           | 316 053                             | 420 093                 |
| " Stade . . . . .                                  | —  | —                | —  | —                | 4   | 47 883           | 9   | 25 052           | 13   | 72 935            | 265 260                             | 338 195                 |
| " Osnabrück . . . . .                              | —  | —                | 1  | 39 929           | 2   | 13 159           | 7   | 19 656           | 10   | 72 744            | 226 734                             | 299 478                 |
| " Aurich . . . . .                                 | —  | —                | —  | —                | 5   | 51 827           | 4   | 11 649           | 9  | 63 476            | 154 644                             | 218 120                 |
| " Münster . . . . .                                | —  | —                | 1  | 49 340           | 7   | 44 325           | 25  | 76 099           | 33   | 169 764           | 366 477                             | 536 241                 |
| " Minden . . . . .                                 | —  | —                | 1  | 39 950           | 7   | 72 457           | 17  | 48 265           | 25   | 160 672           | 389 037                             | 549 709                 |
| " Arnsherg . . . . .                               | —  | —                | 6  | 247 293          | 29  | 272 281          | 50  | 145 633          | 85   | 665 207           | 677 504                             | 1 342 711               |
| " Cassel . . . . .                                 | —  | —                | 2  | 97 122           | 6   | 56 782           | 29  | 82 605           | 37   | 236 509           | 584 479                             | 820 988                 |
| " Wiesbaden . . . . .                              | 1  | 179 798          | 1  | 64 426           | 9   | 75 888           | 36  | 102 739          | 47   | 422 851           | 420 587                             | 843 438                 |
| " Coblenz . . . . .                                | —  | —                | 1  | 31 448           | 7   | 62 036           | 23  | 64 106           | 31   | 157 590           | 476 048                             | 633 638                 |
| " Düsseldorf . . . . .                             | 4  | 476 380          | 7  | 246 656          | 35  | 320 372          | 62  | 201 466          | 108  | 1 244 874         | 728 241                             | 1 973 115               |
| " Köln . . . . .                                   | 1  | 197 081          | 3  | 88 119           | 6   | 69 610           | 23  | 69 150           | 33   | 423 960           | 403 114                             | 827 074                 |
| " Trier . . . . .                                  | —  | —                | 1  | 31 606           | 10  | 102 009          | 31  | 91 696           | 42   | 225 311           | 486 687                             | 711 998                 |
| " Aachen . . . . .                                 | 1  | 101 833          | 1  | 21 551           | 4   | 47 777           | 16  | 42 685           | 22   | 213 846           | 350 720                             | 564 566                 |
| " Sigmaringen . . . . .                            | —  | —                | —  | —                | —   | —                | 2   | 6 125            | 2  | 6 125             | 59 960                              | 66 085                  |
| Provinz Ostpreußen . . . . .                       | 1  | 161 303          | 1  | 23 657           | 11  | 123 085          | 47  | 152 903          | 60   | 460 948           | 1 497 715                           | 1 958 663               |
| " Westpreußen . . . . .                            | —  | —                | 4  | 187 046          | 16  | 117 355          | 40  | 116 010          | 60   | 420 411           | 1 013 270                           | 1 433 681               |
| Stadt Berlin . . . . .                             | 1  | 1 578 794        | —  | —                | —   | —                | —   | —                | 1  | 1 578 794         | —                                   | 1 578 794               |
| Provinz Brandenburg . . . . .                      | —  | —                | 11   | 443 449          | 51  | 460 277          | 80  | 244 798          | 142  | 1 148 524         | 1 393 259                           | 2 541 783               |
| " Pommern . . . . .                                | 1  | 115 993          | 4  | 96 826           | 26  | 219 656          | 38  | 122 282          | 69   | 554 757           | 966 132                             | 1 520 889               |
| " Posen . . . . .                                  | —  | —                | 2  | 111 017          | 15  | 147 823          | 56  | 171 781          | 73   | 430 621           | 1 321 021                           | 1 751 642               |
| " Schlesien . . . . .                              | 1  | 335 186          | 9  | 271 590          | 57  | 501 383          | 142   | 411 008          | 209  | 1 519 167         | 2 705 291                           | 4 224 458               |
| " Sachsen . . . . .                                | 2  | 303 551          | 9  | 273 725          | 34  | 336 694          | 118   | 338 400          | 163  | 1 252 370         | 1 327 640                           | 2 580 010               |
| " Schleswig-Holstein . . . . .                     | 1  | 139 521          | 3  | 126 187          | 14  | 123 915          | 33  | 103 031          | 51   | 492 654           | 726 869                             | 1 219 523               |
| " Hannover . . . . .                               | 1  | 163 593          | 6  | 180 524          | 22  | 220 446          | 62  | 177 300          | 91   | 741 863           | 1 536 498                           | 2 278 361               |
| " Westfalen . . . . .                              | —  | —                | 8  | 336 583          | 43  | 389 063          | 92  | 269 997          | 143  | 995 643           | 1 433 018                           | 2 428 661               |
| " Hessen-Nassau . . . . .                          | 1  | 179 798          | 3  | 161 548          | 15  | 132 670          | 65  | 185 344          | 84   | 659 360           | 1 005 066                           | 1 664 426               |
| " Rheinland . . . . .                              | 6  | 775 294          | 13   | 419 380          | 62  | 601 804          | 155   | 469 103          | 236  | 2 265 581         | 2 444 810                           | 4 710 391               |
| Hohenzollern . . . . .                             | —  | —                | —  | —                | —   | —                | 2   | 6 125            | 2  | 6 125             | 59 960                              | 66 085                  |
| <b>Königreich Preußen</b>                          | <b>15</b>                                      | <b>3 753 033</b> | <b>73</b>  | <b>2 631 532</b> | <b>366</b>  | <b>3 374 171</b> | <b>930</b>                                      | <b>2 768 082</b> | <b>1384</b>  | <b>12 526 818</b> | <b>17 430 549</b>                   | <b>29 957 367</b>       |



Zahl und Bevölkerung der in Größenklassen abgetheilten Wohnplätze. *Schluß.*

| Staaten<br>und<br>Landestheile.            | Großstädte<br>(100 000 und<br>mehr Einwohner). |                | Mittelstädte<br>(20 000 bis unter<br>100 000 Einw.). |                | Kleinstädte<br>(5 000 bis unter<br>20 000 Einw.). |                | Landstädte<br>(2 000 bis unter<br>5 000 Einw.). |                | Zusammen Wohn-<br>plätze von 2 000 u.<br>mehr Einwohnern. |                  | Orte unter<br>2 000 Ein-<br>wohner. | Gesamt-<br>Bevölkerung. |
|--|--|----------------|--|----------------|---|----------------|---|----------------|---|------------------|-------------------------------------|-------------------------|
|  | Zahl.  | Einwohner.     | Zahl.  | Einwohner.     | Zahl.   | Einwohner.     | Zahl.   | Einwohner.     | Zahl<br>der<br>Orte.                                      | Einwohner.       |                                     |                         |
| Reg.-Bez. Oberbayern . . . . .             | 1  | 349 024        | —  | —              | 5   | 52 823         | 28  | 80 406         | 34  | 482 253          | 620 907                             | 1 103 160               |
| " Niederbayern . . . . .                   | —  | —              | —  | —              | 4   | 55 601         | 12  | 33 051         | 16  | 88 652           | 576 146                             | 664 798                 |
| " Pfalz . . . . .                          | —  | —              | 3  | 85 993         | 9   | 91 240         | 34  | 99 690         | 46  | 276 923          | 451 416                             | 728 339                 |
| " Oberpfalz . . . . .                      | —  | —              | 1  | 37 934         | 4   | 35 391         | 15  | 41 642         | 20  | 114 967          | 422 987                             | 537 954                 |
| " Oberfranken . . . . .                    | —  | —              | 3  | 84 658         | 2   | 12 970         | 16  | 49 199         | 21  | 146 827          | 426 493                             | 573 320                 |
| " Mittelfranken . . . . .                  | 1  | 142 590        | 1  | 43 206         | 6   | 59 635         | 17  | 50 709         | 25  | 296 140          | 404 466                             | 700 606                 |
| " Unterfranken . . . . .                   | —  | —              | 1  | 60 414         | 3   | 33 350         | 18  | 49 168         | 22  | 142 932          | 475 557                             | 618 489                 |
| " Schwaben . . . . .                       | —  | —              | 1  | 75 629         | 10  | 78 773         | 15  | 45 388         | 26  | 199 790          | 468 526                             | 668 316                 |
| <b>Königreich Bayern</b>                   | <b>2</b>                                       | <b>491 614</b> | <b>10</b>  | <b>387 834</b> | <b>43</b>   | <b>419 783</b> | <b>155</b>                                      | <b>449 253</b> | <b>210</b>  | <b>1 748 484</b> | <b>3 846 498</b>                    | <b>5 594 982</b>        |
| Kreishauptmannsch. Dresden . .             | 1  | 276 522        | 1  | 28 955         | 13  | 132 229        | 34  | 100 750        | 49  | 538 456          | 412 074                             | 950 530                 |
| " Leipzig . . . . .                        | 1  | 295 025        | 1  | 25 591         | 20  | 172 107        | 28  | 86 645         | 50  | 579 368          | 291 764                             | 871 132                 |
| " Zwickau . . . . .                        | 1  | 138 954        | 5  | 158 552        | 44  | 337 555        | 92  | 274 251        | 142   | 909 312          | 400 971                             | 1 310 283               |
| " Bautzen . . . . .                        | —  | —              | 2  | 46 910         | 9   | 58 857         | 25  | 70 288         | 36  | 176 055          | 194 684                             | 370 739                 |
| <b>Königreich Sachsen</b>                  | <b>3</b>                                       | <b>710 501</b> | <b>9</b>   | <b>260 008</b> | <b>86</b>   | <b>700 748</b> | <b>179</b>                                      | <b>531 934</b> | <b>277</b>  | <b>2 203 191</b> | <b>1 299 493</b>                    | <b>3 502 684</b>        |
| Neckarkreis <sup>1)</sup> . . . . .        | 1  | 125 212        | 1  | 29 743         | 6   | 74 320         | 40  | 114 891        | 48  | 344 166          | 320 883                             | 665 049                 |
| Schwarzwaldkreis . . . . .                 | —  | —              | —  | —              | 11  | 89 236         | 19  | 56 777         | 30  | 146 013          | 335 321                             | 481 334                 |
| Taigkreis . . . . .                        | —  | —              | —  | —              | 4   | 39 916         | 10  | 36 006         | 14  | 75 922           | 327 069                             | 402 991                 |
| Donaukreis . . . . .                       | —  | —              | 1  | 36 042         | 6   | 51 465         | 22  | 61 723         | 29  | 149 230          | 337 918                             | 487 148                 |
| <b>Königreich Württemberg<sup>1)</sup></b> | <b>1</b>                                       | <b>125 212</b> | <b>2</b>   | <b>65 785</b>  | <b>27</b>   | <b>254 937</b> | <b>91</b>                                       | <b>269 397</b> | <b>121</b>  | <b>715 331</b>   | <b>1 321 191</b>                    | <b>2 036 522</b>        |
| Landeskomm.-Bez. Konstanz . . .            | —  | —              | —  | —              | 2   | 22 556         | 12  | 32 344         | 14  | 54 900           | 226 870                             | 281 770                 |
| " " Freiburg . . . . .                     | —  | —              | 1  | 47 392         | 4   | 33 732         | 22  | 57 645         | 27  | 138 769          | 330 746                             | 469 515                 |
| " " Karlsruhe . . . . .                    | —  | —              | 2  | 104 096        | 5   | 49 937         | 25  | 67 472         | 32  | 221 505          | 223 651                             | 445 156                 |
| " " Mannheim . . . . .                     | —  | —              | 2  | 106 584        | 2   | 13 671         | 34  | 101 674        | 38  | 221 929          | 239 497                             | 461 426                 |
| <b>Großherzogthum Baden</b>                | <b>—</b>                                       | <b>—</b>       | <b>5</b>   | <b>258 072</b> | <b>13</b>   | <b>119 896</b> | <b>93</b>                                       | <b>259 135</b> | <b>111</b>  | <b>637 103</b>   | <b>1 020 764</b>                    | <b>1 657 867</b>        |
| Provinz Starkenburg . . . . .              | —  | —              | 2  | 90 947         | 5   | 29 778         | 31  | 95 465         | 38  | 216 190          | 203 452                             | 419 642                 |
| " Oberhessen . . . . .                     | —  | —              | 1  | 20 416         | 1   | 5 276          | 10  | 28 835         | 12  | 54 527           | 211 385                             | 265 912                 |
| " Rhein Hessen . . . . .                   | —  | —              | 2  | 96 839         | 3   | 19 931         | 19  | 55 582         | 24  | 172 352          | 134 977                             | 307 329                 |
| <b>Großherzogthum Hessen</b>               | <b>—</b>                                       | <b>—</b>       | <b>5</b>   | <b>208 202</b> | <b>9</b>  | <b>54 985</b>  | <b>60</b>                                       | <b>179 882</b> | <b>74</b>   | <b>443 069</b>   | <b>549 814</b>                      | <b>992 883</b>          |
| Mecklenburg-Schwerin . . . . .             | —  | —              | 2  | 78 052         | 8   | 73 352         | 31  | 94 487         | 41  | 245 891          | 332 451                             | 578 342                 |
| Sachsen-Weimar . . . . .                   | —  | —              | 3  | 66 825         | 4   | 30 943         | 9   | 21 819         | 16  | 119 587          | 206 504                             | 326 091                 |
| Mecklenburg-Strelitz . . . . .             | —  | —              | —  | —              | 3   | 24 139         | 5   | 14 032         | 8   | 38 171           | 59 807                              | 97 978                  |
| Herzogthum Oldenburg . . . . .             | —  | —              | 1  | 21 310         | 3   | 20 300         | 7   | 23 926         | 11  | 65 536           | 213 472                             | 279 008                 |
| Fürstenthum Lübeck . . . . .               | —  | —              | —  | —              | —   | —              | 1   | 4 625          | 1   | 4 625            | 30 093                              | 34 718                  |
| " Birkenfeld . . . . .                     | —  | —              | —  | —              | 1   | 6 271          | 2   | 6 768          | 3   | 13 039           | 28 203                              | 41 242                  |
| <b>Großherzogthum Oldenburg</b>            | <b>—</b>                                       | <b>—</b>       | <b>1</b>   | <b>21 310</b>  | <b>4</b>  | <b>26 571</b>  | <b>10</b>                                       | <b>35 319</b>  | <b>15</b>   | <b>83 200</b>    | <b>271 768</b>                      | <b>354 968</b>          |
| Braunschweig . . . . .                     | 1  | 101 047        | —  | —              | 5   | 49 522         | 12  | 33 679         | 18  | 184 248          | 219 525                             | 403 773                 |
| Sachsen-Meiningen . . . . .                | —  | —              | —  | —              | 5   | 48 176         | 9   | 27 980         | 14  | 76 156           | 147 676                             | 223 832                 |
| Sachsen-Altenburg . . . . .                | —  | —              | 1  | 31 439         | 4   | 27 257         | 4   | 14 283         | 9   | 72 979           | 97 885                              | 170 864                 |
| Sachsen-Coburg-Gotha . . . . .             | —  | —              | 1  | 29 134         | 4   | 33 211         | 9   | 25 303         | 14  | 87 648           | 118 865                             | 206 513                 |
| Anhalt . . . . .                           | —  | —              | 2  | 62 984         | 6   | 60 071         | 14  | 44 400         | 22  | 167 455          | 104 508                             | 271 963                 |
| Schwarzburg-Sondershausen . . .            | —  | —              | —  | —              | 2   | 19 452         | 4   | 10 803         | 6   | 30 255           | 45 255                              | 75 510                  |
| Schwarzburg-Rudolstadt . . . . .           | —  | —              | —  | —              | 2   | 17 342         | 4   | 10 332         | 6   | 27 674           | 58 189                              | 85 863                  |
| Waldeck . . . . .                          | —  | —              | —  | —              | —   | —              | 3   | 7 693          | 3   | 7 693            | 49 588                              | 57 281                  |
| Neuß älterer Linie . . . . .               | —  | —              | 1  | 20 141         | 1   | 8 785          | 3   | 9 152          | 5   | 38 078           | 24 676                              | 62 754                  |
| Neuß jüngerer Linie . . . . .              | —  | —              | 1  | 39 599         | —   | —              | 8   | 23 733         | 9   | 63 332           | 56 479                              | 119 811                 |
| Schaumburg-Lippe . . . . .                 | —  | —              | —  | —              | 2   | 10 329         | —   | —              | 2   | 10 329           | 28 834                              | 39 163                  |
| Lippe . . . . .                            | —  | —              | —  | —              | 2   | 17 023         | 5   | 15 610         | 7   | 32 633           | 95 862                              | 128 495                 |
| Lübeck . . . . .                           | —  | —              | 1  | 63 590         | —   | —              | —   | —              | 1   | 63 590           | 12 895                              | 76 485                  |
| Bremen . . . . .                           | 1  | 125 684        | —  | —              | 3   | 28 199         | 4   | 12 113         | 8   | 165 996          | 14 447                              | 180 443                 |
| Hamburg . . . . .                          | 1  | 323 923        | 4  | 124 377        | 9   | 122 170        | 10  | 29 312         | 24  | 599 782          | 22 748                              | 622 530                 |
| Bezirk Unter-Elfaß . . . . .               | —  | —              | 1  | 94 994         | 10  | 71 307         | 29  | 82 202         | 40  | 248 503          | 373 002                             | 621 505                 |
| " Ober-Elfaß . . . . .                     | —  | —              | 2  | 106 857        | 5   | 38 989         | 26  | 71 180         | 33  | 217 026          | 254 583                             | 471 609                 |
| " Lothringen . . . . .                     | —  | —              | 1  | 60 186         | 6   | 43 129         | 14  | 37 477         | 21  | 140 792          | 369 600                             | 510 392                 |
| <b>Reichsland Elfaß-Lothringen</b>         | <b>—</b>                                       | <b>—</b>       | <b>4</b>   | <b>262 037</b> | <b>21</b>   | <b>153 425</b> | <b>69</b>                                       | <b>190 859</b> | <b>94</b>   | <b>606 321</b>   | <b>997 185</b>                      | <b>1 603 506</b>        |
| <b>Deutsches Reich<sup>1)</sup></b>        | <b>24 5</b>                                    | <b>631 014</b> | <b>125 4</b>   | <b>610 921</b> | <b>629 5</b>                                      | <b>674 487</b> | <b>1721 5</b>                                   | <b>078 592</b> | <b>2499 20</b>  | <b>995 014</b>   | <b>28 433 456</b>                   | <b>49 428 470</b>       |

<sup>1)</sup> Die Zahlen in den Spalten „Zusammen Wohnorte von 2 000 und mehr Einwohnern“ sind um 1 Ort und 2518 Einw. kleiner, in der Spalte „Orte unter 2 000 Einwohner“ um 2518 Einw. größer, als die auf Seite 26 u. 27 in Tabelle III. A, Spalte 5 bis 7 (mit nautischen Ziffern unter der Zeile) mitgetheilten. Es beruht dies darauf, daß in Folge einer Berichtigung in dem Verzeichniß der Gemeinden und Wohnplätze von mindestens 2 000 Einwohnern — Hft II des Jahrgangs 1892 der Vierteljahrshefte zur Statistik des Deutschen Reichs, Seite II. 22 — neben Hft. Nr. 2248, Hof. Sulzbach a. Muir, die Bevölkerungszahl des Wohnplatzes in der letzten Spalte zu streichen ist, da in dieser Gemeinde kein Wohnplatz von 2 000 oder mehr Einwohnern vorhanden ist.



Vertheilung der Bevölkerung nach Orts-Größenklassen.

Verhältnißzahlen zu Uebersicht 11 a.

| Uebersicht 11 b.<br>Staaten<br>und<br>Landestheile. | Von 1000 der ortsanwesenden Bevölkerung sind am 1. Dezember 1890 gezählt in |                |               |              |                                  | Staaten<br>und<br>Landestheile.      | Von 1000 der ortsanwesenden Bevölkerung sind am 1. Dezember 1890 gezählt in |                |               |              |                                  |
|---|---|----------------|---------------|--------------|----------------------------------|--------------------------------------|---|----------------|---------------|--------------|----------------------------------|
|   | Großstädten.  | Mittelstädten. | Kleinstädten. | Landstädten. | Orten von weniger als 2000 Einw. |                                      | Großstädten.  | Mittelstädten. | Kleinstädten. | Landstädten. | Orten von weniger als 2000 Einw. |
| Reg.-Bez. Königsberg . . . . .                      | 137   | —              | 60            | 100          | 703                              | Reg.-Bez. Oberbayern . . . . .       | 316   | —              | 48            | 73           | 563                              |
| " Gumbinnen . . . . .                               | —   | 30             | 67            | 46           | 857                              | " Niederbayern . . . . .             | —   | —              | 83            | 50           | 867                              |
| " Danzig . . . . .                                  | —   | 237            | 79            | 69           | 615                              | " Pfalz . . . . .                    | —   | 118            | 125           | 137          | 620                              |
| " Marienwerder . . . . .                            | —   | 56             | 84            | 89           | 771                              | " Oberpfalz . . . . .                | —   | 71             | 66            | 77           | 786                              |
| Stadt Berlin . . . . .                              | 1000  | —              | —             | —            | —                                | " Oberfranken . . . . .              | —   | 148            | 22            | 86           | 744                              |
| Reg.-Bez. Potsdam . . . . .                         | —   | 195            | 232           | 99           | 474                              | " Mittelfranken . . . . .            | 204   | 62             | 85            | 72           | 577                              |
| " Frankfurt . . . . .                               | —   | 149            | 118           | 94           | 639                              | " Unterfranken . . . . .             | —   | 98             | 54            | 79           | 769                              |
| " Stettin . . . . .                                 | 155   | 31             | 171           | 85           | 558                              | " Schwaben . . . . .                 | —   | 113            | 118           | 68           | 701                              |
| " Cöslin . . . . .                                  | —   | 42             | 139           | 72           | 747                              | Königreich Bayern                    | 88  | 69             | 75            | 80           | 688                              |
| " Stralsund . . . . .                               | —   | 237            | 64            | 88           | 611                              | Kreis hauptmannschaft Dresden . .    | 291   | 30             | 139           | 106          | 434                              |
| " Posen . . . . .                                   | —   | 62             | 82            | 97           | 759                              | " Leipzig . . . . .                  | 339   | 29             | 198           | 99           | 335                              |
| " Bromberg . . . . .                                | —   | 66             | 88            | 100          | 746                              | " Zwickau . . . . .                  | 106   | 121            | 258           | 209          | 306                              |
| " Breslau . . . . .                                 | 210   | 28             | 106           | 71           | 585                              | " Bautzen . . . . .                  | —   | 126            | 159           | 190          | 525                              |
| " Liegnitz . . . . .                                | —   | 124            | 124           | 70           | 682                              | Königreich Sachsen                   | 203   | 74             | 200           | 152          | 371                              |
| " Oppeln . . . . .                                  | —   | 61             | 128           | 142          | 669                              | Neckarkreis <sup>1)</sup> . . . . .  | 188   | 45             | 112           | 173          | 482                              |
| " Magdeburg . . . . .                               | 189   | 74             | 153           | 147          | 437                              | Schwarzwaldkreis . . . . .           | —   | —              | 185           | 118          | 697                              |
| " Merseburg . . . . .                               | 94  | 64             | 128           | 129          | 585                              | Jagdkreis . . . . .                  | —   | —              | 99            | 89           | 812                              |
| " Erfurt . . . . .                                  | —   | 289            | 82            | 96           | 533                              | Donaukreis . . . . .                 | —   | 74             | 105           | 127          | 694                              |
| " Schleswig . . . . .                               | 114   | 103            | 102           | 85           | 596                              | Königreich Württemberg <sup>1)</sup> | 62  | 32             | 125           | 132          | 649                              |
| " Hannover . . . . .                                | 311   | 53             | 40            | 81           | 515                              | Landesk.-Bez. Konstanz . . . . .     | —   | —              | 80            | 115          | 805                              |
| " Hildesheim . . . . .                              | —   | 120            | 126           | 118          | 636                              | " " Freiburg . . . . .               | —   | 101            | 72            | 123          | 704                              |
| " Lüneburg . . . . .                                | —   | 132            | 63            | 53           | 752                              | " " Karlsruhe . . . . .              | —   | 234            | 112           | 152          | 502                              |
| " Stade . . . . .                                   | —   | —              | 142           | 74           | 784                              | " " Mannheim . . . . .               | —   | 231            | 30            | 220          | 519                              |
| " Osnabrück . . . . .                               | —   | 133            | 44            | 66           | 757                              | Großherzogthum Baden                 | —   | 156            | 72            | 156          | 616                              |
| " Aurich . . . . .                                  | —   | —              | 238           | 53           | 709                              | Provinz Starkenburg . . . . .        | —   | 217            | 71            | 227          | 485                              |
| " Münster . . . . .                                 | —   | 92             | 83            | 142          | 683                              | " Oberhessen . . . . .               | —   | 77             | 20            | 108          | 795                              |
| " Minden . . . . .                                  | —   | 72             | 132           | 88           | 708                              | " Rheinhessen . . . . .              | —   | 315            | 65            | 181          | 439                              |
| " Arnshberg . . . . .                               | —   | 184            | 203           | 108          | 505                              | Großherzogthum Hessen                | —   | 210            | 55            | 181          | 554                              |
| " Cassel . . . . .                                  | —   | 118            | 69            | 101          | 712                              | Mecklenburg-Schwerin . . . . .       | —   | 135            | 127           | 163          | 575                              |
| " Wiesbaden . . . . .                               | 213   | 76             | 90            | 122          | 499                              | Sachsen-Weimar . . . . .             | —   | 205            | 95            | 67           | 633                              |
| " Coblenz . . . . .                                 | —   | 50             | 98            | 101          | 751                              | Mecklenburg-Strelitz . . . . .       | —   | —              | 246           | 143          | 611                              |
| " Düsseldorf . . . . .                              | 242   | 125            | 162           | 102          | 369                              | Herzogthum Oldenburg . . . . .       | —   | 76             | 73            | 86           | 765                              |
| " Cöln . . . . .                                    | 238   | 107            | 84            | 84           | 487                              | Fürstenthum Lübeck . . . . .         | —   | —              | —             | 133          | 867                              |
| " Trier . . . . .                                   | —   | 44             | 143           | 129          | 684                              | " Birkenfeld . . . . .               | —   | —              | 152           | 164          | 684                              |
| " Aachen . . . . .                                  | 180   | 38             | 85            | 76           | 621                              | Großherzogthum Oldenburg             | —   | 60             | 75            | 99           | 766                              |
| " Sigmaringen . . . . .                             | —   | —              | —             | 93           | 907                              | Braunschweig . . . . .               | 250   | —              | 123           | 83           | 544                              |
| Provinz Ostpreußen . . . . .                        | 82  | 12             | 63            | 78           | 765                              | Sachsen-Meinungen . . . . .          | —   | —              | 215           | 125          | 660                              |
| " Westpreußen . . . . .                             | —   | 130            | 82            | 81           | 707                              | Sachsen-Altenburg . . . . .          | —   | 184            | 159           | 84           | 573                              |
| " Brandenburg mit Berlin                            | 383   | 108            | 112           | 59           | 338                              | Sachsen-Coburg-Gotha . . . . .       | —   | 141            | 161           | 122          | 576                              |
| " " ohne " . . . . .                                | —   | 175            | 181           | 96           | 548                              | Anhalt . . . . .                     | —   | 232            | 221           | 163          | 384                              |
| " Pommern . . . . .                                 | 76  | 64             | 145           | 80           | 635                              | Schwarzburg-Sondershausen . . . .    | —   | —              | 258           | 143          | 599                              |
| " Posen . . . . .                                   | —   | 63             | 85            | 98           | 754                              | Schwarzburg-Rudolstadt . . . . .     | —   | —              | 202           | 120          | 678                              |
| " Schlesien . . . . .                               | 79  | 64             | 119           | 97           | 641                              | Waldeck . . . . .                    | —   | —              | —             | 134          | 866                              |
| " Sachsen . . . . .                                 | 118   | 106            | 130           | 131          | 515                              | Reuß älterer Linie . . . . .         | —   | 321            | 140           | 146          | 393                              |
| " Schleswig-Holstein . . . . .                      | 114   | 103            | 102           | 85           | 596                              | Reuß jüngerer Linie . . . . .        | —   | 331            | —             | 198          | 471                              |
| " Hannover . . . . .                                | 72  | 79             | 97            | 78           | 674                              | Schaumburg-Lippe . . . . .           | —   | —              | 264           | —            | 736                              |
| " Westfalen . . . . .                               | —   | 139            | 160           | 111          | 590                              | Lippe . . . . .                      | —   | —              | 132           | 122          | 746                              |
| " Hessen-Nassau . . . . .                           | 108   | 97             | 80            | 111          | 604                              | Lübeck . . . . .                     | —   | 831            | —             | —            | 169                              |
| " Rheinland . . . . .                               | 165   | 89             | 128           | 99           | 519                              | Bremen . . . . .                     | 697   | —              | 156           | 67           | 80                               |
| " Hohenzollern . . . . .                            | —   | —              | —             | 93           | 907                              | Hamburg . . . . .                    | 520   | 200            | 196           | 47           | 37                               |
| Königreich Preußen                                  | 125   | 88             | 113           | 92           | 582                              | Bezirk Unter-Elßaß . . . . .         | —   | 153            | 115           | 132          | 600                              |
|   |   |                |               |              |                                  | " Ober-Elßaß . . . . .               | —   | 226            | 83            | 151          | 540                              |
|   |   |                |               |              |                                  | " Lothringen . . . . .               | —   | 118            | 85            | 73           | 724                              |
|   |   |                |               |              |                                  | Reichs. Elßaß-Lothringen             | —   | 163            | 96            | 119          | 622                              |
|   |   |                |               |              |                                  | Deutsches Reich                      | 114   | 93             | 115           | 103          | 575                              |

<sup>1)</sup> Die Summe der Zahlen in den vier ersten Spalten und die Zahl in der letzten Spalte stimmen mit den auf Seite 26 in Tabelle III. A., Spalte 11 und 12 (mit nautischen Ziffern unter der Zeile) mitgetheilten Zahlen nicht genau überein; es beruht dies auf einer bei Württemberg vorgenommenen Berichtigung des Verzeichnisses der Gemeinden und Wohnplätze von 2000 und mehr Einwohnern. Vergl. Anm. <sup>1)</sup> zu Uebersicht 11 a.



| Von der Bevölkerung des betreffenden Gebiets kommen Prozent auf die                  |      |      |      |      |      | Groß-  | Mittel- | Klein- | Land-  | ländl. |
|--|------|------|------|------|------|--------|---------|--------|--------|--------|
|  |      |      |      |      |      | städte | städte  | städte | städte | Orte   |
| <b>I. Osten:</b>   |      |      |      |      |      |        |         |        |        |        |
| Ostpreußen . . . . .   | 8,2  | 1,2  | 6,3  | 7,8  | 76,5 |        |         |        |        |        |
| Westpreußen . . . . .  | —    | 13,0 | 8,2  | 8,1  | 70,7 |        |         |        |        |        |
| Posen . . . . .  | —    | 6,3  | 8,5  | 9,8  | 75,4 |        |         |        |        |        |
| Schlesien . . . . .  | 7,9  | 6,4  | 11,9 | 9,7  | 64,1 |        |         |        |        |        |
| Pommern . . . . .  | 7,6  | 6,4  | 14,5 | 8,0  | 63,5 |        |         |        |        |        |
| <b>II. Norden und Nordwesten:</b>  |      |      |      |      |      |        |         |        |        |        |
| Brandenburg mit Berlin . . .   | 38,3 | 10,8 | 11,2 | 5,9  | 33,8 |        |         |        |        |        |
| Beide Mecklenburg, Stadt und Fürstenth. Lübeck, Schlesw.-Holstein, Hamburg . . . . . | 17,6 | 14,9 | 13,1 | 9,3  | 45,1 |        |         |        |        |        |
| Hannover, Herzogth. Oldenburg, Bremen, Braunschweig . . .                            | 12,4 | 6,4  | 10,1 | 7,9  | 63,2 |        |         |        |        |        |
| <b>III. Mitteldeutschland:</b>   |      |      |      |      |      |        |         |        |        |        |
| Provinz Sachsen, Anhalt . . .  | 10,7 | 11,8 | 13,9 | 13,4 | 50,2 |        |         |        |        |        |
| Königreich Sachsen . . . . .   | 20,3 | 7,4  | 20,0 | 15,2 | 37,1 |        |         |        |        |        |
| 8 thüringische Staaten . . . .   | —    | 14,7 | 14,6 | 11,3 | 59,4 |        |         |        |        |        |
| <b>IV. Westen:</b>   |      |      |      |      |      |        |         |        |        |        |
| Westfalen, beide Lippe . . . .   | —    | 13,0 | 16,0 | 11,0 | 60,0 |        |         |        |        |        |
| Rheinland, Fürstth. Birkenfeld   | 16,3 | 8,8  | 12,8 | 10,0 | 52,1 |        |         |        |        |        |
| Hessen-Nassau, Waldeck, Groß-Hessen, Pfalz . . . . .                                 | 5,2  | 13,3 | 8,1  | 13,7 | 59,7 |        |         |        |        |        |
| <b>V. Süden:</b>   |      |      |      |      |      |        |         |        |        |        |
| Bayern rechts des Rheins . . .   | 8,8  | 6,9  | 7,5  | 8,0  | 68,8 |        |         |        |        |        |
| Württemberg, Hohenz., Baden  | 3,3  | 8,6  | 10,0 | 14,2 | 63,9 |        |         |        |        |        |
| Elfaß-Lothringen . . . . .   | —    | 16,3 | 9,6  | 11,9 | 62,2 |        |         |        |        |        |

Die Bevölkerung der Wohnplätze von mindestens 2 000 Einwohnern

| Uebersicht 12.<br>Staaten<br>und<br>Landestheile. | 1890 lebten in                             |                          | Von der Bevölkerung der Wohnplätze von 2 000 und mehr waren % |          | Von der Gesamtbevölkerung lebten % in      |          | Staaten<br>und<br>Landestheile. | 1890 lebten in                             |                          | Von der Bevölkerung der Wohnplätze von 2 000 und mehr waren % |          | Von der Gesamtbevölkerung lebten % in      |          |
|---|--|--------------------------|---|----------|--|----------|---------------------------------|--|--------------------------|---|----------|--|----------|
|   | städtischen <sup>1)</sup>                  | ländlichen <sup>1)</sup> | städtisch   | ländlich | städtisch                                  | ländlich |                                 | städtischen <sup>1)</sup>                  | ländlichen <sup>1)</sup> | städtisch   | ländlich | städtisch                                  | ländlich |
|   | Wohnplätzen von 2 000 und mehr Einwohnern. |                          | Wohnplätzen von 2 000 und mehr Einwohnern.                    |          | Wohnplätzen von 2 000 und mehr Einwohnern. |          |                                 | Wohnplätzen von 2 000 und mehr Einwohnern. |                          | Wohnplätzen von 2 000 und mehr Einwohnern.                    |          | Wohnplätzen von 2 000 und mehr Einwohnern. |          |
|   |  |                          |   |          |  |          |                                 |  |                          |   |          |  |          |
| Reg.-Bez. Königsberg . . .                        | 330 244                                    | 18 052                   | 94,8  | 5,2      | 28,2                                       | 1,5      | Reg.-Bez. Münster . . .         | 125 434                                    | 44 330                   | 73,9  | 26,1     | 23,4                                       | 8,3      |
| " Gumbinnen . . .                                 | 107 185                                    | 5 467                    | 95,1  | 4,9      | 13,6                                       | 0,7      | " Minden . . .                  | 134 000                                    | 26 672                   | 83,4  | 16,6     | 24,4                                       | 4,8      |
| " Danzig . . . . .                                | 204 531                                    | 22 234                   | 90,2  | 9,8      | 34,7                                       | 3,8      | " Arnberg . . .                 | 464 863                                    | 200 344                  | 69,9  | 30,1     | 34,6                                       | 14,9     |
| " Marienwerder . . .                              | 175 882                                    | 17 764                   | 90,8  | 9,2      | 20,8                                       | 2,1      | " Cassel . . . . .              | 198 547                                    | 37 962                   | 83,9  | 16,1     | 24,2                                       | 4,6      |
| Stadt Berlin . . . . .                            | 1 578 794                                  | —                        | 100,0   | —        | 100,0                                      | —        | " Wiesbaden . . .               | 372 865                                    | 49 986                   | 88,2  | 11,8     | 44,2                                       | 5,9      |
| Reg.-Bez. Potsdam <sup>2)</sup> . . .             | 508 708                                    | 229 912                  | 68,9  | 31,1     | 36,2                                       | 16,4     | " Coblenz . . . . .             | 129 680                                    | 27 910                   | 82,3  | 17,7     | 20,5                                       | 4,4      |
| " Frankfurt . . . . .                             | 384 062                                    | 25 842                   | 93,7  | 6,3      | 33,8                                       | 2,2      | " Düsseldorf . . .              | 976 864                                    | 268 010                  | 78,5  | 21,5     | 49,5                                       | 13,6     |
| " Stettin . . . . .                               | 298 580                                    | 32 560                   | 90,2  | 9,8      | 39,8                                       | 4,4      | " Köln . . . . .                | 331 149                                    | 92 811                   | 78,1  | 21,9     | 40,1                                       | 11,2     |
| " Cöslin . . . . .                                | 142 588                                    | —                        | 100,0   | —        | 25,3                                       | —        | " Trier . . . . .               | 110 334                                    | 114 977                  | 49,0  | 51,0     | 15,5                                       | 16,1     |
| " Stralsund . . . . .                             | 81 029                                     | —                        | 100,0   | —        | 38,9                                       | —        | " Aachen . . . . .              | 185 695                                    | 28 151                   | 86,8  | 13,2     | 32,9                                       | 5,0      |
| " Posen . . . . .                                 | 248 618                                    | 23 145                   | 91,5  | 8,5      | 22,1                                       | 2,0      | " Sigmaringen . . .             | 6 125                                      | —                        | 100,0   | —        | 9,3  | —        |
| " Bromberg . . . . .                              | 150 569                                    | 8 289                    | 94,8  | 5,2      | 24,1                                       | 1,3      | Provinz Ostpreußen . . .        | 437 429                                    | 23 519                   | 94,9  | 5,1      | 22,3                                       | 1,2      |
| " Breslau . . . . .                               | 571 695                                    | 92 227                   | 86,1  | 13,9     | 35,7                                       | 5,8      | " Westpreußen . . .             | 380 413                                    | 39 998                   | 90,5  | 9,5      | 26,5                                       | 2,8      |
| " Liegnitz . . . . .                              | 303 520                                    | 29 077                   | 91,3  | 8,7      | 29,0                                       | 2,8      | Stadt Berlin . . . . .          | 1 578 794                                  | —                        | 100,0   | —        | 100,0                                      | —        |
| " Dppeln . . . . .                                | 313 110                                    | 209 538                  | 59,9  | 40,1     | 19,8                                       | 13,3     | Provinz Brandenburg . . .       | 892 770                                    | 255 754                  | 77,7  | 22,3     | 35,1                                       | 10,1     |
| " Magdeburg . . . . .                             | 497 624                                    | 106 076                  | 82,4  | 17,6     | 46,4                                       | 9,9      | " Pommern . . . . .             | 522 197                                    | 32 560                   | 94,1  | 5,9      | 34,3                                       | 2,2      |
| " Merseburg . . . . .                             | 388 724                                    | 57 560                   | 87,1  | 12,9     | 36,1                                       | 5,4      | " Posen . . . . .               | 399 187                                    | 31 434                   | 92,7  | 7,3      | 22,8                                       | 1,8      |
| " Erfurt . . . . .                                | 182 589                                    | 19 797                   | 90,2  | 9,8      | 42,1                                       | 4,6      | " Schlesien . . . . .           | 1 188 325                                  | 330 842                  | 78,2  | 21,8     | 28,1                                       | 7,9      |
| " Schleswig . . . . .                             | 446 117                                    | 46 537                   | 90,6  | 9,4      | 36,6                                       | 3,8      | " Sachsen . . . . .             | 1 068 937                                  | 183 433                  | 85,4  | 14,6     | 41,4                                       | 7,1      |
| " Hannover . . . . .                              | 225 815                                    | 29 568                   | 88,4  | 11,6     | 42,9                                       | 5,6      | " Schleswig-Holstein            | 446 117                                    | 46 537                   | 90,6  | 9,4      | 36,6                                       | 3,8      |
| " Hildesheim . . . . .                            | 156 127                                    | 17 158                   | 90,1  | 9,9      | 32,8                                       | 3,6      | " Hannover . . . . .            | 627 211                                    | 114 652                  | 84,5  | 15,5     | 27,5                                       | 5,1      |
| " Lüneburg . . . . .                              | 100 325                                    | 3 715                    | 96,4  | 3,6      | 23,9                                       | 0,9      | " Westfalen . . . . .           | 724 297                                    | 271 346                  | 72,7  | 27,3     | 29,8                                       | 11,2     |
| " Stade . . . . .                                 | 24 119                                     | 48 816                   | 33,1  | 66,9     | 7,1  | 14,5     | " Hessen-Nassau . . .           | 571 412                                    | 87 948                   | 86,7  | 13,3     | 34,3                                       | 5,3      |
| " Osnabrück . . . . .                             | 66 920                                     | 5 824                    | 92,0  | 8,0      | 22,4                                       | 1,9      | " Rheinland . . . . .           | 1 733 722                                  | 531 859                  | 76,5  | 23,5     | 36,8                                       | 11,3     |
| " Aurich . . . . .                                | 53 905                                     | 9 571                    | 84,9  | 15,1     | 24,7                                       | 4,4      | Hohenzollern . . . . .          | 6 125                                      | —                        | 100,0   | —        | 9,3  | —        |
|   |  |                          |   |          |  |          | Königreich Preußen              | 10 576 936                                 | 1 949 882                | 84,4  | 15,6     | 35,3                                       | 6,5      |

<sup>1)</sup> Die Unterscheidung in städtische und ländliche Wohnplätze ist erfolgt auf Grund der in dem Verzeichniß der Gemeinden und Wohnplätze von 2 000 und mehr Einwohnern (Heft II des Jahrgangs 1892 der Vierteljahrshefte zur Statistik des Deutschen Reichs, Seite II. 1 fg.) neben den Namen der Orte angegebenen landesüblichen Bezeichnung ihrer Qualität. Zu den städtischen Wohnplätzen sind diejenigen gerechnet, welche bezeichnet sind als: Stadt, Stadgemeinde, Festung, Stadttheil, Vorstadt, Vorort (bei Hamburg); zu den ländlichen die mit der Bezeichnung: Landgemeinde, Dorf, Kirchdorf, Pfarrdorf, Schloß, Kolonie, Ansiedelung, Weiler, Gutsbezirk, Gut, Vorwerk, Bauerschaft, Höfe, Feldmark, Flecken, Markt, Marktflecken, Markt, Kreisort (2 Fälle), Fabrikort (1 Fall), Kirchort, Ortschaft, Ortsgemeinde (1 Fall), Ort (1 Fall), Hüttenort, Heide, Insel. — <sup>2)</sup> Werden die Berliner Vororte Friedrichsberg, Neu-Weißensee, Rummelsburg, Nixdorf, Schöneberg und <sup>3)</sup> die am 1. Januar 1891 und 1892 mit der Stadt Leipzig vereinigten Orte Connewitz, Köpzig (549 Einw.), Lindenau, Plagwitz, Schleußig (1 437 Einw.), Kleinzißhauer ohne Gutsbezirk (8 656 Einw.) und Neufellerhausen zu den städtischen Wohnplätzen gerechnet, so treten an die Stelle der obigen Zahlen die folgenden:



In den östlichen Gebietstheilen wohnt danach die Bevölkerung ganz überwiegend in ländlichen Orten; von der Stadtbevölkerung kommt der größte Theil auf die Klein- und Landstädte. Ziemlich die gleiche Vertheilung trifft man in Süddeutschland an. Im Norden und Nordwesten tritt dagegen das großstädtische Element mehr in den Vordergrund, wiewohl nicht überall gleich stark; auch die Mittel- und Kleinstädte schließen erhebliche Theile der Bevölkerung ein, während auf die Landstädte verhältnismäßig geringe Theile entfallen. Nennlich sind die Verhältnisse in Mitteldeutschland, wo indeß die Landstädte eine größere Wichtigkeit haben als dort. Von den nördlichen und mittleren Gebieten heben sich die westlichen im allgemeinen dadurch ab, daß in ihnen die Landbevölkerung mehr zur Geltung kommt; gegenüber dem Osten und Süden ist die Vertretung der städtischen hier eine größere.

Wegen der Bedeutung, welche diese Vertheilung der Bevölkerung namentlich in sozialer Hinsicht hat, darf auf die Erörterungen in Band 32, N. F., S. 33\* fg. Bezug genommen werden.

Die Unterscheidung von Stadt und Land lediglich nach dem numerischen Prinzip hat natürlich zur Folge, daß ein Theil der Bevölkerung als „städtische“ geführt wird, der nach dem Charakter der Wohnorte, denen er zugehört, hauptsächlich also nach den gewerblichen und Wohnverhältnissen dieser Orte, richtiger der Landbevölkerung zuzurechnen wäre. Es ist nicht ohne Interesse, diesen Theil wie nicht minder den rein städtischen kennen zu lernen. In der Uebersicht 12 wird hier daher noch eine Nachweisung geboten, in welcher die Bevölkerung einerseits der Städte, andererseits der Dörfer und sonstigen ländlichen Wohnplätze von mindestens 2000 Einwohnern getrennt gehalten ist.

Es zeigt sich, daß im ganzen Reich mehr als 16% der Bevölkerung der Wohnplätze von 2000 und mehr Einwohnern in Dörfern u. leben. In einzelnen Theilen des Reichs ist dieser Prozentsatz noch weit größer; so findet man für die Regierungsbezirke Stade und Trier 66,9 und 51,0, für die Kreishauptmannschaft Buzen 55,3%. In anderen

unter Berücksichtigung der Qualität der Wohnplätze.

| Staaten<br>und<br>Landestheile.     | 1890 lebten in            |                          | Von der Bevölkerung der Wohnplätze von 2000 und mehr |                     | Von der Gesamtbevölkerung lebten % in |            | Staaten<br>und<br>Landestheile. | 1890 lebten in            |                          | Von der Bevölkerung der Wohnplätze von 2000 und mehr |                     | Von der Gesamtbevölkerung lebten % in |            |
|-------------------------------------|---------------------------|--------------------------|--|---------------------|---------------------------------------|------------|---------------------------------|---------------------------|--------------------------|--|---------------------|---------------------------------------|------------|
|                                     | städtischen <sup>1)</sup> | ländlichen <sup>1)</sup> | Wohnplätze von 2000 und mehr                         | Wohnplätze von 2000 | städtischen                           | ländlichen |                                 | städtischen <sup>1)</sup> | ländlichen <sup>1)</sup> | Wohnplätze von 2000 und mehr                         | Wohnplätze von 2000 | städtischen                           | ländlichen |
|                                     |                           |                          |  |                     |                                       |            |                                 |                           |                          |  |                     |                                       |            |
| Reg.-Bez. Oberbayern . .            | 434 446                   | 47 807                   | 90,1   | 9,9                 | 39,4                                  | 4,3        | Mecklenburg-Schwerin .          | 238 492                   | 7 399                    | 97,0   | 3,0                 | 41,2                                  | 1,3        |
| „ Niederbayern . .                  | 75 832                    | 12 820                   | 85,5   | 14,5                | 11,4                                  | 1,9        | Sachsen-Weimar . . . .          | 113 108                   | 6 479                    | 94,6   | 5,4                 | 34,7                                  | 2,0        |
| „ Pfalz . . . . .                   | 210 616                   | 66 307                   | 76,1   | 23,9                | 28,9                                  | 9,1        | Mecklenburg-Strelitz . .        | 38 171                    | —                        | 100,0  | —                   | 39,0                                  | —          |
| „ Oberpfalz . . . .                 | 101 321                   | 13 646                   | 88,1   | 11,9                | 18,8                                  | 2,6        | Herzogthum Oldenburg .          | 47 936                    | 17 600                   | 73,1   | 26,9                | 17,2                                  | 6,3        |
| „ Oberfranken . . .                 | 135 926                   | 10 901                   | 92,6   | 7,4                 | 23,7                                  | 1,9        | Fürstenthum Lüneburg . .        | 4 625                     | —                        | 100,0  | —                   | 13,3                                  | —          |
| „ Mittelfranken . .                 | 277 939                   | 18 201                   | 93,9   | 6,1                 | 39,7                                  | 2,6        | „ Birkenfeld . . . . .          | 13 039                    | —                        | 100,0  | —                   | 31,6                                  | —          |
| „ Unterfranken . .                  | 134 896                   | 8 036                    | 94,4   | 5,6                 | 21,8                                  | 1,3        | Großherzogth. Oldenburg         | 65 600                    | 17 600                   | 78,8   | 21,2                | 18,5                                  | 4,9        |
| „ Schwaben . . . .                  | 176 351                   | 23 439                   | 88,3   | 11,7                | 26,4                                  | 3,5        | Braunschweig . . . . .          | 169 400                   | 14 848                   | 91,9   | 8,1                 | 42,0                                  | 3,6        |
| Königreich Bayern                   | 1 547 327                 | 201 157                  | 88,5   | 11,5                | 27,7                                  | 3,6        | Sachsen-Meiningen . . .         | 65 380                    | 10 776                   | 85,9   | 14,1                | 29,2                                  | 4,8        |
| Kreishauptm. Dresden .              | 416 408                   | 122 048                  | 77,3   | 22,7                | 43,8                                  | 12,8       | Sachsen-Altenburg . . .         | 70 235                    | 2 744                    | 96,2   | 3,8                 | 41,1                                  | 1,6        |
| „ Leipzig <sup>2)</sup> . . . .     | 476 383                   | 102 985                  | 82,2   | 17,8                | 54,7                                  | 11,8       | Sachsen-Coburg-Gotha            | 69 480                    | 18 168                   | 79,3   | 20,7                | 33,6                                  | 8,8        |
| „ Zwickau . . . . .                 | 590 570                   | 318 742                  | 64,9   | 35,1                | 45,1                                  | 24,3       | Anhalt . . . . .                | 148 295                   | 19 160                   | 88,6   | 11,4                | 54,5                                  | 7,1        |
| „ Buzen . . . . .                   | 78 643                    | 97 412                   | 44,7   | 55,3                | 21,2                                  | 26,3       | Schwarzburg-Sondersh.           | 30 255                    | —                        | 100,0  | —                   | 40,1                                  | —          |
| Königreich Sachsen                  | 1 562 004                 | 641 187                  | 70,9   | 29,1                | 44,6                                  | 18,3       | Schwarzburg-Rudolstadt          | 27 674                    | —                        | 100,0  | —                   | 32,2                                  | —          |
| Neckarkreis <sup>4)</sup> . . . . . | 283 173                   | 60 993                   | 82,3   | 17,7                | 42,6                                  | 9,2        | Waldeck . . . . .               | 7 693                     | —                        | 100,0  | —                   | 13,4                                  | —          |
| Schwarzwaldkreis . . . .            | 117 920                   | 28 093                   | 80,8   | 19,2                | 24,5                                  | 5,8        | Reuß älterer Linie . . .        | 28 926                    | 9 152                    | 76,0   | 24,0                | 46,1                                  | 14,6       |
| Jagstkreis . . . . .                | 68 059                    | 7 863                    | 89,6   | 10,4                | 16,9                                  | 1,9        | Reuß jüngerer Linie . .         | 47 130                    | 16 202                   | 74,4   | 25,6                | 39,4                                  | 13,5       |
| Donaukreis . . . . .                | 133 422                   | 15 808                   | 89,4   | 10,6                | 27,4                                  | 3,2        | Schaumburg-Lippe . . .          | 10 329                    | —                        | 100,0  | —                   | 26,4                                  | —          |
| Königr. Württemberg <sup>4)</sup>   | 602 574                   | 112 757                  | 84,2   | 15,8                | 29,6                                  | 5,5        | Lippe . . . . .                 | 28 237                    | 4 396                    | 86,5   | 13,5                | 22,0                                  | 3,4        |
| Landest.-Bez. Konstanz .            | 50 547                    | 4 353                    | 92,1   | 7,9                 | 17,9                                  | 1,6        | Lüneburg . . . . .              | 63 590                    | —                        | 100,0  | —                   | 83,1                                  | —          |
| „ Freiburg <sup>3)</sup> . . . .    | 117 890                   | 20 879                   | 85,0   | 15,0                | 25,1                                  | 4,5        | Bremen . . . . .                | 145 939                   | 20 057                   | 87,9   | 12,1                | 80,9                                  | 11,1       |
| „ „ Karlsruhe . . . .               | 172 676                   | 48 829                   | 78,0   | 22,0                | 38,8                                  | 11,0       | Hamburg . . . . .               | 574 965                   | 24 817                   | 95,9   | 4,1                 | 92,3                                  | 4,0        |
| „ „ Mannheim . . . .                | 152 310                   | 69 619                   | 68,6   | 31,4                | 33,0                                  | 15,1       | Bezirk Unter-Elß . . . .        | 183 005                   | 65 498                   | 73,6   | 26,4                | 29,5                                  | 10,5       |
| Großherzogthum Baden                | 493 423                   | 143 680                  | 77,4   | 22,6                | 29,8                                  | 8,6        | „ Ober-Elß . . . . .            | 175 783                   | 41 243                   | 81,0   | 19,0                | 37,3                                  | 8,7        |
| Provinz Starkenburg . .             | 144 954                   | 71 236                   | 67,0   | 33,0                | 34,5                                  | 17,0       | „ Lothringen . . . . .          | 117 794                   | 22 998                   | 83,7   | 16,3                | 23,1                                  | 4,5        |
| „ Oberhessen . . . .                | 52 130                    | 2 397                    | 95,6   | 4,4                 | 19,6                                  | 0,9        | Reichsl. Elß-Lothringen         | 476 582                   | 129 739                  | 78,6   | 21,4                | 29,7                                  | 8,1        |
| „ Rheinhausen . . . .               | 124 760                   | 47 592                   | 72,4   | 27,6                | 40,6                                  | 15,5       | Deutsches Reich <sup>4)</sup>   | 17523589                  | 3 471 425                | 83,5   | 16,5                | 35,5                                  | 7,0        |
| Großherzogthum Hessen               | 321 844                   | 121 225                  | 72,6   | 27,4                | 32,4                                  | 12,2       |                                 |                           |                          |  |                     |                                       |            |

In städtischen Wohnplätzen von 2000 u. mehr Einwohner lebten

|                                |         |         |      |      |      |     |
|--------------------------------|---------|---------|------|------|------|-----|
| Reg.-Bez. Potsdam . . . . .    | 619 211 | 119 409 | 83,8 | 16,2 | 44,1 | 8,5 |
| Kreishauptm. Leipzig . . . . . | 538 480 | 42 849  | 92,6 | 7,4  | 61,8 | 4,9 |

Von der Bevölk. der Wohnpl. von 2000 u. mehr Einw. waren %

|           |          |
|-----------|----------|
| städtisch | ländlich |
| 44,1      | 8,5      |
| 61,8      | 4,9      |

Von der Gesamtbev. lebten % in städtischen Wohnpl. von 2000 u. mehr Einw.

<sup>4)</sup> Die Summe der in städtischen und ländlichen Wohnplätzen von 2000 und mehr Einwohnern lebenden Personen, sowie neben Neckarkreis und Württemberg die Summe der Verhältniszahlen in den beiden letzten Spalten stimmen mit den auf Seite 26/27 in Tabelle III. A, Spalte 6 und 11 (mit rautenförmigen Ziffern unter der Zeile) mitgetheilten Zahlen in Folge einer bei Württemberg vorgenommenen Berichtigung nicht genau überein; vergl. Anm. <sup>1)</sup> zu Uebersicht 11a.



Gegenden, insbesondere in den Bezirken Cöslin, Stralsund, Hohenzollern, in Mecklenburg-Strelitz, den Fürstenthümern Lübeck und Birkenfeld, den beiden Schwarzburg, Waldeck, Schaumburg-Lippe und im Gebiet der Hansestadt Lübeck, sind ländliche Ansiedelungen von der Größe überhaupt nicht vorhanden.

Der Bruchtheil der städtischen Bevölkerung, der nach Ausscheidung dieser ländlichen Elemente verbleibt, ermäßigt sich, gegenüber der vorhin unter Einfluß derselben aufgestellten Berechnung, für das Reich im ganzen auf 35,5 % der Gesamtbevölkerung. Zu diesem Theile trägt also die Bevölkerung ein rein städtisches Gepräge; und im wesentlichen nur zu diesem Theile, denn von den Orten, welche die Bezeichnung „Stadt“ führen, aber noch nicht 2000 Einwohner zählen, wird man füglich absehen können, da ihre Bevölkerung sich nur in wenigen Fällen von der ländlichen wesentlich unterscheiden dürfte.

#### 4. Häuser und Haushaltungen.

(Tabelle IV.)

Die auf die Häuser bezüglichen Zählungsergebnisse sind in der Uebersicht 13, die auf die Haushaltungen bezüglichen in der Uebersicht 14 zusammengestellt; und in territorialer Hinsicht mehr spezialisirte Nachweise hierüber bringt die Tabelle IV (S. 42 fg.).

In Betreff der Häuser erstrecken sich die Nachweise auf die zur Wohnung dienenden oder bestimmten Gebäude, die sich zusammensetzen aus den bewohnten und unbewohnten Wohnhäusern, sowie aus den anderen bewohnten Baulichkeiten, nämlich den hauptsächlich oder gewöhnlich nicht zu Wohnzwecken dienenden Gebäuden und den sonstigen feststehenden oder beweglichen Baulichkeiten. Alle diese Kategorien von Wohnstätten sind in der Uebersicht 13 wie in der Tabelle IV unterschieden.

Mit den gleichen Unterscheidungen sind die Ergebnisse der 1885er Zählung nachgewiesen worden. Für weiter zurückliegende Jahre stehen nur summarische Zahlen zu Gebote und zwar für 1871 über die „Wohnhäuser“, für 1880 über die „bewohnten Gebäude“. Wenn man die Zahlen für die genannten Jahre in Vergleich stellt und dabei für 1885 und 1890 die unbewohnten Wohnhäuser außer Betracht läßt, so sind für das Reich im ganzen gezählt worden

|      |                              |                  |
|------|------------------------------|------------------|
| 1871 | rund 5 330 000 <sup>1)</sup> | Wohnhäuser       |
| 1880 | 5 631 803                    | bewohnte Gebäude |
| 1885 | 5 662 829                    | „ „              |
| 1890 | 5 848 562                    | „ „              |

Danach würden sich die Häuser in der Periode 1871/80 jährlich um 34 000 vermehrt haben, in der Periode 1880/85 nur um 6 205, von 1885 auf 1890 um 37 147 jährlich. Diese auffallenden Schwankungen sind aber zweifellos der Hauptsache nach auf eine Unsicherheit der Zählungen zurückzuführen. Ueber den Begriff „Wohnhaus“ war in den Bestimmungen für die früheren Zählungen keine Erläuterung enthalten; es ist daher namentlich hinsichtlich der Nachweisung von Gebäude-Komplexen nicht überall gleichmäßig verfahren worden; in nicht ganz wenigen Fällen (im Königreich Sachsen durchweg) sind Grundstücke, die mit mehreren Gebäuden bebaut waren, gleichwohl als Einheiten genommen worden. Zur Beseitigung solcher Verschiedenheiten wurde für die Zählung von 1890 ausdrücklich bestimmt, daß nicht Komplexe mehrerer Gebäude oder bebauter Grundstücke, sondern die einzelnen Wohnhäuser nachzuweisen seien; ferner wurde vorgeschrieben, daß als Wohnhaus zu gelten habe: „1. jedes freistehende Wohngebäude, 2. jedes, wenn auch mit einem anderen Gebäude unter einem Dach befindliche, zu Wohnzwecken bestimmte Gebäude, das vom nebenstehenden Gebäude durch eine vom Dach bis zum Keller reichende Trennungswand getrennt ist.“

<sup>1)</sup> Diese Zahl ist abgerundet, weil für einen Staat nur eine geschätzte Zahl mitgeteilt war.

Dehnt man für die beiden letzten Zählungsjahre den Vergleich auf die Einzelheiten der Nachweisungen aus, so sind gezählt worden:

|                      |           |           |
|----------------------|-----------|-----------|
| Wohnhäuser:          | 1885      | 1890      |
| bewohnte . . . . .   | 5 630 304 | 5 790 689 |
| unbewohnte . . . . . | 107 479   | 122 109   |
| zusammen . . . . .   | 5 737 783 | 5 912 798 |

Anderer bewohnte Baulichkeiten:

|   |        |        |
|---|--------|--------|
| hauptsächlich oder gewöhnlich nicht zu Wohnzwecken dienende Gebäude . . . . . | 20 217 | 41 442 |
| sonstige Baulichkeiten  |        |        |
| feststehende (Hütten, Bretterbuden, Zelte etc.) . . . . .                     | 2 536  | 3 825  |
| bewegliche (Wagen, Schiffe, Flöße etc.) . . . . .                             | 9 772  | 12 606 |
| zusammen . . . . .  | 32 525 | 57 873 |

Zur Wohnung dienende oder bestimmte Gebäude

|                     |           |           |
|---------------------|-----------|-----------|
| überhaupt . . . . . | 5 770 308 | 5 970 671 |
|---------------------|-----------|-----------|

Die Differenz zwischen den Nachweisungen für die beiden Jahre ist verhältnißmäßig am größten bei den bewohnten Gebäuden, die hauptsächlich oder gewöhnlich nicht zu Wohnzwecken dienen. Diese Gebäude sind bei der 1885er Zählung nicht in allen Staaten auf gleichmäßige Weise von den eigentlichen Wohnhäusern unterschieden worden; Anhaltspunkte für diese Unterscheidung waren in den seitens des Reichs erlassenen Bestimmungen nicht gegeben. Bei der letzten Zählung wurde auch in dieser Beziehung eine größere Einheitlichkeit herbeizuführen gesucht und zu dem Ende in das vom Bundesrath gegebene Muster einer Anweisung für die Zähler die Vorschrift aufgenommen, daß in der Kontrollliste, welche die Zähler zu führen hatten, „Gebäude, welche zwar bewohnt sind, jedoch hauptsächlich (zum größeren Theile) nicht zu Wohnzwecken dienen (z. B. Kranken- oder Gefangenhäuser, Dienstgebäude von Behörden, Gymnasien) nach ihrem Hauptzweck, andere zu verzeichnende Baulichkeiten, welche nicht Wohnhäuser sind, nach ihrer Art“ bezeichnet werden sollten. Es erscheint denn auch in den Aufstellungen für 1890 die relative Vertretung dieser Gebäude nicht in dem Maße verschieden wie in denen für 1885; es wurden deren beispieelsweise nachgewiesen

|              |               |                |                     |
|--------------|---------------|----------------|---------------------|
|              | 1885          | 1890           |                     |
| für Preußen  | 6 185 = 1,9 ‰ | 23 467 = 7,0 ‰ | aller Baulichkeiten |
| „ Bayern     | 6 920 = 8,3 „ | 7 434 = 8,8 „  | „ „                 |
| „ Elz-Lothr. | 137 = 0,5 „   | 1 269 = 4,7 „  | „ „                 |

Sehr viel größer als 1885 ist im letzten Zählungsjahre ferner die Zahl der unbewohnten Wohnhäuser, d. h. der zu Wohnzwecken bestimmten, im Bau vollendeten, jedoch nicht bewohnten Gebäude. Ob und inwieweit dies einer thatsächlich eingetretenen Veränderung entspricht, läßt sich nicht näher untersuchen; es hat aber den Anschein, als ob diese Gebäude bei der erstmaligen Aufnahme derselben im Jahre 1885 nur unvollständig erfaßt seien.

Im ganzen darf hiernach gesagt werden, daß die Ergebnisse der 1890er Aufnahme, soweit sie sich auf die Häuser beziehen, einen höheren Grad der Zuverlässigkeit erreichen als die der früheren.

Was die Haushaltungen angeht, so sind die Vorschriften über deren Nachweisung, wennschon in einigen Punkten gegen früher etwas bestimmter gehalten, doch der Hauptsache nach unverändert geblieben. Verstanden werden unter einer Haushaltung die zu einer Wohn- und hauswirthschaftlichen Gemeinschaft vereinigten Personen. Einzeln lebende Personen, die eine besondere Wohnung innehaben und eine eigene Hauswirthschaft führen, werden als besondere Haushaltungen betrachtet. Dagegen werden andere alleinstehende Personen, z. B. Zimmerabmieter ohne eigene Hauswirthschaft, Schlafgänger etc. derjenigen Haushaltung zugerechnet, bei der sie wohnen und die für sie die Hauswirthschaft führt, auch wenn sie in derselben keine Beköstigung empfangen. Die



## Die Häuser am 1. Dezember 1890.

| Uebersicht 13.<br>Staaten<br>und<br>Landestheile. | Wohnhäuser       |                  | Andere bewohnte Baulichkeiten   |   |   | Summe<br>aller zur<br>Wohnung<br>dienenden<br>oder<br>bestimmten<br>Gebäude zc. | Unter 100<br>zur<br>Wohnung<br>dienenden<br>oder<br>bestimmten<br>Gebäuden<br>sind<br>unbewohnt. | Auf 1 qkm kommen             |   | Auf 1 bewohntes<br>Gebäude zc.<br>kommen |                     |
|---|------------------|------------------|---|---|---|---|--|------------------------------|---|--|---------------------|
|   | bewohnte.        | un-<br>bewohnte. | haupt-<br>sächlich oder<br>gewöhnlich<br>nicht zu<br>Wohn-<br>zwecken<br>dienende<br>Gebäude. | sonstige Baulichkeiten<br>fest-<br>stehende<br>(Hütten,<br>Bretter-<br>buden,<br>Zelte zc.) | bewegliche<br>(Wagen,<br>Schiffe,<br>Flöße zc.) |   |  | bewohnte<br>Ge-<br>bäude zc. | zur<br>Wohnung<br>dienende<br>oder<br>bestimmte<br>Ge-<br>bäude zc. | Personen.                                | Haushal-<br>tungen. |
| Provinz Ostpreußen . . . . .                      | 195 300          | 1 777            | 1 370   | 73  | 336   | 198 856   | 0,89   | 5,33                         | 5,38  | 9,94                                     | 2,07                |
| „ Westpreußen . . . . .                           | 139 015          | 1 396            | 1 064   | 135   | 432   | 142 042   | 0,98   | 5,51                         | 5,57  | 10,19                                    | 2,05                |
| Stadt Berlin . . . . .                            | 27 839           | 25               | 926   | 42  | 1 185   | 30 017  | 0,08   | 7,29                         | 7,38  | 52,64                                    | 12,30               |
| Provinz Brandenburg . . . . .                     | 256 140          | 3 576            | 2 501   | 248   | 2 054   | 264 519   | 1,33   | 6,55                         | 6,64  | 9,74                                     | 2,18                |
| „ Pommern . . . . .                               | 150 533          | 2 100            | 1 016   | 203   | 852   | 154 704   | 1,36   | 5,07                         | 5,14  | 9,97                                     | 2,08                |
| „ Posen . . . . .                                 | 165 353          | 1 467            | 1 324   | 154   | 201   | 168 499   | 0,87   | 5,77                         | 5,82  | 10,49                                    | 2,08                |
| „ Schlesien . . . . .                             | 450 689          | 7 841            | 6 622   | 139   | 460   | 465 751   | 1,68   | 11,36                        | 11,56   | 9,23                                     | 2,15                |
| „ Sachsen . . . . .                               | 311 135          | 5 402            | 1 713   | 93  | 622   | 318 965   | 1,69   | 12,42                        | 12,64   | 8,23                                     | 1,84                |
| „ Schleswig-Holstein . . . . .                    | 161 162          | 3 162            | 1 033   | 201   | 709   | 166 267   | 1,90   | 8,63                         | 8,80  | 7,57                                     | 1,66                |
| „ Hannover . . . . .                              | 315 103          | 4 242            | 684   | 303   | 800   | 321 132   | 1,32   | 8,24                         | 8,35  | 7,19                                     | 1,51                |
| „ Westfalen . . . . .                             | 279 278          | 3 221            | 1 324   | 167   | 90  | 284 080   | 1,13   | 13,90                        | 14,06   | 8,65                                     | 1,63                |
| „ Hessen-Nassau . . . . .                         | 220 292          | 4 163            | 1 053   | 86  | 149   | 225 743   | 1,34   | 14,12                        | 14,39   | 7,31                                     | 1,59                |
| „ Rheinland . . . . .                             | 596 969          | 19 424           | 2 809   | 304   | 1 248   | 620 754   | 3,13   | 22,28                        | 23,00   | 7,83                                     | 1,59                |
| Hohenzollern . . . . .                            | 12 904           | 469              | 28  | 1   | 3   | 13 405  | 3,50   | 11,33                        | 11,74   | 5,11                                     | 1,18                |
| Königreich Preußen                                | 3 281 712        | 58 265           | 23 467  | 2 149   | 9 141   | 3 374 734   | 1,73   | 9,52                         | 9,69  | 9,03                                     | 1,93                |
| Bayern rechts des Rheins . . . . .                | 693 339          | 23 830           | 6 462   | 1 169   | 117   | 724 917   | 3,29   | 9,91                         | 10,37   | 7,02                                     | 1,47                |
| Bayerische Pfalz . . . . .                        | 111 940          | 4 740            | 972   | 7   | 88  | 117 747   | 4,03   | 19,06                        | 19,86   | 6,45                                     | 1,35                |
| Königreich Bayern                                 | 805 279          | 28 570           | 7 434   | 1 176   | 205   | 842 664   | 3,39   | 10,73                        | 11,11   | 6,87                                     | 1,44                |
| Königreich Sachsen . . . . .                      | 320 305          | 3 802            | 3 858   | 31  | 268   | 328 264   | 1,16   | 21,64                        | 21,89   | 10,80                                    | 2,44                |
| Württemberg . . . . .                             | 289 173          | 3 599            | 930   | 90  | 167   | 293 959   | 1,22   | 14,89                        | 15,07   | 7,01                                     | 1,53                |
| Baden . . . . .                                   | 218 945          | 2 908            | 1 054   | 21  | 333   | 223 261   | 1,30   | 14,61                        | 14,80   | 7,52                                     | 1,56                |
| Hessen . . . . .                                  | 140 030          | 3 121            | 429   | 32  | 241   | 143 853   | 2,17   | 18,32                        | 18,73   | 7,06                                     | 1,51                |
| Mecklenburg-Schwerin . . . . .                    | 65 398           | 263              | 309   | 58  | 104   | 66 132  | 0,40   | 5,00                         | 5,02  | 8,78                                     | 1,97                |
| Sachsen-Weimar . . . . .                          | 50 163           | 1 324            | 8   | —   | 4   | 51 499  | 2,57   | 13,96                        | 14,33   | 6,50                                     | 1,44                |
| Mecklenburg-Strelitz . . . . .                    | 9 686            | 13               | 25  | 5   | 2   | 9 731   | 0,13   | 3,32                         | 3,32  | 10,08                                    | 2,32                |
| Oldenburg . . . . .                               | 55 437           | 676              | 40  | 6   | 132   | 56 291  | 1,20   | 8,66                         | 8,76  | 6,38                                     | 1,35                |
| Braunschweig . . . . .                            | 42 709           | 360              | 126   | 14  | 20  | 43 229  | 0,83   | 11,67                        | 11,77   | 9,42                                     | 2,10                |
| Sachsen-Meiningen . . . . .                       | 30 143           | 856              | —   | —   | 1   | 31 000  | 2,76   | 12,21                        | 12,56   | 7,43                                     | 1,58                |
| Sachsen-Altenburg . . . . .                       | 22 303           | 217              | —   | —   | 1   | 22 521  | 0,96   | 16,85                        | 17,01   | 7,66                                     | 1,74                |
| Sachsen-Coburg-Gotha . . . . .                    | 29 910           | 614              | 97  | —   | 4   | 30 625  | 2,00   | 15,34                        | 15,65   | 6,88                                     | 1,55                |
| Anhalt . . . . .                                  | 33 085           | 335              | 25  | 6   | 82  | 33 533  | 1,00   | 14,47                        | 14,62   | 8,19                                     | 1,89                |
| Schwarzburg-Sondershausen . . . . .               | 11 962           | 383              | —   | —   | 3   | 12 348  | 3,10   | 13,88                        | 14,32   | 6,31                                     | 1,43                |
| Schwarzburg-Rudolstadt . . . . .                  | 12 532           | 232              | —   | —   | 2   | 12 766  | 1,82   | 13,32                        | 13,57   | 6,85                                     | 1,52                |
| Waldeck . . . . .                                 | 8 701            | 166              | 44  | —   | 1   | 8 912   | 1,86   | 7,80                         | 7,95  | 6,55                                     | 1,32                |
| Reuß älterer Linie . . . . .                      | 6 348            | 77               | —   | —   | 1   | 6 426   | 1,20   | 20,07                        | 20,31   | 9,88                                     | 2,28                |
| Reuß jüngerer Linie . . . . .                     | 12 750           | 147              | 1   | —   | 2   | 12 900  | 1,14   | 15,45                        | 15,62   | 9,39                                     | 2,11                |
| Schaumburg-Lippe . . . . .                        | 5 440            | 125              | 44  | 4   | 1   | 5 614   | 2,23   | 16,13                        | 16,50   | 7,13                                     | 1,50                |
| Lippe . . . . .                                   | 17 654           | 496              | 240   | 11  | 12  | 18 413  | 2,69   | 14,74                        | 15,15   | 7,17                                     | 1,53                |
| Lübeck . . . . .                                  | 9 187            | 135              | 275   | —   | 83  | 9 680   | 1,39   | 32,06                        | 32,52   | 8,01                                     | 1,87                |
| Bremen . . . . .                                  | 22 905           | 219              | 172   | —   | 300   | 23 596  | 0,93   | 91,47                        | 92,33   | 7,72                                     | 1,58                |
| Hamburg . . . . .                                 | 33 489           | 294              | 1 595   | 5   | 1 178   | 36 561  | 0,80   | 87,66                        | 88,37   | 17,17                                    | 3,83                |
| Oldenburg-Lothringen . . . . .                    | 255 443          | 14 912           | 1 269   | 217   | 318   | 272 159   | 5,48   | 17,73                        | 18,76   | 6,23                                     | 1,42                |
| <b>Deutsches Reich</b>                            | <b>5 790 689</b> | <b>122 109</b>   | <b>41 442</b>   | <b>3 825</b>  | <b>12 606</b>                                   | <b>5 970 671</b>  | <b>2,05</b>  | <b>10,82</b>                 | <b>11,05</b>  | <b>8,45</b>                              | <b>1,82</b>         |



## Die Haushaltungen am 1. Dezember 1890.

| Uebersicht 14.<br>Staaten<br>und<br>Landestheile. | Gewöhnliche<br>Haushaltungen<br>von<br>2 und mehr<br>Personen. | Einzeln<br>lebende<br>Personen mit<br>eigener Haus-<br>wirtschaft. | Anstalten.    | Summe<br>aller<br>Haushaltungen. | Von sämtlichen Haushaltungen<br>kommen % auf die |                                |             | Auf<br>1 Haus-<br>haltung<br>kommen<br>Personen. |
|---|--|--|---------------|----------------------------------|--|--------------------------------|-------------|--|
|   |  |  |               |                                  | gewöhn-<br>lichen<br>Haushal-<br>tungen.         | Einzel-<br>haus-<br>haltungen. | Anstalten.  |  |
| Provinz Ostpreußen . . . . .                      | 383 402  | 22 966   | 1 092         | 407 460                          | 94,09  | 5,64                           | 0,27        | 4,81   |
| „ Westpreußen . . . . .                           | 273 144  | 13 958   | 831           | 287 933                          | 94,86  | 4,85                           | 0,29        | 4,98   |
| Stadt Berlin . . . . .                            | 345 028  | 23 077   | 922           | 369 027                          | 93,50  | 6,25                           | 0,25        | 4,28   |
| Provinz Brandenburg . . . . .                     | 525 819  | 41 455   | 2 151         | 569 425                          | 92,34  | 7,28                           | 0,38        | 4,46   |
| „ Pommern . . . . .                               | 297 099  | 18 373   | 1 193         | 316 665                          | 93,82  | 5,80                           | 0,38        | 4,80   |
| „ Posen . . . . .                                 | 327 576  | 19 054   | 851           | 347 481                          | 94,27  | 5,48                           | 0,25        | 5,04   |
| „ Schlesien . . . . .                             | 887 136  | 92 862   | 3 385         | 983 383                          | 90,21  | 9,44                           | 0,35        | 4,30   |
| „ Sachsen . . . . .                               | 532 420  | 41 342   | 2 354         | 576 116                          | 92,41  | 7,18                           | 0,41        | 4,48   |
| „ Schleswig-Holstein . . . . .                    | 245 720  | 21 050   | 1 216         | 267 986                          | 91,69  | 7,86                           | 0,45        | 4,55   |
| „ Hannover . . . . .                              | 448 103  | 29 724   | 1 772         | 479 599                          | 93,43  | 6,20                           | 0,37        | 4,75   |
| „ Westfalen . . . . .                             | 437 547  | 19 225   | 1 363         | 458 135                          | 95,50  | 4,20                           | 0,30        | 5,30   |
| „ Hessen-Nassau . . . . .                         | 327 843  | 23 411   | 1 102         | 352 356                          | 93,04  | 6,65                           | 0,31        | 4,72   |
| „ Rheinland . . . . .                             | 893 284  | 58 161   | 2 458         | 953 903                          | 93,64  | 6,10                           | 0,26        | 4,94   |
| Hohenzollern . . . . .                            | 13 792   | 1 426  | 49            | 15 267                           | 90,34  | 9,34                           | 0,32        | 4,33   |
| <b>Königreich Preußen</b>                         | <b>5 937 913</b>   | <b>426 084</b>   | <b>20 739</b> | <b>6 384 736</b>                 | <b>93,00</b>                                     | <b>6,67</b>                    | <b>0,33</b> | <b>4,69</b>                                      |
| Bayern rechts des Rheins . . . . .                | 945 402  | 71 571   | 1 602         | 1 018 575                        | 92,81  | 7,03                           | 0,16        | 4,78   |
| Bayerische Pfalz . . . . .                        | 142 810  | 9 552  | 149           | 152 511                          | 93,64  | 6,26                           | 0,10        | 4,78   |
| <b>Königreich Bayern</b>                          | <b>1 088 212</b>   | <b>81 123</b>  | <b>1 751</b>  | <b>1 171 086</b>                 | <b>92,92</b>                                     | <b>6,93</b>                    | <b>0,15</b> | <b>4,78</b>                                      |
| Königreich Sachsen . . . . .                      | 729 965  | 58 251   | 3 266         | 791 482                          | 92,23  | 7,36                           | 0,41        | 4,43   |
| Württemberg . . . . .                             | 402 350  | 40 856   | 713           | 443 919                          | 90,64  | 9,20                           | 0,16        | 4,59   |
| Baden . . . . .                                   | 320 859  | 23 370   | 556           | 344 785                          | 93,06  | 6,78                           | 0,16        | 4,81   |
| Hessen . . . . .                                  | 197 037  | 14 906   | 624           | 212 567                          | 92,70  | 7,01                           | 0,29        | 4,67   |
| Mecklenburg-Schwerin . . . . .                    | 118 076  | 9 971  | 1 414         | 129 461                          | 91,21  | 7,70                           | 1,09        | 4,47   |
| Sachsen-Weimar . . . . .                          | 67 000   | 5 186  | 325           | 72 511                           | 92,40  | 7,15                           | 0,45        | 4,50   |
| Mecklenburg-Strelitz . . . . .                    | 20 545   | 1 986  | 46            | 22 577                           | 91,00  | 8,80                           | 0,20        | 4,34   |
| Oldenburg . . . . .                               | 69 494   | 5 550  | 269           | 75 313                           | 92,27  | 7,37                           | 0,36        | 4,71   |
| Braunschweig . . . . .                            | 83 041   | 6 633  | 464           | 90 138                           | 92,13  | 7,36                           | 0,51        | 4,48   |
| Sachsen-Meiningen . . . . .                       | 44 489   | 2 817  | 221           | 47 527                           | 93,61  | 5,93                           | 0,46        | 4,71   |
| Sachsen-Altenburg . . . . .                       | 35 647   | 3 078  | 123           | 38 848                           | 91,76  | 7,92                           | 0,32        | 4,40   |
| Sachsen-Coburg-Gotha . . . . .                    | 43 048   | 3 423  | 39            | 46 510                           | 92,56  | 7,36                           | 0,08        | 4,44   |
| Anhalt . . . . .                                  | 57 380   | 4 937  | 268           | 62 585                           | 91,68  | 7,89                           | 0,43        | 4,35   |
| Schwarzburg-Sondershausen . . . . .               | 15 866   | 1 128  | 60            | 17 054                           | 93,03  | 6,62                           | 0,35        | 4,43   |
| Schwarzburg-Rudolstadt . . . . .                  | 17 720   | 1 252  | 76            | 19 048                           | 93,03  | 6,57                           | 0,40        | 4,51   |
| Waldeck . . . . .                                 | 10 594   | 927  | 45            | 11 566                           | 91,60  | 8,01                           | 0,39        | 4,95   |
| Reuß älterer Linie . . . . .                      | 13 443   | 1 022  | 41            | 14 506                           | 92,67  | 7,05                           | 0,28        | 4,33   |
| Reuß jüngerer Linie . . . . .                     | 24 993   | 1 825  | 72            | 26 890                           | 92,94  | 6,79                           | 0,27        | 4,45   |
| Schaumburg-Lippe . . . . .                        | 7 777  | 423  | 25            | 8 225                            | 94,55  | 5,14                           | 0,31        | 4,76   |
| Lippe . . . . .                                   | 25 581   | 1 716  | 78            | 27 375                           | 93,45  | 6,27                           | 0,28        | 4,69   |
| Lübeck . . . . .                                  | 15 919   | 1 783  | 153           | 17 855                           | 89,16  | 9,98                           | 0,86        | 4,28   |
| Bremen . . . . .                                  | 34 398   | 2 151  | 277           | 36 826                           | 93,41  | 5,84                           | 0,75        | 4,90   |
| Hamburg . . . . .                                 | 128 716  | 9 650  | 449           | 138 815                          | 92,73  | 6,95                           | 0,32        | 4,48   |
| Elßaß-Lothringen . . . . .                        | 326 497  | 37 641   | 1 580         | 365 718                          | 89,28  | 10,29                          | 0,43        | 4,38   |
| <b>Deutsches Reich</b>                            | <b>9 836 560</b>   | <b>747 689</b>   | <b>33 674</b> | <b>10 617 923</b>                | <b>92,64</b>                                     | <b>7,04</b>                    | <b>0,32</b> | <b>4,66</b>                                      |



Gäste in Gasthöfen und Herbergen, sowie die Insassen von Anstalten aller Art waren bei der Zählung getrennt von der Haushaltung des Wirths oder Anstaltsvorstehers zu verzeichnen; die Zahl der Fälle, in denen dies geschehen ist, gilt als Zahl der „Anstalten“.

Für das Reich im ganzen wurden bei den bisher veranstalteten fünf Volkszählungen ermittelt:

|      | Gewöhnliche Haushaltungen absolut |      | Einzeln Lebende m. eig. Hauswirthsch. absolut |     | Anstalten absolut |     | Im ganzen absolut |       |
|------|-----------------------------------|------|---|-----|-------------------|-----|-------------------|-------|
|      |                                   | %    |   | %   |                   | %   |                   | %     |
| 1871 | 8 161 298                         | 93,5 | 535 508                                       | 6,1 | 35 113            | 0,4 | 8 731 919         | 100,0 |
| 1875 | 8 593 618                         | 93,4 | 572 842                                       | 6,2 | 33 302            | 0,4 | 9 199 762         | 100,0 |
| 1880 | 9 004 702                         | 93,3 | 604 154                                       | 6,3 | 43 180            | 0,4 | 9 652 036         | 100,0 |
| 1885 | 9 288 713                         | 92,9 | 677 743                                       | 6,8 | 33 102            | 0,3 | 9 999 558         | 100,0 |
| 1890 | 9 836 560                         | 92,6 | 747 689                                       | 7,1 | 33 674            | 0,3 | 10 617 923        | 100,0 |

Berechnet man, in welchem Maße die Gesamtzahl der Haushaltungen zugenommen hat, so findet man, daß sich die Haushaltungen ungefähr in demselben Verhältniß vermehrt haben wie die Bevölkerung; doch stellen sich für die einzelnen Zählungsperioden manche Verschiedenheiten heraus. Es betrug nämlich die jährliche Zunahme

| in der Periode  | bei den Haushaltungen |                              | bei der Bevölkerung |                             |
|-----------------|-----------------------|------------------------------|---------------------|-----------------------------|
|                 | absolut               | % der mittl. Zahl der Haush. | absolut             | % der mittleren Bevölkerung |
| 1871/75 . . . . | 116 961               | 1,30                         | 1,00                |                             |
| 1875/80 . . . . | 90 455                | 0,96                         | 1,14                |                             |
| 1880/85 . . . . | 69 504                | 0,71                         | 0,70                |                             |
| 1885/90 . . . . | 123 673               | 1,20                         | 1,07                |                             |

Die durchschnittliche Kopfzahl einer Haushaltung — die nur für die Haushaltungen im ganzen berechnet werden kann, da die Zahl der auf die gewöhnlichen Haushaltungen entfallenden Personen nicht gesondert nachgewiesen ist — belief sich im Jahre 1871 auf 4,70, 1875 auf 4,64, 1880 auf 4,69, 1885 auf 4,69, 1890 auf 4,66.

In der Uebersicht 15 werden die Zahlen der Häuser und Haushaltungen auch für eine Anzahl fremder Staaten aufgeführt. Es muß indeß bemerkt werden, daß diese Zahlen nur in beschränktem Maße unter einander vergleichbar sind, da es zweifelhaft ist, inwieweit die Erhebungen in übereinstimmender Weise stattgefunden haben.

| Uebersicht 15.<br>Staaten.              | Zählungsjahr. | Bewohnte Gebäude.  | Haushaltungen. | Auf 1 Gebäude kommen |            | Auf 1 Haushaltung kommen Einw. |
|---|---------------|--------------------|----------------|----------------------|------------|--------------------------------|
|   |               |                    |                | Haushaltungen.       | Einwohner. |                                |
| Deutsches Reich . .                     | 1890          | 5 848 562          | 10 617 923     | 1,82                 | 8,45       | 4,66                           |
| Belgien . . . . .                       | 1890          | (11 198 058        | 1 332 796      | 1,11                 | 5,07       | 4,55                           |
| Dänemark . . . . .                      | 1880          | .                  | 416 749        | .                    | .          | 4,75                           |
| Frankreich . . . . .                    | 1886          | 7 453 320          | 10 582 251     | 1,42                 | 5,09       | 3,58                           |
| Großbr. u. Schottl. u. Ir-land zusammen | 1891          | (England u. Wales) | 6 131 004      | 1,12                 | 5,32       | 4,73                           |
|   |               | Schottland . . .   | 817 568        | 1,17                 | 4,92       | 4,20                           |
|   |               | Irland . . . . .   | 870 578        | 1,07                 | 5,40       | 5,05                           |
| Italien . . . . .                       | 1881          | .                  | 6 251 268      | .                    | .          | 4,55                           |
| Luxemburg . . . . .                     | 1890          | 37 003             | 43 063         | 1,16                 | 5,70       | 4,90                           |
| Niederlande . . . . .                   | 1889          | 821 141            | 977 915        | 1,19                 | 5,49       | 4,61                           |
| Norwegen . . . . .                      | 1875          | 284 871            | 389 007        | 1,37                 | 6,34       | 4,64                           |
| Oesterreich . . . . .                   | 1890          | 3 181 302          | 5 030 919      | 1,58                 | 7,51       | 4,75                           |
| Ungarn . . . . .                        | 1890          | 2 973 409          | 3 790 741      | 1,27                 | 5,87       | 4,61                           |
| Schweiz . . . . .                       | 1888          | 400 121            | 637 835        | 1,59                 | 7,33       | 4,60                           |

1) Bewohnte und unbewohnte Wohnhäuser.

5. Alter.

(Tabelle V und VI.)

Die Altersverhältnisse werden in den Tabellen des vorliegenden Bandes in doppelter Weise dargestellt. Die Tabelle V (S. 44 fg.) weist nach, wie sich die Bevölkerung nach den einzelnen Geburtsjahren zusammensetzt; die Tabelle VI (S. 72 fg.) unterscheidet sie nach ein- oder mehrjährigen Altersklassen. Da für jede Person Tag, Monat und Jahr zu erheben war, so konnte die erstere Nachweisung ohne weiteres durch Zählung aller den gleichen Kalenderjahren zugehörigen Personen aufgestellt werden; denn als „Geburtsjahr“ einer Person wird nach der in der Bevölkerungsstatistik üblichen Anwendung dieses Ausdrucks das Kalenderjahr betrachtet, in welchem sie geboren ist.\*) Nicht minder ließ sich für jede Person das Alter, das sie am Zählungstage erreicht hatte, genau ermitteln; für die Herstellung der Nachweisung nach Altersklassen war, da die Volkszählung am 1. Dezember stattgefunden hat, nichts weiter erforderlich, als daß die im Dezember eines jeden Jahres Geborenen aus dem betreffenden Geburtsjahre ausgeschieden und dem nächstjüngeren Geburtsjahre zugerechnet wurden. Die Ergebnisse der einen und der anderen Unterscheidung werden hier für das Reich im ganzen in den Uebersichten 16 und 17 vorgeführt.

Bei den früheren deutschen Volkszählungen erfolgte die Darstellung der Altersverhältnisse ausschließlich nach Geburtsjahren. Es ist nun freilich für manche Zwecke, vor allem für die Fortschreibung der Bevölkerung von einer Volkszählung zur anderen, die Eintheilung in Geburtsjahre nicht wohl zu entbehren. Für viele andere Zwecke jedoch, und zwar in allen Fällen, in denen es darauf ankommt, den Einfluß des Alters, nicht des Geburtsjahres, auf eine Erscheinung zu untersuchen, ist die Eintheilung in Altersjahre vorzuziehen, weil nur sie korrekte Maßstäbe für die betreffenden anderweitigen statistischen Thatfachen liefern kann.

Nach der letzten Volkszählung weicht das Ergebnis dieser zweiten Eintheilung von dem der ersten nicht unbeträchtlich ab. Wenn man die Zahlen der Uebersicht 16 denen der Uebersicht 17 gegenüberstellt, so gehörten von der ortsanwesenden Bevölkerung zum

| Geburtsjahr | Personen  | Altersjahr | Personen  | Geburtsjahr mehr oder weniger Pers. |
|-------------|-----------|------------|-----------|-------------------------------------|
| 1890 . . .  | 1 311 125 | unter 1    | 1 428 687 | — 117 562                           |
| 89 . . .    | 1 294 467 | 1—2        | 1 282 098 | + 12 369                            |
| 88 . . .    | 1 273 199 | 2—3        | 1 272 666 | + 533                               |
| 87 . . .    | 1 256 012 | 3—4        | 1 250 100 | + 5 912                             |
| 86 . . .    | 1 197 418 | 4—5        | 1 195 285 | + 2 133                             |
| 1885 . . .  | 1 168 224 | 5—6        | 1 166 077 | + 2 147                             |
| 84 . . .    | 1 136 501 | 6—7        | 1 130 702 | + 5 799                             |
| 83 . . .    | 1 077 754 | 7—8        | 1 081 393 | — 3 639                             |
| 82 . . .    | 1 099 448 | 8—9        | 1 093 076 | + 6 372                             |
| 81 . . .    | 1 058 047 | 9—10       | 1 059 823 | — 1 776                             |
| 1880 . . .  | 1 072 988 | 10—11      | 1 072 895 | + 93                                |
| 79 . . .    | 1 079 656 | 11—12      | 1 080 517 | — 861                               |
| 78 . . .    | 1 091 774 | 12—13      | 1 092 489 | — 715                               |
| 77 . . .    | 1 084 980 | 13—14      | 1 083 992 | + 988                               |
| 76 . . .    | 1 082 515 | 14—15      | 1 082 300 | + 215                               |

\*) An und für sich wäre es natürlich ebenso richtig, das Geburtsjahr so zu begrenzen, daß als Ausgangspunkt das Alter an einem bestimmten Tage, hier am Zählungstage, genommen würde. Es würde sich dann z. B. für die am 1. Dezember 1890 ein Jahr alten Kinder, die also innerhalb des Zeitraums vom 1. Dezember 1889 bis 30. November 1890 geboren sind, dieser Zeitraum als Geburtsjahr ergeben. In diesem Sinne wird hier nicht von Geburtsjahren gesprochen.



| Geburtsjahr    | Personen  | Altersjahr  | Personen  | Geburtsjahr:<br>mehr oder<br>weniger Pers. |
|----------------|-----------|-------------|-----------|--|
| 1875/73 . .    | 3 050 395 | 15—18       | 3 043 890 | + 6 505                                    |
| 1872/71 . .    | 1 768 203 | 18—20       | 1 758 761 | + 9 442                                    |
| 1870 . . .     | 905 006   | 20—21       | 909 342   | — 4 336                                    |
| 1869/66 . .    | 3 359 313 | 21—25       | 3 347 946 | + 11 367                                   |
| 65/61 . .      | 3 750 618 | 25—30       | 3 745 357 | + 5 261                                    |
| 60/56 . .      | 3 398 598 | 30—35       | 3 386 822 | + 11 776                                   |
| 55/51 . .      | 2 918 016 | 35—40       | 2 920 056 | — 2 040                                    |
| 50/46 . .      | 2 695 444 | 40—45       | 2 689 493 | + 5 951                                    |
| 45/41 . .      | 2 444 564 | 45—50       | 2 441 733 | + 2 831                                    |
| 40/36 . .      | 2 148 871 | 50—55       | 2 138 945 | + 9 926                                    |
| 35/31 . .      | 1 732 963 | 55—60       | 1 729 383 | + 3 580                                    |
| 30/26 . .      | 1 429 851 | 60—65       | 1 423 328 | + 6 523                                    |
| 25/21 . .      | 1 148 479 | 65—70       | 1 145 041 | + 3 438                                    |
| 20/16 . .      | 779 892   | 70—75       | 771 788   | + 8 104                                    |
| 15/11 . .      | 400 224   | 75—80       | 395 035   | + 5 189                                    |
| 10/6 . . .     | 158 302   | 80—85       | 155 139   | + 3 163                                    |
| 1805/1 . .     | 46 423    | 85—90       | 45 419    | + 1 004                                    |
| 1800/1796 .    | 8 149     | 90—95       | 7 857     | + 292                                      |
| 1795/91 . .    | 963       | 95—100      | 957       | + 6  |
| 1790 u. früher | 88        | 100 u. mehr | 78        | + 10                                       |

Die Zahl der am 1. Dezember 1890 ermittelten Personen, die im Jahre 1890 geboren waren, stellte sich demnach um 117 562 niedriger als die Zahl derjenigen, welche das 1. Lebensjahr noch nicht vollendet hatten, weil in der letzteren Zahl auch die im Dezember 1889 Geborenen (eben jene 117 562) enthalten sind. Bei den weiter zurückliegenden Geburtsjahren handelt es sich zwar stets um volle Jahre; aber der Zeitraum eines Geburtsjahres deckt sich nicht vollständig mit dem des entsprechenden Altersjahres, das von jenem die Monate Januar bis November, jedoch nicht den Dezember, sondern statt dessen den Dezember des nächstälteren Geburtsjahres umfaßt. Da nun die Dezember-Geburten eines früheren Jahres mehr Einbuße durch Sterblichkeit, sowie durch Ueberschuß der Auswanderung über die Einwanderung bis zur Zählungszeit erlitten haben als die eines späteren, so müßten, wenn dieser Umstand allein bestimmend wäre, die Geburtsjahre wegen der jüngeren Elemente, die sie einschließen, durchgehends stärker besetzt sein als die Altersjahre. Auf die Zahl der Personen, welche aus den Dezember-Monaten der einzelnen Jahre stammen, wirkt aber selbstverständlich auch die Zahl der Geburten ein, die in diesen Monaten vorgekommen sind. Welcher Umstand die größere Bedeutung hat, kann wenigstens für einige Jahre, für diejenigen nämlich, für welche sich aus den Nachweisungen über die Besetzung der Geburtsjahre einerseits, der Altersjahre andererseits die Besetzung der Dezember-Geburtsmonate ermitteln läßt und für die zugleich die Zahl der im Dezember stattgehabten Geburten bekannt ist, hier dargethan werden.

| Von den am 1. Dezember 1890 Gezählten stammen aus dem Geburtsmonat | Lebendgeborene in dem betr. Monat | Sonach Abgang bis 1. Dezember 1890 | absolut | %     |
|--|-----------------------------------|------------------------------------|---------|-------|
| Dezember 1889  | 117 562                           | 148 112                            | 30 550  | 20,63 |
| " 1888   | 105 193                           | 145 749                            | 40 556  | 27,83 |
| " 1887   | 104 660                           | 148 067                            | 43 407  | 29,32 |
| " 1886   | 98 748                            | 145 364                            | 46 616  | 32,07 |
| " 1885   | 96 615                            | 145 600                            | 48 985  | 33,64 |
| " 1884   | 94 468                            | 144 299                            | 49 831  | 34,53 |
| " 1883   | 88 669                            | 140 425                            | 51 756  | 36,86 |
| " 1882   | 92 308                            | 145 965                            | 53 657  | 36,76 |
| " 1881   | 85 936                            | 141 875                            | 55 939  | 39,43 |
| " 1880   | 87 712                            | 142 993                            | 55 281  | 38,66 |
| " 1879   | 87 619                            | 142 641                            | 55 022  | 38,57 |
| " 1878   | 88 480                            | 143 506                            | 55 026  | 38,34 |
| " 1877   | 89 195                            | 148 065                            | 58 870  | 39,76 |
| " 1876   | 88 207                            | 144 431                            | 56 224  | 38,93 |
| " 1875   | 87 992                            | 143 683                            | 55 691  | 38,76 |
| " 1872   | 81 487                            | 135 749                            | 54 262  | 39,97 |

Wenn nach der vorhergehenden Aufstellung das Geburtsjahr 1889 12 369 Personen mehr aufweist als die Altersklasse von 1 bis unter 2 Jahren, so kommt dies, wie aus den obigen Zahlen hervorgeht, eines-theils daher, daß die Geburtenzahl des jenem Geburtsjahre angehörigen Monats Dezember diejenige des Monats Dezember des bezeichneten Altersjahres um 2 363 übersteigt, und daß andertheils die ohnehin kleinere Zahl der Lebendgeborenen des letzteren Monats sich bis zum Zählungstage in erheblich stärkerem Maße, nämlich um 10 006 Köpfe mehr, vermindert hat als die Zahl der im ersten Monat Geborenen. Gegenüber der Verschiedenheit der Geburtenzahl erweist sich demnach im vorliegenden Falle die Verschiedenheit der Verminderung als wirksamer. So ist es aber nicht bei allen Jahren. Es beträgt nämlich die Differenz

| bei den Lebendgeborenen |            | beim Abgange          |            |
|-------------------------|------------|-----------------------|------------|
| Dez. 89 gegen Dez. 88   | + 2 363    | Dez. 88 gegen Dez. 89 | + 10 006   |
| " 88 " "                | 87 — 2 318 | " 87 " "              | 88 + 2 851 |
| " 87 " "                | 86 + 2 703 | " 86 " "              | 87 + 3 209 |
| " 86 " "                | 85 — 236   | " 85 " "              | 86 + 2 369 |
| " 85 " "                | 84 + 1 301 | " 84 " "              | 85 + 846   |
| " 84 " "                | 83 + 3 874 | " 83 " "              | 84 + 1 925 |
| " 83 " "                | 82 — 5 540 | " 82 " "              | 83 + 1 901 |
| " 82 " "                | 81 + 4 090 | " 81 " "              | 82 + 2 282 |
| " 81 " "                | 80 — 1 118 | " 80 " "              | 81 — 658   |
| " 80 " "                | 79 + 352   | " 79 " "              | 80 — 259   |
| " 79 " "                | 78 — 865   | " 78 " "              | 79 + 4     |
| " 78 " "                | 77 — 4 559 | " 77 " "              | 78 + 3 844 |
| " 77 " "                | 76 + 3 634 | " 76 " "              | 77 — 2 646 |
| " 76 " "                | 75 + 748   | " 75 " "              | 76 — 533   |

Für die Dezember-Monate der jüngsten Geburtsjahre bis einschließlich 1886 erblickt man die größere Differenz auf Seiten der Verlust-Zahlen; der Verlust ist es also, der die abweichende Besetzung der jüngsten Geburtsjahre gegenüber den entsprechenden Altersjahren hauptsächlich hervorgerufen hat. Umgekehrt verhält es sich bei den älteren Jahrgängen; hier ist die ungleiche Besetzung von Geburts- und Altersjahren in erster Linie durch die verschiedene Geburtenzahl der bezüglichen Dezember-Monate veranlaßt. Es könnte nun allerdings noch zweifelhaft sein, ob die Zahlen des Abganges, welche unter Benutzung der Zählungsergebnisse berechnet sind, das beweisen können, was sie beweisen sollen; denn sie würden natürlich ihren Werth verlieren, wenn die Zahl der auf den Geburtsmonat Dezember entfallenden Personen nicht hinreichend genau festgestellt sein sollte. Dieses Bedenken wird gehoben durch die Relativzahlen, welche den Nachweisen über die Stärke des Abganges hinzugefügt sind; die Reihe derselben ist im ganzen so gestaltet, wie man es nach der Absterbeordnung erwarten muß; die kleinen Unebenheiten aber, die sie zeigt, brauchen nicht ausschließlich auf Zählungsfehler zurückgeführt zu werden, sondern können auch durch die ungleiche Höhe der Kindersterblichkeit in den verschiedenen Jahren hervorgerufen sein.

Für die übrigen Jahre lassen sich die Unterschiede zwischen den Zahlen der Geburts- und Altersjahre nicht in dieser Weise aufklären. Doch liegen bis zum Jahre 1841 zurück die Zahlen der Lebendgeborenen wenigstens für ganze Jahre vor, und man kann aus ihnen den Einfluß, den die Geburtenhäufigkeit auf jene Unterschiede ausübt, mit ziemlicher Sicherheit nachweisen. Die Geburtenzahlen, die weiter unten für einen anderen Zweck nach den einzelnen Jahren mitgetheilt werden, waren beispielsweise in den Jahren 1869 und 1870 wesentlich höher als in den Jahren 1866 und 1865; da hiernach für den Dezember 1869, den die Geburtsjahresklasse 1869/66 einschließt, eine größere Geburtenzahl anzunehmen ist, als für den Dezember 1865, welcher der Altersklasse der 21 bis 25 Jährigen angehört, so begreift es sich, daß die oben bezeichnete Geburtsjahresklasse mehr Personen umfaßt, als die entsprechende



Die Bevölkerung nach Geburtsjahren.

**Uebersicht 16.**  
Von den am 1. Dezember 1890 im Deutschen Reich gezählten Einwohnern sind geboren:

| im Jahre | Männliche | Weibliche | Zusammen  | im Jahre | Männliche | Weibliche | Zusammen | im Jahre           | Männliche         | Weibliche         | Zusammen          |
|----------|-----------|-----------|-----------|----------|-----------|-----------|----------|--------------------|-------------------|-------------------|-------------------|
| 1890     | 662 126   | 648 999   | 1 311 125 | 1856     | 299 095   | 316 261   | 615 356  | 1822               | 99 563            | 118 967           | 218 530           |
| 89       | 648 437   | 646 030   | 1 294 467 | 55       | 282 821   | 289 751   | 572 572  | 21                 | 91 676            | 104 297           | 195 973           |
| 88       | 638 549   | 634 650   | 1 273 199 | 54       | 294 409   | 315 013   | 609 422  | 20                 | 94 355            | 118 469           | 212 824           |
| 87       | 628 780   | 627 232   | 1 256 012 | 53       | 286 429   | 297 546   | 583 975  | 19                 | 78 509            | 89 343            | 167 852           |
| 86       | 598 503   | 598 915   | 1 197 418 | 52       | 285 292   | 306 492   | 591 784  | 18                 | 69 403            | 82 809            | 152 212           |
| 85       | 584 513   | 583 711   | 1 168 224 | 51       | 278 781   | 281 482   | 560 263  | 17                 | 59 354            | 71 252            | 130 606           |
| 84       | 568 947   | 567 554   | 1 136 501 | 50       | 294 384   | 314 464   | 608 848  | 16                 | 53 431            | 62 967            | 116 398           |
| 1883     | 539 595   | 538 159   | 1 077 754 | 1849     | 278 242   | 289 958   | 568 200  | 1815               | 50 371            | 60 584            | 110 955           |
| 82       | 549 578   | 549 870   | 1 099 448 | 48       | 254 483   | 281 023   | 535 506  | 14                 | 39 125            | 47 223            | 86 348            |
| 81       | 530 494   | 527 553   | 1 058 047 | 47       | 233 925   | 249 551   | 483 476  | 13                 | 34 294            | 42 664            | 76 958            |
| 80       | 537 999   | 534 989   | 1 072 988 | 46       | 239 261   | 260 153   | 499 414  | 12                 | 29 681            | 37 034            | 66 715            |
| 79       | 541 245   | 538 411   | 1 079 656 | 45       | 256 575   | 279 513   | 536 088  | 11                 | 26 640            | 32 608            | 59 248            |
| 78       | 547 162   | 544 612   | 1 091 774 | 44       | 239 683   | 258 196   | 497 879  | 10                 | 22 396            | 29 939            | 52 335            |
| 77       | 544 549   | 540 431   | 1 084 980 | 43       | 226 833   | 242 237   | 469 070  | 09                 | 15 728            | 19 309            | 35 037            |
| 1876     | 541 840   | 540 675   | 1 082 515 | 1842     | 241 909   | 271 270   | 513 179  | 1808               | 13 029            | 15 995            | 29 024            |
| 75       | 525 920   | 523 616   | 1 049 536 | 41       | 211 125   | 217 223   | 428 348  | 07                 | 10 329            | 13 024            | 23 353            |
| 74       | 509 669   | 510 178   | 1 019 847 | 40       | 233 248   | 264 467   | 497 715  | 06                 | 7 749             | 10 804            | 18 553            |
| 73       | 489 386   | 491 626   | 981 012   | 39       | 205 915   | 223 148   | 429 063  | 05                 | 6 201             | 8 385             | 14 586            |
| 72       | 482 330   | 495 512   | 977 842   | 38       | 201 172   | 220 383   | 421 555  | 04                 | 4 920             | 6 716             | 11 636            |
| 71       | 393 138   | 397 223   | 790 361   | 37       | 188 286   | 207 711   | 395 997  | 03                 | 3 528             | 5 173             | 8 701             |
| 70       | 447 753   | 457 253   | 905 006   | 36       | 188 630   | 215 911   | 404 541  | 02                 | 2 741             | 3 922             | 6 663             |
| 1869     | 435 710   | 440 214   | 875 924   | 1835     | 182 568   | 205 649   | 388 217  | 1801               | 2 029             | 2 808             | 4 837             |
| 68       | 414 459   | 421 504   | 835 963   | 34       | 177 182   | 198 597   | 375 779  | 1800               | 1 437             | 2 588             | 4 025             |
| 67       | 402 295   | 410 156   | 812 451   | 33       | 164 450   | 181 809   | 346 259  | 1799               | 662               | 928               | 1 590             |
| 66       | 408 454   | 426 521   | 834 975   | 32       | 152 898   | 178 049   | 330 947  | 98                 | 426               | 651               | 1 077             |
| 65       | 383 744   | 397 195   | 780 939   | 31       | 139 291   | 152 470   | 291 761  | 97                 | 341               | 588               | 929               |
| 64       | 385 505   | 403 614   | 789 119   | 30       | 154 206   | 186 248   | 340 454  | 96                 | 211               | 317               | 528               |
| 63       | 377 567   | 390 942   | 768 509   | 29       | 128 948   | 146 387   | 275 335  | 95                 | 132               | 240               | 372               |
| 1862     | 358 545   | 371 425   | 729 970   | 1828     | 129 883   | 151 906   | 281 789  | 1794               | 70                | 146               | 216               |
| 61       | 339 767   | 342 314   | 682 081   | 27       | 123 531   | 145 129   | 268 660  | 93                 | 51                | 103               | 154               |
| 60       | 362 886   | 375 585   | 738 471   | 26       | 120 131   | 143 482   | 263 613  | 92                 | 48                | 100               | 148               |
| 59       | 347 513   | 360 820   | 708 333   | 25       | 116 598   | 138 898   | 255 496  | 91                 | 25                | 48                | 73                |
| 58       | 334 909   | 346 358   | 681 267   | 24       | 113 582   | 138 774   | 252 356  | 1790<br>und früher | 17                | 71                | 88                |
| 57       | 322 883   | 332 288   | 655 171   | 23       | 103 844   | 122 280   | 226 124  |                    |                   |                   |                   |
|          |           |           |           |          |           |           |          | <b>Summe</b>       | <b>24 230 832</b> | <b>25 197 638</b> | <b>49 428 470</b> |

Die Bevölkerung nach Altersjahren.

**Uebersicht 17.**  
Am 1. Dezember 1890 im Deutschen Reich gezählte Einwohner

| im Alter von . . . bis unter . . . Jahren | Männliche | Weibliche | Zusammen  | im Alter von . . . bis unter . . . Jahren | Männliche | Weibliche | Zusammen  | im Alter von . . . bis unter . . . Jahren | Männliche         | Weibliche         | Zusammen          |
|---|-----------|-----------|-----------|---|-----------|-----------|-----------|---|-------------------|-------------------|-------------------|
| unter 1                                   | 720 942   | 707 745   | 1 428 687 | 12—13                                     | 547 761   | 544 728   | 1 092 489 | 50—55                                     | 1 012 595         | 1 126 350         | 2 138 945         |
| 1—2                                       | 642 495   | 639 603   | 1 282 098 | 13—14                                     | 543 849   | 540 143   | 1 083 992 | 55—60                                     | 814 356           | 915 027           | 1 729 383         |
| 2—3                                       | 638 299   | 634 367   | 1 272 666 | 14—15                                     | 541 569   | 540 731   | 1 082 300 | 60—65                                     | 653 592           | 769 736           | 1 423 328         |
| 3—4                                       | 625 715   | 624 385   | 1 250 100 | 15—18                                     | 1 521 353 | 1 522 537 | 3 043 890 | 65—70                                     | 523 550           | 621 491           | 1 145 041         |
| 4—5                                       | 597 607   | 597 678   | 1 195 285 | 18—20                                     | 870 869   | 887 892   | 1 758 761 | 70—75                                     | 351 518           | 420 270           | 771 788           |
| 5—6                                       | 583 199   | 582 878   | 1 166 077 | 20—21                                     | 450 034   | 459 308   | 909 342   | 75—80                                     | 177 513           | 217 522           | 395 035           |
| 6—7                                       | 566 131   | 564 571   | 1 130 702 | 21—25                                     | 1 654 897 | 1 693 049 | 3 347 946 | 80—85                                     | 67 927            | 87 212            | 155 139           |
| 7—8                                       | 541 281   | 540 112   | 1 081 393 | 25—30                                     | 1 842 393 | 1 902 964 | 3 745 357 | 85—90                                     | 18 939            | 26 480            | 45 419            |
| 8—9                                       | 546 671   | 546 405   | 1 093 076 | 30—35                                     | 1 661 560 | 1 725 262 | 3 386 822 | 90—95                                     | 2 957             | 4 900             | 7 857             |
| 9—10                                      | 531 341   | 528 482   | 1 059 823 | 35—40                                     | 1 428 614 | 1 491 442 | 2 920 056 | 95—100                                    | 324               | 633               | 957               |
| 10—11                                     | 537 791   | 535 104   | 1 072 895 | 40—45                                     | 1 296 997 | 1 392 496 | 2 689 493 | 100                                       | 14                | 64                | 78                |
| 11—12                                     | 541 559   | 538 958   | 1 080 517 | 45—50                                     | 1 174 620 | 1 267 113 | 2 441 733 |   |                   |                   |                   |
|   |           |           |           |   |           |           |           | <b>Summe</b>                              | <b>24 230 832</b> | <b>25 197 638</b> | <b>49 428 470</b> |



Altersjahresklasse. Um noch ein anderes Beispiel anzuführen, so fällt auf die Geburtsjahre 1855/51 ein etwas kleinerer Theil der Bevölkerung als auf das Alter von 35—40 Jahren; die Geburten-Kurve zeigt für die Jahre 1855 und 1856 einen niedrigeren Stand als für 1851 und 1850, und daraus ist zu entnehmen, daß die Geburten im Dezember 1855 weniger zahlreich waren als im Dezember 1850. Und so läßt sich das weiter verfolgen. Im höheren Lebensalter, vom 60. bis 65. Jahre ab, wo die Sterblichkeit rascher steigt (vergl. Band 44 N. F., S. 179) wird, ähnlich wie im jüngsten Alter, neben der Geburtenhäufigkeit mehr und mehr der Altersunterschied der aus den fünf Jahre auseinander liegenden Dezember-Monaten stammenden Personen zur Geltung kommen.

Will man die Altersnachweisungen der verschiedenen Volkszählungen zu einander in Vergleich bringen, so kann dies erstens so geschehen, daß die Zahlen der aus den nämlichen Geburtsjahren stammenden Personen, die bei den verschiedenen Zählungen ermittelt wurden, gegenübergestellt werden, und zweitens in der Weise, daß man zusieht, wie in den verschiedenen Zählungsjahren die Bevölkerung sich auf die einzelnen Altersklassen vertheilte.

Dem ersteren Vergleich dient das anliegende Diagramm. Für jedes der Zählungsjahre 1871, 1880, 1885 und 1890 wird hierin dargestellt, welche Verminderung die aus den Geburten der einzelnen Kalenderjahre herrührenden Bestände bis zur Zählungszeit erfahren haben, und wie groß ferner die Verminderung in den Zeiträumen, die zwischen den genannten Zählungsjahren liegen, gewesen ist. Die Ergebnisse der Volkszählung von 1875 sind unberücksichtigt geblieben, weil bei ihrer Bearbeitung die einzelnen Geburtsjahre nicht unterschieden worden sind. Um auch darüber eine Anschauung zu gewinnen, inwieweit die Geburtenhäufigkeit von Einfluß ist auf die Größe der Bestände, die zur Zeit der Zählungen aus den einzelnen Geburtsjahren vorhanden waren, ist in das Diagramm noch die Geburten-Kurve eingetragen. Diese Kurve, für welche die Unterlagen aus den seit 1872 alljährlich veröffentlichten Nachweisungen über die Bevölkerungs-Bewegung und hinsichtlich der früheren Jahre aus den Uebersichten in Band 44 N. F. entnommen sind, beginnt mit dem Jahre 1841, da aus der weiter zurückliegenden Zeit Geburtenzahlen für das ganze Reich nicht vorliegen. Theils aus diesem Grunde, theils mit Rücksicht auf den Umfang und die Deutlichkeit der Zeichnung ist die Darstellung auch bezüglich der Lebenden auf die Jahrgänge bis 1841 rückwärts beschränkt worden.

Faßt man zunächst die Linie ins Auge, welche anzeigt, wie sich die Bevölkerung bei der Zählung von 1890 nach Geburtsjahren zusammensetzte, so nimmt dieselbe, wie es nicht anders sein kann, vom Zählungsjahre ab rückwärts im allgemeinen einen absteigenden Verlauf. Dies freilich nicht regelmäßig von Jahr zu Jahr. Das war aber auch nicht zu erwarten, weil besonders die Geburtenzahl eine von Jahr zu Jahr wechselnde ist. Der letztere Umstand hat natürlich überhaupt auf die ganze Gestaltung der Linie Einfluß, und es ist nicht unwichtig, zu ermitteln, wie die Linie verlaufen würde, wenn dieser Einfluß nicht bestände, d. h. wenn man sie lediglich nach dem Verhältniß der Lebenden zu den Geborenen des betreffenden Geburtsjahres bilden würde, gegenüber den Angaben des Diagramms, welches die aus den einzelnen Geburts-Jahresklassen vorhandenen Personen-Bestände der absoluten Zahl nach zeigt. Sene relativen Zahlen, die also die Verschiedenheit der Geburtenzahl zum Ausgleich bringen, berechnen sich folgendermaßen:

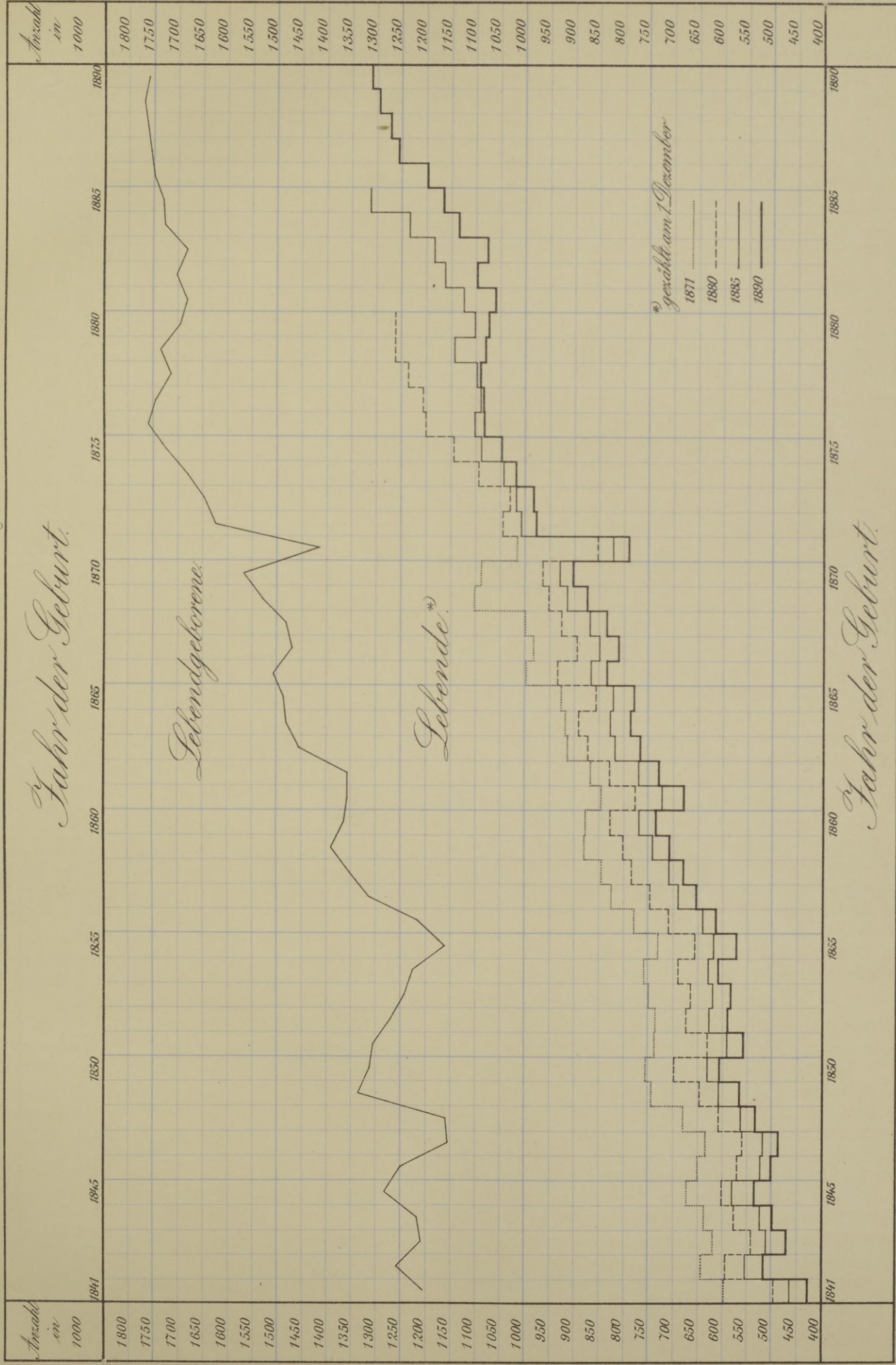
| Von den am 1. Dezember 1890<br>Gezählten stammen aus dem<br>Geburtsjahr | Lebendgeborene<br>des betreffenden<br>Geburtsjahrs | Die Gezählten<br>bilden % der<br>Lebendgeborenen |      |
|---|--|--|------|
| 1890 . . . . .  | 1 311 125  | 1 598 139*)                                      | 82,0 |
| 89 . . . . .  | 1 294 467  | 1 772 568  | 73,0 |
| 88 . . . . .  | 1 273 199  | 1 761 407  | 72,3 |
| 87 . . . . .  | 1 256 012  | 1 757 079  | 71,5 |
| 86 . . . . .  | 1 197 418  | 1 746 133  | 68,6 |
| 1885 . . . . .  | 1 168 224  | 1 729 927  | 67,5 |
| 84 . . . . .  | 1 136 501  | 1 725 583  | 65,9 |
| 83 . . . . .  | 1 077 754  | 1 683 699  | 64,0 |
| 82 . . . . .  | 1 099 448  | 1 702 348  | 64,6 |
| 81 . . . . .  | 1 058 047  | 1 682 149  | 62,9 |
| 1880 . . . . .  | 1 072 988  | 1 696 175  | 63,3 |
| 79 . . . . .  | 1 079 656  | 1 735 871  | 62,2 |
| 78 . . . . .  | 1 091 774  | 1 714 433  | 63,7 |
| 77 . . . . .  | 1 084 980  | 1 744 659  | 62,2 |
| 76 . . . . .  | 1 082 515  | 1 761 046  | 61,5 |
| 1875 . . . . .  | 1 049 536  | 1 724 412  | 60,9 |
| 74 . . . . .  | 1 019 847  | 1 683 440  | 60,6 |
| 73 . . . . .  | 981 012  | 1 648 117  | 59,5 |
| 72 . . . . .  | 977 842  | 1 626 037  | 60,1 |
| 71 . . . . .  | 790 361  | 1 414 248  | 55,9 |
| 1870 . . . . .  | 905 006  | 1 569 206  | 57,7 |
| 69 . . . . .  | 875 924  | 1 529 387  | 57,3 |
| 68 . . . . .  | 835 963  | 1 481 727  | 56,4 |
| 67 . . . . .  | 812 451  | 1 471 747  | 55,2 |
| 66 . . . . .  | 834 975  | 1 505 287  | 55,5 |
| 1865 . . . . .  | 780 939  | 1 488 620  | 52,5 |
| 64 . . . . .  | 789 119  | 1 481 778  | 53,3 |
| 63 . . . . .  | 768 509  | 1 454 340  | 52,8 |
| 62 . . . . .  | 729 970  | 1 358 896  | 53,7 |
| 61 . . . . .  | 682 081  | 1 357 355  | 50,3 |
| 1860 . . . . .  | 738 471  | 1 367 012  | 54,0 |
| 59 . . . . .  | 708 333  | 1 393 339  | 50,8 |
| 58 . . . . .  | 681 267  | 1 354 817  | 50,3 |
| 57 . . . . .  | 655 171  | 1 315 034  | 49,8 |
| 56 . . . . .  | 615 356  | 1 215 390  | 50,6 |
| 1855 . . . . .  | 572 572  | 1 162 945  | 49,2 |
| 54 . . . . .  | 609 422  | 1 226 769  | 49,7 |
| 53 . . . . .  | 583 975  | 1 244 192  | 46,9 |
| 52 . . . . .  | 591 784  | 1 271 446  | 46,5 |
| 51 . . . . .  | 560 263  | 1 306 877  | 42,9 |
| 1850 . . . . .  | 608 848  | 1 312 859  | 46,4 |
| 49 . . . . .  | 568 200  | 1 334 905  | 42,6 |
| 48 . . . . .  | 535 506  | 1 161 616  | 46,1 |
| 47 . . . . .  | 483 476  | 1 157 989  | 41,8 |
| 46 . . . . .  | 499 414  | 1 245 532  | 40,1 |
| 1845 . . . . .  | 536 088  | 1 280 593  | 41,9 |
| 44 . . . . .  | 497 879  | 1 216 867  | 40,9 |
| 43 . . . . .  | 469 070  | 1 211 535  | 38,7 |
| 42 . . . . .  | 513 179  | 1 252 461  | 41,0 |
| 41 . . . . .  | 428 348  | 1 202 873  | 35,6 |

\*) Ohne die im Dezember 1890 Geborenen (die Zahl der letzteren betrug 161 114).



# Die Bevölkerung nach Geburtsjahren und die Zahl der Geburten in den Jahren 1841-1890.


Zu: Statistik des Deutschen Reichs, Neue Folge, Band 68.



Bearbeitet im Kaiserl. Statistischen Amt.

Berliner lithogr. Institut.







Während in dem Diagramm die Senkung von 1890 auf 1889 nur als eine sehr mäßige erscheint, stellt sich in den vorstehenden Prozentzahlen ein sehr bedeutender Abstand zwischen diesen beiden Jahren heraus. Bei den nächstälteren Jahrgängen werden die Abstände kleiner, und vom Jahrgang 1883 — also dem 7. Lebensjahre — ab sind sie bereits so gering, daß keine von Jahr zu Jahr regelmäßige Abnahme mehr beobachtet wird. Ähnliche Verhältnisse ergeben Berechnungen, die in gleicher Weise wie die vorstehenden unter Heranziehung der Nachweisungen aus den früheren Volkszählungen angestellt sind. Es kamen nämlich, um nur das Ergebnis für die 10 jüngsten Jahre hier anzuführen, auf 100 Lebendgeborene jedes Jahrgangs Lebende desselben Geburtsjahres, und zwar nach der Volkszählung von

| 1885                        | 1880                | 1871                |
|-----------------------------|---------------------|---------------------|
| Lebende aus dem Geburtsjahr |                     |                     |
| 1885 . . . . . 82,9         | 1880 . . . . . 81,5 | 1871 . . . . . 78,8 |
| 84 . . . . . 71,7           | 79 . . . . . 72,9   | 70 . . . . . 69,4   |
| 83 . . . . . 70,5           | 78 . . . . . 72,2   | 69 . . . . . 72,3   |
| 82 . . . . . 68,4           | 77 . . . . . 69,2   | 68 . . . . . 67,5   |
| 81 . . . . . 67,1           | 76 . . . . . 68,2   | 67 . . . . . 66,9   |
| 1880 . . . . . 65,1         | 1875 . . . . . 66,6 | 1866 . . . . . 66,3 |
| 79 . . . . . 65,9           | 74 . . . . . 65,1   | 65 . . . . . 62,3   |
| 78 . . . . . 64,1           | 73 . . . . . 62,6   | 64 . . . . . 62,0   |
| 77 . . . . . 62,6           | 72 . . . . . 64,4   | 63 . . . . . 62,8   |
| 76 . . . . . 62,7           | 71 . . . . . 60,4   | 62 . . . . . 64,1   |

Auch hier sehen wir die Prozentsätze der Uebriggebliebenen<sup>1)</sup> in den ersten Lebensjahren sich viel stärker vermindern als in den folgenden.

Der Gestaltung, welche sich hiernach ergeben würde, und die man als die naturgemäße bezeichnen kann, entsprechen die Linien auch für die Zählungsjahre 1885, 1880 und 1871 nur unvollkommen. Zwar im ganzen genommen ist ein stärkeres Fallen in den jüngsten Jahren gegenüber den höheren bei allen Linien deutlich zu erkennen, aber bei keiner vollzieht es sich genau in dem eben angegebenen Verhältniß. Besonders fällt bei der Linie für 1871 der niedrige Stand des jüngsten Jahres ins Auge; er wird sofort erklärlich, wenn man den Blick auf die Geburtenkurve richtet, die für 1871 ebenfalls einen tiefen Stand hat; wie denn auch sonst die Unregelmäßigkeiten im Verlauf der Linien beim jüngeren Lebensalter sich meistens schon aus der Geburtenhäufigkeit erklären. Etwa vom 6. bis 7. Jahre ab nähert sich die Linie jedes früheren Zählungsjahres der des späteren und verläuft dann weiter rückwärts in ziemlich gleich bleibenden Abständen von derselben. Bei allen Linien ist die Bewegung nach oben und unten, von Ausnahmen abgesehen, dieselbe, und auch hier ist unverkennbar, welchen Einfluß die Geburtenkurve auf diese Bewegung ausübt: wie für 1871 wenig Geburten nachgewiesen werden, so sind bei allen Volkszählungen für das Geburtsjahr 1871 im Vergleich zu den benachbarten Geburtsjahren wenig Personen ermittelt; mit der Geburtenkurve heben sich darauf im Jahre 1870 die Linien der zu den verschiedenen Zählungszeiten aus diesem Jahre vorhandenen Personen, sinken demnächst bis 1867, um 1866 wieder zu steigen u. s. f. Die Unregelmäßigkeiten, die bei manchen Geburtsjahren zu Tage treten, haben theilweise in Zählungsfehlern ihren Grund; so kommt die bekannte Thatsache, daß bei den Volkszählungen die Altersfrage nicht selten unrichtig mit einer abgerundeten Zahl beantwortet wird, auch auf dem Diagramm zur Erscheinung; namentlich sind die Jahre 1860 und 1850 offenbar überfüllt und die nächstliegenden

<sup>1)</sup> Dieser Ausdruck wird hier der Kürze wegen angewandt; er ist nicht ganz korrekt, weil unter den Lebenden der einzelnen Geburtsjahresklassen sich auch Personen befinden, die außerhalb des Deutschen Reichs geboren sind. Die Zahl derselben fällt aber im ganzen nicht ins Gewicht.

Jahre — 1861 und 1859, sowie 1851 und 1849 —, auf deren Kosten die Ueberfüllung der ersteren hauptsächlich stattfindet, zu schwach besetzt. Außerdem wird aber der Einfluß, den die Geburtenhäufigkeit auf die Besetzung der Geburtsjahresklassen ausübt, durch die Höhe der Sterblichkeit im ersten Lebensjahre, die merklichen Schwankungen unterworfen ist, modifizirt, — viel weniger durch die ungleiche Sterblichkeit in den übrigen Altersjahren und durch die ungleiche Stärke der Auswanderung; denn von einer hohen oder niedrigen Sterblichkeit der erwachsenen Bevölkerung und von einer außergewöhnlich starken oder schwachen Auswanderung werden immer viele Geburtsjahre zugleich betroffen. In einer anderen Hinsicht können jedoch, wie wir sogleich sehen werden, auch diese letzteren Umstände größere Bedeutung gewinnen.

Vergleicht man nämlich die Abstände zwischen den Linien für die vier Zählungsjahre — und zwar unter Ausschließung der auf das jüngste Alter, bis etwa zum 7. Lebensjahre, bezüglichen Strecken —, so sind dieselben zwischen den Linien für 1871 und 1880 begreiflicherweise wesentlich größer als zwischen denen für 1880 und 1885 und für 1885 und 1890, da dort der Abgang innerhalb eines neunjährigen, hier nur innerhalb je eines fünfjährigen Zeitraums in Betracht kommt. Es unterscheiden sich aber ferner auch die Abstände zwischen den Linien für 1880 und 1885 mit ziemlicher Regelmäßigkeit von denen zwischen den Linien für 1885 und 1890, so zwar, daß jene die größeren sind. Es kann nun kaum zweifelhaft sein, daß die Ursache hiervon die ungleiche Höhe des Wanderungsverlustes in den bezüglichen Perioden ist; dieser war in den Jahren von 1871 bis 1880 nur gering, sehr bedeutend dagegen in dem Zeitraum zwischen den Volkszählungen von 1880 und 1885.

Weiteres läßt sich über die Lage der Linien zu einander nicht erkennen. Wäre die Zeichnung auf noch mehr Geburtsjahre zurück ausgeführt, so würde sie zeigen, wie die Linien der verschiedenen Zählungsjahre mehr und mehr divergiren, da die Reihen der Lebenden, je höher das Alter ist, in welchem sich diese befinden, in um so höherem Maße gelichtet werden.

Nach der zweiten Richtung, in welcher die Altersnachweisungen der seitherigen Volkszählungen hier verglichen werden sollen, nämlich in Bezug auf die Altersgliederung der Bevölkerung am jeweiligen Zählungstage, ertheilt die Uebersicht 18 (S. 34\*) Auskunft, indem sie die Zahlen der auf die unterschiedenen fünf- und zehnjährigen Altersklassen entfallenden Bevölkerungstheile für die Zählungsjahre unter einander auführt. In Ansehung der absoluten Zahlen erleidet allerdings der Vergleich dadurch einige Störung, daß für die Volkszählungsjahre vor 1890 die Altersklasse von 0–5 Jahren nicht voll besetzt ist, da ein Monat fehlt. Weniger störend ist es für einen bloß allgemeinen Vergleich, daß für die früheren Volkszählungsjahre die Altersklassen nicht wie für das letzte durch ganze, sondern durch Bruchzahlen (statt 5–10:  $4^{11/12}$ – $9^{11/12}$  u. s. w.) begrenzt sind, und daß ferner bei den Zählungen vor 1885 für eine Anzahl von Personen das Alter nicht nachgewiesen ist, während bei den letzten beiden Zählungen das Alter in Fällen einer fehlenden Angabe hierüber im Anhalt an die sonstigen Angaben über die betreffenden Personen geschätzt worden ist. Betrachtet man die Altersklassen je für sich besonders, so sind in allen die absoluten Zahlen von einem Zählungsjahr zum nächstfolgenden fast ausnahmslos größer geworden. Bei einer durch natürliche Vermehrung wachsenden Bevölkerung ist etwas Anderes auch nicht zu erwarten. Da nun aber die natürliche Vermehrung nicht völlig gleichmäßig fortschreitet, so ist es ferner erklärlich, daß die Zunahme innerhalb einer Altersklasse bald größer, bald geringer ist, und daß in einigen Fällen sogar eine Abnahme an ihre Stelle tritt. Welchen Einfluß namentlich die Geburtenzahl in dieser Beziehung hat, ergibt sich beispielsweise für die jüngste der fünfjährigen Altersklassen aus dem Folgenden. Es betrug die



Zahl der Lebendgeborenen in dem Zeitraum, der dem Alter unter 5 Jahren bei den verschiedenen Volkszählungen entspricht, nämlich in den Jahren

|                                   |           |
|-----------------------------------|-----------|
| 1890/86 durchschnittlich jährlich | 1 759 288 |
| 1885/81                           | 1 704 741 |
| 1880/76                           | 1 730 437 |
| 1875/71                           | 1 619 251 |
| 1871/67                           | 1 493 263 |

Im Jahrfünft 1885/81 wurden weniger Kinder geboren als im vorhergehenden, und so erscheinen denn auch die 1885 ermittelten Lebenden des jüngsten Alters mit einer kleineren Zahl als bei der Volkszählung von 1880. Die im Jahrfünft 1885/81 Geborenen, welche die Zählung von 1885 in der Altersklasse von 0-5 Jahren nachweist, bilden 5 Jahre später, bei der Zählung von 1890, die Klasse der 5-10 Jährigen; in dieser Klasse findet man darum 1890 weniger Personen als 1885, in welchem letzteren Jahre die Zugehörigen dieser Altersklasse aus dem geburtenreicheren Jahrfünft 1880/76 stammen. Wie überhaupt die fünfjährigen Altersklassen von einer Volkszählung bis zu den folgenden stetig aufrücken, läßt sich leicht verfolgen, da die

Volkszählungen in fünfjährigen Zwischenräumen stattgefunden haben; nur zwischen den beiden ersten Zählungen lag ein kürzerer Zeitraum. Am besten wird das anschaulich, wenn die Geburtenzahlen der 5 jährigen Geburtsjahresklassen so gruppiert werden, daß sie den 5 jährigen Altersklassen zur Zeit der jedesmaligen Volkszählung entsprechen. Hierbei erhalten wir für die fünf untersten Altersklassen folgendes Bild:

Durchschnittliche jährliche Geburtenzahl in dem Jahrfünft, welches entsprach bei der

| Zählung von | der Altersklasse von ... Jahren |           |           |           |           |
|-------------|---------------------------------|-----------|-----------|-----------|-----------|
|             | unter 5                         | 5-10      | 10-15     | 15-20     | 20-25     |
| 1890        | 1 759 288                       | 1 704 741 | 1 730 437 | 1 619 251 | 1 511 471 |
| 1885        | 1 704 741                       | 1 730 437 | 1 619 251 | 1 511 471 | 1 428 198 |
| 1880        | 1 730 437                       | 1 619 251 | 1 511 471 | 1 428 198 | 1 329 118 |
| 1875        | 1 619 251                       | 1 511 471 | 1 428 198 | 1 329 118 | 1 242 446 |

Daraus erhellt der Zusammenhang der Geburtenzahl mit der Altersbelegung, wie sie die absoluten Zahlen der Uebersicht 18 angeben, mit einer Deutlichkeit, die weitere Erläuterungen unnötig macht.

Die Altersgliederung der Bevölkerung des Reichs in den verschiedenen Zählungsjahren.

| Uebersicht 18.   |  | Es wurden gezählt in den folgenden Altersklassen:                      |  |   |   |   |   |   |   |   |   |   |                  | Alter untermittelt. |
|--|--|--|--|---|---|---|---|---|---|---|---|---|------------------|---------------------|
| Volkszählungsjahr.   | unter 5 (bis zu 4 <sup>11/12</sup> ) <sup>1)</sup> Jahr alt. | 5-10 (4 <sup>11/12</sup> -9 <sup>11/12</sup> ) <sup>1)</sup> Jahr alt. | 10-15 (9 <sup>11/12</sup> -14 <sup>11/12</sup> ) <sup>1)</sup> Jahr alt. | 15-20 (14 <sup>11/12</sup> -19 <sup>11/12</sup> ) <sup>1)</sup> Jahr alt. | 20-25 (19 <sup>11/12</sup> -24 <sup>11/12</sup> ) <sup>1)</sup> Jahr alt. | 25-30 (24 <sup>11/12</sup> -29 <sup>11/12</sup> ) <sup>1)</sup> Jahr alt. | 30-40 (29 <sup>11/12</sup> -39 <sup>11/12</sup> ) <sup>1)</sup> Jahr alt. | 40-50 (39 <sup>11/12</sup> -49 <sup>11/12</sup> ) <sup>1)</sup> Jahr alt. | 50-60 (49 <sup>11/12</sup> -59 <sup>11/12</sup> ) <sup>1)</sup> Jahr alt. | 60-70 (59 <sup>11/12</sup> -69 <sup>11/12</sup> ) <sup>1)</sup> Jahr alt. | 70-80 (69 <sup>11/12</sup> -79 <sup>11/12</sup> ) <sup>1)</sup> Jahr alt. | über 80 (über 79 <sup>11/12</sup> ) <sup>1)</sup> Jahr alt. |                  |                     |
| 1890   | 6 428 836  | 5 531 071  | 5 412 193  | 4 802 651   | 4 257 288   | 3 745 357   | 6 306 878   | 5 131 226   | 3 868 328   | 2 568 369   | 1 166 823   | 209 450   | ( <sup>2</sup> ) |                     |
| 1885   | 6 030 939  | 5 546 023  | 4 992 771  | 4 437 658   | 3 968 011   | 3 554 746   | 5 940 122   | 4 955 460   | 3 618 905   | 2 563 034   | 1 045 580   | 202 455   | ( <sup>2</sup> ) |                     |
| 1880   | 6 168 862  | 5 170 838  | 4 676 345  | 4 226 672   | 3 874 069   | 3 316 223   | 5 884 491   | 4 693 032   | 3 607 754   | 2 408 695   | 970 419   | 175 709   | 60 952           |                     |
| 1875   | 5 624 224  | 4 805 128  | 4 388 323  | 4 049 873   | 3 555 007   | 3 253 193   | 5 720 167   | 4 401 235   | 3 599 931   | 2 198 196   | 920 669   | 159 202   | 52 212           |                     |
| 1871   | 5 192 715  | 4 625 672  | 4 270 570  | 3 745 751   | 3 547 114   | 3 216 247   | 5 472 143   | 4 375 462   | 3 432 865   | 2 139 339   | 860 710   | 149 705   | 30 487           |                     |
| und es bildeten die einzelnen Altersklassen ‰ der Gesamtbevölkerung: <sup>3)</sup> |  |  |  |   |   |   |   |   |   |   |   |   |                  |                     |
| 1890   | 130,1  | 111,9  | 109,5  | 97,2  | 86,1  | 75,8  | 127,6   | 103,8   | 78,3  | 52,0  | 23,6  | 4,2   | .                |                     |
| 1885   | 130,8  | 118,1  | 106,3  | 94,5  | 84,5  | 75,7  | 126,5   | 105,5   | 77,0  | 54,6  | 22,2  | 4,3   | .                |                     |
| 1880   | 138,7  | 114,2  | 103,3  | 93,3  | 85,6  | 73,2  | 129,9   | 103,6   | 79,7  | 53,2  | 21,4  | 3,9   | (1,3)            |                     |
| 1875   | 133,8  | 112,3  | 102,6  | 94,7  | 83,1  | 76,1  | 133,7   | 102,9   | 84,2  | 51,4  | 21,5  | 3,7   | (1,2)            |                     |
| 1871   | 128,5  | 112,5  | 103,9  | 91,1  | 86,3  | 78,2  | 133,1   | 106,4   | 83,5  | 52,0  | 20,9  | 3,6   | (0,7)            |                     |

<sup>1)</sup> Die eingeklammerten Altersbezeichnungen (4<sup>11/12</sup>, 4<sup>11/12</sup>-9<sup>11/12</sup> etc.) gelten für 1885 und die früheren Zählungsjahre (bezüglich der Relativzahlen vergl. jedoch Anm. 3). — <sup>2)</sup> Die Personen, deren Geburtsjahr nicht ermittelt ist, sind unter Berücksichtigung der sonst über sie gemachten Angaben angemessen auf die einzelnen Geburtsjahre verteilt worden. — <sup>3)</sup> Für 1885 und die früheren Zählungsjahre mit Einrechnung des Komplements (1885: 114 594, 1880: 113 737, 1875: 99 248, 1871: 91 558) bei der jüngsten Altersklasse und im ganzen; bei den Zählungen 1871, 1875 und 1880 jedoch ohne Rücksicht auf die Personen unbekanntes Alters (letzte Spalte), welche nach dem Resultat dieser Berechnung auch so angesehen werden können, als seien sie vorher verhältnismäßig auf die einzelnen Altersklassen verteilt worden.

Was die Relativzahlen der Uebersicht 18 betrifft, so ist bei ihrer Berechnung für die Zählungsjahre vor 1890 das sogenannte Komplement in Anwendung gebracht worden; es sind nämlich die aus dem Geburtsmonat Dezember des der Zählung vorausgehenden Jahres (Dezember 1884 etc.) stammenden Kinder sowohl beim ersten als auch beim zweiten Lebensjahre und selbstverständlich auch bei der Bevölkerung im ganzen in Ansatz gekommen. Dies ist auch schon bei der Bearbeitung der Ergebnisse jener Volkszählungen regelmäßig geschehen und hat den Zweck, die Altersklasse der unter 1 Jahr alten Personen auf ein volles Jahr zu bringen. Die Altersvertheilung der Bevölkerung war im großen und ganzen in allen Zählungsjahren die gleiche; jedoch nur im großen und ganzen, denn einige Verschiebungen sind immerhin eingetreten. Auch hier liegt die Ursache der Verschiebungen der Hauptsache nach in der zeitlich wechselnden Gestaltung des natürlichen Bevölkerungsganges, dann auch der Wanderungen, insbesondere der überseeischen Auswanderung. Um hier wiederum speziell auf die Bedeutung der Geburtenhäufigkeit hinzuweisen, so kamen Lebendgeborene auf 1000 der mittleren Bevölkerung (denn in Frage kommt hier die relative Häufigkeit der Geburten)

|  |                        |      |
|--|------------------------|------|
|  | in der Periode 1890/86 | 36,5 |
|  | " " " 1885/81          | 37,0 |
|  | " " " 1880/76          | 39,2 |
|  | " " " 1875/71          | 38,9 |
|  | " " " 1871/67          | 36,9 |

Verhältnismäßig am zahlreichsten waren danach die Geburten im Jahrfünft 1880/76, und dem entspricht es, daß im Jahre 1880 auf das Alter unter 5 Jahren verhältnismäßig weit mehr Personen entfallen, als in einem der anderen Zählungsjahre. Der Einfluß der hohen Geburtenziffer jenes Jahrfünfts pflanzt sich dann auf die bezüglichen Altersklassen der späteren Zählungsjahre fort. Da nämlich die Altersklasse, welche 1880 die jüngste war, bis 1885 zur zweitjüngsten, bis 1890 zur drittjüngsten aufgerückt ist, so sind es 1885 die 5-10 Jährigen, 1890 die 10-15 Jährigen, deren Relativzahl vergleichsweise hoch steht.

Im übrigen verhalten sich die für die verschiedenen Zählungsjahre aufgeführten Relativzahlen der jüngsten Altersklasse nicht genau ebenso zu einander wie die Geburtenziffern der betreffenden Jahrfünft, und sie ordnen sich auch nicht durchweg in derselben Weise wie diese. Das Jahrfünft 1871/67 hat eine wenn auch wenig größere Geburtenziffer



als das Jahr fünf 1890/86, gleichwohl bleibt der für 1871 nachgewiesene Promilleatz der Kinder unter 5 Jahren hinter dem für 1890 etwas zurück. Das hat indessen nichts Auffälliges, wenn man berücksichtigt, daß es die Geburtenhäufigkeit nicht allein ist, wovon der Bestand an Kindern dieses Alters abhängt, und weiter, daß der Promilleatz dieser Altersklasse durch die Bestände der übrigen Altersklassen mitbestimmt wird, die ihrerseits wieder das Ergebnis der Geburtenhäufigkeit, Sterblichkeit und der Gestaltung der Wanderungen sind.

Nächst diesen zeitlichen Vergleichen sind nunmehr auch die räumlich, und zwar die länderweis und für das Reich insbesondere auch die territorial bestehenden Unterschiede in der Altersvertheilung der Bevölkerung darzulegen. Zur Erleichterung des Ueberblicks empfiehlt es sich, die Altersklassen mehr zusammenzufassen, und es geschieht das im Folgenden in der Art, daß nur vier Haupt-Altersgruppen: Kinder bis zu 15 Jahren, Personen vom vollendeten 15. bis zum 40. Jahre, dann solche von 40 bis 60 und von 60 Jahren und darüber unterschieden werden. Diese Eintheilung ist von einer gewissen Willkür nicht freizusprechen. Es kommt hier aber nur darauf an, überhaupt einige größere Alterskategorien zu unterscheiden, damit Vergleichen von Land zu Land und von Bezirk zu Bezirk sich leichter ausführen lassen und die hauptsächlichsten Eigenthümlichkeiten der einzelnen Länder und

Gegenden erkennbar werden. Mit Rücksicht auf diesen Zweck rechnetfertigt es sich, daß insbesondere zwischen den beiden höchsten Altersstufen die Grenze beim 60. Lebensjahr gezogen ist; denn bei den noch höheren Altersklassen sind die Zahlen nur klein und die örtlichen Unterschiede treten nicht deutlich genug hervor.

In der Uebersicht 19 ist dem Deutschen Reich eine Anzahl fremder Staaten gegenübergestellt. Im großen und ganzen beobachtet man für die Staaten des westlichen Europas eine ziemlich gleichartige Altersgliederung der Bevölkerung; jedoch nimmt unter denselben Frankreich eine Sonderstellung ein, und es ist namentlich die verhältnißmäßig kleine Zahl von Kindern, die hier ins Auge fällt. Die beiden osteuropäischen Länder, welche die Uebersicht aufführt, Ungarn und Bulgarien, heben sich von den westlichen dadurch ab, daß in ihnen, besonders in dem letztgenannten Lande, die jüngste Altersstufe stark hervortritt, wogegen die nächstfolgende nur wenig gefüllt ist. Länder anderer Erdtheile sind in die Uebersicht nur insoweit aufgenommen, als Altersnachweisungen für neuere Jahre und mit denjenigen Unterscheidungen vorliegen, welche für die Einfügung in die Uebersicht erforderlich sind. Von denselben hat Japan ähnliche Verhältnisse wie die europäischen Länder. In den kolonialen Staaten treten dagegen die Altersgruppen der unter 15 und der 15-40 Jährigen weit mehr als dort in den Vordergrund, während nur ein verhältnißmäßig kleiner Theil der Bevölkerung in einem höheren Lebensalter steht.

Alter und Geschlecht der Bevölkerung in europäischen und außereuropäischen Ländern.

| Uebersicht 19.<br>Staaten.    | Zählungs-<br>jahr. | Es stehen im Alter von ... Jahren |            |                 |            |                 |            |             |            | Alter unbekannt      |                     | Von 1000 Einwohnern (männlich und weiblich zusammen) sind ... Jahre alt <sup>1)</sup> |       |       |             |
|-------------------------------|--------------------|-----------------------------------|------------|-----------------|------------|-----------------|------------|-------------|------------|----------------------|---------------------|---|-------|-------|-------------|
|                               |                    | unter 15                          |            | 15 bis unter 40 |            | 40 bis unter 60 |            | 60 und mehr |            | Männliche.           | Weibliche.          | unter 15  | 15 40 | 40 60 | 60 und mehr |
|                               |                    | Männliche.                        | Weibliche. | Männliche.      | Weibliche. | Männliche.      | Weibliche. | Männliche.  | Weibliche. |                      |                     |   |       |       |             |
| Deutsches Reich <sup>2)</sup> | 1890               | 8 706 210                         | 8 665 890  | 9 429 720       | 9 682 454  | 4 298 568       | 4 700 986  | 1 796 334   | 2 148 308  | —                    | —                   | 351   | 387   | 182   | 80          |
| Belgien . . . . .             | 1890               | 998 921                           | 990 528    | 1 190 768       | 1 172 214  | 559 485         | 569 397    | 277 780     | 310 228    | —                    | —                   | 328   | 389   | 186   | 97          |
| Bulgarien . . . . .           | 1888               | 669 240                           | 635 877    | 490 279         | 523 715    | 295 498         | 247 418    | 147 857     | 140 083    | 2 515                | 1 893               | 414   | 322   | 172   | 92          |
| Dänemark . . . . .            | 1890               | 384 431                           | 375 849    | 385 851         | 416 872    | 191 754         | 205 753    | 102 437     | 120 741    | 908                  | 739                 | 348   | 368   | 182   | 102         |
| Frankreich <sup>3)</sup>      | 1886               | 5 142 356                         | 5 084 230  | 7 305 847       | 7 327 382  | 4 208 201       | 4 234 097  | 2 238 744   | 2 379 521  | 5 164                | 5 217               | 270   | 386   | 222   | 122         |
| (England u. Wales)            | 1891               | 5 071 792                         | 5 100 443  | 5 667 062       | 6 089 733  | 2 350 595       | 2 577 419  | 963 452     | 1 182 029  | —                    | —                   | 351   | 405   | 170   | 74          |
| Schottland . . . . .          |                    | 725 745                           | 706 480    | 772 950         | 829 508    | 311 496         | 362 822    | 132 526     | 184 120    | —                    | —                   | 356   | 398   | 167   | 79          |
| Irland . . . . .              |                    | 777 666                           | 751 401    | 894 301         | 926 411    | 408 200         | 452 872    | 237 934     | 254 179    | 852                  | 934                 | 325   | 387   | 183   | 105         |
| (Großbr. u. Irl. zus.)        | 1891               | 6 575 203                         | 6 558 324  | 7 334 313       | 7 845 652  | 3 070 291       | 3 393 113  | 1 333 912   | 1 620 328  | 852                  | 934                 | 348   | 403   | 171   | 78          |
| Italien . . . . .             | 1881               | 4 665 045                         | 4 493 412  | 5 464 616       | 5 577 516  | 2 847 051       | 2 861 055  | 1 286 560   | 1 260 693  | 2 111                | 1 569               | 322   | 388   | 201   | 89          |
| Luxemburg <sup>4)</sup>       | 1890               | 36 317                            | 36 183     | 38 227          | 38 096     | 20 699          | 20 782     | 10 176      | 10 608     | —                    | —                   | 343   | 362   | 197   | 98          |
| Niederlande . . . . .         | 1889               | 798 427                           | 790 435    | 830 015         | 848 488    | 406 972         | 421 160    | 192 982     | 222 690    | 91                   | 155                 | 352   | 372   | 184   | 92          |
| Oesterreich . . . . .         | 1890               | 4 070 648                         | 4 089 802  | 4 537 059       | 4 746 121  | 2 196 890       | 2 370 523  | 884 532     | 999 838    | —                    | —                   | 342   | 388   | 191   | 79          |
| Ungarn . . . . .              | 1890               | 3 380 391                         | 3 384 113  | 3 239 913       | 3 368 145  | 1 556 447       | 1 550 343  | 487 092     | 487 087    | 4 330                | 5 928               | 387   | 379   | 178   | 56          |
| Schweden . . . . .            | 1890               | 806 820                           | 786 496    | 835 729         | 887 273    | 429 921         | 490 111    | 244 717     | 303 914    | —                    | —                   | 333   | 360   | 192   | 115         |
| Schweiz <sup>4)</sup>         | 1888               | 470 797                           | 470 472    | 540 815         | 572 973    | 286 347         | 315 947    | 128 491     | 147 492    | —                    | —                   | 321   | 380   | 205   | 94          |
| Japan . . . . .               | 1891               | 6 888 619                         | 6 740 360  | 7 981 395       | 7 677 285  | 4 026 393       | 3 828 269  | 1 665 419   | 1 908 261  | 1 590                | 1 086               | 335   | 384   | 193   | 88          |
| Victoria <sup>5)</sup>        | 1891               | 392 937                           |            | 503 175         |            | 166 968         |            | 72 046      |            | 4 962                |                     | 346   | 443   | 147   | 64          |
| Neu-Süd-Wales . . . . .       |                    | 217 953                           | 213 158    | 262 703         | 217 243    | 96 925          | 65 766     | 29 089      | 19 349     | 1 333                | 435                 | 384   | 428   | 145   | 43          |
| Queensland . . . . .          |                    | 74 184                            | 72 409     | 103 586         | 72 318     | 36 807          | 20 574     | 7 115       | 4 350      | ( <sup>6</sup> 2087) | ( <sup>6</sup> 288) | 372   | 451   | 147   | 30          |
| Süd-Australien . . . . .      |                    | 126 178                           |            | 131 784         |            | 45 061          |            | 17 408      |            | —                    | —                   | 394   | 411   | 141   | 54          |
| West-Australien . . . . .     |                    | 17 026                            |            | 22 688          |            | 7 265           |            | 2 608       |            | 195                  |                     | 343   | 458   | 146   | 53          |
| Tasmanien . . . . .           |                    | 29 002                            | 28 324     | 31 751          | 27 831     | 10 037          | 9 016      | 6 200       | 3 916      | ( <sup>6</sup> 570)  | ( <sup>6</sup> 20)  | 391   | 409   | 131   | 69          |
| Neu-Seeland . . . . .         | 126 508            | 123 860                           | 127 154    | 117 835         | 62 498     | 41 340          | 16 021     | 10 474      | 696        | 272                  | 400                 | 392   | 166   | 42    |             |
| Kap d. gut. Hoffnung          | 1891               | 331 410                           | 327 677    | 296 716         | 298 959    | 102 129         | 95 925     | 36 343      | 37 051     | 729                  | 285                 | 432   | 390   | 130   | 48          |

<sup>1)</sup> Die Personen unbekanntes Alters sind bei Berechnung der Verhältniszahlen unberücksichtigt geblieben. — <sup>2)</sup> Die Personen, für welche das Alter unermittelt geblieben ist, sind auf die einzelnen Altersklassen vertheilt worden. — <sup>3)</sup> Population présente. — <sup>4)</sup> In Luxemburg und der Schweiz hat die Volkszählung, wie im Deutschen Reich, am 1. Dezember stattgefunden, aber die Nachweise sind dort nicht wie hier nach Alters-, sondern nach Geburtsjahren aufgestellt. — <sup>5)</sup> Die Bevölkerungszahl mit Ausschluß von 317 Eingeborenen. — <sup>6)</sup> Ueber 15 Jahr alt.



Die territorialen Einzelheiten innerhalb des Deutschen Reichs kommen in der Uebersicht 20 zur Nachweisung, ferner mit der gleichen und mit speziellerer Alterseinteilung, auch mit größerer Spezialisirung der Gebietstheile in der Tabelle VI. b. 1 (Seite 112 fg.). Bezüglich der Kinder unter 15 Jahren werden danach hohe Ziffern sowohl in östlichen als auch in westlichen, niedrige in nördlichen wie in südlichen Theilen des Reichs angetroffen. Dabei ist beachtenswerth, wie die Gebietstheile, in denen die Besetzung dieser Altersstufe annähernd die gleiche ist, sich doch rücksichtlich der Vertretung der übrigen Altersstufen zum Theil wesentlich von einander unterscheiden. So kommen in den Provinzen Posen und Westfalen, die beide einen relativ großen Kinderbestand haben, auf die Altersgruppe

|                     | unter 15 J. | 15—40 J. | 40—60 J. | über 60 J. |
|---------------------|-------------|----------|----------|------------|
| Posen . . . . .     | 39,2 %      | 36,8 %   | 16,7 %   | 7,3 %      |
| Westfalen . . . . . | 39,1 „      | 38,6 „   | 16,2 „   | 6,1 „      |

Der Gegensatz liegt also hauptsächlich in der Gruppe der 15 bis 40 Jährigen, auf die in der letzteren Provinz ein merklich höherer Prozentsatz der Bevölkerung entfällt. Ferner begreift die Altersklasse einerseits in

|                   | unter 15 J. | 15—40 J. | 40—60 J. | über 60 J. |
|-------------------|-------------|----------|----------|------------|
| Brandenburg . . . | 33,9 %      | 39,2 %   | 18,5 %   | 8,4 %      |
| Hessen . . . . .  | 33,9 „      | 39,3 „   | 19,1 „   | 7,7 „      |

|                     | andererseits in | unter 15 J. | 15—40 J. | 40—60 J. | über 60 J. |
|---------------------|-----------------|-------------|----------|----------|------------|
| Bayern r. d. Rheins | 33,4 „          | 37,5 „      | 19,7 „   | 9,4 „    |            |
| Mecklenb.-Schwerin  | 33,1 „          | 36,9 „      | 19,8 „   | 10,2 „   |            |
| Mecklenb.-Strelitz  | 33,5 „          | 36,3 „      | 19,6 „   | 10,6 „   |            |

Auch hier besteht namentlich beim Alter von 15 bis 40 Jahren eine Verschiedenheit zwischen den ersteren und den letzteren Gebiets- theilen. Wenn man die in der Uebersicht aufgestellten Altersgruppen noch mehr zusammenzieht und insbesondere das Alter von 15 bis 60 Jahren ins Auge faßt, so ist dieses am stärksten besetzt in der Stadt Berlin mit 67,4 % aller Einwohner, nächstdem in den Gebieten der Hansestädte, dann mit mehr als 58 % in Elsaß-Lothringen, Hessen, Hessen-Nassau, Braunschweig, Schaumburg-Lippe. Auf der anderen Seite haben weniger als 55 % Ost- und Westpreußen, Posen, Westfalen, beide Schwarzburg, Waldeck, Lippe. Die Unterschiede in der Vertretung dieser Jahre der rüstigsten Kraft sind nicht gerade erheblich zu nennen; die höchste Ziffer beträgt, wenn man von den bezeichneten städtischen Gebieten ab- sieht, 58,5 % (Elsaß-Lothringen), die niedrigste 53,5 % (Posen und Waldeck).

In der Uebersicht 21 (S. 38\* fg.) endlich gelangen die Altersverhältnisse noch speziell für die Wohnorte (Gemeinden bezw. Wohnplätze) 1. von 100 000 und mehr Einwohnern, 2. von 20 000 bis 100 000 und 3. von 5 000 bis 20 000 Einwohnern zur Nachweisung. Diese, in der Reichs- statistik erstmals durchgeführte Unterscheidung hat Folgendes ergeben:

| Es stehen im Alter von . . . Jahren | von der Bevölkerung |        |        |            |
|-------------------------------------|---------------------|--------|--------|------------|
|                                     | unter 15            | 15—40  | 40—60  | 60 u. mehr |
| der Großstädte . . . .              | 29,2 %              | 47,4 % | 17,7 % | 5,7 %      |
| „ Mittelstädte . . . .              | 32,1 „              | 45,0 „ | 16,9 „ | 6,0 „      |
| „ Kleinstädte . . . . .             | 34,5 „              | 41,7 „ | 17,0 „ | 6,8 „      |

Die starke Anfüllung der Altersgruppe der 15 bis 40 Jährigen, die bei allen drei Kategorien zu Tage tritt und natürlich der Hauptsache nach durch Zugang von außen her veranlaßt ist, kommt doch am meisten bei den Großstädten zur Erscheinung, und von den beiden anderen Städte-Kategorien stehen die Mittelstädte wieder den Kleinstädten in dieser Beziehung voran. Geringer sind die Differenzen beim Alter von 40 bis 60 Jahren. Hinsichtlich der beiden anderen Altersgruppen rangiren die drei Wohnorts-Kategorien in einer der ersterwähnten ent- gegengesetzten Reihenfolge.

Diese Besonderheiten der drei Städte-Kategorien kehren innerhalb eines jeden Gebietstheils, in welchem alle drei Kategorien vertreten sind, mit unerheblichen Ausnahmen wieder. Vergleicht man aber die einzelnen

Kategorien des einen Gebietstheils mit denen eines anderen, so ergeben sich doch wesentliche Verschiedenheiten in der Besetzung der Altersstufen. So zählen die Kleinstädte in Bayern r. Rh. beim Alter von 15 bis 40 Jahren verhältnißmäßig fast ebensoviel Personen wie die Großstädte im Rheinlande, und für das Kindesalter ist in jenen Kleinstädten der Prozentsatz höher als in diesen Großstädten. Es kommen nämlich von je 100 Einwohnern der Städte der betreffenden Größenklasse auf das Alter

|                          | unter 15 J. | 15—40 J. | 40—60 J. | über 60 J. |
|--------------------------|-------------|----------|----------|------------|
| in Bayern r. Rh.         |             |          |          |            |
| in Großstädten . . . .   | 26,1        | 48,3     | 19,0     | 6,6        |
| „ Mittelstädten . . . .  | 28,5        | 45,4     | 18,8     | 7,3        |
| „ Kleinstädten . . . . . | 28,4        | 43,5     | 19,2     | 8,9        |
| im Rheinlande            |             |          |          |            |
| in Großstädten . . . .   | 34,2        | 43,9     | 16,5     | 5,4        |
| „ Mittelstädten . . . .  | 36,7        | 42,6     | 15,8     | 4,9        |
| „ Kleinstädten . . . . . | 38,0        | 39,9     | 16,2     | 5,9        |

Im rechtsrheinischen Bayern ist die Alterszusammensetzung in allen drei Größenklassen eine andere als im Rheinlande. Sehen wir zunächst auf die Altersklasse von 15—40 Jahren, so zeigt dieselbe zwar sowohl innerhalb Bayerns als auch innerhalb des Rheinlandes für die Groß- städte eine stärkere Besetzung als für die Mittelstädte und für diese eine stärkere als für die Kleinstädte; der Einfluß des bedeutenderen Zuguges in die größere Stadt gegenüber der kleineren kommt eben überall zur Geltung. Aber in den bayerischen Großstädten ist der Prozentsatz dieser Altersklasse höher als in den rheinländischen, und ebenso ist er auch höher in den Mittel- und Kleinstädten Bayerns als in denen des Rhein- landes. Andererseits kommt dann auf das Kindesalter in jeder Größen- klasse der Städte Bayerns ein kleinerer Prozentsatz als in der ent- sprechenden Größenklasse der rheinländischen Städte. Diese Erscheinung ist besonders insofern wichtig, als sie darauf hinweist, daß der Einfluß, den die natürliche Bevölkerungsbewegung, also Geburtenhäufigkeit und Sterblichkeit, auf die Altersgliederung ausübt, sich territorial ziemlich gleichmäßig, in großen wie in kleinen Orten, geltend macht.

Ähnliche Verschiedenheiten, wie sie hier für Bayern und Rhein- land hervorgehoben sind, findet man ferner z. B. für Elsaß-Lothringen einer- und die Provinz Sachsen andererseits, und auch sonst lassen sich solche Gegensätze mehrfach wahrnehmen.

Im Vorausgehenden ist lediglich die Bevölkerung überhaupt nach ihrer Alterszusammensetzung betrachtet worden; wie sich diese Zusammen- setzung speziell für die männliche und weibliche Bevölkerung gestaltet, darüber unterrichten die Verhältnißzahlen auf S. 114 fg. Im Anschluß daran werden auf S. 118 fg. Berechnungen geboten, welche die nume- rischen Beziehungen zwischen den beiden Geschlechtern innerhalb der einzelnen Altersklassen betreffen. Ueber diese Beziehungen gewährt auch die Uebersicht 22 (S. 40\*), jedoch in gedrängterer Form, Auskunft, indem sie das Zahlenverhältniß der Geschlechter in den vier Haupt- Altersgruppen nachweist. Es ist aus derselben für das Reich im ganzen zu entnehmen, daß im Alter unter 15 Jahren das männliche Geschlecht, in den übrigen Altersgruppen aber das weibliche überwiegt, und daß das Uebergewicht des letzteren von Altersgruppe zu Altersgruppe zunimmt. Beim Kindesalter wird das Verhältniß offenbar durch den Umstand bestimmt, daß mehr Knaben als Mädchen geboren werden, und es würde sich noch mehr zu Gunsten des männlichen Geschlechts gestalten, wenn nicht dem Knabenüberschuß unter den Geborenen eine größere Sterblich- keit der Knaben gegenüberstände. Für das spätere Alter sind einerseits die stärkere Auswanderung der Männer, andertheils die längere Lebensdauer der Frauen als die beiden hauptsächlichsten Faktoren anzuführen, durch welche die numerische Ueberlegenheit des weiblichen Geschlechts veranlaßt ist.



Verteilung der Bevölkerung auf 4 Haupt-Altersgruppen.

| Uebersicht 20.<br>Staaten<br>und<br>Landestheile. | Orts-<br>anwesende<br>Bevölkerung. | Von der ortsanwesenden Bevölkerung standen am 1. Dezember 1890 im Alter<br>von ... Jahren |                   |                  |                  |                    |                 |                 |                   |
|---|------------------------------------|---|-------------------|------------------|------------------|--------------------|-----------------|-----------------|-------------------|
|   |                                    | unter 15  | 15—40             | 40—60            | 60<br>und mehr   | unter<br>15        | 15<br>bis<br>40 | 40<br>bis<br>60 | 60<br>und<br>mehr |
|   |                                    | absolute Zahlen.  |                   |                  |                  | ‰ der Bevölkerung. |                 |                 |                   |
| Provinz Ostpreußen . . . . .                      | 1 958 663                          | 706 522   | 723 606           | 348 178          | 180 357          | 361                | 369             | 178             | 92                |
| „ Westpreußen . . . . .                           | 1 433 681                          | 543 040   | 541 727           | 238 813          | 110 101          | 379                | 378             | 166             | 77                |
| Stadt Berlin . . . . .                            | 1 578 794                          | 432 983   | 778 263           | 285 005          | 82 543           | 274                | 493             | 181             | 52                |
| Provinz Brandenburg . . . . .                     | 2 541 783                          | 861 740   | 995 695           | 469 618          | 214 730          | 339                | 392             | 185             | 84                |
| „ Pommern . . . . .                               | 1 520 889                          | 553 306   | 562 719           | 273 905          | 130 959          | 364                | 370             | 180             | 86                |
| „ Posen . . . . .                                 | 1 751 642                          | 687 474   | 643 847           | 292 865          | 127 456          | 392                | 368             | 167             | 73                |
| „ Schlesiens . . . . .                            | 4 224 458                          | 1 484 392   | 1 605 734         | 779 170          | 355 162          | 351                | 380             | 185             | 84                |
| „ Sachsen . . . . .                               | 2 580 010                          | 935 863   | 981 389           | 459 761          | 202 997          | 363                | 380             | 178             | 79                |
| „ Schleswig-Holstein . . . . .                    | 1 219 523                          | 418 817   | 465 389           | 218 145          | 117 172          | 343                | 382             | 179             | 96                |
| „ Hannover . . . . .                              | 2 278 361                          | 799 632   | 868 724           | 413 729          | 196 276          | 351                | 381             | 182             | 86                |
| „ Westfalen . . . . .                             | 2 428 661                          | 950 111   | 937 220           | 392 362          | 148 968          | 391                | 386             | 162             | 61                |
| „ Hessen-Nassau . . . . .                         | 1 664 426                          | 578 307   | 650 922           | 314 359          | 120 838          | 347                | 391             | 189             | 73                |
| „ Rheinland . . . . .                             | 4 710 391                          | 1 731 005   | 1 844 326         | 813 801          | 321 259          | 367                | 392             | 173             | 68                |
| Hohenzollern . . . . .                            | 66 085                             | 22 607  | 22 327            | 14 231           | 6 920            | 342                | 338             | 215             | 105               |
| <b>Königreich Preußen</b>                         | <b>29 957 367</b>                  | <b>10 705 799</b>   | <b>11 621 888</b> | <b>5 313 942</b> | <b>2 315 738</b> | <b>357</b>         | <b>388</b>      | <b>178</b>      | <b>77</b>         |
| Bayern rechts des Rheins . . . . .                | 4 866 643                          | 1 624 534   | 1 823 545         | 962 079          | 456 485          | 334                | 375             | 197             | 94                |
| Bayerische Pfalz . . . . .                        | 728 339                            | 274 632   | 271 826           | 131 580          | 50 301           | 377                | 373             | 181             | 69                |
| <b>Königreich Bayern</b>                          | <b>5 594 982</b>                   | <b>1 899 166</b>  | <b>2 095 371</b>  | <b>1 093 659</b> | <b>506 786</b>   | <b>339</b>         | <b>375</b>      | <b>195</b>      | <b>91</b>         |
| Königreich Sachsen . . . . .                      | 3 502 684                          | 1 238 094   | 1 425 980         | 597 933          | 240 677          | 353                | 407             | 171             | 69                |
| Württemberg . . . . .                             | 2 036 522                          | 720 718   | 726 932           | 411 379          | 177 493          | 354                | 357             | 202             | 87                |
| Baden . . . . .                                   | 1 657 867                          | 565 548   | 628 195           | 326 580          | 137 544          | 341                | 379             | 197             | 83                |
| Hessen . . . . .                                  | 992 883                            | 336 189   | 390 532           | 189 577          | 76 585           | 339                | 393             | 191             | 77                |
| Mecklenburg-Schwerin . . . . .                    | 578 342                            | 191 346   | 213 459           | 114 796          | 58 741           | 331                | 369             | 198             | 102               |
| Sachsen-Weimar . . . . .                          | 326 091                            | 111 820   | 121 193           | 62 962           | 30 116           | 343                | 372             | 193             | 92                |
| Mecklenburg-Strelitz . . . . .                    | 97 978                             | 32 847  | 35 525            | 19 226           | 10 380           | 335                | 363             | 196             | 106               |
| Oldenburg . . . . .                               | 354 968                            | 128 441   | 131 620           | 63 902           | 31 005           | 362                | 371             | 180             | 87                |
| Braunschweig . . . . .                            | 403 773                            | 137 732   | 162 686           | 72 423           | 30 932           | 341                | 403             | 179             | 77                |
| Sachsen-Meiningen . . . . .                       | 223 832                            | 81 466  | 83 928            | 41 585           | 16 853           | 364                | 375             | 186             | 75                |
| Sachsen-Altenburg . . . . .                       | 170 864                            | 60 609  | 64 416            | 31 621           | 14 218           | 355                | 377             | 185             | 83                |
| Sachsen-Coburg-Gotha . . . . .                    | 206 513                            | 71 757  | 76 884            | 40 195           | 17 677           | 347                | 372             | 195             | 86                |
| Anhalt . . . . .                                  | 271 963                            | 98 485  | 104 637           | 47 703           | 21 138           | 362                | 385             | 175             | 78                |
| Schwarzburg-Sondershausen . . . . .               | 75 510                             | 27 041  | 27 191            | 14 141           | 7 137            | 358                | 360             | 187             | 95                |
| Schwarzburg-Rudolstadt . . . . .                  | 85 863                             | 31 490  | 30 758            | 16 230           | 7 385            | 367                | 358             | 189             | 86                |
| Waldeck . . . . .                                 | 57 281                             | 21 876  | 20 086            | 10 566           | 4 753            | 382                | 351             | 184             | 83                |
| Reuß älterer Linie . . . . .                      | 62 754                             | 23 065  | 24 482            | 10 910           | 4 297            | 368                | 390             | 174             | 68                |
| Reuß jüngerer Linie . . . . .                     | 119 811                            | 43 365  | 46 768            | 21 255           | 8 423            | 362                | 390             | 178             | 70                |
| Schaumburg-Lippe . . . . .                        | 39 163                             | 13 145  | 15 707            | 7 059            | 3 252            | 336                | 401             | 180             | 83                |
| Lippe . . . . .                                   | 128 495                            | 49 948  | 46 288            | 22 547           | 9 712            | 389                | 360             | 175             | 76                |
| Lübeck . . . . .                                  | 76 485                             | 25 020  | 31 027            | 13 822           | 6 616            | 327                | 406             | 181             | 86                |
| Bremen . . . . .                                  | 180 443                            | 59 560  | 78 163            | 32 201           | 10 519           | 330                | 433             | 179             | 58                |
| Hamburg . . . . .                                 | 622 530                            | 191 175   | 283 438           | 110 760          | 37 157           | 307                | 455             | 178             | 60                |
| Elßaß-Lothringen . . . . .                        | 1 603 506                          | 506 398   | 625 020           | 312 580          | 159 508          | 316                | 390             | 195             | 99                |
| <b>Deutsches Reich</b>                            | <b>49 428 470</b>                  | <b>17 372 100</b>   | <b>19 112 174</b> | <b>8 999 554</b> | <b>3 944 642</b> | <b>351</b>         | <b>387</b>      | <b>182</b>      | <b>80</b>         |



## Altersgliederung der Bevölkerung in

| Uebersicht 21.<br>Staaten und Landestheile<br>(soweit in ihnen Städte der betreffenden<br>Größenkategorie vorkommen). | Von der Bevölkerung standen am 1. Dezember 1890 im Alter von . . . Jahren |                  |                  |                |                    |            |            |            |
|---|---|------------------|------------------|----------------|--------------------|------------|------------|------------|
|   | unter 15  | 15 bis 40        | 40 bis 60        | 60 und mehr    | unter 15           | 15 bis 40  | 40 bis 60  | 60 u. mehr |
|   | Absolute Zahlen.  |                  |                  |                | ‰ der Bevölkerung. |            |            |            |
| <b>1. Großstädte (100 000 und mehr Einwohner).</b>  |   |                  |                  |                |                    |            |            |            |
| Provinz Ostpreußen . . . . .  | 44 872  | 73 884           | 29 942           | 12 968         | 278                | 457        | 185        | 80         |
| " Westpreußen . . . . .   | 35 859  | 53 157           | 21 877           | 9 445          | 298                | 442        | 182        | 78         |
| Stadt Berlin . . . . .  | 432 959   | 778 441          | 284 883          | 82 511         | 274                | 493        | 181        | 52         |
| Provinz Pommern . . . . .   | 33 229  | 54 274           | 20 857           | 7 868          | 286                | 467        | 179        | 68         |
| " Schlesien . . . . .   | 99 153  | 152 117          | 62 333           | 21 583         | 296                | 454        | 186        | 64         |
| " Sachsen . . . . .   | 98 028  | 142 569          | 47 663           | 15 375         | 323                | 469        | 157        | 51         |
| " Schleswig-Holstein . . . . .  | 46 820  | 63 266           | 24 691           | 8 472          | 327                | 442        | 172        | 59         |
| " Hannover . . . . .  | 46 149  | 80 887           | 26 757           | 9 800          | 282                | 494        | 164        | 60         |
| " Hessen-Nassau . . . . .   | 46 742  | 91 361           | 32 767           | 9 115          | 260                | 507        | 182        | 51         |
| " Rheinland . . . . .   | 300 419   | 385 260          | 144 471          | 47 062         | 342                | 439        | 165        | 54         |
| <b>Königreich Preußen</b>   | <b>1 184 230</b>  | <b>1 875 216</b> | <b>696 241</b>   | <b>224 199</b> | <b>298</b>         | <b>471</b> | <b>175</b> | <b>56</b>  |
| Bayern rechts des Rheins . . . . .  | 128 792   | 238 447          | 93 609           | 32 336         | 261                | 483        | 190        | 66         |
| Königreich Sachsen . . . . .  | 207 745   | 344 971          | 119 346          | 38 439         | 292                | 486        | 168        | 54         |
| Württemberg . . . . .   | 37 323  | 67 776           | 26 875           | 7 843          | 267                | 485        | 192        | 56         |
| Braunschweig . . . . .  | 31 142  | 46 836           | 17 068           | 6 001          | 308                | 464        | 169        | 59         |
| Staat Bremen . . . . .  | 39 735  | 55 579           | 22 871           | 7 499          | 316                | 442        | 182        | 60         |
| " Hamburg . . . . .   | 91 907  | 151 859          | 61 425           | 18 732         | 284                | 469        | 189        | 58         |
| Elfaß-Lothringen . . . . .  | 33 265  | 60 374           | 21 962           | 7 899          | 269                | 489        | 178        | 64         |
| <b>Deutsches Reich</b>  | <b>1 754 139</b>  | <b>2 841 058</b> | <b>1 059 397</b> | <b>342 948</b> | <b>292</b>         | <b>474</b> | <b>177</b> | <b>57</b>  |
| <b>2. Mittelstädte (20 000 bis 100 000 Einwohner).</b>  |   |                  |                  |                |                    |            |            |            |
| Provinz Ostpreußen . . . . .  | 13 389  | 21 160           | 8 290            | 3 933          | 286                | 453        | 177        | 84         |
| " Westpreußen . . . . .   | 26 776  | 40 986           | 14 782           | 6 435          | 301                | 461        | 166        | 72         |
| " Brandenburg . . . . .   | 146 320   | 220 558          | 78 385           | 27 676         | 309                | 466        | 166        | 59         |
| " Pommern . . . . .   | 29 797  | 40 039           | 18 488           | 8 761          | 307                | 412        | 191        | 90         |
| " Posen . . . . .   | 31 938  | 52 894           | 18 943           | 7 251          | 288                | 476        | 171        | 65         |
| " Schlesien . . . . .   | 88 225  | 133 243          | 50 960           | 18 577         | 303                | 458        | 175        | 64         |
| " Sachsen . . . . .   | 96 113  | 117 308          | 45 985           | 17 107         | 348                | 424        | 166        | 62         |
| " Schleswig-Holstein . . . . .  | 41 898  | 57 036           | 19 846           | 7 857          | 331                | 450        | 157        | 62         |
| " Hannover . . . . .  | 59 676  | 79 713           | 30 182           | 11 309         | 330                | 441        | 167        | 62         |
| " Westfalen . . . . .   | 140 605   | 166 954          | 59 078           | 17 021         | 367                | 435        | 154        | 44         |
| " Hessen-Nassau . . . . .   | 45 389  | 77 685           | 29 197           | 9 905          | 280                | 479        | 180        | 61         |
| " Rheinland . . . . .   | 239 427   | 278 025          | 103 195          | 31 800         | 367                | 426        | 158        | 49         |
| <b>Königreich Preußen</b>   | <b>959 553</b>  | <b>1 285 601</b> | <b>477 331</b>   | <b>167 632</b> | <b>332</b>         | <b>445</b> | <b>165</b> | <b>58</b>  |
| Bayern rechts des Rheins . . . . .  | 86 205  | 137 278          | 56 996           | 22 155         | 285                | 454        | 188        | 73         |
| Bayerische Pfalz . . . . .  | 35 157  | 40 255           | 12 849           | 3 043          | 385                | 441        | 141        | 33         |
| <b>Königreich Bayern</b>  | <b>121 362</b>  | <b>177 533</b>   | <b>69 845</b>    | <b>25 198</b>  | <b>308</b>         | <b>451</b> | <b>177</b> | <b>64</b>  |
| Königreich Sachsen . . . . .  | 88 147  | 113 198          | 43 552           | 15 111         | 339                | 435        | 168        | 58         |
| Württemberg . . . . .   | 32 079  | 50 049           | 19 934           | 6 569          | 295                | 461        | 184        | 60         |
| Baden . . . . .   | 73 106  | 130 162          | 46 357           | 13 753         | 278                | 494        | 176        | 52         |
| Hessen . . . . .  | 57 421  | 102 524          | 36 446           | 11 811         | 276                | 492        | 175        | 57         |
| Mecklenburg-Schwerin . . . . .  | 22 294  | 32 692           | 15 624           | 7 442          | 286                | 419        | 200        | 95         |
| Sachsen-Weimar . . . . .  | 21 770  | 28 910           | 11 582           | 4 563          | 326                | 433        | 173        | 68         |
| Oldenburg . . . . .   | 5 610   | 10 462           | 3 509            | 1 729          | 263                | 491        | 165        | 81         |
| Sachsen-Altenburg . . . . .   | 10 362  | 13 299           | 5 638            | 2 140          | 330                | 423        | 179        | 68         |
| Sachsen-Coburg-Gotha . . . . .  | 9 169   | 12 163           | 5 563            | 2 239          | 315                | 417        | 191        | 77         |
| Anhalt . . . . .  | 21 566  | 27 338           | 9 894            | 4 186          | 342                | 434        | 157        | 67         |
| Neuß älterer Linie . . . . .  | 6 803   | 8 934            | 3 316            | 1 088          | 338                | 443        | 165        | 54         |
| Neuß jüngerer Linie . . . . .   | 13 256  | 18 084           | 6 263            | 1 996          | 335                | 457        | 158        | 50         |
| Staat Lübeck . . . . .  | 20 448  | 26 382           | 11 457           | 5 303          | 322                | 415        | 180        | 83         |
| " Hamburg . . . . .   | 41 780  | 54 992           | 20 601           | 7 004          | 336                | 442        | 166        | 56         |
| Elfaß-Lothringen . . . . .  | 45 674  | 81 679           | 29 106           | 11 018         | 273                | 487        | 174        | 66         |
| <b>Deutsches Reich</b>  | <b>1 550 400</b>  | <b>2 174 002</b> | <b>816 018</b>   | <b>288 782</b> | <b>321</b>         | <b>450</b> | <b>169</b> | <b>60</b>  |



## Großstädten, Mittelstädten und Kleinstädten.

| Staaten und Landestheile<br>(soweit in ihnen Städte der betreffenden<br>Größenkategorie vorkommen). | Von der Bevölkerung standen am 1. Dezember 1890 im Alter von . . . Jahren |                  |                  |                |                    |            |            |            |
|---|---|------------------|------------------|----------------|--------------------|------------|------------|------------|
|   | unter 15  | 15 bis 40        | 40 bis 60        | 60 und mehr    | unter 15           | 15 bis 40  | 40 bis 60  | 60 u. mehr |
|   | Absolute Zahlen.  |                  |                  |                | ‰ der Bevölkerung. |            |            |            |
| <b>3. Kleinstädte (5 000 bis 20 000 Einwohner).</b>   |   |                  |                  |                |                    |            |            |            |
| Provinz Ostpreußen . . . . .  | 36 507  | 55 797           | 20 350           | 10 849         | 295                | 452        | 165        | 88         |
| „ Westpreußen . . . . .   | 40 883  | 51 870           | 20 401           | 8 838          | 335                | 425        | 167        | 73         |
| „ Brandenburg . . . . .   | 164 221   | 203 510          | 88 422           | 38 842         | 332                | 411        | 179        | 78         |
| „ Pommern . . . . .   | 80 663  | 93 208           | 44 191           | 21 650         | 337                | 389        | 184        | 90         |
| „ Posen . . . . .   | 53 195  | 69 065           | 26 307           | 11 414         | 333                | 432        | 164        | 71         |
| „ Schlesien . . . . .   | 200 360   | 251 657          | 103 620          | 39 717         | 336                | 423        | 174        | 67         |
| „ Sachsen . . . . .   | 124 877   | 139 152          | 58 405           | 24 853         | 360                | 401        | 168        | 71         |
| „ Schleswig-Holstein . . . . .  | 50 389  | 62 883           | 26 870           | 14 091         | 327                | 408        | 174        | 91         |
| „ Hannover . . . . .  | 77 403  | 98 918           | 38 844           | 16 913         | 334                | 426        | 167        | 73         |
| „ Westfalen . . . . .   | 239 597   | 245 969          | 90 404           | 28 027         | 397                | 407        | 150        | 46         |
| „ Hessen-Nassau . . . . .   | 45 144  | 60 286           | 23 315           | 7 674          | 331                | 442        | 171        | 56         |
| „ Rheinland . . . . .   | 353 752   | 371 893          | 151 096          | 54 874         | 380                | 399        | 162        | 59         |
| „ <b>Königreich Preußen</b> . . . . .   | <b>1 466 991</b>  | <b>1 704 208</b> | <b>692 225</b>   | <b>277 742</b> | <b>354</b>         | <b>412</b> | <b>167</b> | <b>67</b>  |
| Bayern rechts des Rheins . . . . .  | 96 788  | 148 563          | 65 579           | 30 376         | 284                | 435        | 192        | 89         |
| Bayerische Pfalz . . . . .  | 33 705  | 45 231           | 16 993           | 5 876          | 331                | 444        | 167        | 58         |
| „ <b>Königreich Bayern</b> . . . . .  | <b>130 493</b>  | <b>193 794</b>   | <b>82 572</b>    | <b>36 252</b>  | <b>295</b>         | <b>437</b> | <b>186</b> | <b>82</b>  |
| Königreich Sachsen . . . . .  | 251 577   | 290 892          | 114 493          | 43 786         | 359                | 415        | 163        | 63         |
| Württemberg . . . . .   | 72 240  | 96 557           | 43 429           | 16 237         | 316                | 423        | 190        | 71         |
| Baden . . . . .   | 39 753  | 60 222           | 24 043           | 8 856          | 299                | 453        | 181        | 67         |
| Hessen . . . . .  | 18 998  | 23 052           | 9 561            | 3 374          | 346                | 419        | 174        | 61         |
| Mecklenburg-Schwerin . . . . .  | 22 944  | 28 030           | 14 782           | 7 596          | 313                | 382        | 201        | 104        |
| Sachsen-Weimar . . . . .  | 9 551   | 13 584           | 5 464            | 2 344          | 309                | 439        | 176        | 76         |
| Mecklenburg-Strelitz . . . . .  | 7 549   | 8 930            | 5 052            | 2 919          | 309                | 365        | 207        | 119        |
| Oldenburg . . . . .   | 9 999   | 11 396           | 3 942            | 1 234          | 376                | 429        | 148        | 47         |
| Braunschweig . . . . .  | 16 081  | 21 620           | 8 459            | 3 362          | 325                | 436        | 171        | 68         |
| Sachsen-Meiningen . . . . .   | 14 738  | 22 320           | 8 232            | 2 886          | 306                | 463        | 171        | 60         |
| Sachsen-Altenburg . . . . .   | 10 081  | 10 537           | 4 785            | 1 854          | 370                | 387        | 175        | 68         |
| Sachsen-Coburg-Gotha . . . . .  | 10 971  | 13 325           | 6 376            | 2 539          | 330                | 401        | 192        | 77         |
| Anhalt . . . . .  | 24 381  | 25 239           | 11 046           | 4 740          | 373                | 386        | 169        | 72         |
| Schwarzburg-Sondershausen . . . . .   | 6 466   | 7 966            | 3 370            | 1 650          | 332                | 410        | 173        | 85         |
| Schwarzburg-Rudolstadt . . . . .  | 6 092   | 6 814            | 3 102            | 1 334          | 351                | 393        | 179        | 77         |
| Reuß älterer Linie . . . . .  | 3 157   | 3 306            | 1 670            | 652            | 360                | 376        | 190        | 74         |
| Schaumburg-Lippe . . . . .  | 3 373   | 3 706            | 2 183            | 1 067          | 327                | 359        | 211        | 103        |
| Lippe . . . . .   | 5 509   | 7 199            | 3 040            | 1 275          | 324                | 423        | 178        | 75         |
| Staat Bremen . . . . .  | 9 649   | 12 576           | 4 696            | 1 278          | 342                | 446        | 167        | 45         |
| „ Hamburg . . . . .   | 39 513  | 55 814           | 19 569           | 7 274          | 323                | 457        | 160        | 60         |
| Elßaß-Lothringen . . . . .  | 54 632  | 78 543           | 31 273           | 13 490         | 307                | 441        | 176        | 76         |
| <b>Deutsches Reich</b> . . . . .  | <b>2 234 738</b>  | <b>2 699 630</b> | <b>1 103 364</b> | <b>443 741</b> | <b>345</b>         | <b>417</b> | <b>170</b> | <b>68</b>  |



## Alter und Geschlecht der Bevölkerung nach vier Altersgruppen.

| Uebersicht 22.<br>Staaten<br>und<br>Landestheile. | Am 1. Dezember 1890 standen im Alter von . . . Jahren |                  |                  |                  |                  |                  |                  |                  | Auf 1000 männliche Personen<br>kommen weibliche in der Alters-<br>klasse von . . . Jahren |               |               |              |
|---|---|------------------|------------------|------------------|------------------|------------------|------------------|------------------|---|---------------|---------------|--------------|
|   | unter 15  |                  | 15 bis 40        |                  | 40 bis 60        |                  | über 60          |                  | unter<br>15   | 15<br>—<br>40 | 40<br>—<br>60 | über<br>60   |
|   | Männliche.  | Weibliche.       | Männliche.       | Weibliche.       | Männliche.       | Weibliche.       | Männliche.       | Weibliche.       |   |               |               |              |
| Prov. Ostpreußen . . . .                          | 353 600   | 352 922          | 345 752          | 377 854          | 159 039          | 189 139          | 77 504           | 102 853          | 998   | 1 093         | 1 189         | 1 327        |
| „ Westpreußen . . . .                             | 273 300   | 269 740          | 265 530          | 276 197          | 113 705          | 125 108          | 49 987           | 60 114           | 987   | 1 040         | 1 100         | 1 203        |
| Stadt Berlin . . . . .                            | 215 005   | 217 978          | 378 479          | 399 784          | 135 173          | 149 832          | 30 966           | 51 577           | 1 014   | 1 056         | 1 108         | 1 666        |
| Prov. Brandenburg . . .                           | 433 932   | 427 808          | 502 584          | 493 111          | 225 236          | 244 382          | 94 960           | 119 770          | 986   | 981           | 1 085         | 1 261        |
| „ Pommern . . . . .                               | 278 932   | 274 374          | 274 090          | 288 629          | 128 826          | 145 079          | 59 781           | 71 178           | 984   | 1 053         | 1 126         | 1 191        |
| „ Posen . . . . .                                 | 344 874   | 342 600          | 301 822          | 342 025          | 135 558          | 157 307          | 57 404           | 70 052           | 993   | 1 133         | 1 160         | 1 220        |
| „ Schlesien . . . . .                             | 740 337   | 744 055          | 755 029          | 850 705          | 350 099          | 429 071          | 154 235          | 200 927          | 1 005   | 1 127         | 1 226         | 1 303        |
| „ Sachsen . . . . .                               | 470 203   | 465 660          | 487 851          | 493 538          | 221 319          | 238 442          | 94 319           | 108 678          | 990   | 1 012         | 1 077         | 1 152        |
| „ Schleswig-Holstein . .                          | 212 165   | 206 652          | 241 125          | 224 264          | 108 206          | 109 939          | 55 934           | 61 238           | 974   | 930           | 1 016         | 1 095        |
| „ Hannover . . . . .                              | 404 601   | 395 031          | 435 745          | 432 979          | 202 367          | 211 362          | 94 295           | 101 981          | 976   | 994           | 1 044         | 1 082        |
| „ Westfalen . . . . .                             | 482 942   | 467 169          | 486 655          | 450 565          | 198 607          | 193 755          | 72 290           | 76 678           | 967   | 926           | 976           | 1 061        |
| „ Hessen-Nassau . . . .                           | 292 182   | 286 125          | 311 829          | 339 093          | 148 933          | 165 426          | 56 297           | 64 541           | 979   | 1 087         | 1 111         | 1 146        |
| „ Rheinland . . . . .                             | 872 577   | 858 428          | 926 717          | 917 609          | 404 829          | 408 972          | 153 912          | 167 347          | 984   | 990           | 1 010         | 1 087        |
| Hohenzollern . . . . .                            | 11 232  | 11 375           | 10 249           | 12 078           | 6 725            | 7 506            | 3 260            | 3 660            | 1 013   | 1 178         | 1 116         | 1 123        |
| <b>Königreich Preußen</b>                         | <b>5 385 882</b>                                      | <b>5 319 917</b> | <b>5 723 457</b> | <b>5 898 431</b> | <b>2 538 622</b> | <b>2 775 320</b> | <b>1 055 144</b> | <b>1 260 594</b> | <b>988</b>  | <b>1 031</b>  | <b>1 093</b>  | <b>1 195</b> |
| Bayern rechts des Rheins                          | 803 388   | 821 146          | 894 037          | 929 508          | 462 406          | 499 673          | 211 823          | 244 662          | 1 022   | 1 040         | 1 081         | 1 155        |
| Bayerische Pfalz . . . .                          | 138 297   | 136 335          | 134 334          | 137 492          | 63 711           | 67 869           | 23 124           | 27 177           | 986   | 1 024         | 1 065         | 1 175        |
| <b>Königreich Bayern</b>                          | <b>941 685</b>  | <b>957 481</b>   | <b>1 028 371</b> | <b>1 067 000</b> | <b>526 117</b>   | <b>567 542</b>   | <b>234 947</b>   | <b>271 839</b>   | <b>1 017</b>  | <b>1 038</b>  | <b>1 079</b>  | <b>1 157</b> |
| Königreich Sachsen . . .                          | 612 861   | 625 233          | 701 717          | 724 263          | 283 080          | 314 853          | 103 483          | 137 194          | 1 020   | 1 032         | 1 112         | 1 326        |
| Württemberg . . . . .                             | 356 674   | 364 044          | 350 213          | 376 719          | 192 727          | 218 652          | 82 230           | 95 263           | 1 021   | 1 076         | 1 135         | 1 158        |
| Baden . . . . .                                   | 281 917   | 283 631          | 309 838          | 318 357          | 155 581          | 170 999          | 63 246           | 74 298           | 1 006   | 1 027         | 1 099         | 1 175        |
| Hessen . . . . .                                  | 169 485   | 166 704          | 196 405          | 194 127          | 91 025           | 98 552           | 35 433           | 41 152           | 984   | 988           | 1 083         | 1 161        |
| Mecklenburg-Schwerin . .                          | 96 830  | 94 516           | 106 133          | 107 326          | 55 132           | 59 664           | 26 997           | 31 744           | 976   | 1 011         | 1 082         | 1 176        |
| Sachsen-Weimar . . . . .                          | 56 237  | 55 583           | 57 651           | 63 542           | 29 724           | 33 238           | 14 293           | 15 823           | 988   | 1 102         | 1 118         | 1 107        |
| Mecklenburg-Strelitz . . .                        | 16 492  | 16 355           | 17 699           | 17 826           | 9 084            | 10 142           | 4 696            | 5 684            | 992   | 1 007         | 1 116         | 1 210        |
| Oldenburg . . . . .                               | 65 153  | 63 288           | 64 848           | 66 772           | 30 896           | 33 006           | 15 070           | 15 935           | 971   | 1 030         | 1 068         | 1 057        |
| Braunschweig . . . . .                            | 69 557  | 68 175           | 82 372           | 80 314           | 35 352           | 37 071           | 14 147           | 16 785           | 980   | 975           | 1 049         | 1 186        |
| Sachsen-Meiningen . . . .                         | 41 013  | 40 453           | 40 728           | 43 200           | 19 621           | 21 964           | 7 552            | 9 301            | 986   | 1 061         | 1 119         | 1 232        |
| Sachsen-Altenburg . . . .                         | 30 152  | 30 457           | 31 188           | 33 228           | 15 245           | 16 376           | 6 425            | 7 793            | 1 010   | 1 065         | 1 074         | 1 213        |
| Sachsen-Coburg-Gotha . .                          | 36 221  | 35 536           | 37 102           | 39 782           | 18 616           | 21 579           | 7 807            | 9 870            | 981   | 1 072         | 1 159         | 1 264        |
| Anhalt . . . . .                                  | 49 299  | 49 186           | 52 250           | 52 387           | 22 919           | 24 784           | 9 603            | 11 535           | 998   | 1 003         | 1 081         | 1 201        |
| Schwarzburg-Sondershauj.                          | 13 632  | 13 409           | 12 989           | 14 202           | 6 670            | 7 471            | 3 383            | 3 754            | 984   | 1 093         | 1 120         | 1 110        |
| Schwarzburg-Rudolstadt . .                        | 15 698  | 15 792           | 14 879           | 15 879           | 7 590            | 8 640            | 3 403            | 3 982            | 1 006   | 1 067         | 1 138         | 1 170        |
| Waldeck . . . . .                                 | 11 243  | 10 633           | 9 303            | 10 783           | 4 770            | 5 796            | 2 116            | 2 637            | 946   | 1 159         | 1 215         | 1 246        |
| Reuß älterer Linie . . . .                        | 11 460  | 11 605           | 11 619           | 12 863           | 5 404            | 5 506            | 2 014            | 2 283            | 1 013   | 1 107         | 1 019         | 1 134        |
| Reuß jüngerer Linie . . . .                       | 21 532  | 21 833           | 22 586           | 24 182           | 10 093           | 11 162           | 3 655            | 4 768            | 1 014   | 1 071         | 1 106         | 1 305        |
| Schaumburg-Lippe . . . . .                        | 6 577   | 6 568            | 7 728            | 7 979            | 3 578            | 3 481            | 1 552            | 1 700            | 999   | 1 032         | 973           | 1 095        |
| Lippe . . . . .                                   | 25 705  | 24 243           | 22 020           | 24 268           | 10 542           | 12 005           | 4 711            | 5 001            | 943   | 1 102         | 1 139         | 1 062        |
| Lübeck . . . . .                                  | 12 603  | 12 417           | 15 575           | 15 452           | 6 466            | 7 356            | 2 827            | 3 789            | 985   | 992           | 1 138         | 1 340        |
| Bremen . . . . .                                  | 29 936  | 29 624           | 38 572           | 39 591           | 15 410           | 16 791           | 4 226            | 6 293            | 990   | 1 026         | 1 090         | 1 489        |
| Hamburg . . . . .                                 | 95 440  | 95 735           | 144 110          | 139 328          | 54 252           | 56 508           | 14 733           | 22 424           | 1 003   | 967           | 1 042         | 1 522        |
| Elfaß-Lothringen . . . . .                        | 252 926   | 253 472          | 330 367          | 294 653          | 150 052          | 162 528          | 72 641           | 86 867           | 1 002   | 892           | 1 083         | 1 196        |
| <b>Deutsches Reich</b>                            | <b>8 706 210</b>                                      | <b>8 665 890</b> | <b>9 429 720</b> | <b>9 682 454</b> | <b>4 298 568</b> | <b>4 700 986</b> | <b>1 796 334</b> | <b>2 148 308</b> | <b>995</b>  | <b>1 027</b>  | <b>1 094</b>  | <b>1 196</b> |



Zahlenverhältnis der Geschlechter nach vier Altersgruppen in Großstädten, Mittelstädten, Kleinstädten.

| Uebersicht 23.   |                 | Auf 1 000 männliche Personen kommen weibliche |              |              |              | Staaten  |                 | Auf 1 000 männliche Personen kommen weibliche |            |              |              |
|--|-----------------|---|--------------|--------------|--------------|--|-----------------|---|------------|--------------|--------------|
| Staaten<br>und<br>Landestheile.                        | über-<br>haupt. | in der Altersklasse von ... Jahren            |              |              |              | Staaten<br>und<br>Landestheile.                                | über-<br>haupt. | in der Altersklasse von ... Jahren            |            |              |              |
|  |                 | unter 15                                      | 15 bis 40    | 40 bis 60    | über 60      |  |                 | unter 15                                      | 15 bis 40  | 40 bis 60    | über 60      |
| <b>1. Großstädte (100 000 und mehr Einwohner).</b>     |                 |   |              |              |              | <b>2. Mittelstädte (20 000 bis 100 000 Einwohner). Schluß.</b> |                 |   |            |              |              |
| Prov. Ostpreußen . . .                                 | 1 154           | 991   | 1 009        | 1 524        | 2 351        | Reuß älterer Linie . .   | 1 054           | 999   | 1 085      | 998          | 1 360        |
| „ Westpreußen . .                                      | 1 083           | 1 018   | 952          | 1 318        | 1 834        | Reuß jüngerer Linie . .  | 1 059           | 1 019   | 1 051      | 1 045        | 1 533        |
| Stadt Berlin . . . . .                                 | 1 078           | 1 014   | 1 056        | 1 109        | 1 666        | Staat Lübeck . . . . .   | 1 057           | 989   | 1 001      | 1 166        | 1 462        |
| Prov. Pommern . . . .                                  | 1 064           | 1 011   | 1 006        | 1 149        | 1 605        | „ Hamburg . . . . .  | 1 074           | 1 003   | 1 087      | 1 062        | 1 529        |
| „ Schlesien . . . . .                                  | 1 181           | 1 011   | 1 172        | 1 341        | 1 786        | Elßaß-Lothringen . . .   | 885             | 1 022   | 700        | 1 113        | 1 484        |
| „ Sachsen . . . . .                                    | 976             | 988   | 903          | 1 059        | 1 454        | <b>Deutsches Reich</b>   | <b>1 004</b>    | <b>989</b>                                    | <b>916</b> | <b>1 142</b> | <b>1 518</b> |
| „ Schlesw.-Holstein                                    | 1 014           | 1 000   | 936          | 1 099        | 1 585        | <b>3. Kleinstädte (5 000 bis 20 000 Einwohner).</b>            |                 |   |            |              |              |
| „ Hannover . . . . .                                   | 1 032           | 980   | 971          | 1 161        | 1 583        | Prov. Ostpreußen . . .   | 978             | 962   | 773        | 1 376        | 1 857        |
| „ Hessen-Rassau . .                                    | 1 108           | 990   | 1 155        | 1 082        | 1 418        | „ Westpreußen . . .  | 994             | 986   | 880        | 1 171        | 1 449        |
| „ Rheinland . . . . .                                  | 1 050           | 999   | 1 041        | 1 072        | 1 458        | „ Brandenburg . . .  | 1 007           | 990   | 920        | 1 112        | 1 389        |
| Königreich Preußen                                     | 1 072           | 1 004   | 1 039        | 1 139        | 1 632        | „ Pommern . . . . .  | 1 060           | 995   | 983        | 1 223        | 1 394        |
| Bayern rechts d. Rheins                                | 1 049           | 1 019   | 975          | 1 145        | 1 573        | „ Posen . . . . .  | 977             | 978   | 825        | 1 256        | 1 527        |
| Königreich Sachsen . .                                 | 1 050           | 1 012   | 987          | 1 163        | 1 637        | „ Schlesien . . . . .  | 1 054           | 985   | 988        | 1 215        | 1 568        |
| Württemberg . . . . .                                  | 1 102           | 994   | 1 075        | 1 215        | 1 620        | „ Sachsen . . . . .  | 995             | 986   | 904        | 1 127        | 1 337        |
| Braunschweig . . . . .                                 | 1 037           | 968   | 1 008        | 1 113        | 1 529        | „ Schlesw.-Holstein  | 912             | 991   | 773        | 1 007        | 1 175        |
| Staat Bremen . . . . .                                 | 1 083           | 995   | 1 065        | 1 148        | 1 623        | „ Hannover . . . . .   | 955             | 974   | 832        | 1 102        | 1 402        |
| „ Hamburg . . . . .                                    | 952             | 1 003   | 844          | 1 019        | 1 565        | „ Westfalen . . . . .  | 918             | 963   | 835        | 955          | 1 227        |
| Elßaß-Lothringen . . .                                 | 920             | 1 019   | 766          | 1 107        | 1 439        | „ Hessen-Rassau . . .  | 1 012           | 983   | 952        | 1 121        | 1 439        |
| <b>Deutsches Reich</b>                                 | <b>1 057</b>    | <b>1 005</b>                                  | <b>1 010</b> | <b>1 136</b> | <b>1 616</b> | „ Rheinland . . . . .  | 966             | 975   | 924        | 994          | 1 139        |
| <b>2. Mittelstädte (20 000 bis 100 000 Einwohner).</b> |                 |   |              |              |              | Königreich Preußen   | 984             | 979   | 899        | 1 047        | 1 349        |
| Prov. Ostpreußen . . .                                 | 1 042           | 983   | 879          | 1 334        | 1 931        | Bayern rechts d. Rheins  | 974             | 970   | 831        | 1 172        | 1 449        |
| „ Westpreußen . . .                                    | 957             | 960   | 792          | 1 239        | 1 765        | Bayerische Pfalz . . .   | 962             | 996   | 850        | 1 091        | 1 404        |
| „ Brandenburg . . .                                    | 1 000           | 990   | 902          | 1 150        | 1 623        | Königreich Bayern  | 971             | 977   | 835        | 1 154        | 1 442        |
| „ Pommern . . . . .                                    | 1 094           | 989   | 989          | 1 349        | 1 589        | Königreich Sachsen . .   | 1 036           | 1 014   | 986        | 1 109        | 1 366        |
| „ Posen . . . . .                                      | 1 014           | 977   | 877          | 1 307        | 1 794        | Württemberg . . . . .  | 1 000           | 993   | 893        | 1 178        | 1 317        |
| „ Schlesien . . . . .                                  | 1 012           | 999   | 893          | 1 204        | 1 649        | Baden . . . . .  | 967             | 1 027   | 828        | 1 139        | 1 360        |
| „ Sachsen . . . . .                                    | 1 030           | 983   | 989          | 1 131        | 1 388        | Hessen . . . . .   | 1 022           | 1 009   | 970        | 1 107        | 1 251        |
| „ Schlesw.-Holstein                                    | 925             | 978   | 786          | 1 090        | 1 472        | Mecklenburg-Schwerin .   | 1 033           | 943   | 953        | 1 171        | 1 442        |
| „ Hannover . . . . .                                   | 977             | 969   | 889          | 1 102        | 1 441        | Sachsen-Weimar . . . .   | 1 005           | 988   | 907        | 1 181        | 1 353        |
| „ Westfalen . . . . .                                  | 956             | 979   | 877          | 1 020        | 1 454        | Mecklenburg-Strelitz . .                                       | 1 095           | 986   | 1 023      | 1 252        | 1 406        |
| „ Hessen-Rassau . . .                                  | 1 110           | 986   | 1 091        | 1 262        | 1 519        | Oldenburg . . . . .  | 1 011           | 1 001   | 968        | 1 066        | 1 396        |
| „ Rheinland . . . . .                                  | 965             | 983   | 894          | 1 033        | 1 309        | Braunschweig . . . . .   | 973             | 976   | 884        | 1 080        | 1 369        |
| Königreich Preußen                                     | 994             | 983   | 905          | 1 129        | 1 508        | Sachsen-Meiningen . . .  | 1 027           | 1 006   | 915        | 1 222        | 1 718        |
| Bayern rechts d. Rheins                                | 1 051           | 984   | 956          | 1 247        | 1 586        | Sachsen-Altenburg . . .  | 1 053           | 1 029   | 1 029      | 1 087        | 1 247        |
| Bayerische Pfalz . . .                                 | 982             | 979   | 932          | 1 059        | 1 494        | Sachsen-Coburg-Gotha   | 1 110           | 966   | 1 087      | 1 280        | 1 586        |
| Königreich Bayern                                      | 1 035           | 982   | 951          | 1 210        | 1 574        | Anhalt . . . . .   | 1 020           | 985   | 986        | 1 096        | 1 241        |
| Königreich Sachsen . .                                 | 1 033           | 1 008   | 981          | 1 109        | 1 444        | Schwarzburg-Sondersh.  | 1 084           | 995   | 1 031      | 1 289        | 1 357        |
| Württemberg . . . . .                                  | 960             | 997   | 828          | 1 153        | 1 418        | Schwarzburg-Rudolstadt   | 1 036           | 984   | 973        | 1 162        | 1 391        |
| Baden . . . . .  | 1 026           | 1 001   | 950          | 1 160        | 1 597        | Reuß älterer Linie . . .                                       | 1 126           | 1 008   | 1 266      | 1 106        | 1 117        |
| Hessen . . . . .                                       | 974             | 1 000   | 853          | 1 168        | 1 566        | Schaumburg-Lippe . . .   | 1 025           | 1 017   | 1 011      | 1 063        | 1 025        |
| Mecklenburg-Schwerin .                                 | 1 107           | 991   | 1 034        | 1 261        | 1 599        | Lippe . . . . .  | 1 027           | 968   | 961        | 1 221        | 1 289        |
| Sachsen-Weimar . . . .                                 | 1 132           | 993   | 1 140        | 1 252        | 1 581        | Staat Bremen . . . . .   | 943             | 1 012   | 878        | 910          | 1 262        |
| Oldenburg . . . . .                                    | 996             | 961   | 841          | 1 392        | 1 608        | „ Hamburg . . . . .  | 1 188           | 1 009   | 1 298      | 1 130        | 1 713        |
| Sachsen-Altenburg . . .                                | 1 085           | 1 014   | 1 056        | 1 136        | 1 591        | Elßaß-Lothringen . . .   | 912             | 993   | 745        | 1 096        | 1 345        |
| Sachsen-Coburg-Gotha                                   | 1 091           | 960   | 1 049        | 1 259        | 1 613        | <b>Deutsches Reich</b>   | <b>994</b>      | <b>986</b>                                    | <b>909</b> | <b>1 109</b> | <b>1 364</b> |
| Anhalt . . . . .                                       | 1 028           | 996   | 951          | 1 163        | 1 499        |  |                 |   |            |              |              |



## Die ortsanweisende Bevölkerung am 1. Dezember 1890

| Uebersicht 25.<br>Staaten<br>und<br>Landestheile. | Alter der Großjährigkeit (vom vollendeten 21. Lebensjahre ab) |   |                            |   |                            |  |                            |   |                            |   |                            |  |
|---|---|---|----------------------------|---|----------------------------|--|----------------------------|---|----------------------------|---|----------------------------|--|
|   | Minderjährige   |   |                            |   |                            |  | Großjährige                |   |                            |   |                            |  |
|   | Männliche   |   | Weibliche                  |   | Zusammen                   |  | Männliche                  |   | Weibliche                  |   | Zusammen                   |  |
|   | in<br>absoluten<br>Zahlen.                                    | in %<br>der<br>männ-<br>lichen<br>Bevöl-<br>kerung. | in<br>absoluten<br>Zahlen. | in %<br>der<br>weib-<br>lichen<br>Bevöl-<br>kerung. | in<br>absoluten<br>Zahlen. | in %<br>der<br>Bevöl-<br>kerung<br>über-<br>haupt. | in<br>absoluten<br>Zahlen. | in %<br>der<br>männ-<br>lichen<br>Bevöl-<br>kerung. | in<br>absoluten<br>Zahlen. | in %<br>der<br>weib-<br>lichen<br>Bevöl-<br>kerung. | in<br>absoluten<br>Zahlen. | in %<br>der<br>Bevöl-<br>kerung<br>über-<br>haupt. |
| Prov. Ostpreußen . . . . .                        | 459 372   | 49,1  | 461 765                    | 45,1  | 921 137                    | 47,0   | 476 523                    | 50,9  | 561 003                    | 54,9  | 1 037 526                  | 53,0   |
| „ Westpreußen . . . . .                           | 358 228   | 51,0  | 356 208                    | 48,7  | 714 436                    | 49,8   | 344 294                    | 49,0  | 374 951                    | 51,3  | 719 245                    | 50,2   |
| Stadt Berlin . . . . .                            | 302 788   | 39,9  | 313 200                    | 38,2  | 615 988                    | 39,0   | 456 835                    | 60,1  | 505 971                    | 61,8  | 962 806                    | 61,0   |
| Prov. Brandenburg . . . . .                       | 578 719   | 46,1  | 566 300                    | 44,1  | 1 145 019                  | 45,0   | 677 993                    | 53,9  | 718 771                    | 55,9  | 1 396 764                  | 55,0   |
| „ Pommern . . . . .                               | 367 132   | 49,5  | 362 151                    | 46,5  | 729 283                    | 48,0   | 374 497                    | 50,5  | 417 109                    | 53,5  | 791 606                    | 52,0   |
| „ Posen . . . . .                                 | 447 519   | 53,3  | 453 221                    | 49,7  | 900 740                    | 51,4   | 392 139                    | 46,7  | 458 763                    | 50,3  | 850 902                    | 48,6   |
| „ Schlesien . . . . .                             | 976 304   | 48,8  | 994 579                    | 44,7  | 1 970 883                  | 46,7   | 1 023 396                  | 51,2  | 1 230 179                  | 55,3  | 2 253 575                  | 53,3   |
| „ Sachsen . . . . .                               | 612 906   | 48,1  | 608 207                    | 46,6  | 1 221 113                  | 47,3   | 660 786                    | 51,9  | 698 111                    | 53,4  | 1 358 897                  | 52,7   |
| „ Schleswig-Holstein . . . . .                    | 283 252   | 45,9  | 273 002                    | 45,3  | 556 254                    | 45,6   | 334 178                    | 54,1  | 329 091                    | 54,7  | 663 269                    | 54,4   |
| „ Hannover . . . . .                              | 533 758   | 46,9  | 521 483                    | 45,7  | 1 055 241                  | 46,3   | 603 250                    | 53,1  | 619 870                    | 54,3  | 1 223 120                  | 53,7   |
| „ Westfalen . . . . .                             | 633 008   | 51,0  | 604 294                    | 50,9  | 1 237 302                  | 50,9   | 607 486                    | 49,0  | 583 873                    | 49,1  | 1 191 359                  | 49,1   |
| „ Hessen-Nassau . . . . .                         | 389 758   | 48,2  | 387 954                    | 45,4  | 777 712                    | 46,7   | 419 483                    | 51,8  | 467 231                    | 54,6  | 886 714                    | 53,3   |
| „ Rheinland . . . . .                             | 1 149 801   | 48,8  | 1 131 869                  | 48,1  | 2 281 670                  | 48,4   | 1 208 234                  | 51,2  | 1 220 487                  | 51,9  | 2 428 721                  | 51,6   |
| Hohenzollern . . . . .                            | 14 436  | 45,9  | 15 206                     | 43,9  | 29 642                     | 44,9   | 17 030                     | 54,1  | 19 413                     | 56,1  | 36 443                     | 55,1   |
| <b>Königreich Preußen</b>                         | <b>7 106 981</b>  | <b>48,3</b>   | <b>7 049 439</b>           | <b>46,2</b>   | <b>14 156 420</b>          | <b>47,3</b>  | <b>7 596 124</b>           | <b>51,7</b>   | <b>8 204 823</b>           | <b>53,8</b>   | <b>15 800 947</b>          | <b>52,7</b>  |
| Bayern . . . . .                                  | 1 258 215   | 46,1  | 1 282 596                  | 44,8  | 2 540 811                  | 45,4   | 1 472 905                  | 53,9  | 1 581 266                  | 55,2  | 3 054 171                  | 54,6   |
| Sachsen . . . . .                                 | 816 451   | 48,0  | 835 505                    | 46,4  | 1 651 956                  | 47,2   | 884 690                    | 52,0  | 966 038                    | 53,6  | 1 850 728                  | 52,8   |
| Württemberg . . . . .                             | 471 647   | 48,0  | 484 448                    | 45,9  | 956 095                    | 46,9   | 510 197                    | 52,0  | 570 230                    | 54,7  | 1 080 427                  | 53,1   |
| Baden . . . . .                                   | 380 785   | 47,0  | 383 849                    | 45,3  | 764 634                    | 46,1   | 429 797                    | 53,0  | 463 436                    | 54,7  | 893 233                    | 53,9   |
| Hessen . . . . .                                  | 231 858   | 47,1  | 227 929                    | 45,5  | 459 787                    | 46,3   | 260 490                    | 52,9  | 272 606                    | 54,5  | 533 096                    | 53,7   |
| Mecklenburg-Schwerin . . . . .                    | 130 043   | 45,6  | 126 497                    | 43,1  | 256 540                    | 44,4   | 155 049                    | 54,4  | 166 753                    | 56,9  | 321 802                    | 55,6   |
| Sachsen-Weimar . . . . .                          | 73 432  | 46,5  | 74 573                     | 44,3  | 148 005                    | 45,4   | 84 473                     | 53,5  | 93 613                     | 55,7  | 178 086                    | 54,6   |
| Mecklenburg-Strelitz . . . . .                    | 22 369  | 46,6  | 22 054                     | 44,1  | 44 423                     | 45,3   | 25 602                     | 53,4  | 27 953                     | 55,9  | 53 555                     | 54,7   |
| Oldenburg . . . . .                               | 84 980  | 48,3  | 83 326                     | 46,6  | 168 306                    | 47,4   | 90 987                     | 51,7  | 95 675                     | 53,4  | 186 662                    | 52,6   |
| Braunschweig . . . . .                            | 93 876  | 46,6  | 91 387                     | 45,2  | 185 263                    | 45,9   | 107 552                    | 53,4  | 110 958                    | 54,8  | 218 510                    | 54,1   |
| Sachsen-Meiningen . . . . .                       | 53 411  | 49,0  | 53 700                     | 46,7  | 107 111                    | 47,9   | 55 503                     | 51,0  | 61 218                     | 53,3  | 116 721                    | 52,1   |
| Sachsen-Altenburg . . . . .                       | 39 235  | 47,3  | 40 149                     | 45,7  | 79 384                     | 46,5   | 43 775                     | 52,7  | 47 705                     | 54,3  | 91 480                     | 53,5   |
| Sachsen-Coburg-Gotha . . . . .                    | 47 816  | 47,9  | 47 445                     | 44,4  | 95 261                     | 46,1   | 51 930                     | 52,1  | 59 322                     | 55,6  | 111 252                    | 53,9   |
| Anhalt . . . . .                                  | 64 545  | 48,1  | 64 110                     | 46,5  | 128 655                    | 47,3   | 69 526                     | 51,9  | 73 782                     | 53,5  | 143 308                    | 52,7   |
| Schwarzburg-Sondershausen . . . . .               | 17 477  | 47,7  | 17 606                     | 45,3  | 35 083                     | 46,5   | 19 197                     | 52,3  | 21 230                     | 54,7  | 40 427                     | 53,5   |
| Schwarzburg-Rudolstadt . . . . .                  | 20 160  | 48,5  | 20 338                     | 45,9  | 40 498                     | 47,2   | 21 410                     | 51,5  | 23 955                     | 54,1  | 45 365                     | 52,8   |
| Waldeck . . . . .                                 | 14 040  | 51,2  | 13 888                     | 46,5  | 27 928                     | 48,8   | 13 392                     | 48,8  | 15 961                     | 53,5  | 29 353                     | 51,2   |
| Reuß älterer Linie . . . . .                      | 14 745  | 48,3  | 15 295                     | 47,4  | 30 040                     | 47,9   | 15 752                     | 51,7  | 16 962                     | 52,6  | 32 714                     | 52,1   |
| Reuß jüngerer Linie . . . . .                     | 28 078  | 48,5  | 28 907                     | 46,7  | 56 985                     | 47,6   | 29 788                     | 51,5  | 33 038                     | 53,3  | 62 826                     | 52,4   |
| Schaumburg-Lippe . . . . .                        | 8 906   | 45,8  | 8 872                      | 45,0  | 17 778                     | 45,4   | 10 529                     | 54,2  | 10 856                     | 55,0  | 21 385                     | 54,6   |
| Lippe . . . . .                                   | 32 913  | 52,3  | 31 570                     | 48,2  | 64 483                     | 50,2   | 30 065                     | 47,7  | 33 947                     | 51,8  | 64 012                     | 49,8   |
| Lübeck . . . . .                                  | 17 260  | 46,1  | 16 982                     | 43,5  | 34 242                     | 44,8   | 20 211                     | 53,9  | 22 032                     | 56,5  | 42 243                     | 55,2   |
| Bremen . . . . .                                  | 41 703  | 47,3  | 41 784                     | 45,3  | 83 487                     | 46,3   | 46 441                     | 52,7  | 50 515                     | 54,7  | 96 956                     | 53,7   |
| Hamburg . . . . .                                 | 129 650   | 42,0  | 132 087                    | 42,1  | 261 737                    | 42,0   | 178 885                    | 58,0  | 181 908                    | 57,9  | 360 793                    | 58,0   |
| Elßaß-Lothringen . . . . .                        | 347 890   | 43,2  | 341 291                    | 42,8  | 689 181                    | 43,0   | 458 096                    | 56,8  | 456 229                    | 57,2  | 914 325                    | 57,0   |
| <b>Deutsches Reich</b>                            | <b>11 548 466</b>   | <b>47,7</b>   | <b>11 535 627</b>          | <b>45,8</b>   | <b>23 084 093</b>          | <b>46,7</b>  | <b>12 682 366</b>          | <b>52,3</b>   | <b>13 662 011</b>          | <b>54,2</b>   | <b>26 344 377</b>          | <b>53,3</b>  |

<sup>1)</sup> Die Großjährigen, die Versicherungspflichtigen, die Strafmündigen und die zum Wählen für den Reichstag Berechtigten sind nach Altersjahren, die Wehrnach Altersklassen sind die 15 bis unter 18 Jahr alten Personen zusammengefaßt. Es ist deshalb hier an Stelle der Altersklasse 15 bis unter 16 Jahr die Geburts-



nach einigen besonderen Alterskategorien.<sup>1)</sup>

Alter der Versicherungspflicht (vom vollendeten 16. bis zum vollendeten 70. Lebensjahre)<sup>2)</sup>

| unter 16 Jahr <sup>3)</sup> |                                  |                      | 16 bis 70 Jahr <sup>3)</sup>     |                      |                                 |                      |                                  |                      | 70 Jahr und darüber              |                      |                                 |                      |                                  |                      |                                  |                      |                                 |
|-----------------------------|----------------------------------|----------------------|----------------------------------|----------------------|---------------------------------|----------------------|----------------------------------|----------------------|----------------------------------|----------------------|---------------------------------|----------------------|----------------------------------|----------------------|----------------------------------|----------------------|---------------------------------|
| Männliche                   |                                  | Weibliche            |                                  | Zusammen             |                                 | Männliche            |                                  | Weibliche            |                                  | Zusammen             |                                 | Männliche            |                                  | Weibliche            |                                  | Zusammen             |                                 |
| in absoluten Zahlen.        | in % der männlichen Bevölkerung. | in absoluten Zahlen. | in % der weiblichen Bevölkerung. | in absoluten Zahlen. | in % der Bevölkerung überhaupt. | in absoluten Zahlen. | in % der männlichen Bevölkerung. | in absoluten Zahlen. | in % der weiblichen Bevölkerung. | in absoluten Zahlen. | in % der Bevölkerung überhaupt. | in absoluten Zahlen. | in % der männlichen Bevölkerung. | in absoluten Zahlen. | in % der weiblichen Bevölkerung. | in absoluten Zahlen. | in % der Bevölkerung überhaupt. |
| 374 094                     | 40,0                             | 372 904              | 36,5                             | 746 998              | 38,1                            | 535 269              | 57,2                             | 612 416              | 59,9                             | 1 147 685            | 58,6                            | 26 532               | 2,8                              | 37 448               | 3,6                              | 63 980               | 3,3                             |
| 289 241                     | 41,2                             | 285 469              | 39,0                             | 574 710              | 40,1                            | 394 847              | 56,2                             | 422 260              | 57,8                             | 817 107              | 57,0                            | 18 434               | 2,6                              | 23 430               | 3,2                              | 41 864               | 2,9                             |
| 228 409                     | 30,1                             | 232 743              | 28,4                             | 461 152              | 29,2                            | 522 478              | 68,8                             | 569 090              | 69,5                             | 1 091 568            | 69,1                            | 8 736                | 1,1                              | 17 338               | 2,1                              | 26 074               | 1,7                             |
| 460 123                     | 36,6                             | 453 363              | 35,3                             | 913 486              | 35,9                            | 764 747              | 60,9                             | 787 958              | 61,3                             | 1 552 705            | 61,1                            | 31 842               | 2,5                              | 43 750               | 3,4                              | 75 592               | 3,0                             |
| 295 949                     | 39,9                             | 290 703              | 37,3                             | 586 652              | 38,6                            | 424 751              | 57,3                             | 462 671              | 59,4                             | 887 422              | 58,3                            | 20 929               | 2,8                              | 25 886               | 3,3                              | 46 815               | 3,1                             |
| 365 883                     | 43,6                             | 363 244              | 39,8                             | 729 127              | 41,6                            | 452 090              | 53,8                             | 520 620              | 57,1                             | 972 710              | 55,5                            | 21 685               | 2,6                              | 28 120               | 3,1                              | 49 805               | 2,9                             |
| 785 650                     | 39,3                             | 789 537              | 35,5                             | 1 575 187            | 37,3                            | 1 161 787            | 58,1                             | 1 366 442            | 61,4                             | 2 528 229            | 59,8                            | 52 263               | 2,6                              | 68 779               | 3,1                              | 121 042              | 2,9                             |
| 496 862                     | 39,0                             | 491 796              | 37,6                             | 988 658              | 38,3                            | 746 304              | 58,6                             | 778 183              | 59,6                             | 1 524 487            | 59,1                            | 30 526               | 2,4                              | 36 339               | 2,8                              | 66 865               | 2,6                             |
| 224 910                     | 36,4                             | 218 624              | 36,3                             | 443 534              | 36,4                            | 370 834              | 60,1                             | 359 422              | 59,7                             | 730 256              | 59,9                            | 21 686               | 3,5                              | 24 047               | 4,0                              | 45 733               | 3,7                             |
| 428 742                     | 37,7                             | 418 444              | 36,7                             | 847 186              | 37,2                            | 675 544              | 59,4                             | 687 254              | 60,2                             | 1 362 798            | 59,8                            | 32 722               | 2,9                              | 35 655               | 3,1                              | 68 377               | 3,0                             |
| 510 847                     | 41,2                             | 493 903              | 41,6                             | 1 004 750            | 41,4                            | 705 917              | 56,9                             | 669 924              | 56,4                             | 1 375 841            | 56,6                            | 23 730               | 1,9                              | 24 340               | 2,0                              | 48 070               | 2,0                             |
| 310 636                     | 38,4                             | 304 968              | 35,7                             | 615 604              | 37,0                            | 479 826              | 59,3                             | 529 355              | 61,9                             | 1 009 181            | 60,6                            | 18 779               | 2,3                              | 20 862               | 2,4                              | 39 641               | 2,4                             |
| 924 045                     | 39,2                             | 908 736              | 38,6                             | 1 832 781            | 38,9                            | 1 382 323            | 58,6                             | 1 386 605            | 59,0                             | 2 768 928            | 58,8                            | 51 667               | 2,2                              | 57 015               | 2,4                              | 108 682              | 2,3                             |
| 11 910                      | 37,9                             | 12 139               | 35,1                             | 24 049               | 36,4                            | 18 263               | 58,0                             | 21 092               | 60,9                             | 39 355               | 59,5                            | 1 293                | 4,1                              | 1 388                | 4,0                              | 2 681                | 4,1                             |
| 5 707 301                   | 38,8                             | 5 636 573            | 37,0                             | 11 343 874           | 37,9                            | 8 634 980            | 58,7                             | 9 173 292            | 60,1                             | 17 808 272           | 59,4                            | 360 824              | 2,5                              | 444 397              | 2,9                              | 805 221              | 2,7                             |
| 1 000 626                   | 36,6                             | 1 017 688            | 35,5                             | 2 018 314            | 36,1                            | 1 648 867            | 60,4                             | 1 750 335            | 61,1                             | 3 399 202            | 60,7                            | 81 627               | 3,0                              | 95 839               | 3,4                              | 177 466              | 3,2                             |
| 648 528                     | 38,1                             | 662 050              | 36,8                             | 1 310 578            | 37,4                            | 1 020 506            | 60,0                             | 1 093 725            | 60,7                             | 2 114 231            | 60,4                            | 32 107               | 1,9                              | 45 768               | 2,5                              | 77 875               | 2,2                             |
| 378 589                     | 38,6                             | 386 603              | 36,7                             | 765 192              | 37,6                            | 573 374              | 58,4                             | 634 857              | 60,2                             | 1 208 231            | 59,3                            | 29 881               | 3,0                              | 33 218               | 3,1                              | 63 099               | 3,1                             |
| 300 001                     | 37,0                             | 301 908              | 35,6                             | 601 909              | 36,3                            | 488 337              | 60,3                             | 520 136              | 61,4                             | 1 008 473            | 60,8                            | 22 244               | 2,7                              | 25 241               | 3,0                              | 47 485               | 2,9                             |
| 180 622                     | 36,7                             | 177 873              | 35,5                             | 358 495              | 36,1                            | 298 811              | 60,7                             | 307 870              | 61,5                             | 606 681              | 61,1                            | 12 915               | 2,6                              | 14 792               | 3,0                              | 27 707               | 2,8                             |
| 102 940                     | 36,1                             | 100 235              | 34,2                             | 203 175              | 35,2                            | 172 450              | 60,5                             | 181 173              | 61,8                             | 353 623              | 61,1                            | 9 702                | 3,4                              | 11 842               | 4,0                              | 21 544               | 3,7                             |
| 59 696                      | 37,8                             | 59 064               | 35,1                             | 118 760              | 36,4                            | 93 243               | 59,1                             | 103 464              | 61,5                             | 196 707              | 60,3                            | 4 966                | 3,1                              | 5 658                | 3,4                              | 10 624               | 3,3                             |
| 17 559                      | 36,6                             | 17 438               | 34,9                             | 34 997               | 35,7                            | 28 670               | 59,8                             | 30 382               | 60,7                             | 59 052               | 60,3                            | 1 742                | 3,6                              | 2 187                | 4,4                              | 3 929                | 4,0                             |
| 68 922                      | 39,2                             | 66 976               | 37,4                             | 135 898              | 38,3                            | 101 459              | 57,6                             | 106 227              | 59,4                             | 207 686              | 58,5                            | 5 586                | 3,2                              | 5 798                | 3,2                              | 11 384               | 3,2                             |
| 73 807                      | 36,6                             | 72 283               | 35,7                             | 146 090              | 36,2                            | 122 855              | 61,0                             | 124 361              | 61,5                             | 247 216              | 61,2                            | 4 766                | 2,4                              | 5 701                | 2,8                              | 10 467               | 2,6                             |
| 43 401                      | 39,8                             | 42 841               | 37,3                             | 86 242               | 38,5                            | 63 012               | 57,9                             | 68 961               | 60,0                             | 131 973              | 59,0                            | 2 501                | 2,3                              | 3 116                | 2,7                              | 5 617                | 2,5                             |
| 31 923                      | 38,4                             | 32 185               | 36,7                             | 64 108               | 37,5                            | 48 861               | 58,9                             | 53 006               | 60,3                             | 101 867              | 59,6                            | 2 226                | 2,7                              | 2 663                | 3,0                              | 4 889                | 2,9                             |
| 38 486                      | 38,6                             | 37 747               | 35,4                             | 76 233               | 36,9                            | 58 616               | 58,8                             | 65 611               | 61,4                             | 124 227              | 60,2                            | 2 644                | 2,6                              | 3 409                | 3,2                              | 6 053                | 2,9                             |
| 52 168                      | 38,9                             | 51 887               | 37,6                             | 104 055              | 38,3                            | 78 767               | 58,8                             | 81 974               | 59,5                             | 160 741              | 59,1                            | 3 136                | 2,3                              | 4 031                | 2,9                              | 7 167                | 2,6                             |
| 14 437                      | 39,4                             | 14 204               | 36,6                             | 28 641               | 37,9                            | 21 013               | 57,3                             | 23 332               | 60,1                             | 44 345               | 58,7                            | 1 224                | 3,3                              | 1 300                | 3,3                              | 2 524                | 3,4                             |
| 16 613                      | 40,0                             | 16 613               | 37,5                             | 33 226               | 38,7                            | 23 853               | 57,4                             | 26 396               | 59,6                             | 50 249               | 58,5                            | 1 104                | 2,6                              | 1 284                | 2,9                              | 2 388                | 2,8                             |
| 11 855                      | 43,2                             | 11 286               | 37,8                             | 23 141               | 40,4                            | 14 859               | 54,2                             | 17 728               | 59,4                             | 32 587               | 56,9                            | 718                  | 2,6                              | 835                  | 2,8                              | 1 553                | 2,7                             |
| 12 092                      | 39,7                             | 12 212               | 37,9                             | 24 304               | 38,7                            | 17 822               | 58,4                             | 19 331               | 59,9                             | 37 153               | 59,2                            | 583                  | 1,9                              | 714                  | 2,2                              | 1 297                | 2,1                             |
| 22 861                      | 39,5                             | 23 105               | 37,3                             | 45 966               | 38,4                            | 33 899               | 58,6                             | 37 279               | 60,2                             | 71 178               | 59,4                            | 1 106                | 1,9                              | 1 561                | 2,5                              | 2 667                | 2,2                             |
| 6 986                       | 36,0                             | 6 992                | 35,4                             | 13 978               | 35,7                            | 12 039               | 61,9                             | 12 282               | 62,3                             | 24 321               | 62,1                            | 410                  | 2,1                              | 454                  | 2,3                              | 864                  | 2,2                             |
| 27 238                      | 43,3                             | 25 627               | 39,1                             | 52 865               | 41,1                            | 34 141               | 54,2                             | 38 349               | 58,5                             | 72 490               | 56,4                            | 1 599                | 2,5                              | 1 541                | 2,4                              | 3 140                | 2,5                             |
| 13 426                      | 35,8                             | 13 179               | 33,8                             | 26 605               | 34,8                            | 23 073               | 61,6                             | 24 418               | 62,6                             | 47 491               | 62,1                            | 972                  | 2,6                              | 1 417                | 3,6                              | 2 389                | 3,1                             |
| 32 031                      | 36,4                             | 31 687               | 34,3                             | 63 718               | 35,3                            | 54 768               | 62,1                             | 58 357               | 63,2                             | 113 125              | 62,7                            | 1 345                | 1,5                              | 2 255                | 2,5                              | 3 600                | 2,0                             |
| 100 878                     | 32,7                             | 101 490              | 32,3                             | 202 368              | 32,5                            | 202 654              | 65,7                             | 203 891              | 64,9                             | 406 545              | 65,3                            | 5 003                | 1,6                              | 8 614                | 2,8                              | 13 617               | 2,2                             |
| 269 144                     | 33,4                             | 269 760              | 33,8                             | 538 904              | 33,6                            | 508 581              | 63,1                             | 494 314              | 62,0                             | 1 002 895            | 62,5                            | 28 261               | 3,5                              | 33 446               | 4,2                              | 61 707               | 3,9                             |
| <b>9 232 130</b>            | <b>38,1</b>                      | <b>9 189 506</b>     | <b>36,5</b>                      | <b>18 421 636</b>    | <b>37,3</b>                     | <b>14 379 510</b>    | <b>59,3</b>                      | <b>15 251 051</b>    | <b>60,5</b>                      | <b>29 630 561</b>    | <b>59,9</b>                     | <b>619 192</b>       | <b>2,6</b>                       | <b>757 081</b>       | <b>3,0</b>                       | <b>1 376 273</b>     | <b>2,8</b>                      |

pflchtigen nach Geburtsjahren nachgewiesen. — <sup>2)</sup> Gesetz, betreffend die Invaliditäts- und Altersversicherung, vom 22. 6. 89, §§ 1 und 9. — <sup>3)</sup> In der Nachweisung jahresklasse 1875 (14<sup>11/12</sup> bis 15<sup>11/12</sup> Jahr alt) in Rechnung gestellt worden.



Die ortsanwesende Bevölkerung am 1. Dezember 1890

| Staaten<br>und<br>Landestheile. | Alter der Straf mündigkeit |   |                            |   |                            |  |                            |   |                            |   |                            |  |                            |   |                            |   |
|---------------------------------|----------------------------|---|----------------------------|---|----------------------------|--|----------------------------|---|----------------------------|---|----------------------------|--|----------------------------|---|----------------------------|---|
|                                 | unter 12 Jahr              |   |                            |   |                            |  | über 12 Jahr               |   |                            |   |                            |  |                            |   |                            |   |
|                                 | Männliche                  |   | Weibliche                  |   | Zusammen                   |  | Männliche                  |   | Weibliche                  |   | Zusammen                   |  | Männliche                  |   | Weibliche                  |   |
|                                 | in<br>absoluten<br>Zahlen. | in %<br>der<br>männ-<br>lichen<br>Bevöl-<br>kerung. | in<br>absoluten<br>Zahlen. | in %<br>der<br>weib-<br>lichen<br>Bevöl-<br>kerung. | in<br>absoluten<br>Zahlen. | in %<br>der<br>Bevöl-<br>kerung<br>über-<br>haupt. | in<br>absoluten<br>Zahlen. | in %<br>der<br>männ-<br>lichen<br>Bevöl-<br>kerung. | in<br>absoluten<br>Zahlen. | in %<br>der<br>weib-<br>lichen<br>Bevöl-<br>kerung. | in<br>absoluten<br>Zahlen. | in %<br>der<br>Bevöl-<br>kerung<br>über-<br>haupt. | in<br>absoluten<br>Zahlen. | in %<br>der<br>männ-<br>lichen<br>Bevöl-<br>kerung. | in<br>absoluten<br>Zahlen. | in %<br>der<br>weib-<br>lichen<br>Bevöl-<br>kerung. |
| Prov. Ostpreußen . . . . .      | 291 776                    | 31,2  | 290 765                    | 28,4  | 582 541                    | 29,7   | 121 406                    | 13,0  | 121 081                    | 11,9  | 242 487                    | 12,4   | 522 713                    | 55,8  | 610 922                    | 59,7  |
| " Westpreußen . . . . .         | 225 429                    | 32,1  | 222 020                    | 30,4  | 447 449                    | 31,2   | 94 633                     | 13,5  | 93 974                     | 12,8  | 188 607                    | 13,2   | 382 460                    | 54,4  | 415 165                    | 56,8  |
| Stadt Berlin . . . . .          | 175 861                    | 23,2  | 177 347                    | 21,6  | 353 208                    | 22,4   | 77 730                     | 10,2  | 85 756                     | 10,5  | 163 486                    | 10,3   | 506 032                    | 66,6  | 556 068                    | 67,9  |
| Prov. Brandenburg . . . . .     | 352 734                    | 28,1  | 348 071                    | 27,1  | 700 805                    | 27,6   | 157 296                    | 12,5  | 152 960                    | 11,9  | 310 256                    | 12,2   | 746 682                    | 59,4  | 784 040                    | 61,0  |
| " Pommern . . . . .             | 227 115                    | 30,6  | 223 665                    | 28,7  | 450 780                    | 29,7   | 100 702                    | 13,6  | 97 412                     | 12,5  | 198 114                    | 13,0   | 413 812                    | 55,8  | 458 183                    | 58,8  |
| " Posen . . . . .               | 280 716                    | 33,4  | 278 642                    | 30,6  | 559 358                    | 31,9   | 123 266                    | 14,7  | 124 048                    | 13,6  | 247 314                    | 14,1   | 435 676                    | 51,9  | 509 294                    | 55,8  |
| " Schlesien . . . . .           | 601 475                    | 30,1  | 603 062                    | 29,1  | 1 204 537                  | 28,5   | 271 268                    | 13,6  | 274 944                    | 12,4  | 546 212                    | 12,9   | 1 126 957                  | 56,3  | 1 346 752                  | 60,5  |
| " Sachsen . . . . .             | 384 466                    | 30,2  | 381 164                    | 29,2  | 765 630                    | 29,7   | 163 109                    | 12,8  | 159 896                    | 12,2  | 323 005                    | 12,5   | 726 117                    | 57,0  | 765 258                    | 58,6  |
| " Schlesw.-Holst. . . . .       | 172 759                    | 28,0  | 168 549                    | 28,0  | 341 308                    | 28,0   | 76 082                     | 12,3  | 73 065                     | 12,1  | 149 147                    | 12,2   | 368 589                    | 59,7  | 360 479                    | 59,9  |
| " Hannover . . . . .            | 328 128                    | 28,9  | 320 443                    | 28,1  | 648 571                    | 28,5   | 145 977                    | 12,8  | 142 327                    | 12,5  | 288 304                    | 12,6   | 662 903                    | 58,3  | 678 583                    | 59,4  |
| " Westfalen . . . . .           | 395 890                    | 31,9  | 383 470                    | 32,3  | 779 360                    | 32,1   | 168 977                    | 13,6  | 158 763                    | 13,3  | 327 740                    | 13,5   | 675 627                    | 54,5  | 645 934                    | 54,4  |
| " Hessen-Nassau . . . . .       | 234 498                    | 29,0  | 229 244                    | 26,8  | 463 742                    | 27,9   | 110 357                    | 13,6  | 110 962                    | 13,0  | 221 319                    | 13,3   | 464 386                    | 57,4  | 514 979                    | 60,2  |
| " Rheinland . . . . .           | 713 047                    | 30,2  | 702 206                    | 29,8  | 1 415 253                  | 30,0   | 308 085                    | 13,1  | 302 314                    | 12,9  | 610 399                    | 13,0   | 1 336 903                  | 56,7  | 1 347 836                  | 57,3  |
| Hohenzollern . . . . .          | 8 983                      | 28,6  | 9 015                      | 26,0  | 17 998                     | 27,2   | 4 219                      | 13,4  | 4 518                      | 13,1  | 8 737                      | 13,2   | 18 264                     | 58,0  | 21 086                     | 60,9  |
| <b>Königr. Preußen</b>          | <b>4 392 877</b>           | <b>29,9</b>   | <b>4 337 663</b>           | <b>28,4</b>   | <b>8 730 540</b>           | <b>29,1</b>  | <b>1 923 107</b>           | <b>13,1</b>   | <b>1 902 020</b>           | <b>12,5</b>   | <b>3 825 127</b>           | <b>12,8</b>  | <b>8 387 121</b>           | <b>57,0</b>   | <b>9 014 579</b>           | <b>59,1</b>   |
| Bayern . . . . .                | 758 227                    | 27,8  | 771 488                    | 26,9  | 1 529 715                  | 27,5   | 351 753                    | 12,9  | 358 590                    | 12,5  | 710 343                    | 12,7   | 1 621 140                  | 59,3  | 1 733 784                  | 60,6  |
| Sachsen . . . . .               | 500 377                    | 29,4  | 510 818                    | 28,4  | 1 011 195                  | 28,9   | 218 377                    | 12,8  | 224 187                    | 12,4  | 442 564                    | 12,6   | 982 387                    | 57,8  | 1 066 538                  | 59,2  |
| Württemberg . . . . .           | 284 845                    | 29,0  | 290 779                    | 27,6  | 575 624                    | 28,3   | 134 574                    | 13,7  | 138 341                    | 13,1  | 272 915                    | 13,4   | 562 425                    | 57,3  | 625 558                    | 59,3  |
| Baden . . . . .                 | 225 759                    | 27,8  | 227 459                    | 26,8  | 453 218                    | 27,4   | 108 405                    | 13,4  | 109 197                    | 12,9  | 217 602                    | 13,1   | 476 418                    | 58,8  | 510 629                    | 60,3  |
| Hessen . . . . .                | 135 009                    | 27,4  | 133 503                    | 26,7  | 268 512                    | 27,1   | 66 692                     | 13,6  | 65 601                     | 13,1  | 132 293                    | 13,3   | 290 647                    | 59,0  | 301 431                    | 60,2  |
| Mecklenb.-Schwerin . . . . .    | 78 274                     | 27,5  | 76 252                     | 26,0  | 154 526                    | 26,7   | 36 504                     | 12,8  | 34 990                     | 11,9  | 71 494                     | 12,4   | 170 314                    | 59,7  | 182 008                    | 62,1  |
| Sachsen-Weimar . . . . .        | 45 443                     | 28,8  | 45 004                     | 26,8  | 90 447                     | 27,7   | 20 445                     | 12,9  | 20 775                     | 12,3  | 41 220                     | 12,7   | 92 017                     | 58,3  | 102 407                    | 60,9  |
| Mecklenburg-Strelitz . . . . .  | 13 240                     | 27,6  | 13 120                     | 26,2  | 26 360                     | 26,9   | 6 487                      | 13,5  | 6 328                      | 12,7  | 12 815                     | 13,1   | 28 244                     | 58,9  | 30 559                     | 61,1  |
| Oldenburg . . . . .             | 52 910                     | 30,1  | 51 506                     | 28,8  | 104 416                    | 29,4   | 23 071                     | 13,1  | 22 504                     | 12,6  | 45 575                     | 12,8   | 99 986                     | 56,8  | 104 991                    | 58,6  |
| Braunschweig . . . . .          | 56 603                     | 28,1  | 55 322                     | 27,3  | 111 925                    | 27,7   | 25 511                     | 12,7  | 24 987                     | 12,4  | 50 498                     | 12,5   | 119 314                    | 59,2  | 122 036                    | 60,3  |
| Sachsen-Meiningen . . . . .     | 33 177                     | 30,5  | 32 752                     | 28,5  | 65 929                     | 29,4   | 14 700                     | 13,5  | 14 789                     | 12,9  | 29 489                     | 13,2   | 61 037                     | 56,0  | 67 377                     | 58,6  |
| Sachsen-Altenburg . . . . .     | 24 540                     | 29,6  | 24 903                     | 28,3  | 49 443                     | 28,9   | 10 808                     | 13,0  | 10 697                     | 12,2  | 21 505                     | 12,6   | 47 662                     | 57,4  | 52 254                     | 59,5  |
| S.-Gotha-Gotha . . . . .        | 29 205                     | 29,3  | 28 607                     | 26,8  | 57 812                     | 28,0   | 13 563                     | 13,6  | 13 289                     | 12,4  | 26 852                     | 13,0   | 56 978                     | 57,1  | 64 871                     | 60,8  |
| Anhalt . . . . .                | 40 436                     | 30,2  | 40 313                     | 29,2  | 80 749                     | 29,7   | 17 283                     | 12,9  | 16 674                     | 12,1  | 33 957                     | 12,5   | 76 352                     | 56,9  | 80 905                     | 58,7  |
| Schwarzb.-Sondersh. . . . .     | 11 151                     | 30,4  | 10 899                     | 28,1  | 22 050                     | 29,2   | 4 657                      | 12,7  | 4 782                      | 12,3  | 9 439                      | 12,5   | 20 866                     | 56,9  | 23 155                     | 59,6  |
| Schwarzb.-Rudolfst. . . . .     | 12 783                     | 30,7  | 12 961                     | 29,2  | 25 744                     | 30,0   | 5 434                      | 13,1  | 5 299                      | 12,0  | 10 733                     | 12,5   | 23 353                     | 56,2  | 26 033                     | 58,8  |
| Waldeck . . . . .               | 9 097                      | 33,2  | 8 613                      | 28,9  | 17 710                     | 30,9   | 3 790                      | 13,8  | 3 831                      | 12,8  | 7 621                      | 13,3   | 14 545                     | 53,0  | 17 405                     | 58,3  |
| Reuß älterer Linie . . . . .    | 9 521                      | 31,2  | 9 647                      | 29,9  | 19 168                     | 30,6   | 3 813                      | 12,5  | 3 865                      | 12,0  | 7 678                      | 12,2   | 17 163                     | 56,3  | 18 745                     | 58,1  |
| Reuß jüngerer Linie . . . . .   | 17 456                     | 30,2  | 17 847                     | 28,8  | 35 303                     | 29,5   | 7 763                      | 13,4  | 7 693                      | 12,4  | 15 456                     | 12,9   | 32 647                     | 56,4  | 36 405                     | 58,8  |
| Schaumburg-Lippe . . . . .      | 5 323                      | 27,4  | 5 404                      | 27,4  | 10 727                     | 27,4   | 2 404                      | 12,4  | 2 308                      | 11,7  | 4 712                      | 12,0   | 11 708                     | 60,2  | 12 016                     | 60,9  |
| Rippe . . . . .                 | 20 918                     | 33,2  | 19 652                     | 30,0  | 40 570                     | 31,6   | 8 872                      | 14,1  | 8 567                      | 13,1  | 17 439                     | 13,6   | 33 188                     | 52,7  | 37 298                     | 56,9  |
| Lübeck . . . . .                | 10 201                     | 27,2  | 10 093                     | 25,9  | 20 294                     | 26,5   | 4 918                      | 13,1  | 4 612                      | 11,8  | 9 530                      | 12,5   | 22 352                     | 59,7  | 24 309                     | 62,3  |
| Bremen . . . . .                | 23 758                     | 26,9  | 23 520                     | 25,5  | 47 278                     | 26,2   | 12 149                     | 13,8  | 12 313                     | 13,3  | 24 462                     | 13,6   | 52 237                     | 59,3  | 56 466                     | 61,2  |
| Hamburg . . . . .               | 78 660                     | 25,5  | 78 554                     | 25,0  | 157 214                    | 25,3   | 32 778                     | 10,6  | 34 741                     | 11,1  | 67 519                     | 10,8   | 197 097                    | 63,9  | 200 700                    | 63,9  |
| Elßaß-Lothringen . . . . .      | 203 241                    | 25,2  | 203 609                    | 25,5  | 406 850                    | 25,4   | 96 674                     | 12,0  | 97 159                     | 12,2  | 193 833                    | 12,1   | 506 071                    | 62,8  | 496 752                    | 62,3  |
| <b>Deutsches Reich</b>          | <b>7 073 031</b>           | <b>29,2</b>   | <b>7 040 288</b>           | <b>27,9</b>   | <b>14 113 319</b>          | <b>28,6</b>  | <b>3 154 532</b>           | <b>13,0</b>   | <b>3 148 139</b>           | <b>12,5</b>   | <b>6 302 671</b>           | <b>12,7</b>  | <b>14 003 269</b>          | <b>57,8</b>   | <b>15 009 211</b>          | <b>59,6</b>   |

1) Siehe Anmerkung 1) auf Seite 42\*. — 2) Die Wehrpflicht beginnt mit dem vollendeten 17. Lebensjahr und dauert bis zum vollendeten 45. Lebensjahr. vollendeten 17. bis zum vollendeten 45. Lebensjahr, welche weder dem Heere, noch der Marine angehören; er wird in 2 Aufgebote eingetheilt. Zum Landsturm ersten von dem ebenbezeichneten Zeitpunkte bis zum Ablauf der Landsturmpflicht. (Gesetz, betreffend Änderungen der Wehrpflicht vom 11. 2. 1888, Art. II. § 24; zum Dienst im Heere oder in der Marine. Während der Dauer der Wehrpflicht ist jeder Deutsche in der Regel vom vollendeten 20. Lebensjahr bis zum 31. März wird eingetheilt in die Dienstpflicht im stehenden Heere (in der stehenden Marine) — aktive Dienstpflicht und Reservepflicht (Marinereservepflicht) —, die Land- (See-) Kavallerie und der reitenden Feldartillerie die ersten drei, alle übrigen Mannschaften die ersten zwei Jahre zum ununterbrochenen Dienst bei den Fahnen verpflichtet Die darauf folgende Landwehr- (Seewehr-) Pflicht ersten Aufgebots dauert 5, die zweiten Aufgebots bis zum 31. März desjenigen Kalenderjahres, in welchem das ausgeschieden. Daß zu den betreffenden Pflichtigen manche Personen aus älteren Jahrgängen gehören, ist in der Uebersicht unberücksichtigt gelassen.



nach einigen besonderen Alters-Kategorien.<sup>1)</sup> Schluß.

| mehr              |             | Alter der Wehrpflicht <sup>2)</sup>   |                                 |                      |                                 |  |                                 |  |                                 |  |                                 |  |                                 |  |                                 | Alter der Berechtigung zum Wählen für den Reichstag (vom vollendeten 25. Jahre ab) Männer |             |                                    |
|-------------------|-------------|---|---------------------------------|----------------------|---------------------------------|--|---------------------------------|--|---------------------------------|--|---------------------------------|--|---------------------------------|--|---------------------------------|---|-------------|------------------------------------|
|                   |             | Männer im Alter der Wehrpflicht überhaupt <sup>2)</sup> , geboren 1873 bis 1846 |                                 |                      |                                 | Darunter Männer im Alter der Landsturmpflicht <sup>3)</sup>                  |                                 |  |                                 | Darunter Männer im Alter der Dienstpflicht <sup>4)</sup>                   |                                 |  |                                 |  |                                 |   |             |                                    |
|                   |             |   |                                 |                      |                                 | 1. Aufgebot <sup>3)</sup> , geboren 1873 bis 1853 und 1/4 der 1852 Geborenen |                                 | 2. Aufgebot <sup>3)</sup> , geboren 1851 bis 1846 und 3/4 der 1852 Geborenen |                                 | überhaupt <sup>4)</sup> , geboren 1870 bis 1853 und 1/4 der 1852 Geborenen |                                 | im stehenden Heere <sup>5)</sup> , geboren 1870 bis 1864 |                                 | in der Landwehr oder Seewehr <sup>5)</sup> : |                                 |   |             | 1. Aufgebot, geboren 1863 bis 1859 |
|                   |             | in absoluten Zahlen.  | in % der Bevölkerung überhaupt. | in absoluten Zahlen. | in % der Bevölkerung überhaupt. | in absoluten Zahlen.   | in % der Bevölkerung überhaupt. | in absoluten Zahlen.   | in % der Bevölkerung überhaupt. | in absoluten Zahlen.   | in % der Bevölkerung überhaupt. | in absoluten Zahlen.                                     | in % der Bevölkerung überhaupt. | in absoluten Zahlen.                         | in % der Bevölkerung überhaupt. |   |             | in absoluten Zahlen.               |
| Zusammen          |             |   |                                 |                      |                                 |  |                                 |  |                                 |  |                                 |  |                                 |  |                                 |   |             |                                    |
| 1 133 635         | 57,9        | 352 937   | 18,0                            | 287 576              | 14,7                            | 65 361   | 3,3                             | 237 232  | 12,1                            | 98 819   | 5,0                             | 66 298   | 3,4                             | 72 115                                       | 3,7                             | 420 536   | 21,5        |                                    |
| 797 625           | 55,6        | 268 714   | 18,7                            | 221 391              | 15,4                            | 47 323   | 3,3                             | 180 955  | 12,6                            | 81 720   | 5,7                             | 48 719   | 3,4                             | 50 516                                       | 3,5                             | 297 351   | 20,7        |                                    |
| 1 062 100         | 67,3        | 402 615   | 25,5                            | 332 467              | 21,1                            | 70 148   | 4,4                             | 290 702  | 18,4                            | 132 130  | 8,4                             | 80 740   | 5,1                             | 77 832                                       | 4,9                             | 380 737   | 24,1        |                                    |
| 1 530 722         | 60,2        | 520 618   | 20,5                            | 424 825              | 16,7                            | 95 793   | 3,8                             | 355 831  | 14,0                            | 156 966  | 6,2                             | 95 608   | 3,7                             | 103 257                                      | 4,1                             | 586 784   | 23,1        |                                    |
| 871 995           | 57,3        | 279 464   | 18,4                            | 227 396              | 15,0                            | 52 068   | 3,4                             | 185 021  | 12,2                            | 78 677   | 5,2                             | 50 607   | 3,3                             | 55 737                                       | 3,7                             | 330 245   | 21,7        |                                    |
| 944 970           | 54,0        | 301 035   | 17,2                            | 247 723              | 14,2                            | 53 312   | 3,0                             | 200 044  | 11,4                            | 90 374   | 5,1                             | 53 774   | 3,1                             | 55 896                                       | 3,2                             | 339 390   | 19,4        |                                    |
| 2 473 709         | 58,6        | 770 016   | 18,2                            | 626 968              | 14,8                            | 143 048  | 3,4                             | 513 065  | 12,1                            | 215 302  | 5,1                             | 144 478  | 3,4                             | 153 285                                      | 3,6                             | 902 021   | 21,4        |                                    |
| 1 491 375         | 57,8        | 502 950   | 19,5                            | 409 185              | 15,9                            | 93 765   | 3,6                             | 340 189  | 13,2                            | 143 335  | 5,6                             | 93 671   | 3,6                             | 103 183                                      | 4,0                             | 578 767   | 22,4        |                                    |
| 729 068           | 59,8        | 248 187   | 20,4                            | 203 943              | 16,7                            | 44 244   | 3,7                             | 169 732  | 13,9                            | 76 516   | 6,3                             | 44 483   | 3,6                             | 48 733                                       | 4,0                             | 289 528   | 23,7        |                                    |
| 1 341 486         | 58,9        | 449 365   | 19,7                            | 365 520              | 16,0                            | 83 845   | 3,7                             | 303 641  | 13,3                            | 129 477  | 5,7                             | 83 368   | 3,6                             | 90 796                                       | 4,0                             | 529 185   | 23,2        |                                    |
| 1 321 561         | 54,4        | 496 010   | 20,4                            | 406 762              | 16,7                            | 89 248   | 3,7                             | 333 638  | 13,7                            | 141 168  | 5,8                             | 94 285   | 3,9                             | 98 185                                       | 4,0                             | 529 880   | 21,8        |                                    |
| 979 365           | 58,8        | 321 389   | 19,3                            | 259 416              | 15,6                            | 61 973   | 3,7                             | 212 280  | 12,8                            | 92 557   | 5,6                             | 57 824   | 3,5                             | 61 899                                       | 3,7                             | 367 363   | 22,1        |                                    |
| 2 684 739         | 57,0        | 952 912   | 20,2                            | 778 364              | 16,5                            | 174 548  | 3,7                             | 644 813  | 13,7                            | 277 823  | 5,9                             | 180 534  | 3,8                             | 186 456                                      | 4,0                             | 1 051 769   | 22,3        |                                    |
| 39 350            | 59,6        | 10 813  | 16,4                            | 8 199                | 12,4                            | 2 614  | 4,0                             | 6 703  | 10,1                            | 2 605  | 3,9                             | 1 874  | 2,8                             | 2 224  | 3,4                             | 15 566  | 23,6        |                                    |
| 17 401 700        | 58,1        | 5 877 025   | 19,6                            | 4 799 735            | 16,0                            | 1 077 290  | 3,6                             | 3 973 846  | 13,3                            | 1 717 469  | 5,7                             | 1 096 263  | 3,7                             | 1 160 114                                    | 3,9                             | 6 619 122   | 22,1        |                                    |
| 3 354 924         | 60,0        | 1 068 319   | 19,1                            | 861 403              | 15,4                            | 206 916  | 3,7                             | 708 577  | 12,7                            | 312 504  | 5,6                             | 186 710  | 3,3                             | 209 363                                      | 3,8                             | 1 291 122   | 23,1        |                                    |
| 2 048 925         | 58,5        | 723 637   | 20,7                            | 595 203              | 17,0                            | 128 434  | 3,7                             | 495 770  | 14,2                            | 218 396  | 6,3                             | 136 195  | 3,9                             | 141 179                                      | 4,0                             | 759 216   | 21,7        |                                    |
| 1 187 983         | 58,3        | 362 498   | 17,8                            | 289 143              | 14,2                            | 73 355   | 3,6                             | 234 047  | 11,5                            | 105 361  | 5,2                             | 62 112   | 3,0                             | 66 574                                       | 3,3                             | 448 618   | 22,0        |                                    |
| 987 047           | 59,5        | 320 613   | 19,3                            | 259 135              | 15,6                            | 61 478   | 3,7                             | 210 605  | 12,7                            | 95 431   | 5,8                             | 57 010   | 3,4                             | 58 164                                       | 3,5                             | 374 764   | 22,6        |                                    |
| 592 078           | 59,6        | 201 724   | 20,3                            | 165 115              | 16,6                            | 36 609   | 3,7                             | 135 085  | 13,6                            | 64 512   | 6,5                             | 34 561   | 3,5                             | 36 012                                       | 3,6                             | 222 636   | 22,4        |                                    |
| 352 322           | 60,9        | 109 850   | 19,0                            | 88 388               | 15,3                            | 21 462   | 3,7                             | 71 935   | 12,4                            | 30 376   | 5,2                             | 19 582   | 3,4                             | 21 977                                       | 3,8                             | 137 662   | 23,8        |                                    |
| 194 424           | 59,6        | 59 543  | 18,3                            | 47 941               | 14,7                            | 11 602   | 3,6                             | 39 784   | 12,2                            | 16 387   | 5,0                             | 11 302   | 3,5                             | 12 095                                       | 3,7                             | 75 105  | 23,0        |                                    |
| 58 803            | 60,0        | 18 077  | 18,5                            | 14 605               | 14,9                            | 3 472  | 3,6                             | 11 648   | 11,9                            | 4 924  | 5,0                             | 3 218  | 3,3                             | 3 506  | 3,6                             | 22 729  | 23,2        |                                    |
| 204 977           | 57,8        | 66 507  | 18,7                            | 53 961               | 15,2                            | 12 546   | 3,5                             | 44 412   | 12,5                            | 18 979   | 5,3                             | 11 951   | 3,4                             | 13 482                                       | 3,8                             | 80 362  | 22,6        |                                    |
| 241 350           | 59,8        | 85 333  | 21,1                            | 69 608               | 17,2                            | 15 725   | 3,9                             | 57 556   | 14,3                            | 24 365   | 6,1                             | 15 884   | 3,9                             | 17 307                                       | 4,3                             | 94 004  | 23,3        |                                    |
| 128 414           | 57,4        | 42 167  | 18,8                            | 34 079               | 15,2                            | 8 088  | 3,6                             | 28 206   | 12,6                            | 12 246   | 5,5                             | 7 633  | 3,4                             | 8 327  | 3,7                             | 48 578  | 21,7        |                                    |
| 99 916            | 58,5        | 32 488  | 19,0                            | 25 954               | 15,2                            | 6 534  | 3,8                             | 21 545   | 12,6                            | 8 558  | 5,0                             | 6 210  | 3,6                             | 6 777  | 4,0                             | 38 904  | 22,8        |                                    |
| 121 849           | 59,0        | 38 144  | 18,5                            | 30 766               | 14,9                            | 7 378  | 3,6                             | 25 231   | 12,2                            | 10 583   | 5,1                             | 6 999  | 3,4                             | 7 649  | 3,7                             | 45 887  | 22,2        |                                    |
| 157 257           | 57,8        | 53 754  | 19,8                            | 43 735               | 16,1                            | 10 019   | 3,7                             | 36 256   | 13,3                            | 14 477   | 5,3                             | 10 433   | 3,8                             | 11 346                                       | 4,2                             | 61 345  | 22,6        |                                    |
| 44 021            | 58,3        | 13 501  | 17,9                            | 10 828               | 14,3                            | 2 673  | 3,6                             | 9 053  | 12,0                            | 3 645  | 4,8                             | 2 494  | 3,3                             | 2 914  | 3,9                             | 17 198  | 22,8        |                                    |
| 49 386            | 57,5        | 15 556  | 18,1                            | 12 432               | 14,5                            | 3 124  | 3,6                             | 10 265   | 12,0                            | 4 228  | 4,9                             | 2 920  | 3,4                             | 3 117  | 3,7                             | 19 042  | 22,2        |                                    |
| 31 950            | 55,8        | 9 540   | 16,7                            | 7 633                | 13,3                            | 1 907  | 3,4                             | 6 452  | 11,3                            | 2 705  | 4,7                             | 1 758  | 3,1                             | 1 989  | 3,5                             | 11 860  | 20,7        |                                    |
| 35 908            | 57,2        | 12 055  | 19,2                            | 9 787                | 15,6                            | 2 268  | 3,6                             | 8 139  | 13,0                            | 3 175  | 5,1                             | 2 489  | 4,0                             | 2 475  | 3,9                             | 14 027  | 22,4        |                                    |
| 69 052            | 57,6        | 23 216  | 19,4                            | 18 904               | 15,8                            | 4 312  | 3,6                             | 15 761   | 13,2                            | 6 321  | 5,3                             | 4 749  | 4,0                             | 4 691  | 3,9                             | 26 236  | 21,9        |                                    |
| 23 724            | 60,6        | 8 070   | 20,6                            | 6 565                | 16,8                            | 1 505  | 3,8                             | 5 469  | 14,0                            | 2 565  | 6,6                             | 1 341  | 3,4                             | 1 563  | 4,0                             | 9 035   | 23,1        |                                    |
| 70 486            | 54,8        | 22 237  | 17,3                            | 18 046               | 14,0                            | 4 191  | 3,3                             | 14 717   | 11,5                            | 6 265  | 4,9                             | 4 026  | 3,1                             | 4 426  | 3,5                             | 26 535  | 20,7        |                                    |
| 46 661            | 61,0        | 15 875  | 20,8                            | 13 051               | 17,1                            | 2 824  | 3,7                             | 10 799   | 14,1                            | 4 524  | 5,9                             | 2 958  | 3,9                             | 3 317  | 4,3                             | 17 633  | 23,1        |                                    |
| 108 703           | 60,2        | 39 797  | 22,1                            | 32 603               | 18,1                            | 7 194  | 4,0                             | 26 850   | 14,9                            | 12 300   | 6,8                             | 7 181  | 4,0                             | 7 369  | 4,1                             | 39 441  | 21,9        |                                    |
| 397 797           | 63,9        | 152 434   | 24,5                            | 125 625              | 20,2                            | 26 809   | 4,3                             | 108 757  | 17,5                            | 45 611   | 7,3                             | 31 463   | 5,1                             | 31 683                                       | 5,1                             | 153 263   | 24,6        |                                    |
| 1 002 823         | 62,5        | 342 006   | 21,3                            | 286 676              | 17,9                            | 55 330   | 3,4                             | 245 302  | 15,3                            | 132 013  | 8,2                             | 58 836   | 3,7                             | 54 453                                       | 3,4                             | 373 145   | 23,3        |                                    |
| <b>29 012 480</b> | <b>58,7</b> | <b>9 713 966</b>  | <b>19,7</b>                     | <b>7 920 921</b>     | <b>16,0</b>                     | <b>1 793 045</b>   | <b>3,7</b>                      | <b>6 556 067</b>   | <b>13,3</b>                     | <b>2 877 920</b>   | <b>5,8</b>                      | <b>1 786 278</b>   | <b>3,6</b>                      | <b>1 891 869</b>                             | <b>3,9</b>                      | <b>11 027 469</b>   | <b>22,3</b> |                                    |

Die Wehrpflicht zerfällt in die Dienstpflicht und die Landsturmpflicht (W. D. § 4 Ziff. 3, § 5 Ziff. 1). — <sup>3)</sup> Der Landsturm besteht aus allen Wehrpflichtigen vom Aufgebots gehören die Landsturmpflichtigen bis zum 31. März desjenigen Kalenderjahres, in welchem sie ihr 39. Lebensjahr vollenden, zum Landsturm zweiten Aufgebots W. D. § 20 Ziffer 2, 3, 4). Die dem Heere und der Marine angehörenden Personen sind in den obigen Zahlen mitenthalten. — <sup>4)</sup> Die Dienstpflicht ist die Pflicht desjenigen Kalenderjahres, in welchem er das 39. Lebensjahr vollendet, dienstpflichtig (W. D. § 5 Ziffer 2). — <sup>5)</sup> Die Pflicht zum Dienst im Heere (in der Marine) wehrpflicht und die Ersatz (Marine-Ersatz) reiferpflicht (W. D. § 5, Ziffer 3, 4). Während der Dauer der Dienstpflicht im stehenden Heere sind die Mannschaften der (Gesetz, betreffend die Friedens-Präsenzstärke des deutschen Heeres vom 3. 8. 1893, Art. II. § 1). Die Reservepflicht dauert für die ersteren 4, für die letzteren 5 Jahre. 39. Lebensjahr vollendet wird. (W. D. §§ 11, 12, 16, 17). Nach dem Alter der Ersatzreservepflicht, die 12 Jahr dauert, sind die Zahlen der Bevölkerung hier nicht



Mannigfache Abweichungen von den Verhältnissen, wie sie für das Reich im ganzen obwalten, bekunden die Ziffern für dessen einzelne Gebietstheile. Hier wird man zur Erklärung der Besonderheiten vornehmlich an die ungleiche Betheiligung der Geschlechter bei den Wanderungen zu denken haben. Es wird beispielsweise in Posen, Schlesien und anderen Gebietstheilen der bedeutende Frauen-Ueberschuß, der hier bereits beim Alter von 15 bis 40 Jahren hervortritt, hauptsächlich darauf zurückzuführen sein, daß mehr Männer als Frauen die heimathliche Provinz verlassen haben. In Berlin hat ebenfalls das weibliche Geschlecht schon beim Alter von 15 bis 40 Jahren das Uebergewicht erlangt, — hier wohl besonders in Folge des größeren Zuflusses an weiblichen gegenüber dem an männlichen Personen. Für Westfalen ist bezüglich des Männer-Ueberschusses, dem man hier namentlich beim Alter von 15 bis 40, dann auch noch beim Alter von 40 bis 60 Jahren begegnet, auf die starke Mehr-Einwanderung von Männern hinzuweisen.

Das Geschlechtsverhältniß auf den verschiedenen Altersstufen ist ferner auch für die vorhin erwähnten drei Größenklassen der Städte ermittelt worden; die Uebersicht 23 (S. 41\*) enthält die bezüglichlichen Verhältnißzahlen. Danach kommen weibliche Personen auf 1000 männliche

|                          | im Alter von . . . Jahren |       |       |            |
|--------------------------|---------------------------|-------|-------|------------|
| in den                   | unter 15                  | 15—40 | 40—60 | 60 u. mehr |
| Großstädten . . . . .    | 1 005                     | 1 010 | 1 136 | 1 616      |
| Mittelfstädten . . . . . | 989                       | 916   | 1 142 | 1 518      |
| Kleinstädten . . . . .   | 986                       | 909   | 1 109 | 1 364      |

Zu- und Bezüge und Dauer des Aufenthalts in der Stadt begründen natürlich in der Hauptsache die jeder der einzelnen Kategorien der Städte eigenthümlichen Verhältnisse. Für eine nähere Untersuchung in dieser Richtung fehlt es jedoch an den erforderlichen Unterlagen.

Für einen internationalen Vergleich folgt endlich hierunter eine Zusammenstellung, in der dieselben Länder berücksichtigt sind, für welche die Uebersicht 19 die absoluten Zahlen über Bevölkerung nach Geschlecht und Alter enthält.

| Uebersicht 24.<br>Staaten.           | Auf 1000 männliche Personen kommen weibliche in der Altersklasse von . . . Jahren |       |       |             |
|--------------------------------------|---|-------|-------|-------------|
|                                      | unter 15  | 15—40 | 40—60 | 60 und mehr |
| Deutsches Reich (1890) . . . . .     | 995   | 1 027 | 1 094 | 1 196       |
| Belgien (1890) . . . . .             | 992   | 984   | 1 018 | 1 117       |
| Bulgarien (1888) . . . . .           | 950   | 1 068 | 837   | 947         |
| Dänemark (1890) . . . . .            | 978   | 1 080 | 1 073 | 1 179       |
| Frankreich (1886) . . . . .          | 989   | 1 003 | 1 006 | 1 063       |
| England und Wales (1891) . . . . .   | 1 006   | 1 075 | 1 096 | 1 227       |
| Schottland (1891) . . . . .          | 973   | 1 073 | 1 165 | 1 389       |
| Irland (1891) . . . . .              | 966   | 1 036 | 1 109 | 1 068       |
| Großbritannien u. Irland zus. (1891) | 997   | 1 070 | 1 105 | 1 215       |
| Italien (1881) . . . . .             | 963   | 1 021 | 1 005 | 980         |
| Luxemburg (1890) . . . . .           | 996   | 997   | 1 004 | 1 042       |
| Niederlande (1889) . . . . .         | 990   | 1 022 | 1 035 | 1 154       |
| Oesterreich (1890) . . . . .         | 1 005   | 1 046 | 1 079 | 1 130       |
| Ungarn (1890) . . . . .              | 1 001   | 1 040 | 996   | 1 000       |
| Schweden (1890) . . . . .            | 975   | 1 062 | 1 140 | 1 242       |
| Schweiz (1888) . . . . .             | 999   | 1 059 | 1 103 | 1 148       |
| Japan (1891) . . . . .               | 978   | 962   | 951   | 1 146       |
| Neu-Süd-Wales . . . . .              | 978   | 827   | 679   | 665         |
| Queensland . . . . .                 | 976   | 698   | 559   | 611         |
| Tasmanien . . . . . (1891)           | 977   | 877   | 898   | 632         |
| Neu-Seeland . . . . .                | 979   | 927   | 661   | 654         |
| Kap der guten Hoffnung . . . . .     | 989   | 1 008 | 939   | 1 019       |

An diese Altersübersichten reihen sich in Uebersicht 25 auf S. 42/45\* noch Aufstellungen über die Vertretung einiger besonderer Alters-Kategorien. Die am 1. Dezember 1890 gezählte ortsanwesende Bevölkerung ist dort gruppirt nach dem Alter der Großjährigkeit, der Versicherungspflicht, d. h. nach den Altersgrenzen, die das Reichsgesetz über die Invaliditäts- und Alters-Versicherung vom 22. Juni 1889 zieht, sowie nach dem Alter der Strafmündigkeit — in allen diesen Beziehungen mit Unterscheidung der Geschlechter; sodann insbesondere die männliche Bevölkerung nach dem Alter der Wehrpflicht und der Wahlberechtigung. Die Nachweisung über die im wehrpflichtigen Alter stehenden Männer ist nach Geburtsjahren, alle anderen sind nach Altersjahren aufgestellt.

6. Familienstand.

(Tabelle VI.)

Die auf den Familienstand bezüglichlichen Ergebnisse der Volkszählung sind in der Tabelle VI in Verbindung mit den Altersnachweisen und am Schluß der Tabelle (Spalten 234 bis 248) für sich allein dargestellt. Nach den summarischen Zahlen auf S. 111 theilte sich die Bevölkerung am 1. Dezember 1890 in dieser Hinsicht wie folgt:

|                         | Männliche Personen. | Weibliche Personen. | Einwohner überhaupt. |
|-------------------------|---------------------|---------------------|----------------------|
| Ledige . . . . .        | 15 058 108          | 14 591 560          | 29 649 668           |
| Verheirathete . . . . . | 8 372 486           | 8 398 607           | 16 771 093           |
| Verwitwete . . . . .    | 774 967             | 2 157 870           | 2 932 837            |
| Geschiedene . . . . .   | 25 271              | 49 601              | 74 872               |
| Zusammen                | 24 230 832          | 25 197 638          | 49 428 470           |

Der Haupttheil der Bevölkerung, 60,0 %, fällt in die Kategorie der Ledigen; etwa ein Drittel, 33,9 %, ist verheirathet, 5,9 % sind verwitwet und 0,15 % geschieden oder auf Lebenszeit gerichtlich getrennt. Etwas anders stellt sich die Vertheilung für jedes der beiden Geschlechter. Ebenso ist das Zahlenverhältniß zwischen denselben bei den verschiedenen Familienstands-Kategorien nicht das nämliche; auf 1000 männliche Personen kommen weibliche bei den Ledigen 969, bei den Verwitweten 2 784 und bei den Geschiedenen 1 963. Bei den Verheiratheten fällt auf, daß überhaupt eine Differenz zwischen den Geschlechtern besteht; auch die vorausgehenden Volkszählungen haben eine solche bei ihnen ergeben, und sie war früher noch etwas größer: Die Zahl der Ehefrauen übertraf die der Ehemänner im Jahre 1871 um 34 563, 1880 um 34 823, 1885 um 33 824, 1890 dann um 26 121 Köpfe (für 1875 liegen Nachweisungen über den Familienstand für das Reich nicht vor). Wie schon in den früheren Bearbeitungen der Volkszählungsergebnisse ausgeführt ist, erklärt sich der Unterschied zum Theil aus der Zählung selbst, insofern diese die ortsanwesenden Ehegatten in Betracht zog, deren Zahl wegen des Aufenthalts einheimischer im Auslande und fremder im Inlande für jedes Geschlecht eine verschiedene sein kann; zum Theil aber wohl aus Erhebungsfehlern und dies namentlich insofern, als unverheirathete Frauen mit Kindern, sowie Geschiedene sich nicht selten als verheirathet bezeichnet haben mögen. Was die Verschiedenheiten bei den übrigen Familienstands-Kategorien anlangt, nämlich bei den Ledigen die stärkere Vertretung des männlichen, bei den Verwitweten und Geschiedenen des weiblichen Geschlechts, so sei zur Erläuterung derselben darauf hingewiesen, daß die Männer im allgemeinen in späterem Alter heirathen als die Frauen, daß mehr Ehen durch den Tod des Mannes gelöst werden, als umgekehrt, weil von den Eheleuten zumeist der Mann älter ist, und daß die Wittwen und geschiedenen Männer häufiger als die Wittwen und geschiedenen Frauen eine neue Ehe eingehen. Ueber diese Verhältnisse sind in Band 44 N. F. nähere Aufschlüsse gegeben.



Gegen früher hat die Vertheilung nach dem Familienstande sich nur wenig verändert. Nach den Volkszählungsergebnissen waren unter 10 000 Einwohnern überhaupt

| im Jahre | Ledige | Verheirathete | Verwittwete | Geschiedene |
|----------|--------|---------------|-------------|-------------|
| 1871     | 6 055  | 3 354         | 574         | 17          |
| 1880     | 6 003  | 3 399         | 584         | 14          |
| 1885     | 6 007  | 3 384         | 595         | 14          |
| 1890     | 5 999  | 3 393         | 593         | 15          |

Im letzten Zählungsjahre stellten sich danach die Relativzahlen der Ledigen und Geschiedenen etwas niedriger, die der Verheiratheten und Verwittweten etwas höher als im ersten; doch war die Verschiebung, wie die Ziffern für die Zwischenjahre ergeben, keine ständige. Die Veränderungen vollzogen sich bei dem einen Geschlecht nicht durchweg in gleicher Richtung wie beim anderen. Es befanden sich nämlich unter 10 000 Personen

| im Jahre | männlichen Geschlechts |               |             |             | weiblichen Geschlechts |               |             |             |
|----------|------------------------|---------------|-------------|-------------|------------------------|---------------|-------------|-------------|
|          | ledige                 | Verheirathete | Verwittwete | Geschiedene | ledige                 | Verheirathete | Verwittwete | Geschiedene |
| 1871     | 6 238                  | 3 409         | 341         | 12          | 5 879                  | 3 302         | 797         | 22          |
| 1880     | 6 205                  | 3 458         | 328         | 9           | 5 808                  | 3 343         | 831         | 18          |
| 1885     | 6 213                  | 3 449         | 328         | 10          | 5 809                  | 3 321         | 851         | 19          |
| 1890     | 6 215                  | 3 455         | 320         | 10          | 5 791                  | 3 333         | 856         | 20          |

Die relative Zahl der Verwittweten ist also beim männlichen Geschlecht etwas gesunken, beim weiblichen dagegen gestiegen.

In gleicher Weise berechnete Verhältniszahlen bringt die Tabelle VI. b. 5, S. 120 fg., über die Familienstands-Gliederung in den einzelnen Staaten und Landestheilen nach dem Ergebnis der Volkszählung von 1890.

Für einen internationalen Vergleich enthält die Uebersicht 26 (S. 48 bis 51\*) Unterlagen. In derselben sind die Personen, welche den verschiedenen Familienstands-Kategorien angehören, zugleich nach dem Alter getrennt gehalten und zwar, soweit thunlich, nach denselben Haupt-Altersgruppen, die vorhin schon unterschieden wurden. Die in der Uebersicht 27 (S. 53\*) diesen Nachweisen beigegebenen Verhältniszahlen beziehen sich ausschließlich auf die erwachsene (über 15 Jahr alte) Bevölkerung, weil bei den Kindern nur die Kategorie der Ledigen in Frage kommt, und die sehr ungleiche Vertretung der Kinder in der Bevölkerung der verschiedenen Länder die Vertheilung nach dem Familienstande stark beeinflusst.

Aus demselben Grunde werden in der Uebersicht 28 (S. 52\*) auch für die einzelnen deutschen Staaten und Landestheile Verhältniszahlen speziell für die erwachsene Bevölkerung geboten. Hervorgehoben sei aus dem Inhalt dieser Uebersicht, wie im allgemeinen die Ziffern für die beiden Geschlechter insofern sich übereinstimmend verhalten, als die Ziffer der ledigen Frauen da hoch steht, wo auch die ledigen Männer verhältnismäßig zahlreich sind, und umgekehrt. Dabei sind jedoch die Abstände zwischen den Ziffern für die beiden Geschlechter in dem einen Bezirk beträchtlich, in dem anderen gering, und dies wesentlich in Folge der ungleichen Betheiligung der Geschlechter an den Wanderungen. So beläuft sich in Westfalen, das einen erheblich größeren Zugang an Männern als an Frauen hat, die Ziffer der ledigen Männer auf 44,09%, die der ledigen Frauen nur auf 35,28%. In Ostpreußen und Schlesien, welche Provinzen bei den Wanderungen einbüßen und ganz besonders an Männern, differiren die Ziffern der Ledigen des einen Geschlechts nur wenig von denen des anderen: ledig sind von den erwachsenen Männern in Ostpreußen 37,37, in Schlesien 37,32%, von den erwachsenen Frauen in jener Provinz 34,77, in dieser 35,28%. Nach der Ziffer der Verheiratheten rangiren die Gebietstheile natürlich in entgegengesetzter Folge als nach derjenigen der Ledigen. Am größten sind die territorialen Unterschiede bei den Verwittweten und Geschiedenen. Letztere erreichen, und zwar bei beiden Geschlechtern, die höchste Ziffer in Berlin und

Hamburg; im übrigen sind die Geschiedenen im Osten und Norden, sowie in Mitteldeutschland zahlreicher vertreten als im Westen und Süden.

Für das Reich im ganzen werden auf S. 122 noch Verhältniszahlen gebracht, die einmal die Vertretung der einzelnen Familienstands-Kategorien innerhalb fünfjähriger Altersklassen und zweitens für jede Kategorie die Vertheilung der zu derselben gehörigen Personen auf fünfjährige Altersklassen angeben. Was das erstere Verhältniß angeht, so waren unter 1000

| der Altersklasse von | Männern |              |            |            | Frauen |              |            |            |
|----------------------|---------|--------------|------------|------------|--------|--------------|------------|------------|
|                      | ledig   | verheirathet | verwittwet | geschieden | ledig  | verheirathet | verwittwet | geschieden |
| 15—20 J.             | 999,5   | 0,5          | 0,01       | 0,001      | 986,6  | 13,2         | 0,2        | 0,01       |
| 20—25 "              | 920,5   | 78,9         | 0,5        | 0,06       | 738,1  | 259,1        | 2,4        | 0,4        |
| 25—30 "              | 506,5   | 488,9        | 4,1        | 0,5        | 364,1  | 623,5        | 10,7       | 1,7        |
| 30—35 "              | 233,2   | 756,6        | 9,5        | 1,3        | 192,9  | 775,9        | 27,7       | 3,5        |
| 35—40 "              | 137,5   | 844,8        | 15,4       | 2,3        | 133,4  | 806,4        | 55,2       | 5,0        |
| 40—45 "              | 103,2   | 869,1        | 24,7       | 3,0        | 113,8  | 785,9        | 94,7       | 5,6        |
| 45—50 "              | 86,7    | 871,1        | 39,0       | 3,2        | 104,8  | 742,5        | 147,3      | 5,4        |
| 50—55 "              | 79,3    | 854,4        | 62,9       | 3,4        | 105,1  | 671,6        | 218,1      | 5,2        |
| 55—60 "              | 73,5    | 824,1        | 99,1       | 3,3        | 102,5  | 588,2        | 304,6      | 4,7        |
| 60—65 "              | 74,0    | 760,7        | 162,2      | 3,1        | 108,2  | 478,3        | 409,5      | 4,0        |
| 65—70 "              | 72,5    | 675,9        | 248,7      | 2,9        | 107,3  | 369,9        | 519,3      | 3,5        |
| 70—75 "              | 71,5    | 566,0        | 359,9      | 2,6        | 106,8  | 259,7        | 630,6      | 2,9        |
| 75—80 "              | 71,8    | 439,4        | 486,9      | 1,9        | 108,1  | 159,7        | 729,9      | 2,3        |

Die noch nicht 20 Jahr alten Männer sind fast sämmtlich ledig; in den folgenden Altersklassen, bis zum Alter von 50 bis 55 Jahren, nimmt der Bruchtheil, den die Ledigen von den Zugehörigen der betreffenden Altersklasse ausmachen, rasch ab, und ebenso rasch steigt der Bruchtheil der Verheiratheten. Beim weiblichen Geschlecht liegt die Grenze, bis zu welcher der Promilleatz der Ledigen stark fällt, um alsdann, von kleinen Unterschieden abgesehen, auf gleicher Höhe zu bleiben, schon beim Alter von 40 bis 45 Jahren. Die Verwittweten nehmen bei jedem Geschlecht einen mit dem Alter wachsenden Theil der Zugehörigen der einzelnen Altersklassen ein; den Haupttheil bilden sie beim männlichen Geschlecht erst vom 75. bis 80., beim weiblichen bereits vom 65. bis 70. Lebensjahre ab. Die Geschiedenen sind auf allen Altersstufen nur schwach vertreten.

Während die hier aufgeführten Verhältniszahlen jede Altersklasse für sich behandeln, geht die zweite der eben erwähnten Nachweisungen (Tabelle VI. b. 7 auf S. 122) vom Familienstande aus und zeigt, wie sich die zu jeder Kategorie gehörigen Personen auf die einzelnen Altersklassen vertheilen. Bei allen Familienstands-Kategorien wird natürlich die Alterszusammensetzung nicht allein durch den Uebertritt aus einer dieser Kategorien zu einer anderen, sondern auch durch die mit dem Alter zunehmende Sterblichkeit beeinflusst. Bei jeder Kategorie und bei jedem Geschlecht kommt denn auch auf die höheren Altersklassen ein stetig kleiner werdender Promilleatz.

Es sei schließlich ausdrücklich darauf aufmerksam gemacht, daß die Nachweisungen, welche den Familienstand in Verbindung mit dem Alter betreffen, für 1890 nach Altersjahren aufgestellt sind, wogegen bei den früheren Volkszählungen die Geburtsjahre in Betracht gezogen wurden. Diese Verschiedenheit gewinnt namentlich bei den jüngeren Altersklassen der Erwachsenen einigen Einfluß auf die nachgewiesenen Bestände der einzelnen Familienstands-Kategorien. Die fünfjährigen Geburtsjahresklassen schließen, wie bei der Besprechung der Altersverhältnisse näher ausgeführt, jüngere Elemente ein als die fünfjährigen Altersklassen; jene begreifen die Personen im Alter von 14<sup>11</sup>/<sub>12</sub> bis 19<sup>11</sup>/<sub>12</sub>, 19<sup>11</sup>/<sub>12</sub> bis 24<sup>11</sup>/<sub>12</sub> Jahren zc., diese die Personen von 15 bis 20, 20 bis 25 Jahren zc. Da Verheirathete im Alter von 14<sup>11</sup>/<sub>12</sub> bis 15 Jahren beim männlichen Geschlecht überhaupt nicht, beim weiblichen nur in

(Fortsetzung des Textes auf Seite 53\*.)



## Die Bevölkerung verschiedener Länder

| Uebersicht 26.<br>Staaten.              | Zählungs-<br>jahr.          | Alter.                                 | Männliche Bevölkerung  |                |             |                                 |                                  |            |           |
|---|-----------------------------|--|------------------------|----------------|-------------|---------------------------------|----------------------------------|------------|-----------|
|   |                             |  | Lebige.                | Verheirathete. | Verwitwete. | Ge-<br>schiedene. <sup>1)</sup> | Familien-<br>stand<br>unbekannt. | überhaupt. |           |
| Deutsches Reich <sup>2)</sup> . . . . . | 1890                        | unter 15 Jahr . . . . .                | 8 706 210              | —              | —           | —                               | —                                | 8 706 210  |           |
|   |                             | 15 und mehr J. . . . .                 | 6 351 898              | 8 372 486      | 774 967     | 25 271                          | —                                | 15 524 622 |           |
|   |                             | davon 15—40 J. . . . .                 | 5 845 933              | 3 530 896      | 46 362      | 6 529                           | —                                | 9 429 720  |           |
|   |                             | 40—60 J. . . . .                       | 375 811                | 3 686 646      | 222 286     | 13 825                          | —                                | 4 298 568  |           |
|   |                             | 60 und mehr J. . . . .                 | 130 154                | 1 154 944      | 506 319     | 4 917                           | —                                | 1 796 334  |           |
| Belgien . . . . .                       | 1890                        | unter 15 J. . . . .                    | 998 921                | —              | —           | —                               | —                                | 998 921    |           |
|   |                             | 15 und mehr J. . . . .                 | 936 679                | 967 448        | 122 358     | 1 548                           | —                                | 2 028 033  |           |
|   |                             | davon 15—40 J. . . . .                 | 792 254                | 388 572        | 9 480       | 462                             | —                                | 1 190 768  |           |
|   |                             | 40—60 J. . . . .                       | 99 483                 | 421 177        | 37 963      | 862                             | —                                | 559 485    |           |
|   |                             | 60 und mehr J. . . . .                 | 44 942                 | 157 699        | 74 915      | 224                             | —                                | 277 780    |           |
| Dänemark . . . . .                      | 1890                        | unter 15 J. . . . .                    | 384 431                | —              | —           | —                               | —                                | 384 431    |           |
|   |                             | 15 und mehr J. . . . .                 | 262 408                | 375 611        | 39 660      | 2 363                           | —                                | 680 042    |           |
|   |                             | davon 15—40 J. . . . .                 | 238 829                | 143 871        | 2 663       | 488                             | —                                | 385 851    |           |
|   |                             | 40—60 J. . . . .                       | 16 946                 | 163 005        | 10 584      | 1 219                           | —                                | 191 754    |           |
|   |                             | 60 und mehr J. . . . .                 | 6 633                  | 68 735         | 26 413      | 656                             | —                                | 102 437    |           |
|   |                             | außerdem unbek. Alters                 | 609                    | 233            | 55          | 11                              | —                                | 908        |           |
| Frankreich <sup>4)</sup> . . . . .      | 1886                        | unter 15 J. . . . .                    | 5 142 356              | —              | —           | —                               | —                                | 5 142 356  |           |
|   |                             | 15 und mehr J. . . . .                 | 5 274 499              | 7 470 633      | 1 002 118   | 5 542                           | —                                | 13 752 792 |           |
|   |                             | davon 15—40 J. . . . .                 | 4 457 458              | 2 752 086      | 94 440      | 1 863                           | —                                | 7 305 847  |           |
|   |                             | 40—60 J. . . . .                       | 591 118                | 3 290 535      | 323 585     | 2 963                           | —                                | 4 208 201  |           |
|   |                             | 60 und mehr J. . . . .                 | 225 923                | 1 428 012      | 584 093     | 716                             | —                                | 2 238 744  |           |
| außerdem unbek. Alters                  | 2 733                       | 1 630                                  | 796                    | 5              | —           | 5 164                           |                                  |            |           |
| Großbritannien und Irland               | England und Wales . . . . . | 1891                                   | unter 15 J. . . . .    | 5 071 792      | —           | —                               | —                                | —          | 5 071 792 |
|   |                             |  | 15 und mehr J. . . . . | 3 644 571      | 4 851 548   | 484 990                         | —                                | —          | 8 981 109 |
|   |                             |  | davon 15—35 J. . . . . | 3 180 006      | 1 594 381   | 27 144                          | —                                | —          | 4 801 531 |
|   |                             |  | 35—55 J. . . . .       | 355 264        | 2 305 225   | 142 377                         | —                                | —          | 2 802 866 |
|   |                             |  | 55 und mehr J. . . . . | 109 301        | 951 942     | 315 469                         | —                                | —          | 1 376 712 |
|   | Schottland . . . . .        | "                                      | unter 15 J. . . . .    | 725 745        | —           | —                               | —                                | —          | 725 745   |
|   |                             |  | 15 und mehr J. . . . . | 563 135        | 589 820     | 64 017                          | —                                | —          | 1 216 972 |
|   |                             |  | davon 15—40 J. . . . . | 504 470        | 260 978     | 7 502                           | —                                | —          | 772 950   |
|   |                             |  | 40—60 J. . . . .       | 44 241         | 244 743     | 22 512                          | —                                | —          | 311 496   |
|   |                             |  | 60 und mehr J. . . . . | 14 424         | 84 099      | 34 003                          | —                                | —          | 132 526   |
| Irland . . . . .                        | "                           | unter 15 J. . . . .                    | 777 666                | —              | —           | —                               | —                                | 777 666    |           |
|   |                             | 15 und mehr J. . . . .                 | 835 569                | 613 411        | 91 455      | —                               | —                                | 1 540 435  |           |
|   |                             | davon 15—40 J. . . . .                 | 711 914                | 176 814        | 5 573       | —                               | —                                | 894 301    |           |
|   |                             | 40—60 J. . . . .                       | 88 483                 | 291 431        | 28 286      | —                               | —                                | 408 200    |           |
|   |                             | 60 und mehr J. . . . .                 | 35 172                 | 145 166        | 57 596      | —                               | —                                | 237 934    |           |
| außerdem unbek. Alters                  | 569                         | 238                                    | 45                     | —              | —           | 852                             |                                  |            |           |
| Großbritannien u. Irland zusf.          | "                           | unter 15 J. . . . .                    | 6 575 203              | —              | —           | —                               | —                                | 6 575 203  |           |
|   |                             | 15 und mehr J. <sup>5)</sup> . . . . . | 5 043 844              | 6 055 017      | 640 507     | —                               | —                                | 11 739 368 |           |
| Italien . . . . .                       | 1881                        | unter 15 J. . . . .                    | 4 665 045              | —              | —           | —                               | —                                | 4 665 045  |           |
|   |                             | 15 und mehr J. . . . .                 | 3 877 641              | 5 149 417      | 571 169     | —                               | —                                | 9 598 227  |           |
|   |                             | davon 15—40 J. . . . .                 | 3 381 778              | 2 033 886      | 48 952      | —                               | —                                | 5 464 616  |           |
|   |                             | 40—60 J. . . . .                       | 359 014                | 2 294 629      | 193 408     | —                               | —                                | 2 847 051  |           |
|   |                             | 60 und mehr J. . . . .                 | 136 849                | 820 902        | 328 809     | —                               | —                                | 1 286 560  |           |
| außerdem unbek. Alters                  | 1 762                       | 304                                    | 45                     | —              | —           | 2 111                           |                                  |            |           |

<sup>1)</sup> Punkte in diesen Spalten bedeuten, daß die Geschiedenen nicht besonders nachgewiesen sind. — <sup>2)</sup> Die Personen, für welche das Alter bezw. der „séparés“: 3 121 (1 282 m., 1 839 w.), „divorcés“: 2 741 (1 081 m., 1 660 w.). — <sup>4)</sup> Population présente. — <sup>5)</sup> Mit Einschluß der Personen unbek.



nach Familienstand, Geschlecht und Alter.

| Weibliche Bevölkerung |               |             |                            |                          |            | Bevölkerung im ganzen |               |             |                            |                          |            |
|-----------------------|---------------|-------------|----------------------------|--------------------------|------------|-----------------------|---------------|-------------|----------------------------|--------------------------|------------|
| Ledige.               | Verheiratete. | Verwitwete. | Geschiedene. <sup>1)</sup> | Familienstand unbekannt. | überhaupt. | Ledige.               | Verheiratete. | Verwitwete. | Geschiedene. <sup>1)</sup> | Familienstand unbekannt. | überhaupt. |
| 8 665 735             | 152           | 3           | —                          | —                        | 8 665 890  | 17 371 945            | 152           | 3           | —                          | —                        | 17 372 100 |
| 5 925 825             | 8 398 455     | 2 157 867   | 49 601                     | —                        | 16 531 748 | 12 277 723            | 16 770 941    | 2 932 834   | 74 872                     | —                        | 32 056 370 |
| 5 191 453             | 4 317 251     | 156 235     | 17 515                     | —                        | 9 682 454  | 11 037 386            | 7 848 147     | 202 597     | 24 044                     | —                        | 19 112 174 |
| 503 406               | 3 329 818     | 842 920     | 24 842                     | —                        | 4 700 986  | 879 217               | 7 016 464     | 1 065 206   | 38 667                     | —                        | 8 999 554  |
| 230 966               | 751 386       | 1 158 712   | 7 244                      | —                        | 2 148 308  | 361 120               | 1 906 330     | 1 665 031   | 12 161                     | —                        | 3 944 642  |
| 990 527               | 1             | —           | —                          | —                        | 990 528    | 1 989 448             | 1             | —           | —                          | —                        | 1 989 449  |
| 854 643               | 964 910       | 230 148     | 2 138                      | —                        | 2 051 839  | 1 791 322             | 1 932 358     | 352 506     | 3 686                      | —                        | 4 079 872  |
| 700 016               | 455 762       | 15 653      | 783                        | —                        | 1 172 214  | 1 492 270             | 844 334       | 25 133      | 1 245                      | —                        | 2 362 982  |
| 101 959               | 390 599       | 75 748      | 1 091                      | —                        | 569 397    | 201 442               | 811 776       | 113 711     | 1 953                      | —                        | 1 128 882  |
| 52 668                | 118 549       | 138 747     | 264                        | —                        | 310 228    | 97 610                | 276 248       | 213 662     | 488                        | —                        | 588 008    |
| 375 849               | —             | —           | —                          | —                        | 375 849    | 760 280               | —             | —           | —                          | —                        | 760 280    |
| 272 204               | 376 252       | 91 411      | <sup>3</sup> 3 499         | —                        | 743 366    | 534 612               | 751 863       | 131 071     | <sup>3</sup> 5 862         | —                        | 1 423 408  |
| 235 918               | 174 380       | 5 576       | 998                        | —                        | 416 872    | 474 747               | 318 251       | 8 239       | 1 486                      | —                        | 802 723    |
| 24 650                | 150 985       | 28 397      | 1 721                      | —                        | 205 753    | 41 596                | 313 990       | 38 981      | 2 940                      | —                        | 397 507    |
| 11 636                | 50 887        | 57 438      | 780                        | —                        | 120 741    | 18 269                | 119 622       | 83 851      | 1 436                      | —                        | 223 178    |
| 437                   | 210           | 84          | 8                          | —                        | 739        | 1 046                 | 443           | 139         | 19                         | —                        | 1 647      |
| 5 084 230             | —             | —           | —                          | —                        | 5 084 230  | 10 226 586            | —             | —           | —                          | —                        | 10 226 586 |
| 4 505 937             | 7 485 612     | 1 943 595   | 5 856                      | —                        | 13 941 000 | 9 780 436             | 14 956 245    | 2 945 713   | 11 398                     | —                        | 27 693 792 |
| 3 605 719             | 3 504 213     | 214 503     | 2 947                      | —                        | 7 327 382  | 8 063 177             | 6 256 299     | 308 943     | 4 810                      | —                        | 14 633 229 |
| 604 604               | 2 949 012     | 677 958     | 2 523                      | —                        | 4 234 097  | 1 195 722             | 6 239 547     | 1 001 543   | 5 486                      | —                        | 8 442 298  |
| 295 614               | 1 032 387     | 1 051 134   | 386                        | —                        | 2 379 521  | 521 537               | 2 460 399     | 1 635 227   | 1 102                      | —                        | 4 618 265  |
| 2 743                 | 1 460         | 1 002       | 12                         | —                        | 5 217      | 5 476                 | 3 090         | 1 798       | 17                         | —                        | 10 381     |
| 5 100 443             | —             | —           | —                          | —                        | 5 100 443  | 10 172 235            | —             | —           | —                          | —                        | 10 172 235 |
| 3 808 222             | 4 916 649     | 1 124 310   | —                          | —                        | 9 849 181  | 7 452 793             | 9 768 197     | 1 609 300   | —                          | —                        | 18 830 290 |
| 3 183 701             | 1 936 890     | 52 883      | —                          | —                        | 5 173 474  | 6 363 707             | 3 531 271     | 80 027      | —                          | —                        | 9 975 005  |
| 444 411               | 2 227 959     | 350 444     | —                          | —                        | 3 022 814  | 799 675               | 4 533 184     | 492 821     | —                          | —                        | 5 825 680  |
| 180 110               | 751 800       | 720 983     | —                          | —                        | 1 652 893  | 289 411               | 1 703 742     | 1 036 452   | —                          | —                        | 3 029 605  |
| 706 480               | —             | —           | —                          | —                        | 706 480    | 1 432 225             | —             | —           | —                          | —                        | 1 432 225  |
| 608 704               | 603 573       | 164 173     | —                          | —                        | 1 376 450  | 1 171 839             | 1 193 393     | 228 190     | —                          | —                        | 2 593 422  |
| 503 485               | 312 123       | 13 900      | —                          | —                        | 829 508    | 1 007 955             | 573 101       | 21 402      | —                          | —                        | 1 602 458  |
| 69 420                | 231 710       | 61 692      | —                          | —                        | 362 822    | 113 661               | 476 453       | 84 204      | —                          | —                        | 674 318    |
| 35 799                | 59 740        | 88 581      | —                          | —                        | 184 120    | 50 223                | 143 839       | 122 584     | —                          | —                        | 316 646    |
| 751 401               | —             | —           | —                          | —                        | 751 401    | 1 529 067             | —             | —           | —                          | —                        | 1 529 067  |
| 775 805               | 625 798       | 231 859     | —                          | —                        | 1 633 462  | 1 611 374             | 1 239 209     | 323 314     | —                          | —                        | 3 173 897  |
| 644 178               | 266 618       | 15 615      | —                          | —                        | 926 411    | 1 356 092             | 443 432       | 21 188      | —                          | —                        | 1 820 712  |
| 89 794                | 278 279       | 84 799      | —                          | —                        | 452 872    | 178 277               | 569 710       | 113 085     | —                          | —                        | 861 072    |
| 41 833                | 80 901        | 131 445     | —                          | —                        | 254 179    | 77 005                | 226 067       | 189 041     | —                          | —                        | 492 113    |
| 556                   | 233           | 145         | —                          | —                        | 934        | 1 125                 | 471           | 190         | —                          | —                        | 1 786      |
| 6 558 324             | —             | —           | —                          | —                        | 6 558 324  | 13 133 527            | —             | —           | —                          | —                        | 13 133 527 |
| 5 193 287             | 6 146 253     | 1 520 487   | —                          | —                        | 12 860 027 | 10 237 131            | 12 201 270    | 2 160 994   | —                          | —                        | 24 599 395 |
| 4 493 163             | 242           | 7           | —                          | —                        | 4 493 412  | 9 158 208             | 242           | 7           | —                          | —                        | 9 158 457  |
| 3 166 634             | 5 210 751     | 1 321 879   | —                          | —                        | 9 699 264  | 7 044 275             | 10 360 168    | 1 893 048   | —                          | —                        | 19 297 491 |
| 2 668 182             | 2 783 949     | 125 385     | —                          | —                        | 5 577 516  | 6 049 960             | 4 817 835     | 174 337     | —                          | —                        | 11 042 132 |
| 353 837               | 1 965 562     | 541 656     | —                          | —                        | 2 861 055  | 712 851               | 4 260 191     | 735 064     | —                          | —                        | 5 708 106  |
| 144 615               | 461 240       | 654 838     | —                          | —                        | 1 260 693  | 281 464               | 1 282 142     | 983 647     | —                          | —                        | 2 547 253  |
| 1 126                 | 325           | 118         | —                          | —                        | 1 569      | 2 888                 | 629           | 163         | —                          | —                        | 3 680      |

Familienstand unermittelt geblieben ist, sind auf die einzelnen Altersklassen bzw. Familienstandskategorien vertheilt worden. — <sup>3)</sup> Von den Geschiedenen sind kannten Alters.



## Die Bevölkerung verschiedener Länder

| Staaten.                          | Zählungs-<br>jahr. | Alter.                  | Männliche Bevölkerung |                |             |                            |                                  |            |
|-----------------------------------|--------------------|-------------------------|-----------------------|----------------|-------------|----------------------------|----------------------------------|------------|
|                                   |                    |                         | Ledige.               | Verheirathete. | Verwitwete. | Geschiedene. <sup>1)</sup> | Familien-<br>stand<br>unbekannt. | überhaupt. |
| Luxemburg <sup>2)</sup> . . . . . | 1890               | unter 15 Jahr . . . . . | 36 316                | 1              | —           | —                          | —                                | 36 317     |
|                                   |                    | 15 und mehr J. . . . .  | 30 638                | 33 419         | 5 013       | 32                         | —                                | 69 102     |
|                                   |                    | davon 15—40 J. . . . .  | 26 208                | 11 780         | 231         | 8                          | —                                | 38 227     |
|                                   |                    | 40—60 J. . . . .        | 3 311                 | 15 867         | 1 508       | 13                         | —                                | 20 699     |
|                                   |                    | 60 und mehr J. . . . .  | 1 119                 | 5 772          | 3 274       | 11                         | —                                | 10 176     |
| Niederlande . . . . .             | 1889               | unter 15 J. . . . .     | 798 423               | 2              | 1           | —                          | 1                                | 798 427    |
|                                   |                    | 15 und mehr J. . . . .  | 608 165               | 738 240        | 81 414      | ( <sup>3</sup> 2 127       | 23                               | 1 429 969  |
|                                   |                    | davon 15—40 J. . . . .  | 534 434               | 289 212        | 5 804       | 557                        | 8                                | 830 015    |
|                                   |                    | 40—60 J. . . . .        | 54 124                | 327 641        | 24 068      | 1 127                      | 12                               | 406 972    |
|                                   |                    | 60 und mehr J. . . . .  | 19 607                | 121 387        | 51 542      | 443                        | 3                                | 192 982    |
|                                   |                    | außerdem unbef. Alters  | 58                    | 14             | 4           | —                          | 15                               | 91         |
| Oesterreich . . . . .             | 1890               | unter 15 J. . . . .     | 4 070 648             | —              | —           | —                          | —                                | 4 070 648  |
|                                   |                    | 15 und mehr J. . . . .  | 3 271 396             | 4 003 916      | 335 575     | ( <sup>4</sup> 7 594       | —                                | 7 618 481  |
|                                   |                    | davon 15—40 J. . . . .  | 2 888 893             | 1 621 212      | 26 954      | —                          | —                                | 4 537 059  |
|                                   |                    | 40—60 J. . . . .        | 284 669               | 1 805 270      | 106 951     | —                          | —                                | 2 196 890  |
|                                   |                    | 60 und mehr J. . . . .  | 97 834                | 577 434        | 209 264     | —                          | —                                | 884 532    |
| Ungarn . . . . .                  | 1890               | 5)                      | 4 871 702             | 3 528 486      | 252 564     | 4 873                      | 10 548                           | 8 668 173  |
| Spanien . . . . .                 | 1887               | 6)                      | 4 861 191             | 3 355 953      | 391 015     | —                          | 210                              | 8 608 369  |
| Schweden . . . . .                | 1890               | unter 15 J. . . . .     | 806 820               | —              | —           | —                          | —                                | 806 820    |
|                                   |                    | 15 und mehr J. . . . .  | 625 023               | 795 463        | 88 580      | 1 301                      | —                                | 1 510 367  |
|                                   |                    | davon 15—40 J. . . . .  | 554 614               | 275 643        | 5 202       | 270                        | —                                | 835 729    |
|                                   |                    | 40—60 J. . . . .        | 51 984                | 354 493        | 22 740      | 704                        | —                                | 429 921    |
|                                   |                    | 60 und mehr J. . . . .  | 18 425                | 165 327        | 60 638      | 327                        | —                                | 244 717    |
| Schweiz <sup>2)</sup> . . . . .   | 1888               | unter 15 J. . . . .     | 470 797               | —              | —           | —                          | —                                | 470 797    |
|                                   |                    | 15 und mehr J. . . . .  | 427 121               | 466 761        | 57 654      | 4 117                      | —                                | 955 653    |
|                                   |                    | davon 15—40 J. . . . .  | 359 444               | 176 017        | 4 320       | 1 034                      | —                                | 540 815    |
|                                   |                    | 40—60 J. . . . .        | 49 818                | 216 142        | 18 174      | 2 213                      | —                                | 286 347    |
|                                   |                    | 40 und mehr J. . . . .  | 17 859                | 74 602         | 35 160      | 870                        | —                                | 128 491    |
| Queensland . . . . .              | 1891               | unter 15 J. . . . .     | 74 184                | —              | —           | —                          | —                                | 74 184     |
|                                   |                    | 15 und mehr J. . . . .  | 85 071                | 57 772         | 4 481       | —                          | 184                              | 147 508    |
|                                   |                    | davon 15—40 J. . . . .  | 71 348                | 31 285         | 844         | —                          | 109                              | 103 586    |
|                                   |                    | 40—60 J. . . . .        | 12 058                | 22 458         | 2 236       | —                          | 55                               | 36 807     |
|                                   |                    | 60 und mehr J. . . . .  | 1 665                 | 4 029          | 1 401       | —                          | 20                               | 7 115      |
|                                   |                    | außerdem unbef. Alters  | 1 840                 | 115            | 21          | —                          | 111                              | 2 087      |
| Neu-Seeland . . . . .             | 1891               | unter 15 J. . . . .     | 126 508               | —              | —           | —                          | —                                | 126 508    |
|                                   |                    | 15 und mehr J. . . . .  | 106 994               | 90 434         | 7 771       | —                          | 474                              | 205 673    |
|                                   |                    | davon 15—40 J. . . . .  | 88 500                | 37 441         | 904         | —                          | 309                              | 127 154    |
|                                   |                    | 40—60 J. . . . .        | 15 464                | 43 264         | 3 657       | —                          | 113                              | 62 498     |
|                                   |                    | 60 und mehr J. . . . .  | 3 030                 | 9 729          | 3 210       | —                          | 52                               | 16 021     |
|                                   |                    | außerdem unbef. Alters  | 285                   | 116            | 19          | —                          | 276                              | 696        |
| Kap der guten Hoffnung . . . . .  | 1891               | unter 15 J. . . . .     | 331 387               | 23             | —           | —                          | —                                | 331 410    |
|                                   |                    | 15 und mehr J. . . . .  | 202 192               | 218 049        | 13 173      | —                          | 1 774                            | 435 188    |
|                                   |                    | davon 15—40 J. . . . .  | 188 714               | 103 902        | 2 734       | —                          | 1 366                            | 296 716    |
|                                   |                    | 40—60 J. . . . .        | 10 877                | 85 847         | 5 111       | —                          | 294                              | 102 129    |
|                                   |                    | 60 und mehr J. . . . .  | 2 601                 | 28 300         | 5 328       | —                          | 114                              | 36 343     |
|                                   |                    | außerdem unbef. Alters  | 531                   | 76             | 11          | —                          | 111                              | 729        |

<sup>1)</sup> Punkte in diesen Spalten bedeuten, daß die Geschiedenen nicht besonders nachgewiesen sind. — <sup>2)</sup> In Luxemburg und der Schweiz hat die Volkszählung die Grenze bildet. — <sup>3)</sup> Von den Geschiedenen sind „geschieden van tafel en bed“: 2 183 (947 m., 1 236 w.), „geschieden van echt“: 3 345 (1 180 m., 2 165 w.). — <sup>4)</sup> Die Zahlen beziehen sich auf die Bevölkerung im ganzen, da Altersnachweise nicht vorliegen.



nach Familienstand, Geschlecht und Alter. Schluß.

| Weibliche Bevölkerung |               |             |                            |                          |            | Bevölkerung im ganzen |               |             |                            |                          |            |
|-----------------------|---------------|-------------|----------------------------|--------------------------|------------|-----------------------|---------------|-------------|----------------------------|--------------------------|------------|
| Ledige.               | Verheiratete. | Verwitwete. | Geschiedene. <sup>1)</sup> | Familienstand unbekannt. | überhaupt. | Ledige.               | Verheiratete. | Verwitwete. | Geschiedene. <sup>1)</sup> | Familienstand unbekannt. | überhaupt. |
| 36 180                | 3             | —           | —                          | —                        | 36 183     | 72 496                | 4             | —           | —                          | —                        | 72 500     |
| 27 653                | 33 337        | 8 437       | 59                         | —                        | 69 486     | 58 291                | 66 756        | 13 450      | 91                         | —                        | 138 588    |
| 22 761                | 14 808        | 509         | 18                         | —                        | 38 096     | 48 969                | 26 588        | 740         | 26                         | —                        | 76 323     |
| 3 513                 | 14 350        | 2 891       | 28                         | —                        | 20 782     | 6 824                 | 30 217        | 4 399       | 41                         | —                        | 41 481     |
| 1 379                 | 4 179         | 5 037       | 13                         | —                        | 10 608     | 2 498                 | 9 951         | 8 311       | 24                         | —                        | 20 784     |
| 790 420               | 15            | —           | —                          | —                        | 790 435    | 1 588 843             | 17            | 1           | —                          | 1                        | 1 588 862  |
| 584 468               | 738 994       | 165 470     | ( <sup>3</sup> 3 401       | 5                        | 1 492 338  | 1 192 633             | 1 477 234     | 246 884     | ( <sup>3</sup> 5 528       | 28                       | 2 922 307  |
| 497 548               | 339 850       | 9 989       | 1 100                      | 1                        | 848 488    | 1 031 982             | 629 062       | 15 793      | 1 657                      | 9                        | 1 678 503  |
| 59 442                | 306 867       | 53 199      | 1 650                      | 2                        | 421 160    | 113 566               | 634 508       | 77 267      | 2 777                      | 14                       | 828 132    |
| 27 478                | 92 277        | 102 282     | 651                        | 2                        | 222 690    | 47 085                | 213 664       | 153 824     | 1 094                      | 5                        | 415 672    |
| 68                    | 42            | 26          | 2                          | 17                       | 155        | 126                   | 56            | 30          | 2                          | 32                       | 246        |
| 4 088 837             | 960           | 5           | —                          | —                        | 4 089 802  | 8 159 485             | 960           | 5           | —                          | —                        | 8 160 450  |
| 3 090 782             | 4 033 492     | 982 479     | ( <sup>4</sup> 9 729       | —                        | 8 116 482  | 6 362 178             | 8 037 408     | 1 318 054   | ( <sup>4</sup> 17 323      | —                        | 15 734 963 |
| 2 565 706             | 2 094 095     | 86 320      | —                          | —                        | 4 746 121  | 5 454 599             | 3 715 307     | 113 274     | —                          | —                        | 9 283 180  |
| 365 528               | 1 592 056     | 412 939     | —                          | —                        | 2 370 523  | 650 197               | 3 397 326     | 519 890     | —                          | —                        | 4 567 413  |
| 159 548               | 347 341       | 492 949     | —                          | —                        | 999 838    | 257 382               | 924 775       | 702 213     | —                          | —                        | 1 884 370  |
| 4 365 248             | 3 576 012     | 835 321     | 7 623                      | 11 412                   | 8 795 616  | 9 236 950             | 7 104 498     | 1 087 885   | 12 496                     | 21 960                   | 17 463 789 |
| 4 723 869             | 3 386 605     | 841 286     | .                          | 223                      | 8 951 983  | 9 585 060             | 6 742 558     | 1 232 301   | .                          | 433                      | 17 560 352 |
| 786 496               | —             | —           | —                          | —                        | 786 496    | 1 593 316             | —             | —           | —                          | —                        | 1 593 316  |
| 674 168               | 804 613       | 199 930     | 2 587                      | —                        | 1 681 298  | 1 299 191             | 1 600 076     | 288 510     | 3 888                      | —                        | 3 191 665  |
| 545 461               | 331 444       | 9 769       | 599                        | —                        | 887 273    | 1 100 075             | 607 087       | 14 971      | 869                        | —                        | 1 723 002  |
| 88 218                | 340 603       | 59 990      | 1 300                      | —                        | 490 111    | 140 202               | 695 096       | 82 730      | 2 004                      | —                        | 920 032    |
| 40 489                | 132 566       | 130 171     | 688                        | —                        | 303 914    | 58 914                | 297 893       | 190 809     | 1 015                      | —                        | 548 631    |
| 470 472               | —             | —           | —                          | —                        | 470 472    | 941 269               | —             | —           | —                          | —                        | 941 269    |
| 425 285               | 471 546       | 131 943     | 7 638                      | —                        | 1 036 412  | 852 406               | 938 307       | 189 597     | 11 755                     | —                        | 1 992 065  |
| 340 498               | 221 159       | 9 084       | 2 232                      | —                        | 572 973    | 699 942               | 397 176       | 13 404      | 3 266                      | —                        | 1 113 788  |
| 58 257                | 201 980       | 51 832      | 3 878                      | —                        | 315 947    | 108 075               | 418 122       | 70 006      | 6 091                      | —                        | 602 294    |
| 26 530                | 48 407        | 71 027      | 1 528                      | —                        | 147 492    | 44 389                | 123 009       | 106 187     | 2 398                      | —                        | 275 983    |
| 72 409                | —             | —           | .                          | —                        | 72 409     | 146 593               | —             | —           | .                          | —                        | 146 593    |
| 33 056                | 57 478        | 6 676       | .                          | 32                       | 97 242     | 118 127               | 115 250       | 11 157      | .                          | 216                      | 244 750    |
| 32 174                | 38 728        | 1 400       | .                          | 16                       | 72 318     | 103 522               | 70 013        | 2 244       | .                          | 125                      | 175 904    |
| 766                   | 16 554        | 3 243       | .                          | 11                       | 20 574     | 12 824                | 39 012        | 5 479       | .                          | 66                       | 57 381     |
| 116                   | 2 196         | 2 033       | .                          | 5                        | 4 350      | 1 781                 | 6 225         | 3 434       | .                          | 25                       | 11 465     |
| 140                   | 118           | 19          | .                          | 11                       | 288        | 1 980                 | 233           | 40          | .                          | 122                      | 2 375      |
| 123 860               | —             | —           | .                          | —                        | 123 860    | 250 368               | —             | —           | .                          | —                        | 250 368    |
| 66 703                | 90 772        | 12 076      | .                          | 98                       | 169 649    | 173 697               | 181 206       | 19 847      | .                          | 572                      | 375 322    |
| 64 216                | 51 694        | 1 861       | .                          | 64                       | 117 835    | 152 716               | 89 135        | 2 765       | .                          | 373                      | 244 989    |
| 2 054                 | 33 681        | 5 588       | .                          | 17                       | 41 340     | 17 518                | 76 945        | 9 245       | .                          | 130                      | 103 838    |
| 433                   | 5 397         | 4 627       | .                          | 17                       | 10 474     | 3 463                 | 15 126        | 7 837       | .                          | 69                       | 26 495     |
| 106                   | 105           | 22          | .                          | 39                       | 272        | 391                   | 221           | 41          | .                          | 315                      | 968        |
| 327 590               | 86            | 1           | .                          | —                        | 327 677    | 658 977               | 109           | 1           | .                          | —                        | 659 087    |
| 133 470               | 245 554       | 51 559      | .                          | 1 352                    | 431 935    | 335 662               | 463 603       | 64 732      | .                          | 3 126                    | 867 123    |
| 125 112               | 163 575       | 9 393       | .                          | 879                      | 298 959    | 313 826               | 267 477       | 12 127      | .                          | 2 245                    | 595 675    |
| 6 302                 | 69 003        | 20 385      | .                          | 235                      | 95 925     | 17 179                | 154 850       | 25 496      | .                          | 529                      | 198 054    |
| 2 056                 | 12 976        | 21 781      | .                          | 238                      | 37 051     | 4 657                 | 41 276        | 27 109      | .                          | 352                      | 73 394     |
| 213                   | 38            | 17          | .                          | 17                       | 285        | 744                   | 114           | 28          | .                          | 128                      | 1 014      |

zählung, wie im Deutschen Reich, am 1. Dezember stattgefunden, aber die Nachweise sind dort nicht wie hier nach Alters-, sondern nach Geburtsjahren aufgestellt. —  
<sup>4)</sup> Geschieden oder getrennt. — <sup>5)</sup> Die Zahlen beziehen sich auf die Bevölkerung im ganzen, da für die Unterscheidung nach dem Familienstand nicht das 15.,



## Die erwachsene Bevölkerung der deutschen Staaten und Landestheile nach dem Familienstande.

| Uebersicht 28.<br>Staaten<br>und<br>Landestheile. | Am 1. Dezember 1890 waren unter 10 000 15 Jahr und darüber alten |                    |                 |                  |              |                    |                 |                  |                    |                    |                 |                  |
|---|--|--------------------|-----------------|------------------|--------------|--------------------|-----------------|------------------|--------------------|--------------------|-----------------|------------------|
|   | Männern  |                    |                 |                  | Frauen       |                    |                 |                  | Personen überhaupt |                    |                 |                  |
|   | ledig.   | ver-<br>heirathet. | ver-<br>witwet. | ge-<br>schieben. | ledig.       | ver-<br>heirathet. | ver-<br>witwet. | ge-<br>schieben. | ledig.             | ver-<br>heirathet. | ver-<br>witwet. | ge-<br>schieben. |
| Provinz Ostpreußen . . . . .                      | 3 737  | 5 792              | 447             | 24               | 3 477        | 5 090              | 1 394           | 39               | 3 598              | 5 416              | 954             | 32               |
| „ Westpreußen . . . . .                           | 3 982  | 5 604              | 395             | 19               | 3 449        | 5 229              | 1 285           | 37               | 3 706              | 5 410              | 856             | 28               |
| Stadt Berlin . . . . .                            | 4 575  | 5 102              | 281             | 42               | 4 022        | 4 615              | 1 278           | 85               | 4 285              | 4 846              | 804             | 65               |
| Provinz Brandenburg . . . . .                     | 3 880  | 5 665              | 431             | 24               | 3 117        | 5 438              | 1 402           | 43               | 3 490              | 5 549              | 927             | 34               |
| „ Pommern . . . . .                               | 3 849  | 5 634              | 496             | 21               | 3 409        | 5 220              | 1 335           | 36               | 3 619              | 5 418              | 934             | 29               |
| „ Posen . . . . .                                 | 3 817  | 5 800              | 370             | 13               | 3 407        | 5 198              | 1 371           | 24               | 3 598              | 5 478              | 905             | 19               |
| „ Schlesien . . . . .                             | 3 732  | 5 813              | 433             | 22               | 3 528        | 4 970              | 1 466           | 36               | 3 622              | 5 357              | 992             | 29               |
| „ Sachsen . . . . .                               | 3 663  | 5 819              | 494             | 24               | 3 039        | 5 600              | 1 315           | 46               | 3 344              | 5 707              | 914             | 35               |
| „ Schleswig-Holstein . . . . .                    | 4 133  | 5 297              | 553             | 17               | 3 296        | 5 418              | 1 257           | 29               | 3 719              | 5 357              | 901             | 23               |
| „ Hannover . . . . .                              | 4 048  | 5 366              | 578             | 8                | 3 312        | 5 284              | 1 388           | 16               | 3 676              | 5 325              | 987             | 12               |
| „ Westfalen . . . . .                             | 4 409  | 5 076              | 509             | 6                | 3 528        | 5 249              | 1 212           | 11               | 3 980              | 5 160              | 852             | 8                |
| „ Hessen-Nassau . . . . .                         | 4 085  | 5 277              | 629             | 9                | 3 759        | 4 857              | 1 366           | 18               | 3 914              | 5 057              | 1 015           | 14               |
| „ Rheinland . . . . .                             | 4 510  | 4 919              | 563             | 8                | 3 921        | 4 895              | 1 170           | 14               | 4 215              | 4 907              | 867             | 11               |
| Hohenzollern . . . . .                            | 3 845  | 5 388              | 748             | 19               | 3 941        | 4 703              | 1 328           | 28               | 3 896              | 5 022              | 1 058           | 24               |
| Königreich Preußen                                | 4 052  | 5 448              | 483             | 17               | 3 509        | 5 131              | 1 328           | 32               | 3 772              | 5 284              | 919             | 25               |
| Bayern rechts des Rheins . . . . .                | 4 403  | 5 058              | 531             | 8                | 4 079        | 4 738              | 1 171           | 12               | 4 236              | 4 893              | 861             | 10               |
| Bayerische Pfalz . . . . .                        | 4 025  | 5 358              | 611             | 6                | 3 512        | 5 151              | 1 324           | 13               | 3 762              | 5 252              | 977             | 9                |
| Königreich Bayern                                 | 4 356  | 5 095              | 541             | 8                | 4 009        | 4 789              | 1 190           | 12               | 4 177              | 4 937              | 876             | 10               |
| Königreich Sachsen . . . . .                      | 3 751  | 5 818              | 403             | 28               | 3 285        | 5 389              | 1 272           | 54               | 3 509              | 5 595              | 854             | 42               |
| Württemberg . . . . .                             | 4 115  | 5 297              | 576             | 12               | 3 911        | 4 821              | 1 244           | 24               | 4 008              | 5 047              | 927             | 18               |
| Baden . . . . .                                   | 4 346  | 5 088              | 558             | 8                | 3 968        | 4 773              | 1 246           | 13               | 4 151              | 4 925              | 913             | 11               |
| Hessen . . . . .                                  | 4 193  | 5 176              | 622             | 9                | 3 631        | 5 026              | 1 324           | 19               | 3 907              | 5 100              | 979             | 14               |
| Mecklenburg-Schwerin . . . . .                    | 3 819  | 5 671              | 497             | 13               | 3 171        | 5 384              | 1 423           | 22               | 3 486              | 5 524              | 973             | 17               |
| Sachsen-Weimar . . . . .                          | 3 451  | 5 936              | 595             | 18               | 3 185        | 5 407              | 1 371           | 37               | 3 311              | 5 658              | 1 003           | 28               |
| Mecklenburg-Strelitz . . . . .                    | 4 509  | 5 061              | 420             | 10               | 3 945        | 4 746              | 1 289           | 20               | 4 218              | 4 898              | 869             | 15               |
| Oldenburg . . . . .                               | 4 056  | 5 275              | 663             | 6                | 3 449        | 5 118              | 1 423           | 10               | 3 746              | 5 195              | 1 051           | 8                |
| Braunschweig . . . . .                            | 3 957  | 5 557              | 467             | 19               | 3 178        | 5 380              | 1 409           | 33               | 3 564              | 5 468              | 942             | 26               |
| Sachsen-Meiningen . . . . .                       | 3 678  | 5 749              | 559             | 14               | 3 310        | 5 258              | 1 400           | 32               | 3 485              | 5 492              | 999             | 24               |
| Sachsen-Altenburg . . . . .                       | 3 426  | 6 021              | 531             | 22               | 2 968        | 5 590              | 1 387           | 55               | 3 188              | 5 797              | 976             | 39               |
| Sachsen-Coburg-Gotha . . . . .                    | 3 511  | 5 953              | 519             | 17               | 3 230        | 5 304              | 1 431           | 35               | 3 362              | 5 610              | 1 001           | 27               |
| Anhalt . . . . .                                  | 3 471  | 6 071              | 436             | 22               | 2 900        | 5 720              | 1 338           | 42               | 3 179              | 5 892              | 897             | 32               |
| Schwarzburg-Sondershausen . . . . .               | 3 242  | 6 096              | 643             | 19               | 2 957        | 5 561              | 1 448           | 34               | 3 093              | 5 815              | 1 065           | 27               |
| Schwarzburg-Rudolstadt . . . . .                  | 3 415  | 5 959              | 610             | 16               | 2 976        | 5 480              | 1 515           | 29               | 3 185              | 5 708              | 1 084           | 23               |
| Waldeck . . . . .                                 | 3 906  | 5 454              | 635             | 5                | 3 725        | 4 729              | 1 537           | 9                | 3 808              | 5 060              | 1 125           | 7                |
| Reuß älterer Linie . . . . .                      | 3 236  | 6 247              | 502             | 15               | 3 000        | 5 804              | 1 165           | 31               | 3 113              | 6 017              | 847             | 23               |
| Reuß jüngerer Linie . . . . .                     | 3 477  | 6 033              | 468             | 22               | 3 105        | 5 523              | 1 329           | 43               | 3 282              | 5 765              | 920             | 33               |
| Schaumburg-Lippe . . . . .                        | 3 671  | 5 802              | 521             | 6                | 3 252        | 5 667              | 1 074           | 7                | 3 459              | 5 734              | 801             | 6                |
| Lippe . . . . .                                   | 4 096  | 5 331              | 566             | 7                | 3 411        | 5 254              | 1 325           | 10               | 3 736              | 5 291              | 964             | 9                |
| Lübeck . . . . .                                  | 4 018  | 5 522              | 445             | 15               | 3 533        | 5 126              | 1 306           | 35               | 3 768              | 5 317              | 890             | 25               |
| Bremen . . . . .                                  | 4 599  | 4 988              | 394             | 19               | 4 027        | 4 609              | 1 329           | 35               | 4 302              | 4 792              | 879             | 27               |
| Hamburg . . . . .                                 | 4 514  | 5 088              | 352             | 46               | 3 754        | 4 882              | 1 289           | 75               | 4 129              | 4 984              | 826             | 61               |
| Elß-Lothringen . . . . .                          | 4 686  | 4 683              | 619             | 12               | 3 903        | 4 742              | 1 334           | 21               | 4 298              | 4 712              | 974             | 16               |
| <b>Deutsches Reich</b>                            | <b>4 092</b>   | <b>5 393</b>       | <b>499</b>      | <b>16</b>        | <b>3 585</b> | <b>5 080</b>       | <b>1 305</b>    | <b>30</b>        | <b>3 830</b>       | <b>5 232</b>       | <b>915</b>      | <b>23</b>        |



Die erwachsene Bevölkerung verschiedener Länder nach dem Familienstande.

| Uebersicht 27.                   |                              | Es sind von 1000 15 Jahr und darüber alten Einwohnern <sup>1)</sup> |                    |                 |                  |                        |                    |                 |                  |           |                    |                 |                  |
|----------------------------------|------------------------------|---|--------------------|-----------------|------------------|------------------------|--------------------|-----------------|------------------|-----------|--------------------|-----------------|------------------|
|                                  |                              | männlichen Geschlechts  |                    |                 |                  | weiblichen Geschlechts |                    |                 |                  | überhaupt |                    |                 |                  |
|                                  |                              | ledig.  | ver-<br>heirathet. | ver-<br>witwet. | ge-<br>schieben. | ledig.                 | ver-<br>heirathet. | ver-<br>witwet. | ge-<br>schieben. | ledig.    | ver-<br>heirathet. | ver-<br>witwet. | ge-<br>schieben. |
| Staaten.                         |                              |   |                    |                 |                  |                        |                    |                 |                  |           |                    |                 |                  |
| Deutsches Reich (1890) . . . . . |                              | 409,2   | 539,3              | 49,9            | 1,6              | 358,5                  | 508,0              | 130,5           | 3,0              | 383,0     | 523,2              | 91,5            | 2,3              |
| Belgien (1890) . . . . .         |                              | 461,9   | 477,0              | 60,3            | 0,76             | 416,5                  | 470,3              | 112,2           | 1,0              | 439,1     | 473,6              | 86,4            | 0,90             |
| Dänemark (1890) . . . . .        |                              | 385,9   | 552,3              | 58,3            | 3,5              | 366,2                  | 506,1              | 123,0           | 4,7              | 375,6     | 528,2              | 92,1            | 4,1              |
| Frankreich (1886) . . . . .      |                              | 383,5   | 543,2              | 72,9            | 0,40             | 323,2                  | 537,0              | 139,4           | 0,42             | 353,2     | 540,0              | 106,4           | 0,41             |
| Großbrit.<br>u.<br>Irland        | England und Wales (1891)     | 405,8   | 540,2              | 54,0            | .                | 386,7                  | 499,2              | 114,1           | .                | 395,8     | 518,7              | 85,5            | .                |
|                                  | Schottland (1891) . . . . .  | 462,7   | 484,7              | 52,6            | .                | 442,2                  | 438,5              | 119,3           | .                | 451,8     | 460,2              | 88,0            | .                |
|                                  | Irland (1891) . . . . .      | 542,4   | 398,2              | 59,4            | .                | 475,0                  | 383,1              | 141,9           | .                | 507,7     | 390,4              | 101,9           | .                |
|                                  | Großbrit. u. Ir. zus. (1891) | 429,6   | 515,8              | 54,6            | .                | 403,8                  | 478,0              | 118,2           | .                | 416,2     | 496,0              | 87,8            | .                |
| Italien (1881) . . . . .         |                              | 404,0   | 536,5              | 59,5            | .                | 326,5                  | 537,2              | 136,3           | .                | 365,0     | 536,9              | 98,1            | .                |
| Luxemburg (1890) . . . . .       |                              | 443,4   | 483,6              | 72,5            | 0,46             | 398,0                  | 479,8              | 121,4           | 0,85             | 420,6     | 481,7              | 97,0            | 0,66             |
| Niederlande (1889) . . . . .     |                              | 425,3   | 516,3              | 56,9            | 1,5              | 391,6                  | 495,2              | 110,9           | 2,3              | 408,1     | 505,5              | 84,5            | 1,9              |
| Oesterreich (1890) . . . . .     |                              | 429,4   | 525,6              | 44,0            | 1,0              | 380,8                  | 497,0              | 121,0           | 1,2              | 404,3     | 510,8              | 83,8            | 1,1              |
| Schweden (1890) . . . . .        |                              | 413,8   | 526,7              | 58,6            | 0,86             | 401,0                  | 478,6              | 118,9           | 1,5              | 407,1     | 501,3              | 90,4            | 1,2              |
| Schweiz (1888) . . . . .         |                              | 447,0   | 488,4              | 60,3            | 4,3              | 410,3                  | 455,0              | 127,3           | 7,4              | 427,9     | 471,0              | 95,2            | 5,9              |
| Queensland (1891) . . . . .      |                              | 577,5   | 392,1              | 30,4            | .                | 340,0                  | 591,3              | 68,7            | .                | 483,1     | 471,3              | 45,6            | .                |
| Neu-Seeland (1891) . . . . .     |                              | 521,4   | 440,7              | 37,9            | .                | 393,4                  | 535,4              | 71,2            | .                | 463,5     | 483,5              | 53,0            | .                |
| Kap der guten Hoffnung (1891)    |                              | 466,5   | 503,1              | 30,4            | .                | 310,0                  | 570,3              | 119,7           | .                | 388,5     | 536,6              | 74,9            | .                |

<sup>1)</sup> Die Personen unbekanntes Alters- und Familienstandes sind hier nicht berücksichtigt.

verschwindend kleiner Zahl vorkommen, so umfaßt die Altersklasse von 15—20 Jahren gegenüber der von 14<sup>11/12</sup>—19<sup>11/12</sup> alle im Alter von 19<sup>11/12</sup>—20 Jahren stehenden Verheiratheten mehr. Auch die Altersklasse von 20—25 Jahren wird mehr Verheirathete enthalten als die von 19<sup>11/12</sup>—24<sup>11/12</sup> Jahren, denn die Zahl der Verheiratheten im Alter von 24<sup>11/12</sup>—25 Jahren ist, besonders beim männlichen Geschlecht, weit größer als die Zahl derjenigen, die im Alter von 19<sup>11/12</sup>—20 Jahren stehen. Wie hoch diese Differenzen sich belaufen, kann für das Reich nicht angegeben werden, da der Familienstand nicht mit Alters- und Geburtsjahren, sondern lediglich mit den ersteren in Verbindung gebracht ist. Diese Art der Nachweisung hat vor der früheren den Vorzug, daß sie richtigere Maßstäbe liefert für anderweitige statistische Thatfachen, die nach den Alters- und Familienstandsverhältnissen untersucht werden und bei denen es sich um das Alters-, nicht um das Geburtsjahr handelt.

7. Geburtsort.

(Tabelle VII.)

Die aus den Angaben über den Geburtsort aufgestellten Nachweisungen sind in der Tabelle VII einmal (S. 136—155) für die Bevölkerung überhaupt und sodann (S. 156—191) mit Unterscheidung der beiden Geschlechter gegeben. In diesen Nachweisungen ist die ortsanwesende Bevölkerung der einzelnen deutschen Staaten, sowie der preussischen Provinzen, der bayerischen Landestheile rechts und links des Rheins und der einzelnen Großstädte (von mehr als 100 000 Einwohnern)

so gegliedert, daß sich für jeden dieser Bezirke ergibt, zu welchem Theile die Bevölkerung im Bezirke selbst, zu welchen anderen Theilen sie in jedem der übrigen Bezirke und in den verschiedenen außerdeutschen Ländern geboren ist.

Auf gleiche Weise ist das in den Jahren 1880 und 1885 über den Geburtsort erhobene Material verwerthet worden; nur wurden die Großstädte nicht getrennt gehalten, während andererseits die örtliche Unterscheidung insofern eine speziellere war, als die Bevölkerung auch der preussischen und bayerischen Regierungsbezirke, sächsischen Kreishauptmannschaften und ähnlichen größeren Verwaltungsbezirke nach den einzelnen Staaten und preussischen Provinzen, denen sie von Geburt angehörte, gegliedert wurde (vergl. Band LVII, S. 202 fg. und Band 32 N. F., S. 200 fg.). Von den beiden früheren Volkszählungen hat nur die des Jahres 1871 den Geburtsort berücksichtigt; die Art, wie damals die Angaben zusammengestellt wurden, wich aber wesentlich von der eben erwähnten ab; auseinander gehalten wurden nämlich 1. die am Orte bzw. in der Gemeinde der Zählung Geborenen, 2. die in einem anderen Ort im Zählungsstaat Geborenen, 3. die in einem anderen Staat des Deutschen Reichs Geborenen, 4. die im Ausland Geborenen, 5. die Personen ohne Angabe des Geburtsorts (vgl. Band XIV, S. VI. 119 fg.).

Die Nachweisungen für 1890 sollen hier nur mit denen für 1880 in Vergleich gestellt werden, und es sind zu dem Behuf für die beiden Jahre Auszüge aus den umfangreichen Tabellen angefertigt worden, die in den Uebersichten 29 und 30 (S. 54\* fg.) vorliegen. Ghe wir jedoch den Vergleich ausführen, wird es gut sein, den Inhalt der auf das Jahr 1890 bezüglichen Uebersicht 29 für sich allein ins Auge zu fassen.

(Fortsetzung des Textes auf Seite 58\*.)



## Der Bevölkerungsaustausch innerhalb des Deutschen Reichs

| Uebersicht 29.                                       |                  | Von der am 1. Dezember 1890 gezählten ortsanwesenden Bevölkerung |                  |                  |                  |                |                  |                |                  |                   |                  |                |                |           |
|--|------------------|--|------------------|------------------|------------------|----------------|------------------|----------------|------------------|-------------------|------------------|----------------|----------------|-----------|
| Gebiets-<br>theile.                                  | Öst-             | West-  | Posen.           | Schlesien.       | Pommern.         | den            | Schleswig-       | Branden-       | dem              | Hannover          | Olden-           | Bremen.        |                |           |
|  | preußen.         | preußen.   |                  |                  |                  | beiden         | Holstein         |                |                  |                   |                  |                | Hamburg        | östlichen |
| 1  | 2                | 3  | 4                | 5                | 6                | 7              | 8                | 9              | 10               | 11                | 12               | 13             | 14             |           |
| Östpreußen . . . . .                                 | 1 895 379        | 24 522   | 3 952            | 5 178            | 4 279            | 616            | 778              | 227            | 6 797            | 1 941 728         | 754              | 64             | 70             |           |
| Westpreußen . . . . .                                | 57 614           | 1 283 281  | 27 566           | 6 730            | 27 841           | 817            | 684              | 183            | 11 357           | 1 416 073         | 1 026            | 83             | 95             |           |
| Posen . . . . .                                      | 7 092            | 38 119   | 1 606 234        | 39 828           | 11 415           | 768            | 1 503            | 214            | 25 085           | 1 730 258         | 1 479            | 103            | 62             |           |
| Schlesien . . . . .                                  | 4 672            | 4 754  | 49 247           | 4 036 572        | 5 783            | 949            | 1 116            | 534            | 33 827           | 4 137 454         | 2 189            | 202            | 229            |           |
| Pommern . . . . .                                    | 9 363            | 27 335   | 12 420           | 6 924            | 1 398 320        | 9 620          | 1 247            | 499            | 38 696           | 1 504 424         | 1 384            | 195            | 124            |           |
| Beide Mecklenburg . . . .                            | 3 560            | 2 373  | 3 132            | 2 506            | 12 975           | 617 962        | 5 379            | 1 894          | 12 456           | 662 237           | 3 289            | 363            | 140            |           |
| Schlesw.-Holstein u. Lübeck                          | 16 887           | 5 828  | 6 818            | 7 480            | 10 732           | 28 260         | 1 090 671        | 22 891         | 10 694           | 1 200 261         | 21 170           | 12 569         | 1 085          |           |
| Hamburg . . . . .                                    | 8 586            | 4 788  | 3 543            | 7 618            | 8 110            | 44 847         | 104 184          | 311 395        | 13 802           | 506 873           | 47 371           | 4 897          | 1 828          |           |
| Brandenburg mit Berlin.                              | 105 464          | 84 493   | 132 057          | 201 843          | 161 197          | 28 462         | 8 687            | 3 926          | 3 086 479        | 3 812 608         | 18 156           | 1 400          | 1 262          |           |
| <b>Östliches Deutschland</b>                         | <b>2 108 617</b> | <b>1 475 493</b>   | <b>1 844 969</b> | <b>4 314 679</b> | <b>1 640 652</b> | <b>732 301</b> | <b>1 214 249</b> | <b>341 763</b> | <b>3 239 193</b> | <b>16 911 916</b> | <b>96 818</b>    | <b>19 876</b>  | <b>4 895</b>   |           |
| Hannover und beide Lippe                             | 13 262           | 4 807  | 9 293            | 9 665            | 6 419            | 7 125          | 8 946            | 8 325          | 11 567           | 79 409            | 2 185 071        | 15 098         | 8 909          |           |
| Oldenburg . . . . .                                  | 833              | 446  | 607              | 1 355            | 1 167            | 1 081          | 7 807            | 441            | 957              | 14 694            | 22 568           | 303 725        | 1 691          |           |
| Bremen . . . . .                                     | 1 289            | 896  | 744              | 1 357            | 931              | 932            | 1 498            | 694            | 1 382            | 9 723             | 37 659           | 9 950          | 106 159        |           |
| Provinz Sachsen, Braun-<br>schweig, Anhalt . . . . . | 17 269           | 11 706   | 36 236           | 43 235           | 11 563           | 3 520          | 3 245            | 1 729          | 56 324           | 184 827           | 53 546           | 936            | 1 011          |           |
| Königreich Sachsen . . . .                           | 3 897            | 2 709  | 6 444            | 75 798           | 3 734            | 2 133          | 2 279            | 1 387          | 21 120           | 119 501           | 5 650            | 441            | 540            |           |
| 8 thüringische Staaten . .                           | 926              | 737  | 1 486            | 6 589            | 1 189            | 508            | 681              | 437            | 4 751            | 17 304            | 2 382            | 187            | 247            |           |
| Hessen-Nassau und Waldeck                            | 2 375            | 1 489  | 1 978            | 5 049            | 2 292            | 904            | 1 294            | 904            | 5 649            | 21 934            | 14 025           | 702            | 627            |           |
| Westfalen . . . . .                                  | 36 624           | 14 569   | 13 875           | 21 599           | 3 026            | 971            | 1 522            | 525            | 5 748            | 98 459            | 37 719           | 1 361          | 745            |           |
| Rheinland . . . . .                                  | 28 551           | 9 717  | 7 562            | 16 460           | 5 383            | 1 774          | 2 371            | 1 137          | 11 986           | 84 941            | 15 515           | 6 749          | 740            |           |
| <b>Westliches Deutschland</b>                        | <b>105 026</b>   | <b>47 076</b>  | <b>78 225</b>    | <b>181 107</b>   | <b>35 704</b>    | <b>18 948</b>  | <b>29 643</b>    | <b>15 579</b>  | <b>119 484</b>   | <b>630 792</b>    | <b>2 374 135</b> | <b>339 149</b> | <b>120 669</b> |           |
| Hessen . . . . .                                     | 690              | 451  | 512              | 1 466            | 590              | 259            | 336              | 174            | 1 626            | 6 104             | 1 351            | 267            | 134            |           |
| Bayerische Pfalz . . . . .                           | 183              | 102  | 92               | 345              | 129              | 61             | 88               | 39             | 321              | 1 360             | 264              | 230            | 36             |           |
| Elfaß-Lothringen . . . . .                           | 3 302            | 1 983  | 2 312            | 8 052            | 2 120            | 1 005          | 1 127            | 279            | 4 896            | 25 076            | 5 649            | 1 072          | 141            |           |
| Baden . . . . .                                      | 687              | 466  | 489              | 2 486            | 808              | 401            | 514              | 422            | 2 123            | 8 396             | 1 324            | 272            | 217            |           |
| Württemberg u. Hohenzollern                          | 360              | 182  | 240              | 1 089            | 379              | 180            | 273              | 219            | 1 126            | 4 048             | 670              | 118            | 104            |           |
| Bayern rechts des Rheins                             | 865              | 661  | 714              | 3 214            | 814              | 523            | 664              | 594            | 2 841            | 10 890            | 1 750            | 229            | 201            |           |
| <b>Süddeutschland</b>                                | <b>6 087</b>     | <b>3 845</b>   | <b>4 359</b>     | <b>16 652</b>    | <b>4 840</b>     | <b>2 429</b>   | <b>3 002</b>     | <b>1 727</b>   | <b>12 933</b>    | <b>55 874</b>     | <b>11 008</b>    | <b>2 188</b>   | <b>833</b>     |           |
| <b>Deutsches Reich</b>                               | <b>2 219 730</b> | <b>1 526 414</b>   | <b>1 927 553</b> | <b>4 512 438</b> | <b>1 681 196</b> | <b>753 678</b> | <b>1 246 894</b> | <b>359 069</b> | <b>3 371 610</b> | <b>17 598 582</b> | <b>2 481 961</b> | <b>361 213</b> | <b>126 397</b> |           |



nach den Ergebnissen der Volkszählung vom 1. Dezember 1890.

der in Spalte 1 genannten Gebietstheile sind geboren in

| Provinz<br>Sachsen,<br>Braun-<br>schweig<br>und<br>Anhalt. | Königreich<br>Sachsen. | den<br>8<br>thürin-<br>gischen<br>Staaten. | Hessen-<br>Nassau<br>und<br>Waldeck. | West-<br>falen.  | Rhein-<br>land.  | dem<br>westlichen<br>Deutsch-<br>land<br>(Sp. 12—20<br>zusammen). | Hessen.        | der<br>bayer-<br>rischen<br>Pfalz. | Elsaß-<br>Lothringen. | Baden.           | Württem-<br>berg<br>und<br>Hohen-<br>zollern. | Bayern<br>rechts<br>des<br>Rheins. | Süd-<br>deutsch-<br>land<br>(Sp. 22—27<br>zusammen). | dem<br>Deutschen<br>Reich. |
|--|------------------------|--|--------------------------------------|------------------|------------------|---|----------------|------------------------------------|-----------------------|------------------|---|------------------------------------|--|----------------------------|
| 15   | 16                     | 17   | 18                                   | 19               | 20               | 21  | 22             | 23                                 | 24                    | 25               | 26  | 27                                 | 28   | 29                         |
| 2 402  | 474                    | 377  | 343                                  | 883              | 932              | 6 299   | 120            | 28                                 | 205                   | 122              | 66  | 142                                | 683  | 1 948 710                  |
| 3 379  | 627                    | 417  | 449                                  | 888              | 1 180            | 8 144   | 95             | 36                                 | 181                   | 110              | 125   | 209                                | 756  | 1 424 973                  |
| 4 837  | 877                    | 524  | 691                                  | 1 346            | 1 111            | 11 030  | 142            | 54                                 | 303                   | 217              | 164   | 194                                | 1 074  | 1 742 362                  |
| 11 609   | 15 735                 | 2 299                                      | 1 319                                | 2 207            | 3 035            | 38 824  | 480            | 142                                | 496                   | 732              | 587   | 1 132                              | 3 569  | 4 179 847                  |
| 5 316  | 1 225                  | 671  | 656                                  | 945              | 1 208            | 11 724  | 177            | 39                                 | 249                   | 193              | 155   | 315                                | 1 128  | 1 517 276                  |
| 3 678  | 1 166                  | 596  | 482                                  | 419              | 498              | 10 631  | 93             | 53                                 | 51                    | 91               | 135   | 272                                | 695  | 673 563                    |
| 11 567   | 3 875                  | 2 597                                      | 2 527                                | 2 890            | 3 008            | 61 288  | 627            | 387                                | 260                   | 762              | 731   | 1 773                              | 4 540  | 1 266 089                  |
| 15 777   | 6 802                  | 3 680                                      | 4 434                                | 2 978            | 3 689            | 91 456  | 952            | 344                                | 364                   | 1 190            | 1 493   | 2 897                              | 7 240  | 605 569                    |
| 148 294  | 25 358                 | 15 090                                     | 10 084                               | 12 014           | 19 922           | 251 580   | 3 138          | 935                                | 2 808                 | 3 293            | 3 457   | 6 242                              | 19 873   | 4 084 061                  |
| 206 859  | 56 139                 | 26 251                                     | 20 985                               | 24 570           | 34 583           | 490 976   | 5 824          | 2 018                              | 4 917                 | 6 710            | 6 913   | 13 176                             | 39 558   | 17 442 450                 |
| 65 771   | 5 439                  | 5 052                                      | 19 864                               | 30 394           | 8 629            | 2 344 227   | 1 328          | 368                                | 2 142                 | 1 210            | 1 046   | 2 124                              | 8 218  | 2 431 854                  |
| 1 701  | 483                    | 373  | 421                                  | 1 458            | 4 443            | 336 863   | 169            | 309                                | 303                   | 152              | 112   | 216                                | 1 261  | 352 818                    |
| 4 246  | 1 055                  | 923  | 1 938                                | 2 814            | 1 119            | 165 863   | 325            | 102                                | 84                    | 241              | 278   | 433                                | 1 463  | 177 049                    |
| 2 872 610  | 30 004                 | 64 191                                     | 11 865                               | 7 566            | 8 028            | 3 049 757   | 1 454          | 418                                | 1 313                 | 1 349            | 1 331   | 4 266                              | 10 131   | 3 244 715                  |
| 116 977  | 3 083 958              | 65 304                                     | 4 214                                | 2 385            | 4 479            | 3 283 948   | 1 533          | 619                                | 730                   | 1 800            | 2 384   | 21 894                             | 28 960   | 3 432 409                  |
| 52 470   | 32 670                 | 1 131 580                                  | 7 762                                | 1 192            | 1 638            | 1 230 128   | 776            | 245                                | 566                   | 659              | 749   | 15 250                             | 18 245   | 1 265 677                  |
| 14 542   | 3 747                  | 12 312                                     | 1 503 649                            | 10 860           | 25 407           | 1 585 871   | 49 107         | 4 227                              | 2 075                 | 10 757           | 10 168  | 24 866                             | 101 200  | 1 709 005                  |
| 14 659   | 2 350                  | 5 647                                      | 48 626                               | 2 105 847        | 87 279           | 2 304 233   | 3 697          | 875                                | 1 433                 | 884              | 1 058   | 2 338                              | 10 285   | 2 412 977                  |
| 19 113   | 5 602                  | 6 448                                      | 57 975                               | 133 324          | 4 258 195        | 4 503 661   | 11 893         | 17 961                             | 9 466                 | 5 267            | 4 929   | 6 810                              | 56 326   | 4 644 928                  |
| 3 162 089  | 3 165 308              | 1 291 830                                  | 1 656 314                            | 2 295 840        | 4 399 217        | 18 804 551  | 70 282         | 25 124                             | 18 112                | 22 319           | 22 055  | 78 197                             | 236 089  | 19 671 432                 |
| 2 943  | 1 283                  | 2 241                                      | 35 991                               | 1 816            | 11 645           | 57 671  | 886 303        | 10 991                             | 1 969                 | 7 763            | 5 396   | 11 799                             | 924 221  | 987 996                    |
| 621  | 583                    | 443  | 1 813                                | 437              | 6 953            | 11 380  | 6 656          | 679 977                            | 2 823                 | 9 450            | 4 613   | 9 214                              | 712 733  | 725 473                    |
| 9 891  | 4 170                  | 2 451                                      | 6 838                                | 7 963            | 41 728           | 79 903  | 3 324          | 15 298                             | 1 386 344             | 27 017           | 11 281  | 7 875                              | 1 451 139  | 1 556 118                  |
| 2 524  | 1 984                  | 1 276                                      | 4 668                                | 1 203            | 5 929            | 19 397  | 13 333         | 11 757                             | 6 165                 | 1 518 353        | 51 334  | 10 130                             | 1 611 072  | 1 638 865                  |
| 1 467  | 1 586                  | 1 048                                      | 2 015                                | 570              | 2 081            | 9 659   | 2 070          | 1 796                              | 1 206                 | 20 305           | 2 028 932                                     | 21 224                             | 2 075 533  | 2 089 240                  |
| 3 807  | 8 135                  | 10 818                                     | 8 351                                | 1 482            | 4 098            | 38 871  | 5 885          | 12 428                             | 1 302                 | 12 603           | 45 477  | 4 670 930                          | 4 748 625  | 4 798 386                  |
| 21 253   | 17 741                 | 18 277                                     | 59 676                               | 13 471           | 72 434           | 216 881   | 917 571        | 732 247                            | 1 399 809             | 1 595 491        | 2 147 033                                     | 4 731 172                          | 11 523 323   | 11 796 078                 |
| <b>3 390 201</b>   | <b>3 239 188</b>       | <b>1 336 358</b>                           | <b>1 736 975</b>                     | <b>2 333 881</b> | <b>4 506 234</b> | <b>19 512 408</b>   | <b>993 677</b> | <b>759 389</b>                     | <b>1 422 838</b>      | <b>1 624 520</b> | <b>2 176 001</b>                              | <b>4 822 545</b>                   | <b>11 798 970</b>                                    | <b>48 909 960</b>          |



## Der Bevölkerungsaustausch innerhalb des Deutschen Reichs

| Uebersicht 30.   |                  |                   |                  |                  |                  |                                    |  |                |                                    |   |   |                 |                |
|--|------------------|-------------------|------------------|------------------|------------------|------------------------------------|--|----------------|------------------------------------|---|---|-----------------|----------------|
| Von der am 1. Dezember 1880 gezählten ortsanwesenden Bevölkerung |                  |                   |                  |                  |                  |                                    |  |                |                                    |   |   |                 |                |
| Gebiets-<br>theile.  | Ost-<br>preußen. | West-<br>preußen. | Posen.           | Schlesien.       | Pommern.         | den<br>beiden<br>Mecklen-<br>burg. | Schleswig-<br>Holstein<br>und<br>Lübeck. | Hamb-<br>urg.  | Branden-<br>burg<br>mit<br>Berlin. | dem<br>östlichen<br>Deutsch-<br>land<br>(Sp. 2—10<br>zusammen). | Hannover<br>und<br>den beiden<br>Lippe. | Olden-<br>burg. | Bremen.        |
| 1  | 2                | 3                 | 4                | 5                | 6                | 7                                  | 8  | 9              | 10                                 | 11  | 12                                      | 13              | 14             |
| Ostpreußen . . . . .   | 1 876 879        | 21 993            | 2 689            | 2 620            | 3 596            | 633                                | 523                                      | 138            | 4 016                              | 1 913 087   | 453                                     | 48              | 56             |
| Westpreußen . . . . .  | 46 237           | 1 279 332         | 21 392           | 4 460            | 26 328           | 823                                | 460                                      | 130            | 8 529                              | 1 387 691   | 567                                     | 68              | 60             |
| Posen . . . . .  | 4 659            | 33 719            | 1 580 658        | 35 380           | 8 516            | 462                                | 251                                      | 84             | 21 202                             | 1 684 931   | 445                                     | 28              | 23             |
| Schlesien . . . . .  | 3 388            | 3 640             | 40 864           | 3 847 213        | 4 362            | 750                                | 741                                      | 372            | 29 421                             | 3 930 751   | 1 547                                   | 112             | 106            |
| Pommern . . . . .  | 6 556            | 23 642            | 11 113           | 5 797            | 1 434 384        | 9 334                              | 822                                      | 321            | 34 730                             | 1 526 699   | 1 077                                   | 105             | 72             |
| Beide Mecklenburg . . . . .                                      | 2 215            | 1 194             | 1 249            | 1 751            | 7 542            | 638 860                            | 4 543                                    | 1 356          | 7 382                              | 666 092   | 2 853                                   | 212             | 110            |
| Schleswig-Holstein u. Lübeck                                     | 3 429            | 2 398             | 2 067            | 4 244            | 6 013            | 18 701                             | 1 061 019                                | 15 241         | 5 949                              | 1 119 061   | 14 779                                  | 10 049          | 675            |
| Hamburg . . . . .  | 2 200            | 1 705             | 1 406            | 3 941            | 3 903            | 28 911                             | 74 374                                   | 251 192        | 7 742                              | 375 374   | 37 199                                  | 3 034           | 1 100          |
| Brandenburg mit Berlin . .                                       | 43 002           | 43 202            | 79 972           | 139 058          | 105 235          | 22 730                             | 5 108                                    | 2 127          | 2 740 514                          | 3 180 948   | 11 801                                  | 656             | 634            |
| <b>Ostliches Deutschland</b>                                     | <b>1 988 565</b> | <b>1 410 825</b>  | <b>1 741 410</b> | <b>4 044 464</b> | <b>1 599 879</b> | <b>721 204</b>                     | <b>1 147 841</b>                         | <b>270 961</b> | <b>2 859 485</b>                   | <b>15 784 634</b>   | <b>70 721</b>                           | <b>14 312</b>   | <b>2 836</b>   |
| Hannover und beide Lippe .                                       | 3 168            | 2 254             | 3 074            | 5 609            | 4 774            | 5 535                              | 6 144                                    | 5 549          | 8 038                              | 44 145  | 2 099 960                               | 11 462          | 5 544          |
| Oldenburg . . . . .  | 398              | 316               | 330              | 818              | 906              | 928                                | 7 927                                    | 336            | 653                                | 12 612  | 19 470                                  | 294 470         | 1 371          |
| Bremen . . . . .   | 476              | 501               | 246              | 916              | 649              | 849                                | 1 069                                    | 519            | 1 123                              | 6 348   | 34 477                                  | 8 340           | 94 472         |
| Provinz Sachsen, Braun-<br>schweig, Anhalt . . . . .             | 5 929            | 4 256             | 12 605           | 19 526           | 6 699            | 2 443                              | 2 041                                    | 1 101          | 44 252                             | 98 852  | 43 055                                  | 586             | 568            |
| Königreich Sachsen . . . . .                                     | 2 012            | 1 442             | 3 315            | 40 534           | 2 282            | 1 663                              | 1 484                                    | 948            | 12 958                             | 66 638  | 3 936                                   | 316             | 340            |
| 8 thüringische Staaten . . .                                     | 527              | 440               | 625              | 3 341            | 711              | 351                                | 427                                      | 342            | 3 050                              | 9 814   | 1 647                                   | 106             | 166            |
| Hessen-Nassau und Waldeck.                                       | 1 486            | 988               | 1 099            | 3 220            | 1 693            | 882                                | 862                                      | 613            | 4 076                              | 14 919  | 9 688                                   | 464             | 384            |
| Westfalen . . . . .  | 6 271            | 5 405             | 4 225            | 10 205           | 2 086            | 533                                | 858                                      | 336            | 4 246                              | 34 165  | 26 189                                  | 879             | 480            |
| Rheinland . . . . .  | 10 251           | 4 450             | 3 244            | 10 268           | 3 934            | 926                                | 1 425                                    | 854            | 8 991                              | 44 343  | 9 429                                   | 5 054           | 418            |
| <b>Westliches Deutschland</b>                                    | <b>30 518</b>    | <b>20 052</b>     | <b>28 763</b>    | <b>94 437</b>    | <b>23 734</b>    | <b>14 110</b>                      | <b>22 237</b>                            | <b>10 598</b>  | <b>87 387</b>                      | <b>331 836</b>  | <b>2 247 851</b>                        | <b>321 677</b>  | <b>103 743</b> |
| Hessen . . . . .   | 585              | 324               | 629              | 1 253            | 452              | 190                                | 200                                      | 145            | 1 638                              | 5 416   | 949                                     | 195             | 57             |
| Bayerische Pfalz . . . . .                                       | 151              | 40                | 64               | 183              | 73               | 30                                 | 69                                       | 19             | 205                                | 834   | 184                                     | 224             | 14             |
| Elfaß-Lothringen . . . . .                                       | 2 228            | 1 426             | 1 431            | 3 783            | 1 879            | 321                                | 1 304                                    | 135            | 4 508                              | 17 015  | 2 002                                   | 776             | 82             |
| Baden . . . . .  | 548              | 258               | 354              | 2 739            | 540              | 257                                | 309                                      | 273            | 1 301                              | 6 579   | 1 011                                   | 192             | 116            |
| Württemberg u. Hohenzollern                                      | 906              | 393               | 142              | 595              | 198              | 127                                | 178                                      | 144            | 1 169                              | 3 852   | 441                                     | 76              | 82             |
| Bayern rechts des Rheins .                                       | 596              | 384               | 462              | 1 919            | 490              | 386                                | 465                                      | 317            | 1 604                              | 6 623   | 1 254                                   | 155             | 134            |
| <b>Süddeutsches Reich</b>  | <b>5 014</b>     | <b>2 825</b>      | <b>3 082</b>     | <b>10 472</b>    | <b>3 632</b>     | <b>1 311</b>                       | <b>2 525</b>                             | <b>1 033</b>   | <b>10 425</b>                      | <b>40 319</b>   | <b>5 841</b>                            | <b>1 618</b>    | <b>485</b>     |
| <b>Deutsches Reich</b>   | <b>2 024 097</b> | <b>1 433 702</b>  | <b>1 773 255</b> | <b>4 149 373</b> | <b>1 627 245</b> | <b>736 625</b>                     | <b>1 172 603</b>                         | <b>282 592</b> | <b>2 957 297</b>                   | <b>16 156 789</b>   | <b>2 324 413</b>                        | <b>337 607</b>  | <b>107 064</b> |



nach den Ergebnissen der Volkszählung vom 1. Dezember 1880.

der in Spalte 1 genannten Gebietstheile sind geboren in

| Provinz<br>Sachsen,<br>Braun-<br>schweig<br>und<br>Anhalt. | Königreich<br>Sachsen. | den<br>8<br>thürin-<br>gischen<br>Staaten. | Hessen-<br>Nassau<br>und<br>Waldeck. | West-<br>falen.  | Rhein-<br>land.  | dem<br>westlichen<br>Deutsch-<br>land<br>(Sp. 12—20<br>zusammen). | Hessen.        | der<br>bayer-<br>rischen<br>Pfalz. | Elfaß-<br>Lothringen. | Baden.           | Württem-<br>berg<br>und<br>Hohen-<br>zollern. | Bayern<br>rechts<br>des<br>Rheins. | Süd-<br>deutsch-<br>land<br>(Sp. 22—27<br>zusammen). | dem<br>Deutsch-<br>Reich. |
|--|------------------------|--|--------------------------------------|------------------|------------------|---|----------------|------------------------------------|-----------------------|------------------|---|------------------------------------|--|---------------------------|
| 15   | 16                     | 17   | 18                                   | 19               | 20               | 21  | 22             | 23                                 | 24                    | 25               | 26  | 27                                 | 28   | 29                        |
| 1 788  | 383                    | 240  | 241                                  | 509              | 569              | 4 287   | 87             | 3                                  | 44                    | 55               | 53  | 110                                | 352  | 1 917 726                 |
| 2 260  | 417                    | 284  | 263                                  | 529              | 723              | 5 171   | 65             | 4                                  | 65                    | 66               | 68  | 150                                | 418  | 1 393 280                 |
| 2 514  | 597                    | 283  | 220                                  | 522              | 561              | 5 193   | 73             | 6                                  | 93                    | 85               | 46  | 133                                | 436  | 1 690 560                 |
| 9 352  | 13 091                 | 1 742                                      | 863                                  | 1 534            | 2 256            | 30 603  | 385            | 39                                 | 209                   | 328              | 400   | 811                                | 2 172  | 3 963 526                 |
| 4 728  | 910                    | 487  | 473                                  | 829              | 904              | 9 585   | 133            | 12                                 | 104                   | 117              | 96  | 246                                | 708  | 1 536 992                 |
| 2 233  | 833                    | 409  | 294                                  | 305              | 332              | 7 581   | 108            | 17                                 | 28                    | 92               | 111   | 178                                | 534  | 674 207                   |
| 6 913  | 2 503                  | 1 499                                      | 1 471                                | 1 619            | 1 667            | 41 175  | 332            | 52                                 | 94                    | 357              | 391   | 715                                | 1 941  | 1 162 177                 |
| 9 201  | 4 100                  | 2 353                                      | 2 994                                | 1 625            | 1 979            | 63 585  | 739            | 161                                | 94                    | 698              | 904   | 1 522                              | 4 118  | 443 077                   |
| 115 139  | 15 522                 | 9 344                                      | 5 647                                | 8 213            | 12 435           | 179 391   | 1 727          | 185                                | 1 572                 | 1 457            | 1 573   | 3 061                              | 9 575  | 3 369 914                 |
| 154 128  | 38 356                 | 16 641                                     | 12 466                               | 15 685           | 21 426           | 346 571   | 3 649          | 479                                | 2 303                 | 3 255            | 3 642   | 6 926                              | 20 254   | 16 151 459                |
| 47 699   | 3 350                  | 3 212                                      | 14 152                               | 25 118           | 5 270            | 2 215 767   | 912            | 78                                 | 1 924                 | 667              | 589   | 1 195                              | 5 365  | 2 265 277                 |
| 1 282  | 314                    | 252  | 331                                  | 1 238            | 3 803            | 322 531   | 159            | 301                                | 371                   | 77               | 78  | 156                                | 1 142  | 336 285                   |
| 3 386  | 797                    | 749  | 1 663                                | 2 344            | 868              | 147 096   | 215            | 70                                 | 25                    | 160              | 188   | 271                                | 929  | 154 373                   |
| 2 647 693  | 22 284                 | 48 992                                     | 7 744                                | 5 315            | 5 228            | 2 781 465   | 957            | 114                                | 1 856                 | 676              | 718   | 2 312                              | 6 633  | 2 886 950                 |
| 85 609   | 2 706 355              | 49 606                                     | 2 279                                | 1 438            | 2 457            | 2 852 336   | 1 088          | 273                                | 365                   | 979              | 1 301   | 9 652                              | 13 658   | 2 932 632                 |
| 39 728   | 21 692                 | 1 073 708                                  | 6 284                                | 772              | 970              | 1 145 073   | 742            | 151                                | 490                   | 467              | 493   | 9 194                              | 11 537   | 1 166 424                 |
| 10 475   | 2 526                  | 8 602                                      | 1 456 004                            | 9 545            | 18 156           | 1 515 844   | 38 524         | 1 520                              | 1 291                 | 6 810            | 5 906   | 16 456                             | 70 507   | 1 601 270                 |
| 10 851   | 1 445                  | 3 354                                      | 37 648                               | 1 847 345        | 66 802           | 1 994 993   | 2 010          | 354                                | 604                   | 495              | 600   | 1 214                              | 5 277  | 2 034 435                 |
| 14 917   | 3 139                  | 4 029                                      | 42 014                               | 98 537           | 3 766 371        | 3 943 908   | 8 675          | 12 728                             | 5 180                 | 2 855            | 2 626   | 5 852                              | 37 916   | 4 026 167                 |
| 2 861 640  | 2 761 902              | 1 192 504                                  | 1 568 119                            | 1 991 652        | 3 869 925        | 16 919 013  | 53 282         | 15 589                             | 12 106                | 13 186           | 12 499  | 46 302                             | 152 964  | 17 403 813                |
| 1 976  | 1 029                  | 1 458                                      | 28 978                               | 1 340            | 8 791            | 44 773  | 853 581        | 8 600                              | 1 267                 | 5 844            | 3 676   | 8 055                              | 881 023  | 931 212                   |
| 257  | 350                    | 264  | 1 251                                | 265              | 5 259            | 8 068   | 5 021          | 642 330                            | 2 033                 | 5 910            | 2 181   | 8 907                              | 666 382  | 675 284                   |
| 7 188  | 3 650                  | 1 498                                      | 3 556                                | 4 107            | 32 066           | 54 925  | 2 171          | 16 737                             | 1 391 933             | 20 113           | 8 713   | 3 864                              | 1 443 531  | 1 515 471                 |
| 1 664  | 1 354                  | 832  | 3 015                                | 642              | 3 218            | 12 044  | 10 018         | 8 732                              | 3 614                 | 1 469 977        | 37 435  | 7 338                              | 1 537 114  | 1 555 737                 |
| 773  | 1 251                  | 627  | 889                                  | 221              | 1 544            | 5 904   | 1 528          | 843                                | 610                   | 13 646           | 1 986 652                                     | 14 567                             | 2 017 846  | 2 027 602                 |
| 2 765  | 5 497                  | 10 000                                     | 7 807                                | 1 064            | 2 805            | 31 481  | 4 851          | 10 943                             | 804                   | 10 174           | 38 150  | 4 444 841                          | 4 509 763  | 4 547 867                 |
| 14 623   | 13 131                 | 14 679                                     | 45 496                               | 7 639            | 53 683           | 157 195   | 877 170        | 688 185                            | 1 400 261             | 1 525 664        | 2 076 807                                     | 4 487 572                          | 11 055 659   | 11 253 173                |
| <b>3 030 391</b>   | <b>2 813 389</b>       | <b>1 223 824</b>                           | <b>1 626 081</b>                     | <b>2 014 976</b> | <b>3 945 034</b> | <b>17 422 779</b>   | <b>934 101</b> | <b>704 253</b>                     | <b>1 414 670</b>      | <b>1 542 105</b> | <b>2 092 948</b>                              | <b>4 540 800</b>                   | <b>11 228 877</b>                                    | <b>44 808 445</b>         |



Diese Uebersicht ist ebenso angelegt, wie die Tabelle VII, doch erstreckt sie sich lediglich auf die im Reiche geborenen Personen und behandelt das örtliche Detail weit weniger eingehend als jene. Die erstere Beschränkung ist erfolgt, weil es vor allem wichtig ist, das Ergebniß der inneren Wanderungen, wie es sich am Zählungstage stellte, kennen zu lernen, wozu es einer Nachweisung über die vom Auslande Eingewanderten natürlich nicht bedarf; die zweite Beschränkung soll die Orientirung erleichtern. Eben diesem Zweck dient auch die in der Uebersicht durchgeführte Zusammenfassung der einzelnen Territorien zu drei großen Gebieten: dem Osten, Westen und Süden des Reichs; hierbei sind als Grenzlinien zwischen dem Osten und Westen die Elbe und gegen den Süden der Main genommen, allerdings nur ungefähr, da das verfügbare Material eine genaue Abgrenzung der Gebiete nach diesen Linien nicht ermöglicht.

**Bevölkerungs-Austausch zwischen den Haupt-Gebietstheilen des Reichs.**

Die Uebersicht weist im ganzen 48 909 960 Personen als im Reiche gebürtig nach. Da die Gesamtbevölkerung des Reichs am Zählungstage 49 428 470 betrug, so befanden sich innerhalb der Reichsgrenzen 518 510 im Auslande geborene Personen, die nach dem Gesagten hier nicht weiter in Betracht kommen.

Ueber den Wanderungsverkehr zwischen den drei Hauptgebietstheilen des Reichs sind der Uebersicht folgende Zahlen zu entnehmen:

| Theile des Deutschen Reichs | Von der anwesenden Bevölkerung der vorgenannten Reichstheile sind geboren im |            |            | Anwesende Bevölkerung |
|-----------------------------|--|------------|------------|-----------------------|
|                             | Osten  | Westen     | Süden      |                       |
| Osten . . . . .             | 16 911 916   | 490 976    | 39 558     | 17 442 450            |
| Westen . . . . .            | 630 792  | 18 804 551 | 236 089    | 19 671 432            |
| Süden . . . . .             | 55 874   | 216 881    | 11 523 323 | 11 796 078            |
| Geburtsbevölkerung .        | 17 598 582   | 19 512 408 | 11 798 970 | 48 909 960            |

Von den Bewohnern des westlichen Gebiets stammen danach 630 792 aus dem östlichen Deutschland und von denen des letzteren 490 976 aus dem Westen. Weniger lebhaft ist der Verkehr zwischen dem Westen und dem Süden; dort sind 236 089 Einwohner gezählt, deren Geburtsort in Süddeutschland belegen ist, hier 216 881, die aus dem westlichen Gebiet gekommen sind. Noch schwächere Beziehungen bestehen zwischen den Gebieten des Südens und Ostens: vom Osten sind 55 874 nach dem Süden und von hier 39 558 nach dem Osten gewandert.

Wie man sieht, sind die Beträge des Austausches zwischen je zwei Gebieten nicht gerade sehr verschieden; der Gewinn des einen und der Verlust des anderen Theiles ist in jedem Falle, gegen den gesammten Austausch gehalten, wenig beträchtlich; es gewinnt nämlich der Westen vom Osten 139 816, vom Süden 19 208 und der Süden vom Osten 16 316 Köpfe. Wenn hier und im Folgenden in diesem Sinne von den Austauschbeziehungen zwischen den verschiedenen Gebieten gesprochen wird, so darf man sich freilich nicht verhehlen, daß genau genommen die Zahlen keine bestimmte Auskunft darüber zu geben vermögen, ob und inwieweit der Austausch zwischen den Gebieten unmittelbar stattgefunden hat, ob und inwieweit nicht vielmehr die aus ihrem Geburtsbezirk Wegziehenden sich zunächst einem dritten und vierten Bezirk und darauf erst demjenigen zugewandt haben, in welchem sie bei der Zählung angetroffen wurden. Dies ist ein prinzipieller Mangel der Gebürtigkeits-Statistik. Ein Mangel ist es auch, daß sie nicht anzugeben vermag, ob und in welchem Umfange Rückwanderungen vorgekommen sind, auch nicht, in welchem Zeitraum die Wanderung vor sich gegangen ist. Allein diese Mängel fallen nicht so sehr ins Gewicht, daß man die Gebürtigkeits-Nachweise als jeder Fähigkeit bar bezeichnen dürfte,

als Quelle der Erkenntniß über die Wanderungsverhältnisse zu dienen. Sie behalten immerhin einen nicht geringen Werth, und man wird sie um so mehr zu schätzen haben, als es an anderen Auskünften über die Wanderungen, wenigstens über die im Innern des Reichs, fehlt.

Ermittelt man nun für jedes Gebiet den gesammten Zu- und Wegzug aus und nach den beiden anderen Gebieten, so erhält man als

| beim   | Zuzug absolut | Promille der anwes. Bevölkerung | Wegzug absolut | Promille der Geburtsbevölkerung |
|--------|---------------|---------------------------------|----------------|---------------------------------|
| Osten  | 530 534       | 30,4                            | 686 666        | 39,0                            |
| Westen | 866 881       | 44,1                            | 707 857        | 36,3                            |
| Süden  | 272 755       | 23,1                            | 275 647        | 23,4                            |

Im Verhältniß zur Bevölkerung hat das westliche Deutschland den größten Zuzug, das östliche den größten Wegzug. Süddeutschland erhält aus den beiden anderen Gebieten relativ wenig Zuzug und giebt auch wenig von seiner eingeborenen Bevölkerung dahin ab.

Der gesammte Gewinn oder Verlust beim Volksaustausch zwischen den drei Gebieten berechnet sich folgendermaßen:

|           | absolut   | ‰ der Geburtsbevölkerung |
|-----------|-----------|--------------------------|
| der Osten | — 156 132 | — 8,9                    |
| „ Westen  | + 159 024 | + 8,1                    |
| „ Süden   | — 2 892   | — 0,2                    |

Beim Süden ist die Differenz zwischen Zu- und Wegzug, die hier als Verlust erscheint, ganz geringfügig. Doch auch die für den Osten und Westen verzeichneten Beträge sind nicht bedeutend; der Verlust jenes und der Gewinn dieses Gebietes beläuft sich noch nicht auf ein volles Prozent der Bevölkerung.

Werden die Zahlen der Zu- und Weggezogenen, sowie des Gewinnes oder Verlustes auch für die einzelnen Staaten und Landestheile, welche in der Tabelle unterschieden sind, berechnet, so ergibt sich Folgendes:

| Gebietstheile | Aus anderen Theilen des Reichs Zugezogene |                    | Nach anderen Theilen des Reichs Weggezogene |                    | Gewinn (+) oder Verlust (—) bei den inneren Wanderungen |                       |
|---------------|---|--------------------|---|--------------------|---|-----------------------|
|               | absolut                                   | ‰ der anw. Bevölk. | absolut                                     | ‰ der Geb.-Bevölk. | absolut   | ‰ der Geburts-Bevölk. |

**Ostliches Deutschland**

|                                 |         |       |         |       |           |         |
|---------------------------------|---------|-------|---------|-------|-----------|---------|
| Ostpreußen . . .                | 53 331  | 27,4  | 324 351 | 146,1 | — 271 020 | — 122,1 |
| Westpreußen . .                 | 141 692 | 99,4  | 243 133 | 159,3 | — 101 441 | — 66,5  |
| Posen . . . . .                 | 136 128 | 78,1  | 321 319 | 166,7 | — 185 191 | — 96,1  |
| Schlesien . . . .               | 143 275 | 34,3  | 475 866 | 105,5 | — 332 591 | — 73,7  |
| Pommern . . . .                 | 118 956 | 78,4  | 282 876 | 168,3 | — 163 920 | — 97,5  |
| Beide Mecklenb.                 | 55 601  | 82,5  | 135 716 | 180,1 | — 80 115  | — 106,3 |
| Schleswig-Holst. und Lübeck . . | 175 418 | 138,6 | 156 223 | 125,3 | + 19 195  | + 15,4  |
| Hamburg . . . .                 | 294 174 | 485,8 | 47 674  | 132,8 | + 246 500 | + 686,5 |
| Brandenburg mit Berlin . . . .  | 997 582 | 244,3 | 285 131 | 84,6  | + 712 451 | + 211,3 |

**Westliches Deutschland**

|                                   |         |       |         |       |           |         |
|-----------------------------------|---------|-------|---------|-------|-----------|---------|
| Hannover u. beide Lippe . . . . . | 246 783 | 101,5 | 296 890 | 119,6 | — 50 107  | — 20,2  |
| Oldenburg . . .                   | 49 093  | 139,1 | 57 488  | 159,2 | — 8 395   | — 23,2  |
| Bremen . . . . .                  | 70 890  | 400,4 | 20 238  | 160,1 | + 50 652  | + 400,7 |
| Sachsen, Braunschweig, Anhalt     | 372 105 | 114,7 | 517 591 | 152,7 | — 145 486 | — 42,9  |
| Königr. Sachsen                   | 348 451 | 101,5 | 155 230 | 47,9  | + 193 221 | + 59,7  |
| Thüringen . . .                   | 134 097 | 105,9 | 204 778 | 153,2 | — 70 681  | — 52,9  |
| Hessen-Nassau u. Waldeck . . . .  | 205 356 | 120,2 | 233 326 | 134,3 | — 27 970  | — 16,1  |
| Westfalen . . .                   | 307 130 | 127,3 | 228 034 | 97,7  | + 79 096  | + 33,9  |
| Rheinland . . .                   | 386 733 | 83,3  | 248 039 | 55,0  | + 138 694 | + 30,8  |



| Gebietstheile                          | Aus anderen Theilen des Reichs Zugezogene |                    | Nach anderen Theilen des Reichs Weggezogene |                    | Gewinn (+) oder Verlust (-) bei den inneren Wanderungen |                       |
|--|---|--------------------|---|--------------------|---|-----------------------|
|  | absolut                                   | ‰ der ann. Bevölk. | absolut                                     | ‰ der Geb.-Bevölk. | absolut   | ‰ der Geburts-Bevölk. |
|  |   |                    |   |                    |   |                       |
| <b>Süddeutschland</b>                  |   |                    |   |                    |   |                       |
| Hessen . . . . .                       | 101 693                                   | 102,9              | 107 374                                     | 108,1              | - 5 681   | - 5,7                 |
| Bayer. Pfalz . . . . .                 | 45 496                                    | 62,7               | 79 412                                      | 104,6              | - 33 916  | - 44,7                |
| Elfaß-Lothringen . . . . .             | 169 774                                   | 109,1              | 36 494                                      | 25,6               | + 133 280   | + 93,7                |
| Baden . . . . .                        | 120 512                                   | 73,5               | 106 167                                     | 65,4               | + 14 345  | + 8,8                 |
| Württemberg und Hohenzollern . . . . . | 60 308                                    | 28,9               | 147 069                                     | 67,6               | - 86 761  | - 39,9                |
| Bayern rechts des Rheins . . . . .     | 127 456                                   | 26,6               | 151 615                                     | 31,4               | - 24 159  | - 5,0                 |

Wenn man zunächst auf die letzte Spalte sieht, so findet man in jedem der drei großen Gebiete des Reichs gewinnende und verlierende Territorien. Schroffe Gegensätze zeigt der Osten, wo einerseits Hamburg und Brandenburg mit Berlin einen relativ sehr bedeutenden Gewinn, andererseits namentlich Ostpreußen, Mecklenburg, Pommern und Posen einen erheblichen Verlust aufweisen. Im westlichen Deutschland erscheint Bremen mit einer sehr hohen Ziffer des Gewinnes; von ansehnlicher Höhe ist diese dann auch bei den übrigen gewinnenden Gebietstheilen, dem Königreich Sachsen, Westfalen und Rheinland; alle anderen Gebietstheile, besonders Thüringen, die Provinz Sachsen mit Braunschweig und Anhalt, erleiden Verlust beim Wanderungsverkehr, wenn auch relativ nicht in dem Maße, wie die östlichen verlierenden Theile. Im Süden hat Elfaß-Lothringen einen beträchtlichen Gewinn; eingebüßt haben hier namentlich die Pfalz und Württemberg.

Wirft man bei Betrachtung der Ziffern des Gewinnes oder Verlustes einen Blick auch auf die Relativzahlen des Zu- und Wegzuges, so zeigt sich, daß keineswegs ein größerer Gewinn regelmäßig die Folge eines vergleichsweise starken Zuzuges, ein größerer Verlust die Folge eines starken Wegzuges ist. Die Rheinprovinz steht, wenn man sich die Bezirke nach der Ziffer des Zuzuges geordnet denkt, trotz ihres Gewinnes nicht an sehr hoher Stelle, und für das verlierende Württemberg bemerkt man eine Relativzahl des Wegzuges, die wesentlich kleiner ist, als für manche weit weniger verlierende und selbst für gewinnende Territorien.

Es ist übrigens wohl zu beachten, daß alle diese Verhältniszahlen für einen Vergleich der Gebietstheile unter einander nur in beschränktem Umfange verwendbar sind; denn es sind nicht ausschließlich innere Ursachen, welche ihre Höhe bestimmen, sondern auch der äußere Umstand des Größenunterschiedes der Gebietstheile wirkt sehr erheblich auf ihre Gestaltung ein. Dies wird leicht ersichtlich, wenn man Folgendes erwägt. Wäre die Gebürtigkeit nicht bloß nach ganzen Ländern und ganzen preussischen Provinzen, sondern auch nach Regierungsbezirken, Kreisauptmannschaften u. gesondert ermittelt worden, so würde sich ergeben haben, daß z. B. jede einzelne sächsische Kreisauptmannschaft verhältnißmäßig sehr viel mehr Fremdbürtige unter ihrer ortsanwesenden Bevölkerung zählt und einen verhältnißmäßig weit größeren Theil ihrer Geburtsbevölkerung nach außen abgiebt, als das Königreich Sachsen im ganzen; denn als Fremdbürtige würden dann nicht bloß die aus anderen Bundesstaaten, sondern auch die aus einer anderen Kreisauptmannschaft Hereingezogenen, und als Fortgezogene würden außer den an andere deutsche Staaten auch die an andere Kreisauptmannschaften abgegebenen Theile der Geburtsbevölkerung zu betrachten gewesen sein. Was nun von den Landestheilen im Gegensatz zum ganzen Lande gilt, das ist

natürlich auch von den kleinen Staaten und Landestheilen gegenüber den großen zu sagen: je umfangreicher ein Territorium ist, um so geringer lassen die Gebürtigkeits-Nachweise sowohl den Zuzug wie den Wegzug erscheinen. Auch die Ziffer des Gewinnes oder Verlustes wird durch äußere Umstände beeinflusst. Der große relative Gewinn z. B., den Hamburg und Bremen aufweisen, käme nicht in gleicher Höhe zur Erscheinung, wenn diese hansestädtischen Staatsgebiete, in ähnlicher Weise wie die Stadt Berlin mit der Provinz Brandenburg, mit dem umgebenden Bezirke, aus welchem sie den Gewinn hauptsächlich beziehen, vereinigt wären. Es ist also nicht zulässig, aus den Ziffern für die verschiedenen Gebietstheile ohne weiteres auf innere Ursachen, deren Ergebnis die Ziffern sein könnten, zu schließen.\*)

Aus dem Inhalte der Uebersicht 29 mögen nun einige Zahlen hervorgehoben werden, welche die Austausch-Beziehungen, die zwischen den drei großen Gebieten und zwar vor allem zwischen den beiden Gebieten mit dem entwickeltesten Verkehr, dem östlichen und dem westlichen Deutschland, bestehen, näher veranschaulichen. Es handelt sich hierbei um die Frage, welche Gebietsstücke des Ostens an dem Verluste, den dieser beim Austausch mit dem Westen erleidet, theilhaftig sind, und andererseits welche Theile des Westens vom Osten her Gewinn erhalten. In ersterer Hinsicht wird diese Frage durch die folgende Zusammenstellung beantwortet, in welcher aus der Tabelle die Zahlen der Horizontalreihe für das westliche Deutschland von Spalte 2-11 und die Zahlen der Vertikalreihe für dasselbe (Spalte 21), soweit sie sich auf den Verkehr mit dem östlichen Deutschland beziehen, aufgeführt und die Differenzen zwischen diesen Zahlen berechnet sind.

|                                  | Ueberwanderung                          |                 | Bei diesem Austausch gewonnen oder verloren also von |
|----------------------------------|---|-----------------|--|
|                                  | nach dem Westen von                     | vom Westen nach |  |
|                                  | den folgenden Gebietstheilen des Ostens |                 |  |
| Ostpreußen . . . . .             | 105 026                                 | 6 299           | - 98 727   |
| Westpreußen . . . . .            | 47 076                                  | 8 144           | - 38 932   |
| Posen . . . . .                  | 78 225                                  | 11 030          | - 67 195   |
| Schlesien . . . . .              | 181 107                                 | 38 824          | - 142 283  |
| Pommern . . . . .                | 35 704                                  | 11 724          | - 23 980   |
| Beide Mecklenburg . . . . .      | 18 948                                  | 10 631          | - 8 317  |
| Schleswig-Holstein u. Lübeck     | 29 643                                  | 61 288          | + 31 645   |
| Hamburg . . . . .                | 15 579                                  | 91 456          | + 75 877   |
| Brandenburg mit Berlin . . . . . | 119 484                                 | 251 580         | + 132 096  |
| Im ganzen . . . . .              | 630 792                                 | 490 976         | - 139 816  |

Eingebüßt haben also nur die vom Westen weiter entfernten Gegenden des Ostens, während die jenem benachbarten einen Gewinn aufweisen.

Auf den anderen Theil der Frage geben die nachstehenden Zahlen eine Antwort; die beiden ersten Zahlenreihen sind wiederum der Uebersicht entnommen.

\*) Zur Auffuchung der inneren Ursachen für die relative Höhe des Zu- und Wegzuges müssen nach dem Obigen Gebiete von annähernd gleicher Größe gegenübergestellt werden; die Staaten und Landestheile würden daher zu Gruppen zusammenzufassen sein, welche dieser Anforderung entsprechen. In solcher Weise ist das 1885 er Material verwerthet worden in der Arbeit über „Die inneren Wanderungen in Deutschland“ von M. Schumann in G. von Mayr's „Allgem. Statist. Archiv“, 1. Jahrg. S. 503 fg.



|   | Ueberwanderung                           |                    | Bei diesem Austausch gewonnen oder verloren also von |
|---|--|--------------------|--|
|   | vom Osten nach                           | nach dem Osten von |  |
|   | den folgenden Gebietstheilen des Westens |                    |  |
| Hannover, beide Lippe . . . . .         | 79 409                                   | 96 818             | — 17 409   |
| Oldenburg . . . . .                     | 14 694                                   | 19 876             | — 5 182  |
| Bremen . . . . .                        | 9 723                                    | 4 895              | + 4 828  |
| Prov. Sachsen, Braunschw., Anh. . . . . | 184 827                                  | 206 859            | — 22 032   |
| Königreich Sachsen . . . . .            | 119 501                                  | 56 139             | + 63 362   |
| Thüringen . . . . .                     | 17 304                                   | 26 251             | — 8 947  |
| Hessen-Nassau, Waldeck . . . . .        | 21 934                                   | 20 985             | + 949  |
| Westfalen . . . . .                     | 98 459                                   | 24 570             | + 73 889   |
| Rheinland . . . . .                     | 84 941                                   | 34 583             | + 50 358   |
| Im ganzen . . . . .                     | 630 792                                  | 490 976            | + 139 816  |

Abgesehen vom Königreich Sachsen sind alle an den Osten grenzenden Theile des Westens — Hannover u., Oldenburg, Provinz Sachsen u. — und Thüringen beim Volksaustausch mit dem Osten im Nachtheil gewesen. Es rührt das, wie die Uebersicht des Näheren ersehen läßt, daher, daß hier der Verkehr mit den nächstgelegenen östlichen Gebietstheilen — Hamburg, Schleswig-Holstein mit Lübeck, Brandenburg mit Berlin —, und zwar nur dieser Verkehr zu erheblichen Verlusten geführt hat. Die gewinnenden Gebietstheile sind außer dem Königreich Sachsen hauptsächlich Westfalen und Rheinland.

Auch beim Verkehr mit dem Süden ist der Westen, wie vorhin dargethan worden, im Vortheil; es wird nun auch für diesen Verkehr zu ermitteln sein, welche speziellen Theile des Westens gewinnen, und welche Theile des Südens verlieren. Das Erstere erfieht man aus folgenden Zahlen:

|   | Ueberwanderung                           |                    | Hierbei gewonnen oder verloren von |
|---|--|--------------------|------------------------------------|
|   | vom Süden nach                           | nach dem Süden von |                                    |
|   | den folgenden Gebietstheilen des Westens |                    |                                    |
| Hannover, beide Lippe . . . . .         | 8 218                                    | 11 008             | — 2 790                            |
| Oldenburg . . . . .                     | 1 261                                    | 2 188              | — 927                              |
| Bremen . . . . .                        | 1 463                                    | 833                | + 630                              |
| Prov. Sachsen, Braunschw., Anh. . . . . | 10 131                                   | 21 253             | — 11 122                           |
| Königreich Sachsen . . . . .            | 28 960                                   | 17 741             | + 11 219                           |
| Thüringen . . . . .                     | 18 245                                   | 18 277             | — 32                               |
| Hessen-Nassau, Waldeck . . . . .        | 101 200                                  | 59 676             | + 41 524                           |
| Westfalen . . . . .                     | 10 285                                   | 13 471             | — 3 186                            |
| Rheinland . . . . .                     | 56 326                                   | 72 434             | — 16 108                           |
| Im ganzen . . . . .                     | 236 089                                  | 216 881            | + 19 208                           |

Es sind also hauptsächlich nur Hessen-Nassau und Königreich Sachsen, denen das westliche Deutschland seine vortheilhafte Stellung gegenüber dem Süden verdankt; jene Provinz hat, den spezielleren Nachweisen der Uebersicht zufolge, aus dem Verkehr mit allen einzelnen Gebietstheilen des Südens, mit alleiniger Ausnahme von Elsaß-Lothringen, Gewinn gezogen; Sachsen besonders aus dem Verkehr mit Bayern. Verlust erlitten dagegen namentlich die Provinzen Rheinland und Sachsen, beide insbesondere in Folge der starken Abgabe von Bevölkerungstheilen an Elsaß-Lothringen. Bei den anderen westlichen Gebietstheilen sind die Beträge des Gewinns oder Verlustes weniger bedeutend; überhaupt hat bei ihnen die Ueberwanderung nach und von dem Süden nicht den Umfang wie bei den namhaft gemachten Bezirken; am meisten findet eine solche noch zwischen Thüringen und dem Süden, der ihm benachbart ist, statt, jedoch gleichen sich Abgabe und Empfang nahezu aus.

Von den süddeutschen Territorien weist nur Elsaß-Lothringen einen Gewinn beim Austausch mit dem Westen auf; es betrug nämlich die

|                                     | Ueberwanderung                          |                 | Hierbei gewonnen oder verloren von |
|-------------------------------------|---|-----------------|------------------------------------|
|                                     | nach dem Westen von                     | vom Westen nach |                                    |
|                                     | den folgenden Gebietstheilen des Südens |                 |                                    |
| Hessen . . . . .                    | 70 282                                  | 57 671          | — 12 611                           |
| Bayer. Pfalz . . . . .              | 25 124                                  | 11 380          | — 13 744                           |
| Elsaß-Lothringen . . . . .          | 18 112                                  | 79 903          | + 61 791                           |
| Baden . . . . .                     | 22 319                                  | 19 397          | — 2 922                            |
| Württemberg, Hohenzollern . . . . . | 22 055                                  | 9 659           | — 12 396                           |
| Bayern rechts des Rheins . . . . .  | 78 197                                  | 38 871          | — 39 326                           |
| Im ganzen . . . . .                 | 236 089                                 | 216 881         | — 19 208                           |

Zwischen dem östlichen und südlichen Reichsgebiet ist der Volksaustausch, wie im ganzen, so auch bezüglich ihrer einzelnen Theile vergleichsweise am schwächsten; es erscheinen daher auch die Zahlen des Gewinnes oder Verlustes hier nirgends so beträchtlich, wie sie in den vorausgehenden Zusammenstellungen gefunden wurden. Wenn zuerst die einzelnen Theile des Ostens unterschieden werden, so betrug die

|                                      | Ueberwanderung                          |                | Hierbei gewonnen oder verloren von |
|--------------------------------------|---|----------------|------------------------------------|
|                                      | nach dem Süden von                      | vom Süden nach |                                    |
|                                      | den folgenden Gebietstheilen des Ostens |                |                                    |
| Ostpreußen . . . . .                 | 6 087                                   | 683            | — 5 404                            |
| Westpreußen . . . . .                | 3 845                                   | 756            | — 3 089                            |
| Posen . . . . .                      | 4 359                                   | 1 074          | — 3 285                            |
| Schlesien . . . . .                  | 16 652                                  | 3 569          | — 13 083                           |
| Pommern . . . . .                    | 4 840                                   | 1 128          | — 3 712                            |
| Beide Mecklenburg . . . . .          | 2 429                                   | 695            | — 1 734                            |
| Schleswig-Holstein, Lübeck . . . . . | 3 002                                   | 4 540          | + 1 538                            |
| Hamburg . . . . .                    | 1 727                                   | 7 240          | + 5 513                            |
| Brandenburg mit Berlin . . . . .     | 12 933                                  | 19 873         | + 6 940                            |
| Im ganzen . . . . .                  | 55 874                                  | 39 558         | — 16 316                           |

Die am meisten verlierende Provinz, Schlesien, hat besonders beim Austausch mit Elsaß-Lothringen eingebüßt; auch bei den übrigen verlierenden Gebietstheilen des Ostens kommt hauptsächlich der Verlust an das Reichsland in Betracht.

Für die einzelnen Theile des Südens gestaltete sich der Verkehr mit dem Osten folgendermaßen:

|                                     | Ueberwanderung                          |                    | Hierbei gewonnen oder verloren von |
|-------------------------------------|---|--------------------|------------------------------------|
|                                     | vom Osten nach                          | nach dem Osten von |                                    |
|                                     | den folgenden Gebietstheilen des Südens |                    |                                    |
| Hessen . . . . .                    | 6 104                                   | 5 824              | + 280                              |
| Bayer. Pfalz . . . . .              | 1 360                                   | 2 018              | — 658                              |
| Elsaß-Lothringen . . . . .          | 25 076                                  | 4 917              | + 20 159                           |
| Baden . . . . .                     | 8 396                                   | 6 710              | + 1 686                            |
| Württemberg, Hohenzollern . . . . . | 4 048                                   | 6 913              | — 2 865                            |
| Bayern rechts des Rheins . . . . .  | 10 890                                  | 13 176             | — 2 286                            |
| Im ganzen . . . . .                 | 55 874                                  | 39 558             | + 16 316                           |

Es ist also vor allem Elsaß-Lothringen, das wie beim Austausch mit dem Westen, so auch bei dem mit dem Osten, nur nicht in gleichem Maße, gewonnen hat. Bei den anderen Territorien differiren Zu- und Abwanderung nur unerheblich; der Verlust, der sich für Württemberg und Bayern ergibt, rührt ausschließlich von dem Verkehr mit Schleswig-Holstein und Lübeck, Hamburg, Brandenburg und Berlin her.



Sind im Vorstehenden für die Theile eines jeden Gebiets die Beziehungen zu den beiden anderen Gebieten des Reichs dargelegt, so sei nun auch den Beziehungen der Theile eines Gebiets zu einander, d. i. dem Verkehr im Innern jedes Gebiets, die Aufmerksamkeit zugewandt. Dabei alle Gebietstheile einzeln in Betracht zu ziehen, würde hier zu weit führen; es mag genügen, die gewinnenden und die verlierenden Theile der Gebiete, je zu einer Gruppe vereinigt, einander gegenüber zu halten. Dies wird erkennen lassen, inwieweit die Anziehungskraft, die jenen beivohnt, auf die anderen, nämlich die verlierenden Theile des betreffenden Gebiets sich erstreckt.

Nach der Zusammenstellung über den Zu- und Wegzug, sowie über den hieraus sich ergebenden Gewinn oder Verlust der einzelnen Gebietstheile, die vorhin gegeben wurde, haben von den Gebietstücken des Ostens beim Wanderungsverkehr überhaupt gewonnen: Schleswig-Holstein und Lübeck, Hamburg, Brandenburg mit Berlin; alle übrigen haben verloren. In den genannten drei Gebietstheilen zusammen wurden der Uebersicht 29 zufolge 867 013 Personen gezählt, die aus den übrigen östlichen Gebietstheilen — Ost- und Westpreußen, Posen, Schlesiens, Pommern, beiden Mecklenburg — gebürtig waren, während sie von ihrer eigenen Geburtsbevölkerung nur 142 476 an die letzteren abgegeben hatten; der Gewinn, den sie beim Bevölkerungsaustausch innerhalb des Ostens erzielten, belief sich sonach auf 724 537 Köpfe. Das ist ein weit größerer Gewinn als derjenige, den diese drei Gebietstheile beim Verkehr mit dem Westen und Süden des Reichs aufweisen. Wenn man nämlich, um eben die Bedeutung des inneren Verkehrs richtig zu würdigen, auch auf den äußeren einen Blick wirft, so hatte die Gruppe der gewinnenden Gebietstheile des Ostens (also Schleswig-Holstein und Lübeck, Hamburg, Brandenburg mit Berlin) gewonnen

|  |               |
|--|---------------|
| von den übrigen Theilen des Ostens . . . . . | 724 537 Köpfe |
| vom Westen . . . . .                         | 239 618 "     |
| " Süden . . . . .                            | 13 991 "      |
| im ganzen . . . 978 146 Köpfe.               |               |

Ebenso stellt sich für die übrigen Gebietstheile des Ostens der Verlust, den sie beim Verkehr innerhalb des Gebiets selbst erfuhren, bedeutend höher als derjenige an die anderen Gebiete. Es beträgt für die Gruppe der verlierenden Theile des Ostens (Ost- und Westpreußen, Posen, Schlesiens, Pommern, beide Mecklenburg) der Verlust

|  |               |
|--|---------------|
| an die übrigen Theile des Ostens . . . . . | 724 537 Köpfe |
| " den Westen . . . . .                     | 379 434 "     |
| " den Süden . . . . .                      | 30 307 "      |
| im ganzen 1 134 278 Köpfe.                 |               |

Vom Gesamtgewinn der ersteren Gruppe fallen demnach 74 % auf den Gewinn aus dem eigenen Gebiet, vom Gesamtverlust der letzteren 64 % auf den an das eigene Gebiet.

Ähnlich ist es beim Westen. Hier bezieht die Gruppe der gewinnenden Gebietstheile (Bremen, Königreich Sachsen, Westfalen, Rheinland) einen Gewinn

|   |                |
|---|----------------|
| von den übrigen Theilen des Westens von . . . . . | 276 671 Köpfen |
| vom Osten . . . . .                               | 192 437 "      |
| " Süden . . . . .                                 | — 7 445 "      |
| im ganzen von 461 663 Köpfen.                     |                |

Die Gruppe der verlierenden Theile (Hannover und beide Lippe, Oldenburg, Provinz Sachsen mit Braunschweig und Anhalt, Hessen-Nassau mit Waldeck) verliert

|  |               |
|--|---------------|
| an die gewinnende Gruppe des Westens . . . . . | 276 671 Köpfe |
| " den Osten . . . . .                          | 52 621 "      |
| " den Süden . . . . .                          | + 26 653 "    |
| im ganzen 302 639 Köpfe.                       |               |

Bei der ersten Gruppe macht der Gewinn vom übrigen Westen 60 % ihres Gewinns überhaupt aus, bei der zweiten der Verlust an den übrigen Westen 91 % ihres gesammten Verlustes. Wie beim Osten, so zeigt sich also auch hier, daß die gewinnenden Bezirke den Haupttheil ihres Gewinns aus dem Gebiete selbst erhalten, und daß der Haupttheil des Verlustes der einbüßenden Bezirke innerhalb des Gebietes, dem sie angehören, verbleibt.

Die Gruppe der anziehenden Theile des Südens (Elfaß-Lothringen und Baden) gewann

|  |              |
|--|--------------|
| von den übrigen Theilen des Südens . . . . . | 66 911 Köpfe |
| vom Westen . . . . .                         | 58 869 "     |
| " Osten . . . . .                            | 21 845 "     |
| im ganzen 147 625 Köpfe.                     |              |

Und die Gruppe der einbüßenden Gebietstheile (Hessen, Pfalz, Württemberg mit Hohenzollern, Bayern r. Rh.) verlor

|                                |              |
|--------------------------------|--------------|
| an den übrigen Süden . . . . . | 66 911 Köpfe |
| " " Westen . . . . .           | 78 077 "     |
| " " Osten . . . . .            | 5 529 "      |
| im ganzen 150 517 Köpfe.       |              |

Der Gewinn der ersten Gruppe von anderen Theilen des Südens beläuft sich auf 45 % ihres ganzen Gewinns, der Verlust der zweiten Gruppe an den übrigen Süden auf 44 % des Gesamtverlustes. Beim Süden fällt demnach das Ergebnis des inneren Verkehrs gegenüber dem des äußeren nicht mit demselben Gewicht in die Waagschale wie bei den anderen beiden Gebieten.

Nach dieser Darlegung des Standes der inneren Wanderungen zur Zeit der Volkszählung von 1890 wird nun weiter zu untersuchen sein: einmal, wie sich die Lage nach dem Ergebnis der Volkszählung von 1880 gestaltete, und ferner, welche Veränderungen in der Zeit von 1880 bis 1890 eingetreten sind. Aus der Uebersicht 30 entnehmen wir zunächst bezüglich des Volksaustausches zwischen den drei Hauptgebietstheilen des Reichs das folgende allgemeinste Ergebnis der Volkszählung vom 1. Dezember 1880:

| Theile des Deutschen Reichs. | Von der anwesenden Bevölkerung der vorgenannten Reichstheile sind geboren im |            |            | Anwesende Bevölkerung (soweit innerhalb des Deutschen Reichs geboren). |
|------------------------------|--|------------|------------|--|
|                              | Osten  | Westen     | Süden      |  |
| Osten . . . .                | 15 784 634   | 346 571    | 20 254     | 16 151 459   |
| Westen . . . .               | 331 836  | 16 919 013 | 152 964    | 17 403 813   |
| Süden . . . .                | 40 319   | 157 195    | 11 055 659 | 11 253 173   |
| Geburtsbevölk.               | 16 156 789   | 17 422 779 | 11 228 877 | 44 808 445   |

Fassen wir für jedes Gebiet einerseits die Zahl der Personen zusammen, die von der anwesenden Bevölkerung desselben im Jahre 1880 aus den beiden anderen Gebieten gebürtig waren, und andererseits die Zahl derjenigen, die von der Geburtsbevölkerung des einen Gebiets am Zählungstage in den beiden anderen Gebieten angetroffen wurden, so erhalten wir als

|                | Zuzug   |                | Wegzug  |                  |
|----------------|---------|----------------|---------|------------------|
|                | absolut | ‰ d. anw. Bev. | absolut | ‰ d. Geburtsbev. |
| Osten . . . .  | 366 825 | 22,7           | 372 155 | 23,0             |
| Westen . . . . | 484 800 | 27,9           | 503 766 | 28,9             |
| Süden . . . .  | 197 514 | 17,6           | 173 218 | 15,4             |

Nach dem Stande zur Zeit der Zählung von 1880 hatten danach gewonnen (+) oder verloren (—)

|                     | absolut  | ‰ der Geburtsbevölkerung |
|---------------------|----------|--------------------------|
| der Osten . . . . . | — 5 330  | — 0,33                   |
| " Westen . . . . .  | — 18 966 | — 1,1                    |
| " Süden . . . . .   | + 24 296 | + 2,2                    |



Erwies sich nach den Zahlen für 1890 der Westen als dasjenige Gebiet, welches beim inneren Volksaustausch Gewinn erzielte, so erscheint zehn Jahre vorher dieses Gebiet noch mit einem Verlust, und nur der Süden hatte damals aus den inneren Wanderungen einigen Vortheil gezogen. Von einem „Zug nach dem Westen“ war also damals bei den inneren Wanderungen in Deutschland noch nichts zu verspüren. Auch für den neueren Stand wird man übrigens gut thun, diesem vielgebrauchten Ausdruck keine Anwendung zu gönnen; er bezeichnet erstens die Sachlage nicht zutreffend, insofern ein Theil des westlichen Deutschlands, wie wir vorhin gesehen haben, an den Osten Verluste erleidet, und er ist zweitens geeignet, die Vorstellung zu erwecken, als ob andere Umstände als die jedem Bezirk eigenthümlichen wirtschaftlichen und sozialen Verhältnisse auf die Wanderungen von Einfluß wären.

Wenn man die Verschiebungen im einzelnen verfolgt, so hat der Gewinn des Südens vom Osten sich von 20 065 im Jahre 1880 auf 16 316 im Jahre 1890 vermindert, dagegen ist der Verlust desselben an den Westen von 112 645 im Jahre 1880 auf 180 215 im Jahre 1890 gestiegen. Das westliche Gebiet hat nicht nur vom Süden mehr gewonnen, sondern es wies auch im Verkehr mit dem östlichen Deutschland, der nach dem Stande von 1880 noch zu einem Verluste des Westens von 14 735 Köpfen geführt hatte, im Jahre 1890 einen Gewinn von 139 816 Köpfen auf. Für den Osten, dessen Verlust an den Süden also zwar kleiner geworden ist, dessen Gewinn vom Westen aber sich in einen Verlust umgewandelt hat, ist in Folge dessen der im Jahre 1880 nur geringe Verlust während des zehnjährigen Zeitraums beträchtlich gestiegen.

In welchem Maße der Verkehr zwischen den drei Gebieten in den Jahren von 1880 bis 1890 zugenommen hat, macht die folgende Gegenüberstellung der bezüglichen Relativzahlen ersichtlich; es betrug in Promille der anwesenden bezw. der Geburtsbevölkerung

|              | der Zuzug |      | der Wegzug |      | der Gesamtverkehr |      |             |
|--------------|-----------|------|------------|------|-------------------|------|-------------|
|              | 1880      | 1890 | 1880       | 1890 | 1880              | 1890 | 1890 mehr   |
| Osten . . .  | 22,7      | 30,4 | 23,0       | 39,0 | 45,7              | 69,4 | 23,7 = 52 % |
| Westen . . . | 27,9      | 44,1 | 28,9       | 36,3 | 56,8              | 80,4 | 23,6 = 41 „ |
| Süden . . .  | 17,6      | 23,1 | 15,4       | 23,4 | 33,0              | 46,5 | 13,5 = 41 „ |

Der Gesamtverkehr (Zuzug und Wegzug zusammen genommen) war, wenn man zunächst die Höhe desselben an und für sich betrachtet, sowohl

nach dem Stande von 1880 wie nach dem von 1890 beim Westen am stärksten, beim Süden am schwächsten. Vergleicht man sodann für jedes Gebiet seine Veränderung, so ist er, nach Ausweis der beiden letzten Zahlenreihen, bei den genannten beiden Gebieten seit 1880 je um 41 %, beim Osten sogar um 52 % gewachsen.

Dieses Wachsthum des Gesamtverkehrs ist bei den verschiedenen Gebieten auf verschiedene Weise zustande gekommen. Zwar bei allen hat sowohl der Zuzug als auch der Wegzug sich gehoben. Aber die Zunahme des Wegzuges war beim Osten doppelt so hoch als diejenige des Zuzuges; sie stellt sich nämlich — wenn man sie ebenso wie oben für den Gesamtverkehr berechnet — hinsichtlich des Zuzuges auf 34 %, hinsichtlich des Wegzuges auf 70 %. Umgekehrt ist beim Westen der Zuzug noch einmal so stark gewachsen als der Wegzug: jener um 58, dieser nur um 26 %. Für den Süden berechnet sich die Vermehrung des Zuzuges auf 31, die des Wegzuges auf 52 %; die Aenderung war hier also eine ähnliche, jedoch minder große wie im östlichen Gebiet.

Werfen wir jetzt noch einen Blick auf die im Jahre 1880 ermittelten Austauschverhältnisse im Innern jedes der drei großen Gebiete des Reichs, sowie auf die Aenderungen, welche sie seitdem erfahren haben, so wird es sich empfehlen, ebenso, wie es vorhin geschehen ist, nur je zwei Gruppen von Gebietstheilen, einerseits die gewinnenden, andererseits die verlierenden, hierbei in Betracht zu ziehen. Auch insofern wird wiederum wie vorhin eine Beschränkung zweckmäßig sein, als nur das Ergebnis des Austausches, nämlich der Gewinn oder Verlust bei demselben, zum Gegenstande der Untersuchung zu machen sein wird. Da jeder Gruppe für beide Zählungsjahre die gleichen Gebietstheile zugerechnet werden müssen, um einen richtigen zeitlichen Vergleich anstellen zu können, so läßt es sich nicht vermeiden, daß einige Gebietstheile, die im Jahre 1880 noch nicht wie im Jahre 1890 einen Gewinn bezw. Verlust hatten, gleichwohl auch für jenes Jahr der Gruppe derjenigen Territorien zugetheilt werden, die erst nach dem Zählungsergebnis von 1890 als gewinnende bezw. verlierende erscheinen; denn die Hauptsache ist hier die Feststellung der Veränderungen in den Austauschverhältnissen. Dem entsprechend ist die folgende Aufstellung angefertigt worden, die bei jeder Gruppe neben dem Austausch mit der anderen Gruppe desselben Gebiets zugleich den Austausch mit den fremden Gebieten berücksichtigt.

| Die Gruppe der gewinnenden Gebietstheile<br>des Ostens (Schleswig-Holstein mit Lübeck, Hamburg, Brandenburg mit<br>Berlin) |          |         |           |
|--|----------|---------|-----------|
| hatte gewonnen   | 1880     | 1890    | 1890 mehr |
| vom übrigen Osten . . .  | 397 096  | 724 537 | 327 441   |
| „ Westen . . . . .   | 163 929  | 239 618 | 75 689    |
| „ Süden . . . . .  | 1 651    | 13 991  | 12 340    |
| überhaupt . . . . .  | 562 676  | 978 146 | 415 470   |
| des Westens (Bremen, Kgr. Sachsen, Westfalen, Rheinland)   |          |         |           |
| hatte gewonnen   | 1880     | 1890    | 1890 mehr |
| vom übrigen Westen . . .   | 211 111  | 276 671 | 65 560    |
| „ Osten . . . . .  | 73 191   | 192 437 | 119 246   |
| „ Süden . . . . .  | — 17 158 | — 7 445 | 9 713     |
| überhaupt . . . . .  | 267 144  | 461 663 | 194 519   |
| des Südens (Elsaß-Lothringen, Baden)   |          |         |           |
| hatte gewonnen   | 1880     | 1890    | 1890 mehr |
| vom übrigen Süden . . . .  | 54 720   | 66 911  | 12 191    |
| „ Westen . . . . .   | 41 677   | 58 869  | 17 192    |
| „ Osten . . . . .  | 18 036   | 21 845  | 3 809     |
| überhaupt . . . . .  | 114 433  | 147 625 | 33 192    |

| Die Gruppe der verlierenden Gebietstheile<br>des Ostens (Ost- und Westpreußen, Posen, Schlesien, Pommern, beide<br>Mecklenburg)     |          |           |           |
|---|----------|-----------|-----------|
| hatte verloren  | 1880     | 1890      | 1890 mehr |
| an den übrigen Osten . . .  | 397 096  | 724 537   | 327 441   |
| „ „ Westen . . . . .  | 149 194  | 379 434   | 230 240   |
| „ „ Süden . . . . .   | 21 716   | 30 307    | 8 591     |
| überhaupt . . . . .   | 568 006  | 1 134 278 | 566 272   |
| des Westens (Hannover und beide Lippe, Oldenburg, Prov. Sachsen<br>mit Braunschweig u. Anhalt, Thüringen, Hessen-Nassau u. Waldeck) |          |           |           |
| hatte verloren  | 1880     | 1890      | 1890 mehr |
| an den übrigen Westen . . .   | 211 111  | 276 671   | 65 560    |
| „ „ Osten . . . . .   | 87 926   | 52 621    | — 35 305  |
| „ „ Süden . . . . .   | + 12 927 | + 26 653  | + 13 726  |
| überhaupt . . . . .   | 286 110  | 302 639   | 16 529    |
| des Südens (Hessen, bayer. Pfalz, Württemberg und Hohenzollern,<br>Bayern r. Rh.)   |          |           |           |
| hatte verloren  | 1880     | 1890      | 1890 mehr |
| an den übrigen Süden . . . .  | 54 720   | 66 911    | 12 191    |
| „ „ Westen . . . . .  | 37 446   | 78 077    | 40 631    |
| „ „ Osten . . . . .   | + 2 029  | 5 529     | 7 558     |
| überhaupt . . . . .   | 90 137   | 150 517   | 60 380    |



Wenn man zunächst allein auf die Zahlen für 1880 sieht, so zeigt sich, daß ebenso, wie es vorhin schon für 1890 beobachtet wurde (für welches Jahr die Zahlen hier des Vergleichs halber wiederholt sind), der innere Verkehr fast durchweg einen größeren Umfang hat als der äußere. Denn im Osten und im Westen hatten die gewinnenden Territorien von den verlierenden des eigenen Gebiets mehr, im Süden wenigstens fast ebensoviel gewonnen, als von den beiden fremden Gebieten zusammen genommen. Und die Gruppe der beim Wanderungsverkehr einbüßenden Territorien hatte in jedem Gebiet mehr an die andere Gruppe des Gebiets selbst als an die beiden fremden Gebiete zusammen verloren.

Wie sodann der Vergleich mit 1890 ergibt, hat der Volksaustausch sowohl im Innern der Gebiete wie mit den auswärtigen Gebieten sich in der Zeit von 1880 bis 1890 erheblich ausgedehnt. Die auf der linken Hälfte der Zusammenstellung aufgeführten Gebietsgruppen weisen in der letzten Zahlenreihe durchweg ein Mehr, also eine Zunahme des Gewinnes, auf; für die gewinnende Gebietsgruppe des Westens findet sich beim Verkehr mit dem Süden, daß der Verlust kleiner geworden ist, was also einem Mehrgewinn entspricht. Die verlierenden Gebietsgruppen, die auf der rechten Hälfte der Zusammenstellung, haben 1890 sämtlich einen größeren Verlust gehabt als 1880; und dies sowohl beim Austausch im Innern, als auch bei dem mit den fremden Gebieten; in letzterer Beziehung macht jedoch die verlierende Gruppe des Westens eine Ausnahme, insofern ihr Verlust an das öst-

liche Deutschland abgenommen hat; auch sehen wir bei dieser Gruppe eine Vermehrung des Gewinns beim Verkehr mit dem Süden, sodaß also überhaupt ihre Stellung hinsichtlich des äußeren Verkehrs sich verbessert hat.

Es ist nun noch zu berechnen, wieviel Prozent die Zunahme des Gewinns auf der einen, die Zunahme des Verlustes auf der anderen Seite betragen hat. Würde diese Berechnung ohne weiteres nach den obigen absoluten Zahlen ausgeführt, so bliebe die Thatsache, daß auch die Bevölkerung während der zehn Jahre gewachsen ist, unberücksichtigt und man käme zu falschen Schlüssen. Es wird daher zuerst der Gewinn oder Verlust im Verhältnis zur Bevölkerung zu ermitteln sein, und zwar zur Bevölkerung desjenigen Gebiets, von welchem der Gewinn bezogen wird, oder gegenüber welchem der Verlust stattfindet; denn die Abgabe von Bevölkerungstheilen an ein großes Gebiet ist unter sonst gleichen Umständen selbstverständlich größer als an ein kleines, und ebenso ist der Empfang von einem großen Gebiet beträchtlicher als von einem kleinen. Auf Grund der erhaltenen Relativzahlen des Gewinns oder Verlustes zur Zeit der beiden Zählungen wird alsdann die prozentuale Veränderung desselben in der Zwischenzeit zu ermitteln sein. Das Ergebnis einer solchen Berechnung ist die nachstehende Zusammenstellung; jeder Gebietsgruppe ist in derselben die andere Gruppe des gleichen Gebiets gegenübergestellt, während die beiden anderen Gebiete zusammengefaßt sind, da deren Scheidung hier ohne erhebliches Interesse ist.

| Es betrug in Promille der Geburtsbevölkerung der verlierenden Territorien |                        | der Gewinn |      |      |         |
|---|------------------------|------------|------|------|---------|
| der gewinnenden Gebietsgruppe   |                        | 1880       | 1890 | 1890 | mehr    |
| des Ostens . .  | vom übrigen Osten . .  | 33,8       | 57,4 | 23,6 | = 70 %  |
|   | „ Westen und Süden     | 5,8        | 8,1  | 2,3  | = 40 „  |
|   | überhaupt . . . . .    | 13,9       | 22,3 | 8,4  | = 60 %  |
| des Westens . .   | vom übrigen Westen . . | 24,7       | 29,7 | 5,0  | = 20 %  |
|   | „ Osten und Süden . .  | 2,0        | 6,3  | 4,3  | = 215 „ |
|   | überhaupt . . . . .    | 7,4        | 11,9 | 4,5  | = 61 %  |
| des Südens . .  | vom übrigen Süden . .  | 6,6        | 7,6  | 1,0  | = 15 %  |
|   | „ Westen und Osten     | 1,8        | 2,2  | 0,4  | = 22 „  |
|   | überhaupt . . . . .    | 2,7        | 3,2  | 0,5  | = 19 %  |

| Andererseits betrug in Promille der Geburtsbevölkerung der gewinnenden Territorien |                           | der Verlust |       |      |         |
|--|---------------------------|-------------|-------|------|---------|
| der verlierenden Gebietsgruppe   |                           | 1880        | 1890  | 1890 | mehr    |
| des Ostens . .   | an den übrigen Osten . .  | 90,0        | 145,6 | 55,6 | = 62 %  |
|  | „ „ Westen u. Süden       | 6,0         | 13,1  | 7,1  | = 118 „ |
|  | überhaupt . . . . .       | 17,2        | 31,3  | 14,1 | = 82 %  |
| des Westens . .  | an den übrigen Westen . . | 23,8        | 27,1  | 3,3  | = 14 %  |
|  | „ „ Osten u. Süden        | 2,7         | 0,9   | -1,8 | = -67 „ |
|  | überhaupt . . . . .       | 7,9         | 7,6   | -0,3 | = -4 %  |
| des Südens . .   | an den übrigen Süden . .  | 18,5        | 22,0  | 3,5  | = 19 %  |
|  | „ „ Westen u. Osten       | 1,1         | 2,3   | 1,2  | = 109 „ |
|  | überhaupt . . . . .       | 2,5         | 3,7   | 1,2  | = 48 %  |

Wie vorhin die absoluten, so bekunden die hier beigebrachten Prozentzahlen für die gewinnenden Theile jedes der drei Gebiete eine Zunahme des Gewinnes überhaupt, für die verlierenden eine Zunahme des Verlustes überhaupt; letzteres wenigstens beim Osten und Süden, während allerdings für den verlierenden Theil des westlichen Gebiets die unter Berücksichtigung des Bevölkerungswachstums berechnete Prozentzahl — im Unterschiede von dem Ergebnis der absoluten Zahlen — eine Verminderung des Verlustes ausweisen. Die Prozentzahlen zeigen nun an, in welchem Maße Gewinn und Verlust zugenommen haben. Für die gewinnenden Gebietsgruppen des Ostens und Westens hat sich der Gewinn etwa gleich stark (um 60 und 61 %) gehoben, für die des Südens viel schwächer (um 19 %). Auf der anderen Seite ist der Verlust der einbüßenden Theile im Osten weit mehr (um 82 %) gestiegen, als im Süden (um 48 %); im Westen hat er sich, wie schon erwähnt, vermindert.

Auch auf die weitere Frage, ob der aus dem Gebiete selbst oder aber der aus anderen Gebieten stammende Gewinn mehr zugenommen hat, sowie ob der innerhalb des Gebietes selbst verbliebene Verlust oder aber der nach außen hin größer geworden ist, geben die Prozent-

zahlen der obigen Zusammenstellung eine Antwort. In dieser Beziehung begegnen wir gegensätzlichen Verhältnissen zunächst bei den gewinnenden Territorien einerseits des Ostens, andererseits des Westens: jene weisen eine weit beträchtlichere Zunahme des Gewinns aus dem eigenen Gebiet, also von dem verlierenden Theil des Ostens, als aus fremden Gebieten auf (70 % gegen 40 %), die des Westens dagegen eine viel größere Zunahme des Gewinns aus anderen Gebieten als aus dem eigenen (215 % gegen 20 %). Im Süden ist der Unterschied bei den gewinnenden Territorien minder bedeutend. Hinsichtlich der verlierenden Gebietstheile sodann zeigt sich bei der Gruppe des östlichen Deutschlands der innerhalb des Gebiets selbst verbliebene Verlust minder stark gewachsen als der an andere Gebiete (62 gegen 118 %). Auch bei der betreffenden Gruppe des Südens war die Zunahme des Verlustes an den gewinnenden Theil des eigenen Gebiets wesentlich kleiner als die Zunahme des Verlustes nach außen hin (19 gegen 109 %). Bei der verlierenden Gruppe des Westens ist der innerhalb des Gebiets verbliebene Verlust etwas größer geworden (um 14 %), der Verlust an fremde Gebiete erscheint erheblich (um 67 %) verringert. Im ganzen ist danach zu sagen, daß der Verkehr zwischen entfernteren Gegenden, wenngleich er



nach wie vor dem Nah-Verkehr an Bedeutung nachsteht, doch erheblich mehr als dieser in den 10 Jahren von 1880 bis 1890 an Lebhaftigkeit gewonnen hat.

#### Gebürtigkeit der Bevölkerung der einzelnen Staaten und Landestheile, sowie der Großstädte.

Es folgen nunmehr drei Uebersichten, die aus der Tabelle VII aufgestellt und ebenso eingerichtet sind wie die entsprechenden Nachweise, die sich in den Bearbeitungen der Zählungsergebnisse von 1880 und 1885 finden. In der Uebersicht 31 (S. 65\*) ist die ortsanwesende Bevölkerung (und zwar hier die gesammte, nicht bloß, wie in der Uebersicht 29, die innerhalb des Aufenthaltsbezirks, d. i. des Staats oder Landestheils, in welchem sie zur Zählung gelangte, geboren ist; Personen unbekanntes Geburtsorts sind hier als auswärts Geborene behandelt. Für jeden einzelnen der in der Uebersicht unterschiedenen Bezirke wird damit die Mischung der einheimischen und fremdbürtigen Bestandtheile seiner Bevölkerung nachgewiesen. Die speziell auf die Fremdbürtigen bezüglichen Zahlen bringen die Stärke des Zuzuges zum Ausdruck.

Die Uebersicht 32 (S. 66\*) geht aus von der Zahl der Personen, die in jedem der unterschiedenen Bezirke geboren und bei der Zählung irgendwo innerhalb des Reichs angetroffen worden sind, also von der Geburtsbevölkerung des Bezirks und zerlegt diese in die beiden Theile der im Geburtsbezirk verbliebenen und der nach anderen Bezirken verzogenen Personen. In der Zahl der ersteren ist sonach ein Maß der Seßhaftigkeit der Bevölkerung, in der Zahl der letzteren ein solches des Wegzuges gegeben. In dieser wie in der vorhergehenden Uebersicht sind neben den absoluten auch Verhältniszahlen beigebracht; wegen der Verwendbarkeit derselben zu örtlichen Vergleichen sei hier ausdrücklich auf das an früherer Stelle (S. 59\*) hierüber Gesagte hingewiesen.

Die Uebersicht 33 (S. 67/70\*) bringt zur Nachweisung, ob und in welchem Maße jeder einzelne Staat, für Preußen auch jede Provinz, für Bayern der rechts- und linksrheinische Theil, beim Verkehr mit jedem anderen Staat und mit den bezeichneten preussischen und bayerischen Landestheilen sich im Vortheil oder im Nachtheil befindet.

An diese Uebersichten schließen sich zwei weitere, die speziell die Großstädte betreffen. Die Uebersicht 34 (S. 71\*) gliedert im ersten Theil die ortsanwesende, im zweiten die Geburtsbevölkerung der Großstädte in derselben Weise, wie es in den Uebersichten 31 und 32 für die Staaten und Landestheile geschieht. Die Uebersicht 35 (S. 72/73\*) stellt die Austausch-Beziehungen zwischen den einzelnen Großstädten dar, indem sie im ersten Theil (einem Auszuge aus der Tabelle VII) angiebt, wieviel von den in jeder Stadt Anwesenden in jeder der übrigen geboren sind, und im zweiten Theil den Gewinn oder Verlust nachweist, den jede Stadt beim Austausch ihrer Geburtsbevölkerung mit derjenigen der übrigen Städte gehabt hat. Als Großstädte sind hier die Gemeinden,\*) die am 1. Dezember 1890 100 000 und mehr Einwohner hatten, in Betracht gezogen.

Um diesen in der Reichsstatistik zum ersten Mal gebrachten Nachweisungen noch einige Aufmerksamkeit zu schenken, so sei zunächst zu ihrer richtigen Würdigung bemerkt, daß sie allerdings die Wanderungen von und nach „Großstädten“ nicht mit voller Sicherheit erfassen lassen, wenn man als Kriterium für eine Großstadt die Einwohnerzahl nimmt. Es ist nämlich möglich, daß die Zu- und Wegzüge der einzelnen Personen zum Theil in eine Zeit fallen, zu welcher die Bevölkerung der

\*) Die Gemeinden, nicht die Wohnplätze, mußten hier in Betracht gezogen werden, weil die Frage, im Interesse einer gleichmäßigen Beantwortung, zwar nicht nach ausdrücklicher Vorschrift des Bundesraths, aber nach den Ausführungs-Bestimmungen der meisten Bundesstaaten auf die Gemeinde der Geburt gerichtet war.

betreffenden Stadt noch nicht die Zahl von 100 000 erreicht hatte. Aber dieses Bedenken hat nur eine sehr geringe Bedeutung. Denn erstens muß man erwägen, daß es sich hier bei den Großstädten um eine Auswahl von Städten handelt, die nur deshalb nach Maßgabe der Einwohnerzahl (und zwar, wie es am nächsten liegt, nach derjenigen des neuesten Standes) getroffen ist, weil die Anwendung anderer Merkmale vielleicht noch größere Willkür eingeschlossen hätte. Und zweitens liegt es in der Natur der Sache, daß selbst bei sehr rasch wachsenden Städten doch nur ein verhältnißmäßig kleiner Theil der Zu- und Wegzüge einer Zeit angehören kann, in der sich die Bewohnerzahl der Stadt noch erheblich unter der angenommenen Grenze befand.

Was nun die Ergebnisse der Ermittlung anlangt, so sei aus der Uebersicht 34 hervorgehoben, wie im ganzen genommen unter der anwesenden Bevölkerung der Großstädte nur der kleinere Theil in der Aufenthaltsstadt selbst geboren ist, nämlich nur 43,73 % der Anwesenden, sodaß also 56,27 % von auswärts zugezogen sind. Andererseits sind von den in Großstädten Geborenen 77,69 % in ihrer Geburtsstadt verblieben und nur 22,31 % nach auswärts (innerhalb des Reichs) verzogen.

Ueber den gesammten Zu- und Wegzug, sowie über den beim Wanderungsverkehr erzielten Gewinn werden hier die Zahlen für die einzelnen Großstädte und für diese im ganzen zusammengestellt:

| Großstädte.       | Zuzug<br>absolut. | % der<br>anwes.<br>Bevöl-<br>kerung. | Wegzug<br>absolut. | % der<br>Ge-<br>burt-<br>bevölk. | Gewinn<br>absolut. | % der<br>Ge-<br>burt-<br>bevölk. |
|-------------------|-------------------|--------------------------------------|--------------------|----------------------------------|--------------------|----------------------------------|
| Königsberg . . .  | 91 884            | 56,84                                | 34 016             | 32,77                            | 57 868             | 55,75                            |
| Danzig . . . . .  | 59 490            | 49,44                                | 28 601             | 31,97                            | 30 889             | 34,53                            |
| Berlin . . . . .  | 936 143           | 59,29                                | 147 807            | 18,70                            | 788 336            | 99,73                            |
| Stettin . . . . . | 72 569            | 62,44                                | 27 652             | 38,78                            | 44 917             | 62,99                            |
| Breslau . . . . . | 192 245           | 57,35                                | 46 794             | 24,66                            | 145 451            | 76,66                            |
| Magdeburg . . .   | 112 819           | 55,79                                | 29 137             | 24,58                            | 83 682             | 70,59                            |
| Halle a. S. . . . | 59 329            | 58,51                                | 19 391             | 31,55                            | 39 938             | 64,98                            |
| Altona . . . . .  | 84 647            | 59,09                                | 25 054             | 29,95                            | 59 593             | 71,24                            |
| Hannover . . . .  | 102 177           | 62,46                                | 29 864             | 32,72                            | 72 313             | 79,22                            |
| Frankfurt a. M.   | 110 971           | 61,66                                | 15 637             | 18,47                            | 95 334             | 112,62                           |
| Düsseldorf . . .  | 76 994            | 53,23                                | 15 902             | 19,03                            | 61 092             | 73,12                            |
| Elberfeld . . . . | 53 693            | 42,65                                | 19 542             | 21,30                            | 34 151             | 37,22                            |
| Barmen . . . . .  | 44 906            | 38,66                                | 17 462             | 19,69                            | 27 444             | 30,94                            |
| Grefeld . . . . . | 43 156            | 40,95                                | 13 872             | 18,23                            | 29 284             | 38,48                            |
| Cöln . . . . .    | 132 327           | 46,98                                | 32 560             | 17,90                            | 99 767             | 54,84                            |
| Aachen . . . . .  | 38 875            | 37,57                                | 14 987             | 18,83                            | 23 888             | 30,02                            |
| München . . . . . | 224 429           | 64,01                                | 30 532             | 19,48                            | 193 897            | 123,74                           |
| Nürnberg . . . .  | 78 284            | 54,90                                | 18 185             | 22,04                            | 60 099             | 72,85                            |
| Dresden . . . . . | 171 023           | 61,85                                | 50 916             | 32,55                            | 120 107            | 76,78                            |
| Leipzig . . . . . | 176 482           | 59,82                                | 37 269             | 23,92                            | 139 213            | 89,34                            |
| Chemnitz . . . .  | 81 107            | 58,37                                | 21 398             | 27,00                            | 59 709             | 75,34                            |
| Stuttgart . . . . | 83 787            | 59,93                                | 17 990             | 24,30                            | 65 797             | 88,88                            |
| Braunschweig . .  | 56 000            | 55,42                                | 14 833             | 24,77                            | 41 167             | 68,74                            |
| Bremen . . . . .  | 56 803            | 45,20                                | 18 300             | 20,99                            | 38 503             | 44,16                            |
| Hamburg . . . . . | 299 010           | 52,53                                | 43 701             | 13,92                            | 255 309            | 81,32                            |
| Straßburg i. E.   | 73 882            | 59,82                                | 12 331             | 19,91                            | 61 551             | 99,35                            |
| Ueberhaupt        | 3 513 032         | 56,27                                | 783 733            | 22,31                            | 2 729 299          | 77,67                            |

Für die Großstädte im ganzen wie für jede einzelne erhellt hieraus, in welchem Maße der Zugang den Wegzug überstieg. Der Gewinn der Großstädte belief sich im Durchschnitt auf 77,67 % ihrer Geburtsbevölkerung.

In der Uebersicht 35 ist sodann nachgewiesen, welcher Theil des Zuzuges jeder Großstadt speziell aus anderen Großstädten gekommen, und welcher Theil des Wegzuges nach anderen Großstädten gegangen ist. Wenn man nur die summarischen Zahlen, welche die Uebersicht hierüber



Theilung der ortsanwesenden Bevölkerung in Einheimische und Zugezogene.

| Uebersicht 31.<br><br>Staaten<br>und<br>Landestheile. | Von der am 1. Dezember 1890 gezählten ortsanwesenden Bevölkerung<br>sind geboren |                         |                         |   |                        |                        | Von je 10 000 der gesammten bezw. der<br>männlichen oder weiblichen ortsanwesenden<br>Bevölkerung sind geboren |                    |                    |   |                    |                    |
|---|--|-------------------------|-------------------------|---|------------------------|------------------------|--|--------------------|--------------------|---|--------------------|--------------------|
|   | innerhalb  |                         |                         | außerhalb   |                        |                        | innerhalb  |                    |                    | außerhalb   |                    |                    |
|   | des in der ersten Spalte genannten<br>Staats oder Landestheils.                  |                         |                         | des in der ersten Spalte genannten<br>Staats oder Landestheils. <sup>1)</sup> |                        |                        | des in der ersten Spalte genannten Staats<br>oder Landestheils.  |                    |                    | des in der ersten Spalte genannten Staats<br>oder Landestheils. |                    |                    |
|   | Männlich.  | Weiblich.               | Zusammen.               | Männlich.   | Weiblich.              | Zusammen.              | Männl.   | Weibl.             | Zuf.               | Männl.  | Weibl.             | Zuf.               |
| Provinz Ostpreußen . . . .                            | 898 621  | 996 758                 | 1 895 379               | 37 274  | 26 010                 | 63 284                 | 9 602  | 9 746              | 9 677              | 398   | 254                | 323                |
| „ Westpreußen . . . .                                 | 617 575  | 665 706                 | 1 283 281               | 84 947  | 65 453                 | 150 400                | 8 791  | 9 105              | 8 951              | 1 209   | 895                | 1 049              |
| Stadt Berlin . . . . .                                | 306 308  | 336 343                 | 642 651                 | 453 315   | 482 828                | 936 143                | 4 032  | 4 106              | 4 071              | 5 968   | 5 894              | 5 929              |
| Provinz Brandenburg . . . .                           | 1 000 256  | 1 071 311               | 2 071 567               | 256 456   | 213 760                | 470 216                | 7 959  | 8 337              | 8 150              | 2 041   | 1 663              | 1 850              |
| „ Pommern . . . . .                                   | 673 072  | 725 248                 | 1 398 320               | 68 557  | 54 012                 | 122 569                | 9 076  | 9 307              | 9 194              | 924   | 693                | 806                |
| „ Posen . . . . .                                     | 757 095  | 849 139                 | 1 606 234               | 82 563  | 62 845                 | 145 408                | 9 017  | 9 311              | 9 170              | 983   | 689                | 830                |
| „ Schlesien . . . . .                                 | 1 901 541  | 2 135 031               | 4 036 572               | 98 159  | 89 727                 | 187 886                | 9 509  | 9 597              | 9 555              | 491   | 403                | 445                |
| „ Sachsen . . . . .                                   | 1 088 874  | 1 152 984               | 2 241 858               | 184 818   | 153 334                | 338 152                | 8 549  | 8 826              | 8 689              | 1 451   | 1 174              | 1 311              |
| „ Schleswig-Holstein . . . .                          | 506 023  | 527 740                 | 1 033 763               | 111 407   | 74 353                 | 185 760                | 8 196  | 8 765              | 8 477              | 1 804   | 1 235              | 1 523              |
| „ Hannover . . . . .                                  | 994 560  | 1 029 561               | 2 024 121               | 142 448   | 111 792                | 254 240                | 8 747  | 9 021              | 8 884              | 1 253   | 979                | 1 116              |
| „ Westfalen . . . . .                                 | 1 050 600  | 1 055 247               | 2 105 847               | 189 894   | 132 920                | 322 814                | 8 469  | 8 881              | 8 671              | 1 531   | 1 119              | 1 329              |
| „ Hessen-Nassau . . . . .                             | 698 907  | 747 729                 | 1 446 636               | 110 334   | 107 456                | 217 790                | 8 637  | 8 743              | 8 692              | 1 363   | 1 257              | 1 308              |
| „ Rheinland . . . . .                                 | 2 107 162  | 2 151 033               | 4 258 195               | 250 873   | 201 323                | 452 196                | 8 936  | 9 144              | 9 040              | 1 064   | 856                | 960                |
| Hohenzollern . . . . .                                | 27 921   | 30 703                  | 58 624                  | 3 545   | 3 916                  | 7 461                  | 8 873  | 8 869              | 8 871              | 1 127   | 1 131              | 1 129              |
| Königreich Preußen <sup>2)</sup>                      | <sup>a</sup> 12 628 515  | <sup>a</sup> 13 474 533 | <sup>a</sup> 26 103 048 | <sup>a</sup> 2 074 590  | <sup>a</sup> 1 779 729 | <sup>a</sup> 3 854 319 | <sup>a</sup> 8 589   | <sup>a</sup> 8 833 | <sup>a</sup> 8 713 | <sup>a</sup> 1 411  | <sup>a</sup> 1 167 | <sup>a</sup> 1 287 |
|   | <sup>b</sup> 14 171 566  | <sup>b</sup> 14 789 450 | <sup>b</sup> 28 961 016 | <sup>b</sup> 531 539  | <sup>b</sup> 464 812   | <sup>b</sup> 996 351   | <sup>b</sup> 9 639   | <sup>b</sup> 9 695 | <sup>b</sup> 9 668 | <sup>b</sup> 361  | <sup>b</sup> 305   | <sup>b</sup> 332   |
| Bayern rechts des Rheins . . .                        | 2 262 924  | 2 408 006               | 4 670 930               | 108 730   | 86 983                 | 195 713                | 9 542  | 9 651              | 9 598              | 458   | 349                | 402                |
| Bayerische Pfalz . . . . .                            | 332 192  | 347 785                 | 679 977                 | 27 274  | 21 088                 | 48 362                 | 9 241  | 9 428              | 9 336              | 759   | 572                | 664                |
| Königreich Bayern <sup>2)</sup>                       | <sup>a</sup> 2 595 116   | <sup>a</sup> 2 755 791  | <sup>a</sup> 5 350 907  | <sup>a</sup> 136 004  | <sup>a</sup> 108 071   | <sup>a</sup> 244 075   | <sup>a</sup> 9 502   | <sup>a</sup> 9 623 | <sup>a</sup> 9 564 | <sup>a</sup> 498  | <sup>a</sup> 377   | <sup>a</sup> 436   |
|   | <sup>b</sup> 2 608 507   | <sup>b</sup> 2 764 042  | <sup>b</sup> 5 372 549  | <sup>b</sup> 122 613  | <sup>b</sup> 99 820    | <sup>b</sup> 222 433   | <sup>b</sup> 9 551   | <sup>b</sup> 9 651 | <sup>b</sup> 9 602 | <sup>b</sup> 449  | <sup>b</sup> 349   | <sup>b</sup> 398   |
| Königreich Sachsen . . . . .                          | 1 482 290  | 1 601 668               | 3 083 958               | 218 851   | 199 875                | 418 726                | 8 713  | 8 891              | 8 804              | 1 287   | 1 109              | 1 196              |
| Württemberg . . . . .                                 | 940 032  | 1 021 285               | 1 961 317               | 41 812  | 33 393                 | 75 205                 | 9 574  | 9 684              | 9 631              | 426   | 316                | 369                |
| Baden . . . . .                                       | 735 290  | 783 063                 | 1 518 353               | 75 292  | 64 222                 | 139 514                | 9 071  | 9 242              | 9 158              | 929   | 758                | 842                |
| Hessen . . . . .                                      | 435 707  | 450 596                 | 886 303                 | 56 641  | 49 939                 | 106 580                | 8 849  | 9 002              | 8 927              | 1 151   | 998                | 1 073              |
| Mecklenburg-Schwerin . . . .                          | 254 532  | 271 822                 | 526 354                 | 30 560  | 21 428                 | 51 988                 | 8 928  | 9 269              | 9 101              | 1 072   | 731                | 899                |
| Sachsen-Weimar . . . . .                              | 130 001  | 137 927                 | 267 928                 | 27 904  | 30 259                 | 58 163                 | 8 233  | 8 201              | 8 216              | 1 767   | 1 799              | 1 784              |
| Mecklenburg-Strelitz . . . . .                        | 38 871   | 41 465                  | 80 336                  | 9 100   | 8 542                  | 17 642                 | 8 103  | 8 292              | 8 199              | 1 897   | 1 708              | 1 801              |
| Oldenburg . . . . .                                   | 149 840  | 153 885                 | 303 725                 | 26 127  | 25 116                 | 51 243                 | 8 515  | 8 597              | 8 556              | 1 485   | 1 403              | 1 444              |
| Braunschweig . . . . .                                | 153 127  | 155 546                 | 308 673                 | 48 301  | 46 799                 | 95 100                 | 7 602  | 7 687              | 7 645              | 2 398   | 2 313              | 2 355              |
| Sachsen-Meiningen . . . . .                           | 92 630   | 98 648                  | 191 278                 | 16 284  | 16 270                 | 32 554                 | 8 505  | 8 584              | 8 546              | 1 495   | 1 416              | 1 454              |
| Sachsen-Altenburg . . . . .                           | 66 425   | 70 744                  | 137 169                 | 16 585  | 17 110                 | 33 695                 | 8 002  | 8 052              | 8 028              | 1 998   | 1 948              | 1 972              |
| Sachsen-Coburg-Gotha . . . .                          | 83 691   | 89 304                  | 172 995                 | 16 055  | 17 463                 | 33 518                 | 8 390  | 8 364              | 8 377              | 1 610   | 1 636              | 1 623              |
| Anhalt . . . . .                                      | 98 275   | 103 201                 | 201 476                 | 35 796  | 34 691                 | 70 487                 | 7 330  | 7 484              | 7 408              | 2 670   | 2 516              | 2 592              |
| Schwarzburg-Sondershausen . .                         | 30 213   | 31 884                  | 62 097                  | 6 461   | 6 952                  | 13 413                 | 8 238  | 8 210              | 8 224              | 1 762   | 1 790              | 1 776              |
| Schwarzburg-Rudolstadt . . .                          | 34 881   | 37 188                  | 72 069                  | 6 689   | 7 105                  | 13 794                 | 8 391  | 8 396              | 8 393              | 1 609   | 1 604              | 1 607              |
| Waldeck . . . . .                                     | 24 455   | 26 549                  | 51 004                  | 2 977   | 3 300                  | 6 277                  | 8 915  | 8 894              | 8 904              | 1 085   | 1 106              | 1 096              |
| Reuß älterer Linie . . . . .                          | 23 049   | 24 166                  | 47 215                  | 7 448   | 8 091                  | 15 539                 | 7 558  | 7 492              | 7 524              | 2 442   | 2 508              | 2 476              |
| Reuß jüngerer Linie . . . . .                         | 41 805   | 45 443                  | 87 248                  | 16 061  | 16 502                 | 32 563                 | 7 225  | 7 336              | 7 282              | 2 775   | 2 664              | 2 718              |
| Schaumburg-Lippe . . . . .                            | 16 657   | 17 133                  | 33 790                  | 2 778   | 2 595                  | 5 373                  | 8 571  | 8 685              | 8 628              | 1 429   | 1 315              | 1 372              |
| Lippe . . . . .                                       | 57 084   | 59 956                  | 117 040                 | 5 894   | 5 561                  | 11 455                 | 9 064  | 9 151              | 9 109              | 936   | 849                | 891                |
| Lübeck . . . . .                                      | 20 624   | 23 138                  | 43 762                  | 16 847  | 15 876                 | 32 723                 | 5 504  | 5 931              | 5 722              | 4 496   | 4 069              | 4 278              |
| Bremen . . . . .                                      | 49 895   | 56 264                  | 106 159                 | 38 249  | 36 035                 | 74 284                 | 5 661  | 6 096              | 5 883              | 4 339   | 3 904              | 4 117              |
| Hamburg . . . . .                                     | 146 753  | 164 642                 | 311 395                 | 161 782   | 149 353                | 311 135                | 4 756  | 5 243              | 5 002              | 5 244   | 4 757              | 4 998              |
| Elfaß-Lothringen . . . . .                            | 663 630  | 722 714                 | 1 386 344               | 142 356   | 74 806                 | 217 162                | 8 234  | 9 062              | 8 646              | 1 766   | 938                | 1 354              |
| Deutsches Reich <sup>2)</sup>                         | <sup>a</sup> 20 993 388  | <sup>a</sup> 22 418 555 | <sup>a</sup> 43 411 943 | <sup>a</sup> 3 237 444  | <sup>a</sup> 2 779 083 | <sup>a</sup> 6 016 527 | <sup>a</sup> 8 664   | <sup>a</sup> 8 897 | <sup>a</sup> 8 783 | <sup>a</sup> 1 336  | <sup>a</sup> 1 103 | <sup>a</sup> 1 217 |
|   | <sup>b</sup> 23 949 498  | <sup>b</sup> 24 960 462 | <sup>b</sup> 48 909 960 | <sup>b</sup> 281 334  | <sup>b</sup> 237 176   | <sup>b</sup> 518 510   | <sup>b</sup> 9 884   | <sup>b</sup> 9 906 | <sup>b</sup> 9 895 | <sup>b</sup> 116  | <sup>b</sup> 94    | <sup>b</sup> 105   |

<sup>1)</sup> Einschließlich der Personen, deren Geburtsort unbekannt ist. — <sup>2)</sup> Die Zahlen neben a geben bei Preußen die innerhalb und außerhalb der Zählungsprovinz, bei Bayern die innerhalb und außerhalb des Zählungsgebiets, beim Reich die innerhalb und außerhalb des Zählungsstaats bezw. (für Preußen und Bayern) der Zählungsprovinz oder des Zählungsgebiets Geborenen an; die Zahlen neben b weisen bei Preußen und Bayern die innerhalb und außerhalb des Staats, beim Deutschen Reich die innerhalb und außerhalb des Reichs Geborenen nach.



## Theilung der Geburtsbevölkerung in Stehhafte und Weggezogene.

| Uebersicht 32.<br>Staaten<br>und<br>Landestheile. | Von der am 1. Dezember 1890 als innerhalb des Reichs anwesend gezählten<br>Geburtsbevölkerung der einzelnen Staaten bezw. Landestheile sind gezählt |            |            |   |           |           | Von je 10 000 der gesammten bezw. der<br>männlichen oder weiblichen Geburtsbevölkerung<br>sind gezählt |        |        |   |        |       |
|---|---|------------|------------|---|-----------|-----------|--|--------|--------|---|--------|-------|
|   | innerhalb<br>des in der ersten Spalte genannten<br>Staats bezw. Landestheils.   |            |            | außerhalb<br>des in der ersten Spalte genannten<br>Staats bezw. Landestheils. |           |           | innerhalb<br>des in der ersten Spalte genannten Staats<br>bezw. Landestheils.                          |        |        | außerhalb<br>des in der ersten Spalte genannten Staats<br>bezw. Landestheils. |        |       |
|   | Männlich.   | Weiblich.  | Zusammen.  | Männlich.   | Weiblich. | Zusammen. | Männl.   | Weibl. | Zuf.   | Männl.  | Weibl. | Zuf.  |
|   |   |            |            |   |           |           |  |        |        |   |        |       |
| Provinz Ostpreußen . . . . .                      | 898 621   | 996 758    | 1 895 379  | 176 962   | 147 389   | 324 351   | 8 355  | 8 712  | 8 539  | 1 645   | 1 288  | 1 461 |
| „ Westpreußen . . . . .                           | 617 575   | 665 706    | 1 283 281  | 129 809   | 113 324   | 243 133   | 8 263  | 8 545  | 8 407  | 1 737   | 1 455  | 1 593 |
| Stadt Berlin . . . . .                            | 306 308   | 336 343    | 642 651    | 77 407  | 70 400    | 147 807   | 7 983  | 8 269  | 8 130  | 2 017   | 1 731  | 1 870 |
| Provinz Brandenburg . . . . .                     | 1 000 256   | 1 071 311  | 2 071 567  | 262 354   | 247 231   | 509 585   | 7 922  | 8 125  | 8 026  | 2 078   | 1 875  | 1 974 |
| „ Pommern . . . . .                               | 673 072   | 725 248    | 1 398 320  | 148 757   | 134 119   | 282 876   | 8 190  | 8 439  | 8 317  | 1 810   | 1 561  | 1 683 |
| „ Posen . . . . .                                 | 757 095   | 849 139    | 1 606 234  | 183 891   | 137 428   | 321 319   | 8 046  | 8 607  | 8 333  | 1 954   | 1 393  | 1 667 |
| „ Schlesien . . . . .                             | 1 901 541   | 2 135 031  | 4 036 572  | 284 468   | 191 398   | 475 866   | 8 699  | 9 177  | 8 945  | 1 301   | 823    | 1 055 |
| „ Sachsen . . . . .                               | 1 088 874   | 1 152 984  | 2 241 858  | 273 015   | 238 824   | 511 839   | 7 995  | 8 284  | 8 141  | 2 005   | 1 716  | 1 859 |
| „ Schleswig-Holstein . . . . .                    | 506 023   | 527 740    | 1 033 763  | 71 110  | 82 387    | 153 497   | 8 768  | 8 650  | 8 707  | 1 232   | 1 350  | 1 293 |
| „ Hannover . . . . .                              | 994 560   | 1 029 561  | 2 024 121  | 139 417   | 135 391   | 274 808   | 8 771  | 8 838  | 8 805  | 1 229   | 1 162  | 1 195 |
| „ Westfalen . . . . .                             | 1 050 600   | 1 055 247  | 2 105 847  | 121 840   | 106 194   | 228 034   | 8 961  | 9 086  | 9 023  | 1 039   | 914    | 977   |
| „ Hessen-Nassau . . . . .                         | 698 907   | 747 729    | 1 446 636  | 125 036   | 94 078    | 219 114   | 8 482  | 8 882  | 8 685  | 1 518   | 1 118  | 1 315 |
| „ Rheinland . . . . .                             | 2 107 162   | 2 151 033  | 4 258 195  | 141 546   | 106 493   | 248 039   | 9 371  | 9 528  | 9 450  | 629   | 472    | 550   |
| Hohenzollern . . . . .                            | 27 921  | 30 703     | 58 624     | 6 438   | 5 778     | 12 216    | 8 126  | 8 416  | 8 276  | 1 874   | 1 584  | 1 724 |
| Königreich Preußen <sup>1)</sup> a                | 12 628 515  | 13 474 533 | 26 103 048 | 2 142 050   | 1 810 434 | 3 952 484 | 8 550  | 8 816  | 8 685  | 1 450   | 1 184  | 1 315 |
| b   | 14 171 566  | 14 789 450 | 28 961 016 | 598 999   | 495 517   | 1 094 516 | 9 594  | 9 676  | 9 636  | 406   | 324    | 364   |
| Bayern rechts des Rheins . . . . .                | 2 262 924   | 2 408 006  | 4 670 930  | 84 311  | 67 304    | 151 615   | 9 641  | 9 728  | 9 686  | 359   | 272    | 314   |
| Bayerische Pfalz . . . . .                        | 332 192   | 347 785    | 679 977    | 40 371  | 39 041    | 79 412    | 8 916  | 8 991  | 8 954  | 1 084   | 1 009  | 1 046 |
| Königreich Bayern <sup>1)</sup> a                 | 2 595 116   | 2 755 791  | 5 350 907  | 124 682   | 106 345   | 231 027   | 9 542  | 9 628  | 9 586  | 458   | 372    | 414   |
| b   | 2 608 507   | 2 764 042  | 5 372 549  | 111 291   | 98 094    | 209 385   | 9 591  | 9 657  | 9 625  | 409   | 343    | 375   |
| Königreich Sachsen . . . . .                      | 1 482 290   | 1 601 668  | 3 083 958  | 93 233  | 61 997    | 155 230   | 9 408  | 9 627  | 9 521  | 592   | 373    | 479   |
| Württemberg . . . . .                             | 940 032   | 1 021 285  | 1 961 317  | 73 537  | 70 307    | 143 844   | 9 274  | 9 356  | 9 317  | 726   | 644    | 683   |
| Baden . . . . .                                   | 735 290   | 783 063    | 1 518 353  | 56 398  | 49 769    | 106 167   | 9 288  | 9 402  | 9 346  | 712   | 598    | 654   |
| Hessen . . . . .                                  | 435 707   | 450 596    | 886 303    | 53 692  | 53 682    | 107 374   | 8 903  | 8 935  | 8 919  | 1 097   | 1 065  | 1 081 |
| Mecklenburg-Schwerin . . . . .                    | 254 532   | 271 822    | 526 354    | 61 574  | 54 225    | 115 799   | 8 052  | 8 337  | 8 197  | 1 948   | 1 663  | 1 803 |
| Sachsen-Weimar . . . . .                          | 130 001   | 137 927    | 267 928    | 42 371  | 41 255    | 83 626    | 7 542  | 7 698  | 7 621  | 2 458   | 2 302  | 2 379 |
| Mecklenburg-Strelitz . . . . .                    | 38 871  | 41 465     | 80 336     | 15 257  | 15 932    | 31 189    | 7 181  | 7 224  | 7 203  | 2 819   | 2 776  | 2 797 |
| Oldenburg . . . . .                               | 149 840   | 153 885    | 303 725    | 27 574  | 29 914    | 57 488    | 8 446  | 8 372  | 8 408  | 1 554   | 1 628  | 1 592 |
| Braunschweig . . . . .                            | 153 127   | 155 546    | 308 673    | 32 508  | 32 192    | 64 700    | 8 249  | 8 285  | 8 267  | 1 751   | 1 715  | 1 733 |
| Sachsen-Meiningen . . . . .                       | 92 630  | 98 648     | 191 278    | 20 437  | 19 731    | 40 168    | 8 192  | 8 333  | 8 264  | 1 808   | 1 667  | 1 736 |
| Sachsen-Altenburg . . . . .                       | 66 425  | 70 744     | 137 169    | 22 907  | 23 465    | 46 372    | 7 436  | 7 509  | 7 473  | 2 564   | 2 491  | 2 527 |
| Sachsen-Coburg-Gotha . . . . .                    | 83 691  | 89 304     | 172 995    | 19 329  | 17 844    | 37 173    | 8 124  | 8 335  | 8 231  | 1 876   | 1 665  | 1 769 |
| Anhalt . . . . .                                  | 98 275  | 103 201    | 201 476    | 31 149  | 30 506    | 61 655    | 7 593  | 7 718  | 7 657  | 2 407   | 2 282  | 2 343 |
| Schwarzburg-Sondershaus. . . . .                  | 30 213  | 31 884     | 62 097     | 11 882  | 11 791    | 23 673    | 7 177  | 7 300  | 7 240  | 2 823   | 2 700  | 2 760 |
| Schwarzburg-Rudolstadt . . . . .                  | 34 881  | 37 188     | 72 069     | 10 813  | 11 118    | 21 931    | 7 634  | 7 698  | 7 667  | 2 366   | 2 302  | 2 333 |
| Waldeck . . . . .                                 | 24 455  | 26 549     | 51 004     | 10 563  | 9 658     | 20 221    | 6 984  | 7 333  | 7 161  | 3 016   | 2 667  | 2 839 |
| Reuß älterer Linie . . . . .                      | 23 049  | 24 166     | 47 215     | 7 030   | 7 054     | 14 084    | 7 663  | 7 741  | 7 702  | 2 337   | 2 259  | 2 298 |
| Reuß jüngerer Linie . . . . .                     | 41 805  | 45 443     | 87 248     | 15 497  | 15 835    | 31 332    | 7 296  | 7 416  | 7 358  | 2 704   | 2 584  | 2 642 |
| Schaumburg-Lippe . . . . .                        | 16 657  | 17 133     | 33 790     | 3 482   | 3 875     | 7 357     | 8 271  | 8 155  | 8 212  | 1 729   | 1 845  | 1 788 |
| Lippe . . . . .                                   | 57 084  | 59 956     | 117 040    | 14 512  | 10 333    | 24 845    | 7 973  | 8 530  | 8 249  | 2 027   | 1 470  | 1 751 |
| Lübeck . . . . .                                  | 20 624  | 23 138     | 43 762     | 7 807   | 8 065     | 15 872    | 7 254  | 7 415  | 7 338  | 2 746   | 2 585  | 2 662 |
| Bremen . . . . .                                  | 49 895  | 56 264     | 106 159    | 9 858   | 10 380    | 20 238    | 8 350  | 8 442  | 8 399  | 1 650   | 1 558  | 1 601 |
| Hamburg . . . . .                                 | 146 753   | 164 642    | 311 395    | 23 482  | 24 192    | 47 674    | 8 621  | 8 719  | 8 672  | 1 379   | 1 281  | 1 328 |
| Elfaß-Lothringen . . . . .                        | 663 630   | 722 714    | 1 386 344  | 24 486  | 12 008    | 36 494    | 9 644  | 9 837  | 9 744  | 356   | 163    | 256   |
| Deutsches Reich <sup>1)</sup> a                   | 20 993 388  | 22 418 555 | 43 411 943 | 2 956 110   | 2 541 907 | 5 498 017 | 8 766  | 8 982  | 8 876  | 1 234   | 1 018  | 1 124 |
| b   | 23 949 498  | 24 960 462 | 48 909 960 | —   | —         | —         | 10 000   | 10 000 | 10 000 | —   | —      | —     |

<sup>1)</sup> Die Zahlen neben a geben bei Preußen die innerhalb und außerhalb der Zählungsprovinz, bei Bayern die innerhalb und außerhalb des Zählungsgebiets, beim Reich die innerhalb und außerhalb des Zählungsstaats bezw. (für Preußen und Bayern) der Zählungsprovinz oder des Zählungsgebiets Geborenen an; die Zahlen neben b weisen bei Preußen und Bayern die innerhalb und außerhalb des Staats, beim Deutschen Reich die innerhalb des Reichs Geborenen nach.



Gewinn oder Verlust der einzelnen deutschen Staaten beim Austausch ihrer Geburtsbevölkerung mit der Geburtsbevölkerung anderer Bundesstaaten.

| Uebersicht 33.<br>Staaten<br>und<br>Landestheile. | Die nachbenannten Landestheile und Staaten haben von der Geburtsbevölkerung der in Spalte 1 genannten Landestheile und Staaten mehr (+), weniger (-) empfangen, als von ihrer eigenen Geburtsbevölkerung dahin abgegeben. |                   |                  |                   |                 |                 |                 |                     |                         |                 |
|---|---|-------------------|------------------|-------------------|-----------------|-----------------|-----------------|---------------------|-------------------------|-----------------|
|   | Ost-<br>preußen.  | West-<br>preußen. | Stadt<br>Berlin. | Branden-<br>burg. | Pommern.        | Posen.          | Schlesien.      | Provinz<br>Sachsen. | Schleswig-<br>Holstein. | Hannover.       |
| 1   | 2   | 3                 | 4                | 5                 | 6               | 7               | 8               | 9                   | 10                      | 11              |
| Provinz Ostpreußen . . . . .                      | —   | + 33 092          | + 69 316         | + 29 351          | + 5 084         | + 3 140         | — 506           | + 7 676             | + 15 491                | + 12 225        |
| „ Westpreußen . . . . .                           | - 33 092  | —                 | + 55 313         | + 17 823          | — 506           | + 10 553        | - 1 976         | + 6 521             | + 4 936                 | + 3 702         |
| Stadt Berlin . . . . .                            | - 69 316  | - 55 313          | —                | -202 819          | - 96 283        | - 73 075        | -116 299        | - 68 670            | - 2 680                 | - 7 804         |
| Provinz Brandenburg . . . . .                     | - 29 351  | - 17 823          | +202 819         | —                 | - 26 218        | - 33 897        | - 51 717        | - 17 965            | + 4 839                 | + 2 188         |
| „ Pommern . . . . .                               | - 5 084   | + 506             | + 96 283         | + 26 218          | —               | - 1 005         | - 1 141         | + 4 650             | + 8 814                 | + 4 968         |
| „ Posen . . . . .                                 | - 3 140   | - 10 553          | + 73 075         | + 33 897          | + 1 005         | —               | + 9 419         | + 25 319            | + 5 135                 | + 7 641         |
| „ Schlesien . . . . .                             | + 506   | + 1 976           | +116 299         | + 51 717          | + 1 141         | - 9 419         | —               | + 26 080            | + 5 929                 | + 7 252         |
| „ Sachsen . . . . .                               | - 7 676   | - 6 521           | + 68 670         | + 17 965          | - 4 650         | - 25 319        | - 26 080        | —                   | + 6 604                 | + 16 812        |
| „ Schleswig-Holstein . . . . .                    | - 15 491  | - 4 936           | + 2 680          | - 4 839           | - 8 814         | - 5 135         | - 5 929         | - 6 604             | —                       | - 11 047        |
| „ Hannover . . . . .                              | - 12 225  | - 3 702           | + 7 804          | - 2 188           | - 4 968         | - 7 641         | - 7 252         | - 16 812            | + 11 047                | —               |
| „ Westfalen . . . . .                             | - 35 741  | - 13 681          | + 6 060          | + 206             | - 2 081         | - 12 529        | - 19 392        | - 6 682             | + 1 373                 | - 594           |
| „ Hessen-Nassau . . . . .                         | - 1 998   | - 1 035           | + 4 398          | - 363             | - 1 643         | - 1 273         | - 3 667         | - 3 426             | + 1 130                 | + 5 720         |
| „ Rheinland . . . . .                             | - 27 619  | - 8 537           | + 9 449          | - 1 513           | - 4 175         | - 6 451         | - 13 425        | - 10 248            | + 696                   | - 5 014         |
| Hohenzollern . . . . .                            | - 16  | + 4               | + 116            | + 36              | + 5             | - 15            | - 8             | + 1                 | + 24                    | + 15            |
| Königreich Preußen                                | -240 243  | - 86 523          | +712 282         | - 34 509          | -142 103        | -162 066        | -237 973        | - 60 160            | + 63 338                | + 36 064        |
| Bayern rechts des Rheins . . . . .                | - 723   | - 452             | + 3 578          | - 177             | - 499           | - 520           | - 2 082         | + 400               | + 1 099                 | + 390           |
| Bayerische Pfalz . . . . .                        | - 155   | - 66              | + 559            | + 55              | - 90            | - 38            | - 203           | - 197               | + 296                   | + 102           |
| Königreich Bayern                                 | - 878   | - 518             | + 4 137          | - 122             | - 589           | - 558           | - 2 285         | + 203               | + 1 395                 | + 492           |
| Königreich Sachsen . . . . .                      | - 3 423   | - 2 082           | + 10 005         | - 5 767           | - 2 509         | - 5 567         | - 60 063        | - 83 569            | + 1 589                 | + 50            |
| Württemberg . . . . .                             | - 278   | - 61              | + 1 907          | + 272             | - 229           | - 61            | - 494           | - 91                | + 438                   | + 352           |
| Baden . . . . .                                   | - 565   | - 356             | + 1 478          | - 308             | - 615           | - 272           | - 1 754         | - 1 072             | + 240                   | - 122           |
| Hessen . . . . .                                  | - 570   | - 356             | + 1 667          | - 155             | - 413           | - 370           | - 986           | - 1 432             | + 274                   | + 3             |
| Mecklenburg-Schwerin . . . . .                    | - 2 651   | - 1 315           | + 6 376          | + 1 679           | - 2 764         | - 2 170         | - 1 341         | - 582               | + 12 927                | + 3 661         |
| Sachsen-Weimar . . . . .                          | - 207   | - 118             | + 2 779          | + 470             | - 215           | - 398           | - 1 666         | + 2 779             | + 458                   | + 756           |
| Mecklenburg-Strelitz . . . . .                    | - 293   | - 241             | + 5 851          | + 2 100           | - 591           | - 194           | - 216           | + 209               | + 1 273                 | + 184           |
| Oldenburg . . . . .                               | - 769   | - 363             | + 702            | - 259             | - 972           | - 504           | - 1 153         | - 670               | + 1 124                 | - 7 222         |
| Braunschweig . . . . .                            | - 6 354   | - 904             | + 1 941          | - 889             | - 906           | - 3 406         | - 2 591         | - 13 214            | + 850                   | - 5 077         |
| Sachsen-Meiningen . . . . .                       | - 58  | - 77              | + 927            | + 200             | - 74            | - 12            | - 348           | + 331               | + 185                   | + 324           |
| Sachsen-Altenburg . . . . .                       | - 93  | - 37              | + 1 045          | + 269             | - 61            | - 289           | - 1 002         | + 42                | + 210                   | + 233           |
| Sachsen-Coburg-Gotha . . . . .                    | - 87  | - 64              | + 1 143          | + 212             | - 89            | - 106           | - 461           | + 1 395             | + 198                   | + 346           |
| Anhalt . . . . .                                  | - 837   | - 902             | + 5 706          | - 1 423           | - 691           | - 2 674         | - 2 955         | - 9 972             | + 498                   | + 322           |
| Schwarzburg-Sondershausen . . . . .               | + 15  | + 2               | + 1 029          | + 219             | - 15            | - 37            | - 144           | + 4 064             | + 245                   | + 513           |
| Schwarzburg-Rudolstadt . . . . .                  | - 40  | - 2               | + 726            | + 176             | - 11            | - 16            | - 32            | + 2 041             | + 268                   | + 341           |
| Waldeck . . . . .                                 | - 34  | - 5               | + 324            | + 76              | + 7             | - 14            | - 63            | + 21                | + 112                   | + 497           |
| Reuß älterer Linie . . . . .                      | - 10  | - 5               | + 245            | + 60              | - 3             | - 20            | - 171           | + 66                | + 62                    | + 67            |
| Reuß jüngerer Linie . . . . .                     | - 69  | - 19              | + 736            | + 103             | - 50            | - 84            | - 466           | - 757               | + 144                   | + 148           |
| Schaumburg-Lippe . . . . .                        | - 49  | - 12              | + 115            | + 14              | - 3             | - 36            | - 56            | - 127               | + 111                   | + 961           |
| Lippe . . . . .                                   | - 234   | - 67              | + 203            | + 641             | - 64            | - 137           | - 168           | - 225               | + 681                   | + 3 103         |
| Lübeck . . . . .                                  | - 618   | - 208             | + 357            | - 205             | - 671           | - 180           | - 435           | - 332               | - 4 560                 | - 335           |
| Bremen . . . . .                                  | - 1 219   | - 801             | + 303            | - 423             | - 807           | - 682           | - 1 128         | - 1 666             | - 329                   | - 28 000        |
| Hamburg . . . . .                                 | - 8 359   | - 4 605           | - 480            | - 9 396           | - 7 611         | - 3 329         | - 7 084         | - 11 103            | - 76 542                | - 38 519        |
| Elßaß-Lothringen . . . . .                        | - 3 097   | - 1 802           | + 455            | - 2 543           | - 1 871         | - 2 009         | - 7 556         | - 7 567             | - 824                   | - 3 509         |
| <b>Deutsches Reich</b>                            | <b>-271 020</b>   | <b>-101 441</b>   | <b>+761 959</b>  | <b>- 49 508</b>   | <b>-163 920</b> | <b>-185 191</b> | <b>-332 591</b> | <b>-181 388</b>     | <b>+ 4 365</b>          | <b>- 34 367</b> |



## Gewinn oder Verlust der einzelnen deutschen Staaten beim Austausch

| Staaten<br>und<br>Landestheile.  | Die nachbenannten Landestheile und Staaten haben von der Geburtsbevölkerung der in Spalte 1 genannten Landestheile |                    |                  |                    |                                     |                                 |                      |                                    |                        |                   |                 |
|----------------------------------|--|--------------------|------------------|--------------------|-------------------------------------|---------------------------------|----------------------|------------------------------------|------------------------|-------------------|-----------------|
|                                  | West-<br>falen.  | Hessen-<br>Nassau. | Rheinland.       | Hohen-<br>zollern. | Königreich<br>Preußen<br>überhaupt. | Bayern<br>rechts des<br>Rheins. | Bayerische<br>Pfalz. | Königreich<br>Bayern<br>überhaupt. | Königreich<br>Sachsen. | Württem-<br>berg. | Baden.          |
| 1                                | 12   | 13                 | 14               | 15                 | 16                                  | 17                              | 18                   | 19                                 | 20                     | 21                | 22              |
| Prov. Ostpreußen . . . . .       | + 35 741   | + 1 998            | + 27 619         | + 16               | + 240 243                           | + 723                           | + 155                | + 878                              | + 3 423                | + 278             | + 565           |
| „ Westpreußen . . . . .          | + 13 681   | + 1 035            | + 8 537          | - 4                | + 86 523                            | + 452                           | + 66                 | + 518                              | + 2 082                | + 61              | + 356           |
| Stadt Berlin . . . . .           | - 6 060  | - 4 398            | - 9 449          | - 116              | - 712 282                           | - 3 578                         | - 559                | - 4 137                            | - 10 005               | - 1 907           | - 1 478         |
| Prov. Brandenburg . . . . .      | - 206  | + 363              | + 1 513          | - 36               | + 34 509                            | + 177                           | - 55                 | + 122                              | + 5 767                | - 272             | + 308           |
| „ Pommern . . . . .              | + 2 081  | + 1 643            | + 4 175          | - 5                | + 142 103                           | + 499                           | + 90                 | + 589                              | + 2 509                | + 229             | + 615           |
| „ Posen . . . . .                | + 12 529   | + 1 273            | + 6 451          | + 15               | + 162 066                           | + 520                           | + 38                 | + 558                              | + 5 567                | + 61              | + 272           |
| „ Schlesien . . . . .            | + 19 392   | + 3 667            | + 13 425         | + 8                | + 237 973                           | + 2 082                         | + 203                | + 2 285                            | + 60 063               | + 494             | + 1 754         |
| „ Sachsen . . . . .              | + 6 682  | + 3 426            | + 10 248         | - 1                | + 60 160                            | - 400                           | + 197                | - 203                              | + 83 569               | + 91              | + 1 072         |
| „ Schleswig-Holstein . . . . .   | - 1 373  | - 1 130            | - 696            | - 24               | - 63 338                            | - 1 099                         | - 296                | - 1 395                            | - 1 589                | - 438             | - 240           |
| „ Hannover . . . . .             | + 594  | - 5 720            | + 5 014          | - 15               | - 36 064                            | - 390                           | - 102                | - 492                              | - 50                   | - 352             | + 122           |
| „ Westfalen . . . . .            | —  | - 32 579           | + 46 045         | - 64               | - 69 659                            | - 856                           | - 438                | - 1 294                            | + 35                   | - 424             | + 319           |
| „ Hessen-Nassau . . . . .        | + 32 579   | —                  | + 27 062         | - 240              | + 57 244                            | - 16 567                        | - 2 421              | - 18 988                           | + 349                  | - 7 909           | - 6 145         |
| „ Rheinland . . . . .            | - 46 045   | - 27 062           | —                | - 476              | - 140 420                           | - 2 712                         | - 11 008             | - 13 720                           | - 1 123                | - 2 372           | + 662           |
| Hohenzollern . . . . .           | + 64   | + 240              | + 476            | —                  | + 942                               | + 491                           | + 59                 | + 550                              | + 25                   | + 359             | + 2 311         |
| Königreich Preußen               | + 69 659   | - 57 244           | + 140 420        | - 942              | —                                   | - 20 658                        | - 14 071             | - 34 729                           | + 150 622              | - 12 101          | + 493           |
| Bayern rechts des Rheins         | + 856  | + 16 567           | + 2 712          | - 491              | + 20 658                            | —                               | - 3 214              | - 3 214                            | + 13 759               | - 23 762          | - 2 473         |
| Bayerische Pfalz . . . . .       | + 438  | + 2 421            | + 11 008         | - 59               | + 14 071                            | + 3 214                         | —                    | + 3 214                            | + 36                   | - 2 758           | + 2 307         |
| Königreich Bayern                | + 1 294  | + 18 988           | + 13 720         | - 550              | + 34 729                            | + 3 214                         | - 3 214              | —                                  | + 13 795               | - 26 520          | - 166           |
| Königreich Sachsen . . . . .     | - 35   | - 349              | + 1 123          | - 25               | - 150 622                           | - 13 759                        | - 36                 | - 13 795                           | —                      | - 773             | + 184           |
| Württemberg . . . . .            | + 424  | + 7 909            | + 2 372          | - 359              | + 12 101                            | + 23 762                        | + 2 758              | + 26 520                           | + 773                  | —                 | + 28 718        |
| Baden . . . . .                  | - 319  | + 6 145            | - 662            | - 2 311            | - 493                               | + 2 473                         | - 2 307              | + 166                              | - 184                  | - 28 718          | —               |
| Hessen . . . . .                 | + 1 881  | + 13 331           | + 248            | - 93               | + 13 029                            | - 5 914                         | - 4 335              | - 10 249                           | + 250                  | - 3 233           | + 5 570         |
| Mecklenburg-Schwerin . . . . .   | + 433  | + 351              | + 1 085          | + 1                | + 15 690                            | + 198                           | + 2                  | + 200                              | + 807                  | + 38              | + 258           |
| Sachsen-Weimar . . . . .         | + 2 860  | + 1 992            | + 2 387          | —                  | + 11 877                            | - 710                           | + 60                 | - 650                              | + 9 835                | + 49              | + 145           |
| Mecklenburg-Strelitz . . . . .   | + 119  | + 77               | + 191            | —                  | + 8 469                             | + 53                            | + 6                  | + 59                               | + 160                  | + 6               | + 52            |
| Oldenburg . . . . .              | - 97   | + 287              | + 2 306          | + 2                | - 7 588                             | + 13                            | - 79                 | - 66                               | - 42                   | + 4               | + 120           |
| Braunschweig . . . . .           | + 264  | - 497              | + 446            | - 9                | - 30 346                            | - 131                           | - 14                 | - 145                              | + 62                   | - 19              | + 2             |
| Sachsen-Meiningen . . . . .      | + 605  | + 1 557            | + 690            | - 1                | + 4 249                             | - 723                           | + 48                 | - 675                              | + 2 840                | + 86              | + 116           |
| Sachsen-Altenburg . . . . .      | + 112  | + 171              | + 324            | + 2                | + 926                               | - 878                           | - 3                  | - 881                              | + 8 468                | —                 | + 75            |
| Sachsen-Coburg-Gotha . . . . .   | + 409  | + 222              | + 535            | - 1                | + 3 652                             | - 5                             | + 42                 | + 37                               | + 1 488                | + 36              | + 103           |
| Anhalt . . . . .                 | + 147  | - 173              | + 391            | - 2                | - 12 565                            | + 72                            | + 20                 | + 92                               | + 3 342                | + 76              | + 101           |
| Schwarzburg-Sondershaus.         | + 278  | + 317              | + 328            | + 1                | + 6 815                             | + 82                            | + 23                 | + 105                              | + 1 138                | + 42              | + 59            |
| Schwarzburg-Rudolstadt . . . . . | + 160  | + 269              | + 273            | —                  | + 4 153                             | + 19                            | + 21                 | + 40                               | + 1 527                | + 52              | + 50            |
| Waldeck . . . . .                | + 5 187  | + 1 655            | + 5 506          | - 3                | + 13 266                            | + 52                            | + 7                  | + 59                               | + 118                  | - 1               | + 56            |
| Reuß älterer Linie . . . . .     | + 17   | + 5                | + 91             | —                  | + 404                               | - 832                           | + 3                  | - 829                              | + 460                  | + 8               | - 4             |
| Reuß jüngerer Linie . . . . .    | + 14   | + 62               | + 182            | —                  | - 56                                | - 1 385                         | + 4                  | - 1 381                            | + 6 878                | + 25              | + 73            |
| Schaumburg-Lippe . . . . .       | + 660  | - 165              | + 194            | - 1                | + 1 606                             | + 11                            | + 2                  | + 13                               | + 46                   | + 5               | + 3             |
| Lippe . . . . .                  | + 6 071  | + 276              | + 1 678          | —                  | + 11 758                            | + 5                             | - 4                  | + 1                                | + 215                  | - 13              | - 11            |
| Lübeck . . . . .                 | + 5  | + 24               | + 59             | - 2                | - 7 101                             | - 10                            | - 3                  | - 13                               | - 7                    | + 6               | - 8             |
| Bremen . . . . .                 | - 2 069  | - 1 168            | - 379            | - 6                | - 38 374                            | - 232                           | - 66                 | - 298                              | - 515                  | - 168             | - 24            |
| Hamburg . . . . .                | - 2 453  | - 3 253            | - 2 552          | - 52               | - 175 338                           | - 2 303                         | - 305                | - 2 608                            | - 5 415                | - 1 222           | - 768           |
| Elßaß-Lothringen . . . . .       | - 6 530  | - 4 679            | - 32 262         | - 672              | - 74 466                            | - 6 573                         | - 12 475             | - 19 048                           | - 3 440                | - 9 403           | - 20 852        |
| <b>Deutsches Reich</b>           | <b>+ 79 096</b>  | <b>- 13 890</b>    | <b>+ 138 694</b> | <b>- 5 023</b>     | <b>- 35 4225</b>                    | <b>- 24 159</b>                 | <b>- 33 916</b>      | <b>- 58 075</b>                    | <b>+ 193 221</b>       | <b>- 81 738</b>   | <b>+ 14 345</b> |



ihrer Geburtsbevölkerung mit der Geburtsbevölkerung anderer Bundesstaaten. Fortsetzung.

| und Staaten mehr (+), weniger (—) empfangen, als von ihrer eigenen Geburtsbevölkerung dahin abgegeben. |                                |                     |                                |                 |                    |                        |                        |                               |          |  | Staaten<br>und<br>Landestheile. |
|--|--------------------------------|---------------------|--------------------------------|-----------------|--------------------|------------------------|------------------------|-------------------------------|----------|--|---------------------------------|
| Hessen.  | Mecklen-<br>burg-<br>Schwerin. | Sachsen-<br>Weimar. | Mecklen-<br>burg-<br>Strelitz. | Olden-<br>burg. | Braun-<br>schweig. | Sachsen-<br>Meiningen. | Sachsen-<br>Altenburg. | Sachsen-<br>Coburg-<br>Gotha. | Anhalt.  | Schwarz-<br>burg-<br>Sonders-<br>hausen. | 1                               |
| 23   | 24                             | 25                  | 26                             | 27              | 28                 | 29                     | 30                     | 31                            | 32       | 33                                       |                                 |
| + 570  | + 2 651                        | + 207               | + 293                          | + 769           | + 6 354            | + 58                   | + 93                   | + 87                          | + 837    | — 15                                     | Provinz Ostpreußen.             |
| + 356  | + 1 315                        | + 118               | + 241                          | + 363           | + 904              | + 77                   | + 37                   | + 64                          | + 902    | — 2                                      | „ Westpreußen.                  |
| — 1 667  | — 6 376                        | — 2 779             | — 5 851                        | — 702           | — 1 941            | — 927                  | — 1 045                | — 1 143                       | — 5 706  | — 1 029                                  | Stadt Berlin.                   |
| + 155  | — 1 679                        | — 470               | — 2 100                        | + 259           | + 889              | — 200                  | — 269                  | — 212                         | + 1 423  | — 219                                    | Provinz Brandenburg.            |
| + 413  | + 2 764                        | + 215               | + 591                          | + 972           | + 906              | + 74                   | + 61                   | + 89                          | + 691    | + 15                                     | „ Pommern.                      |
| + 370  | + 2 170                        | + 398               | + 194                          | + 504           | + 3 406            | + 12                   | + 289                  | + 106                         | + 2 674  | + 37                                     | „ Posen.                        |
| + 986  | + 1 341                        | + 1 666             | + 216                          | + 1 153         | + 2 591            | + 348                  | + 1 002                | + 461                         | + 2 955  | + 144                                    | „ Schlesien.                    |
| + 1 432  | + 582                          | — 2 779             | — 209                          | + 670           | + 13 214           | — 331                  | — 42                   | — 1 395                       | + 9 972  | — 4 064                                  | „ Sachsen.                      |
| — 274  | — 12 927                       | — 458               | — 1 273                        | — 1 124         | — 850              | — 185                  | — 210                  | — 198                         | — 498    | — 245                                    | „ Schleswig-Holstein.           |
| — 3  | — 3 661                        | — 756               | — 184                          | + 7 222         | + 5 077            | — 324                  | — 233                  | — 346                         | — 322    | — 513                                    | „ Hannover.                     |
| — 1 881  | — 433                          | — 2 860             | — 119                          | + 97            | — 264              | — 605                  | — 112                  | — 409                         | — 147    | — 278                                    | „ Westfalen.                    |
| — 13 331   | — 351                          | — 1 992             | — 77                           | — 287           | + 497              | — 1 557                | — 171                  | — 222                         | + 173    | — 317                                    | „ Hessen-Nassau.                |
| — 248  | — 1 085                        | — 2 387             | — 191                          | — 2 306         | — 446              | — 690                  | — 324                  | — 535                         | — 391    | — 328                                    | „ Rheinland.                    |
| + 93   | — 1                            | —                   | —                              | — 2             | + 9                | + 1                    | — 2                    | + 1                           | + 2      | — 1                                      | Hohenzollern.                   |
| — 13 029   | — 15 690                       | — 11 877            | — 8 469                        | + 7 588         | + 30 346           | — 4 249                | — 926                  | — 3 652                       | + 12 565 | — 6 815                                  | Königreich Preußen.             |
| + 5 914  | — 198                          | + 710               | — 53                           | — 13            | + 131              | + 723                  | + 878                  | + 5                           | — 72     | — 82                                     | Bayern rechts des Rheins.       |
| + 4 335  | — 2                            | — 60                | — 6                            | + 79            | + 14               | — 48                   | + 3                    | — 42                          | — 20     | — 23                                     | Bayerische Pfalz.               |
| + 10 249   | — 200                          | + 650               | — 59                           | + 66            | + 145              | + 675                  | + 881                  | — 37                          | — 92     | — 105                                    | Königreich Bayern.              |
| — 250  | — 807                          | — 9 835             | — 160                          | + 42            | — 62               | — 2 840                | — 8 468                | — 1 488                       | — 3 342  | — 1 138                                  | Königreich Sachsen.             |
| + 3 233  | — 38                           | — 49                | — 6                            | — 4             | + 19               | — 86                   | —                      | — 36                          | — 76     | — 42                                     | Württemberg.                    |
| — 5 570  | — 258                          | — 145               | — 52                           | — 120           | — 2                | — 116                  | — 75                   | — 103                         | — 101    | — 59                                     | Baden.                          |
| —  | — 144                          | — 676               | — 22                           | — 98            | + 23               | — 293                  | — 62                   | — 229                         | — 80     | — 69                                     | Hessen.                         |
| + 144  | —                              | — 6                 | + 606                          | + 632           | + 183              | — 10                   | + 6                    | — 15                          | — 28     | — 49                                     | Mecklenburg-Schwerin.           |
| + 676  | + 6                            | —                   | + 7                            | + 58            | + 198              | — 347                  | — 1 127                | + 700                         | + 213    | — 700                                    | Sachsen-Weimar.                 |
| + 22   | — 606                          | — 7                 | —                              | + 86            | + 28               | + 4                    | — 1                    | + 8                           | + 32     | — 5                                      | Mecklenburg-Strelitz.           |
| + 98   | — 632                          | — 58                | — 86                           | —               | — 48               | — 31                   | — 26                   | — 12                          | — 47     | — 32                                     | Oldenburg.                      |
| — 23   | — 183                          | — 198               | — 28                           | + 48            | —                  | — 84                   | — 52                   | — 96                          | — 355    | — 284                                    | Braunschweig.                   |
| + 293  | + 10                           | + 347               | — 4                            | + 31            | + 84               | —                      | — 230                  | + 897                         | + 57     | + 140                                    | Sachsen-Meiningen.              |
| + 62   | — 6                            | + 1 127             | + 1                            | + 26            | + 52               | + 230                  | —                      | + 79                          | + 16     | — 34                                     | Sachsen-Altenburg.              |
| + 229  | + 15                           | — 700               | — 8                            | + 12            | + 96               | — 897                  | — 79                   | —                             | + 123    | + 46                                     | Sachsen-Coburg-Gotha.           |
| + 80   | + 28                           | — 213               | — 32                           | + 47            | + 355              | — 57                   | — 16                   | — 123                         | —        | — 325                                    | Anhalt.                         |
| + 69   | + 49                           | + 700               | + 5                            | + 32            | + 284              | — 140                  | + 34                   | — 46                          | + 325    | —  | Schwarzburg-Sondersh.           |
| + 89   | + 2                            | + 1 071             | + 2                            | + 18            | + 115              | + 556                  | — 242                  | + 318                         | + 174    | — 205                                    | Schwarzburg-Rudolstadt.         |
| + 215  | + 6                            | + 16                | —                              | + 6             | + 40               | —                      | + 4                    | + 20                          | + 18     | — 4                                      | Waldeck.                        |
| + 18   | —                              | — 992               | + 1                            | + 2             | + 17               | + 108                  | + 16                   | + 34                          | + 4      | — 12                                     | Reuß älterer Linie.             |
| + 29   | + 21                           | — 4 324             | — 13                           | + 7             | + 30               | + 140                  | — 2 422                | + 9                           | — 28     | — 97                                     | Reuß jüngerer Linie.            |
| —  | + 16                           | + 8                 | — 1                            | + 38            | + 70               | + 4                    | — 1                    | — 1                           | + 2      | — 1                                      | Schaumburg-Lippe.               |
| + 26   | — 14                           | + 27                | + 8                            | + 210           | + 87               | + 5                    | + 1                    | + 20                          | + 25     | + 1                                      | Lippe.                          |
| — 17   | — 5 938                        | — 56                | — 2 743                        | — 3 638         | — 24               | — 17                   | — 15                   | — 24                          | — 14     | — 11                                     | Lübeck.                         |
| — 191  | — 708                          | — 203               | — 84                           | — 8 259         | — 1 475            | — 77                   | — 64                   | — 95                          | — 94     | — 112                                    | Bremen.                         |
| — 778  | — 40 329                       | — 1 069             | — 2 624                        | — 4 456         | — 1 973            | — 408                  | — 395                  | — 496                         | — 972    | — 348                                    | Hamburg.                        |
| — 1 355  | — 862                          | — 446               | — 92                           | — 769           | — 604              | — 196                  | — 218                  | — 185                         | — 407    | — 191                                    | Elßaß-Lothringen.               |
| — 5 681  | — 66 262                       | — 26 908            | — 13 853                       | — 8 395         | + 27 984           | — 8 126                | — 13 477               | — 4 553                       | + 7 918  | — 10 451                                 | Deutsches Reich.                |



Gewinn oder Verlust der einzelnen deutschen Staaten beim Austausch ihrer Geburtsbevölkerung zc. Schlus.

| Staaten<br>und<br>Landestheile. | Die nachbenannten Landestheile und Staaten haben von der Geburtsbevölkerung der in Spalte 1 genannten Landestheile und Staaten mehr (+), weniger (-) empfangen, als von ihrer eigenen Geburtsbevölkerung dahin abgegeben. |                 |                           |                            |                            |                 |                 |                 |                  |                       | Summe.    |
|---------------------------------|---|-----------------|---------------------------|----------------------------|----------------------------|-----------------|-----------------|-----------------|------------------|-----------------------|-----------|
|                                 | Schwarz-<br>burg-<br>Rudolstadt.  | Waldeck.        | Reuß<br>älterer<br>Linie. | Reuß<br>jüngerer<br>Linie. | Schaum-<br>burg-<br>Rippe. | Rippe.          | Lübeck.         | Bremen.         | Hamburg.         | Elfaß-<br>Lothringen. |           |
| 1                               | 34  | 35              | 36                        | 37                         | 38                         | 39              | 40              | 41              | 42               | 43                    | 44        |
| Provinz Ostpreußen . . .        | + 40  | + 34            | + 10                      | + 69                       | + 49                       | + 234           | + 618           | + 1 219         | + 8 359          | + 3 097               | + 271 020 |
| " Westpreußen . . .             | + 2   | + 5             | + 5                       | + 19                       | + 12                       | + 67            | + 208           | + 801           | + 4 605          | + 1 802               | + 101 441 |
| Stadt Berlin . . . . .          | - 726   | - 324           | - 245                     | - 736                      | - 115                      | - 203           | - 357           | - 303           | + 480            | - 455                 | - 761 959 |
| Provinz Brandenburg . .         | - 176   | - 76            | - 60                      | - 103                      | - 14                       | - 641           | + 205           | + 423           | + 9 396          | + 2 543               | + 49 508  |
| " Pommern . . . . .             | + 11  | - 7             | + 3                       | + 50                       | + 3                        | + 64            | + 671           | + 807           | + 7 611          | + 1 871               | + 163 920 |
| " Posen . . . . .               | + 16  | + 14            | + 20                      | + 84                       | + 36                       | + 137           | + 180           | + 682           | + 3 329          | + 2 009               | + 185 191 |
| " Schlesien . . . . .           | + 32  | + 63            | + 171                     | + 466                      | + 56                       | + 168           | + 435           | + 1 128         | + 7 084          | + 7 556               | + 332 591 |
| " Sachsen . . . . .             | - 2 041   | - 21            | - 66                      | + 757                      | + 127                      | + 225           | + 332           | + 1 666         | + 11 103         | + 7 567               | + 181 388 |
| " Schlesw.-Holstein . .         | - 268   | - 112           | - 62                      | - 144                      | - 111                      | - 681           | + 4 560         | + 329           | + 76 542         | + 824                 | - 4 365   |
| " Hannover . . . . .            | - 341   | - 497           | - 67                      | - 148                      | - 961                      | - 3 103         | + 335           | + 28 000        | + 38 519         | + 3 509               | + 34 367  |
| " Westfalen . . . . .           | - 160   | - 5 187         | - 17                      | - 14                       | - 660                      | - 6 071         | - 5             | + 2 069         | + 2 453          | + 6 530               | - 79 096  |
| " Hessen-Nassau . . .           | - 269   | - 1 655         | - 5                       | - 62                       | + 165                      | - 276           | - 24            | + 1 168         | + 3 253          | + 4 679               | + 13 890  |
| " Rheinland . . . . .           | - 273   | - 5 506         | - 91                      | - 182                      | - 194                      | - 1 678         | - 59            | + 379           | + 2 552          | + 32 262              | - 138 694 |
| Hohenzollern . . . . .          | -   | + 3             | -                         | -                          | + 1                        | -               | + 2             | + 6             | + 52             | + 672                 | + 5 023   |
| Königreich Preußen              | - 4 153   | - 13 266        | - 404                     | + 56                       | - 1 606                    | - 11 758        | + 7 101         | + 38 374        | + 175 338        | + 74 466              | + 354 225 |
| Bayern rechts des Rheins        | - 19  | - 52            | + 832                     | + 1 385                    | - 11                       | - 5             | + 10            | + 232           | + 2 303          | + 6 573               | + 24 159  |
| Bayerische Pfalz . . . . .      | - 21  | - 7             | - 3                       | - 4                        | - 2                        | + 4             | + 3             | + 66            | + 305            | + 12 475              | + 33 916  |
| Königreich Bayern               | - 40  | - 59            | + 829                     | + 1 381                    | - 13                       | - 1             | + 13            | + 298           | + 2 608          | + 19 048              | + 58 075  |
| Königreich Sachsen . . .        | - 1 527   | - 118           | - 460                     | - 6 878                    | - 46                       | - 215           | + 7             | + 515           | + 5 415          | + 3 440               | - 193 221 |
| Württemberg . . . . .           | - 52  | + 1             | - 8                       | - 25                       | - 5                        | + 13            | - 6             | + 168           | + 1 222          | + 9 403               | + 81 738  |
| Baden . . . . .                 | - 50  | - 56            | + 4                       | - 73                       | - 3                        | + 11            | + 8             | + 24            | + 768            | + 20 852              | - 14 345  |
| Hessen . . . . .                | - 89  | - 215           | - 18                      | - 29                       | -                          | - 26            | + 17            | + 191           | + 778            | + 1 355               | + 5 681   |
| Mecklenburg-Schwerin . .        | - 2   | - 6             | -                         | - 21                       | - 16                       | + 14            | + 5 938         | + 708           | + 40 329         | + 862                 | + 66 262  |
| Sachsen-Weimar . . . . .        | - 1 071   | - 16            | + 992                     | + 4 324                    | - 8                        | - 27            | + 56            | + 203           | + 1 069          | + 446                 | + 26 908  |
| Mecklenburg-Strelitz . . .      | - 2   | -               | - 1                       | + 13                       | + 1                        | - 8             | + 2 743         | + 84            | + 2 624          | + 92                  | + 13 853  |
| Oldenburg . . . . .             | - 18  | - 6             | - 2                       | - 7                        | - 38                       | - 210           | + 3 638         | + 8 259         | + 4 456          | + 769                 | + 8 395   |
| Braunschweig . . . . .          | - 115   | - 40            | - 17                      | - 30                       | - 70                       | - 87            | + 24            | + 1 475         | + 1 973          | + 604                 | - 27 984  |
| Sachsen-Meiningen . . . .       | - 556   | -               | - 108                     | - 140                      | - 4                        | - 5             | + 17            | + 77            | + 408            | + 196                 | + 8 126   |
| Sachsen-Altenburg . . . . .     | + 242   | - 4             | - 16                      | + 2 422                    | + 1                        | - 1             | + 15            | + 64            | + 395            | + 218                 | + 13 477  |
| Sachsen-Coburg-Gotha . .        | - 318   | - 20            | - 34                      | - 9                        | + 1                        | - 20            | + 24            | + 95            | + 496            | + 185                 | + 4 553   |
| Anhalt . . . . .                | - 174   | - 18            | - 4                       | + 28                       | - 2                        | - 25            | + 14            | + 94            | + 972            | + 407                 | - 7 918   |
| Schwarzburg-Sondersh. . .       | + 205   | + 4             | + 12                      | + 97                       | + 1                        | - 1             | + 11            | + 112           | + 348            | + 191                 | + 10 451  |
| Schwarzburg-Rudolstadt . .      | -   | + 1             | + 10                      | + 51                       | + 1                        | + 6             | + 14            | + 49            | + 219            | + 243                 | + 8 314   |
| Waldeck . . . . .               | - 1   | -               | + 2                       | + 8                        | + 30                       | - 297           | + 15            | + 143           | + 277            | + 84                  | + 14 080  |
| Reuß älterer Linie . . . . .    | - 10  | - 2             | -                         | - 164                      | -                          | -               | - 2             | + 20            | + 91             | + 140                 | - 692     |
| Reuß jüngerer Linie . . . .     | - 51  | - 8             | + 164                     | -                          | -                          | - 2             | + 11            | + 56            | + 217            | + 266                 | - 456     |
| Schaumburg-Rippe . . . . .      | - 1   | - 30            | -                         | -                          | -                          | - 46            | + 8             | + 171           | + 162            | - 9                   | + 2 062   |
| Rippe . . . . .                 | - 6   | + 297           | -                         | + 2                        | + 46                       | -               | + 42            | + 579           | + 365            | + 7                   | + 13 678  |
| Lübeck . . . . .                | - 14  | - 15            | + 2                       | - 11                       | - 8                        | - 42            | -               | + 84            | + 4 751          | + 43                  | - 14 830  |
| Bremen . . . . .                | - 49  | - 143           | - 20                      | - 56                       | - 171                      | - 579           | - 84            | -               | + 1 134          | + 57                  | - 50 652  |
| Hamburg . . . . .               | - 219   | - 277           | - 91                      | - 217                      | - 162                      | - 365           | - 4 751         | - 1 134         | -                | - 85                  | - 246 500 |
| Elfaß-Lothringen . . . . .      | - 243   | - 84            | - 140                     | - 266                      | + 9                        | - 7             | - 43            | - 57            | + 85             | -                     | - 133 280 |
| <b>Deutsches Reich</b>          | <b>- 8 314</b>  | <b>- 14 080</b> | <b>+ 692</b>              | <b>+ 456</b>               | <b>- 2 062</b>             | <b>- 13 678</b> | <b>+ 14 830</b> | <b>+ 50 652</b> | <b>+ 246 500</b> | <b>+ 133 280</b>      | <b>-</b>  |



**Theilung der ortsanwesenden Bevölkerung der Großstädte in Einheimische und Zugezogene, sowie der Geburtsbevölkerung in Eefzhafte und Weggezogene.**

| Uebersicht 34.<br>Großstädte. | Von der am 1. Dezember 1890 gezählten ortsanwesenden Bevölkerung sind geboren |           |           |                                  |           |           | Von je 10 000 der gesammten bzw. der männlichen oder weiblichen ortsanwesenden Bevölkerung sind geboren |           |           |                                  |           |           |
|-------------------------------|---|-----------|-----------|----------------------------------|-----------|-----------|---|-----------|-----------|----------------------------------|-----------|-----------|
|                               | innerhalb<br>der in der ersten Spalte genannten                               |           |           | außerhalb<br>genannten Großstadt |           |           | innerhalb<br>der in der ersten Spalte genannten   |           |           | außerhalb<br>genannten Großstadt |           |           |
|                               | männlich.   | weiblich. | zusammen. | männlich.                        | weiblich. | zusammen. | männlich.   | weiblich. | zusammen. | männlich.                        | weiblich. | zusammen. |
| Königsberg . . .              | 31 178  | 38 604    | 69 782    | 43 870                           | 48 014    | 91 884    | 4 154   | 4 457     | 4 316     | 5 846                            | 5 543     | 5 684     |
| Danzig . . . . .              | 26 897  | 33 951    | 60 848    | 30 876                           | 28 614    | 59 490    | 4 656   | 5 427     | 5 056     | 5 344                            | 4 573     | 4 944     |
| Berlin . . . . .              | 306 308   | 336 343   | 642 651   | 453 315                          | 482 828   | 936 143   | 4 032   | 4 106     | 4 071     | 5 968                            | 5 894     | 5 929     |
| Stettin . . . . .             | 20 013  | 23 646    | 43 659    | 36 300                           | 36 269    | 72 569    | 3 554   | 3 947     | 3 756     | 6 446                            | 6 053     | 6 244     |
| Breslau . . . . .             | 65 598  | 77 343    | 142 941   | 88 100                           | 104 145   | 192 245   | 4 268   | 4 262     | 4 265     | 5 732                            | 5 738     | 5 735     |
| Magdeburg . . .               | 42 466  | 46 949    | 89 415    | 60 559                           | 52 260    | 112 819   | 4 122   | 4 732     | 4 421     | 5 878                            | 5 268     | 5 579     |
| Halle a. S. . . .             | 19 864  | 22 208    | 42 072    | 30 764                           | 28 565    | 59 329    | 3 924   | 4 374     | 4 149     | 6 076                            | 5 626     | 5 851     |
| Altona . . . . .              | 28 069  | 30 533    | 58 602    | 43 068                           | 41 579    | 84 647    | 3 946   | 4 234     | 4 091     | 6 054                            | 5 766     | 5 909     |
| Hannover . . . .              | 29 317  | 32 099    | 61 416    | 51 204                           | 50 973    | 102 177   | 3 641   | 3 864     | 3 754     | 6 359                            | 6 136     | 6 246     |
| Frankfurt a. M.               | 32 731  | 36 283    | 69 014    | 52 657                           | 58 314    | 110 971   | 3 833   | 3 836     | 3 834     | 6 167                            | 6 164     | 6 166     |
| Düsseldorf . . .              | 32 460  | 35 188    | 67 648    | 39 627                           | 37 367    | 76 994    | 4 503   | 4 850     | 4 677     | 5 497                            | 5 150     | 5 323     |
| Elberfeld . . . .             | 34 572  | 37 634    | 72 206    | 26 126                           | 27 567    | 53 693    | 5 696   | 5 772     | 5 735     | 4 304                            | 4 228     | 4 265     |
| Barmen . . . . .              | 34 740  | 36 498    | 71 238    | 21 579                           | 23 327    | 44 906    | 6 168   | 6 101     | 6 134     | 3 832                            | 3 899     | 3 866     |
| Grefeld . . . . .             | 29 990  | 32 230    | 62 220    | 20 054                           | 23 102    | 43 156    | 5 993   | 5 825     | 5 905     | 4 007                            | 4 175     | 4 095     |
| Cöln . . . . .                | 71 340  | 78 014    | 149 354   | 67 841                           | 64 486    | 132 327   | 5 126   | 5 475     | 5 302     | 4 874                            | 4 525     | 4 698     |
| Aachen . . . . .              | 31 111  | 33 484    | 64 595    | 18 475                           | 20 400    | 38 875    | 6 274   | 6 214     | 6 243     | 3 726                            | 3 786     | 3 757     |
| München . . . . .             | 59 529  | 66 636    | 126 165   | 111 146                          | 113 283   | 224 429   | 3 488   | 3 704     | 3 599     | 6 512                            | 6 296     | 6 401     |
| Nürnberg . . . .              | 29 829  | 34 477    | 64 306    | 40 208                           | 38 076    | 78 284    | 4 259   | 4 752     | 4 510     | 5 741                            | 5 248     | 5 490     |
| Dresden . . . . .             | 49 342  | 56 157    | 105 499   | 83 093                           | 87 930    | 171 023   | 3 726   | 3 897     | 3 815     | 6 274                            | 6 103     | 6 185     |
| Leipzig . . . . .             | 56 728  | 61 815    | 118 543   | 89 619                           | 86 863    | 176 482   | 3 876   | 4 158     | 4 018     | 6 124                            | 5 842     | 5 982     |
| Chemnitz . . . .              | 27 037  | 30 810    | 57 847    | 40 827                           | 40 280    | 81 107    | 3 984   | 4 334     | 4 163     | 6 016                            | 5 666     | 5 837     |
| Stuttgart . . . .             | 25 952  | 30 078    | 56 030    | 40 556                           | 43 231    | 83 787    | 3 902   | 4 103     | 4 007     | 6 098                            | 5 897     | 5 993     |
| Braunschweig . .              | 21 599  | 23 448    | 45 047    | 27 999                           | 28 001    | 56 000    | 4 355   | 4 558     | 4 458     | 5 645                            | 5 442     | 5 542     |
| Bremen . . . . .              | 31 783  | 37 098    | 68 881    | 28 560                           | 28 243    | 56 803    | 5 267   | 5 678     | 5 480     | 4 733                            | 4 322     | 4 520     |
| Hamburg . . . . .             | 126 901   | 143 349   | 270 250   | 154 254                          | 144 756   | 299 010   | 4 514   | 4 976     | 4 747     | 5 486                            | 5 024     | 5 253     |
| Strasburg i. E.               | 23 401  | 26 217    | 49 618    | 40 934                           | 32 948    | 73 882    | 3 637   | 4 431     | 4 018     | 6 363                            | 5 569     | 5 982     |
| Zusammen                      | 1 288 755   | 1 441 092 | 2 729 847 | 1 741 611                        | 1 771 421 | 3 513 032 | 4 253   | 4 486     | 4 373     | 5 747                            | 5 514     | 5 627     |

| Großstädte.       | Von der am 1. Dezember 1890 im Deutschen Reich anwesenden Geburtsbevölkerung der einzelnen Großstädte sind gezählt |           |           |                                  |           |           | Von je 10 000 der gesammten bzw. der männlichen oder weiblichen Geburtsbevölkerung sind gezählt |           |           |                                  |           |           |
|-------------------|--|-----------|-----------|----------------------------------|-----------|-----------|---|-----------|-----------|----------------------------------|-----------|-----------|
|                   | innerhalb<br>der in der ersten Spalte genannten  |           |           | außerhalb<br>genannten Großstadt |           |           | innerhalb<br>der in der ersten Spalte genannten   |           |           | außerhalb<br>genannten Großstadt |           |           |
|                   | männlich.  | weiblich. | zusammen. | männlich.                        | weiblich. | zusammen. | männlich.   | weiblich. | zusammen. | männlich.                        | weiblich. | zusammen. |
| Königsberg . . .  | 31 178   | 38 604    | 69 782    | 17 414                           | 16 602    | 34 016    | 6 416   | 6 993     | 6 723     | 3 584                            | 3 007     | 3 277     |
| Danzig . . . . .  | 26 897   | 33 951    | 60 848    | 14 512                           | 14 089    | 28 601    | 6 495   | 7 067     | 6 803     | 3 505                            | 2 933     | 3 197     |
| Berlin . . . . .  | 306 308  | 336 343   | 642 651   | 77 407                           | 70 400    | 147 807   | 7 983   | 8 269     | 8 130     | 2 017                            | 1 731     | 1 870     |
| Stettin . . . . . | 20 013   | 23 646    | 43 659    | 13 591                           | 14 061    | 27 652    | 5 956   | 6 271     | 6 122     | 4 044                            | 3 729     | 3 878     |
| Breslau . . . . . | 65 598   | 77 343    | 142 941   | 25 237                           | 21 557    | 46 794    | 7 222   | 7 820     | 7 534     | 2 778                            | 2 180     | 2 466     |
| Magdeburg . . .   | 42 466   | 46 949    | 89 415    | 15 191                           | 13 946    | 29 137    | 7 365   | 7 710     | 7 542     | 2 635                            | 2 290     | 2 458     |
| Halle a. S. . . . | 19 864   | 22 208    | 42 072    | 9 943                            | 9 448     | 19 391    | 6 664   | 7 015     | 6 845     | 3 336                            | 2 985     | 3 155     |
| Altona . . . . .  | 28 069   | 30 533    | 58 602    | 11 551                           | 13 503    | 25 054    | 7 085   | 6 934     | 7 005     | 2 915                            | 3 066     | 2 995     |
| Hannover . . . .  | 29 317   | 32 099    | 61 416    | 15 221                           | 14 643    | 29 864    | 6 582   | 6 867     | 6 728     | 3 418                            | 3 133     | 3 272     |
| Frankfurt a. M.   | 32 731   | 36 283    | 69 014    | 7 909                            | 7 728     | 15 637    | 8 054   | 8 244     | 8 153     | 1 946                            | 1 756     | 1 847     |
| Düsseldorf . . .  | 32 460   | 35 188    | 67 648    | 8 148                            | 7 754     | 15 902    | 7 993   | 8 194     | 8 097     | 2 007                            | 1 806     | 1 903     |
| Elberfeld . . . . | 34 572   | 37 634    | 72 206    | 10 203                           | 9 339     | 19 542    | 7 721   | 8 012     | 7 870     | 2 279                            | 1 988     | 2 130     |
| Barmen . . . . .  | 34 740   | 36 498    | 71 238    | 8 862                            | 8 600     | 17 462    | 7 968   | 8 093     | 8 031     | 2 032                            | 1 907     | 1 969     |
| Grefeld . . . . . | 29 990   | 32 230    | 62 220    | 7 299                            | 6 573     | 13 872    | 8 043   | 8 306     | 8 177     | 1 957                            | 1 694     | 1 823     |
| Cöln . . . . .    | 71 340   | 78 014    | 149 354   | 16 575                           | 15 985    | 32 560    | 8 115   | 8 299     | 8 210     | 1 885                            | 1 701     | 1 790     |
| Aachen . . . . .  | 31 111   | 33 484    | 64 595    | 7 697                            | 7 290     | 14 987    | 8 017   | 8 212     | 8 117     | 1 983                            | 1 788     | 1 883     |
| München . . . . . | 59 529   | 66 636    | 126 165   | 15 694                           | 14 838    | 30 532    | 7 914   | 8 179     | 8 052     | 2 086                            | 1 821     | 1 948     |
| Nürnberg . . . .  | 29 829   | 34 477    | 64 306    | 9 671                            | 8 514     | 18 185    | 7 552   | 8 020     | 7 796     | 2 448                            | 1 980     | 2 204     |
| Dresden . . . . . | 49 342   | 56 157    | 105 499   | 26 025                           | 24 891    | 50 916    | 6 547   | 6 929     | 6 745     | 3 453                            | 3 071     | 3 255     |
| Leipzig . . . . . | 56 728   | 61 815    | 118 543   | 19 120                           | 18 149    | 37 269    | 7 479   | 7 730     | 7 608     | 2 521                            | 2 270     | 2 392     |
| Chemnitz . . . .  | 27 037   | 30 810    | 57 847    | 11 174                           | 10 224    | 21 398    | 7 076   | 7 508     | 7 300     | 2 924                            | 2 492     | 2 700     |
| Stuttgart . . . . | 25 952   | 30 078    | 56 030    | 9 364                            | 8 626     | 17 990    | 7 349   | 7 771     | 7 570     | 2 651                            | 2 229     | 2 430     |
| Braunschweig . .  | 21 599   | 23 448    | 45 047    | 7 779                            | 7 054     | 14 833    | 7 352   | 7 687     | 7 523     | 2 648                            | 2 313     | 2 477     |
| Bremen . . . . .  | 31 783   | 37 098    | 68 881    | 9 168                            | 9 132     | 18 300    | 7 761   | 8 025     | 7 901     | 2 239                            | 1 975     | 2 099     |
| Hamburg . . . . . | 126 901  | 143 349   | 270 250   | 21 667                           | 22 034    | 43 701    | 8 542   | 8 668     | 8 608     | 1 458                            | 1 332     | 1 392     |
| Strasburg i. E.   | 23 401   | 26 217    | 49 618    | 6 128                            | 6 203     | 12 331    | 7 925   | 8 087     | 8 009     | 2 075                            | 1 913     | 1 991     |
| Zusammen          | 1 288 755  | 1 441 092 | 2 729 847 | 402 550                          | 381 183   | 783 733   | 7 620   | 7 908     | 7 769     | 2 380                            | 2 092     | 2 231     |



Der Bevölkerungsaustausch

| Uebersicht 35.<br>Großstädte.  | Von der ortsanwesenden Bevölkerung der in der ersten Spalte |         |          |          |          |            |             |         |           |                 |             |            |         |
|--|---|---------|----------|----------|----------|------------|-------------|---------|-----------|-----------------|-------------|------------|---------|
|  | Königsberg.   | Danzig. | Berlin.  | Stettin. | Breslau. | Magdeburg. | Halle a. S. | Altona. | Hannover. | Frankfurt a. M. | Düsseldorf. | Elberfeld. | Barmen. |
| Königsberg . . . . .   | 69 782  | 922     | 676      | 155      | 157      | 61         | 30          | 22      | 33        | 14              | 17          | 15         | 7       |
| Danzig . . . . .   | 966   | 60 848  | 558      | 178      | 140      | 80         | 31          | 16      | 27        | 11              | 9           | 5          | 15      |
| Berlin . . . . .   | 7 350   | 5 828   | 642 651  | 8 713    | 8 095    | 4 251      | 1 871       | 478     | 1 645     | 762             | 742         | 614        | 349     |
| Stettin . . . . .  | 243   | 254     | 1 320    | 43 659   | 218      | 149        | 49          | 26      | 49        | 20              | 15          | 19         | 7       |
| Breslau . . . . .  | 267   | 240     | 1 627    | 250      | 142 941  | 224        | 140         | 25      | 111       | 56              | 56          | 29         | 22      |
| Magdeburg . . . . .  | 233   | 147     | 1 592    | 225      | 328      | 89 415     | 773         | 53      | 282       | 70              | 68          | 58         | 34      |
| Halle a. S. . . . .  | 83  | 68      | 827      | 86       | 152      | 927        | 42 072      | 21      | 100       | 43              | 28          | 42         | 26      |
| Altona . . . . .   | 162   | 193     | 720      | 166      | 198      | 238        | 74          | 58 602  | 316       | 35              | 64          | 41         | 29      |
| Hannover . . . . .   | 182   | 127     | 916      | 115      | 189      | 405        | 140         | 152     | 61 416    | 109             | 135         | 124        | 67      |
| Frankfurt a. M. . . . .  | 117   | 91      | 568      | 83       | 159      | 135        | 79          | 45      | 218       | 69 014          | 148         | 139        | 78      |
| Düsseldorf . . . . .   | 83  | 63      | 430      | 51       | 88       | 94         | 45          | 26      | 143       | 81              | 67 648      | 1 310      | 837     |
| Elberfeld . . . . .  | 63  | 49      | 310      | 30       | 46       | 45         | 23          | 16      | 81        | 60              | 560         | 72 206     | 4 982   |
| Barmen . . . . .   | 23  | 27      | 110      | 9        | 28       | 31         | 11          | 6       | 44        | 38              | 333         | 3 747      | 71 238  |
| Grefeld . . . . .  | 18  | 1       | 119      | 11       | 19       | 31         | 15          | 9       | 34        | 38              | 436         | 414        | 200     |
| Cöln . . . . .   | 182   | 125     | 784      | 81       | 188      | 203        | 78          | 50      | 271       | 291             | 1 520       | 919        | 619     |
| Aachen . . . . .   | 23  | 12      | 146      | 22       | 22       | 35         | 8           | 5       | 41        | 69              | 288         | 116        | 67      |
| München . . . . .  | 36  | 22      | 509      | 30       | 120      | 72         | 26          | 29      | 194       | 345             | 40          | 29         | 28      |
| Nürnberg . . . . .   | 11  | 13      | 126      | 13       | 44       | 43         | 13          | 8       | 80        | 111             | 17          | 12         | 14      |
| Dresden . . . . .  | 202   | 172     | 1 549    | 140      | 756      | 238        | 217         | 47      | 203       | 85              | 61          | 28         | 13      |
| Leipzig . . . . .  | 285   | 125     | 1 673    | 150      | 462      | 649        | 1 393       | 58      | 296       | 191             | 90          | 78         | 31      |
| Chemnitz . . . . .   | 40  | 24      | 298      | 21       | 154      | 60         | 68          | 4       | 42        | 19              | 22          | 12         | 12      |
| Stuttgart . . . . .  | 39  | 20      | 204      | 14       | 55       | 28         | 11          | 10      | 38        | 224             | 55          | 39         | 32      |
| Braunschweig . . . . .   | 436   | 59      | 455      | 52       | 85       | 473        | 134         | 45      | 565       | 37              | 40          | 28         | 12      |
| Bremen . . . . .   | 93  | 102     | 370      | 58       | 101      | 127        | 53          | 91      | 534       | 45              | 43          | 35         | 25      |
| Hamburg . . . . .  | 857   | 966     | 3 074    | 798      | 797      | 1 195      | 278         | 15 681  | 2 838     | 351             | 191         | 167        | 123     |
| Strasburg i. E. . . . .  | 62  | 72      | 417      | 68       | 189      | 142        | 63          | 23      | 105       | 171             | 72          | 40         | 33      |
| Zusammen in Großstädten<br>Geborene . . . . .  | 81 838  | 70 570  | 662 029  | 55 178   | 155 731  | 99 351     | 47 695      | 75 548  | 69 706    | 72 290          | 72 698      | 80 266     | 78 900  |
| Darunter in anderen als<br>der Aufenthaltstadt<br>(Wegzug nach anderen<br>Großstädten) . . . . . | 12 056  | 9 722   | 19 378   | 11 519   | 12 790   | 9 936      | 5 623       | 16 946  | 8 290     | 3 276           | 5 050       | 8 060      | 7 662   |
| Die obengenannten Großstädte haben von der Geburtsbevölkerung der in der ersten Spalte genannten |   |         |          |          |          |            |             |         |           |                 |             |            |         |
| Königsberg . . . . .   | —   | + 44    | + 6 674  | + 88     | + 110    | + 172      | + 53        | + 140   | + 149     | + 103           | + 66        | + 48       | + 16    |
| Danzig . . . . .   | — 44  | —       | + 5 270  | + 76     | + 100    | + 67       | + 37        | + 177   | + 100     | + 80            | + 54        | + 44       | + 12    |
| Berlin . . . . .   | — 6674  | — 5 270 | —        | — 7 393  | — 6 468  | — 2 659    | — 1 044     | + 242   | — 729     | — 194           | + 312       | — 304      | — 239   |
| Stettin . . . . .  | — 88  | — 76    | + 7 393  | —        | + 32     | + 76       | + 37        | + 140   | + 66      | + 63            | + 36        | + 11       | + 2     |
| Breslau . . . . .  | — 110   | — 100   | + 6 468  | — 32     | —        | + 104      | + 12        | + 173   | + 78      | + 103           | + 32        | + 17       | + 6     |
| Magdeburg . . . . .  | — 172   | — 67    | + 2 659  | — 76     | — 104    | —          | + 154       | + 185   | + 123     | + 65            | + 26        | — 13       | — 3     |
| Halle a. S. . . . .  | — 53  | — 37    | + 1 044  | — 37     | — 12     | — 154      | —           | + 53    | + 40      | + 36            | + 17        | — 19       | — 15    |
| Altona . . . . .   | — 140   | — 177   | — 242    | — 140    | — 173    | — 185      | — 53        | —       | — 164     | + 10            | — 38        | — 25       | — 23    |
| Hannover . . . . .   | — 149   | — 100   | + 729    | — 66     | — 78     | — 123      | — 40        | + 164   | —         | + 109           | + 8         | — 43       | — 23    |
| Frankfurt a. M. . . . .  | — 103   | — 80    | + 194    | — 63     | — 103    | — 65       | — 36        | — 10    | — 109     | —               | — 67        | — 79       | — 40    |
| Düsseldorf . . . . .   | — 66  | — 54    | + 312    | — 36     | — 32     | — 26       | — 17        | + 38    | — 8       | + 67            | —           | — 750      | — 504   |
| Elberfeld . . . . .  | — 48  | — 44    | + 304    | — 11     | — 17     | + 13       | + 19        | + 25    | + 43      | + 79            | + 750       | —          | — 1 235 |
| Barmen . . . . .   | — 16  | — 12    | + 239    | — 2      | — 6      | + 3        | + 15        | + 23    | + 23      | + 40            | + 504       | + 1 235    | —       |
| Grefeld . . . . .  | — 14  | —       | + 285    | — 6      | —        | + 12       | — 1         | + 33    | — 4       | + 53            | + 565       | + 76       | + 53    |
| Cöln . . . . .   | — 127   | — 91    | + 621    | — 43     | — 81     | — 64       | — 27        | + 32    | — 9       | + 110           | + 157       | — 327      | — 235   |
| Aachen . . . . .   | — 14  | + 3     | + 247    | — 12     | — 1      | — 6        | + 14        | + 10    | + 4       | + 68            | + 357       | + 49       | + 17    |
| München . . . . .  | — 26  | — 11    | + 41     | — 12     | — 69     | — 43       | — 1         | — 3     | — 133     | — 67            | — 17        | — 14       | — 22    |
| Nürnberg . . . . .   | — 4   | — 1     | + 218    | — 8      | — 20     | — 13       | + 5         | + 9     | — 30      | + 143           | + 5         | + 3        | — 7     |
| Dresden . . . . .  | — 157   | — 131   | + 733    | — 69     | — 465    | + 1        | — 49        | + 86    | — 17      | + 49            | + 17        | — 2        | + 14    |
| Leipzig . . . . .  | — 254   | — 100   | + 600    | — 77     | — 290    | — 287      | — 851       | + 43    | — 97      | + 8             | — 21        | — 25       | —       |
| Chemnitz . . . . .   | — 32  | — 10    | + 330    | + 4      | — 85     | + 44       | + 28        | + 40    | + 45      | + 24            | + 25        | + 9        | — 3     |
| Stuttgart . . . . .  | — 33  | — 16    | + 243    | — 9      | — 29     | — 10       | + 5         | + 10    | + 11      | + 186           | — 11        | — 18       | — 12    |
| Braunschweig . . . . .   | — 417   | — 43    | + 556    | — 17     | — 23     | — 17       | — 14        | + 98    | + 236     | + 25            | + 25        | — 4        | + 5     |
| Bremen . . . . .   | — 69  | — 77    | + 279    | — 23     | — 56     | — 40       | — 4         | + 203   | + 115     | + 52            | + 13        | + 16       | — 12    |
| Hamburg . . . . .  | — 784   | — 914   | — 545    | — 669    | — 608    | — 937      | — 165       | — 6 488 | — 2 205   | — 102           | — 57        | — 86       | — 92    |
| Strasburg i. E. . . . .  | — 49  | — 64    | — 174    | — 58     | — 137    | — 107      | — 49        | — 13    | — 64      | — 57            | — 49        | — 12       | — 30    |
| Alle Großstädte  | — 9643  | — 7 428 | + 34 478 | — 8 691  | — 8 615  | — 4 244    | — 1 972     | — 4 590 | — 2 536   | + 1 053         | + 2 085     | — 213      | — 2 370 |



zwischen den einzelnen Großstädten.

genannten Großstädte sind geboren in folgenden Großstädten:

| Erfeld. | Essen.  | Aachen. | München. | Nürnberg. | Dresden. | Leipzig. | Chemnitz. | Stuttgart. | Braunschweig. | Bremen. | Hamburg. | Straßburg i. E. | Zusammen in Großstädten. | Darunter in anderen als der Geburtsstadt (Zuzug aus anderen Großstädten). |
|---------|---------|---------|----------|-----------|----------|----------|-----------|------------|---------------|---------|----------|-----------------|--------------------------|---|
| 4       | 55      | 9       | 10       | 7         | 45       | 31       | 8         | 6          | 19            | 24      | 73       | 13              | 72 195                   | 2 413   |
| 1       | 34      | 15      | 11       | 12        | 41       | 25       | 14        | 4          | 16            | 25      | 52       | 8               | 63 142                   | 2 294   |
| 404     | 1 405   | 393     | 550      | 344       | 2 282    | 2 273    | 628       | 447        | 1 011         | 649     | 2 529    | 243             | 696 507                  | 53 856  |
| 5       | 38      | 10      | 18       | 5         | 71       | 73       | 25        | 5          | 35            | 35      | 129      | 10              | 46 487                   | 2 828   |
| 19      | 107     | 21      | 51       | 24        | 291      | 172      | 69        | 26         | 62            | 45      | 189      | 52              | 147 116                  | 4 175   |
| 43      | 139     | 29      | 29       | 30        | 239      | 362      | 104       | 18         | 456           | 87      | 258      | 35              | 95 107                   | 5 692   |
| 14      | 51      | 22      | 25       | 18        | 168      | 542      | 96        | 16         | 120           | 49      | 113      | 14              | 45 723                   | 3 651   |
| 42      | 82      | 15      | 26       | 17        | 133      | 101      | 44        | 20         | 143           | 294     | 9 193    | 10              | 70 958                   | 12 356  |
| 30      | 262     | 45      | 61       | 50        | 186      | 199      | 87        | 49         | 801           | 649     | 633      | 41              | 67 170                   | 5 754   |
| 91      | 401     | 137     | 278      | 254       | 134      | 199      | 43        | 410        | 62            | 97      | 249      | 114             | 73 343                   | 4 329   |
| 1 001   | 1 677   | 645     | 23       | 22        | 78       | 69       | 47        | 44         | 65            | 56      | 134      | 23              | 74 783                   | 7 135   |
| 490     | 592     | 165     | 15       | 15        | 26       | 53       | 21        | 21         | 24            | 51      | 81       | 28              | 80 053                   | 7 847   |
| 253     | 384     | 84      | 6        | 7         | 27       | 31       | 9         | 20         | 17            | 13      | 31       | 3               | 76 530                   | 5 292   |
| 62 220  | 553     | 278     | 8        | 7         | 26       | 30       | 21        | 10         | 12            | 12      | 40       | 15              | 64 577                   | 2 357   |
| 871     | 149 354 | 1 850   | 95       | 83        | 112      | 149      | 31        | 117        | 89            | 112     | 224      | 101             | 158 499                  | 9 145   |
| 184     | 949     | 64 595  | 19       | 11        | 20       | 20       | 13        | 12         | 8             | 22      | 44       | 19              | 66 770                   | 2 175   |
| 15      | 118     | 56      | 126 165  | 2 577     | 172      | 182      | 69        | 348        | 73            | 50      | 217      | 65              | 131 587                  | 5 422   |
| 5       | 44      | 7       | 745      | 64 306    | 97       | 141      | 42        | 163        | 27            | 32      | 47       | 16              | 66 177                   | 1 871   |
| 18      | 110     | 29      | 131      | 100       | 105 499  | 2 878    | 2 260     | 75         | 161           | 133     | 391      | 49              | 115 545                  | 10 046  |
| 39      | 145     | 56      | 121      | 145       | 3 043    | 118 543  | 1 808     | 123        | 235           | 158     | 383      | 56              | 130 336                  | 11 793  |
| 9       | 38      | 11      | 21       | 31        | 1 432    | 815      | 57 847    | 34         | 33            | 20      | 60       | 15              | 61 142                   | 3 295   |
| 21      | 88      | 46      | 275      | 137       | 104      | 214      | 30        | 56 030     | 41            | 42      | 105      | 113             | 58 015                   | 1 985   |
| 21      | 59      | 13      | 25       | 14        | 108      | 138      | 25        | 15         | 45 047        | 149     | 272      | 17              | 48 324                   | 3 277   |
| 18      | 84      | 12      | 20       | 25        | 93       | 127      | 36        | 27         | 213           | 68 881  | 465      | 13              | 71 691                   | 2 810   |
| 91      | 442     | 101     | 263      | 158       | 783      | 967      | 231       | 163        | 887           | 1 301   | 270 250  | 78              | 303 031                  | 32 781  |
| 37      | 412     | 161     | 110      | 41        | 98       | 44       | 16        | 211        | 36            | 45      | 87       | 49 618          | 52 373                   | 2 755   |
| 65 946  | 157 623 | 68 805  | 129 101  | 68 440    | 115 308  | 128 378  | 63 624    | 58 414     | 49 693        | 73 031  | 286 249  | 50 769          | 2 937 181                |   |
| 3 726   | 8 269   | 4 210   | 2 936    | 4 134     | 9 809    | 9 835    | 5 777     | 2 384      | 4 646         | 4 150   | 15 999   | 1 151           |                          | 207 334   |

Großstädte mehr (+), weniger (-) empfangen als von ihrer eigenen Geburtsbevölkerung dahin abgegeben:

| Großstädte mehr (+), weniger (-) empfangen als von ihrer eigenen Geburtsbevölkerung dahin abgegeben: |       |   |     |   |       |   |       |   |       |   |     |   |       | Summe |       |   |     |   |       |   |       |   |        |   |       |   |        |
|--|-------|---|-----|---|-------|---|-------|---|-------|---|-----|---|-------|-------|-------|---|-----|---|-------|---|-------|---|--------|---|-------|---|--------|
| +  | 14    | + | 127 | + | 14    | + | 26    | + | 4     | + | 157 | + | 254   | +     | 32    | + | 33  | + | 417   | + | 69    | + | 784    | + | 49    | + | 9 643  |
| -  |       | + | 91  | - | 3     | + | 11    | + | 1     | + | 131 | + | 100   | +     | 10    | + | 16  | + | 43    | + | 77    | + | 914    | + | 64    | + | 7 428  |
| -  | 285   | - | 621 | - | 247   | - | 41    | - | 218   | - | 733 | - | 600   | -     | 330   | - | 243 | - | 556   | - | 279   | + | 545    | + | 174   | - | 34 478 |
| +  | 6     | + | 43  | + | 12    | + | 12    | + | 8     | + | 69  | + | 77    | -     | 4     | + | 9   | + | 17    | + | 23    | + | 669    | + | 58    | + | 8 691  |
| -  |       | + | 81  | + | 1     | + | 69    | + | 20    | + | 465 | + | 290   | +     | 85    | + | 29  | + | 23    | + | 56    | + | 608    | + | 137   | + | 8 615  |
| -  | 12    | + | 64  | + | 6     | + | 43    | + | 13    | + | 1   | + | 287   | -     | 44    | + | 10  | + | 17    | + | 40    | + | 937    | + | 107   | + | 4 244  |
| +  | 1     | + | 27  | - | 14    | + | 1     | - | 5     | + | 49  | + | 851   | -     | 28    | - | 5   | + | 14    | + | 4     | + | 165    | + | 49    | + | 1 972  |
| -  | 33    | - | 32  | - | 10    | + | 3     | - | 9     | - | 86  | - | 43    | -     | 40    | - | 10  | - | 98    | - | 203   | + | 6 488  | + | 13    | + | 4 590  |
| +  | 4     | + | 9   | - | 4     | + | 133   | + | 30    | + | 17  | + | 97    | -     | 45    | - | 11  | - | 236   | - | 115   | + | 2 205  | + | 64    | + | 2 536  |
| -  | 53    | - | 110 | - | 68    | + | 67    | - | 143   | - | 49  | - | 8     | -     | 24    | - | 186 | - | 25    | - | 52    | + | 102    | + | 57    | - | 1 053  |
| -  | 565   | - | 157 | - | 357   | + | 17    | - | 5     | - | 17  | + | 21    | -     | 25    | + | 11  | - | 25    | - | 13    | + | 57     | + | 49    | - | 2 085  |
| -  | 76    | + | 327 | - | 49    | + | 14    | - | 3     | + | 2   | + | 25    | -     | 9     | + | 18  | + | 4     | - | 16    | + | 86     | + | 12    | + | 213    |
| -  | 53    | + | 235 | - | 17    | + | 22    | + | 7     | - | 14  | - |       | +     | 3     | + | 12  | - | 5     | + | 12    | + | 92     | + | 30    | + | 2 370  |
| -  |       | + | 318 | - | 94    | + | 7     | - | 2     | - | 8   | + | 9     | -     | 12    | + | 11  | + | 9     | + | 6     | + | 51     | + | 22    | + | 1 369  |
| -  | 318   | - |     | - | 901   | + | 23    | - | 39    | - | 2   | - | 4     | +     | 7     | - | 29  | - | 30    | - | 28    | + | 218    | + | 311   | - | 876    |
| +  | 94    | + | 901 | - |       | + | 37    | - | 4     | + | 9   | + | 36    | -     | 2     | + | 34  | + | 5     | - | 10    | + | 57     | + | 142   | + | 2 035  |
| -  | 7     | - | 23  | - | 37    | - |       | - | 1832  | - | 41  | - | 61    | -     | 48    | - | 73  | - | 48    | - | 30    | + | 46     | + | 45    | - | 2 486  |
| +  | 2     | + | 39  | + | 4     | + | 1832  | - |       | + | 3   | + | 4     | -     | 11    | - | 26  | - | 13    | - | 7     | + | 111    | + | 25    | + | 2 263  |
| +  | 8     | + | 2   | - | 9     | + | 41    | - | 3     | - |     | + | 165   | -     | 828   | + | 29  | - | 53    | - | 40    | + | 392    | + | 49    | - | 237    |
| -  | 9     | + | 4   | - | 36    | + | 61    | - | 4     | - | 165 | - |       | -     | 993   | + | 91  | - | 97    | - | 31    | + | 584    | - | 12    | - | 1 958  |
| +  | 12    | - | 7   | + | 2     | + | 48    | + | 11    | + | 828 | + | 993   | -     |       | - | 4   | - | 8     | + | 16    | + | 171    | + | 1     | + | 2 482  |
| -  | 11    | + | 29  | - | 34    | + | 73    | + | 26    | - | 29  | - | 91    | +     | 4     | - |     | - | 26    | - | 15    | + | 58     | + | 98    | + | 399    |
| -  | 9     | + | 30  | - | 5     | + | 48    | + | 13    | + | 53  | + | 97    | +     | 8     | + | 26  | - |       | + | 64    | + | 615    | + | 19    | + | 1 369  |
| -  | 6     | + | 28  | + | 10    | + | 30    | + | 7     | + | 40  | + | 31    | -     | 16    | + | 15  | - | 64    | - |       | + | 836    | + | 32    | + | 1 340  |
| -  | 51    | - | 218 | - | 57    | - | 46    | - | 111   | - | 392 | - | 584   | -     | 171   | - | 58  | - | 615   | - | 836   | - |        | + | 9     | - | 16 782 |
| -  | 22    | - | 311 | - | 142   | - | 45    | - | 25    | - | 49  | + | 12    | -     | 1     | - | 98  | - | 19    | - | 32    | - | 9      | - |       | - | 1 604  |
| -  | 1 369 | + | 876 | - | 2 035 | + | 2 486 | - | 2 263 | + | 237 | + | 1 958 | -     | 2 482 | - | 399 | - | 1 369 | - | 1 340 | + | 16 782 | + | 1 604 |   |        |



**Empfang und Abgabe der Großstädte beim Bevölkerungsaustausch mit den umgebenden und den entfernteren Gebietstheilen.**

| Uebersicht 36.<br>Großstädte. | Zug<br>(aus dem Deutschen Reich). | Von den Zugezogenen stammen aus                  |           |                                      |           | Wegzug. | Von den Weggezogenen gingen nach |  |                                      |      |         |      |
|-------------------------------|-----------------------------------|--|-----------|--------------------------------------|-----------|---------|----------------------------------|--|--------------------------------------|------|---------|------|
|                               |                                   | den nachbenannten Gebietstheilen                 |           | anderen Theilen des Deutschen Reichs |           |         | den nachbenannten Gebietstheilen |  | anderen Theilen des Deutschen Reichs |      |         |      |
|                               |                                   | absolut.   | %         | absolut.                             | %         |         | absolut.                         | %  | absolut.                             | %    |         |      |
| Königsberg . . .              | 90 020                            | Ostpreußen . .                                   | 77 977    | 86,6                                 | 12 043    | 13,4    | 34 016                           | Ostpreußen . .                                   | 11 520                               | 33,9 | 22 496  | 66,1 |
| Danzig . . . . .              | 58 564                            | Westpreußen . .                                  | 36 951    | 63,1                                 | 21 613    | 36,9    | 28 601                           | Westpreußen . .                                  | 9 343                                | 32,7 | 19 258  | 67,3 |
| Berlin . . . . .              | 909 766                           | Brandenburg . .                                  | 287 540   | 31,6                                 | 622 226   | 68,4    | 147 807                          | Brandenburg . .                                  | 84 721                               | 57,3 | 63 086  | 42,7 |
| Stettin . . . . .             | 71 588                            | Pommern . . . .                                  | 49 692    | 69,4                                 | 21 896    | 30,6    | 27 652                           | Pommern . . . .                                  | 8 496                                | 30,7 | 19 156  | 69,3 |
| Breslau . . . . .             | 188 158                           | Schlesien . . . .                                | 158 093   | 84,0                                 | 30 065    | 16,0    | 46 794                           | Schlesien . . . .                                | 21 892                               | 46,8 | 24 902  | 53,2 |
| Magdeburg . . . .             | 111 509                           | Pr. Sachsen . . .                                | 69 271    | 62,1                                 | 42 238    | 37,9    | 29 137                           | Pr. Sachsen . . .                                | 10 299                               | 35,3 | 18 838  | 64,7 |
| Halle a. S. . . . .           | 58 476                            | " . . . . .                                      | 37 583    | 64,3                                 | 20 893    | 35,7    | 19 391                           | " . . . . .                                      | 8 475                                | 43,7 | 10 916  | 56,3 |
| Altona . . . . .              | 81 286                            | Schlesw.-Holst. .                                | 34 320    | 42,2                                 | 46 966    | 57,8    | 25 054                           | Schlesw.-Holst. .                                | 4 823                                | 19,3 | 20 231  | 80,7 |
| Hannover . . . . .            | 99 514                            | Hannover . . . .                                 | 60 364    | 60,7                                 | 39 150    | 39,3    | 29 864                           | Hannover . . . .                                 | 13 739                               | 46,0 | 16 125  | 54,0 |
| Frankfurt a. M. . .           | 105 994                           | Hessen-Nassau . .                                | 34 425    | 32,5                                 | 71 569    | 67,5    | 15 637                           | Hessen-Nassau . .                                | 4 828                                | 30,9 | 10 809  | 69,1 |
| Düsseldorf . . . .            | 74 128                            | Rheinland . . . .                                | 46 653    | 62,9                                 | 27 475    | 37,1    | 15 902                           | Rheinland . . . .                                | 9 625                                | 60,5 | 6 277   | 39,5 |
| Elberfeld . . . . .           | 52 471                            | " . . . . .                                      | 26 926    | 51,3                                 | 25 545    | 48,7    | 19 542                           | " . . . . .                                      | 13 389                               | 68,5 | 6 153   | 31,5 |
| Barmen . . . . .              | 44 246                            | " . . . . .                                      | 19 640    | 44,4                                 | 24 606    | 55,6    | 17 462                           | " . . . . .                                      | 11 492                               | 65,8 | 5 970   | 34,2 |
| Grefeld . . . . .             | 41 283                            | " . . . . .                                      | 35 063    | 84,9                                 | 6 220     | 15,1    | 13 872                           | " . . . . .                                      | 10 828                               | 78,1 | 3 044   | 21,9 |
| Cöln . . . . .                | 128 416                           | " . . . . .                                      | 90 469    | 70,4                                 | 37 947    | 29,6    | 32 560                           | " . . . . .                                      | 20 779                               | 63,8 | 11 781  | 36,2 |
| Nachen . . . . .              | 33 760                            | " . . . . .                                      | 27 825    | 82,4                                 | 5 935     | 17,6    | 14 987                           | " . . . . .                                      | 11 562                               | 77,1 | 3 425   | 22,9 |
| München . . . . .             | 211 114                           | Bayern r. d. Rh. .                               | 184 615   | 87,4                                 | 26 499    | 12,6    | 30 532                           | Bayern r. d. Rh. .                               | 25 008                               | 81,9 | 5 524   | 18,1 |
| Nürnberg . . . . .            | 76 416                            | " . . . . .                                      | 67 667    | 88,6                                 | 8 749     | 11,4    | 18 185                           | " . . . . .                                      | 14 214                               | 78,2 | 3 971   | 21,8 |
| Dresden . . . . .             | 157 964                           | Sgr. Sachsen . . .                               | 111 616   | 70,7                                 | 46 348    | 29,3    | 50 916                           | Sgr. Sachsen . . .                               | 38 246                               | 75,1 | 12 670  | 24,9 |
| Leipzig . . . . .             | 169 706                           | " . . . . .                                      | 76 863    | 45,3                                 | 92 843    | 54,7    | 37 269                           | " . . . . .                                      | 22 719                               | 61,0 | 14 550  | 39,0 |
| Chemnitz . . . . .            | 75 833                            | " . . . . .                                      | 63 478    | 83,7                                 | 12 355    | 16,3    | 21 398                           | " . . . . .                                      | 16 579                               | 77,5 | 4 819   | 22,5 |
| Stuttgart . . . . .           | 80 312                            | Württemberg . . .                                | 67 759    | 84,4                                 | 12 553    | 15,6    | 17 990                           | Württemberg . . .                                | 11 432                               | 63,5 | 6 558   | 36,5 |
| Braunschweig . . .            | 54 648                            | Braunschweig, Hannover und Pr. Sachsen . . .     | 40 908    | 74,9                                 | 13 740    | 25,1    | 14 833                           | Braunschweig, Hannover und Pr. Sachsen . . .     | 8 487                                | 57,2 | 6 346   | 42,8 |
| Bremen . . . . .              | 54 364                            | Bremen, Hannover u. Oldenb. . . . .              | 36 352    | 66,9                                 | 18 012    | 33,1    | 18 300                           | Bremen, Hannover u. Oldenb. . . . .              | 10 771                               | 58,9 | 7 529   | 41,1 |
| Hamburg . . . . .             | 282 565                           | Hambg., Schleswig-Holstein u. Hannover . . . . . | 140 572   | 49,7                                 | 141 993   | 50,3    | 43 701                           | Hambg., Schleswig-Holstein u. Hannover . . . . . | 28 258                               | 64,7 | 15 443  | 35,3 |
| Strasbourg i. E. . .          | 70 410                            | Elf.-Lothringen . .                              | 30 604    | 43,5                                 | 39 806    | 56,5    | 12 331                           | Elf.-Lothringen . .                              | 8 038                                | 65,2 | 4 293   | 34,8 |
| Großstädte überhaupt          | 3 382 511                         | umgebenden Gebietstheilen                        | 1 913 226 | 56,6                                 | 1 469 285 | 43,4    | 783 733                          | umgebenden Gebietstheilen                        | 439 563                              | 56,1 | 344 170 | 43,9 |

enthält, ins Auge faßt und für jede Stadt berechnet, in welchem Verhältniß der Zugang aus anderen Großstädten und der Wegzug nach solchen zum gesammten Zu- und Wegzuge steht, der oben (S. 64\*) beziffert ist, so

|                         | stammen von den Zugezogenen aus anderen Großstädten |                  | gingen von den Weggezogenen nach anderen Großstädten |                   |
|-------------------------|---|------------------|--|-------------------|
|                         | absolut   | % aller Zugezog. | absolut  | % aller Weggezog. |
|                         | Königsberg . . . . .                                | 2 413            | 2,7  | 12 056            |
| Danzig . . . . .        | 2 294   | 3,9              | 9 722  | 34,0              |
| Berlin . . . . .        | 53 856  | 5,9              | 19 378   | 13,1              |
| Stettin . . . . .       | 2 828   | 4,0              | 11 519   | 41,7              |
| Breslau . . . . .       | 4 175   | 2,2              | 12 790   | 27,3              |
| Magdeburg . . . . .     | 5 692   | 5,1              | 9 936  | 34,1              |
| Halle a. S. . . . .     | 3 651   | 6,2              | 5 623  | 29,0              |
| Altona . . . . .        | 12 356  | 15,2             | 16 946   | 67,6              |
| Hannover . . . . .      | 5 754   | 5,8              | 8 290  | 27,8              |
| Frankfurt a. M. . . . . | 4 329   | 4,1              | 3 276  | 21,0              |
| Düsseldorf . . . . .    | 7 135   | 9,6              | 5 050  | 31,8              |
| Elberfeld . . . . .     | 7 847   | 15,0             | 8 060  | 41,2              |

|                                | stammen von den Zugezogenen aus anderen Großstädten |                  | gingen von den Weggezogenen nach anderen Großstädten |                   |
|--------------------------------|---|------------------|--|-------------------|
|                                | absolut   | % aller Zugezog. | absolut  | % aller Weggezog. |
|                                | Barmen . . . . .                                    | 5 292            | 12,0   | 7 662             |
| Grefeld . . . . .              | 2 357   | 5,7              | 3 726  | 26,9              |
| Cöln . . . . .                 | 9 145   | 7,1              | 8 269  | 25,4              |
| Nachen . . . . .               | 2 175   | 6,4              | 4 210  | 28,1              |
| München . . . . .              | 5 422   | 2,6              | 2 936  | 9,6               |
| Nürnberg . . . . .             | 1 871   | 2,4              | 4 134  | 22,7              |
| Dresden . . . . .              | 10 046  | 6,4              | 9 809  | 19,3              |
| Leipzig . . . . .              | 11 793  | 6,9              | 9 835  | 26,4              |
| Chemnitz . . . . .             | 3 295   | 4,3              | 5 777  | 27,0              |
| Stuttgart . . . . .            | 1 985   | 2,5              | 2 384  | 13,3              |
| Braunschweig . . . . .         | 3 277   | 6,0              | 4 646  | 31,3              |
| Bremen . . . . .               | 2 810   | 5,2              | 4 150  | 22,7              |
| Hamburg . . . . .              | 32 781  | 11,6             | 15 999   | 36,6              |
| Strasbourg i. E. . . . .       | 2 755   | 3,9              | 1 151  | 9,3               |
| Großstädte überhaupt . . . . . | 207 334   | 6,1              | 207 334  | 26,5              |



Im ganzen genommen haben also die Großstädte nur 6,1 % ihres Zuguges überhaupt aus anderen Großstädten erhalten, während 26,3 % aller aus Großstädten Weggezogenen sich nach anderen Großstädten gewandt haben.

Ferner giebt die Uebersicht 35 an, wie hoch sich der Gewinn oder Verlust jeder einzelnen Stadt beim Bevölkerungs-Austausch mit den übrigen Städten beläuft. Gewonnen haben danach vor allem die Städte Berlin und Hamburg, jene 34 478, diese 16 782 Köpfe. Berlin war beim Austausch mit den meisten übrigen Großstädten im Vortheil, hauptsächlich bei dem mit den östlich gelegenen; Hamburg gewann von allen, am meisten von Altona und Hannover. Verlust erlitten bei diesem Austausch namentlich Königsberg (9 643), Stettin (8 691), Breslau (8 615) und Danzig (7 428), jede dieser Städte besonders beim Verkehr mit Berlin.

Es ist endlich auch darüber eine Aufstellung gemacht worden, zu welchem Theile die Zugezogenen aus der Umgebung der Großstädte (der Provinz etc.) und zu welchem anderen Theile sie aus entfernteren Gebieten gekommen sind, und ebenso zu welchen Theilen die Weggezogenen sich den umgebenden und den entfernteren Gebieten zugewandt haben.

(Siehe die Uebersicht 36 auf S. 74\*.)

Im ganzen ergibt sich danach, daß die Mehrzahl der in Großstädten anwesenden Fremdbürtigen aus den umgebenden Gebietstheilen stammt (56,6 %), und daß auch von den aus Großstädten Verzogenen die Mehrzahl (56,1 %) in deren Umgebung verblieben ist. Wie sich aber außerdem zeigt, haben die umgebenden Gebietstheile beim Austausch mit den Großstädten, die sie einschließen, wesentlichen Verlust erlitten; denn die Abgabe an die Großstädte betrug 1 913 226 Köpfe, der Empfang von denselben dagegen nur 344 170.

Im Vorstehenden sind die Gebürtigkeits-Nachweise insoweit berücksichtigt worden, als sie über den Verkehr im Innern des Reichs Auskunft geben. Was den Verkehr mit fremden Ländern betrifft, so bringt die Tabelle VII natürlich nur die eine Seite desselben zur Darstellung: den Zugang. Es sind aber für eine Anzahl auswärtiger Staaten auch Nachrichten über die Zahl der in denselben bei den letzten Volkszählungen anwesenden Deutschen gesammelt worden. Das bezügliche Material wird in einem der „Vierteljahrshefte zur Stat. d. D. R.“ des Jahrgangs 1894 veröffentlicht werden, und bei dieser Gelegenheit werden auch die Nachweise über die im Auslande Geborenen, welche im Deutschen Reich gezählt wurden, zur Besprechung gelangen.

### 8. Religionsbekenntniß.

(Tabelle VIII.)

Die in der Tabelle VIII (S. 196 fg.) vorliegende Nachweisung über die Vertretung der verschiedenen Religionsbekenntnisse in der Bevölkerung ist unter Anwendung der nämlichen Gruppierung der Bekenntnisse hergestellt worden, welche der bezüglichen Aufstellung für 1885 zu Grunde gelegen hat, nur daß einige Bekenntnisse, die früher mit anderen zusammengefaßt waren, diesmal für sich besonders nachgewiesen werden (vergl. darüber die Vorbemerkungen zu den Tabellen auf Seite 4). Bei den christlichen Bekenntnissen unterscheidet die Nachweisung 1. die evangelischen, 2. die katholischen, 3. die anderen Christen; sie theilt dann weiter die katholischen Christen in römisch-katholische und griechisch- (orientalisch-) katholische, und sie hält die zur Kategorie der anderen Christen gerechneten Bekenntnisse nach zehn besonderen Gruppen auseinander. Von den Bekennern anderer Religionen sind die Israeliten gesondert, die übrigen jedoch, deren Zahl im Deutschen Reich nur gering ist, summarisch nachgewiesen. Die Fälle, in denen das Religionsbekenntniß nicht bestimmt

angegeben war (z. B. Monothelst, Atheist etc.), sowie die Fälle, in denen überhaupt keine Angabe des Religionsbekenntnisses erfolgte, sind je für sich besonders gezählt; dabei ist zu bemerken, daß Kinder, für welche ein Religionsbekenntniß nicht angegeben war, nach demjenigen ihrer Eltern aufgeführt worden sind. Wie die mannigfaltigen Bekenntnißangaben bei den bezeichneten Kategorien eingereicht wurden, ist in Band 32 N. F., S. 4 fg. (Ziffer 6 der Vorbemerkungen zu den tabellarischen Uebersichten) ausführlich dargelegt.

Außer den Nachweisen für 1885 liegen zum Vergleich mit den Ergebnissen der letzten Volkszählung noch die aus dem Material der Zählungen von 1871 und 1880 bearbeiteten Uebersichten vor (für 1871 in Band II S. 188 b. fg., sowie im „Statistischen Jahrbuch“ I. 1880, S. 13 mit nachträglichen Berichtigungen; für 1880 in Band LVII S. 248 fg.). Die Aufstellung der letzteren erfolgte allerdings nicht genau in gleicher Weise, wie bei den späteren Zählungen. Für 1871 hatte die seitens der Bundesstaaten für die Zwecke der Reichsstatistik zu liefernde Uebersicht die hauptsächlichsten Unterscheidungen der Religionsbekenntnisse (evangelische, römisch-katholische, sonstige Christen, Israeliten, Bekenner anderer Religionen, Personen unbekannter Religion) zu enthalten, ohne daß über die Einreihung der verschiedenen Bekenntnisse nähere Bestimmung getroffen war. Für 1880 waren zur Sicherung einer einheitlichen Gruppierung die Bekenntnisse nach den verschiedenen Angaben, die bei der Zählung gemacht worden waren, einzeln aufzuführen; die Gruppierung wich jedoch von der bei den späteren Zählungen befolgten etwas ab, indem einige christliche Bekenntnisse, die bei diesen der Kategorie der „anderen Christen“ zugewiesen sind, damals theils (und zwar die evangelischen Brüder, Herrnhuter etc., Angehörige der englischen und schottischen Hochkirche etc., Templer) bei den Evangelischen, theils (die Englisch-Katholischen und die Apostolisch-Katholischen) bei den Katholiken eingereicht wurden. Diese Aenderungen fallen aber im ganzen nicht ins Gewicht.

Es sind nun im Deutschen Reich ermittelt worden bei der Volkszählung von

|   | 1871       | 1880       | 1885       | 1890       |
|---|------------|------------|------------|------------|
| 1. Christen   |            |            |            |            |
| Evangelische . . . . .  | 25 581 685 | 28 331 152 | 29 369 847 | 31 026 810 |
| Katholische . . . . .   | 14 869 292 | 16 232 651 | 16 785 734 | 17 674 921 |
| Andere . . . . .  | 82 158     | 78 031     | 125 673    | 145 540    |
| Ueberhaupt  | 40 533 135 | 44 641 834 | 46 281 254 | 48 847 271 |
| 2. Israeliten . . . . .   | 512 153    | 561 612    | 563 172    | 567 884    |
| 3. Bekenner anderer Religionen  | 176        | 366        | 203        | 562        |
| 4. Personen ohne oder mit unbestimmter Angabe d. Relig.-Bekenntnisses . . . . . | 13 328     | 30 249     | 11 075     | 12 753     |
| Bevölk. im ganzen   | 41 058 792 | 45 234 061 | 46 855 704 | 49 428 470 |

Danach ist die Zahl der evangelischen Christen in der Zeit von 1871 bis 1890 um 21,3 %, die Zahl der katholischen um 18,9 % gewachsen; die stärkere Vermehrung der ersteren begreift sich ohne weiteres aus der größeren Zunahme der Bevölkerung der rein oder vorwiegend evangelischen Gebietstheile des Reichs gegenüber den rein oder vorwiegend katholischen. Die Veränderung in der Zahl der anderen Christen beruht nach dem vorstehend Bemerkten zum Theil auf der veränderten Klassifikation. Die Zahl der Bekenner des jüdischen Glaubens ist seit 1871 um 10,9 % gestiegen. Andere Religionen sind im Deutschen Reich nur wenig vertreten.



## Die Vertheilung der Bevölkerung nach dem Religionsbekenntniß in den Jahren 1871 und 1890.

| Uebersicht 37.<br>Staaten<br>und<br>Landestheile. | Unter der ortsanwesenden Bevölkerung waren |                   |                   |                   |               |                |                |                | Unter 1000 ortsanwesenden Personen waren |             |            |            |            |            |            |           |
|---|--|-------------------|-------------------|-------------------|---------------|----------------|----------------|----------------|--|-------------|------------|------------|------------|------------|------------|-----------|
|   | Chri sten                                  |                   |                   |                   |               |                | Järaeliten     |                | Chri sten                                |             |            |            |            |            | Järaeliten |           |
|   | evangelische                               |                   | katholische       |                   | sonstige      |                | 1871           | 1890           | evangelische                             | katholische | sonstige   |            | 1871       | 1890       | 1871       | 1890      |
|   | 1871                                       | 1890              | 1871              | 1890              | 1871          | 1890           |                |                |  |             | 1871       | 1890       |            |            |            |           |
| Prov. Ostpreußen . . .                            | 1 569 365                                  | 1 675 792         | 233 007           | 257 159           | 6 125         | 11 141         | 14 425         | 14 411         | 861                                      | 856         | 128        | 131        | 3,4        | 5,7        | 7,9        | 7,4       |
| „ Westpreußen . . .                               | 633 548                                    | 681 195           | 641 572           | 717 532           | 12 827        | 13 158         | 26 632         | 21 750         | 482                                      | 475         | 488        | 500        | 9,8        | 9,2        | 20         | 15        |
| Stadt Berlin . . . . .                            | 735 783                                    | 1 352 559         | 51 729            | 135 407           | 2 573         | 10 669         | 36 020         | 79 286         | 890                                      | 857         | 63         | 86         | 3,1        | 6,8        | 44         | 50        |
| Prov. Brandenburg . .                             | 1 987 891                                  | 2 431 307         | 34 530            | 89 910            | 2 971         | 6 572          | 11 469         | 13 775         | 976                                      | 957         | 17         | 35         | 1,5        | 2,6        | 5,6        | 5,4       |
| „ Pommern . . . . .                               | 1 397 467                                  | 1 476 300         | 16 858            | 27 476            | 4 266         | 4 788          | 13 036         | 12 246         | 976                                      | 971         | 12         | 18         | 3,0        | 3,2        | 9,1        | 8,1       |
| „ Posen . . . . .                                 | 511 292                                    | 542 013           | 1 009 491         | 1 164 067         | 1 065         | 1 149          | 61 982         | 44 346         | 323                                      | 309         | 637        | 665        | 0,7        | 0,7        | 39         | 25        |
| „ Schlesien . . . . .                             | 1 760 441                                  | 1 921 216         | 1 896 136         | 2 247 890         | 3 860         | 7 142          | 46 629         | 48 003         | 475                                      | 455         | 511        | 532        | 1,0        | 1,7        | 13         | 11        |
| „ Sachsen . . . . .                               | 1 966 696                                  | 2 383 561         | 126 735           | 183 233           | 3 813         | 4 888          | 5 917          | 7 949          | 935                                      | 924         | 60         | 71         | 1,8        | 1,9        | 2,8        | 3,1       |
| „ Schlesw.-Holstein                               | 1 034 363                                  | 1 190 793         | 6 276             | 21 807            | 1 024         | 2 833          | 3 743          | 3 571          | 989                                      | 976         | 6,0        | 18         | 1,0        | 2,3        | 3,6        | 2,9       |
| „ Hannover . . . . .                              | 1 711 728                                  | 1 970 091         | 233 631           | 287 476           | 3 273         | 5 320          | 12 790         | 15 112         | 873                                      | 865         | 119        | 126        | 1,7        | 2,3        | 6,5        | 6,6       |
| „ Westfalen . . . . .                             | 806 464                                    | 1 152 985         | 949 118           | 1 250 603         | 2 334         | 5 673          | 17 245         | 19 172         | 454                                      | 475         | 535        | 515        | 1,3        | 2,3        | 9,7        | 7,9       |
| „ Hessen-Nassau . . .                             | 988 041                                    | 1 156 457         | 371 736           | 455 477           | 3 892         | 7 625          | 36 390         | 44 543         | 706                                      | 695         | 265        | 274        | 2,8        | 4,6        | 26         | 27        |
| „ Rheinland . . . . .                             | 906 867                                    | 1 295 673         | 2 628 173         | 3 351 864         | 5 834         | 14 391         | 38 423         | 47 234         | 253                                      | 275         | 734        | 712        | 1,6        | 3,1        | 11         | 10        |
| Hohenzollern . . . . .                            | 1 766                                      | 2 507             | 63 051            | 62 917            | 30            | —              | 711            | 661            | 27                                       | 38          | 962        | 952        | 0,5        | —          | 11         | 10        |
| Königreich Preußen <sup>1)</sup>                  | 16 040 750                                 | 19 232 449        | 8 268 206         | 10 252 818        | 53 894        | 95 349         | 325 559        | 372 059        | 650                                      | 642         | 335        | 342        | 2,2        | 3,2        | 13         | 12        |
| Bayern rechts d. Rheins                           | 1 007 096                                  | 1 172 918         | 3 188 795         | 3 647 675         | 2 560         | 2 704          | 38 182         | 42 887         | 238                                      | 241         | 753        | 750        | 0,6        | 0,6        | 9,0        | 8,8       |
| Bayerische Pfalz . . .                            | 333 122                                    | 398 945           | 266 534           | 315 266           | 2 892         | 3 082          | 12 466         | 10 998         | 542                                      | 548         | 433        | 433        | 4,7        | 4,2        | 20         | 15        |
| Königreich Bayern <sup>1)</sup>                   | 1 342 592                                  | 1 571 863         | 3 464 364         | 3 962 941         | 5 453         | 5 786          | 50 662         | 53 885         | 276                                      | 281         | 712        | 708        | 1,1        | 1,0        | 10         | 9,6       |
| Kgr. Sachsen . . . . .                            | 2 493 556                                  | 3 351 751         | 53 642            | 129 382           | 4 893         | 11 519         | 3 357          | 9 368          | 976                                      | 957         | 21         | 37         | 1,9        | 3,3        | 1,3        | 2,7       |
| Württemberg . . . . .                             | 1 248 860                                  | 1 407 176         | 553 542           | 609 794           | 3 857         | 6 723          | 12 245         | 12 639         | 687                                      | 691         | 304        | 299        | 2,1        | 3,3        | 6,7        | 6,2       |
| Baden . . . . .                                   | 491 008                                    | 598 678           | 942 560           | 1 028 222         | 2 265         | 3 954          | 25 703         | 26 735         | 336                                      | 361         | 645        | 620        | 1,6        | 2,4        | 18         | 16        |
| Hessen . . . . .                                  | 584 391                                    | 666 118           | 239 088           | 293 651           | 3 873         | 7 390          | 25 373         | 25 531         | 685                                      | 671         | 280        | 296        | 4,5        | 7,4        | 30         | 26        |
| Mecklenburg-Schwerin.                             | 553 492                                    | 570 703           | 1 336             | 5 065             | 98            | 373            | 2 945          | 2 182          | 992                                      | 987         | 2,4        | 8,7        | 0,2        | 0,6        | 5,3        | 3,8       |
| Sachsen-Weimar . . .                              | 275 492                                    | 312 738           | 9 404             | 11 695            | 161           | 364            | 1 120          | 1 252          | 963                                      | 959         | 33         | 36         | 0,6        | 1,1        | 3,9        | 3,8       |
| Mecklenburg-Strelitz .                            | 96 329                                     | 96 773            | 167               | 654               | 1             | 43             | 485            | 489            | 993                                      | 988         | 1,7        | 6,7        | 0,01       | 0,4        | 5,0        | 5,0       |
| Oldenburg <sup>1)</sup> . . . . .                 | 242 945                                    | 274 410           | 71 205            | 77 769            | 952           | 1 216          | 1 484          | 1 552          | 767                                      | 773         | 225        | 219        | 3,0        | 3,4        | 4,7        | 4,4       |
| Braunschweig . . . . .                            | 302 989                                    | 383 652           | 7 030             | 16 419            | 574           | 846            | 1 171          | 1 635          | 972                                      | 950         | 22         | 41         | 1,8        | 2,1        | 3,8        | 4,1       |
| Sachsen-Meiningen . .                             | 181 964                                    | 219 207           | 1 564             | 2 789             | 176           | 276            | 1 625          | 1 560          | 968                                      | 979         | 8,3        | 12         | 0,9        | 1,2        | 8,6        | 7,0       |
| Sachsen-Altenburg . .                             | 141 901                                    | 168 549           | 193               | 2 092             | 18            | 160            | 10             | 45             | 998                                      | 986         | 1,4        | 12         | 0,1        | 0,9        | 0,1        | 0,3       |
| Sachsen-Coburg-Gotha                              | 172 786                                    | 202 444           | 1 263             | 2 921             | 76            | 565            | 210            | 549            | 991                                      | 980         | 7,2        | 14         | 0,4        | 2,7        | 1,2        | 2,7       |
| Anhalt . . . . .                                  | 198 107                                    | 261 215           | 3 378             | 8 875             | 56            | 281            | 1 896          | 1 580          | 974                                      | 960         | 17         | 33         | 0,3        | 1,0        | 9,3        | 5,8       |
| Schwarzburg-Sondersh.                             | 66 824                                     | 74 615            | 176               | 637               | 5             | 25             | 186            | 228            | 995                                      | 988         | 2,6        | 8,4        | 0,1        | 0,3        | 2,8        | 3,0       |
| Schwarzburg-Rudolstadt                            | 75 294                                     | 85 342            | 104               | 397               | 6             | 43             | 119            | 71             | 997                                      | 994         | 1,4        | 4,6        | 0,1        | 0,5        | 1,6        | 0,8       |
| Waldeck . . . . .                                 | 54 055                                     | 54 704            | 1 305             | 1 658             | 30            | 159            | 834            | 753            | 961                                      | 955         | 23         | 29         | 0,5        | 2,8        | 15         | 13        |
| Reuß älterer Linie . .                            | 44 898                                     | 61 572            | 150               | 938               | 27            | 173            | 19             | 62             | 996                                      | 981         | 3,3        | 15         | 0,6        | 2,8        | 0,4        | 1,0       |
| Reuß jüngerer Linie . .                           | 88 782                                     | 118 072           | 187               | 1 181             | 34            | 386            | 20             | 147            | 997                                      | 985         | 2,1        | 9,9        | 0,4        | 3,2        | 0,2        | 1,2       |
| Schaumburg-Lippe . .                              | 31 216                                     | 38 160            | 386               | 607               | 23            | 30             | 351            | 366            | 974                                      | 974         | 12         | 16         | 0,7        | 0,8        | 11         | 9,4       |
| Lippe . . . . .                                   | 107 462                                    | 123 111           | 2 638             | 4 332             | —             | 58             | 1 035          | 989            | 967                                      | 958         | 24         | 34         | —          | 0,5        | 9,3        | 7,7       |
| Lübeck . . . . .                                  | 51 085                                     | 74 544            | 400               | 1 143             | 104           | 122            | 565            | 654            | 979                                      | 975         | 7,7        | 15         | 2,0        | 1,6        | 11         | 8,6       |
| Bremen . . . . .                                  | 118 103                                    | 169 991           | 3 550             | 8 272             | 284           | 1 106          | 465            | 1 031          | 965                                      | 942         | 29         | 44         | 2,3        | 6,1        | 3,8        | 5,7       |
| Hamburg . . . . .                                 | 306 553                                    | 571 497           | 7 748             | 23 444            | 3 166         | 4 836          | 13 796         | 17 877         | 904                                      | 918         | 23         | 38         | 9,3        | 7,8        | 41         | 29        |
| Elßaß-Lothringen . . .                            | 270 251                                    | 337 476           | 1 235 706         | 1 227 225         | 2 132         | 3 757          | 40 918         | 34 645         | 174                                      | 210         | 797        | 765        | 1,4        | 2,3        | 26         | 22        |
| <b>Deutsches Reich<sup>1)</sup></b>               | <b>25 581 685</b>                          | <b>31 026 810</b> | <b>14 869 292</b> | <b>17 674 921</b> | <b>82 158</b> | <b>145 540</b> | <b>512 153</b> | <b>567 884</b> | <b>623</b>                               | <b>628</b>  | <b>362</b> | <b>358</b> | <b>2,0</b> | <b>2,9</b> | <b>12</b>  | <b>11</b> |

1) 1871 mit Einschluß der Truppen in Frankreich; auf die preussischen und bayerischen Landestheile konnten dieselben nicht vertheilt werden.



Dieser ungleichen Zu- oder Abnahme der verschiedenen Bekenntnis-Kategorien entspricht es, daß auch deren Prozentvertheilung sich etwas verschoben hat. Von 100 Einwohnern entfielen nämlich

| auf die                         | 1871  | 1880  | 1885  | 1890  |
|---------------------------------|-------|-------|-------|-------|
| Evangelischen . . . . .         | 62,31 | 62,63 | 62,68 | 62,77 |
| Katholischen . . . . .          | 36,21 | 35,89 | 35,83 | 35,76 |
| Anderen Christen . . . . .      | 0,20  | 0,17  | 0,27  | 0,29  |
| Christen überhaupt . . . . .    | 98,72 | 98,69 | 98,78 | 98,82 |
| Israeliten . . . . .            | 1,25  | 1,24  | 1,20  | 1,15  |
| Bekenner anderer Religionen . . | 0,00  | 0,00  | 0,00  | 0,00  |
| Personen unbekannter Religion . | 0,03  | 0,07  | 0,02  | 0,03  |

Die Uebersicht 37 führt den Vergleich zwischen 1871 und 1890 auch für die einzelnen Staaten und Landestheile aus, unter Fortlassung jedoch der Bekenner anderer Religionen als der christlichen und mosaischen, sowie der Personen unbekannter Religionsbekenntnisses. Dieser Vergleich ist freilich etwas unsicher, einestheils in Folge des schon erwähnten Umstandes, daß die Zuweisung der einzelnen christlichen Konfessionen zu den unterschiedenen Kategorien in beiden Jahren wohl nicht durchweg gleichmäßig geschehen sein dürfte, andernteils aus dem Grunde, weil

für 1871 eine Vertheilung der Truppen, die damals in Frankreich standen, nach den preussischen Provinzen und bayerischen Landestheilen nicht zu bewirken war. Die Vergleichbarkeit der Relativzahlen jedoch, welche die Uebersicht beibringt, wird hierdurch nicht wesentlich beeinträchtigt.

(Siehe die Uebersicht 37 auf Seite 76\*.)

Nach diesen Relativzahlen hatte die evangelische Bevölkerung gegenüber der katholischen eine stärkere Vermehrung in Westfalen, Rheinland, Bayern rechts und links des Rheins, Württemberg, Baden, Oldenburg und Elsaß-Lothringen. In den übrigen Theilen des Reichs nahm umgekehrt die Zahl der Katholiken verhältnismäßig mehr zu. Die Verschiebungen in der Vertretung der Religionsbekenntnisse haben zum Theil wohl in dem Uebertritt von einer Konfession zur anderen ihren Grund, aber gewiß nur zum allerkleinsten Theil; der Hauptsache nach werden andere Umstände, wie insbesondere in Westpreußen und Posen die stärkere natürliche Vermehrung der fast ausschließlich dem katholischen Bekenntnis angehörenden polnischen Elemente gegenüber den vorzugsweise evangelischen deutschen, im übrigen aber ganz besonders die Wanderungsverhältnisse sie veranlaßt haben.

## Anordnungen des Bundesraths

### über die Volkszählung von 1890.

Ueber die Vornahme der Volkszählung vom 1. Dezember 1890 wurde in der Sitzung des Bundesraths am 3. Juli 1890 — § 391 der Protokolle — Beschluß gefaßt. Die Bestimmungen über die Aus-

führung der Volkszählung und über die Bearbeitung ihrer Ergebnisse haben folgenden Wortlaut:

#### 1. Bestimmungen für die Volkszählung von 1890.

##### I. Allgemeine Bestimmungen in Betreff der Volkszählungen.

- § 1. Die periodischen Volkszählungen im Deutschen Reich sind nach dem Stande vom 1. Dezember des Zählungsjahres vorzunehmen.
- § 2. Durch die Volkszählung ist die ortsanwesende Bevölkerung, bestehend aus der Gesamtzahl der in der Nacht vom 30. November auf den 1. Dezember innerhalb der Grenzen der einzelnen Staaten ständig oder vorübergehend anwesenden Personen, zu ermitteln.
- § 3. Auch sind die zur Zeit der Zählung vorübergehend abwesenden Personen aufzunehmen.
- § 4. Die Zählung soll in abgegrenzten Bezirken (Zählbezirken) und unter Leitung der Lokalbehörden, soweit thunlich mittelst besonderer Zählungskommissionen und unter möglichst umfangreicher Heranziehung freiwilliger Zähler, vorgenommen werden.
- § 5. Die Zählung erfolgt von Haus zu Haus und von Haushaltung zu Haushaltung mittelst namentlicher Aufzeichnung der zu zählenden Personen in Zählkarten oder Zählungslisten.
- § 6. Die Zählkarten und Zählungslisten sollen außer den Namen der darin verzeichneten Personen weitere Angaben über dieselben enthalten, deren Gegenstand für jede einzelne Zählung vom Bundesrath bestimmt wird. Wo mit Zählkarten gezählt wird, muß den für je eine Haushaltung bestimmten Karten eine Namensliste der Personen dieser Haushaltung beigelegt werden.
- § 7. Die Zählungsformulare (Zählkarten, Namenslisten, Zählungslisten) sind am 1. Dezember Vormittags durch die Haushaltungsvorstände, beziehungsweise die einzeln lebenden Personen und die Vorsteher oder Verwalter von Anstalten für gemeinsamen Aufenthalt (Kasernen, Erziehungs-, Versorgungs-, Kranken- und Strafanstalten, Gefängnissen u. s. w.) oder durch geeignete Vertreter auszufüllen. Wo dieses Verfahren in Folge besonderer Verhältnisse nicht anwendbar ist, erfolgt die Ausfüllung der Zählungsformulare durch die Zähler auf Grund der bei den Haushaltungen selbst einzuziehenden Erkundigungen.
- § 8. Die Zählung der Zivil- und Militärpersonen ist in übereinstimmender Weise auszuführen.



§ 9. Die Austheilung der Zählungsformulare an die einzelnen Haushaltungen erfolgt in den letzten Tagen des November. Die Wiedereinsammlung beginnt am 1. Dezember Mittags und ist möglichst überall am 2. Dezember zu beendigen. Die Größe der Zählbezirke ist so zu bemessen, daß dieser Anforderung genügt und überhaupt das Geschäft der Zählung mit Sicherheit besorgt werden kann.

§ 10. Die Austheilung und Wiedereinsammlung der Zählungsformulare ist für die einzelnen Zählbezirke in sicherstellender Weise zu kontrolliren.

§ 11. Die mit der Ausführung der Volkszählung betrauten Lokalbehörden oder Zählungskommissionen haben die in den einzelnen Zählbezirken ausgefüllten Zählungsformulare alsbald nach beendigter Zählung einer genauen Prüfung zu unterziehen und die etwa erforderlichen Ergänzungen und Berichtigungen sofort zu veranlassen. Die betreffenden Arbeiten sollen bis zum 20. Dezember beendet sein.

§ 12. Etwa nöthig werdende Nachzählungen sollen sich auf den Stand vom 1. Dezember beziehen.

§ 13. Die in den einzelnen Staaten erforderlichen näheren Anordnungen für die Vornahme der Zählung, sowie für die Prüfung und Zusammenstellung der Zählungsergebnisse bleiben dem Ermessen der betreffenden Regierungen anheimgestellt.

Dieselben werden dafür Sorge tragen, daß die Prüfungs- und Zusammenstellungsarbeiten, wenn möglich, bei statistischen Behörden erfolgen.

§ 14. Auch werden die Regierungen thunlichst darauf Bedacht nehmen, daß Veranstaltungen, welche den Stand der ortsanwesenden Bevölkerung vorübergehend wesentlich ändern können, wie öffentliche Versammlungen und Feste, Jahrmärkte, Truppenmärsche und Verlegungen, Gerichtsstungen u. s. w., zur Zeit der Zählung nicht stattfinden.

§ 15. In den einzelnen Gemeinden oder Wohnplätzen werden als ortsanwesend diejenigen Personen betrachtet, welche in der Nacht vom 30. November auf den 1. Dezember in den betreffenden Gemeindebezirken oder Wohnplätzen sich aufhalten.

Während dieser Nacht auf Reisen oder sonst unterwegs befindliche Personen werden da als anwesend verzeichnet, wo sie am Vormittag des 1. Dezember anlangen.

§ 16. Die Personen, welche sich an Bord von solchen Schiffen aufhalten, die im Gebiete eines Staates verweilen, werden zu dessen ortsanwesender Bevölkerung gerechnet.

In Betreff der auf der Fahrt befindlichen Schiffe findet der im Absatz 2 § 15 enthaltene Grundsatz Anwendung.

§ 17. Die in den einzelnen Bundesstaaten zur Ausführung der Volkszählung erlassenen Verordnungen und Anweisungen, sowie die dazu gehörenden Formulare werden vor Beginn der Zählung in je zwei Abdrücken dem Kaiserlichen statistischen Amt mitgetheilt.

## II. Besondere Bestimmungen für die am 1. Dezember 1890 stattfindende Volkszählung.

§ 1. Bei der am 1. Dezember 1890 vorzunehmenden Volkszählung ist für die in der Haushaltung anwesenden Personen aufzunehmen:

- der Name,
- die Verwandtschaft oder sonstige Stellung zum Haushaltungsvorstand,
- das Geschlecht,
- der Geburtstag und das Geburtsjahr,
- der Geburtsort,
- das Religionsbekenntniß,
- der Familienstand,
- der Stand, Beruf oder Erwerbszweig,
- die Staatsangehörigkeit der Reichsausländer,
- der Wohnort (für vorübergehend Anwesende),
- die Zugehörigkeit zum aktiven Militär eines Bundesstaates.

§ 2. Für diejenigen Personen, welche zur Zählungszeit aus der Haushaltung, zu der sie gehören, vorübergehend abwesend sind, ist zu erheben:

- der Name,
- die Verwandtschaft oder sonstige Stellung zum Haushaltungsvorstand,
- das Geschlecht,
- das Geburtsjahr,
- der Familienstand,
- der Stand, Beruf oder Erwerbszweig,
- der vermuthliche Aufenthaltsort,
- die Zugehörigkeit zum aktiven Militär eines Bundesstaates.

§ 3. Für die Fragestellung und für die in die Haushaltungen zu gebende Anleitung dienen die Zählkarte A (Beilage 1), die Namensliste B (Beilage 2) und die Zählungsliste C (Beilage 3) als Muster. Die auf der Zählungsliste enthaltene Anleitung ist da, wo mittelst Zählkarten gezählt wird, entsprechend zu ändern, und es ist den Zählkarten für jede Haushaltung ein ausgefülltes Muster beizulegen.

§ 4. Als Anweisung für die Zähler wird die Beilage 4 zur Berücksichtigung empfohlen.

§ 5. Es empfiehlt sich, die Zählbezirke in der Art zu begrenzen, daß dieselben nicht mehr als 50 Haushaltungen umfassen, sowie bei Wohnplätzen von 2000 und mehr Einwohnern die Zählbezirke so einzurichten, daß dieselben ausschließlich aus Theilen des betreffenden Wohnplatzes bestehen.

Größere Anstalten (Kasernen, Heilanstalten, Strafanstalten u. s. w.) bilden zweckmäßig selbständige Zählbezirke.

§ 6. Die Vornahme der Zählung in den dem deutschen Zollgebiet angehörenden außerdeutschen Gebieten wird die nächstbetheiligte Bundesregierung veranlassen.

Beilage 1.  
Beilagen 2 u. 3.  
Beilage 4.



**Erhebungsformular A.**Beilage 1.**Zählkarte.<sup>1) 2)</sup>**

Volkszählung am 1. Dezember 1890.

Zählkarte Nr. .... zum Zählbrief Nr. .... gehörig.

Zählort: .....

Zählbezirk: .....

1. **Vor- und Familienname:** .....
2. **Geschlecht:** männlich, weiblich .....
3. **Alter:** geboren den ..... im Jahre .....
4. **Familienstand:** ledig (d. h. weder verheirathet noch verheirathet gewesen), verheirathet, verwittwet, geschieden (auf Lebenszeit gerichtlich getrennt) .....
5. **Geburtsort:**  
für außerhalb des Staates Geborene auch Geburtsland .....
- für in Preußen Geborene auch Provinz, für in Bayern Geborene auch Regierungsbezirk .....
6. **Religionsbekenntniß:** .....
7. **Beruf, Stand, Erwerb, Gewerbe, Geschäft oder Nahrungszweig:**  
Bezeichnung des Berufszweiges .....
- Stellung im Beruf (geschäftliches, Arbeits- oder Dienstverhältniß) .....
8. **Staatsangehörigkeit:** (für Angehörige deutscher Staaten ist „D“, für jede andere Person ist der Staat, welchem dieselbe gegenwärtig als Staatsbürger oder Unterthan angehört, anzugeben): .....
9. Für in der Haushaltung **vorübergehend Anwesende**<sup>1)</sup>: Wohnort .....
- wenn Zählort, auch Straße und Hausnummer .....
10. Für aus der Haushaltung **vorübergehend Abwesende**<sup>1)</sup>: vermuthlicher Aufenthaltsort .....
- , wenn Zählort, auch Straße und Hausnummer .....
11. Für bundesangehörige Militärpersonen des Heeres und der Marine im aktiven Dienst ist das Wort „aktiv“ unter Hinzusetzung ihres Truppentheils u. zu schreiben .....

**Anmerkungen.**

<sup>1)</sup> Es bleibt den einzelnen Staaten überlassen, entweder ein- und dasselbe Formular (nach Art des vorstehenden) für Anwesende und vorübergehend Abwesende zu bestimmen, oder für letztere besondere Formulare anzuwenden. In diesem Falle bleibt auf dem Formular für Anwesende die Ziffer 10 (Aufenthaltsort) weg.

<sup>2)</sup> Ferner bleibt den einzelnen Staaten überlassen, die Beantwortung der Fragen durch Unterstreichung der zutreffenden Worte oder durch Ausstreichung der nicht zutreffenden oder durch Ausschreibung der Antworten zu fordern und dementsprechend die Fragestellung abzuändern.

(Zum Zählbrief Nr. .... gehörig.)

Beilage 2.**Erhebungsformular B.**

Volkszählung am 1. Dezember 1890.

Zählort .....

Zählbezirk .....

**Namensliste**

der an- und abwesenden Mitglieder der Haushaltung.

| Laufende Nr. | Familienname.                | Vorname. | Verwandtschaft oder sonstige Stellung zum Haushaltungsvorstand. <sup>1)</sup> | Nur für Personen, welche vorübergehend |          | Bemerkungen. |
|--------------|------------------------------|----------|---|--|----------|--------------|
|              |                              |          |   | anwesend                               | abwesend |              |
|              |                              |          |   | sind, ein Strich (!) zu machen.        |          |              |
| 1.           | (Haushaltungsvorstand)       |          |   |  |          |              |
| 2.           | (Mitglieder der Haushaltung) |          |   |  |          |              |
| 3.           |                              |          |   |  |          |              |
| 4.           |                              |          |   |  |          |              |
| 5.           |                              |          |   |  |          |              |
|              | u. s. w.                     |          |   |  |          |              |

(Unterschrift des Haushaltungsvorstandes.)

<sup>1)</sup> Diese Frage kann von hier in das Zählungsformular übertragen werden.



## Erhebungsformular C.

Volkszählung in (Name des Staats) am 1. Dezember 1890.

Zählungsliste Nr. ....

Name der Gemeinde .....

Name der Straße .....

Name des Wohnplatzes .....

Nummer des Hauses .....

Zählbezirk Nr. ....

[Statt der Angabe der Gemeinde, des Wohnplatzes u. s. w. kann eine andere entsprechende Angabe (Verwaltungsbezirk, Ort u. s. w.) vorgeschrieben werden.]

## (Ansprache an die Haushaltungsvorstände.)

(Die Fassung bleibt den einzelnen Regierungen anheimgestellt.)

## Allgemeine Anleitung.

## 1. Vertheilung der Zählungslisten.

Für jede Haushaltung wird eine besondere Zählungsliste bestimmt. Unter Haushaltung sind die zu einer Wohn- und hauswirthschaftlichen Gemeinschaft vereinigten Personen zu verstehen.

Einer Haushaltung gleich zu behandeln und in besondere Zählungslisten einzutragen sind die einzeln lebenden Personen, welche eine besondere Wohnung innehaben und eine eigene Hauswirthschaft führen. Andere alleinstehende Personen, z. B. Zimmerabmieter ohne eigene Hauswirthschaft, Schlafgänger u. s. w., werden in die Liste derjenigen Haushaltung aufgenommen, bei welcher sie wohnen und welche für sie die Hauswirthschaft führt, auch wenn sie in derselben keine Beköstigung empfangen.

Die Haushaltungsvorstände werden sich vergewissern und dafür sorgen, daß keine der Personen, welche sich in den von ihnen benutzten oder weiter vermieteten Räumlichkeiten befinden, bei der Zählung übergangen werde.

Die Gäste in Gasthäusern und Herbergen, sowie die Insassen von Anstalten aller Art (Kasernen, Klöstern, Erziehungs-, Versorgung-, Armen-, Kranken-, Strafanstalten, Gefängnissen u. s. w.) sind unter einer entsprechenden Ueberschrift entweder in besonderen Zählungslisten oder zusammen mit der Haushaltung des Gastgebers oder des Vorstehers (Verwalters, Aufsehers u. s. w.) der Anstalt, jedoch deutlich von dieser getrennt, zu verzeichnen. Das Anstaltspersonal (Wärter, Köchinnen u. s. w.) ist nicht bei den Gästen und Anstaltsinsassen, sondern bei der Haushaltung des Gastgebers, Anstaltsvorstehers u. s. w. beziehungsweise für sich besonders aufzuführen; insoweit sich aber unter demselben Haushaltungen oder einzelne Personen mit eigener Hauswirthschaft befinden, ist für diese je eine besondere Zählungsliste auszufüllen.

Reicht eine Zählungsliste für eine Haushaltung oder Anstalt nicht aus, so sind die dazu gehörigen Personen unter fortlaufender Nummer in zwei oder mehr Zählungslisten einzutragen. In diesem Falle ist die Zahl der zugehörigen Listen auf der ersten Liste zu vermerken.

## 2. Ausfüllung und Abholung der Zählungsliste.

Die Zählungsliste wird am 1. Dezember Vormittags ausgefüllt. Die Richtigkeit und Vollständigkeit der darin gemachten Angaben ist von dem Haushaltungsvorstande durch Unterschrift zu bescheinigen.

Zur Erlangung von Auskunft bei Zweifeln über die Art der Eintragungen und bei nachträglich entstehendem Bedarf an Zählungslisten wende man sich an den Zähler oder an die Zählungskommission (beziehungsweise die mit der Zählung beauftragte Behörde).

Die Abholung der Zählungslisten beginnt am 1. Dezember Mittags.

## 3. Personen, welche in die Zählungsliste einzutragen sind.

In die Zählungsliste sind einzutragen die Anwesenden und die vorübergehend Abwesenden nach Maßgabe der folgenden Bestimmungen:

a) In das Verzeichniß der Anwesenden sind alle Personen ohne Ausnahme einzutragen, welche vom 30. November auf den 1. Dezember in der Wohnung des Haushaltungsvorstandes und den zugehörigen Räumlichkeiten übernachtet haben, ohne Unterschied, ob dieselben dauernd oder vorübergehend anwesend, Inländer oder Ausländer, Militär- oder Zivilpersonen sind.



Für Personen, welche sich in der Nacht vom 30. November auf den 1. Dezember in verschiedenen Wohnungen aufgehalten haben gilt die eigene Wohnung oder, wenn nur fremde Wohnungen in Frage stehen, diejenige Wohnung, in welcher sie sich zuletzt aufgehalten haben, als Nachtquartier.

Personen, welche in der bezeichneten Nacht in keiner Wohnung übernachtet haben (wie Reisende auf Eisenbahnen, Posten u. s. w., Eisenbahn- und Postbedienstete, die Nacht über beschäftigte Arbeiter u. s. w.), werden in die Zählungsliste derjenigen Haushaltung eingetragen, bei welcher sie am Vormittag des 1. Dezember anlangen.

Zu Betreff der Bezeichnung der in der Nacht vom 30. November auf den 1. Dezember Geborenen und Gestorbenen ist die Mitternachtsstunde entscheidend, so daß die erst nach 12 Uhr Geborenen nicht mit eingetragen werden, wohl aber noch die erst nach 12 Uhr Gestorbenen.

b) Zu das Verzeichniß der Abwesenden (auf der Rückseite des Formulars) sind die Personen einzutragen, welche zur Zeit der Zählung der Haushaltung als Mitglieder angehören, die jedoch zu dieser Zeit aus vorübergehendem Anlaß, ohne Aufgabe ihrer Wohnung oder Schlafstelle, aus der Haushaltung abwesend sind, gleichviel, ob sie innerhalb oder außerhalb des Orts übernachteten.

Als Abwesende werden hiernach beispielsweise die auf Reisen befindlichen Haushaltungsmitglieder eingetragen, nicht aber die im aktiven Militärdienst, zur Ausbildung (Studenten, Gymnasiasten, Lehrlinge u. s. w.), als Dienstboten, Gesellen, Strafgefangene u. s. w. aus ihrer Familie abwesenden Personen, da diese Personen als an ihren Aufenthaltsorten (wo sie in Dienst stehen, sich ihrer Ausbildung wegen aufhalten u. s. w.) wohnend angesehen werden.

#### 4. Erläuterungen zu einzelnen Spalten der Zählungsliste.

a) Zu Spalte 3. Durch die Angabe der „sonstigen Stellung zum Haushaltungsvorstand“ soll Auskunft darüber gegeben werden, ob beim Haushaltungsvorstand entweder in Arbeit oder Dienst irgend welcher Art stehend, oder zur Miete oder als Schlafgänger oder Schlafgängerin wohnend, oder in Kost oder Pflege befindlich, oder als Gast auf Besuch anwesend und dergl.

b) Zu Spalte 11.<sup>1)</sup> Hier ist für den Haushaltungsvorstand und für diejenigen Personen, welche einen Beruf ausüben oder erwerbend thätig sind, derjenige Beruf, Stand, Erwerbs- oder Nahrungszweig genau zu bezeichnen, welcher die alleinige oder hauptsächlichste Berufs- oder Erwerbsthätigkeit oder Einkommensquelle bildet. Insbesondere ist anzugeben: bei Personen, welche hauptsächlich in einem landwirthschaftlichen Betriebe thätig sind, in welcher Stellung diese Thätigkeit auch ausgeübt werden mag: Landwirthschaft; bei Gewerbetreibenden, Handwerkern, Fabrikanten, Kaufleuten, Gast- und Schankwirthen, Werkmeistern, Gesellen, Lehrlingen, Fabrikarbeitern, Bergleuten, Geschäftsreisenden, Buchführern, Kommiss und sonstigen Gewerbsgehülften: der besondere Zweig des Handwerks, der Fabrikation, des Bergbaues, Handels, der Wirthschaft oder des sonstigen Gewerbes; bei Beamten, Angestellten, Rechnungsführern, Schreibern u. s. w.: die Art des Amtes, Dienst- oder Geschäftszweigs (unter Beifügung des Amtscharakters in Spalte 12); bei Tagelöhnern und Handarbeitern: die Art des Gewerbes, Geschäfts- oder Arbeitszweigs, in welchem sie beständig oder meistens arbeiten, ob in Landwirthschaft, bei Garten-, Forst-, Eisenbahn-, Chauffee- oder Hafenarbeiten, oder in welchen anderen bestimmten Gewerbs- oder Geschäftsarten, oder ob in häuslicher Arbeit; bei Dienstboten, Knechten, Mägden: ob für Landwirthschaft, Handel oder für welches andere besonders zu nennende Gewerbe, oder aber für häusliche Dienste (einschließlich persönliche Bedienung). — Wer neben seinem Hauptberuf noch einen Nebenberuf ausübt, z. B. neben Landwirthschaft noch ein Handwerk oder Gastwirthschaft oder Müllerei u. s. w. treibt, hat den Nebenberuf erst an zweiter Stelle anzugeben. — Für Personen, welche keinen erwerbenden Beruf ausüben, aber aus dem Ertrage ihres landwirthschaftlichen oder gewerblichen Betriebes oder sonst von eigenem Vermögen, von Renten, Pensionen oder Unterstützung leben, ist eine Bezeichnung zu wählen, welche ersichtlich macht, daß sie nicht berufs- und erwerbsthätig sind, z. B. Gutsbesitzer nicht thätig, vormaliger Kaufmann, Rentner, Partikulier, Pfründner, Auszügler, Leibdingler, Altheiler, Unterstützungsempfänger. Namentlich ist bei nicht mehr im Dienst befindlichen Beamten, Angestellten, Offizieren u. dergl. der Zusatz „a. D.“, „z. D.“ oder „pens.“ zu machen. — Für weibliche Familienangehörige und Kinder ist immer dann ein Eintrag zu machen, wenn sie selbst regelmäßig eine Erwerbsthätigkeit ausüben oder an einer solchen theilnehmen. — Studierende oder Schüler sind als solche zu bezeichnen. Im Uebrigen erhalten Haushaltungsangehörige ohne erwerbende Berufsausübung und ohne eigenes Einkommen in der Regel keine Bezeichnung.

c) Zu Spalte 12.<sup>2)</sup> Hier ist die Stellung, in welcher die betreffende Person in dem angegebenen Beruf thätig ist, in folgender Weise zu bezeichnen:

aa) ob Inhaber, Mitinhaber (Kompagnon), Pächter, Handwerksmeister, Unternehmer, Direktor, Administrator oder sonstiger Geschäftsleiter oder überhaupt selbständig;

bb) ob Verwalter, Inspektor, Prokurist, Disponent, Buchhalter, Rechnungsführer, Handlungsreisender, Kommiss, Schreiber, Rechner; oder ob Werkführer, Aufseher, Gehülfe, Geselle, Lehrling, Fabrikarbeiter, Steiger, Knappe, Ladendiener, Kellner, Tagelöhner, Austräger, Portier, Kutscher, Knecht, Hausknecht, Magd, Aufwärterin, Köchin, Ladungsjungfer, Dienst-, Kinder-, Zimmer-, Schankmädchen u. s. w.;

cc) bei Militärpersonen ist die Charge anzugeben.

d) Zu Spalte 13. Hier ist insbesondere zu beachten, daß die Staatsangehörigkeit nicht ohne Weiteres durch zweijährigen oder längeren Aufenthalt erworben wird, sowie daß die in einem Bundesstaate geborenen Kinder eines Reichsausländers ihrer Geburt nach nicht Reichsangehörige sind.

e) Zu Spalte 15. Für alle im aktiven Dienst stehenden bundesangehörigen Militärpersonen des Heeres und der Marine, mit Einschluß von Militärbeamten und Ärzten und der auf bestimmte Zeit Beurlaubten, ist in Spalte 15 (außer dem Worte „aktiv“) der Truppentheil, die Kommandobehörde, Administration u. s. w. anzugeben.<sup>3)</sup>

<sup>1)</sup> Die Erläuterung zu Spalte 11 kann abgeändert oder fortgelassen werden.

<sup>2)</sup> Die Erläuterung zu Spalte 12 kann abgeändert werden.

<sup>3)</sup> Hieran können sich Erläuterungen über die Ausfüllung anderer Spalten anreihen.



## a. Verzeichniß aller in der Nacht vom 30. November zum 1. Dezember in der Wohnung

| Laufende Nummer. | Anwesende Personen.<br>(Vergl. auf der Titelseite die Allgemeine Anleitung unter Ziffer 3, wegen Spalte 3 auch Ziffer 4 a.)  |               |   | Geschlecht.                            |           | Geburtsstag und Geburtsjahr. |        |       | Familienstand.  | Geburtsort,   |
|------------------|--|---------------|---|--|-----------|------------------------------|--------|-------|---|---|
|                  | Reihenfolge der Einträge: Haushaltungsvorstand, Ehefrau, Kinder, sonstige Auserwandte, Dienstboten, Gewerbsgehülften, sonstige Wohnungsgenossen, Schlafleute und andere Anwesende. |               |   | Durch Eintragung der Zahl 1 anzugeben. |           |                              |        |       | ob ledig (d. h. weder verheirathet noch verheirathet gewesen), verheirathet, Wittwe(r), geschieden (auf Lebenszeit gerichtlich getrennt). | für außerhalb des Staats Geborene auch Geburtsland, für in Preußen Geborene auch Provinz, für in Bayern Geborene auch Regierungsbezirk. |
|                  | Vorname.   | Familienname. | Verwandtschaft oder sonstige Stellung zum Haushaltungsvorstand. | Männlich.                              | Weiblich. | Tag.                         | Monat. | Jahr. |   |   |
|                  | 1.   | 2.            | 3.  | 4.                                     | 5.        | 6.                           | 7.     | 8.    | 9.  |   |
| 1.               |  |               | u. s. w.  |  |           |                              |        |       |   |   |
|                  |  |               | Summe der Anwesenden . . .                                      |  |           |                              |        |       |   |   |

## Muster zum

|    |           |           |                      |   |   |     |          |      |              |                        |
|----|-----------|-----------|----------------------|---|---|-----|----------|------|--------------|------------------------|
| 1. | Friedrich | Meißner   | Haushaltungsvorstand | 1 |   | 26. | April    | 1839 | verheirathet | Grünigen, Schlesien    |
| 2. | Bertha    | "         | Ehefrau              |   | 1 | 7.  | Juni     | 1844 | verheirathet | Stendal, Prov. Sachsen |
| 3. | Hugo      | "         | Sohn                 | 1 |   | 5.  | Januar   | 1873 | ledig        | Ernsdorf, Schlesien    |
| 4. | Emma      | "         | Tochter              |   | 1 | 30. | Dezember | 1877 | ledig        | "                      |
| 5. | Anna      | Siedemann | Dienstbote           |   | 1 | 15. | März     | 1856 | geschieden   | Dohna, Königr. Sachsen |
| 6. | Martha    | Fels      | In Kost und Wohnung  |   | 1 | 2.  | August   | 1832 | Wittve       | Speyer, Rheinpalz      |
| 7. | Robert    | Ahaus     | Auf Besuch           | 1 |   | 3.  | Februar  | 1841 | verheirathet | Budweis, Oesterreich   |
| 8. | Erich     | Bohner    | Einquartirt          | 1 |   | 17. | November | 1865 | ledig        | Kolmar, Elz-Lothringen |

<sup>1)</sup> Die Mustereinträge können von den einzelnen Staaten nach Bedürfniß geändert werden.

## b. Verzeichniß der aus der Haushaltung

| Laufende Nummer. | Vorübergehend abwesende Personen. |               |   | Geschlecht. |           | Geburtsjahr. |
|------------------|-----------------------------------|---------------|---|-------------|-----------|--------------|
|                  | Vorname.                          | Familienname. | Verwandtschaft oder sonstige Stellung zum Haushaltungsvorstand. | Männlich.   | Weiblich. |              |
|                  |                                   |               |   | 4.          | 5.        |              |
| 1.               | 2.                                | 3.            | 4.  | 5.          |           |              |
| 1.               |                                   |               |   |             |           |              |
|                  |                                   |               |   |             |           |              |

Muster zum

|    |        |         |         |   |  |      |
|----|--------|---------|---------|---|--|------|
| 1. | Johann | Meißner | Sohn    | 1 |  | 1869 |
| 2. | Jakob  | Heister | Gehülfe | 1 |  | 1853 |

<sup>1)</sup> Die Mustereinträge können von den einzelnen Staaten nach Bedürfniß geändert werden.



## des Haushaltungsvorstandes und den zugehörigen Räumlichkeiten anwesenden Personen.

| Religions-<br>bekenntniß | Beruf, Stand, Erwerb, Gewerbe, Geschäft<br>oder Nahrungszweig.<br>(Vergl. Titelseite Ziffer 4 b und c.) |   | Staats-<br>angehörigkeit.<br>Für Angehörige deutscher<br>Staaten ist „D“, für jede<br>andere Person ist der<br>Staat, welchem dieselbe<br>gegenwärtig als Staats-<br>bürger oder Unterthan<br>angehört, anzugeben.<br>(Vergl. Titelseite Ziffer 4 d.) | Für in der Haushaltung<br>vorübergehend Anwesende:<br>Wohnort; wenn Zählort: auch<br>Straße und Hausnummer.<br>(Bei auswärtig Wohnenden auch<br>Kreis <sup>1)</sup> , bei ausländischen Orten<br>Land <sup>2)</sup> .) | Für bundesangehörige<br>Militärpersonen des Heeres<br>und der Marine im aktiven<br>Dienst ist das Wort „aktiv“<br>unter Hinzufügung ihres<br>Truppentheils u. s. w.<br>zu schreiben.<br>(Vergl. Titelseite Ziffer 4 f.) |
|--------------------------|---|---|---|--|---|
|                          | Bezeichnung<br>des<br>Berufszweigs.   | Stellung im Beruf<br>(geschäftliches, Arbeits- oder<br>Dienstverhältniß). |   |  |   |
| 10.                      | 11.   | 12.   | 13.   | 14.  | 15.   |
|                          |   |   |   | <sup>1)</sup> Oder eine andere entsprechende<br>Bezeichnung des inländischen<br>Verwaltungsbezirks (Amtsb.<br>u. s. w.).<br><sup>2)</sup> Es kann auch die Angabe des<br>Landestheils vorgeschrieben wer-<br>den.      |   |

Verzeichniß a. <sup>1)</sup>

|                |                          |               |             |                      |  |
|----------------|--------------------------|---------------|-------------|----------------------|--|
| Evangelisch    | Müllerei, Landwirtschaft | Selbständig   | D           |                      |  |
| "              |                          |               | D           |                      |  |
| "              | Müllerei                 | Lehrling      | D           |                      |  |
| "              |                          |               | D           |                      |  |
| Lutherisch     |                          | Dienstmagd    | D           |                      |  |
| Katholisch     |                          | Kentnerin     | D           |                      |  |
| "              | Handelsmann              | Selbständig   | Oesterreich | Barbubitz, Böhmen    |  |
| Protestantisch | Militärdienst            | Unteroffizier | D           | Glogau, Kreis Glogau | aktiv, 59. Inf.-Regiment<br>3. Kompagnie |

## vorübergehend abwesenden Personen.

| Familienstand. | Beruf, Stand, Erwerb, Gewerbe,<br>Geschäft oder Nahrungszweig. |   | Vermuthlicher<br>Aufenthaltort<br>(auch Kreis <sup>1)</sup> , bei ausländischen<br>Orten Land <sup>2)</sup> .)  | Für bundesangehörige Militärpersonen<br>des Heeres und der Marine<br>im aktiven Dienst ist das Wort<br>„aktiv“ unter Hinzufügung ihres<br>Truppentheils u. s. w. zu schreiben. |
|----------------|--|---|---|--|
|                | Bezeichnung des<br>Berufszweigs.                               | Stellung im Beruf<br>(geschäftliches, Arbeits- oder<br>Dienstverhältniß). |   |  |
| 6.             | 7.   | 8.  | 9.  | 10.  |
|                |  |   | <sup>1)</sup> Oder eine andere entsprechende<br>Bezeichnung des inländischen Ver-<br>waltungsbezirks (Amtsb. u. s. w.).<br><sup>2)</sup> Es kann auch die Angabe des<br>Landestheils vorgeschrieben werden. |  |

Verzeichniß b. <sup>1)</sup>

|       |                     |                |  |  |
|-------|---------------------|----------------|--|--|
| ledig | Baumwollenspinnerei | Fabrikarbeiter | Ernsdorf, Kreis Reichenbach, Ofter-<br>straße 7 (Spital) |  |
| ledig | Müllerei            | Geselle        | Grätz, Kreis But   |  |

Die Richtigkeit und Vollständigkeit der Angaben in den Verzeichnissen a und b bescheinigt

(Unterschrift) .....



## Anweisung für die Zähler.

### I. Amt und Obliegenheiten des Zählers im Allgemeinen.

§ 1. Zum Zweck der thunlichst sicheren und beschleunigten Vornahme der Volkszählung werden die Gemeinden (Orte) in bestimmt begrenzte Zählbezirke eingetheilt.

Kleine Gemeinden (Orte) bilden nur einen einzigen Zählbezirk. In Wohnplätzen von mindestens 2000 Einwohnern erstrecken sich die Zählbezirke in der Regel nicht über den Wohnplatz hinaus.

§ 2. Für jeden Zählbezirk wird von der Zählungsbehörde (Gemeinde-, Ortsbehörde, Zählungskommission) ein Zähler bestellt.

§ 3. Dem Zähler liegt die Austheilung und Wiedereinsammlung der Zählungslisten<sup>1)</sup> ob.

Es ist hierbei vor allem seine Aufgabe, dafür zu sorgen, daß jede Haushaltung seines Zählbezirks eine Zählungsliste erhält, und daß alle Zählungslisten vorschriftsmäßig, vollständig und wahrheitsgemäß ausgefüllt wieder in seine Hände gelangen.

Wo erforderlich, wird der Zähler die Ausfüllung der Listen durch Rath und That unterstützen.

§ 4. Um seiner Aufgabe zu genügen, wird der Zähler sich zunächst mit der Einrichtung der Zählungslisten und mit der darauf befindlichen Anleitung zur Ausfüllung derselben genau bekannt machen und, wenn ihm die örtlichen Verhältnisse seines Zählbezirks und die darin wohnenden Haushaltungen nicht schon bekannt sein sollten, von der Zählungsbehörde und auf sonstige Weise sich Kenntniß hierüber verschaffen.

### II. Obliegenheiten bei Austheilung der Formulare.

#### 1. In Betreff der Gebäude und Haushaltungen.

§ 5. Die Austheilung der Listen ist in der Zeit vom 28. bis 30. November von Haus zu Haus vorzunehmen.

In jede Haushaltung, womöglich an deren Vorstand (Familienhaupt) selbst, und an jede einer Haushaltung gleichzuachtende einzeln lebende Person ist unmittelbar eine Zählungsliste zu geben (vergl. auf der Zählungsliste die „Allgemeine Anleitung“ Ziffer 1 Absatz 1 und 2).

Befinden sich in einem Wohnraum zwei oder mehr Haushaltungen (von denen also jede für sich eine besondere Hauswirthschaft führt), so erhält jede derselben eine besondere Zählungsliste.

Größeren Haushaltungen, Gasthöfen, Anstalten u. s. w. sind nach Bedarf zwei oder mehr Zählungslisten zuzustellen („Allgemeine Anleitung“ auf der Zählungsliste, Ziffer 1 Absatz 4 und 5).

Reicht der dem Zähler übergebene Vorrath an Zählungslisten nicht aus, so wird er sich zur Ergänzung desselben an die Zählungsbehörde wenden.

§ 6. Die Zählungslisten sind von dem Zähler auf der Titelseite mit den dort geforderten Ortsbezeichnungen (Gemeinde, Wohnplatz, Straße, Haus) und mit laufender Nummer zu versehen, sofern solches nicht schon von der Zählungsbehörde geschehen ist.

Werden in eine Haushaltung, einen Gasthof, eine Anstalt u. s. w. mehrere Zählungslisten gegeben, so erhalten dieselben gleichlautende Nummern unter Zusatz von a, b, c u. s. w. (vergl. „Allgemeine Anleitung“ auf der Zählungsliste unter Ziffer 1 letzter Absatz, sowie unten § 9 Absatz 1 und 2).

§ 7. Trifft der Zähler in einer Haushaltung (Wohnung) Niemanden an, dem er die Zählungsliste einhändigen könnte, so wird er sie an Hausgenossen oder Nachbarn zur weiteren Beforgung übergeben, nöthigenfalls aber den Besuch wiederholen.

§ 8. Der Zähler wird darauf achten und sich durch Nachfrage darüber vergewissern, daß bei der Vertheilung der Listen kein bewohntes Gebäude und in den bewohnten Gebäuden keine Haushaltung, sowie keine einzeln lebende Person übergangen wird, und daß auch diejenigen Haushaltungen und einzelnen Personen Zählungslisten erhalten, welche in solchen Gebäuden wohnen oder ihre regelmäßige oder vorübergehende Schlafstelle haben, die nicht hauptsächlich oder nicht für gewöhnlich zu Wohnzwecken dienen (wie Theater, Museen, Kirchtürme, Magazine u. s. w., sowie einzeln liegende Stallungen, Scheunen, Garten- und Weinbergshäuser u. s. w.).

Auch auf Schiffe, Flöße, Schiffsmühlen, welche im Hafen, Ströme, Flüsse u. s. w. innerhalb des Zählbezirks liegen, oder welche dort am Vormittag des 1. Dezember von der Fahrt über Nacht anlangen, und auf denen Personen wohnen oder übernachten, sodann in Baracken, Hütten, Bretterbuden, Zelte, Wagen u. s. w., welche als Wohnung oder vorübergehend zum Übernachten dienen (für Feld-, Wald-, Straßen-, Eisenbahn- und andere Bauarbeiter, Wächter, Hirten, reisende Handwerker und Schausteller, Markt- und Mesfleute u. s. w.), sind Zählungslisten in erforderlicher Anzahl zur Ausfüllung zu geben.

Auch unbewohnte Wohnhäuser (hauptsächlich zu Wohnzwecken bestimmte, im Bau vollendete Gebäude) hat der Zähler in der Kontrollliste (§ 16) zu verzeichnen.

#### 2. In Betreff der Anstalten.

§ 9. Bei den Anstalten ist zu beachten, daß, wenn darin mehrere Verwaltungs- oder Aufsichtspersonen mit besonderer Haushaltung oder sonstige Haushaltungen wohnen, jede derselben eine Zählungsliste mit besonderer Nummer erhält.

In Anstalten, in denen Familien oder einzelne Personen Wohnung erhalten, aber jede für sich besondere Hauswirthschaft führen, ist jede solche Haushaltung u. s. w. mit einer besonders numerirten Zählungsliste zu versehen; jedoch ist auf der Titelseite derselben hinter der Nummer die Art der Anstalt anzugeben.

Die Gast- und Herbergswirthe, sowie die Vorsteher, Verwalter oder Aufseher der Anstalten sind bei Einhändigung der Listen darauf aufmerksam zu machen, daß die Namen der Mitglieder ihrer eigenen Haushaltung und der Gäste, beziehungsweise der in die Anstalt aufgenommenen Personen (sofern diese nicht nach der Bestimmung des vorigen Absatzes besondere Zählungslisten erhalten) durch eine deutliche Ueberschrift für die letzteren von einander getrennt werden („Allgemeine Anleitung“ auf der Zählungsliste, Ziffer 1 Absatz 4).

Die Gast- und Herbergswirthe sind ferner darauf hinzuweisen, daß sie die bei ihnen vom 30. November auf den 1. Dezember übernachtenden Gäste rechtzeitig um die erforderliche Auskunft über ihre Personalien erfragen.

<sup>1)</sup> Wo Zählkarten angewendet werden, ist die Anweisung entsprechend abzuändern.



§ 10. Bei der Zählung der Militär- und Zivilpersonen ist gleichmäßig zu verfahren, und sind die Kasernen in gleicher Weise wie die sonstigen Anstalten zu behandeln (§ 9). Es erhalten also die in Kasernen wohnenden Haushaltungen, welche für sich besondere Hauswirtschaft führen, auch besondere Zählungslisten.

Die in Lazarethen, Arresthäusern, Zeughäusern und anderen Militärbauwerken, sowie die in Privathäusern wohnenden einquartierten und übernachtenden Militärpersonen sind als in diesen Gebäuden Anwesende zu verzeichnen. Für Wachtlokale sind gleichfalls Zählungslisten zu bestimmen, und Mannschaften, welche die Nacht vom 30. November zum 1. Dezember dort zubringen, als in dem betreffenden Wachtlokale Anwesende zu behandeln.

Andererseits sind Mannschaften, welche aus den Kasernen und Quartieren über Nacht oder länger vorübergehend abwesend sind, in die Zählungslisten der Kasernen oder der betreffenden Quartiergeber als Abwesende einzutragen.

### III. Obliegenheiten bei Einsammlung der Formulare.

#### 1. Zeit der Einsammlung.

§ 11. Die Wiedereinsammlung der Zählungslisten hat der Zähler nach 12 Uhr Mittags des 1. Dezember zu beginnen. Dieselbe soll möglichst bis zum Abend des 2. Dezember vollendet werden.

#### 2. Sorge für die Vollständigkeit der Zählung im Allgemeinen.

§ 12. Der Zähler hat die Listen beim Empfang an Ort und Stelle einer Durchsicht zu unterwerfen und etwaige Mängel nach mündlicher Erkundigung sofort zu berichtigen.

Sind einzelne Spalten nicht vollständig ausgefüllt, so veranlaßt der Zähler die betreffenden Nachträge. Ist eine Liste gänzlich unausgefüllt geblieben, so wird der Zähler dieselbe sofort ausfüllen lassen oder auf mündliche Erkundigung selbst ausfüllen. Ist eine Liste verloren gegangen, so wird er dieselbe ersetzen und ebenso verfahren.

Namentlich hat der Zähler auch darauf zu achten, daß die Unterschrift des Haushaltungsvorstandes nicht fehlt.

§ 13. Trifft der Zähler bei der Wiedereinsammlung in einer Haushaltung Niemanden an, und ist für dieselbe bei Hausgenossen oder Nachbarn eine ausgefüllte Liste nicht hinterlegt worden, so füllt der Zähler für diese Haushaltung auf Grund mündlicher Nachfrage eine Zählungsliste aus, vorbehaltlich der Ersetzung durch eine etwa vom Haushaltungsvorstand nachgelieferte.

Ist eine ganze Haushaltung zur Zeit vom Orte abwesend, so verfährt er wie vorstehend angegeben, indem er die Mitglieder dieser Haushaltung in das Verzeichniß b der Zählungsliste einträgt.

In solcher Weise vom Zähler ausgefüllte Zählungslisten sind mit bezüglichem Vermerk und mit der Unterschrift des Zählers zu versehen.

§ 14. Bei der Einsammlung der Listen hat der Zähler sich nochmals davon zu überzeugen, daß in seinem Zählbezirk kein Wohngebäude, keine sonstige Aufenthaltsstätte, keine Haushaltung und keine einzeln lebende Person übergangen ist, sowie davon, daß alle Personen, welche in den Wohnungen der Haushaltungen oder in den dazu gehörenden Räumlichkeiten (in Nebengebäuden, Boden- und Speicherräumen u. s. w.) übernachtet haben, oder welche am Vormittag des 1. Dezember in der Haushaltung eingetroffen und nach der Anleitung auf der Zählungsliste (§ 3 Absatz 3) als Anwesende zu verzeichnen waren, wirklich und richtig aufgenommen sind. Etwa Versäumtes wird er sofort nachholen oder nachholen lassen.

#### 3. Insbesondere in Betreff der vorübergehend An- und Abwesenden.

§ 15. Bei Durchsicht der Listen ist insbesondere auch darauf zu achten, daß für die Personen, welche aus dem Inhalt der Angaben, insbesondere der Spalte 3 des Verzeichnisses a, als nicht für gewöhnlich zur Haushaltung gehörend und als nur vorübergehend anwesend zu erkennen sind, der Wohnort in Spalte 15 angegeben ist.

Als solche Personen sind beispielsweise zu betrachten: Gäste in Gasthäusern oder zum Besuch, als Teilnehmer an gesetzgebenden oder anderen Versammlungen, zur Aushilfe als Krankenwärter, Wartefrauen, zu kurzer Dienstleistung als Näherinnen, Tagelöhner u. s. w. anwesende Personen, im Herumziehen begriffene Hausirer, für die Dauer einer Übungszeit oder eines Marsches einquartierte oder auf Urlaub für bestimmte Zeit anwesende Soldaten u. s. w. Auch zum Besuch anwesende Familienangehörige und Verwandte, welche anderswo ihre gewöhnliche Wohnung (Schlafstelle) haben, sind hierher zu rechnen.

Wohnt die vorübergehend anwesende Person für gewöhnlich in einem anderen Hause des Zählungsortes selbst, so ist dieses Haus nach Straße und Hausnummer oder sonst genau zu bezeichnen.

Ebenso ist darauf die Aufmerksamkeit zu richten, daß alle aus der Haushaltung vorübergehend abwesenden Personen, d. h. solche Abwesende, welche nicht aufgehört haben, Mitglieder der Haushaltung zu sein, in dem Verzeichniß b angegeben sind.

In dieses Verzeichniß sind beispielsweise einzutragen: die auf Berufs-, Geschäfts-, Vergnügungs- oder Erholungsreisen, als Vertreter beim Reichs- oder Landtag, bei Kreis- oder ähnlichen Versammlungen, auf Besuch, zu Krankenpflege, als Erkrankte in Krankenhäusern, auf Tagelohn, und in sonst kurz vorübergehender Arbeit, als auf bestimmte Zeit beurlaubte Militärpersonen u. s. w. Abwesenden. Nicht darin aufzunehmen sind solche Familienangehörige, welche in einer anderen Haushaltung, sei es auswärts oder am Zählungsorte selbst, ihre gewöhnliche Wohnung (Schlafstelle) haben (vergl. „Allgemeine Anleitung“ auf der Zählungsliste, Ziffer 3b Absatz 2).

Auch ist darauf zu achten, daß, wenn von zusammenlebenden Ehegatten der eine zur Zeit der Zählung abwesend ist, derselbe in dem Verzeichniß b nicht fehle.

### IV. Führung einer Kontrollliste.

§ 16. Ueber die Vertheilung und Einsammlung der Zählungslisten führt der Zähler eine Kontrollliste (Notizbogen, Notizbuch) nach Art des anliegenden Musters.

In der zweiten Spalte derselben sind sämtliche bewohnten Gebäude und sonstigen Baulichkeiten (§ 8 Absatz 1 und 2), in welchen Personen vom 30. November auf den 1. Dezember übernachteten, sodann auch unbewohnte, aber hauptsächlich zu Wohnzwecken bestimmte, im Bau

Anl. zu Beil. 4.



vollendete Gebäude (unbewohnte Wohnhäuser) einzeln zu verzeichnen. Dabei sind nicht Komplexe mehrerer Gebäude oder bebaute Grundstücke, sondern die einzelnen Wohnhäuser in Ansatz zu bringen.

Als Wohnhaus ist im allgemeinen anzusehen:

1. jedes freistehende Wohngebäude,
2. jedes, wenn auch mit einem anderen Gebäude unter einem Dache befindliche zu Wohnzwecken bestimmte Gebäude, das vom nebenstehenden Gebäude durch eine vom Dach bis zum Keller reichende Trennungswand geschieden ist.

Führen mehrere zu verzeichnende Gebäude dieselbe Hausnummer, so ist diese so oft, als sie von dergleichen Gebäuden geführt wird, anzusehen; hat aber ein Gebäude keine Hausnummer, so ist an deren Stelle ein liegender Strich zu setzen.

Gebäude, welche zwar bewohnt sind, jedoch hauptsächlich (zum größeren Theil) nicht zu Wohnzwecken dienen (z. B. Kranken- oder Gefangenhäuser, Dienstgebäude von Behörden, Gymnasien), sind neben der Hausnummer nach ihrem Hauptzweck, andere zu verzeichnende Baulichkeiten, welche nicht Wohnhäuser sind, an Stelle der Hausnummer nach ihrer Art kurz zu bezeichnen.

Von den in der dritten Spalte aufzuführenden Namen sind diejenigen solcher Haushaltungsvorstände, welche zusammen in einem Gebäude wohnen, mit einer gemeinschaftlichen Klammer zu versehen, so daß für jedes einzelne Gebäude ersichtlich gemacht wird, welche Haushaltungen dasselbe bewohnen.

In die letzte Spalte werden etwaige Bemerkungen eingetragen, z. B. in Betreff verlorener, überflüssiger und ersetzter oder nachträglich aufgestellter Listen; darüber, daß alle Haushaltungsmitglieder ortsabwesend sind; an welche Person die Zählungsliste für eine augenblicklich nicht zu Haus befindliche Person zur Besorgung gegeben wird u. s. w.

#### V. Ablieferung des Zählmaterials.

§ 17. Nach vollendeter Wiedereinsammlung hat der Zähler die Listen nochmals zu prüfen, etwaige noch erforderliche Ergänzungen und Berichtigungen alsbald zu bewirken, in der Kontrollliste die Summe der im Zählbezirk anwesenden Personen zu ziehen, die Kontrollliste mit seiner Unterschrift zu versehen und dieselbe nebst den geordneten Zählungslisten der Zählungsbehörde bis spätestens 5. Dezember zu übergeben.

Anlage zu Beilage 4.

### Volkszählung im (Name des Staats) am 1. Dezember 1890.

Gemeinde: .....

Zählbezirk: (Nr. oder lit.) .....

(Nähere Bezeichnung und Begrenzung des Zählbezirks.)

### Kontrollliste

für den Zähler Herrn .....

über die Vertheilung und Wiedereinsammlung der Zählungslisten.

| Bezeichnung der Gebäude.                   |  | Namen<br>der<br>Haushaltungsvorstände,<br>an oder für welche<br>die Zählungslisten abgegeben<br>wurden. | Laufende<br>Nummer<br>der<br>Zählungs-<br>listen. | Zahl<br>der<br>Anwesenden |                |                    | Zahl<br>der vorübergehend<br>Abwesenden |                |                    | Bemerkungen.  |
|--|--|---|---|---------------------------|----------------|--------------------|---|----------------|--------------------|---|
| Angabe der Lage<br>nach<br>Straße u. s. w. | Hausnummer<br>bzw.<br>andere<br>Bezeichnung<br>der<br>Baulichkeit. |   |   | männ-<br>lich.            | weib-<br>lich. | im<br>gan-<br>zen. | männ-<br>lich.                          | weib-<br>lich. | im<br>gan-<br>zen. |   |
| <b>Beispiele von Einträgen.</b>            |  |   |   |                           |                |                    |   |                |                    |   |
| Burgstraße                                 | 4  | Friedrich Meißner   | 1.  | 4                         | 4              | 8                  | 2                                       | —              | 2                  | Liste war verloren,<br>ersetzt.<br>Nicht angetroffen,<br>selbst ausgefüllt.<br>Gäste. |
|  |  | Heinrich Fröhlich   | 2.  | 2                         | 2              | 4                  | —                                       | —              | —                  |   |
|  |  | Dr. Fischer   | 3.  | 1                         | 3              | 4                  | —                                       | —              | —                  |   |
|  | 5  | Karl Lehmann  | 4.  | 1                         | —              | 1                  | —                                       | —              | —                  |   |
|  |  | Wittwe Schulze  | 5.  | —                         | 1              | 1                  | —                                       | —              | —                  |   |
|  | 6  | Heiter, Gasthof zur Traube  | 6 a.  | 7                         | 4              | 11                 | —                                       | 1              | 1                  |   |
|  |  |   | 6 b, c.   | 8                         | 1              | 9                  | —                                       | —              | —                  |   |
|  | 7  | unbewohnt   |   |                           |                |                    |   |                |                    |   |
|  | u. s. w.   | u. s. w.  | u. s. w.  |                           |                |                    |   |                |                    |   |
| Landplatz                                  | Schiff   | Johann Meister  | 45.   | 5                         | —              | 5                  | —                                       | —              | —                  |   |
| Hof Schönau                                | 97   | Siegmund Treu   | 46 a, b.  | 14                        | 10             | 24                 | 1                                       | —              | 1                  |   |
| Lagerhaus                                  | mit B bezeichnet   | Franz Schüler   | 47.   | 1                         | 5              | 6                  | —                                       | —              | —                  |   |
| Forsthaus am Haynwald                      | —  | Hörster Spohn   | 48.   | 3                         | 4              | 7                  | —                                       | 2              | 2                  |   |
| Burgstraße                                 | 5  | Paul Schön  | 49.   | 1                         | —              | 1                  | —                                       | —              | —                  | Nachträgliche Liste.  |



## 2. Bestimmungen über die Bearbeitung der Ergebnisse der Volkszählung von 1890.

§ 1. Von jedem Staat ist sobald als möglich, spätestens bis zum 1. Mai 1891, eine vorläufige summarische Angabe der ortsanwesenden Bevölkerung für die größeren Verwaltungsbezirke und die einzelnen Städte von mindestens 20 000 Einwohnern dem Kaiserlichen statistischen Amt zu übersenden.

§ 2. Von jedem Staat sind auf Grund der anliegenden Muster I bis X Uebersichten in endgültiger Feststellung sobald als möglich dem Kaiserlichen statistischen Amt mitzutheilen, und zwar die Uebersichten I bis V bis zum 30. November 1891, die Uebersichten VI bis IX bis zum 1. Juli 1892 und die Uebersicht X bis zum 31. Dezember 1892.

§ 3. Das Kaiserliche statistische Amt hat die Uebersichten zusammenzustellen und zu veröffentlichen.

§ 4. Ueber die ortsanwesenden Reichsausländer, sowie über die im Reichsauslande geborenen deutschen Reichsangehörigen sind Abschriften aller in den Zählungsformularen (Zählkarten oder Zählungslisten) enthaltenen persönlichen Angaben, unter Beifügung des Staats, des Bezirks, der Gemeinde und des Orts der Zählung, anzufertigen und dem Kaiserlichen statistischen Amt bis zum 31. Dezember 1892 zu übersenden.

### Uebersicht I.

Flächeninhalt, Wohngebäude, Haushaltungen und ortsanwesende Bevölkerung des (Bezeichnung des Staates) nach dem Stande vom 1. Dezember 1890, sowie Bevölkerungszu- oder Abnahme seit dem 1. Dezember 1885.

Die Uebersicht ist nach Provinzen und größeren Verwaltungsbezirken<sup>1)</sup> aufzustellen und soll enthalten:

|   |          |
|---|----------|
| 1. Benennung des Staates, sowie der Provinzen und größeren Verwaltungsbezirke . . . . .   | Spalte 1 |
| 2. Flächeninhalt in Quadratkilometern . . . . .   | " 2      |
| (Nach den neuesten Feststellungen und mit Ausschluß der Meeresstheile [Laffe, Bodden u. dergl.]. Der Flächeninhalt solcher Meeresstheile ist für den betreffenden Bezirk in einer Anmerkung möglichst genau anzugeben. Abweichungen von den vorigen Angaben — Statistik des Deutschen Reichs, N. F. Band 32 S. 25 ff. — sind zu begründen.) |          |
| 3. Zur Wohnung dienende oder bestimmte Gebäude u. s. w.   |          |
| a) Wohnhäuser <sup>2)</sup> :   |          |
| α) bewohnte . . . . .   | " 3      |
| β) unbewohnte . . . . .   | " 4      |
| b) Andere bewohnte Baulichkeiten:   |          |
| α) hauptsächlich oder gewöhnlich nicht zu Wohnzwecken dienende Gebäude . . . . .  | " 5      |
| β) sonstige Baulichkeiten:  |          |
| aa) feststehende (Hütten, Bretterbuden, Zelte u. s. w.) . . . . .   | " 6      |
| bb) bewegliche (Wagen, Schiffe, Flöße u. s. w.) . . . . .   | " 7      |
| c) Summe aller zur Wohnung dienenden oder bestimmten Gebäude u. s. w. . . . .   | " 8      |
| 4. Haushaltungen:   |          |
| a) Gewöhnliche Haushaltungen von 2 und mehr Personen . . . . .  | " 9      |
| b) Einzeln lebende Personen mit eigener Hauswirtschaft . . . . .  | " 10     |
| c) Anstalten . . . . .  | " 11     |
| d) Summe aller Haushaltungen und Anstalten . . . . .  | " 12     |
| 5. Ortsanwesende Bevölkerung am 1. Dezember 1890:   |          |
| a) Männlich . . . . .   | " 13     |
| b) Weiblich . . . . .   | " 14     |
| c) Zusammen . . . . .   | " 15     |
| d) Darunter bundesangehörige aktive Militärpersonen des Heeres und der Marine . . . . .   | " 16     |
| 6. Ortsanwesende Bevölkerung am 1. Dezember 1885 <sup>3)</sup> :  |          |
| a) Männlich . . . . .   | " 17     |
| b) Weiblich . . . . .   | " 18     |
| c) Zusammen . . . . .   | " 19     |

<sup>1)</sup> Als größere Verwaltungsbezirke gelten in Preußen und Bayern die Regierungsbezirke, in Sachsen die Kreishauptmannschaften, in Württemberg die Kreise, in Baden die Landeskommissariatsbezirke, in Hessen die Provinzen, in Oldenburg die drei Landestheile, in Elsaß-Lothringen die Bezirke. Bei den übrigen Staaten bleibt die Eintheilung in Verwaltungsbezirke unberücksichtigt.

<sup>2)</sup> Es sind nicht Komplexe mehrerer Gebäude oder bebauter Grundstücke, sondern die einzelnen Wohnhäuser zu zählen.

Als Wohnhaus ist im allgemeinen anzusehen:

1. jedes freistehende Wohngebäude,
2. jedes, wenn auch mit einem anderen Gebäude unter einem Dach befindliche, zu Wohnzwecken bestimmte Gebäude, das vom nebenstehenden Gebäude durch eine vom Dach bis zum Keller reichende Trennungswand geschieden ist.

<sup>3)</sup> Sofern Territorialveränderungen vorgekommen sind, ist die Bevölkerung von 1885 in den Spalten 17 bis 19 nach dem Territorialbestande zur Zeit der Zählung von 1890 aufzuführen.



## 7. Bevölkerungs-Zu- oder Abnahme (+ oder -):

|                       |           |
|-----------------------|-----------|
| a) Männlich . . . . . | Spalte 20 |
| b) Weiblich . . . . . | " 21      |
| c) Zusammen . . . . . | " 22      |

## Anhang zur Uebersicht I.

Von jedem Staate ist der folgende summarische Nachweis beizufügen:

## Ortsanwesende Bevölkerung.

|   |       |
|---|-------|
| a) Reichsangehörige . . . . .   | ..... |
| b) Reichsausländer (mit Unterscheidung der einzelnen fremden Staaten) . . . . . | ..... |
| c) Personen, deren Staatsangehörigkeit nicht ermittelt ist . . . . .            | ..... |
| d) Summe aller ortsanwesenden Personen . . . . .                                | ..... |

## Uebersicht II.

Verzeichniß und Bevölkerungszahl der Gemeinden beziehungsweise Wohnplätze<sup>1)</sup>, welche entweder am 1. Dezember 1885 oder am 1. Dezember 1890 mindestens 2000 Einwohner hatten, im (Namen des Staates).

Die Uebersicht soll enthalten:

|  |          |
|--|----------|
| 1. Benennung des Staates, der Provinz, des Regierungsbezirks, Kreises u. s. w. . . . .                 | Spalte 1 |
| 2. Namen der Gemeinden beziehungsweise Wohnplätze von mindestens 2000 Einwohnern . . . . .             | " 2      |
| 3. Landesübliche Bezeichnung der Gemeinden beziehungsweise Wohnplätze (Stadt, Dorf u. s. w.) . . . . . | " 3      |
| 4. Ortsanwesende Bevölkerung am 1. Dezember 1890 . . . . .   | " 4      |
| 5. Ortsanwesende Bevölkerung am 1. Dezember 1885 . . . . .   | " 5      |
| 6. Bevölkerungs-Zu- oder Abnahme (+ oder -) . . . . .  | " 6      |

<sup>1)</sup> Die Bezeichnung „Gemeinden beziehungsweise Wohnplätze“ für die Spalten 2 bis 6 ist von den einzelnen Staaten im gleichen Sinne wie bei den Volkszählungen seit 1875 anzuwenden.

Wo die Uebersicht nicht nach Wohnplätzen, sondern nach Gemeinden aufgestellt wird, ist derselben eine siebente Spalte hinzuzufügen mit der Ueberschrift: „Bevölkerung eines jeden in der Gemeinde belegenen Wohnplatzes von mindestens 2000 Einwohnern am 1. Dezember 1890“. Sofern Namen und Bezeichnungen dieser Wohnplätze mit den bezüglichen Namen und Bezeichnungen in Spalte 2 nicht übereinstimmen, sind sie in einer Anmerkung zu der betreffenden Bevölkerungszahl oder neben dieser in besonderen Spalten anzugeben.

## Uebersicht III.

Die ortsanwesende Bevölkerung in ihrer Vertheilung auf die Direktivbezirke für die Verwaltung der Zölle und gemeinschaftlichen indirekten Steuern, sowie die ortsanwesende Bevölkerung der Zollausschlüsse nach dem Stande vom 1. Dezember 1890.

Die Uebersicht hat die einzelnen Direktivbezirke und, soweit nöthig, deren Bestandtheile, sowie die Zollausschlüsse mit der Zahl der ortsanwesenden Bevölkerung aufzuführen. Anhalt hierfür bietet, vorbehaltlich der eingetretenen Veränderungen, die Aufstellung in Band 32, N. F., der Statistik des Deutschen Reichs Seite 8 bis 11.

Bei Staaten, deren ganzes Gebiet zu einem und demselben Direktivbezirk gehört, welche auch keine Gebietstheile besitzen, wegen derer in Betreff der Zölle oder gemeinschaftlichen indirekten Steuern eine Abrechnung mit anderen Staaten stattfinden muß, genügt es, dies zu bemerken.

Bei Staaten beziehungsweise Provinzen, von welchen einzelne Gebietstheile zu einem anderen Direktivbezirk als der Haupttheil gehören, oder welche Zollausschlüsse oder solche Gebietstheile besitzen, wegen derer in Betreff der Zölle oder gemeinschaftlichen indirekten Steuern eine Abrechnung mit anderen Staaten stattfinden muß, ist außer der ortsanwesenden Bevölkerung des gesammten Staates beziehungsweise der Provinz die ortsanwesende Bevölkerung der einzelnen Zollausschlüsse, sowie der bezüglichen einzelnen Gebietstheile (Kantone, Gemeinden, Ortschaften u. s. w.), unter namentlicher Auführung derselben und des Direktivbezirks, zu welchem sie gehören beziehungsweise des Staates, mit dem ihre Wege abgerechnet werden muß, anzugeben, und daraus die Bevölkerung der einzelnen Direktivbezirke, soweit sie zu dem betreffenden Staate gehören, zu ermitteln und nachzuweisen.

Umfassen die Direktivbezirke einzelner Staaten Gebietstheile anderer Staaten, so sind von den ersteren diese Gebietstheile in einer Anmerkung namentlich aufzuführen; ihre Bevölkerung ist aber nur in dem Falle anzugeben, wenn diese Gebietstheile zu außerdeutschen Staaten gehören. Für das Freihafengebiet von Hamburg und die Zollausschlußgebiete von Cuxhaven, Bremerhaven und Geestemünde ist die unter der ortsanwesenden Bevölkerung befindliche Schiffsbevölkerung besonders nachzuweisen. Zur Schiffsbevölkerung gehören diejenigen Ortsanwesenden, welche an Bord von Schiffen gezählt sind.



## Uebersicht IV.

## Begrenzung und Bevölkerung der Armeekorpsbezirke nach dem Stande vom 1. Dezember 1890.

Die Uebersicht soll enthalten:

|   |          |
|---|----------|
| 1. Die Armeekorpsbezirke und ihre Bestandtheile . . . . .   | Spalte 1 |
| 2. Die gesammte ortsanwesende Bevölkerung des Bezirks beziehungsweise dessen Bestandtheils . . . . .  | " 2      |
| Darunter: Bundesausländer . . . . .   | " 3      |
| bundesangehörige aktive Militärpersonen des Heeres und der Marine . . . . .   | " 4      |
| 3. Die ortsanwesende Bevölkerung nach Abzug der Bundesausländer und der bundesangehörigen aktiven Militärpersonen des Heeres und der Marine . . . . . | " 5      |

Die Uebersicht ist nur von denjenigen Staaten aufzustellen, deren Gebiet in mehrere Armeekorpsbezirke zerfällt oder zu verschiedenen Armeekorpsbezirken gehört.

Für die territoriale Gliederung und Spezifikation dient die Publikation in Band 32, N. F., der Statistik des Deutschen Reichs Seite 16 und 17 als Muster.

## Uebersicht V.

## Begrenzung und Bevölkerung der Oberlandesgerichtsbezirke nach dem Stande vom 1. Dezember 1890.

Die Uebersicht hat

1. die einzelnen Landestheile namhaft zu machen, welche zu jedem Oberlandesgerichtsbezirke gehören;
2. die ortsanwesende Bevölkerung für den Gesamtbezirk jedes Oberlandesgerichts beziehungsweise für den zum Staate gehörenden Bestandtheil desselben nachzuweisen.

Für die territoriale Gliederung dient die Publikation in Band 30, N. F., der Statistik des Deutschen Reichs Seite 144 als Muster.

Die Uebersicht ist nur von denjenigen Staaten anzufertigen, deren Gebiet in mehrere Oberlandesgerichtsbezirke zerfällt oder zu verschiedenen Oberlandesgerichtsbezirken gehört.

## Uebersicht VI.

Die ortsanwesende Bevölkerung nach dem Religionsbekenntniß.<sup>1)</sup>

Aufzustellen nach Provinzen und größeren Verwaltungsbezirken.

|  |          |
|--|----------|
| 1. Benennung des Staates beziehungsweise Landestheils . . . . .                      | Spalte 1 |
| 2. Die verschiedenen Religionsbekenntnisse nach folgender Eintheilung: <sup>2)</sup> |          |
| I. Christen.   |          |
| 1. Evangelische: Lutheraner, Reformirte, Unirte . . . . .                            | " 2      |
| 2. Katholische:  |          |
| a) Römisch-katholische . . . . .   | " 3      |
| b) Griechisch- (orientalisch-) katholische . . . . .                                 | " 4      |
| 3. Andere Christen:  |          |
| a) Brüdergemeinde (Herrnhuter, böhmische und mährische Brüder) . . . . .             | " 5      |
| b) Mennoniten . . . . .  | " 6      |
| c) Baptisten . . . . .   | " 7      |
| d) Englische und schottische Hochkirche (Presbyterianer) . . . . .                   | " 8      |
| e) Methodisten und Quäker . . . . .  | " 9      |
| f) Apostolische (Irvingianer) . . . . .  | " 10     |
| g) Deutsch-katholische . . . . .   | " 11     |
| h) Freireligiöse . . . . .   | " 12     |
| i) Dissidenten . . . . .   | " 13     |
| k) Sonstige . . . . .  | " 14     |
| II. Israeliten . . . . .   | " 15     |
| III. Bekenner anderer Religionen . . . . .   | " 16     |
| IV. Mit unbestimmter Angabe des Religionsbekenntnisses . . . . .                     | " 17     |
| V. Ohne Angabe des Religionsbekenntnisses . . . . .                                  | " 18     |

<sup>1)</sup> Kinder, für welche ein Religionsbekenntniß nicht angegeben ist, sind nach demjenigen ihrer Eltern einzutragen.

<sup>2)</sup> Die Eintheilung ist in der Weise vorzunehmen, wie sie in dem in Band 32 N. F. der Statistik des Deutschen Reichs Seite 4 und 5 abgedruckten Verzeichniß erfolgt ist. Dabei sind jedoch die Mennoniten, sowie die Methodisten und Quäker (je mit Einschluß der anders bezeichneten Angehörigen dieser Sekten), ferner die Dissidenten besonders nachzuweisen.



### Uebersicht VII.

#### Die ortsanwesende Bevölkerung nach den Wahlkreisen.

Die Uebersicht hat lediglich die Gesamtbevölkerung der einzelnen Wahlkreise, sowie das Verhältniß der evangelischen und der katholischen Bevölkerung zur Gesamtbevölkerung, ausgedrückt in pro Mille der letzteren, nachzuweisen.

### Uebersicht VIII.

#### Die ortsanwesende Bevölkerung nach Geschlecht und Geburtsjahr.

Aufzustellen nach Provinzen und größeren Verwaltungsbezirken.

Es sind die einzelnen Geburtsjahre zu unterscheiden und bei jedem sind die Personen jedes Geschlechts nachzuweisen.

Personen, deren Geburtsjahr nicht zu ermitteln ist, sind — unter Berücksichtigung der sonst über sie gemachten Angaben — entweder angemessen auf die einzelnen Geburtsjahre zu vertheilen, oder es sind besondere Uebersichten über dieselben aufzustellen, in welche sie nach ihrem muthmaßlichen Geburtsjahre einzureihen sind.

### Uebersicht IX.

#### Die ortsanwesende Bevölkerung nach Geschlecht, Alter<sup>1)</sup> und Familienstand.

Aufzustellen nach Provinzen und größeren Verwaltungsbezirken.

Es sind für jedes Geschlecht zu unterscheiden die Altersklassen: bis zum Alter von 15 Jahren von Altersjahr zu Altersjahr, dann 15 bis 18 Jahr, 18 bis 20 Jahr, 20 bis 21 Jahr, 21 bis 25 Jahr, und weiter von 5 zu 5 Altersjahren; ferner innerhalb jeder Altersklasse für jedes Geschlecht der Familienstand nach den Rubriken: ledig (d. h. weder verheirathet noch verheirathet gewesen), verheirathet, verwittwet, geschieden.

Personen, deren Familienstand nicht zu ermitteln ist, sind — unter Berücksichtigung der sonst über sie gemachten Angaben — entweder angemessen auf die einzelnen Familienstandskategorien zu vertheilen, oder es sind besondere Uebersichten über dieselben aufzustellen, in welche sie nach ihrem muthmaßlichen Familienstande einzureihen sind. Für die Behandlung derjenigen Personen, deren Alter nicht zu ermitteln ist, gilt auch für diese Uebersicht der letzte Absatz der Bestimmungen zur Uebersicht VIII.

Hierzu ist eine Uebersicht nach Kreisen, Bezirksämtern und entsprechenden kleineren Verwaltungsbezirken zu geben, in welcher die über und unter 12 Jahre alte Bevölkerung eines jeden Geschlechts, außerdem die Zahl der bundesangehörigen aktiven Militärpersonen angegeben ist.

Ferner ist hierzu für den ganzen Staat, bei Preußen außerdem für jede Provinz, bei Bayern außerdem für jeden der drei Landestheile: 3 Franken, übriges Bayern rechts des Rheins, Rheinpfalz, eine Uebersicht zu geben, welche für jede der 3 Arten von Gemeinden beziehungsweise Wohnplätzen:

1. Gemeinden beziehungsweise Wohnplätze von 100 000 und mehr Einwohnern,
2. Gemeinden beziehungsweise Wohnplätze von 20 000 bis unter 100 000 Einwohnern,
3. Gemeinden beziehungsweise Wohnplätze von 5 000 bis unter 20 000 Einwohnern,

die ortsanwesende Bevölkerung eines jeden Geschlechts mit Unterscheidung der Altersklassen: unter 15 Jahr, 15 bis unter 40 Jahr, 40 bis unter 60 Jahr, 60 Jahr und darüber nachweist.

<sup>1)</sup> Das Altersjahr umfaßt die Geburtszeit vom 1. Dezember bis 30. November. Zur Feststellung der demselben Angehörigen sind die im Dezember eines jeden Jahres Geborenen den im folgenden Jahre in den Monaten Januar bis November Geborenen hinzuzurechnen.

### Uebersicht X.

#### Die ortsanwesende Bevölkerung nach Geschlecht und Geburtsort.

Aufzustellen nach den preussischen Provinzen, den bayerischen Landestheilen rechts und links des Rheins und im Uebrigen nach den ganzen Staaten, überall jedoch unter Ausscheidung der Großstädte (von mehr als 100 000 Einwohnern) nach folgendem Muster:

Zählungsstaat [für Preußen dessen Provinzen, für Bayern dessen Landestheile] mit Ausscheidung und besonderer Aufführung der Großstädte (vergl. folgende Spalten) . . . . . Spalte 1

Von der ortsanwesenden männlichen beziehungsweise weiblichen Bevölkerung des in Spalte 1 genannten Staats (beziehungsweise der Provinz oder des Landestheils) oder der Großstadt und des Restes des Staats (der Provinz oder des Landestheils) sind geboren:

A. in deutschen Staaten, und zwar in:

I. Preußen.

|                     |                       |           |      |
|---------------------|-----------------------|-----------|------|
| 1. Prov. Ostpreußen | a. Stadt Königsberg . | Spalte 2, | 3    |
|                     | b. Rest . . . . .     | "         | 4, 5 |

|                                |                                  |           |        |
|--------------------------------|----------------------------------|-----------|--------|
| 2. Prov. Westpreußen           | a. Stadt Danzig . . .            | Spalte 6, | 7      |
|                                | b. Rest . . . . .                | "         | 8, 9   |
| 3. Stadt Berlin . . . . .      | "                                | 10,       | 11     |
| 4. Prov. Brandenburg . . . . . | "                                | 12,       | 13     |
| 5. " Pommern . . . . .         | a. Stadt Stettin . . .           | "         | 14, 15 |
|                                | b. Rest . . . . .                | "         | 16, 17 |
| 6. " Posen . . . . .           | "                                | 18,       | 19     |
| 7. " Schlesien . . . . .       | a. Stadt Breslau . . .           | "         | 20, 21 |
|                                | b. Rest . . . . .                | "         | 22, 23 |
| 8. " Sachsen . . . . .         | a. Stadt Magdeburg <sup>1)</sup> | "         | 24, 25 |
|                                | b. Rest . . . . .                | "         | 26, 27 |
| 9. " Schleswig-Holstein        | a. Stadt Altona . . .            | "         | 28, 29 |
|                                | b. Rest . . . . .                | "         | 30, 31 |

<sup>1)</sup> In der Tabelle VII (S. 126 fg), welche die Nachweisungen über den Geburtsort enthält, ist außerdem die Stadt Halle a. S. ausgeschieden. Ann. der Redaktion.



|   |                                  |               |  |                              |
|---|----------------------------------|---------------|--|------------------------------|
| 10. Prov. Hannover . . . . .            | a. Stadt Hannover . . . . .      | Spalte 32, 33 | XVI. Schwarzburg-Sondershausen . . . . .           | Spalte 102, 103              |
|   | b. Rest . . . . .                | " 34, 35      | XVII. Schwarzburg-Rudolstadt . . . . .             | " 104, 105                   |
| 11. " Westfalen . . . . .               |                                  | " 36, 37      | XVIII. Waldeck . . . . .                           | " 106, 107                   |
| 12. " Hessen-Rassau . . . . .           | a. Stadt Frankfurt a. M. . . . . | " 38, 39      | XIX. Reuß älterer Linie . . . . .                  | " 108, 109                   |
|   | b. Rest . . . . .                | " 40, 41      | XX. Reuß jüngerer Linie . . . . .                  | " 110, 111                   |
|   | a. Stadt Düsseldorf . . . . .    | " 42, 43      | XXI. Schaumburg-Lippe . . . . .                    | " 112, 113                   |
|   | b. " Elberfeld . . . . .         | " 44, 45      | XXII. Lippe . . . . .                              | " 114, 115                   |
|   | c. " Barmen . . . . .            | " 46, 47      | XXIII. Lübeck . . . . .                            | " 116, 117                   |
| 13. Prov. Rheinland . . . . .           | d. " Grefeld . . . . .           | " 48, 49      | XXIV. Bremen . . . . .                             | a. Stadt Bremen . . . . .    |
|   | e. " Köln . . . . .              | " 50, 51      |  | b. Rest . . . . .            |
|   | f. " Aachen . . . . .            | " 52, 53      | XXV. Hamburg . . . . .                             | a. Stadt Hamburg . . . . .   |
|   | g. " Rest . . . . .              | " 54, 55      |  | b. Rest . . . . .            |
| 14. Hohenzollern . . . . .              |                                  | " 56, 57      | XXVI. Elsaß-Lothringen . . . . .                   | a. Stadt Straßburg . . . . . |
| II. Bayern . . . . .                    |                                  |               |  | b. Rest . . . . .            |
| 1. Bayern rechts des Rheins . . . . .   | a. Stadt München . . . . .       | " 58, 59      | B. in außerdeutschen Staaten, und zwar in:         |                              |
|   | b. " Nürnberg . . . . .          | " 60, 61      | I. Belgien . . . . .                               | " 130, 131                   |
|   | c. Rest . . . . .                | " 62, 63      | II. Dänemark . . . . .                             | " 132, 133                   |
| 2. Rheinpfalz . . . . .                 |                                  | " 64, 65      | III. Frankreich . . . . .                          | " 134, 135                   |
|   | a. Stadt Dresden . . . . .       | " 66, 67      | IV. Großbritannien und Irland . . . . .            | " 136, 137                   |
|   | b. " Leipzig . . . . .           | " 68, 69      | V. Italien . . . . .                               | " 138, 139                   |
| III. Königreich Sachsen . . . . .       | c. " Chemnitz . . . . .          | " 70, 71      | VI. Luxemburg . . . . .                            | " 140, 141                   |
|   | d. Rest . . . . .                | " 72, 73      | VII. Niederlande . . . . .                         | " 142, 143                   |
| IV. Württemberg . . . . .               | a. Stadt Stuttgart . . . . .     | " 74, 75      | VIII. Oesterreich-Ungarn . . . . .                 | " 144, 145                   |
|   | b. Rest . . . . .                | " 76, 77      | IX. Rußland . . . . .                              | " 146, 147                   |
| V. Baden . . . . .                      |                                  | " 78, 79      | X. Schweden und Norwegen . . . . .                 | " 148, 149                   |
| VI. Hessen . . . . .                    |                                  | " 80, 81      | XI. Schweiz . . . . .                              | " 150, 151                   |
| VII. Mecklenburg-Schwerin . . . . .     |                                  | " 82, 83      | XII. Spanien und Portugal . . . . .                | " 152, 153                   |
| VIII. Sachsen-Weimar . . . . .          |                                  | " 84, 85      | XIII. anderen europäischen Staaten . . . . .       | " 154, 155                   |
| IX. Mecklenburg-Strelitz . . . . .      |                                  | " 86, 87      | XIV. den Vereinigten Staaten von Amerika . . . . . | " 156, 157                   |
| X. Oldenburg . . . . .                  |                                  | " 88, 89      | XV. anderen amerikanischen Staaten . . . . .       | " 158, 159                   |
| XI. Braunschweig . . . . .              | a. Stadt Braunschweig . . . . .  | " 90, 91      | XVI. Afrika . . . . .                              | " 160, 161                   |
|   | b. Rest . . . . .                | " 92, 93      | XVII. Asien . . . . .                              | " 162, 163                   |
| XII. Sachsen-Meiningen . . . . .        |                                  | " 94, 95      | XVIII. Australien . . . . .                        | " 164, 165                   |
| XIII. Sachsen-Altenburg . . . . .       |                                  | " 96, 97      | C. auf See . . . . .                               | " 166, 167                   |
| XIV. Sachsen-Coburg und Gotha . . . . . |                                  | " 98, 99      | D. unbekannt wo . . . . .                          | " 168, 169                   |
| XV. Anhalt . . . . .                    |                                  | " 100, 101    | A. bis D. Gesamtbevölkerung . . . . .              | " 170, 171                   |

Anmerkung. An Stelle der vorstehenden Uebersicht kann ein Verzeichniß aufgestellt werden, worin für diejenigen Ortsanwesenden, welche außerhalb des Staats beziehungsweise der Provinz oder des Landestheils (nach der für diese Uebersicht vorgeschriebenen Unterscheidung, also eventuell außerhalb der Großstadt oder des nach Ausscheidung der Großstadt verbleibenden Restes des Staats, der Provinz oder des Landestheils), wo sie als ortsanwesend gezählt werden, geboren sind, einfach die über den Geburtsort gemachten Angaben aufgeführt werden, z. B. von den im Fürstenthum Reuß älterer Linie gezählten ortsanwesenden Personen sind außerhalb des Staats geboren und zwar in:

|                                     | männlich | weiblich |
|-------------------------------------|----------|----------|
| Gera, Reuß jüngerer Linie . . . . . | 1        | 3        |
| Trotha, Provinz Sachsen . . . . .   | 1        | —        |
| u. f. w.                            |          |          |







# Tabellen

über

## die Ergebnisse der Volkszählung vom 1. Dezember 1890.

### Vorbemerkungen.

#### 1. Gebietsveränderungen in der Volkszählungsperiode 1. Dezember 1885/90.

##### I. Preußen.

##### a) Zwischen Reg.-Bez. Königsberg und Gumbinnen.

1. Am 30. April 1887 genehmigte der Kreisaußschuß des Kreises Wehlau die Abtrennung von 0,20 qkm Wiesenfläche von dem Gutsbezirk Senklerfrug des Kreises Wehlau (Reg.-Bez. Königsberg) und die Vereinigung dieser Fläche mit dem Gutsbezirk Piathen des Kreises Insterburg (Reg.-Bez. Gumbinnen).

2. Durch Beschluß des Kreisaußschusses des Kreises Verdauen vom 13. November 1890 ist die Vereinigung des bis dahin kommunalfreien im genannten Kreise (Reg.-Bez. Königsberg) gelegenen Grundstücks Mulker Wald von 1,70 qkm mit dem Gutsbezirk Lugowen des Kreises Insterburg (Reg.-Bez. Gumbinnen) genehmigt worden.

##### b) Zwischen Reg.-Bez. Frankfurt und Stettin.

Durch Beschluß des Bezirksaußschusses zu Frankfurt a. D. vom 10. September 1887 sind von der Stadt Reetz im Kreise Arnswalde (Reg.-Bez. Frankfurt) 0,0026 qkm Grundstücksparzellen abgetrennt und mit der Landgemeinde Altenwedell im Kreise Saatzig (Reg.-Bez. Stettin) vereinigt.

##### c) Zwischen Reg.-Bez. Frankfurt und Liegnitz.

Der Kreisaußschuß des Kreises Crossen genehmigte am 29. November 1889 die Abtrennung der „Wapläne“ und „Streitwerder“ genannten Parzellen mit einer Flächengröße von zusammen 0,26 qkm von dem Forstgutsbezirk Güntersberg des Kreises Crossen (Reg.-Bez. Frankfurt) und die Vereinigung derselben mit dem Gutsbezirk Läsgen im Kreise Grünberg (Reg.-Bez. Liegnitz).

##### d) Zwischen Reg.-Bez. Oppeln und Breslau.

Der Kreisaußschuß des Kreises Brieg genehmigte am 10. September 1887 die Abtrennung von 0,0020 qkm von der Gemeinde Poppelau des Kreises Oppeln (Reg.-Bez. Oppeln) und die Vereinigung dieser Grundstücke mit der Gemeinde Alt-Hammer im Kreise Brieg (Reg.-Bez. Breslau); ferner die Abtrennung von 0,05 qkm von der Gemeinde Alt-Poppelau bezw. dem Forstbezirk Poppelau und die Vereinigung dieser Grundstücke mit dem Gutsbezirk Oberförsterei Stoberau im Kreise Brieg (Reg.-Bez. Breslau).

##### e) Zwischen Reg.-Bez. Hannover und Hildesheim.

Die Grenze zwischen dem Kreise Hameln (Reg.-Bez. Hannover) und dem Kreise Alfeld (Reg.-Bez. Hildesheim) veränderte sich durch Austausch von zwei gleich großen Flächen zwischen der Gemeinde Wallensen im Kreise Hameln und dem Gutsbezirk Weenzenbruch im Kreise Alfeld.

##### f) Zwischen Reg.-Bez. Cassel und Wiesbaden.

Am 1. April 1886 sind in Folge Einführung der Kreisordnung für die Provinz Hessen-Nassau vom 7. Juni 1885 vom Kreise Hanau (Reg.-Bez. Cassel) die Gemeinden Stadt Bockenheim, Gemeinden Edenheim, Echersheim, Sinnheim, Braunheim (ohne den Gemeindevald), Breungesheim, Berkersheim und Seelbach zum Landkreise Frankfurt a. M.

(Reg.-Bez. Wiesbaden) und der Braunheimer Gemeindevald mit zusammen 35,8 qkm und 1885: 26 075 Einwohnern zum Overtaunuskreis (Reg.-Bez. Wiesbaden) gelegt worden.

##### g) Zwischen Provinz Brandenburg und Pommern siehe I. b.

##### h) Zwischen Provinz Brandenburg und Schlesien siehe I. c.

##### i) Zwischen Königreich Preußen und Herzogthum Braunschweig.

1. Laut Grenzregulierungsrezess vom 18. November 1885 ist eine Fläche von 1,48 qkm vom Reg.-Bez. Lüneburg, Kreis Gifhorn, und eine Fläche von 4,58 qkm vom Reg.-Bez. Hildesheim, Kreis Goslar, zusammen 6,06 qkm an das Herzogthum Braunschweig abgetreten worden.

2. In Folge des zwischen Preußen und Braunschweig abgeschlossenen Staatsvertrages vom 18. September 1889 ist das bisher zu Braunschweig gehörige Gebiet der Goslar'schen Stadtforst im Umfange von 28,57 qkm mit der preußischen Monarchie vereinigt und durch Beschluß des Bezirksaußschusses zu Hildesheim der Stadtgemeinde Goslar (Reg.-Bez. Hildesheim) einverleibt worden. Als Ersatz hierfür sind von Preußen an Braunschweig 9,75 qkm im Kreise Gardelegen (Reg.-Bez. Magdeburg) belegene wüste Feldmarken abgetreten worden.

##### k) Zwischen Königreich Preußen und Fürstenthum Schaumburg-Lippe.

Durch Staatsvertrag vom 29. Dezember 1885 ist eine Fläche von 2,56 qkm aus dem Fürstenthum Schaumburg-Lippe auf Preußen und zwar zur Gemeinde Trille im Kreise Minden, Reg.-Bez. Minden, übergegangen, wogegen 1,34 qkm von derselben Gemeinde von Preußen an das Fürstenthum Schaumburg-Lippe abgetreten worden sind. Das Gebiet des Reg.-Bez. Minden und der Provinz Westfalen hat hierdurch einen Flächenzugang von 1,22 qkm erhalten.

##### l) Zwischen Königreich Preußen und Fürstenthum Lippe.

Die Grenze zwischen Preußen und Lippe veränderte sich in Folge der durch Gesetz vom 9. Mai 1888 genehmigten Staatsverträge vom 19./22. November 1881, 15./18. Juni 1883 und 15. August 1883. Die Grenzberichtigung hat auf preußischem Gebiet im Reg.-Bez. Minden stattgefunden und zwar in den Kreisen Herford, Bielefeld und Hörter. Die Gebietsgröße blieb unverändert.

##### m) Zwischen Königreich Preußen und Dänemark.

In Folge Regulirung der Norderau hat die Landesgrenze zwischen Preußen und Dänemark durch Austausch einiger Gebietstheile eine Veränderung erfahren. Der Kreis Hadersleben (Reg.-Bez. Schleswig) hat hierdurch einen Flächenzugang von 0,0331 ha erhalten.

#### II. Bayern.

##### a) Zwischen Reg.-Bez. Oberbayern und Schwaben.

Am 1. Januar 1886 sind 6 Ortschaften der Gemeinde Bernbeuern im Bezirksamt Schongau (Reg.-Bez. Oberbayern) mit 2,61 qkm und 1885: 64 Einwohnern der Gemeinde Lechbruck im Bezirksamt Füssen (Reg.-Bez. Schwaben) zugetheilt worden.



b) Zwischen Reg.-Bez. Mittelfranken und Unterfranken.

Am 1. Januar 1888 ist die Ortschaft Herper mit 0,77 qkm und 1885: 33 Einwohnern vom Bez.-Amt Gerolzhofen (Reg.-Bez. Unterfranken) abgetrennt und dem Bez.-Amt Scheinfeld (Reg.-Bez. Mittelfranken) zugetheilt worden.

### III. Braunschweig.

Zwischen Herzogthum Braunschweig und Königreich Preußen.

1. In Folge der zwischen Preußen und Braunschweig geschlossenen Staatsverträge vom 9. März 1874 wegen der Hoheitstheilung im Unterharzischen Kommuniongebiete und vom 23. März 1875 wegen Naturaltheilung der Kommunion-Unterharzischen Chausseen sind dem Herzogthum bezw. 0,43 und 0,14 qkm, zusammen 0,57 qkm zugefallen.

Diese Angabe stimmt mit der unter Ziffer I. i. 1 nicht genau überein. Die endgültige Feststellung des Gebietsaustausches zwischen Preußen und Braunschweig wird auf Grund eines beabsichtigten Staatsvertrages über sämtliche Grenzregulirungs-Rezesse erfolgen.

2. In Folge des zwischen Preußen und Braunschweig geschlossenen Staatsvertrages vom 18. September 1889 über den seitens der Krone Preußen an das Herzogthum Braunschweig für die Abtretung der Hoheitsrechte über die Goslarische Stadtforst zu leistenden Territorial-Ersatz ist von der Goslarischen Stadtforst eine Fläche von 28,57 qkm an Preußen abgetreten, wogegen letzteres an Braunschweig einen Ersatz von 9,75 qkm gewährt hat. (Vergl. I. i. 2.)

### IV. Schaumburg-Lippe.

In Folge der Flächenänderung, welche durch den Staatsvertrag zwischen Preußen und Schaumburg-Lippe vom 29. Dezember 1885 stattgefunden hat, und bei der außer dem Reg.-Bez. Minden auch der Reg.-Bez. Hannover (über die Grenzregulirung zwischen letzterem Bezirk und Schaumburg-Lippe ist preußischerseits — vergl. Ziffer I. k — eine Angabe nicht gemacht) in Betracht kommt, weist das Landes-Kataster des Fürstenthums einen Flächenbestand von 340,20 qkm nach (gegen 339,71 qkm im Jahre 1885). Dieser Bestand kann jedoch nach Uebernahme sämtlicher Separations-Sachen in das Kataster noch einer, wenn auch nicht erheblichen, Aenderung unterliegen.

### V. Lippe.

Wegen Veränderung der Landesgrenze zwischen Preußen und Lippe siehe I. l.

### VI. Deutsches Reich.

Auf Grund des Reichsgesetzes vom 15. Dezember 1890 ist die Insel Helgoland — 0,59 qkm und am 1. Dezember 1890: 2086 Einw. —, deren Uebergabe am 9. August 1890 und deren feierliche Besitzergreifung durch S. M. den Kaiser am folgenden Tage stattgefunden hat, dem Bundesgebiet hinzugetreten; seit 1. April 1891 ist sie auf Grund des Gesetzes vom 18. Februar 1891 — Pr. Ges.-Samm. 1891 Seite 11 — mit der preußischen Monarchie vereinigt und in Bezug auf die staatliche Verwaltung der Provinz Schleswig-Holstein und dem Kreise Süderdithmarschen zugetheilt worden.

### 2. Den Flächeninhalt betreffend.

1. In Gemäßheit des Bundesraths-Beschlusses vom 3. Juli 1890 — § 391 der Protokolle — ist der Flächeninhalt nach den neuesten Feststellungen und mit Ausschluß der Meeresheile (Haffe, Bodden und dergl.) angegeben. Die Nachweisungen über die Flächen dieser Gewässer sind nicht vollständig; soweit dieselben vorhanden sind, folgen sie nachstehend.

a) Preußen.

Reg.-Bez. Königsberg: Theil vom kurischen u. friischen Haff 1 723,99 qkm  
 „ Gumbinnen: Theil des kurischen Haffs . . . . . 474,09 „  
 „ Danzig: Theil des friischen Haffs . . . . . 281,86 „

Reg.-Bez. Stettin: Mündungsflächen der Oder . . . . . 931,33 qkm

„ Stralsund: Mündungsflächen der Oder und Küstengewässer . . . . . 607,26 „

„ Schleswig: Mündungsfläche der Elbe auf holsteinischer Seite . . . . . 124,88

und die Wasserstücke: Gjenner Förde, Apenrader Förde, Alsenner Förde, Augustenburger Förde, Alsensund, Höruphaff, Mübelnoor, Nest der Flensburger Förde, Sundewitter Bucht, Geltinger Bucht, Schlei, Eckern-Förde, Kieler Hafen, Elbmündung, Eidermündung, Nordfriesisches Wattenmeer . . . . . 2 610,28 2 735,16 „

„ Aurich: Jadebusen . . . . . 10,79 „

Ueber die Küstengewässer der Provinz Hannover liegen keine Angaben vor.

b) Bayern, Württemberg, Baden: Bodensee.

Nach den „Beiträgen zur Statistik Badens“ XIX. Seite 80 beträgt der badische Antheil am Bodensee 182,28 qkm.

Der eigentliche Bodensee ist hoheitlich nicht getheilt; die auf der badischen Generalstabkarte und für die Berechnung der obigen Flächenangabe angenommene Grenze ist nicht anerkannt. Die Grenze im Bodensee ist nur auf dem Untersee vertragsmäßig festgestellt.

c) Oldenburg.

Beim Herzogthum Oldenburg sind die Grenzgewässer Weser und Jade, ebenso die (unbewohnten) Jadeinseln (Oberahnesche Felder und Arngast) nicht mitgerechnet, wohl aber die Weserinseln und die Insel Wangeroge.

d) Lübeck.

Durch die im Jahre 1878 beendigte Landesvermessung ist das Gesamtareal des Lübeckischen Staates zu 298,72 qkm ermittelt worden. Hiervon ist an Gewässern der unmittelbar hinter der Mündung der Trave belegene Ostseestreifen mit 1,02 qkm in Abzug zu bringen. Nicht abzuziehen sind der Dassower See (5,13 qkm) und die sogen. Poetnitzer Wyk (6,84 qkm), seeartige Erweiterungen der Trave, welche, da letztere sich weiter abwärts bei Travemünde zur gewöhnlichen Strombreite wieder verengt, als Meerestheile (Haffe, Bodden u. s. w.) nicht anzusehen sind.

e) Bremen.

In den Flächenangaben für Bremen ist das Weserbett mit 4,78 qkm enthalten.

f) Hamburg.

Die Angaben für Hamburg schließen die Fläche der Elbe, Alster, Bille und der Häfen ein, zusammen 26,30 qkm.

II. Nach dem oben bei I angezogenen Bundesraths-Beschlusse sollen Abweichungen von den vorigen Flächeninhalts-Angaben — Band 32 neuer Folge der Statistik des Deutschen Reichs, Seite 25 fg. — begründet werden; dies geschieht im Nachstehenden nach den hierüber erfolgten Mittheilungen.

a) Preußen. Die Flächenangaben gründen sich auf die von den Bezirksregierungen dem Finanzministerium eingereichten Hauptübersichten des Bestandes der Liegenschaften und Katasterfortschreibungen für 1891/92; dieselben entsprechen dem Zustande des Jahres 1890/91 und erscheinen daher zur Verwendung für die Volkszählung von 1890 als die geeignetsten. Unter den Veränderungen gegen 1885 sind folgende hervorzuheben: 1. Der Reg.-Bez. Schleswig hat durch die Inkommunalisirung der Flensburger Förde in den Stadt- und Landkreis Flensburg einen Flächenzugang von 61 qkm, und durch die Uebernahme einer Anwuchsfläche von der Nordsee (Neuer Friederichenskoog) im Kreise Tondern einen solchen von 0,45 qkm erhalten; 2. der Reg.-Bez. Danzig hat durch Berichtigung



eines materiellen Irrthums, welcher darin bestand, daß ein Theil des frißchen Haßs im Kreise Danziger Niederung seither im Kataster nicht nachgewiesen war, einen Flächenzugang von 3 qkm erhalten. Im übrigen sind die Veränderungen — abgesehen von den unter „Gebietsveränderungen“ genannten Fällen — auf nachträgliche Berichtigungen zurückzuführen.

b) Bayern. Die Veränderung des Flächeninhalts gegen 1885 (+ 4,94 qkm) beruht auf nachträglichen Berichtigungen.

c) Baden. In der Flächenangabe für Baden ist die der Gemeinde Kürnbach (12,87 qkm) enthalten, die sich im gemeinschaftlichen Besitz von Baden und Hessen der Art befindet, daß die Wohnstätten des Ortes getheilt sind und die Einwohner nach ihrer Wohnhaftigkeit badische oder hessische Staatsangehörige sind. Mit dem Wechsel der Wohnung tritt also eventuell eine Veränderung der Staatsangehörigkeit ein. Die nicht bebauten Liegenschaften der Gemarkung folgen in der Staatsangehörigkeit derjenigen des Eigentümers und unterliegen somit in dieser Hinsicht, wie die Einwohner, dem Wechsel. Hiernach kann ein badischer oder hessischer Antheil der Gemarkung nicht (oder doch etwa nur für einen bestimmten Zeitpunkt) angegeben werden.

d) Hessen. Die Veränderungen gegen 1885 (— 0,01 qkm) haben ihren Grund in seitdem eingetretenen Berichtigungen, neuen Katastervermessungen etc.

Der Flächeninhalt der Provinz Starkenburg ist mit Ausschluß der mit dem Großherzogthum Baden gemeinsamen Gemarkung Kürnbach eingestellt, da für Hessen kein bestimmter Theil von Kürnbach ausgeschieden ist (vergl. die Bemerkung unter „II. c. Baden“).

e) Mecklenburg-Schwerin. Die Veränderung des Flächeninhalts gegen 1885 (— 142,15 qkm) beruht auf einer nach den Meßtischblättern der Königlich Preussischen Landesaufnahme ausgeführten neuen Berechnung.

f) Oldenburg. Die Ursache der Abweichung der Flächenangaben von den früheren besteht für das Herzogthum Oldenburg (+ 1,04 qkm) in dem Anwachs (+ 1,32 qkm) und Abbruch (— 0,28 qkm) kleiner Landstrecken an der Küste; die Differenz bei dem Fürstenthum Birkenfeld (— 0,06 qkm) findet ihre Erklärung in nachträglicher Berichtigung der früheren Angabe.

g) Sachsen-Meiningen. Der Abgang gegen 1885 (— 0,26 qkm) ist in Folge Regelung der Hoheitsgrenze mit dem Fürstenthum Schwarzburg-Rudolstadt entstanden.

h) Anhalt. Die Veränderung des Flächeninhalts gegen 1885 (— 52,99 qkm) beruht auf Feststellungen nach den Ermittlungen über die landwirthschaftliche Bodenbenutzung und den hierbei aufgestellten Uebersichten aus den Grundsteuerkatastern.

i) Schwarzburg-Rudolstadt. Der Flächeninhalt hat sich gegen 1885 nach den neuesten Ermittlungen um 0,22 qkm erhöht; siehe auch Sachsen-Meiningen.

k) Hamburg. Die Flächenzahlen (gegen 1885 + 3,93 qkm) entsprechen dem gegenwärtigen Stande der Vermessung, sind aber noch nicht als endgültige zu betrachten.

### 3. Die Wohnorte betreffend.

Das namentliche Verzeichniß der Gemeinden und Wohnplätze von mindestens 2000 Einwohnern nach dem Ergebniß der Volkszählung von 1890 ist in den Vierteljahrsheften zur Statistik des Deutschen Reichs, Jahrgang 1892, Heft II bereits veröffentlicht und deshalb in dem vorliegenden Bande nicht abgedruckt worden. In jenem Verzeichniß sind die Gemeinden und Wohnplätze in gleicher Weise wie in dem für 1885 aufgestellten, im Band 32 N. F. der Statistik des Deutschen Reichs veröffentlichten aufgeführt. Es sind nämlich nachgewiesen für Sachsen,

Hessen, Oldenburg und Mecklenburg-Schwerin die Wohnplätze — das sind geographisch zusammenhängende oder vereinzelt liegende Ansiedelungen mit besonderem Namen —, für die übrigen Staaten die Gemeinden von 2000 und mehr Einwohnern. Speziell bei Bayern sind die Gemeinden von mindestens 2000 Einwohnern, deren Hauptort eine Stadt ist, sämmtlich aufgenommen, die übrigen nur insoweit, als sie einen Hauptort von mindestens 2000 Einwohnern besitzen.

Aufgenommen in das Verzeichniß sind auch diejenigen Gemeinden bezw. Wohnplätze, deren Einwohnerzahl zwar 1885, aber nicht mehr 1890 die bezeichnete Grenze erreichte oder überschritt. In der zusammenfassenden Nachweisung, welche hier in Tabelle III. A geboten wird, sind dieselben indeß für 1890 (Spalte 5 u. 6) außer Betracht geblieben.

Eine Aenderung gegen früher ist diesmal insofern eingetreten, als bei denjenigen Bundesstaaten, bei welchen sich die Nachweisung auf die Gemeinden bezieht, außer diesen auch die Wohnplätze, deren Bevölkerung sich 1890 auf mindestens 2000 Einwohner belief, aufgeführt sind. Wegen der Schwierigkeit einer genauen Umgrenzung des Begriffs „Wohnplatz“ war bei diesem erstmaligen Versuch eine in allen Staaten und Landestheilen völlig gleichmäßige Behandlung dieses Punktes nicht zu erwarten. Preussischerseits wird denn auch ausdrücklich bemerkt, daß man für die unbedingte Richtigkeit der Angaben über die Einwohnerzahlen der Wohnplätze nicht einstehen könne; trotz wiederholter Rückfragen sei es nicht immer gelungen, die Bevölkerung dieser Wohnplätze richtig zu erfassen. — Wohnplätze, die über die Gemeindegrenzen hinausgreifen und eine größere Einwohnerzahl als die Gemeinden aufweisen, sind nur in Baden nachgewiesen.\*)

\*) Nachträglich sind zu dem genannten Verzeichniß in Heft II der „Vierteljahrshefte“, Jahrg. 1892 folgende Berichtigungen eingegangen:

In Preußen ist bei nachstehenden Gemeinden kein Wohnplatz von 2000 oder mehr Einwohnern vorhanden und die Bevölkerungszahl in der letzten Spalte daher zu streichen:

| lfd. Nr.                 | lfd. Nr.                  | lfd. Nr.                 |
|--------------------------|---------------------------|--------------------------|
| 85 Skurz, D.             | 1067 Neuentkirchen, D.    | 1136 Stufenbrock, St.    |
| 499 Tscherbenei, D.      | 1072 Rheine v. d. Ems, D. | 1170 Ewing, D.           |
| 978 Wilhelmsburg, D.     | 1075 Dülmen, Ksp.         | 1224 Stiepel, D.         |
| 988 Altenbruch, Ksp.     | 1077 Koesfeld, Ksp.       | 1238 Westerbauer, D.     |
| 1013 Sandbauerschaft, D. | 1078 Billerbeck, Ksp.     | 1239 Ende, D.            |
| 1022 Ibbendüren, Lg.     | 1080 Epe, Ksp.            | 1248 Nächstebreck, D.    |
| 1023 Lengerich, Lg.      | 1081 Ammeloe, D.          | 1263 Lüdenscheid, Lg.    |
| 1025 Westerkappeln, Lg.  | 1086 Schöppingen, Ksp.    | 1265 Plettenberg, Lg.    |
| 1043 Beckum, Ksp.        | 1096 Recklinghausen, Lg.  | 1277 Drolshagen, Lg.     |
| 1044 Delbe, Ksp.         | 1107 Hille, D.            | 1450 Hiesfeld, D.        |
| 1046 Lüdinghausen, Ksp.  | 1109 Nieder-Becken, D.    | 1451 Spellen, D.         |
| 1052 Werne, Ksp.         | 1112 Großendorf, D.       | 1512 Huckingen, D.       |
| 1059 Lamberti, D.        | 1114 Gohfeld, D.          | 1514 Ludenberg, D.       |
| 1060 Sankt Mauritz, D.   | 1119 Ennigloh, D.         | 1569 München-Glabbe, Lg. |
| 1061 Ueberwasser, D.     | 1129 Gütersloh, Lg.       | 1570 Neimwerk, D.        |

Ferner sind die Einwohnerzahlen der Wohnplätze (letzte Spalte) zu berichtigen bei nachstehenden Gemeinden:

| lfd. Nr.                | statt zu setzen: | lfd. Nr.                        | statt zu setzen:         |                 |
|-------------------------|------------------|---------------------------------|--------------------------|-----------------|
| 1419 Emmerich, St.      | 8 237            | 9 622 zu 1507 Glasblütte, Hülte | 2 324 3 234              |                 |
| 1427 Crefeld, St.       | 105 276          | 105 376                         | 1517 Barmen, St.         | 115 670 112 890 |
| 1446 Beck, D.           | 6 252            | 2 961                           | 1524 Wülfrath, St.       | 4 718 2 560     |
| 1499 Kaldenkirchen, St. | —                | 2 394                           | 1527 Bermelskirchen, St. | — 4 207         |
| 1505 Düsseldorf, St.    | 144 642          | 138 071                         |                          |                 |

Endlich ist bei lfd. Nr. 722, Magdeburg, St. als Bevölkerung des Wohnplatzes (letzte Spalte) statt 117 598 zu setzen: 202 234 (Bevölkerung der Stadtgemeinde), die darunter als Wohnplätze aufgeführten Gemeintheile nebst ihren Einwohnerzahlen sind zu streichen.

Im Königreich Sachsen ist bei lfd. Nr. 2058, Burgstädt, St. als Bevölkerung der Gemeinde und des Wohnplatzes statt 6 639 zu setzen: 6 693.



In der Tabelle III. A sind bei den Staaten, für welche 1890 sowohl über die Gemeinden als auch über die Wohnplätze von 2000 und mehr Einwohnern Angaben erfolgt sind, beide Angaben berücksichtigt; es beziehen sich nämlich in den Spalten 5 bis 14 die mit gewöhnlicher Schrift gedruckten Zahlen der oberen Zeile auf die Gemeinden, dagegen in Spalte 5 bis 7, 11 u. 12 die nautisch gesetzten Zahlen der unteren Zeile auf die Wohnplätze. Bei den oben namhaft gemachten Staaten, welche 1890 ebenso wie schon früher ausschließlich die Wohnplätze nachgewiesen haben, beziehen sich sämtliche Zahlen auf diese. Im übrigen sind getrennte Angaben auch bei denjenigen Staaten nicht gemacht worden, in denen Gemeinden und Wohnplätze durchweg identisch sind.

Endlich ist zu bemerken, daß bei Veränderungen des Flurbestandes der Gemeinden bezw. Wohnplätze die Bevölkerungsziffer für 1885 nach dem Gebietsumfange vom 1. Dezember 1890 angegeben ist.

#### 4. Die Gebäude betreffend.

Die Bestimmungen des Bundesraths über die Nachweisung der Gebäude weisen bei der Zählung von 1890 gegenüber den früheren einige Zusätze auf. Während früher der Begriff „Wohnhaus“ nicht erläutert war, enthielten die Bestimmungen für 1890 in dieser Beziehung die folgende Vorschrift: „Es sind nicht Komplexe mehrerer Gebäude oder bebauter Grundstücke, sondern die einzelnen Wohnhäuser zu zählen. Als Wohnhaus ist im allgemeinen anzusehen: 1. jedes freistehende Wohngebäude, 2. jedes, wenn auch mit einem anderen Gebäude unter einem Dach befindliche, zu Wohnzwecken bestimmte Gebäude, das vom nebenstehenden Gebäude durch eine vom Dach bis zum Keller reichende Trennungswand geschieden ist.“

Diese Vorschrift hat eine größere Gleichmäßigkeit der Nachweisungen, als sie bei früheren Zählungen bestand, herbeigeführt. Aus ihr erklärt sich insbesondere, daß für Sachsen, wo früher Gebäudekomplexe oder „Hausgrundstücke“ nachgewiesen wurden, die Zahl der bewohnten Wohnhäuser 1890 erheblich größer erscheint als 1885: 320 305 gegen 281 493 (die Zahl der bewohnten Hausgrundstücke ist für 1890 in der Zeitschrift des Königl. Sächl. Statistischen Bureaus, Jahrg. 1891, S. 53 mit 299 600 nachgewiesen).

Für Württemberg ergibt ein Vergleich der Zahlen für 1890 mit denen für 1885 eine nicht unerhebliche Abnahme der Gesamtzahl der zur Wohnung dienenden oder bestimmten Gebäude: 293 959 im Jahre 1890 gegen 296 502 im Jahre 1885, und insbesondere eine Abnahme der Zahl der bewohnten Wohnhäuser: 289 173 gegen 291 106. Das Königl. Württemb. Statistische Landesamt bemerkt hierzu: „Die Abnahme wird nicht wohl in den thatsächlichen Verhältnissen begründet, vielmehr auf frühere theilweise Doppelzählungen von Gebäuden, besonders von Wohnhäusern, seitens der Zähler bezw. der mit Aufstellung der Gemeindefürsorge betrauten Ortsbehörden zurückzuführen sein. Solche Doppelzählungen (im Fall der Bewohnung eines Gebäudes durch 2 oder mehr Haushaltungen) konnten früher bei der vorwiegend nur kalkulatorischen Prüfung der Gemeinde- bezw. Oberamtslisten, sowie der damaligen Einrichtung der Kontrolllisten bei dem Statistischen Landesamt nicht leicht entdeckt werden, während bei der neuesten Bevölkerungs-Aufnahme durch eine für die Gebäudestatistik zweckmäßigere Einrichtung der Kontrolllisten die Möglichkeit einer genauen Prüfung der Einträge in Bezug auf die Gebäudezahl und -Art gegeben war.“

Noch in einer anderen Beziehung ist 1890 auf die Sicherung der Gleichmäßigkeit der Nachweisungen für die einzelnen Staaten Bedacht genommen worden, nämlich hinsichtlich der Unterscheidung der bewohnten, aber „hauptsächlich oder gewöhnlich nicht zu Wohnzwecken dienenden Gebäude“ von den bewohnten Wohnhäusern. Für diese Unterscheidung waren in den Bestimmungen über die früheren Volkszählungen keine

Inhaltspunkte gegeben; 1890 war in das vom Bundesrath empfohlene Muster einer Anweisung für die Zähler die Vorschrift aufgenommen, daß „Gebäude, welche zwar bewohnt sind, jedoch hauptsächlich (zum größeren Theil) nicht zu Wohnzwecken dienen (z. B. Kranken- oder Gefangenhäuser, Dienstgebäude von Behörden, Gymnasien) nach ihrem Hauptzweck, andere zu verzeichnende Baulichkeiten, welche nicht Wohnhäuser sind, nach ihrer Art zu bezeichnen seien.“ Da 1885 nicht durchweg ebenso wie 1890 verfahren ist, so wird es erklärlich, daß die Zahlen der beiden Jahre bezüglich der hauptsächlich oder gewöhnlich nicht zu Wohnzwecken dienenden, aber bewohnten Gebäude vielfach erheblich von einander abweichen.

#### 5. Das Alter betreffend.

Was die Altersvertheilung der Bevölkerung anlangt, so war bei allen früheren deutschen Volkszählungen die Bevölkerung lediglich nach Geburtsjahren nachzuweisen. Für 1890 ist ebenfalls eine Nachweisung nach Geburtsjahren — Tabelle V —, außerdem aber eine solche nach Altersjahren — Tabelle VI — aufgestellt worden. Da die Zählungen nicht am Schluß oder zu Anfang eines Jahres, sondern am 1. Dezember stattfanden, so deckt sich natürlich der Kreis der den einzelnen Geburtsjahren zugehörigen Personen nicht völlig mit dem der Personen, die den entsprechenden Altersjahren angehören. Das Altersjahr umfaßt die Geburtszeit vom 1. Dezember bis 30. November. Zur Feststellung der dem einzelnen Altersjahr Angehörigen waren die im Dezember eines jeden Jahres Geborenen den im folgenden Jahre in den Monaten Januar bis November Geborenen hinzuzurechnen.

#### 6. Das Religionsbekenntniß betreffend.

Nach der Vorschrift des Bundesraths-Beschlusses vom 3. Juli 1890 ist für die Aufstellung der Nachweisung die folgende Gruppierung der Religionsbekenntnisse in Anwendung gekommen:

##### I. Christen.

1. Evangelische: Lutheraner, Reformirte, Unirte.
2. Katholische:
  - a) Römisch-katholische.
  - b) Griechisch- (orientalisch-) katholische.
3. Andere Christen:
  - a) Brüdergemeinde (Herrnhuter, böhmische und mährische Brüder).
  - b) Mennoniten.
  - c) Baptisten.
  - d) Englische und schottische Hochkirche (Presbyterianer).
  - e) Methodisten und Quäker.
  - f) Apostolische (Zwinglianer).
  - g) Deutsch-katholische.
  - h) Freireligiöse.
  - i) Dissidenten.
  - k) Sonstige.

##### II. Israeliten.

##### III. Befenner anderer Religionen.

##### IV. Mit unbestimmter Angabe des Religionsbekenntnisses.

##### V. Ohne Angabe des Religionsbekenntnisses.

Diese Eintheilung weicht von der für 1885 vorgenommenen nur insofern ab, als 1890 die Mennoniten, sowie die Methodisten und Quäker, ferner die Dissidenten für sich besonders nachzuweisen waren. Die Einreihung der einzelnen Bekenntnisse in die vorgeschriebenen Gruppen war im übrigen nach dem in Band 32 N. F. der Statistik des Deutschen Reichs, Seite 4 und 5 abgedruckten Verzeichniß vorzunehmen.

Kinder, für welche ein Religionsbekenntniß nicht angegeben, waren, wie 1885, nach demjenigen ihrer Eltern einzutragen.



## Tabelle I.

Die nach der Verfassung und den Gesetzen des Reichs aus den Ergebnissen der Volkszählung vom 1. Dezember 1890 festzustellenden \*) Bevölkerungszahlen.

## A. Die Bevölkerung der Staaten

mit Unterscheidung nach Reichsangehörigkeit und Zugehörigkeit zum Zollgebiet.

| Staaten.   | Reichsgebiet.  |                                      |                       |   |   | Zollgebiet.                  |                         |                       |
|--|--|--------------------------------------|-----------------------|---|---|------------------------------|-------------------------|-----------------------|
|  | Orts-<br>anwesende<br>Bevölkerung<br>am<br>1. Dezember<br>1890<br>überhaupt. | Darunter                             |                       |   | Mitbin<br>reichsangehörige<br>Bevölkerung<br>ohne aktive<br>Militär-<br>personen. | Ortsanwesende<br>Bevölkerung |                         |                       |
|  |  | Reichs-<br>angehörige. <sup>1)</sup> | Reichs-<br>Ausländer. | Reichs-<br>angehörige<br>aktive Militär-<br>personen<br>(unter den<br>Reichs-<br>angehörigen<br>enthalten). |   | des<br>Zollgebiets           | der Zoll-<br>Auschlüsse |                       |
|  |  |                                      |                       |   |   |                              | am 1. Dezember 1890.    |                       |
| I. Preußen   | ohne Helgoland . . . . .   | 29 955 281                           | 29 790 483            | 164 798   | 292 173   | 29 498 310                   | 29 954 935              | 346                   |
|  | mit " . . . . .  | 29 957 367                           | 29 792 562            | 164 805   | 292 193   | 29 500 369                   | 29 954 935              | ( <sup>2</sup> 2 432  |
| II. Bayern . . . . .   |  | 5 594 982                            | 5 520 669             | 74 313  | 51 422  | 5 469 247                    | 5 594 982               | —                     |
| III. Sachsen . . . . .   |  | 3 502 684                            | 3 423 542             | 79 142  | 31 094  | 3 392 448                    | 3 502 684               | —                     |
| IV. Württemberg . . . . .  |  | 2 036 522                            | 2 024 296             | 12 226  | 19 507  | 2 004 789                    | 2 036 522               | —                     |
| V. Baden . . . . .   |  | 1 657 867                            | 1 640 015             | 17 852  | 17 425  | 1 622 590                    | 1 654 000               | ( <sup>3</sup> 3 867  |
| VI. Hessen . . . . .   |  | 992 883                              | 989 411               | 3 472   | 15 778  | 973 633                      | 992 883                 | —                     |
| VII. Mecklenburg-Schwerin . . . . .  |  | 578 342                              | 575 714               | 2 628   | 5 189   | 570 525                      | 578 342                 | —                     |
| VIII. Sachsen-Weimar . . . . .   |  | 326 091                              | 324 765               | 1 326   | 1 835   | 322 930                      | 326 091                 | —                     |
| IX. Mecklenburg-Strelitz . . . . .   |  | 97 978                               | 97 768                | 210   | 730   | 97 038                       | 97 978                  | —                     |
| X. Oldenburg . . . . .   |  | 354 968                              | 353 079               | 1 889   | 2 894   | 350 185                      | 354 968                 | —                     |
| XI. Braunschweig . . . . .   |  | 403 773                              | 401 757               | 2 016   | 2 684   | 399 073                      | 403 773                 | —                     |
| XII. Sachsen-Meiningen . . . . .   |  | 223 832                              | 223 420               | 412   | 1 758   | 221 662                      | 223 832                 | —                     |
| XIII. Sachsen-Altenburg . . . . .  |  | 170 864                              | 169 974               | 890   | 689   | 169 285                      | 170 864                 | —                     |
| XIV. Sachsen-Coburg-Gotha . . . . .  |  | 206 513                              | 205 851               | 662   | 1 321   | 204 530                      | 206 513                 | —                     |
| XV. Anhalt . . . . .   |  | 271 963                              | 271 196               | 767   | 1 807   | 269 389                      | 271 963                 | —                     |
| XVI. Schwarzburg-Sondershausen . . . . .   |  | 75 510                               | 75 347                | 163   | 558   | 74 789                       | 75 510                  | —                     |
| XVII. Schwarzburg-Rudolstadt . . . . .   |  | 85 863                               | 85 720                | 143   | 566   | 85 154                       | 85 863                  | —                     |
| XVIII. Waldeck . . . . .   |  | 57 281                               | 57 200                | 81  | 585   | 56 615                       | 57 281                  | —                     |
| XIX. Reuß älterer Linie . . . . .  |  | 62 754                               | 61 838                | 916   | 73  | 61 765                       | 62 754                  | —                     |
| XX. Reuß jüngerer Linie . . . . .  |  | 119 811                              | 118 961               | 850   | 517   | 118 444                      | 119 811                 | —                     |
| XXI. Schaumburg-Lippe . . . . .  |  | 39 163                               | 39 111                | 52  | 568   | 38 543                       | 39 163                  | —                     |
| XXII. Lippe . . . . .  |  | 128 495                              | 128 365               | 130   | 677   | 127 688                      | 128 495                 | —                     |
| XXIII. Lübeck . . . . .  |  | 76 485                               | 74 654                | 1 831   | 626   | 74 028                       | 76 485                  | —                     |
| XXIV. Bremen . . . . .   |  | 180 443                              | 177 159               | 3 284   | 740   | 176 419                      | 179 677                 | 766                   |
| XXV. Hamburg . . . . .   |  | 622 530                              | 605 782               | 16 748  | 1 394   | 604 388                      | 617 307                 | ( <sup>4</sup> 5 223  |
| XXVI. Elsaß-Lothringen . . . . .   |  | 1 603 506                            | 1 557 043             | 46 463  | 67 354  | 1 489 689                    | 1 603 506               | —                     |
| Deutsches Reich  | ohne Helgoland   | 49 426 384                           | 48 993 120            | 433 264   | 519 964   | 48 473 156                   | 49 416 182              | ( <sup>5</sup> 10 202 |
|  | mit "  | <b>49 428 470</b>                    | <b>48 995 199</b>     | <b>433 271</b>  | <b>519 984</b>  | <b>48 475 215</b>            | <b>49 416 182</b>       | ( <sup>6</sup> 12 288 |
| Außerdem: Luxemburg . . . . .  |  |                                      |                       |   |   |                              | 211 088                 |                       |
| die österreichische Gemeinde Lungholz . . . . .  |  |                                      |                       |   |   |                              | 200                     |                       |
| Mithin: Gesamtes Zollgebiet . . . . .  |  |                                      |                       |   |   |                              | <b>49 627 470</b>       |                       |
| Dazu seit 1. Mai 1891 die österreichische Gemeinde Mittelberg (Bevölkerung am 31. Dezember 1890) . . |  |                                      |                       |   |   |                              | 1 282                   |                       |

\*) Festgestellt durch Beschluß des Bundesraths vom 17. März 1892 — § 217 der Protokolle der Session von 1892.

<sup>1)</sup> Mit Einschluß derjenigen Personen, deren Staatsangehörigkeit nicht ermittelt ist.

<sup>2)</sup> Ein Aversum wird zur Zeit gezahlt für 2 086, <sup>3)</sup> 3 867, <sup>4)</sup> 190, <sup>5)</sup> 4 057, <sup>6)</sup> 6 143 Einwohner.



## B. Begrenzung und Bevölkerung der Direktiv-Bezirke für die Verwaltung der Zölle und gemeinschaftlichen indirekten Steuern, sowie der Zollauschlüsse des Deutschen Reichs.

### a. Direktiv-Bezirke für die Verwaltung der Zölle und gemeinschaftlichen indirekten Steuern in ihrer Begrenzung am 1. Dezember 1890.

|                    |  | Ortsanwesende Bevölkerung<br>am 1. Dezember 1890. |
|--------------------|--|---|
| <b>I. Preußen.</b> |  |   |
| 1.                 | Ostpreußen: Reg.-Bez. Königsberg und Gumbinnen . . . . .   | 1 958 663   |
| 2.                 | Westpreußen: Reg.-Bez. Danzig und Marienwerder . . . . .   | 1 433 681   |
|                    | Dazu: von der Provinz Brandenburg Rittergut und Dorf Krampe mit Einschluß des Vorwerks Pfingstfurth [147 Einw.], Dorf Spechtsdorf [232 Einw.] mit dem Vorwerk Lübssee [49 Einw.], Dorf Neu-Stüdnitz [189 Einw.] mit dem Gut Neu-Stüdnitz [95 Einw.], zusammen . . . . .                    | 712   |
|                    | ferner von der Provinz Posen Rittergut Friedingen . . . . .  | 206   |
|                    | Mithin Direktiv-Bezirk Westpreußen . . . . .   | 1 434 599   |
| 3.                 | Brandenburg: Stadt Berlin, Reg.-Bez. Potsdam und Frankfurt . . . . .   | 4 120 577   |
|                    | Davon abzusetzen: nach Westpreußen (s. I. 2) 712 Einw., nach Posen (s. I. 5) 1 018 Einw., zusammen . . . . .   | 1 730   |
|                    | Bleiben . . . . .  | 4 118 847   |
|                    | Dagegen gehen hinzu: von der Provinz Posen Vorwerk Neu-Hochzeit [97 Einw.] und von Mecklenburg-Schwerin die Enklaven Rossow, Negeband und Schönberg [742 Einw.], zusammen . . . . .  | 839   |
|                    | Mithin Direktiv-Bezirk Brandenburg . . . . .   | 4 119 686   |
| 4.                 | Pommern: Provinz Pommern . . . . .   | 1 520 889   |
| 5.                 | Posen: Provinz Posen . . . . .   | 1 751 642   |
|                    | Davon abzusetzen: nach Westpreußen (s. I. 2) 206 Einw., nach Brandenburg (s. I. 3) 97 Einw., zusammen . . . . .  | 303   |
|                    | Bleiben . . . . .  | 1 751 339   |
|                    | Dagegen geht hinzu: von der Provinz Brandenburg Dorf Morn [873 Einw.], Gut Morn und dessen Vorwerk Wallhof [145 Einw.], zusammen . . . . .   | 1 018   |
|                    | Mithin Direktiv-Bezirk Posen . . . . .   | 1 752 357   |
| 6.                 | Schlesien: Provinz Schlesien . . . . .   | 4 224 458   |
| 7.                 | Sachsen: Provinz Sachsen . . . . .   | 2 580 010   |
|                    | Davon abzusetzen: nach dem Thüringischen Verein (s. VIII) . . . . .  | 161 547   |
|                    | Bleiben . . . . .  | 2 418 463   |
|                    | Dagegen gehen hinzu:   |   |
|                    | von der Provinz Hannover der Kreis Ilfeld . . . . .  | 14 647  |
|                    | vom Herzogthum Sachsen-Coburg-Gotha der frühere Amtsbezirk Volkenroda, nämlich die Gemeinden Hohenbergen [221 Einw.], Kleinkula [90 Einw.], Körner mit Desterkörner, Peißel und Volkenroda [1 597 Einw.], Menteroda [564 Einw.] und Obermehler mit Pöthen [521 Einw.], zusammen . . . . .  | 2 993   |
|                    | Unterherrschaft des Fürstenthums Schwarzburg-Sondershausen . . . . .   | 37 895  |
|                    | Unterherrschaft des Fürstenthums Schwarzburg-Rudolstadt . . . . .  | 17 601  |
|                    | Mithin Direktiv-Bezirk Sachsen (Provinz) . . . . .   | 2 491 599   |
| 8.                 | Schleswig-Holstein: Provinz Schleswig-Holstein (ohne Helgoland, s. b. 1.) . . . . .  | 1 217 437   |
|                    | Dazu: von der Provinz Hannover preuß. Antheil von Kirchwerder im Kreise Winsen [406 Einwohner] und Ortschaft Overhaken im Landkreise Harburg [15 Einw.], zusammen . . . . .  | 421   |
|                    | mecklenburg-strelitz'sche Enklaven: Domhof Rakeburg mit dem Palmberge, Vogtei Mannhagen mit den Ortschaften Hammer, Mannhagen, Panten und Walksfelde, Allodialgut Horst mit Neu-Horst . . . . .  | 1 049   |
|                    | oldenburgisches Fürstenthum Lübeck [34 718 Einw.] mit Ausschluß des südlichen Theils (s. XII) . . . . .  | 28 613  |
|                    | Stadt lübeckische Enklaven im preussischen Kreise Herzogthum Lauenburg: Gemeinden Tramm, Gr. Schretstaken, Kl. Schretstaken, Ritzerau, Foggensee, Nuße, Absfelde, Giesensdorf, Farmsdorf, Behlendorf, Hollenbeck, Sierksrade, Dühelsdorf und ein Theil von Grummese lüb. Antheil . . . . . | 2 679   |
|                    | hamburgische Gebietstheile rechts der Elbe: Gemeinden Farmsen mit Berne [482 Einw.], Volksdorf [544 Einw.], Wohldorf-Ohlstedt [585 Einw.], Gr. Hansdorf-Schmalenbeck [344 Einw.], zusammen . . . . .   | 1 955   |
|                    | Mithin Direktiv-Bezirk Schleswig-Holstein . . . . .  | 1 252 154   |







**B. a. Direktiv-Bezirke für die Verwaltung der Zölle und gemeinschaftlichen indirekten Steuern in ihrer Begrenzung am 1. Dezember 1890.** Fortsetzung.

|   | Ortsanwesende Bevölkerung<br>am 1. Dezember 1890. |
|---|---|
| <b>VIII. Thüringischer Verein.</b> Dazu gehören:  |   |
| von der preussischen Provinz Sachsen die Dörfer Rischlitz [55 Einw.] und Mollschütz [50 Einw.],<br>Stadtkreis Erfurt [72 360 Einw.], Landkreis Erfurt [28 920 Einw.], Kreis Ziegenrück<br>[15 906 Einw.] und Kreis Schleusingen [44 256 Einw.], zusammen . . . . .  | 161 547   |
| von der preussischen Provinz Hessen-Nassau der Kreis Schmalkalden . . . . .   | 33 268  |
| Großherzogthum Sachsen-Weimar [326 091 Einw.] mit Ausnahme des Amtsgerichtsbezirks Ostheim<br>ausschließlich Ort Melpers [3 692 Einw. — s. II. Bayern] und des Amtsgerichtsbezirks<br>Allstedt [10 797 Einw. — s. zu VIII.] . . . . .   | 311 602   |
| Herzogthum Sachsen-Meiningen . . . . .  | 223 832   |
| Herzogthum Sachsen-Altenburg . . . . .  | 170 864   |
| Herzogthum Sachsen-Coburg-Gotha [206 513 Einw.] mit Ausnahme des Amtsgerichtsbezirks Königs-<br>berg i. Fr. [2 185 Einw. — s. II. Bayern] und des früheren Amtsbezirks Volkroda<br>[2 993 Einw. — s. I. 7] . . . . .  | 201 335   |
| Oberherrschaft des Fürstenthums Schwarzburg-Sondershausen . . . . .   | 37 615  |
| Oberherrschaft des Fürstenthums Schwarzburg-Rudolstadt . . . . .  | 68 262  |
| Fürstenthum Reuß älterer Linie . . . . .  | 62 754  |
| Fürstenthum Reuß jüngerer Linie . . . . .   | 119 811   |
| Mithin Thüringischer Verein . . . . .   | 1 390 890   |
| Zu VIII. Unter der Verwaltung der Großherzoglich sächsischen General-Zoll-Direktion in<br>Erfurt stehend:   |   |
| sachsen-weimarer Amtsgerichtsbezirk Allstedt*) . . . . .  | 10 797  |
| Mithin Thüringischer Verein einschl. Amtsgerichtsbezirk Allstedt . . . . .  | 1 401 687   |
| <b>IX. Oldenburg.</b> Großherzogthum Oldenburg . . . . .  | 354 968   |
| Davon abzusetzen: nach Schleswig-Holstein (s. I. 8) 28 613 Einw., nach Hannover (s. I. 9) 1 489 Einw.,<br>nach Rheinland (s. I. 12) 41 242 Einw., nach Lübeck (s. XII.) 6 105 Einw., zusammen . . . . .   | 77 449  |
| Bleiben . . . . .   | 277 519   |
| Dagegen geht hinzu: preussisches östliches Sadegebiet . . . . .   | 4   |
| Mithin Direktiv-Bezirk Oldenburg . . . . .  | 277 523   |
| <b>X. Braunschweig.</b> Herzogthum Braunschweig . . . . .   | 403 773   |
| <b>XI. Anhalt.</b> Herzogthum Anhalt . . . . .  | 271 963   |
| <b>XII. Lübeck.</b> Freie Stadt Lübeck [76 485 Einw.] nach Abzug der Enklaven in Schleswig-Holstein (s. I. 8) . . . . .   | 73 806  |
| Dazu: südlicher Theil des oldenburgischen Fürstenthums Lübeck, nämlich Fleckengemeinde Schwartau [1833<br>Einw.]; von der Gemeinde Oberwohlde die Dorfschaft Arfrade mit dem Arfrader Hof [274 Einw.];<br>von der Gemeinde Kensefeld die Dorfschaft Kensefeld [Kirchdorf Kensefeld 838 Einw., Dorfschaft Klein-<br>mühlen 111 Einw., zusammen 949 Einw.], Dorfschaft Cleve [Dorfschaft Clever Landwehr 61 Einw.,<br>Häuser Cleve 24 Einw., Hof Cleverhof 53 Einw., zusammen 138 Einw.], Dorfschaft Pohnsdorf<br>[144 Einw.]; von der Gemeinde Stockelsdorf Dorfschaft Gut Stockelsdorf [Dorf Stockelsdorf 591<br>Einw., Dorfschaft Barenack 85 Einw., Dorfschaft Bohrade 60 Einw., Dorfschaft Marienthal 292 Einw.,<br>Häuser Lohse 30 Einw., Haus Segebergskoppel 5 Einw., Haus Bergerbrück 6 Einw., Haus Landwehr<br>5 Einw., zusammen 1 074 Einw.], Dorfschaft Mori [Dorfschaften Mori 203 Einw., Ravensbusch 176<br>Einw., Fackenburg 424 Einw., Häuser Holzkamp 21 Einw., zusammen 824 Einw.], Dorfschaft Eck-<br>horst [Dorf Eckhorst 349 Einw., Häuser Heckathen 17 Einw., Häuser Finkenhütte 17 Einw., zu-<br>sammen 383 Einw.], Dorfschaft Groß-Steinrade [Dorf Groß-Steinrade 449 Einw., Häuser Heck-<br>kathen 30 Einw., Forsthaus Wüstenei 7 Einw., zusammen 486 Einw.], zusammen . . . . . | 6 105   |
| Mithin Direktiv-Bezirk Lübeck . . . . .   | 79 911  |
| <b>XIII. Bremen.</b> Freie Stadt Bremen . . . . .   | 180 443   |
| Zollausfluß (s. b. 3.) . . . . .  | 766   |
| Mithin Direktiv-Bezirk Bremen . . . . .   | 179 677   |
| <b>XIV. Hamburg.</b> Freie Stadt Hamburg . . . . .  | 622 530   |
| Freihafengebiet 5 033 Einw. und Zollausflüsse 190 Einw. (s. b. 4.), zusammen . . . . .  | 5 223   |
| Bleiben für das Zollgebiet . . . . .  | 617 307   |
| Davon abzusetzen: nach Schleswig-Holstein (s. I. 8) 1 955 Einw., nach Hannover (s. I. 9) 1 768 Einw.,<br>zusammen . . . . .   | 3 723   |
| Mithin Direktiv-Bezirk Hamburg . . . . .  | 613 584   |
| <b>XV. Elsaß-Lothringen.</b> Reichsland Elsaß-Lothringen . . . . .  | 1 603 506   |
| <b>XVI. Luxemburg.</b> Großherzogthum Luxemburg . . . . .   | 211 088   |

\*) Außer dem Amtsgerichtsbezirk Allstedt steht der Amtsgerichtsbezirk Ostheim ausschließlich Melpers (s. Bayern) bezüglich der Zölle und Reichssteuern unter der Verwaltung der Großherzogl. General-Zoll-Direktion zu Erfurt, welche auch die Stelle eines dem Malzaufsichtsamts in Ostheim vorgesetzten Oberaufsichtsamts vertritt.



B. a. Direktiv-Bezirke für die Verwaltung der Zölle und gemeinschaftlichen indirekten Steuern in ihrer Begrenzung am 1. Dezember 1890. Schluß.

**Wiederholung.**

|   | Ortsanwesende Bevölkerung |  | Ortsanwesende Bevölkerung |
|---|---------------------------|--|---------------------------|
| <b>I. Preußen.</b>  |                           |  |                           |
| 1. Ostpreußen . . . . .   | 1 958 663                 | V. Baden . . . . .   | 1 654 000                 |
| 2. Westpreußen . . . . .  | 1 434 599                 | VI. Hessen . . . . .   | 992 883                   |
| 3. Brandenburg . . . . .  | 4 119 686                 | VII. Mecklenburg . . . . .   | 674 529                   |
| 4. Pommern . . . . .  | 1 520 889                 | VIII. Thüringischer Verein mit dem Großherzoglich sächsischen Amtsgerichtsbezirk Alstedt . . . . . | 1 401 687                 |
| 5. Posen . . . . .  | 1 752 357                 | IX. Oldenburg . . . . .  | 277 523                   |
| 6. Schlesien . . . . .  | 4 224 458                 | X. Braunschweig . . . . .  | 403 773                   |
| 7. Sachsen . . . . .  | 2 491 599                 | XI. Anhalt . . . . .   | 271 963                   |
| 8. Schleswig-Holstein . . . . .   | 1 252 154                 | XII. Lübeck . . . . .  | 79 911                    |
| 9. Hannover . . . . .   | 2 305 363                 | XIII. Bremen . . . . .   | 179 677                   |
| 10. Westfalen . . . . .   | 2 656 017                 | XIV. Hamburg . . . . .   | 613 584                   |
| 11. Hessen-Nassau . . . . .   | 1 640 615                 | XV. Elsaß-Lothringen . . . . .   | 1 603 506                 |
| 12. Rheinland . . . . .   | 4 700 596                 | XVI. Luxemburg . . . . .   | 211 088                   |
| 13. Hohenzollern . . . . .  | 66 085                    |  |                           |
| Zusammen I. Preussische Direktiv-Bezirke . .  | 30 123 081                | Zusammen deutsches Zollgebiet in der Begrenzung vom 1. Dezember 1890 . . . . .                     | <b>49 627 470</b>         |
| II. Bayern mit den Amtsgerichtsbezirken Ostheim (ohne Melpers) und Königsberg . . . . . | 5 601 059                 | Außerdem vom 1. Mai 1891 ab die österreichische Gemeinde Mittelberg . . . . .                      | 1 282                     |
| III. Sachsen . . . . .  | 3 502 684                 |  |                           |
| IV. Württemberg . . . . .   | 2 036 522                 |  |                           |

**b. Die Zollauschlüsse in ihrer Begrenzung am 1. Dezember 1890.**

|   | Ortsanwesende Bevölkerung am 1. Dezbr. 1890 |   | Ortsanwesende Bevölkerung am 1. Dezbr. 1890. |
|---|---|---|--|
| <b>1. Preussische Zollauschlüsse.</b>   |   |   |  |
| Insel Helgoland . . . . .   | 2 086                                       | <b>3. Bremische Zollauschlüsse.</b>   |  |
| In der Provinz Hannover: Hafenanlagen nebst den angrenzenden Petroleumlagerplätzen bei Geestemünde [47 Einw.] und Schiffsbevölkerung in denselben [299 Einw.] . . . . . | 346   | Bremerhavener Zollauschlussgebiet [149 Einw.] und Schiffsbevölkerung in demselben [617 Einw.]   | 766  |
| Preussische Zollauschlüsse  | 2 432                                       | <b>4. Hamburgische Zollauschlüsse.</b>  |  |
| <b>2. Badische Zollauschlüsse.</b>  |   |   |  |
| im Kreise Konstanz  |   | Freihafengebiet von Hamburg: Altstadt [200 Einw.], Steinwärder [956 Einw.], Kleiner Grasbrook [296 Einw.], Veddel [112 Einw.] und Schiffsbevölkerung in demselben [3 469 Einw.], zusammen . . . . . | 5 033  |
| Gemeinde Büdingen . . . . .   | 763   | Die Schiffsbevölkerung [174 Einw.] und einige Häuser am Hafen in Cuxhaven [16 Einw.] . .  | 190  |
| Höfe Pittenhard (Büttenhard) . . . . .  | 25  | Hamburgische Zollauschlüsse   | 5 223  |
| Gemeinde Altenburg . . . . .  | 426   | <b>Wiederholung.</b>  |  |
| " Balteraweil . . . . .   | 232   | Preussische Zollauschlüsse . . . . .  | 2 432  |
| " Bervangen . . . . .   | 160   | Badische Zollauschlüsse . . . . .   | 3 867  |
| im Kreise Waldbshut   |   | Bremische Zollauschlüsse . . . . .  | 766  |
| " Dettighofen . . . . .   | 268   | Hamburgische Zollauschlüsse . . . . .   | 5 223  |
| " Zestetten . . . . .   | 1 196                                       |   |  |
| " Lottfletten . . . . .   | 773   | Summe aller Zollauschlüsse <sup>1)</sup>  | <b>12 288</b>                                |
| Ort Abführen . . . . .  | 24  |   |  |
| Badische Zollauschlüsse   | 3 867                                       |   |  |

<sup>1)</sup> Ein Abersum wird zur Zeit nur für die Bevölkerung der Insel Helgoland [2 086 Einw.], der Badischen Zollauschlüsse [3 867 Einw.], sowie für die Schiffsbevölkerung und die Bewohner einiger Häuser in Cuxhaven [190 Einw.] — zusammen für 6 143 Einw. — gezählt.



## Anhang zu Tabelle IB.

## Bestand und Veränderungen der Bevölkerung des Zollgebiets seit 1834.

| Bestand der Zollvereins-Bevölkerung Ende 1834. <sup>1)</sup>  |                                  | Bevölkerung der zum Zollverein gehörigen Gebiete. |
|---|----------------------------------|---|
| 1. Königreich Preußen mit Ausschluß von Neuschätel . . . . .  | 13 474 774 Einw.                 |   |
| Dazu das neu erworbene Fürstenthum Lichtenberg . . . . .  | 35 256 "                         |   |
|   | Zusammen 13 510 030 Einw.        |   |
| Davon gehen ab:   |                                  |   |
| die Garnisonen von Luxemburg und Mainz . . . . .  | 11 906 Einw.                     |   |
| die Einwohner in den isolirt belegenen und vom Zollverbände ausgeschlossenen Orten . . . . .  | 9 033 "                          |   |
| die Einwohner in den zum thüringischen Verein gehörigen Kreisen . . . . .   | 88 534 "                         |   |
|   | 109 473 Einw.                    |   |
| Bleiben . . . . .   |                                  | 13 400 557 Einwohner.                             |
| Dazu Länder, deren Einwohnerzahl bei der Revenüentheilung dem Königreich Preußen, welches dafür fixirte Antheile gewährt, zugerechnet werden: |                                  |   |
| a. Unterherrschaft von Schwarzburg-Sondershausen . . . . .  |                                  | 30 330 "  |
| b. Unterherrschaft von Schwarzburg-Rudolstadt . . . . .   |                                  | 13 897 "  |
| c. von Sachsen-Weimar die Ämter Alstedt und Oldisleben . . . . .  |                                  | 8 329 "   |
| d. Anhalt-Bernburg und zwar: Oberherrschaft . . . . .   | 20 636 Einw.                     |   |
| Unterherrschaft . . . . .   | 23 112 "                         |   |
| Amt Mühlingen . . . . .   | 1 544 "                          |   |
| Zusammen . . . . .  |                                  | 45 292 "  |
| e. von Lippe-Deimold die Ortschaften Lipperode, Cappel und Gräfenhagen . . . . .  |                                  | 915 "   |
| f. von Mecklenburg-Schwerin die Ortschaften Rossow, Negeband und Schönberg . . . . .  |                                  | 920 "   |
| g. Anhalt-Deffau und zwar: Amt Sandersleben . . . . .   | 5 161 Einw.                      |   |
| Amt Groß-Isleben . . . . .  | 1 690 "                          |   |
| Hauptland . . . . .   | 52 480 "                         |   |
| Zusammen . . . . .  |                                  | 59 331 "  |
| h. Anhalt-Cöthen und zwar: Grafschaft Wernsdorf und Hauptland . . . . .   |                                  | 38 569 "  |
| i. von Coburg-Gotha das Amt Volkenroda . . . . .  |                                  | 2 569 "   |
| k. von Hessen-Homburg das Oberamt Meisenheim . . . . .  |                                  | 13 550 "  |
| l. von Holstein-Oldenburg das Fürstenthum Birkenfeld . . . . .  |                                  | 26 597 "  |
| m. Fürstenthum Waldeck . . . . .  |                                  | 49 797 "  |
|   | Summe 1 (Preußen etc.) . . . . . | 13 690 653 Einwohner.                             |
| 2. Königreich Bayern . . . . .  | 4 246 778 Einw.                  |   |
| Dazu: a. von Sachsen-Weimar-Eisenach das Amt Ostheim . . . . .  | 3 679 "                          |   |
| b. von Coburg-Gotha das Amt Königsberg . . . . .  | 2 356 "                          |   |
|   | Zusammen 4 252 813 Einw.         |   |
| Davon gehen ab:   |                                  |   |
| die in Thüringen belegene Enklave Kaulsdorf . . . . .   | 434 Einw.                        |   |
| der Fraischbezirk . . . . .   | 1 261 "                          |   |
|   | 1 695 "                          |   |
| Bleibt Summe 2 (Bayern etc.) . . . . .  |                                  | 4 251 118 Einwohner.                              |
| 3. Königreich Württemberg . . . . .   | 1 571 012 Einw.                  |   |
| Davon gehen ab:   |                                  |   |
| die ausgeschlossenen Orte Hohentwiel . . . . .  | 31 Einw.                         |   |
| Hersberg . . . . .  | 2 "                              |   |
|   | 33 "                             |   |
| Bleiben . . . . .   | 1 570 979 Einw.                  |   |

<sup>1)</sup> Verhandlungen der ersten General-Konferenz in Zollvereinsangelegenheiten. München 1836. — Die Einwohnerzahl ist ermittelt von 1, 1c, 1i, 1k, 2, 2a, 2b Ende 1834, von 3. Württemberg 15. Dezember 1834, von 1m Juni 1835, von allen übrigen Staaten Dezember 1834.



Anhang zu Tabelle I B. Bestand und Veränderungen der Bevölkerung des Zollgebiets seit 1834. Fortsetzung.

|  | Bevölkerung der zum Zoll-<br>verein gehörigen Gebiete. |
|--|--|
| Noch: 3. Königreich Württemberg . . . . .  | Uebertrag von voriger Seite 1 570 979 Einw.            |
| Dazu: a. Fürstenthum Hohenzollern-Sigmaringen . . . . .  | 41 339 Einw.   |
| Hiervon gehen ab die vom badischen Gebiete um-<br>schlossenen Parzellen Lautenbron, Thalheim<br>und Hof-Mühlhausen . . . . .   | 655 "  |
|  | Bleiben . . . . . 40 684 "                             |
| b. Fürstenthum Hohenzollern-Hechingen . . . . .  | 19 428 "   |
| c. die zur Zeit ohne Uebereinkunft dem Vereine faktisch einverleibten<br>badischen Orte Tepperhardt, Adelsraute, Wangen, Waggerts-<br>hausen, Ruhof . . . . .                                    | 281 "  |
| d. die zu den württembergischen Vereinsländern vertragsmäßig ge-<br>hörenden Orte Schluchtern . . . . .  | 889 Einw.  |
| Ruchsen . . . . .  | 310 "  |
| Edelfingen . . . . .   | 210 "  |
|  | 1 409 "  |
|  | Summe 3 (Württemberg ic.) 1 632 781 Einwohner.         |
| 4. Königreich Sachsen . . . . .  | Summe 4 (Sachsen) 1 595 668 "                          |
| 5. Kurfürstenthum Hessen . . . . .   | 700 327 Einw.  |
| Davon gehen ab:  |  |
| a. die Grafschaft Schaumburg . . . . .   | 34 500 Einw.   |
| b. der zum thüringischen Verein gehörige Kreis<br>Schmalkalden . . . . .   | 25 153 "   |
|  | 59 653 "   |
|  | Summe 5 (Kurfürstenth. Hessen) 640 674 "               |
| 6. Großherzogthum Hessen . . . . .   | 760 694 Einw.  |
| Davon gehen ab: Ort Steinbach [454 Einw.], Ort Niederursel [420 Einw.],<br>Ort Kürnbach [903 Einw.], Forsthaus mit Helmhof und Kohlhütte<br>[160 Einw.], Finkenhof [9 Einw.], zusammen . . . . . | 1 946 "  |
|  | Summe 6 (Großherzogth. Hessen) 758 748 "               |
| 7. Die zum thüringischen Zoll- und Handelsverein gehörigen Länder:   |  |
| a. von Preußen: Kreise Erfurt, Schleusingen und<br>Ziegenrück . . . . .  | 88 211 Einw.   |
| Dörfer Rischlitz und Mollschütz . . . . .  | 118 "  |
| das Dorf Abt-Löbnitz . . . . .   | 205 "  |
|  | Zusammen . . . . . 88 534 Einw.                        |
| b. von Kurhessen: Kreis Schmalkalden . . . . .   | 25 153 "   |
| c. Großherzogthum Sachsen-Weimar erfl. Alstedt, Oldisleben und<br>Ostheim . . . . .  | 226 664 "  |
| d. Herzogthum Sachsen-Meiningen . . . . .  | 146 324 "  |
| e. Herzogthum Sachsen-Altenburg . . . . .  | 117 921 "  |
| f. Herzogthum Sachsen-Coburg-Gotha erfl. Volkenroda und Königs-<br>berg . . . . .  | 129 740 "  |
| g. Oberherrschaft von Schwarzburg-Sondershausen . . . . .  | 23 750 "   |
| h. Oberherrschaft von Schwarzburg-Rudolstadt . . . . .   | 50 332 "   |
| i. Fürstenthum Reuß, und zwar:   |  |
| Schleiz . . . . .  | 20 580 "   |
| Greiz . . . . .  | 30 293 "   |
| Lobenstein und Ebersdorf . . . . .   | 21 394 "   |
| Gera . . . . .   | 27 359 "   |
| k. von Bayern: Kaulsdorf . . . . .   | 434 "  |
|  | Summe 7 (Thüringen) 908 478 "                          |



## Anhang zu Tabelle 1 B. Bestand und Veränderungen der Bevölkerung des Zollgebiets seit 1834. Fortsetzung.

## Zollabrechnungs-Bevölkerung.

Mithin:

**23 478 120 Einw. Bevölkerung des Zollvereins Ende 1834.**

Dazu:

|            |   |  |                                    |
|------------|---|--|------------------------------------|
| 1 674 255  | " | Anschlüsse von Gebieten in der Volkszählungsperiode 1834/37, nämlich:  |                                    |
|            |   | 1 227 770 Gew. Großherzogthum Baden ohne die bereits angeschlossenen Gebietstheile und ohne die Zollausschlüsse, laut Vertrag vom 12. Mai 1835, angeschlossen am 1. Januar 1836. |                                    |
|            |   | 373 601 " Herzogthum Nassau, angeschlossen am 1. Januar 1836, laut Vertrag vom 10. Dezember 1835.  |                                    |
|            |   | 3 887 " Theile des Fürstenthums Hohenzollern-Sigmaringen [Wald, Bittelschieß und Ettisweiler],   | } angeschlossen am 1. Januar 1836. |
|            |   | 8 997 " hessisches Amt Homburg v. d. G.  |                                    |
| ca. 60 000 | " | Freie Stadt Frankfurt, laut Vertrag vom 25. Januar 1836, angeschlossen am 1. Februar 1836.   |                                    |

**26 008 973 Einw. Bevölkerung des Zollvereins Dezember 1837.**

|        |   |  |  |
|--------|---|--|--|
| 39 997 | " | Anschlüsse in der Volkszählungsperiode 1837/40, nämlich:   |  |
|        |   | 13 126 Gew. Grafschaft Hohnstein und Amt Elbingerode, laut Vertrag vom 1. November 1837, angeschlossen am 1. Januar 1838.  |  |
|        |   | 26 871 " Fürstenthum Blankenburg, Stiftsamt Walkenried, Amt Kalvörde, Antheil des Dorfes Pabstsdorf und Dorf Hessen, laut Vertrag vom 1. November 1837, angeschlossen am 1. Januar 1838. |  |

**27 142 116 Einw. Bevölkerung des Zollvereins Dezember 1840.**

|         |   |   |                                    |
|---------|---|---|------------------------------------|
| 483 217 | " | Anschlüsse in der Volkszählungsperiode 1840/43, nämlich:  |                                    |
|         |   | 36 318 Gew. kurhessische Grafschaft Schaumburg, laut Vertrag vom 13. November 1841,                   | } angeschlossen am 1. Januar 1842. |
|         |   | 682 " preussisches Dorf Kollum,   |                                    |
|         |   | 2 165 " preussisches Amt Lügde mit Harzberg,  |                                    |
|         |   | 101 534 " Fürstenthum Lippe, laut Vertrag vom 18. Oktober 1841,                                       |                                    |
|         |   | 6 570 " Fürstenthum Pyrmont, laut Vertrag vom 11. Dezember 1841,                                      |                                    |
|         |   | 155 607 " der größte Theil des Herzogthums Braunschweig, laut Vertrag vom 19. Oktober 1841,           |                                    |
|         |   | 180 341 " Großherzogthum Luxemburg, laut Vertrag vom 8. Februar 1842, angeschlossen am 1. April 1842. |                                    |

**28 498 136 Einw. Bevölkerung des Zollvereins Dezember 1843.**

|        |   |  |  |
|--------|---|--|--|
| 93 704 | " | Anschlüsse in der Volkszählungsperiode 1843/46, nämlich:   |  |
|        |   | 127 Gew. braunschweigische Kommunion-Besitzungen, angeschlossen am 1. Dezember 1845.   |  |
|        |   | 7 523 " hannoversche Landestheile (unter braunschweigischer Verwaltung), angeschlossen am 1. Dezember 1845.  |  |
|        |   | 1 917 " Erweiterung des Vereinsgebiets bei Sachsen durch den Zutritt der Güter Schirgiswalde, Neuschirgiswalde und Petersbach einschließlich Zubehör, vom 1. August 1845 an. |  |
|        |   | 84 137 " der am 1. Januar 1844 angeschlossene braunschweigische Harz- und Weserdistrikt (Vollzugsverhandlung vom 24. Juni 1843).   |  |

**29 461 381 Einw. Bevölkerung des Zollvereins Dezember 1846.**

|       |   |   |
|-------|---|---|
| 1 234 | " | Ausschluß der braunschweigischen Gemeinden Brunkenfen, Hohenbüchen, Coppengrave und Lütgenholtensen, am 1. Januar 1848. |
|-------|---|---|

**29 800 063 Einw. Bevölkerung des Zollvereins Dezember 1849.****30 492 792 Einw. Bevölkerung des Zollvereins Dezember 1852.**

|           |   |   |  |
|-----------|---|---|--|
| 2 066 385 | " | Anschlüsse am 1. Januar 1854, nämlich:  |  |
|           |   | 1 782 997 Gew. Königreich Hannover ohne die bereits angeschlossenen Gebietstheile, laut Vertrag vom 7. September 1851.      |  |
|           |   | 10 845 " Theile des preussischen Regierungsbezirks Minden.  |  |
|           |   | 229 106 " Herzogthum Oldenburg ohne Freihafen Brake, jedoch einschließlich Herrschaft Kniphausen, Vertrag vom 1. März 1852. |  |
|           |   | 122 " die bisherigen Zollausschlüsse des Bezirks Rinteln, nämlich Schöttlingen mit den Eichhöfen und dem Hof Eichenbruch.   |  |
|           |   | 13 089 " Theile des Herzogthums Braunschweig.   |  |
|           |   | 30 226 " Fürstenthum Schaumburg-Lippe, laut Vertrag vom 25. September 1851.   |  |
| 16        | " | Ausschluß des Großherzoglich badischen Büttenharter Hofes, am 1. Oktober 1854.  |  |



## Anhang zu Tabelle I B. Bestand und Veränderungen der Bevölkerung des Zollgebiets seit 1834. Fortsetzung.

## Zollabrechnungs-Bevölkerung.

**32 721 344 Einw. Bevölkerung des Zollvereins Dezember 1855.**

962 " am 1. Januar 1857 angegeschlossene bremische Gebietstheile.

**33 542 352 Einw. Bevölkerung des Zollvereins Dezember 1858.**

227 " ausgeschlossen am 1. Juli 1860 zum Freihafen Brake.

**34 670 277 Einw. Bevölkerung des Zollvereins Dezember 1861.****35 886 302 Einw. Bevölkerung des Zollvereins Dezember 1864.**

945 822 " Anschlüsse in der Volkszählungsperiode 1864/67, nämlich:

1 480 Gw. Paradieser und Kreuzlinger Vorstadt von Konstanz, angeschlossen am 1. Juli 1865.

907 451 " Provinz Schleswig-Holstein ohne Altona u.,

880 " lübeckische Enklaven in Schleswig-Holstein, nämlich Dissau, Krumbek, halb Kurau und Malkendorf,

1 645 " hamburgische Enklaven in Schleswig-Holstein: Groß-Hansdorf mit Schmalenbeck und Beymoor, Wohldorf, Ohlstedt und Volksdorf, Farmsen nebst den Parzellen Kupferdamm, Lehmbrock und Berne,

34 366 " oldenburgisches Fürstenthum Lübeck,

9 520 " ausgeschieden Ende 1866: K. K. österreichisches Militär in den Bundesfestungen und Frankfurt a. M.

angeschlossen  
am  
15. November  
1867.**37 512 005 Einw. (= 37 426 291 ortsanwesende<sup>1)</sup>) Bevölkerung des Zollvereins am 3. Dezember 1867.**

790 581 " Anschlüsse in der Volkszählungsperiode 1867/71, nämlich:

49 034 Gw. Herzogthum Lauenburg ohne Lehngut Stintenburg,

1 004 " von Mecklenburg-Strelitz die Enklaven Mannhagen und Horst,

2 925 " lübeckische Enklaven in Lauenburg,

465 " preussische Ortschaften: Hohenfelde, Hamfelde und Köthel,

5 991 " hamburgische Gebietstheile: Stadt Bergedorf u., angeschlossen am 11. Februar 1868.

236 " von Mecklenburg-Strelitz die Gebietstheile Domhof und Palmberg bei Raseburg, angeschlossen am 17. Februar 1868.

244 " die österreichische Gemeinde Jungholz [nach der Zählung vom 20. August 1867], angeschlossen an das deutsche Zollgebiet am 1. Juli 1868.

559 920 " Großherzogthum Mecklenburg-Schwerin, ausschließlich der schon seither zum Zollverein gehörigen Gebietstheile, jedoch mit Einrechnung des Ritterguts Wolde [1871 er Zählung: 190 Gw.] und mit Einrechnung von 8 Mann preuß. Militär,

97 458 " Großherzogthum Mecklenburg-Strelitz, ausschließlich der bereits früher angeschlossenen Gebietstheile,

44 836 " Gebiet der freien Stadt Lübeck, ausschließlich der bereits früher angeschlossenen Gebiets-  
theile; eingerechnet sind 202 Mann preuß. Militär,

1 850 " preussische Enklaven in Mecklenburg,

968 " lauenburgisches Lehngut Stintenburg,

357 " preussische Enklaven in der Nähe von Hamburg: Kirchwerder, Overhaken, Finkenwerder, angeschlossen am 1. November 1868.

24 714 " hamburgische Gebietstheile: Bierlande, Moorburg, Rixbüttel u., angeschlossen am 1. November 1868.

73 " Theil der preussischen Elbinsel Wilhelmsburg,

506 " hamburgische Vogtei Moorwärder,

6 " ausgeschlossen am 20. November 1868: Lange'sche Schiffswerft bei Grohn.

angeschlossen am 5. Januar 1868.

angeschlossen  
am  
11. August  
1868.

angeschlossen am 1. Juli 1869.

<sup>1)</sup> Die ortsanwesende Bevölkerung vom 3. Dezember 1867 hat für einzelne Staaten und Gebietstheile nur durch Berechnung aus der Zollabrechnungs-Bevölkerung unter Anwendung entsprechender Reduktionszahlen gefunden werden können, vergl. Statistik des Deutschen Reichs, Bd. II Seite 151.



## Anhang zu Tabelle I B. Bestand und Veränderungen der Bevölkerung des Zollgebiets seit 1834. Fortsetzung.

Ortsanwesende Bevölkerung.

**39 127 976 Einw. Bevölkerung des deutschen Zollgebiets am 1. Dezember 1871, ohne die Truppen in Frankreich.**

|           |     |   |
|-----------|-----|---|
| 1 561 687 | „   | Anschlüsse in der Volkszählungsperiode 1871/75, nämlich:  |
| 1 549 738 | Qw. | Elfaß-Lothringen,   |
| 240       | „   | Theil des altonaer Stadtgebiets, } angeschlossen am 1. Januar 1872.   |
| 147       | „   | Theil des Freihafens Brake, angeschlossen am 1. Januar 1873.  |
| 10 351    | „   | bremische Gebietstheile, nämlich die Feldmarken Arsten, Habenhausen, Neuland und Woltmershausen (6 798 Qw.) und die Ortschaft Vegeack (3 553 Qw.), angeschlossen am 5. November 1875. |
| 1 211     | „   | die bisher vom Zollgebiet ausgeschlossen gewesenen Theile der preussischen Ortschaften Numund und Grohn (Lange'sche Schiffswerft), angeschlossen am 5. November 1875.                 |

**42 337 974 Einw. Bevölkerung des deutschen Zollgebiets am 1. Dezember 1875.**

|     |     |   |
|-----|-----|---|
| 201 | „   | Anschlüsse in der Volkszählungsperiode 1875/80, nämlich:  |
| 128 | Qw. | Geestendorfer Freigebiet, angeschlossen am 1. Januar 1878.  |
| 20  | „   | der bremische Stadtwerder und der bisher noch zum Freihafengebiet gehörige Theil der Außendeichs-ländereien von Habenhausen, angeschlossen am 1. Juli 1879. |
| 41  | „   | Theil der Elbinsel Kaltehofe bei Hamburg, angeschlossen am 4. August 1879.  |
| 12  | „   | die von der Schweiz an Baden durch den Vertrag vom 28. April 1878 abgetretene Gebietsparzelle, angeschlossen am 31. Januar 1880.                            |
| 235 | „   | Ausschluß am 1. Juli 1877: Erweiterung des Freihafens Brake.  |

**44 766 183 Einw. Bevölkerung des deutschen Zollgebiets am 1. Dezember 1880.**

|       |     |  |
|-------|-----|--|
| 7 461 | „   | Anschlüsse in der Volkszählungsperiode 1880/85, nämlich:   |
| 2 423 | Qw. | preussische Gebiete (Dorf Altenwerder 1 714 Qw., Dorf Finkenwerder 709 Qw.), angeschlossen am 1. Januar 1882.  |
| 3 087 | „   | hamburgische Gebiete (Waltershof mit Rugenbergen 197 Qw., Mühlenwärder 19 Qw.), Dradenau 47 Qw., Finkenwärder 2 824 Qw.), angeschlossen am 1. Januar 1882. |
| 1 480 | „   | badische Insel Reichenau, angeschlossen am 27. April 1884.   |
| 443   | „   | Theile der bremischen Gemeinden Gastedt und Sebaldsbrück, angeschlossen am 1. Januar 1885.   |
| 28    | „   | Theil des hamburgischen Gebiets Cuxhaven, angeschlossen am 1. April 1885.  |

**46 314 494 Einw. Bevölkerung des deutschen Zollgebiets am 1. Dezember 1885.**

|         |     |  |
|---------|-----|--|
| 750 651 | „   | Anschlüsse in der Volkszählungsperiode 1885/90, nämlich:   |
| —       | Qw. | Reisstärkefabrik in Bremen, angeschlossen am 2. Juli 1888. |

## An der Unterelbe:

|            |   |  |   |
|------------|---|--|---|
| (1 473 141 | „ | hamburgische Gebiete: Stadt Hamburg und das sonstige bisher ausgeschlossene hamburgische Gebiet mit Ausnahme eines bei der Stadt gelegenen Freihafengebiets und der Hafenanlagen zu Cuxhaven,  | } angeschlossen<br>am<br>15. Oktober<br>1888. |
| 125 016    | „ | preussische Gebiete: die bisher ausgeschlossenen Gebietstheile in der Provinz Schleswig-Holstein (Haupttheil der Stadt Altona und Theil der Stadtgemeinde Wandsbek) und in der Provinz Hannover (Höfe Krusenbusch und Rattenwiek in der Landgemeinde Altenwerder, Elbinsel Hoheschaar, Landgemeinde Neuhoft, Theil der Landgemeinde Wilhelmsburg), |   |

<sup>1)</sup> Mit Einschluß der Bevölkerung des hamburgischen Freihafengebiets, die für den 1. Dez. 1885 nicht angegeben werden kann (1. Dez. 1890: 5 033 Einw. einschl. Schiffsbevölkerung).



Anhang zu Tabelle I B. Bestand und Veränderungen der Bevölkerung des Zollgebiets seit 1834. Schluß.

| Ortsanwesende Bevölkerung.  |       | An der Unterweser:  |   |
|---|-------|---|---|
| ( <sup>1</sup> 145 118  | Einw. | bremische Gebiete: Stadt Bremen und das sonstige bisher ausgeschlossene bremische Gebiet mit Ausnahme der Hafenanlagen in Bremerhaven und der angrenzenden Petroleum-Lagerplätze,   | angeschlossen<br>am<br>15. Oktober<br>1888. |
| ( <sup>2</sup> 5 076  | "     | preussische Gebiete: die bisher ausgeschlossenen Gebietsteile in der Provinz Hannover (Hafenort Geestemünde und Theil des Fleckens Lehe) mit Ausnahme der Hafenanlagen in Geestemünde und der angrenzenden Petroleum-Lagerplätze, |   |
| 2 300   | "     | oldenburgisches Gebiet: der bisher ausgeschlossene Theil der Stadt Brake,   |   |
| Außer dem:  |       |   |   |
| —   | "     | Theil des hamburgischen Gebiets Cuxhaven, angeschlossen am 1. November 1889.  |   |
| —   | "     | ein an die Zollgrenze anstoßendes Grundstück in Geestemünde, angeschlossen am 15. November 1890.  |   |
| <b>49 627 470 Einw. Bevölkerung des deutschen Zollgebiets am 1. Dezember 1890.</b>  |       |   |   |
| Ferner angeschlossen am 1. Mai 1891:  |       |   |   |
| 1 282   | "     | österreichische Gemeinde Mittelberg (Bevölkerung am 31. Dezember 1890).   |   |
| <p><sup>1</sup>) Mit Einschluß der Bevölkerung der Hafenanlagen etc. in Bremerhaven, die für den 1. Dez. 1885 nicht angegeben werden kann (1. Dez. 1890: 766 Einw. einschl. Schiffsbevölkerung).</p> <p><sup>2</sup>) Mit Einschluß der Bevölkerung der Hafenanlagen etc. in Geestemünde, die für den 1. Dez. 1885 nicht angegeben werden kann (1. Dez. 1890: 346 Einw. einschl. Schiffsbevölkerung).</p> |       |   |   |



**C. Begrenzung und Bevölkerung der Armeekorps-Bezirke des Deutschen Reichs**

nach dem Stande am 1. Dezember 1890.

| Armeekorps-Bezirke<br>und<br>ihre Bestandtheile.   | Ortsanwesende Bevölkerung<br>am 1. Dezember 1890 |   | Armeekorps-Bezirke<br>und<br>ihre Bestandtheile.  | Ortsanwesende Bevölkerung<br>am 1. Dezember 1890 |   |           |           |
|--|--|---|---|--|---|-----------|-----------|
|  | über-<br>haupt.                                  | mit Ausschluß<br>der aktiven<br>Militär-<br>personen und<br>der Reichs-<br>Ausländer. |   | über-<br>haupt.                                  | mit Ausschluß<br>der aktiven<br>Militär-<br>personen und<br>der Reichs-<br>Ausländer. |           |           |
| <b>I. Armeekorps.</b>  |  |   | <b>VIII. Armeekorps.</b>  |  |   |           |           |
| Preuß. Reg.-Bez. Gumbinnen . . . . .   | 786 514  | 775 723   | Preuß. Reg.-Bez. Coblenz (ohne Kreis Weßlar,<br>s. XI.) . . . . .   | 582 601  | 573 814   |           |           |
| Theil des preuß. Reg.-Bez. Königsberg <sup>1)</sup> (s. XVII.)   | 1 046 604  | 1 031 049   | Preuß. Reg.-Bez. Cöln . . . . .   | 827 074  | 812 867   |           |           |
| <b>Zusammen Bezirk des I. Armeekorps</b>   | <b>1 833 118</b>                                 | <b>1 806 772</b>  | " " " Trier . . . . .   | 711 998  | 701 778   |           |           |
| <b>II. Armeekorps.</b>   |  |   | " " " Aachen . . . . .  | 564 566  | 553 175   |           |           |
| Preuß. Reg.-Bez. Stettin . . . . .   | 749 017  | 740 099   | " " " Sigmaringen . . . . .   | 66 085   | 65 782  |           |           |
| " " " Stralsund . . . . .  | 208 303  | 206 324   | Theil des preuß. Reg.-Bez. Düsseldorf <sup>6)</sup> (s. VII.)   | 342 543  | 338 052   |           |           |
| " " " Bromberg . . . . .   | 625 051  | 614 698   | Oldenburgisches Fürstenthum Birkenfeld . . . . .  | 41 242   | 41 172  |           |           |
| Theil des preuß. R.-Bez. Marienwerder <sup>2)</sup> (s. XVII.)   | 130 863  | 130 800   | <b>Zusammen Bezirk des VIII. Armeekorps</b>   | <b>3 136 109</b>                                 | <b>3 086 640</b>  |           |           |
| " " " " " Cöslin <sup>3)</sup> (s. XVII.) . . . . .  | 291 368  | 289 200   | <b>IX. Armeekorps.</b>  |  |   |           |           |
| <b>Zusammen Bezirk des II. Armeekorps</b>  | <b>2 004 602</b>                                 | <b>1 981 121</b>  | Preuß. Reg.-Bez. Schleswig . . . . .  | 1 217 437  | 1 162 582   |           |           |
| <b>III. Armeekorps.</b>  |  |   | Dazu Helgoland . . . . .  | 2 086  | 2 059   |           |           |
| Preuß. Reg.-Bez. Potsdam mit Stadt Berlin  | 2 983 420  | 2 915 572   | Preuß. Reg.-Bez. Stade . . . . .  | 338 195  | 335 380   |           |           |
| " " " Frankfurt . . . . .  | 1 137 157  | 1 124 584   | Großherzogthum Mecklenburg-Schwerin . . . . .   | 578 342  | 570 525   |           |           |
| <b>Zusammen Bezirk des III. Armeekorps</b>   | <b>4 120 577</b>                                 | <b>4 040 156</b>  | " " " Mecklenburg-Strelitz . . . . .  | 97 978   | 97 038  |           |           |
| <b>IV. Armeekorps.</b>   |  |   | Oldenburgisches Fürstenthum Lübeck . . . . .  | 34 718   | 34 506  |           |           |
| Preuß. Reg.-Bez. Magdeburg . . . . .   | 1 071 421  | 1 059 208   | Freie und Hansestadt Lübeck . . . . .   | 76 485   | 74 028  |           |           |
| " " " Merseburg . . . . .  | 1 075 569  | 1 065 538   | " " " Bremen . . . . .  | 180 443  | 176 419   |           |           |
| " " " Erfurt . . . . .   | 433 020  | 429 372   | " " " Hamburg . . . . .   | 622 530  | 604 388   |           |           |
| Herzogthum Sachsen-Altenburg . . . . .   | 170 864  | 169 285   | <b>Zus. Bezirk des IX. Armeekorps</b> { ohne Helgoland<br>mit Helgoland   | <b>3 146 128</b>                                 | <b>3 054 866</b>  |           |           |
| Anhalt . . . . .   | 271 963  | 269 389   | <b>3 148 214</b>  | <b>3 056 925</b>                                 |   |           |           |
| Fürstenthum Schwarzburg-Sondershausen . . . . .  | 75 510   | 74 789  | <b>X. Armeekorps.</b>   |  |   |           |           |
| " " " Schwarzburg-Rudolstadt . . . . .   | 85 863   | 85 154  | Preuß. Reg.-Bez. Hannover . . . . .   | 526 212  | 516 764   |           |           |
| " " " Reuß älterer Linie . . . . .   | 62 754   | 61 765  | " " " Hildesheim . . . . .  | 476 263  | 472 349   |           |           |
| " " " Reuß jüngerer Linie . . . . .  | 119 811  | 118 444   | " " " Lüneburg . . . . .  | 420 093  | 415 489   |           |           |
| <b>Zusammen Bezirk des IV. Armeekorps</b>  | <b>3 366 775</b>                                 | <b>3 332 944</b>  | " " " Osnabrück . . . . .   | 299 478  | 295 956   |           |           |
| <b>V. Armeekorps.</b>  |  |   | " " " Aurich . . . . .  | 218 120  | 212 651   |           |           |
| Preuß. Reg.-Bez. Posen . . . . .   | 1 126 591  | 1 113 204   | Preuß. Kreis Rinteln (s. XI.) . . . . .   | 41 580   | 41 558  |           |           |
| " " " Piegritz . . . . .   | 1 047 405  | 1 030 309   | Oldenburgisches Herzogthum Oldenburg . . . . .  | 279 008  | 274 507   |           |           |
| <b>Zusammen Bezirk des V. Armeekorps</b>   | <b>2 173 996</b>                                 | <b>2 143 513</b>  | Herzogthum Braunschweig . . . . .   | 403 773  | 399 073   |           |           |
| <b>VI. Armeekorps.</b>   |  |   | <b>Zusammen Bezirk des X. Armeekorps</b>  | <b>2 664 527</b>                                 | <b>2 628 347</b>  |           |           |
| Preuß. Reg.-Bez. Breslau . . . . .   | 1 599 322  | 1 576 303   | <b>XI. Armeekorps.</b>  |  |   |           |           |
| " " " Oppeln . . . . .   | 1 577 731  | 1 559 432   | Preuß. Reg.-Bez. Cassel (ohne Kreis Rinteln, s. X.)   | 779 408  | 771 174   |           |           |
| <b>Zusammen Bezirk des VI. Armeekorps</b>  | <b>3 177 053</b>                                 | <b>3 135 735</b>  | Preuß. Reg.-Bez. Wiesbaden . . . . .  | 843 438  | 829 867   |           |           |
| <b>VII. Armeekorps.</b>  |  |   | Theil des preuß. Reg.-Bez. Arnberg <sup>7)</sup> (s. VII.)  | 344 000  | 343 217   |           |           |
| Preuß. Reg.-Bez. Münster . . . . .   | 536 241  | 528 395   | Preuß. Kreis Weßlar (s. VIII.) . . . . .  | 51 037   | 50 963  |           |           |
| " " " Minden . . . . .   | 549 709  | 544 672   | Großherzogthum Sachsen-Weimar . . . . .   | 326 091  | 322 930   |           |           |
| Theil des preuß. Reg.-Bez. Arnberg <sup>4)</sup> (s. XI.)  | 998 711  | 994 073   | Herzogthum Sachsen-Meiningen . . . . .  | 223 832  | 221 662   |           |           |
| Theil des preuß. Reg.-Bez. Düsseldorf <sup>5)</sup> (s. VIII.)   | 1 630 572  | 1 602 007   | " " " Sachsen-Coburg-Gotha . . . . .  | 206 513  | 204 530   |           |           |
| Fürstenthum Schaumburg-Lippe . . . . .   | 39 163   | 38 543  | Fürstenthum Waldeck . . . . .   | 57 281   | 56 615  |           |           |
| " " " Lippe . . . . .  | 128 495  | 127 688   | <b>Zusammen Bezirk des XI. Armeekorps</b>   | <b>2 831 600</b>                                 | <b>2 800 958</b>  |           |           |
| <b>Zusammen Bezirk des VII. Armeekorps</b>   | <b>3 882 891</b>                                 | <b>3 835 378</b>  | <b>25. Division.</b>  |  |   |           |           |
| <p><sup>1)</sup> Kreise: Memel, Fischhausen, Stadtkr. Königsberg, Landkr. Königsberg, Labiau, Wehlau, Gerdaunen, Rastenburg, Friedland, Pr. Eylau, Heiligenbeil, Braunsberg, Heilsberg, Köffel, Allenstein, Ortelsburg, Mohrungen, Pr. Holland.</p> <p><sup>2)</sup> Kreise: Flatow, Deutsch Krone.</p> <p><sup>3)</sup> Kreise: Schwelbein, Dramburg, Neustettin, Belgard, Colberg-Cörlin, Cöslin, Bublitz.</p> <p><sup>4)</sup> Kreise: Pippstadt, Soest, Hamm, Stadtkr. Dortmund, Landkr. Dortmund, Hörde, Stadtkr. Bochum, Landkr. Bochum, Gelsenkirchen, Hattingen, Stadtkr. Hagen, Landkr. Hagen, Schwelm, Iserlohn.</p> <p><sup>5)</sup> Kreise: Cleve, Rees, Stadtkr. Crefeld, Landkr. Crefeld, Stadtkr. Duisburg, Mühlheim a. Ruhr, Ruhrort, Stadtkr. Essen, Landkr. Essen, Mors, Gettern, Stadtkr. Düsseldorf, Landkr. Düsseldorf, Stadtkr. Elberfeld, Stadtkr. Barmen, Mettmann, Stadtkr. Remscheid, Lennepe, Solingen.</p> |  |   | <p>Großherzogthum Hessen . . . . .</p>  |  |   | 992 883   | 973 633   |
|  |  |   | <b>XII. Armeekorps.</b>   |  |   |           |           |
|  |  |   | Königreich Sachsen . . . . .  |  |   | 3 502 684 | 3 392 448 |
|  |  |   | <b>XIII. Armeekorps.</b>  |  |   |           |           |
|  |  |   | Königreich Württemberg . . . . .  |  |   | 2 036 522 | 2 004 789 |
|  |  |   | <p><sup>6)</sup> Kreise: Kempen, Reuß, Grevenbroich, Stadtkr. München-Gladbach, Gladbach.</p> <p><sup>7)</sup> Kreise: Arnberg, Neßchede, Brilon, Altena, Olpe, Siegen, Wittgenstein.</p> |  |   |           |           |



C. Begrenzung und Bevölkerung der Armeekorps-Bezirke des Deutschen Reichs. Schluß.

| Armeekorps-Bezirke   |                  | Ortsanwesende Bevölkerung am 1. Dezember 1890                       |  | Armeekorps-Bezirke  |                   | Ortsanwesende Bevölkerung am 1. Dezember 1890                       |  |
|--|------------------|---|--|---|-------------------|---|--|
| und ihre Bestandtheile.  | überhaupt.       | mit Ausschluß der aktiven Militärpersonen und der Reichs-Ausländer. |  | und ihre Bestandtheile.                                   | überhaupt.        | mit Ausschluß der aktiven Militärpersonen und der Reichs-Ausländer. |  |
| <b>XIV. Armeekorps.</b>  |                  |   |  | <b>II. Bayerisches Armeekorps.*)</b>                      |                   |   |  |
| Großherzogthum Baden . . . . .                                 | 1 657 867        | 1 622 590   |  | Bayer. Reg.-Bez. Pfalz . . . . .                          | 728 339           | 719 961   |  |
| Von Elsaß-Lothringen Bezirk Ober-Elsaß . . .                   | 471 609          | 447 381   |  | " " Oberfranken . . . . .                                 | 573 320           | 565 726   |  |
| <b>Zusammen Bezirk des XIV. Armeekorps</b>                     | <b>2 129 476</b> | <b>2 069 971</b>  |  | " " Unterfranken . . . . .                                | 618 489           | 612 701   |  |
| <b>XV. Armeekorps.</b>   |                  |   |  | Theil des bayer. Reg.-Bez. Oberpfalz <sup>15)</sup> . . . |                   |   |  |
| Von Elsaß-Lothringen Bezirk Unter-Elsaß . .                    | 621 505          | 592 563   |  | " " " " Mittelfranken <sup>15)</sup> . . .                | 484 257           | 476 029   |  |
| Theil des Bezirks Lothringen <sup>8)</sup> (s. XVI.) . . .     | 129 623          | 119 797   |  | <b>Zusammen Bezirk des II. Bayer. Armeekorps</b>          | <b>2 749 898</b>  | <b>2 711 504</b>  |  |
| <b>Zusammen Bezirk des XV. Armeekorps</b>                      | <b>751 128</b>   | <b>712 360</b>  |  | <b>Wiederholung.</b>                                      |                   |   |  |
| <b>XVI. Armeekorps.</b>  |                  |   |  | Bezirke des   |                   |   |  |
| Von Els.-Lothr. Theil des Bez. Lothr. <sup>9)</sup> (s. XV.)   | 380 769          | 329 948   |  | I. Armeekorps . . . . .                                   | 1 833 118         | 1 806 772   |  |
| <b>XVII. Armeekorps.</b>                                       |                  |   |  | II. " . . . . .   | 2 004 602         | 1 981 121   |  |
| Preuß. Reg.-Bez. Danzig . . . . .                              | 589 176          | 581 791   |  | III. " . . . . .  | 4 120 577         | 4 040 156   |  |
| Theil des preuß. Reg.-Bez. Königsberg <sup>10)</sup> (s. I.) . | 125 545          | 123 099   |  | IV. " . . . . .   | 3 366 775         | 3 332 944   |  |
| " " " " Marienwerder <sup>11)</sup> (s. II.) . . .             | 713 642          | 698 097   |  | V. " . . . . .  | 2 173 996         | 2 143 513   |  |
| " " " " Göslin <sup>12)</sup> (s. II.) . . .                   | 272 201          | 271 343   |  | VI. " . . . . .   | 3 177 053         | 3 135 735   |  |
| <b>Zusammen Bezirk des XVII. Armeekorps</b>                    | <b>1 700 564</b> | <b>1 674 330</b>  |  | VII. " . . . . .  | 3 882 891         | 3 835 378   |  |
| <b>I. Bayerisches Armeekorps.*)</b>                            |                  |   |  | VIII. " . . . . .   | 3 136 109         | 3 086 640   |  |
| Bayer. Reg.-Bez. Oberbayern . . . . .                          | 1 103 160        | 1 056 460   |  | IX. "   ohne Helgoland . . . . .                          | 3 146 128         | 3 054 866   |  |
| " " Niederbayern . . . . .                                     | 664 798          | 648 495   |  | X. "   mit Helgoland . . . . .                            | 3 148 214         | 3 056 925   |  |
| " " Schwaben . . . . .   | 668 316          | 648 150   |  | XI. " . . . . .   | 2 664 527         | 2 628 347   |  |
| Theil des bayer. Reg.-Bez. Oberpfalz <sup>13)</sup> . . .      | 192 461          | 189 291   |  | XII. " . . . . .  | 2 831 600         | 2 800 958   |  |
| " " " " Mittelfranken <sup>14)</sup> . . .                     | 216 349          | 215 347   |  | 25. Division . . . . .                                    | 992 883           | 973 633   |  |
| <b>Zusammen Bezirk des I. Bayer. Armeekorps</b>                | <b>2 845 084</b> | <b>2 757 743</b>  |  | XIII. Armeekorps . . . . .                                | 3 502 684         | 3 392 448   |  |
|  |                  |   |  | XIV. " . . . . .  | 2 036 522         | 2 004 789   |  |
|  |                  |   |  | XV. " . . . . .   | 2 129 476         | 2 069 971   |  |
|  |                  |   |  | XVI. " . . . . .  | 751 128           | 712 360   |  |
|  |                  |   |  | XVII. " . . . . .   | 380 769           | 329 948   |  |
|  |                  |   |  | XVII. " . . . . .   | 1 700 564         | 1 674 330   |  |
|  |                  |   |  | I. Bayerisches Armeekorps**)                              | 2 845 084         | 2 757 743   |  |
|  |                  |   |  | II. " " **)   | 2 749 898         | 2 711 504   |  |
|  |                  |   |  | <b>Zusammen Deutsches Reich</b> { ohne Helgoland          | 49 426 384        | 48 473 156  |  |
|  |                  |   |  | { mit Helgoland   | <b>49 428 470</b> | <b>48 475 215</b>   |  |

<sup>15)</sup> D. i. der Regierungsbezirk mit Ausschluß der in der Anmerkung 13 bezw. 14 genannten Theile.

<sup>8)</sup> Kreise: Saargemünd.  
<sup>9)</sup> Kreise: Stadtkreis Metz, Landkreis Metz, Volchen, Château-Salins, Diedenhofen, Forbach.  
<sup>10)</sup> Kreise: Neidenburg, Osterode i. Ostpr.  
<sup>11)</sup> Kreise: Stuhm, Marienwerder, Rosenberg i. Westpr., Löbau, Strassburg i. Westpr., Briesen, Thorn, Culm, Graudenz, Schwetz, Tuchel, Königs, Schlochau.  
<sup>12)</sup> Kreise: Schlawa, Kummelsburg, Stolp, Lauenburg i. Pomm., Blitow.  
<sup>13)</sup> Stadt Regensburg und Bezirksämter Beilngries, Cham, Parsberg, Regensburg, Stadtbahnhof.  
<sup>14)</sup> Städte Dinkelsbühl, Eichstätt, Schwabach, Weißenburg und Bezirksämter Dinkelsbühl, Eichstätt, Feuchtwangen, Gunzenhausen, Hilpoltstein, Schwabach und Weißenburg.

\*) Nach einer Bekanntmachung des Reichskanzlers vom 10. Februar 1891 — Centralblatt für das Deutsche Reich für 1891 Seite 33 — sind vom 1. April 1891 ab von dem Bezirk des I. zu dem des II. Bayerischen Armeekorps übergetreten: vom Reg.-Bez. Niederbayern Stadt Straubing und Bezirksämter Bogen, Kelheim, Kitzing, Mallersdorf, Straubing, Viechtach; ferner der bisher dem Bezirk des I. Bayerischen Armeekorps zugehörige Theil des Reg.-Bez. Oberpfalz mit Ausnahme des Bezirksamts Beilngries. Unter Berücksichtigung dieser Änderungen stellen sich die Zahlen für das I. und II. Bayerische Armeekorps nach dem Gebietsbestand vom 1. April 1891 folgendermaßen:

| I. Bayerisches Armeekorps.                                      |                  |                  | II. Bayerisches Armeekorps.                                     |                  |                  |
|---|------------------|------------------|---|------------------|------------------|
| Bayer. Reg.-Bez. Oberbayern . . . . .                           | 1 103 160        | 1 056 460        | Bayer. Reg.-Bez. Pfalz . . . . .                                | 728 339          | 719 961          |
| " " Schwaben . . . . .  | 668 316          | 648 150          | " " Oberpfalz ohne Bez.-A. Beilngries                           | 509 081          | 497 538          |
| Theil des bayer. Reg.-Bez. Niederbayern <sup>a)</sup> . . . . . | 494 699          | 480 614          | " " Oberfranken . . . . .                                       | 573 320          | 565 726          |
| " " " " Mittelfranken <sup>b)</sup> . . . . .                   | 216 349          | 215 347          | " " Unterfranken . . . . .                                      | 618 489          | 612 701          |
| Bayer. Bezirksamt Beilngries, Reg.-Bez. Oberpfalz .             | 28 873           | 28 840           | Theil des bayer. Reg.-Bez. Niederbayern <sup>c)</sup> . . . . . | 170 099          | 167 881          |
| <b>Zusammen Bezirk des I. Bayer. Armeekorps</b>                 | <b>2 511 397</b> | <b>2 429 411</b> | " " " " Mittelfranken <sup>d)</sup> . . . . .                   | 484 257          | 476 029          |
|   |                  |                  | <b>Zusammen Bezirk des II. Bayer. Armeekorps</b>                | <b>3 083 585</b> | <b>3 039 836</b> |

<sup>a)</sup> Städte Deggenhofen, Landshut, Passau und Bezirksämter Deggenhofen, Dingolfing, Eggenfelden, Grafenau, Griesbach, Landau a. Sar, Landshut, Passau, Pfarrkirchen, Regen, Rottenburg, Bilsbiburg, Bilsbosen, Wegscheid, Wolfstein.  
<sup>b)</sup> Siehe Anmerkung 14.

<sup>c)</sup> Stadt Straubing und Bezirksämter Bogen, Kelheim, Kitzing, Mallersdorf, Straubing, Viechtach.  
<sup>d)</sup> D. i. der Regierungsbezirk mit Ausschluß der in der Anmerkung 14 genannten Theile.

\*\* Bei Berücksichtigung der in Anmerkung \*) angegebenen Änderungen sind für den Gebietsbestand am 1. April 1891 hier einzustellen:  
für das I. Bayerische Armeekorps 2 511 397 bezw. 2 429 411 und  
" " II. " " 3 083 585 " 3 039 836.



**Tabelle II. Die Bevölkerung der Staaten und Landestheile**  
(für beide Geschlechter  
a. Absolute

| Staaten<br>und<br>Landestheile.       | Ortsanwesende Bevölkerung |                   |                   |   |                   |                   | Bevölkerungs-Zunahme<br>(Abnahme —)<br>in den fünf Jahren 1885/90 |                |                  |
|---------------------------------------|---------------------------|-------------------|-------------------|---|-------------------|-------------------|---|----------------|------------------|
|                                       | am 1. Dezember 1890       |                   |                   | am 1. Dezember 1885<br>nach dem Territorialbestand v. 1. 12. 90*) |                   |                   | Männlich.   | Weiblich.      | Zusammen.        |
|                                       | Männlich.                 | Weiblich.         | Zusammen.         | Männlich.   | Weiblich.         | Zusammen.         |   |                |                  |
| 1                                     | 2                         | 3                 | 4                 | 5   | 6                 | 7                 | 8   | 9              | 10               |
| 1. Reg.-Bez. Königsberg . . .         | 558 080                   | 614 069           | 1 172 149         | 558 728   | 612 388           | 1 171 116         | — 648   | 1 681          | 1 033            |
| 2. " Gumbinnen . . .                  | 377 815                   | 408 699           | 786 514           | 378 286   | 410 073           | 788 359           | — 471   | — 1 374        | — 1 845          |
| 3. " Danzig . . . . .                 | 285 849                   | 303 327           | 589 176           | 280 717   | 298 053           | 578 770           | 5 132   | 5 274          | 10 406           |
| 4. " Marienwerder . . .               | 416 673                   | 427 832           | 844 505           | 407 349   | 422 110           | 829 459           | 9 324   | 5 722          | 15 046           |
| 5. Stadt Berlin . . . . .             | 759 623                   | 819 171           | 1 578 794         | 631 878   | 683 409           | 1 315 287         | 127 745   | 135 762        | 263 507          |
| 6. Reg.-Bez. Potsdam . . . .          | 705 204                   | 699 422           | 1 404 626         | 614 769   | 611 351           | 1 226 120         | 90 435  | 88 071         | 178 506          |
| 7. " Frankfurt . . . . .              | 551 508                   | 585 649           | 1 137 157         | 541 730   | 574 561           | 1 116 291         | 9 778   | 11 088         | 20 866           |
| 8. " Stettin . . . . .                | 367 625                   | 381 392           | 749 017           | 359 168   | 368 878           | 728 046           | 8 457   | 12 514         | 20 971           |
| 9. " Görlitz . . . . .                | 273 686                   | 289 883           | 563 569           | 276 601   | 290 763           | 567 364           | — 2 915   | — 880          | — 3 795          |
| 10. " Stralsund . . . . .             | 100 318                   | 107 985           | 208 303           | 101 666   | 108 499           | 210 165           | — 1 348   | — 514          | — 1 862          |
| 11. " Posen . . . . .                 | 532 867                   | 593 724           | 1 126 591         | 528 328   | 578 631           | 1 106 959         | 4 539   | 15 093         | 19 632           |
| 12. " Bromberg . . . . .              | 306 791                   | 318 260           | 625 051           | 296 630   | 312 029           | 608 659           | 10 161  | 6 231          | 16 392           |
| 13. " Breslau . . . . .               | 751 413                   | 847 909           | 1 599 322         | 746 242   | 833 006           | 1 579 248         | 5 171   | 14 903         | 20 074           |
| 14. " Liegnitz . . . . .              | 494 497                   | 552 908           | 1 047 405         | 490 225   | 545 151           | 1 035 376         | 4 272   | 7 757          | 12 029           |
| 15. " Oppeln . . . . .                | 753 790                   | 823 941           | 1 577 731         | 715 918   | 781 677           | 1 497 595         | 37 872  | 42 264         | 80 136           |
| 16. " Magdeburg . . . . .             | 534 639                   | 536 782           | 1 071 421         | 494 349   | 495 411           | 989 760           | 40 290  | 41 371         | 81 661           |
| 17. " Merseburg . . . . .             | 531 302                   | 544 267           | 1 075 569         | 509 829   | 517 399           | 1 027 228         | 21 473  | 26 868         | 48 341           |
| 18. " Erfurt . . . . .                | 207 751                   | 225 269           | 433 020           | 197 929   | 213 450           | 411 379           | 9 822   | 11 819         | 21 641           |
| 19. " Schleswig . . . . .             | 616 476                   | 600 961           | 1 217 437         | 576 452   | 573 854           | 1 150 306         | 40 024  | 27 107         | 67 131           |
| Dazu Helgoland . . . . .              | 954                       | 1 132             | 2 086             | .   | .                 | .                 | .   | .              | .                |
| 20. " Hannover . . . . .              | 262 393                   | 263 819           | 526 212           | 241 272   | 243 608           | 484 880           | 21 121  | 20 211         | 41 332           |
| 21. " Hildesheim . . . . .            | 235 160                   | 241 103           | 476 263           | 227 382   | 231 310           | 458 692           | 7 778   | 9 793          | 17 571           |
| 22. " Lüneburg . . . . .              | 211 689                   | 208 404           | 420 093           | 201 567   | 198 697           | 400 264           | 10 122  | 9 707          | 19 829           |
| 23. " Stade . . . . .                 | 170 684                   | 167 511           | 338 195           | 164 057   | 161 859           | 325 916           | 6 627   | 5 652          | 12 279           |
| 24. " Danabrück . . . . .             | 149 500                   | 149 978           | 299 478           | 145 547   | 145 578           | 291 125           | 3 953   | 4 400          | 8 353            |
| 25. " Aurich . . . . .                | 107 582                   | 110 538           | 218 120           | 104 916   | 106 909           | 211 825           | 2 666   | 3 629          | 6 295            |
| 26. " Münster . . . . .               | 272 432                   | 263 809           | 536 241           | 249 886   | 244 389           | 494 275           | 22 546  | 19 420         | 41 966           |
| 27. " Minden . . . . .                | 272 117                   | 277 592           | 549 709           | 258 299   | 262 318           | 520 617           | 13 818  | 15 274         | 29 092           |
| 28. " Arnberg . . . . .               | 695 945                   | 646 766           | 1 342 711         | 613 855   | 575 833           | 1 189 688         | 82 090  | 70 933         | 153 023          |
| 29. " Cassel . . . . .                | 396 444                   | 424 544           | 820 988           | 386 748   | 414 451           | 801 199           | 9 696   | 10 093         | 19 789           |
| 30. " Wiesbaden . . . . .             | 412 797                   | 430 641           | 843 438           | 386 845   | 404 410           | 791 255           | 25 952  | 26 231         | 52 183           |
| 31. " Coblenz . . . . .               | 314 594                   | 319 044           | 633 638           | 307 437   | 309 117           | 616 554           | 7 157   | 9 927          | 17 084           |
| 32. " Düsseldorf . . . . .            | 993 157                   | 979 958           | 1 973 115         | 880 485   | 873 467           | 1 753 952         | 112 672   | 106 491        | 219 163          |
| 33. " Köln . . . . .                  | 411 396                   | 415 678           | 827 074           | 375 446   | 378 782           | 754 228           | 35 950  | 36 896         | 72 846           |
| 34. " Trier . . . . .                 | 357 745                   | 354 253           | 711 998           | 339 319   | 335 906           | 675 225           | 18 426  | 18 347         | 36 773           |
| 35. " Aachen . . . . .                | 281 143                   | 283 423           | 564 566           | 271 919   | 272 649           | 544 568           | 9 224   | 10 774         | 19 998           |
| 36. " Sigmaringen . . . . .           | 31 466                    | 34 619            | 66 085            | 31 830  | 34 890            | 66 720            | — 364   | — 271          | — 635            |
| 1. Provinz Ostpreußen . . . . .       | 935 895                   | 1 022 768         | 1 958 663         | 937 014   | 1 022 461         | 1 959 475         | — 1 119   | 307            | — 812            |
| 2. " Westpreußen . . . . .            | 702 522                   | 731 159           | 1 433 681         | 688 066   | 720 163           | 1 408 229         | 14 456  | 10 996         | 25 452           |
| 3. Stadt Berlin . . . . .             | 759 623                   | 819 171           | 1 578 794         | 631 878   | 683 409           | 1 315 287         | 127 745   | 135 762        | 263 507          |
| 4. Provinz Brandenburg . . . .        | 1 256 712                 | 1 285 071         | 2 541 783         | 1 156 499   | 1 185 912         | 2 342 411         | 100 213   | 99 159         | 199 372          |
| 5. " Pommern . . . . .                | 741 629                   | 779 260           | 1 520 889         | 737 435   | 768 140           | 1 505 575         | 4 194   | 11 120         | 15 314           |
| 6. " Posen . . . . .                  | 839 658                   | 911 984           | 1 751 642         | 824 958   | 890 660           | 1 715 618         | 14 700  | 21 324         | 36 024           |
| 7. " Schlesien . . . . .              | 1 999 700                 | 2 224 758         | 4 224 458         | 1 952 385   | 2 159 834         | 4 112 219         | 47 315  | 64 924         | 112 239          |
| 8. " Sachsen . . . . .                | 1 273 692                 | 1 306 318         | 2 580 010         | 1 202 107   | 1 226 260         | 2 428 367         | 71 585  | 80 058         | 151 643          |
| 9. " Schleswig-Holstein . . . . .     | 616 476                   | 600 961           | 1 217 437         | 576 452   | 573 854           | 1 150 306         | 40 024  | 27 107         | 67 131           |
| Dazu Helgoland . . . . .              | 954                       | 1 132             | 2 086             | .   | .                 | .                 | .   | .              | .                |
| 10. " Hannover . . . . .              | 1 137 008                 | 1 141 353         | 2 278 361         | 1 084 741   | 1 087 961         | 2 172 702         | 52 267  | 53 392         | 105 659          |
| 11. " Westfalen . . . . .             | 1 240 494                 | 1 188 167         | 2 428 661         | 1 122 040   | 1 082 540         | 2 204 580         | 118 454   | 105 627        | 224 081          |
| 12. " Hessen-Nassau . . . . .         | 809 241                   | 855 185           | 1 664 426         | 773 593   | 818 861           | 1 592 454         | 35 648  | 36 324         | 71 972           |
| 13. " Rheinland . . . . .             | 2 358 035                 | 2 352 356         | 4 710 391         | 2 174 606   | 2 169 921         | 4 344 527         | 183 429   | 182 435        | 365 864          |
| 14. Hohenzollern . . . . .            | 31 466                    | 34 619            | 66 085            | 31 830  | 34 890            | 66 720            | — 364   | — 271          | — 635            |
| <b>I. Königreich / ohne Helgoland</b> | <b>14 702 151</b>         | <b>15 253 130</b> | <b>29 955 281</b> | <b>13 893 604</b>   | <b>14 424 866</b> | <b>28 318 470</b> | <b>808 547</b>  | <b>828 264</b> | <b>1 636 811</b> |
| <b>Preußen   mit</b>                  | <b>14 703 105</b>         | <b>15 254 262</b> | <b>29 957 367</b> |   |                   |                   |   |                |                  |

\*) Gebietsveränderungen s. in den Vorbemerkungen zu den Tabellen, Seite 1.



# am 1. Dezember 1890 und ihr Wachstum seit 1885 besonders nachgewiesen).

## Zahlen.

| Anzahl der vom 1. Dezember 1885 bis 30. November 1890 vorgekommenen |           |           |             |           |           | Mehr Geborene als Gestorbene (Geburtenüberschuß) |           |           | Bevölkerungs-Zu (+) oder Abnahme (-) durch Wanderungen (Zu- und Wegzüge) und nicht ausgeglichene Zählungsfehler (Vergleich der Spalten 8-10 u. 17-19) |           |           | Wiederholung der Nr. aus Sp. 1. |
|---|-----------|-----------|-------------|-----------|-----------|--|-----------|-----------|---|-----------|-----------|---------------------------------|
| Geburten mit Einschluß der Todtgeborenen                            |           |           | Sterbefälle |           |           | Männlich.  | Weiblich. | Zusammen. | Männlich.   | Weiblich. | Zusammen. |                                 |
| Männlich.   | Weiblich. | Zusammen. | Männlich.   | Weiblich. | Zusammen. |  |           |           |   |           |           |                                 |
| 11  | 12        | 13        | 14          | 15        | 16        | 17   | 18        | 19        | 20  | 21        | 22        |                                 |
| 126 744   | 119 897   | 246 641   | 86 747      | 79 867    | 166 614   | 39 997   | 40 030    | 80 027    | - 40 645  | - 38 349  | - 78 994  | 1.                              |
| 85 635  | 81 137    | 166 772   | 59 909      | 55 969    | 115 878   | 25 726   | 25 168    | 50 894    | - 26 197  | - 26 542  | - 52 739  | 2.                              |
| 65 062  | 60 986    | 126 048   | 42 918      | 39 395    | 82 313    | 22 144   | 21 591    | 43 735    | - 17 012  | - 16 317  | - 33 329  | 3.                              |
| 100 287   | 93 333    | 193 620   | 59 896      | 53 557    | 113 453   | 40 391   | 39 776    | 80 167    | - 31 067  | - 34 054  | - 65 121  | 4.                              |
| 127 539   | 120 383   | 247 922   | 90 961      | 79 292    | 170 253   | 36 578   | 41 091    | 77 669    | + 91 167  | + 94 671  | +185838   | 5.                              |
| 128 158   | 120 091   | 248 249   | 92 642      | 81 379    | 174 021   | 35 516   | 38 712    | 74 228    | + 54 919  | + 49 359  | +104278   | 6.                              |
| 108 996   | 101 561   | 210 557   | 76 708      | 68 977    | 145 685   | 32 288   | 32 584    | 64 872    | - 22 510  | - 21 496  | - 44 006  | 7.                              |
| 73 704  | 69 546    | 143 250   | 48 916      | 44 474    | 93 390    | 24 788   | 25 072    | 49 860    | - 16 331  | - 12 558  | - 28 889  | 8.                              |
| 57 409  | 54 296    | 111 705   | 34 573      | 31 724    | 66 297    | 22 836   | 22 572    | 45 408    | - 25 751  | - 23 452  | - 49 203  | 9.                              |
| 19 101  | 18 183    | 37 284    | 13 376      | 12 558    | 25 934    | 5 725  | 5 625     | 11 350    | - 7 073   | - 6 139   | - 13 212  | 10.                             |
| 123 941   | 116 961   | 240 902   | 74 362      | 69 064    | 143 426   | 49 579   | 47 897    | 97 476    | - 45 040  | - 32 804  | - 77 844  | 11.                             |
| 73 535  | 69 199    | 142 734   | 44 607      | 40 308    | 84 915    | 28 928   | 28 891    | 57 819    | - 18 767  | - 22 660  | - 41 427  | 12.                             |
| 161 204   | 151 445   | 312 649   | 124 896     | 115 308   | 240 204   | 36 308   | 36 137    | 72 445    | - 31 137  | - 21 234  | - 52 371  | 13.                             |
| 100 071   | 94 114    | 194 185   | 80 127      | 75 457    | 155 584   | 19 944   | 18 657    | 38 601    | - 15 672  | - 10 900  | - 26 572  | 14.                             |
| 176 881   | 166 297   | 343 178   | 112 688     | 103 780   | 216 468   | 64 193   | 62 517    | 126 710   | - 26 321  | - 20 253  | - 46 574  | 15.                             |
| 103 640   | 96 697    | 200 337   | 69 107      | 62 635    | 131 742   | 34 533   | 34 062    | 68 595    | + 5 757   | + 7 309   | + 13 066  | 16.                             |
| 111 492   | 105 519   | 217 011   | 71 933      | 64 857    | 136 790   | 39 559   | 40 662    | 80 221    | - 18 086  | - 13 794  | - 31 880  | 17.                             |
| 40 644  | 39 039    | 79 683    | 26 084      | 24 800    | 50 884    | 14 560   | 14 239    | 28 799    | - 4 738   | - 2 420   | - 7 158   | 18.                             |
| 102 286   | 96 177    | 198 463   | 66 364      | 61 251    | 127 615   | 35 922   | 34 926    | 70 848    | + 4 102   | - 7 819   | - 3 717   | 19.                             |
| 45 553  | 43 079    | 88 632    | 30 406      | 28 375    | 58 781    | 15 147   | 14 704    | 29 851    | + 5 974   | + 5 507   | + 11 481  | 20.                             |
| 41 778  | 39 193    | 80 971    | 29 040      | 27 450    | 56 490    | 12 738   | 11 743    | 24 481    | - 4 960   | - 1 950   | - 6 910   | 21.                             |
| 32 709  | 30 663    | 63 372    | 23 434      | 21 320    | 44 754    | 9 275  | 9 343     | 18 618    | + 847   | + 364     | + 1 211   | 22.                             |
| 29 550  | 27 549    | 57 099    | 18 968      | 17 669    | 36 637    | 10 582   | 9 880     | 20 462    | - 3 955   | - 4 228   | - 8 183   | 23.                             |
| 25 481  | 24 350    | 49 831    | 16 076      | 15 609    | 31 685    | 9 405  | 8 741     | 18 146    | - 5 452   | - 4 341   | - 9 793   | 24.                             |
| 18 672  | 17 700    | 36 372    | 10 543      | 10 147    | 20 690    | 8 129  | 7 553     | 15 682    | - 5 463   | - 3 924   | - 9 387   | 25.                             |
| 47 625  | 44 527    | 92 152    | 31 811      | 30 089    | 61 900    | 15 814   | 14 438    | 30 252    | + 6 732   | + 4 982   | + 11 714  | 26.                             |
| 50 938  | 48 126    | 99 064    | 31 229      | 30 070    | 61 299    | 19 709   | 18 056    | 37 765    | - 5 891   | - 2 782   | - 8 673   | 27.                             |
| 138 127   | 129 585   | 267 712   | 80 648      | 69 468    | 150 116   | 57 479   | 60 117    | 117 596   | + 24 611  | + 10 816  | + 35 427  | 28.                             |
| 72 179  | 68 140    | 140 319   | 49 887      | 49 192    | 99 079    | 22 292   | 18 948    | 41 240    | - 12 596  | - 8 855   | - 21 451  | 29.                             |
| 65 067  | 61 285    | 126 352   | 45 620      | 42 300    | 87 920    | 19 447   | 18 985    | 38 432    | + 6 505   | + 7 246   | + 13 751  | 30.                             |
| 55 322  | 52 747    | 108 069   | 37 731      | 35 498    | 73 229    | 17 591   | 17 249    | 34 840    | - 10 434  | - 7 322   | - 17 756  | 31.                             |
| 190 487   | 180 355   | 370 842   | 117 347     | 102 159   | 219 506   | 73 140   | 78 196    | 151 336   | + 39 532  | + 28 295  | + 67 827  | 32.                             |
| 79 097  | 75 036    | 154 133   | 55 573      | 49 897    | 105 470   | 23 524   | 25 139    | 48 663    | + 12 426  | + 11 757  | + 24 183  | 33.                             |
| 67 743  | 63 806    | 131 549   | 41 641      | 38 932    | 80 573    | 26 102   | 24 874    | 50 976    | - 7 676   | - 6 527   | - 14 203  | 34.                             |
| 51 615  | 48 792    | 100 407   | 35 541      | 31 602    | 67 143    | 16 074   | 17 190    | 33 264    | - 6 850   | - 6 416   | - 13 266  | 35.                             |
| 5 519   | 5 205     | 10 724    | 4 330       | 4 181     | 8 511     | 1 189  | 1 024     | 2 213     | - 1 553   | - 1 295   | - 2 848   | 36.                             |
| 212 379   | 201 034   | 413 413   | 146 656     | 135 836   | 282 492   | 65 723   | 65 198    | 130 921   | - 66 842  | - 64 891  | -131733   | 1.                              |
| 165 349   | 154 319   | 319 668   | 102 814     | 92 952    | 195 766   | 62 535   | 61 367    | 123 902   | - 48 079  | - 50 371  | - 98 450  | 2.                              |
| 127 539   | 120 383   | 247 922   | 90 961      | 79 292    | 170 253   | 36 578   | 41 091    | 77 669    | + 91 167  | + 94 671  | +185838   | 3.                              |
| 237 154   | 221 652   | 458 806   | 169 350     | 150 356   | 319 706   | 67 804   | 71 296    | 139 100   | + 32 409  | + 27 863  | + 60 272  | 4.                              |
| 150 214   | 142 025   | 292 239   | 96 865      | 88 756    | 185 621   | 53 349   | 53 269    | 106 618   | - 49 155  | - 42 149  | - 91 304  | 5.                              |
| 197 476   | 186 160   | 383 636   | 118 969     | 109 372   | 228 341   | 78 507   | 76 788    | 155 295   | - 63 807  | - 55 464  | -119271   | 6.                              |
| 438 156   | 411 856   | 850 012   | 317 711     | 294 545   | 612 256   | 120 445  | 117 311   | 237 756   | - 73 130  | - 52 387  | -125517   | 7.                              |
| 255 776   | 241 255   | 497 031   | 167 124     | 152 292   | 319 416   | 88 652   | 88 963    | 177 615   | - 17 067  | - 8 905   | - 25 972  | 8.                              |
| 102 286   | 96 177    | 198 463   | 66 364      | 61 251    | 127 615   | 35 922   | 34 926    | 70 848    | + 4 102   | - 7 819   | - 3 717   | 9.                              |
| 193 743   | 182 534   | 376 277   | 128 467     | 120 570   | 249 037   | 65 276   | 61 964    | 127 240   | - 13 009  | - 8 572   | - 21 581  | 10.                             |
| 236 690   | 222 238   | 458 928   | 143 688     | 129 627   | 273 315   | 93 002   | 92 611    | 185 613   | + 25 452  | + 13 016  | + 38 468  | 11.                             |
| 137 246   | 129 425   | 266 671   | 95 507      | 91 492    | 186 999   | 41 739   | 37 933    | 79 672    | - 6 091   | - 1 609   | - 7 700   | 12.                             |
| 444 264   | 420 736   | 865 000   | 287 833     | 258 088   | 545 921   | 156 431  | 162 648   | 319 079   | + 26 998  | + 19 787  | + 46 785  | 13.                             |
| 5 519   | 5 205     | 10 724    | 4 330       | 4 181     | 8 511     | 1 189  | 1 024     | 2 213     | - 1 553   | - 1 295   | - 2 848   | 14.                             |
| 2 903 791   | 2 734 999 | 5 638 790 | 1 936 639   | 1 768 610 | 3 705 249 | 967 152  | 966 389   | 1 933 541 | -158605   | -138125   | -296730   | I.                              |



| Staaten<br>und<br>Landestheile.        | Ortsanwesende Bevölkerung |                   |                   |   |                   |                   | Bevölkerungs-Zunahme<br>(Abnahme —)<br>in den fünf Jahren 1885/90 |                  |                  |
|--|---------------------------|-------------------|-------------------|---|-------------------|-------------------|---|------------------|------------------|
|  | am 1. Dezember 1890       |                   |                   | am 1. Dezember 1885<br>nach dem Territorialbestand v. 1. 12. 90*) |                   |                   | Männlich.   | Weiblich.        | Zusammen.        |
|  | Männlich.                 | Weiblich.         | Zusammen.         | Männlich.   | Weiblich.         | Zusammen.         |   |                  |                  |
| 1                                      | 2                         | 3                 | 4                 | 5   | 6                 | 7                 | 8   | 9                | 10               |
| 1. Reg.-Bez. Oberbayern . . .          | 545 315                   | 557 845           | 1 103 160         | 495 180   | 511 581           | 1 006 761         | 50 135  | 46 264           | 96 399           |
| 2. " Niederbayern . . .                | 322 958                   | 341 840           | 664 798           | 321 513   | 339 289           | 660 802           | 1 445   | 2 551            | 3 996            |
| 3. " Pfalz . . . . .                   | 359 466                   | 368 873           | 728 339           | 340 994   | 355 381           | 696 375           | 18 472  | 13 492           | 31 964           |
| 4. " Oberpfalz . . . . .               | 259 813                   | 278 141           | 537 954           | 259 507   | 278 483           | 537 990           | 306   | — 342            | — 36             |
| 5. " Oberfranken . . .                 | 279 261                   | 294 059           | 573 320           | 280 632   | 296 071           | 576 703           | — 1 371   | — 2 012          | — 3 383          |
| 6. " Mittelfranken . .                 | 339 268                   | 361 338           | 700 606           | 325 687   | 346 279           | 671 966           | 13 581  | 15 059           | 28 640           |
| 7. " Unterfranken . . .                | 299 447                   | 319 042           | 618 489           | 299 488   | 319 948           | 619 436           | — 41  | — 906            | — 947            |
| 8. " Schwaben . . . . .                | 325 592                   | 342 724           | 668 316           | 316 241   | 333 925           | 650 166           | 9 351   | 8 799            | 18 150           |
| <b>II. Königreich Bayern</b>           | <b>2 731 120</b>          | <b>2 863 862</b>  | <b>5 594 982</b>  | <b>2 639 242</b>  | <b>2 780 957</b>  | <b>5 420 199</b>  | <b>91 878</b>   | <b>82 905</b>    | <b>174 783</b>   |
| 1. Kreishauptmannsch. Dresden          | 460 633                   | 489 897           | 950 530           | 413 392   | 447 166           | 860 558           | 47 241  | 42 731           | 89 972           |
| 2. " Leipzig . . . . .                 | 429 331                   | 441 801           | 871 132           | 380 567   | 393 469           | 774 036           | 48 764  | 48 332           | 97 096           |
| 3. " Zwickau . . . . .                 | 633 906                   | 676 377           | 1 310 283         | 578 212   | 612 637           | 1 190 849         | 55 694  | 63 740           | 119 434          |
| 4. " Bautzen . . . . .                 | 177 271                   | 193 468           | 370 739           | 170 234   | 186 326           | 356 560           | 7 037   | 7 142            | 14 179           |
| <b>III. Königreich Sachsen</b>         | <b>1 701 141</b>          | <b>1 801 543</b>  | <b>3 502 684</b>  | <b>1 542 405</b>  | <b>1 639 598</b>  | <b>3 182 003</b>  | <b>158 736</b>  | <b>161 945</b>   | <b>320 681</b>   |
| 1. Neckarkreis . . . . .               | 323 006                   | 342 043           | 665 049           | 309 898   | 329 500           | 639 398           | 13 108  | 12 543           | 25 651           |
| 2. Schwarzwaldkreis . . . . .          | 228 103                   | 253 231           | 481 334           | 225 202   | 250 075           | 475 277           | 2 901   | 3 156            | 6 057            |
| 3. Jagstkreis . . . . .                | 194 256                   | 208 735           | 402 991           | 195 284   | 209 801           | 405 085           | — 1 028   | — 1 066          | — 2 094          |
| 4. Donaukreis . . . . .                | 236 479                   | 250 669           | 487 148           | 230 426   | 244 999           | 475 425           | 6 053   | 5 670            | 11 723           |
| <b>IV. Königreich Württemberg</b>      | <b>981 844</b>            | <b>1 054 678</b>  | <b>2 036 522</b>  | <b>960 810</b>  | <b>1 034 375</b>  | <b>1 995 185</b>  | <b>21 034</b>   | <b>20 303</b>    | <b>41 337</b>    |
| 1. Landeskomm.-Bez. Konstanz .         | 137 390                   | 144 380           | 281 770           | 137 008   | 144 028           | 281 036           | 382   | 352              | 734              |
| 2. " Freiburg . . . . .                | 227 175                   | 242 340           | 469 515           | 223 437   | 236 947           | 460 384           | 3 738   | 5 393            | 9 131            |
| 3. " Karlsruhe . . . . .               | 219 660                   | 225 496           | 445 156           | 207 325   | 214 459           | 421 784           | 12 335  | 11 037           | 23 372           |
| 4. " Mannheim . . . . .                | 226 357                   | 235 069           | 461 426           | 214 269   | 223 782           | 438 051           | 12 088  | 11 287           | 23 375           |
| <b>V. Großherzogthum Baden</b>         | <b>810 582</b>            | <b>847 285</b>    | <b>1 657 867</b>  | <b>782 039</b>  | <b>819 216</b>    | <b>1 601 255</b>  | <b>28 543</b>   | <b>28 069</b>    | <b>56 612</b>    |
| 1. Provinz Starkenburg . . . . .       | 207 359                   | 212 283           | 419 642           | 197 743   | 204 635           | 402 378           | 9 616   | 7 648            | 17 264           |
| 2. " Oberhessen . . . . .              | 131 203                   | 134 709           | 265 912           | 129 670   | 133 374           | 263 044           | 1 533   | 1 335            | 2 868            |
| 3. " Rheinhesen . . . . .              | 153 786                   | 153 543           | 307 329           | 146 327   | 144 862           | 291 189           | 7 459   | 8 681            | 16 140           |
| <b>VI. Großherzogthum Hessen</b>       | <b>492 348</b>            | <b>500 535</b>    | <b>992 883</b>    | <b>473 740</b>  | <b>482 871</b>    | <b>956 611</b>    | <b>18 608</b>   | <b>17 664</b>    | <b>36 272</b>    |
| <b>VII. Mecklenburg-Schwerin .</b>     | <b>285 092</b>            | <b>293 250</b>    | <b>578 342</b>    | <b>284 241</b>  | <b>290 911</b>    | <b>575 152</b>    | <b>851</b>  | <b>2 339</b>     | <b>3 190</b>     |
| <b>VIII. Sachsen-Weimar . . . . .</b>  | <b>157 905</b>            | <b>168 186</b>    | <b>326 091</b>    | <b>151 996</b>  | <b>161 950</b>    | <b>313 946</b>    | <b>5 909</b>  | <b>6 236</b>     | <b>12 145</b>    |
| <b>IX. Mecklenburg-Strelitz . .</b>    | <b>47 971</b>             | <b>50 007</b>     | <b>97 978</b>     | <b>48 108</b>   | <b>50 263</b>     | <b>98 371</b>     | <b>— 137</b>  | <b>— 256</b>     | <b>— 393</b>     |
| 1. Herzogthum Oldenburg . . . .        | 138 579                   | 140 429           | 279 008           | 132 525   | 134 586           | 267 111           | 6 054   | 5 843            | 11 897           |
| 2. Fürstenthum Lüneburg . . . . .      | 17 125                    | 17 593            | 34 718            | 17 028  | 17 693            | 34 721            | 97  | — 100            | — 3              |
| 3. " Birkenfeld . . . . .              | 20 263                    | 20 979            | 41 242            | 19 495  | 20 198            | 39 693            | 768   | 781              | 1 549            |
| <b>X. Großherzogthum Oldenburg</b>     | <b>175 967</b>            | <b>179 001</b>    | <b>354 968</b>    | <b>169 048</b>  | <b>172 477</b>    | <b>341 525</b>    | <b>6 919</b>  | <b>6 524</b>     | <b>13 443</b>    |
| <b>XI. Braunschweig . . . . .</b>      | <b>201 428</b>            | <b>202 345</b>    | <b>403 773</b>    | <b>186 175</b>  | <b>186 277</b>    | <b>372 452</b>    | <b>15 253</b>   | <b>16 068</b>    | <b>31 321</b>    |
| <b>XII. Sachsen-Meiningen . . . .</b>  | <b>108 914</b>            | <b>114 918</b>    | <b>223 832</b>    | <b>105 061</b>  | <b>109 823</b>    | <b>214 884</b>    | <b>3 853</b>  | <b>5 095</b>     | <b>8 948</b>     |
| <b>XIII. Sachsen-Altenburg . . . .</b> | <b>83 010</b>             | <b>87 854</b>     | <b>170 864</b>    | <b>78 572</b>   | <b>82 888</b>     | <b>161 460</b>    | <b>4 438</b>  | <b>4 966</b>     | <b>9 404</b>     |
| <b>XIV. Sachsen-Coburg-Gotha . .</b>   | <b>99 746</b>             | <b>106 767</b>    | <b>206 513</b>    | <b>95 531</b>   | <b>103 298</b>    | <b>198 829</b>    | <b>4 215</b>  | <b>3 469</b>     | <b>7 684</b>     |
| <b>XV. Anhalt . . . . .</b>            | <b>134 071</b>            | <b>137 892</b>    | <b>271 963</b>    | <b>122 676</b>  | <b>125 490</b>    | <b>248 166</b>    | <b>11 395</b>   | <b>12 402</b>    | <b>23 797</b>    |
| <b>XVI. Schwarzburg-Sondersh.</b>      | <b>36 674</b>             | <b>38 836</b>     | <b>75 510</b>     | <b>35 906</b>   | <b>37 700</b>     | <b>73 606</b>     | <b>768</b>  | <b>1 136</b>     | <b>1 904</b>     |
| <b>XVII. Schwarzburg-Rudolstadt</b>    | <b>41 570</b>             | <b>44 293</b>     | <b>85 863</b>     | <b>40 733</b>   | <b>43 103</b>     | <b>83 836</b>     | <b>837</b>  | <b>1 190</b>     | <b>2 027</b>     |
| <b>XVIII. Waldeck . . . . .</b>        | <b>27 432</b>             | <b>29 849</b>     | <b>57 281</b>     | <b>26 901</b>   | <b>29 674</b>     | <b>56 575</b>     | <b>531</b>  | <b>175</b>       | <b>706</b>       |
| <b>XIX. Reuß älterer Linie . . . .</b> | <b>30 497</b>             | <b>32 257</b>     | <b>62 754</b>     | <b>27 307</b>   | <b>28 597</b>     | <b>55 904</b>     | <b>3 190</b>  | <b>3 660</b>     | <b>6 850</b>     |
| <b>XX. Reuß jüngerer Linie . . . .</b> | <b>57 866</b>             | <b>61 945</b>     | <b>119 811</b>    | <b>53 947</b>   | <b>56 651</b>     | <b>110 598</b>    | <b>3 919</b>  | <b>5 294</b>     | <b>9 213</b>     |
| <b>XXI. Schaumburg-Lippe . . . . .</b> | <b>19 435</b>             | <b>19 728</b>     | <b>39 163</b>     | <b>18 563</b>   | <b>18 641</b>     | <b>37 204</b>     | <b>872</b>  | <b>1 087</b>     | <b>1 959</b>     |
| <b>XXII. Lippe . . . . .</b>           | <b>62 978</b>             | <b>65 517</b>     | <b>128 495</b>    | <b>60 776</b>   | <b>62 436</b>     | <b>123 212</b>    | <b>2 202</b>  | <b>3 081</b>     | <b>5 283</b>     |
| <b>XXIII. Lüneburg . . . . .</b>       | <b>37 471</b>             | <b>39 014</b>     | <b>76 485</b>     | <b>32 692</b>   | <b>34 966</b>     | <b>67 658</b>     | <b>4 779</b>  | <b>4 048</b>     | <b>8 827</b>     |
| <b>XXIV. Bremen . . . . .</b>          | <b>88 144</b>             | <b>92 299</b>     | <b>180 443</b>    | <b>79 469</b>   | <b>86 159</b>     | <b>165 628</b>    | <b>8 675</b>  | <b>6 140</b>     | <b>14 815</b>    |
| <b>XXV. Hamburg . . . . .</b>          | <b>308 535</b>            | <b>313 995</b>    | <b>622 530</b>    | <b>252 853</b>  | <b>265 767</b>    | <b>518 620</b>    | <b>55 682</b>   | <b>48 228</b>    | <b>103 910</b>   |
| 1. Bezirk Unter-Elb . . . . .          | 307 994                   | 313 511           | 621 505           | 299 457   | 312 620           | 612 077           | 8 537   | 891              | 9 428            |
| 2. " Ober-Elb . . . . .                | 230 417                   | 241 192           | 471 609           | 224 022   | 238 527           | 462 549           | 6 395   | 2 665            | 9 060            |
| 3. " Lothringen . . . . .              | 267 575                   | 242 817           | 510 392           | 247 790   | 241 939           | 489 729           | 19 785  | 878              | 20 663           |
| <b>XXVI. Reichsl. Elb-Lothringen</b>   | <b>805 986</b>            | <b>797 520</b>    | <b>1 603 506</b>  | <b>771 269</b>  | <b>793 086</b>    | <b>1 564 355</b>  | <b>34 717</b>   | <b>4 434</b>     | <b>39 151</b>    |
| Deutsches Reich } ohne Helgoland . .   | <b>24 229 878</b>         | <b>25 196 506</b> | <b>49 426 384</b> | <b>22 933 664</b>   | <b>23 922 040</b> | <b>46 855 704</b> | <b>1 296 214</b>  | <b>1 274 466</b> | <b>2 570 680</b> |
| Reich } mit " . . . . .                | <b>24 230 832</b>         | <b>25 197 638</b> | <b>49 428 470</b> |   |                   |                   |   |                  |                  |

\*) Siehe Anmerkung \*) auf Seite 18. — 1) Darunter 2, 2) darunter 6, 3) darunter 1, 4) darunter 1, 5) darunter 10 Kinder, deren Geschlecht nicht



| Anzahl der vom 1. Dezember 1885 bis 30. November 1890 vorgekommenen |                  |                                |                  |                  |                                | Mehr Geborene als Gestorbene (Geburtenüberschuß) |                  |                  | Bevölkerungs-Zu- (+) oder Abnahme (-) durch Wanderungen (Zu- und Wegzüge) und nicht ausgeglichene Zählungsfehler (Vergleich der Spalten 8-10 u. 17-19) |                |                | Wiederholung der Nummern aus Sp. 1. |    |    |    |    |        |
|---|------------------|--------------------------------|------------------|------------------|--------------------------------|--|------------------|------------------|--|----------------|----------------|-------------------------------------|----|----|----|----|--------|
| Geburten mit Einfluß der Todtgeborenen                              |                  |                                | Sterbefälle      |                  |                                | Männlich.  | Weiblich.        | Zusammen.        | Männlich.  | Weiblich.      | Zusammen.      |                                     |    |    |    |    |        |
| Männlich.   | Weiblich.        | Zusammen.                      | Männlich.        | Weiblich.        | Zusammen.                      |  |                  |                  |  |                |                | 11                                  | 12 | 13 | 14 | 15 | 16     |
| 104 388   | 99 176           | 203 564                        | 86 948           | 78 833           | 165 781                        | 17 440   | 20 343           | 37 783           | + 32 695   | + 25 921       | + 58 616       |                                     |    |    |    |    | 1.     |
| 69 366  | 65 578           | 134 944                        | 54 838           | 50 533           | 105 371                        | 14 528   | 15 045           | 29 573           | - 13 083   | - 12 494       | - 25 577       |                                     |    |    |    |    | 2.     |
| 66 646  | 62 969           | 129 615                        | 43 097           | 41 600           | 84 697                         | 23 549   | 21 369           | 44 918           | - 5 077  | - 7 877        | - 12 954       |                                     |    |    |    |    | 3.     |
| 55 811  | 52 793           | 108 604                        | 44 654           | 42 190           | 86 844                         | 11 157   | 10 603           | 21 760           | - 10 851   | - 10 945       | - 21 796       |                                     |    |    |    |    | 4.     |
| 49 144  | 46 554           | 95 698                         | 36 957           | 35 137           | 72 094                         | 12 187   | 11 417           | 23 604           | - 13 558   | - 13 429       | - 26 987       |                                     |    |    |    |    | 5.     |
| 65 861  | 62 120           | 127 981                        | 52 965           | 49 086           | 102 051                        | 12 896   | 13 034           | 25 930           | + 685  | + 2 025        | + 2 710        |                                     |    |    |    |    | 6.     |
| 50 997  | 47 431           | 98 428                         | 38 455           | 37 664           | 76 119                         | 12 542   | 9 767            | 22 309           | - 12 583   | - 10 673       | - 23 256       |                                     |    |    |    |    | 7.     |
| 63 979  | 60 321           | 124 300                        | 51 865           | 48 587           | 100 452                        | 12 114   | 11 734           | 23 848           | - 2 763  | - 2 935        | - 5 698        |                                     |    |    |    |    | 8.     |
| 526 192   | 496 942          | 1 023 134                      | 409 779          | 383 630          | 793 409                        | 116 413  | 113 312          | 229 725          | - 24 535   | - 30 407       | - 54 942       |                                     |    |    |    |    | II.    |
| 90 825  | 86 106           | 176 931                        | 63 796           | 57 537           | 121 333                        | 27 029   | 28 569           | 55 598           | + 20 212   | + 14 162       | + 34 374       |                                     |    |    |    |    | 1.     |
| 89 779  | 85 049           | 174 828                        | 59 587           | 52 898           | 112 485                        | 30 192   | 32 151           | 62 343           | + 18 572   | + 16 181       | + 34 753       |                                     |    |    |    |    | 2.     |
| 156 001   | 148 184          | 304 185                        | 105 176          | 93 719           | 198 895                        | 50 825   | 54 465           | 105 290          | + 4 869  | + 9 275        | + 14 144       |                                     |    |    |    |    | 3.     |
| 34 023  | 31 950           | 65 973                         | 25 036           | 23 561           | 48 597                         | 8 987  | 8 389            | 17 376           | - 1 950  | - 1 247        | - 3 197        |                                     |    |    |    |    | 4.     |
| 370 628   | 351 289          | 721 917                        | 253 595          | 227 715          | 481 310                        | 117 033  | 123 574          | 240 607          | + 41 703   | + 38 371       | + 80 074       |                                     |    |    |    |    | III.   |
| 57 619  | 54 972           | ( <sup>1</sup> 112 593         | 40 314           | 38 035           | ( <sup>1</sup> 78 351          | 17 305   | 16 937           | 34 242           | - 4 197  | - 4 394        | - 8 591        |                                     |    |    |    |    | 1.     |
| 44 747  | 42 791           | 87 538                         | 32 234           | 31 487           | 63 721                         | 12 513   | 11 304           | 23 817           | - 9 612  | - 8 148        | - 17 760       |                                     |    |    |    |    | 2.     |
| 36 189  | 34 603           | 70 792                         | 26 372           | 25 530           | 51 902                         | 9 817  | 9 073            | 18 890           | - 10 845   | - 10 139       | - 20 984       |                                     |    |    |    |    | 3.     |
| 44 097  | 42 496           | 86 593                         | 33 672           | 32 202           | 65 874                         | 10 425   | 10 294           | 20 719           | - 4 372  | - 4 624        | - 8 996        |                                     |    |    |    |    | 4.     |
| 182 652   | 174 862          | ( <sup>1</sup> 357 516         | 132 592          | 127 254          | ( <sup>1</sup> 259 848         | 50 060   | 47 608           | 97 668           | - 29 026   | - 27 305       | - 56 331       |                                     |    |    |    |    | IV.    |
| 22 498  | 21 255           | 43 753                         | 17 440           | 16 544           | 33 984                         | 5 058  | 4 711            | 9 769            | - 4 676  | - 4 359        | - 9 035        |                                     |    |    |    |    | 1.     |
| 35 725  | 33 854           | 69 579                         | 26 748           | 25 705           | 52 453                         | 8 977  | 8 149            | 17 126           | - 5 239  | - 2 756        | - 7 995        |                                     |    |    |    |    | 2.     |
| 38 577  | 36 582           | 75 159                         | 27 064           | 25 983           | 53 047                         | 11 513   | 10 599           | 22 112           | + 822  | + 438          | + 1 260        |                                     |    |    |    |    | 3.     |
| 42 131  | 39 900           | 82 031                         | 29 465           | 27 712           | 57 177                         | 12 666   | 12 188           | 24 854           | - 578  | - 901          | - 1 479        |                                     |    |    |    |    | 4.     |
| 138 931   | 131 591          | 270 522                        | 100 717          | 95 944           | 196 661                        | 38 214   | 35 647           | 73 861           | - 9 671  | - 7 578        | - 17 249       |                                     |    |    |    |    | V.     |
| 35 790  | 33 207           | 68 997                         | 24 490           | 23 463           | 47 953                         | 11 300   | 9 744            | 21 044           | - 1 684  | - 2 096        | - 3 780        |                                     |    |    |    |    | 1.     |
| 19 968  | 18 680           | 38 648                         | 14 727           | 14 232           | 28 959                         | 5 241  | 4 448            | 9 689            | - 3 708  | - 3 113        | - 6 821        |                                     |    |    |    |    | 2.     |
| 25 330  | 24 315           | 49 645                         | 18 244           | 16 979           | 35 223                         | 7 086  | 7 336            | 14 422           | + 373  | + 1 345        | + 1 718        |                                     |    |    |    |    | 3.     |
| 81 088  | 76 202           | 157 290                        | 57 461           | 54 674           | 112 135                        | 23 627   | 21 528           | 45 155           | - 5 019  | - 3 864        | - 8 883        |                                     |    |    |    |    | VI.    |
| 46 829  | 44 069           | ( <sup>2</sup> 90 904          | 32 416           | 30 641           | ( <sup>2</sup> 63 063          | 14 413   | 13 428           | 27 841           | - 13 562   | - 11 089       | - 24 651       |                                     |    |    |    |    | VII.   |
| 29 170  | 27 052           | 56 222                         | 20 057           | 18 609           | 38 666                         | 9 113  | 8 443            | 17 556           | - 3 204  | - 2 207        | - 5 411        |                                     |    |    |    |    | VIII.  |
| 8 107   | 7 625            | 15 732                         | 5 687            | 5 320            | 11 007                         | 2 420  | 2 305            | 4 725            | - 2 557  | - 2 561        | - 5 118        |                                     |    |    |    |    | IX.    |
| 23 352  | 21 978           | 45 330                         | 15 183           | 14 241           | 29 424                         | 8 169  | 7 737            | 15 906           | - 2 115  | - 1 894        | - 4 009        |                                     |    |    |    |    | 1.     |
| 3 051   | 2 892            | 5 943                          | 1 977            | 1 860            | 3 837                          | 1 074  | 1 032            | 2 106            | - 977  | - 1 132        | - 2 109        |                                     |    |    |    |    | 2.     |
| 3 756   | 3 491            | 7 247                          | 2 397            | 2 152            | 4 549                          | 1 359  | 1 339            | 2 698            | - 591  | - 558          | - 1 149        |                                     |    |    |    |    | 3.     |
| 30 159  | 28 361           | 58 520                         | 19 557           | 18 253           | 37 810                         | 10 602   | 10 108           | 20 710           | - 3 683  | - 3 584        | - 7 267        |                                     |    |    |    |    | X.     |
| 36 186  | 34 110           | 70 296                         | 24 321           | 22 927           | 47 248                         | 11 865   | 11 183           | 23 048           | + 3 388  | + 4 885        | + 8 273        |                                     |    |    |    |    | XI.    |
| 20 235  | 19 095           | 39 330                         | 12 849           | 11 835           | 24 684                         | 7 386  | 7 260            | 14 646           | - 3 533  | - 2 165        | - 5 698        |                                     |    |    |    |    | XII.   |
| 18 129  | 16 923           | 35 052                         | 13 123           | 11 932           | 25 055                         | 5 006  | 4 991            | 9 997            | - 568  | - 25           | - 593          |                                     |    |    |    |    | XIII.  |
| 18 181  | 16 880           | 35 061                         | 11 892           | 11 448           | 23 340                         | 6 289  | 5 432            | 11 721           | - 2 074  | - 1 963        | - 4 037        |                                     |    |    |    |    | XIV.   |
| 25 505  | 24 032           | 49 537                         | 15 695           | 13 958           | 29 653                         | 9 810  | 10 074           | 19 884           | + 1 585  | + 2 328        | + 3 913        |                                     |    |    |    |    | XV.    |
| 6 767   | 6 336            | 13 103                         | 4 455            | 3 968            | 8 423                          | 2 312  | 2 368            | 4 680            | - 1 544  | - 1 232        | - 2 776        |                                     |    |    |    |    | XVI.   |
| 7 922   | 7 587            | 15 509                         | 5 152            | 4 792            | 9 944                          | 2 770  | 2 795            | 5 565            | - 1 933  | - 1 605        | - 3 538        |                                     |    |    |    |    | XVII.  |
| 5 026   | 4 644            | 9 670                          | 3 154            | 3 330            | 6 484                          | 1 872  | 1 314            | 3 186            | - 1 341  | - 1 139        | - 2 480        |                                     |    |    |    |    | XVIII. |
| 7 034   | 6 619            | 13 653                         | 4 510            | 3 970            | 8 480                          | 2 524  | 2 649            | 5 173            | + 666  | + 1 011        | + 1 677        |                                     |    |    |    |    | XIX.   |
| 12 703  | 12 118           | 24 821                         | 8 934            | 8 013            | 16 947                         | 3 769  | 4 105            | 7 874            | + 150  | + 1 189        | + 1 339        |                                     |    |    |    |    | XX.    |
| 3 292   | 3 148            | 6 440                          | 1 818            | 1 798            | 3 616                          | 1 474  | 1 350            | 2 824            | - 602  | - 263          | - 865          |                                     |    |    |    |    | XXI.   |
| 12 101  | 10 948           | 23 049                         | 7 123            | 6 767            | 13 890                         | 4 978  | 4 181            | 9 159            | - 2 776  | - 1 100        | - 3 876        |                                     |    |    |    |    | XXII.  |
| 5 940   | 5 616            | 11 556                         | 3 939            | 3 742            | 7 681                          | 2 001  | 1 874            | 3 875            | + 2 778  | + 2 174        | + 4 952        |                                     |    |    |    |    | XXIII. |
| 13 842  | 13 264           | ( <sup>3</sup> 27 107          | 9 708            | 8 634            | ( <sup>3</sup> 18 343          | 4 134  | 4 630            | 8 764            | + 4 541  | + 1 510        | + 6 051        |                                     |    |    |    |    | XXIV.  |
| 51 926  | 49 399           | 101 325                        | 39 669           | 33 948           | 73 617                         | 12 257   | 15 451           | 27 708           | + 43 425   | + 32 777       | + 76 202       |                                     |    |    |    |    | XXV.   |
| 50 641  | 47 768           | ( <sup>4</sup> 98 410          | 37 585           | 37 754           | ( <sup>4</sup> 75 340          | 13 056   | 10 014           | 23 070           | - 4 519  | - 9 123        | - 13 642       |                                     |    |    |    |    | 1.     |
| 39 487  | 37 668           | 77 155                         | 30 925           | 30 583           | 61 508                         | 8 562  | 7 085            | 15 647           | - 2 167  | - 4 420        | - 6 587        |                                     |    |    |    |    | 2.     |
| 36 093  | 34 118           | 70 211                         | 28 829           | 27 716           | 56 545                         | 7 264  | 6 402            | 13 666           | + 12 521   | - 5 524        | + 6 997        |                                     |    |    |    |    | 3.     |
| 126 221   | 119 554          | ( <sup>4</sup> 245 776         | 97 339           | 96 053           | ( <sup>4</sup> 193 393         | 28 882   | 23 501           | 52 383           | + 5 835  | - 19 067       | - 13 232       |                                     |    |    |    |    | XXVI.  |
| <b>4 688 557</b>  | <b>4 423 265</b> | <b>(<sup>5</sup> 9 111 832</b> | <b>3 232 181</b> | <b>2 977 765</b> | <b>(<sup>5</sup> 6 209 956</b> | <b>1 456 376</b>                                 | <b>1 445 500</b> | <b>2 901 876</b> | <b>-160162</b>   | <b>-171034</b> | <b>-331196</b> |                                     |    |    |    |    | Reich. |

angegeben ist.



b. Verhältniszahlen.

| Staaten<br>und<br>Landestheile. |       | In der Zählungsperiode vom 1. Dezember 1885 bis 30. November 1890 durchschnittlich jährlich<br>auf 1000 Einwohner der mittleren Bevölkerung |                 |  |   |  |                                   |                                     |  |   |   |                                     |                 |  |   | Auf 100<br>männliche<br>Personen<br>am 1. De-<br>zember<br>1890<br>weibliche. |   |
|---------------------------------|-------|---|-----------------|--|---|--|-----------------------------------|-------------------------------------|--|---|---|-------------------------------------|-----------------|--|---|---|---|
|                                 |       | bei beiden Geschlechtern zusammen   |                 |  |   |  | beim männlichen Geschlecht allein |                                     |  |   |   | beim weiblichen Geschlecht allein   |                 |  |   |   |   |
|                                 |       | Ge-<br>borene   | Ge-<br>storbene | mehr<br>Ge-<br>borene<br>als<br>Ge-<br>storbene. | Bevölke-<br>rungs-<br>Zunahme<br>nach<br>Ergebnis<br>der<br>Zäh-<br>lungen. <sup>1)</sup> | Gewinn<br>(+) bzw.<br>Verlust(-)<br>durch<br>Wande-<br>rungen.<br>*) | Ge-<br>borene                     | Ge-<br>storbene                     | mehr<br>Ge-<br>borene<br>als<br>Ge-<br>storbene. | Bevölke-<br>rungs-<br>Zunahme<br>nach<br>Ergebnis<br>der<br>Zäh-<br>lungen. <sup>1)</sup> | Gewinn<br>(+) bzw.<br>Verlust(-)<br>durch<br>Wande-<br>rungen.<br>**) | Ge-<br>borene                       | Ge-<br>storbene | mehr<br>Ge-<br>borene<br>als<br>Ge-<br>storbene. | Bevölke-<br>rungs-<br>Zunahme<br>nach<br>Ergebnis<br>der<br>Zäh-<br>lungen. <sup>1)</sup> |   | Gewinn<br>(+) bzw.<br>Verlust(-)<br>durch<br>Wande-<br>rungen.<br>**) |
|                                 |       | einschließlich der<br>Totgeborenen.   |                 | einschließlich der<br>Totgeborenen.              |   | einschließlich der<br>Totgeborenen.                                  |                                   | einschließlich der<br>Totgeborenen. |  | einschließlich der<br>Totgeborenen.   |   | einschließlich der<br>Totgeborenen. |                 | einschließlich der<br>Totgeborenen.              |   |   |   |
| 1                               | 2     | 3   | 4               | 5  | 6   | 7  | 8                                 | 9                                   | 10   | 11  | 12  | 13                                  | 14              | 15   | 16  | 17  |   |
| Reg.-Bez. Königsberg . . .      | 42,10 | 28,44   | 13,66           | 0,18   | - 13,48   | 45,40  | 31,07                             | 14,33                               | - 0,23   | - 14,56   | 39,10   | 26,05                               | 13,06           | 0,55   | - 12,51   | 110,03  |   |
| " Gumbinnen . . .               | 42,36 | 29,43   | 12,93           | - 0,47   | - 13,40   | 45,30  | 31,69                             | 13,61                               | - 0,25   | - 13,86   | 39,64   | 27,34                               | 12,30           | - 0,67   | - 12,97   | 108,17  |   |
| " Danzig . . .                  | 43,17 | 28,19   | 14,98           | 3,56   | - 11,41   | 45,93  | 30,30                             | 15,63                               | 3,62   | - 12,01   | 40,56   | 26,20                               | 14,36           | 3,51   | - 10,85   | 106,11  |   |
| " Marienwerder . . .            | 46,27 | 27,11   | 19,16           | 3,60   | - 15,56   | 48,68  | 29,07                             | 19,61                               | 4,53   | - 15,08   | 43,92   | 25,21                               | 18,72           | 2,69   | - 16,03   | 102,68  |   |
| Stadt Berlin . . . . .          | 34,27 | 23,53   | 10,73           | 36,42  | + 25,69   | 36,66  | 26,15                             | 10,51                               | 36,72  | + 26,21   | 32,05   | 21,11                               | 10,94           | 36,14  | + 25,20   | 107,84  |   |
| Reg.-Bez. Potsdam . . . .       | 37,75 | 26,46   | 11,29           | 27,14  | + 15,86   | 38,84  | 28,07                             | 10,76                               | 27,41  | + 16,64   | 36,65   | 24,83                               | 11,81           | 26,88  | + 15,06   | 99,18   |   |
| " Frankfurt . . . . .           | 37,37 | 25,86   | 11,52           | 3,70   | - 7,81  | 39,88  | 28,07                             | 11,81                               | 3,58   | - 8,24  | 35,01   | 23,78                               | 11,23           | 3,82   | - 7,41  | 106,19  |   |
| " Stettin . . . . .             | 38,79 | 25,29   | 13,50           | 5,68   | - 7,82  | 40,56  | 26,92                             | 13,64                               | 4,65   | - 8,99  | 37,08   | 23,71                               | 13,37           | 6,67   | - 6,70  | 103,74  |   |
| " Görlin . . . . .              | 39,51 | 23,45   | 16,06           | - 1,34   | - 17,40   | 41,73  | 25,13                             | 16,60                               | - 2,12   | - 18,72   | 37,40   | 21,85                               | 15,55           | - 0,61   | - 16,16   | 105,92  |   |
| " Stralsund . . . . .           | 35,64 | 24,79   | 10,85           | - 1,78   | - 12,63   | 37,83  | 26,49                             | 11,34                               | - 2,67   | - 14,01   | 33,60   | 23,20                               | 10,39           | - 0,95   | - 11,34   | 107,64  |   |
| " Posen . . . . .               | 43,14 | 25,69   | 17,46           | 3,52   | - 13,94   | 46,72  | 28,03                             | 18,69                               | 1,71   | - 16,98   | 39,91   | 23,56                               | 16,34           | 5,15   | - 11,19   | 111,42  |   |
| " Bromberg . . . . .            | 46,28 | 27,53   | 18,75           | 5,31   | - 13,43   | 48,75  | 29,57                             | 19,18                               | 6,74   | - 12,44   | 43,92   | 25,58                               | 18,34           | 3,95   | - 14,38   | 103,74  |   |
| " Breslau . . . . .             | 39,34 | 30,23   | 9,12            | 2,53   | - 6,59  | 43,06  | 33,36                             | 9,70                                | 1,38   | - 8,32  | 36,04   | 27,44                               | 8,60            | 3,55   | - 5,05  | 112,84  |   |
| " Liegnitz . . . . .            | 37,29 | 29,88   | 7,41            | 2,31   | - 5,10  | 40,65  | 32,55                             | 8,10                                | 1,74   | - 6,37  | 34,28   | 27,49                               | 6,80            | 2,83   | - 3,97  | 111,81  |   |
| " Oppeln . . . . .              | 44,64 | 28,16   | 16,48           | 10,42  | - 6,06  | 48,14  | 30,67                             | 17,47                               | 10,31  | - 7,16  | 41,43   | 25,85                               | 15,57           | 10,53  | - 5,05  | 109,31  |   |
| " Magdeburg . . . . .           | 38,88 | 25,57   | 13,31           | 15,85  | + 2,54  | 40,29  | 26,86                             | 13,42                               | 15,66  | + 2,24  | 37,47   | 24,27                               | 13,20           | 16,03  | + 2,83  | 100,40  |   |
| " Merseburg . . . . .           | 41,28 | 26,02   | 15,26           | 9,20   | - 6,06  | 42,83  | 27,64                             | 15,20                               | 8,25   | - 6,95  | 39,76   | 24,44                               | 15,32           | 10,12  | - 5,20  | 102,44  |   |
| " Erfurt . . . . .              | 37,75 | 24,10   | 13,64           | 10,25  | - 3,39  | 40,07  | 25,72                             | 14,36                               | 9,68   | - 4,67  | 35,59   | 22,61                               | 12,98           | 10,78  | - 2,21  | 108,43  |   |
| " Schleswig . . . . .           | 33,53 | 21,56   | 11,97           | 11,34  | - 0,63  | 34,30  | 22,25                             | 12,04                               | 13,42  | + 1,38  | 32,75   | 20,85                               | 11,89           | 9,23   | - 2,66  | 97,48   |   |
| Dazu Helgoland . . . . .        |       |   |                 |  |   |  |                                   |                                     |  |   |   |                                     |                 |  |   | 118,66  |   |
| " Hannover . . . . .            | 35,06 | 23,25   | 11,81           | 16,35  | + 4,54  | 36,18  | 24,15                             | 12,03                               | 16,77  | + 4,74  | 33,96   | 22,37                               | 11,59           | 15,93  | + 4,34  | 100,54  |   |
| " Hildesheim . . . . .          | 34,64 | 24,17   | 10,47           | 7,52   | - 2,96  | 36,13  | 25,11                             | 11,02                               | 6,73   | - 4,29  | 33,19   | 23,24                               | 9,94            | 8,29   | - 1,65  | 102,53  |   |
| " Lüneburg . . . . .            | 30,90 | 21,82   | 9,08            | 9,67   | + 0,59  | 31,66  | 22,68                             | 8,98                                | 9,80   | + 0,82  | 30,13   | 20,95                               | 9,18            | 9,54   | + 0,36  | 98,45   |   |
| " Stade . . . . .               | 34,39 | 22,07   | 12,32           | 7,40   | - 4,93  | 35,31  | 22,67                             | 12,64                               | 7,92   | - 4,73  | 33,46   | 21,46                               | 12,00           | 6,86   | - 5,13  | 98,14   |   |
| " Osnabrück . . . . .           | 33,75 | 21,46   | 12,29           | 5,66   | - 6,63  | 34,54  | 21,79                             | 12,75                               | 5,36   | - 7,39  | 32,95   | 21,12                               | 11,83           | 5,95   | - 5,88  | 100,32  |   |
| " Aurich . . . . .              | 33,84 | 19,25   | 14,59           | 5,86   | - 8,73  | 35,15  | 19,85                             | 15,30                               | 5,02   | - 10,28   | 32,56   | 18,67                               | 13,89           | 6,68   | - 7,22  | 102,75  |   |
| " Münster . . . . .             | 35,77 | 24,03   | 11,74           | 16,29  | + 4,55  | 36,47  | 24,36                             | 12,11                               | 17,27  | + 5,16  | 35,05   | 23,63                               | 11,36           | 15,29  | + 3,92  | 96,83   |   |
| " Minden . . . . .              | 37,02 | 22,91   | 14,11           | 10,87  | - 3,24  | 38,41  | 23,55                             | 14,86                               | 10,42  | - 4,44  | 35,65   | 22,28                               | 13,38           | 11,32  | - 2,06  | 102,01  |   |
| " Arnberg . . . . .             | 42,29 | 23,71   | 18,57           | 24,17  | + 5,60  | 42,18  | 24,63                             | 17,55                               | 25,07  | + 7,52  | 42,40   | 22,73                               | 19,67           | 23,21  | + 3,54  | 92,93   |   |
| " Cassel . . . . .              | 34,60 | 24,43   | 10,17           | 4,88   | - 5,29  | 36,86  | 25,48                             | 11,39                               | 4,95   | - 6,43  | 32,49   | 23,45                               | 9,03            | 4,81   | - 4,22  | 107,09  |   |
| " Wiesbaden . . . . .           | 30,92 | 21,51   | 9,40            | 12,77  | + 3,36  | 32,55  | 22,82                             | 9,73                                | 12,98  | + 3,25  | 29,36   | 20,26                               | 9,09            | 12,56  | + 3,47  | 104,32  |   |
| " Coblenz . . . . .             | 34,58 | 23,43   | 11,15           | 5,47   | - 5,68  | 35,58  | 24,26                             | 11,31                               | 4,60   | - 6,71  | 33,59   | 22,60                               | 10,98           | 6,32   | - 4,66  | 101,41  |   |
| " Düsseldorf . . . . .          | 39,80 | 23,56   | 16,24           | 23,52  | + 7,28  | 40,67  | 25,05                             | 15,61                               | 24,05  | + 8,44  | 38,92   | 22,05                               | 16,88           | 22,98  | + 6,11  | 98,67   |   |
| " Köln . . . . .                | 38,99 | 26,68   | 12,31           | 18,43  | + 6,12  | 40,21  | 28,25                             | 11,96                               | 18,28  | + 6,32  | 37,78   | 25,12                               | 12,66           | 18,58  | + 5,92  | 101,04  |   |
| " Trier . . . . .               | 37,93 | 23,23   | 14,70           | 10,60  | - 4,10  | 38,87  | 23,90                             | 14,98                               | 10,57  | - 4,40  | 36,98   | 22,56                               | 14,42           | 10,63  | - 3,78  | 99,02   |   |
| " Aachen . . . . .              | 36,21 | 24,21   | 12,00           | 7,21   | - 4,78  | 37,33  | 25,70                             | 11,63                               | 6,67   | - 4,95  | 35,10   | 22,73                               | 12,37           | 7,75   | - 4,62  | 100,81  |   |
| " Sigmaringen . . . . .         | 32,30 | 25,63   | 6,67            | - 1,91   | - 8,58  | 34,88  | 27,36                             | 7,51                                | - 2,30   | - 9,81  | 29,95   | 24,06                               | 5,89            | - 1,56   | - 7,45  | 110,02  |   |
| Provinz Ostpreußen . . . .      | 42,21 | 28,84   | 13,37           | - 0,08   | - 13,45   | 45,36  | 31,32                             | 14,04                               | - 0,24   | - 14,28   | 39,32   | 26,57                               | 12,75           | 0,06   | - 12,69   | 109,28  |   |
| " Westpreußen . . . . .         | 44,99 | 27,55   | 17,44           | 3,58   | - 13,86   | 47,56  | 29,57                             | 17,99                               | 4,16   | - 13,83   | 42,53   | 25,62                               | 16,91           | 3,03   | - 13,88   | 104,08  |   |
| Stadt Berlin . . . . .          | 34,27 | 23,53   | 10,73           | 36,42  | + 25,69   | 36,66  | 26,15                             | 10,51                               | 36,72  | + 26,21   | 32,05   | 21,11                               | 10,94           | 36,14  | + 25,20   | 107,84  |   |
| Provinz Brandenburg . . . .     | 37,57 | 26,18   | 11,39           | 16,33  | + 4,94  | 39,31  | 28,07                             | 11,24                               | 16,61  | + 5,37  | 35,88   | 24,34                               | 11,54           | 16,05  | + 4,51  | 102,26  |   |
| " Pommern . . . . .             | 38,62 | 24,53   | 14,09           | 2,02   | - 12,07   | 40,62  | 26,20                             | 14,43                               | 1,13   | - 13,29   | 36,71   | 22,94                               | 13,77           | 2,87   | - 10,90   | 105,07  |   |
| " Posen . . . . .               | 44,26 | 26,34   | 17,92           | 4,16   | - 13,76   | 47,45  | 28,59                             | 18,86                               | 3,53   | - 15,33   | 41,31   | 24,27                               | 17,04           | 4,73   | - 12,31   | 108,61  |   |
| " Schlesien . . . . .           | 40,78 | 29,38   | 11,41           | 5,39   | - 6,02  | 44,35  | 32,16                             | 12,19                               | 4,79   | - 7,40  | 37,57   | 26,87                               | 10,70           | 5,92   | - 4,78  | 111,25  |   |
| " Sachsen . . . . .             | 39,70 | 25,51   | 14,19           | 12,11  | - 2,07  | 41,32  | 27,00                             | 14,32                               | 11,57  | - 2,76  | 38,10   | 24,05                               | 14,05           | 12,64  | - 1,41  | 102,56  |   |
| " Schleswig-Holstein . . . .    | 33,53 | 21,56   | 11,97           | 11,34  | - 0,63  | 34,30  | 22,25                             | 12,04                               | 13,42  | + 1,38  | 32,75   | 20,85                               | 11,89           | 9,23   | - 2,66  | 97,48   |   |
| Dazu Helgoland . . . . .        |       |   |                 |  |   |  |                                   |                                     |  |   |   |                                     |                 |  |   | 118,66  |   |
| " Hannover . . . . .            | 33,81 | 22,38   | 11,43           | 9,50   | - 1,94  | 34,88  | 23,13                             | 11,75                               | 9,41   | - 2,34  | 32,75   | 21,63                               | 11,12           | 9,58   | - 1,54  | 100,38  |   |
| " Westfalen . . . . .           | 39,62 | 23,60   | 16,02           | 19,35  | + 3,32  | 40,07  | 24,33                             | 15,75                               | 20,06  | + 4,31  | 39,15   | 22,83                               | 16,31           | 18,61  | + 2,29  | 95,78   |   |
| " Hessen-Nassau . . . . .       | 32,75 | 22,97   | 9,79            | 8,84   | - 0,95  | 34,68  | 24,14                             | 10,55                               | 9,01   | - 1,54  | 30,93   | 21,86                               | 9,06            | 8,68   | - 0,38  | 105,68  |   |
| " Rheinland . . . . .           | 38,21 | 24,12   | 14,10           | 16,16  | + 2,07  | 39,21  | 25,40                             | 13,80                               | 16,19  | + 2,38  | 37,21   | 22,83                               | 14,39           | 16,14  | + 1,75  | 99,76   |   |
| Hohenzollern . . . . .          | 32,30 | 25,63   | 6,67            | - 1,91   | - 8,58  | 34,88  | 27,36                             | 7,51                                | - 2,30   | - 9,81  | 29,95   | 24,06                               | 5,89            | - 1,56   | - 7,45  | 110,02  |   |
| Königreich ohne Helgoland .     | 38,71 | 25,43   | 13,27           | 11,24  | - 2,04  | 40,62  | 27,09                             | 13,53                               | 11,31  | - 2,22  | 36,86   | 23,84                               | 13,02           | 11,16  | - 1,86  | 103,75  |   |
| Preußen mit . . . . .           |       |   |                 |  |   |  |                                   |                                     |  |   |   |                                     |                 |  |   | 103,75  |   |

\*) Nach Spalte 5 verglichen mit Spalte 4 berechnet. — \*\*) Siehe die Bemerkung zu Spalte 6. — 1) — bedeutet jährliche Abnahme.







**Tabelle III. Flächeninhalt und Dichtigkeit der Bevölkerung, Stadt- und Land-Bevölkerung.**  
**A. Die Bevölkerung der Staaten und Landestheile nach ihrer Dichtigkeit, sowie nach ihrer Vertheilung auf Stadt und Land<sup>1)</sup> am 1. Dezember 1890 und 1885.**

| Staaten<br>und<br>Landestheile. | Flächen-<br>inhalt<br><br>qkm | Auf 1 qkm<br>kommen<br>Einwohner<br>nach der<br>Zählung von |           | Die ortsanwesende Bevölkerung nach Gemeinden bezw. Wohnplätzen.       |             |   |                            |                                      |   | Von<br>100 Personen der<br>ortsanwesenden<br>Bevölkerung |          | Von<br>100 Personen der<br>ortsanwesenden<br>Bevölkerung |          |   |    |
|---------------------------------|-------------------------------|---|-----------|---|-------------|---|----------------------------|--------------------------------------|---|--|----------|--|----------|---|----|
|                                 |                               | 1890.   | 1885.     | Nach der Zählung von 1890.  |             |   | Nach der Zählung von 1885. |                                      |   | 1890   |          | 1885   |          |   |    |
|                                 |                               |   |           | Zahl  | Bevölkerung | Bevölkerung<br>der Gemeinden<br>bezw.<br>Wohnplätze<br>mit weniger<br>als 2000 Ein-<br>wohnern. | Zahl                       | Bevölkerung                          | Bevölkerung<br>der Gemeinden<br>bezw.<br>Wohnplätze<br>mit weniger<br>als 2000 Ein-<br>wohnern. <sup>2)</sup> | in Wohnorten von   |          | in Wohnorten von   |          |   |    |
|                                 |                               |   |           | der Gemeinden<br>bezw. Wohnplätze von<br>2000 und mehr<br>Einwohnern. |             | der Gemeinden<br>bezw. Wohnplätze von<br>2000 und mehr<br>Einwohnern. <sup>2)</sup>             |                            | 2000<br>und mehr<br>Ein-<br>wohnern. |   | weniger<br>als 2000<br>Ein-<br>wohnern.                  |          | 2000<br>und mehr<br>als 2000<br>Ein-<br>wohnern.         |          | weniger<br>als 2000<br>Ein-<br>wohnern. |    |
|                                 |                               | 1   | 2         | 3   | 4           | 5   | 6                          | 7                                    | 8   | 9  | 10       | 11   | 12       | 13                                      | 14 |
| Reg.-Bez. Königsberg . . . .    | 21 109,52                     | 55,53   | 55,48     | 48  | 373 797     | 798 352   | 50                         | 356 270                              | 814 846   | 31,9   | 68,1     | 30,4   | 69,6     |   |    |
| „ Gumbinnen . . . .             | 15 877,49                     | 49,54   | 49,65     | 43  | 348 296     | 823 853   | 18                         | 113 165                              | 675 194   | 29,7   | 70,3     | 14,4   | 85,6     |   |    |
| „ Danzig . . . .                | 7 952,58                      | 74,09   | 72,78     | 19  | 124 554     | 661 960   | 20                         | 228 741                              | 350 029   | 15,8   | 84,2     | 39,5   | 60,5     |   |    |
| „ Marienwerder . . . .          | 17 563,40                     | 48,08   | 47,23     | 17  | 112 652     | 673 862   | 40                         | 195 448                              | 634 011   | 14,3   | 85,7     | 23,6   | 76,4     |   |    |
| Stadt Berlin . . . . .          | 63,39                         | (3)144,10   | (3)122,75 | 20  | 241 641     | 347 535   | 1                          | 1 315 287                            | —   | 41,0   | 59,0     | (3) 75,2   | (3) 24,8 |   |    |
| Reg.-Bez. Potsdam . . . . .     | 20 640,70                     | 68,05   | 59,40     | 23  | 226 765     | 362 411   | 1                          | 578 794                              | —   | 25,2   | 74,8     | 22,9   | 77,1     |   |    |
| „ Frankfurt . . . .             | 19 195,81                     | 59,24   | 58,15     | 37  | 193 646     | 650 859   | 1                          | 578 794                              | —   | (3) 79,0   | (3) 21,0 | (3) 22,3   | —        |   |    |
| „ Stettin . . . . .             | 12 075,58                     | 62,03   | 60,29     | 1   | 1 578 794   | —   | 81                         | 596 794                              | 629 326   | (3) 77,7   | (3) 22,3 | —  | —        |   |    |
| „ Coblenz . . . . .             | 14 026,37                     | 40,18   | 40,45     | 93  | 778 396     | 626 230   | 55                         | 405 935                              | 710 356   | 55,4   | 44,6     | 48,7   | 51,3     |   |    |
| „ Stralsund . . . . .           | 4 010,16                      | 51,94   | 52,41     | 87  | 738 620     | 666 006   | 37                         | 309 617                              | 418 429   | 52,6   | 47,4     | 36,4   | 63,6     |   |    |
| „ Posen . . . . .               | 17 511,75                     | 64,33   | 63,21     | 56  | 435 490     | 701 667   | 22                         | 145 398                              | 421 966   | 38,3   | 61,7     | 25,0   | 75,0     |   |    |
| „ Bromberg . . . . .            | 11 450,42                     | 54,59   | 53,16     | 55  | 409 904     | 727 253   | 27                         | 152 109                              | 456 550   | 36,0   | 64,0     | 25,0   | 75,0     |   |    |
| „ Breslau . . . . .             | 13 480,57                     | 118,64  | 117,15    | 40  | 340 455     | 408 562   | 69                         | 649 866                              | 929 382   | 45,5   | 54,5     | 41,2   | 58,8     |   |    |
| „ Liegnitz . . . . .            | 13 607,67                     | 76,97   | 76,09     | 38  | 331 140     | 417 877   | 45                         | 324 416                              | 710 960   | 44,2   | 55,8     | 31,3   | 68,7     |   |    |
| „ Oppeln . . . . .              | 13 218,82                     | 119,35  | 113,29    | 23  | 151 314     | 412 255   | 106                        | 549 375                              | 948 220   | 26,8   | 73,2     | 36,7   | 63,3     |   |    |
| „ Magdeburg . . . . .           | 11 504,16                     | 93,13   | 86,03     | 21  | 142 588     | 420 981   | 77                         | 540 008                              | 449 752   | 25,3   | 74,7     | 54,6   | 45,4     |   |    |
| „ Merseburg . . . . .           | 10 208,58                     | 105,36  | 100,62    | 10  | 81 571      | 126 732   | 65                         | 419 127                              | 608 101   | 39,2   | 60,8     | 40,8   | 59,2     |   |    |
| „ Erfurt . . . . .              | 3 529,94                      | 122,67  | 116,54    | 10  | 81 029      | 127 274   | 21                         | 182 133                              | 229 246   | 38,9   | 61,1     | 44,3   | 55,7     |   |    |
| „ Schleswig . . . . .           | 18 902,65                     | 64,41   | 60,85     | 54  | 291 589     | 835 002   | 61                         | 491 882                              | 658 424   | 24,1   | 75,9     | 42,8   | 57,2     |   |    |
| Dazu Helgoland . . . . .        | 0,59                          | (4)64,51  | .         | 48  | 271 763     | 854 828   | 26                         | 158 124                              | 300 568   | 24,1   | 75,9     | 34,5   | 65,5     |   |    |
| „ Hannover . . . . .            | 5 715,94                      | 92,06   | 84,83     | 25  | 158 858     | 466 193   | 26                         | 158 124                              | 300 568   | 27,1   | 72,9     | 34,5   | 65,5     |   |    |
| „ Hildesheim . . . . .          | 5 316,25                      | 89,59   | 86,28     | 28  | 175 418     | 300 845   | 26                         | 158 124                              | 300 568   | 25,4   | 74,6     | 34,5   | 65,5     |   |    |
|                                 |                               |   |           | 28  | 173 285     | 302 978   |                            |                                      |   | 43,1   | 56,9     | 34,5   | 65,5     |   |    |

<sup>1)</sup> Als städtische Wohnorte gelten die mit 2000 und mehr, als ländliche die mit weniger als 2000 Einwohnern. In den Spalten 5 bis 14 beziehen sich bei Preußen, Bayern, Württemberg, Baden, Mecklenburg-Strelitz, Anhalt, Waldeck, Hamburg und Elsaß-Lothringen die mit gewöhnlicher Schrift gesetzten Zahlen auf die Gemeinden, die darunter befindlichen nautischen Zahlen in den Spalten 5 bis 7 und 11/12 auf die Wohnplätze. Für die übrigen Staaten sind nur über Wohnplätze Angaben gemacht, oder es decken sich in ihnen Gemeinden und Wohnplätze. Vergleiche auch wegen der Nachweisungen über die Wohnorte und wegen der Vergleichbarkeit der Zahlen für 1885 und 1890 die Vorbemerkungen zu den Tabellen, Seite 3. — <sup>2)</sup> Nach dem Territorialbestand von 1890. — <sup>3)</sup> Diese Zahlen beziehen sich auf Reg.-Bez. Potsdam mit Berlin, <sup>4)</sup> desgl. Reg.-Bez. Schleswig mit Helgoland.



A. Die Bevölkerung der Staaten und Landestheile nach ihrer Dichtigkeit, sowie nach ihrer Vertheilung auf Stadt und Land am 1. Dezember 1890 und 1885. Fortsetzung.

| Staaten<br>und<br>Landestheile. | Flächen-<br>inhalt<br><br>qkm | Auf 1 qkm<br>kommen<br>Einwohner<br>nach der<br>Zählung von |  | Die ortsanwesende Bevölkerung nach Gemeinden bezw. Wohnplätzen. |  |   |  |                                     |   | Von<br>100 Personen der<br>ortsanwesenden<br>Bevölkerung |          | Von<br>100 Personen der<br>ortsanwesenden<br>Bevölkerung |          |
|---------------------------------|-------------------------------|---|--|---|--|---|--|-------------------------------------|---|--|----------|--|----------|
|                                 |                               | 1890.   | 1885.                                  | Nach der Zählung von 1890.                                      |  |   | Nach der Zählung von 1885.             |                                     |   | 1890   |          | 1885   |          |
|                                 |                               |   |  | Zahl  | Bevölkerung                            | Bevölkerung<br>der Gemeinden<br>bezw.<br>Wohnplätze<br>mit weniger<br>als 2000 Ein-<br>wohnern. | Zahl                                   | Bevölkerung                         | Bevölkerung<br>der Gemeinden<br>bezw.<br>Wohnplätze<br>mit weniger<br>als 2000 Ein-<br>wohnern. <sup>1)</sup> | in Wohnorten von   |          | in Wohnorten von   |          |
|                                 |                               | 2000<br>und mehr<br>Ein-<br>wohnern                         | weniger<br>als 2000<br>Ein-<br>wohnern | 2000<br>und mehr<br>Ein-<br>wohnern                             | weniger<br>als 2000<br>Ein-<br>wohnern | 2000<br>und mehr<br>Ein-<br>wohnern   | weniger<br>als 2000<br>Ein-<br>wohnern | 2000<br>und mehr<br>Ein-<br>wohnern | weniger<br>als 2000<br>Ein-<br>wohnern  |  |          |  |          |
| 1                               | 2                             | 3   | 4                                      | 5   | 6                                      | 7   | 8                                      | 9                                   | 10  | 11   | 12       | 13   | 14       |
| Reg.-Bez. Lüneburg . . . .      | 11 342,62                     | 37,04   | 35,29                                  | 12  | 113 270                                | 306 823   | 12                                     | 96 985                              | 303 279   | 27,0   | 73,0     | 24,2   | 75,8     |
| „ Stade . . . . .               | 6 786,85                      | 49,83   | 48,02                                  | 11  | 104 040                                | 316 053   | 18                                     | 81 047                              | 244 869   | 24,8   | 75,2     | 24,9   | 75,1     |
| „ Osnabrück . . . . .           | 6 204,83                      | 48,27   | 46,92                                  | 21  | 95 351                                 | 242 844   | 13                                     | 72 935                              | 265 260   | 28,2   | 71,8     | 23,2   | 76,8     |
| „ Aurich . . . . .              | 3 107,44                      | 70,19   | 68,17                                  | 11  | 75 543                                 | 223 935   | 10                                     | 67 405                              | 223 720   | 21,6   | 78,4     | 23,2   | 76,8     |
| „ Münster . . . . .             | 7 252,32                      | 73,94   | 68,15                                  | 10  | 72 744                                 | 226 734   | 11                                     | 69 565                              | 147 758   | 25,2   | 74,8     | 30,2   | 69,8     |
| „ Minden . . . . .              | 5 257,98                      | 104,55  | 99,01                                  | 9   | 63 476                                 | 154 644   | 82                                     | 362 366                             | 178 937   | 31,9   | 68,1     | 63,8   | 36,2     |
| „ Arnberg . . . . .             | 7 696,18                      | 174,46  | 154,58                                 | 33  | 169 764                                | 366 477   | 37                                     | 187 866                             | 332 751   | 67,6   | 32,4     | 63,1   | 63,9     |
| „ Cassel . . . . .              | 10 077,70                     | 81,47   | 79,50                                  | 40  | 213 678                                | 336 031   | 25                                     | 160 672                             | 389 037   | 38,9   | 61,1     | 36,1   | 63,9     |
| „ Wiesbaden . . . . .           | 5 614,74                      | 150,22  | 140,92                                 | 139   | 961 422                                | 381 289   | 85                                     | 665 207                             | 677 504   | 71,6   | 28,4     | 68,1   | 31,9     |
| „ Coblenz . . . . .             | 6 204,70                      | 102,12  | 99,37                                  | 42  | 253 873                                | 567 115   | 39                                     | 230 973                             | 570 226   | 49,5   | 50,5     | 28,8   | 71,2     |
| „ Düsseldorf . . . . .          | 5 472,53                      | 360,55  | 320,50                                 | 37  | 236 509                                | 584 479   | 46                                     | 381 138                             | 410 117   | 30,9   | 69,1     | 28,8   | 71,2     |
| „ Köln . . . . .                | 3 977,08                      | 207,96  | 189,65                                 | 47  | 422 851                                | 420 587   | 37                                     | 236 509                             | 584 479   | 28,8   | 71,2     | 48,2   | 51,8     |
| „ Trier . . . . .               | 7 183,03                      | 99,12   | 94,00                                  | 37  | 184 400                                | 449 238   | 47                                     | 422 851                             | 420 587   | 50,1   | 49,9     | 27,5   | 72,5     |
| „ Nahe . . . . .                | 4 154,72                      | 135,89  | 131,07                                 | 31  | 157 590                                | 476 048   | 31                                     | 157 590                             | 476 048   | 24,9   | 75,1     | 57,5   | 42,5     |
| „ Sigmaringen . . . . .         | 1 142,24                      | 57,86   | 58,41                                  | 162   | 1 734 273                              | 238 842   | 22                                     | 213 846                             | 350 720   | 87,9   | 12,1     | 87,8   | 11,6     |
|                                 |                               |   |  | 108   | 1 244 874                              | 728 241   | 2                                      | 8 050                               | 58 035  | 63,1   | 36,9     | 11,6   | 88,4     |
|                                 |                               |   |  | 2   | 6 125                                  | 59 960  | 2                                      | 7 766                               | 58 954  | 9,3  | 90,7     |  |          |
| Provinz Ostpreußen . . . . .    | 36 987,01                     | 52,96   | 52,98                                  | 67  | 498 351                                | 1 460 312   | 68                                     | 469 435                             | 1 490 040   | 25,4   | 74,6     | 24,0   | 76,0     |
| „ Westpreußen . . . . .         | 25 515,98                     | 56,19   | 55,19                                  | 60  | 460 948                                | 1 497 715   | 60                                     | 424 189                             | 984 040   | 23,5   | 76,5     | 30,1   | 69,9     |
| Stadt Berlin . . . . .          | 63,39                         | (2)103,27   | (2)91,67                               | 60  | 420 411                                | 1 013 270   | 1                                      | 1 315 287                           | —   | 31,7   | 68,3     | 30,1   | 69,9     |
| Provinz Brandenburg . . . . .   | 39 836,51                     | 63,81   | 58,80                                  | 1   | 1 578 794                              | —   | 1                                      | 1 315 287                           | —   | 29,3   | 70,7     | (2) 63,4   | (2) 36,6 |
| „ Pommern . . . . .             | 30 112,11                     | 50,51   | 50,00                                  | 1   | 1 578 794                              | —   |  |                                     |   | (2) 67,8   | (2) 32,2 | (2) 63,4   | (2) 36,6 |
| „ Posen . . . . .               | 28 962,17                     | 60,48   | 59,24                                  | 149   | 1 213 886                              | 1 327 897   | 142                                    | 1 148 524                           | 1 393 259   | (2) 66,2   | (2) 33,8 |  |          |
| „ Schlesien . . . . .           | 40 307,06                     | 104,81  | 102,02                                 | 73  | 573 340                                | 947 549   | 69                                     | 554 757                             | 966 132   | 47,8   | 52,2     | 42,8   | 57,2     |
| „ Sachsen . . . . .             | 25 242,68                     | 102,21  | 96,20                                  | 73  | 461 012                                | 1 290 630   | 78                                     | 426 959                             | 1 288 659   | 45,2   | 54,8     | 35,5   | 64,5     |
| „ Schleswig-Holstein . . . . .  | 18 902,65                     | 64,41   | 60,85                                  | 82  | 461 012                                | 1 290 630   | 78                                     | 426 959                             | 1 288 659   | 37,7   | 62,3     | 24,9   | 75,1     |
| Dazu Helgoland . . . . .        | 0,59                          | (3)64,51  |  | 73  | 430 621                                | 1 321 021   | 220                                    | 1 523 657                           | 2 588 562   | 36,5   | 63,5     | 24,9   | 75,1     |
|                                 |                               |   |  | 209   | 1 519 167                              | 2 705 291   | 220                                    | 1 523 657                           | 2 588 562   | 24,6   | 75,4     | 37,1   | 62,9     |
|                                 |                               |   |  | 171   | 1 291 337                              | 1 288 673   | 163                                    | 1 141 268                           | 1 287 099   | 39,8   | 60,2     | 37,1   | 62,9     |
|                                 |                               |   |  | 163   | 1 252 370                              | 1 327 640   |  |                                     |   | 36,0   | 64,0     | 47,0   | 53,0     |
|                                 |                               |   |  | 64  | 555 716                                | 661 721   | 61                                     | 491 882                             | 658 424   | 50,1   | 49,9     | 42,8   | 57,2     |
|                                 |                               |   |  | 50  | 490 568                                | 726 869   |  |                                     |   | 48,5   | 51,5     |  |          |
|                                 |                               |   |  | 1   | 2 086                                  | —   |  |                                     |   | 40,3   | 59,7     |  |          |
|                                 |                               |   |  | 1   | 2 086                                  | —   |  |                                     |   | (3) 45,7   | (3) 54,3 |  |          |
|                                 |                               |   |  |   |  |   |  |                                     |   | (3) 40,4   | (3) 59,6 |  |          |

<sup>1)</sup> Nach dem Territorialbestand von 1890. — <sup>2)</sup> Diese Zahlen beziehen sich auf Prov. Brandenburg mit Berlin, — <sup>3)</sup> desgl. Prov. Schleswig-Holstein mit Helgoland.



## A. Die Bevölkerung der Staaten und Landestheile nach ihrer Dichtigkeit, sowie nach ihrer Vertheilung auf Stadt und Land am 1. Dezember 1890 und 1885. Fortsetzung.

| Staaten<br>und<br>Landestheile.   | Flächen-<br>inhalt<br>qkm | Auf 1 qkm<br>kommen<br>Einwohner<br>nach der<br>Zählung von |        | Die ortsanwesende Bevölkerung nach Gemeinden bzw. Wohnplätzen. |                          |  |                            |             |  | Von<br>100 Personen der<br>ortsanwesenden<br>Bevölkerung<br>lebten |   | Von<br>100 Personen der<br>ortsanwesenden<br>Bevölkerung |   |
|-----------------------------------|---------------------------|---|--------|--|--------------------------|--|----------------------------|-------------|--|--|---|--|---|
|                                   |                           | 1890.   | 1885.  | Nach der Zählung von 1890.                                     |                          |  | Nach der Zählung von 1885. |             |  | 1890<br>in Wohnorten von   |   | 1885   |   |
|                                   |                           |   |        | Zahl   | Bevölkerung              | Bevölkerung<br>der Gemeinden<br>bzw.<br>Wohnplätze<br>mit weniger<br>als 2000 Ein-<br>wohnern. | Zahl                       | Bevölkerung | Bevölkerung<br>der Gemeinden<br>bzw.<br>Wohnplätze<br>mit weniger<br>als 2000 Ein-<br>wohnern. <sup>1)</sup> | 2000<br>und mehr<br>Ein-<br>wohnern.                               | weniger<br>als 2000<br>Ein-<br>wohnern. | 2000<br>und mehr<br>Ein-<br>wohnern.                     | weniger<br>als 2000<br>Ein-<br>wohnern. |
|                                   |                           | 1   | 2      | 3  | 4                        | 5  | 6                          | 7           | 8  | 9  | 10                                      | 11   | 12                                      |
| Reg.-Bez. Hannover . . . . .      | 38 473,93                 | 59,22   | 56,47  | 105<br>91  | 790 929<br>741 863       | 1 487 432<br>1 536 498   | 93                         | 685 062     | 1 487 640  | 34,7<br>32,6   | 65,3<br>67,4                            | 31,5   | 68,5                                    |
| „ Westfalen . . . . .             | 20 206,48                 | 120,19  | 109,10 | 261<br>143   | 1 537 466<br>995 643     | 891 195<br>1 433 018   | 244                        | 1 313 701   | 890 879  | 63,3<br>41,0   | 36,7<br>59,0                            | 59,6   | 40,4                                    |
| „ Hessen-Nassau . . . . .         | 15 692,44                 | 106,07  | 101,48 | 91<br>84   | 686 445<br>659 360       | 977 981<br>1 005 066   | 85                         | 612 111     | 980 343  | 41,2<br>39,6   | 58,8<br>60,4                            | 38,4   | 61,6                                    |
| „ Rheinland . . . . .             | 26 992,03                 | 174,51  | 160,96 | 368<br>236   | 3 179 270<br>2 265 581   | 1 531 121<br>2 444 810   | 358                        | 2 822 769   | 1 521 758  | 67,5<br>48,1   | 32,5<br>51,9                            | 65,0   | 35,0                                    |
| Hohenzollern . . . . .            | 1 142,24                  | 57,86   | 58,41  | 2<br>2   | 8 050<br>6 125           | 58 035<br>59 960   | 2                          | 7 766       | 58 954   | 12,2<br>9,3  | 87,8<br>90,7                            | 11,6   | 88,4                                    |
| Königreich Preußen <sup>2)</sup>  | 348 437,27                | 85,98   | .      | 1 726<br>1 384   | 14 511 340<br>12 526 818 | 15 446 027<br>17 430 549   | 1 637                      | 12 770 739  | 15 547 731   | 48,4<br>41,8   | 51,6<br>58,2                            | 45,1   | 54,9                                    |
| Reg.-Bez. Oberbayern . . . . .    | 16 725,02                 | 65,96   | 60,19  | 34<br>34   | 488 180<br>482 253       | 614 980<br>620 907   | 32                         | 405 170     | 601 591  | 44,3<br>43,7   | 55,7<br>56,3                            | 40,2   | 59,8                                    |
| „ Niederbayern . . . . .          | 10 756,61                 | 61,80   | 61,43  | 16<br>16   | 90 297<br>88 652         | 574 501<br>576 146   | 16                         | 86 806      | 573 996  | 13,6<br>13,3   | 86,4<br>86,7                            | 13,1   | 86,9                                    |
| „ Pfalz . . . . .                 | 5 927,96                  | 122,87  | 117,47 | 46<br>46   | 287 202<br>276 923       | 441 137<br>451 416   | 46                         | 257 259     | 439 116  | 39,4<br>38,0   | 60,6<br>62,0                            | 36,9   | 63,1                                    |
| „ Oberpfalz . . . . .             | 9 661,74                  | 55,68   | 55,68  | 20<br>20   | 118 511<br>114 967       | 419 443<br>422 987   | 20                         | 111 589     | 426 401  | 22,0<br>21,4   | 78,0<br>78,6                            | 20,7   | 79,3                                    |
| „ Oberfranken . . . . .           | 6 998,77                  | 81,92   | 82,40  | 22<br>21   | 150 515<br>146 827       | 422 805<br>426 493   | 21                         | 137 274     | 439 429  | 26,3<br>25,6   | 73,7<br>74,4                            | 23,8   | 76,2                                    |
| „ Mittelfranken . . . . .         | 7 573,85                  | 92,50   | 88,72  | 25<br>25   | 301 949<br>296 140       | 398 657<br>404 466   | 25                         | 263 304     | 408 662  | 43,1<br>42,3   | 56,9<br>57,7                            | 39,2   | 60,8                                    |
| „ Unterfranken . . . . .          | 8 401,37                  | 73,62   | 73,73  | 22<br>22   | 144 453<br>142 932       | 474 036<br>475 557   | 23                         | 138 893     | 480 543  | 23,4<br>23,1   | 76,6<br>76,9                            | 22,4   | 77,6                                    |
| „ Schwaben . . . . .              | 9 819,33                  | 68,06   | 66,21  | 26<br>26   | 200 550<br>199 790       | 467 766<br>468 526   | 26                         | 183 846     | 466 320  | 30,0<br>29,9   | 70,0<br>70,1                            | 28,3   | 71,7                                    |
| Königreich Bayern                 | 75 864,65                 | 73,75   | 71,45  | 211<br>210   | 1 781 657<br>1 748 484   | 3 813 325<br>3 846 498   | 209                        | 1 584 141   | 3 836 058  | 31,8<br>31,3   | 68,2<br>68,7                            | 29,2   | 70,8                                    |
| Kreisauptmshft. Dresden . . . . . | 4 336,86                  | 219,17  | 198,43 | 49   | 538 456                  | 412 074  | 46                         | 466 651     | 393 907  | 56,6   | 43,4                                    | 54,2   | 45,8                                    |
| „ Leipzig . . . . .               | 3 567,35                  | 244,20  | 216,98 | 50   | 579 368                  | 291 764  | 46                         | 486 321     | 287 715  | 66,5   | 33,5                                    | 62,8   | 37,2                                    |
| „ Zwickau . . . . .               | 4 619,00                  | 283,67  | 257,82 | 142  | 909 312                  | 400 971  | 129                        | 781 593     | 409 256  | 69,4   | 30,6                                    | 65,6   | 34,4                                    |
| „ Bautzen . . . . .               | 2 469,73                  | 150,11  | 144,37 | 36   | 176 055                  | 194 684  | 35                         | 163 984     | 192 576  | 47,5   | 52,5                                    | 46,0   | 54,0                                    |
| Königreich Sachsen                | 14 992,94                 | 233,62  | 212,23 | 277  | 2 203 191                | 1 299 493  | 256                        | 1 898 549   | 1 283 454  | 62,9   | 37,1                                    | 59,7   | 40,3                                    |
| Neckarkreis . . . . .             | 3 326,79                  | 199,91  | 192,20 | 51<br>49   | 369 455<br>346 684       | 295 594<br>318 365   | 50                         | 339 926     | 299 472  | 55,6<br>52,1   | 44,4<br>47,9                            | 53,2   | 46,8                                    |
| Schwarzwaldkreis . . . . .        | 4 773,21                  | 100,84  | 99,57  | 33<br>30   | 162 883<br>146 013       | 318 451<br>335 321   | 32                         | 151 728     | 323 549  | 33,8<br>30,3   | 66,2<br>69,7                            | 31,9   | 68,1                                    |
| Tagßkreis . . . . .               | 5 138,92                  | 78,42   | 78,83  | 20<br>14   | 92 765<br>75 922         | 310 226<br>327 069   | 21                         | 91 226      | 313 859  | 23,0<br>18,8   | 77,0<br>81,2                            | 22,5   | 77,5                                    |
| Donaufreis . . . . .              | 6 264,77                  | 77,76   | 75,89  | 34<br>29   | 165 046<br>149 230       | 322 102<br>337 918   | 31                         | 149 143     | 326 282  | 33,9<br>30,6   | 66,1<br>69,4                            | 31,4   | 68,6                                    |
| Königreich Württemberg            | 19 503,69                 | 104,42  | 102,30 | 138<br>122   | 790 149<br>717 849       | 1 246 373<br>1 318 673   | 134                        | 732 023     | 1 263 162  | 38,8<br>35,2   | 61,2<br>64,8                            | 36,7   | 63,3                                    |

1) Nach dem Territorialbestand von 1890. — 2) 1890 mit Einschluß von Helgoland, 1885 ohne dasselbe.



A. Die Bevölkerung der Staaten und Landestheile nach ihrer Dichtigkeit, sowie nach ihrer Vertheilung auf Stadt und Land am 1. Dezember 1890 und 1885. Echluß.

| Staaten und Landestheile.           | Flächeninhalt qkm | Auf 1 qkm kommen Einwohner nach der Zählung von |         | Die ortsanwesende Bevölkerung nach Gemeinden bezw. Wohnplätzen. |                   |   |                            |   |   | Von 100 Personen der ortsanwesenden Bevölkerung lebten |                              | Von 100 Personen der ortsanwesenden Bevölkerung lebten |                              |
|-------------------------------------|-------------------|---|---------|---|-------------------|---|----------------------------|---|---|--|------------------------------|--|------------------------------|
|                                     |                   | 1890.   | 1885.   | Nach der Zählung von 1890.                                      |                   |   | Nach der Zählung von 1885. |   |   | 1890   |                              | 1885   |                              |
|                                     |                   |   |         | Zahl  | Bevölkerung       | Bevölkerung der Gemeinden bezw. Wohnplätze mit weniger als 2000 Einwohnern. | Zahl                       | Bevölkerung                             | Bevölkerung der Gemeinden bezw. Wohnplätze mit weniger als 2000 Einwohnern. <sup>1)</sup> | in Wohnorten von                                       |                              | in Wohnorten von                                       |                              |
|                                     |                   |   |         | 2000 und mehr Einwohnern.                                       |                   | 2000 und mehr Einwohnern. <sup>1)</sup>                                     |                            | 2000 und mehr Einwohnern. <sup>1)</sup> |   | 2000 und mehr Einwohnern.                              | weniger als 2000 Einwohnern. | 2000 und mehr Einwohnern.                              | weniger als 2000 Einwohnern. |
|                                     |                   | 1   | 2       | 3   | 4                 | 5   | 6                          | 7                                       | 8   | 9  | 10                           | 11   | 12                           |
| Landeskomm.-Bez. Konstanz.          | 4 168,90          | 67,59   | 67,41   | 16  | 62 232            | 219 538   | 17                         | 60 002                                  | 220 434   | 22,1   | 77,9                         | 21,6   | 78,4                         |
| " Freiburg.                         | 4 739,69          | 99,06   | 97,13   | 14  | 54 900            | 226 870   | 36                         | 148 797                                 | 311 587   | 19,5   | 80,5                         | 32,3   | 67,7                         |
| " Karlsruhe                         | 2 572,58          | 173,04  | 163,95  | 27  | 138 769           | 330 746   | 39                         | 225 763                                 | 196 021   | 34,8   | 65,2                         | 43,8   | 56,2                         |
| " Mannheim                          | 3 599,96          | 128,18  | 121,68  | 41  | 250 039           | 195 117   | 36                         | 201 278                                 | 236 773   | 29,6   | 70,4                         | 53,5   | 46,5                         |
| Großherzogthum Baden                | 15 081,13         | 109,93  | 106,18  | 32  | 221 505           | 223 651   | 38                         | 230 662                                 | 230 764   | 49,8   | 50,2                         | 45,9   | 54,1                         |
|                                     |                   |   |         | 38  | 221 929           | 239 497   |                            |   |   | 48,1   | 51,9                         |  |                              |
|                                     |                   |   |         | 111   | 637 103           | 1 020 764   |                            |   |   | 38,4   | 61,6                         |  |                              |
| Provinz Starkenburg . . . . .       | 3 019,20          | 138,99  | 133,27  | 38  | 216 190           | 203 452   | 36                         | 197 022                                 | 205 356   | 51,5   | 48,5                         | 49,0   | 51,0                         |
| " Oberhessen . . . . .              | 3 287,84          | 80,88   | 80,01   | 12  | 54 527            | 211 385   | 12                         | 51 926                                  | 211 118   | 20,5   | 79,5                         | 19,7   | 80,3                         |
| " Rheinhessen . . . . .             | 1 374,78          | 223,55  | 211,81  | 24  | 172 352           | 134 977   | 24                         | 159 230                                 | 131 959   | 56,1   | 43,9                         | 54,7   | 45,3                         |
| Großherzogthum Hessen . . . . .     | 7 681,82          | 129,25  | 124,53  | 74  | 443 069           | 549 814   | 72                         | 408 178                                 | 548 433   | 44,6   | 55,4                         | 42,7   | 57,3                         |
| Mecklenburg-Schwerin . . . . .      | 13 161,62         | 43,94   | 43,70   | 41  | 245 891           | 332 451   | 41                         | 235 324                                 | 339 828   | 42,5   | 57,5                         | 40,9   | 59,1                         |
| Sachsen-Weimar . . . . .            | 3 594,86          | 90,71   | 87,33   | 16  | 119 587           | 206 504   | 15                         | 106 771                                 | 207 175   | 36,7   | 63,3                         | 34,0   | 66,0                         |
| Mecklenburg-Strelitz . . . . .      | 2 929,50          | 33,45   | 33,58   | 8   | 38 808            | 59 170  | 8                          | 37 784                                  | 60 587  | 39,6   | 60,4                         | 38,4   | 61,6                         |
|                                     |                   |   |         | 8   | 38 171            | 59 807  |                            |   |   | 39,0   | 61,0                         |  |                              |
| Herzogthum Oldenburg . . . . .      | 5 379,44          | 51,87   | 49,65   | 11  | 65 536            | 213 472   | 11                         | 56 795                                  | 210 316   | 23,5   | 76,5                         | 21,3   | 78,7                         |
| Fürstenthum Lüneburg . . . . .      | 541,23            | 64,15   | 64,15   | 1   | 4 625             | 30 093  | 1                          | 4 668                                   | 30 053  | 13,3   | 86,7                         | 13,4   | 86,6                         |
| " Birkenfeld . . . . .              | 502,83            | 82,02   | 78,94   | 3   | 13 039            | 28 203  | 3                          | 11 987                                  | 27 706  | 31,6   | 68,4                         | 30,2   | 69,8                         |
| Großherzogthum Oldenburg            | 6 423,50          | 55,26   | 53,17   | 15  | 83 200            | 271 768   | 15                         | 73 450                                  | 268 075   | 23,4   | 76,6                         | 21,5   | 78,5                         |
| Braunschweig . . . . .              | 3 672,18          | 109,95  | 101,43  | 18  | 184 248           | 219 525   | 18                         | 161 154                                 | 211 298   | 45,6   | 54,4                         | 43,3   | 56,7                         |
| Sachsen-Meiningen . . . . .         | 2 468,11          | 90,69   | 87,06   | 14  | 76 156            | 147 676   | 13                         | 68 494                                  | 146 390   | 34,0   | 66,0                         | 31,9   | 68,1                         |
| Sachsen-Altenburg . . . . .         | 1 323,75          | 129,08  | 121,97  | 9   | 72 979            | 97 885  | 9                          | 66 095                                  | 95 365  | 42,7   | 57,3                         | 40,9   | 59,1                         |
| Sachsen-Coburg-Gotha . . . . .      | 1 956,51          | 105,55  | 101,62  | 14  | 87 648            | 118 865   | 14                         | 82 232                                  | 116 597   | 42,4   | 57,6                         | 41,4   | 58,6                         |
| Anhalt . . . . .                    | 2 294,36          | 118,54  | 108,16  | 22  | 168 814           | 103 149   | 22                         | 146 613                                 | 101 553   | 62,1   | 37,9                         | 59,1   | 40,9                         |
|                                     |                   |   |         | 22  | 167 455           | 104 508   |                            |   |   | 61,6   | 38,4                         |  |                              |
| Schwarzburg-Sondershaus.            | 862,11            | 87,59   | 85,38   | 6   | 30 255            | 45 255  | 6                          | 28 484                                  | 45 122  | 40,1   | 59,9                         | 38,7   | 61,3                         |
| Schwarzburg-Rudolstadt . . . . .    | 940,64            | 91,28   | 89,13   | 6   | 27 674            | 58 189  | 6                          | 26 609                                  | 57 227  | 32,2   | 67,8                         | 31,7   | 68,3                         |
| Waldeck . . . . .                   | 1 121,05          | 51,10   | 50,47   | 3   | 7 841             | 49 440  | 3                          | 7 596                                   | 48 979  | 13,7   | 86,3                         | 13,4   | 86,6                         |
|                                     |                   |   |         | 3   | 7 693             | 49 588  |                            |   |   | 13,4   | 86,6                         |  |                              |
| Neuß älterer Linie . . . . .        | 316,39            | 198,34  | 176,69  | 5   | 38 078            | 24 676  | 5                          | 32 371                                  | 23 533  | 60,7   | 39,3                         | 57,9   | 42,1                         |
| Neuß jüngerer Linie . . . . .       | 825,67            | 145,11  | 133,95  | 9   | 63 332            | 56 479  | 6                          | 49 597                                  | 61 001  | 52,9   | 47,1                         | 44,8   | 55,2                         |
| Schaumburg-Lippe . . . . .          | 340,20            | 115,12  | 109,36  | 2   | 10 329            | 28 834  | 2                          | 9 600                                   | 27 604  | 26,4   | 73,6                         | 25,8   | 74,2                         |
| Lippe . . . . .                     | 1 215,20          | 105,74  | 101,39  | 7   | 32 633            | 95 862  | 6                          | 27 616                                  | 95 596  | 25,4   | 74,6                         | 22,4   | 77,6                         |
| Lüneburg . . . . .                  | 297,70            | 256,92  | 227,27  | 1   | 63 590            | 12 895  | 1                          | 55 399                                  | 12 259  | 83,1   | 16,9                         | 81,9   | 18,1                         |
| Bremen . . . . .                    | 255,56            | 706,07  | 648,10  | 8   | 165 996           | 14 447  | 8                          | 152 056                                 | 13 572  | 92,0   | 8,0                          | 91,8   | 8,2                          |
| Hamburg . . . . .                   | 413,71            | 1504,75   | 1253,58 | 23  | 599 956           | 22 574  | 22                         | 493 558                                 | 25 062  | 96,4   | 3,6                          | 95,2   | 4,8                          |
|                                     |                   |   |         | 24  | 599 782           | 22 748  |                            |   |   | 96,3   | 3,7                          |  |                              |
| Bezirk Unter-Elfaß . . . . .        | 4 778,53          | 130,06  | 128,09  | 38  | 273 540           | 347 965   | 39                         | 261 519                                 | 350 558   | 44,0   | 56,0                         | 42,7   | 57,3                         |
|                                     |                   |   |         | 40  | 248 503           | 373 002   |                            |   |   | 40,0   | 60,0                         |  |                              |
| " Ober-Elfaß . . . . .              | 3 512,52          | 134,27  | 131,69  | 42  | 250 842           | 220 767   | 39                         | 231 746                                 | 230 803   | 53,2   | 46,8                         | 50,1   | 49,9                         |
|                                     |                   |   |         | 33  | 217 026           | 254 583   |                            |   |   | 46,0   | 54,0                         |  |                              |
| " Lothringen . . . . .              | 6 218,41          | 82,08   | 78,75   | 26  | 166 304           | 344 088   | 21                         | 136 428                                 | 353 301   | 32,6   | 67,4                         | 27,9   | 72,1                         |
|                                     |                   |   |         | 21  | 140 792           | 369 600   |                            |   |   | 27,6   | 72,4                         |  |                              |
| Reichsl. Elfaß-Lothringen           | 14 509,46         | 110,51  | 107,82  | 106   | 690 686           | 912 820   | 99                         | 629 693                                 | 934 662   | 43,1   | 56,9                         | 40,3   | 59,7                         |
|                                     |                   |   |         | 94  | 606 321           | 997 185   |                            |   |   | 37,8   | 62,2                         |  |                              |
| <b>Deutsches Reich<sup>2)</sup></b> | <b>540 483,58</b> | <b>91,45</b>                                    |         | <b>2 891</b>  | <b>23 243 229</b> | <b>26 185 241</b>   | <b>2 755</b>               | <b>20 520 566</b>                       | <b>26 335 138</b>   | <b>47,0</b>  | <b>53,0</b>                  | <b>43,8</b>  | <b>56,2</b>                  |
|                                     |                   |   |         | <b>2 500</b>  | <b>20 997 532</b> | <b>28 430 938</b>   |                            |   |   | <b>42,5</b>  | <b>57,5</b>                  |  |                              |

1) Nach dem Territorialbestand von 1890. — 2) 1890 mit Einschluß von Helgoland, 1885 ohne dasselbe.



B. Die Bevölkerungsdichtigkeit der kleineren Verwaltungsbezirke.

| Lau- fende Nr.                       | Namen der Kreise und entsprechenden Verwaltungsbezirke, mit Ausscheidung der Gemeinden von mehr als 20 000 Einwohnern. | Flächen- inhalt in Quadrat- kilometern. | Orts- anwesende Bevölke- rung am 1. Dezember 1890. | Auf 1 qkm kommen Ein- wohner. | Lau- fende Nr.                  | Namen der Kreise und entsprechenden Verwaltungsbezirke, mit Ausscheidung der Gemeinden von mehr als 20 000 Einwohnern. | Flächen- inhalt in Quadrat- kilometern. | Orts- anwesende Bevölke- rung am 1. Dezember 1890. | Auf 1 qkm kommen Ein- wohner. |
|--------------------------------------|--|---|--|-------------------------------|---------------------------------|--|---|--|-------------------------------|
| <b>Preußen.</b>                      |  |   |  |                               | <b>Reg.-Bez. Marienwerder.</b>  |  |   |  |                               |
| <b>Reg.-Bez. Königsberg.</b>         |  |   |  |                               | <b>Reg.-Bez. Potsdam.</b>       |  |   |  |                               |
| 1                                    | Kreis Memel . . . . .  | 841,59                                  | 59 410   | 70,59                         | 1                               | Kreis Stuhm . . . . .  | 640,91                                  | 36 085   | 56,30                         |
| 2                                    | " Fischhausen . . . . .  | 1 061,58                                | 51 867   | 48,86                         | 2                               | " Marienwerder . . . . .   | 953,34                                  | 63 675   | 66,79                         |
| 3                                    | Stadtkreis Königsberg . . . . .  | 20,05                                   | 161 666  | .                             | 3                               | " Rosenberg i. Westpr. . . . .   | 1 038,92                                | 49 001   | 47,17                         |
| 4                                    | Landkreis Königsberg <sup>1)</sup> . . . . .   | 1 051,67                                | 55 067   | 52,36                         | 4                               | " Löbau . . . . .  | 970,98                                  | 52 051   | 53,61                         |
| 5                                    | Kreis Labiau <sup>1)</sup> . . . . .   | 1 062,68                                | 53 220   | 50,08                         | 5                               | " Strassburg i. Westpr. . . . .  | 1 059,11                                | 52 900   | 49,95                         |
| 6                                    | " Wehlau . . . . .   | 1 062,79                                | 48 556   | 45,69                         | 6                               | " Briesen . . . . .  | 704,93                                  | 39 863   | 56,55                         |
| 7                                    | " Gerdauen . . . . .   | 847,58                                  | 35 151   | 41,47                         | 7                               | " Thorn { ohne Stadt Thorn . . . . .   | 900,02                                  | 60 526   | 67,25                         |
| 8                                    | " Rastenburg . . . . .   | 874,31                                  | 43 330   | 49,56                         | 8                               | " " { Stadt Thorn . . . . .  | 11,34                                   | 27 018   | .                             |
| 9                                    | " Friedland . . . . .  | 880,51                                  | 42 708   | 48,50                         | 8                               | " Culm . . . . .   | 724,66                                  | 45 711   | 63,08                         |
| 10                                   | " Pr. Eylau . . . . .  | 1 231,95                                | 52 924   | 42,96                         | 9                               | " Graudenz { ohne St. Graudenz . . . . .   | 777,88                                  | 42 865   | 55,10                         |
| 11                                   | " Heiligenbeil . . . . .   | 907,66                                  | 44 809   | 49,37                         | 9                               | " " { Stadt Graudenz . . . . .   | 18,82                                   | 20 385   | .                             |
| 12                                   | " Braunsberg . . . . .   | 946,04                                  | 52 209   | 55,19                         | 10                              | " Schwetz . . . . .  | 1 669,21                                | 78 487   | 47,02                         |
| 13                                   | " Heilsberg . . . . .  | 1 095,35                                | 53 537   | 48,88                         | 11                              | " Tuchel . . . . .   | 856,57                                  | 27 646   | 32,28                         |
| 14                                   | " Köffel . . . . .   | 851,95                                  | 49 329   | 57,90                         | 12                              | " Ronitz . . . . .   | 1 416,33                                | 52 483   | 37,06                         |
| 15                                   | " Allenstein . . . . .   | 1 356,24                                | 77 612   | 57,23                         | 13                              | " Schlochau . . . . .  | 2 136,48                                | 64 946   | 30,40                         |
| 16                                   | " Ortelsburg . . . . .   | 1 707,28                                | 70 323   | 41,19                         | 14                              | " Flatow . . . . .   | 1 526,24                                | 65 156   | 42,69                         |
| 17                                   | " Neidenburg . . . . .   | 1 632,53                                | 56 058   | 34,34                         | 15                              | " Deutsch Krone . . . . .  | 2 157,66                                | 65 707   | 30,45                         |
| 18                                   | " Osterode i. Ostpr. . . . .   | 1 553,41                                | 69 487   | 44,73                         | Zusammen Reg.-Bez. Marienwerder |  |   |  |                               |
| 19                                   | " Mohrungen . . . . .  | 1 264,85                                | 53 479   | 42,28                         | Stadtkreis Berlin.              |  |   |  |                               |
| 20                                   | " Pr. Holland . . . . .  | 859,50                                  | 41 407   | 48,17                         | 1                               | Haupt- und Residenzstadt Berlin . . . . .  | 63,39                                   | 1 578 794  | .                             |
| Zusammen Reg.-Bez. Königsberg        |  |   |  |                               | Reg.-Bez. Potsdam.              |  |   |  |                               |
| 21 109,52                            |  |   |  |                               | 1 172 149                       |  |   |  |                               |
| 55,53                                |  |   |  |                               | 1 133,27                        |  |   |  |                               |
| <b>Reg.-Bez. Gumbinnen.</b>          |  |   |  |                               | 56 065                          |  |   |  |                               |
| 1                                    | Kreis Heydekrug . . . . .  | 802,32                                  | 42 143   | 52,53                         | 2                               | " Templin . . . . .  | 1 435,65                                | 45 236   | 31,51                         |
| 2                                    | " Niederung . . . . .  | 893,49                                  | 55 614   | 62,24                         | 3                               | " Angermünde . . . . .   | 1 307,34                                | 64 704   | 49,49                         |
| 3                                    | " Tilsit { ohne Stadt Tilsit . . . . .   | 785,52                                  | 47 121   | 59,99                         | 4                               | " " { Dorf Angermünde . . . . .  | 1 213,47                                | 84 018   | 69,24                         |
| 4                                    | " " { Stadt Tilsit . . . . .   | 30,03                                   | 24 545   | .                             | 5                               | " " { ohne Dorf Lichtenberg . . . . .  | 1 734,28                                | 165 527  | 95,44                         |
| 5                                    | " Ragnit . . . . .   | 1 217,98                                | 54 725   | 44,93                         | 6                               | " " { Dorf Lichtenberg . . . . .   | 7,08                                    | 22 770   | .                             |
| 6                                    | " Pilskalen . . . . .  | 1 060,34                                | 46 664   | 44,01                         | 6                               | Stadtkreis Charlottenburg . . . . .  | 20,88                                   | 76 859   | .                             |
| 7                                    | " Stallupönen . . . . .  | 703,16                                  | 45 329   | 64,47                         | ohne die Dörfer Kir-            |  |   |  |                               |
| 8                                    | " Gumbinnen . . . . .  | 729,91                                  | 48 928   | 67,12                         | dorf u. Schöneberg              |  |   |  |                               |
| 9                                    | " Insterburg { ohne Stadt Insterb. . . . .   | 1 158,86                                | 49 555   | 42,76                         | 7                               | Kreis Teltow { Dorf Rixdorf . . . . .  | 1 620,76                                | 157 537  | 97,20                         |
| 10                                   | " " { Stadt Insterburg . . . . .   | 41,58                                   | 22 227   | .                             | 8                               | " " { Dorf Schöneberg . . . . .  | 12,26                                   | 35 702   | .                             |
| 11                                   | " Darkehmen . . . . .  | 759,09                                  | 34 207   | 45,06                         | 9                               | " " { Dorf Schöneberg . . . . .  | 9,42                                    | 28 721   | .                             |
| 12                                   | " Angerburg . . . . .  | 925,37                                  | 35 951   | 38,85                         | 8                               | " Beeskow-Storkow . . . . .  | 1 247,13                                | 43 561   | 34,93                         |
| 13                                   | " Goldap . . . . .   | 994,19                                  | 45 002   | 45,27                         | 9                               | " " Züterbog-Luckenwalde . . . . .   | 1 325,22                                | 67 095   | 50,63                         |
| 14                                   | " Dletzko . . . . .  | 841,21                                  | 40 401   | 48,03                         | 10                              | " " Zauch-Belzig . . . . .   | 1 921,17                                | 77 105   | 40,13                         |
| 15                                   | " Lyf . . . . .  | 1 126,66                                | 54 804   | 48,64                         | 11                              | Stadtkreis Potsdam . . . . .   | 13,39                                   | 54 125   | .                             |
| 16                                   | " Löben . . . . .  | 894,41                                  | 41 793   | 46,73                         | 12                              | " " Spandau . . . . .  | 42,05                                   | 45 365   | .                             |
| Zusammen Reg.-Bez. Gumbinnen         |  |   |  |                               | 1 190,82                        |  |   |  |                               |
| 15 877,49                            |  |   |  |                               | 67 606                          |  |   |  |                               |
| 786 514                              |  |   |  |                               | 56,77                           |  |   |  |                               |
| 49,54                                |  |   |  |                               | 1 234,48                        |  |   |  |                               |
| <b>Reg.-Bez. Danzig.</b>             |  |   |  |                               | 37 817                          |  |   |  |                               |
| 1                                    | Stadtkreis Elbing . . . . .  | 12,55                                   | 41 576   | .                             | 14                              | Stadtkreis Brandenburg . . . . .   | 78,71                                   | 37 817   | .                             |
| 2                                    | Landkreis Elbing . . . . .   | 607,79                                  | 37 610   | 61,88                         | 15                              | Kreis Westhavelland . . . . .  | 1 213,49                                | 59 067   | 48,68                         |
| 3                                    | Kreis Marienburg i. Westpreußen . . . . .  | 811,44                                  | 58 552   | 72,16                         | 16                              | " " Ruppin . . . . .   | 1 771,96                                | 76 215   | 43,01                         |
| 4                                    | Stadtkreis Danzig . . . . .  | 19,77                                   | 120 338  | .                             | 17                              | " " Ostprignitz . . . . .  | 1 881,89                                | 66 834   | 35,51                         |
| 5                                    | Kreis Danziger Niederung . . . . .   | 478,24                                  | 34 024   | 71,14                         | 18                              | " " Westprignitz . . . . .   | 1 460,46                                | 72 697   | 49,78                         |
| 6                                    | " " Danziger Höhe . . . . .  | 432,58                                  | 39 763   | 91,92                         | Zusammen Reg.-Bez. Potsdam      |  |   |  |                               |
| 7                                    | " " Dirschau . . . . .   | 466,30                                  | 36 451   | 78,17                         | 20 640,70                       |  |   |  |                               |
| 8                                    | " " Pr. Stargard . . . . .   | 1 057,32                                | 49 501   | 46,82                         | 1 404 626                       |  |   |  |                               |
| 9                                    | " " Berent . . . . .   | 1 237,03                                | 45 947   | 37,14                         | 68,05                           |  |   |  |                               |
| 10                                   | " " Karthaus . . . . .   | 1 396,53                                | 59 694   | 42,74                         | <b>Reg.-Bez. Frankfurt.</b>     |  |   |  |                               |
| 11                                   | " " Neustadt i. Westpr. . . . .  | 851,04                                  | 41 660   | 48,95                         | 1                               | Kreis Königsberg i. Neum. . . . .  | 1 534,49                                | 97 822   | 63,75                         |
| 12                                   | " " Putzig . . . . .   | 581,99                                  | 24 060   | 41,34                         | 2                               | " " Soldin <sup>2)</sup> . . . . .   | 1 145,98                                | 48 329   | 42,17                         |
| Zusammen Reg.-Bez. Danzig            |  |   |  |                               | 1 264,01                        |  |   |  |                               |
| 7 952,58                             |  |   |  |                               | 41 970                          |  |   |  |                               |
| 589 176                              |  |   |  |                               | 33,20                           |  |   |  |                               |
| 74,03                                |  |   |  |                               | 1 101,44                        |  |   |  |                               |
| <b>Reg.-Bez. Königsberg i. Neum.</b> |  |   |  |                               | 57 194                          |  |   |  |                               |
| 1 534,49                             |  |   |  |                               | 51,93                           |  |   |  |                               |
| 97 822                               |  |   |  |                               | 52,94                           |  |   |  |                               |
| 63,75                                |  |   |  |                               | 28 065                          |  |   |  |                               |
| 42,17                                |  |   |  |                               | 92 404                          |  |   |  |                               |
| 41 970                               |  |   |  |                               | 58,70                           |  |   |  |                               |
| 33,20                                |  |   |  |                               | 1 574,29                        |  |   |  |                               |
| 1 101,44                             |  |   |  |                               | 58,70                           |  |   |  |                               |
| 57 194                               |  |   |  |                               | 1 165,13                        |  |   |  |                               |
| 51,93                                |  |   |  |                               | 61 683                          |  |   |  |                               |
| 52,94                                |  |   |  |                               | 28 065                          |  |   |  |                               |
| 28 065                               |  |   |  |                               | 92 404                          |  |   |  |                               |
| 92 404                               |  |   |  |                               | 58,70                           |  |   |  |                               |
| 58,70                                |  |   |  |                               | 1 574,29                        |  |   |  |                               |
| 1 574,29                             |  |   |  |                               | 92 404                          |  |   |  |                               |
| 92 404                               |  |   |  |                               | 58,70                           |  |   |  |                               |
| 58,70                                |  |   |  |                               | 1 574,29                        |  |   |  |                               |
| 1 574,29                             |  |   |  |                               | 92 404                          |  |   |  |                               |
| 92 404                               |  |   |  |                               | 58,70                           |  |   |  |                               |
| 58,70                                |  |   |  |                               | 1 574,29                        |  |   |  |                               |
| 1 574,29                             |  |   |  |                               | 92 404                          |  |   |  |                               |
| 92 404                               |  |   |  |                               | 58,70                           |  |   |  |                               |
| 58,70                                |  |   |  |                               | 1 574,29                        |  |   |  |                               |
| 1 574,29                             |  |   |  |                               | 92 404                          |  |   |  |                               |
| 92 404                               |  |   |  |                               | 58,70                           |  |   |  |                               |
| 58,70                                |  |   |  |                               | 1 574,29                        |  |   |  |                               |
| 1 574,29                             |  |   |  |                               | 92 404                          |  |   |  |                               |
| 92 404                               |  |   |  |                               | 58,70                           |  |   |  |                               |
| 58,70                                |  |   |  |                               | 1 574,29                        |  |   |  |                               |
| 1 574,29                             |  |   |  |                               | 92 404                          |  |   |  |                               |
| 92 404                               |  |   |  |                               | 58,70                           |  |   |  |                               |
| 58,70                                |  |   |  |                               | 1 574,29                        |  |   |  |                               |
| 1 574,29                             |  |   |  |                               | 92 404                          |  |   |  |                               |
| 92 404                               |  |   |  |                               | 58,70                           |  |   |  |                               |
| 58,70                                |  |   |  |                               | 1 574,29                        |  |   |  |                               |
| 1 574,29                             |  |   |  |                               | 92 404                          |  |   |  |                               |
| 92 404                               |  |   |  |                               | 58,70                           |  |   |  |                               |
| 58,70                                |  |   |  |                               | 1 574,29                        |  |   |  |                               |
| 1 574,29                             |  |   |  |                               | 92 404                          |  |   |  |                               |
| 92 404                               |  |   |  |                               | 58,70                           |  |   |  |                               |
| 58,70                                |  |   |  |                               | 1 574,29                        |  |   |  |                               |
| 1 574,29                             |  |   |  |                               | 92 404                          |  |   |  |                               |
| 92 404                               |  |   |  |                               | 58,70                           |  |   |  |                               |
| 58,70                                |  |   |  |                               | 1 574,29                        |  |   |  |                               |
| 1 574,29                             |  |   |  |                               | 92 404                          |  |   |  |                               |
| 92 404                               |  |   |  |                               | 58,70                           |  |   |  |                               |
| 58,70                                |  |   |  |                               | 1 574,29                        |  |   |  |                               |
| 1 574,29                             |  |   |  |                               | 92 404                          |  |   |  |                               |
| 92 404                               |  |   |  |                               | 58,70                           |  |   |  |                               |
| 58,70                                |  |   |  |                               | 1 574,29                        |  |   |  |                               |
| 1 574,29                             |  |   |  |                               | 92 404                          |  |   |  |                               |
| 92 404                               |  |   |  |                               | 58,70                           |  |   |  |                               |
| 58,70                                |  |   |  |                               | 1 574,29                        |  |   |  |                               |
| 1 574,29                             |  |   |  |                               | 92 404                          |  |   |  |                               |
| 92 404                               |  |   |  |                               | 58,70                           |  |   |  |                               |
| 58,70                                |  |   |  |                               | 1 574,29                        |  |   |  |                               |
| 1 574,29                             |  |   |  |                               | 92 404                          |  |   |  |                               |
| 92 404                               |  |   |  |                               | 58,70                           |  |   |  |                               |
| 58,70                                |  |   |  |                               | 1 574,29                        |  |   |  |                               |
| 1 574,29                             |  |   |  |                               | 92 404                          |  |   |  |                               |
| 92 404                               |  |   |  |                               | 58,70                           |  |   |  |                               |
| 58,70                                |  |   |  |                               | 1 574,29                        |  |   |  |                               |
| 1 574,29                             |  |   |  |                               | 92 404                          |  |   |  |                               |
| 92 404                               |  |   |  |                               | 58,70                           |  |   |  |                               |
| 58,70                                |  |   |  |                               | 1 574,29                        |  |   |  |                               |
| 1 574,29                             |  |   |  |                               | 92 404                          |  |   |  |                               |
| 92 404                               |  |   |  |                               | 58,70                           |  |   |  |                               |
| 58,70                                |  |   |  |                               | 1 574,29                        |  |   |  |                               |
| 1 574,29                             |  |   |  |                               | 92 404                          |  |   |  |                               |
| 92 404                               |  |   |  |                               | 58,70                           |  |   |  |                               |
| 58,70                                |  |   |  |                               | 1 574,29                        |  |   |  |                               |
| 1 574,29                             |  |   |  |                               | 92 404                          |  |   |  |                               |
| 92 404                               |  |   |  |                               | 58,70                           |  |   |  |                               |
| 58,70                                |  |   |  |                               | 1 574,29                        |  |   |  |                               |
| 1 574,29                             |  |   |  |                               | 92 404                          |  |   |  |                               |
| 92 404                               |  |   |  |                               | 58,70                           |  |   |  |                               |
| 58,70                                |  |   |  |                               | 1 574,29                        |  |   |  |                               |
| 1 574,29                             |  |   |  |                               | 92 404                          |  |   |  |                               |
| 92 404                               |  |   |  |                               | 58,70                           |  |   |  |                               |
| 58,70                                |  |   |  |                               | 1 574,29                        |  |   |  |                               |
| 1 574,29                             |  |   |  |                               | 92 404                          |  |   |  |                               |
| 92 404                               |  |   |  |                               | 58,70                           |  |   |  |                               |
| 58,70                                |  |   |  |                               | 1 574,29                        |  |   |  |                               |
| 1 574,29                             |  |   |  |                               | 92 404                          |  |   |  |                               |
| 92 404                               |  |   |  |                               | 58,70                           |  |   |  |                               |
| 58,70                                |  |   |  |                               | 1 574,29                        |  |   |  |                               |
| 1 574,29                             |  |   |  |                               | 92 404                          |  |   |  |                               |
| 92 404                               |  |   |  |                               | 58,70                           |  |   |  |                               |
| 58,70                                |  |   |  |                               | 1 574,29                        |  |   |  |                               |
| 1 574,29                             |  |   |  |                               | 92 404                          |  |   |  |                               |
| 92 404                               |  |   |  |                               | 58,70                           |  |   |  |                               |
| 58,70                                |  |   |  |                               | 1 574,29                        |  |   |  |                               |
| 1 574,29                             |  |   |  |                               | 92 404                          |  |   |  |                               |
| 92 404                               |  |   |  |                               | 58,70                           |  |   |  |                               |
| 58,70                                |  |   |  |                               | 1 574,29                        |  |   |  |                               |
| 1 574,29                             |  |   |  |                               | 92 404                          |  |   |  |                               |
| 92 404                               |  |   |  |                               | 58,70                           |  |   |  |                               |
| 58,70                                |  |   |  |                               | 1 574,29                        |  |   |  |                               |
| 1 574,29                             |  |   |  |                               | 92 404                          |  |   |  |                               |
| 92 404                               |  |   |  |                               | 58,70                           |  |   |  |                               |
| 58,70                                |  |   |  |                               | 1 574,29                        |  |   |  |                               |
| 1 574,29                             |  |   |  |                               | 92 404                          |  |   |  |                               |
| 92 404                               |  |   |  |                               | 58,70                           |  |   |  |                               |
| 58,70                                |  |   |  |                               | 1 574,29                        |  |   |  |                               |
| 1 574,29                             |  |   |  |                               | 92 404                          |  |   |  |                               |
| 92 404                               |  |   |  |                               | 58,70                           |  |   |  |                               |
| 58,70                                |  |   |  |                               | 1 574,29                        |  |   |  |                               |
| 1 574,29                             |  |   |  |                               | 92 404                          |  |   |  |                               |
|                                      |  |   |  |                               |                                 |  |   |  |                               |



B. Die Bevölkerungsdichtigkeit der kleineren Verwaltungsbezirke. Fortsetzung.

| Lau-<br>fende<br>Nr. | Namen der Kreise<br>und entsprechenden Verwaltungsbezirke,<br>mit Ausscheidung der Gemeinden<br>von mehr als 20 000 Einwohnern. | Flächen-<br>inhalt<br>in<br>Quadrat-<br>kilometern. | Orts-<br>anwehnde<br>Bevölke-<br>rung am<br>1. Dezember<br>1890. | Auf<br>1 qkm<br>kommen<br>Ein-<br>wohner. | Lau-<br>fende<br>Nr. | Namen der Kreise<br>und entsprechenden Verwaltungsbezirke,<br>mit Ausscheidung der Gemeinden<br>von mehr als 20 000 Einwohnern. | Flächen-<br>inhalt<br>in<br>Quadrat-<br>kilometern. | Orts-<br>anwehnde<br>Bevölke-<br>rung am<br>1. Dezember<br>1890. | Auf<br>1 qkm<br>kommen<br>Ein-<br>wohner. |
|----------------------|---|---|--|---|----------------------|---|---|--|---|
|                      |   |   |  |   |                      |   |   |  |   |
| 7                    | Stadtkreis Frankfurt a. D. . . . .  | 57,88   | 55 738   | .   |                      |   |   |  |   |
| 8                    | Kreis Westfalenberg . . . . .   | 1 141,79  | 45 004   | 39,42                                     | 1                    | Kreis Breschen . . . . .  | 561,07  | 32 848   | 58,55                                     |
| 9                    | " Ostfalenberg . . . . .  | 1 102,63  | 50 449   | 45,75                                     | 2                    | " Jarotschin . . . . .  | 720,28  | 44 513   | 61,80                                     |
| 10                   | " Züllichau-Schwiebus . . . . .   | 915,73  | 49 477   | 54,03                                     | 3                    | " Schroda . . . . .   | 1 014,74  | 52 078   | 51,32                                     |
| 11                   | " Crossen . . . . .   | 1 307,59  | 60 508   | 46,27                                     | 4                    | " Schrimm . . . . .   | 928,26  | 52 790   | 56,87                                     |
| 12                   | Stadtkreis Guben . . . . .  | 28,60   | 29 328   | .   | 5                    | Stadtkreis Posen . . . . .  | 9,43  | 69 627   | .   |
| 13                   | Landkreis Guben . . . . .   | 1 076,69  | 42 431   | 39,41                                     | 6                    | Kreis Posen (Ost) . . . . .   | 456,73  | 46 896   | 102,68                                    |
| 14                   | Kreis Lübben . . . . .  | 1 038,72  | 33 861   | 32,60                                     | 7                    | " Posen (West) . . . . .  | 636,56  | 35 235   | 55,35                                     |
| 15                   | " Luckau . . . . .  | 1 294,20  | 63 771   | 49,27                                     | 8                    | " Obornik . . . . .   | 1 094,83  | 48 242   | 44,06                                     |
| 16                   | " Kalau . . . . .   | 998,24  | 58 634   | 58,74                                     | 9                    | " Samter . . . . .  | 1 092,23  | 54 498   | 49,90                                     |
| 17                   | Stadtkreis Cottbus . . . . .  | 17,06   | 34 910   | .   | 10                   | " Birnbaum . . . . .  | 642,10  | 27 566   | 42,93                                     |
| 18                   | Landkreis Cottbus . . . . .   | 835,49  | 52 338   | 62,64                                     | 11                   | " Schwerin a. B. . . . .  | 650,69  | 22 355   | 34,36                                     |
| 19                   | Kreis Sorau { ohne Stadt Forst . . . . .  | 1 230,78  | 85 003   | 69,06                                     | 12                   | " Mejeritz . . . . .  | 1 152,56  | 49 458   | 42,91                                     |
| 20                   | " { Stadt Forst . . . . .   | 8,24  | 23 539   | .   | 13                   | " Neutomischel . . . . .  | 522,83  | 31 966   | 61,14                                     |
|                      | " Spremberg . . . . .   | 310,31  | 24 699   | 79,59                                     | 14                   | " Grätz . . . . .   | 429,21  | 32 707   | 76,20                                     |
|                      | Zusammen Reg.-Bez. Frankfurt  | 19 195,81   | 1 137 157  | 59,24                                     | 15                   | " Bomst . . . . .   | 1 036,51  | 58 714   | 56,65                                     |
|                      | Reg.-Bez. Stettin.  |   |  |   | 16                   | " Frauastadt . . . . .  | 479,59  | 28 150   | 58,70                                     |
| 1                    | Kreis Demmin . . . . .  | 983,81  | 46 288   | 47,05                                     | 17                   | " Schmiegel . . . . .   | 554,54  | 34 583   | 62,36                                     |
| 2                    | " Anklam . . . . .  | 648,58  | 30 689   | 47,32                                     | 18                   | " Kofen . . . . .   | 606,92  | 42 141   | 69,43                                     |
| 3                    | " Ujedom-Wollin . . . . .   | 689,06  | 49 035   | 71,16                                     | 19                   | " Pissa . . . . .   | 521,30  | 38 980   | 74,77                                     |
| 4                    | " Neckeründe . . . . .  | 831,58  | 50 793   | 61,08                                     | 20                   | " Rawitsch . . . . .  | 495,34  | 49 320   | 99,57                                     |
| 5                    | " Randow . . . . .  | 1 315,69  | 115 412  | 87,72                                     | 21                   | " Gostyn . . . . .  | 600,30  | 39 135   | 65,19                                     |
| 6                    | Stadtkreis Stettin . . . . .  | 60,39   | 116 228  | .   | 22                   | " Roschmin . . . . .  | 452,80  | 29 790   | 65,79                                     |
| 7                    | Kreis Greifenhagen . . . . .  | 964,26  | 50 737   | 52,62                                     | 23                   | " Krotoschin . . . . .  | 501,40  | 42 971   | 85,70                                     |
| 8                    | " Pyritz . . . . .  | 1 044,69  | 43 559   | 41,70                                     | 24                   | " Pleschen . . . . .  | 480,81  | 31 820   | 66,18                                     |
| 9                    | " Saatzig { ohne Stadt Stargard . . . . .   | 1 177,66  | 44 250   | 37,57                                     | 25                   | " Ostrowo . . . . .   | 414,26  | 32 787   | 79,15                                     |
|                      | " { St. Stargard i. Pomm. . . . .   | 42,09   | 23 785   | .   | 26                   | " Abelnau . . . . .   | 479,21  | 31 939   | 66,65                                     |
| 10                   | " Naugard . . . . .   | 1 228,06  | 54 298   | 44,21                                     | 27                   | " Schilberg . . . . .   | 519,44  | 32 505   | 62,58                                     |
| 11                   | " Rammin . . . . .  | 1 135,80  | 43 632   | 38,42                                     | 28                   | " Kempen i. Posen . . . . .   | 457,81  | 32 977   | 72,03                                     |
| 12                   | " Greifenberg . . . . .   | 764,35  | 35 039   | 45,84                                     |                      | Zusammen Reg.-Bez. Posen  | 17 511,75   | 1 126 591  | 64,33                                     |
| 13                   | " Regenwalde . . . . .  | 1 189,56  | 45 272   | 38,06                                     |                      | Reg.-Bez. Bromberg.   |   |  |   |
|                      | Zusammen Reg.-Bez. Stettin  | 12 075,58   | 749 017  | 62,03                                     | 1                    | Kreis Filehne . . . . .   | 760,65  | 32 519   | 42,75                                     |
|                      | Reg.-Bez. Cöslin.   |   |  |   | 2                    | " Garnikau . . . . .  | 803,18  | 38 678   | 48,16                                     |
| 1                    | Kreis Schivelbein . . . . .   | 502,35  | 18 737   | 37,30                                     | 3                    | " Kolmar i. Posen . . . . .   | 1 094,47  | 60 057   | 54,87                                     |
| 2                    | " Dramburg . . . . .  | 1 171,62  | 35 779   | 30,54                                     | 4                    | " Wirzitz . . . . .   | 1 159,91  | 58 214   | 50,19                                     |
| 3                    | " Neustettin . . . . .  | 2 007,09  | 74 391   | 37,06                                     | 5                    | Stadtkreis Bromberg . . . . .   | 12,87   | 41 399   | .   |
| 4                    | " Belgard . . . . .   | 1 127,14  | 44 547   | 39,52                                     | 6                    | Landkreis Bromberg . . . . .  | 1 389,31  | 74 247   | 53,44                                     |
| 5                    | " Colberg-Cörlin . . . . .  | 929,91  | 52 234   | 56,17                                     | 7                    | Kreis Schubin . . . . .   | 914,65  | 44 360   | 48,50                                     |
| 6                    | " Cöslin . . . . .  | 748,20  | 45 305   | 60,55                                     | 8                    | " Inowrazlaw . . . . .  | 1 038,38  | 61 841   | 59,56                                     |
| 7                    | " Bublitz . . . . .   | 704,61  | 20 375   | 28,92                                     | 9                    | " Strelno . . . . .   | 614,52  | 31 127   | 50,65                                     |
| 8                    | " Schlawe . . . . .   | 1 584,00  | 73 234   | 46,23                                     | 10                   | " Mogilno . . . . .   | 733,43  | 40 158   | 54,75                                     |
| 9                    | " Rummelsburg . . . . .   | 1 147,43  | 32 976   | 28,74                                     | 11                   | " Znin . . . . .  | 741,27  | 31 568   | 42,59                                     |
| 10                   | " Stolp { ohne Stadt Stolp . . . . .  | 2 227,62  | 74 900   | 33,62                                     | 12                   | " Wogrowitz . . . . .   | 1 036,98  | 43 818   | 42,26                                     |
|                      | " { Stadt Stolp . . . . .   | 39,11   | 23 862   | .   | 13                   | " Gnesen . . . . .  | 562,55  | 42 482   | 75,52                                     |
| 11                   | " Lauenburg i. Pomm. . . . .  | 1 228,60  | 43 517   | 35,42                                     | 14                   | " Wittkowo . . . . .  | 588,25  | 24 583   | 41,79                                     |
| 12                   | " Bütow . . . . .   | 608,69  | 23 712   | 38,96                                     |                      | Zusammen Reg.-Bez. Bromberg   | 11 450,42   | 625 051  | 54,59                                     |
|                      | Zusammen Reg.-Bez. Cöslin   | 14 026,37   | 563 569  | 40,18                                     |                      | Reg.-Bez. Breslau.  |   |  |   |
|                      | Reg.-Bez. Stralsund.  |   |  |   | 1                    | Kreis Namslau . . . . .   | 584,00  | 36 603   | 62,68                                     |
| 1                    | Kreis Rügen . . . . .   | 967,65  | 45 185   | 46,70                                     | 2                    | " Groß-Wartenberg . . . . .   | 812,71  | 50 022   | 61,55                                     |
| 2                    | Stadtkreis Stralsund . . . . .  | 19,32   | 27 814   | .   | 3                    | " Dels . . . . .  | 899,26  | 65 913   | 73,30                                     |
| 3                    | Kreis Franzburg . . . . .   | 1 101,93  | 40 860   | 37,08                                     | 4                    | " Trebnitz . . . . .  | 819,83  | 51 242   | 62,50                                     |
| 4                    | Kreis { ohne Stadt Greifswald . . . . .   | 939,19  | 38 244   | 40,72                                     | 5                    | " Militsch . . . . .  | 932,17  | 51 255   | 54,98                                     |
|                      | " { Stadt Greifswald . . . . .  | 23,23   | 21 624   | .   | 6                    | " Gubrau . . . . .  | 679,15  | 35 349   | 52,05                                     |
| 5                    | Kreis Grimmen . . . . .   | 958,84  | 34 576   | 36,06                                     | 7                    | " Steinau . . . . .   | 422,22  | 23 742   | 56,23                                     |
|                      | Zusammen Reg.-Bez. Stralsund  | 4 010,16  | 208 303  | 51,94                                     | 8                    | " Wohlau . . . . .  | 804,27  | 45 189   | 56,19                                     |
|                      |   |   |  |   | 9                    | " Neumarkt . . . . .  | 710,01  | 55 829   | 78,63                                     |
|                      |   |   |  |   | 10                   | Stadtkreis Breslau . . . . .  | 30,35   | 335 186  | .   |
|                      |   |   |  |   | 11                   | Landkreis Breslau . . . . .   | 750,76  | 82 154   | 109,43                                    |
|                      |   |   |  |   | 12                   | Kreis Ohlau . . . . .   | 616,22  | 55 146   | 89,49                                     |



B. Die Bevölkerungsdichtigkeit der kleineren Verwaltungsbezirke. Fortsetzung.

| Lan-<br>fende<br>Nr. | Namen der Kreise<br>und entsprechenden Verwaltungsbezirke,<br>mit Ausscheidung der Gemeinden<br>von mehr als 20 000 Einwohnern. | Flächen-<br>inhalt<br>in<br>Quadrat-<br>kilometern. | Orts-<br>anwehnde<br>Bevölke-<br>rung am<br>1. Dezember<br>1890. | Auf<br>1 qkm<br>kommen<br>Ein-<br>wohner. | Lan-<br>fende<br>Nr. | Namen der Kreise<br>und entsprechenden Verwaltungsbezirke,<br>mit Ausscheidung der Gemeinden<br>von mehr als 20 000 Einwohnern. | Flächen-<br>inhalt<br>in<br>Quadrat-<br>kilometern. | Orts-<br>anwehnde<br>Bevölke-<br>rung am<br>1. Dezember<br>1890. | Auf<br>1 qkm<br>kommen<br>Ein-<br>wohner. |
|----------------------|---|---|--|---|----------------------|---|---|--|---|
|                      |   |   |  |   |                      |   |   |  |   |
| 13                   | Kreis Brieg { ohne Stadt Brieg . . .<br>Stadt Brieg . . . . .   | 602,77<br>4,54                                      | 41 596<br>20 154   | 69,01                                     | 19                   | Kreis Neiße { ohne Stadt Neiße . . .<br>Stadt Neiße . . . . .   | 703,38<br>8,29                                      | 76 478<br>22 444   | 108,73                                    |
| 14                   | " Strehlen . . . . .  | 344,75  | 36 711   | 106,49                                    | 20                   | " Grottkau . . . . .  | 519,34  | 43 167   | 83,12                                     |
| 15                   | " Nimptsch . . . . .  | 375,91  | 30 803   | 81,94                                     |                      | Zusammen Reg.-Bez. Oppeln   | 13 218,82   | 1 577 731  | 119,35                                    |
| 16                   | " Münsterberg . . . . .   | 343,43  | 32 314   | 94,09                                     |                      | Reg.-Bez. Magdeburg.  |   |  |   |
| 17                   | " Frankenstein . . . . .  | 482,72  | 48 586   | 100,65                                    | 1                    | Kreis Osterburg . . . . .   | 1 110,61  | 44 354   | 39,94                                     |
| 18                   | " Reichenbach . . . . .   | 362,04  | 67 957   | 187,71                                    | 2                    | " Salzwedel . . . . .   | 1 212,39  | 51 061   | 42,12                                     |
| 19                   | Kreis Schweidnitz { ohne Stadt Schweidnitz<br>Stadt Schweidnitz . . . . .   | 575,74<br>14,83                                     | 71 298<br>24 725   | 123,84                                    | 3                    | " Gardelegen . . . . .  | 1 299,34  | 52 477   | 40,39                                     |
| 20                   | Kreis Striegau . . . . .  | 299,49  | 42 143   | 140,72                                    | 4                    | " Stendal . . . . .   | 897,84  | 62 393   | 69,49                                     |
| 21                   | " Waldenburg . . . . .  | 377,62  | 122 972  | 325,65                                    | 5                    | " Jerichow I . . . . .  | 1 380,55  | 73 173   | 53,00                                     |
| 22                   | " Glauch . . . . .  | 527,91  | 62 956   | 119,26                                    | 6                    | " Jerichow II . . . . .   | 1 377,66  | 55 717   | 40,44                                     |
| 23                   | " Neurode . . . . .   | 317,00  | 49 728   | 156,87                                    | 7                    | " Kalbe . . . . .   | 526,80  | 99 857   | 189,55                                    |
| 24                   | " Habelschwerdt . . . . .   | 790,87  | 59 749   | 75,55                                     | 8                    | " Wanzleben . . . . .   | 544,09  | 77 884   | 143,15                                    |
|                      | Zusammen Reg.-Bez. Breslau  | 13 480,57   | 1 599 322  | 118,64                                    | 9                    | Stadtkreis Magdeburg . . . . .  | 55,03   | 202 234  |   |
|                      | Reg.-Bez. Liegnitz.   |   |  |   | 10                   | Kreis Wolmirstedt . . . . .   | 696,16  | 51 976   | 74,66                                     |
| 1                    | Kreis Grünberg . . . . .  | 857,58  | 53 887   | 62,84                                     | 11                   | " Neuhaldensleben . . . . .   | 677,54  | 60 957   | 89,97                                     |
| 2                    | " Freistadt . . . . .   | 876,23  | 52 598   | 60,03                                     | 12                   | " Döbbersleben . . . . .  | 499,51  | 55 095   | 110,30                                    |
| 3                    | " Sagan . . . . .   | 1 110,33  | 56 103   | 50,51                                     |                      | Kreis { ohne Städte Döbbersleben<br>und Duedlinburg . . . . .   | 313,86  | 37 126   | 118,29                                    |
| 4                    | " Sprottau . . . . .  | 729,67  | 36 759   | 50,38                                     | 13                   | Döbbersleben { Stadt Döbbersleben . . . . .<br>Duedlinburg . . . . .  | 52,74<br>87,55                                      | 22 865<br>20 761   |   |
| 5                    | " Glogau { ohne Stadt Glogau<br>Stadt Glogau . . . . .  | 929,23<br>5,82                                      | 53 989<br>20 529   | 58,07                                     | 14                   | Kreis { ohne Stadt Halberstadt<br>Halberstadt { Stadt Halberstadt . . . . .   | 432,59<br>61,44                                     | 38 620<br>36 786   | 89,28                                     |
| 6                    | " Lüben . . . . .   | 630,08  | 33 029   | 52,42                                     | 15                   | Kreis Wernigerode . . . . .   | 278,16  | 28 085   | 100,97                                    |
| 7                    | " Bunzlau . . . . .   | 1 040,73  | 61 024   | 58,64                                     |                      | Zusammen Reg.-Bez. Magdeburg  | 11 504,16   | 1 071 421  | 93,13                                     |
| 8                    | " Goldberg-Gainau . . . . .   | 609,53  | 50 072   | 82,15                                     |                      | Reg.-Bez. Merseburg.  |   |  |   |
| 9                    | Stadtkreis Liegnitz . . . . .   | 16,85   | 46 874   |   | 1                    | Kreis Liebenwerda . . . . .   | 793,63  | 48 799   | 61,49                                     |
| 10                   | Landkreis Liegnitz . . . . .  | 620,36  | 43 207   | 69,65                                     | 2                    | " Torgau . . . . .  | 986,43  | 55 218   | 55,98                                     |
| 11                   | Kreis Laner . . . . .   | 328,66  | 34 992   | 106,47                                    | 3                    | " Schweinitz . . . . .  | 1 012,20  | 40 921   | 40,43                                     |
| 12                   | " Schönau . . . . .   | 348,54  | 24 081   | 69,09                                     | 4                    | " Wittenberg . . . . .  | 824,30  | 54 846   | 66,54                                     |
| 13                   | " Volkshain . . . . .   | 359,05  | 31 255   | 87,05                                     | 5                    | " Bitterfeld . . . . .  | 696,22  | 57 145   | 82,08                                     |
| 14                   | " Landeshut . . . . .   | 397,27  | 48 831   | 122,92                                    | 6                    | Saalkreis <sup>1)</sup> . . . . .   | 512,67  | 82 835   | 161,58                                    |
| 15                   | " Hirschberg . . . . .  | 598,32  | 70 197   | 117,32                                    | 7                    | Stadtkreis Halle a. S. <sup>1)</sup> . . . . .  | 24,90   | 101 401  |   |
| 16                   | " Löwenberg . . . . .   | 751,51  | 61 565   | 81,92                                     | 8                    | Kreis Delitzsch . . . . .   | 756,89  | 62 612   | 82,72                                     |
| 17                   | " Rauban . . . . .  | 518,84  | 68 235   | 131,51                                    | 9                    | Gebirgskreis Mansfeld . . . . .   | 496,56  | 63 003   | 126,88                                    |
| 18                   | Stadtkreis Görlitz . . . . .  | 17,84   | 62 135   |   | 10                   | Seekreis Mansfeld { ohne St. Gisleben<br>Stadt Gisleben . . . . .   | 569,59<br>17,68                                     | 68 654<br>23 897   | 120,53                                    |
| 19                   | Landkreis Görlitz . . . . .   | 866,96  | 52 652   | 60,73                                     | 11                   | Kreis Sangerhausen . . . . .  | 772,72  | 70 916   | 91,77                                     |
| 20                   | Kreis Rothenburg i. D.-L. . . . .   | 1 125,14  | 51 718   | 45,97                                     | 12                   | " Eckartsberga . . . . .  | 561,54  | 39 403   | 70,17                                     |
| 21                   | " Hoyerswerda . . . . .   | 868,13  | 33 673   | 38,79                                     | 13                   | " Quedlinburg . . . . .   | 684,16  | 59 202   | 86,53                                     |
|                      | Zusammen Reg.-Bez. Liegnitz   | 13 607,67   | 1 047 405  | 76,97                                     | 14                   | " Merseburg . . . . .   | 574,90  | 76 051   | 132,29                                    |
|                      | Reg.-Bez. Oppeln.   |   |  |   | 15                   | " Weißenfels { ohne St. Weißenfels<br>Stadt Weißenfels . . . . .  | 477,51<br>18,80                                     | 63 781<br>23 779   | 133,57                                    |
| 1                    | Kreis Kreuzburg . . . . .   | 552,89  | 44 043   | 79,66                                     | 16                   | " Naumburg . . . . .  | 162,33  | 33 214   | 204,61                                    |
| 2                    | " Rosenberg i. D.-Schl. . . . .   | 898,58  | 47 650   | 53,03                                     | 17                   | " Zeitz { ohne Stadt Zeitz . . . . .<br>Stadt Zeitz . . . . .   | 258,00<br>7,55                                      | 28 212<br>21 680   | 109,35                                    |
| 3                    | " Oppeln . . . . .  | 1 425,20  | 122 415  | 85,89                                     |                      | Zusammen Reg.-Bez. Merseburg  | 10 208,58   | 1 075 569  | 105,36                                    |
| 4                    | " Groß-Strehlitz . . . . .  | 895,16  | 67 391   | 75,28                                     |                      | Reg.-Bez. Erfurt.   |   |  |   |
| 5                    | " Lublinitz . . . . .   | 1 010,03  | 43 854   | 43,42                                     | 1                    | Stadtkreis Nordhausen . . . . .   | 21,70   | 26 847   |   |
| 6                    | " Loß-Gleiwitz . . . . .  | 906,39  | 100 679  | 111,08                                    | 2                    | Kreis Grafschaft Hohenstein . . . . .   | 476,10  | 41 990   | 88,20                                     |
| 7                    | " Tarnowitz . . . . .   | 324,76  | 52 024   | 160,19                                    | 3                    | " Worbis . . . . .  | 445,76  | 41 375   | 92,82                                     |
| 8                    | Stadtkreis Beuthen i. D.-Schl. . . . .  | 23,18   | 36 905   |   | 4                    | " Heiligenstadt . . . . .   | 433,74  | 38 319   | 88,35                                     |
| 9                    | Landkreis { ohne St. Königsh. i. D.-S.<br>Beuthen { St. Königshütte i. D.-S.  | 97,31<br>6,16                                       | 85 261<br>36 502   | 876,18                                    | 5                    | Kreis { ohne Stadt Mühlhausen<br>Mühlhausen { St. Mühlhausen i. Th. <sup>2)</sup>   | 396,56<br>62,95                                     | 33 315<br>27 538   | 84,04                                     |
| 10                   | Kreis Zabrze . . . . .  | 121,47  | 73 717   | 606,87                                    |                      |   |   |  |   |
| 11                   | " Ratowitz . . . . .  | 186,51  | 120 762  | 647,48                                    |                      |   |   |  |   |
| 12                   | " Pleß . . . . .  | 1 063,18  | 96 266   | 90,55                                     |                      |   |   |  |   |
| 13                   | " Rybnik . . . . .  | 852,64  | 80 927   | 94,91                                     |                      |   |   |  |   |
| 14                   | " Ratibor { ohne Stadt Ratibor<br>Stadt Ratibor . . . . .   | 852,09<br>5,98                                      | 114 135<br>20 737  | 133,95                                    |                      |   |   |  |   |
| 15                   | " Cosel . . . . .   | 674,64  | 68 978   | 102,24                                    |                      |   |   |  |   |
| 16                   | " Leobschütz . . . . .  | 690,53  | 86 948   | 125,91                                    |                      |   |   |  |   |
| 17                   | " Neustadt i. D.-Schl. . . . .  | 798,50  | 97 061   | 121,55                                    |                      |   |   |  |   |
| 18                   | " Falkenberg . . . . .  | 602,61  | 39 387   | 65,36                                     |                      |   |   |  |   |

<sup>1)</sup> Am 1. Juli 1891 ist der Gutsbezirk Freimfelde von dem Saalkreise abgetrennt und mit der Stadtgemeinde und dem Stadtkreise Halle a. S. vereinigt worden. Angaben über Fläche und Bevölkerung der Kreise nach dem neuen Gebietsbestande liegen nicht vor.

<sup>2)</sup> Die Stadt Mühlhausen i. Th. bildet seit dem 1. April 1892 einen selbständigen Stadtkreis.



B. Die Bevölkerungsdichtigkeit der kleineren Verwaltungsbezirke. Fortsetzung.

| Lau-<br>fende<br>Nr. | Namen der Kreise<br>und entsprechenden Verwaltungsbezirke,<br>mit Ausscheidung der Gemeinden<br>von mehr als 20 000 Einwohnern. | Flächen-<br>inhalt<br>in<br>Quadrat-<br>kilometern. | Orts-<br>anwesende<br>Bevölke-<br>rung am<br>1. Dezember<br>1890. | Auf<br>1 qkm<br>kommen<br>Ein-<br>wohner. | Lau-<br>fende<br>Nr. | Namen der Kreise<br>und entsprechenden Verwaltungsbezirke,<br>mit Ausscheidung der Gemeinden<br>von mehr als 20 000 Einwohnern. | Flächen-<br>inhalt<br>in<br>Quadrat-<br>kilometern. | Orts-<br>anwesende<br>Bevölke-<br>rung am<br>1. Dezember<br>1890. | Auf<br>1 qkm<br>kommen<br>Ein-<br>wohner. |
|----------------------|---|---|---|---|----------------------|---|---|---|---|
|                      |   |   |   |   |                      |   |   |   |   |
| 6                    | Kreis Langensalza . . . . .   | 418,31  | 37 267  | 89,09                                     |                      |   |   |   |   |
| 7                    | " Weissenfee . . . . .  | 291,93  | 24 927  | 85,39                                     |                      |   |   |   |   |
| 8                    | Stadtkreis Erfurt . . . . .   | 43,76   | 72 360  |   |                      |   |   |   |   |
| 9                    | Landkreis Erfurt . . . . .  | 281,10  | 28 920  | 102,88                                    |                      |   |   |   |   |
| 10                   | Kreis Ziegenrück . . . . .  | 200,09  | 15 906  | 79,49                                     |                      |   |   |   |   |
| 11                   | " Schleusingen . . . . .  | 457,94  | 44 256  | 96,64                                     |                      |   |   |   |   |
|                      | Zusammen Reg.-Bez. Erfurt   | 3 529,94  | 433 020   | 122,67                                    |                      |   |   |   |   |
|                      | Reg.-Bez. Schleswig.  |   |   |   |                      |   |   |   |   |
| 1                    | Kreis Hadersleben . . . . .   | 1 694,10  | 55 966  | 33,04                                     |                      |   |   |   |   |
| 2                    | " Apenrade . . . . .  | 685,22  | 27 332  | 39,89                                     |                      |   |   |   |   |
| 3                    | " Sonderburg . . . . .  | 442,23  | 32 177  | 72,76                                     |                      |   |   |   |   |
| 4                    | Stadtkreis Flensburg . . . . .  | 29,49   | 36 894  |   |                      |   |   |   |   |
| 5                    | Landkreis Flensburg . . . . .   | 1 078,28  | 40 145  | 37,23                                     |                      |   |   |   |   |
| 6                    | Kreis Schleswig . . . . .   | 1 056,22  | 61 603  | 58,32                                     |                      |   |   |   |   |
| 7                    | " Eckernförde . . . . .   | 787,55  | 41 224  | 52,34                                     |                      |   |   |   |   |
| 8                    | " Eiderstedt . . . . .  | 330,51  | 16 062  | 48,60                                     |                      |   |   |   |   |
| 9                    | " Husum . . . . .   | 850,40  | 36 042  | 42,38                                     |                      |   |   |   |   |
| 10                   | " Tondern . . . . .   | 1 812,52  | 55 067  | 30,38                                     |                      |   |   |   |   |
| 11                   | " Oldenburg . . . . .   | 836,85  | 43 326  | 51,77                                     |                      |   |   |   |   |
| 12                   | " Plön . . . . .  | 955,44  | 59 396  | 62,17                                     |                      |   |   |   |   |
| 13                   | Stadtkreis Kiel . . . . .   | 15,47   | 69 172  |   |                      |   |   |   |   |
| 14                   | Landkreis Kiel . . . . .  | 704,38  | 51 147  | 72,61                                     |                      |   |   |   |   |
| 15                   | Kreis Rendsburg . . . . .   | 1 257,12  | 58 086  | 46,21                                     |                      |   |   |   |   |
| 16                   | " Norddithmarschen . . . . .  | 600,94  | 36 439  | 60,64                                     |                      |   |   |   |   |
| 17                   | " Süderdithmarschen . . . . .   | 746,20  | 43 883  | 58,81                                     |                      |   |   |   |   |
|                      | Dazu Helgoland <sup>1)</sup> . . . . .  | 0,59  | 2 086   |   |                      |   |   |   |   |
| 18                   | " Steinburg . . . . .   | 935,70  | 67 439  | 72,07                                     |                      |   |   |   |   |
| 19                   | " Segeberg . . . . .  | 1 157,73  | 38 967  | 33,66                                     |                      |   |   |   |   |
| 20                   | " Stormarn (ohne St. Wandsbek<br>Stadt Wandsbek . . . . .   | 920,29<br>7,01                                      | 58 999<br>20 571  | 64,11                                     |                      |   |   |   |   |
| 21                   | " Pinneberg . . . . .   | 794,64  | 75 377  | 94,86                                     |                      |   |   |   |   |
| 22                   | Stadtkreis Altona . . . . .   | 21,80   | 143 249   |   |                      |   |   |   |   |
| 23                   | Kreis Herzogthum Lauenburg . . . . .  | 1 182,56  | 48 874  | 41,33                                     |                      |   |   |   |   |
|                      | Zusammen Reg.-Bez. Schleswig  | 18 903,24   | 1 219 523   | 64,51                                     |                      |   |   |   |   |
|                      | Reg.-Bez. Hannover.   |   |   |   |                      |   |   |   |   |
| 1                    | Kreis Diepholz . . . . .  | 630,58  | 21 122  | 33,50                                     |                      |   |   |   |   |
| 2                    | " Syke . . . . .  | 765,87  | 35 731  | 46,65                                     |                      |   |   |   |   |
| 3                    | " Hoya . . . . .  | 474,66  | 25 579  | 53,89                                     |                      |   |   |   |   |
| 4                    | " Nienburg . . . . .  | 496,70  | 24 841  | 50,01                                     |                      |   |   |   |   |
| 5                    | " Stolzenau . . . . .   | 628,60  | 27 065  | 43,06                                     |                      |   |   |   |   |
| 6                    | " Sulingen . . . . .  | 541,72  | 17 450  | 32,21                                     |                      |   |   |   |   |
| 7                    | " Neustadt a. Rübenberge . . . . .  | 580,45  | 28 599  | 49,27                                     |                      |   |   |   |   |
| 8                    | Stadtkreis Hannover <sup>2)</sup> . . . . .   | 24,78   | 163 593   |   |                      |   |   |   |   |
| 9                    | Landkreis Hannover <sup>2)</sup> . . . . .  | 287,45  | 35 401  | 123,16                                    |                      |   |   |   |   |
| 10                   | Stadtkreis Linden . . . . .   | 5,82  | 28 035  |   |                      |   |   |   |   |
| 11                   | Landkreis Linden . . . . .  | 296,55  | 35 994  | 121,38                                    |                      |   |   |   |   |
| 12                   | Kreis Springe . . . . .   | 407,39  | 30 771  | 75,53                                     |                      |   |   |   |   |
| 13                   | " Hameln . . . . .  | 575,37  | 52 031  | 90,43                                     |                      |   |   |   |   |
|                      | Zusammen Reg.-Bez. Hannover   | 5 715,94  | 526 212   | 92,06                                     |                      |   |   |   |   |
|                      | Reg.-Bez. Hildesheim.   |   |   |   |                      |   |   |   |   |
| 1                    | Kreis Peine . . . . .   | 385,23  | 37 150  | 96,44                                     |                      |   |   |   |   |
| 2                    | Stadtkreis Hildesheim . . . . .   | 16,34   | 33 481  |   |                      |   |   |   |   |
| 3                    | Landkreis Hildesheim . . . . .  | 234,27  | 22 750  | 97,11                                     |                      |   |   |   |   |
| 4                    | Kreis Marienburg i. Hann. . . . .   | 483,87  | 37 235  | 76,95                                     |                      |   |   |   |   |
| 5                    | " Gronau . . . . .  | 205,91  | 19 300  | 93,73                                     |                      |   |   |   |   |
| 6                    | " Alfeld . . . . .  | 281,46  | 22 204  | 78,89                                     |                      |   |   |   |   |
| 7                    | " Goslar . . . . .  | 393,85  | 44 227  | 112,29                                    |                      |   |   |   |   |
| 8                    | " Osterode a. Harz . . . . .  | 386,76  | 39 214  | 101,39                                    |                      |   |   |   |   |
| 9                    | " Duderstadt . . . . .  | 223,99  | 25 568  | 114,15                                    |                      |   |   |   |   |
| 10                   | Stadtkreis Göttingen . . . . .  | 26,36   | 23 689  |   |                      |   |   |   |   |
| 11                   | Landkreis Göttingen . . . . .   | 480,99  | 32 777  | 68,14                                     |                      |   |   |   |   |
| 12                   | Kreis Münden . . . . .  | 328,48  | 22 420  | 68,25                                     |                      |   |   |   |   |
| 13                   | " Uslar . . . . .   | 349,15  | 17 432  | 49,93                                     |                      |   |   |   |   |
| 14                   | " Einbeck . . . . .   | 310,37  | 24 917  | 80,28                                     |                      |   |   |   |   |
| 15                   | " Northeim . . . . .  | 399,58  | 30 152  | 75,46                                     |                      |   |   |   |   |
| 16                   | " Zellerfeld . . . . .  | 536,40  | 29 100  | 54,25                                     |                      |   |   |   |   |
| 17                   | " Alfeld . . . . .  | 273,24  | 14 647  | 53,60                                     |                      |   |   |   |   |
|                      | Zusammen Reg.-Bez. Hildesheim   | 5 316,25  | 476 263   | 89,59                                     |                      |   |   |   |   |
|                      | Reg.-Bez. Lüneburg.   |   |   |   |                      |   |   |   |   |
| 1                    | Stadtkreis Celle . . . . .  | 23,33   | 18 901  |   |                      |   |   |   |   |
| 2                    | Landkreis Celle . . . . .   | 1 553,73  | 29 661  | 30,79                                     |                      |   |   |   |   |
| 3                    | Kreis Gifhorn . . . . .   | 802,01  | 30 828  | 38,44                                     |                      |   |   |   |   |
| 4                    | " Burgdorf . . . . .  | 837,82  | 35 766  | 42,69                                     |                      |   |   |   |   |
| 5                    | " Sienhagen . . . . .   | 817,57  | 16 402  | 20,06                                     |                      |   |   |   |   |
| 6                    | " Fallingb. . . . .   | 983,01  | 26 221  | 26,67                                     |                      |   |   |   |   |
| 7                    | " Soltau . . . . .  | 901,40  | 16 753  | 18,59                                     |                      |   |   |   |   |
| 8                    | " Uelzen . . . . .  | 1 446,53  | 44 833  | 30,99                                     |                      |   |   |   |   |
| 9                    | " Lüchow . . . . .  | 749,84  | 29 407  | 39,22                                     |                      |   |   |   |   |
| 10                   | " Dannenberg . . . . .  | 453,66  | 14 237  | 31,38                                     |                      |   |   |   |   |
| 11                   | " Bleckede . . . . .  | 576,59  | 20 862  | 36,18                                     |                      |   |   |   |   |
| 12                   | Stadtkreis Lüneburg . . . . .   | 19,83   | 20 665  |   |                      |   |   |   |   |
| 13                   | Landkreis Lüneburg . . . . .  | 688,59  | 19 940  | 28,96                                     |                      |   |   |   |   |
| 14                   | Kreis Winsen . . . . .  | 686,69  | 23 800  | 34,66                                     |                      |   |   |   |   |
| 15                   | Stadtkreis Harburg . . . . .  | 10,91   | 35 081  |   |                      |   |   |   |   |
| 16                   | Landkreis Harburg . . . . .   | 791,11  | 36 736  | 46,44                                     |                      |   |   |   |   |
|                      | Zusammen Reg.-Bez. Lüneburg   | 11 342,62   | 420 093   | 37,04                                     |                      |   |   |   |   |
|                      | Reg.-Bez. Stade.  |   |   |   |                      |   |   |   |   |
| 1                    | Kreis Sorf . . . . .  | 166,82  | 20 899  | 125,28                                    |                      |   |   |   |   |
| 2                    | " Stade . . . . .   | 725,03  | 35 359  | 48,77                                     |                      |   |   |   |   |
| 3                    | " Rehdingen . . . . .   | 378,88  | 21 014  | 55,46                                     |                      |   |   |   |   |
| 4                    | " Neuhaus a. Dste . . . . .   | 522,25  | 29 111  | 55,74                                     |                      |   |   |   |   |
| 5                    | " Hadeln . . . . .  | 326,18  | 16 652  | 51,05                                     |                      |   |   |   |   |
| 6                    | " Lehe <sup>3)</sup> . . . . .  | 633,17  | 32 135  | 50,75                                     |                      |   |   |   |   |
| 7                    | " Geestmünde . . . . .  | 629,87  | 35 398  | 56,20                                     |                      |   |   |   |   |
| 8                    | " Osterholz . . . . .   | 479,25  | 28 232  | 58,91                                     |                      |   |   |   |   |
| 9                    | " Blumenthal . . . . .  | 174,00  | 22 547  | 129,58                                    |                      |   |   |   |   |
| 10                   | " Verden . . . . .  | 408,78  | 25 125  | 61,46                                     |                      |   |   |   |   |
| 11                   | " Achim . . . . .   | 284,85  | 20 981  | 73,66                                     |                      |   |   |   |   |
| 12                   | " Rotenburg i. Hann. . . . .  | 816,42  | 19 642  | 24,06                                     |                      |   |   |   |   |
| 13                   | " Zeven . . . . .   | 662,29  | 14 060  | 21,23                                     |                      |   |   |   |   |
| 14                   | " Bremervörde . . . . .   | 579,06  | 17 040  | 29,43                                     |                      |   |   |   |   |
|                      | Zusammen Reg.-Bez. Stade  | 6 786,85  | 338 195   | 49,83                                     |                      |   |   |   |   |
|                      | Reg.-Bez. Osnabrück.  |   |   |   |                      |   |   |   |   |
| 1                    | Kreis Meppen . . . . .  | 828,50  | 21 195  | 25,58                                     |                      |   |   |   |   |
| 2                    | " Achendorf . . . . .   | 559,74  | 20 307  | 36,28                                     |                      |   |   |   |   |

<sup>1)</sup> Am 1. April 1891 ist Helgoland mit der preussischen Monarchie vereinigt und dem Kreise Süderdithmarschen zugetheilt worden.

<sup>2)</sup> Am 1. Juli 1891 sind die Landgemeinden List (3 250 Einw.), Bahrenwald (2 566 Einw.), Hainholz (2 799 Einw.) und Herrenhausen (2 247 Einw.) von dem Landkreise Hannover abgetrennt und mit der Stadtgemeinde und dem Stadtkreise Hannover vereinigt worden. Unter Berücksichtigung dieser Gebietsveränderung beträgt die Bevölkerung des Stadtkreises Hannover 174 455 Einw., des Landkreises Hannover 24 539 Einw. Angaben über die Fläche der Kreise nach dem neuen Gebietsbestande liegen nicht vor.

<sup>3)</sup> Am 20. September 1892 sind 1,15 qkm unbewohntes Land von dem Kreise Lehe an den Staat Bremen abgetreten worden. (Vergl. die Anmerkung bei Bremen.)



B. Die Bevölkerungsdichtigkeit der kleineren Verwaltungsbezirke. Fortsetzung.

| Lau-<br>fende<br>Nr. | Namen der Kreise<br>und entsprechenden Verwaltungsbezirke,<br>mit Ausschcheidung der Gemeinden<br>von mehr als 20 000 Einwohnern. | Flächen-<br>inhalt<br>in<br>Quadrat-<br>kilometern. | Orts-<br>anwesende<br>Bevölke-<br>rung am<br>1. Dezember<br>1890. | Auf<br>1 qkm<br>kommen<br>Ein-<br>wohner. | Lau-<br>fende<br>Nr. | Namen der Kreise<br>und entsprechenden Verwaltungsbezirke,<br>mit Ausschcheidung der Gemeinden<br>von mehr als 20 000 Einwohnern. | Flächen-<br>inhalt<br>in<br>Quadrat-<br>kilometern. | Orts-<br>anwesende<br>Bevölke-<br>rung am<br>1. Dezember<br>1890. | Auf<br>1 qkm<br>kommen<br>Ein-<br>wohner. |
|----------------------|---|---|---|---|----------------------|---|---|---|---|
|                      |   |   |   |   |                      |   |   |   |   |
| 3                    | Kreis Hümmling . . . . .  | 808,38  | 15 452  | 19,11                                     |                      |   |   |   |   |
| 4                    | " Pingen . . . . .  | 796,74  | 30 192  | 37,89                                     | 11                   | Landkreis { ohne Stadt Witten . .   | 123,09  | 90 110  | 732,07                                    |
| 5                    | " Grafschaft Bentheim . . . . .   | 915,60  | 32 606  | 35,61                                     |                      | Bochum { Stadt Witten . . . . .   | 8,79  | 26 310  |   |
| 6                    | " Bersenbrück . . . . .   | 1 059,90  | 43 843  | 41,37                                     | 12                   | Kreis { ohne Stadt Gelsenkirchen  | 75,19   | 99 287  | 1320,48                                   |
| 7                    | Stadtkreis Osnabrück . . . . .  | 31,13   | 39 929  | 84,75                                     | 13                   | Gelsenkirchen { Stadt Gelsenkirchen . .   | 2,58  | 28 057  |   |
| 8                    | Landkreis Osnabrück . . . . .   | 327,94  | 27 792  | 84,75                                     | 14                   | Kreis Hattingen . . . . .   | 140,74  | 61 763  | 438,84                                    |
| 9                    | Kreis Wittlage . . . . .  | 314,37  | 18 518  | 58,91                                     | 15                   | Stadtkreis Hagen . . . . .  | 17,38   | 35 428  |   |
| 10                   | " Melle . . . . .   | 254,05  | 24 834  | 97,75                                     | 16                   | Landkreis Hagen . . . . .   | 241,79  | 61 651  | 254,98                                    |
| 11                   | " Iburg . . . . .   | 308,48  | 24 810  | 80,43                                     | 17                   | Kreis Schwelm . . . . .   | 156,77  | 54 635  | 348,50                                    |
|                      | Zusammen Reg.-Bez. Osnabrück  | 6 204,83  | 299 478   | 48,27                                     | 17                   | " { ohne Stadt Iserlohn   | 315,67  | 47 885  | 151,69                                    |
|                      | Reg.-Bez. Aurich.   |   |   |   |                      | Stadtkreis Iserlohn . .   | 16,80   | 22 117  |   |
| 1                    | Kreis Norden . . . . .  | 394,75  | 33 002  | 83,60                                     | 18                   | " Altena . . . . .  | 664,39  | 81 857  | 123,21                                    |
| 2                    | Stadtkreis Emden . . . . .  | 11,94   | 13 695  | 88,00                                     | 19                   | " Olpe . . . . .  | 618,01  | 36 872  | 59,66                                     |
| 3                    | Landkreis Emden . . . . .   | 353,43  | 18 459  | 63,93                                     | 20                   | " Siegen . . . . .  | 647,49  | 82 088  | 126,78                                    |
| 4                    | Kreis Wittmund . . . . .  | 739,52  | 47 275  | 63,93                                     | 21                   | " Wittgenstein . . . . .  | 487,49  | 22 025  | 45,18                                     |
| 5                    | " Aurich . . . . .  | 629,33  | 36 303  | 57,69                                     |                      | Zusammen Reg.-Bez. Arnberg  | 7 696,18  | 1 342 711   | 174,46                                    |
| 6                    | " Leer . . . . .  | 688,25  | 48 955  | 71,13                                     |                      | Reg.-Bez. Cassel.   |   |   |   |
| 7                    | " Weener . . . . .  | 290,22  | 20 431  | 70,40                                     | 1                    | Stadtkreis Cassel . . . . .   | 17,74   | 72 477  |   |
|                      | Zusammen Reg.-Bez. Aurich   | 3 107,44  | 218 120   | 70,19                                     | 2                    | Landkreis Cassel . . . . .  | 406,40  | 51 163  | 125,89                                    |
|                      | Reg.-Bez. Münster.  |   |   |   | 3                    | Kreis Gschwege . . . . .  | 502,43  | 42 260  | 84,11                                     |
| 1                    | Kreis Tecklenburg . . . . .   | 811,75  | 49 236  | 60,65                                     | 4                    | " Fritzlar . . . . .  | 340,68  | 26 482  | 77,73                                     |
| 2                    | " Warendorf . . . . .   | 559,28  | 29 339  | 52,46                                     | 5                    | " Hofgeismar . . . . .  | 614,27  | 36 362  | 59,20                                     |
| 3                    | " Beckum . . . . .  | 686,82  | 45 248  | 65,88                                     | 6                    | " Homberg . . . . .   | 320,42  | 21 453  | 66,95                                     |
| 4                    | " Lüdinghausen . . . . .  | 697,14  | 40 939  | 58,72                                     | 7                    | " Melsungen . . . . .   | 389,11  | 27 276  | 70,10                                     |
| 5                    | Stadtkreis Münster . . . . .  | 10,83   | 49 340  | 84,78                                     | 8                    | " Rotenburg i. H.-N. . . . .  | 554,22  | 29 991  | 54,11                                     |
| 6                    | Landkreis Münster . . . . .   | 849,44  | 41 432  | 48,78                                     | 9                    | " Wigenhausen . . . . .   | 424,06  | 29 256  | 68,99                                     |
| 7                    | Kreis Steinfurt . . . . .   | 770,45  | 54 945  | 71,32                                     | 10                   | " Wolfhagen . . . . .   | 406,87  | 23 958  | 58,88                                     |
| 8                    | " Roesfeld . . . . .  | 753,37  | 44 468  | 59,03                                     | 11                   | " Marburg . . . . .   | 566,90  | 46 633  | 82,26                                     |
| 9                    | " Ahaus . . . . .   | 683,21  | 39 123  | 57,26                                     | 12                   | " Franenberg . . . . .  | 559,88  | 24 168  | 43,17                                     |
| 10                   | " Borken . . . . .  | 649,60  | 48 578  | 74,78                                     | 13                   | " Kirchhain . . . . .   | 329,60  | 21 998  | 66,74                                     |
| 11                   | " Recklinghausen . . . . .  | 780,43  | 93 593  | 119,92                                    | 14                   | " Ziegenhain . . . . .  | 584,18  | 32 416  | 55,49                                     |
|                      | Zusammen Reg.-Bez. Münster  | 7 252,32  | 536 241   | 73,94                                     | 15                   | " Fulda . . . . .   | 613,33  | 49 168  | 80,17                                     |
|                      | Reg.-Bez. Minden.   |   |   |   | 16                   | " Hersfeld . . . . .  | 501,00  | 31 300  | 62,48                                     |
| 1                    | Kreis Minden { ohne Stadt Minden  | 561,30  | 65 076  | 115,94                                    | 17                   | " Hünfeld . . . . .   | 443,58  | 23 508  | 53,00                                     |
| 2                    | " { Stadt Minden . . . . .  | 28,33   | 20 223  | 83,24                                     | 18                   | Stadtkreis Hanau . . . . .  | 11,40   | 25 029  |   |
| 3                    | " Lübbecke . . . . .  | 563,17  | 46 877  | 83,24                                     | 19                   | Landkreis Hanau . . . . .   | 297,84  | 39 457  | 132,48                                    |
| 4                    | " Herford . . . . .   | 437,69  | 87 068  | 198,93                                    | 20                   | Kreis Gelnhausen . . . . .  | 643,68  | 41 773  | 64,90                                     |
| 5                    | " Halle i. Westfalen . . . . .  | 303,89  | 28 819  | 94,83                                     | 21                   | " Schlüchtern . . . . .   | 462,72  | 28 497  | 61,59                                     |
| 6                    | Stadtkreis Bielefeld . . . . .  | 12,21   | 39 950  | 184,07                                    | 22                   | " Schmalkalden . . . . .  | 279,59  | 33 268  | 118,99                                    |
| 7                    | Landkreis Bielefeld . . . . .   | 261,47  | 48 130  | 184,07                                    | 23                   | " Rinteln . . . . .   | 450,31  | 41 580  | 92,34                                     |
| 8                    | Kreis Biedenbrück . . . . .   | 498,95  | 45 688  | 91,57                                     | 24                   | " Gersfeld . . . . .  | 357,49  | 21 515  | 60,18                                     |
| 9                    | " Paderborn . . . . .   | 596,50  | 46 400  | 77,79                                     |                      | Zusammen Reg.-Bez. Cassel   | 10 077,70   | 820 988   | 81,47                                     |
| 10                   | " Büren . . . . .   | 764,56  | 35 890  | 46,94                                     |                      | Reg.-Bez. Wiesbaden.  |   |   |   |
| 11                   | " Warburg . . . . .   | 513,17  | 31 982  | 62,32                                     | 1                    | Kreis Biedenkopf . . . . .  | 676,96  | 41 329  | 61,05                                     |
|                      | Zusammen Reg.-Bez. Minden   | 5 257,98  | 549 709   | 104,55                                    | 2                    | Dillkreis . . . . .   | 513,28  | 40 085  | 78,10                                     |
|                      | Reg.-Bez. Arnberg.  |   |   |   | 3                    | Oberwesterwaldkreis . . . . .   | 325,01  | 23 562  | 72,50                                     |
| 1                    | Kreis Arnberg . . . . .   | 676,61  | 46 411  | 68,59                                     | 4                    | Kreis Westerburg . . . . .  | 317,36  | 28 604  | 90,13                                     |
| 2                    | " Meisdorf . . . . .  | 781,09  | 36 332  | 46,51                                     | 5                    | Untewesterwaldkreis . . . . .   | 365,55  | 39 738  | 108,71                                    |
| 3                    | " Brilon . . . . .  | 788,90  | 38 415  | 48,69                                     | 6                    | Oberlahnkreis . . . . .   | 391,99  | 40 296  | 102,80                                    |
| 4                    | " Pippstadt . . . . .   | 500,33  | 37 990  | 75,93                                     | 7                    | Kreis Limburg . . . . .   | 346,80  | 48 187  | 138,95                                    |
| 5                    | " Soest . . . . .   | 530,46  | 52 755  | 99,45                                     | 8                    | Unterlahnkreis . . . . .  | 395,80  | 43 764  | 110,42                                    |
| 6                    | " Hamm { ohne Stadt Hamm . .  | 430,40  | 56 253  | 130,70                                    | 9                    | Kreis Saankt Goarshausen . . . . .  | 376,19  | 38 175  | 101,48                                    |
| 7                    | " { Stadt Hamm . . . . .  | 22,61   | 24 969  | 1101,48                                   | 10                   | Rheingaukreis . . . . .   | 274,66  | 33 630  | 122,44                                    |
| 8                    | Stadtkreis Dortmund . . . . .   | 27,66   | 89 663  | 324,44                                    | 11                   | Landkreis Wiesbaden . . . . .   | 210,59  | 41 631  | 197,69                                    |
| 9                    | Landkreis Dortmund . . . . .  | 245,74  | 77 834  | 316,73                                    | 12                   | Untertaunuskreis . . . . .  | 521,42  | 33 446  | 64,14                                     |
| 10                   | Kreis Hörde . . . . .   | 169,97  | 84 403  | 496,58                                    | 13                   | Kreis Usingen . . . . .   | 360,86  | 21 534  | 59,67                                     |
|                      | Stadtkreis Bochum . . . . .   | 6,23  | 47 601  | 7615,80                                   | 14                   | Obertaunuskreis . . . . .   | 224,36  | 37 962  | 169,20                                    |
|                      |   |   |   |   | 15                   | Kreis Höchst . . . . .  | 143,48  | 35 149  | 244,97                                    |
|                      |   |   |   |   | 16                   | Landkreis Frankfurt a. M. . . . .   | 60,39   | 51 691  | 855,95                                    |
|                      |   |   |   |   | 17                   | Stadtkreis Wiesbaden . . . . .  | 36,03   | 64 670  |   |
|                      |   |   |   |   | 18                   | " Frankfurt a. M. . . . .   | 74,01   | 179 985   |   |
|                      |   |   |   |   |                      | Zusammen Reg.-Bez. Wiesbaden  | 5 614,74  | 843 438   | 150,22                                    |



B. Die Bevölkerungsdichtigkeit der kleineren Verwaltungsbezirke. Fortsetzung.

| Lau-<br>fende<br>Nr.          | Namen der Kreise<br>und entsprechenden Verwaltungsbezirke,<br>mit Ausscheidung der Gemeinden<br>von mehr als 20 000 Einwohnern. | Flächen-<br>inhalt<br>in<br>Quadrat-<br>kilometern. | Orts-<br>anwesende<br>Bevölke-<br>rung am<br>1. Dezember<br>1890. | Auf-<br>kommen<br>1 qkm<br>Ein-<br>wohner. | Lau-<br>fende<br>Nr.                      | Namen der Kreise<br>und entsprechenden Verwaltungsbezirke,<br>mit Ausscheidung der Gemeinden<br>von mehr als 20 000 Einwohnern. | Flächen-<br>inhalt<br>in<br>Quadrat-<br>kilometern. | Orts-<br>anwesende<br>Bevölke-<br>rung am<br>1. Dezember<br>1890. | Auf-<br>kommen<br>1 qkm<br>Ein-<br>wohner. |
|-------------------------------|---|---|---|--|---|---|---|---|--|
|                               |   |   |   |  |   |   |   |   |  |
| Reg.-Bez. Coblenz.            |   |   |   |  | Reg.-Bez. Cöln.                           |   |   |   |  |
| 1                             | Stadtkreis Coblenz <sup>1)</sup>  | 25,12   | 32 664  | .  | 1   | Kreis Wipperfürth   | 311,57  | 27 971  | 89,77                                      |
| 2                             | Landkreis Coblenz <sup>1)</sup>   | 249,84  | 58 011  | 232,19                                     | 2   | " Waldbröl  | 300,08  | 24 046  | 80,13                                      |
| 3                             | Kreis Sankt Goar  | 465,25  | 39 055  | 83,94                                      | 3   | " Gummersbach   | 325,41  | 36 377  | 111,79                                     |
| 4                             | " Kreuznach   | 557,27  | 71 916  | 129,05                                     | 4   | Siegkreis   | 765,74  | 91 850  | 119,95                                     |
| 5                             | " Simmern   | 570,75  | 35 773  | 62,68                                      | 5   | Kreis ohne St. Mülheim a. Rh.   | 379,64  | 53 301  | 140,40                                     |
| 6                             | " Zell  | 371,86  | 30 795  | 82,81                                      | 6   | Mülheim a. Rh.   Stadt Mülheim a. Rh.   | 8,78  | 30 996  | .  |
| 7                             | " Kochern   | 502,11  | 37 981  | 75,64                                      | 6   | Stadtkreis Cöln   | 111,06  | 281 681   | .  |
| 8                             | " Mayen   | 576,27  | 63 938  | 110,95                                     | 7   | Landkreis Cöln  | 342,05  | 66 210  | 193,57                                     |
| 9                             | " Adenau  | 549,57  | 21 928  | 39,90                                      | 8   | Kreis Bergheim  | 363,47  | 42 706  | 117,50                                     |
| 10                            | " Ahrweiler   | 371,17  | 38 215  | 102,96                                     | 9   | " Guskirchen  | 366,53  | 42 166  | 115,04                                     |
| 11                            | " Neuwied   | 620,93  | 77 350  | 124,57                                     | 10  | " Rheinbach   | 397,12  | 32 157  | 80,98                                      |
| 12                            | " Altenkirchen  | 637,52  | 61 556  | 96,56                                      | 11  | Stadtkreis Bonn   | 15,94   | 39 805  | .  |
| 13                            | " Wehlar  | 530,71  | 51 037  | 96,17                                      | 12  | Landkreis Bonn  | 289,66  | 57 808  | 199,57                                     |
| 14                            | " Meisenheim  | 176,33  | 13 419  | 76,10                                      |   | Zusammen Reg.-Bez. Cöln   | 3 977,05  | 827 074   | 207,96                                     |
| Zusammen Reg.-Bez. Coblenz    |   |   |   |  |   |   |   |   |  |
| Reg.-Bez. Düsseldorf.         |   |   |   |  | Reg.-Bez. Trier.                          |   |   |   |  |
| 1                             | Kreis Cleve   | 508,11  | 52 724  | 103,76                                     | 1   | Kreis Daun  | 610,05  | 27 482  | 45,05                                      |
| 2                             | " Rees { ohne Stadt Wesel   | 505,08  | 45 083  | 89,26                                      | 2   | " Prüm  | 918,85  | 33 860  | 36,85                                      |
|                               | Stadt Wesel   | 18,74   | 20 724  | .  | 3   | " Wittlich  | 780,52  | 42 777  | 54,81                                      |
| 3                             | Stadtkreis Grefeld  | 20,74   | 105 376   | .  | 4   | " Berncastel  | 641,96  | 37 552  | 58,50                                      |
| 4                             | Landkreis Grefeld   | 165,20  | 36 428  | 220,51                                     | 5   | " Berncastel  | 667,67  | 43 603  | 65,31                                      |
| 5                             | Stadtkreis Duisburg   | 37,53   | 59 285  | .  | 6   | Stadtkreis Trier  | 7,85  | 36 166  | .  |
| 6                             | Kr. Mülheim { ohne Städte Mülheim<br>und Oberhausen   | 72,54   | 45 190  | 622,97                                     | 7   | Landkreis Trier   | 1 010,89  | 75 778  | 74,96                                      |
|                               | Stadt Mülheim a. Ruhr   | 21,20   | 27 903  | .  | 8   | Kreis Saarburg  | 453,96  | 31 278  | 68,90                                      |
|                               | " Oberhausen  | 8,11  | 25 249  | .  | 9   | " Merzig  | 418,16  | 40 137  | 95,98                                      |
| 7                             | Kreis ohne Dorf Meiderich   | 312,31  | 59 728  | 191,25                                     | 10  | " Saarlouis   | 443,75  | 75 493  | 170,13                                     |
| 8                             | Ruhrort { Dorf Meiderich  | 17,25   | 20 417  | .  | 11  | " Saarbrücken   | 385,53  | 141 716   | 367,59                                     |
|                               | Stadtkreis Essen  | 8,82  | 78 706  | .  | 12  | " Wittlich  | 306,59  | 78 800  | 257,02                                     |
| 9                             | Landkreis { ohne die Dörfer Altendorf<br>und Borbeck  | 147,27  | 102 404   | 695,35                                     | 13  | " Sankt Wendel  | 537,25  | 47 356  | 88,15                                      |
|                               | Stadtkreis Essen { Dorf Altendorf   | 9,58  | 31 892  | .  | Zusammen Reg.-Bez. Trier                  |   |   |   |  |
|                               | Dorf Borbeck  | 32,74   | 28 707  | .  | 7 183,03 711 998 99,12                    |   |   |   |  |
| 10                            | Kreis Mörs  | 564,76  | 67 612  | 119,72                                     | Reg.-Bez. Aachen.                         |   |   |   |  |
| 11                            | " Geldern   | 543,03  | 53 937  | 99,33                                      | 1   | Kreis Erkelenz  | 288,96  | 36 047  | 124,75                                     |
| 12                            | " Kempen i. Rheinland   | 395,70  | 91 696  | 231,73                                     | 2   | " Heinsberg   | 243,49  | 34 940  | 143,50                                     |
| 13                            | Stadtkreis Düsseldorf   | 48,64   | 144 642   | .  | 3   | " Geilenkirchen   | 196,79  | 25 471  | 129,43                                     |
| 14                            | Landkreis Düsseldorf  | 362,09  | 65 950  | 182,14                                     | 4   | " Jülich  | 318,42  | 41 357  | 129,88                                     |
| 15                            | Stadtkreis Elberfeld  | 31,32   | 125 899   | .  | 5   | " Düren { ohne Stadt Düren  | 545,64  | 58 463  | 107,15                                     |
| 16                            | " Barmen  | 21,72   | 116 144   | .  |   | Stadt Düren   | 17,67   | 21 731  | .  |
| 17                            | Kreis Mettmann  | 252,48  | 75 442  | 298,80                                     | 6   | Stadtkreis Aachen   | 30,56   | 103 470   | .  |
| 18                            | Stadtkreis Remscheid  | 27,75   | 40 371  | .  | 7   | Landkreis Aachen  | 338,93  | 122 136   | 360,36                                     |
| 19                            | Kreis Lemmer  | 275,49  | 73 044  | 265,14                                     | 8   | Kreis Eupen   | 175,88  | 27 132  | 154,26                                     |
| 20                            | " Solingen { ohne Stadt Solingen  | 271,75  | 91 175  | 335,51                                     | 9   | " Montjoie  | 361,53  | 18 483  | 51,12                                      |
|                               | Stadt Solingen  | 21,75   | 36 540  | .  | 10  | " Schleiden   | 823,83  | 44 809  | 54,39                                      |
| 21                            | " Neuß { ohne Stadt Neuß  | 262,95  | 31 953  | 121,52                                     | 11  | " Malmedy   | 813,02  | 30 527  | 37,55                                      |
|                               | Stadt Neuß  | 30,57   | 22 635  | .  | Zusammen Reg.-Bez. Aachen                 |   |   |   |  |
| 22                            | " Grevenbroich  | 237,07  | 42 623  | 179,79                                     | 4 154,72 564 566 135,89                   |   |   |   |  |
| 23                            | Stadtkreis München-Gladbach   | 11,96   | 49 628  | .  | Reg.-Bez. Sigmaringen.                    |   |   |   |  |
| 24                            | Kreis ohne St. Rheydt u. Biersen  | 182,52  | 54 980  | 301,23                                     | 1   | Oberamt Sigmaringen   | 441,44  | 21 534  | 48,78                                      |
|                               | Stadt Rheydt  | 12,83   | 26 830  | .  | 2   | " Hammertingen  | 328,72  | 13 021  | 39,61                                      |
|                               | Stadt Biersen   | 32,93   | 22 198  | .  | 3   | " Hedingen  | 236,34  | 19 825  | 83,88                                      |
| Zusammen Reg.-Bez. Düsseldorf |   |   |   |  | 4   | " Haigerloch  | 135,74  | 11 705  | 86,23                                      |
| 5 472,53 1 973 115 360,55     |   |   |   |  | Zusammen Reg.-Bez. Sigmaringen            |   |   |   |  |
|                               |   |   |   |  | 1 142,24 66 085 57,86                     |   |   |   |  |
|                               |   |   |   |  | Zusammen Königreich Preußen <sup>2)</sup> |   |   |   |  |
|                               |   |   |   |  | 348 437,27 29 957 367 85,98               |   |   |   |  |

<sup>1)</sup> Am 1. Juli 1891 ist die Landgemeinde Neuenhof (4 609 Einw.) von dem Landkreis Coblenz abgetrennt und mit der Stadtgemeinde und dem Stadtkreis Coblenz vereinigt worden. Unter Berücksichtigung dieser Gebietsveränderung beträgt die Bevölkerung des Stadtkreises Coblenz 37 273 Einw., des Landkreises Coblenz 53 402 Einw. Angaben über die Fläche der Kreise nach dem neuen Gebietsbestande liegen nicht vor.

<sup>2)</sup> Mit Einschluß von Helgoland.







B. Die Bevölkerungsdichtigkeit der kleineren Verwaltungsbezirke. Fortsetzung.

| Lau-<br>fende<br>Nr.             | Namen der Kreise<br>und entsprechenden Verwaltungsbezirke,<br>mit Ausscheidung der Gemeinden<br>von mehr als 20 000 Einwohnern. | Flächen-<br>inhalt<br>in<br>Quadrat-<br>kilometern. | Orts-<br>anwesende<br>Bevölke-<br>rung am<br>1. Dezember<br>1890. | Auf<br>1 qkm<br>kommen<br>Ein-<br>wohner. | Lau-<br>fende<br>Nr.            | Namen der Kreise<br>und entsprechenden Verwaltungsbezirke,<br>mit Ausscheidung der Gemeinden<br>von mehr als 20 000 Einwohnern. | Flächen-<br>inhalt<br>in<br>Quadrat-<br>kilometern. | Orts-<br>anwesende<br>Bevölke-<br>rung am<br>1. Dezember<br>1890. | Auf<br>1 qkm<br>kommen<br>Ein-<br>wohner. |           |           |         |       |
|----------------------------------|---|---|---|---|---------------------------------|---|---|---|---|-----------|-----------|---------|-------|
|                                  |   |   |   |   |                                 |   |   |   |   |           |           |         |       |
| Reg.-Bez. Oberfranken.           |   |   |   |   | 5                               | Bez.-Amt Brückenau . . . . .  | 329,09  | 13 109  | 39,83                                     |           |           |         |       |
| 1                                | Unmittelbare Stadt Bamberg . . .  | 22,22   | 35 815  | .   | 6                               | " Ebern . . . . .   | 367,17  | 18 922  | 51,53                                     |           |           |         |       |
| 2                                | " " Bayreuth . . . . .  | 21,50   | 24 556  | .   | 7                               | " Gerolzhofen . . . . .   | 477,57  | 31 121  | 65,17                                     |           |           |         |       |
| 3                                | " " Hof . . . . .   | 11,79   | 24 455  | .   | 8                               | " Hammelburg . . . . .  | 350,71  | 19 977  | 56,96                                     |           |           |         |       |
| 4                                | Bez.-Amt Bamberg I . . . . .  | 436,07  | 25 208  | 57,81                                     | 9                               | " Haßfurt . . . . .   | 427,21  | 27 252  | 63,79                                     |           |           |         |       |
| 5                                | " Bamberg II . . . . .  | 477,86  | 28 315  | 59,25                                     | 10                              | " Karlstadt . . . . .   | 476,20  | 29 420  | 61,78                                     |           |           |         |       |
| 6                                | " Bayreuth . . . . .  | 445,43  | 27 423  | 61,57                                     | 11                              | " Kissingen . . . . .   | 467,74  | 32 840  | 70,21                                     |           |           |         |       |
| 7                                | " Berneck . . . . .   | 212,10  | 15 306  | 72,16                                     | 12                              | Unmittelbare Stadt Kitzingen . . . . .  | 32,95   | 7 507   | 103,72                                    |           |           |         |       |
| 8                                | " Obermannstadt . . . . .   | 429,56  | 23 235  | 54,09                                     | 13                              | Bez.-Amt Kitzingen . . . . .  | 338,39  | 31 008  |   |           |           |         |       |
| 9                                | Unmittelbare Stadt Forchheim . . . . .  | 19,11   | 5 971   | 81,52                                     | 14                              | " Königshofen . . . . .   | 559,15  | 29 026  | 51,91                                     |           |           |         |       |
| 10                               | Bez.-Amt Forchheim . . . . .  | 402,33  | 28 384  | 84,00                                     | 15                              | " Lohr . . . . .  | 735,25  | 33 327  | 45,33                                     |           |           |         |       |
| 11                               | " Höchstadt a. Misch . . . . .  | 490,01  | 27 106  | 55,32                                     | 16                              | " Markttheidenfeld . . . . .  | 489,97  | 29 653  | 60,52                                     |           |           |         |       |
| 12                               | " Hof . . . . .   | 306,69  | 24 418  | 79,62                                     | 17                              | " Mellrichstadt . . . . .   | 270,38  | 13 563  | 50,16                                     |           |           |         |       |
| 13                               | " Kronach . . . . .   | 310,81  | 29 403  | 94,60                                     | 18                              | " Miltenberg . . . . .  | 321,57  | 20 255  | 62,99                                     |           |           |         |       |
| 14                               | Unmittelbare Stadt Kulmbach . . . . .   | 6,14  | 6 999   | 82,38                                     | 19                              | " Neustadt a. S. . . . .  | 377,12  | 20 295  | 53,82                                     |           |           |         |       |
| 15                               | Bez.-Amt Kulmbach . . . . .   | 396,26  | 26 151  | 84,00                                     | 20                              | " Obernburg . . . . .   | 314,48  | 25 188  | 80,09                                     |           |           |         |       |
| 16                               | " Lichtenfels . . . . .   | 378,44  | 31 789  | 107,72                                    | 21                              | " Ochsenfurt . . . . .  | 372,47  | 25 893  | 69,52                                     |           |           |         |       |
| 17                               | " Münchberg . . . . .   | 244,04  | 26 288  | 96,33                                     | 22                              | Unmittelbare Stadt Schweinfurt . . . . .  | 24,57   | 12 472  | 86,30                                     |           |           |         |       |
| 18                               | " Naila . . . . .   | 226,13  | 21 784  | 48,20                                     | 23                              | Bez.-Amt Schweinfurt . . . . .  | 495,98  | 32 454  |   |           |           |         |       |
| 19                               | " Pegnitz . . . . .   | 557,70  | 26 879  | 76,23                                     | 24                              | " Würzburg . . . . .  | 464,29  | 39 490  | 85,05                                     |           |           |         |       |
| 20                               | " Rehau . . . . .   | 269,58  | 20 549  | 80,99                                     | Zusammen Reg.-Bez. Unterfranken |   |   |   | 8 401,37                                  | 618 489   | 73,62     |         |       |
| 21                               | " Stadtsteinach . . . . .   | 228,20  | 18 483  | 59,10                                     | Reg.-Bez. Schwaben.             |   |   |   |   |           |           |         |       |
| 22                               | " Staffelstein . . . . .  | 328,57  | 19 420  | 56,73                                     | 1                               | Unmittelbare Stadt Augsburg . . . . .   | 22,00   | 75 629  |   |           |           |         |       |
| 23                               | " Teuschnitz . . . . .  | 307,76  | 17 458  | 80,61                                     | 2                               | Bez.-Amt Augsburg . . . . .   | 635,88  | 54 022  | 84,96                                     |           |           |         |       |
| 24                               | " Wunsiedel . . . . .   | 470,47  | 37 925  | 81,92                                     | 3                               | Unmittelbare Stadt Dillingen . . . . .  | 18,38   | 5 775   | 69,29                                     |           |           |         |       |
| Zusammen Reg.-Bez. Oberfranken   |   |   |   |   | 6 998,77                        | 573 320   | 81,92   | 4   | Bez.-Amt Dillingen . . . . .              | 612,64    | 37 951    |         |       |
| Reg.-Bez. Mittelfranken.         |   |   |   |   | 5                               | Unmittelbare Stadt Donauwörth . . . . .   | 3,19  | 3 725   | 52,57                                     |           |           |         |       |
| 1                                | Unmittelbare Stadt Fürth . . . . .  | 9,44  | 43 206  | 72,89                                     | 6                               | Bez.-Amt Donauwörth . . . . .   | 657,50  | 31 010  | 32,82                                     |           |           |         |       |
| 2                                | " " Nürnberg . . . . .  | 11,33   | 142 590   | 72,05                                     | 7                               | " " Jüßen . . . . .   | 500,10  | 16 412  | 80,62                                     |           |           |         |       |
| 3                                | " " Ansbach . . . . .   | 8,58  | 14 258  | 50,37                                     | 8                               | Unmittelbare Stadt Günzburg . . . . .   | 22,42   | 4 114   | 61,05                                     |           |           |         |       |
| 4                                | Bez.-Amt Ansbach . . . . .  | 633,50  | 32 544  | 123,52                                    | 9                               | Bez.-Amt Günzburg . . . . .   | 392,13  | 29 307  | 56,63                                     |           |           |         |       |
| 5                                | Unmittelbare Stadt Dinkelsbühl . . . . .  | 14,32   | 4 496   | 71,35                                     | 10                              | " " Illertissen . . . . .   | 299,68  | 18 294  | 77,20                                     |           |           |         |       |
| 6                                | Bez.-Amt Dinkelsbühl . . . . .  | 393,25  | 24 868  | 61,40                                     | 11                              | Unmittelbare Stadt Kaufbeuren . . . . .   | 15,88   | 7 331   | 69,11                                     |           |           |         |       |
| 7                                | Unmittelbare Stadt Eichstätt . . . . .  | 7,14  | 7 546   | 57,86                                     | 12                              | Bez.-Amt Kaufbeuren . . . . .   | 508,57  | 22 370  | 81,12                                     |           |           |         |       |
| 8                                | Bez.-Amt Eichstätt . . . . .  | 609,61  | 23 521  | 71,35                                     | 13                              | Unmittelbare Stadt Kempten . . . . .  | 7,25  | 15 760  | 73,99                                     |           |           |         |       |
| 9                                | Unmittelbare Stadt Erlangen . . . . .   | 9,66  | 17 559  | 65,19                                     | 14                              | Bez.-Amt Kempten . . . . .  | 598,53  | 31 008  | 41,12                                     |           |           |         |       |
| 10                               | Bez.-Amt Erlangen . . . . .   | 235,50  | 12 723  | 57,86                                     | 15                              | " " Krumbach . . . . .  | 327,75  | 22 651  | 66,45                                     |           |           |         |       |
| 11                               | " Feuchtwangen . . . . .  | 453,21  | 26 332  | 71,35                                     | 16                              | Unmittelbare Stadt Lindau . . . . .   | 0,43  | 5 349   | 54,42                                     |           |           |         |       |
| 12                               | " Fürth . . . . .   | 341,38  | 26 640  | 77,20                                     | 17                              | Bez.-Amt Lindau . . . . .   | 310,02  | 25 948  | 55,70                                     |           |           |         |       |
| 13                               | " Gunzenhausen . . . . .  | 514,99  | 31 933  | 61,40                                     | 18                              | Unmittelbare Stadt Memmingen . . . . .  | 15,78   | 9 600   | 68,06                                     |           |           |         |       |
| 14                               | " Hersbruck . . . . .   | 440,28  | 36 132  | 81,12                                     | 19                              | Bez.-Amt Memmingen . . . . .  | 563,97  | 28 922  | 73,99                                     |           |           |         |       |
| 15                               | " Hilpoltstein . . . . .  | 520,55  | 24 105  | 46,31                                     | 20                              | " " Mindelheim . . . . .  | 575,40  | 31 315  | 49,01                                     |           |           |         |       |
| 16                               | " Neustadt a. Misch . . . . .   | 493,08  | 30 277  | 61,40                                     | 21                              | Unmittelbare Stadt Neuburg a. D. . . . .  | 17,50   | 7 507   | 81,12                                     |           |           |         |       |
| 17                               | " Nürnberg . . . . .  | 384,60  | 49 694  | 129,21                                    | 22                              | Bez.-Amt Neuburg a. D. . . . .  | 644,35  | 29 357  | 66,45                                     |           |           |         |       |
| 18                               | Unmittelbare Stadt Rothenburg a. T. . . . .   | 20,98   | 7 001   | 50,29                                     | 23                              | Unmittelbare Stadt Neu-Ulm <sup>1)</sup> . . . . .  | 20,54   | 7 921   | 73,99                                     |           |           |         |       |
| 19                               | Bez.-Amt Rothenburg a. T. . . . .   | 451,31  | 20 324  | 65,19                                     | 24                              | Bez.-Amt Neu-Ulm . . . . .  | 329,73  | 20 494  | 41,12                                     |           |           |         |       |
| 20                               | " Scheinfeld . . . . .  | 394,23  | 19 826  | 50,29                                     | 25                              | Unmittelbare Stadt Nördlingen . . . . .   | 14,27   | 8 004   | 69,11                                     |           |           |         |       |
| 21                               | Unmittelbare Stadt Schwabach . . . . .  | 8,39  | 8 104   | 71,35                                     | 26                              | Bez.-Amt Nördlingen . . . . .   | 521,91  | 31 667  | 61,05                                     |           |           |         |       |
| 22                               | Bez.-Amt Schwabach . . . . .  | 552,73  | 31 930  | 57,86                                     | 27                              | " " Oberdorf . . . . .  | 540,22  | 22 216  | 56,63                                     |           |           |         |       |
| 23                               | " Uffenheim . . . . .   | 551,73  | 31 483  | 57,06                                     | 28                              | " " Sonthofen . . . . .   | 1 004,10  | 30 622  | 30,50                                     |           |           |         |       |
| 24                               | Unmittelbare Stadt Weißenburg . . . . .   | 30,98   | 6 112   | 77,20                                     | 29                              | " " Wertingen . . . . .   | 317,11  | 18 248  | 57,54                                     |           |           |         |       |
| 25                               | Bez.-Amt Weißenburg . . . . .   | 483,08  | 27 402  | 92,50                                     | 30                              | " " Zusmarshausen . . . . .   | 322,10  | 15 787  | 49,01                                     |           |           |         |       |
| Zusammen Reg.-Bez. Mittelfranken |   |   |   |   | 7 573,85                        | 700 606   | 92,50   | Zusammen Reg.-Bez. Schwaben                                       |   |           | 9 819,33  | 668 316 | 68,06 |
| Reg.-Bez. Unterfranken.          |   |   |   |   | Zusammen Königreich Bayern      |   |   |   |   | 75 864,65 | 5 594 982 | 73,75   |       |
| 1                                | Unmittelbare Stadt Würzburg . . . . .   | 32,16   | 61 039  |   |                                 |   |   |   |   |           |           |         |       |
| 2                                | Bez.-Amt Alzenau . . . . .  | 261,52  | 19 540  | 74,72                                     |                                 |   |   |   |   |           |           |         |       |
| 3                                | Unmittelbare Stadt Aschaffenburg . . . . .  | 14,95   | 13 630  | 108,65                                    |                                 |   |   |   |   |           |           |         |       |
| 4                                | Bez.-Amt Aschaffenburg . . . . .  | 400,48  | 31 508  |   |                                 |   |   |   |   |           |           |         |       |

<sup>1)</sup> Die Stadt Neu-Ulm ist am 1. März 1891 aus dem Bez.-Amt Neu-Ulm ausgeschieden und in die Klasse der Unmittelbaren Städte eingereiht worden.



B. Die Bevölkerungsdichtigkeit der kleineren Verwaltungsbezirke. Fortsetzung.

| Lau-<br>fende<br>Nr.                  | Namen der Kreise<br>und entsprechenden Verwaltungsbezirke,<br>mit Ausscheidung der Gemeinden<br>von mehr als 20 000 Einwohnern. | Flächen-<br>inhalt<br>in<br>Quadrat-<br>kilometern. | Orts-<br>anwehnde<br>Bevölke-<br>rung am<br>1. Dezember<br>1890. | Auf<br>1 qkm<br>kommen<br>Ein-<br>wohner. | Lau-<br>fende<br>Nr.                  | Namen der Kreise<br>und entsprechenden Verwaltungsbezirke,<br>mit Ausscheidung der Gemeinden<br>von mehr als 20 000 Einwohnern. | Flächen-<br>inhalt<br>in<br>Quadrat-<br>kilometern. | Orts-<br>anwehnde<br>Bevölke-<br>rung am<br>1. Dezember<br>1890. | Auf<br>1 qkm<br>kommen<br>Ein-<br>wohner. |
|---------------------------------------|---|---|--|---|---------------------------------------|---|---|--|---|
|                                       |   |   |  |   |                                       |   |   |  |   |
| <b>Sachsen.</b>                       |   |   |  |   | <b>Kreis hauptmannschaft Bautzen.</b> |   |   |  |   |
| Kreis hauptmannschaft Dresden.        |   |   |  |   | Kreis hauptmannschaft Bautzen.        |   |   |  |   |
| 1                                     | Stadt Dresden <sup>1)</sup> . . . . .   | 31,32   | 276 522  | .   | 1                                     | Amtshptm. Bautzen { ohne St. Bautzen<br>Stadt Bautzen . . . . .   | 814,92<br>11,57                                     | 88 283<br>21 516   | 108,33<br>.                               |
| 2                                     | Amtshptm. Dippoldiswalde . . . . .  | 652,11  | 52 766   | 80,92                                     | 2                                     | " Kamenz . . . . .  | 695,94  | 62 278   | 89,49                                     |
| 3                                     | " Dresden-Altfeld <sup>1)</sup> . . . . .   | 247,94  | 106 011  | 427,57                                    | 3                                     | " Löbau . . . . .   | 523,10  | 96 372   | 184,23                                    |
| 4                                     | " Dresden-Neustadt <sup>1)</sup> . . . . .  | 366,57  | 102 543  | 279,74                                    | 4                                     | " Zittau { ohne Stadt Zittau<br>Stadt Zittau . . . . .  | 406,07<br>18,13                                     | 76 896<br>25 394   | 189,37<br>.                               |
| 5                                     | Amtshptm. Freiberg { ohne St. Freiberg<br>Stadt Freiberg . . . . .  | 637,15<br>16,83                                     | 87 373<br>28 955   | 137,13<br>.                               | Zusammen Kreis hptmsh. Zittau         |   |   |  |   |
| 6                                     | " Großenhain . . . . .  | 795,71  | 72 043   | 90,54                                     | Zusammen Kreis hptmsh. Zittau         |   |   |  |   |
| 7                                     | " Meißen . . . . .  | 683,17  | 101 646  | 148,79                                    | Zusammen Kreis hptmsh. Zittau         |   |   |  |   |
| 8                                     | " Pirna . . . . .   | 906,06  | 122 671  | 135,39                                    | Zusammen Kreis hptmsh. Zittau         |   |   |  |   |
| Zusammen Kreis hptmsh. Dresden        |   |   |  |   | Zusammen Kreis hptmsh. Zittau         |   |   |  |   |
| 4 336,86                              |   |   |  |   | 2 469,73                              |   |   |  |   |
| 950 530                               |   |   |  |   | 370 739                               |   |   |  |   |
| 219,17                                |   |   |  |   | 14 992,94                             |   |   |  |   |
| 3 502 684                             |   |   |  |   | 233,62                                |   |   |  |   |
| <b>Kreis hauptmannschaft Leipzig.</b> |   |   |  |   | <b>Württemberg.</b>                   |   |   |  |   |
| Kreis hauptmannschaft Leipzig.        |   |   |  |   | Neckarkreis.                          |   |   |  |   |
| 1                                     | Stadt Leipzig <sup>2)</sup> . . . . .   | 35,09   | 295 025  | .   | 1                                     | Oberamt Badnang . . . . .   | 282,79  | 29 547   | 104,48                                    |
| 2                                     | Amtshptm. Borna . . . . .   | 548,76  | 73 402   | 133,76                                    | 2                                     | " Befigheim . . . . .   | 167,45  | 28 180   | 168,29                                    |
| 3                                     | " Döbeln . . . . .  | 583,93  | 107 203  | 183,59                                    | 3                                     | " Böblingen . . . . .   | 236,60  | 26 918   | 113,77                                    |
| 4                                     | " Grimma . . . . .  | 846,54  | 90 918   | 107,40                                    | 4                                     | " Brackenheim . . . . .   | 223,85  | 24 039   | 107,39                                    |
| 5                                     | Amtshptm. { ohne Dorf Lindenau . . . . .<br>Leipzig <sup>2)</sup>   Dorf Lindenau . . . . .                                     | 457,98<br>5,58                                      | 121 626<br>25 591  | 265,57<br>.                               | 5                                     | Oberamt   ohne Stadt Cannstatt . . . . .<br>Cannstatt   Stadt Cannstatt . . . . .   | 88,51<br>17,40                                      | 26 231<br>20 265   | 296,36<br>.                               |
| 6                                     | Amtshptm. Dösch . . . . .   | 572,71  | 54 894   | 95,85                                     | 6                                     | Oberamt Eßlingen { ohne St. Eßlingen<br>Stadt Eßlingen . . . . .  | 109,10<br>28,83                                     | 18 541<br>22 234   | 169,95<br>.                               |
| 7                                     | " Rochlitz . . . . .  | 516,76  | 102 473  | 198,30                                    | 7                                     | Oberamt   ohne Stadt Heilbronn . . . . .<br>Heilbronn   Stadt Heilbronn . . . . .   | 157,93<br>31,46                                     | 24 031<br>29 941   | 152,16<br>.                               |
| Zusammen Kreis hptmsh. Leipzig        |   |   |  |   | Zusammen Neckarkreis                  |   |   |  |   |
| 3 567,35                              |   |   |  |   | 3 326,79                              |   |   |  |   |
| 871 132                               |   |   |  |   | 665 049                               |   |   |  |   |
| 244,20                                |   |   |  |   | 199,91                                |   |   |  |   |
| <b>Kreis hauptmannschaft Zwickau.</b> |   |   |  |   | <b>Schwarzwaldkreis.</b>              |   |   |  |   |
| Kreis hauptmannschaft Zwickau.        |   |   |  |   | Schwarzwaldkreis.                     |   |   |  |   |
| 1                                     | Stadt Chemnitz . . . . .  | 15,36   | 138 954  | .   | 1                                     | Oberamt Balingen . . . . .  | 321,89  | 35 192   | 109,33                                    |
| 2                                     | Amtshptm. Annaberg . . . . .  | 433,62  | 99 164   | 228,69                                    | 2                                     | " Calw . . . . .  | 320,52  | 25 408   | 79,27                                     |
| 3                                     | " Auerbach . . . . .  | 426,52  | 82 714   | 193,93                                    | 3                                     | " Freudenstadt . . . . .  | 534,08  | 31 764   | 59,47                                     |
| 4                                     | " Chemnitz . . . . .  | 497,01  | 187 800  | 377,86                                    | 4                                     | " Herrenberg . . . . .  | 237,99  | 24 272   | 101,99                                    |
| 5                                     | " Flöha . . . . .   | 404,44  | 80 144   | 198,16                                    | 5                                     | " Horb . . . . .  | 187,29  | 20 151   | 107,59                                    |
| 6                                     | Amtshptm. { ohne Städte Glauchau<br>und Meerane . . . . .<br>Glauchau   Stadt Glauchau . . . . .<br>" Meerane . . . . .         | 292,24<br>14,18<br>9,63                             | 91 858<br>23 405<br>22 446                                       | 314,32<br>.<br>.                          | 6                                     | " Nagold . . . . .  | 284,93  | 25 720   | 90,27                                     |
| 7                                     | Amtshptm. Marienberg . . . . .  | 404,49  | 60 842   | 150,42                                    | 7                                     | " Neuenbürg . . . . .   | 316,44  | 27 013   | 85,37                                     |
| 8                                     | " Dölsnitz . . . . .  | 457,08  | 58 090   | 127,09                                    | 8                                     | " Nürtingen . . . . .   | 180,86  | 27 437   | 151,70                                    |
| 9                                     | Amtshptm. { ohne Städte Plauen und<br>Reichenbach . . . . .<br>Plauen   Stadt Plauen . . . . .<br>" Reichenbach . . . . .       | 523,24<br>13,13<br>6,16                             | 67 258<br>47 007<br>21 496                                       | 128,54<br>.<br>.                          | 9                                     | " Oberndorf . . . . .   | 281,82  | 28 433   | 100,89                                    |
| 10                                    | Amtshptm. Schwarzenberg . . . . .   | 511,47  | 101 542  | 198,53                                    | 10                                    | " Reutlingen . . . . .  | 266,16  | 43 728   | 164,29                                    |
| 11                                    | Amtshptm. { ohne Stadt Zwickau . . . . .<br>Zwickau <sup>3)</sup>   Stadt Zwickau . . . . .                                     | 595,84<br>14,59                                     | 183 365<br>44 198  | 307,74<br>.                               | 11                                    | " Rottenburg . . . . .  | 242,45  | 28 351   | 116,94                                    |
| Zusammen Kreis hptmsh. Zwickau        |   |   |  |   | Zusammen Schwarzwaldkreis             |   |   |  |   |
| 4 619,00                              |   |   |  |   | 4 773,21                              |   |   |  |   |
| 1 310 283                             |   |   |  |   | 481 334                               |   |   |  |   |
| 283,67                                |   |   |  |   | 100,84                                |   |   |  |   |

<sup>1)</sup> Am 1. Januar 1892 ist die Gemeinde Strehlen (3,66 qkm, 2 502 Einw.) von der Amtshptm. Dresden-Altfeld, am 1. Juli 1892 die Gemeinde Striesen (3,36 qkm, 10 820 Einw.) von der Amtshptm. Dresden-Neustadt abgetrennt und mit der Stadt Dresden vereinigt worden. Unter Berücksichtigung dieser Gebietsveränderungen beträgt der Flächeninhalt und die Bevölkerung der Stadt Dresden 38,34 qkm und 289 844 Einw., der Amtshptm. Dresden-Altfeld 244,28 qkm und 103 509 Einw., der Amtshptm. Dresden-Neustadt 363,21 qkm und 91 723 Einw.

<sup>2)</sup> Am 1. Januar 1891 sind die Gemeinden Connewitz (8,61 qkm, 10 596 Einw.), Pöfnitz (1,70 qkm, 549 Einw.), Lindenau (5,58 qkm, 25 591 Einw.), Plagwitz (0,98 qkm, 13 045 Einw.), Schleußig (1,10 qkm, 1437 Einw.), Kleinjocher ohne Gutsbez. (3,89 qkm, 8 656 Einw.), ferner am 1. Januar 1892 Neufellerhausen (0,05 qkm, 2 223 Einw.), zusammen 21,91 qkm und 62 097 Einw., von der Amtshptm. Leipzig abgetrennt und mit der Stadt Leipzig vereinigt worden. Unter Berücksichtigung dieser Gebietsveränderungen beträgt der Flächeninhalt und die Bevölkerung der Stadt Leipzig 57,09 qkm und 357 122 Einw., der Amtshptm. Leipzig 441,65 qkm und 85 120 Einw.

<sup>3)</sup> Am 1. Januar 1891 ist die Gemeinde Wahlen (3 096 Einw.) mit der Stadt Crimmitschau vereinigt worden. Unter Berücksichtigung dieser Gebietsveränderung beträgt der Flächeninhalt und die Bevölkerung der Stadt Crimmitschau 7,73 qkm und 23 068 Einw., der Amtshptm. Zwickau ohne die Städte Zwickau und Crimmitschau 588,11 qkm und 160 297 Einw.



B. Die Bevölkerungsdichtigkeit der kleineren Verwaltungsbezirke. Fortsetzung.

| Lau-<br>fende<br>Nr.         | Namen der Kreise<br>und entsprechenden Verwaltungsbezirke,<br>mit Ausscheidung der Gemeinden<br>von mehr als 20 000 Einwohnern. | Flächen-<br>inhalt<br>in<br>Quadrat-<br>kilometern. | Orts-<br>anwesende<br>Bevölke-<br>rung am<br>1. Dezember<br>1890. | Auf<br>1 qkm<br>kommen<br>Ein-<br>wohner. | Lau-<br>fende<br>Nr.               | Namen der Kreise<br>und entsprechenden Verwaltungsbezirke,<br>mit Ausscheidung der Gemeinden<br>von mehr als 20 000 Einwohnern. | Flächen-<br>inhalt<br>in<br>Quadrat-<br>kilometern. | Orts-<br>anwesende<br>Bevölke-<br>rung am<br>1. Dezember<br>1890. | Auf<br>1 qkm<br>kommen<br>Ein-<br>wohner. |
|------------------------------|---|---|---|---|------------------------------------|---|---|---|---|
| Jagstkreis.                  |   |   |   |   | Kreis Billingen.                   |   |   |   |   |
| 1                            | Oberamt Alen . . . . .  | 307,52  | 29 425  | 95,68                                     | 1                                  | Amtsbez. Donaueschingen . . . . .   | 419,92  | 24 222  | 57,68                                     |
| 2                            | " Crailsheim . . . . .  | 337,93  | 26 445  | 78,26                                     | 2                                  | " Triberg . . . . .   | 279,59  | 21 470  | 76,79                                     |
| 3                            | " Ellwangen . . . . .   | 547,71  | 30 881  | 56,38                                     | 3                                  | " Billingen . . . . .   | 366,95  | 25 124  | 68,47                                     |
| 4                            | " Gaildorf . . . . .  | 374,10  | 24 158  | 64,58                                     | Zusammen Kreis Billingen           |   |   |   |   |
| 5                            | " Gerabronn . . . . .   | 471,23  | 30 125  | 63,93                                     | Kreis Waldshut.                    |   |   |   |   |
| 6                            | " Gmünd . . . . .   | 263,95  | 36 836  | 139,56                                    | 1                                  | Amtsbez. Bonndorf . . . . .   | 375,70  | 16 162  | 43,02                                     |
| 7                            | " Hall . . . . .  | 335,87  | 29 548  | 87,97                                     | 2                                  | " Säckingen . . . . .   | 165,38  | 17 755  | 107,36                                    |
| 8                            | " Heidenheim . . . . .  | 458,90  | 38 788  | 84,52                                     | 3                                  | " St. Blasien . . . . .   | 261,86  | 9 896   | 37,79                                     |
| 9                            | " Künzelsau . . . . .   | 383,92  | 29 295  | 76,30                                     | 4                                  | " Waldshut . . . . .  | 435,10  | 33 079  | 76,03                                     |
| 10                           | " Mergentheim . . . . .   | 424,74  | 29 258  | 68,88                                     | Zusammen Kreis Waldshut            |   |   |   |   |
| 11                           | " Neresheim . . . . .   | 427,63  | 21 283  | 49,77                                     | Zusammen Landeskomm.-Bez. Konstanz |   |   |   |   |
| 12                           | " Dehringen . . . . .   | 357,69  | 31 072  | 86,87                                     | Landeskomm.-Bez. Freiburg.         |   |   |   |   |
| 13                           | " Schorndorf . . . . .  | 192,84  | 25 578  | 132,64                                    | Kreis Freiburg.                    |   |   |   |   |
| 14                           | " Welzheim . . . . .  | 254,89  | 20 299  | 79,64                                     | 1                                  | Amtsbez. Dreisach . . . . .   | 170,96  | 19 436  | 113,69                                    |
| Zusammen Jagstkreis          |   |   |   |   | 2                                  | " Emmendingen . . . . .   | 405,95  | 46 495  | 114,53                                    |
| Donaukreis.                  |   |   |   |   | 3                                  | " Ettenheim . . . . .   | 180,92  | 17 868  | 98,76                                     |
| 1                            | Oberamt Biberach . . . . .  | 496,39  | 35 121  | 70,75                                     | 4                                  | " Freiburg { ohne St. Freiburg  | 456,10  | 27 412  | 60,10                                     |
| 2                            | " Blaubeuren . . . . .  | 368,95  | 20 184  | 54,71                                     | Stadt Freiburg . . . . .           |   | 51,55   | 48 909  |   |
| 3                            | " Ehingen . . . . .   | 405,21  | 26 555  | 65,53                                     | 5                                  | " Neustadt . . . . .  | 356,38  | 15 182  | 42,60                                     |
| 4                            | " Geislingen . . . . .  | 393,04  | 32 163  | 81,83                                     | 6                                  | " Staufeu . . . . .   | 251,91  | 18 404  | 73,06                                     |
| 5                            | " Göppingen . . . . .   | 265,34  | 44 854  | 169,04                                    | 7                                  | " Waldkirch . . . . .   | 312,39  | 21 299  | 68,18                                     |
| 6                            | " Kirchheim . . . . .   | 208,35  | 27 941  | 134,11                                    | Zusammen Kreis Freiburg            |   |   |   |   |
| 7                            | " Laupheim . . . . .  | 329,90  | 26 215  | 79,46                                     | Kreis Lörrach.                     |   |   |   |   |
| 8                            | " Leutkirch . . . . .   | 462,60  | 25 012  | 54,07                                     | 1                                  | Amtsbez. Lörrach . . . . .  | 257,21  | 37 907  | 147,38                                    |
| 9                            | " Münsingen . . . . .   | 554,24  | 24 214  | 43,69                                     | 2                                  | " Müllheim . . . . .  | 231,93  | 21 015  | 90,61                                     |
| 10                           | " Ravensburg . . . . .  | 445,50  | 39 464  | 88,58                                     | 3                                  | " Schönau . . . . .   | 218,76  | 15 266  | 69,78                                     |
| 11                           | " Riedlingen . . . . .  | 429,14  | 26 901  | 62,69                                     | 4                                  | " Schopfheim . . . . .  | 252,37  | 20 955  | 83,03                                     |
| 12                           | " Saulgau . . . . .   | 391,41  | 27 978  | 71,48                                     | Zusammen Kreis Lörrach             |   |   |   |   |
| 13                           | " Tettnang . . . . .  | 274,29  | 23 287  | 84,90                                     | Kreis Offenburg.                   |   |   |   |   |
| 14                           | " Ulm { ohne Stadt Ulm . . . . .  | 392,85  | 22 437  | 57,11                                     | 1                                  | Amtsbez. Kehl . . . . .   | 210,47  | 27 521  | 130,76                                    |
| 15                           | " Waldsee . . . . .   | 468,54  | 26 958  | 57,54                                     | 2                                  | " Lahr . . . . .  | 261,20  | 36 904  | 141,29                                    |
| 16                           | " Wangen . . . . .  | 356,54  | 21 673  | 60,79                                     | 3                                  | " Oberkirch . . . . .   | 214,85  | 18 340  | 85,36                                     |
| Zusammen Donaukreis          |   |   |   |   | 4                                  | " Offenburg . . . . .   | 450,69  | 52 325  | 116,10                                    |
| Zusammen Königr. Württemberg |   |   |   |   | 5                                  | " Wolfach . . . . .   | 456,05  | 24 277  | 53,23                                     |
| Baden.                       |   |   |   |   | Zusammen Kreis Offenburg           |   |   |   |   |
| Landeskomm.-Bez. Konstanz.   |   |   |   |   | Kreis Offenburg                    |   |   |   |   |
| Kreis Konstanz.              |   |   |   |   | Zusammen Landeskomm.-Bez. Freiburg |   |   |   |   |
| 1                            | Amtsbez. Engen . . . . .  | 397,11  | 21 279  | 53,58                                     | Landeskomm.-Bez. Karlsruhe.        |   |   |   |   |
| 2                            | " Konstanz . . . . .  | 303,32  | 43 807  | 144,43                                    | Kreis Baden.                       |   |   |   |   |
| 3                            | " Neßkirch . . . . .  | 308,45  | 14 252  | 46,21                                     | 1                                  | Amtsbez. Achern . . . . .   | 181,61  | 22 822  | 125,66                                    |
| 4                            | " Pfullendorf . . . . .   | 207,95  | 9 718   | 46,73                                     | 2                                  | " Baden . . . . .   | 140,45  | 27 158  | 193,36                                    |
| 5                            | " Stocach . . . . .   | 283,23  | 18 715  | 66,08                                     | 3                                  | " Bühl <sup>1)</sup> . . . . .  | 211,92  | 28 896  | 136,35                                    |
| 6                            | " Ueberlingen . . . . .   | 364,34  | 26 291  | 72,16                                     | 4                                  | " Rastatt <sup>1)</sup> . . . . .   | 511,30  | 58 361  | 114,14                                    |
| Zusammen Kreis Konstanz      |   |   |   |   | Zusammen Kreis Baden               |   |   |   |   |
| 1 864,40                     |   |   |   |   | 1 045,28                           |   |   |   |   |
| 134 062                      |   |   |   |   | 137 237                            |   |   |   |   |
| 71,91                        |   |   |   |   | 131,29                             |   |   |   |   |

<sup>1)</sup> Am 1. Januar 1891 ist die Gemeinde Stollhofen (12,36 qkm, 1 081 Einw.) aus dem Amtsbezirk Rastatt ausgeschieden und dem Amtsbezirk Bühl zugeteilt worden. Unter Berücksichtigung dieser Gebietsveränderung beträgt der Flächeninhalt und die Bevölkerung des Amtsbezirks Bühl 224,28 qkm und 29 977 Einw., des Amtsbezirks Rastatt 498,94 qkm und 57 280 Einw.



B. Die Bevölkerungsdichtigkeit der kleineren Verwaltungsbezirke. Fortsetzung.

| Lau-<br>fende<br>Nr.   | Namen der Kreise<br>und entsprechenden Verwaltungsbezirke,<br>mit Ausscheidung der Gemeinden<br>von mehr als 20 000 Einwohnern. | Flächen-<br>inhalt<br>in<br>Quadrat-<br>kilometern. | Orts-<br>anwesende<br>Bevölke-<br>rung am<br>1. Dezember<br>1890. | Auf<br>1 qkm<br>kommen<br>Ein-<br>wohner. | Lau-<br>fende<br>Nr.               | Namen der Kreise<br>und entsprechenden Verwaltungsbezirke,<br>mit Ausscheidung der Gemeinden<br>von mehr als 20 000 Einwohnern. | Flächen-<br>inhalt<br>in<br>Quadrat-<br>kilometern. | Orts-<br>anwesende<br>Bevölke-<br>rung am<br>1. Dezember<br>1890. | Auf<br>1 qkm<br>kommen<br>Ein-<br>wohner. |
|--|---|---|---|---|------------------------------------|---|---|---|---|
| <p><b>Kreis Karlsruhe.</b></p>   |   |   |   |   | <p><b>Kreis Mosbach.</b></p>       |   |   |   |   |
| 1  | Amtsbez. Bretten . . . . .  | 211,94  | 23 415  | 110,48                                    | 5                                  | Amtsbez. Tauberbischofsheim . . . . .   | 652,68  | 46 657  | 71,49                                     |
| 2  | " Bruchsal . . . . .  | 394,14  | 58 444  | 148,28                                    | 6                                  | " Wertheim . . . . .  | 241,73  | 19 437  | 80,41                                     |
| 3  | " Durlach . . . . .   | 200,14  | 33 169  | 165,73                                    | Zusammen Kreis Mosbach             |   | 2 166,24  | 151 840   | 70,09                                     |
| 4  | " Ettlingen . . . . .   | 182,79  | 22 901  | 125,29                                    | Zus. Landeskomm.-Bez. Mannheim     |   | 3 599,96  | 461 426   | 128,18                                    |
| 5  | Amtsbez. { ohne Stadt Karlsruhe <sup>1)</sup>   | 243,48  | 31 803  | 130,62                                    | Zusammen Großherzogthum Baden      |   | 15 081,13   | 1 657 867   | 109,93                                    |
|  | Karlsruhe { Stadt Karlsruhe <sup>1)</sup> . . .   | 11,44   | 73 684  | .   | <p><b>Hessen.<sup>5)</sup></b></p> |   |   |   |   |
| 6  | Amtsbez. { ohne Stadt Pforzheim .   | 261,57  | 34 515  | 131,95                                    | <p><b>Provinz Starkenburg.</b></p> |   |   |   |   |
|  | Pforzheim { Stadt Pforzheim . . . . .   | 21,80   | 29 988  | .   | 1                                  | Kreis { ohne Stadt Darmstadt .  | 240,44  | 34 785  | 144,67                                    |
| Zusammen Kreis Karlsruhe   |   | 1 527,30  | 307 919   | 201,61                                    |                                    | Darmstadt { Stadt Darmstadt . . .   | 57,59   | 56 399  | .   |
| Zus. Landeskomm.-Bez. Karlsruhe  |   | 2 572,58  | 445 156   | 173,04                                    | 2                                  | Kreis Bensheim . . . . .  | 391,16  | 50 030  | 127,90                                    |
| <p><b>Landeskomm.-Bez. Mannheim.</b></p>   |   |   |   |   | 3                                  | " Dieburg . . . . .   | 504,15  | 53 646  | 106,41                                    |
| <p><b>Kreis Mannheim.</b></p>  |   |   |   |   | 4                                  | " Erbach . . . . .  | 593,12  | 46 418  | 78,26                                     |
| 1  | Amtsbez. { ohne Stadt Mannheim  | 145,32  | 29 578  | 203,54                                    | 5                                  | " Groß-Gerau . . . . .  | 449,51  | 41 412  | 92,13                                     |
|  | Mannheim { Stadt Mannheim . . .   | 23,60   | 79 058  | .   | 6                                  | " Heppenheim . . . . .  | 406,46  | 43 862  | 107,91                                    |
| 2  | Amtsbez. Schwetzingen <sup>2)</sup> . . . . .   | 182,22  | 30 552  | 167,67                                    | 7                                  | Kreis { ohne Stadt Offenbach .  | 362,99  | 58 011  | 159,81                                    |
| 3  | " Weinheim . . . . .  | 114,18  | 20 446  | 179,07                                    |                                    | Offenbach { Stadt Offenbach . . . . .   | 13,78   | 35 079  | .   |
| Zusammen Kreis Mannheim <sup>2)</sup>  |   | 465,32  | 159 634   | 343,06                                    | Zusammen Provinz Starkenburg       |   | 3 019,20  | 419 642   | 138,99                                    |
| <p><b>Kreis Heidelberg.</b></p>  |   |   |   |   | <p><b>Provinz Oberhessen.</b></p>  |   |   |   |   |
| 1  | Amtsbez. Eppingen . . . . .   | 167,93  | 18 141  | 108,03                                    | 1                                  | Kreis Gießen { ohne Stadt Gießen .  | 567,80  | 53 786  | 94,73                                     |
| 2  | Amtsbez. { ohne Stadt Heidelberg <sup>3)</sup>  | 309,92  | 44 571  | 143,81                                    |                                    | Stadt Gießen . . . . .  | 35,92   | 20 535  | .   |
|  | Heidelberg { Stadt Heidelberg <sup>4)</sup> . . .   | 37,65   | 31 739  | .   | 2                                  | " Alsfeld . . . . .   | 621,76  | 36 656  | 58,96                                     |
| 3  | Amtsbez. Sinsheim . . . . .   | 330,58  | 34 012  | 102,89                                    | 3                                  | " Büdingen . . . . .  | 491,20  | 37 959  | 77,28                                     |
| 4  | " Wiesloch . . . . .  | 122,32  | 21 489  | 175,68                                    | 4                                  | " Friedberg . . . . .   | 572,29  | 62 104  | 108,62                                    |
| Zusammen Kreis Heidelberg <sup>3)</sup>  |   | 968,40  | 149 952   | 154,85                                    | 5                                  | " Lauterbach . . . . .  | 538,43  | 28 392  | 52,73                                     |
| <p><b>Kreis Mosbach.</b></p>   |   |   |   |   | 6                                  | " Schotten . . . . .  | 460,44  | 26 480  | 57,51                                     |
| 1  | Amtsbez. Adelsheim . . . . .  | 217,76  | 13 886  | 63,77                                     | Zusammen Provinz Oberhessen        |   | 3 287,84  | 265 912   | 80,88                                     |
| 2  | " Buchen . . . . .  | 495,47  | 27 103  | 54,70                                     | <p><b>Provinz Rheinhessen.</b></p> |   |   |   |   |
| 3  | " Eberbach . . . . .  | 203,71  | 14 578  | 71,56                                     | 1                                  | Kreis Mainz { ohne Stadt Mainz .  | 185,72  | 45 239  | 243,59                                    |
| 4  | " Mosbach . . . . .   | 354,89  | 30 179  | 85,04                                     |                                    | Stadt Mainz . . . . .   | 11,56   | 72 059  | .   |
| <p><sup>1)</sup> Nach Uebernahme von Theilen benachbarter Gemeinden zur Stadtgemeinde<br/>Karlsruhe beträgt der Flächeninhalt des Amtsbezirks Karlsruhe ohne Stadt Karls-<br/>ruhe 243,44 qkm, der Stadt Karlsruhe 11,48 qkm; die Einwohnerzahlen sind<br/>unverändert geblieben.</p>  |   |   |   |   | 2                                  | " Alzey . . . . .   | 311,88  | 38 760  | 124,28                                    |
| <p><sup>2)</sup> Am 1. Mai 1891 ist der bisher zum Amtsbezirk Heidelberg gehörige<br/>(unbewohnte) Theil der „Schwetzinger Hardt“ (16,41 qkm) mit dem Amtsbezirk<br/>Schwetzingen vereinigt worden. Unter Berücksichtigung dieser Gebietsveränderung<br/>beträgt der Flächeninhalt des Amtsbezirks Schwetzingen 198,63 qkm, des Kreises<br/>Mannheim 481,73 qkm.</p>                 |   |   |   |   | 3                                  | " Bingen . . . . .  | 196,34  | 37 131  | 189,12                                    |
| <p><sup>3)</sup> Infolge einer Gebietsabgabe an den Amtsbezirk Schwetzingen (vergl. die<br/>vorhergehende Anm. 2) verliert der Amtsbezirk Heidelberg (ohne Stadt Heidel-<br/>berg) und der Kreis Heidelberg vom 1. Mai 1891 an 16,41 qkm; der Flächen-<br/>inhalt des Amtsbezirks Heidelberg-Land beträgt also am 1. Mai 1891 293,51 qkm,<br/>des Kreises Heidelberg 951,99 qkm.</p> |   |   |   |   | 4                                  | " Oppenheim . . . . .   | 333,42  | 44 990  | 134,93                                    |
| <p><sup>4)</sup> Mit Einschluß der am 1. Januar 1891 mit der Stadt Heidelberg ver-<br/>einigten Gemeinde Neuenheim (4,57 qkm, 3 094 Einw.).</p>  |   |   |   |   | 5                                  | " Worms { ohne Stadt Worms .  | 316,87  | 43 676  | 137,84                                    |
|  |   |   |   |   |                                    | Stadt Worms . . . . .   | 18,99   | 25 474  | .   |
|  |   |   |   |   | Zusammen Provinz Rheinhessen       |   | 1 374,78  | 307 329   | 223,55                                    |
|  |   |   |   |   | Zusammen Großherzogthum Hessen     |   | 7 681,82  | 992 883   | 129,25                                    |

<sup>5)</sup> Da für die fünf Städte der Flächeninhalt nur für die städtischen Ge-  
markungen, nicht aber für die städtischen Wohnplätze bekannt ist, so ist hier sowohl  
die Fläche als auch die Bevölkerung der betreffenden Gemarkung eingestellt. Die  
Bevölkerung der fünf Städte als Wohnplätze beträgt:

|                     |                  |
|---------------------|------------------|
| Darmstadt . . . . . | 55 883 Einwohner |
| Offenbach . . . . . | 35 064 "         |
| Gießen . . . . .    | 20 416 "         |
| Mainz . . . . .     | 71 395 "         |
| Worms . . . . .     | 25 444 "         |



B. Die Bevölkerungsdichtigkeit der kleineren Verwaltungsbezirke. Fortsetzung.

| Lau-<br>fende<br>Nr.                                   | Namen der Kreise<br>und entsprechenden Verwaltungsbezirke,<br>mit Ausscheidung der Gemeinden<br>von mehr als 20 000 Einwohnern. | Flächen-<br>inhalt<br>in<br>Quadrat-<br>kilometern. | Orts-<br>anwesende<br>Bevölke-<br>rung am<br>1. Dezember<br>1890. | Auf<br>1 qkm<br>kommen<br>Ein-<br>wohner. | Lau-<br>fende<br>Nr.                                   | Namen der Kreise<br>und entsprechenden Verwaltungsbezirke,<br>mit Ausscheidung der Gemeinden<br>von mehr als 20 000 Einwohnern. | Flächen-<br>inhalt<br>in<br>Quadrat-<br>kilometern. | Orts-<br>anwesende<br>Bevölke-<br>rung am<br>1. Dezember<br>1890. | Auf<br>1 qkm<br>kommen<br>Ein-<br>wohner. |
|--|---|---|---|---|--|---|---|---|---|
|  |   |   |   |   |  |   |   |   |   |
| <b>Mecklenburg-Schwerin.</b>                           |   |   |   |   |  |   |   |   |   |
| 1  | Landw.-Komp. ohne St. Schwerin<br>Bez. Schwerin <sup>1)</sup>   Stadt Schwerin . .  | 1 073,95<br>11,86                                   | 33 438<br>33 643  | 31,14<br>.                                | 6  | Stadtgemeinde Jever . . . . .   | 20,73   | 5 189   | } 98,36                                   |
| 2  | Landw.-Komp.-Bez. Hagenow . . . .   | 1 445,17  | 51 252  | 35,46                                     | 7  | Amt Jever . . . . .   | 355,69  | 31 835  |   |
| 3  | " " Ludwigslust . . . .   | 1 106,33  | 47 474  | 42,91                                     | 8  | " Butjadingen . . . . .   | 242,77  | 15 092  | 62,17                                     |
| 4  | " " Parchim . . . . .   | 1 200,92  | 42 750  | 35,60                                     | 9  | " Brake . . . . .   | 225,04  | 17 469  | 77,63                                     |
| 5  | " " Wismar . . . . .  | 937,63  | 49 106  | 52,37                                     | 10   | " Glafleth . . . . .  | 256,86  | 13 828  | 53,83                                     |
| 6  | " " Grevesmühlen . . . . .  | 902,65  | 36 417  | 40,34                                     | 11   | " Delmenhorst . . . . .   | 320,28  | 26 153  | 81,66                                     |
| 7  | " " Doberan . . . . .   | 939,10  | 43 686  | 46,52                                     | 12   | " Wildeshausen . . . . .  | 367,18  | 8 126   | 22,13                                     |
| 8  | Landw.-Komp.-Bez. ohne St. Rostock<br>Rostock   Stadt Rostock . . . . .   | 683,03<br>14,01                                     | 25 395<br>44 409  | 37,18<br>.                                | 13   | " Bechta . . . . .  | 759,74  | 31 879  | 41,96                                     |
| 9  | Landw.-Komp.-Bez. Ribnitz . . . . .   | 847,21  | 32 445  | 38,30                                     | 14   | " Cloppenburg . . . . .   | 854,34  | 22 186  | 25,97                                     |
| 10   | " " Güstrow . . . . .   | 1 253,70  | 47 225  | 37,67                                     | 15   | " Friesoythe . . . . .  | 531,07  | 10 648  | 20,05                                     |
| 11   | " " Malchin . . . . .   | 1 038,28  | 47 355  | 45,61                                     | Zus. Herzogthum Oldenburg 5 379,44 279 008 51,87       |   |   |   |   |
| 12   | " " Waren . . . . .   | 1 707,78  | 43 747  | 25,62                                     | 16   | Fürstenthum Lüneburg . . . . .  | 541,23  | 34 718  | 64,15                                     |
| Zus. Großh. Mecklenb.-Schwerin 13 161,62 578 342 43,94 |   |   |   |   | 17   | " Birkenfeld . . . . .  | 502,83  | 41 242  | 82,02                                     |
|  |   |   |   |   | Zus. Großherzogthum Oldenburg 6 423,50 354 968 55,26   |   |   |   |   |
| <b>Sachsen-Weimar.</b>                                 |   |   |   |   | <b>Braunschweig.</b>                                   |   |   |   |   |
| 1  | Verwalt.-Bez. ohne Stadt Weimar<br>Weimar   Stadt Weimar . . . . .  | 946,95<br>22,81                                     | 66 455<br>24 546  | 70,18<br>.                                | 1  | Kreis ohne St. Braunschweig<br>Braunschweig   Stadt Braunschweig . .  | 517,37<br>25,71                                     | 40 585<br>101 047   | 78,44<br>.                                |
| 2  | Verwalt.-Bez. ohne Stadt Apolda<br>Apolda   Stadt Apolda . . . . .  | 786,67<br>10,57                                     | 72 883<br>20 880  | 92,65<br>.                                | 2  | Kreis Wolfenbüttel . . . . .  | 734,57  | 75 168  | 102,33                                    |
| 3  | Verwalt.-Bez. ohne St. Eisenach . .   | 539,03  | 31 915  | 59,21                                     | 3  | " Helmstedt . . . . .   | 797,81  | 65 501  | 82,10                                     |
| 4  | Verwalt.-Bez. Dermbach . . . . .  | 641,83  | 37 915  | 59,07                                     | 4  | " Gandersheim . . . . .   | 548,15  | 45 021  | 82,13                                     |
| 5  | " " Neustadt a. Orla . . . . .  | 628,79  | 50 098  | 79,67                                     | 5  | " Holzminden . . . . .  | 573,87  | 47 095  | 82,07                                     |
| Zus. Großh. Sachsen-Weimar 3 594,86 326 091 90,71      |   |   |   |   | 6  | " Blankenburg . . . . .   | 474,70  | 29 356  | 61,84                                     |
|  |   |   |   |   | Zus. Herzogthum Braunschweig 3 672,18 403 773 109,95   |   |   |   |   |
| <b>Mecklenburg-Strelitz.</b>                           |   |   |   |   | <b>Sachsen-Meiningen.</b>                              |   |   |   |   |
| 1  | Herzogthum Mecklenburg-Strelitz . .   | 2 547,56  | 82 628  | 32,43                                     | 1  | Kreis Meiningen . . . . .   | 748,71  | 60 034  | 80,18                                     |
| 2  | Fürstenthum Rügenburg . . . . .   | 381,94  | 15 350  | 40,19                                     | 2  | " Hildburghausen . . . . .  | 777,50  | 53 710  | 69,08                                     |
| Zus. Großh. Mecklenb.-Strelitz 2 929,50 97 978 33,45   |   |   |   |   | 3  | " Sonneberg . . . . .   | 343,65  | 51 602  | 150,16                                    |
|  |   |   |   |   | 4  | " Saalfeld . . . . .  | 598,25  | 58 486  | 97,76                                     |
|  |   |   |   |   | Zus. Herzogthum S.-Meiningen 2 468,11 223 832 90,69    |   |   |   |   |
| <b>Oldenburg.</b>                                      |   |   |   |   | <b>Sachsen-Altenburg.</b>                              |   |   |   |   |
| Herzogthum Oldenburg.                                  |   |   |   |   | Landr.-Amt ohne Stadt Altenburg                        |   |   |   |   |
| 1  | Stadtgemeinde { Stadt Oldenburg }<br>Oldenburg { Stadtgebiet . . . . }  | 11,48   | 21 310<br>1 808   | .<br>.                                    | 1  | Altenburg   Stadt Altenburg . . . . .   | 644,70<br>12,07                                     | 88 422<br>31 439  | 137,15<br>.                               |
| 2  | Amt Oldenburg . . . . .   | 600,87  | 33 050  | 55,00                                     | 2  | Landr.-Amt Roda . . . . .   | 666,98  | 51 003  | 76,47                                     |
| 3  | " Westerstede . . . . .   | 451,62  | 18 706  | 41,42                                     | Zus. Herzogthum S.-Altenburg 1 323,75 170 864 129,08   |   |   |   |   |
| 4  | Stadtgemeinde Barel . . . . .   | 8,49  | 4 670   | 56,92                                     | <b>Sachsen-Coburg-Gotha.</b>                           |   |   |   |   |
| 5  | Amt Barel . . . . .   | 373,28  | 17 059  |   | 1  | Herzogth. Gotha { ohne Stadt Gotha }<br>Gotha { Stadt Gotha . . . . .   | 1 359,13<br>35,05                                   | 118 092<br>29 134   | 86,89<br>.                                |
|  |   |   |   |   | 2  | " Coburg . . . . .  | 562,33  | 59 287  | 105,43                                    |
|  |   |   |   |   | Zus. Herzogth. S.-Coburg-Gotha 1 956,51 206 513 105,55 |   |   |   |   |

<sup>1)</sup> Am 1. Oktober 1891 ist das bisher zur Gemeinde Wittenförden (Domanialamt und Landwehr-Komp.-Bezirk Schwerin) gehörig gewesene Erbpachtgehöft Neumühle (43 Einw.) der Stadt Schwerin einverleibt worden. Unter Berücksichtigung dieser Gebietsveränderung beträgt der Flächeninhalt und die Bevölkerung des Landwehr-Komp.-Bezirks Schwerin ohne Stadt Schwerin 1073,95 qkm und 33 395 Einw., der Stadt Schwerin 11,86 qkm und 33 686 Einw.



B. Die Bevölkerungsdichtigkeit der kleineren Verwaltungsbezirke. Fortsetzung.

| Lau- fende Nr.                                       | Namen der Kreise und entsprechenden Verwaltungsbezirke, mit Ausscheidung der Gemeinden von mehr als 20 000 Einwohnern. | Flächeninhalt in Quadrat- kilometern. | Orts- anwesende Bevölke- rung am 1. Dezember 1890. | Auf 1 qkm kommen Einwohner. | Lau- fende Nr.  | Namen der Kreise und entsprechenden Verwaltungsbezirke, mit Ausscheidung der Gemeinden von mehr als 20 000 Einwohnern. | Flächeninhalt in Quadrat- kilometern. | Orts- anwesende Bevölke- rung am 1. Dezember 1890. | Auf 1 qkm kommen Einwohner. |
|--|--|---------------------------------------|--|-----------------------------|---|--|---------------------------------------|--|-----------------------------|
| <b>Anhalt.</b>                                       |  |                                       |  |                             | <b>Neuß jüngerer Linie.</b>   |  |                                       |  |                             |
| 1  | Kreis Dessau { ohne Stadt Dessau .<br>Stadt Dessau . . . . .   | 396,49<br>28,10                       | 30 968<br>34 658                                   | 78,11<br>.                  | 1   | Landraths-Amtsbez.   ohne Stadt Gera<br>Gera   Stadt Gera . . .  | 272,50<br>11,61                       | 41 600<br>39 599                                   | 152,66<br>.                 |
| 2  | " Cöthen . . . . .   | 343,13                                | 47 931   | 139,69                      | 2   | Landraths-Amtsbez. Schleiz . . . . .   | 541,56                                | 38 612   | 71,30                       |
| 3  | " Zerbst . . . . .   | 802,97                                | 47 105   | 58,66                       | Zusammen Fürstenthum Neuß j. L.   |  |                                       |  |                             |
| 4  | " Bernburg { ohne St. Bernburg<br>Stadt Bernburg . . . . .   | 361,66<br>35,25                       | 54 118<br>28 326                                   | 149,64<br>.                 | Schaumburg-Lippe . . . . .  |  |                                       |  |                             |
| 5  | " Ballenstedt . . . . .  | 326,76                                | 28 857   | 88,31                       | Lippe . . . . .   |  |                                       |  |                             |
| Zusammen Herzogthum Anhalt                           |  | 2 294,36                              | 271 963  | 118,54                      | Lübeck.   |  |                                       |  |                             |
| <b>Schwarzburg-Sondershausen.</b>                    |  |                                       |  |                             | <b>Bremen.</b>  |  |                                       |  |                             |
| Oberherrschaft.                                      |  |                                       |  |                             | 1 Stadt Bremen <sup>1)</sup> . . . . .  |  |                                       |  |                             |
| 1  | Landraths-Amt Arnstadt . . . . .   | 171,72                                | 22 050   | 128,41                      | 2   | Uebrigcs bremisches Gebiet <sup>1)</sup> . . . . .   | 232,45                                | 125 684<br>54 759                                  | .<br>235,57                 |
| 2  | " Gehren . . . . .   | 171,05                                | 15 565   | 91,00                       | Zus. Freie und Hansestadt Lübeck  |  |                                       |  |                             |
| Zusammen Oberherrschaft                              |  | 342,77                                | 37 615   | 109,74                      | Zus. Freie Hansestadt Bremen <sup>1)</sup>  |  |                                       |  |                             |
| Unterherrschaft.                                     |  |                                       |  |                             | 1 Stadt Hamburg mit Vorstadt und<br>Hafen . . . . .   |  |                                       |  |                             |
| 3  | Landraths-Amt Sondershausen . . .  | 519,34                                | 37 895   | 72,97                       | 2   | Vororte <sup>2)</sup> . . . . .  | 10,03<br>52,50                        | 323 923<br>245 337                                 | .<br>.                      |
| Zus. Fürstenthum Schwarzburg-Sondershausen . . . . . |  | 862,11                                | 75 510   | 87,59                       | 3   | Landherrenschafft Ritzebüttel (mit Ein-<br>schluß des Hafens bei Cuxhaven)   | 77,91                                 | 8 249  | 105,88                      |
| <b>Schwarzburg-Rudolstadt.</b>                       |  |                                       |  |                             | 4 Uebrigcs Gebiet <sup>3)</sup> . . . . .   |  |                                       |  |                             |
| Oberherrschaft.                                      |  |                                       |  |                             | Zus. Freie und Hansestadt Hamburg   |  |                                       |  |                             |
| 1  | Landraths-Amtsbez. Rudolstadt . . .  | 464,09                                | 39 080   | 84,21                       | 1) Am 1. April 1892 sind ein Theil der Landgemeinde Walle und ein<br>Theil der Landgemeinde Gröpelingen mit der Stadtgemeinde Bremen vereinigt<br>worden; ferner sind dem Staat Bremen von dem preussischen Kreise Lehe am<br>20. September 1892 1,15 qkm unbewohntes Land abgetreten worden. Unter<br>Berücksichtigung dieser Gebietsveränderungen beträgt der Flächeninhalt und die<br>Bevölkerung der Stadt Bremen 25,68 qkm und 130 867 Einw., des übrigen<br>bremischen Gebiets 231,03 qkm und 49 576 Einw. und der Flächeninhalt des<br>bremischen Staats 256,71 qkm. |  |                                       |  |                             |
| 2  | " Königsee . . . . .   | 268,72                                | 29 182   | 108,60                      | 2) Darunter mit mehr als 20 000 Einw.:  |  |                                       |  |                             |
| Zusammen Oberherrschaft                              |  | 732,81                                | 68 262   | 93,15                       | Vorort Einsbüttel . . . . . 2,94 qkm 46 154 Einw.   |  |                                       |  |                             |
| Unterherrschaft.                                     |  |                                       |  |                             | " Barmbeck . . . . . 9,04 " 32 827 "  |  |                                       |  |                             |
| 3  | Landraths-Amtsbez. Frankenhäusen .   | 207,83                                | 17 601   | 84,69                       | " Billwärder-Ausschlag . . 6,07 " 23 961 "  |  |                                       |  |                             |
| Zus. Fürstenthum Schwarzburg-Rudolstadt . . . . .    |  | 940,64                                | 85 863   | 91,28                       | " Rotherbaum . . . . . 2,35 " 21 435 "  |  |                                       |  |                             |
| <b>Waldeck.</b>                                      |  |                                       |  |                             | 3) Das übrige hamburgische Gebiet setzt sich zusammen aus:  |  |                                       |  |                             |
| 1  | Fürstenthum Waldeck . . . . .  | 1 055,52                              | 49 179   | 46,59                       | Uebrigcs Gebiet der Geestlande . . 73,58 qkm 9 020 Einw.  |  |                                       |  |                             |
| 2  | " Pyrmont . . . . .  | 65,53                                 | 8 102  | 123,64                      | " " " Marschlande . 108,09 " 17 452 "   |  |                                       |  |                             |
| Zus. Fürstenthum Waldeck                             |  | 1 121,05                              | 57 281   | 51,10                       | Landherrenschafft Bergedorf . . . 91,60 " 18 549 "  |  |                                       |  |                             |
| <b>Neuß älterer Linie.</b>                           |  |                                       |  |                             |   |  |                                       |  |                             |
| 1  | Landraths-Amtsbez.   ohne Stadt Greiz<br>Greiz   Stadt Greiz . . .   | 216,26<br>4,64                        | 37 940<br>20 141                                   | 175,44<br>.                 |   |  |                                       |  |                             |
| 2  | Amtsgerichts-Bez. Burgf . . . . .  | 95,49                                 | 4 673  | 48,94                       |   |  |                                       |  |                             |
| Zusammen Fürstenthum Neuß ä. L.                      |  | 316,39                                | 62 754   | 198,34                      |   |  |                                       |  |                             |



B. Die Bevölkerungsdichtigkeit der kleineren Verwaltungsbezirke. *Schlus.*

| Lau-<br>fende<br>Nr.       | Namen der Kreise<br>und entsprechenden Verwaltungsbezirke,<br>mit Ausscheidung der Gemeinden<br>von mehr als 20 000 Einwohnern. | Flächen-<br>inhalt<br>in<br>Quadrat-<br>kilometern. | Orts-<br>anwesende<br>Bevölke-<br>rung am<br>1. Dezember<br>1890. | Auf<br>1 qkm<br>kommen<br>Ein-<br>wohner. | Lau-<br>fende<br>Nr.   | Namen der Kreise<br>und entsprechenden Verwaltungsbezirke,<br>mit Ausscheidung der Gemeinden<br>von mehr als 20 000 Einwohnern. | Flächen-<br>inhalt<br>in<br>Quadrat-<br>kilometern. | Orts-<br>anwesende<br>Bevölke-<br>rung am<br>1. Dezember<br>1890. | Auf<br>1 qkm<br>kommen<br>Ein-<br>wohner. |
|----------------------------|---|---|---|---|--|---|---|---|---|
|                            |   |   |   |   |  |   |   |   |   |
| <b>Elfaß-Lothringen.</b>   |   |   |   |   | 5  | Kreis Rappoltzweiler . . . . .  | 459,16  | 61 848  | 134,70                                    |
| Bezirk Unterelfaß.         |   |   |   |   | 6  | „ Thann . . . . .   | 523,63  | 59 337  | 113,32                                    |
| 1                          | Stadtkreis Straßburg . . . . .  | 78,29   | 123 500   | .   | Zusammen Bezirk Oberelfaß  |   |   |   |   |
| 2                          | Landkreis Straßburg . . . . .   | 560,93  | 82 096  | 146,36                                    | Bezirk Lothringen.   |   |   |   |   |
| 3                          | Kreis Erstein . . . . .   | 497,81  | 61 711  | 123,96                                    | 1  | Stadtkreis Metz . . . . .   | 6,70  | 60 186  | .   |
| 4                          | „ Hagenau . . . . .   | 659,05  | 73 671  | 111,78                                    | 2  | Landkreis Metz . . . . .  | 1 075,83  | 76 805  | 71,39                                     |
| 5                          | „ Molsheim . . . . .  | 740,03  | 67 931  | 91,79                                     | 3  | Kreis Volchen . . . . .   | 715,14  | 41 621  | 58,20                                     |
| 6                          | „ Schlettstadt . . . . .  | 635,48  | 70 719  | 111,28                                    | 4  | „ Château-Salins <sup>1)</sup> . . . . .  | 974,98  | 48 956  | 50,21                                     |
| 7                          | „ Weißenburg . . . . .  | 602,76  | 55 842  | 92,64                                     | 5  | „ Diedenhofen . . . . .   | 942,96  | 84 505  | 89,62                                     |
| 8                          | „ Zabern . . . . .  | 1 004,16  | 86 035  | 85,68                                     | 6  | „ Forbach . . . . .   | 699,27  | 68 696  | 98,24                                     |
| Zusammen Bezirk Unterelfaß |   |   |   |   | 7  | „ Saarburg <sup>1)</sup> . . . . .  | 1 008,88  | 63 096  | 62,54                                     |
| Bezirk Oberelfaß.          |   |   |   |   | 8  | „ Saargemünd . . . . .  | 794,65  | 66 527  | 83,72                                     |
| 1                          | Kreis Altkirch . . . . .  | 653,61  | 50 840  | 77,78                                     | Zusammen Bezirk Lothringen   |   |   |   |   |
| 2                          | „ Colmar   ohne Stadt Colmar  | 601,93  | 55 090  | 91,52                                     | Zus. Reichsland Elfaß-Lothringen   |   |   |   |   |
|                            | „ Colmar   Stadt Colmar . . .   | 65,49   | 30 399  | .   | 14 509,46   1 603 506   110,51   |   |   |   |   |
| 3                          | „ Gebweiler . . . . .   | 583,03  | 62 046  | 106,42                                    | <p><sup>1)</sup> Die in Folge der Kaiserlichen Verordnung vom 2. März 1891 ein-<br/>getretene Aenderung in den Grenzen der Kreise Château-Salins und Saarburg<br/>ist so geringfügig, daß sie auf die vorstehend aufgeführten Flächenangaben ohne<br/>Einfluß ist.</p> |   |   |   |   |
| 4                          | Kreis   ohne St. Mülhausen i. G.  | 613,38  | 75 157  | 122,53                                    |  |   |   |   |   |
|                            | Mülhausen   Stadt Mülhausen i. Elfaß  | 12,29   | 76 892  | .   |  |   |   |   |   |



Tabelle IV. Die Häuser<sup>1)</sup> und die Haushaltungen am 1. Dezember 1890.

| Staaten<br>und<br>Landestheile.  | Zur Wohnung dienende oder bestimmte Baulichkeiten. |                  |  |                            |       |  | Haushaltungen.  |  |  |                        | Auf 1 qkm<br>kommen                   |   | Auf 1<br>bewohntes<br>Gebäude zc.  |                | Auf 1<br>Haus-<br>hal-<br>tung<br>kom-<br>men | Von<br>100<br>Ein-<br>wohn-<br>ern<br>sind<br>einzel-<br>ne<br>Per-<br>sonen<br>mit<br>eigener<br>Haus-<br>wirth-<br>schaft. |                |   |
|----------------------------------|--|------------------|--|----------------------------|-------|--|---|--|--|------------------------|---------------------------------------|---|--|----------------|---|--|----------------|---|
|                                  | Wohnhäuser:  |                  | Andere bewohnte<br>Baulichkeiten:  |                            |       |  | Summe<br>aller zur<br>Wohnung<br>dienenden<br>oder<br>bestimmten<br>Gebäude zc. | Gewöhn-<br>liche<br>Haus-<br>haltungen<br>von 2<br>Personen. | Einzel-<br>lebende<br>Personen<br>mit<br>eigener<br>Haus-<br>wirth-<br>schaft. | An-<br>stal-<br>ten.   | Summe<br>aller<br>Haus-<br>haltungen. | bewohnte<br>Ge-<br>bäude zc.<br>(Sp. 7<br>minus 3.) | zur Woh-<br>nung<br>dienende<br>oder be-<br>stimmte<br>Ge-<br>bäude zc.<br>(Sp. 7) | Per-<br>sonen. | Haus-<br>hal-<br>tun-<br>gen.                 |  | Per-<br>sonen. |   |
|                                  | bewohnte.  | un-<br>bewohnte. | hau-<br>pt-<br>säch-<br>lich<br>oder ge-<br>wöhnlich<br>nicht zu<br>Wohn-<br>zwecken<br>dienende<br>Gebäude. | sonstige<br>Baulichkeiten: |       | fest-<br>stehende<br>(Hütten,<br>Bretter-<br>buden,<br>Zelte zc.). |   |  |  |                        |                                       |   |  |                |   |  |                | beweg-<br>liche<br>(Wagen,<br>Schiffe,<br>Fische<br>zc.). |
|                                  |  |                  |  | 7                          | 8     |  |   |  |  |                        |                                       |   |  |                |   |  |                |   |
| Reg.-Bez. Königsberg . . .       | 107 933  | 1 150            | 814  | 44                         | 269   | 110 210  | 229 624   | 13 926   | 785  | 244 335                | 5,17                                  | 5,22  | 10,75  | 2,24           | 4,80  | 1,19   |                |   |
| " Gumbinnen . . .                | 87 367   | 627              | 556  | 29                         | 67    | 88 646   | 153 778   | 9 040  | 307  | 163 125                | 5,54                                  | 5,58  | 8,94   | 1,85           | 4,82  | 1,15   |                |   |
| " Danzig . . . . .               | 52 363   | 633              | 410  | 39                         | 272   | 53 717   | 115 035   | 6 077  | 334  | 121 446                | 6,68                                  | 6,75  | 11,10  | 2,29           | 4,85  | 1,03   |                |   |
| " Marienwerder . .               | 86 652   | 763              | 654  | 96                         | 160   | 88 325   | 158 109   | 7 881  | 497  | 166 487                | 4,99                                  | 5,03  | 9,64   | 1,90           | 5,07  | 0,93   |                |   |
| Stadt Berlin . . . . .           | 27 839   | 25               | 926  | 42                         | 1 185 | 30 017   | 345 028   | 23 077   | 922  | 369 027 <sup>(2)</sup> | 7,90 <sup>(2)</sup>                   | 8,00 <sup>(2)</sup>                                 | 52,64  | 12,30          | 4,28  | 1,46   |                |   |
| Reg.-Bez. Potsdam . . . .        | 130 420  | 1 995            | 1 205  | 183                        | 1 754 | 135 557  | 292 526   | 22 295   | 1 311  | 316 132                | 6,47                                  | 6,57  | 10,52  | 2,37           | 4,44  | 1,59   |                |   |
| " Frankfurt . . . . .            | 125 720  | 1 581            | 1 296  | 65                         | 300   | 128 962  | 233 293   | 19 160   | 840  | 253 293                | 6,64                                  | 6,72  | 8,93   | 1,99           | 4,49  | 1,68   |                |   |
| " Stettin . . . . .              | 70 034   | 1 224            | 552  | 62                         | 769   | 72 641   | 149 711   | 8 893  | 621  | 159 225                | 5,91                                  | 6,02  | 10,49  | 2,23           | 4,70  | 1,19   |                |   |
| " Cöslin . . . . .               | 57 823   | 562              | 295  | 117                        | 25    | 58 822   | 104 301   | 5 156  | 353  | 109 810                | 4,15                                  | 4,19  | 9,67   | 1,88           | 5,13  | 0,91   |                |   |
| " Stralsund . . . . .            | 22 676   | 314              | 169  | 24                         | 58    | 23 241   | 43 087  | 4 324  | 219  | 47 630                 | 5,72                                  | 5,80  | 9,09   | 2,08           | 4,37  | 2,08   |                |   |
| " Posen . . . . .                | 109 526  | 946              | 933  | 71                         | 99    | 111 575  | 212 982   | 13 167   | 586  | 226 735                | 6,32                                  | 6,37  | 10,18  | 2,05           | 4,97  | 1,17   |                |   |
| " Bromberg . . . . .             | 55 827   | 521              | 391  | 83                         | 102   | 56 924   | 114 594   | 5 887  | 265  | 120 746                | 4,93                                  | 4,97  | 11,08  | 2,14           | 5,18  | 0,94   |                |   |
| " Breslau . . . . .              | 149 056  | 2 808            | 2 827  | 62                         | 281   | 155 034  | 337 349   | 37 763   | 1 532  | 376 644                | 11,29                                 | 11,50   | 10,51  | 2,47           | 4,25  | 2,36   |                |   |
| " Liegnitz . . . . .             | 142 656  | 2 969            | 2 238  | 19                         | 150   | 148 032  | 229 355   | 29 061   | 1 102  | 259 518                | 10,66                                 | 10,88   | 7,22   | 1,79           | 4,04  | 2,77   |                |   |
| " Oppeln . . . . .               | 158 977  | 2 064            | 1 557  | 58                         | 29    | 162 685  | 320 432   | 26 038   | 751  | 347 221                | 12,15                                 | 12,31   | 9,82   | 2,16           | 4,54  | 1,65   |                |   |
| " Magdeburg . . . . .            | 118 407  | 1 899            | 576  | 58                         | 520   | 121 460  | 225 527   | 16 442   | 1 109  | 243 078                | 10,39                                 | 10,56   | 8,96   | 2,03           | 4,41  | 1,53   |                |   |
| " Merseburg . . . . .            | 133 183  | 2 452            | 857  | 31                         | 99    | 136 622  | 217 302   | 18 135   | 931  | 236 368                | 13,14                                 | 13,38   | 8,02   | 1,76           | 4,55  | 1,69   |                |   |
| " Erfurt . . . . .               | 59 545   | 1 051            | 280  | 4                          | 3     | 60 883   | 89 591  | 6 765  | 314  | 96 670                 | 16,95                                 | 17,25   | 7,24   | 1,62           | 4,48  | 1,56   |                |   |
| " Schleswig . . . . .            | 160 643  | 3 138            | 1 031  | 201                        | 709   | 165 722  | 245 226   | 20 985   | 1 214  | 267 425                | 8,60                                  | 8,77  | 7,49   | 1,64           | 4,55  | 1,72   |                |   |
| Dazu Helgoland                   | 519  | 24               | 2  | —                          | —     | 545  | 494   | 65   | 2  | 561 <sup>(3)</sup>     | 8,63 <sup>(3)</sup>                   | 8,80 <sup>(3)</sup>                                 | 4,00   | 1,08           | 3,72  | 3,12   |                |   |
| " Hannover . . . . .             | 59 724   | 798              | 162  | 8                          | 56    | 60 748   | 103 021   | 5 950  | 404  | 109 375                | 10,49                                 | 10,63   | 8,78   | 1,82           | 4,81  | 1,13   |                |   |
| " Hildesheim . . . . .           | 64 813   | 920              | 192  | 21                         | 23    | 65 969   | 96 413  | 7 303  | 400  | 104 116                | 12,24                                 | 12,41   | 7,32   | 1,60           | 4,57  | 1,53   |                |   |
| " Lüneburg . . . . .             | 56 896   | 789              | 100  | 21                         | 172   | 57 978   | 84 145  | 5 993  | 354  | 90 492                 | 5,04                                  | 5,11  | 7,35   | 1,58           | 4,64  | 1,43   |                |   |
| " Stade . . . . .                | 53 584   | 701              | 90   | 47                         | 262   | 54 684   | 65 783  | 4 283  | 261  | 70 327                 | 7,95                                  | 8,06  | 6,26   | 1,30           | 4,81  | 1,27   |                |   |
| " Osnabrück . . . . .            | 45 020   | 594              | 80   | 143                        | 35    | 45 872   | 55 150  | 2 388  | 152  | 57 690                 | 7,30                                  | 7,39  | 6,61   | 1,27           | 5,19  | 0,80   |                |   |
| " Aurich . . . . .               | 35 066   | 440              | 60   | 63                         | 252   | 35 881   | 43 591  | 3 807  | 201  | 47 599                 | 11,41                                 | 11,55   | 6,15   | 1,34           | 4,58  | 1,75   |                |   |
| " Münster . . . . .              | 76 858   | 884              | 174  | 11                         | 8     | 77 935   | 93 627  | 4 911  | 332  | 98 870                 | 10,62                                 | 10,75   | 6,96   | 1,28           | 5,42  | 0,92   |                |   |
| " Minden . . . . .               | 77 874   | 1 075            | 199  | 22                         | 45    | 79 215   | 99 958  | 4 702  | 366  | 105 026                | 14,86                                 | 15,07   | 7,03   | 1,34           | 5,23  | 0,86   |                |   |
| " Arnberg . . . . .              | 124 546  | 1 262            | 951  | 134                        | 37    | 126 930  | 243 962   | 9 612  | 665  | 254 239                | 16,33                                 | 16,49   | 10,68  | 2,02           | 5,28  | 0,72   |                |   |
| " Cassel . . . . .               | 115 243  | 2 299            | 499  | 29                         | 18    | 118 088  | 159 914   | 11 142   | 494  | 171 550                | 11,49                                 | 11,72   | 7,09   | 1,48           | 4,79  | 1,36   |                |   |
| " Wiesbaden . . . . .            | 105 049  | 1 864            | 554  | 57                         | 131   | 107 655  | 167 929   | 12 269   | 608  | 180 806                | 18,84                                 | 19,17   | 7,97   | 1,71           | 4,66  | 1,45   |                |   |
| " Coblenz . . . . .              | 101 613  | 3 184            | 532  | 23                         | 111   | 105 463  | 122 986   | 8 974  | 445  | 132 405                | 16,48                                 | 17,00   | 6,20   | 1,29           | 4,79  | 1,42   |                |   |
| " Düsseldorf . . . . .           | 200 521  | 4 498            | 968  | 140                        | 781   | 206 908  | 370 729   | 21 221   | 893  | 392 843                | 36,99                                 | 37,81   | 9,75   | 1,94           | 5,02  | 1,08   |                |   |
| " Köln . . . . .                 | 106 801  | 4 419            | 472  | 54                         | 177   | 111 923  | 159 729   | 11 991   | 515  | 172 235                | 27,03                                 | 28,14   | 7,69   | 1,60           | 4,80  | 1,45   |                |   |
| " Trier . . . . .                | 106 135  | 3 823            | 441  | 45                         | 164   | 110 608  | 131 067   | 7 209  | 359  | 138 635                | 14,87                                 | 15,40   | 6,67   | 1,30           | 5,14  | 1,01   |                |   |
| " Aachen . . . . .               | 81 899   | 3 500            | 396  | 42                         | 15    | 85 852   | 108 773   | 8 766  | 246  | 117 785                | 19,82                                 | 20,66   | 6,86   | 1,43           | 4,79  | 1,55   |                |   |
| " Sigmaringen . . .              | 12 904   | 469              | 28   | 1                          | 3     | 13 405   | 13 792  | 1 426  | 49   | 15 267                 | 11,33                                 | 11,74   | 5,11   | 1,18           | 4,33  | 2,16   |                |   |
| Provinz Ostpreußen . . . .       | 195 300  | 1 777            | 1 370  | 73                         | 336   | 198 856  | 383 402   | 22 966   | 1 092  | 407 460                | 5,33                                  | 5,38  | 9,94   | 2,07           | 4,81  | 1,17   |                |   |
| " Westpreußen . . . . .          | 139 015  | 1 396            | 1 064  | 135                        | 432   | 142 042  | 273 144   | 13 958   | 831  | 287 933                | 5,51                                  | 5,57  | 10,19  | 2,05           | 4,98  | 0,97   |                |   |
| Stadt Berlin . . . . .           | 27 839   | 25               | 926  | 42                         | 1 185 | 30 017   | 345 028   | 23 077   | 922  | 369 027 <sup>(4)</sup> | 7,29 <sup>(4)</sup>                   | 7,38 <sup>(4)</sup>                                 | 52,64  | 12,30          | 4,28  | 1,46   |                |   |
| Provinz Brandenburg . . . .      | 256 140  | 3 576            | 2 501  | 248                        | 2 054 | 264 519  | 525 819   | 41 455   | 2 151  | 569 425                | 6,55                                  | 6,64  | 9,74   | 2,18           | 4,46  | 1,63   |                |   |
| " Pommern . . . . .              | 150 533  | 2 100            | 1 016  | 203                        | 852   | 154 704  | 297 099   | 18 373   | 1 193  | 316 665                | 5,07                                  | 5,14  | 9,97   | 2,08           | 4,80  | 1,21   |                |   |
| " Posen . . . . .                | 165 353  | 1 467            | 1 324  | 154                        | 201   | 168 499  | 327 576   | 19 054   | 851  | 347 481                | 5,77                                  | 5,82  | 10,49  | 2,08           | 5,04  | 1,09   |                |   |
| " Schlesien . . . . .            | 450 689  | 7 841            | 6 622  | 139                        | 460   | 465 751  | 887 136   | 92 862   | 3 385  | 983 383                | 11,36                                 | 11,56   | 9,23   | 2,15           | 4,30  | 2,20   |                |   |
| " Sachsen . . . . .              | 311 135  | 5 402            | 1 713  | 93                         | 622   | 318 965  | 532 420   | 41 342   | 2 354  | 576 116                | 12,42                                 | 12,64   | 8,23   | 1,84           | 4,48  | 1,60   |                |   |
| " Schleswig-Holstein . . . .     | 160 643  | 3 138            | 1 031  | 201                        | 709   | 165 722  | 245 226   | 20 985   | 1 214  | 267 425                | 8,60                                  | 8,77  | 7,49   | 1,64           | 4,55  | 1,72   |                |   |
| Dazu Helgoland . . . . .         | 519  | 24               | 2  | —                          | —     | 545  | 494   | 65   | 2  | 561 <sup>(3)</sup>     | 8,63 <sup>(3)</sup>                   | 8,80 <sup>(3)</sup>                                 | 4,00   | 1,08           | 3,72  | 3,12   |                |   |
| " Hannover . . . . .             | 315 103  | 4 242            | 684  | 303                        | 800   | 321 132  | 448 103   | 29 724   | 1 772  | 479 599                | 8,24                                  | 8,35  | 7,19   | 1,51           | 4,75  | 1,30   |                |   |
| " Westfalen . . . . .            | 279 278  | 3 221            | 1 324  | 167                        | 90    | 284 080  | 437 547   | 19 225   | 1 363  | 458 135                | 13,90                                 | 14,06   | 8,65   | 1,63           | 5,30  | 0,79   |                |   |
| " Hessen-Nassau . . . . .        | 220 292  | 4 163            | 1 053  | 86                         | 149   | 225 743  | 327 843   | 23 411   | 1 102  | 352 356                | 14,12                                 | 14,39   | 7,51   | 1,59           | 4,72  | 1,41   |                |   |
| " Rheinland . . . . .            | 596 969  | 19 424           | 2 809  | 304                        | 1 248 | 620 754  | 893 284   | 58 161   | 2 458  | 953 903                | 22,28                                 | 23,00   | 7,83   | 1,59           | 4,94  | 1,23   |                |   |
| Hohenzollern . . . . .           | 12 904   | 469              | 28   | 1                          | 3     | 13 405   | 13 792  | 1 426  | 49   | 15 267                 | 11,33                                 | 11,74   | 5,11   | 1,18           | 4,33  | 2,16   |                |   |
| Königreich Preußen <sup>5)</sup> | 3 281 712  | 58 265           | 23 467   | 2 149                      | 9 141 | 3 374 734  | 5 937 913   | 426 084  | 20 739   | 6 384 736              | 9,52                                  | 9,69  | 9,03   | 1,93           | 4,69  | 1,42   |                |   |

<sup>1)</sup> Vergl. die Vorbemerkungen zu den Tabellen, Seite 4. — <sup>2)</sup> Diese Zahlen beziehen sich auf Reg.-Bez. Potsdam mit Berlin, <sup>3)</sup> desgl. Reg.-Bez. Schleswig (Prov. Schleswig-Holstein) mit Helgoland, <sup>4)</sup> desgl. Prov. Brandenburg mit Berlin. — <sup>5)</sup> Mit Einfluß von Helgoland.



| Staaten<br>und<br>Ländestheile.     | Zur Wohnung dienende oder bestimmte Baulichkeiten. |                  |   |                            |   |  | Haushaltungen.   |   |                 |                                       | Auf 1 qkm  |  | Auf 1   |                | Auf 1<br>Haus-<br>halt-<br>ung<br>Per-<br>sonen. | Auf 1<br>Ein-<br>wohn-<br>er<br>Per-<br>sonen. | Von<br>100<br>Ein-<br>wohn-<br>ern<br>sind<br>einzelne<br>Per-<br>sonen<br>mit<br>eigener<br>Haus-<br>wirth-<br>schaft. |                |                               |
|-------------------------------------|--|------------------|---|----------------------------|---|--|--|---|-----------------|---------------------------------------|--|--|---|----------------|--|--|---|----------------|-------------------------------|
|                                     | Wohnhäuser:  |                  | Andere bewohnte<br>Baulichkeiten:   |                            |   |  | Gewöhn-<br>liche<br>Haus-<br>haltungen<br>von 2<br>und mehr<br>Personen. | Einzelne<br>lebende<br>Personen<br>mit<br>eigener<br>Haus-<br>wirth-<br>schaft. | An-<br>stalten. | Summe<br>aller<br>Haus-<br>haltungen. | bewohnte<br>Ge-<br>bäude zc.<br>(Sp. 7<br>minus 3) | zur Woh-<br>nung<br>dienende<br>oder be-<br>stimmte<br>Ge-<br>bäude zc.<br>(Sp. 7) | Gebäude zc.   |                |  |  |   | Per-<br>sonen. | Haus-<br>hal-<br>tun-<br>gen. |
|                                     | bewohnte.  | un-<br>bewohnte. | hau-<br>pt-<br>säch-<br>lich<br>oder ge-<br>wöhnlich<br>nicht in<br>Wohn-<br>zwecken<br>dienende<br>Gebäude | sonstige<br>Baulichkeiten: | fest-<br>stehen-<br>de<br>(Hütten,<br>Bretter-<br>buden,<br>Zelte zc.). | beweg-<br>liche<br>(Wagen,<br>Schiffe,<br>Klöße<br>zc.). |  |   |                 |                                       |  |  | Summe<br>aller zur<br>Wohnung<br>dienenden<br>oder<br>bestimmten<br>Gebäude zc. | Per-<br>sonen. |  |  |   |                |                               |
|                                     | 1  | 2                | 3   | 4                          | 5   | 6  |  |   |                 |                                       | 7  | 8  | 9   | 10             |  |  |   | 11             | 12                            |
| Reg.-Bez. Oberbayern . . .          | 133 084  | 5 132            | 1 637   | 1 121                      | 9   | 140 983  | 211 735  | 14 224  | 416             | 226 375                               | 8,12   | 8,43   | 8,12  | 1,67           | 4,87   | 1,29   |   |                |                               |
| " Niederbayern . . .                | 102 360  | 2 486            | 1 233   | 11                         | 27  | 106 117  | 123 085  | 9 839   | 215             | 133 139                               | 9,63   | 9,87   | 6,42  | 1,28           | 4,99   | 1,48   |   |                |                               |
| " Pfalz . . .                       | 111 940  | 4 740            | 972   | 7                          | 88  | 117 747  | 142 810  | 9 552   | 149             | 152 511                               | 19,06  | 19,86  | 6,45  | 1,35           | 4,78   | 1,31   |   |                |                               |
| " Oberpfalz . . .                   | 77 694   | 2 081            | 382   | 15                         | 2   | 80 174   | 102 722  | 7 908   | 192             | 110 822                               | 8,08   | 8,30   | 6,89  | 1,42           | 4,85   | 1,47   |   |                |                               |
| " Oberfranken . . .                 | 78 604   | 1 926            | 814   | 4                          | 1   | 81 349   | 111 802  | 7 216   | 112             | 119 130                               | 11,35  | 11,62  | 7,22  | 1,50           | 4,81   | 1,26   |   |                |                               |
| " Mittelfranken . . .               | 91 652   | 3 658            | 1 017   | 3                          | 5   | 96 335   | 141 326  | 11 103  | 183             | 152 612                               | 12,24  | 12,72  | 7,56  | 1,65           | 4,59   | 1,58   |   |                |                               |
| " Unterfranken . . .                | 99 518   | 3 873            | 579   | 7                          | 48  | 104 025  | 121 700  | 9 964   | 244             | 131 908                               | 11,92  | 12,38  | 6,18  | 1,32           | 4,69   | 1,61   |   |                |                               |
| " Schwaben . . .                    | 110 427  | 4 674            | 800   | 8                          | 25  | 115 934  | 133 032  | 11 317  | 240             | 144 589                               | 11,33  | 11,81  | 6,01  | 1,30           | 4,62   | 1,69   |   |                |                               |
| <b>Königreich Bayern</b>            | <b>805 279</b>                                     | <b>28 570</b>    | <b>7 434</b>  | <b>1 176</b>               | <b>205</b>  | <b>842 664</b>   | <b>1 088 212</b>   | <b>81 123</b>   | <b>1 751</b>    | <b>1 171 086</b>                      | <b>10,73</b>                                       | <b>11,11</b>   | <b>6,87</b>   | <b>1,44</b>    | <b>4,78</b>                                      | <b>1,45</b>                                    |   |                |                               |
| Kreishauptmannsch. Dresden          | 82 310   | 1 205            | 1 102   | 4                          | 229   | 84 850   | 199 111  | 20 073  | 1 127           | 220 311                               | 19,29  | 19,56  | 11,36   | 2,63           | 4,31   | 2,11   |   |                |                               |
| " Leipzig . . .                     | 76 400   | 1 017            | 948   | 26                         | 27  | 78 418   | 176 079  | 13 897  | 768             | 190 744                               | 21,70  | 21,98  | 11,25   | 2,46           | 4,57   | 1,60   |   |                |                               |
| " Zwickau . . .                     | 109 180  | 873              | 1 412   | 1                          | 5   | 111 471  | 273 586  | 17 634  | 979             | 292 199                               | 23,94  | 24,13  | 11,85   | 2,64           | 4,48   | 1,35   |   |                |                               |
| " Bautzen . . .                     | 52 415   | 707              | 396   | —                          | 7   | 53 525   | 81 189   | 6 647   | 392             | 88 228                                | 21,39  | 21,67  | 7,02  | 1,67           | 4,20   | 1,79   |   |                |                               |
| <b>Königreich Sachsen</b>           | <b>320 305</b>                                     | <b>3 802</b>     | <b>3 858</b>  | <b>31</b>                  | <b>268</b>  | <b>328 264</b>   | <b>729 965</b>   | <b>58 251</b>   | <b>3 266</b>    | <b>791 482</b>                        | <b>21,64</b>                                       | <b>21,89</b>   | <b>10,80</b>  | <b>2,44</b>    | <b>4,43</b>                                      | <b>1,66</b>                                    |   |                |                               |
| Neckarkreis . . .                   | 75 515   | 533              | 580   | 33                         | 60  | 76 721   | 130 870  | 14 896  | 250             | 146 016                               | 22,90  | 23,06  | 8,73  | 1,92           | 4,55   | 2,24   |   |                |                               |
| Schwarzwaldkreis . . .              | 73 680   | 932              | 133   | 9                          | 14  | 74 768   | 97 406   | 9 251   | 122             | 106 779                               | 15,47  | 15,66  | 6,52  | 1,45           | 4,51   | 1,92   |   |                |                               |
| Jagstkreis . . .                    | 62 300   | 1 073            | 86  | 34                         | 33  | 63 526   | 77 957   | 7 833   | 154             | 85 944                                | 12,15  | 12,36  | 6,45  | 1,38           | 4,69   | 1,94   |   |                |                               |
| Donaukreis . . .                    | 77 678   | 1 061            | 131   | 14                         | 60  | 78 944   | 96 117   | 8 876   | 187             | 105 180                               | 12,43  | 12,60  | 6,25  | 1,36           | 4,63   | 1,82   |   |                |                               |
| <b>Königreich Württemberg</b>       | <b>289 173</b>                                     | <b>3 599</b>     | <b>930</b>  | <b>90</b>                  | <b>167</b>  | <b>293 959</b>   | <b>402 350</b>   | <b>40 856</b>   | <b>713</b>      | <b>443 919</b>                        | <b>14,89</b>                                       | <b>15,07</b>   | <b>7,01</b>   | <b>1,53</b>    | <b>4,59</b>                                      | <b>2,01</b>                                    |   |                |                               |
| Landeskomm.-Bez. Konstanz .         | 42 836   | 758              | 155   | 5                          | 26  | 43 780   | 55 202   | 4 142   | 112             | 59 456                                | 10,32  | 10,50  | 6,55  | 1,38           | 4,74   | 1,47   |   |                |                               |
| " " Freiburg . . .                  | 67 507   | 1 012            | 316   | 9                          | 15  | 68 859   | 90 971   | 6 963   | 149             | 98 083                                | 14,31  | 14,53  | 6,92  | 1,45           | 4,79   | 1,48   |   |                |                               |
| " " Karlsruhe . . .                 | 51 547   | 409              | 291   | 3                          | 33  | 52 283   | 84 784   | 5 715   | 164             | 90 663                                | 20,16  | 20,32  | 8,58  | 1,75           | 4,91   | 1,28   |   |                |                               |
| " " Mannheim . . .                  | 57 055   | 729              | 292   | 4                          | 259   | 58 339   | 89 902   | 6 550   | 131             | 96 583                                | 16,00  | 16,21  | 8,01  | 1,68           | 4,78   | 1,42   |   |                |                               |
| <b>Großherzogthum Baden</b>         | <b>218 945</b>                                     | <b>2 908</b>     | <b>1 054</b>  | <b>21</b>                  | <b>333</b>  | <b>223 261</b>   | <b>320 859</b>   | <b>23 370</b>   | <b>556</b>      | <b>344 785</b>                        | <b>14,61</b>                                       | <b>14,80</b>   | <b>7,52</b>   | <b>1,56</b>    | <b>4,81</b>                                      | <b>1,41</b>                                    |   |                |                               |
| Provinz Starfenburg . . .           | 53 389   | 626              | 146   | 19                         | 86  | 54 266   | 83 050   | 6 495   | 237             | 89 782                                | 17,77  | 17,97  | 7,82  | 1,67           | 4,67   | 1,55   |   |                |                               |
| " Oberhessen . . .                  | 44 788   | 1 227            | 147   | 3                          | 9   | 46 174   | 52 377   | 3 693   | 141             | 56 211                                | 13,67  | 14,04  | 5,92  | 1,25           | 4,73   | 1,39   |   |                |                               |
| " Rhein Hessen . . .                | 41 853   | 1 268            | 136   | 10                         | 146   | 43 413   | 61 610   | 4 718   | 246             | 66 574                                | 30,66  | 31,58  | 7,29  | 1,58           | 4,62   | 1,53   |   |                |                               |
| <b>Großherzogthum Hessen</b>        | <b>140 030</b>                                     | <b>3 121</b>     | <b>429</b>  | <b>32</b>                  | <b>241</b>  | <b>143 853</b>   | <b>197 037</b>   | <b>14 906</b>   | <b>624</b>      | <b>212 567</b>                        | <b>18,32</b>                                       | <b>18,73</b>   | <b>7,06</b>   | <b>1,51</b>    | <b>4,67</b>                                      | <b>1,50</b>                                    |   |                |                               |
| Mecklenburg-Schwerin . .            | 65 398   | 263              | 309   | 58                         | 104   | 66 132   | 118 076  | 9 971   | 1 414           | 129 461                               | 5,00   | 5,02   | 8,78  | 1,97           | 4,47   | 1,72   |   |                |                               |
| Sachsen-Weimar . . .                | 50 163   | 1 324            | 8   | —                          | 4   | 51 499   | 67 000   | 5 186   | 325             | 72 511                                | 13,96  | 14,33  | 6,50  | 1,44           | 4,50   | 1,59   |   |                |                               |
| Mecklenburg-Strelitz . .            | 9 686  | 13               | 25  | 5                          | 2   | 9 731  | 20 545   | 1 986   | 46              | 22 577                                | 3,32   | 3,32   | 10,08   | 2,32           | 4,34   | 2,03   |   |                |                               |
| Herzogthum Oldenburg . .            | 44 421   | 431              | 36  | 6                          | 132   | 45 026   | 54 537   | 4 322   | 196             | 59 055                                | 8,29   | 8,37   | 6,26  | 1,32           | 4,72   | 1,55   |   |                |                               |
| Fürstenthum Lüneburg . . .          | 4 667  | 143              | —   | —                          | —   | 4 810  | 7 161  | 783   | 44              | 7 988                                 | 8,62   | 8,89   | 7,44  | 1,71           | 4,35   | 2,26   |   |                |                               |
| " Birkenfeld . . .                  | 6 349  | 102              | 4   | —                          | —   | 6 455  | 7 796  | 445   | 29              | 8 270                                 | 12,63  | 12,84  | 6,49  | 1,30           | 4,99   | 1,08   |   |                |                               |
| <b>Großherzogth. Oldenburg</b>      | <b>55 437</b>                                      | <b>676</b>       | <b>40</b>   | <b>6</b>                   | <b>132</b>  | <b>56 291</b>  | <b>69 494</b>  | <b>5 550</b>  | <b>269</b>      | <b>75 313</b>                         | <b>8,66</b>  | <b>8,76</b>  | <b>6,38</b>   | <b>1,35</b>    | <b>4,71</b>                                      | <b>1,56</b>                                    |   |                |                               |
| Braunschweig . . .                  | 42 709   | 360              | 126   | 14                         | 20  | 43 229   | 83 041   | 6 633   | 464             | 90 138                                | 11,67  | 11,77  | 9,42  | 2,10           | 4,48   | 1,64   |   |                |                               |
| Sachsen-Meiningen . . .             | 30 143   | 856              | —   | —                          | 1   | 31 000   | 44 489   | 2 817   | 221             | 47 527                                | 12,21  | 12,56  | 7,43  | 1,58           | 4,71   | 1,26   |   |                |                               |
| Sachsen-Altenburg . . .             | 22 303   | 217              | —   | —                          | 1   | 22 521   | 35 647   | 3 078   | 123             | 38 848                                | 16,85  | 17,01  | 7,66  | 1,74           | 4,40   | 1,80   |   |                |                               |
| Sachsen-Coburg-Gotha . .            | 29 910   | 614              | 97  | —                          | 4   | 30 625   | 43 048   | 3 423   | 39              | 46 510                                | 15,34  | 15,65  | 6,88  | 1,55           | 4,44   | 1,66   |   |                |                               |
| Anhalt . . .                        | 33 085   | 335              | 25  | 6                          | 82  | 33 533   | 57 380   | 4 937   | 268             | 62 585                                | 14,47  | 14,62  | 8,19  | 1,89           | 4,35   | 1,82   |   |                |                               |
| Schwarzburg-Sondersh. . .           | 11 962   | 383              | —   | —                          | 3   | 12 348   | 15 866   | 1 128   | 60              | 17 054                                | 13,88  | 14,32  | 6,31  | 1,43           | 4,43   | 1,49   |   |                |                               |
| Schwarzburg-Rudolstadt .            | 12 532   | 232              | —   | —                          | 2   | 12 766   | 17 720   | 1 252   | 76              | 19 048                                | 13,32  | 13,57  | 6,85  | 1,52           | 4,51   | 1,46   |   |                |                               |
| Waldeck . . .                       | 8 701  | 166              | 44  | —                          | 1   | 8 912  | 10 594   | 927   | 45              | 11 566                                | 7,80   | 7,95   | 6,55  | 1,32           | 4,95   | 1,62   |   |                |                               |
| Reuß älterer Linie . . .            | 6 348  | 77               | —   | —                          | 1   | 6 426  | 13 443   | 1 022   | 41              | 14 506                                | 20,07  | 20,31  | 9,88  | 2,28           | 4,33   | 1,63   |   |                |                               |
| Reuß jüngerer Linie . . .           | 12 750   | 147              | 1   | —                          | 2   | 12 900   | 24 993   | 1 825   | 72              | 26 890                                | 15,45  | 15,62  | 9,39  | 2,11           | 4,45   | 1,52   |   |                |                               |
| Schaumburg-Lippe . . .              | 5 440  | 125              | 44  | 4                          | 1   | 5 614  | 7 777  | 423   | 25              | 8 225                                 | 16,13  | 16,50  | 7,13  | 1,50           | 4,76   | 1,08   |   |                |                               |
| Lippe . . .                         | 17 654   | 496              | 240   | 11                         | 12  | 18 413   | 25 581   | 1 716   | 78              | 27 375                                | 14,74  | 15,15  | 7,17  | 1,53           | 4,69   | 1,34   |   |                |                               |
| Lüneburg . . .                      | 9 187  | 135              | 275   | —                          | 83  | 9 680  | 15 919   | 1 783   | 153             | 17 855                                | 32,06  | 32,52  | 8,01  | 1,87           | 4,28   | 2,33   |   |                |                               |
| Bremen . . .                        | 22 905   | 219              | 172   | —                          | 300   | 23 596   | 34 398   | 2 151   | 277             | 36 826                                | 91,47  | 92,33  | 7,72  | 1,58           | 4,90   | 1,19   |   |                |                               |
| Hamburg . . .                       | 33 489   | 294              | 1 595   | 5                          | 1 178   | 36 561   | 128 716  | 9 650   | 449             | 138 815                               | 87,66  | 88,37  | 17,17   | 3,83           | 4,48   | 1,55   |   |                |                               |
| Begirk Unter-Elb . . .              | 98 099   | 4 125            | 571   | 24                         | 107   | 102 926  | 127 099  | 13 696  | 557             | 141 352                               | 20,68  | 21,54  | 6,29  | 1,43           | 4,40   | 2,17   |   |                |                               |
| " Ober-Elb . . .                    | 68 138   | 3 165            | 273   | 16                         | 81  | 71 673   | 96 258   | 9 658   | 459             | 106 375                               | 19,50  | 20,41  | 6,90  | 1,55           | 4,43   | 2,05   |   |                |                               |
| " Lothringen . . .                  | 89 206   | 7 622            | 425   | 177                        | 130   | 97 560   | 103 140  | 14 287  | 564             | 117 991                               | 14,46  | 15,69  | 5,67  | 1,31           | 4,33   | 2,80   |   |                |                               |
| <b>Reichsl. Elb-Lothringen</b>      | <b>255 443</b>                                     | <b>14 912</b>    | <b>1 269</b>  | <b>217</b>                 | <b>318</b>  | <b>272 159</b>   | <b>326 497</b>   | <b>37 641</b>   | <b>1 580</b>    | <b>365 718</b>                        | <b>17,73</b>                                       | <b>18,76</b>   | <b>6,23</b>   | <b>1,42</b>    | <b>4,38</b>                                      | <b>2,35</b>                                    |   |                |                               |
| <b>Deutsches Reich<sup>3)</sup></b> | <b>5 790 689</b>                                   | <b>122 109</b>   | <b>41 442</b>   | <b>3 825</b>               | <b>12 606</b>   | <b>5 970 671</b>   | <b>9 836 560</b>   | <b>747 689</b>  | <b>33 674</b>   | <b>10 617 923</b>                     | <b>10,82</b>                                       | <b>11,05</b>   | <b>8,45</b>   | <b>1,82</b>    | <b>4,66</b>                                      | <b>1,51</b>                                    |   |                |                               |

1) 1885 wurden in Württemberg 296 502 Wohngebäude zc. gezählt (vergl. Bd 32 N. F. der Statistik des Deutschen Reichs, Seite 95); die Abnahme ist nur eine scheinbare und beruht auf Zählungsverschiedenheiten (s. auch Vorbemerkungen S. 4). — 2) Außerdem sind 368 Haushaltungen gezählt, deren Mitglieder zur Zeit der Zählung ortsabwesend waren. — 3) Mit Einschluß von Helgoland.



## Tabelle V. Die Bevölkerung am 1. Dezember 1890

| Staaten<br>und<br>Landestheile. | Von der ortsanweisenden Bevölkerung des in Spalte 1 |                |   |                |  |                |  |                |  |                |
|---------------------------------|---|----------------|---|----------------|--|----------------|--|----------------|--|----------------|
|                                 | 1890<br>(0— $\frac{11}{12}$ Jahr<br>alt)            |                | 1889<br>( $\frac{11}{12}$ — $1\frac{11}{12}$ Jahr<br>alt) |                | 1888<br>( $1\frac{11}{12}$ — $2\frac{11}{12}$ Jahr<br>alt) |                | 1887<br>( $2\frac{11}{12}$ — $3\frac{11}{12}$<br>Jahr alt) |                | 1886<br>( $3\frac{11}{12}$ — $4\frac{11}{12}$<br>Jahr alt) |                |
|                                 | Männl.  | Weibl.         | Männl.  | Weibl.         | Männl.   | Weibl.         | Männl.   | Weibl.         | Männl.   | Weibl.         |
| 1                               | 2   | 3              | 4   | 5              | 6  | 7              | 8  | 9              | 10   | 11             |
| Reg.-Bez. Königsberg . . . . .  | 16 950  | 16 618         | 16 378  | 16 275         | 16 870   | 16 661         | 16 549   | 16 335         | 15 699   | 15 703         |
| „ Gumbinnen . . . . .           | 11 495  | 10 961         | 10 995  | 11 091         | 11 347   | 11 250         | 11 105   | 11 065         | 10 450   | 10 476         |
| „ Danzig . . . . .              | 8 256   | 8 109          | 8 394   | 8 288          | 8 671  | 8 445          | 8 358  | 8 264          | 8 064  | 7 862          |
| „ Marienwerder . . . . .        | 12 424  | 11 890         | 13 441  | 13 040         | 13 332   | 13 169         | 13 278   | 12 998         | 12 747   | 12 593         |
| Stadt Berlin . . . . .          | 18 289  | 17 835         | 16 281  | 16 418         | 16 056   | 15 831         | 15 958   | 15 876         | 14 633   | 14 726         |
| Reg.-Bez. Potsdam . . . . .     | 18 903  | 18 478         | 17 891  | 17 526         | 17 840   | 17 528         | 17 316   | 17 182         | 16 118   | 16 076         |
| „ Frankfurt . . . . .           | 15 018  | 14 566         | 15 129  | 14 577         | 14 642   | 14 461         | 14 429   | 14 154         | 13 430   | 13 307         |
| „ Stettin . . . . .             | 10 116  | 9 916          | 9 868   | 9 882          | 9 864  | 9 831          | 9 771  | 9 747          | 9 245  | 9 296          |
| „ Cöslin . . . . .              | 8 085   | 7 955          | 8 429   | 8 163          | 8 490  | 8 327          | 8 421  | 8 282          | 7 915  | 7 758          |
| „ Stralsund . . . . .           | 2 594   | 2 548          | 2 643   | 2 563          | 2 598  | 2 635          | 2 727  | 2 556          | 2 513  | 2 438          |
| „ Posen . . . . .               | 16 491  | 16 102         | 17 024  | 16 758         | 16 570   | 16 485         | 16 530   | 16 495         | 16 013   | 15 729         |
| „ Bromberg . . . . .            | 9 750   | 9 347          | 9 661   | 9 626          | 9 559  | 9 368          | 9 341  | 9 347          | 9 030  | 8 885          |
| „ Breslau . . . . .             | 21 061  | 20 683         | 19 907  | 20 212         | 19 513   | 19 887         | 19 182   | 19 409         | 18 100   | 18 492         |
| „ Liegnitz . . . . .            | 12 776  | 12 783         | 12 451  | 12 719         | 12 492   | 12 229         | 12 049   | 12 306         | 11 478   | 11 607         |
| „ Oppeln . . . . .              | 24 945  | 24 126         | 24 004  | 23 959         | 23 577   | 23 313         | 22 946   | 22 738         | 22 013   | 21 816         |
| „ Magdeburg . . . . .           | 14 816  | 14 438         | 14 433  | 14 242         | 14 278   | 13 908         | 14 186   | 13 947         | 13 527   | 13 107         |
| „ Merseburg . . . . .           | 15 547  | 15 459         | 15 463  | 15 191         | 15 346   | 15 375         | 15 015   | 14 777         | 14 318   | 14 218         |
| „ Erfurt . . . . .              | 5 931   | 6 030          | 5 976   | 5 965          | 5 869  | 6 087          | 5 762  | 5 672          | 5 674  | 5 646          |
| „ Schleswig . . . . .           | 15 783  | 15 263         | 15 593  | 15 235         | 15 741   | 15 070         | 15 077   | 14 866         | 14 416   | 14 040         |
| „ Dazu Helgoland . . . . .      | 30  | 16             | 18  | 20             | 21   | 29             | 22   | 21             | 16   | 23             |
| „ Hannover . . . . .            | 6 799   | 6 672          | 6 715   | 6 573          | 6 855  | 6 613          | 6 503  | 6 530          | 6 098  | 6 100          |
| „ Hildesheim . . . . .          | 6 343   | 6 161          | 6 376   | 5 965          | 6 347  | 6 172          | 5 888  | 5 961          | 5 712  | 5 745          |
| „ Lüneburg . . . . .            | 5 104   | 4 896          | 5 040   | 4 932          | 5 046  | 5 023          | 5 045  | 4 872          | 4 793  | 4 626          |
| „ Stade . . . . .               | 4 594   | 4 453          | 4 609   | 4 457          | 4 538  | 4 461          | 4 537  | 4 360          | 4 327  | 4 187          |
| „ Osnabrück . . . . .           | 3 814   | 3 701          | 3 857   | 3 844          | 4 058  | 3 972          | 3 906  | 3 969          | 3 784  | 3 817          |
| „ Aurich . . . . .              | 3 028   | 2 896          | 2 986   | 2 860          | 3 078  | 3 107          | 2 956  | 2 850          | 2 745  | 2 753          |
| „ Münster . . . . .             | 7 403   | 7 001          | 7 402   | 7 242          | 7 445  | 7 195          | 7 101  | 7 072          | 7 053  | 6 561          |
| „ Minden . . . . .              | 7 652   | 7 414          | 7 622   | 7 627          | 8 061  | 7 683          | 7 742  | 7 674          | 7 513  | 7 271          |
| „ Arnberg . . . . .             | 22 140  | 21 182         | 21 807  | 21 229         | 21 224   | 20 364         | 20 108   | 19 736         | 19 431   | 18 962         |
| „ Cassel . . . . .              | 10 967  | 10 393         | 11 011  | 10 962         | 10 833   | 10 614         | 10 491   | 10 367         | 9 823  | 9 815          |
| „ Wiesbaden . . . . .           | 9 922   | 9 877          | 10 374  | 9 928          | 9 749  | 9 678          | 9 682  | 9 338          | 9 426  | 9 215          |
| „ Coblenz . . . . .             | 8 054   | 8 119          | 8 341   | 8 276          | 8 067  | 8 034          | 8 005  | 7 909          | 7 807  | 7 819          |
| „ Düsseldorf . . . . .          | 29 367  | 28 858         | 29 363  | 28 948         | 28 137   | 27 915         | 27 349   | 27 128         | 25 989   | 25 481         |
| „ Cöln . . . . .                | 11 388  | 11 410         | 10 892  | 10 686         | 10 314   | 10 434         | 10 137   | 9 855          | 9 742  | 9 779          |
| „ Trier . . . . .               | 10 252  | 10 003         | 10 160  | 10 115         | 9 761  | 9 732          | 9 939  | 9 746          | 9 606  | 9 681          |
| „ Aachen . . . . .              | 7 552   | 7 314          | 7 223   | 7 269          | 6 957  | 6 864          | 7 068  | 7 136          | 6 697  | 6 849          |
| „ Sigmaringen . . . . .         | 709   | 711            | 731   | 713            | 703  | 759            | 779  | 737            | 760  | 748            |
| Provinz Ostpreußen . . . . .    | 28 445  | 27 579         | 27 373  | 27 366         | 28 217   | 27 911         | 27 654   | 27 400         | 26 149   | 26 179         |
| „ Westpreußen . . . . .         | 20 680  | 19 999         | 21 835  | 21 328         | 22 003   | 21 614         | 21 636   | 21 262         | 20 811   | 20 455         |
| Stadt Berlin . . . . .          | 18 289  | 17 835         | 16 281  | 16 418         | 16 056   | 15 831         | 15 958   | 15 876         | 14 633   | 14 726         |
| Provinz Brandenburg . . . . .   | 33 921  | 33 044         | 33 020  | 32 103         | 32 482   | 31 989         | 31 745   | 31 336         | 29 548   | 29 383         |
| „ Pommern . . . . .             | 20 795  | 20 419         | 20 940  | 20 608         | 20 952   | 20 793         | 20 919   | 20 585         | 19 673   | 19 492         |
| „ Posen . . . . .               | 26 241  | 25 449         | 26 685  | 26 384         | 26 129   | 25 853         | 25 871   | 25 842         | 25 043   | 24 614         |
| „ Schlesien . . . . .           | 58 782  | 57 592         | 56 362  | 56 890         | 55 582   | 55 429         | 54 177   | 54 453         | 51 591   | 51 915         |
| „ Sachsen . . . . .             | 36 294  | 35 927         | 35 872  | 35 398         | 35 493   | 35 370         | 34 963   | 34 396         | 33 519   | 32 971         |
| „ Schleswig-Holstein . . . . .  | 15 783  | 15 263         | 15 593  | 15 235         | 15 741   | 15 070         | 15 077   | 14 866         | 14 416   | 14 040         |
| „ Dazu Helgoland . . . . .      | 30  | 16             | 18  | 20             | 21   | 29             | 22   | 21             | 16   | 23             |
| „ Hannover . . . . .            | 29 682  | 28 779         | 29 583  | 28 631         | 29 922   | 29 348         | 28 835   | 28 542         | 27 459   | 27 228         |
| „ Westfalen . . . . .           | 37 195  | 35 597         | 36 831  | 36 098         | 36 730   | 35 242         | 34 951   | 34 482         | 33 997   | 32 794         |
| „ Hessen-Nassau . . . . .       | 20 889  | 20 270         | 21 385  | 20 890         | 20 582   | 20 292         | 20 173   | 19 705         | 19 249   | 19 030         |
| „ Rheinland . . . . .           | 66 613  | 65 704         | 65 979  | 65 294         | 63 236   | 62 979         | 62 498   | 61 774         | 59 841   | 59 609         |
| Hohenzollern . . . . .          | 709   | 711            | 731   | 713            | 703  | 759            | 779  | 737            | 760  | 748            |
| <b>Königreich Preußen*)</b>     | <b>414 348</b>                                      | <b>404 184</b> | <b>408 488</b>  | <b>403 376</b> | <b>403 849</b>   | <b>398 509</b> | <b>395 258</b>   | <b>391 277</b> | <b>376 705</b>   | <b>373 207</b> |

\*) Hier wie auf den Seiten 46 bis 57 mit Einschluß von Helgoland.



## nach Geburtsjahr und Geschlecht.

genannten Staats oder Landestheils sind geboren im Jahre:

| 1885<br>(4 <sup>11</sup> / <sub>12</sub> —5 <sup>11</sup> / <sub>12</sub><br>Jahr alt) |         | 1884<br>(5 <sup>11</sup> / <sub>12</sub> —6 <sup>11</sup> / <sub>12</sub><br>Jahr alt) |         | 1883<br>(6 <sup>11</sup> / <sub>12</sub> —7 <sup>11</sup> / <sub>12</sub><br>Jahr alt) |         | 1882<br>(7 <sup>11</sup> / <sub>12</sub> —8 <sup>11</sup> / <sub>12</sub><br>Jahr alt) |         | 1881<br>(8 <sup>11</sup> / <sub>12</sub> —9 <sup>11</sup> / <sub>12</sub><br>Jahr alt) |         | 1880<br>(9 <sup>11</sup> / <sub>12</sub> —10 <sup>11</sup> / <sub>12</sub><br>Jahr alt) |         | 1879<br>(10 <sup>11</sup> / <sub>12</sub> —11 <sup>11</sup> / <sub>12</sub><br>Jahr alt) |         | 1878<br>(11 <sup>11</sup> / <sub>12</sub> —12 <sup>11</sup> / <sub>12</sub><br>Jahr alt) |         |
|--|---------|--|---------|--|---------|--|---------|--|---------|---|---------|--|---------|--|---------|
| Männl.   | Weibl.  | Männl.   | Weibl.  | Männl.   | Weibl.  | Männl.   | Weibl.  | Männl.   | Weibl.  | Männl.  | Weibl.  | Männl.   | Weibl.  | Männl.   | Weibl.  |
| 12   | 13      | 14   | 15      | 16   | 17      | 18   | 19      | 20   | 21      | 22  | 23      | 24   | 25      | 26   | 27      |
| 15 079   | 15 007  | 13 745   | 13 523  | 12 669   | 12 731  | 12 669   | 12 993  | 11 579   | 11 459  | 12 664  | 12 579  | 12 867   | 12 875  | 12 562   | 12 774  |
| 9 735  | 9 656   | 8 989  | 9 107   | 8 471  | 8 809   | 8 931  | 8 926   | 7 984  | 7 853   | 8 158   | 8 384   | 8 570  | 8 602   | 8 828  | 8 702   |
| 7 552  | 7 576   | 6 942  | 7 105   | 6 630  | 6 594   | 6 716  | 6 483   | 6 135  | 6 016   | 6 575   | 6 353   | 6 266  | 6 202   | 6 465  | 6 426   |
| 11 978   | 11 819  | 10 613   | 10 472  | 9 615  | 9 480   | 9 737  | 9 520   | 8 899  | 8 916   | 9 983   | 9 925   | 9 606  | 9 659   | 10 056   | 10 100  |
| 14 298   | 14 611  | 13 799   | 14 053  | 13 357   | 13 561  | 13 297   | 13 670  | 13 041   | 13 032  | 13 000  | 13 332  | 12 820   | 13 234  | 13 109   | 13 619  |
| 15 419   | 15 367  | 15 167   | 15 127  | 14 329   | 13 920  | 14 388   | 14 286  | 13 608   | 13 466  | 14 258  | 13 914  | 14 172   | 13 935  | 14 176   | 13 862  |
| 13 197   | 13 038  | 12 968   | 12 897  | 12 054   | 12 257  | 12 501   | 12 441  | 12 113   | 11 853  | 12 658  | 12 780  | 12 969   | 12 728  | 12 946   | 12 911  |
| 8 860  | 8 731   | 8 686  | 8 604   | 8 086  | 8 188   | 8 383  | 8 249   | 7 970  | 8 033   | 8 338   | 7 908   | 8 188  | 8 128   | 8 389  | 8 163   |
| 7 498  | 7 227   | 7 180  | 7 012   | 6 556  | 6 461   | 6 615  | 6 504   | 6 199  | 6 173   | 6 751   | 6 538   | 6 855  | 6 695   | 6 698  | 6 581   |
| 2 401  | 2 413   | 2 402  | 2 327   | 2 328  | 2 236   | 2 315  | 2 238   | 2 247  | 2 090   | 2 213   | 2 281   | 2 298  | 2 309   | 2 293  | 2 249   |
| 15 156   | 14 890  | 13 948   | 13 902  | 13 437   | 13 582  | 13 824   | 14 083  | 12 851   | 12 797  | 13 320  | 13 572  | 13 833   | 13 823  | 14 390   | 14 433  |
| 8 589  | 8 449   | 7 645  | 7 840   | 7 355  | 7 269   | 7 347  | 7 126   | 6 827  | 6 636   | 7 460   | 7 528   | 7 492  | 7 400   | 7 729  | 7 546   |
| 17 722   | 18 121  | 17 461   | 17 833  | 16 235   | 16 844  | 16 905   | 17 641  | 16 219   | 16 711  | 17 060  | 16 793  | 17 226   | 17 230  | 17 236   | 17 496  |
| 11 216   | 11 213  | 11 051   | 11 090  | 10 440   | 10 706  | 10 792   | 10 814  | 10 371   | 10 402  | 10 526  | 10 763  | 10 704   | 10 984  | 10 794   | 11 078  |
| 20 831   | 20 853  | 19 128   | 18 883  | 17 375   | 17 270  | 18 268   | 18 147  | 16 756   | 16 453  | 17 472  | 17 089  | 17 662   | 17 229  | 17 577   | 17 832  |
| 12 785   | 12 642  | 12 211   | 12 324  | 11 518   | 11 519  | 11 401   | 11 448  | 11 061   | 10 835  | 11 207  | 11 022  | 11 155   | 11 006  | 11 220   | 11 092  |
| 13 900   | 13 692  | 13 296   | 13 505  | 12 744   | 12 541  | 12 247   | 12 750  | 12 167   | 11 927  | 12 283  | 12 327  | 12 557   | 12 179  | 12 485   | 12 470  |
| 5 400  | 5 369   | 5 131  | 5 278   | 4 886  | 4 915   | 5 013  | 4 898   | 4 961  | 4 755   | 4 942   | 4 888   | 5 023  | 4 916   | 5 122  | 5 119   |
| 14 404   | 14 296  | 14 396   | 13 821  | 13 545   | 13 136  | 13 729   | 13 485  | 12 870   | 12 804  | 12 865  | 12 719  | 13 002   | 12 483  | 13 169   | 12 845  |
| 15   | 22      | 19   | 17      | 21   | 19      | 19   | 21      | 17   | 17      | 22  | 21      | 19   | 16      | 20   | 22      |
| 6 039  | 5 859   | 6 060  | 5 893   | 5 695  | 5 378   | 5 699  | 5 527   | 5 632  | 5 339   | 5 544   | 5 245   | 5 632  | 5 387   | 5 783  | 5 672   |
| 5 640  | 5 578   | 5 666  | 5 377   | 5 286  | 5 184   | 5 366  | 5 275   | 5 169  | 5 012   | 5 211   | 5 070   | 5 255  | 5 042   | 5 357  | 5 184   |
| 4 563  | 4 511   | 4 534  | 4 571   | 4 381  | 4 233   | 4 449  | 4 461   | 4 334  | 4 136   | 4 295   | 4 159   | 4 421  | 4 130   | 4 450  | 4 275   |
| 4 272  | 4 287   | 4 306  | 4 185   | 4 028  | 3 921   | 4 133  | 4 112   | 3 932  | 3 849   | 3 959   | 3 893   | 4 065  | 3 921   | 4 074  | 4 012   |
| 3 748  | 3 690   | 3 780  | 3 568   | 3 558  | 3 410   | 3 543  | 3 552   | 3 376  | 3 385   | 3 617   | 3 413   | 3 490  | 3 485   | 3 675  | 3 571   |
| 2 770  | 2 737   | 2 671  | 2 636   | 2 605  | 2 609   | 2 605  | 2 652   | 2 423  | 2 428   | 2 409   | 2 417   | 2 442  | 2 423   | 2 392  | 2 403   |
| 6 797  | 6 458   | 6 702  | 6 391   | 6 341  | 6 014   | 6 380  | 6 113   | 6 203  | 6 025   | 6 142   | 5 907   | 6 030  | 5 776   | 6 059  | 5 755   |
| 7 358  | 7 148   | 7 275  | 7 114   | 6 805  | 6 561   | 6 987  | 6 676   | 6 827  | 6 736   | 6 921   | 6 481   | 6 716  | 6 621   | 6 770  | 6 699   |
| 18 797   | 18 517  | 18 361   | 17 570  | 17 102   | 16 622  | 16 992   | 16 551  | 16 638   | 16 346  | 16 436  | 15 922  | 16 201   | 15 593  | 15 999   | 15 393  |
| 9 783  | 9 404   | 9 888  | 9 496   | 9 264  | 9 165   | 9 534  | 9 353   | 9 582  | 9 100   | 9 654   | 9 443   | 9 797  | 9 732   | 10 012   | 9 711   |
| 9 211  | 8 934   | 9 116  | 8 966   | 8 793  | 8 321   | 8 995  | 8 982   | 9 022  | 8 772   | 8 940   | 8 808   | 9 046  | 9 044   | 9 130  | 9 054   |
| 7 718  | 7 563   | 7 533  | 7 465   | 7 327  | 7 154   | 7 579  | 7 383   | 7 448  | 7 328   | 7 053   | 7 060   | 7 230  | 7 118   | 7 298  | 7 064   |
| 25 821   | 25 114  | 24 918   | 24 423  | 23 923   | 23 041  | 23 554   | 23 305  | 23 291   | 22 479  | 22 861  | 22 428  | 22 643   | 22 234  | 22 238   | 21 724  |
| 9 518  | 9 527   | 9 209  | 9 472   | 8 944  | 8 724   | 9 050  | 9 110   | 9 064  | 9 017   | 9 247   | 8 926   | 8 812  | 8 830   | 8 945  | 8 863   |
| 9 166  | 8 879   | 9 138  | 8 862   | 8 638  | 8 428   | 9 078  | 8 794   | 8 862  | 8 558   | 8 604   | 8 214   | 8 510  | 8 335   | 8 430  | 8 230   |
| 6 890  | 6 595   | 6 694  | 6 594   | 6 407  | 6 491   | 6 723  | 6 471   | 6 480  | 6 380   | 6 305   | 6 239   | 6 306  | 6 089   | 6 319  | 6 110   |
| 745  | 739     | 715  | 705     | 699  | 701     | 781  | 818     | 703  | 792     | 794   | 753     | 780  | 780     | 773  | 797     |
| 24 814   | 24 663  | 22 734   | 22 630  | 21 140   | 21 540  | 21 600   | 21 919  | 19 563   | 19 312  | 20 822  | 20 963  | 21 437   | 21 477  | 21 390   | 21 476  |
| 19 530   | 19 395  | 17 555   | 17 577  | 16 245   | 16 074  | 16 453   | 16 003  | 15 034   | 14 932  | 16 558  | 16 278  | 15 872   | 15 861  | 16 521   | 16 526  |
| 14 298   | 14 611  | 13 799   | 14 053  | 13 357   | 13 561  | 13 297   | 13 670  | 13 041   | 13 032  | 13 000  | 13 332  | 12 820   | 13 234  | 13 109   | 13 619  |
| 28 616   | 28 405  | 28 135   | 28 024  | 26 383   | 26 177  | 26 889   | 26 727  | 25 721   | 25 319  | 26 916  | 26 694  | 27 141   | 26 663  | 27 122   | 26 773  |
| 18 759   | 18 371  | 18 268   | 17 943  | 16 970   | 16 885  | 17 313   | 16 991  | 16 416   | 16 296  | 17 302  | 16 727  | 17 341   | 17 132  | 17 380   | 16 993  |
| 23 745   | 23 339  | 21 593   | 21 742  | 20 792   | 20 851  | 21 171   | 21 209  | 19 678   | 19 433  | 20 780  | 21 100  | 21 325   | 21 223  | 22 119   | 21 979  |
| 49 769   | 50 187  | 47 640   | 47 806  | 44 050   | 44 820  | 45 965   | 46 602  | 43 346   | 43 566  | 45 058  | 44 645  | 45 592   | 45 443  | 45 607   | 46 406  |
| 32 086   | 31 703  | 30 638   | 31 107  | 29 148   | 28 975  | 28 661   | 29 096  | 28 189   | 27 517  | 28 432  | 28 237  | 28 735   | 28 101  | 28 827   | 28 681  |
| 14 404   | 14 296  | 14 396   | 13 821  | 13 545   | 13 136  | 13 729   | 13 485  | 12 870   | 12 804  | 12 865  | 12 719  | 13 002   | 12 483  | 13 169   | 12 845  |
| 15   | 22      | 19   | 17      | 21   | 19      | 19   | 21      | 17   | 17      | 22  | 21      | 19   | 16      | 20   | 22      |
| 27 032   | 26 662  | 27 017   | 26 230  | 25 553   | 24 735  | 25 795   | 25 579  | 24 866   | 24 149  | 25 035  | 24 197  | 25 305   | 24 388  | 25 731   | 25 117  |
| 32 952   | 32 123  | 32 338   | 31 075  | 30 248   | 29 197  | 30 359   | 29 340  | 29 668   | 29 107  | 29 499  | 28 310  | 28 947   | 27 990  | 28 828   | 27 847  |
| 18 994   | 18 338  | 19 004   | 18 462  | 18 057   | 17 486  | 18 529   | 18 335  | 18 604   | 17 872  | 18 594  | 18 251  | 18 843   | 18 776  | 19 142   | 18 765  |
| 59 113   | 57 678  | 57 492   | 56 816  | 55 239   | 53 838  | 55 984   | 55 063  | 55 145   | 53 762  | 54 070  | 52 867  | 53 501   | 52 606  | 53 230   | 51 991  |
| 745  | 739     | 715  | 705     | 699  | 701     | 781  | 818     | 703  | 792     | 794   | 753     | 780  | 780     | 773  | 797     |
| 364 871  | 360 532 | 351 343  | 348 008 | 331 447  | 327 995 | 336 545  | 334 858 | 322 861  | 317 910 | 329 747   | 325 094 | 330 660  | 326 173 | 332 968  | 329 837 |



| Staaten<br>und<br>Landestheile. | Von der ortsanwesenden Bevölkerung des in Spalte 1                                       |         |  |         |  |         |  |         |  |         |  |         |
|---------------------------------|--|---------|--|---------|--|---------|--|---------|--|---------|--|---------|
|                                 | 1877<br>(12 <sup>11</sup> / <sub>12</sub> —13 <sup>11</sup> / <sub>12</sub><br>Jahr alt) |         | 1876<br>(13 <sup>11</sup> / <sub>12</sub> —14 <sup>11</sup> / <sub>12</sub><br>Jahr alt) |         | 1875<br>(14 <sup>11</sup> / <sub>12</sub> —15 <sup>11</sup> / <sub>12</sub><br>Jahr alt) |         | 1874<br>(15 <sup>11</sup> / <sub>12</sub> —16 <sup>11</sup> / <sub>12</sub><br>Jahr alt) |         | 1873<br>(16 <sup>11</sup> / <sub>12</sub> —17 <sup>11</sup> / <sub>12</sub><br>Jahr alt) |         | 1872<br>(17 <sup>11</sup> / <sub>12</sub> —18 <sup>11</sup> / <sub>12</sub><br>Jahr alt) |         |
|                                 | Männl.   | Weibl.  | Männl.   | Weibl.  | Männl.   | Weibl.  | Männl.   | Weibl.  | Männl.   | Weibl.  | Männl.   | Weibl.  |
| 1                               | 28   | 29      | 30   | 31      | 32   | 33      | 34   | 35      | 36   | 37      | 38   | 39      |
| Reg.-Bez. Königsberg . . . . .  | 12 237   | 12 056  | 12 101   | 12 277  | 12 349   | 11 928  | 11 881   | 11 830  | 11 380   | 11 607  | 10 507   | 11 354  |
| „ Gumbinnen . . . . .           | 8 267  | 8 230   | 7 868  | 8 193   | 8 145  | 8 054   | 8 036  | 7 882   | 8 020  | 7 744   | 7 399  | 7 545   |
| „ Danzig . . . . .              | 6 299  | 6 102   | 6 221  | 6 095   | 6 484  | 6 247   | 6 241  | 6 020   | 6 038  | 6 058   | 5 752  | 6 178   |
| „ Marienwerder . . . . .        | 9 644  | 9 624   | 9 230  | 9 437   | 9 457  | 9 482   | 9 426  | 9 228   | 9 239  | 9 231   | 8 708  | 9 142   |
| Stadt Berlin . . . . .          | 12 784   | 13 122  | 13 103   | 13 862  | 13 404   | 14 765  | 12 562   | 14 790  | 12 601   | 15 327  | 15 227   | 17 456  |
| Reg.-Bez. Potsdam . . . . .     | 14 303   | 13 758  | 14 311   | 13 817  | 13 838   | 13 474  | 13 475   | 12 764  | 13 314   | 12 524  | 14 070   | 13 246  |
| „ Frankfurt . . . . .           | 12 812   | 12 794  | 12 583   | 12 558  | 12 353   | 12 081  | 11 972   | 11 539  | 11 323   | 11 005  | 10 652   | 11 036  |
| „ Stettin . . . . .             | 8 254  | 8 110   | 8 180  | 8 014   | 8 113  | 7 808   | 7 876  | 7 586   | 7 690  | 7 199   | 7 589  | 7 778   |
| „ Görlitz . . . . .             | 6 676  | 6 530   | 6 659  | 6 405   | 6 737  | 6 381   | 6 321  | 6 112   | 5 965  | 5 622   | 5 531  | 5 703   |
| „ Stralsund . . . . .           | 2 274  | 2 326   | 2 274  | 2 221   | 2 167  | 2 140   | 2 203  | 2 103   | 2 027  | 1 935   | 1 991  | 2 104   |
| „ Posen . . . . .               | 13 926   | 13 835  | 13 287   | 13 629  | 13 478   | 13 338  | 12 687   | 13 035  | 11 769   | 12 528  | 10 611   | 12 123  |
| „ Bromberg . . . . .            | 7 660  | 7 413   | 7 297  | 7 154   | 7 531  | 7 306   | 7 192  | 7 121   | 6 743  | 6 934   | 6 338  | 6 762   |
| „ Breslau . . . . .             | 17 883   | 18 264  | 17 687   | 17 847  | 17 328   | 17 405  | 17 123   | 17 267  | 16 539   | 16 702  | 15 623   | 16 613  |
| „ Liegnitz . . . . .            | 10 947   | 11 081  | 10 984   | 11 351  | 10 901   | 10 755  | 10 447   | 10 532  | 10 191   | 10 329  | 9 878  | 10 311  |
| „ Oppeln . . . . .              | 18 387   | 18 117  | 17 188   | 17 769  | 17 084   | 17 322  | 17 157   | 17 316  | 16 053   | 16 721  | 15 564   | 16 888  |
| „ Magdeburg . . . . .           | 11 080   | 10 986  | 11 139   | 10 859  | 10 544   | 10 392  | 10 758   | 10 301  | 10 030   | 9 954   | 10 707   | 10 733  |
| „ Merseburg . . . . .           | 12 664   | 12 214  | 11 978   | 12 017  | 11 484   | 10 955  | 11 184   | 10 712  | 10 496   | 9 734   | 10 305   | 10 183  |
| „ Erfurt . . . . .              | 5 180  | 4 905   | 4 997  | 4 916   | 4 631  | 4 789   | 4 370  | 4 532   | 3 983  | 4 148   | 4 069  | 4 466   |
| „ Schleswig . . . . .           | 13 161   | 12 605  | 13 095   | 12 741  | 12 730   | 11 958  | 12 235   | 11 755  | 11 700   | 11 139  | 12 022   | 11 531  |
| „ Dazu Helgoland . . . . .      | 20   | 25      | 17   | 21      | 15   | 14      | 15   | 21      | 11   | 20      | 20   | 17      |
| „ Hannover . . . . .            | 5 826  | 5 466   | 5 681  | 5 603   | 5 559  | 5 465   | 5 466  | 5 509   | 5 218  | 5 383   | 5 292  | 4 997   |
| „ Hildesheim . . . . .          | 5 339  | 5 271   | 5 281  | 5 178   | 5 283  | 4 896   | 5 039  | 4 739   | 4 774  | 4 424   | 4 290  | 4 310   |
| „ Lüneburg . . . . .            | 4 384  | 4 433   | 4 374  | 4 371   | 4 204  | 3 987   | 4 024  | 4 083   | 3 905  | 3 840   | 3 719  | 3 739   |
| „ Stade . . . . .               | 4 000  | 3 843   | 3 853  | 3 732   | 3 401  | 3 448   | 3 258  | 3 256   | 3 015  | 2 920   | 2 962  | 2 842   |
| „ Osnabrück . . . . .           | 3 576  | 3 449   | 3 597  | 3 396   | 3 427  | 3 347   | 3 374  | 3 156   | 3 118  | 2 972   | 2 753  | 2 840   |
| „ Aurich . . . . .              | 2 416  | 2 336   | 2 447  | 2 423   | 2 267  | 2 270   | 2 206  | 2 239   | 2 141  | 1 995   | 1 976  | 1 952   |
| „ Münster . . . . .             | 6 100  | 5 802   | 6 228  | 5 903   | 5 944  | 5 727   | 5 974  | 5 458   | 5 633  | 5 319   | 5 469  | 5 384   |
| „ Minden . . . . .              | 6 906  | 6 504   | 6 593  | 6 588   | 6 470  | 6 277   | 6 358  | 6 137   | 5 742  | 5 721   | 5 523  | 5 597   |
| „ Arnberg . . . . .             | 16 076   | 15 494  | 16 244   | 15 509  | 15 491   | 14 730  | 15 484   | 13 713  | 14 969   | 12 326  | 15 128   | 12 354  |
| „ Cassel . . . . .              | 9 862  | 9 914   | 9 739  | 9 855   | 9 351  | 9 604   | 8 477  | 8 911   | 7 933  | 8 281   | 7 378  | 8 115   |
| „ Wiesbaden . . . . .           | 9 530  | 9 067   | 9 496  | 9 179   | 9 103  | 9 239   | 9 145  | 9 252   | 8 752  | 8 970   | 9 052  | 8 997   |
| „ Coblenz . . . . .             | 7 329  | 7 148   | 7 208  | 7 368   | 6 760  | 6 937   | 6 545  | 6 735   | 6 131  | 6 388   | 5 975  | 6 166   |
| „ Düsseldorf . . . . .          | 22 233   | 21 659  | 22 630   | 22 229  | 21 824   | 21 366  | 21 483   | 20 943  | 20 670   | 20 156  | 21 287   | 20 747  |
| „ Köln . . . . .                | 9 069  | 8 958   | 9 092  | 8 821   | 8 844  | 8 715   | 8 484  | 8 588   | 8 024  | 8 361   | 8 489  | 8 577   |
| „ Trier . . . . .               | 8 058  | 7 786   | 8 353  | 8 021   | 7 961  | 7 513   | 7 476  | 7 209   | 7 023  | 6 926   | 7 248  | 7 123   |
| „ Aachen . . . . .              | 6 377  | 6 274   | 6 187  | 5 971   | 6 079  | 5 777   | 5 857  | 5 591   | 5 609  | 5 256   | 5 552  | 5 246   |
| „ Sigmaringen . . . . .         | 791  | 784     | 712  | 773     | 678  | 764     | 708  | 739     | 610  | 659     | 492  | 631     |
| Provinz Ostpreußen . . . . .    | 20 504   | 20 286  | 19 969   | 20 470  | 20 494   | 19 982  | 19 917   | 19 712  | 19 400   | 19 351  | 17 906   | 18 899  |
| „ Westpreußen . . . . .         | 15 943   | 15 726  | 15 451   | 15 532  | 15 941   | 15 729  | 15 667   | 15 248  | 15 277   | 15 289  | 14 460   | 15 320  |
| Stadt Berlin . . . . .          | 12 784   | 13 122  | 13 103   | 13 862  | 13 404   | 14 765  | 12 562   | 14 790  | 12 601   | 15 327  | 15 227   | 17 456  |
| Provinz Brandenburg . . . . .   | 27 115   | 26 552  | 26 894   | 26 375  | 26 191   | 25 555  | 25 447   | 24 303  | 24 637   | 23 529  | 24 722   | 24 282  |
| „ Pommern . . . . .             | 17 204   | 16 966  | 17 113   | 16 640  | 17 017   | 16 329  | 16 400   | 15 801  | 15 682   | 14 756  | 15 111   | 15 585  |
| „ Posen . . . . .               | 21 586   | 21 248  | 20 584   | 20 783  | 21 009   | 20 644  | 19 879   | 20 156  | 18 512   | 19 462  | 16 949   | 18 885  |
| „ Schlesien . . . . .           | 47 217   | 47 462  | 45 859   | 46 967  | 45 313   | 45 482  | 44 727   | 45 115  | 42 783   | 43 752  | 41 065   | 43 812  |
| „ Sachsen . . . . .             | 28 924   | 28 105  | 28 114   | 27 792  | 26 659   | 26 136  | 26 312   | 25 545  | 24 509   | 23 836  | 25 081   | 25 382  |
| „ Schleswig-Holstein . . . . .  | 13 161   | 12 605  | 13 095   | 12 741  | 12 730   | 11 958  | 12 235   | 11 755  | 11 700   | 11 139  | 12 022   | 11 531  |
| „ Dazu Helgoland . . . . .      | 20   | 25      | 17   | 21      | 15   | 14      | 15   | 21      | 11   | 20      | 20   | 17      |
| „ Hannover . . . . .            | 25 541   | 24 798  | 25 233   | 24 703  | 24 141   | 23 413  | 23 367   | 22 982  | 22 171   | 21 534  | 20 992   | 20 680  |
| „ Westfalen . . . . .           | 29 082   | 27 800  | 29 065   | 28 000  | 27 905   | 26 734  | 27 816   | 25 308  | 26 344   | 23 366  | 26 120   | 23 335  |
| „ Hessen-Nassau . . . . .       | 19 392   | 18 981  | 19 235   | 19 034  | 18 454   | 18 843  | 17 622   | 18 163  | 16 685   | 17 251  | 16 430   | 17 112  |
| „ Rheinland . . . . .           | 53 066   | 51 825  | 53 470   | 52 410  | 51 468   | 50 308  | 49 845   | 49 066  | 47 457   | 47 087  | 48 551   | 47 859  |
| Hohenzollern . . . . .          | 791  | 784     | 712  | 773     | 678  | 764     | 708  | 739     | 610  | 659     | 492  | 631     |
| Königreich Preußen              | 332 330  | 326 285 | 327 914  | 326 103 | 321 419  | 316 656 | 312 519  | 308 704 | 298 379  | 296 358 | 295 148  | 300 786 |



genannten Staats oder Landestheils sind geboren im Jahre:

| 1871<br>(18 <sup>11</sup> / <sub>12</sub> —19 <sup>11</sup> / <sub>12</sub><br>Jahr alt) |         | 1870<br>(19 <sup>11</sup> / <sub>12</sub> —20 <sup>11</sup> / <sub>12</sub><br>Jahr alt) |         | 1869<br>(20 <sup>11</sup> / <sub>12</sub> —21 <sup>11</sup> / <sub>12</sub><br>Jahr alt) |         | 1868<br>(21 <sup>11</sup> / <sub>12</sub> —22 <sup>11</sup> / <sub>12</sub><br>Jahr alt) |         | 1867<br>(22 <sup>11</sup> / <sub>12</sub> —23 <sup>11</sup> / <sub>12</sub><br>Jahr alt) |         | 1866<br>(23 <sup>11</sup> / <sub>12</sub> —24 <sup>11</sup> / <sub>12</sub><br>Jahr alt) |         | 1865<br>(24 <sup>11</sup> / <sub>12</sub> —25 <sup>11</sup> / <sub>12</sub><br>Jahr alt) |         | 1864<br>(25 <sup>11</sup> / <sub>12</sub> —26 <sup>11</sup> / <sub>12</sub><br>Jahr alt) |         |
|--|---------|--|---------|--|---------|--|---------|--|---------|--|---------|--|---------|--|---------|
| Männl.   | Weibl.  | Männl.   | Weibl.  | Männl.   | Weibl.  | Männl.   | Weibl.  | Männl.   | Weibl.  | Männl.   | Weibl.  | Männl.   | Weibl.  | Männl.   | Weibl.  |
| 40   | 41      | 42   | 43      | 44   | 45      | 46   | 47      | 48   | 49      | 50   | 51      | 52   | 53      | 54   | 55      |
| 7 463  | 8 522   | 9 224  | 10 352  | 9 655  | 10 050  | 8 468  | 8 682   | 8 287  | 8 857   | 7 951  | 9 429   | 7 677  | 9 123   | 8 337  | 10 332  |
| 5 575  | 5 857   | 6 149  | 6 425   | 6 164  | 6 455   | 5 344  | 5 386   | 5 221  | 5 815   | 5 329  | 6 118   | 5 230  | 6 194   | 5 783  | 6 779   |
| 4 363  | 4 551   | 5 218  | 5 547   | 4 821  | 5 150   | 4 675  | 4 801   | 4 366  | 4 851   | 4 613  | 5 146   | 4 523  | 4 793   | 4 636  | 5 000   |
| 6 336  | 6 880   | 7 828  | 8 118   | 7 686  | 7 136   | 7 486  | 7 298   | 6 945  | 6 842   | 6 588  | 7 143   | 6 180  | 6 608   | 6 155  | 6 768   |
| 13 937   | 14 168  | 19 490   | 18 259  | 20 286   | 18 904  | 18 930   | 18 518  | 18 056   | 18 536  | 19 015   | 19 874  | 18 232   | 18 447  | 18 121   | 18 467  |
| 11 588   | 10 246  | 15 365   | 12 595  | 15 762   | 12 127  | 15 377   | 12 131  | 13 512   | 12 017  | 13 411   | 12 462  | 12 514   | 11 996  | 12 592   | 12 098  |
| 8 047  | 8 431   | 8 912  | 9 800   | 8 518  | 9 335   | 8 448  | 8 960   | 8 159  | 8 518   | 8 377  | 9 231   | 8 033  | 8 621   | 7 986  | 8 617   |
| 5 899  | 5 881   | 6 747  | 6 853   | 6 455  | 6 557   | 5 720  | 6 049   | 5 949  | 6 088   | 5 877  | 6 201   | 5 513  | 5 722   | 5 460  | 5 943   |
| 4 128  | 4 371   | 4 450  | 5 025   | 4 040  | 4 760   | 3 095  | 4 370   | 3 216  | 4 089   | 3 794  | 4 261   | 3 805  | 4 122   | 3 667  | 4 156   |
| 1 555  | 1 577   | 1 661  | 1 900   | 1 595  | 1 820   | 1 526  | 1 640   | 1 564  | 1 738   | 1 631  | 1 791   | 1 436  | 1 591   | 1 476  | 1 696   |
| 7 407  | 9 412   | 8 426  | 11 193  | 8 078  | 9 933   | 8 108  | 10 018  | 7 584  | 9 492   | 7 290  | 9 577   | 6 943  | 8 958   | 6 805  | 9 216   |
| 4 811  | 5 008   | 5 995  | 6 225   | 5 974  | 5 512   | 5 926  | 5 604   | 5 204  | 5 179   | 4 960  | 5 457   | 4 568  | 5 099   | 4 513  | 4 842   |
| 11 699   | 12 572  | 12 405   | 14 915  | 11 631   | 14 699  | 11 447   | 14 308  | 11 462   | 13 763  | 12 087   | 14 250  | 11 427   | 13 193  | 11 216   | 13 444  |
| 7 125  | 7 849   | 7 903  | 9 071   | 7 340  | 8 770   | 7 143  | 8 657   | 7 278  | 8 536   | 7 619  | 8 810   | 7 575  | 8 652   | 7 287  | 8 373   |
| 11 231   | 12 955  | 12 812   | 15 681  | 11 530   | 14 653  | 11 154   | 14 384  | 11 114   | 13 334  | 11 661   | 14 427  | 11 793   | 13 366  | 11 418   | 13 601  |
| 8 674  | 8 259   | 9 843  | 10 073  | 9 525  | 9 566   | 9 164  | 9 090   | 8 907  | 8 791   | 9 244  | 9 296   | 8 888  | 8 804   | 8 924  | 8 755   |
| 7 629  | 7 371   | 8 161  | 9 002   | 8 118  | 8 818   | 7 998  | 8 497   | 8 250  | 8 265   | 8 455  | 8 470   | 8 045  | 7 990   | 8 055  | 8 016   |
| 3 103  | 3 415   | 3 244  | 3 878   | 3 094  | 3 852   | 2 908  | 3 846   | 3 119  | 3 525   | 3 288  | 3 532   | 3 063  | 3 428   | 3 042  | 3 360   |
| 10 440   | 9 446   | 11 857   | 10 513  | 11 698   | 9 855   | 11 467   | 9 521   | 11 100   | 9 554   | 10 531   | 9 931   | 10 061   | 9 169   | 9 693  | 9 173   |
| 18   | 21      | 14   | 20      | 16   | 24      | 15   | 23      | 16   | 16      | 18   | 22      | 17   | 17      | 13   | 14      |
| 4 740  | 4 564   | 5 659  | 5 102   | 5 696  | 4 958   | 5 038  | 4 820   | 4 836  | 4 797   | 4 872  | 5 085   | 4 551  | 4 471   | 4 430  | 4 547   |
| 3 757  | 3 740   | 3 908  | 4 301   | 3 828  | 4 044   | 3 536  | 3 823   | 3 620  | 3 721   | 3 836  | 4 052   | 3 539  | 3 701   | 3 604  | 3 692   |
| 3 374  | 3 343   | 3 507  | 3 537   | 3 403  | 3 491   | 3 279  | 3 243   | 3 428  | 3 428   | 3 555  | 3 605   | 3 233  | 3 262   | 3 389  | 3 220   |
| 2 659  | 2 487   | 2 776  | 2 637   | 2 467  | 2 619   | 2 225  | 2 448   | 2 512  | 2 488   | 2 542  | 2 528   | 2 379  | 2 362   | 2 481  | 2 473   |
| 2 453  | 2 446   | 2 267  | 2 620   | 1 987  | 2 523   | 1 891  | 2 446   | 2 054  | 2 329   | 2 256  | 2 408   | 2 161  | 2 291   | 2 096  | 2 312   |
| 1 733  | 1 604   | 2 012  | 1 720   | 1 983  | 1 665   | 1 996  | 1 543   | 1 714  | 1 643   | 1 715  | 1 722   | 1 600  | 1 688   | 1 616  | 1 671   |
| 4 416  | 4 101   | 4 586  | 4 807   | 4 180  | 4 420   | 4 092  | 4 393   | 4 079  | 4 273   | 4 468  | 4 352   | 4 134  | 4 022   | 4 301  | 4 145   |
| 4 256  | 4 323   | 4 925  | 5 182   | 4 484  | 4 945   | 4 095  | 4 609   | 4 117  | 4 627   | 4 236  | 4 823   | 3 999  | 4 216   | 3 900  | 4 374   |
| 11 988   | 9 240   | 12 276   | 11 178  | 10 811   | 10 594  | 9 536  | 10 508  | 10 935   | 10 230  | 12 637   | 10 569  | 12 606   | 10 148  | 12 771   | 10 765  |
| 6 254  | 6 544   | 6 791  | 7 586   | 6 345  | 7 266   | 5 896  | 6 775   | 5 826  | 6 526   | 6 302  | 7 071   | 5 834  | 6 472   | 5 737  | 6 539   |
| 7 767  | 7 766   | 7 865  | 8 838   | 7 283  | 8 761   | 6 390  | 8 290   | 6 910  | 8 039   | 7 281  | 8 082   | 7 021  | 7 846   | 7 076  | 7 759   |
| 4 341  | 4 581   | 5 446  | 5 623   | 5 163  | 5 214   | 5 111  | 5 200   | 4 989  | 4 822   | 4 715  | 5 219   | 4 658  | 4 885   | 4 742  | 5 007   |
| 17 108   | 15 955  | 17 882   | 18 763  | 16 667   | 17 954  | 15 335   | 17 257  | 16 396   | 16 680  | 17 739   | 17 562  | 17 278   | 16 149  | 17 326   | 16 407  |
| 6 780  | 6 511   | 8 373  | 7 903   | 8 475  | 7 856   | 8 128  | 7 560   | 7 112  | 7 199   | 7 317  | 7 572   | 7 174  | 7 012   | 7 338  | 7 341   |
| 5 160  | 5 041   | 6 716  | 6 182   | 6 468  | 5 957   | 6 301  | 5 928   | 5 636  | 5 736   | 5 603  | 5 741   | 5 348  | 5 536   | 5 518  | 5 592   |
| 4 154  | 4 175   | 4 528  | 5 038   | 3 870  | 4 773   | 3 630  | 4 588   | 4 030  | 4 357   | 4 310  | 4 592   | 4 235  | 4 275   | 4 266  | 4 379   |
| 394  | 517     | 351  | 532     | 318  | 544     | 323  | 459     | 395  | 506     | 416  | 451     | 390  | 423     | 412  | 448     |
| 13 038   | 14 379  | 15 373   | 16 777  | 15 819   | 16 505  | 13 812   | 14 068  | 13 508   | 14 672  | 13 280   | 15 547  | 12 907   | 15 317  | 14 120   | 17 111  |
| 10 699   | 11 431  | 13 046   | 13 665  | 12 507   | 12 286  | 12 161   | 12 099  | 11 311   | 11 693  | 11 201   | 12 289  | 10 703   | 11 401  | 10 791   | 11 768  |
| 13 937   | 14 168  | 19 490   | 18 259  | 20 286   | 18 904  | 18 930   | 18 518  | 18 056   | 18 536  | 19 015   | 19 874  | 18 232   | 18 447  | 18 121   | 18 467  |
| 19 635   | 18 677  | 24 277   | 22 395  | 24 280   | 21 462  | 23 825   | 21 091  | 21 671   | 20 535  | 21 788   | 21 693  | 20 547   | 20 617  | 20 578   | 20 715  |
| 11 582   | 11 829  | 12 858   | 13 778  | 12 090   | 13 137  | 10 341   | 12 059  | 10 729   | 11 915  | 11 302   | 12 253  | 10 754   | 11 435  | 10 603   | 11 795  |
| 12 218   | 14 420  | 14 421   | 17 418  | 14 052   | 15 445  | 14 034   | 15 622  | 12 788   | 14 671  | 12 250   | 15 034  | 11 511   | 14 057  | 11 318   | 14 058  |
| 30 055   | 33 376  | 33 120   | 39 667  | 30 501   | 38 122  | 29 744   | 37 349  | 29 854   | 35 633  | 31 367   | 37 487  | 30 795   | 35 211  | 29 921   | 35 418  |
| 19 406   | 19 045  | 21 248   | 22 953  | 20 737   | 22 236  | 20 070   | 21 433  | 20 276   | 20 581  | 20 987   | 21 298  | 19 996   | 20 222  | 20 021   | 20 131  |
| 10 440   | 9 446   | 11 857   | 10 513  | 11 698   | 9 855   | 11 467   | 9 521   | 11 100   | 9 554   | 10 531   | 9 931   | 10 061   | 9 169   | 9 693  | 9 173   |
| 18   | 21      | 14   | 20      | 16   | 24      | 15   | 23      | 16   | 16      | 18   | 22      | 17   | 17      | 13   | 14      |
| 18 716   | 18 184  | 20 129   | 19 917  | 19 364   | 19 300  | 17 965   | 18 323  | 18 164   | 18 406  | 18 776   | 19 400  | 17 463   | 17 775  | 17 616   | 17 915  |
| 20 660   | 17 664  | 21 787   | 21 167  | 19 475   | 19 959  | 17 723   | 19 510  | 19 131   | 19 130  | 21 341   | 19 744  | 20 739   | 18 386  | 20 972   | 19 284  |
| 14 021   | 14 310  | 14 656   | 16 424  | 13 628   | 16 027  | 12 286   | 15 065  | 12 736   | 14 565  | 13 583   | 15 153  | 12 855   | 14 318  | 12 813   | 14 298  |
| 37 543   | 36 263  | 42 945   | 43 509  | 40 643   | 41 754  | 38 505   | 40 533  | 38 163   | 38 794  | 39 684   | 40 686  | 38 693   | 37 857  | 39 190   | 38 726  |
| 394  | 517     | 351  | 532     | 318  | 544     | 323  | 459     | 395  | 506     | 416  | 451     | 390  | 423     | 412  | 448     |
| 232 362  | 233 730 | 265 572  | 276 994 | 255 414  | 265 560 | 241 201  | 255 673 | 237 898  | 249 207 | 245 539  | 260 862 | 235 663  | 244 652 | 236 182  | 249 321 |



| Staaten<br>und<br>Landestheile. | Von der ortsanwesenden Bevölkerung des in Spalte 1                                       |         |  |         |  |         |  |         |  |         |  |         |
|---------------------------------|--|---------|--|---------|--|---------|--|---------|--|---------|--|---------|
|                                 | 1863<br>(26 <sup>11</sup> / <sub>12</sub> —27 <sup>11</sup> / <sub>12</sub><br>Jahr alt) |         | 1862<br>(27 <sup>11</sup> / <sub>12</sub> —28 <sup>11</sup> / <sub>12</sub><br>Jahr alt) |         | 1861<br>(28 <sup>11</sup> / <sub>12</sub> —29 <sup>11</sup> / <sub>12</sub><br>Jahr alt) |         | 1860<br>(29 <sup>11</sup> / <sub>12</sub> —30 <sup>11</sup> / <sub>12</sub><br>Jahr alt) |         | 1859<br>(30 <sup>11</sup> / <sub>12</sub> —31 <sup>11</sup> / <sub>12</sub><br>Jahr alt) |         | 1858<br>(31 <sup>11</sup> / <sub>12</sub> —32 <sup>11</sup> / <sub>12</sub><br>Jahr alt) |         |
|                                 | Männl.   | Weibl.  | Männl.   | Weibl.  | Männl.   | Weibl.  | Männl.   | Weibl.  | Männl.   | Weibl.  | Männl.   | Weibl.  |
|                                 | 56   | 57      | 58   | 59      | 60   | 61      | 62   | 63      | 64   | 65      | 66   | 67      |
| 1                               |  |         |  |         |  |         |  |         |  |         |  |         |
| Reg.-Bez. Königsberg . . . . .  | 8 017  | 9 526   | 7 670  | 9 238   | 7 406  | 8 277   | 8 322  | 9 848   | 7 635  | 8 700   | 7 898  | 8 895   |
| „ Gumbinnen . . . . .           | 5 673  | 6 229   | 5 304  | 6 073   | 5 055  | 5 237   | 5 767  | 6 455   | 5 449  | 5 745   | 5 396  | 5 661   |
| „ Danzig . . . . .              | 4 301  | 4 568   | 4 195  | 4 459   | 3 711  | 3 855   | 4 512  | 5 040   | 3 868  | 4 081   | 3 790  | 4 150   |
| „ Marienwerder . . . . .        | 6 033  | 6 216   | 5 805  | 6 259   | 5 021  | 4 942   | 6 070  | 6 624   | 5 203  | 5 108   | 5 178  | 5 241   |
| Stadt Berlin . . . . .          | 17 523   | 18 140  | 16 623   | 17 022  | 15 958   | 15 859  | 15 857   | 16 697  | 14 779   | 16 798  | 13 781   | 15 473  |
| Reg.-Bez. Potsdam . . . . .     | 12 218   | 11 919  | 11 412   | 11 232  | 11 141   | 10 650  | 11 434   | 11 215  | 11 064   | 11 173  | 10 513   | 10 543  |
| „ Frankfurt . . . . .           | 7 921  | 8 437   | 7 419  | 8 063   | 7 651  | 8 017   | 7 733  | 8 194   | 7 615  | 8 109   | 7 542  | 7 846   |
| „ Stettin . . . . .             | 5 351  | 5 798   | 5 211  | 5 446   | 5 029  | 5 133   | 5 299  | 5 579   | 5 135  | 5 532   | 5 153  | 5 258   |
| „ Görlitz . . . . .             | 3 762  | 3 999   | 3 476  | 3 834   | 3 295  | 3 449   | 3 773  | 4 062   | 3 616  | 3 967   | 3 447  | 3 781   |
| „ Stralsund . . . . .           | 1 438  | 1 621   | 1 352  | 1 450   | 1 264  | 1 309   | 1 298  | 1 496   | 1 308  | 1 471   | 1 199  | 1 347   |
| „ Posen . . . . .               | 6 732  | 8 252   | 6 666  | 8 534   | 6 189  | 7 120   | 7 193  | 9 226   | 6 445  | 7 383   | 6 342  | 7 582   |
| „ Bromberg . . . . .            | 4 426  | 4 528   | 4 128  | 4 485   | 3 847  | 3 811   | 4 333  | 4 896   | 3 815  | 3 855   | 3 707  | 3 893   |
| „ Breslau . . . . .             | 11 187   | 12 783  | 10 516   | 12 282  | 10 160   | 11 689  | 11 380   | 13 273  | 10 954   | 12 708  | 10 835   | 12 308  |
| „ Liegnitz . . . . .            | 7 208  | 8 111   | 7 032  | 7 939   | 6 820  | 7 329   | 7 129  | 8 062   | 7 229  | 7 953   | 7 207  | 7 856   |
| „ Oppeln . . . . .              | 11 008   | 12 682  | 11 004   | 12 516  | 10 024   | 11 129  | 11 903   | 13 858  | 10 924   | 11 653  | 10 830   | 11 781  |
| „ Magdeburg . . . . .           | 8 628  | 8 577   | 8 384  | 8 398   | 8 114  | 7 879   | 8 197  | 8 158   | 7 990  | 7 850   | 7 967  | 7 586   |
| „ Merseburg . . . . .           | 7 911  | 7 829   | 7 712  | 7 852   | 7 305  | 7 269   | 7 856  | 7 458   | 7 626  | 7 616   | 7 389  | 7 332   |
| „ Erfurt . . . . .              | 2 786  | 3 321   | 2 841  | 3 178   | 2 692  | 2 988   | 2 915  | 3 010   | 2 714  | 3 207   | 2 676  | 2 961   |
| „ Schleswig . . . . .           | 9 607  | 8 841   | 8 958  | 8 348   | 8 694  | 8 077   | 8 816  | 8 338   | 8 347  | 8 123   | 8 233  | 7 989   |
| „ Dazu Helgoland . . . . .      | 16   | 15      | 8  | 16      | 12   | 14      | 15   | 21      | 10   | 20      | 13   | 11      |
| „ Hannover . . . . .            | 4 379  | 4 496   | 4 008  | 4 139   | 3 920  | 4 025   | 4 242  | 4 296   | 3 957  | 3 980   | 3 938  | 3 872   |
| „ Hildesheim . . . . .          | 3 504  | 3 623   | 3 355  | 3 380   | 3 405  | 3 435   | 3 671  | 3 668   | 3 551  | 3 493   | 3 467  | 3 305   |
| „ Lüneburg . . . . .            | 3 368  | 3 344   | 3 244  | 3 100   | 3 144  | 2 886   | 3 312  | 3 091   | 3 246  | 3 093   | 2 926  | 2 888   |
| „ Stade . . . . .               | 2 447  | 2 370   | 2 379  | 2 233   | 2 365  | 2 227   | 2 358  | 2 236   | 2 369  | 2 310   | 2 249  | 2 279   |
| „ Osnabrück . . . . .           | 2 126  | 2 201   | 1 921  | 2 030   | 1 890  | 1 937   | 2 147  | 2 096   | 1 993  | 2 077   | 1 978  | 1 916   |
| „ Aurich . . . . .              | 1 561  | 1 596   | 1 323  | 1 386   | 1 405  | 1 421   | 1 377  | 1 394   | 1 401  | 1 487   | 1 386  | 1 375   |
| „ Münster . . . . .             | 4 191  | 4 115   | 3 843  | 3 763   | 3 619  | 3 530   | 3 967  | 3 780   | 3 956  | 3 834   | 3 781  | 3 583   |
| „ Minden . . . . .              | 3 864  | 4 138   | 3 561  | 3 793   | 3 571  | 3 561   | 3 693  | 3 791   | 3 685  | 3 911   | 3 487  | 3 651   |
| „ Arnsherg . . . . .            | 12 507   | 10 447  | 11 079   | 9 413   | 10 475   | 8 713   | 11 066   | 9 352   | 11 208   | 9 450   | 10 427   | 8 759   |
| „ Cassel . . . . .              | 5 519  | 6 052   | 5 336  | 5 740   | 5 059  | 5 357   | 5 373  | 5 736   | 5 377  | 5 791   | 5 128  | 5 449   |
| „ Wiesbaden . . . . .           | 6 600  | 7 500   | 6 244  | 7 088   | 5 952  | 6 301   | 6 294  | 6 751   | 6 070  | 6 694   | 5 870  | 6 223   |
| „ Coblenz . . . . .             | 4 638  | 5 034   | 4 505  | 4 655   | 4 372  | 4 428   | 4 594  | 4 729   | 4 372  | 4 551   | 4 125  | 4 180   |
| „ Düsseldorf . . . . .          | 17 272   | 15 673  | 15 567   | 14 638  | 15 265   | 14 232  | 15 750   | 14 761  | 15 643   | 14 724  | 14 781   | 13 696  |
| „ Köln . . . . .                | 7 034  | 7 112   | 6 630  | 6 646   | 6 386  | 6 152   | 6 733  | 6 548   | 6 287  | 6 457   | 5 984  | 6 014   |
| „ Trier . . . . .               | 5 439  | 5 571   | 5 007  | 5 117   | 4 752  | 4 927   | 5 021  | 5 185   | 4 916  | 5 182   | 4 407  | 4 527   |
| „ Aachen . . . . .              | 4 199  | 4 207   | 4 025  | 4 022   | 3 889  | 3 782   | 4 135  | 4 197   | 4 103  | 4 081   | 3 803  | 3 872   |
| „ Sigmaringen . . . . .         | 349  | 445     | 375  | 463     | 352  | 366     | 420  | 461     | 378  | 412     | 360  | 440     |
| Provinz Ostpreußen . . . . .    | 13 690   | 15 755  | 12 974   | 15 311  | 12 461   | 13 514  | 14 089   | 16 303  | 13 084   | 14 445  | 13 294   | 14 556  |
| „ Westpreußen . . . . .         | 10 334   | 10 784  | 10 000   | 10 718  | 8 732  | 8 797   | 10 582   | 11 664  | 9 071  | 9 189   | 8 968  | 9 391   |
| Stadt Berlin . . . . .          | 17 523   | 18 140  | 16 623   | 17 022  | 15 958   | 15 859  | 15 857   | 16 697  | 14 779   | 16 798  | 13 781   | 15 473  |
| Provinz Brandenburg . . . . .   | 20 139   | 20 356  | 18 831   | 19 295  | 18 792   | 18 667  | 19 167   | 19 409  | 18 679   | 19 282  | 18 055   | 18 389  |
| „ Pommern . . . . .             | 10 551   | 11 418  | 10 039   | 10 730  | 9 588  | 9 891   | 10 370   | 11 137  | 10 059   | 10 970  | 9 799  | 10 386  |
| „ Posen . . . . .               | 11 158   | 12 780  | 10 794   | 13 019  | 10 036   | 10 931  | 11 526   | 14 122  | 10 260   | 11 238  | 10 049   | 11 475  |
| „ Schlesien . . . . .           | 29 403   | 33 576  | 28 552   | 32 737  | 27 004   | 30 147  | 30 412   | 35 193  | 29 107   | 32 314  | 28 872   | 31 945  |
| „ Sachsen . . . . .             | 19 325   | 19 727  | 18 937   | 19 428  | 18 111   | 18 136  | 18 968   | 18 626  | 18 330   | 18 673  | 18 032   | 17 879  |
| „ Schleswig-Holstein . . . . .  | 9 607  | 8 841   | 8 958  | 8 348   | 8 694  | 8 077   | 8 816  | 8 338   | 8 347  | 8 123   | 8 233  | 7 989   |
| „ Dazu Helgoland . . . . .      | 16   | 15      | 8  | 16      | 12   | 14      | 15   | 21      | 10   | 20      | 13   | 11      |
| „ Hannover . . . . .            | 17 385   | 17 630  | 16 230   | 16 268  | 16 129   | 15 931  | 17 107   | 16 781  | 16 517   | 16 440  | 15 944   | 15 635  |
| „ Westfalen . . . . .           | 20 562   | 18 700  | 18 483   | 16 969  | 17 665   | 15 804  | 18 726   | 16 923  | 18 849   | 17 195  | 17 695   | 15 993  |
| „ Hessen-Nassau . . . . .       | 12 119   | 13 552  | 11 580   | 12 828  | 11 011   | 11 658  | 11 667   | 12 487  | 11 447   | 12 485  | 10 998   | 11 672  |
| „ Rheinland . . . . .           | 38 582   | 37 597  | 35 734   | 35 078  | 34 664   | 33 521  | 36 233   | 35 420  | 35 321   | 34 995  | 33 100   | 32 289  |
| Hohenzollern . . . . .          | 349  | 445     | 375  | 463     | 352  | 366     | 420  | 461     | 378  | 412     | 360  | 440     |
| Königreich Preußen              | 230 743  | 239 316 | 218 118  | 228 230 | 209 209  | 211 313 | 223 955  | 233 582 | 214 238  | 222 579 | 207 193  | 213 523 |



genannten Staats oder Landestheils sind geboren im Jahre:

| 1857<br>(32 <sup>11</sup> / <sub>12</sub> - 33 <sup>11</sup> / <sub>12</sub><br>Jahr alt) |         | 1856<br>(33 <sup>11</sup> / <sub>12</sub> - 34 <sup>11</sup> / <sub>12</sub><br>Jahr alt) |         | 1855<br>(34 <sup>11</sup> / <sub>12</sub> - 35 <sup>11</sup> / <sub>12</sub><br>Jahr alt) |         | 1854<br>(35 <sup>11</sup> / <sub>12</sub> - 36 <sup>11</sup> / <sub>12</sub><br>Jahr alt) |         | 1853<br>(36 <sup>11</sup> / <sub>12</sub> - 37 <sup>11</sup> / <sub>12</sub><br>Jahr alt) |         | 1852<br>(37 <sup>11</sup> / <sub>12</sub> - 38 <sup>11</sup> / <sub>12</sub><br>Jahr alt) |         | 1851<br>(38 <sup>11</sup> / <sub>12</sub> - 39 <sup>11</sup> / <sub>12</sub><br>Jahr alt) |         | 1850<br>(39 <sup>11</sup> / <sub>12</sub> - 40 <sup>11</sup> / <sub>12</sub><br>Jahr alt) |         |
|---|---------|---|---------|---|---------|---|---------|---|---------|---|---------|---|---------|---|---------|
| Männl.  | Weibl.  | Männl.  | Weibl.  | Männl.  | Weibl.  | Männl.  | Weibl.  | Männl.  | Weibl.  | Männl.  | Weibl.  | Männl.  | Weibl.  | Männl.  | Weibl.  |
| 68  | 69      | 70  | 71      | 72  | 73      | 74  | 75      | 76  | 77      | 78  | 79      | 80  | 81      | 82  | 83      |
| 7 312   | 8 288   | 6 152   | 7 256   | 6 921   | 7 675   | 6 784   | 7 964   | 6 884   | 7 390   | 6 536   | 7 856   | 6 613   | 7 049   | 6 781   | 8 345   |
| 4 898   | 5 206   | 4 199   | 4 559   | 4 418   | 4 595   | 4 333   | 4 650   | 4 258   | 4 790   | 4 111   | 4 756   | 4 059   | 4 294   | 4 522   | 5 499   |
| 3 603   | 3 903   | 3 174   | 3 626   | 3 435   | 3 648   | 3 354   | 3 778   | 3 146   | 3 425   | 3 237   | 3 720   | 3 070   | 2 999   | 3 678   | 4 127   |
| 5 060   | 5 155   | 4 476   | 4 723   | 4 668   | 4 783   | 4 517   | 4 942   | 4 138   | 4 441   | 4 670   | 4 838   | 4 080   | 3 976   | 5 140   | 5 755   |
| 13 530  | 14 581  | 12 171  | 14 155  | 11 572  | 12 662  | 12 028  | 13 892  | 11 764  | 12 866  | 11 944  | 13 192  | 11 245  | 11 114  | 11 393  | 11 973  |
| 10 042  | 10 058  | 9 333   | 9 391   | 8 961   | 8 923   | 9 345   | 9 452   | 9 106   | 8 840   | 9 198   | 9 536   | 8 696   | 8 130   | 8 684   | 8 671   |
| 7 494   | 7 671   | 6 903   | 7 122   | 6 712   | 6 789   | 6 898   | 7 417   | 6 428   | 6 839   | 6 721   | 7 365   | 6 341   | 6 153   | 6 710   | 7 270   |
| 4 695   | 5 024   | 4 723   | 4 738   | 4 412   | 4 649   | 4 674   | 4 899   | 4 321   | 4 471   | 4 422   | 4 569   | 4 036   | 4 033   | 4 485   | 4 749   |
| 3 212   | 3 411   | 3 030   | 3 395   | 3 127   | 3 361   | 3 120   | 3 440   | 2 833   | 3 153   | 2 940   | 3 308   | 2 749   | 2 757   | 3 195   | 3 465   |
| 1 131   | 1 264   | 1 134   | 1 289   | 1 140   | 1 242   | 1 176   | 1 378   | 1 101   | 1 212   | 1 073   | 1 362   | 1 026   | 1 190   | 1 196   | 1 413   |
| 6 125   | 7 177   | 4 972   | 6 209   | 5 128   | 6 242   | 5 530   | 6 913   | 5 201   | 6 131   | 5 516   | 6 677   | 4 671   | 5 373   | 6 182   | 8 107   |
| 3 698   | 3 818   | 3 240   | 3 680   | 3 317   | 3 666   | 3 407   | 3 686   | 3 016   | 3 198   | 3 338   | 3 774   | 2 754   | 2 865   | 3 637   | 4 484   |
| 10 280  | 11 598  | 8 287   | 9 717   | 8 092   | 9 130   | 9 114   | 10 903  | 8 782   | 10 203  | 8 628   | 10 602  | 8 791   | 9 766   | 9 057   | 11 123  |
| 6 919   | 7 323   | 5 831   | 6 484   | 5 594   | 6 262   | 6 161   | 6 971   | 6 079   | 6 734   | 5 721   | 6 882   | 5 947   | 6 523   | 6 186   | 7 021   |
| 10 404  | 11 100  | 8 336   | 9 575   | 8 204   | 9 161   | 8 599   | 9 994   | 8 033   | 8 802   | 8 443   | 9 727   | 7 883   | 8 504   | 8 774   | 11 008  |
| 7 648   | 7 606   | 7 111   | 7 238   | 6 818   | 6 483   | 6 932   | 6 960   | 7 036   | 6 934   | 6 995   | 6 992   | 6 698   | 6 447   | 6 633   | 6 545   |
| 7 153   | 6 935   | 6 817   | 6 826   | 6 337   | 6 181   | 6 621   | 6 793   | 6 699   | 6 637   | 6 290   | 6 548   | 5 891   | 5 845   | 6 182   | 6 302   |
| 2 549   | 2 897   | 2 340   | 2 792   | 2 288   | 2 489   | 2 483   | 2 802   | 2 390   | 2 723   | 2 429   | 2 678   | 2 314   | 2 444   | 2 383   | 2 634   |
| 8 001   | 7 767   | 7 844   | 7 614   | 7 599   | 7 280   | 7 673   | 7 392   | 7 328   | 7 045   | 7 930   | 7 708   | 6 686   | 6 143   | 6 802   | 6 800   |
| 16  | 19      | 10  | 12      | 12  | 14      | 6   | 17      | 12  | 10      | 13  | 15      | 11  | 14      | 8   | 14      |
| 3 680   | 3 676   | 3 399   | 3 601   | 3 323   | 3 274   | 3 323   | 3 623   | 3 335   | 3 274   | 3 288   | 3 433   | 3 237   | 2 959   | 3 368   | 3 353   |
| 3 082   | 3 122   | 3 015   | 3 171   | 2 885   | 2 769   | 2 924   | 3 066   | 2 925   | 2 869   | 2 763   | 2 757   | 2 736   | 2 626   | 2 856   | 2 840   |
| 2 890   | 2 689   | 2 876   | 2 654   | 2 680   | 2 545   | 2 889   | 2 640   | 2 743   | 2 571   | 2 636   | 2 624   | 2 667   | 2 352   | 2 780   | 2 781   |
| 2 248   | 2 152   | 2 085   | 2 133   | 2 058   | 1 944   | 2 069   | 2 022   | 1 922   | 1 898   | 1 936   | 2 028   | 1 982   | 1 869   | 2 040   | 1 976   |
| 1 838   | 1 776   | 1 863   | 1 858   | 1 774   | 1 729   | 1 659   | 1 799   | 1 673   | 1 678   | 1 783   | 1 748   | 1 654   | 1 578   | 1 857   | 1 921   |
| 1 377   | 1 414   | 1 301   | 1 286   | 1 269   | 1 217   | 1 155   | 1 254   | 1 189   | 1 184   | 1 207   | 1 280   | 1 088   | 1 163   | 1 203   | 1 288   |
| 3 581   | 3 272   | 3 422   | 3 302   | 3 215   | 2 958   | 3 315   | 3 304   | 3 232   | 3 003   | 3 238   | 3 116   | 3 120   | 2 717   | 3 400   | 3 177   |
| 3 461   | 3 555   | 3 075   | 3 411   | 2 870   | 2 899   | 3 135   | 3 295   | 3 053   | 3 104   | 3 137   | 3 266   | 2 882   | 2 898   | 3 107   | 3 120   |
| 9 872   | 8 243   | 8 963   | 7 855   | 8 215   | 6 989   | 8 831   | 7 704   | 8 551   | 7 426   | 8 421   | 7 419   | 8 164   | 6 705   | 8 552   | 7 585   |
| 4 964   | 5 385   | 4 586   | 5 118   | 4 274   | 4 676   | 4 432   | 5 217   | 4 450   | 5 029   | 4 500   | 5 074   | 4 492   | 4 971   | 4 839   | 5 282   |
| 5 563   | 5 744   | 5 167   | 5 718   | 4 887   | 4 902   | 5 023   | 5 616   | 5 146   | 5 189   | 5 137   | 5 417   | 5 244   | 5 533   | 5 190   | 5 409   |
| 3 916   | 4 029   | 3 733   | 3 981   | 3 420   | 3 562   | 3 734   | 4 073   | 3 561   | 3 659   | 3 704   | 3 779   | 3 621   | 3 560   | 3 765   | 3 900   |
| 14 048  | 13 383  | 13 013  | 12 272  | 12 306  | 11 043  | 12 716  | 12 442  | 11 844  | 11 355  | 12 376  | 11 523  | 11 542  | 10 679  | 12 123  | 11 437  |
| 5 792   | 5 978   | 5 380   | 5 521   | 4 824   | 4 693   | 5 269   | 5 365   | 4 891   | 5 038   | 5 237   | 5 161   | 4 828   | 4 595   | 5 370   | 5 293   |
| 4 229   | 4 361   | 4 269   | 4 135   | 3 686   | 3 670   | 4 046   | 4 232   | 3 771   | 3 735   | 3 927   | 4 165   | 3 906   | 3 742   | 4 073   | 4 218   |
| 3 739   | 3 734   | 3 389   | 3 672   | 3 520   | 3 216   | 3 669   | 3 686   | 3 406   | 3 332   | 3 497   | 3 642   | 3 374   | 3 193   | 3 382   | 3 440   |
| 381   | 415     | 347   | 468     | 346   | 394     | 343   | 382     | 359   | 381     | 354   | 380     | 424   | 432     | 390   | 445     |
| 12 210  | 13 494  | 10 351  | 11 815  | 11 339  | 12 270  | 11 117  | 12 614  | 11 142  | 12 180  | 10 647  | 12 612  | 10 672  | 11 343  | 11 303  | 13 844  |
| 8 663   | 9 058   | 7 650   | 8 349   | 8 103   | 8 431   | 7 871   | 8 720   | 7 284   | 7 866   | 7 907   | 8 558   | 7 150   | 6 975   | 8 818   | 9 882   |
| 13 530  | 14 581  | 12 171  | 14 155  | 11 572  | 12 662  | 12 028  | 13 892  | 11 764  | 12 866  | 11 944  | 13 192  | 11 245  | 11 114  | 11 393  | 11 973  |
| 17 536  | 17 729  | 16 236  | 16 513  | 15 673  | 15 712  | 16 243  | 16 869  | 15 534  | 15 679  | 15 919  | 16 901  | 15 037  | 14 283  | 15 394  | 15 941  |
| 9 038   | 9 699   | 8 887   | 9 422   | 8 679   | 9 252   | 8 970   | 9 717   | 8 255   | 8 836   | 8 435   | 9 239   | 7 811   | 7 980   | 8 876   | 9 627   |
| 9 823   | 10 995  | 8 212   | 9 889   | 8 445   | 9 908   | 8 937   | 10 599  | 8 217   | 9 329   | 8 854   | 10 451  | 7 425   | 8 238   | 9 819   | 12 591  |
| 27 603  | 30 021  | 22 454  | 25 776  | 21 890  | 24 553  | 23 874  | 27 868  | 22 894  | 25 739  | 22 792  | 27 211  | 22 621  | 24 793  | 24 017  | 29 152  |
| 17 350  | 17 438  | 16 268  | 16 856  | 15 443  | 15 153  | 16 036  | 16 555  | 16 125  | 16 294  | 15 714  | 16 218  | 14 903  | 14 736  | 15 198  | 15 481  |
| 8 001   | 7 767   | 7 844   | 7 614   | 7 599   | 7 280   | 7 673   | 7 392   | 7 328   | 7 045   | 7 930   | 7 708   | 6 686   | 6 143   | 6 802   | 6 800   |
| 16  | 19      | 10  | 12      | 12  | 14      | 6   | 17      | 12  | 10      | 13  | 15      | 11  | 14      | 8   | 14      |
| 15 115  | 14 829  | 14 539  | 14 703  | 13 989  | 13 478  | 14 019  | 14 404  | 13 787  | 13 474  | 13 613  | 13 870  | 13 364  | 12 547  | 14 104  | 14 159  |
| 16 914  | 15 070  | 15 460  | 14 568  | 14 300  | 12 846  | 15 281  | 14 303  | 14 836  | 13 533  | 14 796  | 13 801  | 14 166  | 12 320  | 15 059  | 13 882  |
| 10 527  | 11 129  | 9 753   | 10 836  | 9 161   | 9 578   | 9 455   | 10 833  | 9 596   | 10 218  | 9 637   | 10 491  | 9 736   | 10 504  | 10 029  | 10 691  |
| 31 724  | 31 485  | 29 784  | 29 581  | 27 756  | 26 184  | 29 434  | 29 798  | 27 473  | 27 119  | 28 741  | 28 270  | 27 271  | 25 769  | 28 713  | 28 288  |
| 381   | 415     | 347   | 468     | 346   | 394     | 343   | 382     | 359   | 381     | 354   | 380     | 424   | 432     | 390   | 445     |
| 198 431   | 203 729 | 179 966   | 190 557 | 174 307   | 177 715 | 181 287   | 193 963 | 174 606   | 180 569 | 177 296   | 188 917 | 168 522   | 167 191 | 179 923   | 192 770 |



| Staaten<br>und<br>Landestheile. | Von der ortsanwesenden Bevölkerung des in Spalte 1             |         |  |         |  |         |  |         |  |         |  |         |
|---------------------------------|--|---------|--|---------|--|---------|--|---------|--|---------|--|---------|
|                                 | 1849<br>(40 <sup>11/12</sup> —41 <sup>11/12</sup><br>Jahr alt) |         | 1848<br>(41 <sup>11/12</sup> —42 <sup>11/12</sup><br>Jahr alt) |         | 1847<br>(42 <sup>11/12</sup> —43 <sup>11/12</sup><br>Jahr alt) |         | 1846<br>(43 <sup>11/12</sup> —44 <sup>11/12</sup><br>Jahr alt) |         | 1845<br>(44 <sup>11/12</sup> —45 <sup>11/12</sup><br>Jahr alt) |         | 1844<br>(45 <sup>11/12</sup> —46 <sup>11/12</sup><br>Jahr alt) |         |
|                                 | Männl.   | Weibl.  | Männl.   | Weibl.  | Männl.   | Weibl.  | Männl.   | Weibl.  | Männl.   | Weibl.  | Männl.   | Weibl.  |
| 1                               | 84   | 85      | 86   | 87      | 88   | 89      | 90   | 91      | 92   | 93      | 94   | 95      |
| Reg.-Bez. Königsberg . . . . .  | 6 379  | 7 345   | 5 235  | 6 421   | 4 757  | 5 793   | 5 063  | 6 125   | 5 135  | 6 353   | 5 477  | 6 610   |
| „ Gumbinnen . . . . .           | 4 449  | 4 757   | 3 330  | 4 134   | 3 152  | 3 651   | 3 035  | 3 671   | 3 311  | 4 040   | 3 829  | 4 344   |
| „ Danzig . . . . .              | 3 153  | 3 198   | 2 736  | 3 041   | 2 473  | 2 790   | 2 654  | 2 947   | 2 824  | 3 387   | 2 753  | 3 098   |
| „ Marienwerder . . . . .        | 3 972  | 3 813   | 3 609  | 4 023   | 3 228  | 3 513   | 3 599  | 4 111   | 4 167  | 4 606   | 3 811  | 3 981   |
| Stadt Berlin . . . . .          | 10 878   | 11 613  | 9 746  | 10 824  | 8 967  | 9 182   | 8 961  | 9 306   | 8 641  | 9 605   | 8 277  | 8 738   |
| Reg.-Bez. Potsdam . . . . .     | 8 332  | 8 395   | 7 488  | 7 736   | 7 184  | 7 311   | 7 107  | 7 416   | 7 280  | 7 759   | 6 827  | 7 149   |
| „ Frankfurt . . . . .           | 6 243  | 6 752   | 5 906  | 6 631   | 5 551  | 6 169   | 5 611  | 6 528   | 6 169  | 6 924   | 5 663  | 6 458   |
| „ Stettin . . . . .             | 4 126  | 4 245   | 3 758  | 4 118   | 3 437  | 3 659   | 3 579  | 3 933   | 4 008  | 4 197   | 3 503  | 3 858   |
| „ Cöslin . . . . .              | 2 979  | 3 203   | 2 625  | 3 076   | 2 304  | 2 772   | 2 471  | 2 841   | 2 551  | 3 013   | 2 477  | 2 904   |
| „ Stralsund . . . . .           | 1 098  | 1 237   | 929  | 1 179   | 860  | 1 074   | 888  | 1 077   | 939  | 1 211   | 970  | 1 140   |
| „ Posen . . . . .               | 4 777  | 5 356   | 4 926  | 6 265   | 4 310  | 5 241   | 5 091  | 6 159   | 5 853  | 6 902   | 5 389  | 6 032   |
| „ Bromberg . . . . .            | 2 805  | 2 784   | 2 696  | 3 227   | 2 228  | 2 589   | 2 596  | 2 905   | 2 984  | 3 341   | 2 880  | 3 022   |
| „ Breslau . . . . .             | 9 041  | 10 854  | 7 197  | 9 455   | 7 462  | 9 106   | 7 943  | 9 429   | 8 365  | 9 841   | 8 209  | 9 986   |
| „ Liegnitz . . . . .            | 6 011  | 7 036   | 5 120  | 6 303   | 5 029  | 5 918   | 5 184  | 6 264   | 5 418  | 6 743   | 5 152  | 6 260   |
| „ Oppeln . . . . .              | 7 619  | 8 392   | 6 166  | 7 470   | 5 908  | 6 848   | 6 636  | 7 921   | 7 511  | 8 969   | 7 193  | 8 236   |
| „ Magdeburg . . . . .           | 6 322  | 6 239   | 5 698  | 5 873   | 5 309  | 5 353   | 5 393  | 5 486   | 5 632  | 5 789   | 5 250  | 5 362   |
| „ Merseburg . . . . .           | 5 751  | 6 095   | 5 273  | 5 756   | 4 944  | 5 445   | 4 820  | 5 316   | 5 208  | 5 669   | 4 738  | 5 146   |
| „ Erfurt . . . . .              | 2 330  | 2 612   | 2 027  | 2 511   | 1 982  | 2 238   | 2 028  | 2 377   | 2 179  | 2 617   | 1 860  | 2 192   |
| „ Schleswig . . . . .           | 6 602  | 6 005   | 6 465  | 6 671   | 5 780  | 5 734   | 5 876  | 5 913   | 6 212  | 5 983   | 5 778  | 5 777   |
| „ Dazu Helgoland . . . . .      | 17   | 18      | 11   | 10      | 9  | 19      | 19   | 11      | 10   | 11      | 13   | 12      |
| „ Hannover . . . . .            | 3 069  | 3 008   | 2 792  | 2 967   | 2 513  | 2 444   | 2 436  | 2 471   | 2 580  | 2 640   | 2 401  | 2 471   |
| „ Hildesheim . . . . .          | 2 642  | 2 699   | 2 419  | 2 567   | 2 148  | 2 211   | 2 264  | 2 353   | 2 426  | 2 524   | 2 167  | 2 379   |
| „ Lüneburg . . . . .            | 2 571  | 2 503   | 2 321  | 2 343   | 2 164  | 2 179   | 2 193  | 2 253   | 2 176  | 2 185   | 2 132  | 2 121   |
| „ Stade . . . . .               | 1 880  | 1 858   | 1 793  | 1 754   | 1 503  | 1 552   | 1 639  | 1 561   | 1 676  | 1 629   | 1 634  | 1 604   |
| „ Osnabrück . . . . .           | 1 686  | 1 611   | 1 697  | 1 655   | 1 247  | 1 253   | 1 299  | 1 367   | 1 495  | 1 576   | 1 484  | 1 448   |
| „ Aurich . . . . .              | 1 163  | 1 160   | 981  | 1 105   | 852  | 984     | 896  | 998     | 1 092  | 1 107   | 998  | 1 106   |
| „ Münster . . . . .             | 2 894  | 2 881   | 2 859  | 2 848   | 2 383  | 2 308   | 2 433  | 2 416   | 2 735  | 2 561   | 2 637  | 2 468   |
| „ Minden . . . . .              | 2 907  | 2 979   | 2 769  | 2 999   | 2 224  | 2 369   | 2 368  | 2 457   | 2 599  | 2 731   | 2 366  | 2 391   |
| „ Arnsherg . . . . .            | 7 729  | 6 800   | 7 788  | 6 896   | 6 340  | 5 641   | 6 232  | 5 621   | 6 772  | 6 200   | 5 874  | 5 397   |
| „ Cassel . . . . .              | 4 737  | 5 093   | 4 277  | 5 032   | 3 710  | 4 239   | 3 849  | 4 436   | 4 191  | 4 876   | 3 869  | 4 284   |
| „ Wiesbaden . . . . .           | 4 973  | 5 076   | 4 802  | 5 318   | 4 246  | 4 404   | 4 387  | 4 553   | 4 674  | 5 045   | 4 196  | 4 322   |
| „ Coblenz . . . . .             | 3 533  | 3 586   | 3 440  | 3 756   | 3 144  | 3 152   | 3 303  | 3 290   | 3 512  | 3 559   | 3 348  | 3 433   |
| „ Düsseldorf . . . . .          | 10 990   | 10 622  | 10 785   | 10 444  | 9 209  | 9 031   | 9 209  | 8 831   | 10 093   | 9 910   | 9 114  | 8 978   |
| „ Cöln . . . . .                | 4 767  | 4 769   | 4 747  | 4 966   | 4 065  | 4 099   | 3 911  | 4 025   | 4 458  | 4 528   | 3 961  | 3 981   |
| „ Trier . . . . .               | 3 890  | 3 634   | 3 758  | 4 019   | 3 272  | 3 301   | 3 136  | 3 215   | 3 655  | 3 526   | 3 604  | 3 723   |
| „ Aachen . . . . .              | 3 159  | 3 203   | 3 237  | 3 271   | 2 706  | 2 803   | 2 748  | 2 790   | 3 037  | 3 103   | 2 867  | 2 965   |
| „ Sigmaringen . . . . .         | 375  | 416     | 353  | 447     | 380  | 440     | 428  | 454     | 404  | 436     | 345  | 449     |
| Provinz Ostpreußen . . . . .    | 10 828   | 12 102  | 8 565  | 10 555  | 7 909  | 9 444   | 8 098  | 9 796   | 8 446  | 10 393  | 9 306  | 10 954  |
| „ Westpreußen . . . . .         | 7 125  | 7 011   | 6 345  | 7 064   | 5 701  | 6 303   | 6 253  | 7 058   | 6 991  | 7 993   | 6 564  | 7 079   |
| Stadt Berlin . . . . .          | 10 878   | 11 613  | 9 746  | 10 824  | 8 967  | 9 182   | 8 961  | 9 306   | 8 641  | 9 605   | 8 277  | 8 738   |
| Provinz Brandenburg . . . . .   | 14 575   | 15 147  | 13 394   | 14 367  | 12 735   | 13 480  | 12 718   | 13 944  | 13 449   | 14 683  | 12 490   | 13 607  |
| „ Pommern . . . . .             | 8 203  | 8 685   | 7 312  | 8 373   | 6 601  | 7 505   | 6 938  | 7 851   | 7 498  | 8 421   | 6 950  | 7 902   |
| „ Posen . . . . .               | 7 582  | 8 140   | 7 622  | 9 492   | 6 538  | 7 830   | 7 687  | 9 064   | 8 837  | 10 243  | 8 269  | 9 054   |
| „ Schlesien . . . . .           | 22 671   | 26 282  | 18 483   | 23 228  | 18 399   | 21 872  | 19 763   | 23 614  | 21 294   | 25 553  | 20 554   | 24 482  |
| „ Sachsen . . . . .             | 14 403   | 14 946  | 12 998   | 14 140  | 12 235   | 13 036  | 12 241   | 13 179  | 13 019   | 14 075  | 11 848   | 12 700  |
| „ Schleswig-Holstein . . . . .  | 6 602  | 6 005   | 6 465  | 6 671   | 5 780  | 5 734   | 5 876  | 5 913   | 6 212  | 5 983   | 5 778  | 5 777   |
| „ Dazu Helgoland . . . . .      | 17   | 18      | 11   | 10      | 9  | 19      | 19   | 11      | 10   | 11      | 13   | 12      |
| „ Hannover . . . . .            | 13 011   | 12 839  | 12 003   | 12 391  | 10 427   | 10 623  | 10 727   | 11 003  | 11 445   | 11 661  | 10 816   | 11 129  |
| „ Westfalen . . . . .           | 13 530   | 12 660  | 13 416   | 12 743  | 10 947   | 10 318  | 11 033   | 10 494  | 12 106   | 11 492  | 10 877   | 10 256  |
| „ Hessen-Nassau . . . . .       | 9 710  | 10 169  | 9 079  | 10 350  | 7 956  | 8 643   | 8 236  | 8 989   | 8 865  | 9 921   | 8 065  | 8 606   |
| „ Rheinland . . . . .           | 26 339   | 25 814  | 25 967   | 26 456  | 22 396   | 22 386  | 22 307   | 22 151  | 24 755   | 24 626  | 22 894   | 23 080  |
| Hohenzollern . . . . .          | 375  | 416     | 353  | 447     | 380  | 440     | 428  | 454     | 404  | 436     | 345  | 449     |
| Königreich Preußen              | 165 849  | 171 847 | 151 759  | 167 111 | 136 980  | 146 815 | 141 285  | 152 827 | 151 972  | 165 096 | 143 046  | 153 825 |



genannten Staats oder Landestheils sind geboren im Jahre:

| 1843<br>(46 <sup>11</sup> / <sub>12</sub> —47 <sup>11</sup> / <sub>12</sub><br>Jahr alt) |         | 1842<br>(47 <sup>11</sup> / <sub>12</sub> —48 <sup>11</sup> / <sub>12</sub><br>Jahr alt) |         | 1841<br>(48 <sup>11</sup> / <sub>12</sub> —49 <sup>11</sup> / <sub>12</sub><br>Jahr alt) |         | 1840<br>(49 <sup>11</sup> / <sub>12</sub> —50 <sup>11</sup> / <sub>12</sub><br>Jahr alt) |         | 1839<br>(50 <sup>11</sup> / <sub>12</sub> —51 <sup>11</sup> / <sub>12</sub><br>Jahr alt) |         | 1838<br>(51 <sup>11</sup> / <sub>12</sub> —52 <sup>11</sup> / <sub>12</sub><br>Jahr alt) |         | 1837<br>(52 <sup>11</sup> / <sub>12</sub> —53 <sup>11</sup> / <sub>12</sub><br>Jahr alt) |         | 1836<br>(53 <sup>11</sup> / <sub>12</sub> —54 <sup>11</sup> / <sub>12</sub><br>Jahr alt) |         |
|--|---------|--|---------|--|---------|--|---------|--|---------|--|---------|--|---------|--|---------|
| Männl.   | Weibl.  | Männl.   | Weibl.  | Männl.   | Weibl.  | Männl.   | Weibl.  | Männl.   | Weibl.  | Männl.   | Weibl.  | Männl.   | Weibl.  | Männl.   | Weibl.  |
| 96   | 97      | 98   | 99      | 100  | 101     | 102  | 103     | 104  | 105     | 106  | 107     | 108  | 109     | 110  | 111     |
| 5 080  | 5 835   | 5 534  | 6 616   | 4 371  | 4 899   | 5 450  | 6 723   | 4 048  | 4 740   | 3 981  | 4 898   | 4 310  | 4 988   | 4 259  | 5 222   |
| 3 612  | 3 969   | 3 947  | 4 528   | 2 921  | 3 158   | 3 870  | 4 870   | 2 815  | 3 205   | 2 855  | 3 436   | 3 098  | 3 482   | 2 967  | 3 466   |
| 2 482  | 2 763   | 2 746  | 3 146   | 2 183  | 2 403   | 2 935  | 3 666   | 2 003  | 2 203   | 2 028  | 2 394   | 2 120  | 2 360   | 1 961  | 2 486   |
| 3 372  | 3 461   | 3 922  | 4 189   | 3 184  | 3 068   | 4 211  | 4 843   | 2 743  | 2 793   | 2 821  | 3 011   | 2 936  | 3 006   | 2 776  | 3 040   |
| 7 350  | 7 959   | 7 481  | 8 595   | 6 571  | 6 484   | 6 648  | 7 713   | 6 109  | 6 861   | 5 585  | 6 333   | 5 254  | 5 930   | 5 042  | 6 000   |
| 6 584  | 6 731   | 6 912  | 7 494   | 6 189  | 6 048   | 6 386  | 6 842   | 5 937  | 6 227   | 5 661  | 6 001   | 5 507  | 5 630   | 5 594  | 6 004   |
| 5 232  | 5 866   | 5 594  | 6 422   | 5 126  | 5 375   | 5 321  | 6 209   | 4 912  | 5 443   | 4 847  | 5 298   | 4 480  | 5 151   | 4 562  | 5 398   |
| 3 379  | 3 694   | 3 541  | 4 052   | 3 155  | 3 248   | 3 362  | 4 003   | 3 108  | 3 358   | 2 850  | 3 236   | 2 870  | 3 209   | 3 035  | 3 361   |
| 2 378  | 2 688   | 2 629  | 3 093   | 2 300  | 2 339   | 2 652  | 3 208   | 2 117  | 2 280   | 2 012  | 2 468   | 2 115  | 2 321   | 2 045  | 2 489   |
| 942  | 1 049   | 986  | 1 197   | 861  | 1 070   | 969  | 1 262   | 850  | 948     | 924  | 1 087   | 956  | 1 102   | 891  | 1 123   |
| 4 384  | 5 030   | 5 154  | 6 292   | 4 341  | 4 698   | 5 794  | 7 873   | 3 957  | 4 335   | 4 015  | 4 692   | 3 765  | 4 335   | 3 755  | 4 669   |
| 2 374  | 2 523   | 2 823  | 3 057   | 2 324  | 2 211   | 3 107  | 3 944   | 2 123  | 2 150   | 2 095  | 2 308   | 2 025  | 2 135   | 2 038  | 2 220   |
| 6 732  | 8 384   | 7 369  | 9 742   | 6 725  | 7 559   | 7 473  | 9 636   | 6 806  | 8 383   | 6 343  | 7 904   | 5 859  | 7 628   | 5 843  | 7 686   |
| 4 786  | 5 801   | 5 065  | 6 651   | 4 674  | 5 543   | 5 188  | 6 179   | 4 501  | 5 614   | 4 379  | 5 425   | 4 202  | 5 313   | 4 073  | 5 353   |
| 5 994  | 6 911   | 6 783  | 8 229   | 5 821  | 6 415   | 7 645  | 10 361  | 5 457  | 6 145   | 5 343  | 6 421   | 5 211  | 6 217   | 5 064  | 6 383   |
| 5 026  | 5 293   | 5 269  | 5 601   | 4 675  | 4 499   | 5 008  | 5 090   | 4 562  | 4 742   | 4 272  | 4 408   | 4 068  | 4 428   | 4 025  | 4 545   |
| 4 369  | 4 673   | 4 853  | 5 434   | 4 426  | 4 488   | 4 617  | 5 179   | 4 409  | 4 749   | 4 210  | 4 686   | 3 989  | 4 324   | 4 097  | 4 644   |
| 1 875  | 2 100   | 1 985  | 2 445   | 1 823  | 1 978   | 1 904  | 2 205   | 1 701  | 2 040   | 1 733  | 2 050   | 1 665  | 1 860   | 1 602  | 1 979   |
| 5 524  | 5 441   | 5 855  | 6 155   | 5 158  | 5 247   | 5 693  | 5 876   | 5 220  | 5 303   | 5 052  | 5 252   | 4 851  | 5 052   | 5 039  | 5 527   |
| 11   | 15      | 10   | 11      | 11   | 12      | 14   | 10      | 11   | 11      | 6  | 16      | 12   | 9       | 11   | 13      |
| 2 286  | 2 384   | 2 353  | 2 674   | 2 097  | 2 130   | 2 257  | 2 606   | 2 026  | 2 280   | 2 087  | 2 294   | 1 894  | 2 082   | 1 961  | 2 306   |
| 2 274  | 2 348   | 2 276  | 2 535   | 1 910  | 2 078   | 2 153  | 2 634   | 1 853  | 2 145   | 2 049  | 2 188   | 1 854  | 2 151   | 1 892  | 2 209   |
| 2 162  | 2 130   | 2 202  | 2 366   | 1 927  | 1 946   | 2 217  | 2 317   | 1 959  | 2 025   | 2 010  | 1 940   | 1 913  | 2 012   | 1 971  | 2 066   |
| 1 630  | 1 646   | 1 770  | 1 763   | 1 482  | 1 454   | 1 680  | 1 663   | 1 482  | 1 556   | 1 493  | 1 556   | 1 485  | 1 453   | 1 502  | 1 535   |
| 1 410  | 1 383   | 1 515  | 1 527   | 1 309  | 1 254   | 1 652  | 1 707   | 1 443  | 1 344   | 1 358  | 1 337   | 1 251  | 1 174   | 1 253  | 1 256   |
| 906  | 978     | 985  | 1 117   | 895  | 960     | 932  | 1 178   | 840  | 945     | 832  | 967     | 772  | 857     | 812  | 963     |
| 2 427  | 2 388   | 2 518  | 2 582   | 2 343  | 2 186   | 2 578  | 2 671   | 2 290  | 2 122   | 2 197  | 2 221   | 2 066  | 2 006   | 2 117  | 2 214   |
| 2 300  | 2 321   | 2 486  | 2 637   | 2 223  | 2 209   | 2 428  | 2 724   | 2 145  | 2 285   | 2 221  | 2 316   | 1 923  | 2 151   | 1 923  | 2 226   |
| 5 839  | 5 326   | 6 162  | 5 833   | 5 105  | 4 615   | 5 847  | 5 753   | 4 936  | 4 765   | 4 892  | 4 615   | 4 365  | 4 218   | 4 414  | 4 567   |
| 3 769  | 4 255   | 4 025  | 4 838   | 3 497  | 4 116   | 3 962  | 4 706   | 3 426  | 4 111   | 3 559  | 4 003   | 3 076  | 3 839   | 3 224  | 4 034   |
| 4 121  | 4 239   | 4 457  | 4 780   | 3 805  | 3 847   | 4 106  | 4 456   | 3 901  | 4 053   | 3 861  | 4 082   | 3 334  | 3 538   | 3 460  | 3 869   |
| 2 938  | 3 106   | 3 190  | 3 351   | 2 746  | 2 758   | 3 067  | 3 261   | 2 880  | 3 087   | 2 940  | 2 906   | 2 623  | 2 655   | 2 640  | 2 864   |
| 8 808  | 8 509   | 8 851  | 9 375   | 7 830  | 7 406   | 8 587  | 8 814   | 7 502  | 7 566   | 7 551  | 7 559   | 6 637  | 6 645   | 6 729  | 7 171   |
| 3 832  | 3 731   | 3 949  | 4 446   | 3 175  | 3 173   | 3 765  | 4 007   | 3 278  | 3 392   | 3 213  | 3 392   | 2 807  | 3 093   | 3 043  | 3 264   |
| 3 162  | 3 080   | 3 484  | 3 606   | 2 980  | 2 727   | 3 212  | 3 370   | 3 086  | 2 906   | 3 005  | 2 831   | 2 660  | 2 752   | 2 856  | 2 813   |
| 2 825  | 2 816   | 2 917  | 3 087   | 2 637  | 2 430   | 2 886  | 2 902   | 2 531  | 2 486   | 2 469  | 2 487   | 2 404  | 2 360   | 2 400  | 2 440   |
| 407  | 439     | 392  | 476     | 366  | 369     | 391  | 392     | 379  | 384     | 348  | 371     | 297  | 316     | 285  | 322     |
| 8 692  | 9 804   | 9 481  | 11 144  | 7 292  | 8 057   | 9 320  | 11 593  | 6 863  | 7 945   | 6 836  | 8 334   | 7 408  | 8 470   | 7 226  | 8 688   |
| 5 854  | 6 224   | 6 668  | 7 335   | 5 367  | 5 471   | 7 146  | 8 509   | 4 746  | 4 996   | 4 849  | 5 405   | 5 056  | 5 366   | 4 737  | 5 526   |
| 7 350  | 7 959   | 7 481  | 8 595   | 6 571  | 6 484   | 6 648  | 7 713   | 6 109  | 6 861   | 5 585  | 6 333   | 5 254  | 5 930   | 5 042  | 6 000   |
| 11 816   | 12 597  | 12 506   | 13 916  | 11 315   | 11 423  | 11 707   | 13 051  | 10 849   | 11 670  | 10 508   | 11 299  | 9 987  | 10 781  | 10 156   | 11 402  |
| 6 699  | 7 431   | 7 156  | 8 342   | 6 316  | 6 657   | 6 983  | 8 473   | 6 075  | 6 586   | 5 786  | 6 791   | 5 941  | 6 632   | 5 971  | 6 973   |
| 6 758  | 7 553   | 7 977  | 9 349   | 6 665  | 6 909   | 8 901  | 11 817  | 6 080  | 6 485   | 6 110  | 7 000   | 5 790  | 6 470   | 5 793  | 6 889   |
| 17 512   | 21 096  | 19 217   | 24 622  | 17 220   | 19 517  | 20 306   | 26 176  | 16 764   | 20 142  | 16 065   | 19 750  | 15 272   | 19 158  | 14 980   | 19 422  |
| 11 270   | 12 066  | 12 107   | 13 480  | 10 924   | 10 965  | 11 529   | 12 474  | 10 672   | 11 531  | 10 215   | 11 144  | 9 722  | 10 612  | 9 724  | 11 168  |
| 5 524  | 5 441   | 5 855  | 6 155   | 5 158  | 5 247   | 5 693  | 5 876   | 5 220  | 5 303   | 5 052  | 5 252   | 4 851  | 5 052   | 5 039  | 5 527   |
| 11   | 15      | 10   | 11      | 11   | 12      | 14   | 10      | 11   | 11      | 6  | 16      | 12   | 9       | 11   | 13      |
| 10 668   | 10 869  | 11 101   | 11 982  | 9 620  | 9 822   | 10 891   | 12 105  | 9 603  | 10 295  | 9 829  | 10 282  | 9 169  | 9 729   | 9 391  | 10 335  |
| 10 566   | 10 035  | 11 166   | 11 052  | 9 671  | 9 010   | 10 853   | 11 148  | 9 371  | 9 172   | 9 310  | 9 152   | 8 354  | 8 375   | 8 454  | 9 007   |
| 7 890  | 8 494   | 8 482  | 9 618   | 7 302  | 7 963   | 8 068  | 9 162   | 7 327  | 8 164   | 7 420  | 8 085   | 6 410  | 7 377   | 6 684  | 7 903   |
| 21 565   | 21 242  | 22 391   | 23 865  | 19 368   | 18 494  | 21 517   | 22 354  | 19 277   | 19 437  | 19 178   | 19 175  | 17 131   | 17 505  | 17 668   | 18 552  |
| 407  | 439     | 392  | 476     | 366  | 369     | 391  | 392     | 379  | 384     | 348  | 371     | 297  | 316     | 285  | 322     |
| 132 582  | 141 265 | 141 990  | 159 942 | 123 166  | 126 400 | 139 967  | 160 853 | 119 346  | 128 982 | 117 097  | 128 389 | 110 654  | 121 782 | 111 161  | 127 727 |



| Staaten<br>und<br>Landestheile. | Von der ortsanwesenden Bevölkerung des in Spalte 1                                       |         |  |         |  |         |  |         |  |        |  |         |
|---------------------------------|--|---------|--|---------|--|---------|--|---------|--|--------|--|---------|
|                                 | 1835<br>(54 <sup>11</sup> / <sub>12</sub> —55 <sup>11</sup> / <sub>12</sub><br>Jahr alt) |         | 1834<br>(55 <sup>11</sup> / <sub>12</sub> —56 <sup>11</sup> / <sub>12</sub><br>Jahr alt) |         | 1833<br>(56 <sup>11</sup> / <sub>12</sub> —57 <sup>11</sup> / <sub>12</sub><br>Jahr alt) |         | 1832<br>(57 <sup>11</sup> / <sub>12</sub> —58 <sup>11</sup> / <sub>12</sub><br>Jahr alt) |         | 1831<br>(58 <sup>11</sup> / <sub>12</sub> —59 <sup>11</sup> / <sub>12</sub><br>Jahr alt) |        | 1830<br>(59 <sup>11</sup> / <sub>12</sub> —60 <sup>11</sup> / <sub>12</sub><br>Jahr alt) |         |
|                                 | Männl.   | Weibl.  | Männl.   | Weibl.  | Männl.   | Weibl.  | Männl.   | Weibl.  | Männl.   | Weibl. | Männl.   | Weibl.  |
| 1                               | 112  | 113     | 114  | 115     | 116  | 117     | 118  | 119     | 120  | 121    | 122  | 123     |
| Reg.-Bez. Königsberg . . . . .  | 4 060  | 5 064   | 4 058  | 5 105   | 3 680  | 4 125   | 3 493  | 4 473   | 3 269  | 3 744  | 4 061  | 5 434   |
| „ Gumbinnen . . . . .           | 2 879  | 3 543   | 2 735  | 3 420   | 2 574  | 3 078   | 2 754  | 3 187   | 2 340  | 2 686  | 3 223  | 4 168   |
| „ Danzig . . . . .              | 2 105  | 2 386   | 2 007  | 2 387   | 1 853  | 2 164   | 1 720  | 2 082   | 1 475  | 1 662  | 1 877  | 2 428   |
| „ Marienwerder . . . . .        | 2 927  | 3 221   | 2 977  | 3 104   | 2 541  | 2 620   | 2 239  | 2 639   | 1 957  | 1 955  | 2 748  | 3 362   |
| Stadt Berlin . . . . .          | 4 504  | 5 290   | 4 211  | 5 158   | 3 808  | 4 621   | 3 404  | 4 519   | 3 067  | 3 761  | 3 174  | 4 455   |
| Reg.-Bez. Potsdam . . . . .     | 5 111  | 5 429   | 5 143  | 5 566   | 4 634  | 4 951   | 4 112  | 4 765   | 3 910  | 4 262  | 4 263  | 4 995   |
| „ Frankfurt . . . . .           | 4 175  | 4 932   | 4 254  | 4 876   | 4 059  | 4 726   | 3 508  | 4 349   | 3 467  | 3 842  | 3 598  | 4 544   |
| „ Stettin . . . . .             | 2 751  | 2 969   | 2 866  | 3 134   | 2 593  | 2 867   | 2 236  | 2 561   | 2 136  | 2 393  | 2 435  | 2 845   |
| „ Cöslin . . . . .              | 2 018  | 2 436   | 2 039  | 2 376   | 1 787  | 2 079   | 1 786  | 2 072   | 1 640  | 1 758  | 1 837  | 2 258   |
| „ Stralsund . . . . .           | 848  | 966     | 904  | 953     | 871  | 964     | 646  | 850     | 662  | 746    | 772  | 867     |
| „ Posen . . . . .               | 3 859  | 4 802   | 3 912  | 4 550   | 3 464  | 3 726   | 3 021  | 3 529   | 2 430  | 2 683  | 3 881  | 5 347   |
| „ Bromberg . . . . .            | 2 000  | 2 389   | 2 066  | 2 202   | 1 895  | 1 806   | 1 545  | 1 705   | 1 287  | 1 348  | 1 995  | 2 667   |
| „ Breslau . . . . .             | 5 772  | 7 170   | 5 837  | 7 473   | 5 468  | 6 887   | 5 063  | 6 836   | 4 517  | 5 521  | 4 885  | 6 627   |
| „ Liegnitz . . . . .            | 4 049  | 5 179   | 4 267  | 5 221   | 3 873  | 5 033   | 3 692  | 4 724   | 3 511  | 4 291  | 3 684  | 4 825   |
| „ Oppeln . . . . .              | 5 081  | 6 554   | 5 029  | 6 460   | 4 602  | 5 205   | 4 148  | 5 272   | 3 663  | 4 092  | 5 415  | 7 686   |
| „ Magdeburg . . . . .           | 4 145  | 4 261   | 3 963  | 4 200   | 3 699  | 3 779   | 3 349  | 3 669   | 3 207  | 3 180  | 3 341  | 3 849   |
| „ Merseburg . . . . .           | 4 063  | 4 409   | 3 914  | 4 384   | 3 668  | 4 059   | 3 438  | 3 942   | 3 100  | 3 376  | 3 380  | 3 821   |
| „ Erfurt . . . . .              | 1 556  | 2 005   | 1 573  | 1 830   | 1 502  | 1 687   | 1 379  | 1 738   | 1 251  | 1 406  | 1 352  | 1 634   |
| „ Schleswig . . . . .           | 4 886  | 5 048   | 4 760  | 4 943   | 4 660  | 4 776   | 4 153  | 4 505   | 3 812  | 3 862  | 4 159  | 4 542   |
| „ Dazu Helgoland . . . . .      | 8  | 14      | 8  | 12      | 8  | 9       | 7  | 8       | 11   | 7      | 7  | 8       |
| „ Hannover . . . . .            | 1 787  | 2 001   | 1 876  | 1 955   | 1 716  | 1 835   | 1 488  | 1 672   | 1 339  | 1 437  | 1 545  | 1 846   |
| „ Hildesheim . . . . .          | 1 724  | 2 063   | 1 720  | 2 040   | 1 606  | 1 865   | 1 585  | 1 825   | 1 381  | 1 589  | 1 630  | 2 021   |
| „ Lüneburg . . . . .            | 1 828  | 1 940   | 1 857  | 1 786   | 1 650  | 1 691   | 1 518  | 1 553   | 1 459  | 1 380  | 1 662  | 1 740   |
| „ Stade . . . . .               | 1 411  | 1 477   | 1 352  | 1 336   | 1 365  | 1 326   | 1 181  | 1 231   | 1 125  | 1 152  | 1 230  | 1 223   |
| „ Osnabrück . . . . .           | 1 193  | 1 159   | 1 156  | 1 151   | 1 135  | 1 080   | 1 007  | 1 032   | 852  | 847    | 1 093  | 1 144   |
| „ Aurich . . . . .              | 802  | 896     | 811  | 848     | 829  | 891     | 690  | 771     | 639  | 710    | 661  | 876     |
| „ Münster . . . . .             | 1 928  | 1 995   | 1 963  | 1 872   | 1 866  | 1 916   | 1 665  | 1 645   | 1 415  | 1 424  | 1 852  | 1 937   |
| „ Minden . . . . .              | 1 838  | 1 969   | 1 783  | 1 953   | 1 646  | 1 834   | 1 505  | 1 709   | 1 306  | 1 424  | 1 533  | 1 824   |
| „ Arnberg . . . . .             | 4 051  | 4 049   | 3 871  | 3 941   | 3 582  | 3 563   | 3 206  | 3 442   | 2 936  | 2 844  | 3 091  | 3 365   |
| „ Cassel . . . . .              | 3 062  | 3 800   | 2 983  | 3 546   | 2 737  | 3 266   | 2 616  | 3 150   | 2 199  | 2 664  | 2 330  | 2 972   |
| „ Wiesbaden . . . . .           | 3 183  | 3 573   | 3 141  | 3 227   | 2 806  | 3 030   | 2 756  | 2 978   | 2 382  | 2 503  | 2 445  | 2 770   |
| „ Coblenz . . . . .             | 2 652  | 2 783   | 2 639  | 2 580   | 2 342  | 2 406   | 2 222  | 2 332   | 2 173  | 2 071  | 2 143  | 2 322   |
| „ Düsseldorf . . . . .          | 6 388  | 6 531   | 6 121  | 6 196   | 5 629  | 5 815   | 4 860  | 5 504   | 4 392  | 4 576  | 4 917  | 5 408   |
| „ Cöln . . . . .                | 2 779  | 2 893   | 2 766  | 2 883   | 2 668  | 2 675   | 2 405  | 2 782   | 2 266  | 2 375  | 2 271  | 2 549   |
| „ Trier . . . . .               | 2 671  | 2 802   | 2 576  | 2 547   | 2 484  | 2 375   | 2 233  | 2 294   | 2 010  | 1 872  | 2 362  | 2 362   |
| „ Aachen . . . . .              | 2 259  | 2 334   | 2 237  | 2 169   | 2 080  | 2 090   | 1 989  | 2 100   | 1 749  | 1 684  | 1 887  | 2 041   |
| „ Sigmaringen . . . . .         | 258  | 297     | 218  | 247     | 277  | 282     | 223  | 287     | 213  | 246    | 239  | 285     |
| Provinz Ostpreußen . . . . .    | 6 939  | 8 607   | 6 793  | 8 525   | 6 254  | 7 203   | 6 247  | 7 660   | 5 609  | 6 430  | 7 284  | 9 602   |
| „ Westpreußen . . . . .         | 5 032  | 5 607   | 4 984  | 5 491   | 4 394  | 4 784   | 3 959  | 4 721   | 3 432  | 3 617  | 4 625  | 5 790   |
| Stadt Berlin . . . . .          | 4 504  | 5 290   | 4 211  | 5 158   | 3 808  | 4 621   | 3 404  | 4 519   | 3 067  | 3 761  | 3 174  | 4 455   |
| Provinz Brandenburg . . . . .   | 9 286  | 10 361  | 9 397  | 10 442  | 8 693  | 9 677   | 7 620  | 9 114   | 7 377  | 8 104  | 7 861  | 9 539   |
| „ Pommern . . . . .             | 5 617  | 6 371   | 5 809  | 6 463   | 5 251  | 5 910   | 4 668  | 5 483   | 4 438  | 4 897  | 5 044  | 5 970   |
| „ Posen . . . . .               | 5 859  | 7 191   | 5 978  | 6 752   | 5 359  | 5 532   | 4 566  | 5 234   | 3 717  | 4 031  | 5 876  | 8 014   |
| „ Schlesien . . . . .           | 14 902   | 18 903  | 15 133   | 19 154  | 13 943   | 17 125  | 12 903   | 16 832  | 11 691   | 13 904 | 13 984   | 19 138  |
| „ Sachsen . . . . .             | 9 764  | 10 675  | 9 450  | 10 414  | 8 869  | 9 525   | 8 166  | 9 349   | 7 558  | 7 962  | 8 073  | 9 304   |
| „ Schleswig-Holstein . . . . .  | 4 886  | 5 048   | 4 760  | 4 943   | 4 660  | 4 776   | 4 153  | 4 505   | 3 812  | 3 862  | 4 159  | 4 542   |
| „ Dazu Helgoland . . . . .      | 8  | 14      | 8  | 12      | 8  | 9       | 7  | 8       | 11   | 7      | 7  | 8       |
| „ Hannover . . . . .            | 8 745  | 9 536   | 8 772  | 9 116   | 8 301  | 8 688   | 7 469  | 8 084   | 6 795  | 7 115  | 7 821  | 8 850   |
| „ Westfalen . . . . .           | 7 817  | 8 013   | 7 617  | 7 766   | 7 094  | 7 313   | 6 376  | 6 796   | 5 657  | 5 692  | 6 476  | 7 126   |
| „ Hessen-Nassau . . . . .       | 6 245  | 7 373   | 6 124  | 6 773   | 5 543  | 6 296   | 5 372  | 6 128   | 4 581  | 5 167  | 4 775  | 5 742   |
| „ Rheinland . . . . .           | 16 749   | 17 343  | 16 339   | 16 375  | 15 203   | 15 361  | 13 709   | 15 012  | 12 590   | 12 578 | 13 580   | 14 682  |
| „ Hohenzollern . . . . .        | 258  | 297     | 218  | 247     | 277  | 282     | 223  | 287     | 213  | 246    | 239  | 285     |
| Königreich Preußen              | 106 611  | 120 629 | 105 593  | 117 631 | 97 657   | 107 102 | 88 842   | 103 732 | 80 548   | 87 373 | 92 978   | 113 047 |



genannten Staats oder Landestheils sind geboren im Jahre:

| 1829<br>(60 <sup>11</sup> / <sub>12</sub> —61 <sup>11</sup> / <sub>12</sub><br>Jahr alt) |        | 1828<br>(61 <sup>11</sup> / <sub>12</sub> —62 <sup>11</sup> / <sub>12</sub><br>Jahr alt) |        | 1827<br>(62 <sup>11</sup> / <sub>12</sub> —63 <sup>11</sup> / <sub>12</sub><br>Jahr alt) |        | 1826<br>(63 <sup>11</sup> / <sub>12</sub> —64 <sup>11</sup> / <sub>12</sub><br>Jahr alt) |        | 1825<br>(64 <sup>11</sup> / <sub>12</sub> —65 <sup>11</sup> / <sub>12</sub><br>Jahr alt) |        | 1824<br>(65 <sup>11</sup> / <sub>12</sub> —66 <sup>11</sup> / <sub>12</sub><br>Jahr alt) |        | 1823<br>(66 <sup>11</sup> / <sub>12</sub> —67 <sup>11</sup> / <sub>12</sub><br>Jahr alt) |        | 1822<br>(67 <sup>11</sup> / <sub>12</sub> —68 <sup>11</sup> / <sub>12</sub><br>Jahr alt) |        |
|--|--------|--|--------|--|--------|--|--------|--|--------|--|--------|--|--------|--|--------|
| Männl.   | Weibl. | Männl.   | Weibl. | Männl.   | Weibl. | Männl.   | Weibl. | Männl.   | Weibl. | Männl.   | Weibl. | Männl.   | Weibl. | Männl.   | Weibl. |
| 124  | 125    | 126  | 127    | 128  | 129    | 130  | 131    | 132  | 133    | 134  | 135    | 136  | 137    | 138  | 139    |
| 2 939  | 3 499  | 3 252  | 4 204  | 3 006  | 3 876  | 2 877  | 3 833  | 3 018  | 4 024  | 3 027  | 3 976  | 2 671  | 3 494  | 2 669  | 3 283  |
| 2 070  | 2 536  | 2 416  | 3 000  | 2 170  | 2 652  | 2 133  | 2 709  | 2 220  | 2 844  | 2 049  | 2 737  | 1 862  | 2 441  | 1 833  | 2 317  |
| 1 267  | 1 526  | 1 503  | 1 668  | 1 288  | 1 624  | 1 358  | 1 606  | 1 389  | 1 767  | 1 353  | 1 675  | 1 269  | 1 630  | 1 297  | 1 540  |
| 1 648  | 1 685  | 1 791  | 2 034  | 1 637  | 1 880  | 1 656  | 1 861  | 1 883  | 2 141  | 1 916  | 2 028  | 1 773  | 1 879  | 1 658  | 1 783  |
| 2 813  | 3 821  | 2 611  | 3 833  | 2 358  | 3 683  | 2 309  | 3 644  | 2 087  | 3 276  | 2 010  | 3 322  | 1 768  | 2 951  | 1 688  | 2 917  |
| 3 793  | 4 184  | 3 784  | 4 415  | 3 664  | 4 172  | 3 512  | 4 161  | 3 469  | 3 959  | 3 331  | 3 962  | 2 916  | 3 451  | 2 943  | 3 628  |
| 3 218  | 3 702  | 3 159  | 3 918  | 2 974  | 3 732  | 2 922  | 3 830  | 2 891  | 3 601  | 2 859  | 3 697  | 2 559  | 3 277  | 2 615  | 3 255  |
| 2 046  | 2 316  | 2 083  | 2 420  | 1 927  | 2 216  | 1 944  | 2 311  | 1 911  | 2 130  | 1 876  | 2 198  | 1 678  | 1 994  | 1 685  | 1 956  |
| 1 509  | 1 679  | 1 607  | 1 845  | 1 413  | 1 668  | 1 377  | 1 682  | 1 470  | 1 704  | 1 354  | 1 609  | 1 263  | 1 512  | 1 182  | 1 384  |
| 597  | 702    | 635  | 711    | 550  | 729    | 629  | 664    | 611  | 721    | 587  | 695    | 566  | 635    | 544  | 617    |
| 2 225  | 2 409  | 2 230  | 2 654  | 2 272  | 2 579  | 2 247  | 2 704  | 2 247  | 2 839  | 2 444  | 2 708  | 2 243  | 2 530  | 2 119  | 2 453  |
| 1 128  | 1 214  | 1 215  | 1 394  | 1 161  | 1 260  | 1 125  | 1 308  | 1 259  | 1 472  | 1 220  | 1 406  | 1 098  | 1 183  | 1 137  | 1 208  |
| 4 474  | 5 586  | 4 098  | 5 451  | 3 978  | 5 251  | 3 759  | 5 268  | 3 744  | 4 964  | 3 754  | 5 081  | 3 323  | 4 324  | 3 298  | 4 460  |
| 3 274  | 4 341  | 3 108  | 4 127  | 2 998  | 4 249  | 3 049  | 4 018  | 2 923  | 3 885  | 2 829  | 3 905  | 2 682  | 3 458  | 2 617  | 3 541  |
| 3 544  | 3 891  | 3 673  | 4 418  | 3 443  | 4 096  | 3 304  | 4 121  | 3 413  | 4 439  | 3 522  | 4 162  | 3 140  | 3 654  | 2 835  | 3 282  |
| 2 957  | 3 195  | 3 102  | 3 368  | 2 749  | 3 153  | 2 796  | 3 075  | 2 669  | 2 913  | 2 576  | 2 866  | 2 295  | 2 445  | 2 250  | 2 461  |
| 2 784  | 3 284  | 3 078  | 3 424  | 2 902  | 3 160  | 2 677  | 3 074  | 2 653  | 2 961  | 2 435  | 3 078  | 2 289  | 2 658  | 2 201  | 2 511  |
| 1 173  | 1 375  | 1 175  | 1 469  | 1 127  | 1 358  | 1 093  | 1 368  | 1 107  | 1 270  | 1 039  | 1 250  | 935  | 1 106  | 843  | 986    |
| 3 527  | 3 738  | 3 576  | 3 931  | 3 397  | 3 679  | 3 480  | 3 784  | 3 433  | 3 809  | 3 413  | 3 723  | 3 156  | 3 523  | 3 251  | 3 335  |
| 3  | 7      | 9  | 6      | 7  | 10     | 2  | 8      | 7  | 16     | 7  | 11     | 5  | 4      | 5  | 8      |
| 1 312  | 1 406  | 1 309  | 1 541  | 1 250  | 1 450  | 1 249  | 1 410  | 1 231  | 1 401  | 1 166  | 1 410  | 1 076  | 1 158  | 1 024  | 1 124  |
| 1 293  | 1 525  | 1 340  | 1 631  | 1 400  | 1 614  | 1 394  | 1 654  | 1 175  | 1 481  | 1 298  | 1 578  | 1 144  | 1 377  | 1 156  | 1 315  |
| 1 445  | 1 436  | 1 402  | 1 472  | 1 394  | 1 313  | 1 325  | 1 410  | 1 323  | 1 265  | 1 293  | 1 335  | 1 184  | 1 147  | 1 127  | 1 203  |
| 965  | 959    | 1 010  | 945    | 972  | 926    | 961  | 968    | 959  | 970    | 956  | 913    | 866  | 825    | 857  | 839    |
| 835  | 873    | 895  | 849    | 889  | 877    | 908  | 815    | 857  | 816    | 835  | 828    | 695  | 684    | 686  | 693    |
| 571  | 688    | 617  | 700    | 597  | 667    | 565  | 682    | 622  | 775    | 578  | 643    | 548  | 607    | 503  | 596    |
| 1 549  | 1 516  | 1 445  | 1 596  | 1 496  | 1 511  | 1 450  | 1 540  | 1 510  | 1 480  | 1 457  | 1 543  | 1 280  | 1 311  | 1 249  | 1 174  |
| 1 243  | 1 410  | 1 336  | 1 528  | 1 359  | 1 468  | 1 224  | 1 464  | 1 217  | 1 374  | 1 234  | 1 275  | 1 124  | 1 225  | 1 025  | 1 097  |
| 2 453  | 2 578  | 2 481  | 2 740  | 2 407  | 2 655  | 2 233  | 2 476  | 2 211  | 2 441  | 2 018  | 2 287  | 1 867  | 2 113  | 1 680  | 1 964  |
| 2 116  | 2 526  | 2 110  | 2 577  | 1 965  | 2 321  | 2 007  | 2 391  | 1 935  | 2 323  | 1 774  | 2 215  | 1 591  | 2 019  | 1 614  | 1 918  |
| 2 176  | 2 270  | 2 048  | 2 324  | 2 104  | 2 308  | 1 879  | 2 157  | 1 840  | 2 080  | 1 638  | 2 014  | 1 584  | 1 891  | 1 488  | 1 565  |
| 1 856  | 1 900  | 1 787  | 1 804  | 1 724  | 1 771  | 1 748  | 1 714  | 1 586  | 1 618  | 1 609  | 1 633  | 1 317  | 1 398  | 1 407  | 1 451  |
| 4 110  | 4 352  | 3 938  | 4 606  | 3 859  | 4 164  | 3 626  | 4 119  | 3 621  | 3 987  | 3 482  | 4 089  | 3 084  | 3 437  | 2 887  | 3 414  |
| 2 016  | 2 128  | 1 980  | 2 249  | 1 858  | 2 125  | 1 793  | 2 069  | 1 785  | 2 106  | 1 735  | 2 107  | 1 516  | 1 755  | 1 508  | 1 795  |
| 1 921  | 1 879  | 1 952  | 1 967  | 1 820  | 1 922  | 1 779  | 1 821  | 1 728  | 1 794  | 1 603  | 1 797  | 1 397  | 1 425  | 1 329  | 1 483  |
| 1 631  | 1 596  | 1 668  | 1 719  | 1 586  | 1 649  | 1 529  | 1 560  | 1 488  | 1 606  | 1 489  | 1 541  | 1 336  | 1 349  | 1 285  | 1 449  |
| 218  | 217    | 206  | 249    | 192  | 252    | 212  | 238    | 190  | 216    | 210  | 228    | 175  | 212    | 162  | 188    |
| 5 009  | 6 035  | 5 668  | 7 204  | 5 176  | 6 528  | 5 010  | 6 542  | 5 238  | 6 868  | 5 076  | 6 713  | 4 533  | 5 935  | 4 502  | 5 600  |
| 2 915  | 3 211  | 3 294  | 3 702  | 2 925  | 3 504  | 3 014  | 3 467  | 3 272  | 3 908  | 3 269  | 3 703  | 3 042  | 3 509  | 2 955  | 3 323  |
| 2 813  | 3 821  | 2 611  | 3 833  | 2 358  | 3 683  | 2 309  | 3 644  | 2 087  | 3 276  | 2 010  | 3 322  | 1 768  | 2 951  | 1 688  | 2 917  |
| 7 011  | 7 886  | 6 943  | 8 333  | 6 638  | 7 904  | 6 434  | 7 991  | 6 360  | 7 560  | 6 190  | 7 659  | 5 475  | 6 728  | 5 558  | 6 883  |
| 4 152  | 4 697  | 4 325  | 4 976  | 3 890  | 4 613  | 3 950  | 4 657  | 3 992  | 4 555  | 3 817  | 4 502  | 3 507  | 4 141  | 3 411  | 3 957  |
| 3 353  | 3 623  | 3 445  | 4 048  | 3 433  | 3 839  | 3 372  | 4 012  | 3 506  | 4 311  | 3 664  | 4 114  | 3 341  | 3 713  | 3 256  | 3 661  |
| 11 292   | 13 818 | 10 879   | 13 996 | 10 419   | 13 596 | 10 112   | 13 407 | 10 080   | 13 288 | 10 105   | 13 148 | 9 145  | 11 436 | 8 750  | 11 283 |
| 6 914  | 7 854  | 7 355  | 8 261  | 6 778  | 7 671  | 6 566  | 7 517  | 6 429  | 7 144  | 6 050  | 7 194  | 5 519  | 6 209  | 5 294  | 5 958  |
| 3 527  | 3 738  | 3 576  | 3 931  | 3 397  | 3 679  | 3 480  | 3 784  | 3 433  | 3 809  | 3 413  | 3 723  | 3 156  | 3 523  | 3 251  | 3 335  |
| 3  | 7      | 9  | 6      | 7  | 10     | 2  | 8      | 7  | 16     | 7  | 11     | 5  | 4      | 5  | 8      |
| 6 421  | 6 887  | 6 573  | 7 138  | 6 502  | 6 847  | 6 402  | 6 939  | 6 167  | 6 708  | 6 126  | 6 707  | 5 513  | 5 798  | 5 353  | 5 770  |
| 5 245  | 5 504  | 5 262  | 5 864  | 5 262  | 5 634  | 4 907  | 5 480  | 4 938  | 5 295  | 4 709  | 5 105  | 4 271  | 4 649  | 3 954  | 4 235  |
| 4 292  | 4 796  | 4 158  | 4 901  | 4 069  | 4 629  | 3 886  | 4 548  | 3 775  | 4 403  | 3 412  | 4 229  | 3 175  | 3 910  | 3 102  | 3 483  |
| 11 534   | 11 855 | 11 325   | 12 345 | 10 847   | 11 631 | 10 475   | 11 283 | 10 208   | 11 111 | 9 918  | 11 167 | 8 650  | 9 364  | 8 416  | 9 592  |
| 218  | 217    | 206  | 249    | 192  | 252    | 212  | 238    | 190  | 216    | 210  | 228    | 175  | 212    | 162  | 188    |
| 74 699   | 83 949 | 75 629   | 88 787 | 71 893   | 84 020 | 70 131   | 83 517 | 69 682   | 82 468 | 67 976   | 81 525 | 61 275   | 72 082 | 59 657   | 70 193 |



| Staaten<br>und<br>Landestheile. | Von der ortsanwesenden Bevölkerung des in Spalte 1                     |               |  |               |  |               |  |               |  |               |  |               |  |               |
|---------------------------------|--|---------------|--|---------------|--|---------------|--|---------------|--|---------------|--|---------------|--|---------------|
|                                 | 1821   |               | 1820   |               | 1819   |               | 1818   |               | 1817   |               | 1816   |               | 1815   |               |
|                                 | (68 <sup>11</sup> / <sub>12</sub> - 69 <sup>11</sup> / <sub>12</sub> ) |               | (69 <sup>11</sup> / <sub>12</sub> - 70 <sup>11</sup> / <sub>12</sub> ) |               | (70 <sup>11</sup> / <sub>12</sub> - 71 <sup>11</sup> / <sub>12</sub> ) |               | (71 <sup>11</sup> / <sub>12</sub> - 72 <sup>11</sup> / <sub>12</sub> ) |               | (72 <sup>11</sup> / <sub>12</sub> - 73 <sup>11</sup> / <sub>12</sub> ) |               | (73 <sup>11</sup> / <sub>12</sub> - 74 <sup>11</sup> / <sub>12</sub> ) |               | (74 <sup>11</sup> / <sub>12</sub> - 75 <sup>11</sup> / <sub>12</sub> ) |               |
|                                 | Jahr alt)  |               | Jahr alt)  |               | Jahr alt)  |               | Jahr alt)  |               | Jahr alt)  |               | Jahr alt)  |               | Jahr alt)  |               |
| 1                               | Männl.   | Weibl.        | Männl.   | Weibl.        | Männl.   | Weibl.        | Männl.   | Weibl.        | Männl.   | Weibl.        | Männl.   | Weibl.        | Männl.   | Weibl.        |
|                                 | 140  | 141           | 142  | 143           | 144  | 145           | 146  | 147           | 148  | 149           | 150  | 151           | 152  | 153           |
| Reg.-Bez. Königsberg . . . . .  | 2 203  | 2 756         | 2 768  | 3 682         | 1 914  | 2 362         | 1 882  | 2 527         | 1 570  | 2 138         | 1 340  | 1 843         | 1 201  | 1 737         |
| „ Gumbinnen . . . . .           | 1 407  | 1 777         | 1 995  | 2 782         | 1 301  | 1 701         | 1 361  | 1 769         | 1 102  | 1 462         | 946  | 1 283         | 782  | 1 167         |
| „ Danzig . . . . .              | 1 043  | 1 261         | 1 401  | 1 837         | 862  | 1 090         | 884  | 1 117         | 732  | 920           | 676  | 840           | 609  | 867           |
| „ Marienwerder . . . . .        | 1 279  | 1 355         | 2 005  | 2 476         | 1 149  | 1 154         | 1 214  | 1 323         | 1 095  | 1 156         | 890  | 1 002         | 877  | 1 058         |
| Stadt Berlin . . . . .          | 1 547  | 2 492         | 1 520  | 2 564         | 1 203  | 2 161         | 976  | 2 011         | 926  | 1 677         | 777  | 1 476         | 695  | 1 448         |
| Reg.-Bez. Potsdam . . . . .     | 2 634  | 2 970         | 2 588  | 3 281         | 2 138  | 2 534         | 2 010  | 2 527         | 1 707  | 2 165         | 1 452  | 1 831         | 1 362  | 1 729         |
| „ Frankfurt . . . . .           | 2 249  | 2 778         | 2 294  | 3 069         | 1 933  | 2 404         | 1 850  | 2 483         | 1 581  | 2 013         | 1 245  | 1 791         | 1 203  | 1 683         |
| „ Stettin . . . . .             | 1 483  | 1 724         | 1 486  | 1 879         | 1 236  | 1 384         | 1 192  | 1 375         | 1 063  | 1 234         | 798  | 1 002         | 819  | 1 026         |
| „ Cöslin . . . . .              | 992  | 1 136         | 1 131  | 1 351         | 869  | 947           | 814  | 1 015         | 769  | 873           | 625  | 703           | 556  | 697           |
| „ Stralsund . . . . .           | 490  | 560           | 509  | 577           | 418  | 480           | 371  | 486           | 351  | 373           | 337  | 362           | 266  | 354           |
| „ Posen . . . . .               | 1 730  | 1 882         | 2 711  | 3 932         | 1 476  | 1 559         | 1 596  | 1 839         | 1 341  | 1 540         | 1 178  | 1 325         | 1 149  | 1 389         |
| „ Bromberg . . . . .            | 851  | 889           | 1 363  | 1 909         | 807  | 787           | 865  | 973           | 681  | 780           | 619  | 650           | 585  | 789           |
| „ Breslau . . . . .             | 2 983  | 3 939         | 3 032  | 4 241         | 2 521  | 3 302         | 2 365  | 3 190         | 2 041  | 2 545         | 1 661  | 2 176         | 1 539  | 2 112         |
| „ Liegnitz . . . . .            | 2 427  | 3 129         | 2 413  | 3 247         | 2 087  | 2 693         | 1 845  | 2 490         | 1 744  | 2 174         | 1 401  | 1 795         | 1 287  | 1 709         |
| „ Oppeln . . . . .              | 2 175  | 2 442         | 3 351  | 4 680         | 2 029  | 2 010         | 1 987  | 2 292         | 1 633  | 1 862         | 1 363  | 1 511         | 1 273  | 1 613         |
| „ Magdeburg . . . . .           | 2 108  | 2 191         | 1 802  | 2 223         | 1 565  | 1 811         | 1 488  | 1 613         | 1 292  | 1 446         | 1 100  | 1 267         | 997  | 1 102         |
| „ Merseburg . . . . .           | 2 092  | 2 336         | 1 994  | 2 499         | 1 676  | 1 953         | 1 500  | 1 825         | 1 275  | 1 540         | 1 170  | 1 394         | 1 075  | 1 302         |
| „ Erfurt . . . . .              | 894  | 984           | 810  | 961           | 698  | 758           | 596  | 709           | 509  | 586           | 476  | 576           | 473  | 494           |
| „ Schleswig . . . . .           | 2 919  | 3 178         | 2 776  | 3 077         | 2 383  | 2 464         | 2 348  | 2 514         | 2 055  | 2 115         | 1 939  | 2 055         | 1 741  | 1 992         |
| „ Dazu Helgoland . . . . .      | 11   | 9             | 4  | 2             | 4  | 6             | 3  | 8             | 2  | 9             | 5  | 8             | 1  | 3             |
| „ Hannover . . . . .            | 922  | 1 036         | 929  | 1 093         | 791  | 822           | 634  | 790           | 556  | 617           | 491  | 549           | 459  | 543           |
| „ Hildesheim . . . . .          | 1 033  | 1 099         | 998  | 1 186         | 803  | 952           | 725  | 841           | 616  | 627           | 560  | 638           | 514  | 570           |
| „ Lüneburg . . . . .            | 1 006  | 971           | 983  | 974           | 801  | 831           | 746  | 755           | 626  | 645           | 586  | 561           | 551  | 553           |
| „ Stade . . . . .               | 835  | 719           | 824  | 815           | 610  | 615           | 591  | 568           | 503  | 466           | 452  | 412           | 460  | 429           |
| „ Osnabrück . . . . .           | 604  | 524           | 646  | 651           | 479  | 483           | 458  | 457           | 407  | 393           | 398  | 368           | 375  | 408           |
| „ Aurich . . . . .              | 486  | 572           | 513  | 653           | 419  | 500           | 378  | 505           | 365  | 484           | 305  | 395           | 327  | 386           |
| „ Münster . . . . .             | 1 148  | 1 007         | 1 105  | 1 154         | 961  | 809           | 869  | 802           | 695  | 697           | 662  | 643           | 672  | 595           |
| „ Minden . . . . .              | 975  | 975           | 931  | 1 111         | 788  | 719           | 740  | 744           | 597  | 600           | 561  | 490           | 525  | 484           |
| „ Arnberg . . . . .             | 1 574  | 1 613         | 1 518  | 1 925         | 1 262  | 1 295         | 1 042  | 1 129         | 868  | 1 032         | 733  | 801           | 684  | 822           |
| „ Cassel . . . . .              | 1 566  | 1 702         | 1 406  | 1 789         | 1 321  | 1 445         | 1 061  | 1 352         | 974  | 1 118         | 913  | 995           | 841  | 961           |
| „ Wiesbaden . . . . .           | 1 487  | 1 524         | 1 341  | 1 567         | 1 237  | 1 323         | 958  | 1 019         | 847  | 964           | 807  | 844           | 780  | 839           |
| „ Coblenz . . . . .             | 1 296  | 1 209         | 1 189  | 1 238         | 1 115  | 1 007         | 937  | 871           | 774  | 758           | 663  | 628           | 713  | 625           |
| „ Düsseldorf . . . . .          | 2 708  | 2 825         | 2 470  | 3 023         | 2 296  | 2 449         | 1 993  | 2 273         | 1 640  | 2 077         | 1 545  | 1 704         | 1 370  | 1 493         |
| „ Cöln . . . . .                | 1 378  | 1 429         | 1 401  | 1 647         | 1 199  | 1 303         | 1 021  | 1 153         | 828  | 1 106         | 753  | 832           | 659  | 718           |
| „ Trier . . . . .               | 1 232  | 1 209         | 1 273  | 1 370         | 1 064  | 1 054         | 910  | 948           | 865  | 947           | 685  | 672           | 707  | 672           |
| „ Aachen . . . . .              | 1 144  | 1 147         | 1 228  | 1 326         | 1 058  | 995           | 927  | 987           | 741  | 830           | 726  | 792           | 616  | 725           |
| „ Sigmaringen . . . . .         | 175  | 190           | 178  | 223           | 161  | 179           | 154  | 126           | 112  | 99            | 105  | 115           | 108  | 114           |
| Provinz Ostpreußen . . . . .    | 3 610  | 4 533         | 4 763  | 6 464         | 3 215  | 4 063         | 3 243  | 4 296         | 2 672  | 3 600         | 2 286  | 3 126         | 1 983  | 2 904         |
| „ Westpreußen . . . . .         | 2 322  | 2 616         | 3 406  | 4 313         | 2 011  | 2 244         | 2 098  | 2 440         | 1 827  | 2 076         | 1 566  | 1 842         | 1 486  | 1 925         |
| Stadt Berlin . . . . .          | 1 547  | 2 492         | 1 520  | 2 564         | 1 203  | 2 161         | 976  | 2 011         | 926  | 1 677         | 777  | 1 476         | 695  | 1 448         |
| Provinz Brandenburg . . . . .   | 4 883  | 5 748         | 4 882  | 6 350         | 4 071  | 4 938         | 3 860  | 5 010         | 3 288  | 4 178         | 2 697  | 3 622         | 2 565  | 3 412         |
| „ Pommern . . . . .             | 2 965  | 3 420         | 3 126  | 3 807         | 2 523  | 2 811         | 2 377  | 2 876         | 2 183  | 2 480         | 1 760  | 2 067         | 1 641  | 2 077         |
| „ Posen . . . . .               | 2 581  | 2 771         | 4 074  | 5 841         | 2 283  | 2 346         | 2 461  | 2 812         | 2 022  | 2 320         | 1 797  | 1 975         | 1 734  | 2 178         |
| „ Schlesien . . . . .           | 7 585  | 9 510         | 8 796  | 12 168        | 6 637  | 8 005         | 6 197  | 7 972         | 5 418  | 6 581         | 4 425  | 5 482         | 4 099  | 5 434         |
| „ Sachsen . . . . .             | 5 094  | 5 511         | 4 606  | 5 683         | 3 939  | 4 522         | 3 584  | 4 147         | 3 076  | 3 572         | 2 746  | 3 237         | 2 545  | 2 898         |
| „ Schleswig-Holstein . . . . .  | 2 919  | 3 178         | 2 776  | 3 077         | 2 383  | 2 464         | 2 348  | 2 514         | 2 055  | 2 115         | 1 939  | 2 055         | 1 741  | 1 992         |
| „ Dazu Helgoland . . . . .      | 11   | 9             | 4  | 2             | 4  | 6             | 3  | 8             | 2  | 9             | 5  | 8             | 1  | 3             |
| „ Hannover . . . . .            | 4 886  | 4 921         | 4 893  | 5 372         | 3 903  | 4 203         | 3 532  | 3 916         | 3 073  | 3 232         | 2 792  | 2 923         | 2 686  | 2 889         |
| „ Westfalen . . . . .           | 3 697  | 3 595         | 3 554  | 4 190         | 3 011  | 2 823         | 2 651  | 2 675         | 2 160  | 2 329         | 1 956  | 1 934         | 1 881  | 1 901         |
| „ Hessen-Nassau . . . . .       | 3 053  | 3 226         | 2 747  | 3 356         | 2 558  | 2 768         | 2 019  | 2 371         | 1 821  | 2 082         | 1 720  | 1 839         | 1 621  | 1 800         |
| „ Rheinland . . . . .           | 7 758  | 7 819         | 7 561  | 8 604         | 6 732  | 6 808         | 5 788  | 6 232         | 4 848  | 5 718         | 4 372  | 4 628         | 4 065  | 4 233         |
| Hohenzollern . . . . .          | 175  | 190           | 178  | 223           | 161  | 179           | 154  | 126           | 112  | 99            | 105  | 115           | 108  | 114           |
| <b>Königreich Preußen</b>       | <b>53 086</b>  | <b>59 539</b> | <b>56 886</b>  | <b>72 014</b> | <b>44 634</b>  | <b>50 341</b> | <b>41 291</b>  | <b>49 406</b> | <b>35 483</b>  | <b>42 068</b> | <b>30 943</b>  | <b>36 329</b> | <b>28 851</b>  | <b>35 208</b> |



genannten Staats oder Landestheils sind geboren im Jahre:

| 1814<br>(75 <sup>11</sup> / <sub>12</sub> —76 <sup>11</sup> / <sub>12</sub><br>Jahr alt) |        | 1813<br>(76 <sup>11</sup> / <sub>12</sub> —77 <sup>11</sup> / <sub>12</sub><br>Jahr alt) |        | 1812<br>(77 <sup>11</sup> / <sub>12</sub> —78 <sup>11</sup> / <sub>12</sub><br>Jahr alt) |        | 1811<br>(78 <sup>11</sup> / <sub>12</sub> —79 <sup>11</sup> / <sub>12</sub><br>Jahr alt) |        | 1810<br>(79 <sup>11</sup> / <sub>12</sub> —80 <sup>11</sup> / <sub>12</sub><br>Jahr alt) |        | 1809<br>(80 <sup>11</sup> / <sub>12</sub> —81 <sup>11</sup> / <sub>12</sub><br>Jahr alt) |        | 1808<br>(81 <sup>11</sup> / <sub>12</sub> —82 <sup>11</sup> / <sub>12</sub><br>Jahr alt) |        | 1807<br>(82 <sup>11</sup> / <sub>12</sub> —83 <sup>11</sup> / <sub>12</sub><br>Jahr alt) |        | 1806<br>(83 <sup>11</sup> / <sub>12</sub> —84 <sup>11</sup> / <sub>12</sub><br>Jahr alt) |        |
|--|--------|--|--------|--|--------|--|--------|--|--------|--|--------|--|--------|--|--------|--|--------|
| Männl.   | Weibl. | Männl.   | Weibl. | Männl.   | Weibl. | Männl.   | Weibl. | Männl.   | Weibl. | Männl.   | Weibl. | Männl.   | Weibl. | Männl.   | Weibl. | Männl.   | Weibl. |
| 154  | 155    | 156  | 157    | 158  | 159    | 160  | 161    | 162  | 163    | 164  | 165    | 166  | 167    | 168  | 169    | 170  | 171    |
| 1160   | 1532   | 900  | 1278   | 744  | 1080   | 638  | 911    | 554  | 884    | 298  | 497    | 238  | 365    | 152  | 301    | 125  | 250    |
| 797  | 1044   | 567  | 861    | 445  | 708    | 400  | 505    | 340  | 639    | 209  | 286    | 170  | 273    | 111  | 191    | 73   | 174    |
| 461  | 663    | 383  | 540    | 333  | 497    | 240  | 329    | 283  | 469    | 141  | 210    | 135  | 175    | 102  | 154    | 71   | 153    |
| 739  | 808    | 593  | 725    | 496  | 663    | 379  | 461    | 458  | 714    | 186  | 246    | 173  | 225    | 129  | 192    | 120  | 181    |
| 519  | 1023   | 435  | 936    | 369  | 778    | 305  | 777    | 305  | 656    | 197  | 416    | 156  | 368    | 125  | 286    | 98   | 247    |
| 1085   | 1314   | 940  | 1319   | 748  | 1119   | 660  | 971    | 556  | 801    | 331  | 485    | 275  | 469    | 240  | 362    | 170  | 298    |
| 993  | 1419   | 888  | 1228   | 692  | 1143   | 649  | 1018   | 515  | 868    | 332  | 636    | 283  | 509    | 238  | 426    | 157  | 356    |
| 639  | 851    | 594  | 757    | 504  | 667    | 443  | 584    | 375  | 470    | 243  | 337    | 186  | 256    | 132  | 211    | 103  | 173    |
| 447  | 577    | 442  | 515    | 351  | 502    | 337  | 416    | 248  | 369    | 185  | 209    | 160  | 196    | 109  | 141    | 69   | 118    |
| 249  | 258    | 210  | 293    | 171  | 213    | 154  | 195    | 112  | 160    | 93   | 137    | 76   | 80     | 56   | 73     | 43   | 72     |
| 900  | 991    | 720  | 894    | 697  | 940    | 486  | 556    | 631  | 1161   | 254  | 321    | 224  | 358    | 196  | 242    | 168  | 268    |
| 454  | 617    | 417  | 524    | 363  | 503    | 274  | 302    | 316  | 619    | 133  | 172    | 124  | 176    | 111  | 147    | 67   | 150    |
| 1148   | 1581   | 1086   | 1524   | 899  | 1205   | 730  | 1007   | 649  | 993    | 449  | 588    | 398  | 498    | 291  | 443    | 218  | 365    |
| 926  | 1280   | 796  | 1159   | 676  | 990    | 672  | 897    | 499  | 745    | 413  | 540    | 279  | 378    | 239  | 344    | 173  | 243    |
| 1015   | 1243   | 977  | 1148   | 795  | 984    | 550  | 625    | 702  | 1139   | 327  | 348    | 280  | 357    | 253  | 310    | 184  | 298    |
| 787  | 945    | 672  | 773    | 572  | 642    | 553  | 581    | 409  | 483    | 271  | 331    | 257  | 273    | 193  | 210    | 148  | 165    |
| 696  | 875    | 577  | 855    | 576  | 746    | 532  | 675    | 422  | 604    | 355  | 447    | 256  | 311    | 212  | 288    | 164  | 217    |
| 330  | 366    | 287  | 361    | 264  | 305    | 255  | 254    | 162  | 224    | 152  | 157    | 118  | 142    | 102  | 113    | 57   | 93     |
| 1379   | 1568   | 1251   | 1402   | 1055   | 1162   | 983  | 1039   | 816  | 980    | 622  | 719    | 551  | 664    | 439  | 511    | 364  | 431    |
| 5  | 6      | 4  | 3      | 3  | 6      | 3  | 1      | —  | 2      | —  | 3      | 1  | 3      | —  | 2      | 1  | 1      |
| 401  | 408    | 317  | 366    | 296  | 323    | 258  | 284    | 203  | 243    | 160  | 169    | 115  | 143    | 106  | 115    | 91   | 94     |
| 397  | 493    | 364  | 443    | 318  | 429    | 298  | 338    | 244  | 275    | 164  | 199    | 140  | 150    | 91   | 144    | 67   | 94     |
| 473  | 423    | 345  | 344    | 301  | 305    | 271  | 275    | 255  | 254    | 158  | 163    | 126  | 161    | 121  | 109    | 91   | 77     |
| 398  | 356    | 326  | 305    | 251  | 218    | 256  | 220    | 217  | 217    | 153  | 141    | 133  | 129    | 106  | 90     | 83   | 69     |
| 278  | 297    | 273  | 267    | 186  | 227    | 197  | 207    | 148  | 149    | 122  | 108    | 101  | 103    | 78   | 85     | 60   | 58     |
| 290  | 340    | 235  | 316    | 182  | 304    | 185  | 250    | 159  | 209    | 108  | 153    | 103  | 121    | 88   | 109    | 67   | 112    |
| 562  | 446    | 509  | 412    | 384  | 350    | 368  | 280    | 316  | 311    | 216  | 179    | 202  | 155    | 144  | 145    | 125  | 111    |
| 436  | 374    | 364  | 331    | 310  | 253    | 256  | 277    | 227  | 221    | 155  | 135    | 140  | 130    | 118  | 99     | 76   | 77     |
| 583  | 694    | 494  | 615    | 435  | 513    | 405  | 460    | 355  | 457    | 244  | 277    | 204  | 208    | 164  | 199    | 136  | 164    |
| 584  | 661    | 555  | 605    | 478  | 527    | 423  | 473    | 292  | 379    | 286  | 250    | 224  | 220    | 163  | 164    | 110  | 124    |
| 513  | 544    | 487  | 497    | 424  | 420    | 378  | 377    | 307  | 310    | 233  | 230    | 207  | 194    | 155  | 166    | 114  | 125    |
| 482  | 429    | 418  | 430    | 378  | 301    | 330  | 302    | 271  | 265    | 226  | 165    | 195  | 131    | 126  | 121    | 112  | 101    |
| 1187   | 1385   | 991  | 1238   | 891  | 1033   | 794  | 977    | 642  | 817    | 507  | 603    | 401  | 465    | 347  | 400    | 240  | 348    |
| 572  | 614    | 481  | 636    | 401  | 463    | 401  | 517    | 357  | 373    | 235  | 310    | 181  | 227    | 155  | 173    | 125  | 161    |
| 516  | 545    | 454  | 465    | 390  | 352    | 351  | 344    | 329  | 329    | 202  | 199    | 158  | 153    | 136  | 134    | 108  | 109    |
| 555  | 619    | 469  | 543    | 408  | 478    | 395  | 470    | 360  | 401    | 258  | 263    | 158  | 229    | 149  | 180    | 121  | 167    |
| 82   | 96     | 83   | 80     | 67   | 75     | 63   | 56     | 46   | 67     | 35   | 36     | 30   | 40     | 26   | 26     | 14   | 22     |
| 1957   | 2576   | 1467   | 2139   | 1189   | 1788   | 1038   | 1416   | 894  | 1523   | 507  | 783    | 408  | 638    | 263  | 492    | 198  | 424    |
| 1200   | 1471   | 976  | 1265   | 829  | 1160   | 619  | 790    | 741  | 1183   | 327  | 456    | 308  | 400    | 231  | 346    | 191  | 334    |
| 519  | 1023   | 435  | 936    | 369  | 778    | 305  | 777    | 305  | 656    | 197  | 416    | 156  | 368    | 125  | 286    | 98   | 247    |
| 2078   | 2733   | 1828   | 2547   | 1440   | 2262   | 1309   | 1989   | 1071   | 1669   | 663  | 1121   | 558  | 978    | 478  | 788    | 327  | 654    |
| 1335   | 1686   | 1246   | 1565   | 1026   | 1382   | 934  | 1195   | 735  | 999    | 521  | 683    | 422  | 532    | 297  | 425    | 215  | 363    |
| 1354   | 1608   | 1137   | 1418   | 1060   | 1443   | 760  | 858    | 947  | 1780   | 387  | 493    | 348  | 534    | 307  | 389    | 235  | 418    |
| 3089   | 4104   | 2859   | 3831   | 2370   | 3179   | 1952   | 2529   | 1850   | 2877   | 1189   | 1476   | 957  | 1233   | 783  | 1097   | 575  | 906    |
| 1813   | 2186   | 1536   | 1989   | 1412   | 1693   | 1340   | 1510   | 993  | 1311   | 778  | 935    | 631  | 726    | 507  | 611    | 369  | 475    |
| 1379   | 1568   | 1251   | 1402   | 1055   | 1162   | 983  | 1039   | 816  | 980    | 622  | 719    | 551  | 664    | 439  | 511    | 364  | 431    |
| 5  | 6      | 4  | 3      | 3  | 6      | 3  | 1      | —  | 2      | —  | 3      | 1  | 3      | —  | 2      | 1  | 1      |
| 2237   | 2317   | 1860   | 2041   | 1534   | 1806   | 1465   | 1574   | 1226   | 1347   | 865  | 933    | 718  | 807    | 590  | 652    | 459  | 504    |
| 1581   | 1514   | 1367   | 1358   | 1129   | 1116   | 1029   | 1017   | 898  | 989    | 615  | 591    | 546  | 493    | 426  | 443    | 337  | 352    |
| 1097   | 1205   | 1042   | 1102   | 902  | 947    | 801  | 850    | 599  | 689    | 519  | 480    | 431  | 414    | 318  | 330    | 224  | 249    |
| 3312   | 3592   | 2813   | 3312   | 2468   | 2627   | 2271   | 2610   | 1959   | 2185   | 1428   | 1540   | 1093   | 1205   | 913  | 1008   | 706  | 886    |
| 82   | 96     | 83   | 80     | 67   | 75     | 63   | 56     | 46   | 67     | 35   | 36     | 30   | 40     | 26   | 26     | 14   | 22     |
| 23038  | 27685  | 19904  | 24988  | 16853  | 21424  | 14872  | 18211  | 13080  | 18257  | 8653   | 10665  | 7158   | 9035   | 5703   | 7406   | 4313   | 6266   |



| Staaten<br>und<br>Landestheile. | Von der ortsanwesenden Bevölkerung des in Spalte 1                |       |   |       |   |       |   |       |   |       |   |       |   |     |   |     |
|---------------------------------|---|-------|---|-------|---|-------|---|-------|---|-------|---|-------|---|-----|---|-----|
|                                 | 1805<br>(84 <sup>11/12</sup><br>—85 <sup>11/12</sup><br>Jahr alt) |       | 1804<br>(85 <sup>11/12</sup><br>—86 <sup>11/12</sup><br>Jahr alt) |       | 1803<br>(86 <sup>11/12</sup><br>—87 <sup>11/12</sup><br>Jahr alt) |       | 1802<br>(87 <sup>11/12</sup><br>—88 <sup>11/12</sup><br>Jahr alt) |       | 1801<br>(88 <sup>11/12</sup><br>—89 <sup>11/12</sup><br>Jahr alt) |       | 1800<br>(89 <sup>11/12</sup><br>—90 <sup>11/12</sup><br>Jahr alt) |       | 1799<br>(90 <sup>11/12</sup><br>—91 <sup>11/12</sup><br>Jahr alt) |     | 1798<br>(91 <sup>11/12</sup><br>—92 <sup>11/12</sup><br>Jahr alt) |     |
|                                 | M.  | W.    | M.  | W.    | M.  | W.    | M.  | W.    | M.  | W.    | M.  | W.    | M.  | W.  | M.  | W.  |
|                                 | 172   | 173   | 174   | 175   | 176   | 177   | 178   | 179   | 180   | 181   | 182   | 183   | 184   | 185 | 186   | 187 |
| 1                               |   |       |   |       |   |       |   |       |   |       |   |       |   |     |   |     |
| Reg.-Bez. Königsberg . . . . .  | 110   | 204   | 96  | 181   | 77  | 154   | 71  | 124   | 52  | 110   | 39  | 97    | 17  | 29  | 18  | 20  |
| „ Gumbinnen . . . . .           | 82  | 152   | 57  | 132   | 54  | 126   | 39  | 88    | 40  | 84    | 28  | 62    | 7   | 24  | 3   | 16  |
| „ Danzig . . . . .              | 81  | 122   | 53  | 90    | 48  | 64    | 34  | 63    | 45  | 58    | 32  | 58    | 13  | 22  | 4   | 14  |
| „ Marienwerder . . . . .        | 111   | 176   | 68  | 143   | 61  | 113   | 74  | 113   | 49  | 96    | 58  | 122   | 20  | 21  | 9   | 23  |
| Stadt Berlin . . . . .          | 68  | 197   | 58  | 161   | 51  | 105   | 38  | 88    | 33  | 80    | 19  | 49    | 12  | 23  | 5   | 13  |
| Reg.-Bez. Potsdam . . . . .     | 160   | 237   | 119   | 185   | 90  | 168   | 52  | 116   | 50  | 83    | 34  | 69    | 23  | 24  | 14  | 22  |
| „ Frankfurt . . . . .           | 163   | 268   | 113   | 221   | 107   | 197   | 71  | 135   | 65  | 127   | 36  | 77    | 12  | 31  | 17  | 25  |
| „ Stettin . . . . .             | 98  | 142   | 90  | 110   | 64  | 98    | 64  | 94    | 44  | 56    | 23  | 47    | 12  | 20  | 10  | 16  |
| „ Görlitz . . . . .             | 78  | 88    | 64  | 70    | 55  | 58    | 34  | 52    | 30  | 44    | 13  | 32    | 11  | 18  | 4   | 13  |
| „ Stralsund . . . . .           | 41  | 61    | 18  | 39    | 25  | 37    | 21  | 27    | 9   | 22    | 9   | 11    | 3   | 8   | 4   | 6   |
| „ Posen . . . . .               | 138   | 227   | 92  | 210   | 82  | 155   | 73  | 130   | 63  | 96    | 80  | 230   | 30  | 32  | 19  | 41  |
| „ Bromberg . . . . .            | 89  | 127   | 69  | 80    | 49  | 82    | 43  | 76    | 41  | 58    | 30  | 108   | 6   | 21  | 10  | 18  |
| „ Breslau . . . . .             | 174   | 266   | 137   | 212   | 93  | 172   | 71  | 123   | 49  | 83    | 42  | 84    | 15  | 28  | 6   | 19  |
| „ Piegritz . . . . .            | 151   | 190   | 101   | 152   | 76  | 110   | 50  | 85    | 31  | 60    | 23  | 37    | 11  | 13  | 7   | 7   |
| „ Dppeln . . . . .              | 159   | 214   | 132   | 198   | 84  | 117   | 82  | 139   | 60  | 97    | 63  | 169   | 16  | 29  | 8   | 28  |
| „ Magdeburg . . . . .           | 119   | 148   | 112   | 117   | 71  | 94    | 54  | 76    | 32  | 59    | 20  | 28    | 13  | 15  | 3   | 9   |
| „ Merseburg . . . . .           | 133   | 155   | 99  | 132   | 87  | 114   | 55  | 68    | 31  | 42    | 19  | 37    | 21  | 13  | 4   | 4   |
| „ Erfurt . . . . .              | 57  | 59    | 41  | 57    | 19  | 37    | 21  | 30    | 22  | 23    | 11  | 19    | 9   | 10  | 1   | 3   |
| „ Schleswig . . . . .           | 305   | 376   | 273   | 322   | 192   | 250   | 138   | 179   | 93  | 142   | 74  | 95    | 47  | 59  | 32  | 31  |
| „ Dazu Helgoland . . . . .      | —   | 1     | 1   | 1     | —   | —     | —   | —     | 1   | —     | —   | 1     | —   | —   | —   | —   |
| „ Hannover . . . . .            | 65  | 84    | 57  | 51    | 28  | 45    | 31  | 33    | 14  | 15    | 13  | 16    | 3   | 5   | 4   | 7   |
| „ Hildesheim . . . . .          | 55  | 70    | 69  | 66    | 40  | 43    | 38  | 36    | 23  | 26    | 20  | 19    | 8   | 7   | 2   | 5   |
| „ Lüneburg . . . . .            | 53  | 85    | 61  | 57    | 43  | 49    | 22  | 28    | 14  | 18    | 14  | 21    | 8   | 11  | 6   | 4   |
| „ Stade . . . . .               | 51  | 58    | 45  | 49    | 39  | 32    | 29  | 21    | 13  | 15    | 15  | 12    | 6   | 10  | 10  | 7   |
| „ Osnabrück . . . . .           | 54  | 52    | 43  | 39    | 28  | 35    | 21  | 29    | 14  | 19    | 12  | 8     | 5   | 6   | 2   | 4   |
| „ Aurich . . . . .              | 60  | 89    | 42  | 56    | 31  | 58    | 22  | 46    | 17  | 29    | 19  | 28    | 10  | 23  | 3   | 12  |
| „ Münster . . . . .             | 106   | 94    | 71  | 64    | 59  | 44    | 29  | 42    | 27  | 19    | 24  | 27    | 14  | 6   | 3   | 2   |
| „ Minden . . . . .              | 68  | 63    | 60  | 47    | 39  | 27    | 19  | 26    | 18  | 11    | 10  | 10    | 5   | 8   | 4   | 2   |
| „ Arnberg . . . . .             | 82  | 117   | 77  | 99    | 60  | 60    | 45  | 57    | 34  | 46    | 15  | 39    | 11  | 13  | 5   | 9   |
| „ Cassel . . . . .              | 103   | 106   | 78  | 71    | 45  | 47    | 48  | 42    | 29  | 23    | 22  | 21    | 10  | 12  | 4   | 6   |
| „ Wiesbaden . . . . .           | 84  | 100   | 60  | 84    | 47  | 67    | 29  | 29    | 20  | 17    | 14  | 26    | 3   | 3   | 7   | 7   |
| „ Coblenz . . . . .             | 71  | 66    | 44  | 53    | 29  | 28    | 24  | 23    | 26  | 13    | 10  | 17    | 5   | 4   | 8   | 1   |
| „ Düsseldorf . . . . .          | 204   | 263   | 166   | 222   | 112   | 182   | 100   | 120   | 73  | 74    | 49  | 83    | 16  | 28  | 19  | 20  |
| „ Köln . . . . .                | 92  | 137   | 72  | 104   | 37  | 69    | 40  | 59    | 43  | 34    | 16  | 42    | 12  | 11  | 8   | 10  |
| „ Trier . . . . .               | 75  | 73    | 74  | 63    | 33  | 48    | 30  | 25    | 29  | 22    | 19  | 18    | 8   | 3   | 4   | 8   |
| „ Aachen . . . . .              | 101   | 113   | 65  | 110   | 52  | 65    | 50  | 55    | 40  | 42    | 23  | 34    | 13  | 13  | 4   | 12  |
| „ Sigmaringen . . . . .         | 9   | 14    | 7   | 15    | 10  | 10    | 9   | 7     | 4   | 2     | —   | 3     | 2   | —   | —   | —   |
| Provinz Ostpreußen . . . . .    | 192   | 356   | 153   | 313   | 131   | 280   | 110   | 212   | 92  | 194   | 67  | 159   | 24  | 53  | 21  | 36  |
| „ Westpreußen . . . . .         | 192   | 298   | 121   | 233   | 109   | 177   | 108   | 176   | 94  | 154   | 90  | 180   | 33  | 43  | 13  | 37  |
| Stadt Berlin . . . . .          | 68  | 197   | 58  | 161   | 51  | 105   | 38  | 88    | 33  | 80    | 19  | 49    | 12  | 23  | 5   | 13  |
| Provinz Brandenburg . . . . .   | 323   | 505   | 232   | 406   | 197   | 365   | 123   | 251   | 115   | 210   | 70  | 146   | 35  | 55  | 31  | 47  |
| „ Pommern . . . . .             | 217   | 291   | 172   | 219   | 144   | 193   | 119   | 173   | 83  | 122   | 45  | 90    | 26  | 46  | 18  | 35  |
| „ Posen . . . . .               | 227   | 354   | 161   | 290   | 131   | 237   | 116   | 206   | 104   | 154   | 110   | 338   | 36  | 53  | 29  | 59  |
| „ Schlesien . . . . .           | 484   | 670   | 370   | 562   | 253   | 399   | 203   | 347   | 140   | 240   | 128   | 290   | 42  | 70  | 21  | 54  |
| „ Sachsen . . . . .             | 309   | 362   | 252   | 306   | 177   | 245   | 130   | 174   | 85  | 124   | 50  | 84    | 43  | 38  | 8   | 16  |
| „ Schleswig-Holstein . . . . .  | 305   | 376   | 273   | 322   | 192   | 250   | 138   | 179   | 93  | 142   | 74  | 95    | 47  | 59  | 32  | 31  |
| „ Dazu Helgoland . . . . .      | —   | 1     | 1   | 1     | —   | —     | —   | —     | 1   | —     | —   | 1     | —   | —   | —   | —   |
| „ Hannover . . . . .            | 338   | 438   | 317   | 318   | 209   | 262   | 163   | 193   | 95  | 122   | 93  | 104   | 40  | 62  | 27  | 39  |
| „ Westfalen . . . . .           | 256   | 274   | 208   | 210   | 158   | 131   | 93  | 125   | 79  | 76    | 49  | 76    | 30  | 27  | 12  | 13  |
| „ Hessen-Nassau . . . . .       | 187   | 206   | 138   | 155   | 92  | 114   | 77  | 71    | 49  | 40    | 36  | 47    | 13  | 15  | 11  | 13  |
| „ Rheinland . . . . .           | 543   | 652   | 421   | 552   | 263   | 392   | 244   | 282   | 211   | 185   | 117   | 194   | 54  | 59  | 43  | 51  |
| Hohenzollern . . . . .          | 9   | 14    | 7   | 15    | 10  | 10    | 9   | 7     | 4   | 2     | —   | 3     | 2   | —   | —   | —   |
| Königreich Preußen*)            | 3 650   | 4 994 | 2 884   | 4 063 | 2 117   | 3 160 | 1 671   | 2 484 | 1 278   | 1 845 | 948   | 1 856 | 437   | 603 | 271   | 444 |

\*) Im Königreich Preußen ist das Geburtsjahr für 1 793 männliche und 1 996 weibliche Personen unermittelt geblieben; dieselben sind der Vorschrift



| genannten Staats oder Landestheils sind geboren im Jahre:         |     |   |     |   |     |   |     |   |     |   |     |   |     |  |     | Summe<br>der ortsanwesenden Bevölkerung |            |            |
|---|-----|---|-----|---|-----|---|-----|---|-----|---|-----|---|-----|--|-----|---|------------|------------|
| 1797<br>(92 <sup>11/12</sup><br>—93 <sup>11/12</sup><br>Jahr alt) |     | 1796<br>(93 <sup>11/12</sup><br>—94 <sup>11/12</sup><br>Jahr alt) |     | 1795<br>(94 <sup>11/12</sup><br>—95 <sup>11/12</sup><br>Jahr alt) |     | 1794<br>(95 <sup>11/12</sup><br>—96 <sup>11/12</sup><br>Jahr alt) |     | 1793<br>(96 <sup>11/12</sup><br>—97 <sup>11/12</sup><br>Jahr alt) |     | 1792<br>(97 <sup>11/12</sup><br>—98 <sup>11/12</sup><br>Jahr alt) |     | 1791<br>(98 <sup>11/12</sup><br>—99 <sup>11/12</sup><br>Jahr alt) |     | 1790 u. früher<br>(99 <sup>11/12</sup> Jahr<br>und darüber<br>alt) |     | Männl.                                  | Weibl.     | Zusammen.  |
| M.  | W.  | M.  | W.  | M.  | W.  | M.  | W.  | M.  | W.  | M.  | W.  | M.  | W.  | M.   | W.  | 204                                     | 205        | 206        |
| 188   | 189 | 190   | 191 | 192   | 193 | 194   | 195 | 196   | 197 | 198   | 199 | 200   | 201 | 202  | 203 |   |            |            |
| 9   | 25  | 4   | 11  | 6   | 12  | 3   | 7   | 3   | 4   | 1   | 5   | —   | 2   | —  | —   | 558 080                                 | 614 069    | 1 172 149  |
| 5   | 14  | 6   | 13  | 2   | 8   | 3   | 2   | 2   | 7   | 2   | 5   | —   | 3   | —  | 4   | 377 815                                 | 408 699    | 786 514    |
| 2   | 10  | 6   | 8   | 5   | 7   | 1   | 11  | 4   | 5   | 2   | 4   | 1   | 1   | 2  | —   | 285 849                                 | 303 327    | 589 176    |
| 12  | 20  | 10  | 14  | 12  | 20  | 5   | 8   | 5   | 14  | 6   | 16  | 9   | 10  | 4  | 13  | 416 673                                 | 427 832    | 844 505    |
| 5   | 17  | 2   | 6   | 1   | 1   | 1   | 2   | —   | 2   | 1   | —   | —   | —   | —  | —   | 759 623                                 | 819 171    | 1 578 794  |
| 13  | 21  | 11  | 7   | 4   | 9   | —   | 5   | 1   | 2   | —   | 1   | —   | —   | —  | —   | 705 204                                 | 699 422    | 1 404 626  |
| 11  | 19  | 7   | 14  | 6   | 5   | 4   | 8   | 1   | 1   | —   | 2   | 1   | 1   | —  | 1   | 551 508                                 | 585 649    | 1 137 157  |
| 4   | 28  | 7   | 13  | 1   | 4   | —   | 4   | 2   | 1   | —   | 3   | —   | 2   | —  | —   | 367 625                                 | 381 392    | 749 017    |
| 1   | 7   | 3   | 5   | 1   | 5   | —   | 1   | —   | 3   | —   | —   | —   | —   | —  | —   | 273 686                                 | 289 883    | 563 569    |
| 5   | 10  | 1   | 3   | 1   | 1   | —   | 1   | 1   | —   | —   | 1   | 1   | —   | —  | —   | 100 318                                 | 107 985    | 208 303    |
| 10  | 32  | 6   | 28  | 12  | 24  | 6   | 12  | 6   | 11  | 5   | 18  | 2   | 6   | 3  | 19  | 532 867                                 | 593 724    | 1 126 591  |
| 10  | 18  | 11  | 17  | 1   | 13  | 2   | 12  | 1   | 12  | 8   | 9   | 1   | 6   | 1  | 16  | 306 791                                 | 318 260    | 625 051    |
| 13  | 15  | 11  | 11  | 3   | 10  | 3   | 2   | —   | 1   | —   | 2   | —   | —   | 2  | 1   | 751 413                                 | 847 909    | 1 599 322  |
| 5   | 9   | 3   | 4   | 1   | 3   | —   | 1   | 1   | 1   | —   | 1   | —   | 1   | 1  | —   | 494 497                                 | 552 908    | 1 047 405  |
| 20  | 23  | 10  | 19  | 6   | 24  | 8   | 14  | 4   | 7   | 9   | 11  | 2   | 3   | 1  | 5   | 753 790                                 | 823 941    | 1 577 731  |
| 7   | 8   | 6   | 5   | 2   | 2   | —   | —   | —   | —   | 1   | 1   | 2   | —   | —  | —   | 534 639                                 | 536 782    | 1 071 421  |
| 5   | 5   | 5   | 3   | 2   | 2   | 2   | 1   | 2   | —   | —   | —   | —   | —   | —  | 1   | 531 302                                 | 544 267    | 1 075 569  |
| 2   | 4   | 3   | 2   | 2   | 1   | —   | 1   | —   | —   | —   | —   | —   | —   | —  | —   | 207 751                                 | 225 269    | 433 020    |
| 18  | 37  | 6   | 15  | 5   | 13  | 2   | 6   | 1   | 8   | 1   | 1   | 1   | 3   | 1  | —   | 616 476                                 | 600 961    | 1 217 437  |
| —   | —   | —   | —   | —   | —   | —   | —   | —   | —   | —   | —   | —   | —   | —  | —   | 954                                     | 1 132      | 2 086      |
| 5   | 4   | 6   | —   | 2   | 1   | —   | —   | 1   | 1   | —   | 1   | —   | 1   | —  | 1   | 262 393                                 | 263 819    | 526 212    |
| 3   | 5   | 4   | 2   | —   | 3   | 2   | 1   | 1   | —   | —   | —   | —   | 1   | 1  | —   | 235 160                                 | 241 103    | 476 263    |
| —   | 4   | 3   | 1   | 2   | 2   | 1   | —   | 1   | —   | —   | —   | 2   | —   | —  | —   | 211 689                                 | 208 404    | 420 093    |
| 2   | 3   | 3   | 2   | 1   | —   | 1   | —   | —   | 1   | —   | —   | —   | —   | —  | —   | 170 684                                 | 167 511    | 338 195    |
| 2   | 1   | 2   | 1   | —   | 1   | —   | 2   | —   | —   | —   | —   | —   | —   | —  | —   | 149 500                                 | 149 978    | 299 478    |
| 3   | 11  | —   | 3   | 2   | 5   | —   | 3   | —   | —   | —   | 2   | —   | 1   | —  | 1   | 107 582                                 | 110 538    | 218 120    |
| 8   | 7   | 3   | 2   | 3   | 2   | 3   | 2   | —   | —   | —   | —   | —   | —   | —  | —   | 272 432                                 | 263 809    | 536 241    |
| 3   | 4   | 2   | 2   | —   | 1   | —   | 1   | 1   | —   | —   | —   | —   | —   | —  | —   | 272 117                                 | 277 592    | 549 709    |
| 6   | 7   | 2   | 3   | 2   | 1   | 3   | 1   | 1   | —   | —   | —   | —   | —   | —  | —   | 695 945                                 | 646 766    | 1 342 711  |
| 3   | 2   | —   | 1   | 1   | 1   | —   | 1   | —   | 4   | 1   | 1   | —   | —   | —  | —   | 396 444                                 | 424 544    | 820 988    |
| 1   | 1   | —   | 2   | —   | 2   | —   | 1   | —   | —   | —   | —   | —   | —   | —  | —   | 412 797                                 | 430 641    | 843 438    |
| 5   | 2   | 2   | 2   | —   | 1   | 2   | —   | —   | —   | 1   | 1   | —   | —   | —  | —   | 314 594                                 | 319 044    | 633 638    |
| 19  | 20  | 4   | 4   | 2   | 4   | 1   | 3   | 1   | —   | 1   | 1   | 1   | 1   | —  | 1   | 993 157                                 | 979 958    | 1 973 115  |
| 2   | 4   | 2   | 4   | 1   | 2   | 1   | —   | —   | 1   | —   | 1   | —   | 1   | —  | —   | 411 396                                 | 415 678    | 827 074    |
| 2   | 5   | 2   | 5   | —   | 2   | —   | 1   | 2   | —   | —   | —   | —   | —   | —  | —   | 357 745                                 | 354 253    | 711 998    |
| 4   | 11  | 4   | 7   | 1   | 3   | 1   | 4   | —   | 2   | 1   | 1   | —   | —   | —  | —   | 281 143                                 | 283 423    | 564 566    |
| 1   | 1   | 1   | —   | —   | —   | —   | 1   | 1   | —   | —   | —   | —   | —   | —  | —   | 31 466                                  | 34 619     | 66 085     |
| 14  | 39  | 10  | 24  | 8   | 20  | 6   | 9   | 5   | 11  | 3   | 10  | —   | 5   | —  | 4   | 935 895                                 | 1 022 768  | 1 958 663  |
| 14  | 30  | 16  | 22  | 17  | 27  | 6   | 19  | 9   | 19  | 8   | 20  | 10  | 11  | 6  | 13  | 702 522                                 | 731 159    | 1 433 681  |
| 5   | 17  | 2   | 6   | 1   | 1   | 1   | 2   | —   | 2   | 1   | —   | —   | —   | —  | —   | 759 623                                 | 819 171    | 1 578 794  |
| 24  | 40  | 18  | 21  | 10  | 14  | 4   | 13  | 2   | 3   | —   | 3   | 1   | 1   | —  | 1   | 1 256 712                               | 1 285 071  | 2 541 783  |
| 10  | 45  | 11  | 21  | 3   | 10  | —   | 6   | 3   | 4   | —   | 4   | 1   | 2   | —  | —   | 741 629                                 | 779 260    | 1 520 889  |
| 20  | 50  | 17  | 45  | 13  | 37  | 8   | 24  | 7   | 23  | 13  | 27  | 3   | 12  | 4  | 35  | 839 658                                 | 911 984    | 1 751 642  |
| 38  | 47  | 24  | 34  | 10  | 37  | 11  | 17  | 5   | 9   | 9   | 14  | 2   | 4   | 4  | 6   | 1 999 700                               | 2 224 758  | 4 224 458  |
| 14  | 17  | 14  | 10  | 6   | 5   | 2   | 2   | 2   | —   | 1   | 1   | 2   | —   | —  | 1   | 1 273 692                               | 1 306 318  | 2 580 010  |
| 18  | 37  | 6   | 15  | 5   | 13  | 2   | 6   | 1   | 8   | 1   | 1   | 1   | 3   | 1  | —   | 616 476                                 | 600 961    | 1 217 437  |
| —   | —   | —   | —   | —   | —   | —   | —   | —   | —   | —   | —   | —   | —   | —  | —   | 954                                     | 1 132      | 2 086      |
| 15  | 28  | 18  | 9   | 7   | 12  | 4   | 6   | 3   | 3   | 1   | 3   | 2   | 3   | 1  | 2   | 1 137 008                               | 1 141 353  | 2 278 361  |
| 17  | 18  | 7   | 7   | 5   | 4   | 6   | 4   | 2   | —   | —   | —   | —   | —   | —  | —   | 1 240 494                               | 1 188 167  | 2 428 661  |
| 4   | 3   | —   | 3   | 1   | 3   | —   | 2   | —   | 4   | 1   | 1   | —   | —   | —  | —   | 809 241                                 | 855 185    | 1 664 426  |
| 32  | 42  | 14  | 22  | 4   | 12  | 5   | 8   | 3   | 3   | 3   | 4   | 1   | 2   | —  | 1   | 2 358 035                               | 2 352 356  | 4 710 391  |
| 1   | 1   | 1   | —   | —   | —   | —   | 1   | 1   | —   | —   | —   | —   | —   | —  | —   | 31 466                                  | 34 619     | 66 085     |
| 226   | 414 | 158   | 239 | 90  | 195 | 55  | 119 | 43  | 89  | 41  | 88  | 23  | 43  | 16   | 63  | 14 703 105                              | 15 254 262 | 29 957 367 |

des Bundesraths entsprechend auf die einzelnen Geburtsjahre vertheilt worden.



| Staaten<br>und<br>Landestheile.    | Von der ortsanwesenden Bevölkerung des in Spalte 1     |                |   |                |  |                |  |                |  |                |
|------------------------------------|--|----------------|---|----------------|--|----------------|--|----------------|--|----------------|
|                                    | 1890<br>(0— <sup>11</sup> / <sub>12</sub> Jahr<br>alt) |                | 1889<br>( <sup>11</sup> / <sub>12</sub> —1 <sup>11</sup> / <sub>12</sub> Jahr<br>alt) |                | 1888<br>(1 <sup>11</sup> / <sub>12</sub> —2 <sup>11</sup> / <sub>12</sub> Jahr<br>alt) |                | 1887<br>(2 <sup>11</sup> / <sub>12</sub> —3 <sup>11</sup> / <sub>12</sub><br>Jahr alt) |                | 1886<br>(3 <sup>11</sup> / <sub>12</sub> —4 <sup>11</sup> / <sub>12</sub><br>Jahr alt) |                |
|                                    | Männl.   | Weibl.         | Männl.  | Weibl.         | Männl.   | Weibl.         | Männl.   | Weibl.         | Männl.   | Weibl.         |
| 1                                  | 2  | 3              | 4   | 5              | 6  | 7              | 8  | 9              | 10   | 11             |
| Reg.-Bez. Oberbayern . . . . .     | 13 036   | 13 292         | 12 065  | 12 652         | 11 690   | 12 155         | 11 326   | 11 990         | 11 109   | 11 378         |
| „ Niederbayern . . . . .           | 8 358  | 8 540          | 8 068   | 8 335          | 7 650  | 8 122          | 7 976  | 8 251          | 7 692  | 7 805          |
| „ Pfalz . . . . .                  | 9 792  | 9 453          | 9 693   | 9 659          | 9 559  | 9 479          | 9 588  | 9 517          | 9 187  | 9 186          |
| „ Oberpfalz . . . . .              | 6 929  | 6 936          | 6 500   | 6 710          | 6 247  | 6 492          | 6 543  | 6 878          | 6 014  | 6 208          |
| „ Oberfranken . . . . .            | 7 120  | 7 051          | 6 841   | 6 954          | 6 677  | 6 581          | 6 923  | 6 915          | 6 494  | 6 532          |
| „ Mittelfranken . . . . .          | 8 989  | 8 929          | 8 330   | 8 429          | 7 735  | 8 063          | 8 003  | 8 112          | 7 505  | 7 803          |
| „ Unterfranken . . . . .           | 7 455  | 7 275          | 7 505   | 7 212          | 7 221  | 7 144          | 7 195  | 7 058          | 6 998  | 7 017          |
| „ Schwaben . . . . .               | 8 098  | 8 018          | 7 599   | 7 825          | 7 521  | 7 779          | 7 637  | 8 031          | 7 170  | 7 593          |
| <b>Königreich Bayern</b>           | <b>69 777</b>  | <b>69 494</b>  | <b>66 601</b>   | <b>67 776</b>  | <b>64 300</b>  | <b>65 815</b>  | <b>65 191</b>  | <b>66 752</b>  | <b>62 169</b>  | <b>63 522</b>  |
| Kreishauptmannschaft Dresden .     | 12 723   | 12 639         | 11 930  | 12 177         | 11 997   | 12 016         | 11 669   | 11 758         | 10 912   | 11 216         |
| „ Leipzig . . . . .                | 12 417   | 12 160         | 11 953  | 12 304         | 11 826   | 11 868         | 11 384   | 11 784         | 10 607   | 10 860         |
| „ Zwickau . . . . .                | 20 719   | 20 726         | 18 796  | 19 456         | 18 206   | 18 837         | 17 834   | 18 703         | 16 627   | 17 727         |
| „ Bautzen . . . . .                | 4 651  | 4 634          | 4 459   | 4 553          | 4 414  | 4 328          | 4 377  | 4 462          | 4 255  | 4 332          |
| <b>Königreich Sachsen</b>          | <b>50 510</b>  | <b>50 159</b>  | <b>47 138</b>   | <b>48 490</b>  | <b>46 443</b>  | <b>47 049</b>  | <b>45 264</b>  | <b>46 707</b>  | <b>42 401</b>  | <b>44 135</b>  |
| Neckarreis . . . . .               | 7 788  | 7 859          | 7 846   | 7 963          | 7 516  | 7 696          | 7 823  | 7 722          | 7 377  | 7 556          |
| Schwarzwaldreis . . . . .          | 5 935  | 6 047          | 5 914   | 5 921          | 5 815  | 5 803          | 5 787  | 6 032          | 5 579  | 5 908          |
| Jagstkreis . . . . .               | 4 896  | 4 723          | 4 835   | 5 041          | 5 023  | 5 016          | 4 914  | 5 044          | 4 759  | 5 007          |
| Donaukreis . . . . .               | 5 537  | 5 757          | 5 602   | 5 691          | 5 496  | 5 592          | 5 707  | 5 932          | 5 402  | 5 711          |
| <b>Königreich Württemberg</b>      | <b>24 156</b>  | <b>24 386</b>  | <b>24 197</b>   | <b>24 616</b>  | <b>23 850</b>  | <b>24 107</b>  | <b>24 231</b>  | <b>24 730</b>  | <b>23 117</b>  | <b>24 182</b>  |
| Landeskomm.-Bez. Konstanz . .      | 3 114  | 3 073          | 3 152   | 3 150          | 3 061  | 3 136          | 3 194  | 3 238          | 3 168  | 3 176          |
| „ Freiburg . . . . .               | 5 084  | 5 068          | 5 326   | 5 395          | 5 107  | 5 194          | 5 292  | 5 299          | 5 025  | 5 063          |
| „ Karlsruhe . . . . .              | 5 212  | 5 303          | 5 489   | 5 615          | 5 093  | 5 262          | 5 160  | 5 120          | 4 958  | 4 982          |
| „ Mannheim . . . . .               | 5 955  | 5 886          | 5 808   | 5 950          | 5 595  | 5 656          | 5 597  | 5 480          | 5 333  | 5 371          |
| <b>Großherzogthum Baden</b>        | <b>19 365</b>  | <b>19 330</b>  | <b>19 775</b>   | <b>20 110</b>  | <b>18 856</b>  | <b>19 248</b>  | <b>19 243</b>  | <b>19 137</b>  | <b>18 484</b>  | <b>18 592</b>  |
| Provinz Staroburg . . . . .        | 5 205  | 5 171          | 5 258   | 5 197          | 5 104  | 4 883          | 4 991  | 4 792          | 4 905  | 4 703          |
| „ Oberhessen . . . . .             | 2 983  | 2 856          | 3 200   | 3 078          | 3 082  | 2 990          | 3 052  | 3 028          | 2 896  | 2 924          |
| „ Rheinhessen . . . . .            | 3 685  | 3 561          | 3 476   | 3 599          | 3 497  | 3 545          | 3 385  | 3 366          | 3 281  | 3 424          |
| <b>Großherzogthum Hessen</b>       | <b>11 873</b>  | <b>11 588</b>  | <b>11 934</b>   | <b>11 874</b>  | <b>11 683</b>  | <b>11 418</b>  | <b>11 428</b>  | <b>11 186</b>  | <b>11 082</b>  | <b>11 051</b>  |
| Mecklenburg-Schwerin . . . . .     | 6 859  | 6 680          | 6 870   | 6 733          | 7 191  | 6 801          | 7 070  | 6 817          | 6 572  | 6 512          |
| Sachsen-Weimar . . . . .           | 4 195  | 4 021          | 4 144   | 4 208          | 4 226  | 4 048          | 4 052  | 4 024          | 3 941  | 3 818          |
| Mecklenburg-Strelitz . . . . .     | 1 134  | 1 136          | 1 215   | 1 171          | 1 199  | 1 140          | 1 161  | 1 186          | 1 125  | 1 080          |
| Herzogthum Oldenburg . . . . .     | 3 783  | 3 504          | 3 559   | 3 586          | 3 756  | 3 729          | 3 617  | 3 562          | 3 484  | 3 373          |
| Fürstenthum Lüneburg . . . . .     | 477  | 445            | 423   | 430            | 458  | 451            | 463  | 455            | 431  | 440            |
| „ Birkenfeld . . . . .             | 585  | 542            | 574   | 558            | 579  | 582            | 562  | 569            | 559  | 528            |
| <b>Großherzogthum Oldenburg</b>    | <b>4 845</b>   | <b>4 491</b>   | <b>4 556</b>  | <b>4 574</b>   | <b>4 793</b>   | <b>4 762</b>   | <b>4 642</b>   | <b>4 586</b>   | <b>4 474</b>   | <b>4 341</b>   |
| Braunschweig . . . . .             | 5 470  | 5 280          | 5 307   | 5 207          | 5 228  | 5 080          | 5 176  | 5 096          | 4 676  | 4 639          |
| Sachsen-Meiningen . . . . .        | 3 098  | 2 972          | 3 019   | 3 000          | 3 006  | 3 027          | 2 975  | 2 879          | 2 754  | 2 826          |
| Sachsen-Altenburg . . . . .        | 2 566  | 2 465          | 2 359   | 2 338          | 2 285  | 2 319          | 2 237  | 2 332          | 2 011  | 2 028          |
| Sachsen-Coburg-Gotha . . . . .     | 2 817  | 2 635          | 2 649   | 2 596          | 2 635  | 2 576          | 2 635  | 2 465          | 2 473  | 2 443          |
| Anhalt . . . . .                   | 3 779  | 3 797          | 3 874   | 3 797          | 3 751  | 3 652          | 3 679  | 3 776          | 3 630  | 3 420          |
| Schwarzburg-Sondershausen          | 1 042  | 944            | 986   | 1 003          | 973  | 978            | 923  | 962            | 973  | 937            |
| Schwarzburg-Rudolstadt . . .       | 1 216  | 1 157          | 1 145   | 1 192          | 1 218  | 1 150          | 1 054  | 1 132          | 1 111  | 1 208          |
| Waldeck . . . . .                  | 800  | 771            | 750   | 687            | 783  | 721            | 777  | 733            | 757  | 697            |
| Neuß älterer Linie . . . . .       | 998  | 955            | 930   | 967            | 881  | 878            | 865  | 891            | 851  | 881            |
| Neuß jüngerer Linie . . . . .      | 1 738  | 1 729          | 1 640   | 1 721          | 1 585  | 1 639          | 1 614  | 1 609          | 1 482  | 1 554          |
| Schaumburg-Lippe . . . . .         | 476  | 493            | 486   | 463            | 444  | 443            | 471  | 446            | 458  | 447            |
| Lippe . . . . .                    | 1 869  | 1 621          | 1 936   | 1 848          | 1 844  | 1 792          | 1 903  | 1 709          | 1 716  | 1 666          |
| Lüneburg . . . . .                 | 939  | 945            | 912   | 793            | 905  | 919            | 952  | 897            | 822  | 815            |
| Bremen . . . . .                   | 2 107  | 2 082          | 2 111   | 2 083          | 2 069  | 2 059          | 1 923  | 1 972          | 1 890  | 1 864          |
| Hamburg . . . . .                  | 8 534  | 8 228          | 7 636   | 7 545          | 7 120  | 7 078          | 6 408  | 6 352          | 6 046  | 6 123          |
| Bezirk Unter-Elßaß . . . . .       | 6 933  | 6 780          | 7 121   | 7 179          | 7 005  | 6 855          | 7 026  | 7 071          | 6 802  | 6 825          |
| „ Ober-Elßaß . . . . .             | 5 441  | 5 473          | 5 437   | 5 467          | 5 166  | 5 343          | 5 223  | 5 254          | 4 996  | 5 067          |
| „ Lothringen . . . . .             | 5 241  | 5 203          | 5 221   | 5 216          | 5 261  | 5 244          | 5 399  | 5 254          | 4 985  | 5 035          |
| <b>Reichsland Elßaß-Lothringen</b> | <b>17 615</b>  | <b>17 456</b>  | <b>17 779</b>   | <b>17 862</b>  | <b>17 432</b>  | <b>17 442</b>  | <b>17 648</b>  | <b>17 579</b>  | <b>16 783</b>  | <b>16 927</b>  |
| <b>Deutsches Reich*)</b>           | <b>662 126</b>   | <b>648 999</b> | <b>648 437</b>  | <b>646 030</b> | <b>638 549</b>   | <b>634 650</b> | <b>628 780</b>   | <b>627 232</b> | <b>598 503</b>   | <b>598 915</b> |

\*) Hier wie auf den Seiten 60 bis 71 mit Einschluß von Helgoland.



genannten Staats oder Landesteils sind geboren im Jahre:

| 1885<br>(4 <sup>11</sup> / <sub>12</sub> —5 <sup>11</sup> / <sub>12</sub><br>Jahr alt) |                | 1884<br>(5 <sup>11</sup> / <sub>12</sub> —6 <sup>11</sup> / <sub>12</sub><br>Jahr alt) |                | 1883<br>(6 <sup>11</sup> / <sub>12</sub> —7 <sup>11</sup> / <sub>12</sub><br>Jahr alt) |                | 1882<br>(7 <sup>11</sup> / <sub>12</sub> —8 <sup>11</sup> / <sub>12</sub><br>Jahr alt) |                | 1881<br>(8 <sup>11</sup> / <sub>12</sub> —9 <sup>11</sup> / <sub>12</sub><br>Jahr alt) |                | 1880<br>(9 <sup>11</sup> / <sub>12</sub> —10 <sup>11</sup> / <sub>12</sub><br>Jahr alt) |                | 1879<br>(10 <sup>11</sup> / <sub>12</sub> —11 <sup>11</sup> / <sub>12</sub><br>Jahr alt) |                | 1878<br>(11 <sup>11</sup> / <sub>12</sub> —12 <sup>11</sup> / <sub>12</sub><br>Jahr alt) |                |
|--|----------------|--|----------------|--|----------------|--|----------------|--|----------------|---|----------------|--|----------------|--|----------------|
| Männl.   | Weibl.         | Männl.   | Weibl.         | Männl.   | Weibl.         | Männl.   | Weibl.         | Männl.   | Weibl.         | Männl.  | Weibl.         | Männl.   | Weibl.         | Männl.   | Weibl.         |
| 12   | 13             | 14   | 15             | 16   | 17             | 18   | 19             | 20   | 21             | 22  | 23             | 24   | 25             | 26   | 27             |
| 11 253   | 11 497         | 11 239   | 11 421         | 10 268   | 10 537         | 10 837   | 11 377         | 10 430   | 10 786         | 10 377  | 10 755         | 10 220   | 10 700         | 10 482   | 10 859         |
| 7 783  | 8 046          | 7 559  | 8 132          | 6 856  | 7 183          | 7 252  | 7 650          | 7 114  | 7 288          | 7 042   | 7 321          | 7 043  | 7 408          | 6 964  | 7 289          |
| 8 843  | 8 932          | 9 032  | 8 744          | 8 914  | 8 858          | 8 991  | 9 033          | 9 029  | 8 742          | 8 868   | 8 766          | 9 061  | 8 940          | 9 160  | 8 922          |
| 6 145  | 6 340          | 6 291  | 6 467          | 5 858  | 5 997          | 6 075  | 6 135          | 5 946  | 6 006          | 6 175   | 6 183          | 6 264  | 6 493          | 6 166  | 6 476          |
| 6 543  | 6 569          | 6 773  | 6 737          | 6 339  | 6 292          | 6 214  | 6 223          | 6 330  | 6 373          | 6 412   | 6 544          | 6 763  | 6 754          | 6 840  | 6 716          |
| 7 264  | 7 646          | 7 439  | 7 594          | 7 201  | 7 208          | 7 310  | 7 439          | 7 174  | 7 420          | 7 335   | 7 557          | 7 671  | 7 470          | 7 452  | 7 709          |
| 6 880  | 7 017          | 7 064  | 6 892          | 6 611  | 6 460          | 6 593  | 6 724          | 6 784  | 6 837          | 6 895   | 7 071          | 7 373  | 7 190          | 7 320  | 7 106          |
| 7 233  | 7 497          | 6 928  | 7 298          | 6 959  | 7 120          | 7 288  | 7 592          | 7 049  | 7 244          | 7 106   | 7 189          | 6 829  | 7 155          | 7 116  | 7 289          |
| 61 944   | 63 544         | 62 325   | 63 285         | 59 006   | 59 655         | 60 560   | 62 173         | 59 856   | 60 696         | 60 210  | 61 386         | 61 224   | 62 110         | 61 500   | 62 366         |
| 10 680   | 10 985         | 10 345   | 10 543         | 9 896  | 9 984          | 9 706  | 9 931          | 9 571  | 9 435          | 9 619   | 9 611          | 9 772  | 9 714          | 9 759  | 10 029         |
| 10 477   | 10 502         | 9 851  | 10 240         | 9 310  | 9 396          | 9 131  | 9 408          | 8 908  | 9 153          | 9 071   | 9 136          | 9 040  | 9 154          | 9 465  | 9 250          |
| 16 227   | 16 850         | 15 723   | 16 214         | 14 733   | 15 397         | 14 541   | 15 240         | 13 883   | 14 630         | 13 879  | 14 148         | 14 350   | 14 430         | 14 790   | 14 899         |
| 4 062  | 4 030          | 4 075  | 4 028          | 3 730  | 3 827          | 3 831  | 3 846          | 3 625  | 3 741          | 3 727   | 3 830          | 3 779  | 3 797          | 3 862  | 3 964          |
| 41 446   | 42 367         | 39 994   | 41 025         | 37 669   | 38 604         | 37 209   | 38 425         | 35 987   | 36 959         | 36 296  | 36 725         | 36 941   | 37 095         | 37 876   | 38 142         |
| 7 559  | 7 664          | 7 441  | 7 626          | 7 353  | 7 472          | 7 852  | 7 633          | 7 576  | 7 607          | 7 596   | 7 706          | 7 557  | 7 715          | 7 589  | 7 649          |
| 5 624  | 5 931          | 5 607  | 5 591          | 5 383  | 5 503          | 5 663  | 5 836          | 5 713  | 5 769          | 5 599   | 5 813          | 5 807  | 5 753          | 5 768  | 5 927          |
| 4 862  | 4 960          | 4 902  | 4 842          | 4 956  | 4 816          | 4 889  | 5 004          | 4 787  | 4 864          | 4 744   | 4 953          | 4 882  | 5 034          | 4 792  | 4 984          |
| 5 379  | 5 599          | 5 209  | 5 502          | 5 135  | 5 541          | 5 403  | 5 507          | 5 344  | 5 655          | 5 291   | 5 446          | 5 169  | 5 389          | 5 378  | 5 464          |
| 23 424   | 24 154         | 23 159   | 23 561         | 22 827   | 23 332         | 23 807   | 23 980         | 23 420   | 23 895         | 23 230  | 23 918         | 23 415   | 23 891         | 23 527   | 24 024         |
| 3 072  | 3 201          | 3 098  | 2 977          | 3 037  | 3 044          | 3 288  | 3 277          | 3 051  | 3 098          | 2 986   | 3 037          | 3 058  | 3 143          | 3 161  | 3 222          |
| 4 918  | 5 005          | 4 975  | 5 018          | 4 968  | 4 889          | 5 187  | 5 163          | 4 806  | 4 919          | 4 772   | 4 829          | 5 086  | 5 199          | 5 100  | 5 199          |
| 5 007  | 4 974          | 4 863  | 4 916          | 4 780  | 4 861          | 4 955  | 5 069          | 5 066  | 4 989          | 5 021   | 5 115          | 5 043  | 4 995          | 5 056  | 5 027          |
| 5 398  | 5 551          | 5 479  | 5 345          | 5 246  | 5 324          | 5 487  | 5 513          | 5 335  | 5 421          | 5 301   | 5 377          | 5 204  | 5 281          | 5 229  | 5 395          |
| 18 395   | 18 731         | 18 415   | 18 256         | 18 031   | 18 118         | 18 917   | 19 022         | 18 258   | 18 427         | 18 080  | 18 358         | 18 391   | 18 618         | 18 546   | 18 843         |
| 4 715  | 4 744          | 4 825  | 4 816          | 4 686  | 4 602          | 4 741  | 4 726          | 4 695  | 4 651          | 4 757   | 4 665          | 4 795  | 4 947          | 5 140  | 4 957          |
| 3 010  | 2 893          | 2 946  | 2 891          | 2 876  | 2 812          | 2 918  | 2 902          | 2 909  | 2 857          | 3 040   | 2 848          | 3 019  | 2 904          | 3 134  | 3 068          |
| 3 234  | 3 332          | 3 085  | 3 233          | 3 027  | 3 058          | 3 296  | 3 136          | 3 096  | 3 057          | 3 257   | 3 189          | 3 153  | 3 232          | 3 361  | 3 173          |
| 10 959   | 10 969         | 10 856   | 10 940         | 10 589   | 10 472         | 10 955   | 10 764         | 10 700   | 10 565         | 11 054  | 10 702         | 10 967   | 11 083         | 11 635   | 11 198         |
| 6 439  | 6 297          | 6 423  | 6 207          | 6 109  | 5 938          | 6 159  | 6 057          | 5 958  | 5 812          | 5 889   | 5 795          | 6 213  | 6 069          | 6 184  | 6 134          |
| 3 738  | 3 673          | 3 668  | 3 762          | 3 388  | 3 405          | 3 459  | 3 425          | 3 368  | 3 348          | 3 580   | 3 484          | 3 403  | 3 495          | 3 572  | 3 516          |
| 1 143  | 1 107          | 1 096  | 1 011          | 1 042  | 1 052          | 1 045  | 1 036          | 1 011  | 1 040          | 986   | 1 023          | 1 045  | 1 054          | 1 057  | 1 051          |
| 3 436  | 3 288          | 3 376  | 3 256          | 3 185  | 3 127          | 3 331  | 3 107          | 3 015  | 3 058          | 3 239   | 3 118          | 3 154  | 3 109          | 3 283  | 3 172          |
| 428  | 427            | 419  | 412            | 403  | 390            | 403  | 403            | 427  | 380            | 415   | 395            | 399  | 400            | 389  | 405            |
| 559  | 565            | 529  | 515            | 543  | 516            | 583  | 535            | 502  | 488            | 439   | 447            | 516  | 489            | 439  | 478            |
| 4 423  | 4 280          | 4 324  | 4 183          | 4 131  | 4 033          | 4 317  | 4 045          | 3 944  | 3 926          | 4 093   | 3 960          | 4 069  | 3 998          | 4 111  | 4 055          |
| 4 712  | 4 530          | 4 383  | 4 439          | 4 265  | 4 290          | 4 409  | 4 227          | 4 204  | 4 126          | 4 152   | 3 942          | 4 295  | 4 136          | 4 308  | 4 244          |
| 2 717  | 2 772          | 2 838  | 2 705          | 2 536  | 2 485          | 2 626  | 2 508          | 2 510  | 2 433          | 2 455   | 2 403          | 2 434  | 2 518          | 2 596  | 2 562          |
| 2 033  | 2 045          | 1 906  | 1 998          | 1 873  | 1 876          | 1 851  | 1 837          | 1 752  | 1 828          | 1 804   | 1 882          | 1 712  | 1 809          | 1 887  | 1 826          |
| 2 436  | 2 369          | 2 379  | 2 440          | 2 271  | 2 242          | 2 130  | 2 181          | 2 080  | 2 155          | 2 195   | 2 149          | 2 266  | 2 197          | 2 333  | 2 278          |
| 3 323  | 3 415          | 3 289  | 3 227          | 2 978  | 3 085          | 2 996  | 2 921          | 2 895  | 2 976          | 2 955   | 2 968          | 3 049  | 3 034          | 3 019  | 2 997          |
| 911  | 942            | 929  | 893            | 849  | 825            | 857  | 868            | 845  | 800            | 894   | 818            | 903  | 860            | 820  | 835            |
| 1 107  | 1 121          | 1 039  | 1 031          | 972  | 984            | 970  | 973            | 939  | 964            | 979   | 1 017          | 971  | 958            | 961  | 971            |
| 768  | 759            | 736  | 714            | 720  | 686            | 763  | 695            | 730  | 677            | 728   | 711            | 729  | 715            | 756  | 717            |
| 821  | 817            | 791  | 778            | 672  | 669            | 691  | 744            | 638  | 659            | 681   | 659            | 650  | 697            | 643  | 698            |
| 1 479  | 1 497          | 1 318  | 1 367          | 1 309  | 1 349          | 1 306  | 1 315          | 1 260  | 1 328          | 1 260   | 1 325          | 1 338  | 1 313          | 1 414  | 1 319          |
| 420  | 439            | 430  | 441            | 369  | 437            | 490  | 461            | 470  | 477            | 413   | 432            | 420  | 440            | 417  | 416            |
| 1 742  | 1 725          | 1 643  | 1 538          | 1 554  | 1 495          | 1 703  | 1 524          | 1 660  | 1 569          | 1 608   | 1 543          | 1 591  | 1 477          | 1 658  | 1 579          |
| 824  | 862            | 814  | 831            | 742  | 804            | 838  | 843            | 812  | 755            | 762   | 830            | 814  | 754            | 824  | 723            |
| 1 935  | 1 817          | 1 924  | 1 938          | 1 805  | 1 895          | 1 930  | 1 935          | 1 964  | 1 813          | 1 938   | 1 980          | 1 982  | 1 904          | 2 059  | 2 046          |
| 5 933  | 6 084          | 6 155  | 6 246          | 6 101  | 6 056          | 6 177  | 6 232          | 6 022  | 6 039          | 6 220   | 6 094          | 5 816  | 6 003          | 5 786  | 5 717          |
| 6 748  | 6 809          | 6 771  | 6 753          | 6 636  | 6 718          | 6 780  | 6 946          | 6 602  | 6 652          | 6 438   | 6 356          | 6 519  | 6 607          | 6 984  | 6 636          |
| 4 947  | 5 067          | 4 930  | 5 108          | 4 964  | 4 867          | 5 076  | 5 101          | 4 870  | 4 853          | 4 672   | 4 768          | 4 820  | 4 800          | 4 890  | 5 030          |
| 4 875  | 4 987          | 5 069  | 4 869          | 4 740  | 4 792          | 5 012  | 4 774          | 4 878  | 4 871          | 4 680   | 4 667          | 4 608  | 4 603          | 4 831  | 4 852          |
| 16 570   | 16 863         | 16 770   | 16 730         | 16 340   | 16 377         | 16 868   | 16 821         | 16 350   | 16 376         | 15 790  | 15 791         | 15 947   | 16 010         | 16 705   | 16 518         |
| <b>584 513</b>   | <b>583 711</b> | <b>568 947</b>   | <b>567 554</b> | <b>539 595</b>   | <b>538 159</b> | <b>549 578</b>   | <b>549 870</b> | <b>530 494</b>   | <b>527 553</b> | <b>537 999</b>  | <b>534 989</b> | <b>541 245</b>   | <b>538 411</b> | <b>547 162</b>   | <b>544 612</b> |



| Staaten<br>und<br>Landestheile.    | Von der ortsanwesenden Bevölkerung des in Spalte 1                                       |                |  |                |  |                |  |                |  |                |  |                |
|------------------------------------|--|----------------|--|----------------|--|----------------|--|----------------|--|----------------|--|----------------|
|                                    | 1877<br>(12 <sup>11</sup> / <sub>12</sub> —13 <sup>11</sup> / <sub>12</sub><br>Jahr alt) |                | 1876<br>(13 <sup>11</sup> / <sub>12</sub> —14 <sup>11</sup> / <sub>12</sub><br>Jahr alt) |                | 1875<br>(14 <sup>11</sup> / <sub>12</sub> —15 <sup>11</sup> / <sub>12</sub><br>Jahr alt) |                | 1874<br>(15 <sup>11</sup> / <sub>12</sub> —16 <sup>11</sup> / <sub>12</sub><br>Jahr alt) |                | 1873<br>(16 <sup>11</sup> / <sub>12</sub> —17 <sup>11</sup> / <sub>12</sub><br>Jahr alt) |                | 1872<br>(17 <sup>11</sup> / <sub>12</sub> —18 <sup>11</sup> / <sub>12</sub><br>Jahr alt) |                |
|                                    | Männl.   | Weibl.         | Männl.   | Weibl.         | Männl.   | Weibl.         | Männl.   | Weibl.         | Männl.   | Weibl.         | Männl.   | Weibl.         |
| 1                                  | 28   | 29             | 30   | 31             | 32   | 33             | 34   | 35             | 36   | 37             | 38   | 39             |
| Reg.-Bez. Oberbayern . . . . .     | 10 284   | 10 781         | 10 515   | 10 806         | 10 193   | 10 866         | 9 612  | 10 257         | 9 567  | 10 337         | 9 946  | 10 312         |
| „ Niederbayern . . . . .           | 6 771  | 7 216          | 7 128  | 7 022          | 7 116  | 7 157          | 6 502  | 6 722          | 6 312  | 6 439          | 6 247  | 6 375          |
| „ Pfalz . . . . .                  | 8 767  | 8 600          | 9 076  | 8 817          | 8 679  | 8 499          | 8 162  | 8 110          | 7 633  | 7 698          | 7 673  | 7 816          |
| „ Oberpfalz . . . . .              | 6 156  | 6 518          | 5 978  | 6 069          | 5 962  | 6 274          | 5 651  | 5 861          | 5 371  | 5 535          | 4 943  | 5 366          |
| „ Oberfranken . . . . .            | 6 779  | 6 698          | 6 667  | 6 629          | 6 396  | 6 360          | 6 191  | 6 114          | 5 959  | 5 836          | 5 378  | 5 592          |
| „ Mittelfranken . . . . .          | 7 768  | 7 757          | 7 666  | 7 826          | 7 337  | 7 401          | 7 101  | 7 388          | 6 956  | 7 182          | 6 712  | 7 181          |
| „ Unterfranken . . . . .           | 7 128  | 7 329          | 7 249  | 7 258          | 6 735  | 6 849          | 6 216  | 6 345          | 6 090  | 6 263          | 5 670  | 6 176          |
| „ Schwaben . . . . .               | 6 889  | 7 073          | 7 138  | 7 219          | 6 523  | 6 801          | 6 411  | 6 635          | 6 121  | 6 321          | 5 949  | 6 215          |
| <b>Königreich Bayern</b>           | <b>60 542</b>  | <b>61 972</b>  | <b>61 417</b>  | <b>61 646</b>  | <b>58 941</b>  | <b>60 207</b>  | <b>55 846</b>  | <b>57 432</b>  | <b>54 009</b>  | <b>55 611</b>  | <b>52 518</b>  | <b>55 033</b>  |
| Kreishauptmannschaft Dresden .     | 9 783  | 9 873          | 10 063   | 10 214         | 9 442  | 9 742          | 9 520  | 9 799          | 9 490  | 9 598          | 9 585  | 9 657          |
| „ Leipzig . . . . .                | 9 091  | 9 202          | 9 219  | 9 398          | 8 597  | 8 786          | 8 638  | 8 898          | 8 314  | 8 603          | 8 822  | 8 991          |
| „ Zwickau . . . . .                | 14 215   | 14 662         | 14 663   | 15 176         | 13 970   | 14 581         | 13 626   | 14 426         | 13 468   | 14 377         | 13 092   | 14 376         |
| „ Bautzen . . . . .                | 3 880  | 3 919          | 3 771  | 3 874          | 3 658  | 3 708          | 3 637  | 3 609          | 3 686  | 3 649          | 3 408  | 3 478          |
| <b>Königreich Sachsen</b>          | <b>36 969</b>  | <b>37 656</b>  | <b>37 716</b>  | <b>38 662</b>  | <b>35 667</b>  | <b>36 817</b>  | <b>35 421</b>  | <b>36 732</b>  | <b>34 958</b>  | <b>36 227</b>  | <b>34 907</b>  | <b>36 502</b>  |
| Neckarreis . . . . .               | 8 112  | 8 280          | 8 124  | 8 149          | 7 613  | 7 690          | 7 158  | 7 335          | 7 197  | 7 409          | 6 785  | 7 091          |
| Schwarzwaldkreis . . . . .         | 5 916  | 6 072          | 5 577  | 5 767          | 5 182  | 5 404          | 5 048  | 5 142          | 4 408  | 4 943          | 4 151  | 4 694          |
| Taigkreis . . . . .                | 5 144  | 5 165          | 4 880  | 4 814          | 4 291  | 4 421          | 4 071  | 4 088          | 3 729  | 3 855          | 3 556  | 3 631          |
| Donaukreis . . . . .               | 5 379  | 5 509          | 5 363  | 5 515          | 4 829  | 5 044          | 4 976  | 5 264          | 4 470  | 4 787          | 4 237  | 4 403          |
| <b>Königreich Württemberg</b>      | <b>24 551</b>  | <b>25 026</b>  | <b>23 944</b>  | <b>24 245</b>  | <b>21 915</b>  | <b>22 559</b>  | <b>21 253</b>  | <b>21 829</b>  | <b>19 804</b>  | <b>20 994</b>  | <b>18 729</b>  | <b>19 819</b>  |
| Landeskomm.-Bez. Konstanz . . .    | 3 237  | 3 094          | 3 127  | 3 083          | 2 951  | 2 972          | 2 861  | 2 847          | 2 690  | 2 700          | 2 522  | 2 658          |
| „ „ Freiburg . . . . .             | 5 164  | 5 210          | 4 954  | 5 108          | 4 925  | 4 945          | 4 623  | 4 968          | 4 603  | 4 572          | 4 472  | 4 634          |
| „ „ Karlsruhe . . . . .            | 5 102  | 5 073          | 5 242  | 5 118          | 5 155  | 5 218          | 4 985  | 5 063          | 5 116  | 4 938          | 5 166  | 5 036          |
| „ „ Mannheim . . . . .             | 5 168  | 5 299          | 5 583  | 5 283          | 5 053  | 5 142          | 4 726  | 4 933          | 4 694  | 4 824          | 4 798  | 4 859          |
| <b>Großherzogthum Baden</b>        | <b>18 671</b>  | <b>18 676</b>  | <b>18 906</b>  | <b>18 592</b>  | <b>18 084</b>  | <b>18 277</b>  | <b>17 195</b>  | <b>17 811</b>  | <b>17 103</b>  | <b>17 034</b>  | <b>16 958</b>  | <b>17 187</b>  |
| Provinz Starkenburg . . . . .      | 5 173  | 4 961          | 5 045  | 4 900          | 4 913  | 4 990          | 4 787  | 4 833          | 4 719  | 4 519          | 4 688  | 4 544          |
| „ Oberhessen . . . . .             | 3 074  | 2 922          | 3 036  | 2 967          | 3 007  | 2 904          | 2 710  | 2 716          | 2 601  | 2 494          | 2 546  | 2 549          |
| „ Rheinhessen . . . . .            | 3 210  | 3 074          | 3 248  | 3 134          | 3 217  | 3 275          | 3 070  | 3 306          | 3 248  | 3 372          | 3 332  | 3 384          |
| <b>Großherzogthum Hessen</b>       | <b>11 457</b>  | <b>10 957</b>  | <b>11 329</b>  | <b>11 001</b>  | <b>11 137</b>  | <b>11 169</b>  | <b>10 567</b>  | <b>10 855</b>  | <b>10 568</b>  | <b>10 385</b>  | <b>10 566</b>  | <b>10 477</b>  |
| Mecklenburg-Schwerin . . . . .     | 6 032  | 6 016          | 6 351  | 6 133          | 6 110  | 5 719          | 5 908  | 5 614          | 5 933  | 5 453          | 5 663  | 5 439          |
| Sachsen-Weimar . . . . .           | 3 591  | 3 525          | 3 661  | 3 602          | 3 459  | 3 481          | 3 236  | 3 375          | 2 969  | 3 286          | 2 864  | 3 194          |
| Mecklenburg-Strelitz . . . . .     | 1 054  | 1 076          | 1 093  | 1 102          | 1 067  | 1 083          | 1 091  | 1 005          | 1 109  | 976            | 988  | 933            |
| Herzogthum Oldenburg . . . . .     | 3 179  | 2 974          | 3 139  | 3 044          | 2 958  | 2 822          | 2 829  | 2 911          | 2 691  | 2 650          | 2 592  | 2 645          |
| Fürstenthum Lübeck . . . . .       | 395  | 400            | 391  | 391            | 377  | 381            | 321  | 318            | 326  | 323            | 337  | 304            |
| „ Birkenfeld . . . . .             | 498  | 461            | 532  | 485            | 434  | 485            | 431  | 459            | 437  | 397            | 334  | 435            |
| <b>Großherzogthum Oldenburg</b>    | <b>4 072</b>   | <b>3 835</b>   | <b>4 062</b>   | <b>3 920</b>   | <b>3 769</b>   | <b>3 688</b>   | <b>3 581</b>   | <b>3 688</b>   | <b>3 454</b>   | <b>3 370</b>   | <b>3 263</b>   | <b>3 384</b>   |
| Braunschweig . . . . .             | 4 272  | 4 194          | 4 354  | 4 406          | 4 250  | 4 108          | 4 183  | 4 093          | 4 152  | 3 927          | 4 170  | 3 956          |
| Sachsen-Meiningen . . . . .        | 2 635  | 2 561          | 2 593  | 2 618          | 2 388  | 2 388          | 2 327  | 2 354          | 2 194  | 2 333          | 2 014  | 2 209          |
| Sachsen-Altenburg . . . . .        | 1 862  | 1 884          | 1 869  | 1 856          | 1 771  | 1 728          | 1 776  | 1 774          | 1 688  | 1 650          | 1 467  | 1 599          |
| Sachsen-Coburg-Gotha . . . . .     | 2 354  | 2 329          | 2 335  | 2 313          | 2 265  | 2 211          | 2 233  | 2 098          | 2 081  | 2 039          | 1 877  | 1 967          |
| Anhalt . . . . .                   | 2 901  | 2 974          | 2 919  | 2 906          | 2 869  | 2 701          | 2 874  | 2 609          | 2 701  | 2 500          | 2 603  | 2 631          |
| Schwarzburg-Sondershausen . . .    | 845  | 861            | 811  | 824            | 805  | 795            | 700  | 759            | 695  | 726            | 599  | 718            |
| Schwarzburg-Rudolstadt . . . . .   | 950  | 982            | 982  | 880            | 915  | 821            | 797  | 829            | 839  | 828            | 733  | 757            |
| Waldeck . . . . .                  | 713  | 647            | 677  | 653            | 612  | 653            | 575  | 614            | 476  | 542            | 353  | 489            |
| Neuß älterer Linie . . . . .       | 659  | 663            | 622  | 610            | 632  | 607            | 622  | 610            | 642  | 661            | 557  | 649            |
| Neuß jüngerer Linie . . . . .      | 1 354  | 1 339          | 1 324  | 1 314          | 1 329  | 1 272          | 1 225  | 1 286          | 1 160  | 1 166          | 1 087  | 1 265          |
| Schaumburg-Lippe . . . . .         | 390  | 316            | 433  | 408            | 409  | 424            | 351  | 357            | 400  | 337            | 352  | 355            |
| Lippe . . . . .                    | 1 599  | 1 593          | 1 532  | 1 454          | 1 533  | 1 384          | 1 377  | 1 367          | 1 198  | 1 213          | 1 101  | 1 172          |
| Lübeck . . . . .                   | 771  | 812            | 809  | 771            | 823  | 762            | 862  | 764            | 820  | 758            | 766  | 839            |
| Bremen . . . . .                   | 1 945  | 1 963          | 2 147  | 2 069          | 2 095  | 2 063          | 1 991  | 2 123          | 1 910  | 2 028          | 2 003  | 2 082          |
| Hamburg . . . . .                  | 5 373  | 5 564          | 5 674  | 5 910          | 5 438  | 5 755          | 5 257  | 5 773          | 5 271  | 5 929          | 5 910  | 6 405          |
| Bezirk Unter-Elßaß . . . . .       | 6 956  | 6 838          | 6 767  | 6 798          | 6 601  | 6 639          | 6 208  | 6 194          | 5 788  | 6 045          | 5 694  | 6 145          |
| „ Ober-Elßaß . . . . .             | 4 932  | 5 041          | 4 746  | 5 010          | 4 877  | 4 897          | 4 987  | 4 890          | 4 537  | 4 686          | 4 726  | 4 886          |
| „ Lothringen . . . . .             | 4 769  | 4 846          | 4 853  | 4 869          | 4 740  | 4 752          | 4 707  | 4 639          | 4 548  | 4 564          | 4 714  | 4 634          |
| <b>Reichsland Elßaß-Lothringen</b> | <b>16 657</b>  | <b>16 725</b>  | <b>16 366</b>  | <b>16 677</b>  | <b>16 218</b>  | <b>16 288</b>  | <b>15 902</b>  | <b>15 723</b>  | <b>14 873</b>  | <b>15 295</b>  | <b>15 134</b>  | <b>15 665</b>  |
| <b>Deutsches Reich</b>             | <b>544 549</b>   | <b>540 431</b> | <b>541 840</b>   | <b>540 675</b> | <b>525 920</b>   | <b>523 616</b> | <b>509 669</b>   | <b>510 178</b> | <b>489 386</b>   | <b>491 626</b> | <b>482 330</b>   | <b>495 512</b> |



genannten Staats oder Landestheils sind geboren im Jahre:

| 1871<br>(18 <sup>11</sup> / <sub>12</sub> —19 <sup>11</sup> / <sub>12</sub><br>Jahr alt) |                | 1870<br>(19 <sup>11</sup> / <sub>12</sub> —20 <sup>11</sup> / <sub>12</sub><br>Jahr alt) |                | 1869<br>(20 <sup>11</sup> / <sub>12</sub> —21 <sup>11</sup> / <sub>12</sub><br>Jahr alt) |                | 1868<br>(21 <sup>11</sup> / <sub>12</sub> —22 <sup>11</sup> / <sub>12</sub><br>Jahr alt) |                | 1867<br>(22 <sup>11</sup> / <sub>12</sub> —23 <sup>11</sup> / <sub>12</sub><br>Jahr alt) |                | 1866<br>(23 <sup>11</sup> / <sub>12</sub> —24 <sup>11</sup> / <sub>12</sub><br>Jahr alt) |                | 1865<br>(24 <sup>11</sup> / <sub>12</sub> —25 <sup>11</sup> / <sub>12</sub><br>Jahr alt) |                | 1864<br>(25 <sup>11</sup> / <sub>12</sub> —26 <sup>11</sup> / <sub>12</sub><br>Jahr alt) |                |
|--|----------------|--|----------------|--|----------------|--|----------------|--|----------------|--|----------------|--|----------------|--|----------------|
| Männl.   | Weibl.         | Männl.   | Weibl.         | Männl.   | Weibl.         | Männl.   | Weibl.         | Männl.   | Weibl.         | Männl.   | Weibl.         | Männl.   | Weibl.         | Männl.   | Weibl.         |
| 40   | 41             | 42   | 43             | 44   | 45             | 46   | 47             | 48   | 49             | 50   | 51             | 52   | 53             | 54   | 55             |
| 9 623  | 9 142          | 11 886   | 10 086         | 12 603   | 10 428         | 11 686   | 10 071         | 10 485   | 9 637          | 10 462   | 9 894          | 9 427  | 8 873          | 9 584  | 9 293          |
| 5 426  | 5 340          | 5 023  | 5 911          | 4 712  | 5 794          | 4 490  | 5 443          | 4 680  | 5 024          | 4 666  | 4 984          | 4 180  | 4 490          | 4 384  | 4 834          |
| 6 276  | 5 924          | 6 730  | 6 941          | 6 289  | 6 739          | 5 614  | 5 998          | 5 688  | 5 772          | 5 606  | 5 618          | 5 123  | 5 198          | 5 364  | 5 519          |
| 4 066  | 4 314          | 4 232  | 4 606          | 4 003  | 4 675          | 3 779  | 4 372          | 3 646  | 3 990          | 3 871  | 3 952          | 3 268  | 3 531          | 3 297  | 3 665          |
| 4 620  | 4 912          | 4 764  | 5 087          | 4 697  | 4 975          | 4 283  | 4 559          | 4 230  | 4 461          | 4 436  | 4 539          | 3 882  | 4 177          | 3 822  | 4 095          |
| 6 089  | 6 265          | 6 088  | 6 721          | 5 948  | 6 665          | 5 680  | 6 238          | 5 655  | 6 113          | 5 750  | 6 086          | 5 166  | 5 544          | 5 282  | 5 599          |
| 4 843  | 5 267          | 5 007  | 5 644          | 4 493  | 5 419          | 4 404  | 5 113          | 4 303  | 4 915          | 4 617  | 4 886          | 4 139  | 4 628          | 4 270  | 4 587          |
| 5 356  | 5 545          | 5 965  | 5 867          | 6 191  | 5 643          | 5 600  | 5 325          | 5 133  | 5 291          | 4 959  | 5 256          | 4 289  | 4 678          | 4 673  | 4 888          |
| 46 299   | 46 709         | 49 695   | 50 863         | 48 936   | 50 338         | 45 536   | 47 119         | 43 820   | 45 203         | 44 367   | 45 215         | 39 474   | 41 119         | 40 676   | 42 480         |
| 8 679  | 8 290          | 10 593   | 9 265          | 10 404   | 9 329          | 9 574  | 9 008          | 8 867  | 8 475          | 8 908  | 8 901          | 8 375  | 8 726          | 8 134  | 8 456          |
| 7 566  | 7 228          | 9 578  | 8 512          | 9 697  | 8 418          | 9 148  | 8 424          | 8 552  | 7 810          | 8 582  | 8 121          | 7 957  | 7 858          | 7 742  | 7 752          |
| 10 487   | 11 599         | 10 012   | 13 046         | 9 253  | 12 682         | 9 566  | 12 246         | 10 495   | 11 874         | 11 343   | 12 533         | 11 046   | 11 485         | 10 695   | 11 234         |
| 2 836  | 2 869          | 3 179  | 3 428          | 2 951  | 3 171          | 2 930  | 3 068          | 2 699  | 2 947          | 2 772  | 3 259          | 2 652  | 3 034          | 2 692  | 2 889          |
| 29 568   | 29 986         | 33 362   | 34 251         | 32 305   | 33 600         | 31 218   | 32 746         | 30 613   | 31 106         | 31 605   | 32 814         | 30 030   | 31 103         | 29 263   | 30 331         |
| 5 861  | 6 149          | 6 571  | 6 171          | 6 322  | 5 889          | 5 977  | 5 499          | 5 357  | 5 510          | 5 555  | 5 605          | 4 562  | 5 077          | 4 795  | 5 112          |
| 3 734  | 4 226          | 3 348  | 4 406          | 2 808  | 3 982          | 2 974  | 3 817          | 3 419  | 3 946          | 3 417  | 3 948          | 2 957  | 3 482          | 3 159  | 3 574          |
| 3 090  | 3 356          | 2 556  | 3 283          | 2 325  | 3 095          | 2 262  | 2 781          | 2 572  | 2 903          | 2 647  | 3 016          | 2 333  | 2 524          | 2 413  | 2 740          |
| 3 878  | 4 017          | 4 672  | 4 179          | 4 593  | 3 965          | 4 112  | 3 755          | 3 750  | 3 758          | 3 641  | 3 869          | 3 003  | 3 289          | 3 261  | 3 402          |
| 16 563   | 17 748         | 17 147   | 18 039         | 16 048   | 16 931         | 15 325   | 15 852         | 15 098   | 16 117         | 15 260   | 16 438         | 12 855   | 14 372         | 13 628   | 14 828         |
| 2 127  | 2 246          | 2 099  | 2 265          | 1 921  | 2 138          | 1 827  | 2 093          | 1 844  | 1 972          | 2 021  | 2 112          | 1 819  | 1 877          | 1 903  | 2 051          |
| 3 774  | 4 005          | 3 733  | 4 281          | 3 526  | 4 073          | 3 423  | 3 759          | 3 743  | 3 899          | 3 850  | 3 976          | 3 441  | 3 718          | 3 533  | 3 590          |
| 4 419  | 4 028          | 5 345  | 4 577          | 5 468  | 4 133          | 4 979  | 3 962          | 4 364  | 3 886          | 4 037  | 4 106          | 3 559  | 3 566          | 3 379  | 3 614          |
| 4 149  | 4 097          | 4 221  | 4 652          | 3 645  | 4 297          | 3 173  | 3 880          | 3 619  | 3 863          | 3 802  | 4 113          | 3 542  | 3 556          | 3 615  | 3 664          |
| 14 469   | 14 376         | 15 398   | 15 775         | 14 560   | 14 641         | 13 402   | 13 694         | 13 570   | 13 620         | 13 710   | 14 307         | 12 361   | 12 717         | 12 430   | 12 919         |
| 3 846  | 3 753          | 4 393  | 4 083          | 4 120  | 3 807          | 3 647  | 3 583          | 3 518  | 3 468          | 3 498  | 3 580          | 3 312  | 3 415          | 3 207  | 3 336          |
| 2 188  | 2 189          | 2 264  | 2 483          | 2 260  | 2 418          | 1 975  | 2 173          | 2 037  | 1 984          | 2 080  | 2 153          | 1 991  | 1 987          | 1 928  | 2 027          |
| 2 862  | 2 776          | 4 053  | 3 118          | 4 411  | 3 036          | 4 116  | 2 841          | 3 446  | 2 758          | 2 994  | 2 867          | 2 647  | 2 543          | 2 615  | 2 584          |
| 8 896  | 8 718          | 10 710   | 9 684          | 10 791   | 9 261          | 9 738  | 8 597          | 9 001  | 8 210          | 8 572  | 8 600          | 7 950  | 7 945          | 7 750  | 7 947          |
| 4 857  | 4 772          | 4 836  | 5 059          | 4 660  | 4 709          | 4 239  | 4 482          | 4 243  | 4 377          | 4 289  | 4 513          | 3 972  | 4 210          | 4 137  | 4 235          |
| 2 324  | 2 654          | 2 407  | 2 988          | 2 248  | 2 872          | 2 211  | 2 784          | 2 350  | 2 717          | 2 544  | 2 826          | 2 269  | 2 652          | 2 358  | 2 547          |
| 860  | 812            | 791  | 846            | 696  | 782            | 677  | 698            | 699  | 751            | 747  | 734            | 671  | 664            | 643  | 712            |
| 2 256  | 2 281          | 2 473  | 2 417          | 2 286  | 2 416          | 2 198  | 2 289          | 2 160  | 2 234          | 2 174  | 2 319          | 2 158  | 2 156          | 2 211  | 2 309          |
| 252  | 271            | 206  | 254            | 175  | 255            | 143  | 247            | 219  | 244            | 231  | 264            | 199  | 229            | 212  | 266            |
| 324  | 316            | 302  | 408            | 252  | 417            | 249  | 339            | 272  | 318            | 291  | 294            | 287  | 289            | 281  | 283            |
| 2 832  | 2 868          | 2 981  | 3 079          | 2 713  | 3 088          | 2 590  | 2 875          | 2 651  | 2 796          | 2 696  | 2 877          | 2 644  | 2 674          | 2 704  | 2 858          |
| 3 730  | 3 194          | 3 854  | 3 931          | 3 543  | 3 554          | 3 233  | 3 492          | 3 176  | 3 286          | 3 607  | 3 699          | 3 500  | 3 344          | 3 452  | 3 389          |
| 1 665  | 1 869          | 1 870  | 2 102          | 1 797  | 2 007          | 1 739  | 2 029          | 1 643  | 1 881          | 1 782  | 1 871          | 1 711  | 1 816          | 1 704  | 1 765          |
| 1 254  | 1 403          | 1 189  | 1 540          | 1 160  | 1 483          | 1 115  | 1 444          | 1 224  | 1 385          | 1 345  | 1 448          | 1 215  | 1 367          | 1 310  | 1 439          |
| 1 577  | 1 678          | 1 615  | 1 948          | 1 510  | 1 862          | 1 482  | 1 731          | 1 529  | 1 693          | 1 571  | 1 714          | 1 472  | 1 556          | 1 404  | 1 601          |
| 2 175  | 2 102          | 2 104  | 2 384          | 2 093  | 2 375          | 1 970  | 2 209          | 1 989  | 2 189          | 2 131  | 2 295          | 2 049  | 2 152          | 2 141  | 2 099          |
| 481  | 554            | 583  | 649            | 539  | 653            | 485  | 612            | 476  | 532            | 516  | 590            | 551  | 574            | 495  | 554            |
| 595  | 650            | 620  | 661            | 609  | 714            | 560  | 693            | 625  | 683            | 581  | 699            | 639  | 651            | 594  | 645            |
| 352  | 432            | 437  | 535            | 422  | 481            | 394  | 451            | 363  | 442            | 373  | 420            | 349  | 463            | 367  | 469            |
| 449  | 530            | 424  | 625            | 364  | 559            | 392  | 587            | 431  | 572            | 527  | 603            | 541  | 548            | 496  | 583            |
| 896  | 1 014          | 886  | 1 105          | 807  | 1 042          | 800  | 1 066          | 948  | 1 011          | 989  | 1 040          | 969  | 1 020          | 922  | 1 034          |
| 344  | 332            | 418  | 320            | 399  | 369            | 364  | 378            | 375  | 314            | 356  | 350            | 333  | 328            | 320  | 319            |
| 1 030  | 1 030          | 1 018  | 1 163          | 907  | 1 115          | 803  | 1 000          | 923  | 1 017          | 914  | 1 077          | 854  | 952            | 846  | 1 056          |
| 666  | 673            | 734  | 771            | 670  | 718            | 653  | 651            | 639  | 694            | 613  | 647            | 608  | 644            | 607  | 624            |
| 1 840  | 1 868          | 1 952  | 2 026          | 1 854  | 1 925          | 1 714  | 1 852          | 1 699  | 1 715          | 1 748  | 1 774          | 1 717  | 1 600          | 1 616  | 1 610          |
| 5 687  | 5 772          | 6 535  | 6 580          | 6 304  | 6 676          | 5 837  | 6 344          | 6 579  | 6 455          | 6 887  | 6 527          | 6 680  | 5 925          | 6 789  | 6 035          |
| 4 174  | 4 585          | 7 038  | 5 074          | 8 119  | 4 915          | 8 669  | 4 571          | 6 516  | 4 555          | 5 373  | 4 730          | 4 492  | 4 592          | 4 509  | 4 656          |
| 3 529  | 3 666          | 4 460  | 4 402          | 4 704  | 4 222          | 4 735  | 4 104          | 4 357  | 3 896          | 3 908  | 4 091          | 3 875  | 3 811          | 3 846  | 3 910          |
| 3 664  | 3 498          | 9 117  | 3 859          | 11 538   | 3 762          | 13 377   | 3 770          | 8 860  | 3 732          | 5 904  | 3 760          | 4 300  | 3 744          | 4 316  | 3 648          |
| 11 367   | 11 749         | 20 615   | 13 335         | 24 361   | 12 899         | 26 781   | 12 445         | 19 733   | 12 183         | 15 185   | 12 581         | 12 667   | 12 147         | 12 671   | 12 214         |
| <b>393 138</b>   | <b>397 223</b> | <b>447 753</b>   | <b>457 253</b> | <b>435 710</b>   | <b>440 214</b> | <b>414 459</b>   | <b>421 504</b> | <b>402 295</b>   | <b>410 156</b> | <b>408 454</b>   | <b>426 521</b> | <b>383 744</b>   | <b>397 195</b> | <b>385 505</b>   | <b>403 614</b> |



| Staaten<br>und<br>Landestheile.    | Von der ortsanwesenden Bevölkerung des in Spalte 1                                       |                |  |                |  |                |  |                |  |                |  |                |
|------------------------------------|--|----------------|--|----------------|--|----------------|--|----------------|--|----------------|--|----------------|
|                                    | 1863<br>(26 <sup>11</sup> / <sub>12</sub> —27 <sup>11</sup> / <sub>12</sub><br>Jahr alt) |                | 1862<br>(27 <sup>11</sup> / <sub>12</sub> —28 <sup>11</sup> / <sub>12</sub><br>Jahr alt) |                | 1861<br>(28 <sup>11</sup> / <sub>12</sub> —29 <sup>11</sup> / <sub>12</sub><br>Jahr alt) |                | 1860<br>(29 <sup>11</sup> / <sub>12</sub> —30 <sup>11</sup> / <sub>12</sub><br>Jahr alt) |                | 1859<br>(30 <sup>11</sup> / <sub>12</sub> —31 <sup>11</sup> / <sub>12</sub><br>Jahr alt) |                | 1858<br>(31 <sup>11</sup> / <sub>12</sub> —32 <sup>11</sup> / <sub>12</sub><br>Jahr alt) |                |
|                                    | Männl.   | Weibl.         | Männl.   | Weibl.         | Männl.   | Weibl.         | Männl.   | Weibl.         | Männl.   | Weibl.         | Männl.   | Weibl.         |
| 1                                  | 56   | 57             | 58   | 59             | 60   | 61             | 62   | 63             | 64   | 65             | 66   | 67             |
| Reg.-Bez. Oberbayern . . . . .     | 9 401  | 9 107          | 8 886  | 8 600          | 7 929  | 7 659          | 8 751  | 8 626          | 8 000  | 8 210          | 8 003  | 8 097          |
| " Niederbayern . . . . .           | 4 160  | 4 379          | 4 146  | 4 166          | 3 704  | 3 834          | 4 416  | 4 606          | 3 883  | 4 128          | 3 904  | 4 175          |
| " Pfalz . . . . .                  | 5 119  | 5 299          | 4 703  | 4 963          | 4 569  | 4 574          | 4 688  | 4 842          | 4 715  | 4 733          | 4 302  | 4 555          |
| " Oberpfalz . . . . .              | 3 209  | 3 611          | 3 191  | 3 484          | 2 895  | 3 102          | 3 312  | 3 688          | 3 216  | 3 382          | 3 075  | 3 427          |
| " Oberfranken . . . . .            | 4 018  | 4 235          | 3 673  | 3 883          | 3 359  | 3 605          | 3 558  | 3 767          | 3 687  | 4 046          | 3 490  | 3 598          |
| " Mittelfranken . . . . .          | 5 453  | 5 692          | 5 156  | 5 136          | 4 547  | 4 809          | 4 933  | 5 220          | 4 849  | 5 158          | 4 331  | 4 795          |
| " Unterfranken . . . . .           | 3 887  | 4 623          | 3 847  | 4 327          | 3 591  | 3 969          | 3 730  | 4 220          | 3 703  | 4 284          | 3 471  | 4 001          |
| " Schwaben . . . . .               | 4 637  | 5 017          | 4 418  | 4 638          | 4 049  | 3 938          | 4 468  | 4 621          | 4 254  | 4 339          | 4 163  | 4 417          |
| <b>Königreich Bayern</b>           | <b>39 884</b>  | <b>41 963</b>  | <b>38 020</b>  | <b>39 197</b>  | <b>34 643</b>  | <b>35 490</b>  | <b>37 856</b>  | <b>39 590</b>  | <b>36 307</b>  | <b>38 280</b>  | <b>34 739</b>  | <b>37 065</b>  |
| Kreishauptmannschaft Dresden .     | 8 082  | 8 265          | 7 880  | 8 004          | 7 004  | 7 419          | 7 348  | 7 877          | 7 074  | 7 664          | 6 807  | 7 484          |
| " Leipzig . . . . .                | 7 643  | 7 586          | 7 391  | 7 135          | 6 891  | 6 569          | 7 322  | 7 124          | 6 780  | 6 944          | 6 577  | 6 487          |
| " Zwickau . . . . .                | 10 868   | 11 217         | 10 346   | 10 478         | 9 439  | 9 382          | 10 128   | 10 140         | 9 364  | 9 679          | 9 433  | 9 735          |
| " Bautzen . . . . .                | 2 614  | 2 945          | 2 454  | 2 846          | 2 451  | 2 597          | 2 556  | 2 671          | 2 560  | 2 700          | 2 538  | 2 719          |
| <b>Königreich Sachsen</b>          | <b>29 207</b>  | <b>30 013</b>  | <b>28 071</b>  | <b>28 463</b>  | <b>25 785</b>  | <b>25 967</b>  | <b>27 354</b>  | <b>27 812</b>  | <b>25 778</b>  | <b>26 987</b>  | <b>25 355</b>  | <b>26 425</b>  |
| Neckarfreis . . . . .              | 4 655  | 4 919          | 4 522  | 4 651          | 4 142  | 4 271          | 4 294  | 4 462          | 4 144  | 4 531          | 3 915  | 4 297          |
| Schwarzwaldfreis . . . . .         | 3 033  | 3 336          | 2 977  | 3 307          | 2 636  | 2 970          | 3 028  | 3 323          | 2 819  | 3 245          | 2 692  | 3 103          |
| Jagstfreis . . . . .               | 2 355  | 2 747          | 2 297  | 2 669          | 1 932  | 2 288          | 2 327  | 2 627          | 2 225  | 2 486          | 2 242  | 2 499          |
| Donaufreis . . . . .               | 3 121  | 3 401          | 3 198  | 3 309          | 2 687  | 2 868          | 2 826  | 3 099          | 2 894  | 2 975          | 2 970  | 3 191          |
| <b>Königreich Württemberg</b>      | <b>13 164</b>  | <b>14 403</b>  | <b>12 994</b>  | <b>13 936</b>  | <b>11 397</b>  | <b>12 397</b>  | <b>12 475</b>  | <b>13 511</b>  | <b>12 082</b>  | <b>13 237</b>  | <b>11 819</b>  | <b>13 090</b>  |
| Landeskomm.-Bez. Konstanz . .      | 1 902  | 1 976          | 1 847  | 1 863          | 1 759  | 1 790          | 1 939  | 1 969          | 1 768  | 1 908          | 1 749  | 1 802          |
| " Freiburg . . . . .               | 3 494  | 3 580          | 3 339  | 3 304          | 3 165  | 3 257          | 3 357  | 3 458          | 3 231  | 3 367          | 2 949  | 3 112          |
| " Karlsruhe . . . . .              | 3 325  | 3 347          | 3 015  | 3 300          | 2 878  | 2 860          | 3 100  | 3 109          | 2 807  | 2 978          | 2 678  | 2 720          |
| " Mannheim . . . . .               | 3 472  | 3 415          | 3 336  | 3 239          | 2 968  | 3 009          | 3 198  | 3 262          | 3 110  | 3 028          | 2 875  | 2 923          |
| <b>Großherzogthum Baden</b>        | <b>12 193</b>  | <b>12 318</b>  | <b>11 537</b>  | <b>11 706</b>  | <b>10 770</b>  | <b>10 916</b>  | <b>11 594</b>  | <b>11 798</b>  | <b>10 916</b>  | <b>11 281</b>  | <b>10 251</b>  | <b>10 557</b>  |
| Provinz Starkenburg . . . . .      | 3 121  | 3 181          | 2 842  | 2 947          | 2 697  | 2 672          | 2 792  | 2 871          | 2 700  | 2 821          | 2 512  | 2 592          |
| " Oberhessen . . . . .             | 1 967  | 1 996          | 1 755  | 1 849          | 1 675  | 1 712          | 1 749  | 1 783          | 1 740  | 1 808          | 1 604  | 1 826          |
| " Rheinhessen . . . . .            | 2 500  | 2 515          | 2 381  | 2 310          | 2 233  | 2 124          | 2 296  | 2 298          | 2 113  | 2 191          | 2 075  | 1 966          |
| <b>Großherzogthum Hessen</b>       | <b>7 588</b>   | <b>7 692</b>   | <b>6 978</b>   | <b>7 106</b>   | <b>6 605</b>   | <b>6 508</b>   | <b>6 837</b>   | <b>6 952</b>   | <b>6 553</b>   | <b>6 820</b>   | <b>6 191</b>   | <b>6 384</b>   |
| Mecklenburg-Schwerin . . . . .     | 4 129  | 4 238          | 3 762  | 3 925          | 3 782  | 3 656          | 4 068  | 4 111          | 3 841  | 3 848          | 3 774  | 4 015          |
| Sachsen-Weimar . . . . .           | 2 327  | 2 496          | 2 344  | 2 527          | 2 093  | 2 305          | 2 280  | 2 318          | 2 258  | 2 325          | 2 107  | 2 289          |
| Mecklenburg-Strelitz . . . . .     | 669  | 691            | 650  | 647            | 612  | 581            | 655  | 651            | 632  | 621            | 634  | 623            |
| Herzogthum Oldenburg . . . . .     | 1 977  | 2 233          | 1 872  | 1 958          | 1 844  | 1 855          | 1 906  | 1 955          | 1 905  | 1 907          | 1 748  | 1 786          |
| Fürstenthum Lüneburg . . . . .     | 203  | 217            | 222  | 213            | 198  | 186            | 221  | 247            | 205  | 249            | 243  | 209            |
| " Birkenfeld . . . . .             | 309  | 319            | 271  | 305            | 272  | 302            | 268  | 299            | 278  | 292            | 296  | 277            |
| <b>Großherzogthum Oldenburg</b>    | <b>2 489</b>   | <b>2 769</b>   | <b>2 365</b>   | <b>2 476</b>   | <b>2 314</b>   | <b>2 343</b>   | <b>2 395</b>   | <b>2 501</b>   | <b>2 388</b>   | <b>2 448</b>   | <b>2 287</b>   | <b>2 272</b>   |
| Braunschweig . . . . .             | 3 280  | 3 320          | 3 149  | 3 081          | 3 053  | 2 886          | 3 206  | 3 138          | 3 196  | 3 106          | 3 118  | 2 934          |
| Sachsen-Meiningen . . . . .        | 1 644  | 1 731          | 1 533  | 1 610          | 1 432  | 1 447          | 1 469  | 1 591          | 1 555  | 1 584          | 1 453  | 1 489          |
| Sachsen-Altenburg . . . . .        | 1 301  | 1 339          | 1 283  | 1 277          | 1 183  | 1 169          | 1 258  | 1 273          | 1 185  | 1 244          | 1 139  | 1 183          |
| Sachsen-Coburg-Gotha . . . . .     | 1 446  | 1 619          | 1 413  | 1 572          | 1 372  | 1 344          | 1 348  | 1 458          | 1 420  | 1 543          | 1 298  | 1 365          |
| Anhalt . . . . .                   | 2 121  | 2 109          | 2 105  | 2 063          | 2 103  | 1 979          | 2 127  | 1 983          | 1 977  | 2 020          | 1 954  | 1 886          |
| Schwarzburg-Sondershausen . .      | 486  | 583            | 511  | 572            | 462  | 500            | 519  | 503            | 516  | 619            | 481  | 501            |
| Schwarzburg-Rudolstadt . . . .     | 628  | 636            | 547  | 659            | 539  | 504            | 607  | 635            | 599  | 651            | 582  | 539            |
| Waldeck . . . . .                  | 367  | 441            | 350  | 365            | 309  | 353            | 389  | 414            | 343  | 421            | 355  | 368            |
| Reuß älterer Linie . . . . .       | 521  | 578            | 487  | 498            | 492  | 499            | 509  | 545            | 480  | 497            | 473  | 437            |
| Reuß jüngerer Linie . . . . .      | 1 004  | 1 008          | 969  | 1 047          | 872  | 931            | 994  | 896            | 910  | 891            | 861  | 867            |
| Schaumburg-Lippe . . . . .         | 286  | 309            | 254  | 273            | 273  | 275            | 257  | 285            | 271  | 272            | 288  | 275            |
| Lippe . . . . .                    | 908  | 997            | 767  | 852            | 774  | 825            | 768  | 940            | 809  | 896            | 763  | 849            |
| Lüneburg . . . . .                 | 610  | 630            | 565  | 564            | 616  | 519            | 576  | 629            | 591  | 563            | 537  | 559            |
| Bremen . . . . .                   | 1 576  | 1 560          | 1 487  | 1 377          | 1 388  | 1 340          | 1 365  | 1 341          | 1 365  | 1 351          | 1 228  | 1 364          |
| Hamburg . . . . .                  | 6 763  | 5 984          | 6 444  | 5 680          | 6 226  | 5 482          | 6 324  | 5 700          | 5 706  | 5 494          | 5 465  | 5 130          |
| Bezirk Unter-Elßaß . . . . .       | 4 448  | 4 620          | 4 269  | 4 359          | 4 195  | 4 136          | 4 097  | 4 296          | 4 170  | 4 281          | 3 946  | 4 037          |
| " Ober-Elßaß . . . . .             | 3 763  | 3 937          | 3 670  | 3 682          | 3 520  | 3 425          | 3 611  | 3 624          | 3 486  | 3 497          | 3 249  | 3 193          |
| " Lothringen . . . . .             | 4 022  | 3 642          | 3 903  | 3 681          | 3 748  | 3 224          | 3 993  | 3 508          | 3 941  | 3 464          | 3 369  | 3 139          |
| <b>Reichsland Elßaß-Lothringen</b> | <b>12 233</b>  | <b>12 199</b>  | <b>11 842</b>  | <b>11 722</b>  | <b>11 463</b>  | <b>10 785</b>  | <b>11 701</b>  | <b>11 428</b>  | <b>11 597</b>  | <b>11 242</b>  | <b>10 564</b>  | <b>10 369</b>  |
| <b>Deutsches Reich</b>             | <b>377 567</b>   | <b>390 942</b> | <b>358 545</b>   | <b>371 425</b> | <b>339 767</b>   | <b>342 314</b> | <b>362 886</b>   | <b>375 585</b> | <b>347 513</b>   | <b>360 820</b> | <b>334 909</b>   | <b>346 358</b> |



genannten Staats oder Landestheils sind geboren im Jahre:

| 1857<br>(32 <sup>11</sup> / <sub>12</sub> - 33 <sup>11</sup> / <sub>12</sub><br>Jahr alt) |                | 1856<br>(33 <sup>11</sup> / <sub>12</sub> - 34 <sup>11</sup> / <sub>12</sub><br>Jahr alt) |                | 1855<br>(34 <sup>11</sup> / <sub>12</sub> - 35 <sup>11</sup> / <sub>12</sub><br>Jahr alt) |                | 1854<br>(35 <sup>11</sup> / <sub>12</sub> - 36 <sup>11</sup> / <sub>12</sub><br>Jahr alt) |                | 1853<br>(36 <sup>11</sup> / <sub>12</sub> - 37 <sup>11</sup> / <sub>12</sub><br>Jahr alt) |                | 1852<br>(37 <sup>11</sup> / <sub>12</sub> - 38 <sup>11</sup> / <sub>12</sub><br>Jahr alt) |                | 1851<br>(38 <sup>11</sup> / <sub>12</sub> - 39 <sup>11</sup> / <sub>12</sub><br>Jahr alt) |                | 1850<br>(39 <sup>11</sup> / <sub>12</sub> - 40 <sup>11</sup> / <sub>12</sub><br>Jahr alt) |                |
|---|----------------|---|----------------|---|----------------|---|----------------|---|----------------|---|----------------|---|----------------|---|----------------|
| Männl.  | Weibl.         | Männl.  | Weibl.         | Männl.  | Weibl.         | Männl.  | Weibl.         | Männl.  | Weibl.         | Männl.  | Weibl.         | Männl.  | Weibl.         | Männl.  | Weibl.         |
| 68  | 69             | 70  | 71             | 72  | 73             | 74  | 75             | 76  | 77             | 78  | 79             | 80  | 81             | 82  | 83             |
| 8 120   | 7 881          | 7 683   | 7 800          | 7 261   | 6 922          | 7 259   | 7 542          | 7 170   | 6 800          | 6 885   | 6 960          | 7 096   | 6 709          | 7 188   | 7 048          |
| 3 998   | 4 168          | 3 895   | 4 179          | 3 622   | 3 754          | 3 838   | 4 158          | 3 828   | 3 776          | 3 507   | 3 766          | 3 361   | 3 488          | 3 599   | 3 965          |
| 4 338   | 4 456          | 4 208   | 4 584          | 3 671   | 3 704          | 3 901   | 4 092          | 3 862   | 3 914          | 3 713   | 4 108          | 4 083   | 4 174          | 4 132   | 4 185          |
| 3 065   | 3 290          | 3 064   | 3 341          | 2 834   | 3 124          | 3 139   | 3 446          | 3 103   | 3 130          | 2 793   | 3 180          | 2 861   | 2 969          | 2 887   | 3 167          |
| 3 462   | 3 641          | 3 219   | 3 530          | 2 930   | 3 213          | 3 205   | 3 440          | 3 209   | 3 445          | 2 959   | 3 224          | 2 956   | 3 272          | 3 078   | 3 411          |
| 4 509   | 4 747          | 4 399   | 4 857          | 4 116   | 4 322          | 4 230   | 4 650          | 4 249   | 4 403          | 3 909   | 4 114          | 4 061   | 4 197          | 3 937   | 4 323          |
| 3 710   | 4 160          | 3 603   | 4 076          | 3 403   | 3 757          | 3 341   | 3 857          | 3 275   | 3 837          | 3 288   | 3 800          | 3 360   | 3 744          | 3 462   | 3 770          |
| 4 264   | 4 240          | 4 177   | 4 425          | 3 902   | 4 073          | 3 926   | 4 183          | 3 930   | 4 091          | 3 771   | 4 071          | 3 729   | 3 787          | 4 009   | 4 310          |
| 35 466  | 36 583         | 34 248  | 36 792         | 31 739  | 32 869         | 32 839  | 35 368         | 32 626  | 33 396         | 30 825  | 33 223         | 31 507  | 32 340         | 32 292  | 34 179         |
| 6 619   | 7 140          | 6 086   | 6 612          | 5 609   | 5 932          | 6 134   | 6 567          | 6 175   | 6 342          | 6 082   | 6 351          | 5 957   | 5 877          | 5 855   | 6 293          |
| 6 295   | 6 276          | 5 744   | 5 991          | 5 293   | 5 277          | 5 569   | 5 916          | 5 582   | 5 785          | 5 458   | 5 498          | 5 205   | 5 002          | 5 229   | 5 179          |
| 9 314   | 9 367          | 7 958   | 8 217          | 7 098   | 7 139          | 8 087   | 8 208          | 7 789   | 7 937          | 7 516   | 7 660          | 7 472   | 7 529          | 7 640   | 7 854          |
| 2 371   | 2 571          | 2 183   | 2 463          | 2 017   | 2 209          | 2 352   | 2 545          | 2 235   | 2 469          | 2 199   | 2 417          | 2 168   | 2 372          | 2 213   | 2 472          |
| 24 599  | 25 354         | 21 971  | 23 283         | 20 017  | 20 557         | 22 142  | 23 236         | 21 781  | 22 533         | 21 255  | 21 926         | 20 802  | 20 780         | 20 937  | 21 798         |
| 3 670   | 4 040          | 3 469   | 3 937          | 3 151   | 3 379          | 3 118   | 3 520          | 3 632   | 3 865          | 3 263   | 3 700          | 3 863   | 4 220          | 3 925   | 4 645          |
| 2 510   | 2 880          | 2 372   | 2 793          | 2 084   | 2 450          | 2 082   | 2 453          | 2 300   | 2 683          | 2 090   | 2 478          | 2 544   | 2 932          | 2 606   | 3 120          |
| 2 105   | 2 305          | 2 164   | 2 426          | 1 877   | 1 999          | 1 961   | 2 072          | 2 172   | 2 240          | 1 922   | 2 162          | 2 169   | 2 479          | 2 186   | 2 479          |
| 2 703   | 2 936          | 2 873   | 3 058          | 2 630   | 2 788          | 2 653   | 2 980          | 2 781   | 2 884          | 2 516   | 2 828          | 2 834   | 3 021          | 2 886   | 3 191          |
| 10 988  | 12 161         | 10 878  | 12 214         | 9 742   | 10 616         | 9 814   | 11 025         | 10 885  | 11 672         | 9 791   | 11 168         | 11 410  | 12 652         | 11 603  | 13 435         |
| 1 641   | 1 817          | 1 702   | 1 851          | 1 506   | 1 462          | 1 459   | 1 632          | 1 628   | 1 628          | 1 606   | 1 698          | 1 617   | 1 731          | 1 643   | 1 847          |
| 2 899   | 2 884          | 2 724   | 3 006          | 2 360   | 2 490          | 2 392   | 2 609          | 2 363   | 2 558          | 2 598   | 2 681          | 2 615   | 2 804          | 2 813   | 3 046          |
| 2 621   | 2 757          | 2 549   | 2 761          | 2 221   | 2 353          | 2 236   | 2 397          | 2 273   | 2 605          | 2 254   | 2 595          | 2 591   | 2 651          | 2 517   | 2 720          |
| 2 766   | 3 024          | 2 845   | 2 892          | 2 402   | 2 579          | 2 627   | 2 759          | 2 463   | 2 605          | 2 485   | 2 669          | 2 706   | 2 604          | 2 638   | 2 756          |
| 9 927   | 10 482         | 9 820   | 10 510         | 8 489   | 8 884          | 8 714   | 9 397          | 8 727   | 9 396          | 8 943   | 9 643          | 9 529   | 9 790          | 9 611   | 10 369         |
| 2 402   | 2 529          | 2 532   | 2 586          | 2 080   | 2 132          | 2 238   | 2 366          | 2 246   | 2 392          | 2 177   | 2 462          | 2 453   | 2 441          | 2 344   | 2 447          |
| 1 663   | 1 751          | 1 598   | 1 633          | 1 457   | 1 397          | 1 557   | 1 590          | 1 543   | 1 607          | 1 465   | 1 669          | 1 644   | 1 602          | 1 565   | 1 637          |
| 1 898   | 1 936          | 1 842   | 1 980          | 1 726   | 1 711          | 1 838   | 1 924          | 1 828   | 1 865          | 1 851   | 1 938          | 1 852   | 1 743          | 1 810   | 1 828          |
| 5 963   | 6 216          | 5 972   | 6 199          | 5 263   | 5 240          | 5 633   | 5 880          | 5 617   | 5 864          | 5 493   | 6 069          | 5 949   | 5 786          | 5 719   | 5 912          |
| 3 595   | 3 677          | 3 582   | 3 781          | 3 472   | 3 601          | 3 432   | 3 740          | 3 245   | 3 369          | 3 506   | 3 687          | 3 322   | 3 269          | 3 456   | 3 758          |
| 1 993   | 2 159          | 1 936   | 2 128          | 1 790   | 1 834          | 1 937   | 2 083          | 1 885   | 1 949          | 1 786   | 1 935          | 1 784   | 1 864          | 1 830   | 2 044          |
| 561   | 575            | 603   | 613            | 504   | 510            | 519   | 598            | 554   | 576            | 525   | 624            | 558   | 506            | 529   | 631            |
| 1 754   | 1 801          | 1 739   | 1 726          | 1 701   | 1 686          | 1 741   | 1 862          | 1 515   | 1 535          | 1 689   | 1 671          | 1 597   | 1 519          | 1 679   | 1 678          |
| 216   | 186            | 209   | 200            | 227   | 200            | 195   | 174            | 208   | 196            | 223   | 211            | 196   | 194            | 207   | 190            |
| 236   | 233            | 272   | 277            | 208   | 209            | 206   | 255            | 229   | 231            | 243   | 232            | 220   | 237            | 235   | 227            |
| 2 206   | 2 220          | 2 220   | 2 203          | 2 136   | 2 095          | 2 142   | 2 291          | 1 952   | 1 962          | 2 155   | 2 114          | 2 013   | 1 950          | 2 121   | 2 095          |
| 2 823   | 2 831          | 2 836   | 2 682          | 2 558   | 2 456          | 2 643   | 2 599          | 2 698   | 2 496          | 2 522   | 2 617          | 2 553   | 2 297          | 2 586   | 2 582          |
| 1 428   | 1 453          | 1 365   | 1 338          | 1 240   | 1 225          | 1 334   | 1 383          | 1 222   | 1 314          | 1 138   | 1 249          | 1 210   | 1 242          | 1 230   | 1 347          |
| 1 091   | 1 150          | 1 060   | 1 054          | 1 004   | 1 031          | 1 139   | 1 120          | 1 099   | 1 079          | 982   | 1 110          | 1 019   | 1 020          | 1 062   | 959            |
| 1 301   | 1 317          | 1 262   | 1 334          | 1 139   | 1 166          | 1 252   | 1 375          | 1 123   | 1 240          | 1 095   | 1 215          | 1 129   | 1 192          | 1 190   | 1 265          |
| 1 882   | 1 832          | 1 792   | 1 753          | 1 661   | 1 607          | 1 839   | 1 777          | 1 797   | 1 745          | 1 684   | 1 781          | 1 626   | 1 689          | 1 631   | 1 637          |
| 515   | 519            | 466   | 470            | 454   | 444            | 465   | 519            | 434   | 446            | 396   | 432            | 404   | 404            | 423   | 470            |
| 514   | 571            | 510   | 542            | 444   | 486            | 489   | 562            | 465   | 503            | 454   | 513            | 436   | 479            | 542   | 513            |
| 324   | 372            | 344   | 371            | 269   | 327            | 320   | 375            | 299   | 361            | 313   | 332            | 273   | 302            | 334   | 378            |
| 419   | 439            | 394   | 377            | 356   | 382            | 374   | 391            | 376   | 384            | 333   | 358            | 370   | 350            | 369   | 374            |
| 797   | 853            | 729   | 816            | 705   | 684            | 718   | 775            | 707   | 757            | 698   | 696            | 667   | 692            | 693   | 791            |
| 252   | 267            | 247   | 284            | 247   | 283            | 241   | 285            | 232   | 237            | 225   | 254            | 232   | 253            | 252   | 229            |
| 779   | 938            | 691   | 810            | 625   | 657            | 671   | 766            | 729   | 741            | 673   | 767            | 639   | 737            | 726   | 870            |
| 596   | 502            | 513   | 551            | 526   | 461            | 534   | 513            | 489   | 482            | 489   | 519            | 497   | 431            | 479   | 493            |
| 1 221   | 1 317          | 1 147   | 1 201          | 1 115   | 1 179          | 1 156   | 1 295          | 1 216   | 1 242          | 1 143   | 1 282          | 1 141   | 1 181          | 1 154   | 1 242          |
| 5 407   | 4 921          | 5 193   | 4 738          | 4 857   | 4 403          | 4 968   | 4 685          | 4 616   | 4 470          | 4 708   | 4 648          | 4 323   | 3 935          | 4 314   | 4 293          |
| 3 571   | 3 813          | 3 474   | 3 854          | 3 080   | 3 434          | 2 994   | 3 521          | 2 662   | 3 590          | 2 574   | 3 708          | 2 702   | 3 717          | 3 561   | 4 074          |
| 3 003   | 3 001          | 2 891   | 2 889          | 2 384   | 2 729          | 2 222   | 2 525          | 2 082   | 2 476          | 2 110   | 2 804          | 2 036   | 2 698          | 2 733   | 2 887          |
| 3 231   | 3 036          | 2 985   | 2 917          | 2 698   | 2 876          | 2 591   | 2 966          | 2 305   | 2 697          | 2 180   | 2 901          | 2 128   | 2 735          | 3 084   | 3 069          |
| 9 805   | 9 850          | 9 350   | 9 660          | 8 162   | 9 039          | 7 807   | 9 012          | 7 049   | 8 763          | 6 864   | 9 413          | 6 866   | 9 150          | 9 378   | 10 030         |
| <b>322 883</b>  | <b>332 288</b> | <b>299 095</b>  | <b>316 261</b> | <b>282 821</b>  | <b>289 751</b> | <b>294 409</b>  | <b>315 013</b> | <b>286 429</b>  | <b>297 546</b> | <b>285 292</b>  | <b>306 492</b> | <b>278 781</b>  | <b>281 482</b> | <b>294 384</b>  | <b>314 464</b> |



| Staaten<br>und<br>Landestheile.    | Von der ortsanwesenden Bevölkerung des in Spalte 1                                       |                |  |                |  |                |  |                |  |                |  |                |
|------------------------------------|--|----------------|--|----------------|--|----------------|--|----------------|--|----------------|--|----------------|
|                                    | 1849<br>(40 <sup>11</sup> / <sub>12</sub> —41 <sup>11</sup> / <sub>12</sub><br>Jahr alt) |                | 1848<br>(41 <sup>11</sup> / <sub>12</sub> —42 <sup>11</sup> / <sub>12</sub><br>Jahr alt) |                | 1847<br>(42 <sup>11</sup> / <sub>12</sub> —43 <sup>11</sup> / <sub>12</sub><br>Jahr alt) |                | 1846<br>(43 <sup>11</sup> / <sub>12</sub> —44 <sup>11</sup> / <sub>12</sub><br>Jahr alt) |                | 1845<br>(44 <sup>11</sup> / <sub>12</sub> —45 <sup>11</sup> / <sub>12</sub><br>Jahr alt) |                | 1844<br>(45 <sup>11</sup> / <sub>12</sub> —46 <sup>11</sup> / <sub>12</sub><br>Jahr alt) |                |
|                                    | Männl.   | Weibl.         | Männl.   | Weibl.         | Männl.   | Weibl.         | Männl.   | Weibl.         | Männl.   | Weibl.         | Männl.   | Weibl.         |
| 1                                  | 84   | 85             | 86   | 87             | 88   | 89             | 90   | 91             | 92   | 93             | 94   | 95             |
| Reg.-Bez. Oberbayern . . . . .     | 7 059  | 7 106          | 6 231  | 6 789          | 5 907  | 6 001          | 5 843  | 6 173          | 6 297  | 6 685          | 5 564  | 5 837          |
| „ Niederbayern . . . . .           | 3 604  | 3 823          | 3 257  | 3 725          | 3 207  | 3 433          | 3 201  | 3 439          | 3 508  | 3 871          | 3 230  | 3 482          |
| „ Pfalz . . . . .                  | 4 274  | 4 378          | 4 102  | 4 536          | 3 381  | 3 466          | 3 528  | 3 660          | 4 067  | 4 361          | 3 597  | 3 871          |
| „ Oberpfalz . . . . .              | 2 990  | 3 094          | 2 740  | 3 223          | 2 593  | 2 826          | 2 662  | 2 922          | 2 999  | 3 312          | 2 651  | 3 010          |
| „ Oberfranken . . . . .            | 3 296  | 3 662          | 3 016  | 3 459          | 2 862  | 2 983          | 3 102  | 3 375          | 3 228  | 3 542          | 2 872  | 3 075          |
| „ Mittelfranken . . . . .          | 4 293  | 4 439          | 3 668  | 4 259          | 3 610  | 3 914          | 3 735  | 3 987          | 3 819  | 4 405          | 3 471  | 3 665          |
| „ Unterfranken . . . . .           | 3 520  | 3 850          | 3 287  | 3 785          | 3 046  | 3 282          | 3 183  | 3 548          | 3 389  | 3 830          | 3 076  | 3 381          |
| „ Schwaben . . . . .               | 4 138  | 4 118          | 3 583  | 3 867          | 3 713  | 3 889          | 3 368  | 3 663          | 3 558  | 4 106          | 3 532  | 3 677          |
| <b>Königreich Bayern</b>           | <b>33 174</b>  | <b>34 470</b>  | <b>29 884</b>  | <b>33 643</b>  | <b>28 319</b>  | <b>29 794</b>  | <b>28 622</b>  | <b>30 767</b>  | <b>30 865</b>  | <b>34 112</b>  | <b>27 993</b>  | <b>29 998</b>  |
| Kreis hauptmannschaft Dresden .    | 5 825  | 6 172          | 4 789  | 5 427          | 4 825  | 5 145          | 4 543  | 5 200          | 4 540  | 5 382          | 4 169  | 4 750          |
| „ Leipzig . . . . .                | 4 853  | 5 288          | 4 369  | 4 763          | 4 185  | 4 335          | 4 066  | 4 313          | 4 112  | 4 575          | 3 922  | 4 012          |
| „ Zwickau . . . . .                | 7 109  | 7 489          | 5 986  | 6 403          | 6 153  | 6 346          | 6 366  | 6 786          | 6 431  | 6 727          | 5 628  | 6 050          |
| „ Bautzen . . . . .                | 2 201  | 2 423          | 1 803  | 2 110          | 1 822  | 2 074          | 1 858  | 2 148          | 1 992  | 2 257          | 1 865  | 2 075          |
| <b>Königreich Sachsen</b>          | <b>19 988</b>  | <b>21 372</b>  | <b>16 947</b>  | <b>18 703</b>  | <b>16 985</b>  | <b>17 900</b>  | <b>16 833</b>  | <b>18 447</b>  | <b>17 075</b>  | <b>18 941</b>  | <b>15 584</b>  | <b>16 887</b>  |
| Neckarreis . . . . .               | 3 863  | 4 361          | 3 619  | 4 004          | 3 518  | 3 923          | 3 502  | 3 937          | 3 676  | 4 107          | 3 582  | 3 929          |
| Schwarzwaldreis . . . . .          | 2 563  | 3 071          | 2 337  | 2 857          | 2 298  | 2 806          | 2 389  | 2 948          | 2 701  | 3 049          | 2 494  | 3 122          |
| Jagstkreis . . . . .               | 2 208  | 2 544          | 2 025  | 2 331          | 2 024  | 2 296          | 2 009  | 2 413          | 2 201  | 2 471          | 2 123  | 2 383          |
| Donaukreis . . . . .               | 2 793  | 2 996          | 2 700  | 2 896          | 2 626  | 2 892          | 2 524  | 2 901          | 2 822  | 3 001          | 2 735  | 2 979          |
| <b>Königreich Württemberg</b>      | <b>11 427</b>  | <b>12 972</b>  | <b>10 681</b>  | <b>12 088</b>  | <b>10 466</b>  | <b>11 917</b>  | <b>10 424</b>  | <b>12 199</b>  | <b>11 400</b>  | <b>12 628</b>  | <b>10 934</b>  | <b>12 413</b>  |
| Landeskomm.-Bez. Konstanz . .      | 1 608  | 1 713          | 1 552  | 1 743          | 1 634  | 1 618          | 1 655  | 1 695          | 1 691  | 1 823          | 1 583  | 1 661          |
| „ Freiburg . . . . .               | 2 572  | 2 873          | 2 499  | 2 841          | 2 457  | 2 687          | 2 522  | 2 874          | 2 797  | 3 160          | 2 478  | 2 694          |
| „ Karlsruhe . . . . .              | 2 529  | 2 678          | 2 340  | 2 596          | 2 085  | 2 245          | 2 237  | 2 469          | 2 354  | 2 602          | 2 273  | 2 543          |
| „ Mannheim . . . . .               | 2 653  | 2 748          | 2 581  | 2 737          | 2 309  | 2 377          | 2 397  | 2 460          | 2 559  | 2 847          | 2 414  | 2 568          |
| <b>Großherzogthum Baden</b>        | <b>9 362</b>   | <b>10 012</b>  | <b>8 972</b>   | <b>9 917</b>   | <b>8 485</b>   | <b>8 927</b>   | <b>8 811</b>   | <b>9 498</b>   | <b>9 401</b>   | <b>10 432</b>  | <b>8 748</b>   | <b>9 466</b>   |
| Provinz Starkenburg . . . . .      | 2 248  | 2 479          | 2 226  | 2 514          | 1 924  | 2 113          | 2 119  | 2 325          | 2 395  | 2 475          | 2 168  | 2 313          |
| „ Oberhessen . . . . .             | 1 534  | 1 601          | 1 510  | 1 627          | 1 301  | 1 458          | 1 374  | 1 524          | 1 517  | 1 608          | 1 405  | 1 425          |
| „ Rheinhessen . . . . .            | 1 731  | 1 835          | 1 758  | 1 895          | 1 541  | 1 549          | 1 556  | 1 663          | 1 685  | 1 797          | 1 490  | 1 568          |
| <b>Großherzogthum Hessen</b>       | <b>5 513</b>   | <b>5 915</b>   | <b>5 494</b>   | <b>6 036</b>   | <b>4 766</b>   | <b>5 120</b>   | <b>5 049</b>   | <b>5 512</b>   | <b>5 597</b>   | <b>5 880</b>   | <b>5 063</b>   | <b>5 306</b>   |
| Mecklenburg-Schwerin . . . . .     | 3 302  | 3 360          | 3 155  | 3 569          | 2 823  | 2 977          | 2 773  | 3 190          | 3 019  | 3 369          | 2 968  | 3 229          |
| Sachsen-Weimar . . . . .           | 1 787  | 1 934          | 1 648  | 1 918          | 1 604  | 1 732          | 1 608  | 1 820          | 1 642  | 1 844          | 1 565  | 1 760          |
| Mecklenburg-Strelitz . . . . .     | 582  | 543            | 493  | 600            | 458  | 513            | 459  | 542            | 532  | 592            | 510  | 528            |
| Herzogthum Oldenburg . . . . .     | 1 541  | 1 504          | 1 340  | 1 484          | 1 230  | 1 250          | 1 226  | 1 316          | 1 365  | 1 493          | 1 302  | 1 367          |
| Fürstenthum Lüneburg . . . . .     | 166  | 182            | 172  | 182            | 161  | 169            | 158  | 153            | 179  | 180            | 186  | 185            |
| „ Birkenfeld . . . . .             | 210  | 244            | 208  | 203            | 189  | 197            | 194  | 188            | 217  | 210            | 176  | 193            |
| <b>Großherzogthum Oldenburg</b>    | <b>1 917</b>   | <b>1 930</b>   | <b>1 720</b>   | <b>1 869</b>   | <b>1 580</b>   | <b>1 616</b>   | <b>1 578</b>   | <b>1 657</b>   | <b>1 761</b>   | <b>1 883</b>   | <b>1 664</b>   | <b>1 745</b>   |
| Braunschweig . . . . .             | 2 551  | 2 451          | 2 195  | 2 278          | 1 916  | 1 977          | 2 031  | 2 038          | 2 090  | 2 143          | 1 895  | 1 962          |
| Sachsen-Meiningen . . . . .        | 1 334  | 1 326          | 1 167  | 1 234          | 1 099  | 1 193          | 1 193  | 1 285          | 1 237  | 1 341          | 1 008  | 1 148          |
| Sachsen-Altenburg . . . . .        | 1 025  | 1 058          | 888  | 1 049          | 903  | 947            | 902  | 900            | 892  | 950            | 808  | 787            |
| Sachsen-Coburg-Gotha . . . . .     | 1 176  | 1 311          | 1 005  | 1 223          | 1 026  | 1 174          | 1 030  | 1 256          | 1 133  | 1 241          | 919  | 1 071          |
| Anhalt . . . . .                   | 1 553  | 1 556          | 1 346  | 1 539          | 1 353  | 1 296          | 1 247  | 1 334          | 1 379  | 1 541          | 1 234  | 1 297          |
| Schwarzburg-Sondershausen . .      | 427  | 449            | 388  | 401            | 376  | 406            | 358  | 424            | 423  | 457            | 311  | 388            |
| Schwarzburg-Rudolstadt . . . .     | 455  | 503            | 446  | 499            | 421  | 496            | 485  | 465            | 438  | 539            | 393  | 407            |
| Waldeck . . . . .                  | 300  | 329            | 264  | 349            | 242  | 275            | 260  | 299            | 263  | 316            | 227  | 291            |
| Reuß älterer Linie . . . . .       | 335  | 342            | 321  | 326            | 301  | 341            | 323  | 356            | 288  | 309            | 301  | 272            |
| Reuß jüngerer Linie . . . . .      | 697  | 720            | 563  | 668            | 643  | 652            | 527  | 653            | 578  | 593            | 513  | 628            |
| Schaumburg-Lippe . . . . .         | 234  | 247            | 235  | 233            | 170  | 170            | 214  | 188            | 192  | 206            | 177  | 185            |
| Lippe . . . . .                    | 642  | 695            | 623  | 699            | 509  | 567            | 548  | 617            | 640  | 716            | 574  | 635            |
| Lüneburg . . . . .                 | 416  | 438            | 386  | 451            | 338  | 390            | 342  | 413            | 385  | 423            | 355  | 376            |
| Bremen . . . . .                   | 1 147  | 1 101          | 1 071  | 1 146          | 935  | 939            | 888  | 1 021          | 958  | 1 051          | 880  | 954            |
| Hamburg . . . . .                  | 4 094  | 4 023          | 3 874  | 3 983          | 3 381  | 3 249          | 3 292  | 3 656          | 3 484  | 3 464          | 3 263  | 3 327          |
| Bezirk Unter-Elßaß . . . . .       | 3 621  | 3 741          | 3 592  | 3 847          | 3 044  | 3 263          | 3 200  | 3 540          | 3 557  | 3 778          | 3 375  | 3 673          |
| „ Ober-Elßaß . . . . .             | 2 453  | 2 574          | 2 478  | 2 718          | 2 286  | 2 404          | 2 425  | 2 623          | 2 597  | 2 792          | 2 578  | 2 747          |
| „ Lothringen . . . . .             | 2 881  | 2 739          | 2 888  | 2 926          | 2 516  | 2 501          | 2 554  | 2 626          | 2 777  | 2 876          | 2 797  | 2 891          |
| <b>Reichsland Elßaß-Lothringen</b> | <b>8 955</b>   | <b>9 054</b>   | <b>8 958</b>   | <b>9 491</b>   | <b>7 846</b>   | <b>8 168</b>   | <b>8 179</b>   | <b>8 789</b>   | <b>8 931</b>   | <b>9 446</b>   | <b>8 750</b>   | <b>9 311</b>   |
| <b>Deutsches Reich</b>             | <b>278 242</b>   | <b>289 958</b> | <b>254 483</b>   | <b>281 023</b> | <b>233 925</b>   | <b>249 551</b> | <b>239 261</b>   | <b>260 153</b> | <b>256 575</b>   | <b>279 513</b> | <b>239 683</b>   | <b>258 196</b> |



genannten Staats oder Landestheils sind geboren im Jahre:

| 1843<br>(46 <sup>11</sup> / <sub>12</sub> —47 <sup>11</sup> / <sub>12</sub><br>Jahr alt) |                | 1842<br>(47 <sup>11</sup> / <sub>12</sub> —48 <sup>11</sup> / <sub>12</sub><br>Jahr alt) |                | 1841<br>(48 <sup>11</sup> / <sub>12</sub> —49 <sup>11</sup> / <sub>12</sub><br>Jahr alt) |                | 1840<br>(49 <sup>11</sup> / <sub>12</sub> —50 <sup>11</sup> / <sub>12</sub><br>Jahr alt) |                | 1839<br>(50 <sup>11</sup> / <sub>12</sub> —51 <sup>11</sup> / <sub>12</sub><br>Jahr alt) |                | 1838<br>(51 <sup>11</sup> / <sub>12</sub> —52 <sup>11</sup> / <sub>12</sub><br>Jahr alt) |                | 1837<br>(52 <sup>11</sup> / <sub>12</sub> —53 <sup>11</sup> / <sub>12</sub><br>Jahr alt) |                | 1836<br>(53 <sup>11</sup> / <sub>12</sub> —54 <sup>11</sup> / <sub>12</sub><br>Jahr alt) |                |
|--|----------------|--|----------------|--|----------------|--|----------------|--|----------------|--|----------------|--|----------------|--|----------------|
| Männl.   | Weibl.         | Männl.   | Weibl.         | Männl.   | Weibl.         | Männl.   | Weibl.         | Männl.   | Weibl.         | Männl.   | Weibl.         | Männl.   | Weibl.         | Männl.   | Weibl.         |
| 96   | 97             | 98   | 99             | 100  | 101            | 102  | 103            | 104  | 105            | 106  | 107            | 108  | 109            | 110  | 111            |
| 5 489  | 5 993          | 5 807  | 6 455          | 4 975  | 4 694          | 5 572  | 5 839          | 5 179  | 5 316          | 4 890  | 5 106          | 4 461  | 4 725          | 4 625  | 5 067          |
| 3 183  | 3 339          | 3 485  | 3 961          | 3 010  | 2 988          | 3 359  | 3 732          | 2 974  | 3 135          | 3 045  | 3 123          | 2 750  | 2 884          | 2 764  | 3 118          |
| 3 353  | 3 463          | 3 711  | 4 099          | 3 266  | 3 269          | 3 358  | 3 548          | 3 173  | 3 420          | 3 171  | 3 339          | 2 791  | 2 946          | 2 775  | 2 989          |
| 2 607  | 2 743          | 2 859  | 3 311          | 2 567  | 2 549          | 2 844  | 3 144          | 2 466  | 2 662          | 2 414  | 2 564          | 2 199  | 2 366          | 2 361  | 2 695          |
| 2 764  | 3 079          | 3 312  | 3 668          | 2 892  | 2 970          | 2 945  | 3 322          | 2 757  | 2 977          | 2 664  | 2 953          | 2 496  | 2 670          | 2 394  | 2 939          |
| 3 477  | 3 761          | 3 747  | 4 237          | 3 338  | 3 561          | 3 391  | 3 755          | 3 264  | 3 443          | 3 047  | 3 317          | 2 684  | 3 092          | 2 944  | 3 216          |
| 3 163  | 3 386          | 3 374  | 3 834          | 3 018  | 3 224          | 3 059  | 3 369          | 2 911  | 3 300          | 2 954  | 3 281          | 2 746  | 3 076          | 2 824  | 3 228          |
| 3 723  | 3 862          | 3 679  | 4 047          | 3 061  | 3 059          | 3 387  | 3 591          | 3 180  | 3 386          | 3 115  | 3 333          | 2 921  | 3 117          | 2 909  | 3 228          |
| 27 759   | 29 626         | 29 974   | 33 612         | 26 127   | 26 314         | 27 915   | 30 300         | 25 904   | 27 639         | 25 300   | 27 016         | 23 048   | 24 876         | 23 596   | 26 480         |
| 4 006  | 4 539          | 4 156  | 4 863          | 3 684  | 4 149          | 3 883  | 4 561          | 3 586  | 4 116          | 3 380  | 4 102          | 3 025  | 3 703          | 3 090  | 3 833          |
| 3 563  | 3 892          | 3 622  | 4 063          | 3 256  | 3 356          | 3 426  | 3 822          | 3 223  | 3 512          | 3 094  | 3 392          | 2 854  | 3 214          | 2 727  | 3 159          |
| 5 288  | 5 728          | 6 008  | 6 566          | 5 083  | 5 112          | 5 420  | 5 780          | 5 013  | 5 211          | 4 798  | 5 099          | 4 567  | 4 933          | 4 425  | 5 049          |
| 1 628  | 1 941          | 1 887  | 2 219          | 1 640  | 1 871          | 1 787  | 2 183          | 1 605  | 1 987          | 1 505  | 1 869          | 1 465  | 1 726          | 1 473  | 1 818          |
| 14 485   | 16 100         | 15 673   | 17 711         | 13 663   | 14 488         | 14 516   | 16 346         | 13 427   | 14 826         | 12 777   | 14 462         | 11 911   | 13 576         | 11 715   | 13 859         |
| 3 516  | 3 815          | 3 507  | 3 995          | 3 261  | 3 618          | 3 151  | 3 739          | 3 180  | 3 495          | 3 080  | 3 480          | 2 800  | 3 189          | 2 514  | 2 750          |
| 2 622  | 2 913          | 2 661  | 3 214          | 2 523  | 2 951          | 2 435  | 2 888          | 2 406  | 2 811          | 2 291  | 2 808          | 2 050  | 2 478          | 1 863  | 2 299          |
| 2 229  | 2 384          | 2 286  | 2 444          | 2 100  | 2 186          | 2 147  | 2 313          | 2 101  | 2 291          | 1 995  | 2 193          | 1 871  | 2 124          | 1 704  | 1 972          |
| 2 781  | 3 107          | 2 745  | 3 050          | 2 391  | 2 582          | 2 656  | 2 736          | 2 490  | 2 759          | 2 405  | 2 586          | 2 344  | 2 513          | 2 126  | 2 310          |
| 11 148   | 12 219         | 11 199   | 12 703         | 10 275   | 11 337         | 10 389   | 11 676         | 10 177   | 11 356         | 9 771  | 11 067         | 9 065  | 10 304         | 8 207  | 9 331          |
| 1 650  | 1 765          | 1 647  | 1 927          | 1 415  | 1 583          | 1 649  | 1 725          | 1 475  | 1 637          | 1 389  | 1 521          | 1 219  | 1 423          | 1 219  | 1 481          |
| 2 489  | 2 681          | 2 647  | 2 968          | 2 475  | 2 629          | 2 632  | 2 886          | 2 410  | 2 708          | 2 333  | 2 420          | 2 093  | 2 326          | 1 979  | 2 392          |
| 2 073  | 2 256          | 2 287  | 2 540          | 1 953  | 2 129          | 2 126  | 2 465          | 2 085  | 2 344          | 1 916  | 2 243          | 1 792  | 1 947          | 1 662  | 1 909          |
| 2 239  | 2 321          | 2 469  | 2 665          | 2 140  | 2 113          | 2 234  | 2 403          | 2 231  | 2 302          | 2 043  | 2 212          | 1 926  | 1 990          | 1 757  | 2 091          |
| 8 451  | 9 023          | 9 050  | 10 100         | 7 983  | 8 454          | 8 641  | 9 479          | 8 201  | 8 991          | 7 681  | 8 396          | 7 030  | 7 686          | 6 617  | 7 873          |
| 2 088  | 2 274          | 2 120  | 2 383          | 1 987  | 2 022          | 2 111  | 2 331          | 1 930  | 2 140          | 1 894  | 2 046          | 1 682  | 1 866          | 1 675  | 1 857          |
| 1 390  | 1 493          | 1 446  | 1 530          | 1 329  | 1 382          | 1 473  | 1 675          | 1 226  | 1 376          | 1 244  | 1 376          | 1 174  | 1 357          | 1 211  | 1 308          |
| 1 366  | 1 480          | 1 511  | 1 633          | 1 306  | 1 259          | 1 369  | 1 513          | 1 374  | 1 492          | 1 352  | 1 456          | 1 254  | 1 327          | 1 227  | 1 295          |
| 4 844  | 5 247          | 5 077  | 5 546          | 4 622  | 4 663          | 4 953  | 5 519          | 4 530  | 5 008          | 4 490  | 4 878          | 4 110  | 4 550          | 4 113  | 4 460          |
| 2 931  | 3 070          | 3 106  | 3 190          | 2 572  | 2 723          | 2 953  | 3 261          | 2 897  | 2 933          | 2 771  | 2 942          | 2 664  | 2 810          | 2 646  | 2 924          |
| 1 599  | 1 707          | 1 633  | 1 841          | 1 482  | 1 529          | 1 525  | 1 861          | 1 440  | 1 659          | 1 442  | 1 597          | 1 329  | 1 499          | 1 384  | 1 617          |
| 488  | 535            | 509  | 570            | 458  | 498            | 531  | 561            | 466  | 488            | 395  | 484            | 414  | 450            | 411  | 528            |
| 1 305  | 1 359          | 1 403  | 1 429          | 1 183  | 1 296          | 1 294  | 1 581          | 1 154  | 1 283          | 1 128  | 1 242          | 1 069  | 1 201          | 1 180  | 1 243          |
| 154  | 157            | 211  | 182            | 161  | 153            | 151  | 180            | 126  | 162            | 119  | 150            | 146  | 139            | 153  | 186            |
| 170  | 169            | 168  | 226            | 151  | 167            | 193  | 182            | 170  | 166            | 161  | 169            | 146  | 161            | 174  | 185            |
| 1 629  | 1 685          | 1 782  | 1 837          | 1 495  | 1 616          | 1 638  | 1 943          | 1 450  | 1 611          | 1 408  | 1 561          | 1 361  | 1 501          | 1 507  | 1 614          |
| 1 968  | 2 010          | 1 954  | 2 101          | 1 637  | 1 598          | 1 857  | 1 939          | 1 642  | 1 763          | 1 664  | 1 692          | 1 486  | 1 664          | 1 500  | 1 758          |
| 1 075  | 1 182          | 1 177  | 1 354          | 896  | 1 039          | 1 019  | 1 170          | 925  | 1 057          | 930  | 1 052          | 873  | 1 014          | 881  | 1 041          |
| 801  | 876            | 806  | 957            | 717  | 736            | 754  | 873            | 710  | 775            | 671  | 764            | 653  | 682            | 646  | 715            |
| 950  | 1 145          | 1 023  | 1 257          | 944  | 1 008          | 969  | 1 175          | 907  | 1 059          | 866  | 1 032          | 866  | 990            | 894  | 1 058          |
| 1 129  | 1 251          | 1 204  | 1 367          | 1 103  | 1 167          | 1 159  | 1 253          | 1 020  | 1 133          | 1 069  | 1 154          | 983  | 1 096          | 1 071  | 1 183          |
| 349  | 390            | 317  | 417            | 335  | 314            | 347  | 409            | 323  | 357            | 337  | 352            | 324  | 350            | 318  | 358            |
| 391  | 467            | 409  | 501            | 352  | 401            | 391  | 471            | 359  | 426            | 331  | 433            | 359  | 367            | 350  | 445            |
| 250  | 285            | 271  | 339            | 208  | 263            | 267  | 324            | 228  | 256            | 223  | 322            | 218  | 315            | 230  | 276            |
| 286  | 280            | 320  | 311            | 285  | 237            | 266  | 297            | 267  | 247            | 265  | 263            | 239  | 251            | 246  | 254            |
| 571  | 595            | 569  | 658            | 504  | 526            | 505  | 645            | 463  | 532            | 467  | 443            | 465  | 453            | 459  | 517            |
| 178  | 177            | 184  | 208            | 183  | 163            | 176  | 196            | 169  | 185            | 157  | 152            | 164  | 173            | 175  | 165            |
| 562  | 655            | 602  | 655            | 495  | 508            | 639  | 740            | 519  | 576            | 477  | 598            | 491  | 554            | 489  | 581            |
| 359  | 375            | 356  | 410            | 326  | 322            | 366  | 401            | 304  | 383            | 301  | 342            | 286  | 343            | 254  | 375            |
| 876  | 914            | 878  | 971            | 794  | 743            | 789  | 818            | 723  | 768            | 730  | 820            | 598  | 647            | 640  | 727            |
| 3 169  | 2 907          | 3 214  | 3 353          | 2 648  | 2 542          | 2 614  | 2 829          | 2 436  | 2 595          | 2 391  | 2 449          | 2 034  | 2 249          | 2 164  | 2 399          |
| 3 138  | 3 299          | 3 439  | 3 744          | 3 170  | 3 059          | 3 137  | 3 632          | 2 726  | 3 041          | 2 885  | 3 104          | 2 542  | 3 021          | 2 659  | 3 055          |
| 2 379  | 2 427          | 2 583  | 2 889          | 2 405  | 2 357          | 2 538  | 2 776          | 2 118  | 2 346          | 2 115  | 2 255          | 1 998  | 2 234          | 2 169  | 2 337          |
| 2 486  | 2 525          | 2 610  | 2 726          | 2 280  | 2 218          | 2 427  | 2 720          | 2 238  | 2 156          | 2 161  | 2 364          | 2 121  | 2 274          | 2 128  | 2 254          |
| 8 003  | 8 251          | 8 632  | 9 359          | 7 855  | 7 634          | 8 102  | 9 128          | 7 082  | 7 543          | 7 161  | 7 723          | 6 661  | 7 529          | 6 956  | 7 646          |
| <b>226 833</b>   | <b>242 237</b> | <b>241 909</b>   | <b>271 270</b> | <b>211 125</b>   | <b>217 223</b> | <b>233 248</b>   | <b>264 467</b> | <b>205 915</b>   | <b>223 148</b> | <b>201 172</b>   | <b>220 383</b> | <b>188 286</b>   | <b>207 711</b> | <b>188 630</b>   | <b>215 911</b> |



| Staaten<br>und<br>Landestheile.    | Von der ortsanwesenden Bevölkerung des in Spalte 1  |                |   |                |   |                |   |                |   |                |   |                |
|------------------------------------|---|----------------|---|----------------|---|----------------|---|----------------|---|----------------|---|----------------|
|                                    | 1835<br>(54 <sup>11</sup> / <sub>12</sub> - 55 <sup>11</sup> / <sub>12</sub><br>Jahr alt) |                | 1834<br>(55 <sup>11</sup> / <sub>12</sub> - 56 <sup>11</sup> / <sub>12</sub><br>Jahr alt) |                | 1833<br>(56 <sup>11</sup> / <sub>12</sub> - 57 <sup>11</sup> / <sub>12</sub><br>Jahr alt) |                | 1832<br>(57 <sup>11</sup> / <sub>12</sub> - 58 <sup>11</sup> / <sub>12</sub><br>Jahr alt) |                | 1831<br>(58 <sup>11</sup> / <sub>12</sub> - 59 <sup>11</sup> / <sub>12</sub><br>Jahr alt) |                | 1830<br>(59 <sup>11</sup> / <sub>12</sub> - 60 <sup>11</sup> / <sub>12</sub><br>Jahr alt) |                |
|                                    | Männl.  | Weibl.         | Männl.  | Weibl.         | Männl.  | Weibl.         | Männl.  | Weibl.         | Männl.  | Weibl.         | Männl.  | Weibl.         |
| 1                                  | 112   | 113            | 114   | 115            | 116   | 117            | 118   | 119            | 120   | 121            | 122   | 123            |
| Reg.-Bez. Oberbayern . . . . .     | 4 781   | 5 029          | 4 285   | 4 621          | 4 238   | 4 404          | 4 228   | 4 540          | 3 843   | 3 996          | 3 833   | 4 496          |
| " Niederbayern . . . . .           | 2 922   | 3 098          | 2 876   | 3 017          | 2 799   | 2 824          | 2 724   | 3 061          | 2 509   | 2 527          | 2 838   | 3 302          |
| " Pfalz . . . . .                  | 2 660   | 2 873          | 2 491   | 2 877          | 2 201   | 2 384          | 2 035   | 2 350          | 1 874   | 2 026          | 1 909   | 2 159          |
| " Oberpfalz . . . . .              | 2 413   | 2 569          | 2 209   | 2 394          | 2 010   | 2 175          | 1 987   | 2 270          | 1 786   | 1 979          | 1 911   | 2 334          |
| " Oberfranken . . . . .            | 2 476   | 2 803          | 2 306   | 2 601          | 2 157   | 2 387          | 2 129   | 2 390          | 1 916   | 1 991          | 2 056   | 2 397          |
| " Mittelfranken . . . . .          | 3 013   | 3 328          | 2 734   | 3 031          | 2 525   | 2 810          | 2 493   | 2 785          | 2 083   | 2 410          | 2 255   | 2 516          |
| " Unterfranken . . . . .           | 2 756   | 3 065          | 2 612   | 2 870          | 2 465   | 2 575          | 2 478   | 2 603          | 2 149   | 2 244          | 2 153   | 2 482          |
| " Schwaben . . . . .               | 2 887   | 3 222          | 2 471   | 2 826          | 2 638   | 2 914          | 2 648   | 3 076          | 2 422   | 2 578          | 2 407   | 2 845          |
| <b>Königreich Bayern</b>           | <b>23 908</b>   | <b>25 987</b>  | <b>21 984</b>   | <b>24 237</b>  | <b>21 033</b>   | <b>22 473</b>  | <b>20 722</b>   | <b>23 075</b>  | <b>18 582</b>   | <b>19 751</b>  | <b>19 362</b>   | <b>22 531</b>  |
| Kreisauptmannschaft Dresden .      | 3 124   | 3 755          | 2 847   | 3 645          | 2 583   | 3 475          | 2 585   | 3 312          | 2 416   | 2 957          | 2 424   | 3 259          |
| " Leipzig . . . . .                | 2 720   | 3 119          | 2 520   | 2 995          | 2 368   | 2 708          | 2 302   | 2 837          | 2 144   | 2 438          | 2 159   | 2 768          |
| " Zwickau . . . . .                | 4 310   | 4 651          | 4 115   | 4 339          | 3 785   | 4 047          | 3 536   | 4 073          | 3 416   | 3 689          | 3 390   | 3 986          |
| " Bautzen . . . . .                | 1 442   | 1 716          | 1 400   | 1 697          | 1 336   | 1 575          | 1 310   | 1 670          | 1 221   | 1 526          | 1 296   | 1 683          |
| <b>Königreich Sachsen</b>          | <b>11 596</b>   | <b>13 241</b>  | <b>10 882</b>   | <b>12 676</b>  | <b>10 072</b>   | <b>11 805</b>  | <b>9 733</b>  | <b>11 892</b>  | <b>9 197</b>  | <b>10 610</b>  | <b>9 269</b>  | <b>11 696</b>  |
| Neckarkreis . . . . .              | 2 373   | 2 812          | 2 321   | 2 638          | 2 034   | 2 447          | 1 919   | 2 210          | 1 816   | 2 226          | 1 773   | 2 202          |
| Schwarzwaldkreis . . . . .         | 1 903   | 2 291          | 1 750   | 2 203          | 1 721   | 2 039          | 1 641   | 1 906          | 1 560   | 1 817          | 1 534   | 1 778          |
| Jagstkreis . . . . .               | 1 765   | 1 943          | 1 607   | 1 811          | 1 531   | 1 721          | 1 499   | 1 678          | 1 415   | 1 562          | 1 371   | 1 576          |
| Donaukreis . . . . .               | 2 124   | 2 390          | 1 784   | 1 935          | 1 823   | 2 025          | 1 727   | 2 015          | 1 650   | 1 812          | 1 647   | 1 957          |
| <b>Königreich Württemberg</b>      | <b>8 165</b>  | <b>9 436</b>   | <b>7 462</b>  | <b>8 587</b>   | <b>7 109</b>  | <b>8 232</b>   | <b>6 786</b>  | <b>7 809</b>   | <b>6 441</b>  | <b>7 417</b>   | <b>6 325</b>  | <b>7 513</b>   |
| Landeskomm.-Bez. Konstanz . .      | 1 294   | 1 429          | 1 199   | 1 402          | 1 108   | 1 302          | 1 050   | 1 286          | 1 016   | 1 017          | 1 100   | 1 200          |
| " Freiburg . . . . .               | 2 058   | 2 364          | 1 926   | 2 227          | 1 697   | 2 080          | 1 606   | 1 849          | 1 465   | 1 802          | 1 595   | 1 994          |
| " Karlsruhe . . . . .              | 1 587   | 1 789          | 1 514   | 1 754          | 1 283   | 1 464          | 1 204   | 1 392          | 1 154   | 1 296          | 1 174   | 1 436          |
| " Mannheim . . . . .               | 1 748   | 1 857          | 1 698   | 1 843          | 1 508   | 1 614          | 1 434   | 1 631          | 1 294   | 1 352          | 1 331   | 1 559          |
| <b>Großherzogthum Baden</b>        | <b>6 687</b>  | <b>7 439</b>   | <b>6 337</b>  | <b>7 226</b>   | <b>5 596</b>  | <b>6 460</b>   | <b>5 294</b>  | <b>6 158</b>   | <b>4 929</b>  | <b>5 467</b>   | <b>5 200</b>  | <b>6 189</b>   |
| Provinz Starkenburg . . . . .      | 1 584   | 1 724          | 1 562   | 1 694          | 1 396   | 1 528          | 1 334   | 1 543          | 1 203   | 1 311          | 1 217   | 1 436          |
| " Oberhessen . . . . .             | 1 127   | 1 280          | 1 185   | 1 242          | 1 055   | 1 199          | 980   | 1 096          | 818   | 903            | 872   | 1 003          |
| " Rheinhessen . . . . .            | 1 182   | 1 330          | 1 133   | 1 252          | 952   | 1 127          | 949   | 1 093          | 836   | 878            | 818   | 1 014          |
| <b>Großherzogthum Hessen</b>       | <b>3 893</b>  | <b>4 334</b>   | <b>3 880</b>  | <b>4 188</b>   | <b>3 403</b>  | <b>3 854</b>   | <b>3 263</b>  | <b>3 732</b>   | <b>2 857</b>  | <b>3 092</b>   | <b>2 907</b>  | <b>3 453</b>   |
| Mecklenburg-Schwerin . . . . .     | 2 516   | 2 824          | 2 356   | 2 616          | 2 309   | 2 519          | 2 115   | 2 457          | 1 899   | 2 075          | 2 174   | 2 555          |
| Sachsen-Weimar . . . . .           | 1 434   | 1 561          | 1 322   | 1 556          | 1 232   | 1 309          | 1 189   | 1 351          | 1 087   | 1 174          | 1 077   | 1 397          |
| Mecklenburg-Strelitz . . . . .     | 377   | 481            | 395   | 465            | 365   | 419            | 362   | 403            | 341   | 371            | 356   | 396            |
| Herzogthum Oldenburg . . . . .     | 1 091   | 1 206          | 1 094   | 1 189          | 1 069   | 1 108          | 935   | 1 053          | 813   | 850            | 981   | 1 086          |
| Fürstenthum Lüneburg . . . . .     | 134   | 139            | 158   | 147            | 142   | 163            | 127   | 151            | 124   | 139            | 140   | 142            |
| " Birkenfeld . . . . .             | 164   | 173            | 138   | 164            | 120   | 140            | 142   | 134            | 137   | 132            | 106   | 151            |
| <b>Großherzogthum Oldenburg</b>    | <b>1 389</b>  | <b>1 518</b>   | <b>1 390</b>  | <b>1 500</b>   | <b>1 331</b>  | <b>1 411</b>   | <b>1 204</b>  | <b>1 338</b>   | <b>1 074</b>  | <b>1 121</b>   | <b>1 227</b>  | <b>1 379</b>   |
| Braunschweig . . . . .             | 1 514   | 1 621          | 1 396   | 1 601          | 1 289   | 1 455          | 1 194   | 1 379          | 1 094   | 1 176          | 1 228   | 1 410          |
| Sachsen-Meiningen . . . . .        | 779   | 958            | 830   | 891            | 697   | 807            | 730   | 869            | 583   | 695            | 674   | 740            |
| Sachsen-Altenburg . . . . .        | 654   | 761            | 665   | 667            | 613   | 650            | 539   | 671            | 559   | 613            | 526   | 649            |
| Sachsen-Coburg-Gotha . . . . .     | 797   | 913            | 814   | 936            | 764   | 895            | 749   | 874            | 661   | 729            | 636   | 837            |
| Anhalt . . . . .                   | 989   | 1 151          | 912   | 1 099          | 986   | 965            | 895   | 981            | 740   | 866            | 843   | 931            |
| Schwarzburg-Sondershausen . .      | 276   | 355            | 270   | 315            | 282   | 317            | 279   | 334            | 217   | 222            | 266   | 300            |
| Schwarzburg-Rudolstadt . . . .     | 347   | 397            | 315   | 373            | 286   | 327            | 273   | 333            | 264   | 292            | 274   | 329            |
| Waldeck . . . . .                  | 220   | 260            | 203   | 283            | 207   | 231            | 191   | 218            | 178   | 210            | 188   | 231            |
| Reuß älterer Linie . . . . .       | 244   | 245            | 194   | 214            | 212   | 215            | 171   | 226            | 177   | 166            | 181   | 227            |
| Reuß jüngerer Linie . . . . .      | 406   | 453            | 426   | 458            | 367   | 433            | 377   | 429            | 319   | 333            | 346   | 465            |
| Schaumburg-Lippe . . . . .         | 151   | 164            | 146   | 145            | 158   | 155            | 136   | 158            | 118   | 123            | 145   | 149            |
| Lippe . . . . .                    | 430   | 521            | 451   | 542            | 464   | 471            | 381   | 464            | 311   | 363            | 412   | 457            |
| Lüneburg . . . . .                 | 282   | 335            | 264   | 318            | 245   | 284            | 232   | 288            | 210   | 223            | 232   | 273            |
| Bremen . . . . .                   | 585   | 697            | 553   | 647            | 497   | 598            | 400   | 549            | 374   | 496            | 350   | 482            |
| Hamburg . . . . .                  | 1 923   | 2 085          | 1 828   | 2 004          | 1 567   | 1 899          | 1 488   | 1 809          | 1 335   | 1 586          | 1 352   | 1 716          |
| Bezirk Unter-Elßaß . . . . .       | 2 474   | 2 912          | 2 400   | 2 973          | 2 118   | 2 513          | 2 012   | 2 468          | 1 997   | 2 284          | 2 087   | 2 587          |
| " Ober-Elßaß . . . . .             | 1 990   | 2 136          | 1 886   | 2 241          | 1 718   | 1 930          | 1 613   | 1 932          | 1 558   | 1 795          | 1 633   | 2 030          |
| " Lothringen . . . . .             | 1 931   | 2 235          | 2 028   | 2 208          | 1 873   | 2 080          | 1 728   | 2 120          | 1 641   | 1 847          | 1 958   | 2 279          |
| <b>Reichsland Elßaß-Lothringen</b> | <b>6 395</b>  | <b>7 283</b>   | <b>6 314</b>  | <b>7 422</b>   | <b>5 709</b>  | <b>6 523</b>   | <b>5 353</b>  | <b>6 520</b>   | <b>5 196</b>  | <b>5 926</b>   | <b>5 678</b>  | <b>6 896</b>   |
| <b>Deutsches Reich</b>             | <b>182 568</b>  | <b>205 649</b> | <b>177 182</b>  | <b>198 597</b> | <b>164 450</b>  | <b>181 809</b> | <b>152 898</b>  | <b>178 049</b> | <b>139 291</b>  | <b>152 470</b> | <b>154 206</b>  | <b>186 248</b> |



genannten Staats oder Landestheils sind geboren im Jahre:

| 1829<br>(60 <sup>11</sup> / <sub>12</sub> —61 <sup>11</sup> / <sub>12</sub><br>Jahr alt) |                | 1828<br>(61 <sup>11</sup> / <sub>12</sub> —62 <sup>11</sup> / <sub>12</sub><br>Jahr alt) |                | 1827<br>(62 <sup>11</sup> / <sub>12</sub> —63 <sup>11</sup> / <sub>12</sub><br>Jahr alt) |                | 1826<br>(63 <sup>11</sup> / <sub>12</sub> —64 <sup>11</sup> / <sub>12</sub><br>Jahr alt) |                | 1825<br>(64 <sup>11</sup> / <sub>12</sub> —65 <sup>11</sup> / <sub>12</sub><br>Jahr alt) |                | 1824<br>(65 <sup>11</sup> / <sub>12</sub> —66 <sup>11</sup> / <sub>12</sub><br>Jahr alt) |                | 1823<br>(66 <sup>11</sup> / <sub>12</sub> —67 <sup>11</sup> / <sub>12</sub><br>Jahr alt) |                | 1822<br>(67 <sup>11</sup> / <sub>12</sub> —68 <sup>11</sup> / <sub>12</sub><br>Jahr alt) |                |
|--|----------------|--|----------------|--|----------------|--|----------------|--|----------------|--|----------------|--|----------------|--|----------------|
| Männl.   | Weibl.         | Männl.   | Weibl.         | Männl.   | Weibl.         | Männl.   | Weibl.         | Männl.   | Weibl.         | Männl.   | Weibl.         | Männl.   | Weibl.         | Männl.   | Weibl.         |
| 124  | 125            | 126  | 127            | 128  | 129            | 130  | 131            | 132  | 133            | 134  | 135            | 136  | 137            | 138  | 139            |
| 3 579  | 3 837          | 3 508  | 3 869          | 3 272  | 3 776          | 3 168  | 3 621          | 2 969  | 3 513          | 2 927  | 3 638          | 2 602  | 3 122          | 2 448  | 3 037          |
| 2 327  | 2 443          | 2 490  | 2 621          | 2 383  | 2 573          | 2 228  | 2 383          | 2 146  | 2 386          | 2 234  | 2 514          | 1 988  | 2 087          | 1 912  | 2 125          |
| 1 703  | 1 948          | 1 573  | 1 823          | 1 424  | 1 764          | 1 535  | 1 784          | 1 404  | 1 673          | 1 358  | 1 736          | 1 264  | 1 500          | 1 244  | 1 527          |
| 1 665  | 1 770          | 1 743  | 1 948          | 1 728  | 1 946          | 1 644  | 1 827          | 1 620  | 1 897          | 1 570  | 1 850          | 1 384  | 1 571          | 1 296  | 1 474          |
| 1 705  | 1 968          | 1 703  | 1 885          | 1 643  | 1 909          | 1 569  | 1 864          | 1 466  | 1 750          | 1 384  | 1 752          | 1 341  | 1 504          | 1 245  | 1 387          |
| 1 973  | 2 329          | 1 979  | 2 273          | 1 984  | 2 375          | 1 791  | 2 162          | 1 700  | 2 105          | 1 623  | 2 048          | 1 573  | 1 847          | 1 432  | 1 755          |
| 1 946  | 2 138          | 1 982  | 2 047          | 1 917  | 2 036          | 1 816  | 1 983          | 1 657  | 1 945          | 1 637  | 1 935          | 1 623  | 1 711          | 1 461  | 1 627          |
| 2 298  | 2 465          | 2 343  | 2 621          | 2 193  | 2 505          | 2 035  | 2 439          | 1 797  | 2 231          | 1 922  | 2 264          | 1 783  | 2 103          | 1 578  | 1 895          |
| 17 196   | 18 898         | 17 321   | 19 087         | 16 544   | 18 884         | 15 786   | 18 063         | 14 759   | 17 500         | 14 655   | 17 737         | 13 558   | 15 445         | 12 616   | 14 827         |
| 2 170  | 2 841          | 2 033  | 3 013          | 1 960  | 2 754          | 1 925  | 2 681          | 1 958  | 2 534          | 1 686  | 2 623          | 1 548  | 2 240          | 1 460  | 2 267          |
| 1 852  | 2 346          | 1 920  | 2 386          | 1 773  | 2 270          | 1 716  | 2 165          | 1 739  | 2 141          | 1 586  | 2 190          | 1 385  | 1 844          | 1 300  | 1 723          |
| 2 937  | 3 389          | 2 918  | 3 450          | 2 842  | 3 219          | 2 780  | 3 321          | 2 769  | 3 181          | 2 476  | 3 094          | 2 253  | 2 653          | 2 041  | 2 415          |
| 1 088  | 1 412          | 1 093  | 1 452          | 1 075  | 1 350          | 1 095  | 1 436          | 1 069  | 1 342          | 1 001  | 1 255          | 915  | 1 186          | 818  | 1 079          |
| 8 047  | 9 988          | 7 964  | 10 301         | 7 650  | 9 593          | 7 516  | 9 603          | 7 535  | 9 198          | 6 749  | 9 162          | 6 101  | 7 923          | 5 619  | 7 484          |
| 1 766  | 2 122          | 1 681  | 2 058          | 1 543  | 1 973          | 1 449  | 1 801          | 1 393  | 1 687          | 1 387  | 1 741          | 1 342  | 1 718          | 1 200  | 1 578          |
| 1 362  | 1 672          | 1 390  | 1 643          | 1 314  | 1 601          | 1 272  | 1 536          | 1 184  | 1 431          | 1 147  | 1 468          | 1 092  | 1 342          | 1 078  | 1 227          |
| 1 307  | 1 429          | 1 284  | 1 452          | 1 286  | 1 402          | 1 240  | 1 338          | 1 114  | 1 308          | 1 084  | 1 272          | 1 056  | 1 182          | 914  | 1 081          |
| 1 525  | 1 694          | 1 495  | 1 697          | 1 475  | 1 769          | 1 403  | 1 663          | 1 257  | 1 510          | 1 223  | 1 495          | 1 271  | 1 468          | 1 088  | 1 319          |
| 5 960  | 6 917          | 5 850  | 6 850          | 5 618  | 6 745          | 5 364  | 6 338          | 4 948  | 5 936          | 4 841  | 5 976          | 4 761  | 5 710          | 4 280  | 5 205          |
| 1 055  | 1 104          | 985  | 1 158          | 921  | 1 027          | 898  | 1 084          | 756  | 928            | 764  | 925            | 798  | 824            | 697  | 841            |
| 1 441  | 1 863          | 1 520  | 1 685          | 1 364  | 1 648          | 1 364  | 1 784          | 1 172  | 1 470          | 1 146  | 1 529          | 1 105  | 1 314          | 1 079  | 1 383          |
| 1 072  | 1 279          | 1 001  | 1 296          | 1 054  | 1 192          | 999  | 1 233          | 828  | 1 068          | 899  | 1 193          | 796  | 928            | 705  | 946            |
| 1 201  | 1 339          | 1 199  | 1 255          | 1 048  | 1 231          | 1 086  | 1 327          | 986  | 1 168          | 1 026  | 1 196          | 837  | 1 041          | 848  | 1 029          |
| 4 769  | 5 585          | 4 705  | 5 394          | 4 387  | 5 098          | 4 347  | 5 428          | 3 742  | 4 634          | 3 835  | 4 843          | 3 536  | 4 107          | 3 329  | 4 199          |
| 1 024  | 1 193          | 1 025  | 1 107          | 973  | 1 083          | 930  | 1 155          | 836  | 1 119          | 810  | 1 008          | 796  | 928            | 722  | 900            |
| 758  | 772            | 821  | 853            | 724  | 896            | 803  | 812            | 708  | 797            | 683  | 786            | 610  | 654            | 595  | 718            |
| 743  | 879            | 686  | 872            | 640  | 792            | 617  | 784            | 632  | 787            | 610  | 779            | 578  | 664            | 574  | 656            |
| 2 525  | 2 844          | 2 532  | 2 832          | 2 337  | 2 771          | 2 350  | 2 751          | 2 176  | 2 703          | 2 103  | 2 573          | 1 984  | 2 246          | 1 891  | 2 274          |
| 1 818  | 1 944          | 1 877  | 2 193          | 1 797  | 2 152          | 1 771  | 1 960          | 1 713  | 2 002          | 1 687  | 1 939          | 1 636  | 1 933          | 1 585  | 1 802          |
| 1 036  | 1 073          | 1 075  | 1 144          | 1 052  | 1 077          | 958  | 1 048          | 915  | 992            | 847  | 972            | 878  | 909            | 705  | 839            |
| 291  | 365            | 342  | 359            | 306  | 367            | 321  | 401            | 291  | 355            | 283  | 365            | 272  | 318            | 279  | 291            |
| 769  | 811            | 771  | 790            | 745  | 800            | 747  | 799            | 746  | 778            | 685  | 767            | 676  | 689            | 678  | 640            |
| 125  | 137            | 122  | 119            | 106  | 134            | 107  | 128            | 119  | 127            | 100  | 134            | 112  | 125            | 99   | 122            |
| 125  | 147            | 111  | 113            | 121  | 124            | 100  | 120            | 104  | 137            | 103  | 107            | 96   | 99             | 72   | 91             |
| 1 019  | 1 095          | 1 004  | 1 022          | 972  | 1 058          | 954  | 1 047          | 969  | 1 042          | 888  | 1 008          | 884  | 913            | 849  | 853            |
| 981  | 1 157          | 1 076  | 1 236          | 960  | 1 136          | 987  | 1 242          | 860  | 1 083          | 911  | 1 123          | 853  | 965            | 872  | 915            |
| 618  | 695            | 534  | 677            | 509  | 655            | 524  | 709            | 460  | 570            | 449  | 631            | 495  | 522            | 412  | 526            |
| 482  | 603            | 457  | 558            | 449  | 539            | 476  | 540            | 420  | 478            | 419  | 537            | 354  | 403            | 319  | 400            |
| 606  | 704            | 592  | 709            | 562  | 733            | 512  | 630            | 476  | 588            | 493  | 660            | 443  | 559            | 414  | 548            |
| 690  | 775            | 730  | 819            | 724  | 818            | 641  | 797            | 641  | 720            | 640  | 763            | 526  | 626            | 570  | 668            |
| 237  | 258            | 241  | 275            | 225  | 248            | 226  | 293            | 199  | 233            | 203  | 233            | 191  | 215            | 193  | 212            |
| 233  | 287            | 256  | 273            | 257  | 311            | 246  | 304            | 231  | 249            | 231  | 266            | 218  | 221            | 188  | 221            |
| 156  | 188            | 147  | 204            | 151  | 210            | 121  | 194            | 147  | 190            | 144  | 172            | 113  | 148            | 124  | 148            |
| 160  | 165            | 148  | 184            | 163  | 164            | 154  | 166            | 151  | 159            | 124  | 159            | 135  | 133            | 134  | 111            |
| 281  | 339            | 293  | 343            | 281  | 350            | 271  | 335            | 246  | 306            | 248  | 313            | 233  | 247            | 187  | 259            |
| 129  | 136            | 121  | 135            | 125  | 134            | 103  | 129            | 115  | 119            | 105  | 124            | 108  | 110            | 94   | 106            |
| 314  | 353            | 379  | 374            | 305  | 369            | 312  | 376            | 337  | 351            | 290  | 334            | 260  | 310            | 267  | 240            |
| 213  | 259            | 219  | 240            | 184  | 280            | 188  | 236            | 201  | 232            | 155  | 250            | 183  | 213            | 153  | 206            |
| 334  | 450            | 331  | 469            | 314  | 432            | 286  | 409            | 310  | 381            | 278  | 379            | 253  | 329            | 222  | 376            |
| 1 083  | 1 490          | 1 094  | 1 481          | 1 077  | 1 436          | 1 025  | 1 393          | 975  | 1 399          | 900  | 1 354          | 788  | 1 225          | 788  | 1 264          |
| 1 886  | 2 176          | 1 844  | 2 244          | 1 745  | 2 067          | 1 741  | 2 107          | 1 652  | 1 818          | 1 611  | 2 037          | 1 396  | 1 661          | 1 367  | 1 784          |
| 1 555  | 1 906          | 1 534  | 1 799          | 1 380  | 1 662          | 1 310  | 1 631          | 1 083  | 1 530          | 1 141  | 1 458          | 1 078  | 1 276          | 1 118  | 1 361          |
| 1 630  | 1 788          | 1 588  | 1 917          | 1 564  | 1 820          | 1 510  | 1 835          | 1 364  | 1 662          | 1 376  | 1 881          | 1 332  | 1 531          | 1 331  | 1 655          |
| 5 071  | 5 870          | 4 966  | 5 960          | 4 689  | 5 549          | 4 561  | 5 573          | 4 099  | 5 010          | 4 128  | 5 376          | 3 806  | 4 468          | 3 816  | 4 800          |
| <b>128 948</b>   | <b>146 387</b> | <b>129 883</b>   | <b>151 906</b> | <b>123 531</b>   | <b>145 129</b> | <b>120 131</b>   | <b>143 482</b> | <b>116 598</b>   | <b>138 898</b> | <b>113 582</b>   | <b>138 774</b> | <b>103 844</b>   | <b>122 280</b> | <b>99 563</b>  | <b>118 967</b> |



| Staaten<br>und<br>Landestheile.    | Von der ortsanwesenden Bevölkerung des in Spalte 1                    |               |   |               |   |              |   |              |   |              |   |              |   |              |
|------------------------------------|---|---------------|---|---------------|---|--------------|---|--------------|---|--------------|---|--------------|---|--------------|
|                                    | 1821  |               | 1820  |               | 1819  |              | 1818  |              | 1817  |              | 1816  |              | 1815  |              |
|                                    | (68 <sup>11</sup> / <sub>12</sub> —69 <sup>11</sup> / <sub>12</sub> ) |               | (69 <sup>11</sup> / <sub>12</sub> —70 <sup>11</sup> / <sub>12</sub> ) |               | (70 <sup>11</sup> / <sub>12</sub> —71 <sup>11</sup> / <sub>12</sub> ) |              | (71 <sup>11</sup> / <sub>12</sub> —72 <sup>11</sup> / <sub>12</sub> ) |              | (72 <sup>11</sup> / <sub>12</sub> —73 <sup>11</sup> / <sub>12</sub> ) |              | (73 <sup>11</sup> / <sub>12</sub> —74 <sup>11</sup> / <sub>12</sub> ) |              | (74 <sup>11</sup> / <sub>12</sub> —75 <sup>11</sup> / <sub>12</sub> ) |              |
|                                    | Männl.  | Weibl.        | Männl.  | Weibl.        | Männl.  | Weibl.       | Männl.  | Weibl.       | Männl.  | Weibl.       | Männl.  | Weibl.       | Männl.  | Weibl.       |
| 1                                  | 140   | 141           | 142   | 143           | 144   | 145          | 146   | 147          | 148   | 149          | 150   | 151          | 152   | 153          |
| Reg.-Bez. Oberbayern . . . . .     | 2325  | 2740          | 2293  | 2925          | 2117  | 2403         | 1722  | 2056         | 1353  | 1730         | 1285  | 1682         | 1263  | 1604         |
| " Niederbayern . . . . .           | 1853  | 1911          | 1883  | 2198          | 1647  | 1678         | 1523  | 1588         | 1167  | 1252         | 1128  | 1213         | 1056  | 1112         |
| " Pfalz . . . . .                  | 1197  | 1349          | 1191  | 1426          | 1124  | 1257         | 936   | 1110         | 835   | 1064         | 684   | 824          | 722   | 793          |
| " Oberpfalz . . . . .              | 1307  | 1361          | 1249  | 1506          | 1090  | 1236         | 943   | 1000         | 742   | 951          | 746   | 833          | 704   | 758          |
| " Oberfranken . . . . .            | 1254  | 1398          | 1078  | 1402          | 1016  | 1175         | 703   | 906          | 613   | 745          | 671   | 762          | 537   | 676          |
| " Mittelfranken . . . . .          | 1323  | 1659          | 1267  | 1574          | 1145  | 1377         | 990   | 1113         | 857   | 1032         | 794   | 1018         | 740   | 883          |
| " Unterfranken . . . . .           | 1381  | 1580          | 1311  | 1462          | 1309  | 1281         | 988   | 1071         | 832   | 959          | 790   | 793          | 749   | 819          |
| " Schwaben . . . . .               | 1632  | 1808          | 1557  | 1913          | 1576  | 1674         | 1145  | 1342         | 911   | 1143         | 985   | 1155         | 932   | 1078         |
| <b>Königreich Bayern</b>           | <b>12272</b>  | <b>13806</b>  | <b>11829</b>  | <b>14406</b>  | <b>11024</b>  | <b>12081</b> | <b>8950</b>   | <b>10186</b> | <b>7310</b>   | <b>8876</b>  | <b>7083</b>   | <b>8280</b>  | <b>6703</b>   | <b>7723</b>  |
| Kreishauptmannschaft Dresden .     | 1300  | 1938          | 1309  | 2020          | 1104  | 1696         | 1010  | 1566         | 831   | 1276         | 786   | 1199         | 734   | 1145         |
| " Leipzig . . . . .                | 1200  | 1609          | 1225  | 1656          | 990   | 1384         | 802   | 1208         | 736   | 948          | 727   | 947          | 649   | 900          |
| " Zwickau . . . . .                | 1942  | 2289          | 1825  | 2372          | 1575  | 1923         | 1300  | 1624         | 1088  | 1384         | 1056  | 1288         | 1023  | 1262         |
| " Bautzen . . . . .                | 830   | 974           | 807   | 1060          | 691   | 898          | 654   | 800          | 559   | 745          | 478   | 607          | 415   | 547          |
| <b>Königreich Sachsen</b>          | <b>5272</b>   | <b>6810</b>   | <b>5166</b>   | <b>7108</b>   | <b>4360</b>   | <b>5901</b>  | <b>3766</b>   | <b>5198</b>  | <b>3214</b>   | <b>4353</b>  | <b>3047</b>   | <b>4041</b>  | <b>2821</b>   | <b>3854</b>  |
| Neckarkreis . . . . .              | 1274  | 1441          | 1160  | 1416          | 1107  | 1310         | 849   | 985          | 781   | 874          | 682   | 837          | 656   | 787          |
| Schwarzwaldkreis . . . . .         | 1134  | 1248          | 1007  | 1125          | 1002  | 1068         | 729   | 794          | 561   | 553          | 628   | 620          | 565   | 578          |
| Jagstkreis . . . . .               | 1061  | 1106          | 948   | 974           | 902   | 955          | 630   | 678          | 552   | 615          | 577   | 624          | 563   | 583          |
| Donaufreis . . . . .               | 1127  | 1297          | 1171  | 1307          | 1040  | 1141         | 790   | 959          | 633   | 778          | 690   | 760          | 680   | 740          |
| <b>Königreich Württemberg</b>      | <b>4596</b>   | <b>5092</b>   | <b>4286</b>   | <b>4822</b>   | <b>4051</b>   | <b>4474</b>  | <b>2998</b>   | <b>3416</b>  | <b>2527</b>   | <b>2820</b>  | <b>2577</b>   | <b>2841</b>  | <b>2464</b>   | <b>2688</b>  |
| Landeskomm.-Bez. Konstanz . . .    | 681   | 755           | 686   | 822           | 627   | 674          | 547   | 516          | 409   | 440          | 332   | 385          | 349   | 385          |
| " Freiburg . . . . .               | 1078  | 1253          | 1100  | 1337          | 994   | 1145         | 804   | 960          | 658   | 826          | 597   | 689          | 598   | 700          |
| " Karlsruhe . . . . .              | 752   | 846           | 651   | 848           | 681   | 702          | 478   | 627          | 452   | 557          | 402   | 490          | 392   | 446          |
| " Mannheim . . . . .               | 841   | 921           | 763   | 881           | 771   | 821          | 581   | 620          | 552   | 636          | 462   | 512          | 443   | 471          |
| <b>Großherzogthum Baden</b>        | <b>3352</b>   | <b>3775</b>   | <b>3200</b>   | <b>3888</b>   | <b>3073</b>   | <b>3342</b>  | <b>2410</b>   | <b>2723</b>  | <b>2071</b>   | <b>2459</b>  | <b>1793</b>   | <b>2076</b>  | <b>1782</b>   | <b>2002</b>  |
| Provinz Starkenburg . . . . .      | 680   | 794           | 682   | 777           | 690   | 736          | 496   | 557          | 472   | 563          | 419   | 481          | 455   | 448          |
| " Oberhessen . . . . .             | 585   | 653           | 592   | 657           | 505   | 506          | 418   | 515          | 384   | 412          | 325   | 356          | 333   | 360          |
| " Rheinhessen . . . . .            | 548   | 592           | 577   | 675           | 497   | 592          | 461   | 519          | 364   | 452          | 347   | 424          | 361   | 441          |
| <b>Großherzogthum Hessen</b>       | <b>1813</b>   | <b>2039</b>   | <b>1851</b>   | <b>2109</b>   | <b>1692</b>   | <b>1834</b>  | <b>1375</b>   | <b>1591</b>  | <b>1220</b>   | <b>1427</b>  | <b>1091</b>   | <b>1261</b>  | <b>1149</b>   | <b>1249</b>  |
| Mecklenburg-Schwerin . . . . .     | 1299  | 1500          | 1371  | 1601          | 1085  | 1255         | 1099  | 1301         | 978   | 1102         | 818   | 1005         | 847   | 950          |
| Sachsen-Weimar . . . . .           | 816   | 764           | 720   | 841           | 611   | 730          | 555   | 659          | 452   | 547          | 428   | 485          | 451   | 435          |
| Mecklenburg-Strelitz . . . . .     | 234   | 255           | 247   | 282           | 210   | 224          | 186   | 230          | 170   | 221          | 171   | 208          | 142   | 189          |
| Herzogthum Oldenburg . . . . .     | 552   | 588           | 624   | 658           | 437   | 486          | 442   | 487          | 396   | 395          | 382   | 354          | 377   | 408          |
| Fürstenthum Lüneburg . . . . .     | 101   | 97            | 101   | 93            | 90  | 70           | 98  | 100          | 77  | 65           | 73  | 65           | 54  | 67           |
| " Birkenfeld . . . . .             | 80  | 80            | 89  | 83            | 79  | 72           | 67  | 42           | 39  | 54           | 42  | 44           | 46  | 52           |
| <b>Großherzogthum Oldenburg</b>    | <b>733</b>  | <b>765</b>    | <b>814</b>  | <b>834</b>    | <b>606</b>  | <b>628</b>   | <b>607</b>  | <b>629</b>   | <b>512</b>  | <b>514</b>   | <b>497</b>  | <b>463</b>   | <b>477</b>  | <b>527</b>   |
| Braunschweig . . . . .             | 711   | 847           | 661   | 894           | 601   | 696          | 562   | 653          | 476   | 553          | 416   | 489          | 373   | 457          |
| Sachsen-Meiningen . . . . .        | 403   | 488           | 351   | 516           | 335   | 374          | 287   | 308          | 234   | 265          | 250   | 305          | 214   | 230          |
| Sachsen-Altenburg . . . . .        | 320   | 424           | 331   | 422           | 308   | 379          | 283   | 308          | 212   | 248          | 198   | 228          | 174   | 212          |
| Sachsen-Coburg-Gotha . . . . .     | 449   | 520           | 361   | 527           | 354   | 421          | 314   | 390          | 220   | 324          | 239   | 271          | 222   | 299          |
| Anhalt . . . . .                   | 482   | 593           | 492   | 637           | 416   | 507          | 351   | 440          | 357   | 412          | 270   | 398          | 250   | 316          |
| Schwarzburg-Sondershausen . . .    | 179   | 190           | 162   | 194           | 169   | 178          | 154   | 153          | 111   | 110          | 106   | 112          | 93  | 103          |
| Schwarzburg-Rudolstadt . . . . .   | 169   | 244           | 157   | 229           | 134   | 153          | 104   | 137          | 110   | 133          | 101   | 121          | 81  | 102          |
| Waldeck . . . . .                  | 109   | 127           | 117   | 141           | 98  | 96           | 87  | 87           | 67  | 91           | 54  | 60           | 61  | 68           |
| Reuß älterer Linie . . . . .       | 95  | 108           | 94  | 117           | 77  | 102          | 62  | 94           | 53  | 48           | 60  | 60           | 41  | 59           |
| Reuß jüngerer Linie . . . . .      | 181   | 264           | 166   | 259           | 169   | 202          | 139   | 171          | 127   | 145          | 94  | 148          | 72  | 123          |
| Schaumburg-Lippe . . . . .         | 97  | 114           | 73  | 95            | 62  | 83           | 57  | 72           | 37  | 69           | 35  | 56           | 23  | 47           |
| Lippe . . . . .                    | 255   | 306           | 233   | 256           | 188   | 175          | 180   | 181          | 146   | 144          | 143   | 134          | 124   | 125          |
| Lüneburg . . . . .                 | 134   | 187           | 146   | 189           | 109   | 154          | 95  | 158          | 91  | 124          | 85  | 94           | 91  | 90           |
| Bremen . . . . .                   | 216   | 339           | 182   | 319           | 170   | 247          | 136   | 284          | 137   | 201          | 118   | 174          | 124   | 178          |
| Hamburg . . . . .                  | 681   | 1127          | 696   | 1111          | 626   | 892          | 522   | 823          | 526   | 828          | 476   | 714          | 425   | 748          |
| Bezirk Unter-Elßaß . . . . .       | 1478  | 1555          | 1449  | 1700          | 1332  | 1482         | 1078  | 1227         | 1043  | 1232         | 895   | 960          | 926   | 974          |
| " Ober-Elßaß . . . . .             | 951   | 1105          | 994   | 1243          | 889   | 1101         | 762   | 828          | 644   | 829          | 609   | 672          | 556   | 671          |
| " Lothringen . . . . .             | 1293  | 1414          | 1320  | 1715          | 1126  | 1291         | 993   | 1156         | 826   | 1109         | 834   | 982          | 834   | 957          |
| <b>Reichsland Elßaß-Lothringen</b> | <b>3722</b>   | <b>4074</b>   | <b>3763</b>   | <b>4658</b>   | <b>3347</b>   | <b>3874</b>  | <b>2833</b>   | <b>3211</b>  | <b>2513</b>   | <b>3170</b>  | <b>2338</b>   | <b>2614</b>  | <b>2316</b>   | <b>2602</b>  |
| <b>Deutsches Reich</b>             | <b>91676</b>  | <b>104297</b> | <b>94355</b>  | <b>118469</b> | <b>78509</b>  | <b>89343</b> | <b>69403</b>  | <b>82809</b> | <b>59354</b>  | <b>71252</b> | <b>53431</b>  | <b>62967</b> | <b>50371</b>  | <b>60584</b> |



genannten Staats oder Landestheils sind geboren im Jahre:

| 1814<br>(75 <sup>11</sup> / <sub>12</sub> —76 <sup>11</sup> / <sub>12</sub><br>Jahr alt) |              | 1813<br>(76 <sup>11</sup> / <sub>12</sub> —77 <sup>11</sup> / <sub>12</sub><br>Jahr alt) |              | 1812<br>(77 <sup>11</sup> / <sub>12</sub> —78 <sup>11</sup> / <sub>12</sub><br>Jahr alt) |              | 1811<br>(78 <sup>11</sup> / <sub>12</sub> —79 <sup>11</sup> / <sub>12</sub><br>Jahr alt) |              | 1810<br>(79 <sup>11</sup> / <sub>12</sub> —80 <sup>11</sup> / <sub>12</sub><br>Jahr alt) |              | 1809<br>(80 <sup>11</sup> / <sub>12</sub> —81 <sup>11</sup> / <sub>12</sub><br>Jahr alt) |              | 1808<br>(81 <sup>11</sup> / <sub>12</sub> —82 <sup>11</sup> / <sub>12</sub><br>Jahr alt) |              | 1807<br>(82 <sup>11</sup> / <sub>12</sub> —83 <sup>11</sup> / <sub>12</sub><br>Jahr alt) |              | 1806<br>(83 <sup>11</sup> / <sub>12</sub> —84 <sup>11</sup> / <sub>12</sub><br>Jahr alt) |              |
|--|--------------|--|--------------|--|--------------|--|--------------|--|--------------|--|--------------|--|--------------|--|--------------|--|--------------|
| Männl.   | Weibl.       | Männl.   | Weibl.       | Männl.   | Weibl.       | Männl.   | Weibl.       | Männl.   | Weibl.       | Männl.   | Weibl.       | Männl.   | Weibl.       | Männl.   | Weibl.       | Männl.   | Weibl.       |
| 154  | 155          | 156  | 157          | 158  | 159          | 160  | 161          | 162  | 163          | 164  | 165          | 166  | 167          | 168  | 169          | 170  | 171          |
| 1045   | 1254         | 844  | 1142         | 738  | 969          | 718  | 981          | 582  | 714          | 400  | 534          | 352  | 420          | 277  | 340          | 170  | 263          |
| 921  | 922          | 740  | 766          | 712  | 707          | 639  | 650          | 517  | 590          | 332  | 382          | 252  | 282          | 222  | 257          | 176  | 188          |
| 510  | 664          | 450  | 564          | 420  | 428          | 406  | 458          | 317  | 381          | 273  | 265          | 176  | 196          | 163  | 156          | 133  | 141          |
| 549  | 613          | 483  | 562          | 414  | 510          | 423  | 452          | 334  | 384          | 242  | 272          | 175  | 207          | 139  | 171          | 124  | 151          |
| 467  | 502          | 419  | 495          | 317  | 457          | 334  | 405          | 245  | 334          | 171  | 222          | 189  | 155          | 104  | 158          | 80   | 129          |
| 500  | 711          | 501  | 619          | 476  | 567          | 423  | 512          | 301  | 393          | 251  | 314          | 209  | 238          | 149  | 217          | 118  | 144          |
| 570  | 556          | 507  | 555          | 439  | 484          | 390  | 433          | 317  | 325          | 223  | 230          | 192  | 202          | 134  | 140          | 108  | 126          |
| 743  | 887          | 621  | 739          | 590  | 733          | 505  | 628          | 391  | 522          | 279  | 379          | 305  | 355          | 206  | 252          | 158  | 211          |
| 5305   | 6109         | 4565   | 5442         | 4106   | 4855         | 3838   | 4519         | 3004   | 3643         | 2171   | 2598         | 1850   | 2055         | 1394   | 1691         | 1067   | 1353         |
| 425  | 722          | 421  | 664          | 388  | 681          | 338  | 576          | 249  | 452          | 216  | 371          | 155  | 279          | 136  | 191          | 92   | 150          |
| 384  | 589          | 372  | 585          | 353  | 447          | 301  | 453          | 224  | 336          | 173  | 294          | 135  | 196          | 122  | 160          | 67   | 125          |
| 607  | 889          | 612  | 847          | 537  | 766          | 497  | 734          | 361  | 525          | 244  | 377          | 195  | 322          | 134  | 257          | 97   | 159          |
| 301  | 434          | 267  | 441          | 244  | 356          | 201  | 285          | 169  | 232          | 105  | 178          | 87   | 142          | 73   | 128          | 53   | 66           |
| 1717   | 2634         | 1672   | 2537         | 1522   | 2250         | 1337   | 2048         | 1003   | 1545         | 738  | 1220         | 572  | 939          | 465  | 736          | 309  | 500          |
| 554  | 651          | 450  | 545          | 404  | 461          | 378  | 430          | 268  | 353          | 271  | 293          | 212  | 238          | 145  | 165          | 124  | 131          |
| 469  | 501          | 370  | 394          | 347  | 354          | 354  | 335          | 299  | 254          | 235  | 223          | 207  | 195          | 145  | 134          | 112  | 95           |
| 391  | 430          | 367  | 366          | 357  | 376          | 300  | 331          | 246  | 265          | 194  | 214          | 172  | 184          | 139  | 137          | 81   | 94           |
| 450  | 536          | 421  | 510          | 445  | 526          | 359  | 439          | 277  | 347          | 222  | 285          | 210  | 225          | 165  | 186          | 107  | 145          |
| 1864   | 2118         | 1608   | 1815         | 1553   | 1717         | 1391   | 1535         | 1090   | 1219         | 922  | 1015         | 801  | 842          | 594  | 622          | 424  | 465          |
| 260  | 274          | 211  | 238          | 215  | 237          | 190  | 225          | 144  | 170          | 134  | 140          | 107  | 104          | 89   | 98           | 65   | 55           |
| 434  | 483          | 395  | 455          | 400  | 420          | 328  | 406          | 256  | 326          | 198  | 240          | 170  | 186          | 139  | 154          | 96   | 146          |
| 279  | 346          | 281  | 329          | 255  | 266          | 226  | 260          | 176  | 201          | 120  | 159          | 122  | 115          | 86   | 91           | 74   | 77           |
| 362  | 359          | 322  | 347          | 269  | 281          | 280  | 287          | 219  | 214          | 161  | 166          | 127  | 111          | 102  | 94           | 63   | 88           |
| 1335   | 1462         | 1209   | 1369         | 1139   | 1204         | 1024   | 1178         | 795  | 911          | 613  | 705          | 526  | 516          | 416  | 437          | 298  | 366          |
| 244  | 377          | 233  | 310          | 243  | 241          | 205  | 241          | 152  | 193          | 144  | 136          | 99   | 121          | 89   | 87           | 78   | 80           |
| 234  | 261          | 202  | 281          | 165  | 190          | 186  | 184          | 162  | 156          | 118  | 112          | 105  | 99           | 69   | 91           | 55   | 71           |
| 241  | 277          | 233  | 259          | 201  | 210          | 168  | 259          | 170  | 179          | 144  | 167          | 102  | 126          | 113  | 98           | 80   | 94           |
| 719  | 915          | 668  | 850          | 609  | 641          | 559  | 684          | 484  | 528          | 406  | 415          | 306  | 346          | 271  | 276          | 213  | 245          |
| 674  | 852          | 570  | 742          | 450  | 626          | 432  | 527          | 334  | 441          | 261  | 306          | 193  | 266          | 166  | 198          | 118  | 182          |
| 284  | 324          | 287  | 310          | 247  | 252          | 216  | 234          | 190  | 215          | 136  | 166          | 122  | 92           | 91   | 105          | 65   | 88           |
| 118  | 162          | 98   | 124          | 84   | 109          | 92   | 90           | 59   | 75           | 43   | 74           | 36   | 51           | 32   | 40           | 26   | 37           |
| 313  | 333          | 261  | 261          | 221  | 255          | 170  | 214          | 168  | 175          | 109  | 97           | 84   | 95           | 74   | 95           | 52   | 76           |
| 43   | 45           | 51   | 37           | 32   | 51           | 26   | 36           | 32   | 45           | 21   | 18           | 19   | 17           | 14   | 17           | 10   | 20           |
| 40   | 31           | 30   | 19           | 33   | 23           | 22   | 20           | 25   | 18           | 12   | 6            | 17   | 13           | 13   | 11           | 10   | 2            |
| 396  | 409          | 342  | 317          | 286  | 329          | 218  | 270          | 225  | 238          | 142  | 121          | 120  | 125          | 101  | 123          | 72   | 98           |
| 302  | 351          | 279  | 319          | 242  | 279          | 206  | 237          | 159  | 209          | 138  | 138          | 97   | 133          | 73   | 92           | 64   | 85           |
| 149  | 198          | 148  | 189          | 100  | 159          | 101  | 145          | 91   | 120          | 66   | 81           | 61   | 77           | 36   | 48           | 22   | 50           |
| 123  | 144          | 127  | 156          | 116  | 130          | 94   | 110          | 69   | 87           | 60   | 62           | 40   | 49           | 37   | 43           | 23   | 43           |
| 149  | 191          | 161  | 193          | 141  | 157          | 120  | 144          | 94   | 131          | 69   | 102          | 56   | 77           | 61   | 60           | 37   | 50           |
| 174  | 207          | 162  | 223          | 154  | 189          | 140  | 162          | 103  | 130          | 70   | 105          | 61   | 87           | 36   | 64           | 45   | 52           |
| 64   | 68           | 69   | 79           | 63   | 67           | 56   | 62           | 40   | 50           | 31   | 33           | 35   | 26           | 29   | 21           | 19   | 14           |
| 69   | 64           | 62   | 62           | 54   | 67           | 60   | 61           | 39   | 40           | 27   | 25           | 28   | 31           | 36   | 23           | 17   | 12           |
| 42   | 48           | 30   | 46           | 34   | 45           | 53   | 39           | 25   | 34           | 17   | 18           | 10   | 18           | 14   | 14           | 8  | 10           |
| 40   | 45           | 40   | 38           | 30   | 32           | 28   | 31           | 16   | 30           | 13   | 17           | 9  | 9            | 6  | 9            | 3  | 10           |
| 63   | 87           | 57   | 102          | 43   | 79           | 41   | 69           | 43   | 45           | 32   | 48           | 22   | 30           | 11   | 18           | 15   | 18           |
| 24   | 35           | 19   | 26           | 17   | 22           | 19   | 15           | 4  | 7            | 5  | 4            | 7  | 4            | 9  | 5            | 4  | 2            |
| 122  | 126          | 99   | 79           | 81   | 56           | 57   | 61           | 61   | 58           | 34   | 38           | 31   | 28           | 35   | 31           | 25   | 23           |
| 57   | 79           | 56   | 81           | 43   | 90           | 46   | 77           | 33   | 56           | 24   | 54           | 24   | 40           | 15   | 34           | 23   | 26           |
| 95   | 142          | 77   | 121          | 71   | 108          | 60   | 110          | 46   | 82           | 33   | 64           | 26   | 53           | 26   | 47           | 13   | 42           |
| 292  | 536          | 257  | 492          | 228  | 453          | 211  | 374          | 157  | 357          | 139  | 262          | 112  | 222          | 102  | 179          | 79   | 183          |
| 732  | 837          | 694  | 733          | 551  | 644          | 513  | 564          | 422  | 543          | 336  | 349          | 253  | 290          | 228  | 253          | 179  | 220          |
| 479  | 556          | 433  | 521          | 358  | 405          | 369  | 439          | 290  | 351          | 236  | 274          | 180  | 223          | 130  | 172          | 86   | 123          |
| 699  | 839          | 601  | 710          | 506  | 645          | 487  | 612          | 440  | 537          | 313  | 350          | 293  | 331          | 212  | 277          | 182  | 241          |
| 1910   | 2232         | 1728   | 1964         | 1415   | 1694         | 1369   | 1615         | 1152   | 1431         | 885  | 973          | 726  | 844          | 570  | 702          | 447  | 584          |
| <b>39125</b>   | <b>47223</b> | <b>34294</b>   | <b>42664</b> | <b>29681</b>   | <b>37034</b> | <b>26640</b>   | <b>32608</b> | <b>22396</b>   | <b>29939</b> | <b>15728</b>   | <b>19309</b> | <b>13029</b>   | <b>15995</b> | <b>10329</b>   | <b>13024</b> | <b>7749</b>  | <b>10804</b> |



| Staaten<br>und<br>Landestheile.    | Von der ortsanwesenden Bevölkerung des in Spalte 1                |              |   |              |   |              |   |              |   |              |   |              |   |            |   |            |
|------------------------------------|---|--------------|---|--------------|---|--------------|---|--------------|---|--------------|---|--------------|---|------------|---|------------|
|                                    | 1805<br>(84 <sup>11/12</sup><br>—85 <sup>11/12</sup><br>Fabr alt) |              | 1804<br>(85 <sup>11/12</sup><br>—86 <sup>11/12</sup><br>Fabr alt) |              | 1803<br>(86 <sup>11/12</sup><br>—87 <sup>11/12</sup><br>Fabr alt) |              | 1802<br>(87 <sup>11/12</sup><br>—88 <sup>11/12</sup><br>Fabr alt) |              | 1801<br>(88 <sup>11/12</sup><br>—89 <sup>11/12</sup><br>Fabr alt) |              | 1800<br>(89 <sup>11/12</sup><br>—90 <sup>11/12</sup><br>Fabr alt) |              | 1799<br>(90 <sup>11/12</sup><br>—91 <sup>11/12</sup><br>Fabr alt) |            | 1798<br>(91 <sup>11/12</sup><br>—92 <sup>11/12</sup><br>Fabr alt) |            |
|                                    | M.  | W.           | M.  | W.           | M.  | W.           | M.  | W.           | M.  | W.           | M.  | W.           | M.  | W.         | M.  | W.         |
| 1                                  | 172   | 173          | 174   | 175          | 176   | 177          | 178   | 179          | 180   | 181          | 182   | 183          | 184   | 185        | 186   | 187        |
| Reg.-Bez. Oberbayern . . . . .     | 128   | 183          | 91  | 139          | 64  | 143          | 47  | 76           | 30  | 52           | 27  | 29           | 13  | 14         | 7   | 8          |
| "  Niederbayern . . . . .          | 96  | 142          | 86  | 94           | 57  | 76           | 53  | 54           | 38  | 33           | 26  | 34           | 10  | 9          | 8   | 7          |
| "  Pfalz . . . . .                 | 98  | 99           | 72  | 89           | 42  | 58           | 38  | 37           | 19  | 20           | 21  | 32           | 9   | 10         | 2   | 7          |
| "  Oberpfalz . . . . .             | 70  | 98           | 47  | 92           | 35  | 62           | 28  | 35           | 16  | 25           | 8   | 19           | 3   | 15         | 1   | 5          |
| "  Oberfranken . . . . .           | 60  | 91           | 46  | 62           | 31  | 36           | 17  | 48           | 13  | 21           | 11  | 16           | 5   | 8          | 5   | 2          |
| "  Mittelfranken . . . . .         | 88  | 107          | 66  | 89           | 39  | 51           | 42  | 43           | 21  | 27           | 13  | 26           | 9   | 15         | 5   | 7          |
| "  Unterfranken . . . . .          | 87  | 79           | 68  | 55           | 38  | 44           | 29  | 37           | 24  | 37           | 16  | 19           | 4   | 4          | 5   | 2          |
| "  Schwaben . . . . .              | 95  | 129          | 92  | 91           | 52  | 93           | 40  | 51           | 28  | 30           | 16  | 23           | 3   | 8          | 8   | 10         |
| <b>Königreich Bayern</b>           | <b>722</b>  | <b>928</b>   | <b>568</b>  | <b>711</b>   | <b>358</b>  | <b>563</b>   | <b>294</b>  | <b>381</b>   | <b>189</b>  | <b>245</b>   | <b>138</b>  | <b>198</b>   | <b>56</b>   | <b>83</b>  | <b>41</b>   | <b>48</b>  |
| Kreishauptmannschaft Dresden .     | 59  | 139          | 50  | 117          | 33  | 75           | 24  | 44           | 18  | 50           | 13  | 20           | 4   | 10         | 2   | 4          |
| "  Leipzig . . . . .               | 52  | 100          | 41  | 92           | 32  | 63           | 25  | 29           | 17  | 23           | 13  | 25           | 3   | 7          | 3   | 6          |
| "  Zwickau . . . . .               | 74  | 133          | 70  | 121          | 59  | 80           | 29  | 51           | 25  | 32           | 9   | 30           | 8   | 15         | 1   | 7          |
| "  Bautzen . . . . .               | 38  | 70           | 36  | 48           | 20  | 39           | 15  | 21           | 13  | 18           | 7   | 15           | 4   | 3          | 4   | 6          |
| <b>Königreich Sachsen</b>          | <b>223</b>  | <b>442</b>   | <b>197</b>  | <b>378</b>   | <b>144</b>  | <b>257</b>   | <b>93</b>   | <b>145</b>   | <b>73</b>   | <b>123</b>   | <b>42</b>   | <b>90</b>    | <b>19</b>   | <b>35</b>  | <b>10</b>   | <b>23</b>  |
| Neckarkreis . . . . .              | 95  | 108          | 61  | 64           | 54  | 49           | 34  | 27           | 24  | 15           | 15  | 18           | 6   | 9          | 6   | 5          |
| Schwarzwaldkreis . . . . .         | 91  | 83           | 63  | 56           | 61  | 40           | 29  | 46           | 27  | 18           | 8   | 16           | 2   | 10         | 6   | 7          |
| Taustkreis . . . . .               | 68  | 70           | 55  | 63           | 42  | 49           | 29  | 30           | 15  | 22           | 13  | 8            | 7   | 10         | 2   | 5          |
| Donaufreis . . . . .               | 74  | 108          | 63  | 83           | 61  | 64           | 27  | 43           | 20  | 27           | 12  | 15           | 7   | 8          | 6   | 6          |
| <b>Königreich Württemberg</b>      | <b>328</b>  | <b>369</b>   | <b>242</b>  | <b>266</b>   | <b>218</b>  | <b>202</b>   | <b>119</b>  | <b>146</b>   | <b>86</b>   | <b>82</b>    | <b>48</b>   | <b>57</b>    | <b>22</b>   | <b>37</b>  | <b>20</b>   | <b>23</b>  |
| Landeskomm.-Bez. Konstanz . . .    | 46  | 43           | 44  | 40           | 24  | 29           | 19  | 15           | 16  | 16           | 6   | 7            | 2   | 8          | 2   | 2          |
| "  Freiburg . . . . .              | 88  | 105          | 60  | 78           | 40  | 48           | 35  | 39           | 40  | 33           | 15  | 14           | 7   | 17         | 5   | 5          |
| "  Karlsruhe . . . . .             | 41  | 67           | 37  | 42           | 21  | 39           | 31  | 18           | 23  | 15           | 7   | 10           | 2   | 2          | 3   | 1          |
| "  Mannheim . . . . .              | 62  | 59           | 32  | 40           | 29  | 41           | 26  | 27           | 18  | 12           | 14  | 13           | 5   | 8          | 3   | 2          |
| <b>Großherzogthum Baden</b>        | <b>237</b>  | <b>274</b>   | <b>173</b>  | <b>200</b>   | <b>114</b>  | <b>157</b>   | <b>111</b>  | <b>99</b>    | <b>97</b>   | <b>76</b>    | <b>42</b>   | <b>44</b>    | <b>16</b>   | <b>35</b>  | <b>13</b>   | <b>10</b>  |
| Provinz Starkenburg . . . . .      | 61  | 66           | 36  | 37           | 29  | 45           | 22  | 22           | 15  | 15           | 11  | 13           | 4   | 3          | —   | 2          |
| "  Oberhessen . . . . .            | 49  | 54           | 36  | 33           | 15  | 31           | 13  | 21           | 13  | 16           | 7   | 9            | 4   | 3          | 4   | 3          |
| "  Rhein Hessen . . . . .          | 53  | 56           | 33  | 48           | 22  | 33           | 20  | 30           | 17  | 20           | 8   | 11           | 5   | 3          | —   | 2          |
| <b>Großherzogthum Hessen</b>       | <b>163</b>  | <b>176</b>   | <b>105</b>  | <b>118</b>   | <b>66</b>   | <b>109</b>   | <b>55</b>   | <b>73</b>    | <b>45</b>   | <b>51</b>    | <b>26</b>   | <b>33</b>    | <b>13</b>   | <b>9</b>   | <b>4</b>  | <b>7</b>   |
| Mecklenburg-Schwerin . . . . .     | 117   | 156          | 83  | 122          | 86  | 104          | 45  | 80           | 36  | 39           | 23  | 49           | 16  | 17         | 7   | 16         |
| Sachsen-Weimar . . . . .           | 39  | 60           | 44  | 49           | 25  | 39           | 17  | 27           | 16  | 24           | 10  | 18           | 7   | 6          | 2   | 6          |
| Mecklenburg-Strelitz . . . . .     | 23  | 36           | 11  | 27           | 17  | 20           | 16  | 16           | 7   | 15           | 6   | 12           | —   | 4          | 2   | 2          |
| Herzogthum Oldenburg . . . . .     | 54  | 59           | 47  | 36           | 34  | 30           | 31  | 30           | 10  | 24           | 16  | 12           | 7   | 4          | 3   | 5          |
| Fürstenthum Lübeck . . . . .       | 4   | 5            | 12  | 6            | 6   | 2            | 3   | 5            | 2   | 7            | 2   | 2            | —   | —          | —   | 2          |
| "  Birkenfeld . . . . .            | 7   | 7            | 4   | 7            | 2   | 3            | 1   | 2            | 3   | 1            | —   | 4            | —   | —          | —   | —          |
| <b>Großherzogthum Oldenburg</b>    | <b>65</b>   | <b>71</b>    | <b>63</b>   | <b>49</b>    | <b>42</b>   | <b>35</b>    | <b>35</b>   | <b>37</b>    | <b>15</b>   | <b>32</b>    | <b>18</b>   | <b>18</b>    | <b>7</b>  | <b>4</b>   | <b>3</b>  | <b>7</b>   |
| Braunschweig . . . . .             | 44  | 56           | 46  | 45           | 33  | 37           | 26  | 28           | 10  | 13           | 10  | 10           | 6   | 6          | 3   | 5          |
| Sachsen-Meiningen . . . . .        | 20  | 29           | 20  | 23           | 10  | 11           | 15  | 11           | 7   | 6            | 4   | 3            | 2   | 1          | 1   | —          |
| Sachsen-Altenburg . . . . .        | 15  | 22           | 16  | 23           | 9   | 16           | 7   | 7            | 3   | 8            | 6   | —            | 2   | 2          | 2   | —          |
| Sachsen-Coburg-Gotha . . . . .     | 23  | 39           | 15  | 34           | 13  | 13           | 10  | 14           | 9   | 11           | 3   | 8            | 3   | 1          | 1   | 2          |
| Anhalt . . . . .                   | 27  | 42           | 14  | 34           | 18  | 27           | 9   | 22           | 12  | 17           | 10  | 13           | 1   | 4          | 2   | 5          |
| Schwarzburg-Sondershausen          | 10  | 11           | 12  | 17           | 3   | 4            | 3   | 7            | 5   | 2            | 2   | 1            | 1   | —          | 1   | 3          |
| Schwarzburg-Rudolstadt . . .       | 14  | 9            | 10  | 5            | 5   | 10           | 5   | 2            | 4   | 6            | 4   | 4            | 2   | 2          | 1   | 2          |
| Waldeck*) . . . . .                | 7   | 10           | 3   | 7            | —   | 2            | 1   | 3            | —   | 3            | 3   | 1            | —   | 1          | 2   | —          |
| Neuß älterer Linie . . . . .       | 6   | 8            | 2   | 7            | 3   | 2            | 3   | 1            | 1   | —            | 1   | —            | —   | 1          | —   | —          |
| Neuß jüngerer Linie . . . . .      | 6   | 16           | 5   | 10           | 3   | 7            | 2   | 3            | 2   | 6            | 2   | 1            | 2   | 1          | —   | 1          |
| Schaumburg-Lippe . . . . .         | 2   | 4            | 2   | 3            | 4   | 3            | 2   | 1            | 1   | 2            | 1   | 1            | —   | —          | —   | —          |
| Lippe . . . . .                    | 17  | 19           | 15  | 8            | 5   | 5            | 7   | 4            | 4   | 6            | 5   | 6            | 1   | 3          | —   | —          |
| Lübeck*) . . . . .                 | 9   | 19           | 13  | 17           | 4   | 15           | 10  | 13           | 5   | 9            | —   | 11           | 1   | 1          | 3   | 1          |
| Bremen . . . . .                   | 11  | 26           | 7   | 31           | 11  | 17           | 6   | 17           | 3   | 7            | 5   | 6            | 2   | 6          | 1   | 5          |
| Hamburg*) . . . . .                | 68  | 113          | 62  | 120          | 40  | 101          | 28  | 58           | 15  | 35           | 10  | 43           | 6   | 18         | 5   | 13         |
| Bezirk Unter-Elßaß . . . . .       | 131   | 164          | 117   | 119          | 53  | 82           | 49  | 76           | 46  | 47           | 24  | 30           | 14  | 12         | 13  | 11         |
| "  Ober-Elßaß . . . . .            | 83  | 113          | 72  | 86           | 51  | 78           | 41  | 61           | 27  | 35           | 14  | 27           | 11  | 12         | 8   | 7          |
| "  Lothringen . . . . .            | 141   | 179          | 119   | 144          | 76  | 97           | 61  | 106          | 33  | 63           | 32  | 48           | 15  | 24         | 10  | 10         |
| <b>Reichsland Elßaß-Lothringen</b> | <b>355</b>  | <b>456</b>   | <b>308</b>  | <b>349</b>   | <b>180</b>  | <b>257</b>   | <b>151</b>  | <b>243</b>   | <b>106</b>  | <b>145</b>   | <b>70</b>   | <b>105</b>   | <b>40</b>   | <b>48</b>  | <b>31</b>   | <b>28</b>  |
| <b>Deutsches Reich</b>             | <b>6 201</b>  | <b>8 385</b> | <b>4 920</b>  | <b>6 716</b> | <b>3 528</b>  | <b>5 173</b> | <b>2 741</b>  | <b>3 922</b> | <b>2 029</b>  | <b>2 808</b> | <b>1 437</b>  | <b>2 588</b> | <b>662</b>  | <b>928</b> | <b>426</b>  | <b>651</b> |

\*) In Waldeck ist das Geburtsjahr für 6 männliche und 14 weibliche, in Lübeck für 38 männliche und 6 weibliche, in Hamburg für 257 männliche Geburtsjahre vertheilt worden.



| genannten Staats oder Landestheils sind geboren im Jahre:   |            |   |            |   |            |   |            |   |            |   |            |   |           |  |           | Summe                           |                   |                   |
|---|------------|---|------------|---|------------|---|------------|---|------------|---|------------|---|-----------|--|-----------|---------------------------------|-------------------|-------------------|
| 1797<br>(92 <sup>11/12</sup> / <sub>12</sub><br>—93 <sup>11/12</sup> / <sub>12</sub><br>Jahr alt) |            | 1796<br>(93 <sup>11/12</sup> / <sub>12</sub><br>—94 <sup>11/12</sup> / <sub>12</sub><br>Jahr alt) |            | 1795<br>(94 <sup>11/12</sup> / <sub>12</sub><br>—95 <sup>11/12</sup> / <sub>12</sub><br>Jahr alt) |            | 1794<br>(95 <sup>11/12</sup> / <sub>12</sub><br>—96 <sup>11/12</sup> / <sub>12</sub><br>Jahr alt) |            | 1793<br>(96 <sup>11/12</sup> / <sub>12</sub><br>—97 <sup>11/12</sup> / <sub>12</sub><br>Jahr alt) |            | 1792<br>(97 <sup>11/12</sup> / <sub>12</sub><br>—98 <sup>11/12</sup> / <sub>12</sub><br>Jahr alt) |            | 1791<br>(98 <sup>11/12</sup> / <sub>12</sub><br>—99 <sup>11/12</sup> / <sub>12</sub><br>Jahr alt) |           | 1790 u. früher<br>(99 <sup>11/12</sup> / <sub>12</sub> Jahr<br>und darüber<br>alt) |           | der ortsanwiesenden Bevölkerung |                   |                   |
| M.  | W.         | M.  | W.         | M.  | W.         | M.  | W.         | M.  | W.         | M.  | W.         | M.  | W.        | M.   | W.        | Männl.                          | Weibl.            | Zusammen.         |
| 188   | 189        | 190   | 191        | 192   | 193        | 194   | 195        | 196   | 197        | 198   | 199        | 200   | 201       | 202  | 203       | 204                             | 205               | 206               |
| 2   | 6          | 1   | 1          | 4   | 4          | —   | 3          | —   | 1          | —   | —          | —   | —         | 1  | —         | 545 315                         | 557 845           | 1 103 160         |
| 2   | 8          | 4   | 2          | 1   | 3          | 1   | 2          | —   | 1          | —   | 1          | —   | —         | —  | 1         | 322 958                         | 341 840           | 664 798           |
| 2   | 8          | 1   | 1          | 1   | 2          | —   | —          | —   | 1          | 1   | —          | —   | —         | —  | 1         | 359 466                         | 368 873           | 728 339           |
| 2   | 3          | 1   | 2          | —   | —          | —   | 1          | —   | 1          | —   | 1          | —   | —         | —  | —         | 259 813                         | 278 141           | 537 954           |
| 3   | 1          | —   | 6          | —   | —          | —   | —          | —   | —          | —   | —          | —   | —         | —  | —         | 279 261                         | 294 059           | 573 320           |
| 6   | 5          | 1   | 1          | 3   | 1          | —   | 2          | —   | —          | —   | —          | —   | —         | —  | —         | 339 268                         | 361 338           | 700 606           |
| 1   | 4          | —   | 1          | 1   | 1          | 2   | —          | 1   | —          | —   | —          | —   | —         | —  | 1         | 299 447                         | 319 042           | 618 489           |
| 3   | 2          | 2   | —          | —   | 1          | 1   | —          | —   | 1          | —   | 1          | —   | —         | —  | 1         | 325 592                         | 342 724           | 668 316           |
| 21  | 37         | 10  | 14         | 10  | 12         | 4   | 8          | 1   | 5          | 1   | 3          | —   | 1         | —  | 4         | 2 731 120                       | 2 863 862         | 5 594 982         |
| 5   | 4          | 1   | 5          | —   | 2          | 1   | 2          | —   | 3          | 1   | —          | —   | —         | —  | —         | 460 633                         | 489 897           | 950 530           |
| 7   | 4          | —   | 1          | —   | 2          | —   | 1          | —   | —          | —   | —          | —   | —         | —  | —         | 429 331                         | 441 801           | 871 132           |
| —   | 4          | 1   | 2          | 3   | —          | —   | 2          | —   | —          | —   | —          | —   | —         | —  | —         | 633 906                         | 676 377           | 1 310 283         |
| 1   | 2          | —   | 2          | —   | 1          | —   | —          | —   | —          | —   | —          | —   | —         | —  | —         | 177 271                         | 193 468           | 370 739           |
| 13  | 14         | 2   | 10         | 3   | 5          | 1   | 5          | —   | 3          | 1   | —          | —   | —         | —  | —         | 1 701 141                       | 1 801 543         | 3 502 684         |
| 2   | 2          | 2   | 2          | 1   | —          | —   | —          | —   | 1          | —   | —          | —   | —         | —  | —         | 323 006                         | 342 043           | 665 049           |
| 1   | 3          | 1   | 1          | 1   | —          | 2   | —          | —   | 1          | —   | 1          | —   | —         | —  | —         | 228 103                         | 253 231           | 481 334           |
| 3   | 6          | 1   | —          | 1   | —          | —   | 1          | —   | 1          | —   | —          | —   | —         | —  | —         | 194 256                         | 208 735           | 402 991           |
| 2   | 4          | —   | 1          | 1   | 1          | —   | —          | —   | —          | —   | —          | —   | —         | 1  | —         | 236 479                         | 250 669           | 487 148           |
| 8   | 15         | 4   | 4          | 4   | 1          | 2   | 1          | 1   | 2          | —   | 1          | 1   | —         | —  | —         | 981 844                         | 1 054 678         | 2 036 522         |
| 1   | 4          | 1   | —          | 1   | —          | —   | 1          | —   | —          | —   | 1          | —   | —         | —  | —         | 137 390                         | 144 380           | 281 770           |
| 3   | 4          | 5   | —          | 1   | 3          | —   | —          | —   | —          | —   | 1          | —   | —         | 2  | 1         | 227 175                         | 242 340           | 469 515           |
| 1   | 7          | —   | 2          | 1   | —          | —   | 1          | —   | 1          | —   | —          | —   | —         | —  | —         | 219 660                         | 225 496           | 445 156           |
| 5   | 2          | 2   | 2          | —   | 1          | 1   | 1          | —   | —          | —   | —          | —   | —         | —  | —         | 226 357                         | 235 069           | 461 426           |
| 10  | 17         | 8   | 4          | 3   | 4          | 1   | 3          | —   | 1          | —   | 2          | —   | 2         | 1  | —         | 810 582                         | 847 285           | 1 657 867         |
| —   | 2          | 1   | —          | 1   | 1          | —   | 1          | —   | 1          | —   | 1          | —   | —         | —  | —         | 207 359                         | 212 283           | 419 642           |
| 3   | 4          | 1   | 1          | 1   | 1          | —   | —          | —   | —          | 1   | —          | 1   | —         | —  | —         | 131 203                         | 134 709           | 265 912           |
| 3   | 2          | —   | 2          | 1   | —          | 1   | —          | —   | —          | 1   | —          | —   | —         | 1  | —         | 153 786                         | 153 543           | 307 329           |
| 6   | 8          | 2   | 3          | 3   | 2          | 1   | 1          | —   | 1          | 2   | 1          | 1   | 2         | —  | —         | 492 348                         | 500 535           | 992 883           |
| 11  | 17         | 2   | 8          | 3   | 6          | —   | 3          | 3   | —          | —   | 1          | —   | —         | —  | 2         | 285 092                         | 293 250           | 578 342           |
| 2   | 2          | —   | 2          | 1   | —          | 1   | —          | —   | —          | —   | —          | —   | —         | —  | —         | 157 905                         | 168 186           | 326 091           |
| 2   | 3          | —   | 3          | 2   | 2          | —   | —          | —   | —          | —   | —          | —   | —         | —  | —         | 47 971                          | 50 007            | 97 978            |
| 4   | 4          | 1   | 4          | 1   | 2          | —   | —          | —   | —          | —   | —          | —   | —         | —  | —         | 138 579                         | 140 429           | 279 008           |
| 2   | 1          | —   | —          | 1   | —          | 1   | —          | —   | 1          | —   | —          | —   | —         | —  | —         | 17 125                          | 17 593            | 34 718            |
| —   | —          | —   | —          | —   | —          | —   | —          | —   | —          | —   | —          | —   | —         | —  | —         | 20 263                          | 20 979            | 41 242            |
| 6   | 5          | 1   | 4          | 2   | 2          | 1   | —          | —   | 1          | —   | —          | —   | —         | —  | —         | 175 967                         | 179 001           | 354 968           |
| 3   | 2          | 2   | 2          | 1   | 1          | 1   | 1          | —   | —          | —   | —          | —   | —         | —  | —         | 201 428                         | 202 345           | 403 773           |
| —   | 4          | —   | —          | —   | —          | —   | —          | —   | —          | —   | —          | —   | —         | —  | —         | 108 914                         | 114 918           | 223 832           |
| 1   | 2          | —   | —          | —   | —          | —   | —          | —   | —          | —   | —          | —   | —         | —  | —         | 83 010                          | 87 854            | 170 864           |
| 1   | 1          | 2   | 1          | —   | —          | —   | —          | —   | —          | —   | —          | —   | —         | —  | —         | 99 746                          | 106 767           | 206 513           |
| —   | 7          | 2   | —          | —   | 1          | —   | —          | —   | —          | 1   | —          | —   | —         | —  | —         | 134 071                         | 137 892           | 271 963           |
| —   | 1          | 1   | —          | —   | —          | —   | —          | —   | —          | —   | —          | —   | —         | —  | —         | 36 674                          | 38 836            | 75 510            |
| 1   | 1          | —   | 1          | —   | —          | —   | —          | —   | —          | —   | —          | —   | —         | —  | —         | 41 570                          | 44 293            | 85 863            |
| —   | —          | —   | —          | —   | —          | —   | —          | —   | —          | —   | —          | —   | —         | —  | —         | 27 432                          | 29 849            | 57 281            |
| —   | —          | —   | —          | —   | —          | —   | —          | —   | —          | —   | —          | —   | —         | —  | —         | 30 497                          | 32 257            | 62 754            |
| 1   | 2          | —   | —          | —   | —          | —   | —          | —   | —          | —   | 1          | —   | —         | —  | —         | 57 866                          | 61 945            | 119 811           |
| 2   | —          | 2   | —          | —   | —          | —   | —          | —   | —          | —   | —          | —   | —         | —  | —         | 19 435                          | 19 728            | 39 163            |
| 1   | —          | 1   | —          | 1   | —          | —   | —          | —   | —          | —   | —          | —   | —         | —  | —         | 62 978                          | 65 517            | 128 495           |
| —   | —          | —   | 1          | —   | —          | —   | —          | —   | —          | —   | —          | —   | —         | —  | —         | 37 471                          | 39 014            | 76 485            |
| 1   | —          | 1   | 1          | 1   | —          | —   | —          | —   | —          | 1   | —          | —   | —         | —  | —         | 88 144                          | 92 299            | 180 443           |
| —   | 8          | 1   | 2          | —   | 4          | 1   | 1          | —   | 1          | —   | —          | —   | —         | —  | 1         | 308 535                         | 313 995           | 622 530           |
| 5   | 11         | 3   | 2          | 2   | 1          | —   | 1          | 1   | —          | —   | —          | —   | —         | —  | —         | 307 994                         | 313 511           | 621 505           |
| 8   | 4          | 2   | 9          | 2   | 2          | —   | —          | 2   | —          | —   | 1          | —   | —         | —  | 1         | 230 417                         | 241 192           | 471 609           |
| 12  | 13         | 7   | 7          | 4   | 2          | 2   | 3          | —   | —          | 1   | 2          | —   | —         | —  | —         | 267 575                         | 242 817           | 510 392           |
| 25  | 28         | 12  | 18         | 8   | 5          | 2   | 4          | 3   | —          | 1   | 3          | —   | —         | —  | 1         | 805 986                         | 797 520           | 1 603 506         |
| <b>341</b>  | <b>588</b> | <b>211</b>  | <b>317</b> | <b>132</b>  | <b>240</b> | <b>70</b>   | <b>146</b> | <b>51</b>   | <b>103</b> | <b>48</b>   | <b>100</b> | <b>25</b>   | <b>48</b> | <b>17</b>  | <b>71</b> | <b>24 230 832</b>               | <b>25 197 638</b> | <b>49 428 470</b> |

und 135 weibliche Personen unermittelt geblieben; diese Personen sind (wie auch sonst überall) der Vorschrift des Bundesraths entsprechend auf die einzelnen



Tabelle VI. Die Bevölkerung am 1. Dezember 1890  
a. Absolute

| Staaten<br>und<br>Landestheile.  | Von der ortsanwesenden Bevölkerung des in Spalte 1 |         |               |         |               |         |               |         |               |         |               |         |
|----------------------------------|--|---------|---------------|---------|---------------|---------|---------------|---------|---------------|---------|---------------|---------|
|                                  | unter 1  |         | 1 bis unter 2 |         | 2 bis unter 3 |         | 3 bis unter 4 |         | 4 bis unter 5 |         | 5 bis unter 6 |         |
|                                  | Männl.   | Weibl.  | Männl.        | Weibl.  | Männl.        | Weibl.  | Männl.        | Weibl.  | Männl.        | Weibl.  | Männl.        | Weibl.  |
| 1                                | 2  | 3       | 4             | 5       | 6             | 7       | 8             | 9       | 10            | 11      | 12            | 13      |
| Reg.-Bez. Königsberg . . . . .   | 18 489   | 18 146  | 16 331        | 16 127  | 16 770        | 16 597  | 16 467        | 16 261  | 15 614        | 15 633  | 14 994        | 14 920  |
| „ Gumbinnen . . . . .            | 12 655   | 12 100  | 10 832        | 10 937  | 11 312        | 11 252  | 11 050        | 10 964  | 10 394        | 10 451  | 9 660         | 9 522   |
| „ Danzig . . . . .               | 9 011  | 8 811   | 8 330         | 8 222   | 8 613         | 8 506   | 8 326         | 8 160   | 8 042         | 7 830   | 7 481         | 7 524   |
| „ Marienwerder . . . . .         | 13 501   | 12 953  | 13 394        | 12 963  | 13 253        | 13 079  | 13 266        | 12 984  | 12 728        | 12 577  | 11 823        | 11 679  |
| Stadt Berlin . . . . .           | 19 877   | 19 435  | 16 027        | 16 196  | 16 107        | 15 767  | 15 797        | 15 824  | 14 680        | 14 660  | 14 182        | 14 577  |
| Reg.-Bez. Potsdam . . . . .      | 20 566   | 20 163  | 17 697        | 17 264  | 17 874        | 17 634  | 17 220        | 17 032  | 16 014        | 15 987  | 15 341        | 15 441  |
| „ Frankfurt . . . . .            | 16 381   | 15 941  | 15 048        | 14 423  | 14 623        | 14 440  | 14 332        | 14 018  | 13 452        | 13 384  | 13 174        | 12 997  |
| „ Stettin . . . . .              | 11 044   | 10 901  | 9 790         | 9 778   | 9 884         | 9 806   | 9 708         | 9 661   | 9 235         | 9 275   | 8 796         | 8 723   |
| „ Cöslin . . . . .               | 8 897  | 8 709   | 8 390         | 8 146   | 8 453         | 8 342   | 8 390         | 8 197   | 7 901         | 7 760   | 7 433         | 7 192   |
| „ Stralsund . . . . .            | 2 851  | 2 787   | 2 631         | 2 514   | 2 585         | 2 662   | 2 709         | 2 553   | 2 484         | 2 438   | 2 418         | 2 394   |
| „ Posen . . . . .                | 17 962   | 17 540  | 16 745        | 16 443  | 16 603        | 16 568  | 16 444        | 16 465  | 16 037        | 15 650  | 15 019        | 14 823  |
| „ Bromberg . . . . .             | 10 576   | 10 222  | 9 632         | 9 493   | 9 551         | 9 350   | 9 305         | 9 296   | 8 913         | 8 899   | 8 560         | 8 379   |
| „ Breslau . . . . .              | 22 915   | 22 487  | 19 766        | 20 153  | 19 468        | 19 804  | 19 010        | 19 315  | 18 168        | 18 439  | 17 594        | 18 117  |
| „ Liegnitz . . . . .             | 13 960   | 13 957  | 12 324        | 12 611  | 12 517        | 12 281  | 11 955        | 12 224  | 11 477        | 11 568  | 11 318        | 11 194  |
| „ Dypeln . . . . .               | 27 054   | 26 326  | 23 801        | 23 602  | 23 443        | 23 224  | 22 848        | 22 702  | 21 991        | 21 730  | 20 638        | 20 748  |
| „ Magdeburg . . . . .            | 16 114   | 15 760  | 14 353        | 14 044  | 14 232        | 13 980  | 14 161        | 13 884  | 13 397        | 13 045  | 12 802        | 12 593  |
| „ Merseburg . . . . .            | 16 936   | 16 877  | 15 397        | 15 097  | 15 356        | 15 363  | 14 925        | 14 760  | 14 349        | 14 112  | 13 794        | 13 694  |
| „ Erfurt . . . . .               | 6 509  | 6 566   | 5 906         | 5 968   | 5 901         | 6 012   | 5 697         | 5 701   | 5 652         | 5 645   | 5 402         | 5 324   |
| „ Schleswig . . . . .            | 17 188   | 16 615  | 15 443        | 15 060  | 15 767        | 15 106  | 14 940        | 14 787  | 14 465        | 14 076  | 14 391        | 14 258  |
| „ Dazu Helgoland . . . . .       | 31   | 16      | 19            | 22      | 23            | 28      | 19            | 22      | 17            | 24      | 14            | 21      |
| „ Hannover . . . . .             | 7 408  | 7 285   | 6 688         | 6 487   | 6 819         | 6 618   | 6 495         | 6 464   | 6 087         | 6 140   | 6 054         | 5 867   |
| „ Hildesheim . . . . .           | 6 962  | 6 726   | 6 327         | 5 935   | 6 276         | 6 181   | 5 866         | 5 876   | 5 714         | 5 705   | 5 614         | 5 633   |
| „ Lüneburg . . . . .             | 5 536  | 5 337   | 4 986         | 4 907   | 5 071         | 4 973   | 5 057         | 4 872   | 4 767         | 4 637   | 4 529         | 4 494   |
| „ Stade . . . . .                | 5 022  | 4 839   | 4 496         | 4 455   | 4 578         | 4 417   | 4 536         | 4 334   | 4 294         | 4 237   | 4 292         | 4 250   |
| „ Osnabrück . . . . .            | 4 159  | 4 045   | 3 802         | 3 847   | 4 101         | 3 957   | 3 849         | 3 912   | 3 825         | 3 833   | 3 731         | 3 651   |
| „ Aurich . . . . .               | 3 294  | 3 149   | 2 967         | 2 884   | 3 104         | 3 089   | 2 924         | 2 791   | 2 744         | 2 767   | 2 740         | 2 725   |
| „ Münster . . . . .              | 8 041  | 7 580   | 7 312         | 7 213   | 7 423         | 7 183   | 7 096         | 7 017   | 7 094         | 6 538   | 6 720         | 6 475   |
| „ Minden . . . . .               | 8 320  | 8 082   | 7 645         | 7 596   | 8 018         | 7 644   | 7 718         | 7 629   | 7 468         | 7 292   | 7 343         | 7 148   |
| „ Arnberg . . . . .              | 24 084   | 23 161  | 21 588        | 20 901  | 21 149        | 20 333  | 20 011        | 19 685  | 19 379        | 18 918  | 18 718        | 18 364  |
| „ Cassel . . . . .               | 11 914   | 11 393  | 10 991        | 10 837  | 10 785        | 10 598  | 10 439        | 10 262  | 9 856         | 9 810   | 9 739         | 9 477   |
| „ Wiesbaden . . . . .            | 10 836   | 10 740  | 10 257        | 9 853   | 9 800         | 9 602   | 9 564         | 9 362   | 9 434         | 9 215   | 9 163         | 8 966   |
| „ Coblenz . . . . .              | 8 816  | 8 897   | 8 248         | 8 174   | 8 064         | 8 026   | 7 967         | 7 855   | 7 848         | 7 809   | 7 646         | 7 590   |
| „ Düsseldorf . . . . .           | 31 900   | 31 422  | 29 093        | 28 607  | 28 047        | 27 884  | 27 170        | 26 967  | 26 053        | 25 469  | 25 828        | 25 097  |
| „ Cöln . . . . .                 | 12 399   | 12 402  | 10 721        | 10 522  | 10 303        | 10 339  | 10 098        | 9 897   | 9 701         | 9 772   | 9 494         | 9 517   |
| „ Trier . . . . .                | 11 199   | 10 959  | 9 994         | 9 945   | 9 811         | 9 780   | 9 925         | 9 705   | 9 584         | 9 561   | 9 148         | 8 962   |
| „ Aachen . . . . .               | 8 163  | 7 968   | 7 181         | 7 185   | 6 944         | 6 901   | 7 005         | 7 093   | 6 769         | 6 790   | 6 877         | 6 638   |
| „ Sigmaringen . . . . .          | 783  | 780     | 708           | 715     | 721           | 741     | 770           | 741     | 769           | 746     | 728           | 746     |
| Provinz Ostpreußen . . . . .     | 31 144   | 30 246  | 27 163        | 27 064  | 28 082        | 27 849  | 27 517        | 27 225  | 26 008        | 26 084  | 24 654        | 24 442  |
| „ Westpreußen . . . . .          | 22 512   | 21 764  | 21 724        | 21 185  | 21 866        | 21 585  | 21 592        | 21 144  | 20 770        | 20 407  | 19 304        | 19 203  |
| Stadt Berlin . . . . .           | 19 877   | 19 435  | 16 027        | 16 196  | 16 107        | 15 767  | 15 797        | 15 824  | 14 680        | 14 660  | 14 182        | 14 577  |
| Provinz Brandenburg . . . . .    | 36 947   | 36 104  | 32 745        | 31 687  | 32 497        | 32 074  | 31 552        | 31 050  | 29 466        | 29 371  | 28 515        | 28 438  |
| „ Pommern . . . . .              | 22 792   | 22 397  | 20 811        | 20 438  | 20 922        | 20 810  | 20 807        | 20 411  | 19 620        | 19 473  | 18 647        | 18 309  |
| „ Posen . . . . .                | 28 538   | 27 762  | 26 377        | 25 936  | 26 154        | 25 918  | 25 749        | 25 761  | 24 950        | 24 549  | 23 579        | 23 202  |
| „ Schlesien . . . . .            | 63 929   | 62 770  | 55 891        | 56 366  | 55 428        | 55 309  | 53 813        | 54 241  | 51 636        | 51 737  | 49 550        | 50 059  |
| „ Sachsen . . . . .              | 39 559   | 39 203  | 35 656        | 35 109  | 35 489        | 35 355  | 34 783        | 34 345  | 33 398        | 32 802  | 31 998        | 31 611  |
| „ Schleswig-Holstein . . . . .   | 17 188   | 16 615  | 15 443        | 15 060  | 15 767        | 15 106  | 14 940        | 14 787  | 14 465        | 14 076  | 14 391        | 14 258  |
| „ Dazu Helgoland . . . . .       | 31   | 16      | 19            | 22      | 23            | 28      | 19            | 22      | 17            | 24      | 14            | 21      |
| „ Hannover . . . . .             | 32 381   | 31 381  | 29 266        | 28 515  | 29 949        | 29 235  | 28 727        | 28 249  | 27 431        | 27 319  | 26 960        | 26 620  |
| „ Westfalen . . . . .            | 40 445   | 38 823  | 36 545        | 35 710  | 36 590        | 35 160  | 34 825        | 34 331  | 33 941        | 32 748  | 32 781        | 31 987  |
| „ Hessen-Rhassau . . . . .       | 22 750   | 22 133  | 21 248        | 20 690  | 20 585        | 20 200  | 20 003        | 19 624  | 19 290        | 19 025  | 18 902        | 18 443  |
| „ Rheinland . . . . .            | 72 477   | 71 648  | 65 237        | 64 433  | 63 169        | 62 930  | 62 165        | 61 517  | 59 955        | 59 401  | 58 993        | 57 804  |
| Hohenzollern . . . . .           | 783  | 780     | 708           | 715     | 721           | 741     | 770           | 741     | 769           | 746     | 728           | 746     |
| Königreich Preußen <sup>2)</sup> | 451 353  | 441 077 | 404 860       | 399 126 | 403 349       | 398 067 | 393 059       | 389 272 | 376 396       | 372 422 | 363 198       | 359 720 |

<sup>1)</sup> Es ist zu beachten, daß die Tabelle VI sich auf Altersjahre (nicht wie Tabelle V auf Geburtsjahre) bezieht. Das Altersjahr umfaßt die Geburts- im folgenden Jahre in den Monaten Januar bis November Geborenen hinzugerechnet. Vergl. die Vorbemerkungen zu den Tabellen, Seite 4, Ziffer 5. —



# nach Alter<sup>1)</sup>, Geschlecht und Familienstand. Zahlen.

genannten Staats oder Landestheils standen im Alter von . . . Jahren

| 6 bis unter 7 |         | 7 bis unter 8 |         | 8 bis unter 9 |         | 9 bis unter 10 |         | 10 bis unter 11 |         | 11 bis unter 12 |         | 12 bis unter 13 |         | 13 bis unter 14 |         |
|---------------|---------|---------------|---------|---------------|---------|----------------|---------|-----------------|---------|-----------------|---------|-----------------|---------|-----------------|---------|
| Männl.        | Weibl.  | Männl.        | Weibl.  | Männl.        | Weibl.  | Männl.         | Weibl.  | Männl.          | Weibl.  | Männl.          | Weibl.  | Männl.          | Weibl.  | Männl.          | Weibl.  |
| 14            | 15      | 16            | 17      | 18            | 19      | 20             | 21      | 22              | 23      | 24              | 25      | 26              | 27      | 28              | 29      |
| 13 763        | 13 486  | 12 627        | 12 750  | 12 506        | 12 833  | 11 682         | 11 562  | 12 669          | 12 618  | 12 880          | 12 906  | 12 490          | 12 734  | 12 229          | 11 974  |
| 8 981         | 9 178   | 8 475         | 8 803   | 8 851         | 8 850   | 7 944          | 7 833   | 8 242           | 8 418   | 8 588           | 8 618   | 8 815           | 8 685   | 8 163           | 8 239   |
| 6 930         | 7 118   | 6 675         | 6 589   | 6 600         | 6 413   | 6 182          | 6 088   | 6 573           | 6 305   | 6 285           | 6 239   | 6 427           | 6 369   | 6 350           | 6 096   |
| 10 560        | 10 443  | 9 580         | 9 515   | 9 665         | 9 410   | 9 011          | 8 992   | 10 005          | 9 920   | 9 595           | 9 700   | 10 051          | 10 095  | 9 692           | 9 707   |
| 13 861        | 14 019  | 13 290        | 13 620  | 13 262        | 13 605  | 13 038         | 12 992  | 12 973          | 13 342  | 12 767          | 13 310  | 13 185          | 13 562  | 12 793          | 13 078  |
| 15 136        | 14 915  | 14 324        | 13 998  | 14 319        | 14 142  | 13 706         | 13 574  | 14 208          | 13 878  | 14 184          | 13 922  | 14 221          | 13 937  | 14 242          | 13 639  |
| 12 920        | 12 942  | 12 065        | 12 251  | 12 433        | 12 305  | 12 129         | 11 921  | 12 657          | 12 820  | 12 931          | 12 679  | 13 085          | 12 974  | 12 760          | 12 740  |
| 8 665         | 8 570   | 8 137         | 8 191   | 8 293         | 8 195   | 8 023          | 8 020   | 8 327           | 7 927   | 8 176           | 8 182   | 8 429           | 8 193   | 8 189           | 8 007   |
| 7 105         | 6 967   | 6 559         | 6 448   | 6 596         | 6 477   | 6 251          | 6 170   | 6 743           | 6 523   | 6 842           | 6 712   | 6 720           | 6 631   | 6 685           | 6 493   |
| 2 397         | 2 294   | 2 328         | 2 254   | 2 307         | 2 237   | 2 252          | 2 092   | 2 198           | 2 313   | 2 317           | 2 255   | 2 293           | 2 271   | 2 263           | 2 339   |
| 13 829        | 13 837  | 13 583        | 13 694  | 13 704        | 13 946  | 12 813         | 12 832  | 13 436          | 13 549  | 13 857          | 13 910  | 14 323          | 14 330  | 13 873          | 13 882  |
| 7 626         | 7 778   | 7 290         | 7 261   | 7 343         | 7 095   | 6 860          | 6 677   | 7 454           | 7 554   | 7 574           | 7 381   | 7 680           | 7 531   | 7 660           | 7 444   |
| 17 391        | 17 745  | 16 306        | 16 934  | 16 777        | 17 407  | 16 328         | 16 803  | 17 071          | 16 846  | 17 177          | 17 255  | 17 435          | 17 576  | 17 763          | 18 297  |
| 10 878        | 11 124  | 10 559        | 10 673  | 10 644        | 10 691  | 10 382         | 10 442  | 10 553          | 10 757  | 10 682          | 11 022  | 10 865          | 11 098  | 10 928          | 11 134  |
| 18 978        | 18 694  | 17 547        | 17 341  | 18 046        | 17 954  | 16 857         | 16 461  | 17 459          | 17 157  | 17 593          | 17 274  | 17 653          | 17 874  | 18 411          | 18 184  |
| 12 205        | 12 296  | 11 431        | 11 484  | 11 407        | 11 379  | 11 058         | 10 870  | 11 199          | 10 981  | 11 154          | 11 016  | 11 242          | 11 050  | 11 066          | 11 053  |
| 13 305        | 13 442  | 12 727        | 12 538  | 12 082        | 12 652  | 12 283         | 11 967  | 12 221          | 12 261  | 12 586          | 12 234  | 12 558          | 12 522  | 12 605          | 12 141  |
| 5 105         | 5 294   | 4 895         | 4 884   | 5 001         | 4 879   | 4 951          | 4 740   | 4 942           | 4 916   | 5 031           | 4 906   | 5 165           | 5 116   | 5 180           | 4 880   |
| 14 319        | 13 727  | 13 582        | 13 217  | 13 623        | 13 432  | 12 836         | 12 726  | 12 919          | 12 741  | 13 045          | 12 562  | 13 197          | 12 801  | 13 086          | 12 617  |
| 19            | 18      | 21            | 19      | 20            | 19      | 16             | 19      | 25              | 20      | 17              | 14      | 19              | 22      | 21              | 26      |
| 5 990         | 5 825   | 5 703         | 5 402   | 5 685         | 5 476   | 5 624          | 5 314   | 5 522           | 5 320   | 5 697           | 5 354   | 5 765           | 5 702   | 5 804           | 5 432   |
| 5 646         | 5 325   | 5 297         | 5 178   | 5 355         | 5 240   | 5 168          | 5 045   | 5 181           | 5 078   | 5 267           | 5 027   | 5 368           | 5 213   | 5 333           | 5 255   |
| 4 555         | 4 567   | 4 359         | 4 230   | 4 464         | 4 449   | 4 326          | 4 137   | 4 312           | 4 161   | 4 377           | 4 121   | 4 455           | 4 319   | 4 373           | 4 416   |
| 4 288         | 4 140   | 4 074         | 3 986   | 4 092         | 4 054   | 3 927          | 3 860   | 3 950           | 3 914   | 4 086           | 3 925   | 4 055           | 3 980   | 4 020           | 3 903   |
| 3 776         | 3 566   | 3 543         | 3 488   | 3 519         | 3 486   | 3 358          | 3 371   | 3 660           | 3 449   | 3 482           | 3 481   | 3 654           | 3 581   | 3 621           | 3 408   |
| 2 678         | 2 632   | 2 616         | 2 645   | 2 571         | 2 620   | 2 392          | 2 438   | 2 461           | 2 403   | 2 413           | 2 417   | 2 415           | 2 403   | 2 416           | 2 315   |
| 6 694         | 6 362   | 6 339         | 6 036   | 6 397         | 6 081   | 6 200          | 6 054   | 6 089           | 5 866   | 6 012           | 5 800   | 6 098           | 5 712   | 6 130           | 5 789   |
| 7 254         | 7 053   | 6 801         | 6 580   | 7 025         | 6 651   | 6 813          | 6 741   | 6 903           | 6 486   | 6 691           | 6 585   | 6 826           | 6 757   | 6 895           | 6 480   |
| 18 265        | 17 558  | 17 212        | 16 588  | 16 877        | 16 476  | 16 576         | 16 328  | 16 404          | 15 942  | 16 211          | 15 524  | 15 966          | 15 391  | 16 110          | 15 515  |
| 9 829         | 9 359   | 9 293         | 9 252   | 9 551         | 9 330   | 9 610          | 9 102   | 9 643           | 9 485   | 9 806           | 9 728   | 9 998           | 9 756   | 9 807           | 9 847   |
| 9 157         | 8 850   | 8 778         | 8 387   | 9 046         | 8 958   | 8 999          | 8 773   | 8 916           | 8 830   | 9 092           | 9 075   | 9 166           | 9 031   | 9 479           | 9 044   |
| 7 541         | 7 371   | 7 369         | 7 202   | 7 524         | 7 399   | 7 410          | 7 305   | 7 038           | 7 079   | 7 263           | 7 113   | 7 286           | 7 002   | 7 326           | 7 209   |
| 24 746        | 24 215  | 24 024        | 23 105  | 23 378        | 23 233  | 23 312         | 22 476  | 22 882          | 22 474  | 22 523          | 22 111  | 22 198          | 21 769  | 22 237          | 21 643  |
| 9 196         | 9 406   | 8 917         | 8 737   | 9 063         | 9 103   | 9 103          | 9 004   | 9 182           | 8 935   | 8 893           | 8 840   | 8 907           | 8 820   | 9 073           | 8 974   |
| 9 068         | 8 772   | 8 654         | 8 487   | 9 099         | 8 758   | 8 823          | 8 532   | 8 638           | 8 290   | 8 502           | 8 313   | 8 333           | 8 160   | 8 099           | 7 823   |
| 6 637         | 6 564   | 6 426         | 6 461   | 6 768         | 6 483   | 6 379          | 6 357   | 6 347           | 6 251   | 6 346           | 6 097   | 6 286           | 6 118   | 6 359           | 6 245   |
| 713           | 704     | 719           | 715     | 767           | 800     | 715            | 802     | 793             | 751     | 797             | 774     | 764             | 807     | 768             | 786     |
| 22 744        | 22 664  | 21 102        | 21 553  | 21 357        | 21 683  | 19 626         | 19 395  | 20 911          | 21 036  | 21 468          | 21 524  | 21 305          | 21 419  | 20 392          | 20 213  |
| 17 490        | 17 561  | 16 255        | 16 104  | 16 265        | 15 823  | 15 193         | 15 080  | 16 578          | 16 225  | 15 880          | 15 939  | 16 478          | 16 464  | 16 042          | 15 803  |
| 13 861        | 14 019  | 13 290        | 13 620  | 13 262        | 13 605  | 13 038         | 12 992  | 12 973          | 13 342  | 12 767          | 13 310  | 13 185          | 13 562  | 12 793          | 13 078  |
| 28 056        | 27 857  | 26 389        | 26 249  | 26 752        | 26 447  | 25 835         | 25 495  | 26 865          | 26 698  | 27 115          | 26 601  | 27 306          | 26 911  | 27 002          | 26 379  |
| 18 167        | 17 831  | 17 024        | 16 893  | 17 196        | 16 909  | 16 526         | 16 282  | 17 268          | 16 763  | 17 335          | 17 149  | 17 442          | 17 095  | 17 137          | 16 839  |
| 21 455        | 21 615  | 20 873        | 20 955  | 21 047        | 21 041  | 19 673         | 19 509  | 20 890          | 21 103  | 21 431          | 21 291  | 22 003          | 21 861  | 21 533          | 21 326  |
| 47 247        | 47 563  | 44 412        | 44 948  | 45 467        | 46 052  | 43 567         | 43 706  | 45 083          | 44 760  | 45 452          | 45 551  | 45 953          | 46 548  | 47 102          | 47 615  |
| 30 615        | 31 032  | 29 053        | 28 906  | 28 490        | 28 910  | 28 292         | 27 577  | 28 362          | 28 158  | 28 771          | 28 156  | 28 965          | 28 688  | 28 851          | 28 074  |
| 14 319        | 13 727  | 13 582        | 13 217  | 13 623        | 13 432  | 12 836         | 12 726  | 12 919          | 12 741  | 13 045          | 12 562  | 13 197          | 12 801  | 13 086          | 12 617  |
| 19            | 18      | 21            | 19      | 20            | 19      | 16             | 19      | 25              | 20      | 17              | 14      | 19              | 22      | 21              | 26      |
| 26 933        | 26 055  | 25 592        | 24 929  | 25 686        | 25 325  | 24 795         | 24 165  | 25 086          | 24 325  | 25 322          | 24 325  | 25 712          | 25 198  | 25 567          | 24 729  |
| 32 213        | 30 973  | 30 352        | 29 204  | 30 299        | 29 208  | 29 589         | 29 123  | 29 396          | 28 294  | 28 914          | 27 909  | 28 890          | 27 860  | 29 135          | 27 784  |
| 18 986        | 18 209  | 18 071        | 17 639  | 18 597        | 18 288  | 18 609         | 17 875  | 18 559          | 18 315  | 18 898          | 18 803  | 19 164          | 18 787  | 19 286          | 18 891  |
| 57 188        | 56 328  | 55 390        | 53 992  | 55 832        | 54 976  | 55 027         | 53 674  | 54 087          | 53 029  | 53 527          | 52 474  | 53 010          | 51 869  | 53 094          | 51 894  |
| 713           | 704     | 719           | 715     | 767           | 800     | 715            | 802     | 793             | 751     | 797             | 774     | 764             | 807     | 768             | 786     |
| 350 006       | 346 156 | 332 125       | 328 943 | 334 660       | 332 518 | 323 337        | 318 420 | 329 795         | 325 560 | 330 739         | 326 382 | 333 393         | 329 892 | 331 809         | 326 054 |

zeit vom 1. Dezember bis 30. November. Zur Feststellung der dem einzelnen Altersjahr Angehörigen sind die im Dezember eines jeden Jahres Geborenen den  
<sup>2)</sup> Hier wie auf den Seiten 74 bis 91 mit Einschluß von Helgoland.



| Staaten<br>und<br>Landestheile. | Von der ortsanwesenden Bevölkerung des in Spalte 1 |                |              |            |                |                 |              |            |                |                |              |            |             |                |
|---------------------------------|--|----------------|--------------|------------|----------------|-----------------|--------------|------------|----------------|----------------|--------------|------------|-------------|----------------|
|                                 | 14 bis unter 15                                    |                |              |            |                | 15 bis unter 18 |              |            |                |                |              |            |             |                |
|                                 | Männliche.   | Weibliche      |              |            |                | Männliche       |              |            |                | Weibliche      |              |            |             |                |
|                                 |  | ledig.         | Verheiratet. | Verwitwet. | Zusammen.      | ledig.          | Verheiratet. | Verwitwet. | Zusammen.      | ledig.         | Verheiratet. | Verwitwet. | Geschieden. | Zusammen.      |
| 1                               | 30   | 31             | 32           | 33         | 34             | 35              | 36           | 37         | 38             | 39             | 40           | 41         | 42          | 43             |
| Reg.-Bez. Königsberg . . . . .  | 12 192   | 12 327         | 10           | 2          | 12 339         | 35 402          | 21           | 1          | 35 424         | 35 144         | 154          | 5          | —           | 35 303         |
| „ Gumbinnen . . . . .           | 7 935  | 8 181          | 5            | —          | 8 186          | 24 138          | 20           | —          | 24 158         | 23 487         | 127          | 5          | 2           | 23 621         |
| „ Danzig . . . . .              | 6 176  | 6 136          | 7            | —          | 6 143          | 18 710          | 11           | 1          | 18 722         | 18 219         | 99           | 2          | —           | 18 320         |
| „ Marienwerder . . . . .        | 9 175  | 9 304          | 6            | —          | 9 310          | 28 035          | 5            | —          | 28 040         | 27 749         | 183          | 2          | —           | 27 934         |
| Stadt Berlin . . . . .          | 13 166   | 13 990         | 1            | —          | 13 991         | 38 584          | 2            | —          | 38 586         | 44 997         | 120          | 8          | —           | 45 125         |
| Reg.-Bez. Potsdam . . . . .     | 14 406   | 13 899         | 4            | —          | 13 903         | 40 561          | 10           | —          | 40 571         | 38 576         | 101          | 3          | —           | 38 680         |
| „ Frankfurt . . . . .           | 12 484   | 12 539         | 5            | —          | 12 544         | 35 518          | 8            | 1          | 35 527         | 34 457         | 83           | 3          | —           | 34 543         |
| „ Stettin . . . . .             | 8 245  | 8 108          | 3            | —          | 8 111          | 23 587          | 8            | —          | 23 595         | 22 452         | 63           | 1          | —           | 22 516         |
| „ Cöslin . . . . .              | 6 706  | 6 446          | 1            | —          | 6 447          | 18 906          | 4            | —          | 18 910         | 17 976         | 49           | 2          | —           | 18 027         |
| „ Stralsund . . . . .           | 2 287  | 2 217          | —            | —          | 2 217          | 6 380           | —            | —          | 6 380          | 6 147          | 13           | —          | —           | 6 160          |
| „ Posen . . . . .               | 13 328   | 13 614         | 22           | —          | 13 636         | 37 709          | 46           | 1          | 37 756         | 38 493         | 269          | 3          | —           | 38 765         |
| „ Bromberg . . . . .            | 7 294  | 7 128          | 7            | —          | 7 135          | 21 340          | 12           | —          | 21 352         | 21 167         | 152          | 6          | —           | 21 325         |
| „ Breslau . . . . .             | 17 694   | 17 799         | 6            | —          | 17 805         | 50 822          | 7            | —          | 50 829         | 51 145         | 71           | 6          | —           | 51 222         |
| „ Liegnitz . . . . .            | 10 959   | 11 332         | 1            | —          | 11 333         | 31 442          | 10           | —          | 31 452         | 31 434         | 55           | 7          | —           | 31 496         |
| „ Oppeln . . . . .              | 17 154   | 17 679         | 13           | —          | 17 692         | 50 100          | 25           | —          | 50 125         | 50 901         | 326          | 6          | —           | 51 233         |
| „ Magdeburg . . . . .           | 11 140   | 10 839         | 5            | —          | 10 844         | 31 326          | 11           | —          | 31 337         | 30 518         | 88           | 1          | —           | 30 607         |
| „ Merseburg . . . . .           | 11 872   | 11 931         | 7            | —          | 11 938         | 33 083          | 6            | —          | 33 089         | 31 293         | 64           | 1          | 1           | 31 359         |
| „ Erfurt . . . . .              | 4 909  | 4 949          | 2            | 1          | 4 952          | 12 940          | 6            | —          | 12 946         | 13 398         | 35           | 1          | —           | 13 434         |
| „ Schleswig . . . . .           | 13 067   | 12 614         | 3            | —          | 12 617         | 36 623          | 12           | 1          | 36 636         | 34 798         | 105          | 3          | —           | 34 906         |
| „ Dazu Helgoland . . . . .      | 16   | 20             | —            | —          | 20             | 40              | —            | —          | 40             | 56             | —            | —          | —           | 56             |
| „ Hannover . . . . .            | 5 730  | 5 637          | 4            | —          | 5 641          | 16 170          | 16           | —          | 16 186         | 16 291         | 37           | —          | —           | 16 328         |
| „ Hildesheim . . . . .          | 5 292  | 5 157          | 5            | —          | 5 162          | 15 061          | 6            | —          | 15 067         | 13 949         | 37           | 2          | —           | 13 988         |
| „ Lüneburg . . . . .            | 4 368  | 4 345          | 1            | —          | 4 346          | 12 149          | 9            | —          | 12 158         | 11 859         | 42           | 2          | —           | 11 903         |
| „ Stade . . . . .               | 3 818  | 3 656          | 2            | —          | 3 658          | 9 650           | 4            | —          | 9 654          | 9 584          | 22           | 1          | —           | 9 607          |
| „ Osnabrück . . . . .           | 3 554  | 3 413          | 3            | —          | 3 416          | 9 864           | 5            | —          | 9 869          | 9 421          | 19           | —          | —           | 9 440          |
| „ Aurich . . . . .              | 2 432  | 2 437          | 1            | —          | 2 438          | 6 567           | 3            | —          | 6 570          | 6 460          | 12           | 1          | —           | 6 473          |
| „ Münster . . . . .             | 6 152  | 5 935          | —            | —          | 5 935          | 17 604          | 2            | —          | 17 606         | 16 450         | 40           | 2          | —           | 16 492         |
| „ Minden . . . . .              | 6 555  | 6 598          | 3            | —          | 6 601          | 18 485          | 2            | —          | 18 487         | 18 012         | 37           | —          | —           | 18 049         |
| „ Arnshberg . . . . .           | 16 320   | 15 516         | 3            | —          | 15 519         | 45 823          | 9            | —          | 45 832         | 40 320         | 201          | 2          | —           | 40 523         |
| „ Cassel . . . . .              | 9 760  | 9 959          | 3            | —          | 9 962          | 25 616          | 5            | —          | 25 621         | 26 605         | 23           | 3          | —           | 26 631         |
| „ Wiesbaden . . . . .           | 9 474  | 9 238          | 3            | —          | 9 241          | 27 047          | 5            | —          | 27 052         | 27 417         | 33           | —          | —           | 27 450         |
| „ Coblenz . . . . .             | 7 149  | 7 364          | 1            | —          | 7 365          | 19 395          | 11           | 1          | 19 407         | 19 988         | 28           | 1          | —           | 20 017         |
| „ Düsseldorf . . . . .          | 22 690   | 22 300         | 3            | —          | 22 303         | 63 932          | 6            | —          | 63 938         | 62 170         | 142          | 3          | —           | 62 315         |
| „ Cöln . . . . .                | 9 075  | 8 831          | 3            | —          | 8 834          | 25 258          | 14           | —          | 25 272         | 25 556         | 57           | —          | —           | 25 613         |
| „ Trier . . . . .               | 8 354  | 8 008          | 5            | —          | 8 013          | 22 384          | 13           | —          | 22 397         | 21 527         | 50           | 1          | —           | 21 578         |
| „ Aachen . . . . .              | 6 158  | 5 940          | 4            | —          | 5 944          | 17 529          | 10           | 2          | 17 541         | 16 541         | 24           | 4          | —           | 16 569         |
| „ Sigmaringen . . . . .         | 717  | 767            | —            | —          | 767            | 1 970           | —            | —          | 1 970          | 2 156          | 2            | —          | —           | 2 158          |
| Provinz Ostpreußen . . . . .    | 20 127   | 20 508         | 15           | 2          | 20 525         | 59 540          | 41           | 1          | 59 582         | 58 631         | 281          | 10         | 2           | 58 924         |
| „ Westpreußen . . . . .         | 15 351   | 15 440         | 13           | —          | 15 453         | 46 745          | 16           | 1          | 46 762         | 45 968         | 282          | 4          | —           | 46 254         |
| Stadt Berlin . . . . .          | 13 166   | 13 990         | 1            | —          | 13 991         | 38 584          | 2            | —          | 38 586         | 44 997         | 120          | 8          | —           | 45 125         |
| Provinz Brandenburg . . . . .   | 26 890   | 26 438         | 9            | —          | 26 447         | 76 079          | 18           | 1          | 76 098         | 73 033         | 184          | 6          | —           | 73 223         |
| „ Pommern . . . . .             | 17 238   | 16 771         | 4            | —          | 16 775         | 48 873          | 12           | —          | 48 885         | 46 575         | 125          | 3          | —           | 46 703         |
| „ Posen . . . . .               | 20 622   | 20 742         | 29           | —          | 20 771         | 59 049          | 58           | 1          | 59 108         | 59 660         | 421          | 9          | —           | 60 090         |
| „ Schlesien . . . . .           | 45 807   | 46 810         | 20           | —          | 46 830         | 132 364         | 42           | —          | 132 406        | 133 480        | 452          | 19         | —           | 133 951        |
| „ Sachsen . . . . .             | 27 921   | 27 719         | 14           | 1          | 27 734         | 77 349          | 23           | —          | 77 372         | 75 209         | 187          | 3          | 1           | 75 400         |
| „ Schleswig-Holstein . . . . .  | 13 067   | 12 614         | 3            | —          | 12 617         | 36 623          | 12           | 1          | 36 636         | 34 798         | 105          | 3          | —           | 34 906         |
| „ Dazu Helgoland . . . . .      | 16   | 20             | —            | —          | 20             | 40              | —            | —          | 40             | 56             | —            | —          | —           | 56             |
| „ Hannover . . . . .            | 25 194   | 24 645         | 16           | —          | 24 661         | 69 461          | 43           | —          | 69 504         | 67 564         | 169          | 6          | —           | 67 739         |
| „ Westfalen . . . . .           | 29 027   | 28 049         | 6            | —          | 28 055         | 81 912          | 13           | —          | 81 925         | 74 782         | 278          | 4          | —           | 75 064         |
| „ Hessen-Nassau . . . . .       | 19 234   | 19 197         | 6            | —          | 19 203         | 52 663          | 10           | —          | 52 673         | 54 022         | 56           | 3          | —           | 54 081         |
| „ Rheinland . . . . .           | 53 426   | 52 443         | 16           | —          | 52 459         | 148 498         | 54           | 3          | 148 555        | 145 782        | 301          | 9          | —           | 146 092        |
| Hohenzollern . . . . .          | 717  | 767            | —            | —          | 767            | 1 970           | —            | —          | 1 970          | 2 156          | 2            | —          | —           | 2 158          |
| <b>Königreich Preußen</b>       | <b>327 803</b>                                     | <b>326 153</b> | <b>152</b>   | <b>3</b>   | <b>326 308</b> | <b>929 750</b>  | <b>344</b>   | <b>8</b>   | <b>930 102</b> | <b>916 713</b> | <b>2963</b>  | <b>87</b>  | <b>3</b>    | <b>919 766</b> |



| genannten Staats oder Landestheils standen im Alter von . . . Jahren |              |            |             |           |           |              |            |             |           |                 |              |            |             |           |           |              |            |             |           |
|--|--------------|------------|-------------|-----------|-----------|--------------|------------|-------------|-----------|-----------------|--------------|------------|-------------|-----------|-----------|--------------|------------|-------------|-----------|
| 18 bis unter 20  |              |            |             |           |           |              |            |             |           | 20 bis unter 21 |              |            |             |           |           |              |            |             |           |
| Männliche  |              |            |             |           | Weibliche |              |            |             |           | Männliche       |              |            |             |           | Weibliche |              |            |             |           |
| Ledig.   | Verheiratet. | Verwitwet. | Geschieden. | Zusammen. | Ledig.    | Verheiratet. | Verwitwet. | Geschieden. | Zusammen. | Ledig.          | Verheiratet. | Verwitwet. | Geschieden. | Zusammen. | Ledig.    | Verheiratet. | Verwitwet. | Geschieden. | Zusammen. |
| 44   | 45           | 46         | 47          | 48        | 49        | 50           | 51         | 52          | 53        | 54              | 55           | 56         | 57          | 58        | 59        | 60           | 61         | 62          | 63        |
| 17 741   | 45           | 2          | —           | 17 788    | 19 181    | 570          | 9          | 2           | 19 762    | 9 326           | 56           | 2          | —           | 9 384     | 9 497     | 882          | 15         | 3           | 10 397    |
| 12 778   | 40           | 1          | —           | 12 819    | 12 820    | 456          | 4          | 1           | 13 281    | 6 128           | 68           | 3          | —           | 6 199     | 5 857     | 614          | 6          | 2           | 6 479     |
| 10 114   | 12           | —          | —           | 10 126    | 10 191    | 441          | 3          | 1           | 10 636    | 5 152           | 40           | 1          | —           | 5 193     | 4 911     | 672          | 6          | 1           | 5 590     |
| 14 989   | 23           | —          | —           | 15 012    | 15 050    | 832          | 9          | 1           | 15 892    | 7 796           | 38           | 1          | —           | 7 835     | 6 935     | 1 155        | 6          | —           | 8 096     |
| 29 456   | 21           | —          | —           | 29 477    | 30 496    | 1 102        | 20         | 2           | 31 620    | 19 635          | 84           | 1          | —           | 19 720    | 16 743    | 1 709        | 19         | 6           | 18 477    |
| 25 660   | 18           | 2          | —           | 25 680    | 22 517    | 914          | 5          | —           | 23 436    | 15 500          | 72           | 2          | —           | 15 574    | 11 221    | 1 456        | 17         | 2           | 12 696    |
| 18 508   | 33           | —          | —           | 18 541    | 18 779    | 564          | 5          | —           | 19 348    | 8 831           | 62           | 1          | —           | 8 894     | 8 824     | 962          | 2          | 1           | 9 789     |
| 13 418   | 14           | —          | —           | 13 432    | 13 111    | 427          | 5          | 1           | 13 544    | 6 702           | 35           | —          | —           | 6 737     | 6 239     | 680          | 4          | —           | 6 923     |
| 9 497  | 4            | —          | —           | 9 501     | 9 684     | 271          | —          | 1           | 9 956     | 4 439           | 23           | 1          | —           | 4 463     | 4 653     | 413          | 3          | —           | 5 069     |
| 3 492  | 2            | —          | —           | 3 494     | 3 551     | 123          | 1          | —           | 3 675     | 1 676           | 11           | 1          | —           | 1 688     | 1 741     | 166          | —          | —           | 1 907     |
| 17 832   | 27           | 1          | —           | 17 860    | 20 229    | 1 223        | 14         | 3           | 21 469    | 8 323           | 151          | —          | —           | 8 474     | 9 544     | 1 588        | 22         | 1           | 11 155    |
| 11 117   | 24           | 1          | —           | 11 142    | 10 875    | 790          | 9          | 1           | 11 675    | 5 993           | 67           | 1          | —           | 6 061     | 5 219     | 1 001        | 11         | 1           | 6 232     |
| 26 980   | 15           | 1          | 1           | 26 997    | 28 427    | 569          | 10         | —           | 29 006    | 12 398          | 59           | 1          | —           | 12 458    | 14 007    | 971          | 18         | 2           | 14 998    |
| 16 795   | 17           | —          | 1           | 16 813    | 17 593    | 452          | 3          | —           | 18 048    | 7 880           | 40           | 1          | —           | 7 921     | 8 294     | 800          | 4          | —           | 9 098     |
| 26 519   | 42           | 2          | 1           | 26 564    | 28 201    | 1 522        | 13         | 1           | 29 737    | 12 720          | 87           | —          | 1           | 12 808    | 13 509    | 2 162        | 15         | —           | 15 686    |
| 19 280   | 26           | —          | —           | 19 306    | 18 226    | 720          | 9          | —           | 18 955    | 9 746           | 70           | 1          | —           | 9 817     | 8 844     | 1 220        | 8          | —           | 10 072    |
| 17 713   | 16           | —          | —           | 17 729    | 16 748    | 579          | 4          | 1           | 17 332    | 8 083           | 60           | —          | —           | 8 143     | 7 952     | 1 148        | 11         | 1           | 9 112     |
| 7 100  | 5            | —          | —           | 7 105     | 7 524     | 268          | 2          | —           | 7 794     | 3 182           | 48           | 1          | —           | 3 231     | 3 447     | 432          | 3          | —           | 3 882     |
| 22 436   | 25           | —          | —           | 22 461    | 19 973    | 804          | 6          | 1           | 20 784    | 11 755          | 136          | 3          | —           | 11 894    | 9 239     | 1 304        | 2          | —           | 10 545    |
| 38   | —            | —          | —           | 38        | 37        | —            | —          | —           | 37        | 18              | —            | —          | —           | 18        | 19        | 3            | —          | —           | 22        |
| 10 005   | 13           | 1          | —           | 10 019    | 9 220     | 291          | 2          | 1           | 9 514     | 5 696           | 42           | —          | —           | 5 738     | 4 657     | 486          | 6          | 1           | 5 150     |
| 7 926  | 13           | 1          | —           | 7 940     | 7 767     | 285          | 5          | 1           | 8 058     | 3 910           | 26           | —          | —           | 3 936     | 3 770     | 550          | 3          | —           | 4 323     |
| 6 987  | 13           | —          | —           | 7 000     | 6 777     | 251          | 3          | —           | 7 031     | 3 523           | 14           | —          | —           | 3 537     | 3 176     | 395          | 3          | —           | 3 574     |
| 5 587  | 7            | 1          | —           | 5 595     | 5 047     | 244          | 2          | —           | 5 293     | 2 698           | 37           | —          | —           | 2 735     | 2 277     | 342          | 4          | —           | 2 623     |
| 5 161  | 5            | —          | —           | 5 166     | 5 149     | 120          | 1          | —           | 5 270     | 2 261           | 9            | —          | —           | 2 270     | 2 424     | 179          | —          | —           | 2 603     |
| 3 729  | 3            | —          | —           | 3 732     | 3 440     | 92           | —          | —           | 3 532     | 1 970           | 15           | —          | —           | 1 985     | 1 628     | 114          | —          | —           | 1 742     |
| 9 728  | 13           | —          | —           | 9 741     | 9 196     | 204          | 1          | —           | 9 401     | 4 588           | 19           | —          | —           | 4 607     | 4 487     | 316          | 2          | —           | 4 805     |
| 9 697  | 12           | —          | —           | 9 709     | 9 649     | 223          | 2          | —           | 9 874     | 4 926           | 34           | —          | —           | 4 960     | 4 851     | 397          | 1          | —           | 5 249     |
| 26 823   | 18           | 2          | —           | 26 843    | 20 188    | 1 273        | 8          | —           | 21 469    | 12 191          | 90           | —          | —           | 12 281    | 9 311     | 1 943        | 9          | —           | 11 263    |
| 13 531   | 5            | —          | —           | 13 536    | 14 266    | 292          | 5          | 1           | 14 564    | 6 776           | 49           | —          | —           | 6 825     | 6 960     | 615          | 5          | 1           | 7 581     |
| 16 595   | 7            | —          | —           | 16 602    | 16 293    | 396          | 2          | —           | 16 691    | 7 900           | 40           | —          | —           | 7 940     | 8 227     | 677          | 7          | 1           | 8 912     |
| 10 274   | 11           | —          | —           | 10 285    | 10 435    | 244          | 2          | —           | 10 681    | 5 434           | 18           | —          | —           | 5 452     | 5 224     | 378          | 2          | —           | 5 604     |
| 38 047   | 22           | 1          | —           | 38 070    | 35 320    | 1 143        | 13         | —           | 36 476    | 17 773          | 146          | 5          | —           | 17 924    | 16 994    | 1 873        | 14         | —           | 18 881    |
| 15 261   | 8            | —          | —           | 15 269    | 14 761    | 337          | 2          | —           | 15 100    | 8 379           | 54           | 1          | 1           | 8 435     | 7 308     | 575          | 7          | —           | 7 890     |
| 12 332   | 13           | —          | —           | 12 345    | 11 740    | 335          | 2          | —           | 12 077    | 6 750           | 17           | 1          | —           | 6 768     | 5 589     | 567          | 6          | —           | 6 162     |
| 9 609  | 15           | 1          | —           | 9 625     | 9 263     | 153          | 1          | —           | 9 417     | 4 472           | 24           | —          | —           | 4 496     | 4 837     | 222          | 2          | —           | 5 061     |
| 882  | —            | —          | —           | 882       | 1 133     | 8            | —          | —           | 1 141     | 352             | —            | —          | —           | 352       | 514       | 18           | —          | —           | 532       |
| 30 519   | 85           | 3          | —           | 30 607    | 32 001    | 1 026        | 13         | 3           | 33 043    | 15 454          | 124          | 5          | —           | 15 583    | 15 354    | 1 496        | 21         | 5           | 16 876    |
| 25 103   | 35           | —          | —           | 25 138    | 25 241    | 1 273        | 12         | 2           | 26 528    | 12 948          | 78           | 2          | —           | 13 028    | 11 846    | 1 827        | 12         | 1           | 13 686    |
| 29 456   | 21           | —          | —           | 29 477    | 30 496    | 1 102        | 20         | 2           | 31 620    | 19 635          | 84           | 1          | —           | 19 720    | 16 743    | 1 709        | 19         | 6           | 18 477    |
| 44 168   | 51           | 2          | —           | 44 221    | 41 296    | 1 478        | 10         | —           | 42 784    | 24 331          | 134          | 3          | —           | 24 468    | 20 045    | 2 418        | 19         | 3           | 22 485    |
| 26 407   | 20           | —          | —           | 26 427    | 26 346    | 821          | 6          | 2           | 27 175    | 12 817          | 69           | 2          | —           | 12 888    | 12 633    | 1 259        | 7          | —           | 13 899    |
| 28 949   | 51           | 2          | —           | 29 002    | 31 104    | 2 013        | 23         | 4           | 33 144    | 14 316          | 218          | 1          | —           | 14 535    | 14 763    | 2 589        | 33         | 2           | 17 387    |
| 70 294   | 74           | 3          | 3           | 70 374    | 74 221    | 2 543        | 26         | 1           | 76 791    | 32 998          | 186          | 2          | 1           | 33 187    | 35 810    | 3 933        | 37         | 2           | 39 782    |
| 44 093   | 47           | —          | —           | 44 140    | 42 498    | 1 567        | 15         | 1           | 44 081    | 21 011          | 178          | 2          | —           | 21 191    | 20 243    | 2 800        | 22         | 1           | 23 066    |
| 22 436   | 25           | —          | —           | 22 461    | 19 973    | 804          | 6          | 1           | 20 784    | 11 755          | 136          | 3          | —           | 11 894    | 9 239     | 1 304        | 2          | —           | 10 545    |
| 38   | —            | —          | —           | 38        | 37        | —            | —          | —           | 37        | 18              | —            | —          | —           | 18        | 19        | 3            | —          | —           | 22        |
| 39 395   | 54           | 3          | —           | 39 452    | 37 400    | 1 283        | 13         | 2           | 38 698    | 20 058          | 143          | —          | —           | 20 201    | 17 932    | 2 066        | 16         | 1           | 20 015    |
| 46 248   | 43           | 2          | —           | 46 293    | 39 033    | 1 700        | 11         | —           | 40 744    | 21 705          | 143          | —          | —           | 21 848    | 18 649    | 2 656        | 12         | —           | 21 317    |
| 30 126   | 12           | —          | —           | 30 138    | 30 559    | 688          | 7          | 1           | 31 255    | 14 676          | 89           | —          | —           | 14 765    | 15 187    | 1 292        | 12         | 2           | 16 493    |
| 85 523   | 69           | 2          | —           | 85 594    | 81 519    | 2 212        | 20         | —           | 83 751    | 42 808          | 259          | 7          | 1           | 43 075    | 39 952    | 3 615        | 31         | —           | 43 598    |
| 882  | —            | —          | —           | 882       | 1 133     | 8            | —          | —           | 1 141     | 352             | —            | —          | —           | 352       | 514       | 18           | —          | —           | 532       |
| 523 637  | 587          | 17         | 3           | 524 244   | 512 857   | 18 518       | 182        | 19          | 531 576   | 264 882         | 1 841        | 28         | 2           | 266 753   | 248 929   | 28 985       | 243        | 23          | 278 180   |



| Staaten<br>und<br>Landestheile. | Von der ortsanwesenden Bevölkerung des in Spalte 1 genannten Staats oder Landestheils standen im Alter von . . . Jahren |                |            |             |                |                   |                |              |             |                  |
|---------------------------------|---|----------------|------------|-------------|----------------|-------------------|----------------|--------------|-------------|------------------|
|                                 | 21 bis unter 25   |                |            |             |                |                   |                |              |             |                  |
|                                 | M ä n n l i c h e   |                |            |             |                | W e i b l i c h e |                |              |             |                  |
|                                 | Lebig.  | Verheirathet.  | Verwitwet. | Geschieden. | Zusammen.      | Lebig.            | Verheirathet.  | Verwitwet.   | Geschieden. | Zusammen.        |
| 1                               | 64  | 65             | 66         | 67          | 68             | 69                | 70             | 71           | 72          | 73               |
| Reg.-Bez. Königsberg . . . . .  | 31 008  | 3 045          | 13         | 2           | 34 068         | 27 277            | 9 438          | 92           | 25          | 36 832           |
| „ Gumbinnen . . . . .           | 19 615  | 2 292          | 10         | 2           | 21 919         | 16 953            | 6 631          | 71           | 16          | 23 671           |
| „ Danzig . . . . .              | 16 419  | 1 972          | 16         | 1           | 18 408         | 13 315            | 6 472          | 66           | 12          | 19 865           |
| „ Marienwerder . . . . .        | 25 357  | 3 159          | 17         | 2           | 28 535         | 17 287            | 10 928         | 100          | 6           | 28 321           |
| Stadt Berlin . . . . .          | 69 533  | 6 506          | 49         | 10          | 76 098         | 55 519            | 19 929         | 283          | 97          | 75 828           |
| Reg.-Bez. Potsdam . . . . .     | 51 970  | 5 722          | 26         | 3           | 57 721         | 31 329            | 17 130         | 128          | 29          | 48 616           |
| „ Frankfurt . . . . .           | 29 625  | 3 836          | 21         | 6           | 33 488         | 24 852            | 10 978         | 104          | 18          | 35 952           |
| „ Stettin . . . . .             | 21 292  | 2 595          | 11         | 3           | 23 901         | 16 855            | 7 846          | 76           | 12          | 24 789           |
| „ Cöslin . . . . .              | 12 539  | 1 514          | 8          | 1           | 14 062         | 12 567            | 4 774          | 54           | 6           | 17 401           |
| „ Stralsund . . . . .           | 5 534   | 755            | —          | —           | 6 289          | 4 745             | 2 211          | 15           | 1           | 6 972            |
| „ Posen . . . . .               | 26 474  | 4 362          | 10         | —           | 30 846         | 24 525            | 14 173         | 137          | 12          | 38 847           |
| „ Bromberg . . . . .            | 19 113  | 2 774          | 15         | 1           | 21 903         | 12 953            | 8 628          | 85           | 12          | 21 678           |
| „ Breslau . . . . .             | 42 019  | 4 534          | 33         | 9           | 46 595         | 42 394            | 14 276         | 172          | 37          | 56 879           |
| „ Liegnitz . . . . .            | 25 698  | 3 669          | 19         | 1           | 29 387         | 24 501            | 10 118         | 83           | 20          | 34 722           |
| „ Oppeln . . . . .              | 39 770  | 5 601          | 18         | 4           | 45 393         | 36 955            | 19 486         | 194          | 22          | 56 657           |
| „ Magdeburg . . . . .           | 31 888  | 4 837          | 26         | 2           | 36 753         | 22 953            | 13 568         | 108          | 34          | 36 663           |
| „ Merseburg . . . . .           | 27 952  | 4 892          | 18         | 2           | 32 864         | 21 008            | 12 839         | 107          | 35          | 33 989           |
| „ Erfurt . . . . .              | 10 313  | 2 075          | 13         | 1           | 12 402         | 9 380             | 5 307          | 56           | 3           | 14 746           |
| „ Schleswig . . . . .           | 39 818  | 4 732          | 32         | 4           | 44 586         | 25 402            | 13 243         | 106          | 21          | 38 772           |
| „ Dazu Helgoland . . . . .      | 57  | 7              | —          | —           | 64             | 57                | 27             | —            | —           | 84               |
| „ Hannover . . . . .            | 18 599  | 1 706          | 11         | 1           | 20 317         | 13 581            | 5 977          | 46           | 4           | 19 608           |
| „ Hildesheim . . . . .          | 13 236  | 1 532          | 15         | 2           | 14 785         | 10 141            | 5 401          | 47           | 6           | 15 595           |
| „ Lüneburg . . . . .            | 12 557  | 1 072          | 11         | —           | 13 640         | 8 858             | 4 831          | 40           | 8           | 13 737           |
| „ Stade . . . . .               | 8 614   | 1 128          | 6          | 1           | 9 749          | 6 224             | 3 828          | 35           | 1           | 10 088           |
| „ Osnabrück . . . . .           | 7 574   | 599            | 3          | 1           | 8 177          | 7 282             | 2 375          | 16           | 3           | 9 676            |
| „ Aurich . . . . .              | 6 802   | 588            | 7          | —           | 7 397          | 4 677             | 1 849          | 19           | 6           | 6 551            |
| „ Münster . . . . .             | 15 733  | 1 031          | 15         | —           | 16 779         | 13 424            | 3 957          | 39           | 1           | 17 421           |
| „ Minden . . . . .              | 15 198  | 1 637          | 8          | —           | 16 843         | 13 487            | 5 350          | 48           | 3           | 18 888           |
| „ Arnberg . . . . .             | 38 664  | 5 284          | 31         | 5           | 43 984         | 23 890            | 17 740         | 153          | 9           | 41 792           |
| „ Cassel . . . . .              | 21 895  | 2 377          | 20         | 3           | 24 295         | 19 420            | 8 075          | 100          | 5           | 27 600           |
| „ Wiesbaden . . . . .           | 25 558  | 2 249          | 17         | 1           | 27 825         | 24 365            | 8 607          | 102          | 14          | 33 088           |
| „ Coblenz . . . . .             | 18 881  | 1 036          | 13         | —           | 19 930         | 15 067            | 5 264          | 57           | 4           | 20 392           |
| „ Düsseldorf . . . . .          | 59 160  | 6 779          | 45         | 5           | 65 989         | 47 674            | 21 249         | 216          | 18          | 69 157           |
| „ Cöln . . . . .                | 28 703  | 2 215          | 13         | 7           | 30 938         | 22 690            | 7 278          | 78           | 14          | 30 060           |
| „ Trier . . . . .               | 22 257  | 1 545          | 9          | —           | 23 811         | 16 384            | 6 862          | 72           | 4           | 23 322           |
| „ Aachen . . . . .              | 14 939  | 851            | 7          | —           | 15 797         | 14 968            | 3 233          | 28           | 2           | 18 231           |
| „ Sigmaringen . . . . .         | 1 417   | 47             | —          | —           | 1 464          | 1 590             | 351            | 2            | —           | 1 943            |
| Provinz Ostpreußen . . . . .    | 50 623  | 5 337          | 23         | 4           | 55 987         | 44 230            | 16 069         | 163          | 41          | 60 503           |
| „ Westpreußen . . . . .         | 41 776  | 5 131          | 33         | 3           | 46 943         | 30 602            | 17 400         | 166          | 18          | 48 186           |
| Stadt Berlin . . . . .          | 69 533  | 6 506          | 49         | 10          | 76 098         | 55 519            | 19 929         | 283          | 97          | 75 828           |
| Provinz Brandenburg . . . . .   | 81 595  | 9 558          | 47         | 9           | 91 209         | 56 181            | 28 108         | 232          | 47          | 84 568           |
| „ Pommern . . . . .             | 39 365  | 4 864          | 19         | 4           | 44 252         | 34 167            | 14 831         | 145          | 19          | 49 162           |
| „ Posen . . . . .               | 45 587  | 7 136          | 25         | 1           | 52 749         | 37 478            | 22 801         | 222          | 24          | 60 525           |
| „ Schlessien . . . . .          | 107 487   | 13 804         | 70         | 14          | 121 375        | 103 850           | 43 880         | 449          | 79          | 148 258          |
| „ Sachsen . . . . .             | 70 153  | 11 804         | 57         | 5           | 82 019         | 53 341            | 31 714         | 271          | 72          | 85 398           |
| „ Schleswig-Holstein . . . . .  | 39 818  | 4 732          | 32         | 4           | 44 586         | 25 402            | 13 243         | 106          | 21          | 38 772           |
| „ Dazu Helgoland . . . . .      | 57  | 7              | —          | —           | 64             | 57                | 27             | —            | —           | 84               |
| „ Hannover . . . . .            | 67 382  | 6 625          | 53         | 5           | 74 065         | 50 763            | 24 261         | 203          | 28          | 75 255           |
| „ Westfalen . . . . .           | 69 595  | 7 952          | 54         | 5           | 77 606         | 50 801            | 27 047         | 240          | 13          | 78 101           |
| „ Hessen-Nassau . . . . .       | 47 453  | 4 626          | 37         | 4           | 52 120         | 43 785            | 16 682         | 202          | 19          | 60 688           |
| „ Rheinland . . . . .           | 143 940   | 12 426         | 87         | 12          | 156 465        | 116 783           | 43 886         | 451          | 42          | 161 162          |
| „ Hohenzollern . . . . .        | 1 417   | 47             | —          | —           | 1 464          | 1 590             | 351            | 2            | —           | 1 943            |
| <b>Königreich Preußen</b>       | <b>875 781</b>  | <b>100 555</b> | <b>586</b> | <b>80</b>   | <b>977 002</b> | <b>704 549</b>    | <b>320 229</b> | <b>3 135</b> | <b>520</b>  | <b>1 028 433</b> |



| Staaten<br>und<br>Landestheile. | Von der ortsanwesenden Bevölkerung des in Spalte 1 genannten Staats oder Landestheils standen im Alter von . . . Jahren |                |              |             |                  |                |                |               |              |                  |
|---------------------------------|---|----------------|--------------|-------------|------------------|----------------|----------------|---------------|--------------|------------------|
|                                 | 25 bis unter 30   |                |              |             |                  |                |                |               |              |                  |
|                                 | Männliche   |                |              |             |                  | Weibliche      |                |               |              |                  |
|                                 | Ledig.  | Verheirathet.  | Verwittwet.  | Geschieden. | Zusammen.        | Ledig.         | Verheirathet.  | Verwittwet.   | Geschieden.  | Zusammen.        |
| 1                               | 74  | 75             | 76           | 77          | 78               | 79             | 80             | 81            | 82           | 83               |
| Reg.-Bez. Königsberg . . . . .  | 17 723  | 21 351         | 94           | 18          | 39 186           | 19 613         | 26 409         | 462           | 96           | 46 580           |
| " Gumbinnen . . . . .           | 12 032  | 14 966         | 76           | 21          | 27 095           | 11 866         | 18 322         | 286           | 77           | 30 551           |
| " Danzig . . . . .              | 9 788   | 11 510         | 66           | 12          | 21 376           | 8 712          | 13 728         | 225           | 51           | 22 716           |
| " Marienwerder . . . . .        | 12 377  | 16 708         | 73           | 11          | 29 169           | 9 340          | 21 031         | 348           | 50           | 30 769           |
| Stadt Berlin . . . . .          | 48 325  | 37 502         | 331          | 102         | 86 260           | 39 706         | 46 440         | 1 217         | 374          | 87 737           |
| Reg.-Bez. Potsdam . . . . .     | 28 648  | 30 870         | 185          | 28          | 59 731           | 17 667         | 39 469         | 543           | 135          | 57 814           |
| " Frankfurt . . . . .           | 17 859  | 20 922         | 138          | 18          | 38 937           | 13 721         | 27 444         | 460           | 78           | 41 703           |
| " Stettin . . . . .             | 12 494  | 13 917         | 85           | 30          | 26 526           | 9 597          | 18 063         | 281           | 56           | 27 997           |
| " Cöslin . . . . .              | 8 574   | 9 386          | 49           | 6           | 18 015           | 7 465          | 11 889         | 164           | 25           | 19 543           |
| " Stralsund . . . . .           | 3 083   | 3 826          | 29           | 2           | 6 940            | 2 754          | 4 806          | 84            | 7            | 7 651            |
| " Posen . . . . .               | 12 487  | 20 766         | 86           | 7           | 33 346           | 13 579         | 27 893         | 494           | 53           | 42 019           |
| " Bromberg . . . . .            | 8 657   | 12 661         | 49           | 10          | 21 377           | 6 756          | 15 643         | 265           | 42           | 22 706           |
| " Breslau . . . . .             | 25 589  | 28 639         | 225          | 38          | 54 491           | 26 121         | 36 366         | 742           | 133          | 63 362           |
| " Liegnitz . . . . .            | 15 983  | 19 664         | 190          | 29          | 35 866           | 14 523         | 25 331         | 412           | 105          | 40 371           |
| " Oppeln . . . . .              | 22 882  | 32 150         | 174          | 19          | 55 225           | 22 041         | 40 489         | 750           | 52           | 63 332           |
| " Magdeburg . . . . .           | 18 866  | 23 838         | 150          | 37          | 42 891           | 10 895         | 30 929         | 476           | 109          | 42 409           |
| " Merseburg . . . . .           | 15 659  | 23 121         | 151          | 39          | 38 970           | 9 841          | 28 496         | 398           | 119          | 38 854           |
| " Erfurt . . . . .              | 5 936   | 8 401          | 69           | 5           | 14 411           | 4 647          | 11 304         | 210           | 42           | 16 203           |
| " Schleswig . . . . .           | 24 644  | 22 026         | 196          | 21          | 46 887           | 14 673         | 28 330         | 486           | 75           | 43 564           |
| " Dazu Helgoland . . . . .      | 29  | 34             | —            | —           | 63               | 33             | 43             | —             | —            | 76               |
| " Hannover . . . . .            | 11 644  | 9 531          | 72           | 8           | 21 255           | 7 629          | 13 719         | 255           | 18           | 21 621           |
| " Hildesheim . . . . .          | 8 764   | 8 573          | 85           | 4           | 17 426           | 5 249          | 12 316         | 224           | 19           | 17 808           |
| " Lüneburg . . . . .            | 9 277   | 7 022          | 73           | 5           | 16 377           | 4 702          | 10 900         | 166           | 14           | 15 782           |
| " Stade . . . . .               | 6 223   | 5 724          | 70           | 2           | 12 019           | 3 499          | 8 024          | 121           | 8            | 11 652           |
| " Osnabrück . . . . .           | 6 453   | 3 744          | 36           | 1           | 10 234           | 4 448          | 6 246          | 82            | 2            | 10 778           |
| " Aurich . . . . .              | 4 229   | 3 234          | 23           | 3           | 7 489            | 2 854          | 4 799          | 81            | 7            | 7 741            |
| " Münster . . . . .             | 13 285  | 6 714          | 62           | 6           | 20 067           | 8 728          | 10 645         | 149           | 5            | 19 527           |
| " Minden . . . . .              | 9 679   | 9 085          | 89           | 5           | 18 858           | 7 091          | 12 740         | 198           | 13           | 20 042           |
| " Arnberg . . . . .             | 30 003  | 29 051         | 247          | 15          | 59 316           | 11 788         | 36 971         | 614           | 36           | 49 409           |
| " Cassel . . . . .              | 13 509  | 13 759         | 155          | 5           | 27 428           | 10 413         | 19 258         | 353           | 13           | 30 037           |
| " Wiesbaden . . . . .           | 18 358  | 14 212         | 223          | 14          | 32 807           | 14 599         | 21 252         | 458           | 51           | 36 360           |
| " Coblenz . . . . .             | 13 827  | 8 999          | 100          | 2           | 22 928           | 9 519          | 14 215         | 268           | 9            | 24 011           |
| " Düsseldorf . . . . .          | 44 206  | 38 068         | 370          | 22          | 82 666           | 27 848         | 48 248         | 847           | 92           | 77 035           |
| " Cöln . . . . .                | 20 127  | 14 228         | 158          | 18          | 34 531           | 14 871         | 19 063         | 331           | 30           | 34 295           |
| " Trier . . . . .               | 14 483  | 11 498         | 105          | 5           | 26 091           | 10 016         | 16 331         | 355           | 11           | 26 713           |
| " Aachen . . . . .              | 14 002  | 6 557          | 72           | 4           | 20 635           | 10 717         | 9 766          | 148           | 9            | 20 640           |
| " Sigmaringen . . . . .         | 1 311   | 555            | 6            | —           | 1 872            | 1 039          | 1 098          | 9             | 1            | 2 147            |
| Provinz Ostpreußen . . . . .    | 29 755  | 36 317         | 170          | 39          | 66 281           | 31 479         | 44 731         | 748           | 173          | 77 131           |
| " Westpreußen . . . . .         | 22 165  | 28 218         | 139          | 23          | 50 545           | 18 052         | 34 759         | 573           | 101          | 53 485           |
| Stadt Berlin . . . . .          | 48 325  | 37 502         | 331          | 102         | 86 260           | 39 706         | 46 440         | 1 217         | 374          | 87 737           |
| Provinz Brandenburg . . . . .   | 46 507  | 51 792         | 323          | 46          | 98 668           | 31 388         | 66 913         | 1 003         | 213          | 99 517           |
| " Pommern . . . . .             | 24 151  | 27 129         | 163          | 38          | 51 481           | 19 816         | 34 758         | 529           | 88           | 55 191           |
| " Posen . . . . .               | 21 144  | 33 427         | 135          | 17          | 54 723           | 20 335         | 43 536         | 759           | 95           | 64 725           |
| " Schlesien . . . . .           | 64 454  | 80 453         | 589          | 86          | 145 582          | 62 685         | 102 186        | 1 904         | 290          | 167 065          |
| " Sachsen . . . . .             | 40 461  | 55 360         | 370          | 81          | 96 272           | 25 383         | 70 729         | 1 084         | 270          | 97 466           |
| " Schleswig-Holstein . . . . .  | 24 644  | 22 026         | 196          | 21          | 46 887           | 14 673         | 28 330         | 486           | 75           | 43 564           |
| " Dazu Helgoland . . . . .      | 29  | 34             | —            | —           | 63               | 33             | 43             | —             | —            | 76               |
| " Hannover . . . . .            | 46 590  | 37 828         | 359          | 23          | 84 800           | 28 381         | 56 004         | 929           | 68           | 85 382           |
| " Westfalen . . . . .           | 52 967  | 44 850         | 398          | 26          | 98 241           | 27 607         | 60 356         | 961           | 54           | 88 978           |
| " Hessen-Nassau . . . . .       | 31 867  | 27 971         | 378          | 19          | 60 235           | 25 012         | 40 510         | 811           | 64           | 66 397           |
| " Rheinland . . . . .           | 106 645   | 79 350         | 805          | 51          | 186 851          | 72 971         | 107 623        | 1 949         | 151          | 182 694          |
| Hohenzollern . . . . .          | 1 311   | 555            | 6            | —           | 1 872            | 1 039          | 1 098          | 9             | 1            | 2 147            |
| <b>Königreich Preußen</b>       | <b>561 015</b>  | <b>562 812</b> | <b>4 362</b> | <b>572</b>  | <b>1 128 761</b> | <b>418 560</b> | <b>738 016</b> | <b>12 962</b> | <b>2 017</b> | <b>1 171 555</b> |



| Staaten<br>und<br>Landestheile. | Von der ortsanwesenden Bevölkerung des in Spalte 1 genannten Staats oder Landestheils standen im Alter von ... Jahren |                |              |              |                  |                |                |               |              |                  |
|---------------------------------|---|----------------|--------------|--------------|------------------|----------------|----------------|---------------|--------------|------------------|
|                                 | 30 bis unter 35   |                |              |              |                  |                |                |               |              |                  |
|                                 | Männliche   |                |              |              |                  | Weibliche      |                |               |              |                  |
|                                 | Lebige.   | Verheirathet.  | Verwitwet.   | Geschieden.  | Zusammen.        | Lebige.        | Verheirathet.  | Verwitwet.    | Geschieden.  | Zusammen.        |
| 1                               | 84  | 85             | 86           | 87           | 88               | 89             | 90             | 91            | 92           | 93               |
| Reg.-Bez. Königsberg . . . . .  | 7 134   | 29 823         | 156          | 69           | 37 182           | 9 888          | 31 632         | 1 073         | 182          | 42 775           |
| " Gumbinnen . . . . .           | 4 659   | 20 753         | 139          | 60           | 25 611           | 5 250          | 21 442         | 630           | 135          | 27 457           |
| " Danzig . . . . .              | 3 757   | 14 919         | 146          | 27           | 18 849           | 4 322          | 15 629         | 623           | 95           | 20 669           |
| " Marienwerder . . . . .        | 4 568   | 21 168         | 147          | 25           | 25 908           | 4 042          | 21 882         | 760           | 77           | 26 761           |
| Stadt Berlin . . . . .          | 19 303  | 49 457         | 741          | 234          | 69 735           | 20 725         | 52 876         | 3 013         | 757          | 77 371           |
| Reg.-Bez. Potsdam . . . . .     | 10 769  | 41 019         | 363          | 73           | 52 224           | 7 715          | 42 955         | 1 295         | 270          | 52 235           |
| " Frankfurt . . . . .           | 7 238   | 29 648         | 287          | 61           | 37 234           | 5 880          | 31 680         | 1 092         | 179          | 38 831           |
| " Stettin . . . . .             | 5 017   | 19 666         | 193          | 54           | 24 930           | 4 409          | 20 919         | 639           | 123          | 26 090           |
| " Göslin . . . . .              | 3 440   | 13 491         | 119          | 22           | 17 072           | 3 561          | 14 489         | 428           | 67           | 18 545           |
| " Stralsund . . . . .           | 1 156   | 4 831          | 57           | 9            | 6 053            | 1 409          | 5 217          | 193           | 25           | 6 844            |
| " Posen . . . . .               | 4 610   | 26 125         | 166          | 34           | 30 935           | 6 364          | 29 869         | 1 141         | 86           | 37 460           |
| " Bromberg . . . . .            | 3 043   | 15 634         | 111          | 28           | 18 816           | 3 050          | 16 326         | 665           | 69           | 20 110           |
| " Breslau . . . . .             | 10 171  | 40 661         | 479          | 105          | 51 416           | 13 397         | 43 727         | 1 777         | 318          | 59 219           |
| " Liegnitz . . . . .            | 6 097   | 27 631         | 338          | 85           | 34 151           | 7 034          | 29 218         | 1 085         | 179          | 37 516           |
| " Oppeln . . . . .              | 8 336   | 43 398         | 321          | 44           | 52 099           | 11 119         | 44 604         | 1 750         | 91           | 57 564           |
| " Magdeburg . . . . .           | 7 253   | 31 206         | 310          | 64           | 38 833           | 4 355          | 32 747         | 989           | 194          | 38 285           |
| " Merseburg . . . . .           | 5 997   | 30 339         | 272          | 93           | 36 701           | 4 088          | 30 936         | 858           | 212          | 36 094           |
| " Erfurt . . . . .              | 2 255   | 10 688         | 151          | 26           | 13 120           | 2 124          | 12 255         | 447           | 65           | 14 891           |
| " Schleswig . . . . .           | 10 478  | 30 195         | 432          | 58           | 41 163           | 7 008          | 31 589         | 989           | 159          | 39 745           |
| " Dazu Helgoland . . . . .      | 11  | 57             | —            | —            | 68               | 26             | 55             | 2             | —            | 83               |
| " Hannover . . . . .            | 4 671   | 14 263         | 192          | 19           | 19 145           | 3 413          | 15 343         | 585           | 67           | 19 408           |
| " Hildesheim . . . . .          | 3 735   | 12 824         | 160          | 12           | 16 731           | 2 446          | 13 701         | 522           | 37           | 16 706           |
| " Lüneburg . . . . .            | 3 937   | 11 099         | 167          | 13           | 15 216           | 1 919          | 12 053         | 381           | 32           | 14 385           |
| " Stade . . . . .               | 2 778   | 8 375          | 147          | 9            | 11 309           | 1 464          | 9 267          | 294           | 20           | 11 045           |
| " Osnabrück . . . . .           | 2 902   | 6 767          | 91           | 4            | 9 764            | 1 850          | 7 589          | 219           | 7            | 9 665            |
| " Aurich . . . . .              | 1 751   | 5 000          | 87           | 4            | 6 842            | 1 475          | 5 258          | 214           | 11           | 6 958            |
| " Münster . . . . .             | 6 735   | 11 747         | 163          | 5            | 18 650           | 3 982          | 13 376         | 379           | 11           | 17 748           |
| " Minden . . . . .              | 3 966   | 13 249         | 162          | 5            | 17 382           | 3 067          | 14 611         | 538           | 25           | 18 241           |
| " Arnberg . . . . .             | 11 805  | 38 982         | 530          | 25           | 51 342           | 4 705          | 37 420         | 1 345         | 52           | 43 522           |
| " Cassel . . . . .              | 5 083   | 19 899         | 328          | 15           | 25 325           | 4 495          | 22 075         | 839           | 41           | 27 450           |
| " Wiesbaden . . . . .           | 7 019   | 21 340         | 453          | 19           | 28 831           | 6 956          | 22 937         | 1 054         | 90           | 31 037           |
| " Coblenz . . . . .             | 6 166   | 14 179         | 278          | 3            | 20 626           | 4 362          | 16 386         | 608           | 14           | 21 370           |
| " Düsseldorf . . . . .          | 19 474  | 52 648         | 775          | 46           | 72 943           | 13 339         | 53 252         | 1 788         | 131          | 68 510           |
| " Cöln . . . . .                | 9 135   | 20 495         | 301          | 22           | 29 953           | 7 400          | 22 116         | 795           | 64           | 30 375           |
| " Trier . . . . .               | 6 055   | 16 408         | 271          | 3            | 22 737           | 4 663          | 17 917         | 657           | 20           | 23 257           |
| " Aachen . . . . .              | 7 247   | 11 665         | 203          | 9            | 19 124           | 5 820          | 13 243         | 437           | 13           | 19 513           |
| " Sigmaringen . . . . .         | 624   | 1 246          | 12           | 1            | 1 883            | 606            | 1 544          | 48            | 4            | 2 202            |
| Provinz Ostpreußen . . . . .    | 11 793  | 50 576         | 295          | 129          | 62 793           | 15 138         | 53 074         | 1 703         | 317          | 70 232           |
| " Westpreußen . . . . .         | 8 325   | 36 087         | 293          | 52           | 44 757           | 8 364          | 37 511         | 1 383         | 172          | 47 430           |
| Stadt Berlin . . . . .          | 19 303  | 49 457         | 741          | 234          | 69 735           | 20 725         | 52 876         | 3 013         | 757          | 77 371           |
| Provinz Brandenburg . . . . .   | 18 007  | 70 667         | 650          | 134          | 89 458           | 13 595         | 74 635         | 2 387         | 449          | 91 066           |
| " Pommern . . . . .             | 9 613   | 37 988         | 369          | 85           | 48 055           | 9 379          | 40 625         | 1 260         | 215          | 51 479           |
| " Posen . . . . .               | 7 653   | 41 759         | 277          | 62           | 49 751           | 9 414          | 46 195         | 1 806         | 155          | 57 570           |
| " Schlesien . . . . .           | 24 604  | 111 690        | 1 138        | 234          | 137 666          | 31 550         | 117 549        | 4 612         | 588          | 154 299          |
| " Sachsen . . . . .             | 15 505  | 72 233         | 733          | 183          | 88 654           | 10 567         | 75 938         | 2 294         | 471          | 89 270           |
| " Schleswig-Holstein . . . . .  | 10 478  | 30 195         | 432          | 58           | 41 163           | 7 008          | 31 589         | 989           | 159          | 39 745           |
| " Dazu Helgoland . . . . .      | 11  | 57             | —            | —            | 68               | 26             | 55             | 2             | —            | 83               |
| " Hannover . . . . .            | 19 774  | 58 328         | 844          | 61           | 79 007           | 12 567         | 63 211         | 2 215         | 174          | 78 167           |
| " Westfalen . . . . .           | 22 506  | 63 978         | 855          | 35           | 87 374           | 11 754         | 65 407         | 2 262         | 88           | 79 511           |
| " Hessen-Nassau . . . . .       | 12 102  | 41 239         | 781          | 34           | 54 156           | 11 451         | 45 012         | 1 893         | 131          | 58 487           |
| " Rheinland . . . . .           | 48 077  | 115 395        | 1 828        | 83           | 165 383          | 35 584         | 122 914        | 4 285         | 242          | 163 025          |
| Hohenzollern . . . . .          | 624   | 1 246          | 12           | 1            | 1 883            | 606            | 1 544          | 48            | 4            | 2 202            |
| <b>Königreich Preußen</b>       | <b>228 375</b>  | <b>780 895</b> | <b>9 248</b> | <b>1 385</b> | <b>1 019 903</b> | <b>197 728</b> | <b>828 135</b> | <b>30 152</b> | <b>3 922</b> | <b>1 059 937</b> |



| Staaten<br>und<br>Landestheile. | Von der ortsanwesenden Bevölkerung des in Spalte 1 genannten Staats oder Landestheils standen im Alter von . . . Jahren |                |               |              |                |                   |                |               |              |                |
|---------------------------------|---|----------------|---------------|--------------|----------------|-------------------|----------------|---------------|--------------|----------------|
|                                 | 35 bis unter 40   |                |               |              |                |                   |                |               |              |                |
|                                 | M ä n n l i c h e   |                |               |              |                | W e i b l i c h e |                |               |              |                |
|                                 | Ledig.  | Verheiratet.   | Verwitwet.    | Geschieden.  | Zusammen.      | Ledig.            | Verheiratet.   | Verwitwet.    | Geschieden.  | Zusammen.      |
| 1                               | 94  | 95             | 96            | 97           | 98             | 99                | 100            | 101           | 102          | 103            |
| Reg.-Bez. Königsberg . . . . .  | 3 683   | 29 723         | 250           | 102          | 33 758         | 5 897             | 29 857         | 2 012         | 210          | 37 976         |
| „ Gumbinnen . . . . .           | 2 090   | 18 823         | 182           | 66           | 21 161         | 2 820             | 19 089         | 1 113         | 147          | 23 169         |
| „ Danzig . . . . .              | 1 932   | 14 104         | 182           | 47           | 16 265         | 2 507             | 13 998         | 966           | 128          | 17 599         |
| „ Marienwerder . . . . .        | 2 186   | 19 641         | 212           | 53           | 22 092         | 2 129             | 19 548         | 1 224         | 128          | 23 029         |
| Stadt Berlin . . . . .          | 9 342   | 47 903         | 973           | 385          | 58 603         | 11 054            | 46 859         | 4 874         | 839          | 63 626         |
| Reg.-Bez. Potsdam . . . . .     | 5 254   | 39 420         | 516           | 141          | 45 331         | 4 363             | 37 977         | 2 204         | 331          | 44 875         |
| „ Frankfurt . . . . .           | 3 734   | 28 927         | 372           | 98           | 33 131         | 3 409             | 29 055         | 1 909         | 220          | 34 593         |
| „ Stettin . . . . .             | 2 569   | 18 962         | 259           | 64           | 21 854         | 2 548             | 18 772         | 1 121         | 155          | 22 596         |
| „ Cöslin . . . . .              | 1 542   | 13 000         | 159           | 32           | 14 733         | 2 043             | 13 201         | 713           | 80           | 16 037         |
| „ Stralsund . . . . .           | 696   | 4 726          | 79            | 14           | 5 515          | 895               | 5 071          | 398           | 23           | 6 387          |
| „ Posen . . . . .               | 2 180   | 23 701         | 201           | 45           | 26 127         | 3 632             | 25 784         | 1 840         | 123          | 31 379         |
| „ Bromberg . . . . .            | 1 378   | 14 267         | 142           | 40           | 15 827         | 1 620             | 14 444         | 1 063         | 78           | 17 205         |
| „ Breslau . . . . .             | 5 087   | 37 649         | 669           | 159          | 43 564         | 7 856             | 39 055         | 3 469         | 419          | 50 799         |
| „ Liegnitz . . . . .            | 2 939   | 26 109         | 425           | 116          | 29 589         | 4 360             | 26 819         | 2 025         | 240          | 33 444         |
| „ Oppeln . . . . .              | 3 730   | 37 105         | 415           | 36           | 41 286         | 6 547             | 36 821         | 2 829         | 119          | 46 316         |
| „ Magdeburg . . . . .           | 3 599   | 30 310         | 398           | 96           | 34 403         | 2 635             | 29 160         | 1 701         | 274          | 33 770         |
| „ Merseburg . . . . .           | 3 034   | 28 280         | 398           | 132          | 31 844         | 2 534             | 27 739         | 1 444         | 259          | 31 976         |
| „ Erfurt . . . . .              | 1 143   | 10 587         | 191           | 35           | 11 956         | 1 346             | 10 973         | 707           | 85           | 13 111         |
| „ Schleswig . . . . .           | 5 994   | 30 378         | 696           | 88           | 37 156         | 4 341             | 29 229         | 1 755         | 195          | 35 520         |
| „ Dazu Helgoland . . . . .      | 5   | 45             | 1             | —            | 51             | 13                | 54             | 1             | 2            | 70             |
| „ Hannover . . . . .            | 2 153   | 14 062         | 261           | 32           | 16 508         | 1 858             | 13 500         | 1 116         | 56           | 16 530         |
| „ Hildesheim . . . . .          | 1 728   | 12 250         | 224           | 8            | 14 210         | 1 477             | 11 691         | 867           | 44           | 14 079         |
| „ Lüneburg . . . . .            | 1 975   | 11 420         | 217           | 18           | 13 630         | 1 079             | 10 940         | 691           | 23           | 12 733         |
| „ Stade . . . . .               | 1 403   | 8 334          | 218           | 9            | 9 964          | 841               | 8 369          | 544           | 18           | 9 772          |
| „ Osnabrück . . . . .           | 1 451   | 6 911          | 167           | 4            | 8 533          | 957               | 7 115          | 437           | 14           | 8 523          |
| „ Aurich . . . . .              | 930   | 4 804          | 128           | 9            | 5 871          | 921               | 4 817          | 332           | 16           | 6 086          |
| „ Münster . . . . .             | 3 539   | 12 333         | 265           | 11           | 16 148         | 2 467             | 11 996         | 635           | 16           | 15 114         |
| „ Minden . . . . .              | 1 915   | 12 911         | 223           | 10           | 15 059         | 1 785             | 12 756         | 903           | 35           | 15 479         |
| „ Arnshberg . . . . .           | 6 164   | 35 173         | 789           | 35           | 42 161         | 2 708             | 31 192         | 2 297         | 60           | 36 257         |
| „ Cassel . . . . .              | 2 315   | 19 496         | 397           | 20           | 22 228         | 2 940             | 20 383         | 1 660         | 45           | 25 028         |
| „ Wiesbaden . . . . .           | 3 735   | 21 127         | 601           | 51           | 25 514         | 4 051             | 20 648         | 1 830         | 135          | 26 664         |
| „ Coblenz . . . . .             | 3 045   | 14 570         | 445           | 13           | 18 073         | 2 798             | 14 794         | 1 062         | 24           | 18 678         |
| „ Düsseldorf . . . . .          | 10 487  | 49 090         | 1 129         | 83           | 60 789         | 8 006             | 46 037         | 2 896         | 155          | 57 094         |
| „ Cöln . . . . .                | 4 929   | 19 626         | 556           | 38           | 25 149         | 4 428             | 19 072         | 1 302         | 67           | 24 869         |
| „ Trier . . . . .               | 3 106   | 15 805         | 423           | 4            | 19 338         | 2 941             | 15 472         | 1 167         | 21           | 19 601         |
| „ Aachen . . . . .              | 4 446   | 12 595         | 391           | 13           | 17 445         | 3 784             | 12 534         | 704           | 23           | 17 045         |
| „ Sigmaringen . . . . .         | 297   | 1 500          | 26            | 3            | 1 826          | 363               | 1 504          | 78            | 10           | 1 955          |
| Provinz Ostpreußen . . . . .    | 5 773   | 48 546         | 432           | 168          | 54 919         | 8 717             | 48 946         | 3 125         | 357          | 61 145         |
| „ Westpreußen . . . . .         | 4 118   | 33 745         | 394           | 100          | 38 357         | 4 636             | 33 546         | 2 190         | 256          | 40 628         |
| Stadt Berlin . . . . .          | 9 342   | 47 903         | 973           | 385          | 58 603         | 11 054            | 46 859         | 4 874         | 839          | 63 626         |
| Provinz Brandenburg . . . . .   | 8 988   | 68 347         | 888           | 239          | 78 462         | 7 772             | 67 032         | 4 113         | 551          | 79 468         |
| „ Pommern . . . . .             | 4 807   | 36 688         | 497           | 110          | 42 102         | 5 486             | 37 044         | 2 232         | 258          | 45 020         |
| „ Posen . . . . .               | 3 558   | 37 968         | 343           | 85           | 41 954         | 5 252             | 40 228         | 2 903         | 201          | 48 584         |
| „ Schlesien . . . . .           | 11 756  | 100 863        | 1 509         | 311          | 114 439        | 18 763            | 102 695        | 8 323         | 778          | 130 559        |
| „ Sachsen . . . . .             | 7 776   | 69 177         | 987           | 263          | 78 203         | 6 515             | 67 872         | 3 852         | 618          | 78 857         |
| „ Schleswig-Holstein . . . . .  | 5 994   | 30 378         | 696           | 88           | 37 156         | 4 341             | 29 229         | 1 755         | 195          | 35 520         |
| „ Dazu Helgoland . . . . .      | 5   | 45             | 1             | —            | 51             | 13                | 54             | 1             | 2            | 70             |
| „ Hannover . . . . .            | 9 640   | 57 781         | 1 215         | 80           | 68 716         | 7 133             | 56 432         | 3 987         | 171          | 67 723         |
| „ Westfalen . . . . .           | 11 618  | 60 417         | 1 277         | 56           | 73 368         | 6 960             | 55 944         | 3 835         | 111          | 66 850         |
| „ Hessen-Rhassau . . . . .      | 6 050   | 40 623         | 998           | 71           | 47 742         | 6 991             | 41 031         | 3 490         | 180          | 51 692         |
| „ Rheinland . . . . .           | 26 013  | 111 686        | 2 944         | 151          | 140 794        | 21 957            | 107 909        | 7 131         | 290          | 137 287        |
| Hohenzollern . . . . .          | 297   | 1 500          | 26            | 3            | 1 826          | 363               | 1 504          | 78            | 10           | 1 955          |
| <b>Königreich Preußen</b>       | <b>115 735</b>  | <b>745 667</b> | <b>13 180</b> | <b>2 110</b> | <b>876 692</b> | <b>115 953</b>    | <b>736 325</b> | <b>51 889</b> | <b>4 817</b> | <b>908 984</b> |



| Staaten<br>und<br>Landestheile. | Von der ortsanwesenden Bevölkerung des in Spalte 1 genannten Staats oder Landestheils standen im Alter von . . . Jahren |                |               |              |                |               |                |               |              |                |
|---------------------------------|---|----------------|---------------|--------------|----------------|---------------|----------------|---------------|--------------|----------------|
|                                 | 40 bis unter 45   |                |               |              |                |               |                |               |              |                |
|                                 | Männliche   |                |               |              |                | Weibliche     |                |               |              |                |
|                                 | Lebig.  | Verheirathet.  | Verwitwet.    | Geschieden.  | Zusammen.      | Lebig.        | Verheirathet.  | Verwitwet.    | Geschieden.  | Zusammen.      |
| 1                               | 104   | 105            | 106           | 107          | 108            | 109           | 110            | 111           | 112          | 113            |
| Reg.-Bez. Königsberg . . . . .  | 2 233   | 25 328         | 389           | 111          | 28 061         | 4 387         | 26 166         | 3 095         | 213          | 33 861         |
| „ Gumbinnen . . . . .           | 1 258   | 16 804         | 255           | 82           | 18 399         | 2 140         | 17 486         | 1 800         | 147          | 21 573         |
| „ Danzig . . . . .              | 1 234   | 13 060         | 285           | 49           | 14 628         | 1 975         | 12 451         | 1 512         | 113          | 16 051         |
| „ Marienwerder . . . . .        | 1 464   | 17 634         | 315           | 60           | 19 473         | 1 652         | 17 469         | 1 916         | 129          | 21 166         |
| Stadt Berlin . . . . .          | 5 444   | 42 639         | 1 229         | 379          | 49 691         | 7 084         | 37 935         | 6 743         | 890          | 52 652         |
| Reg.-Bez. Potsdam . . . . .     | 3 375   | 34 377         | 689           | 176          | 38 617         | 3 234         | 32 411         | 3 457         | 281          | 39 383         |
| „ Frankfurt . . . . .           | 2 353   | 26 855         | 559           | 144          | 29 911         | 2 685         | 27 128         | 3 270         | 280          | 33 363         |
| „ Stettin . . . . .             | 1 690   | 17 232         | 379           | 72           | 19 373         | 1 893         | 16 883         | 1 737         | 166          | 20 679         |
| „ Göslin . . . . .              | 1 066   | 12 190         | 226           | 40           | 13 522         | 1 651         | 12 326         | 1 281         | 90           | 15 348         |
| „ Stralsund . . . . .           | 507   | 4 337          | 95            | 18           | 4 957          | 765           | 4 603          | 569           | 36           | 5 973          |
| „ Posen . . . . .               | 1 490   | 23 337         | 361           | 48           | 25 236         | 3 133         | 24 443         | 3 376         | 117          | 31 069         |
| „ Bromberg . . . . .            | 956   | 12 741         | 200           | 23           | 13 920         | 1 250         | 12 787         | 1 819         | 76           | 15 932         |
| „ Breslau . . . . .             | 3 309   | 36 105         | 909           | 233          | 40 556         | 6 292         | 37 421         | 5 739         | 442          | 49 894         |
| „ Liegnitz . . . . .            | 1 963   | 24 703         | 629           | 141          | 27 436         | 3 566         | 25 430         | 3 234         | 301          | 32 531         |
| „ Oppeln . . . . .              | 2 280   | 32 109         | 556           | 55           | 35 000         | 4 805         | 32 089         | 4 482         | 119          | 41 495         |
| „ Magdeburg . . . . .           | 2 235   | 26 371         | 566           | 110          | 29 282         | 1 827         | 24 901         | 2 486         | 234          | 29 448         |
| „ Merseburg . . . . .           | 1 999   | 24 257         | 530           | 118          | 26 904         | 2 035         | 24 114         | 2 435         | 277          | 28 861         |
| „ Erfurt . . . . .              | 816   | 9 598          | 254           | 41           | 10 709         | 1 051         | 10 048         | 1 202         | 83           | 12 384         |
| „ Schleswig . . . . .           | 4 045   | 26 473         | 880           | 99           | 31 497         | 3 172         | 25 333         | 2 386         | 172          | 31 063         |
| „ Dazu Helgoland . . . . .      | 3   | 58             | 2             | —            | 63             | 7             | 56             | 9             | —            | 72             |
| „ Hannover . . . . .            | 1 326   | 12 386         | 374           | 28           | 14 114         | 1 329         | 11 275         | 1 516         | 62           | 14 182         |
| „ Hildesheim . . . . .          | 1 154   | 10 847         | 300           | 16           | 12 317         | 1 248         | 9 995          | 1 367         | 38           | 12 648         |
| „ Lüneburg . . . . .            | 1 299   | 10 413         | 269           | 16           | 11 997         | 801           | 10 078         | 1 132         | 33           | 12 044         |
| „ Stade . . . . .               | 973   | 7 531          | 283           | 15           | 8 802          | 612           | 7 310          | 746           | 25           | 8 693          |
| „ Lüneburg . . . . .            | 974   | 6 614          | 199           | 5            | 7 792          | 794           | 6 342          | 664           | 13           | 7 813          |
| „ Aurich . . . . .              | 677   | 4 250          | 162           | 11           | 5 100          | 682           | 4 302          | 530           | 15           | 5 529          |
| „ Münster . . . . .             | 2 288   | 11 229         | 396           | 12           | 13 925         | 2 049         | 10 505         | 994           | 15           | 13 563         |
| „ Minden . . . . .              | 1 293   | 11 697         | 342           | 10           | 13 342         | 1 405         | 11 101         | 1 386         | 33           | 13 925         |
| „ Arnberg . . . . .             | 3 998   | 31 291         | 1 194         | 47           | 36 530         | 2 087         | 26 843         | 3 402         | 70           | 32 402         |
| „ Cassel . . . . .              | 1 678   | 19 037         | 605           | 20           | 21 340         | 2 588         | 18 574         | 2 820         | 38           | 24 020         |
| „ Wiesbaden . . . . .           | 2 602   | 19 956         | 890           | 52           | 23 500         | 3 189         | 18 503         | 2 934         | 118          | 24 744         |
| „ Coblenz . . . . .             | 2 251   | 14 170         | 698           | 12           | 17 131         | 2 446         | 13 379         | 1 787         | 24           | 17 636         |
| „ Düsseldorf . . . . .          | 6 952   | 43 498         | 1 621         | 96           | 52 167         | 5 909         | 39 607         | 4 589         | 144          | 50 249         |
| „ Köln . . . . .                | 3 452   | 18 494         | 767           | 38           | 22 751         | 3 510         | 17 260         | 2 185         | 88           | 23 043         |
| „ Trier . . . . .               | 2 275   | 15 081         | 743           | 7            | 18 106         | 2 336         | 14 207         | 1 720         | 20           | 18 283         |
| „ Aachen . . . . .              | 3 159   | 11 512         | 504           | 10           | 15 185         | 2 964         | 11 334         | 1 143         | 29           | 15 470         |
| „ Sigmaringen . . . . .         | 219   | 1 666          | 51            | —            | 1 936          | 344           | 1 652          | 192           | 16           | 2 204          |
| Provinz Ostpreußen . . . . .    | 3 491   | 42 132         | 644           | 193          | 46 460         | 6 527         | 43 652         | 4 895         | 360          | 55 434         |
| „ Westpreußen . . . . .         | 2 698   | 30 694         | 600           | 109          | 34 101         | 3 627         | 29 920         | 3 428         | 242          | 37 217         |
| Stadt Berlin . . . . .          | 5 444   | 42 639         | 1 229         | 379          | 49 691         | 7 084         | 37 935         | 6 743         | 890          | 52 652         |
| Provinz Brandenburg . . . . .   | 5 728   | 61 232         | 1 248         | 320          | 68 528         | 5 919         | 59 539         | 6 727         | 561          | 72 746         |
| „ Pommern . . . . .             | 3 263   | 33 759         | 700           | 130          | 37 852         | 4 309         | 33 812         | 3 587         | 292          | 42 000         |
| „ Posen . . . . .               | 2 446   | 36 078         | 561           | 71           | 39 156         | 4 383         | 37 230         | 5 195         | 193          | 47 001         |
| „ Schlesien . . . . .           | 7 552   | 92 917         | 2 094         | 429          | 102 992        | 14 663        | 94 940         | 13 455        | 862          | 123 920        |
| „ Sachsen . . . . .             | 5 050   | 60 226         | 1 350         | 269          | 66 895         | 4 913         | 59 063         | 6 123         | 594          | 70 693         |
| „ Schleswig-Holstein . . . . .  | 4 045   | 26 473         | 880           | 99           | 31 497         | 3 172         | 25 333         | 2 386         | 172          | 31 063         |
| „ Dazu Helgoland . . . . .      | 3   | 58             | 2             | —            | 63             | 7             | 56             | 9             | —            | 72             |
| „ Hannover . . . . .            | 6 403   | 52 041         | 1 587         | 91           | 60 122         | 5 466         | 49 302         | 5 955         | 186          | 60 909         |
| „ Westfalen . . . . .           | 7 579   | 54 217         | 1 932         | 69           | 63 797         | 5 541         | 48 449         | 5 782         | 118          | 59 890         |
| „ Hessen-Nassau . . . . .       | 4 280   | 38 993         | 1 495         | 72           | 44 840         | 5 777         | 37 077         | 5 754         | 156          | 48 764         |
| „ Rheinland . . . . .           | 18 089  | 102 755        | 4 333         | 163          | 125 340        | 17 165        | 95 787         | 11 424        | 305          | 124 681        |
| Hohenzollern . . . . .          | 219   | 1 666          | 51            | —            | 1 936          | 344           | 1 652          | 192           | 16           | 2 204          |
| <b>Königreich Preußen</b>       | <b>76 290</b>   | <b>675 880</b> | <b>18 706</b> | <b>2 394</b> | <b>773 270</b> | <b>88 897</b> | <b>653 747</b> | <b>81 655</b> | <b>4 947</b> | <b>829 246</b> |



| Staaten<br>und<br>Landestheile. | Von der ortsanwesenden Bevölkerung des in Spalte 1 genannten Staats oder Landestheils standen im Alter von . . . Jahren |                |               |              |                |               |                |                |              |                |
|---------------------------------|---|----------------|---------------|--------------|----------------|---------------|----------------|----------------|--------------|----------------|
|                                 | 45 bis unter 50   |                |               |              |                |               |                |                |              |                |
|                                 | Männliche   |                |               |              |                | Weibliche     |                |                |              |                |
|                                 | Ledig.  | Verheirathet.  | Verwitwet.    | Geschieden.  | Zusammen.      | Ledig.        | Verheirathet.  | Verwitwet.     | Geschieden.  | Zusammen.      |
| 1                               | 114   | 115            | 116           | 117          | 118            | 119           | 120            | 121            | 122          | 123            |
| Reg.-Bez. Königsberg . . . . .  | 1 647   | 23 284         | 587           | 101          | 25 619         | 3 289         | 22 324         | 4 576          | 184          | 30 373         |
| „ Gumbinnen . . . . .           | 1 006   | 16 151         | 446           | 82           | 17 685         | 1 584         | 15 567         | 2 806          | 145          | 20 102         |
| „ Danzig . . . . .              | 905   | 11 635         | 392           | 48           | 12 980         | 1 517         | 11 014         | 2 137          | 116          | 14 784         |
| „ Marienwerder . . . . .        | 1 074   | 16 883         | 444           | 70           | 18 471         | 1 211         | 15 118         | 2 841          | 105          | 19 275         |
| Stadt Berlin . . . . .          | 3 531   | 32 943         | 1 347         | 346          | 38 167         | 4 807         | 27 578         | 8 179          | 714          | 41 278         |
| Reg.-Bez. Potsdam . . . . .     | 2 522   | 30 031         | 999           | 174          | 33 726         | 2 494         | 27 488         | 4 873          | 270          | 35 125         |
| „ Frankfurt . . . . .           | 1 695   | 25 148         | 786           | 112          | 27 741         | 2 325         | 23 722         | 4 637          | 256          | 30 940         |
| „ Stettin . . . . .             | 1 260   | 15 563         | 584           | 99           | 17 506         | 1 613         | 14 693         | 2 613          | 139          | 19 058         |
| „ Göslin . . . . .              | 758   | 11 186         | 372           | 36           | 12 352         | 1 232         | 10 795         | 1 932          | 74           | 14 033         |
| „ Stralsund . . . . .           | 419   | 4 110          | 149           | 18           | 4 696          | 624           | 4 157          | 834            | 25           | 5 640          |
| „ Posen . . . . .               | 1 103   | 23 365         | 571           | 55           | 25 094         | 2 379         | 21 727         | 4 757          | 127          | 28 990         |
| „ Bromberg . . . . .            | 709   | 12 233         | 365           | 38           | 13 345         | 794           | 10 887         | 2 400          | 81           | 14 162         |
| „ Breslau . . . . .             | 2 432   | 33 433         | 1 222         | 223          | 37 310         | 4 943         | 32 099         | 8 106          | 400          | 45 548         |
| „ Liegnitz . . . . .            | 1 446   | 22 777         | 779           | 140          | 25 142         | 3 202         | 22 673         | 4 829          | 266          | 30 970         |
| „ Dppeln . . . . .              | 1 642   | 30 669         | 856           | 64           | 33 231         | 4 054         | 28 163         | 6 433          | 119          | 38 769         |
| „ Magdeburg . . . . .           | 1 750   | 23 165         | 789           | 98           | 25 802         | 1 589         | 21 131         | 3 576          | 188          | 26 484         |
| „ Merseburg . . . . .           | 1 482   | 21 273         | 720           | 99           | 23 574         | 1 649         | 20 027         | 3 495          | 206          | 25 377         |
| „ Erfurt . . . . .              | 585   | 8 743          | 343           | 39           | 9 710          | 922           | 8 485          | 1 795          | 86           | 11 288         |
| „ Schleswig . . . . .           | 3 041   | 24 119         | 1 200         | 114          | 28 474         | 2 596         | 22 469         | 3 363          | 160          | 28 588         |
| „ Dazu Helgoland . . . . .      | 3   | 53             | —             | —            | 56             | 6             | 44             | 10             | —            | 60             |
| „ Hannover . . . . .            | 868   | 10 275         | 507           | 28           | 11 678         | 1 102         | 8 982          | 2 167          | 46           | 12 297         |
| „ Hildesheim . . . . .          | 906   | 9 708          | 408           | 14           | 11 036         | 1 089         | 8 781          | 1 951          | 40           | 11 861         |
| „ Lüneburg . . . . .            | 945   | 9 229          | 390           | 19           | 10 583         | 673           | 8 477          | 1 574          | 22           | 10 746         |
| „ Stade . . . . .               | 803   | 6 974          | 414           | 18           | 8 209          | 539           | 6 445          | 1 075          | 25           | 8 084          |
| „ Osnabrück . . . . .           | 736   | 6 110          | 358           | 6            | 7 210          | 627           | 5 609          | 965            | 9            | 7 210          |
| „ Aurich . . . . .              | 543   | 4 118          | 202           | 5            | 4 868          | 574           | 3 965          | 713            | 21           | 5 273          |
| „ Münster . . . . .             | 1 787   | 10 329         | 523           | 16           | 12 655         | 1 830         | 8 882          | 1 452          | 18           | 12 182         |
| „ Minden . . . . .              | 953   | 10 400         | 598           | 7            | 11 958         | 1 240         | 9 122          | 1 890          | 25           | 12 277         |
| „ Arnsberg . . . . .            | 2 944   | 25 242         | 1 450         | 54           | 29 690         | 1 784         | 20 801         | 4 716          | 59           | 27 360         |
| „ Cassel . . . . .              | 1 318   | 17 066         | 945           | 21           | 19 350         | 2 260         | 15 889         | 4 117          | 43           | 22 309         |
| „ Wiesbaden . . . . .           | 1 991   | 17 836         | 1 321         | 54           | 21 202         | 2 687         | 15 593         | 3 825          | 98           | 22 203         |
| „ Coblenz . . . . .             | 1 837   | 12 841         | 1 025         | 25           | 15 728         | 2 044         | 11 543         | 2 537          | 33           | 16 157         |
| „ Düsseldorf . . . . .          | 5 362   | 36 994         | 2 172         | 91           | 44 619         | 4 765         | 32 880         | 6 224          | 182          | 44 051         |
| „ Köln . . . . .                | 2 598   | 15 619         | 1 048         | 39           | 19 304         | 2 892         | 14 014         | 2 860          | 73           | 19 839         |
| „ Trier . . . . .               | 1 779   | 13 952         | 1 096         | 14           | 16 841         | 2 122         | 12 179         | 2 358          | 28           | 16 687         |
| „ Aachen . . . . .              | 2 502   | 10 942         | 811           | 22           | 14 277         | 2 465         | 10 149         | 1 745          | 30           | 14 389         |
| „ Sigmaringen . . . . .         | 200   | 1 637          | 65            | 7            | 1 909          | 336           | 1 579          | 254            | 12           | 2 181          |
| Provinz Ostpreußen . . . . .    | 2 653   | 39 435         | 1 033         | 183          | 43 304         | 4 873         | 37 891         | 7 382          | 329          | 50 475         |
| „ Westpreußen . . . . .         | 1 979   | 28 518         | 836           | 118          | 31 451         | 2 728         | 26 132         | 4 978          | 221          | 34 059         |
| Stadt Berlin . . . . .          | 3 531   | 32 943         | 1 347         | 346          | 38 167         | 4 807         | 27 578         | 8 179          | 714          | 41 278         |
| Provinz Brandenburg . . . . .   | 4 217   | 55 179         | 1 785         | 286          | 61 467         | 4 819         | 51 210         | 9 510          | 526          | 66 065         |
| „ Pommern . . . . .             | 2 437   | 30 859         | 1 105         | 153          | 34 554         | 3 469         | 29 645         | 5 379          | 238          | 38 731         |
| „ Posen . . . . .               | 1 812   | 35 598         | 936           | 93           | 38 439         | 3 173         | 32 614         | 7 157          | 208          | 43 152         |
| „ Schlesien . . . . .           | 5 520   | 86 879         | 2 857         | 427          | 95 683         | 12 199        | 82 935         | 19 368         | 785          | 115 287        |
| „ Sachsen . . . . .             | 3 817   | 53 181         | 1 852         | 236          | 59 086         | 4 160         | 49 643         | 8 866          | 480          | 63 149         |
| „ Schleswig-Holstein . . . . .  | 3 041   | 24 119         | 1 200         | 114          | 28 474         | 2 596         | 22 469         | 3 363          | 160          | 28 588         |
| „ Dazu Helgoland . . . . .      | 3   | 53             | —             | —            | 56             | 6             | 44             | 10             | —            | 60             |
| „ Hannover . . . . .            | 4 801   | 46 414         | 2 279         | 90           | 53 584         | 4 604         | 42 259         | 8 445          | 163          | 55 471         |
| „ Westfalen . . . . .           | 5 684   | 45 971         | 2 571         | 77           | 54 303         | 4 854         | 38 805         | 8 058          | 102          | 51 819         |
| „ Hessen-Nassau . . . . .       | 3 309   | 34 902         | 2 266         | 75           | 40 552         | 4 947         | 31 482         | 7 942          | 141          | 44 512         |
| „ Rheinland . . . . .           | 14 078  | 90 348         | 6 152         | 191          | 110 769        | 14 288        | 80 765         | 15 724         | 346          | 111 123        |
| Hohenzollern . . . . .          | 200   | 1 637          | 65            | 7            | 1 909          | 336           | 1 579          | 254            | 12           | 2 181          |
| <b>Königreich Preußen</b>       | <b>57 082</b>   | <b>606 036</b> | <b>26 284</b> | <b>2 396</b> | <b>691 798</b> | <b>71 859</b> | <b>555 051</b> | <b>114 615</b> | <b>4 425</b> | <b>745 950</b> |



| Staaten<br>und<br>Landestheile. | Von der ortsanwesenden Bevölkerung des in Spalte 1 genannten Staats oder Landestheils standen im Alter von . . . Jahren |               |             |             |           |           |               |             |             |           |
|---------------------------------|---|---------------|-------------|-------------|-----------|-----------|---------------|-------------|-------------|-----------|
|                                 | 50 bis unter 55   |               |             |             |           |           |               |             |             |           |
|                                 | Männliche   |               |             |             |           | Weibliche |               |             |             |           |
|                                 | Ledig.  | Verheirathet. | Verwittwet. | Geschieden. | Zusammen. | Ledig.    | Verheirathet. | Verwittwet. | Geschieden. | Zusammen. |
| 1                               | 124   | 125           | 126         | 127         | 128       | 129       | 130           | 131         | 132         | 133       |
| Reg.-Bez. Königsberg . . . . .  | 1 351   | 19 516        | 940         | 128         | 21 935    | 2 689     | 17 754        | 5 812       | 168         | 26 423    |
| „ Gumbinnen . . . . .           | 868   | 13 843        | 684         | 85          | 15 480    | 1 429     | 12 872        | 3 893       | 133         | 18 327    |
| „ Danzig . . . . .              | 717   | 9 737         | 497         | 57          | 11 008    | 1 386     | 8 741         | 2 821       | 103         | 13 051    |
| „ Marienwerder . . . . .        | 800   | 13 785        | 741         | 56          | 15 382    | 1 003     | 11 883        | 3 591       | 105         | 16 582    |
| Stadt Berlin . . . . .          | 2 343   | 24 285        | 1 514       | 271         | 28 413    | 3 586     | 18 978        | 9 533       | 536         | 32 633    |
| Reg.-Bez. Potsdam . . . . .     | 1 818   | 25 538        | 1 422       | 176         | 28 954    | 1 988     | 21 728        | 6 586       | 241         | 30 543    |
| „ Frankfurt . . . . .           | 1 315   | 21 438        | 1 132       | 126         | 24 011    | 1 832     | 19 188        | 6 178       | 211         | 27 409    |
| „ Stettin . . . . .             | 953   | 13 342        | 827         | 80          | 15 202    | 1 315     | 12 005        | 3 609       | 106         | 17 035    |
| „ Görlin . . . . .              | 630   | 9 615         | 580         | 45          | 10 870    | 1 076     | 8 853         | 2 690       | 69          | 12 688    |
| „ Stralsund . . . . .           | 336   | 3 992         | 245         | 12          | 4 585     | 577       | 3 791         | 1 124       | 18          | 5 510     |
| „ Posen . . . . .               | 832   | 19 503        | 782         | 57          | 21 174    | 1 989     | 17 459        | 6 198       | 102         | 25 748    |
| „ Bromberg . . . . .            | 544   | 10 235        | 498         | 36          | 11 313    | 762       | 8 597         | 3 237       | 61          | 12 657    |
| „ Breslau . . . . .             | 1 773   | 28 554        | 1 700       | 179         | 32 206    | 4 398     | 25 742        | 10 495      | 314         | 40 949    |
| „ Liegnitz . . . . .            | 1 063   | 19 908        | 1 082       | 119         | 22 172    | 2 604     | 18 431        | 6 492       | 210         | 27 737    |
| „ Oppeln . . . . .              | 1 335   | 25 898        | 1 241       | 60          | 28 534    | 3 666     | 22 836        | 8 702       | 96          | 35 300    |
| „ Magdeburg . . . . .           | 1 239   | 19 361        | 1 164       | 104         | 21 868    | 1 232     | 16 926        | 4 788       | 188         | 23 134    |
| „ Merseburg . . . . .           | 1 032   | 18 892        | 1 149       | 138         | 21 211    | 1 477     | 16 994        | 4 829       | 210         | 23 510    |
| „ Erfurt . . . . .              | 448   | 7 555         | 545         | 28          | 8 576     | 889       | 6 921         | 2 233       | 54          | 10 097    |
| „ Schleswig . . . . .           | 2 490   | 21 600        | 1 606       | 96          | 25 792    | 2 332     | 19 834        | 4 639       | 121         | 26 926    |
| „ Dazu Helgoland . . . . .      | 4   | 46            | 4           | 1           | 55        | 6         | 39            | 12          | 2           | 59        |
| „ Hannover . . . . .            | 669   | 8 787         | 703         | 24          | 10 183    | 919       | 7 605         | 2 928       | 50          | 11 502    |
| „ Hildesheim . . . . .          | 655   | 8 441         | 642         | 16          | 9 754     | 961       | 7 618         | 2 673       | 27          | 11 279    |
| „ Lüneburg . . . . .            | 760   | 8 669         | 612         | 15          | 10 056    | 622       | 7 347         | 2 320       | 18          | 10 307    |
| „ Stade . . . . .               | 638   | 6 341         | 621         | 7           | 7 607     | 476       | 5 686         | 1 567       | 11          | 7 740     |
| „ Osnabrück . . . . .           | 643   | 5 754         | 518         | 1           | 6 916     | 550       | 4 810         | 1 384       | 13          | 6 757     |
| „ Aurich . . . . .              | 342   | 3 538         | 285         | 10          | 4 175     | 514       | 3 429         | 922         | 17          | 4 882     |
| „ Münster . . . . .             | 1 501   | 8 859         | 815         | 7           | 11 182    | 1 655     | 7 456         | 2 069       | 16          | 11 196    |
| „ Minden . . . . .              | 800   | 8 919         | 862         | 8           | 10 589    | 1 112     | 7 729         | 2 762       | 29          | 11 632    |
| „ Arnberg . . . . .             | 2 050   | 20 240        | 1 998       | 39          | 24 327    | 1 480     | 16 021        | 6 244       | 66          | 23 811    |
| „ Cassel . . . . .              | 1 076   | 14 708        | 1 323       | 23          | 17 130    | 2 248     | 13 078        | 5 286       | 36          | 20 648    |
| „ Wiesbaden . . . . .           | 1 611   | 15 138        | 1 851       | 43          | 18 643    | 2 394     | 12 444        | 4 938       | 86          | 19 862    |
| „ Coblenz . . . . .             | 1 554   | 11 159        | 1 409       | 13          | 14 135    | 1 917     | 9 432         | 3 357       | 23          | 14 729    |
| „ Düsseldorf . . . . .          | 4 044   | 29 938        | 2 734       | 88          | 36 804    | 3 935     | 25 276        | 8 252       | 150         | 37 613    |
| „ Köln . . . . .                | 2 042   | 12 681        | 1 306       | 33          | 16 062    | 2 448     | 10 827        | 3 754       | 40          | 17 069    |
| „ Trier . . . . .               | 1 518   | 11 758        | 1 499       | 19          | 14 794    | 1 791     | 9 691         | 3 139       | 16          | 14 637    |
| „ Aachen . . . . .              | 2 151   | 9 420         | 1 064       | 14          | 12 649    | 2 132     | 8 222         | 2 275       | 20          | 12 649    |
| „ Sigmaringen . . . . .         | 145   | 1 416         | 124         | 8           | 1 693     | 276       | 1 183         | 298         | 7           | 1 764     |
| Provinz Ostpreußen . . . . .    | 2 219   | 33 359        | 1 624       | 213         | 37 415    | 4 118     | 30 626        | 9 705       | 301         | 44 750    |
| „ Westpreußen . . . . .         | 1 517   | 23 522        | 1 238       | 113         | 26 390    | 2 389     | 20 624        | 6 412       | 208         | 29 633    |
| Stadt Berlin . . . . .          | 2 343   | 24 285        | 1 514       | 271         | 28 413    | 3 586     | 18 978        | 9 533       | 536         | 32 633    |
| Provinz Brandenburg . . . . .   | 3 133   | 46 976        | 2 554       | 302         | 52 965    | 3 820     | 40 916        | 12 764      | 452         | 57 952    |
| „ Pommern . . . . .             | 1 919   | 26 949        | 1 652       | 137         | 30 657    | 2 968     | 24 649        | 7 423       | 193         | 35 233    |
| „ Posen . . . . .               | 1 376   | 29 738        | 1 280       | 93          | 32 487    | 2 751     | 26 056        | 9 435       | 163         | 38 405    |
| „ Schlesien . . . . .           | 4 171   | 74 360        | 4 023       | 358         | 82 912    | 10 668    | 67 009        | 25 689      | 620         | 103 986   |
| „ Sachsen . . . . .             | 2 719   | 45 808        | 2 858       | 270         | 51 655    | 3 598     | 40 841        | 11 850      | 452         | 56 741    |
| „ Schleswig-Holstein . . . . .  | 2 490   | 21 600        | 1 606       | 96          | 25 792    | 2 332     | 19 834        | 4 639       | 121         | 26 926    |
| „ Dazu Helgoland . . . . .      | 4   | 46            | 4           | 1           | 55        | 6         | 39            | 12          | 2           | 59        |
| „ Hannover . . . . .            | 3 707   | 41 530        | 3 381       | 73          | 48 691    | 4 042     | 36 495        | 11 794      | 136         | 52 467    |
| „ Westfalen . . . . .           | 4 351   | 38 018        | 3 675       | 54          | 46 098    | 4 247     | 31 206        | 11 075      | 111         | 46 639    |
| „ Hessen-Nassau . . . . .       | 2 687   | 29 846        | 3 174       | 66          | 35 773    | 4 642     | 25 522        | 10 224      | 122         | 40 510    |
| „ Rheinland . . . . .           | 11 309  | 74 956        | 8 012       | 167         | 94 444    | 12 223    | 63 448        | 20 777      | 249         | 96 697    |
| Hohenzollern . . . . .          | 145   | 1 416         | 124         | 8           | 1 693     | 276       | 1 183         | 298         | 7           | 1 764     |
| Königreich Preußen              | 44 090  | 512 409       | 36 719      | 2 222       | 595 440   | 61 666    | 447 426       | 151 630     | 3 673       | 664 395   |



| Staaten<br>und<br>Landestheile. | Von der ortsanwesenden Bevölkerung des in Spalte 1 genannten Staats oder Landestheils standen im Alter von ... Jahren |                |               |              |                |               |                |                |              |                |
|---------------------------------|---|----------------|---------------|--------------|----------------|---------------|----------------|----------------|--------------|----------------|
|                                 | 55 bis unter 60   |                |               |              |                |               |                |                |              |                |
|                                 | Männliche   |                |               |              |                | Weibliche     |                |                |              |                |
|                                 | Ledig.  | Verheirathet.  | Verwittwet.   | Geschieden.  | Zusammen.      | Ledig.        | Verheirathet.  | Verwittwet.    | Geschieden.  | Zusammen.      |
| 1                               | 134   | 135            | 136           | 137          | 138            | 139           | 140            | 141            | 142          | 143            |
| Reg.-Bez. Königsberg . . . . .  | 1 037   | 16 025         | 1 408         | 81           | 18 551         | 2 182         | 13 334         | 6 854          | 144          | 22 514         |
| " Gumbinnen . . . . .           | 653   | 11 546         | 1 041         | 69           | 13 309         | 1 129         | 10 052         | 4 686          | 99           | 15 966         |
| " Danzig . . . . .              | 511   | 7 853          | 715           | 53           | 9 132          | 961           | 6 387          | 3 217          | 90           | 10 655         |
| " Marienwerder . . . . .        | 533   | 11 127         | 907           | 64           | 12 631         | 738           | 8 556          | 4 163          | 87           | 13 544         |
| Stadt Berlin . . . . .          | 1 426   | 15 627         | 1 615         | 234          | 18 902         | 2 376         | 11 147         | 9 375          | 371          | 23 269         |
| Reg.-Bez. Potsdam . . . . .     | 1 294   | 19 425         | 1 938         | 163          | 22 820         | 1 517         | 15 460         | 7 802          | 178          | 24 957         |
| " Frankfurt . . . . .           | 916   | 16 946         | 1 524         | 70           | 19 456         | 1 411         | 13 962         | 7 122          | 167          | 22 662         |
| " Stettin . . . . .             | 690   | 10 661         | 1 157         | 60           | 12 568         | 922           | 8 801          | 4 116          | 66           | 13 905         |
| " Göslin . . . . .              | 424   | 7 953          | 859           | 25           | 9 261          | 812           | 6 749          | 3 090          | 68           | 10 719         |
| " Stralsund . . . . .           | 279   | 3 325          | 319           | 11           | 3 934          | 427           | 2 666          | 1 372          | 26           | 4 491          |
| " Posen . . . . .               | 640   | 14 953         | 1 034         | 41           | 16 668         | 1 203         | 11 579         | 6 436          | 63           | 19 281         |
| " Bromberg . . . . .            | 379   | 7 761          | 638           | 30           | 8 808          | 515           | 5 626          | 3 283          | 44           | 9 468          |
| " Breslau . . . . .             | 1 256   | 23 033         | 2 137         | 150          | 26 576         | 3 267         | 18 683         | 11 651         | 237          | 33 838         |
| " Liegnitz . . . . .            | 841   | 16 974         | 1 486         | 87           | 19 388         | 2 239         | 14 177         | 7 852          | 174          | 24 442         |
| " Oppeln . . . . .              | 875   | 20 056         | 1 575         | 42           | 22 548         | 2 380         | 16 067         | 9 078          | 73           | 27 598         |
| " Magdeburg . . . . .           | 922   | 15 566         | 1 713         | 93           | 18 294         | 999           | 12 028         | 5 911          | 126          | 19 064         |
| " Merseburg . . . . .           | 839   | 15 620         | 1 595         | 89           | 18 143         | 1 124         | 12 877         | 6 004          | 127          | 20 132         |
| " Erfurt . . . . .              | 365   | 6 098          | 758           | 25           | 7 246          | 706           | 5 153          | 2 759          | 45           | 8 663          |
| " Schleswig . . . . .           | 1 852   | 18 224         | 2 083         | 69           | 22 228         | 1 788         | 15 550         | 5 695          | 88           | 23 121         |
| " Dazu Helgoland . . . . .      | 6   | 34             | 1             | —            | 41             | 6             | 34             | 10             | —            | 50             |
| " Hannover . . . . .            | 492   | 6 766          | 910           | 14           | 8 182          | 732           | 5 051          | 3 076          | 28           | 8 887          |
| " Hildesheim . . . . .          | 566   | 6 560          | 856           | 17           | 7 999          | 805           | 5 264          | 3 288          | 25           | 9 382          |
| " Lüneburg . . . . .            | 601   | 6 799          | 838           | 23           | 8 261          | 435           | 5 226          | 2 659          | 15           | 8 335          |
| " Stade . . . . .               | 460   | 5 164          | 790           | 11           | 6 425          | 386           | 4 236          | 1 872          | 12           | 6 506          |
| " Danabrück . . . . .           | 485   | 4 224          | 625           | 4            | 5 338          | 485           | 3 259          | 1 525          | 8            | 5 277          |
| " Aurich . . . . .              | 273   | 3 141          | 343           | 8            | 3 765          | 391           | 2 654          | 1 064          | 19           | 4 128          |
| " Münster . . . . .             | 1 158   | 6 636          | 1 027         | 7            | 8 828          | 1 299         | 5 090          | 2 420          | 8            | 8 817          |
| " Minden . . . . .              | 546   | 6 433          | 1 076         | 6            | 8 061          | 809           | 5 132          | 2 897          | 12           | 8 850          |
| " Arnberg . . . . .             | 1 435   | 13 915         | 2 141         | 29           | 17 520         | 1 149         | 10 016         | 6 515          | 60           | 17 740         |
| " Cassel . . . . .              | 863   | 11 013         | 1 698         | 16           | 13 590         | 1 773         | 8 808          | 5 753          | 31           | 16 365         |
| " Wiesbaden . . . . .           | 1 127   | 10 909         | 2 108         | 34           | 14 178         | 1 856         | 8 261          | 5 106          | 52           | 15 275         |
| " Coblenz . . . . .             | 1 133   | 8 871          | 1 940         | 12           | 11 956         | 1 427         | 6 887          | 3 824          | 20           | 12 158         |
| " Düsseldorf . . . . .          | 2 799   | 21 219         | 3 157         | 67           | 27 242         | 2 786         | 16 969         | 8 648          | 113          | 28 516         |
| " Köln . . . . .                | 1 530   | 9 587          | 1 712         | 26           | 12 855         | 1 871         | 7 454          | 4 227          | 29           | 13 581         |
| " Trier . . . . .               | 1 195   | 8 933          | 1 795         | 7            | 11 930         | 1 399         | 6 925          | 3 526          | 16           | 11 866         |
| " Aachen . . . . .              | 1 624   | 7 453          | 1 203         | 13           | 10 293         | 1 516         | 6 046          | 2 771          | 17           | 10 350         |
| " Sigmaringen . . . . .         | 114   | 947            | 119           | 7            | 1 187          | 216           | 743            | 390            | 8            | 1 357          |
| Provinz Ostpreußen . . . . .    | 1 690   | 27 571         | 2 449         | 150          | 31 860         | 3 311         | 23 386         | 11 540         | 243          | 38 480         |
| " Westpreußen . . . . .         | 1 044   | 18 980         | 1 622         | 117          | 21 763         | 1 699         | 14 943         | 7 380          | 177          | 24 199         |
| Stadt Berlin . . . . .          | 1 426   | 15 627         | 1 615         | 234          | 18 902         | 2 376         | 11 147         | 9 375          | 371          | 23 269         |
| Provinz Brandenburg . . . . .   | 2 210   | 36 371         | 3 462         | 233          | 42 276         | 2 928         | 29 422         | 14 924         | 345          | 47 619         |
| " Pommern . . . . .             | 1 393   | 21 939         | 2 335         | 96           | 25 763         | 2 161         | 18 216         | 8 578          | 160          | 29 115         |
| " Posen . . . . .               | 1 019   | 22 714         | 1 672         | 71           | 25 476         | 1 718         | 17 205         | 9 719          | 107          | 28 749         |
| " Schlesien . . . . .           | 2 972   | 60 063         | 5 198         | 279          | 68 512         | 7 886         | 48 927         | 28 581         | 484          | 85 878         |
| " Sachsen . . . . .             | 2 126   | 37 284         | 4 066         | 207          | 43 683         | 2 829         | 30 058         | 14 674         | 298          | 47 859         |
| " Schleswig-Holstein . . . . .  | 1 852   | 18 224         | 2 083         | 69           | 22 228         | 1 788         | 15 550         | 5 695          | 88           | 23 121         |
| " Dazu Helgoland . . . . .      | 6   | 34             | 1             | —            | 41             | 6             | 34             | 10             | —            | 50             |
| " Hannover . . . . .            | 2 877   | 32 654         | 4 362         | 77           | 39 970         | 3 234         | 25 690         | 13 484         | 107          | 42 515         |
| " Westfalen . . . . .           | 3 139   | 26 984         | 4 244         | 42           | 34 409         | 3 257         | 20 238         | 11 832         | 80           | 35 407         |
| " Hessen-Nassau . . . . .       | 1 990   | 21 922         | 3 806         | 50           | 27 768         | 3 629         | 17 069         | 10 859         | 83           | 31 640         |
| " Rheinland . . . . .           | 8 281   | 56 063         | 9 807         | 125          | 74 276         | 8 999         | 44 281         | 22 996         | 195          | 76 471         |
| Hohenzollern . . . . .          | 114   | 947            | 119           | 7            | 1 187          | 216           | 743            | 390            | 8            | 1 357          |
| <b>Königreich Preußen</b>       | <b>32 139</b>   | <b>397 377</b> | <b>46 841</b> | <b>1 757</b> | <b>478 114</b> | <b>46 037</b> | <b>316 909</b> | <b>170 037</b> | <b>2 746</b> | <b>535 729</b> |



| Staaten<br>und<br>Landestheile. | Von der ortsanwesenden Bevölkerung des in Spalte 1 genannten Staats oder Landestheils standen im Alter von ... Jahren |               |             |             |           |           |               |             |             |           |
|---------------------------------|---|---------------|-------------|-------------|-----------|-----------|---------------|-------------|-------------|-----------|
|                                 | 60 bis unter 65   |               |             |             |           |           |               |             |             |           |
|                                 | Männliche   |               |             |             |           | Weibliche |               |             |             |           |
|                                 | Ledig.  | Verheirathet. | Verwittwet. | Geschieden. | Zusammen. | Ledig.    | Verheirathet. | Verwittwet. | Geschieden. | Zusammen. |
| 1                               | 144   | 145           | 146         | 147         | 148       | 149       | 150           | 151         | 152         | 153       |
| Reg.-Bez. Königsberg . . . . .  | 855   | 12 885        | 2 278       | 67          | 16 085    | 2 008     | 10 408        | 8 236       | 117         | 20 769    |
| " Gumbinnen . . . . .           | 588   | 9 684         | 1 636       | 55          | 11 963    | 1 073     | 8 018         | 5 785       | 82          | 14 958    |
| " Danzig . . . . .              | 427   | 5 839         | 958         | 44          | 7 268     | 837       | 4 321         | 3 634       | 54          | 8 846     |
| " Marienwerder . . . . .        | 447   | 7 647         | 1 277       | 32          | 9 403     | 590       | 5 609         | 4 514       | 61          | 10 774    |
| Stadt Berlin . . . . .          | 972   | 10 071        | 1 933       | 161         | 13 137    | 1 840     | 6 866         | 10 363      | 250         | 19 319    |
| Reg.-Bez. Potsdam . . . . .     | 958   | 15 221        | 2 667       | 109         | 18 955    | 1 205     | 11 354        | 9 182       | 135         | 21 876    |
| " Frankfurt . . . . .           | 731   | 12 722        | 2 228       | 80          | 15 761    | 1 153     | 10 129        | 8 310       | 88          | 19 680    |
| " Stettin . . . . .             | 527   | 8 224         | 1 570       | 51          | 10 372    | 815       | 6 495         | 4 660       | 86          | 12 056    |
| " Cöslin . . . . .              | 374   | 6 108         | 1 194       | 35          | 7 711     | 663       | 4 734         | 3 639       | 51          | 9 087     |
| " Stralsund . . . . .           | 213   | 2 455         | 488         | 12          | 3 168     | 338       | 1 879         | 1 412       | 16          | 3 645     |
| " Posen . . . . .               | 457   | 10 854        | 1 433       | 36          | 12 780    | 1 086     | 7 561         | 6 872       | 54          | 15 573    |
| " Bromberg . . . . .            | 288   | 5 397         | 861         | 28          | 6 574     | 426       | 3 824         | 3 492       | 20          | 7 762     |
| " Breslau . . . . .             | 974   | 17 134        | 2 902       | 113         | 21 123    | 2 625     | 12 483        | 12 775      | 160         | 28 043    |
| " Liegnitz . . . . .            | 658   | 13 182        | 2 163       | 62          | 16 065    | 1 872     | 10 258        | 9 273       | 118         | 21 521    |
| " Oppeln . . . . .              | 698   | 16 147        | 2 356       | 43          | 19 244    | 2 096     | 11 482        | 10 407      | 46          | 24 031    |
| " Magdeburg . . . . .           | 721   | 11 624        | 2 486       | 53          | 14 884    | 861       | 8 398         | 7 212       | 106         | 16 577    |
| " Merseburg . . . . .           | 676   | 11 695        | 2 348       | 58          | 14 777    | 915       | 8 538         | 7 149       | 109         | 16 711    |
| " Erfurt . . . . .              | 301   | 4 543         | 1 021       | 25          | 5 890     | 649       | 3 479         | 3 006       | 37          | 7 171     |
| " Schleswig . . . . .           | 1 401   | 14 020        | 2 578       | 63          | 18 062    | 1 504     | 11 447        | 6 623       | 49          | 19 623    |
| " Dazu Helgoland . . . . .      | 2   | 23            | 4           | —           | 29        | 11        | 18            | 13          | —           | 42        |
| " Hannover . . . . .            | 428   | 5 002         | 1 193       | 13          | 6 636     | 658       | 3 421         | 3 527       | 13          | 7 619     |
| " Hildesheim . . . . .          | 439   | 5 420         | 1 172       | 13          | 7 044     | 713       | 3 881         | 3 795       | 7           | 8 396     |
| " Lüneburg . . . . .            | 469   | 5 503         | 1 232       | 15          | 7 219     | 452       | 3 777         | 3 103       | 9           | 7 341     |
| " Stade . . . . .               | 383   | 3 757         | 968         | 10          | 5 118     | 289       | 2 765         | 1 932       | 8           | 4 994     |
| " Osnabrück . . . . .           | 435   | 3 284         | 877         | —           | 4 596     | 465       | 2 392         | 1 679       | 6           | 4 542     |
| " Aurich . . . . .              | 192   | 2 406         | 404         | 4           | 3 006     | 303       | 2 012         | 1 256       | 12          | 3 583     |
| " Münster . . . . .             | 1 023   | 5 306         | 1 434       | 6           | 7 769     | 1 202     | 3 886         | 2 994       | 5           | 8 087     |
| " Minden . . . . .              | 436   | 4 740         | 1 492       | 4           | 6 672     | 697       | 3 565         | 3 399       | 9           | 7 670     |
| " Arnberg . . . . .             | 1 152   | 8 930         | 2 495       | 29          | 12 606    | 926       | 6 114         | 6 704       | 30          | 13 774    |
| " Cassel . . . . .              | 653   | 7 589         | 2 216       | 14          | 10 472    | 1 505     | 5 384         | 5 811       | 22          | 12 722    |
| " Wiesbaden . . . . .           | 851   | 7 228         | 2 495       | 25          | 10 599    | 1 545     | 4 991         | 5 195       | 31          | 11 762    |
| " Coblenz . . . . .             | 886   | 6 162         | 2 155       | 2           | 9 205     | 1 147     | 4 268         | 4 037       | 15          | 9 467     |
| " Düsseldorf . . . . .          | 2 030   | 14 560        | 3 701       | 51          | 20 342    | 2 215     | 10 837        | 9 392       | 74          | 22 518    |
| " Cöln . . . . .                | 1 172   | 6 709         | 1 968       | 13          | 9 862     | 1 349     | 5 051         | 4 671       | 18          | 11 089    |
| " Trier . . . . .               | 1 012   | 6 641         | 2 140       | 6           | 9 799     | 1 194     | 4 739         | 3 948       | 10          | 9 891     |
| " Aachen . . . . .              | 1 199   | 5 468         | 1 598       | 10          | 8 275     | 1 226     | 4 191         | 3 106       | 16          | 8 539     |
| " Sigmaringen . . . . .         | 96  | 755           | 201         | 5           | 1 057     | 226       | 571           | 439         | 3           | 1 239     |
| Provinz Ostpreußen . . . . .    | 1 443   | 22 569        | 3 914       | 122         | 28 048    | 3 081     | 18 426        | 14 021      | 199         | 35 727    |
| " Westpreußen . . . . .         | 874   | 13 486        | 2 235       | 76          | 16 671    | 1 427     | 9 930         | 8 148       | 115         | 19 620    |
| Stadt Berlin . . . . .          | 972   | 10 071        | 1 933       | 161         | 13 137    | 1 840     | 6 866         | 10 363      | 250         | 19 319    |
| Provinz Brandenburg . . . . .   | 1 689   | 27 943        | 4 895       | 189         | 34 716    | 2 358     | 21 483        | 17 492      | 223         | 41 556    |
| " Pommern . . . . .             | 1 114   | 16 787        | 3 252       | 98          | 21 251    | 1 816     | 13 108        | 9 711       | 153         | 24 788    |
| " Posen . . . . .               | 745   | 16 251        | 2 294       | 64          | 19 354    | 1 512     | 11 385        | 10 364      | 74          | 23 335    |
| " Schlesien . . . . .           | 2 330   | 46 463        | 7 421       | 218         | 56 432    | 6 593     | 34 223        | 32 455      | 324         | 73 595    |
| " Sachsen . . . . .             | 1 698   | 27 862        | 5 855       | 136         | 35 551    | 2 425     | 20 415        | 17 367      | 252         | 40 459    |
| " Schleswig-Holstein . . . . .  | 1 401   | 14 020        | 2 578       | 63          | 18 062    | 1 504     | 11 447        | 6 623       | 49          | 19 623    |
| " Dazu Helgoland . . . . .      | 2   | 23            | 4           | —           | 29        | 11        | 18            | 13          | —           | 42        |
| " Hannover . . . . .            | 2 346   | 25 372        | 5 846       | 55          | 33 619    | 2 880     | 18 248        | 15 292      | 55          | 36 475    |
| " Westfalen . . . . .           | 2 611   | 18 976        | 5 421       | 39          | 27 047    | 2 825     | 13 565        | 13 097      | 44          | 29 531    |
| " Hessen-Nassau . . . . .       | 1 504   | 14 817        | 4 711       | 39          | 21 071    | 3 050     | 10 375        | 11 006      | 53          | 24 484    |
| " Rheinland . . . . .           | 6 299   | 39 540        | 11 562      | 82          | 57 483    | 7 131     | 29 086        | 25 154      | 133         | 61 504    |
| Hohenzollern . . . . .          | 96  | 755           | 201         | 5           | 1 057     | 226       | 571           | 439         | 3           | 1 239     |
| Königreich Preußen              | 25 124  | 294 935       | 62 122      | 1 347       | 383 528   | 38 679    | 219 146       | 191 545     | 1 927       | 451 297   |



| Staaten<br>und<br>Landestheile. | Von der ortsanwesenden Bevölkerung des in Spalte 1 genannten Staats oder Landestheils standen im Alter von . . . Jahren |                |               |             |                |               |                |                |              |                |
|---------------------------------|---|----------------|---------------|-------------|----------------|---------------|----------------|----------------|--------------|----------------|
|                                 | 65 bis unter 70   |                |               |             |                |               |                |                |              |                |
|                                 | Männliche   |                |               |             |                | Weibliche     |                |                |              |                |
|                                 | Lebig.  | Verheirathet.  | Berwittwet.   | Geschieden. | Zusammen.      | Lebig.        | Verheirathet.  | Berwittwet.    | Geschieden.  | Zusammen.      |
| 1                               | 154   | 155            | 156           | 157         | 158            | 159           | 160            | 161            | 162          | 163            |
| Reg.-Bez. Königsberg . . . . .  | 791   | 9 698          | 3 031         | 52          | 13 572         | 1 624         | 7 199          | 8 622          | 80           | 17 525         |
| „ Gumbinnen . . . . .           | 437   | 6 838          | 2 039         | 38          | 9 352          | 788           | 5 139          | 6 153          | 73           | 12 153         |
| „ Danzig . . . . .              | 364   | 4 683          | 1 285         | 36          | 6 368          | 671           | 3 185          | 3 982          | 46           | 7 884          |
| „ Marienwerder . . . . .        | 359   | 6 405          | 1 720         | 30          | 8 514          | 433           | 4 023          | 4 683          | 41           | 9 180          |
| Stadt Berlin . . . . .          | 662   | 6 247          | 2 098         | 86          | 9 093          | 1 361         | 3 739          | 9 657          | 163          | 14 920         |
| Reg.-Bez. Potsdam . . . . .     | 756   | 10 860         | 3 563         | 61          | 15 240         | 944           | 7 032          | 9 863          | 83           | 17 922         |
| „ Frankfurt . . . . .           | 506   | 9 726          | 2 880         | 50          | 13 162         | 921           | 6 581          | 8 951          | 89           | 16 542         |
| „ Stettin . . . . .             | 424   | 6 153          | 1 967         | 34          | 8 578          | 546           | 4 273          | 5 111          | 50           | 9 980          |
| „ Cöslin . . . . .              | 306   | 4 472          | 1 446         | 15          | 6 239          | 494           | 3 029          | 3 748          | 29           | 7 300          |
| „ Stralsund . . . . .           | 212   | 1 960          | 601           | 11          | 2 784          | 285           | 1 330          | 1 597          | 12           | 3 224          |
| „ Posen . . . . .               | 336   | 8 348          | 2 082         | 30          | 10 796         | 707           | 4 843          | 6 839          | 39           | 12 428         |
| „ Bromberg . . . . .            | 200   | 4 253          | 1 104         | 12          | 5 569          | 291           | 2 467          | 3 384          | 27           | 6 169          |
| „ Breslau . . . . .             | 715   | 12 532         | 3 709         | 83          | 17 039         | 2 056         | 7 785          | 12 756         | 132          | 22 729         |
| „ Liegnitz . . . . .            | 486   | 9 859          | 3 005         | 66          | 13 416         | 1 506         | 6 408          | 9 832          | 96           | 17 842         |
| „ Oppeln . . . . .              | 495   | 11 774         | 2 785         | 31          | 15 085         | 1 400         | 6 875          | 9 678          | 29           | 17 982         |
| „ Magdeburg . . . . .           | 517   | 8 094          | 3 174         | 64          | 11 849         | 619           | 4 893          | 7 242          | 72           | 12 826         |
| „ Merseburg . . . . .           | 542   | 8 121          | 2 896         | 48          | 11 607         | 706           | 5 464          | 7 244          | 74           | 13 488         |
| „ Erfurt . . . . .              | 255   | 3 153          | 1 354         | 24          | 4 786          | 469           | 2 040          | 3 026          | 31           | 5 566          |
| „ Schleswig . . . . .           | 1 213   | 11 239         | 3 625         | 47          | 16 124         | 1 339         | 8 210          | 7 867          | 65           | 17 481         |
| „ Dazu Helgoland . . . . .      | —   | 25             | 7             | 1           | 33             | 6             | 15             | 23             | 1            | 45             |
| „ Hannover . . . . .            | 351   | 3 545          | 1 509         | 10          | 5 415          | 464           | 2 053          | 3 581          | 7            | 6 105          |
| „ Hildesheim . . . . .          | 355   | 3 905          | 1 502         | 8           | 5 770          | 568           | 2 350          | 3 922          | 5            | 6 845          |
| „ Lüneburg . . . . .            | 339   | 3 997          | 1 552         | 8           | 5 896          | 316           | 2 285          | 3 306          | 5            | 5 912          |
| „ Stade . . . . .               | 289   | 2 864          | 1 313         | 6           | 4 472          | 217           | 1 819          | 2 222          | 11           | 4 269          |
| „ Osnabrück . . . . .           | 334   | 2 266          | 1 067         | 2           | 3 669          | 354           | 1 432          | 1 729          | 2            | 3 517          |
| „ Aurich . . . . .              | 176   | 1 980          | 575           | 1           | 2 732          | 280           | 1 467          | 1 446          | 10           | 3 203          |
| „ Münster . . . . .             | 839   | 3 866          | 1 912         | 9           | 6 626          | 910           | 2 453          | 3 132          | 3            | 6 498          |
| „ Minden . . . . .              | 357   | 3 413          | 1 798         | 3           | 5 571          | 461           | 2 204          | 3 280          | 4            | 5 949          |
| „ Arnshberg . . . . .           | 781   | 5 772          | 2 754         | 9           | 9 316          | 603           | 3 346          | 6 400          | 11           | 10 360         |
| „ Cassel . . . . .              | 559   | 5 251          | 2 622         | 6           | 8 438          | 1 174         | 3 152          | 5 803          | 15           | 10 144         |
| „ Wiesbaden . . . . .           | 590   | 4 794          | 2 610         | 15          | 8 009          | 1 122         | 2 965          | 4 941          | 23           | 9 051          |
| „ Coblenz . . . . .             | 701   | 4 106          | 2 374         | 7           | 7 188          | 820           | 2 549          | 3 896          | 4            | 7 269          |
| „ Düsseldorf . . . . .          | 1 593   | 9 806          | 4 274         | 34          | 15 707         | 1 562         | 6 694          | 9 390          | 36           | 17 682         |
| „ Cöln . . . . .                | 810   | 4 775          | 2 306         | 14          | 7 905          | 1 110         | 3 315          | 4 705          | 18           | 9 148          |
| „ Trier . . . . .               | 731   | 4 143          | 2 351         | 8           | 7 233          | 892           | 2 777          | 3 999          | 3            | 7 671          |
| „ Aachen . . . . .              | 1 007   | 3 903          | 1 814         | 5           | 6 729          | 939           | 2 724          | 3 385          | 10           | 7 058          |
| „ Sigmaringen . . . . .         | 82  | 562            | 262           | 4           | 910            | 153           | 386            | 492            | 2            | 1 033          |
| Provinz Ostpreußen . . . . .    | 1 228   | 16 536         | 5 070         | 90          | 22 924         | 2 412         | 12 338         | 14 775         | 153          | 29 678         |
| „ Westpreußen . . . . .         | 723   | 11 088         | 3 005         | 66          | 14 882         | 1 104         | 7 208          | 8 665          | 87           | 17 064         |
| Stadt Berlin . . . . .          | 662   | 6 247          | 2 098         | 86          | 9 093          | 1 361         | 3 739          | 9 657          | 163          | 14 920         |
| Provinz Brandenburg . . . . .   | 1 262   | 20 586         | 6 443         | 111         | 28 402         | 1 865         | 13 613         | 18 814         | 172          | 34 464         |
| „ Pommern . . . . .             | 942   | 12 585         | 4 014         | 60          | 17 601         | 1 325         | 8 632          | 10 456         | 91           | 20 504         |
| „ Posen . . . . .               | 536   | 12 601         | 3 186         | 42          | 16 365         | 998           | 7 310          | 10 223         | 66           | 18 597         |
| „ Schlesien . . . . .           | 1 696   | 34 165         | 9 499         | 180         | 45 540         | 4 962         | 21 068         | 32 266         | 257          | 58 553         |
| „ Sachsen . . . . .             | 1 314   | 19 368         | 7 424         | 136         | 28 242         | 1 794         | 12 397         | 17 512         | 177          | 31 880         |
| „ Schleswig-Holstein . . . . .  | 1 213   | 11 239         | 3 625         | 47          | 16 124         | 1 339         | 8 210          | 7 867          | 65           | 17 481         |
| „ Dazu Helgoland . . . . .      | —   | 25             | 7             | 1           | 33             | 6             | 15             | 23             | 1            | 45             |
| „ Hannover . . . . .            | 1 844   | 18 557         | 7 518         | 35          | 27 954         | 2 199         | 11 406         | 16 206         | 40           | 29 851         |
| „ Westfalen . . . . .           | 1 977   | 13 051         | 6 464         | 21          | 21 513         | 1 974         | 8 003          | 12 812         | 18           | 22 807         |
| „ Hessen-Nassau . . . . .       | 1 149   | 10 045         | 5 232         | 21          | 16 447         | 2 296         | 6 117          | 10 744         | 38           | 19 195         |
| „ Rheinland . . . . .           | 4 842   | 26 733         | 13 119        | 68          | 44 762         | 5 323         | 18 059         | 25 375         | 71           | 48 828         |
| Hohenzollern . . . . .          | 82  | 562            | 262           | 4           | 910            | 153           | 386            | 492            | 2            | 1 033          |
| <b>Königreich Preußen</b>       | <b>19 470</b>   | <b>213 388</b> | <b>76 966</b> | <b>968</b>  | <b>310 792</b> | <b>29 111</b> | <b>138 501</b> | <b>195 887</b> | <b>1 401</b> | <b>364 900</b> |



| Staaten<br>und<br>Landestheile. | Von der ortsanwesenden Bevölkerung des in Spalte 1 genannten Staats oder Landestheils standen im Alter von . . . Jahren |                |               |             |                |               |               |                |             |                |
|---------------------------------|---|----------------|---------------|-------------|----------------|---------------|---------------|----------------|-------------|----------------|
|                                 | 70 bis unter 75   |                |               |             |                |               |               |                |             |                |
|                                 | Männliche   |                |               |             |                | Weibliche     |               |                |             |                |
|                                 | Ledig.  | Verheirathet.  | Berwittwet.   | Geschieden. | Zusammen       | Ledig.        | Verheirathet. | Berwittwet.    | Geschieden. | Zusammen.      |
| 1                               | 164   | 165            | 166           | 167         | 168            | 169           | 170           | 171            | 172         | 173            |
| Reg.-Bez. Königsberg . . . . .  | 492   | 5 700          | 3 122         | 24          | 9 338          | 1 153         | 3 639         | 7 582          | 47          | 12 421         |
| " Gumbinnen . . . . .           | 363   | 4 140          | 2 077         | 25          | 6 605          | 620           | 2 744         | 5 445          | 42          | 8 851          |
| " Danzig . . . . .              | 258   | 2 908          | 1 290         | 23          | 4 479          | 472           | 1 700         | 3 513          | 37          | 5 722          |
| " Marienwerder . . . . .        | 285   | 4 122          | 1 872         | 20          | 6 299          | 331           | 2 318         | 4 366          | 25          | 7 040          |
| Stadt Berlin . . . . .          | 350   | 3 176          | 1 718         | 60          | 5 304          | 892           | 1 580         | 7 242          | 76          | 9 790          |
| Reg.-Bez. Potsdam . . . . .     | 472   | 5 970          | 3 308         | 41          | 9 791          | 616           | 3 319         | 8 216          | 43          | 12 194         |
| " Frankfurt . . . . .           | 324   | 5 494          | 2 968         | 24          | 8 810          | 549           | 3 303         | 7 748          | 60          | 11 660         |
| " Stettin . . . . .             | 267   | 3 476          | 1 971         | 17          | 5 731          | 398           | 2 051         | 4 340          | 27          | 6 816          |
| " Görlin . . . . .              | 204   | 2 508          | 1 433         | 11          | 4 156          | 336           | 1 423         | 3 052          | 26          | 4 837          |
| " Stralsund . . . . .           | 120   | 1 149          | 701           | 5           | 1 975          | 187           | 704           | 1 362          | 4           | 2 257          |
| " Posen . . . . .               | 237   | 5 549          | 2 427         | 18          | 8 231          | 531           | 2 889         | 6 675          | 16          | 10 111         |
| " Bromberg . . . . .            | 150   | 2 871          | 1 250         | 16          | 4 287          | 249           | 1 450         | 3 350          | 9           | 5 058          |
| " Breslau . . . . .             | 495   | 7 110          | 3 851         | 53          | 11 509         | 1 228         | 3 590         | 10 397         | 65          | 15 280         |
| " Liegnitz . . . . .            | 336   | 5 893          | 3 125         | 35          | 9 389          | 908           | 3 038         | 8 238          | 56          | 12 240         |
| " Oppeln . . . . .              | 315   | 7 047          | 2 851         | 26          | 10 239         | 889           | 3 269         | 8 034          | 14          | 12 206         |
| " Magdeburg . . . . .           | 287   | 4 099          | 2 734         | 28          | 7 148          | 406           | 2 179         | 5 624          | 33          | 8 242          |
| " Merseburg . . . . .           | 300   | 4 376          | 2 826         | 27          | 7 529          | 475           | 2 503         | 6 058          | 55          | 9 091          |
| " Erfurt . . . . .              | 123   | 1 664          | 1 268         | 13          | 3 068          | 286           | 887           | 2 373          | 12          | 3 558          |
| " Schleswig . . . . .           | 798   | 6 824          | 3 776         | 24          | 11 422         | 971           | 4 279         | 6 884          | 32          | 12 166         |
| " Dazu Helgoland . . . . .      | 3   | 11             | 4             | —           | 18             | 1             | 10            | 24             | —           | 35             |
| " Hannover . . . . .            | 210   | 1 839          | 1 300         | 4           | 3 353          | 358           | 912           | 2 569          | 3           | 3 842          |
| " Hildesheim . . . . .          | 244   | 2 026          | 1 395         | 3           | 3 668          | 399           | 992           | 2 794          | 2           | 4 187          |
| " Lüneburg . . . . .            | 212   | 2 010          | 1 492         | 4           | 3 718          | 230           | 932           | 2 536          | 5           | 3 703          |
| " Stade . . . . .               | 202   | 1 584          | 1 149         | 2           | 2 937          | 172           | 894           | 1 780          | 1           | 2 847          |
| " Osnabrück . . . . .           | 207   | 1 215          | 936           | —           | 2 358          | 204           | 721           | 1 418          | —           | 2 343          |
| " Aurich . . . . .              | 116   | 1 259          | 584           | 4           | 1 963          | 208           | 874           | 1 415          | 8           | 2 505          |
| " Münster . . . . .             | 525   | 2 063          | 1 663         | 1           | 4 252          | 534           | 1 145         | 2 375          | 4           | 4 058          |
| " Minden . . . . .              | 219   | 1 762          | 1 583         | 4           | 3 568          | 286           | 921           | 2 387          | 3           | 3 597          |
| " Arnberg . . . . .             | 431   | 2 696          | 2 196         | 12          | 5 335          | 408           | 1 380         | 4 289          | 5           | 6 082          |
| " Cassel . . . . .              | 372   | 2 836          | 2 416         | 4           | 5 628          | 761           | 1 326         | 4 539          | 5           | 6 631          |
| " Wiesbaden . . . . .           | 438   | 2 412          | 2 284         | 8           | 5 142          | 775           | 1 244         | 3 614          | 17          | 5 650          |
| " Coblenz . . . . .             | 448   | 2 128          | 2 073         | 4           | 4 653          | 520           | 1 049         | 2 879          | 3           | 4 451          |
| " Düsseldorf . . . . .          | 1 090   | 4 861          | 3 893         | 37          | 9 881          | 1 019         | 2 965         | 7 395          | 30          | 11 409         |
| " Köln . . . . .                | 548   | 2 573          | 2 019         | 9           | 5 149          | 696           | 1 475         | 3 808          | 10          | 5 989          |
| " Trier . . . . .               | 456   | 2 193          | 2 111         | 1           | 4 761          | 554           | 1 205         | 3 156          | 3           | 4 918          |
| " Aachen . . . . .              | 677   | 2 230          | 1 706         | 2           | 4 615          | 649           | 1 355         | 2 882          | 6           | 4 892          |
| " Sigmaringen . . . . .         | 40  | 369            | 291           | 1           | 701            | 112           | 199           | 417            | 3           | 731            |
| Provinz Ostpreußen . . . . .    | 855   | 9 840          | 5 199         | 49          | 15 943         | 1 773         | 6 383         | 13 027         | 89          | 21 272         |
| " Westpreußen . . . . .         | 543   | 7 030          | 3 162         | 43          | 10 778         | 803           | 4 018         | 7 879          | 62          | 12 762         |
| Stadt Berlin . . . . .          | 350   | 3 176          | 1 718         | 60          | 5 304          | 892           | 1 580         | 7 242          | 76          | 9 790          |
| Provinz Brandenburg . . . . .   | 796   | 11 464         | 6 276         | 65          | 18 601         | 1 165         | 6 622         | 15 964         | 103         | 23 854         |
| " Pommern . . . . .             | 591   | 7 133          | 4 105         | 33          | 11 862         | 921           | 4 178         | 8 754          | 57          | 13 910         |
| " Posen . . . . .               | 387   | 8 420          | 3 677         | 34          | 12 518         | 780           | 4 339         | 10 025         | 25          | 15 169         |
| " Schlesien . . . . .           | 1 146   | 20 050         | 9 827         | 114         | 31 137         | 3 025         | 9 897         | 26 669         | 135         | 39 726         |
| " Sachsen . . . . .             | 710   | 10 139         | 6 828         | 68          | 17 745         | 1 167         | 5 569         | 14 055         | 100         | 20 891         |
| " Schleswig-Holstein . . . . .  | 798   | 6 824          | 3 776         | 24          | 11 422         | 971           | 4 279         | 6 884          | 32          | 12 166         |
| " Dazu Helgoland . . . . .      | 3   | 11             | 4             | —           | 18             | 1             | 10            | 24             | —           | 35             |
| " Hannover . . . . .            | 1 191   | 9 933          | 6 856         | 17          | 17 997         | 1 571         | 5 325         | 12 512         | 19          | 19 427         |
| " Westfalen . . . . .           | 1 175   | 6 521          | 5 442         | 17          | 13 155         | 1 228         | 3 446         | 9 051          | 12          | 13 737         |
| " Hessen-Nassau . . . . .       | 810   | 5 248          | 4 700         | 12          | 10 770         | 1 536         | 2 570         | 8 153          | 22          | 12 281         |
| " Rheinland . . . . .           | 3 219   | 13 985         | 11 802        | 53          | 29 059         | 3 438         | 8 049         | 20 120         | 52          | 31 659         |
| Hohenzollern . . . . .          | 40  | 369            | 291           | 1           | 701            | 112           | 199           | 417            | 3           | 731            |
| <b>Königreich Preußen</b>       | <b>12 614</b>   | <b>120 143</b> | <b>73 663</b> | <b>590</b>  | <b>207 010</b> | <b>19 383</b> | <b>66 464</b> | <b>160 776</b> | <b>787</b>  | <b>247 410</b> |



| Staaten<br>und<br>Landestheile. | Von der ortsanwesenden Bevölkerung des in Spalte 1 genannten Staats oder Landestheils standen im Alter von ... Jahren |               |               |             |                |                   |               |               |             |                |
|---------------------------------|---|---------------|---------------|-------------|----------------|-------------------|---------------|---------------|-------------|----------------|
|                                 | 75 bis unter 80   |               |               |             |                |                   |               |               |             |                |
|                                 | M ä n n l i c h e   |               |               |             |                | W e i b l i c h e |               |               |             |                |
|                                 | Ledig.  | Verheirathet. | Verwittwet.   | Geschieden. | Zusammen.      | Ledig.            | Verheirathet. | Verwittwet.   | Geschieden. | Zusammen.      |
| 1                               | 174   | 175           | 176           | 177         | 178            | 179               | 180           | 181           | 182         | 183            |
| Reg.-Bez. Königsberg . . . . .  | 284   | 2 246         | 2 054         | 17          | 4 601          | 570               | 1 171         | 4 690         | 24          | 6 455          |
| " Gumbinnen . . . . .           | 136   | 1 485         | 1 315         | 24          | 2 960          | 265               | 897           | 3 065         | 18          | 4 245          |
| " Danzig . . . . .              | 96  | 1 067         | 823           | 8           | 1 994          | 240               | 533           | 2 076         | 15          | 2 864          |
| " Marienwerder . . . . .        | 153   | 1 731         | 1 160         | 6           | 3 050          | 189               | 866           | 2 623         | 15          | 3 693          |
| Stadt Berlin . . . . .          | 149   | 1 044         | 1 081         | 12          | 2 286          | 405               | 456           | 3 992         | 29          | 4 882          |
| Reg.-Bez. Potsdam . . . . .     | 197   | 2 264         | 2 244         | 10          | 4 715          | 344               | 1 015         | 4 958         | 23          | 6 340          |
| " Frankfurt . . . . .           | 161   | 2 141         | 2 026         | 9           | 4 337          | 321               | 1 035         | 5 021         | 18          | 6 395          |
| " Stettin . . . . .             | 119   | 1 427         | 1 394         | 8           | 2 948          | 201               | 735           | 2 876         | 16          | 3 828          |
| " Cöslin . . . . .              | 94  | 993           | 1 013         | 5           | 2 105          | 160               | 509           | 2 010         | 7           | 2 686          |
| " Stralsund . . . . .           | 55  | 520           | 459           | 1           | 1 035          | 116               | 232           | 942           | 2           | 1 292          |
| " Posen . . . . .               | 90  | 2 308         | 1 506         | 10          | 3 914          | 245               | 926           | 3 578         | 9           | 4 758          |
| " Bromberg . . . . .            | 91  | 1 146         | 824           | 6           | 2 067          | 119               | 581           | 2 015         | 7           | 2 722          |
| " Breslau . . . . .             | 200   | 2 650         | 2 442         | 17          | 5 309          | 598               | 1 008         | 5 694         | 20          | 7 320          |
| " Liegnitz . . . . .            | 134   | 2 131         | 2 012         | 11          | 4 288          | 437               | 820           | 4 699         | 20          | 5 976          |
| " Oppeln . . . . .              | 144   | 2 593         | 1 812         | 10          | 4 559          | 368               | 993           | 4 204         | 5           | 5 570          |
| " Magdeburg . . . . .           | 163   | 1 468         | 1 888         | 12          | 3 531          | 195               | 567           | 3 220         | 15          | 3 997          |
| " Merseburg . . . . .           | 134   | 1 517         | 1 726         | 16          | 3 393          | 211               | 724           | 3 433         | 17          | 4 385          |
| " Erfurt . . . . .              | 78  | 655           | 846           | 2           | 1 581          | 132               | 269           | 1 340         | 7           | 1 748          |
| " Schleswig . . . . .           | 432   | 3 033         | 2 854         | 7           | 6 326          | 537               | 1 610         | 4 916         | 8           | 7 071          |
| " Dazu Helgoland . . . . .      | —   | 10            | 6             | —           | 16             | 2                 | 4             | 11            | —           | 17             |
| " Hannover . . . . .            | 119   | 733           | 852           | 1           | 1 705          | 199               | 258           | 1 442         | 1           | 1 900          |
| " Hildesheim . . . . .          | 112   | 834           | 922           | —           | 1 868          | 206               | 294           | 1 743         | 1           | 2 244          |
| " Lüneburg . . . . .            | 116   | 798           | 991           | 1           | 1 906          | 128               | 284           | 1 471         | 2           | 1 885          |
| " Stade . . . . .               | 95  | 708           | 869           | —           | 1 672          | 84                | 304           | 1 122         | —           | 1 510          |
| " Osnabrück . . . . .           | 134   | 510           | 654           | 1           | 1 299          | 140               | 245           | 997           | 1           | 1 383          |
| " Aurich . . . . .              | 80  | 650           | 470           | —           | 1 200          | 142               | 380           | 1 056         | 3           | 1 581          |
| " Münster . . . . .             | 306   | 844           | 1 314         | 1           | 2 465          | 255               | 377           | 1 443         | —           | 2 075          |
| " Minden . . . . .              | 121   | 729           | 1 006         | 1           | 1 857          | 143               | 268           | 1 283         | 3           | 1 697          |
| " Arnberg . . . . .             | 222   | 958           | 1 405         | 1           | 2 586          | 221               | 427           | 2 428         | 4           | 3 080          |
| " Cassel . . . . .              | 204   | 1 018         | 1 613         | 3           | 2 838          | 394               | 403           | 2 375         | 2           | 3 174          |
| " Wiesbaden . . . . .           | 177   | 902           | 1 456         | 3           | 2 538          | 308               | 340           | 1 973         | 4           | 2 625          |
| " Coblenz . . . . .             | 191   | 757           | 1 322         | 2           | 2 272          | 225               | 278           | 1 554         | 3           | 2 060          |
| " Düsseldorf . . . . .          | 575   | 1 885         | 2 689         | 5           | 5 154          | 574               | 1 004         | 4 504         | 8           | 6 090          |
| " Cöln . . . . .                | 280   | 949           | 1 257         | 1           | 2 487          | 323               | 477           | 2 119         | 4           | 2 923          |
| " Trier . . . . .               | 225   | 786           | 1 375         | —           | 2 386          | 294               | 342           | 1 719         | 1           | 2 356          |
| " Aachen . . . . .              | 281   | 901           | 1 247         | —           | 2 429          | 349               | 528           | 1 939         | 2           | 2 818          |
| " Sigmaringen . . . . .         | 23  | 152           | 226           | 2           | 403            | 66                | 66            | 286           | —           | 418            |
| Provinz Ostpreußen . . . . .    | 420   | 3 731         | 3 369         | 41          | 7 561          | 835               | 2 068         | 7 755         | 42          | 10 700         |
| " Westpreußen . . . . .         | 249   | 2 798         | 1 983         | 14          | 5 044          | 429               | 1 399         | 4 699         | 30          | 6 557          |
| Stadt Berlin . . . . .          | 149   | 1 044         | 1 081         | 12          | 2 286          | 405               | 456           | 3 992         | 29          | 4 882          |
| Provinz Brandenburg . . . . .   | 358   | 4 405         | 4 270         | 19          | 9 052          | 665               | 2 050         | 9 979         | 41          | 12 735         |
| " Pommern . . . . .             | 268   | 2 940         | 2 866         | 14          | 6 088          | 477               | 1 476         | 5 828         | 25          | 7 806          |
| " Posen . . . . .               | 181   | 3 454         | 2 330         | 16          | 5 981          | 364               | 1 507         | 5 593         | 16          | 7 480          |
| " Schlesien . . . . .           | 478   | 7 374         | 6 266         | 38          | 14 156         | 1 403             | 2 821         | 14 597        | 45          | 18 866         |
| " Sachsen . . . . .             | 375   | 3 640         | 4 460         | 30          | 8 505          | 538               | 1 560         | 7 993         | 39          | 10 130         |
| " Schleswig-Holstein . . . . .  | 432   | 3 033         | 2 854         | 7           | 6 326          | 537               | 1 610         | 4 916         | 8           | 7 071          |
| " Dazu Helgoland . . . . .      | —   | 10            | 6             | —           | 16             | 2                 | 4             | 11            | —           | 17             |
| " Hannover . . . . .            | 656   | 4 233         | 4 758         | 3           | 9 650          | 899               | 1 765         | 7 831         | 8           | 10 503         |
| " Westfalen . . . . .           | 649   | 2 531         | 3 725         | 3           | 6 908          | 619               | 1 072         | 5 154         | 7           | 6 852          |
| " Hessen-Nassau . . . . .       | 381   | 1 920         | 3 069         | 6           | 5 376          | 702               | 743           | 4 348         | 6           | 5 799          |
| " Rheinland . . . . .           | 1 552   | 5 278         | 7 890         | 8           | 14 728         | 1 765             | 2 629         | 11 835        | 18          | 16 247         |
| Hohenzollern . . . . .          | 23  | 152           | 226           | 2           | 403            | 66                | 66            | 286           | —           | 418            |
| <b>Königreich Preußen</b>       | <b>6 171</b>  | <b>46 543</b> | <b>49 153</b> | <b>213</b>  | <b>102 080</b> | <b>9 706</b>      | <b>21 226</b> | <b>94 817</b> | <b>314</b>  | <b>126 063</b> |



| Staaten<br>und<br>Landestheile. | Von der ortsanwesenden Bevölkerung des in Spalte 1 genannten |               |               |             |               |              |               |               |             |               |
|---------------------------------|--|---------------|---------------|-------------|---------------|--------------|---------------|---------------|-------------|---------------|
|                                 | 80 bis unter 85  |               |               |             |               |              |               |               |             |               |
|                                 | Männliche  |               |               |             |               | Weibliche    |               |               |             |               |
|                                 | Ledig.   | Verheirathet. | Verwitwet.    | Geschieden. | Zusammen.     | Ledig.       | Verheirathet. | Verwitwet.    | Geschieden. | Zusammen.     |
| 1                               | 184  | 185           | 186           | 187         | 188           | 189          | 190           | 191           | 192         | 193           |
| Reg.-Bez. Königsberg . . . . .  | 61   | 505           | 758           | 2           | 1 326         | 194          | 250           | 1 794         | 7           | 2 245         |
| „ Gumbinnen . . . . .           | 46   | 350           | 481           | 3           | 880           | 90           | 180           | 1 257         | 2           | 1 529         |
| „ Danzig . . . . .              | 46   | 310           | 369           | 1           | 726           | 86           | 149           | 896           | 2           | 1 133         |
| „ Marienwerder . . . . .        | 42   | 501           | 513           | —           | 1 056         | 82           | 218           | 1 226         | 6           | 1 532         |
| Stadt Berlin . . . . .          | 70   | 301           | 490           | 3           | 864           | 153          | 94            | 1 690         | 9           | 1 946         |
| Reg.-Bez. Potsdam . . . . .     | 59   | 560           | 919           | 4           | 1 542         | 121          | 195           | 2 062         | 3           | 2 381         |
| „ Frankfurt . . . . .           | 51   | 538           | 907           | 1           | 1 497         | 142          | 224           | 2 373         | 16          | 2 755         |
| „ Stettin . . . . .             | 42   | 386           | 594           | 4           | 1 026         | 83           | 143           | 1 188         | 1           | 1 415         |
| „ Görlitz . . . . .             | 42   | 254           | 459           | 3           | 758           | 54           | 97            | 855           | 2           | 1 008         |
| „ Stralsund . . . . .           | 19   | 128           | 221           | 1           | 369           | 44           | 83            | 391           | —           | 518           |
| „ Posen . . . . .               | 53   | 718           | 677           | 4           | 1 452         | 142          | 276           | 1 887         | 1           | 2 306         |
| „ Bromberg . . . . .            | 21   | 409           | 313           | 1           | 744           | 50           | 158           | 1 023         | 4           | 1 235         |
| „ Breslau . . . . .             | 68   | 782           | 1 113         | 7           | 1 970         | 216          | 241           | 2 380         | 3           | 2 840         |
| „ Liegnitz . . . . .            | 48   | 603           | 915           | 6           | 1 572         | 138          | 184           | 1 866         | 3           | 2 191         |
| „ Oppeln . . . . .              | 55   | 775           | 894           | —           | 1 724         | 144          | 258           | 2 012         | 3           | 2 417         |
| „ Magdeburg . . . . .           | 57   | 367           | 825           | 1           | 1 250         | 76           | 107           | 1 234         | 4           | 1 421         |
| „ Merseburg . . . . .           | 50   | 455           | 869           | 3           | 1 377         | 98           | 168           | 1 563         | 3           | 1 832         |
| „ Erfurt . . . . .              | 15   | 167           | 400           | 1           | 583           | 55           | 53            | 596           | 3           | 707           |
| „ Schleswig . . . . .           | 184  | 954           | 1 596         | 3           | 2 737         | 260          | 410           | 2 571         | 2           | 3 243         |
| „ Dazu Helgoland . . . . .      | —  | —             | 2             | —           | 2             | 2            | 1             | 8             | —           | 11            |
| „ Hannover . . . . .            | 48   | 202           | 413           | 1           | 664           | 80           | 58            | 598           | —           | 736           |
| „ Hildesheim . . . . .          | 36   | 237           | 407           | —           | 680           | 91           | 59            | 704           | —           | 854           |
| „ Lüneburg . . . . .            | 42   | 222           | 473           | 1           | 738           | 53           | 60            | 634           | —           | 747           |
| „ Stade . . . . .               | 34   | 189           | 454           | 2           | 679           | 36           | 70            | 524           | —           | 630           |
| „ Osnabrück . . . . .           | 47   | 133           | 316           | —           | 496           | 58           | 46            | 396           | —           | 500           |
| „ Aurich . . . . .              | 36   | 193           | 290           | 1           | 520           | 69           | 85            | 541           | 1           | 696           |
| „ Münster . . . . .             | 101  | 235           | 653           | 1           | 990           | 86           | 74            | 719           | —           | 879           |
| „ Minden . . . . .              | 39   | 199           | 462           | 1           | 701           | 59           | 63            | 525           | —           | 647           |
| „ Arnberg . . . . .             | 77   | 272           | 714           | 2           | 1 065         | 53           | 105           | 1 119         | —           | 1 277         |
| „ Cassel . . . . .              | 60   | 241           | 743           | —           | 1 044         | 134          | 76            | 900           | —           | 1 110         |
| „ Wiesbaden . . . . .           | 64   | 226           | 709           | —           | 999           | 113          | 73            | 822           | 2           | 1 010         |
| „ Coblenz . . . . .             | 54   | 194           | 661           | 1           | 910           | 89           | 54            | 620           | —           | 763           |
| „ Düsseldorf . . . . .          | 205  | 580           | 1 300         | 1           | 2 086         | 244          | 240           | 2 088         | 2           | 2 574         |
| „ Köln . . . . .                | 83   | 295           | 652           | —           | 1 030         | 120          | 122           | 978           | —           | 1 220         |
| „ Trier . . . . .               | 71   | 192           | 642           | —           | 905           | 86           | 71            | 752           | —           | 909           |
| „ Aachen . . . . .              | 124  | 263           | 642           | —           | 1 029         | 137          | 118           | 960           | 1           | 1 216         |
| „ Sigmaringen . . . . .         | 5  | 42            | 98            | 1           | 146           | 27           | 23            | 138           | —           | 188           |
| Provinz Ostpreußen . . . . .    | 107  | 855           | 1 239         | 5           | 2 206         | 284          | 430           | 3 051         | 9           | 3 774         |
| „ Westpreußen . . . . .         | 88   | 811           | 882           | 1           | 1 782         | 168          | 367           | 2 122         | 8           | 2 665         |
| Stadt Berlin . . . . .          | 70   | 301           | 490           | 3           | 864           | 153          | 94            | 1 690         | 9           | 1 946         |
| Provinz Brandenburg . . . . .   | 110  | 1 098         | 1 826         | 5           | 3 039         | 263          | 419           | 4 435         | 19          | 5 136         |
| „ Pommern . . . . .             | 103  | 768           | 1 274         | 8           | 2 153         | 181          | 323           | 2 434         | 3           | 2 941         |
| „ Posen . . . . .               | 74   | 1 127         | 990           | 5           | 2 196         | 192          | 434           | 2 910         | 5           | 3 541         |
| „ Schlesien . . . . .           | 171  | 2 160         | 2 922         | 13          | 5 266         | 498          | 683           | 6 258         | 9           | 7 448         |
| „ Sachsen . . . . .             | 122  | 989           | 2 094         | 5           | 3 210         | 229          | 328           | 3 393         | 10          | 3 960         |
| „ Schleswig-Holstein . . . . .  | 184  | 954           | 1 596         | 3           | 2 737         | 260          | 410           | 2 571         | 2           | 3 243         |
| „ Dazu Helgoland . . . . .      | —  | —             | 2             | —           | 2             | 2            | 1             | 8             | —           | 11            |
| „ Hannover . . . . .            | 243  | 1 176         | 2 353         | 5           | 3 777         | 387          | 378           | 3 397         | 1           | 4 163         |
| „ Westfalen . . . . .           | 217  | 706           | 1 829         | 4           | 2 756         | 198          | 242           | 2 363         | —           | 2 803         |
| „ Hessen-Nassau . . . . .       | 124  | 467           | 1 452         | —           | 2 043         | 247          | 149           | 1 722         | 2           | 2 120         |
| „ Rheinland . . . . .           | 537  | 1 524         | 3 897         | 2           | 5 960         | 676          | 605           | 5 398         | 3           | 6 682         |
| Hohenzollern . . . . .          | 5  | 42            | 98            | 1           | 146           | 27           | 23            | 138           | —           | 188           |
| <b>Königreich Preußen</b>       | <b>2 155</b>   | <b>12 978</b> | <b>22 944</b> | <b>60</b>   | <b>38 137</b> | <b>3 765</b> | <b>4 886</b>  | <b>41 890</b> | <b>80</b>   | <b>50 621</b> |



Staats oder Landestheils standen im Alter von . . . Jahren

| 85 bis unter 90 |              |            |             |           |           |              |            |             |           | 90 bis unter 95 |              |            |             |           |           |              |            |             |           |
|-----------------|--------------|------------|-------------|-----------|-----------|--------------|------------|-------------|-----------|-----------------|--------------|------------|-------------|-----------|-----------|--------------|------------|-------------|-----------|
| Männliche       |              |            |             |           | Weibliche |              |            |             |           | Männliche       |              |            |             |           | Weibliche |              |            |             |           |
| Lebig.          | Verheiratet. | Verwitwet. | Geschieden. | Zusammen. | Lebig.    | Verheiratet. | Verwitwet. | Geschieden. | Zusammen. | Lebig.          | Verheiratet. | Verwitwet. | Geschieden. | Zusammen. | Lebig.    | Verheiratet. | Verwitwet. | Geschieden. | Zusammen. |
| 194             | 195          | 196        | 197         | 198       | 199       | 200          | 201        | 202         | 203       | 204             | 205          | 206        | 207         | 208       | 209       | 210          | 211        | 212         | 213       |
| 20              | 110          | 272        | —           | 402       | 64        | 49           | 650        | —           | 763       | 5               | 22           | 57         | 1           | 85        | 9         | 6            | 165        | —           | 180       |
| 21              | 84           | 158        | 2           | 265       | 36        | 42           | 496        | 1           | 575       | 6               | 15           | 28         | —           | 49        | 5         | 5            | 117        | —           | 127       |
| 16              | 78           | 161        | —           | 255       | 25        | 38           | 327        | 1           | 391       | 1               | 12           | 43         | —           | 56        | 5         | 4            | 101        | —           | 110       |
| 15              | 138          | 201        | 1           | 355       | 31        | 64           | 541        | 2           | 638       | 6               | 37           | 65         | —           | 108       | 5         | 19           | 173        | 1           | 198       |
| 19              | 60           | 156        | 1           | 236       | 65        | 19           | 524        | 5           | 613       | 7               | 6            | 30         | —           | 43        | 9         | 1            | 92         | —           | 102       |
| 17              | 125          | 314        | 1           | 457       | 37        | 45           | 684        | 2           | 768       | 1               | 13           | 78         | —           | 92        | 5         | 3            | 127        | —           | 135       |
| 12              | 139          | 353        | —           | 504       | 46        | 51           | 832        | 2           | 931       | 3               | 15           | 63         | —           | 81        | 4         | 1            | 150        | 1           | 156       |
| 19              | 84           | 246        | —           | 349       | 20        | 24           | 444        | 1           | 489       | 2               | 9            | 42         | —           | 53        | 7         | 6            | 109        | —           | 122       |
| 8               | 62           | 184        | —           | 254       | 15        | 18           | 267        | 3           | 303       | 2               | 5            | 23         | —           | 30        | 5         | 2            | 66         | —           | 73        |
| 7               | 31           | 75         | —           | 113       | 15        | 12           | 150        | 1           | 178       | 3               | 1            | 16         | —           | 20        | 4         | —            | 35         | —           | 39        |
| 12              | 175          | 256        | 1           | 444       | 42        | 56           | 715        | —           | 813       | 2               | 48           | 93         | 1           | 144       | 29        | 22           | 305        | 2           | 358       |
| 9               | 118          | 160        | 1           | 288       | 20        | 34           | 368        | —           | 422       | 6               | 23           | 37         | —           | 66        | 4         | 9            | 166        | —           | 179       |
| 21              | 136          | 354        | —           | 511       | 54        | 33           | 746        | 2           | 835       | 1               | 23           | 59         | —           | 83        | 12        | 2            | 134        | 1           | 149       |
| 11              | 91           | 296        | —           | 398       | 42        | 19           | 520        | 4           | 585       | 1               | 9            | 38         | —           | 48        | 3         | 5            | 55         | —           | 63        |
| 19              | 207          | 282        | 1           | 509       | 44        | 55           | 660        | —           | 759       | 2               | 42           | 70         | —           | 114       | 10        | 11           | 241        | —           | 262       |
| 14              | 77           | 288        | 1           | 380       | 32        | 32           | 415        | 3           | 482       | 1               | 4            | 40         | —           | 45        | 5         | 1            | 58         | —           | 64        |
| 18              | 95           | 280        | 1           | 394       | 23        | 21           | 456        | 2           | 502       | 3               | 3            | 44         | 1           | 51        | 5         | 1            | 54         | —           | 60        |
| 6               | 32           | 118        | 2           | 158       | 20        | 9            | 175        | 1           | 205       | 1               | 5            | 19         | —           | 25        | 3         | —            | 33         | —           | 36        |
| 59              | 257          | 663        | 2           | 981       | 91        | 68           | 1080       | 1           | 1240      | 8               | 26           | 139        | —           | 173       | 21        | 17           | 193        | —           | 231       |
| 1               | 1            | —          | —           | 2         | —         | —            | 2          | —           | 2         | —               | —            | —          | —           | —         | —         | —            | 1          | —           | 1         |
| 12              | 40           | 138        | —           | 190       | 26        | 9            | 193        | —           | 228       | 3               | 8            | 20         | —           | 31        | 2         | 2            | 26         | —           | 30        |
| 12              | 54           | 161        | —           | 227       | 23        | 10           | 198        | —           | 231       | 3               | 6            | 23         | —           | 32        | 2         | —            | 35         | —           | 37        |
| 8               | 45           | 131        | 1           | 185       | 20        | 16           | 194        | 1           | 231       | —               | 5            | 26         | —           | 31        | 2         | 2            | 35         | —           | 39        |
| 9               | 32           | 133        | —           | 174       | 13        | 7            | 155        | —           | 175       | 2               | 3            | 28         | —           | 33        | 4         | —            | 26         | —           | 30        |
| 20              | 34           | 103        | —           | 157       | 13        | 12           | 142        | —           | 167       | 1               | 2            | 19         | —           | 22        | 2         | —            | 18         | —           | 20        |
| 14              | 38           | 113        | —           | 165       | 29        | 31           | 213        | —           | 273       | 5               | 5            | 23         | —           | 33        | 7         | 4            | 63         | —           | 74        |
| 27              | 53           | 209        | —           | 289       | 23        | 18           | 217        | —           | 258       | 3               | 8            | 39         | —           | 50        | 4         | 2            | 37         | —           | 43        |
| 11              | 40           | 149        | —           | 200       | 11        | 6            | 157        | —           | 174       | —               | 4            | 20         | —           | 24        | 2         | —            | 23         | —           | 25        |
| 23              | 58           | 215        | —           | 296       | 15        | 21           | 336        | —           | 372       | 3               | 2            | 34         | —           | 39        | 7         | 2            | 59         | —           | 68        |
| 18              | 64           | 215        | —           | 297       | 33        | 14           | 237        | —           | 284       | 1               | 5            | 30         | —           | 36        | 8         | 1            | 33         | —           | 42        |
| 20              | 36           | 176        | —           | 232       | 46        | 13           | 229        | —           | 288       | 1               | 4            | 18         | —           | 23        | 5         | 1            | 33         | —           | 39        |
| 22              | 26           | 140        | —           | 188       | 14        | 6            | 157        | —           | 177       | 2               | 3            | 24         | —           | 29        | 3         | 1            | 22         | —           | 26        |
| 68              | 115          | 464        | —           | 647       | 75        | 57           | 720        | 1           | 853       | 11              | 12           | 79         | —           | 102       | 9         | 9            | 134        | —           | 152       |
| 25              | 62           | 190        | —           | 277       | 42        | 19           | 337        | —           | 398       | 2               | 6            | 32         | —           | 40        | 12        | 2            | 56         | —           | 70        |
| 21              | 43           | 174        | —           | 238       | 23        | 6            | 196        | —           | 225       | 3               | 5            | 24         | —           | 32        | 4         | 3            | 30         | —           | 37        |
| 41              | 62           | 202        | —           | 305       | 42        | 26           | 317        | —           | 385       | 5               | 4            | 37         | —           | 46        | 14        | 3            | 59         | —           | 76        |
| 3               | 6            | 29         | —           | 38        | 3         | 4            | 39         | —           | 46        | —               | 2            | 2          | —           | 4         | —         | —            | 4          | —           | 4         |
| 41              | 194          | 430        | 2           | 667       | 100       | 91           | 1146       | 1           | 1338      | 11              | 37           | 85         | 1           | 134       | 14        | 11           | 282        | —           | 307       |
| 31              | 216          | 362        | 1           | 610       | 56        | 102          | 868        | 3           | 1029      | 7               | 49           | 108        | —           | 164       | 10        | 23           | 274        | 1           | 308       |
| 19              | 60           | 156        | 1           | 236       | 65        | 19           | 524        | 5           | 613       | 7               | 6            | 30         | —           | 43        | 9         | 1            | 92         | —           | 102       |
| 29              | 264          | 667        | 1           | 961       | 83        | 96           | 1516       | 4           | 1699      | 4               | 28           | 141        | —           | 173       | 9         | 4            | 277        | 1           | 291       |
| 34              | 177          | 505        | —           | 716       | 50        | 54           | 861        | 5           | 970       | 7               | 15           | 81         | —           | 103       | 16        | 8            | 210        | —           | 234       |
| 21              | 293          | 416        | 2           | 732       | 62        | 90           | 1083       | —           | 1235      | 8               | 71           | 130        | 1           | 210       | 33        | 31           | 471        | 2           | 537       |
| 51              | 434          | 932        | 1           | 1418      | 140       | 107          | 1926       | 6           | 2179      | 4               | 74           | 167        | —           | 245       | 25        | 18           | 430        | 1           | 474       |
| 38              | 204          | 686        | 4           | 932       | 75        | 62           | 1046       | 6           | 1189      | 5               | 12           | 103        | 1           | 121       | 13        | 2            | 145        | —           | 160       |
| 59              | 257          | 663        | 2           | 981       | 91        | 68           | 1080       | 1           | 1240      | 8               | 26           | 139        | —           | 173       | 21        | 17           | 193        | —           | 231       |
| 1               | 1            | —          | —           | 2         | —         | —            | 2          | —           | 2         | —               | —            | —          | —           | —         | —         | —            | 1          | —           | 1         |
| 75              | 243          | 779        | 1           | 1098      | 124       | 85           | 1095       | 1           | 1305      | 14              | 29           | 139        | —           | 182       | 19        | 8            | 203        | —           | 230       |
| 61              | 151          | 573        | —           | 785       | 49        | 45           | 710        | —           | 804       | 6               | 14           | 93         | —           | 113       | 13        | 4            | 119        | —           | 136       |
| 38              | 100          | 391        | —           | 529       | 79        | 27           | 466        | —           | 572       | 2               | 9            | 48         | —           | 59        | 13        | 2            | 66         | —           | 81        |
| 177             | 308          | 1170       | —           | 1655      | 196       | 114          | 1727       | 1           | 2038      | 23              | 30           | 196        | —           | 249       | 42        | 18           | 301        | —           | 361       |
| 3               | 6            | 29         | —           | 38        | 3         | 4            | 39         | —           | 46        | —               | 2            | 2          | —           | 4         | —         | —            | 4          | —           | 4         |
| 678             | 2 908        | 7759       | 15          | 11 360    | 1 173     | 964          | 14 089     | 33          | 16 259    | 106             | 402          | 1 462      | 3           | 1 973     | 237       | 147          | 3 068      | 5           | 3 457     |



| Staaten<br>und<br>Landestheile.  | Von der ortsanwesenden Bevölkerung des in Spalte 1 genannten Staats oder Landestheils standen im Alter von . . . Jahren |                         |                       |                       |                     |           |                         |                       |                       |                     |              |                         |                       |                       |                     |           |                         |                       |                       |                     |
|----------------------------------|---|-------------------------|-----------------------|-----------------------|---------------------|-----------|-------------------------|-----------------------|-----------------------|---------------------|--------------|-------------------------|-----------------------|-----------------------|---------------------|-----------|-------------------------|-----------------------|-----------------------|---------------------|
|                                  | 95 bis unter 100  |                         |                       |                       |                     |           |                         |                       |                       |                     | 100 und mehr |                         |                       |                       |                     |           |                         |                       |                       |                     |
|                                  | Männliche   |                         |                       |                       |                     | Weibliche |                         |                       |                       |                     | Männliche    |                         |                       |                       |                     | Weibliche |                         |                       |                       |                     |
|                                  | ledig.  | Ver-<br>heira-<br>thet. | Ver-<br>witt-<br>wet. | Ge-<br>schie-<br>den. | Zu-<br>sam-<br>men. | ledig.    | Ver-<br>heira-<br>thet. | Ver-<br>witt-<br>wet. | Ge-<br>schie-<br>den. | Zu-<br>sam-<br>men. | ledig.       | Ver-<br>heira-<br>thet. | Ver-<br>witt-<br>wet. | Ge-<br>schie-<br>den. | Zu-<br>sam-<br>men. | ledig.    | Ver-<br>heira-<br>thet. | Ver-<br>witt-<br>wet. | Ge-<br>schie-<br>den. | Zu-<br>sam-<br>men. |
| 1                                | 214   | 215                     | 216                   | 217                   | 218                 | 219       | 220                     | 221                   | 222                   | 223                 | 224          | 225                     | 226                   | 227                   | 228                 | 229       | 230                     | 231                   | 232                   | 233                 |
| Reg.-Bez. Königsberg . . .       | —   | 3                       | 9                     | —                     | 12                  | 2         | 1                       | 26                    | —                     | 29                  | —            | —                       | —                     | —                     | —                   | —         | —                       | —                     | —                     | —                   |
| " Gumbinnen . . .                | 1   | 2                       | 6                     | —                     | 9                   | 1         | —                       | 24                    | —                     | 25                  | —            | —                       | —                     | —                     | —                   | —         | 1                       | 2                     | —                     | 3                   |
| " Danzig . . . . .               | —   | 4                       | 9                     | —                     | 13                  | —         | 3                       | 25                    | —                     | 28                  | —            | 1                       | 1                     | —                     | 2                   | —         | —                       | —                     | —                     | —                   |
| " Marienwerder . . .             | —   | 12                      | 25                    | —                     | 37                  | 3         | 6                       | 59                    | —                     | 68                  | —            | 1                       | 3                     | —                     | 4                   | —         | 1                       | 12                    | —                     | 13                  |
| Stadt Berlin . . . . .           | —   | —                       | 3                     | —                     | 3                   | —         | —                       | 5                     | —                     | 5                   | —            | —                       | —                     | —                     | —                   | —         | —                       | —                     | —                     | —                   |
| Reg.-Bez. Potsdam . . . .        | 1   | 2                       | 2                     | —                     | 5                   | —         | —                       | 17                    | —                     | 17                  | —            | —                       | —                     | —                     | —                   | —         | —                       | —                     | —                     | —                   |
| " Frankfurt . . . . .            | —   | 2                       | 9                     | —                     | 11                  | 1         | —                       | 17                    | —                     | 18                  | —            | —                       | —                     | —                     | —                   | —         | —                       | —                     | —                     | —                   |
| " Stettin . . . . .              | —   | —                       | 3                     | —                     | 3                   | —         | —                       | 14                    | —                     | 14                  | —            | —                       | —                     | —                     | —                   | —         | —                       | —                     | —                     | —                   |
| " Coblenz . . . . .              | —   | —                       | 1                     | —                     | 1                   | —         | —                       | 9                     | —                     | 9                   | —            | —                       | —                     | —                     | —                   | —         | —                       | —                     | —                     | —                   |
| " Stralsund . . . . .            | 1   | —                       | 2                     | —                     | 3                   | —         | —                       | 2                     | —                     | 2                   | —            | —                       | —                     | —                     | —                   | —         | —                       | —                     | —                     | —                   |
| " Posen . . . . .                | —   | 12                      | 20                    | —                     | 32                  | 3         | 4                       | 65                    | —                     | 72                  | —            | 1                       | 1                     | —                     | 2                   | 1         | —                       | 17                    | —                     | 18                  |
| " Bromberg . . . . .             | 1   | 4                       | 8                     | —                     | 13                  | 1         | 6                       | 45                    | —                     | 52                  | —            | —                       | 1                     | —                     | 1                   | —         | —                       | 16                    | —                     | 16                  |
| " Breslau . . . . .              | —   | 3                       | 3                     | —                     | 6                   | 1         | 1                       | 13                    | —                     | 15                  | —            | 1                       | 1                     | —                     | 2                   | 1         | —                       | —                     | —                     | 1                   |
| " Liegnitz . . . . .             | —   | 1                       | 2                     | —                     | 3                   | —         | —                       | 6                     | —                     | 6                   | —            | —                       | —                     | —                     | —                   | —         | —                       | —                     | —                     | —                   |
| " Oppeln . . . . .               | —   | 13                      | 16                    | —                     | 29                  | 3         | 4                       | 52                    | —                     | 59                  | —            | —                       | 1                     | —                     | 1                   | 1         | —                       | 4                     | —                     | 5                   |
| " Magdeburg . . . . .            | 1   | —                       | 4                     | —                     | 5                   | —         | —                       | 3                     | —                     | 3                   | —            | —                       | —                     | —                     | —                   | —         | —                       | —                     | —                     | —                   |
| " Merseburg . . . . .            | —   | 1                       | 5                     | —                     | 6                   | 2         | —                       | 2                     | —                     | 4                   | —            | —                       | —                     | —                     | —                   | —         | —                       | —                     | —                     | —                   |
| " Erfurt . . . . .               | —   | —                       | 2                     | —                     | 2                   | —         | —                       | 2                     | —                     | 2                   | —            | —                       | —                     | —                     | —                   | —         | —                       | —                     | —                     | —                   |
| " Schleswig . . . . .            | —   | 2                       | 6                     | —                     | 8                   | 3         | —                       | 27                    | —                     | 30                  | —            | —                       | 1                     | —                     | 1                   | —         | —                       | —                     | —                     | —                   |
| " Dazu Helgoland                 | —   | —                       | —                     | —                     | —                   | —         | —                       | —                     | —                     | —                   | —            | —                       | —                     | —                     | —                   | —         | —                       | —                     | —                     | —                   |
| " Hannover . . . . .             | —   | —                       | 3                     | —                     | 3                   | —         | —                       | 4                     | —                     | 4                   | —            | —                       | —                     | —                     | —                   | —         | —                       | 1                     | —                     | 1                   |
| " Hildesheim . . . . .           | —   | —                       | 4                     | —                     | 4                   | —         | —                       | 3                     | —                     | 3                   | —            | —                       | —                     | —                     | —                   | —         | —                       | —                     | —                     | —                   |
| " Lüneburg . . . . .             | 1   | 1                       | 4                     | —                     | 6                   | —         | 1                       | 2                     | —                     | 3                   | —            | —                       | —                     | —                     | —                   | —         | —                       | —                     | —                     | —                   |
| " Stade . . . . .                | —   | —                       | 3                     | —                     | 3                   | —         | —                       | 1                     | —                     | 1                   | —            | —                       | —                     | —                     | —                   | —         | —                       | —                     | —                     | —                   |
| " Osnabrück . . . . .            | —   | —                       | —                     | —                     | —                   | —         | —                       | 3                     | —                     | 3                   | —            | —                       | —                     | —                     | —                   | —         | —                       | —                     | —                     | —                   |
| " Aurich . . . . .               | —   | —                       | 2                     | —                     | 2                   | —         | —                       | 11                    | —                     | 11                  | —            | —                       | —                     | —                     | —                   | —         | —                       | 1                     | —                     | 1                   |
| " Münster . . . . .              | —   | —                       | 6                     | —                     | 6                   | —         | —                       | 4                     | —                     | 4                   | —            | —                       | —                     | —                     | —                   | —         | —                       | —                     | —                     | —                   |
| " Minden . . . . .               | —   | —                       | 1                     | —                     | 1                   | —         | —                       | 2                     | —                     | 2                   | —            | —                       | —                     | —                     | —                   | —         | —                       | —                     | —                     | —                   |
| " Arnberg . . . . .              | —   | 1                       | 5                     | —                     | 6                   | —         | —                       | 2                     | —                     | 2                   | —            | —                       | —                     | —                     | —                   | —         | —                       | —                     | —                     | —                   |
| " Cassel . . . . .               | —   | —                       | 2                     | —                     | 2                   | 1         | —                       | 5                     | —                     | 6                   | —            | —                       | —                     | —                     | —                   | —         | —                       | —                     | —                     | —                   |
| " Wiesbaden . . . . .            | —   | —                       | —                     | —                     | —                   | —         | —                       | 3                     | —                     | 3                   | —            | —                       | —                     | —                     | —                   | —         | —                       | —                     | —                     | —                   |
| " Coblenz . . . . .              | 1   | —                       | 2                     | —                     | 3                   | —         | —                       | 2                     | —                     | 2                   | —            | —                       | —                     | —                     | —                   | —         | —                       | —                     | —                     | —                   |
| " Düsseldorf . . . . .           | 2   | —                       | 4                     | —                     | 6                   | —         | 1                       | 6                     | —                     | 7                   | —            | —                       | —                     | —                     | —                   | —         | —                       | 1                     | —                     | 1                   |
| " Köln . . . . .                 | —   | —                       | 2                     | —                     | 2                   | —         | —                       | 5                     | —                     | 5                   | —            | —                       | —                     | —                     | —                   | —         | —                       | —                     | —                     | —                   |
| " Trier . . . . .                | 1   | —                       | 1                     | —                     | 2                   | —         | —                       | 3                     | —                     | 3                   | —            | —                       | —                     | —                     | —                   | —         | —                       | —                     | —                     | —                   |
| " Aachen . . . . .               | —   | 1                       | 2                     | —                     | 3                   | 2         | —                       | 8                     | —                     | 10                  | —            | —                       | —                     | —                     | —                   | —         | —                       | —                     | —                     | —                   |
| " Sigmaringen . . . . .          | —   | —                       | 1                     | —                     | 1                   | —         | —                       | 1                     | —                     | 1                   | —            | —                       | —                     | —                     | —                   | —         | —                       | —                     | —                     | —                   |
| Provinz Ostpreußen . . . .       | 1   | 5                       | 15                    | —                     | 21                  | 3         | 1                       | 50                    | —                     | 54                  | —            | —                       | —                     | —                     | —                   | —         | 1                       | 2                     | —                     | 3                   |
| " Westpreußen . . . . .          | —   | 16                      | 34                    | —                     | 50                  | 3         | 9                       | 84                    | —                     | 96                  | —            | 2                       | 4                     | —                     | 6                   | —         | 1                       | 12                    | —                     | 13                  |
| Stadt Berlin . . . . .           | —   | —                       | 3                     | —                     | 3                   | —         | —                       | 5                     | —                     | 5                   | —            | —                       | —                     | —                     | —                   | —         | —                       | —                     | —                     | —                   |
| Provinz Brandenburg . . . .      | 1   | 4                       | 11                    | —                     | 16                  | 1         | —                       | 34                    | —                     | 35                  | —            | —                       | —                     | —                     | —                   | —         | —                       | —                     | —                     | —                   |
| " Pommern . . . . .              | 1   | —                       | 6                     | —                     | 7                   | —         | —                       | 25                    | —                     | 25                  | —            | —                       | —                     | —                     | —                   | —         | —                       | —                     | —                     | —                   |
| " Posen . . . . .                | 1   | 16                      | 28                    | —                     | 45                  | 4         | 10                      | 110                   | —                     | 124                 | —            | 1                       | 2                     | —                     | 3                   | 1         | —                       | 33                    | —                     | 34                  |
| " Schlesien . . . . .            | —   | 17                      | 21                    | —                     | 38                  | 4         | 5                       | 71                    | —                     | 80                  | —            | 1                       | 2                     | —                     | 3                   | 2         | —                       | 4                     | —                     | 6                   |
| " Sachsen . . . . .              | 1   | 1                       | 11                    | —                     | 13                  | 2         | —                       | 7                     | —                     | 9                   | —            | —                       | —                     | —                     | —                   | —         | —                       | —                     | —                     | —                   |
| " Schleswig-Holstein             | —   | 2                       | 6                     | —                     | 8                   | 3         | —                       | 27                    | —                     | 30                  | —            | —                       | 1                     | —                     | 1                   | —         | —                       | —                     | —                     | —                   |
| " Dazu Helgoland                 | —   | —                       | —                     | —                     | —                   | —         | —                       | —                     | —                     | —                   | —            | —                       | —                     | —                     | —                   | —         | —                       | —                     | —                     | —                   |
| " Hannover . . . . .             | 1   | 1                       | 16                    | —                     | 18                  | —         | 1                       | 24                    | —                     | 25                  | —            | —                       | —                     | —                     | —                   | —         | —                       | 2                     | —                     | 2                   |
| " Westfalen . . . . .            | —   | 1                       | 12                    | —                     | 13                  | —         | —                       | 8                     | —                     | 8                   | —            | —                       | —                     | —                     | —                   | —         | —                       | —                     | —                     | —                   |
| " Hessen-Nassau . . . . .        | —   | —                       | 2                     | —                     | 2                   | 1         | —                       | 8                     | —                     | 9                   | —            | —                       | —                     | —                     | —                   | —         | —                       | —                     | —                     | —                   |
| " Rheinland . . . . .            | 4   | 1                       | 11                    | —                     | 16                  | 2         | 1                       | 24                    | —                     | 27                  | —            | —                       | —                     | —                     | —                   | —         | —                       | 1                     | —                     | 1                   |
| Hohenzollern . . . . .           | —   | —                       | 1                     | —                     | 1                   | —         | —                       | 1                     | —                     | 1                   | —            | —                       | —                     | —                     | —                   | —         | —                       | —                     | —                     | —                   |
| Königreich Preußen <sup>1)</sup> | 10  | 64                      | 177                   | —                     | 251                 | 23        | 27                      | 478                   | —                     | 528                 | —            | 4                       | 9                     | —                     | 13                  | 3         | 2                       | 54                    | —                     | 59                  |

<sup>1)</sup> Die Personen, für welche das Alter unermittelt geblieben ist (1793 männliche, von denen 1163 ledig, 498 verheiratet, 122 verwitwet, 10 geschieden, vertheilt worden.



| Gesamte ortsanwesende Bevölkerung. |              |            |             |            |           |              |            |             |            |                             |              |            |             |            |
|------------------------------------|--------------|------------|-------------|------------|-----------|--------------|------------|-------------|------------|-----------------------------|--------------|------------|-------------|------------|
| Männliche                          |              |            |             |            | Weibliche |              |            |             |            | Beide Geschlechter zusammen |              |            |             |            |
| Ledig.                             | Verheiratet. | Verwitwet. | Geschieden. | Zusammen.  | Ledig.    | Verheiratet. | Verwitwet. | Geschieden. | Zusammen.  | Ledig.                      | Verheiratet. | Verwitwet. | Geschieden. | Zusammen.  |
| 234                                | 235          | 236        | 237         | 238        | 239       | 240          | 241        | 242         | 243        | 244                         | 245          | 246        | 247         | 248        |
| 342 496                            | 199 386      | 15 423     | 775         | 558 080    | 355 542   | 201 253      | 55 772     | 1 502       | 614 069    | 698 038                     | 400 639      | 71 195     | 2 277       | 1 172 149  |
| 228 720                            | 137 904      | 10 577     | 614         | 377 815    | 230 244   | 139 689      | 37 644     | 1 122       | 408 699    | 458 964                     | 277 593      | 48 221     | 1 736       | 786 514    |
| 178 448                            | 99 755       | 7 240      | 406         | 285 849    | 176 758   | 99 572       | 26 132     | 865         | 303 327    | 355 206                     | 199 327      | 33 372     | 1 271       | 589 176    |
| 265 785                            | 140 765      | 9 693      | 430         | 416 673    | 252 121   | 141 715      | 33 157     | 839         | 427 832    | 517 906                     | 282 480      | 42 850     | 1 269       | 844 505    |
| 464 156                            | 277 874      | 15 309     | 2 284       | 759 623    | 459 795   | 277 429      | 76 829     | 5 118       | 819 171    | 923 951                     | 555 303      | 92 138     | 7 402       | 1 578 794  |
| 423 290                            | 261 517      | 19 237     | 1 160       | 705 204    | 375 318   | 260 056      | 62 022     | 2 026       | 699 422    | 798 608                     | 521 573      | 81 259     | 3 186       | 1 404 626  |
| 329 854                            | 204 600      | 16 255     | 799         | 551 508    | 319 686   | 206 095      | 58 184     | 1 684       | 585 649    | 649 540                     | 410 695      | 74 439     | 2 483       | 1 137 157  |
| 224 013                            | 131 754      | 11 282     | 576         | 367 625    | 214 561   | 132 882      | 32 944     | 1 005       | 381 392    | 438 574                     | 264 636      | 44 226     | 1 581       | 749 017    |
| 172 516                            | 92 768       | 8 126      | 276         | 273 686    | 171 660   | 93 622       | 24 003     | 598         | 289 883    | 344 176                     | 186 390      | 32 129     | 874         | 563 569    |
| 60 508                             | 36 159       | 3 537      | 114         | 100 318    | 60 244    | 37 064       | 10 481     | 196         | 107 985    | 120 752                     | 73 223       | 14 018     | 310         | 208 303    |
| 336 423                            | 184 349      | 11 708     | 387         | 532 867    | 348 939   | 192 606      | 51 371     | 808         | 593 724    | 685 362                     | 376 955      | 63 079     | 1 195       | 1 126 591  |
| 197 313                            | 102 630      | 6 578      | 270         | 306 791    | 187 609   | 103 417      | 26 702     | 532         | 318 260    | 384 922                     | 206 047      | 33 280     | 802         | 625 051    |
| 455 173                            | 273 060      | 21 810     | 1 370       | 751 413    | 484 015   | 274 129      | 87 080     | 2 685       | 847 909    | 939 188                     | 547 189      | 108 890    | 4 055       | 1 599 322  |
| 283 822                            | 193 271      | 16 505     | 899         | 494 497    | 296 364   | 194 237      | 60 515     | 1 792       | 552 908    | 580 186                     | 387 508      | 77 020     | 2 691       | 1 047 405  |
| 471 390                            | 265 738      | 16 225     | 437         | 753 790    | 486 083   | 267 525      | 69 544     | 789         | 823 941    | 957 473                     | 533 263      | 85 769     | 1 226       | 1 577 731  |
| 316 826                            | 200 494      | 16 556     | 763         | 534 639    | 290 541   | 199 600      | 45 061     | 1 580       | 536 782    | 607 367                     | 400 094      | 61 617     | 2 343       | 1 071 421  |
| 321 592                            | 193 019      | 15 827     | 864         | 531 302    | 303 775   | 193 239      | 45 545     | 1 708       | 544 267    | 625 367                     | 386 258      | 61 372     | 2 572       | 1 075 569  |
| 126 108                            | 74 023       | 7 353      | 267         | 207 751    | 126 828   | 77 920       | 19 967     | 554         | 225 269    | 252 936                     | 151 943      | 27 320     | 821         | 433 020    |
| 379 139                            | 214 275      | 22 367     | 695         | 616 476    | 336 387   | 213 834      | 49 591     | 1 149       | 600 961    | 715 526                     | 428 109      | 71 958     | 1 844       | 1 217 437  |
| 517                                | 404          | 31         | 2           | 954        | 598       | 403          | 126        | 5           | 1 132      | 1 115                       | 807          | 157        | 7           | 2 086      |
| 164 535                            | 89 216       | 8 459      | 183         | 262 393    | 150 841   | 88 983       | 23 638     | 357         | 263 819    | 315 376                     | 178 199      | 32 097     | 540         | 526 212    |
| 143 508                            | 83 262       | 8 277      | 113         | 235 160    | 133 478   | 83 230       | 24 143     | 252         | 241 103    | 276 986                     | 166 492      | 32 420     | 365         | 476 263    |
| 124 732                            | 78 340       | 8 478      | 139         | 211 689    | 110 067   | 77 898       | 20 252     | 187         | 208 404    | 234 799                     | 156 238      | 28 730     | 326         | 420 093    |
| 104 369                            | 58 756       | 7 467      | 92          | 170 684    | 93 714    | 59 634       | 14 023     | 140         | 167 511    | 198 083                     | 118 390      | 21 490     | 232         | 338 195    |
| 95 316                             | 48 186       | 5 969      | 29          | 149 500    | 89 711    | 48 514       | 11 675     | 78          | 149 978    | 185 027                     | 96 700       | 17 644     | 107         | 299 478    |
| 68 599                             | 35 225       | 3 698      | 60          | 107 582    | 64 369    | 36 145       | 9 878      | 146         | 110 538    | 132 968                     | 71 370       | 13 576     | 206         | 218 120    |
| 180 567                            | 81 287       | 10 496     | 82          | 272 432    | 164 222   | 80 422       | 19 063     | 102         | 263 809    | 344 789                     | 161 709      | 29 559     | 184         | 536 241    |
| 176 916                            | 85 266       | 9 871      | 64          | 272 117    | 169 489   | 86 228       | 21 681     | 194         | 277 592    | 346 405                     | 171 494      | 31 552     | 258         | 549 709    |
| 459 459                            | 217 984      | 18 200     | 302         | 695 945    | 387 843   | 211 819      | 46 642     | 462         | 646 766    | 847 302                     | 429 803      | 64 842     | 764         | 1 342 711  |
| 246 548                            | 134 418      | 15 328     | 150         | 396 444    | 246 173   | 137 429      | 40 644     | 298         | 424 544    | 492 721                     | 271 847      | 55 972     | 448         | 820 988    |
| 256 845                            | 138 421      | 17 212     | 319         | 412 797    | 253 872   | 138 981      | 37 066     | 722         | 430 641    | 510 717                     | 277 402      | 54 278     | 1 041       | 843 438    |
| 200 597                            | 99 241       | 14 660     | 96          | 314 594    | 191 440   | 100 756      | 26 672     | 176         | 319 044    | 392 037                     | 199 997      | 41 332     | 272         | 633 638    |
| 653 891                            | 310 227      | 28 413     | 626         | 993 157    | 603 216   | 308 486      | 67 120     | 1 136       | 979 958    | 1 257 107                   | 618 713      | 95 533     | 1 762       | 1 973 115  |
| 268 459                            | 128 390      | 14 288     | 259         | 411 396    | 254 486   | 128 517      | 32 220     | 455         | 415 678    | 522 945                     | 256 907      | 46 508     | 714         | 827 074    |
| 233 885                            | 109 026      | 14 760     | 74          | 357 745    | 217 610   | 109 684      | 26 806     | 153         | 354 253    | 451 495                     | 218 710      | 41 566     | 227         | 711 998    |
| 185 659                            | 83 876       | 11 506     | 102         | 281 143    | 177 456   | 83 875       | 21 914     | 178         | 283 423    | 363 115                     | 167 751      | 33 420     | 280         | 564 566    |
| 19 012                             | 10 902       | 1 513      | 39          | 31 466     | 20 535    | 10 931       | 3 087      | 66          | 34 619     | 39 547                      | 21 833       | 4 600      | 105         | 66 085     |
| 571 216                            | 337 290      | 26 000     | 1 389       | 935 895    | 585 786   | 340 942      | 93 416     | 2 624       | 1 022 768  | 1 157 002                   | 678 232      | 119 416    | 4 013       | 1 958 663  |
| 444 233                            | 240 520      | 16 933     | 836         | 702 522    | 428 879   | 241 287      | 59 289     | 1 704       | 731 159    | 873 112                     | 481 807      | 76 222     | 2 540       | 1 433 681  |
| 464 156                            | 277 874      | 15 309     | 2 284       | 759 623    | 459 795   | 277 429      | 76 829     | 5 118       | 819 171    | 923 951                     | 555 303      | 92 138     | 7 402       | 1 578 794  |
| 753 144                            | 466 117      | 35 492     | 1 959       | 1 256 712  | 695 004   | 466 151      | 120 206    | 3 710       | 1 285 071  | 1 448 148                   | 932 268      | 155 698    | 5 669       | 2 541 783  |
| 457 037                            | 260 681      | 22 945     | 966         | 741 629    | 446 465   | 263 568      | 67 428     | 1 799       | 779 260    | 903 502                     | 524 249      | 90 373     | 2 765       | 1 520 889  |
| 533 736                            | 286 979      | 18 286     | 657         | 839 658    | 536 548   | 296 023      | 78 073     | 1 340       | 911 984    | 1 070 284                   | 583 002      | 96 359     | 1 997       | 1 751 642  |
| 1 210 385                          | 732 069      | 54 540     | 2 706       | 1 999 700  | 1 266 462 | 735 891      | 217 139    | 5 266       | 2 224 758  | 2 476 847                   | 1 467 960    | 271 679    | 7 972       | 4 224 458  |
| 764 526                            | 467 536      | 39 736     | 1 894       | 1 273 692  | 721 144   | 470 759      | 110 573    | 3 842       | 1 306 318  | 1 485 670                   | 938 295      | 150 309    | 5 736       | 2 580 010  |
| 379 139                            | 214 275      | 22 367     | 695         | 616 476    | 336 387   | 213 834      | 49 591     | 1 149       | 600 961    | 715 526                     | 428 109      | 71 958     | 1 844       | 1 217 437  |
| 517                                | 404          | 31         | 2           | 954        | 598       | 403          | 126        | 5           | 1 132      | 1 115                       | 807          | 157        | 7           | 2 086      |
| 701 059                            | 392 985      | 42 348     | 616         | 1 137 008  | 642 180   | 394 404      | 103 609    | 1 160       | 1 141 353  | 1 343 239                   | 787 389      | 145 957    | 1 776       | 2 278 361  |
| 816 942                            | 384 537      | 38 567     | 448         | 1 240 494  | 721 554   | 378 469      | 87 386     | 758         | 1 188 167  | 1 538 496                   | 763 006      | 125 953    | 1 206       | 2 428 661  |
| 503 393                            | 272 839      | 32 540     | 469         | 809 241    | 500 045   | 276 410      | 77 710     | 1 020       | 855 185    | 1 003 438                   | 549 249      | 110 250    | 1 489       | 1 664 426  |
| 1 542 491                          | 730 760      | 83 627     | 1 157       | 2 358 035  | 1 444 208 | 731 318      | 174 732    | 2 098       | 2 352 356  | 2 986 699                   | 1 462 078    | 258 359    | 3 255       | 4 710 391  |
| 19 012                             | 10 902       | 1 513      | 39          | 31 466     | 20 535    | 10 931       | 3 087      | 66          | 34 619     | 39 547                      | 21 833       | 4 600      | 105         | 66 085     |
| 9 160 986                          | 5 075 768    | 450 234    | 16 117      | 14 703 105 | 8 805 590 | 5 097 819    | 1 319 194  | 31 659      | 15 254 262 | 17 966 576                  | 10 173 587   | 1 769 428  | 47 776      | 29 957 367 |

und 1 996 weibliche, von denen 771 ledig, 825 verheiratet, 389 verwitwet, 11 geschieden), sind auf die einzelnen Altersklassen der Bundesratsvorschrift gemäß



| Staaten<br>und<br>Landestheile.    | Von der ortsanwesenden Bevölkerung des in Spalte 1 |                |                |                |                |                |                |                |                |                |                |                |
|------------------------------------|--|----------------|----------------|----------------|----------------|----------------|----------------|----------------|----------------|----------------|----------------|----------------|
|                                    | unter 1  |                | 1 bis unter 2  |                | 2 bis unter 3  |                | 3 bis unter 4  |                | 4 bis unter 5  |                | 5 bis unter 6  |                |
|                                    | Männl.   | Weibl.         | Männl.         | Weibl.         | Männl.         | Weibl.         | Männl.         | Weibl.         | Männl.         | Weibl.         | Männl.         | Weibl.         |
| 1                                  | 2  | 3              | 4              | 5              | 6              | 7              | 8              | 9              | 10             | 11             | 12             | 13             |
| Reg.-Bez. Oberbayern . . . . .     | 14 150   | 14 488         | 11 984         | 12 529         | 11 590         | 12 111         | 11 359         | 12 045         | 11 068         | 11 305         | 11 303         | 11 519         |
| "  Niederbayern . . . . .          | 9 109  | 9 310          | 7 979          | 8 210          | 7 696          | 8 224          | 7 949          | 8 153          | 7 643          | 7 796          | 7 808          | 8 127          |
| "  Pfalz . . . . .                 | 10 629   | 10 308         | 9 634          | 9 632          | 9 591          | 9 430          | 9 528          | 9 455          | 9 240          | 9 243          | 8 856          | 8 842          |
| "  Oberpfalz . . . . .             | 7 565  | 7 594          | 6 361          | 6 581          | 6 325          | 6 581          | 6 493          | 6 800          | 5 995          | 6 213          | 6 221          | 6 419          |
| "  Oberfranken . . . . .           | 7 769  | 7 675          | 6 739          | 6 839          | 6 739          | 6 687          | 6 849          | 6 820          | 6 517          | 6 549          | 6 577          | 6 585          |
| "  Mittelfranken . . . . .         | 9 764  | 9 724          | 8 144          | 8 332          | 7 843          | 8 058          | 7 993          | 8 080          | 7 461          | 7 802          | 7 233          | 7 629          |
| "  Unterfranken . . . . .          | 8 174  | 7 935          | 7 415          | 7 142          | 7 177          | 7 178          | 7 199          | 7 001          | 7 013          | 7 021          | 6 880          | 7 062          |
| "  Schwaben . . . . .              | 8 767  | 8 769          | 7 534          | 7 750          | 7 571          | 7 737          | 7 613          | 8 023          | 7 122          | 7 598          | 7 277          | 7 468          |
| <b>Königreich Bayern</b>           | <b>75 927</b>                                      | <b>75 803</b>  | <b>65 790</b>  | <b>67 015</b>  | <b>64 532</b>  | <b>66 006</b>  | <b>64 983</b>  | <b>66 377</b>  | <b>62 059</b>  | <b>63 527</b>  | <b>62 155</b>  | <b>63 651</b>  |
| Kreis-Hauptmannschaft Dresden .    | 13 807   | 13 744         | 11 797         | 12 052         | 12 111         | 11 999         | 11 477         | 11 754         | 10 884         | 11 186         | 10 705         | 10 900         |
| "  Leipzig . . . . .               | 13 519   | 13 277         | 11 832         | 12 187         | 11 801         | 11 859         | 11 343         | 11 710         | 10 603         | 10 831         | 10 447         | 10 510         |
| "  Zwickau . . . . .               | 22 412   | 22 493         | 18 598         | 19 255         | 18 179         | 18 889         | 17 816         | 18 645         | 16 519         | 17 583         | 16 267         | 16 781         |
| "  Bautzen . . . . .               | 5 033  | 5 031          | 4 428          | 4 536          | 4 452          | 4 322          | 4 364          | 4 483          | 4 225          | 4 267          | 4 057          | 4 029          |
| <b>Königreich Sachsen</b>          | <b>54 771</b>                                      | <b>54 545</b>  | <b>46 655</b>  | <b>48 030</b>  | <b>46 543</b>  | <b>47 069</b>  | <b>45 000</b>  | <b>46 592</b>  | <b>42 231</b>  | <b>43 867</b>  | <b>41 476</b>  | <b>42 220</b>  |
| Neckarkreis . . . . .              | 8 494  | 8 594          | 7 766          | 7 851          | 7 539          | 7 706          | 7 820          | 7 711          | 7 330          | 7 541          | 7 599          | 7 696          |
| Schwarzwaldkreis . . . . .         | 6 482  | 6 589          | 5 865          | 5 856          | 5 800          | 5 838          | 5 778          | 6 072          | 5 576          | 5 844          | 5 660          | 5 918          |
| Jagdkreis . . . . .                | 5 334  | 5 147          | 4 791          | 5 051          | 5 041          | 5 028          | 4 919          | 5 047          | 4 720          | 4 941          | 4 881          | 4 994          |
| Donaufkreis . . . . .              | 6 029  | 6 263          | 5 577          | 5 658          | 5 527          | 5 590          | 5 691          | 5 927          | 5 390          | 5 722          | 5 334          | 5 590          |
| <b>Königreich Württemberg</b>      | <b>26 339</b>                                      | <b>26 593</b>  | <b>23 999</b>  | <b>24 416</b>  | <b>23 907</b>  | <b>24 162</b>  | <b>24 208</b>  | <b>24 757</b>  | <b>23 016</b>  | <b>24 048</b>  | <b>23 474</b>  | <b>24 198</b>  |
| Landeskomm.-Bez. Konstanz . .      | 3 403  | 3 340          | 3 121          | 3 148          | 3 056          | 3 124          | 3 185          | 3 252          | 3 170          | 3 164          | 3 072          | 3 186          |
| "  Freiburg . . . . .              | 5 571  | 5 526          | 5 268          | 5 318          | 5 134          | 5 236          | 5 275          | 5 304          | 5 011          | 5 099          | 4 869          | 4 970          |
| "  Karlsruhe . . . . .             | 5 689  | 5 814          | 5 433          | 5 553          | 5 075          | 5 228          | 5 206          | 5 125          | 4 922          | 4 975          | 5 027          | 4 968          |
| "  Mannheim . . . . .              | 6 485  | 6 468          | 5 760          | 5 844          | 5 616          | 5 624          | 5 517          | 5 473          | 5 350          | 5 391          | 5 454          | 5 561          |
| <b>Großherzogthum Baden</b>        | <b>21 148</b>                                      | <b>21 148</b>  | <b>19 582</b>  | <b>19 863</b>  | <b>18 881</b>  | <b>19 212</b>  | <b>19 183</b>  | <b>19 154</b>  | <b>18 453</b>  | <b>18 629</b>  | <b>18 422</b>  | <b>18 685</b>  |
| Provinz Starkenburg . . . . .      | 5 719  | 5 611          | 5 181          | 5 189          | 5 075          | 4 831          | 4 969          | 4 780          | 4 893          | 4 687          | 4 740          | 4 824          |
| "  Oberhessen . . . . .            | 3 257  | 3 141          | 3 212          | 3 019          | 3 047          | 3 011          | 3 042          | 3 005          | 2 899          | 2 916          | 3 087          | 2 875          |
| "  Rheinhessen . . . . .           | 3 987  | 3 885          | 3 492          | 3 575          | 3 443          | 3 505          | 3 397          | 3 389          | 3 249          | 3 427          | 3 252          | 3 288          |
| <b>Großherzogthum Hessen</b>       | <b>12 963</b>                                      | <b>12 637</b>  | <b>11 885</b>  | <b>11 783</b>  | <b>11 565</b>  | <b>11 347</b>  | <b>11 408</b>  | <b>11 174</b>  | <b>11 041</b>  | <b>11 030</b>  | <b>11 079</b>  | <b>10 987</b>  |
| Mecklenburg-Schwerin . . . . .     | 7 541  | 7 285          | 6 804          | 6 710          | 7 212          | 6 807          | 7 016          | 6 744          | 6 579          | 6 521          | 6 408          | 6 290          |
| Sachsen-Weimar . . . . .           | 4 581  | 4 367          | 4 099          | 4 204          | 4 243          | 4 055          | 4 023          | 3 993          | 3 929          | 3 826          | 3 721          | 3 678          |
| Mecklenburg-Strelitz . . . . .     | 1 256  | 1 259          | 1 206          | 1 147          | 1 176          | 1 139          | 1 139          | 1 194          | 1 119          | 1 065          | 1 133          | 1 116          |
| Herzogthum Oldenburg . . . . .     | 4 090  | 3 828          | 3 559          | 3 566          | 3 730          | 3 739          | 3 613          | 3 503          | 3 505          | 3 397          | 3 383          | 3 277          |
| Fürstenthum Lüneburg . . . . .     | 514  | 487            | 422            | 415            | 457            | 463            | 467            | 451            | 429            | 450            | 428            | 415            |
| "  Birkenfeld . . . . .            | 655  | 593            | 560            | 549            | 570            | 586            | 561            | 571            | 565            | 510            | 552            | 579            |
| <b>Großherzogthum Oldenburg</b>    | <b>5 259</b>                                       | <b>4 908</b>   | <b>4 541</b>   | <b>4 530</b>   | <b>4 757</b>   | <b>4 788</b>   | <b>4 641</b>   | <b>4 525</b>   | <b>4 499</b>   | <b>4 357</b>   | <b>4 363</b>   | <b>4 271</b>   |
| Braunschweig . . . . .             | 5 954  | 5 741          | 5 288          | 5 208          | 5 219          | 5 076          | 5 118          | 5 025          | 4 678          | 4 615          | 4 688          | 4 563          |
| Sachsen-Meiningen . . . . .        | 3 348  | 3 216          | 2 999          | 3 039          | 3 012          | 3 001          | 2 934          | 2 853          | 2 808          | 2 842          | 2 720          | 2 762          |
| Sachsen-Altenburg . . . . .        | 2 771  | 2 653          | 2 341          | 2 336          | 2 290          | 2 328          | 2 226          | 2 332          | 1 983          | 2 004          | 2 077          | 2 024          |
| Sachsen-Coburg-Gotha . . . . .     | 3 063  | 2 835          | 2 622          | 2 595          | 2 668          | 2 575          | 2 631          | 2 456          | 2 440          | 2 422          | 2 439          | 2 385          |
| Anhalt . . . . .                   | 4 147  | 4 174          | 3 803          | 3 745          | 3 784          | 3 641          | 3 667          | 3 780          | 3 594          | 3 383          | 3 332          | 3 385          |
| Schwarzburg-Sondershausen          | 1 123  | 1 037          | 998            | 989            | 962            | 991            | 913            | 951            | 981            | 929            | 925            | 947            |
| Schwarzburg-Rudolstadt . .         | 1 324  | 1 251          | 1 150          | 1 184          | 1 180          | 1 155          | 1 058          | 1 145          | 1 115          | 1 184          | 1 106          | 1 127          |
| Waldeck . . . . .                  | 870  | 822            | 743            | 706            | 778            | 701            | 781            | 752            | 765            | 707            | 762            | 725            |
| Neuß älterer Linie . . . . .       | 1 080  | 1 035          | 942            | 957            | 851            | 862            | 874            | 910            | 844            | 870            | 817            | 813            |
| Neuß jüngerer Linie . . . . .      | 1 890  | 1 883          | 1 635          | 1 670          | 1 571          | 1 695          | 1 612          | 1 592          | 1 462          | 1 535          | 1 488          | 1 485          |
| Schaumburg-Lippe . . . . .         | 426  | 443            | 489            | 474            | 454            | 457            | 469            | 436            | 448            | 448            | 431            | 445            |
| Lippe . . . . .                    | 2 052  | 1 822          | 1 933          | 1 835          | 1 871          | 1 754          | 1 837          | 1 715          | 1 746          | 1 668          | 1 721          | 1 706          |
| Lüneburg . . . . .                 | 1 020  | 1 025          | 892            | 792            | 927            | 928            | 941            | 877            | 812            | 822            | 831            | 850            |
| Bremen . . . . .                   | 2 296  | 2 267          | 2 083          | 2 072          | 2 052          | 1 996          | 1 949          | 1 995          | 1 883          | 1 842          | 1 905          | 1 859          |
| Hamburg . . . . .                  | 9 250  | 8 906          | 7 509          | 7 497          | 7 122          | 7 026          | 6 304          | 6 268          | 6 070          | 6 175          | 5 930          | 6 078          |
| Bezirk Unter-Elßaß . . . . .       | 7 562  | 7 423          | 7 079          | 7 077          | 6 989          | 6 901          | 7 079          | 7 005          | 6 753          | 6 894          | 6 732          | 6 849          |
| "  Ober-Elßaß . . . . .            | 5 928  | 5 944          | 5 365          | 5 405          | 5 152          | 5 383          | 5 247          | 5 239          | 4 957          | 5 048          | 4 942          | 5 095          |
| "  Lothringen . . . . .            | 5 700  | 5 646          | 5 203          | 5 198          | 5 252          | 5 245          | 5 415          | 5 272          | 4 946          | 4 998          | 4 924          | 4 964          |
| <b>Reichsland Elßaß-Lothringen</b> | <b>19 190</b>                                      | <b>19 013</b>  | <b>17 647</b>  | <b>17 680</b>  | <b>17 393</b>  | <b>17 529</b>  | <b>17 741</b>  | <b>17 516</b>  | <b>16 656</b>  | <b>16 940</b>  | <b>16 598</b>  | <b>16 908</b>  |
| <b>Deutsches Reich *)</b>          | <b>720 942</b>                                     | <b>707 745</b> | <b>642 495</b> | <b>639 603</b> | <b>638 299</b> | <b>634 367</b> | <b>625 715</b> | <b>624 385</b> | <b>597 607</b> | <b>597 678</b> | <b>583 199</b> | <b>582 878</b> |

\*) Hier wie auf den Seiten 94 bis 111 mit Einfluß von Helgoland.



genannten Staats oder Landestheils standen im Alter von . . . Jahren

| 6 bis unter 7  |                | 7 bis unter 8  |                | 8 bis unter 9  |                | 9 bis unter 10 |                | 10 bis unter 11 |                | 11 bis unter 12 |                | 12 bis unter 13 |                | 13 bis unter 14 |                |
|----------------|----------------|----------------|----------------|----------------|----------------|----------------|----------------|-----------------|----------------|-----------------|----------------|-----------------|----------------|-----------------|----------------|
| Männl.         | Weibl.         | Männl.         | Weibl.         | Männl.         | Weibl.         | Männl.         | Weibl.         | Männl.          | Weibl.         | Männl.          | Weibl.         | Männl.          | Weibl.         | Männl.          | Weibl.         |
| 14             | 15             | 16             | 17             | 18             | 19             | 20             | 21             | 22              | 23             | 24              | 25             | 26              | 27             | 28              | 29             |
| 11 132         | 11 347         | 10 336         | 10 611         | 10 782         | 11 338         | 10 438         | 10 848         | 10 346          | 10 690         | 10 221          | 10 718         | 10 430          | 10 862         | 10 344          | 10 769         |
| 7 489          | 8 005          | 6 858          | 7 280          | 7 277          | 7 591          | 7 064          | 7 243          | 7 050           | 7 343          | 7 043           | 7 398          | 6 944           | 7 273          | 6 779           | 7 201          |
| 8 935          | 8 769          | 8 945          | 8 910          | 8 969          | 9 014          | 9 072          | 8 713          | 8 890           | 8 753          | 9 018           | 8 984          | 9 160           | 8 860          | 8 778           | 8 616          |
| 6 205          | 6 357          | 5 927          | 6 031          | 6 006          | 6 152          | 5 966          | 5 987          | 6 204           | 6 183          | 6 249           | 6 511          | 6 147           | 6 468          | 6 130           | 6 458          |
| 6 710          | 6 718          | 6 356          | 6 310          | 6 210          | 6 179          | 6 308          | 6 397          | 6 408           | 6 569          | 6 825           | 6 769          | 6 824           | 6 720          | 6 770           | 6 669          |
| 7 431          | 7 530          | 7 227          | 7 293          | 7 312          | 7 393          | 7 162          | 7 457          | 7 376           | 7 521          | 7 618           | 7 442          | 7 537           | 7 782          | 7 726           | 7 733          |
| 7 003          | 6 829          | 6 614          | 6 493          | 6 613          | 6 695          | 6 809          | 6 845          | 6 887           | 7 040          | 7 359           | 7 253          | 7 393           | 7 127          | 7 075           | 7 321          |
| 6 900          | 7 251          | 7 033          | 7 185          | 7 228          | 7 579          | 7 092          | 7 249          | 7 017           | 7 177          | 6 861           | 7 159          | 7 151           | 7 292          | 6 890           | 7 090          |
| 61 805         | 62 806         | 59 296         | 60 113         | 60 397         | 61 941         | 59 911         | 60 739         | 60 178          | 61 276         | 61 194          | 62 234         | 61 586          | 62 384         | 60 492          | 61 857         |
| 10 357         | 10 486         | 9 787          | 10 086         | 9 701          | 9 746          | 9 585          | 9 467          | 9 630           | 9 673          | 9 764           | 9 723          | 9 804           | 10 048         | 9 791           | 9 858          |
| 9 737          | 10 172         | 9 327          | 9 404          | 9 066          | 9 310          | 8 918          | 9 211          | 9 062           | 9 086          | 9 054           | 9 188          | 9 449           | 9 214          | 9 093           | 9 252          |
| 15 546         | 16 148         | 14 806         | 15 556         | 14 300         | 14 983         | 13 975         | 14 601         | 13 865          | 14 080         | 14 478          | 14 530         | 14 695          | 14 902         | 14 210          | 14 706         |
| 4 036          | 4 006          | 3 739          | 3 826          | 3 803          | 3 825          | 3 626          | 3 789          | 3 727           | 3 830          | 3 812           | 3 769          | 3 848           | 3 978          | 3 867           | 3 910          |
| 39 676         | 40 812         | 37 659         | 38 872         | 36 870         | 37 864         | 36 104         | 37 068         | 36 284          | 36 669         | 37 108          | 37 210         | 37 796          | 38 142         | 36 961          | 37 726         |
| 7 353          | 7 660          | 7 514          | 7 446          | 7 771          | 7 596          | 7 603          | 7 697          | 7 593           | 7 662          | 7 515           | 7 708          | 7 696           | 7 716          | 8 049           | 8 247          |
| 5 543          | 5 578          | 5 451          | 5 543          | 5 630          | 5 851          | 5 742          | 5 821          | 5 567           | 5 730          | 5 843           | 5 764          | 5 772           | 5 925          | 5 889           | 6 085          |
| 4 883          | 4 795          | 4 954          | 4 891          | 4 924          | 5 007          | 4 785          | 4 805          | 4 751           | 4 937          | 4 895           | 5 078          | 4 824           | 5 010          | 5 075           | 5 096          |
| 5 170          | 5 518          | 5 211          | 5 526          | 5 410          | 5 518          | 5 374          | 5 647          | 5 246           | 5 427          | 5 174           | 5 400          | 5 350           | 5 461          | 5 440           | 5 489          |
| 22 949         | 23 551         | 23 130         | 23 406         | 23 735         | 23 972         | 23 504         | 23 970         | 23 157          | 23 756         | 23 427          | 23 950         | 23 642          | 24 112         | 24 453          | 24 917         |
| 3 087          | 3 004          | 3 096          | 3 041          | 3 259          | 3 270          | 3 039          | 3 129          | 2 978           | 2 994          | 3 089           | 3 177          | 3 147           | 3 193          | 3 247           | 3 063          |
| 5 028          | 4 974          | 4 984          | 4 934          | 5 180          | 5 134          | 4 800          | 4 928          | 4 803           | 4 908          | 5 006           | 5 112          | 5 148           | 5 245          | 5 140           | 5 198          |
| 4 853          | 4 911          | 4 776          | 4 894          | 4 953          | 5 067          | 5 121          | 4 998          | 4 957           | 5 119          | 5 074           | 4 952          | 5 074           | 5 004          | 5 055           | 5 123          |
| 5 387          | 5 314          | 5 293          | 5 347          | 5 505          | 5 516          | 5 342          | 5 426          | 5 280           | 5 369          | 5 200           | 5 250          | 5 197           | 5 408          | 5 201           | 5 323          |
| 18 355         | 18 203         | 18 149         | 18 216         | 18 897         | 18 987         | 18 302         | 18 481         | 18 018          | 18 390         | 18 369          | 18 491         | 18 566          | 18 850         | 18 643          | 18 707         |
| 4 817          | 4 748          | 4 699          | 4 617          | 4 753          | 4 743          | 4 681          | 4 636          | 4 760           | 4 675          | 4 792           | 4 964          | 5 161           | 4 930          | 5 145           | 4 967          |
| 2 855          | 2 938          | 2 885          | 2 781          | 2 948          | 2 914          | 2 904          | 2 843          | 3 022           | 2 856          | 3 022           | 2 908          | 3 135           | 3 071          | 3 085           | 2 924          |
| 3 057          | 3 224          | 3 073          | 3 092          | 3 248          | 3 114          | 3 142          | 3 085          | 3 219           | 3 168          | 3 191           | 3 239          | 3 360           | 3 158          | 3 189           | 3 067          |
| 10 729         | 10 910         | 10 657         | 10 490         | 10 949         | 10 771         | 10 727         | 10 564         | 11 001          | 10 699         | 11 005          | 11 111         | 11 656          | 11 159         | 11 419          | 10 958         |
| 6 359          | 6 179          | 6 195          | 5 971          | 6 115          | 6 010          | 5 916          | 5 827          | 5 906           | 5 789          | 6 223           | 6 119          | 6 159           | 6 135          | 6 031           | 5 984          |
| 3 661          | 3 736          | 3 430          | 3 413          | 3 424          | 3 391          | 3 377          | 3 346          | 3 536           | 3 489          | 3 419           | 3 506          | 3 633           | 3 473          | 3 530           | 3 579          |
| 1 072          | 1 018          | 1 029          | 1 066          | 1 046          | 1 028          | 1 023          | 1 033          | 990             | 1 008          | 1 051           | 1 047          | 1 065           | 1 056          | 1 070           | 1 082          |
| 3 386          | 3 218          | 3 207          | 3 162          | 3 306          | 3 067          | 2 995          | 3 072          | 3 259           | 3 134          | 3 143           | 3 115          | 3 311           | 3 168          | 3 156           | 2 948          |
| 414            | 407            | 407            | 389            | 402            | 397            | 412            | 391            | 430             | 397            | 391             | 401            | 400             | 409            | 387             | 397            |
| 537            | 519            | 536            | 519            | 582            | 526            | 496            | 480            | 434             | 451            | 513             | 482            | 441             | 491            | 506             | 444            |
| 4 337          | 4 144          | 4 150          | 4 070          | 4 290          | 3 990          | 3 903          | 3 943          | 4 123           | 3 982          | 4 047           | 3 998          | 4 152           | 4 068          | 4 049           | 3 789          |
| 4 387          | 4 412          | 4 233          | 4 238          | 4 383          | 4 220          | 4 217          | 4 128          | 4 134           | 3 961          | 4 304           | 4 135          | 4 340           | 4 245          | 4 280           | 4 176          |
| 2 791          | 2 649          | 2 555          | 2 506          | 2 609          | 2 520          | 2 496          | 2 416          | 2 450           | 2 387          | 2 455           | 2 561          | 2 609           | 2 536          | 2 619           | 2 595          |
| 1 894          | 2 001          | 1 855          | 1 891          | 1 815          | 1 803          | 1 792          | 1 828          | 1 760           | 1 900          | 1 736           | 1 803          | 1 899           | 1 817          | 1 857           | 1 897          |
| 2 381          | 2 428          | 2 264          | 2 229          | 2 131          | 2 188          | 2 081          | 2 115          | 2 228           | 2 171          | 2 257           | 2 208          | 2 316           | 2 324          | 2 357           | 2 296          |
| 3 265          | 3 271          | 2 996          | 3 039          | 2 971          | 2 918          | 2 875          | 2 979          | 2 966           | 2 939          | 3 036           | 3 059          | 3 000           | 3 037          | 2 920           | 2 965          |
| 903            | 887            | 846            | 819            | 859            | 852            | 840            | 804            | 902             | 843            | 899             | 850            | 835             | 825            | 828             | 884            |
| 1 052          | 1 028          | 958            | 986            | 961            | 966            | 960            | 974            | 969             | 1 010          | 950             | 951            | 979             | 966            | 945             | 987            |
| 737            | 736            | 722            | 667            | 758            | 703            | 725            | 676            | 728             | 706            | 728             | 712            | 749             | 720            | 710             | 644            |
| 785            | 780            | 680            | 668            | 676            | 742            | 651            | 665            | 663             | 656            | 658             | 689            | 644             | 707            | 663             | 661            |
| 1 317          | 1 361          | 1 294          | 1 350          | 1 293          | 1 306          | 1 286          | 1 334          | 1 252           | 1 314          | 1 356           | 1 322          | 1 371           | 1 332          | 1 398           | 1 346          |
| 419            | 439            | 373            | 427            | 485            | 472            | 481            | 485            | 423             | 433            | 425             | 445            | 419             | 420            | 395             | 326            |
| 1 623          | 1 538          | 1 558          | 1 489          | 1 735          | 1 525          | 1 626          | 1 565          | 1 622           | 1 547          | 1 594           | 1 488          | 1 640           | 1 582          | 1 614           | 1 576          |
| 804            | 816            | 736            | 826            | 859            | 830            | 807            | 761            | 750             | 842            | 822             | 724            | 825             | 739            | 753             | 812            |
| 1 951          | 1 916          | 1 808          | 1 903          | 1 899          | 1 918          | 1 978          | 1 850          | 1 974           | 1 975          | 1 980           | 1 927          | 2 032           | 2 029          | 1 957           | 1 964          |
| 6 127          | 6 190          | 6 156          | 6 067          | 6 126          | 6 196          | 6 044          | 6 076          | 6 179           | 6 079          | 5 843           | 5 996          | 5 744           | 5 702          | 5 446           | 5 603          |
| 6 813          | 6 683          | 6 640          | 6 737          | 6 714          | 6 900          | 6 623          | 6 692          | 6 438           | 6 300          | 6 527           | 6 657          | 6 980           | 6 616          | 6 977           | 6 860          |
| 4 971          | 5 062          | 4 977          | 4 892          | 5 052          | 5 103          | 4 847          | 4 843          | 4 684           | 4 788          | 4 800           | 4 770          | 4 911           | 5 038          | 4 906           | 5 061          |
| 4 962          | 4 859          | 4 810          | 4 818          | 4 962          | 4 771          | 4 908          | 4 900          | 4 681           | 4 635          | 4 607           | 4 613          | 4 820           | 4 822          | 4 767           | 4 837          |
| 16 746         | 16 604         | 16 427         | 16 447         | 16 728         | 16 774         | 16 378         | 16 435         | 15 803          | 15 723         | 15 934          | 16 040         | 16 711          | 16 476         | 16 650          | 16 758         |
| <b>566 131</b> | <b>564 571</b> | <b>541 281</b> | <b>540 112</b> | <b>546 671</b> | <b>546 405</b> | <b>531 341</b> | <b>528 482</b> | <b>537 791</b>  | <b>535 104</b> | <b>541 559</b>  | <b>538 958</b> | <b>547 761</b>  | <b>544 728</b> | <b>543 849</b>  | <b>540 143</b> |



| Staaten<br>und<br>Landestheile.    | Von der ortsanwesenden Bevölkerung des in Spalte 1 |                |                         |                       |                |                  |                         |                       |                  |                  |                         |                       |                       |                  |
|------------------------------------|--|----------------|-------------------------|-----------------------|----------------|------------------|-------------------------|-----------------------|------------------|------------------|-------------------------|-----------------------|-----------------------|------------------|
|                                    | 14 bis unter 15                                    |                |                         |                       |                | 15 bis unter 18  |                         |                       |                  |                  |                         |                       |                       |                  |
|                                    | Männ-<br>liche.                                    | Weibliche      |                         |                       |                | Männliche        |                         |                       |                  | Weibliche        |                         |                       |                       |                  |
|                                    |  | Ledig.         | Ver-<br>heira-<br>thet. | Ver-<br>witt-<br>wet. | Zu-<br>sammen. | Ledig.           | Ver-<br>heira-<br>thet. | Ver-<br>witt-<br>wet. | Zu-<br>sammen.   | Ledig.           | Ver-<br>heira-<br>thet. | Ver-<br>witt-<br>wet. | Ge-<br>schei-<br>den. | Zu-<br>sammen.   |
| 1                                  | 30   | 31             | 32                      | 33                    | 34             | 35               | 36                      | 37                    | 38               | 39               | 40                      | 41                    | 42                    | 43               |
| Reg.-Bez. Oberbayern . . . . .     | 10 528   | 10 784         | —                       | —                     | 10 784         | 29 332           | —                       | —                     | 29 332           | 31 278           | 68                      | 1                     | —                     | 31 347           |
| „ Niederbayern . . . . .           | 7 131  | 7 060          | —                       | —                     | 7 060          | 19 872           | —                       | —                     | 19 872           | 20 151           | 44                      | 2                     | —                     | 20 197           |
| „ Pfalz . . . . .                  | 9 052  | 8 806          | —                       | —                     | 8 806          | 24 407           | —                       | —                     | 24 407           | 24 260           | 41                      | 1                     | —                     | 24 302           |
| „ Oberpfalz . . . . .              | 5 994  | 6 127          | —                       | —                     | 6 127          | 16 932           | —                       | —                     | 16 932           | 17 550           | 28                      | —                     | —                     | 17 578           |
| „ Oberfranken . . . . .            | 6 654  | 6 656          | —                       | —                     | 6 656          | 18 491           | —                       | —                     | 18 491           | 18 193           | 34                      | —                     | —                     | 18 227           |
| „ Mittelfranken . . . . .          | 7 678  | 7 885          | —                       | —                     | 7 885          | 21 298           | —                       | —                     | 21 298           | 21 835           | 34                      | —                     | —                     | 21 869           |
| „ Unterfranken . . . . .           | 7 262  | 7 280          | —                       | —                     | 7 280          | 18 953           | —                       | —                     | 18 953           | 19 308           | 24                      | —                     | —                     | 19 332           |
| „ Schwaben . . . . .               | 7 081  | 7 154          | —                       | —                     | 7 154          | 19 010           | —                       | —                     | 19 010           | 19 727           | 18                      | —                     | —                     | 19 745           |
| <b>Königreich Bayern</b>           | <b>61 380</b>                                      | <b>61 752</b>  | <b>—</b>                | <b>—</b>              | <b>61 752</b>  | <b>168 295</b>   | <b>—</b>                | <b>—</b>              | <b>168 295</b>   | <b>172 302</b>   | <b>291</b>              | <b>4</b>              | <b>—</b>              | <b>172 597</b>   |
| Kreishauptmannschaft Dresden .     | 10 023   | 10 206         | —                       | —                     | 10 206         | 28 409           | —                       | —                     | 28 409           | 29 091           | 44                      | —                     | —                     | 29 135           |
| „ Leipzig . . . . .                | 9 231  | 9 329          | —                       | —                     | 9 329          | 25 500           | —                       | —                     | 25 500           | 26 278           | 23                      | —                     | —                     | 26 301           |
| „ Zwickau . . . . .                | 14 663   | 15 168         | —                       | —                     | 15 168         | 41 030           | —                       | —                     | 41 030           | 43 282           | 55                      | —                     | —                     | 43 337           |
| „ Bautzen . . . . .                | 3 810  | 3 844          | —                       | —                     | 3 844          | 10 954           | —                       | —                     | 10 954           | 10 981           | 18                      | —                     | —                     | 10 999           |
| <b>Königreich Sachsen</b>          | <b>37 727</b>                                      | <b>38 547</b>  | <b>—</b>                | <b>—</b>              | <b>38 547</b>  | <b>105 893</b>   | <b>—</b>                | <b>—</b>              | <b>105 893</b>   | <b>109 632</b>   | <b>140</b>              | <b>—</b>              | <b>—</b>              | <b>109 772</b>   |
| Neckarkreis . . . . .              | 8 083  | 8 157          | —                       | —                     | 8 157          | 21 930           | —                       | —                     | 21 930           | 22 345           | 16                      | —                     | —                     | 22 361           |
| Schwarzwaldkreis . . . . .         | 5 519  | 5 753          | —                       | —                     | 5 753          | 14 560           | —                       | —                     | 14 560           | 15 400           | 11                      | —                     | —                     | 15 411           |
| Taustkreis . . . . .               | 4 850  | 4 813          | —                       | —                     | 4 813          | 12 059           | —                       | —                     | 12 059           | 12 293           | 5                       | —                     | —                     | 12 298           |
| Donaufkreis . . . . .              | 5 282  | 5 513          | —                       | —                     | 5 513          | 14 196           | —                       | —                     | 14 196           | 14 998           | 8                       | —                     | —                     | 15 006           |
| <b>Königreich Württemberg</b>      | <b>23 734</b>                                      | <b>24 236</b>  | <b>—</b>                | <b>—</b>              | <b>24 236</b>  | <b>62 745</b>    | <b>—</b>                | <b>—</b>              | <b>62 745</b>    | <b>65 036</b>    | <b>40</b>               | <b>—</b>              | <b>—</b>              | <b>65 076</b>    |
| Landeskomm.-Bez. Konstanz . .      | 3 093  | 3 128          | —                       | —                     | 3 128          | 8 478            | —                       | —                     | 8 478            | 8 470            | 7                       | —                     | —                     | 8 477            |
| „ „ Freiburg . . . . .             | 4 958  | 5 072          | —                       | —                     | 5 072          | 14 117           | —                       | —                     | 14 117           | 14 471           | 17                      | —                     | —                     | 14 488           |
| „ „ Karlsruhe . . . . .            | 5 279  | 5 144          | —                       | —                     | 5 144          | 15 256           | —                       | —                     | 15 256           | 15 193           | 9                       | —                     | —                     | 15 202           |
| „ „ Mannheim . . . . .             | 5 619  | 5 271          | —                       | —                     | 5 271          | 14 396           | —                       | —                     | 14 396           | 14 842           | 15                      | 1                     | —                     | 14 858           |
| <b>Großherzogthum Baden</b>        | <b>18 949</b>                                      | <b>18 615</b>  | <b>—</b>                | <b>—</b>              | <b>18 615</b>  | <b>52 247</b>    | <b>—</b>                | <b>—</b>              | <b>52 247</b>    | <b>52 976</b>    | <b>48</b>               | <b>1</b>              | <b>—</b>              | <b>53 025</b>    |
| Provinz Starkenburg . . . . .      | 5 083  | 4 929          | —                       | —                     | 4 929          | 14 402           | —                       | —                     | 14 402           | 14 309           | 33                      | —                     | —                     | 14 342           |
| „ Oberhessen . . . . .             | 3 044  | 2 981          | —                       | —                     | 2 981          | 8 287            | 2                       | —                     | 8 289            | 8 057            | 17                      | —                     | —                     | 8 074            |
| „ Rheinhessen . . . . .            | 3 274  | 3 174          | —                       | —                     | 3 174          | 9 522            | 3                       | —                     | 9 525            | 9 965            | 19                      | —                     | —                     | 9 984            |
| <b>Großherzogthum Hessen</b>       | <b>11 401</b>                                      | <b>11 084</b>  | <b>—</b>                | <b>—</b>              | <b>11 084</b>  | <b>32 211</b>    | <b>5</b>                | <b>—</b>              | <b>32 216</b>    | <b>32 331</b>    | <b>69</b>               | <b>—</b>              | <b>—</b>              | <b>32 400</b>    |
| Mecklenburg-Schwerin . . . . .     | 6 366  | 6 145          | —                       | —                     | 6 145          | 17 948           | —                       | —                     | 17 948           | 16 672           | 54                      | —                     | —                     | 16 726           |
| Sachsen-Weimar . . . . .           | 3 631  | 3 527          | —                       | —                     | 3 527          | 9 651            | —                       | —                     | 9 651            | 10 168           | 28                      | —                     | —                     | 10 196           |
| Mecklenburg-Strelitz . . . . .     | 1 117  | 1 097          | —                       | —                     | 1 097          | 3 235            | —                       | —                     | 3 235            | 3 083            | 10                      | —                     | —                     | 3 093            |
| Herzogthum Oldenburg . . . . .     | 3 124  | 3 035          | —                       | —                     | 3 035          | 8 506            | 1                       | —                     | 8 507            | 8 362            | 19                      | 1                     | —                     | 8 382            |
| Fürstenthum Lüneburg . . . . .     | 395  | 388            | —                       | —                     | 388            | 1 017            | —                       | —                     | 1 017            | 1 004            | 5                       | —                     | —                     | 1 009            |
| „ Birkenfeld . . . . .             | 523  | 502            | —                       | —                     | 502            | 1 303            | 1                       | —                     | 1 304            | 1 328            | 3                       | —                     | —                     | 1 331            |
| <b>Großherzogthum Oldenburg</b>    | <b>4 042</b>                                       | <b>3 925</b>   | <b>—</b>                | <b>—</b>              | <b>3 925</b>   | <b>10 826</b>    | <b>2</b>                | <b>—</b>              | <b>10 828</b>    | <b>10 694</b>    | <b>27</b>               | <b>1</b>              | <b>—</b>              | <b>10 722</b>    |
| Braunschweig . . . . .             | 4 334  | 4 432          | —                       | —                     | 4 432          | 12 557           | —                       | —                     | 12 557           | 12 107           | 26                      | 1                     | —                     | 12 134           |
| Sachsen-Meiningen . . . . .        | 2 608  | 2 570          | —                       | —                     | 2 570          | 6 858            | 6                       | —                     | 6 864            | 7 068            | 20                      | —                     | —                     | 7 088            |
| Sachsen-Altenburg . . . . .        | 1 856  | 1 840          | —                       | —                     | 1 840          | 5 196            | —                       | —                     | 5 196            | 5 128            | 15                      | —                     | —                     | 5 143            |
| Sachsen-Coburg-Gotha . . . . .     | 2 343  | 2 309          | —                       | —                     | 2 309          | 6 544            | 3                       | —                     | 6 547            | 6 347            | 13                      | —                     | —                     | 6 360            |
| Anhalt . . . . .                   | 2 943  | 2 871          | —                       | —                     | 2 871          | 8 420            | —                       | —                     | 8 420            | 7 789            | 12                      | —                     | —                     | 7 801            |
| Schwarzburg-Sondershausen . .      | 818  | 801            | —                       | —                     | 801            | 2 176            | —                       | —                     | 2 176            | 2 264            | 8                       | —                     | —                     | 2 272            |
| Schwarzburg-Rudolstadt . . . .     | 991  | 878            | —                       | —                     | 878            | 2 519            | —                       | —                     | 2 519            | 2 463            | 5                       | —                     | —                     | 2 468            |
| Waldeck . . . . .                  | 687  | 656            | —                       | —                     | 656            | 1 642            | 2                       | —                     | 1 644            | 1 807            | 4                       | —                     | —                     | 1 811            |
| Reuß älterer Linie . . . . .       | 632  | 590            | —                       | —                     | 590            | 1 874            | —                       | —                     | 1 874            | 1 899            | 8                       | —                     | —                     | 1 907            |
| Reuß jüngerer Linie . . . . .      | 1 307  | 1 308          | —                       | —                     | 1 308          | 3 687            | —                       | —                     | 3 687            | 3 692            | 15                      | —                     | —                     | 3 707            |
| Schaumburg-Lippe . . . . .         | 440  | 418            | —                       | —                     | 418            | 1 150            | —                       | —                     | 1 150            | 1 127            | 17                      | —                     | —                     | 1 144            |
| Lippe . . . . .                    | 1 533  | 1 433          | —                       | —                     | 1 433          | 4 085            | —                       | —                     | 4 085            | 3 969            | 7                       | —                     | —                     | 3 976            |
| Lüneburg . . . . .                 | 824  | 773            | —                       | —                     | 773            | 2 516            | —                       | —                     | 2 516            | 2 284            | 4                       | —                     | —                     | 2 288            |
| Bremen . . . . .                   | 2 189  | 2 111          | —                       | —                     | 2 111          | 5 971            | —                       | —                     | 5 971            | 6 202            | 7                       | —                     | —                     | 6 209            |
| Hamburg . . . . .                  | 5 590  | 5 876          | —                       | —                     | 5 876          | 15 998           | —                       | —                     | 15 998           | 17 484           | 75                      | 1                     | —                     | 17 560           |
| Bezirk Unter-Elßaß . . . . .       | 6 783  | 6 762          | —                       | —                     | 6 762          | 18 506           | —                       | —                     | 18 506           | 18 815           | 39                      | 2                     | —                     | 18 856           |
| „ Ober-Elßaß . . . . .             | 4 736  | 4 987          | —                       | —                     | 4 987          | 14 432           | —                       | —                     | 14 432           | 14 449           | 30                      | —                     | —                     | 14 479           |
| „ Lothringen . . . . .             | 4 805  | 4 880          | —                       | —                     | 4 880          | 14 051           | —                       | —                     | 14 051           | 13 905           | 55                      | 1                     | —                     | 13 961           |
| <b>Reichsland Elßaß-Lothringen</b> | <b>16 324</b>                                      | <b>16 629</b>  | <b>—</b>                | <b>—</b>              | <b>16 629</b>  | <b>46 989</b>    | <b>—</b>                | <b>—</b>              | <b>46 989</b>    | <b>47 169</b>    | <b>124</b>              | <b>3</b>              | <b>—</b>              | <b>47 296</b>    |
| <b>Deutsches Reich</b>             | <b>541 569</b>                                     | <b>540 576</b> | <b>152</b>              | <b>3</b>              | <b>540 731</b> | <b>1 520 983</b> | <b>362</b>              | <b>8</b>              | <b>1 521 353</b> | <b>1 518 406</b> | <b>4030</b>             | <b>98</b>             | <b>3</b>              | <b>1 522 537</b> |



| genannten Staats oder Landestheils standen im Alter von ... Jahren |              |            |             |                |                |               |            |             |                |                 |              |            |             |                |                |               |            |             |                |
|--|--------------|------------|-------------|----------------|----------------|---------------|------------|-------------|----------------|-----------------|--------------|------------|-------------|----------------|----------------|---------------|------------|-------------|----------------|
| 18 bis unter 20  |              |            |             |                |                |               |            |             |                | 20 bis unter 21 |              |            |             |                |                |               |            |             |                |
| Männliche  |              |            |             |                | Weibliche      |               |            |             |                | Männliche       |              |            |             |                | Weibliche      |               |            |             |                |
| Ledig.   | Verheiratet. | Verwitwet. | Geschieden. | Zusammen.      | Ledig.         | Verheiratet.  | Verwitwet. | Geschieden. | Zusammen.      | Ledig.          | Verheiratet. | Verwitwet. | Geschieden. | Zusammen.      | Ledig.         | Verheiratet.  | Verwitwet. | Geschieden. | Zusammen.      |
| 44   | 45           | 46         | 47          | 48             | 49             | 50            | 51         | 52          | 53             | 54              | 55           | 56         | 57          | 58             | 59             | 60            | 61         | 62          | 63             |
| 19 631   | 6            | —          | —           | 19 637         | 19 045         | 416           | 12         | 1           | 19 474         | 11 970          | 16           | —          | —           | 11 986         | 9 467          | 687           | 9          | —           | 10 163         |
| 11 586   | —            | —          | —           | 11 586         | 11 463         | 254           | 7          | —           | 11 724         | 4 974           | 32           | —          | —           | 5 006          | 5 535          | 354           | 13         | —           | 5 902          |
| 13 832   | —            | —          | —           | 13 832         | 13 157         | 432           | 5          | —           | 13 594         | 6 698           | 46           | 1          | —           | 6 745          | 6 227          | 750           | 4          | —           | 6 981          |
| 8 916  | 6            | —          | —           | 8 922          | 9 411          | 209           | —          | —           | 9 620          | 4 228           | 18           | 1          | —           | 4 247          | 4 292          | 329           | 2          | —           | 4 623          |
| 9 919  | 1            | —          | —           | 9 920          | 10 174         | 238           | —          | —           | 10 412         | 4 745           | 21           | 1          | —           | 4 767          | 4 775          | 360           | 3          | —           | 5 138          |
| 12 762   | 2            | —          | —           | 12 764         | 13 139         | 255           | 1          | —           | 13 395         | 6 067           | 13           | —          | —           | 6 080          | 6 312          | 476           | 4          | 1           | 6 793          |
| 10 407   | 1            | —          | —           | 10 408         | 11 209         | 177           | —          | —           | 11 386         | 5 002           | 7            | —          | —           | 5 009          | 5 385          | 316           | 1          | 1           | 5 703          |
| 11 259   | 5            | —          | —           | 11 264         | 11 512         | 167           | 3          | —           | 11 682         | 6 047           | 15           | —          | —           | 6 062          | 5 656          | 267           | 5          | —           | 5 928          |
| 98 312   | 21           | —          | —           | 98 333         | 99 110         | 2 148         | 28         | 1           | 101 287        | 49 731          | 168          | 3          | —           | 49 902         | 47 649         | 3 539         | 41         | 2           | 51 231         |
| 18 341   | 1            | —          | —           | 18 342         | 17 413         | 458           | 4          | —           | 17 875         | 10 591          | 36           | 1          | —           | 10 628         | 8 347          | 952           | 5          | 3           | 9 307          |
| 16 459   | 2            | —          | —           | 16 461         | 15 709         | 421           | 1          | 1           | 16 132         | 9 591           | 46           | —          | —           | 9 637          | 7 619          | 938           | 5          | —           | 8 562          |
| 23 279   | 4            | —          | —           | 23 283         | 24 967         | 853           | —          | —           | 25 820         | 9 848           | 113          | 2          | —           | 9 963          | 11 360         | 1 709         | 6          | 1           | 13 076         |
| 6 220  | —            | —          | —           | 6 220          | 6 148          | 167           | 2          | —           | 6 317          | 3 150           | 13           | —          | —           | 3 163          | 3 078          | 333           | —          | —           | 3 411          |
| 64 299   | 7            | —          | —           | 64 306         | 64 237         | 1 899         | 7          | 1           | 66 144         | 33 180          | 208          | 3          | —           | 33 391         | 30 404         | 3 932         | 16         | 4           | 34 356         |
| 12 610   | 3            | —          | —           | 12 613         | 12 939         | 158           | —          | —           | 13 097         | 6 568           | 6            | —          | —           | 6 574          | 5 854          | 355           | 1          | —           | 6 210          |
| 7 813  | —            | —          | —           | 7 813          | 8 778          | 111           | —          | —           | 8 889          | 3 324           | 7            | —          | —           | 3 331          | 4 107          | 220           | —          | —           | 4 327          |
| 6 514  | —            | —          | —           | 6 514          | 6 869          | 74            | —          | —           | 6 943          | 2 559           | 4            | —          | —           | 2 563          | 3 140          | 158           | —          | —           | 3 298          |
| 8 103  | —            | —          | —           | 8 103          | 8 346          | 80            | —          | —           | 8 426          | 4 715           | 2            | —          | —           | 4 717          | 3 954          | 182           | 2          | —           | 4 138          |
| 35 040   | 3            | —          | —           | 35 043         | 36 932         | 423           | —          | —           | 37 355         | 17 166          | 19           | —          | —           | 17 185         | 17 055         | 915           | 3          | —           | 17 973         |
| 4 596  | —            | —          | —           | 4 596          | 4 803          | 72            | 3          | —           | 4 878          | 2 090           | —            | —          | —           | 2 090          | 2 136          | 96            | 4          | —           | 2 236          |
| 8 192  | —            | —          | —           | 8 192          | 8 412          | 160           | 2          | —           | 8 574          | 3 684           | 6            | —          | —           | 3 690          | 4 077          | 240           | 3          | —           | 4 320          |
| 9 571  | —            | —          | —           | 9 571          | 8 836          | 158           | 2          | —           | 8 996          | 5 395           | 7            | —          | —           | 5 402          | 4 326          | 279           | 2          | —           | 4 607          |
| 8 870  | —            | —          | —           | 8 870          | 8 679          | 236           | 2          | —           | 8 917          | 4 203           | 7            | —          | —           | 4 210          | 4 225          | 437           | 3          | —           | 4 665          |
| 31 229   | —            | —          | —           | 31 229         | 30 730         | 626           | 9          | —           | 31 365         | 15 372          | 20           | —          | —           | 15 392         | 14 764         | 1 052         | 12         | —           | 15 828         |
| 8 449  | 4            | —          | —           | 8 453          | 8 037          | 183           | 2          | —           | 8 222          | 4 394           | 19           | —          | —           | 4 413          | 3 802          | 297           | 3          | —           | 4 102          |
| 4 690  | 5            | —          | —           | 4 695          | 4 558          | 160           | 2          | —           | 4 720          | 2 266           | 10           | —          | —           | 2 276          | 2 265          | 264           | 1          | —           | 2 530          |
| 6 223  | 6            | —          | —           | 6 229          | 5 978          | 124           | 1          | —           | 6 103          | 4 082           | 8            | —          | 1           | 4 091          | 2 945          | 202           | 1          | —           | 3 148          |
| 19 362   | 15           | —          | —           | 19 377         | 18 573         | 467           | 5          | —           | 19 045         | 10 742          | 37           | —          | 1           | 10 780         | 9 012          | 763           | 5          | —           | 9 780          |
| 10 436   | 5            | —          | —           | 10 441         | 9 767          | 423           | 2          | —           | 10 192         | 4 809           | 15           | —          | —           | 4 824          | 4 439          | 622           | 2          | —           | 5 063          |
| 5 150  | 5            | —          | —           | 5 155          | 5 532          | 238           | 4          | —           | 5 774          | 2 339           | 49           | 1          | —           | 2 389          | 2 614          | 401           | 5          | —           | 3 020          |
| 1 838  | —            | —          | —           | 1 838          | 1 735          | 35            | —          | —           | 1 770          | 801             | 3            | —          | —           | 804            | 764            | 72            | —          | —           | 836            |
| 4 777  | 11           | —          | —           | 4 788          | 4 743          | 145           | —          | —           | 4 888          | 2 460           | 27           | —          | —           | 2 487          | 2 196          | 239           | 2          | —           | 2 437          |
| 581  | 1            | —          | —           | 582            | 557            | 21            | —          | —           | 578            | 195             | 1            | —          | —           | 196            | 221            | 29            | —          | —           | 250            |
| 651  | 2            | —          | —           | 653            | 710            | 40            | —          | —           | 750            | 291             | 2            | —          | —           | 293            | 352            | 61            | —          | —           | 413            |
| 6 009  | 14           | —          | —           | 6 023          | 6 010          | 206           | —          | —           | 6 216          | 2 946           | 30           | —          | —           | 2 976          | 2 769          | 329           | 2          | —           | 3 100          |
| 7 896  | 12           | —          | —           | 7 908          | 6 866          | 268           | 2          | 1           | 7 137          | 3 842           | 12           | —          | —           | 3 854          | 3 467          | 471           | 3          | —           | 3 941          |
| 3 647  | 7            | —          | —           | 3 654          | 3 914          | 133           | 2          | —           | 4 049          | 1 859           | 21           | —          | —           | 1 880          | 1 854          | 254           | 2          | —           | 2 110          |
| 2 695  | —            | —          | —           | 2 695          | 2 860          | 145           | 1          | —           | 3 006          | 1 179           | 13           | —          | —           | 1 192          | 1 288          | 249           | 5          | 1           | 1 543          |
| 3 393  | —            | —          | —           | 3 393          | 3 472          | 126           | 2          | —           | 3 600          | 1 640           | 14           | 1          | —           | 1 655          | 1 735          | 211           | 3          | —           | 1 949          |
| 4 725  | —            | —          | —           | 4 725          | 4 478          | 199           | —          | —           | 4 677          | 2 079           | 22           | —          | —           | 2 101          | 2 138          | 305           | 1          | 2           | 2 446          |
| 1 079  | 2            | —          | —           | 1 081          | 1 222          | 52            | 1          | —           | 1 275          | 578             | 10           | —          | —           | 588            | 547            | 103           | —          | —           | 650            |
| 1 312  | 1            | —          | —           | 1 313          | 1 328          | 64            | —          | —           | 1 392          | 621             | 9            | —          | —           | 630            | 575            | 110           | 1          | —           | 686            |
| 711  | 1            | —          | —           | 712            | 901            | 16            | —          | —           | 917            | 439             | 2            | —          | —           | 441            | 496            | 30            | 1          | —           | 527            |
| 997  | 1            | —          | —           | 998            | 1 098          | 54            | —          | —           | 1 152          | 395             | 18           | —          | —           | 413            | 535            | 94            | 2          | —           | 631            |
| 1 952  | 1            | —          | —           | 1 953          | 2 166          | 84            | 1          | 1           | 2 252          | 891             | 14           | 1          | —           | 906            | 963            | 149           | 3          | —           | 1 115          |
| 707  | 15           | —          | —           | 722            | 519            | 239           | —          | 1           | 759            | 435             | 22           | —          | —           | 457            | 263            | 138           | —          | —           | 401            |
| 2 090  | —            | —          | —           | 2 090          | 2 156          | 36            | —          | —           | 2 192          | 1 026           | 6            | 1          | —           | 1 033          | 1 074          | 83            | 2          | —           | 1 159          |
| 1 420  | —            | —          | —           | 1 420          | 1 461          | 45            | —          | —           | 1 506          | 717             | 3            | 1          | —           | 721            | 687            | 83            | 1          | —           | 771            |
| 3 828  | 4            | —          | —           | 3 832          | 3 823          | 99            | —          | —           | 3 922          | 1 953           | 11           | —          | —           | 1 964          | 1 826          | 203           | —          | —           | 2 029          |
| 11 646   | 5            | 2          | —           | 11 653         | 11 649         | 494           | 4          | —           | 12 147         | 6 514           | 43           | 2          | —           | 6 559          | 5 858          | 780           | 7          | —           | 6 645          |
| 9 841  | 3            | —          | —           | 9 844          | 10 363         | 281           | 5          | —           | 10 649         | 7 271           | 26           | —          | —           | 7 297          | 4 661          | 405           | 7          | 1           | 5 074          |
| 8 214  | 5            | 1          | —           | 8 220          | 8 299          | 201           | 5          | —           | 8 505          | 4 520           | 25           | 1          | —           | 4 546          | 4 040          | 340           | 4          | —           | 4 384          |
| 8 663  | 4            | —          | —           | 8 667          | 7 650          | 376           | 5          | —           | 8 031          | 9 365           | 36           | —          | —           | 9 401          | 3 438          | 438           | 4          | —           | 3 880          |
| 26 718   | 12           | 1          | —           | 26 731         | 26 312         | 858           | 15         | —           | 27 185         | 21 156          | 87           | 1          | —           | 21 244         | 12 139         | 1 183         | 15         | 1           | 13 338         |
| <b>870 128</b>   | <b>718</b>   | <b>20</b>  | <b>3</b>    | <b>870 869</b> | <b>859 708</b> | <b>27 895</b> | <b>265</b> | <b>24</b>   | <b>887 892</b> | <b>447 292</b>  | <b>2 697</b> | <b>42</b>  | <b>3</b>    | <b>450 034</b> | <b>413 844</b> | <b>45 056</b> | <b>375</b> | <b>33</b>   | <b>459 308</b> |



| Staaten<br>und<br>Landestheile.    | Von der ortsanwesenden Bevölkerung des in Spalte 1 genannten Staats oder Landestheils standen im Alter von ... Jahren |                |              |             |                  |                  |                |              |             |                  |
|------------------------------------|---|----------------|--------------|-------------|------------------|------------------|----------------|--------------|-------------|------------------|
|                                    | 21 bis unter 25   |                |              |             |                  |                  |                |              |             |                  |
|                                    | Männliche   |                |              |             |                  | Weibliche        |                |              |             |                  |
|                                    | Fedig.  | Verheirathet.  | Verwitwet.   | Geschieden. | Zusammen.        | Fedig.           | Verheirathet.  | Verwitwet.   | Geschieden. | Zusammen.        |
| 1                                  | 64  | 65             | 66           | 67          | 68               | 69               | 70             | 71           | 72          | 73               |
| Reg.-Bez. Oberbayern . . . . .     | 42 878  | 2 087          | 19           | 1           | 44 985           | 31 784           | 7 929          | 74           | 12          | 39 799           |
| " Niederbayern . . . . .           | 17 353  | 1 142          | 5            | 1           | 18 501           | 16 912           | 4 170          | 42           | 1           | 21 125           |
| " Pfalz . . . . .                  | 20 422  | 2 652          | 24           | 1           | 23 099           | 15 567           | 8 320          | 80           | 4           | 23 971           |
| " Oberpfalz . . . . .              | 14 212  | 1 049          | 7            | —           | 15 268           | 13 010           | 3 813          | 45           | 1           | 16 869           |
| " Oberfranken . . . . .            | 15 847  | 1 695          | 5            | 1           | 17 548           | 13 770           | 4 593          | 40           | 4           | 18 407           |
| " Mittelfranken . . . . .          | 21 241  | 1 719          | 10           | 1           | 22 971           | 19 245           | 5 639          | 61           | 4           | 24 949           |
| " Unterfranken . . . . .           | 16 609  | 1 137          | 5            | —           | 17 751           | 16 130           | 4 048          | 43           | —           | 20 221           |
| " Schwaben . . . . .               | 20 814  | 842            | 4            | —           | 21 660           | 17 284           | 4 051          | 32           | 4           | 21 371           |
| <b>Königreich Bayern</b>           | <b>169 376</b>  | <b>12 323</b>  | <b>79</b>    | <b>5</b>    | <b>181 783</b>   | <b>143 702</b>   | <b>42 563</b>  | <b>417</b>   | <b>30</b>   | <b>186 712</b>   |
| Kreishauptmannschaft Dresden .     | 32 831  | 4 704          | 23           | 5           | 37 563           | 23 696           | 11 849         | 85           | 28          | 35 658           |
| " Leipzig . . . . .                | 31 251  | 4 545          | 23           | 5           | 35 824           | 21 378           | 11 246         | 87           | 29          | 32 740           |
| " Zwickau . . . . .                | 30 642  | 10 086         | 43           | 4           | 40 775           | 28 267           | 20 686         | 176          | 34          | 49 163           |
| " Bautzen . . . . .                | 9 476   | 1 823          | 12           | 1           | 11 312           | 7 997            | 4 373          | 31           | 9           | 12 410           |
| <b>Königreich Sachsen</b>          | <b>104 200</b>  | <b>21 158</b>  | <b>101</b>   | <b>15</b>   | <b>125 474</b>   | <b>81 338</b>    | <b>48 154</b>  | <b>379</b>   | <b>100</b>  | <b>129 971</b>   |
| Neckarkreis . . . . .              | 21 986  | 1 140          | 2            | —           | 23 128           | 17 031           | 5 364          | 35           | 4           | 22 434           |
| Schwarzwaldkreis . . . . .         | 11 625  | 1 000          | 5            | 1           | 12 631           | 12 139           | 3 540          | 22           | 7           | 15 708           |
| Jagstkreis . . . . .               | 9 388   | 429            | 1            | —           | 9 818            | 9 476            | 2 275          | 6            | 2           | 11 759           |
| Donaukreis . . . . .               | 15 443  | 558            | 1            | —           | 16 002           | 12 427           | 2 860          | 13           | 1           | 15 301           |
| <b>Königreich Württemberg</b>      | <b>58 442</b>   | <b>3 127</b>   | <b>9</b>     | <b>1</b>    | <b>61 579</b>    | <b>51 073</b>    | <b>14 039</b>  | <b>76</b>    | <b>14</b>   | <b>65 202</b>    |
| Landeskomm.-Bez. Konstanz . .      | 7 287   | 311            | 6            | —           | 7 604            | 6 515            | 1 755          | 23           | 2           | 8 295            |
| " Freiburg . . . . .               | 13 765  | 770            | 4            | —           | 14 539           | 11 894           | 3 726          | 29           | 1           | 15 650           |
| " Karlsruhe . . . . .              | 17 694  | 978            | 13           | 1           | 18 686           | 11 436           | 4 507          | 47           | 2           | 15 992           |
| " Mannheim . . . . .               | 12 909  | 1 282          | 12           | 1           | 14 204           | 10 913           | 5 117          | 37           | 5           | 16 072           |
| <b>Großherzogthum Baden</b>        | <b>51 655</b>   | <b>3 341</b>   | <b>35</b>    | <b>2</b>    | <b>55 033</b>    | <b>40 758</b>    | <b>15 105</b>  | <b>136</b>   | <b>10</b>   | <b>56 009</b>    |
| Provinz Starkenburg . . . . .      | 13 286  | 1 391          | 22           | 1           | 14 700           | 10 018           | 4 291          | 47           | 3           | 14 359           |
| " Oberhessen . . . . .             | 7 539   | 763            | 6            | —           | 8 308            | 5 829            | 2 793          | 35           | 3           | 8 660            |
| " Rheinhessen . . . . .            | 13 904  | 938            | 4            | —           | 14 846           | 8 482            | 2 890          | 36           | 8           | 11 416           |
| <b>Großherzogthum Hessen</b>       | <b>34 729</b>   | <b>3 092</b>   | <b>32</b>    | <b>1</b>    | <b>37 854</b>    | <b>24 329</b>    | <b>9 974</b>   | <b>118</b>   | <b>14</b>   | <b>34 435</b>    |
| Mecklenburg-Schwerin . . . . .     | 15 991  | 1 387          | 6            | 3           | 17 387           | 11 801           | 6 164          | 54           | 2           | 18 021           |
| Sachsen-Weimar . . . . .           | 7 778   | 1 576          | 12           | 2           | 9 368            | 6 986            | 4 107          | 55           | 7           | 11 155           |
| Mecklenburg-Strelitz . . . . .     | 2 650   | 222            | —            | 1           | 2 873            | 2 102            | 862            | 1            | —           | 2 965            |
| Herzogthum Oldenburg . . . . .     | 7 954   | 816            | 7            | —           | 8 777            | 6 639            | 2 574          | 21           | —           | 9 234            |
| Fürstenthum Lüneburg . . . . .     | 665   | 110            | —            | —           | 775              | 646              | 365            | 4            | —           | 1 015            |
| " Birkenfeld . . . . .             | 913   | 158            | 2            | —           | 1 073            | 870              | 487            | 5            | —           | 1 362            |
| <b>Großherzogthum Oldenburg</b>    | <b>9 532</b>  | <b>1 084</b>   | <b>9</b>     | <b>—</b>    | <b>10 625</b>    | <b>8 155</b>     | <b>3 426</b>   | <b>30</b>    | <b>—</b>    | <b>11 611</b>    |
| Braunschweig . . . . .             | 12 169  | 1 373          | 5            | 1           | 13 548           | 8 693            | 5 230          | 47           | 13          | 13 983           |
| Sachsen-Meiningen . . . . .        | 5 825   | 1 084          | 14           | 2           | 6 925            | 4 707            | 2 994          | 36           | 4           | 7 741            |
| Sachsen-Altenburg . . . . .        | 3 986   | 877            | 7            | 1           | 4 871            | 3 374            | 2 340          | 22           | 4           | 5 740            |
| Sachsen-Coburg-Gotha . . . . .     | 5 070   | 964            | 9            | —           | 6 043            | 4 494            | 2 528          | 17           | 2           | 7 041            |
| Anhalt . . . . .                   | 6 909   | 1 268          | 4            | —           | 8 181            | 5 316            | 3 650          | 19           | 3           | 8 988            |
| Schwarzburg-Sondershausen          | 1 643   | 350            | 6            | —           | 1 999            | 1 444            | 918            | 12           | —           | 2 374            |
| Schwarzburg-Rudolstadt . .         | 1 912   | 452            | 4            | —           | 2 368            | 1 555            | 1 194          | 22           | —           | 2 771            |
| Waldeck . . . . .                  | 1 456   | 76             | —            | —           | 1 532            | 1 364            | 448            | 1            | —           | 1 813            |
| Reuß älterer Linie . . . . .       | 1 260   | 462            | 3            | —           | 1 725            | 1 234            | 1 082          | 15           | —           | 2 331            |
| Reuß jüngerer Linie . . . . .      | 2 775   | 771            | 6            | —           | 3 552            | 2 456            | 1 678          | 18           | 3           | 4 155            |
| Schaumburg-Lippe . . . . .         | 1 134   | 360            | —            | —           | 1 494            | 928              | 682            | —            | 1           | 1 611            |
| Lippe . . . . .                    | 3 287   | 243            | —            | —           | 3 530            | 3 056            | 1 110          | 11           | —           | 4 177            |
| Lüneburg . . . . .                 | 2 308   | 268            | 2            | —           | 2 578            | 1 770            | 924            | 7            | 1           | 2 702            |
| Bremen . . . . .                   | 6 346   | 652            | 2            | —           | 7 000            | 5 291            | 1 915          | 21           | 5           | 7 232            |
| Hamburg . . . . .                  | 23 297  | 2 297          | 25           | 3           | 25 622           | 17 860           | 7 915          | 92           | 23          | 25 890           |
| Begirt Unter-Elfaß . . . . .       | 26 889  | 1 430          | 13           | 3           | 28 335           | 13 822           | 4 840          | 42           | 5           | 18 709           |
| " Ober-Elfaß . . . . .             | 16 322  | 1 222          | 12           | 1           | 17 557           | 12 347           | 3 864          | 39           | 11          | 16 261           |
| " Lothringen . . . . .             | 37 640  | 1 398          | 20           | 1           | 39 059           | 10 334           | 4 623          | 49           | 10          | 15 016           |
| <b>Reichsland Elfaß-Lothringen</b> | <b>80 851</b>   | <b>4 050</b>   | <b>45</b>    | <b>5</b>    | <b>84 951</b>    | <b>36 503</b>    | <b>13 327</b>  | <b>130</b>   | <b>26</b>   | <b>49 986</b>    |
| <b>Deutsches Reich</b>             | <b>1 490 362</b>  | <b>163 412</b> | <b>1 001</b> | <b>122</b>  | <b>1 654 897</b> | <b>1 174 838</b> | <b>512 558</b> | <b>4 871</b> | <b>782</b>  | <b>1 693 049</b> |



| Staaten<br>und<br>Landestheile.  | Von der ortsanwesenden Bevölkerung des in Spalte 1 genannten Staats oder Landestheils standen im Alter von ... Jahren |                |              |             |                  |                |                  |               |              |                  |
|----------------------------------|---|----------------|--------------|-------------|------------------|----------------|------------------|---------------|--------------|------------------|
|                                  | 25 bis unter 30   |                |              |             |                  |                |                  |               |              |                  |
|                                  | Männliche   |                |              |             |                  | Weibliche      |                  |               |              |                  |
|                                  | Ledig.  | Verheirathet.  | Verwittwet.  | Geschieden. | Zusammen.        | Ledig.         | Verheirathet.    | Verwittwet.   | Geschieden.  | Zusammen.        |
| 1                                | 74  | 75             | 76           | 77          | 78               | 79             | 80               | 81            | 82           | 83               |
| Reg.-Bez. Oberbayern . . . . .   | 31 196  | 13 776         | 108          | 9           | 45 089           | 22 219         | 20 880           | 358           | 53           | 43 510           |
| " Niederbayern . . . . .         | 13 534  | 6 947          | 62           | 4           | 20 547           | 11 202         | 10 355           | 138           | 5            | 21 700           |
| " Pfalz . . . . .                | 11 191  | 13 467         | 142          | 5           | 24 805           | 7 302          | 17 859           | 342           | 19           | 25 522           |
| " Oberpfalz . . . . .            | 9 369   | 6 342          | 53           | 4           | 15 768           | 7 956          | 9 313            | 118           | 7            | 17 394           |
| " Oberfranken . . . . .          | 10 035  | 8 609          | 80           | 4           | 18 728           | 8 428          | 11 377           | 171           | 10           | 19 986           |
| " Mittelfranken . . . . .        | 14 590  | 10 821         | 89           | 14          | 25 514           | 11 736         | 14 699           | 270           | 33           | 26 738           |
| " Unterfranken . . . . .         | 11 915  | 7 664          | 82           | —           | 19 661           | 10 366         | 11 534           | 170           | 5            | 22 075           |
| " Schwaben . . . . .             | 14 897  | 7 103          | 60           | 2           | 22 062           | 11 286         | 11 686           | 144           | 12           | 23 128           |
| <b>Königreich Bayern</b>         | <b>116 727</b>  | <b>74 729</b>  | <b>676</b>   | <b>42</b>   | <b>192 174</b>   | <b>90 495</b>  | <b>107 703</b>   | <b>1 711</b>  | <b>144</b>   | <b>200 053</b>   |
| Kreishauptmannschaft Dresden .   | 16 704  | 22 422         | 211          | 38          | 39 375           | 12 970         | 27 182           | 503           | 138          | 40 793           |
| " Leipzig . . . . .              | 15 983  | 21 303         | 187          | 42          | 37 515           | 10 944         | 25 320           | 413           | 136          | 36 813           |
| " Zwickau . . . . .              | 15 083  | 36 862         | 360          | 56          | 52 361           | 12 305         | 40 585           | 634           | 162          | 53 686           |
| " Bautzen . . . . .              | 4 560   | 8 216          | 83           | 10          | 12 869           | 4 390          | 9 744            | 142           | 35           | 14 311           |
| <b>Königreich Sachsen</b>        | <b>52 330</b>   | <b>88 803</b>  | <b>841</b>   | <b>146</b>  | <b>142 120</b>   | <b>40 609</b>  | <b>102 831</b>   | <b>1 692</b>  | <b>471</b>   | <b>145 603</b>   |
| Neckarkreis . . . . .            | 12 717  | 9 733          | 82           | 9           | 22 541           | 9 871          | 13 846           | 184           | 36           | 23 937           |
| Schwarzwaldkreis . . . . .       | 7 657   | 7 020          | 46           | 9           | 14 732           | 7 111          | 9 343            | 119           | 19           | 16 592           |
| Jagstkreis . . . . .             | 7 351   | 3 903          | 17           | 2           | 11 273           | 5 964          | 6 866            | 67            | 6            | 12 903           |
| Donaukreis . . . . .             | 10 078  | 5 102          | 25           | 4           | 15 209           | 7 896          | 8 221            | 94            | 10           | 16 221           |
| <b>Königreich Württemberg</b>    | <b>37 803</b>   | <b>25 758</b>  | <b>170</b>   | <b>24</b>   | <b>63 755</b>    | <b>30 842</b>  | <b>38 276</b>    | <b>464</b>    | <b>71</b>    | <b>69 653</b>    |
| Landeskomm.-Bez. Konstanz . . .  | 6 152   | 3 051          | 36           | 3           | 9 242            | 4 533          | 4 947            | 66            | 8            | 9 554            |
| " " Freiburg . . . . .           | 10 791  | 6 113          | 65           | 4           | 16 973           | 7 920          | 9 318            | 152           | 14           | 17 404           |
| " " Karlsruhe . . . . .          | 8 842   | 7 155          | 77           | 1           | 16 075           | 6 318          | 10 083           | 207           | 11           | 16 619           |
| " " Mannheim . . . . .           | 8 820   | 8 006          | 86           | 4           | 16 916           | 5 619          | 11 029           | 201           | 12           | 16 861           |
| <b>Großherzogthum Baden</b>      | <b>34 605</b>   | <b>24 325</b>  | <b>264</b>   | <b>12</b>   | <b>59 206</b>    | <b>24 390</b>  | <b>35 377</b>    | <b>626</b>    | <b>45</b>    | <b>60 438</b>    |
| Provinz Starkenburg . . . . .    | 7 270   | 7 780          | 103          | 4           | 15 157           | 5 034          | 10 273           | 187           | 10           | 15 504           |
| " Oberhessen . . . . .           | 4 508   | 4 697          | 81           | 2           | 9 288            | 2 948          | 6 495            | 113           | 7            | 9 563            |
| " Rheinhessen . . . . .          | 6 913   | 5 344          | 81           | 3           | 12 341           | 4 612          | 7 294            | 158           | 20           | 12 084           |
| <b>Großherzogthum Hessen</b>     | <b>18 691</b>   | <b>17 821</b>  | <b>265</b>   | <b>9</b>    | <b>36 786</b>    | <b>12 594</b>  | <b>24 062</b>    | <b>458</b>    | <b>37</b>    | <b>37 151</b>    |
| Mecklenburg-Schwerin . . . . .   | 10 041  | 9 683          | 42           | 4           | 19 770           | 6 627          | 13 407           | 184           | 23           | 20 241           |
| Sachsen-Weimar . . . . .         | 4 690   | 6 593          | 77           | 9           | 11 369           | 3 698          | 8 630            | 143           | 30           | 12 501           |
| Mecklenburg-Strelitz . . . . .   | 1 810   | 1 408          | 5            | —           | 3 223            | 1 296          | 1 967            | 15            | —            | 3 278            |
| Herzogthum Oldenburg . . . . .   | 5 702   | 4 298          | 59           | 3           | 10 062           | 3 848          | 6 505            | 136           | 2            | 10 491           |
| Fürstenthum Lübeck . . . . .     | 476   | 552            | 7            | 1           | 1 036            | 347            | 757              | 11            | 1            | 1 116            |
| " Birkenfeld . . . . .           | 644   | 761            | 11           | —           | 1 416            | 416            | 1 051            | 22            | —            | 1 489            |
| <b>Großherzogthum Oldenburg</b>  | <b>6 822</b>  | <b>5 611</b>   | <b>77</b>    | <b>4</b>    | <b>12 514</b>    | <b>4 611</b>   | <b>8 313</b>     | <b>169</b>    | <b>3</b>     | <b>13 096</b>    |
| Braunschweig . . . . .           | 8 032   | 8 284          | 66           | 6           | 16 388           | 4 354          | 11 373           | 223           | 31           | 15 981           |
| Sachsen-Meiningen . . . . .      | 3 074   | 4 895          | 48           | 5           | 8 022            | 2 284          | 5 958            | 115           | 11           | 8 368            |
| Sachsen-Altenburg . . . . .      | 2 295   | 3 921          | 39           | 8           | 6 263            | 1 600          | 4 874            | 86            | 26           | 6 586            |
| Sachsen-Coburg-Gotha . . . . .   | 2 681   | 4 366          | 36           | 3           | 7 086            | 2 207          | 5 327            | 77            | 19           | 7 630            |
| Anhalt . . . . .                 | 3 840   | 6 616          | 37           | 7           | 10 500           | 2 287          | 7 941            | 129           | 37           | 10 394           |
| Schwarzburg-Sondershausen . . .  | 898   | 1 585          | 17           | —           | 2 500            | 702            | 2 039            | 39            | 3            | 2 783            |
| Schwarzburg-Rudolstadt . . . . . | 1 052   | 1 865          | 26           | 1           | 2 944            | 800            | 2 219            | 53            | 8            | 3 080            |
| Waldeck . . . . .                | 1 014   | 720            | 7            | 1           | 1 742            | 845            | 1 201            | 16            | —            | 2 062            |
| Reuß älterer Linie . . . . .     | 741   | 1 769          | 19           | 2           | 2 531            | 609            | 2 045            | 32            | 7            | 2 693            |
| Reuß jüngerer Linie . . . . .    | 1 611   | 3 093          | 23           | 4           | 4 731            | 1 206          | 3 735            | 83            | 11           | 5 035            |
| Schaumburg-Lippe . . . . .       | 595   | 778            | 39           | 1           | 1 413            | 527            | 954              | 62            | 1            | 1 544            |
| Lippe . . . . .                  | 2 370   | 1 739          | 24           | —           | 4 133            | 1 542          | 3 113            | 44            | 1            | 4 700            |
| Lübeck . . . . .                 | 1 454   | 1 540          | 10           | 1           | 3 005            | 1 011          | 1 930            | 36            | 4            | 2 981            |
| Bremen . . . . .                 | 4 422   | 3 282          | 34           | 5           | 7 743            | 3 085          | 4 246            | 104           | 14           | 7 449            |
| Hamburg . . . . .                | 19 027  | 13 690         | 139          | 18          | 32 874           | 11 153         | 17 465           | 342           | 117          | 29 077           |
| Bezirk Unter-Elßaß . . . . .     | 12 466  | 9 305          | 90           | 9           | 21 870           | 9 346          | 12 784           | 213           | 26           | 22 369           |
| " Ober-Elßaß . . . . .           | 10 699  | 7 899          | 104          | 8           | 18 710           | 8 314          | 10 238           | 169           | 31           | 18 752           |
| " Lothringen . . . . .           | 12 402  | 7 756          | 95           | 7           | 20 260           | 7 334          | 10 374           | 190           | 13           | 17 911           |
| Reichsland Elßaß-Lothringen      | 35 567  | 24 960         | 289          | 24          | 60 840           | 24 994         | 33 396           | 572           | 70           | 59 032           |
| <b>Deutsches Reich</b>           | <b>933 207</b>  | <b>900 646</b> | <b>7 632</b> | <b>908</b>  | <b>1 842 393</b> | <b>692 928</b> | <b>1 186 398</b> | <b>20 437</b> | <b>3 201</b> | <b>1 902 964</b> |



| Staaten<br>und<br>Landestheile.    | Von der ortsanwesenden Bevölkerung des in Spalte 1 genannten Staats oder Landestheils standen im Alter von . . . Jahren |                  |               |              |                  |                |                  |               |              |                  |
|------------------------------------|---|------------------|---------------|--------------|------------------|----------------|------------------|---------------|--------------|------------------|
|                                    | 30 bis unter 35   |                  |               |              |                  |                |                  |               |              |                  |
|                                    | Männliche   |                  |               |              |                  | Weibliche      |                  |               |              |                  |
|                                    | Ledig.  | Verheirathet.    | Berwittwet.   | Geschieden.  | Zusammen.        | Ledig.         | Verheirathet.    | Berwittwet.   | Geschieden.  | Zusammen.        |
| 1                                  | 84  | 85               | 86            | 87           | 88               | 89             | 90               | 91            | 92           | 93               |
| Reg.-Bez. Oberbayern . . . . .     | 16 539  | 23 644           | 327           | 38           | 40 548           | 12 273         | 27 202           | 929           | 90           | 40 494           |
| " Niederbayern . . . . .           | 7 446   | 12 485           | 141           | 4            | 20 076           | 6 257          | 14 613           | 318           | 11           | 21 199           |
| " Pfalz . . . . .                  | 4 236   | 17 657           | 293           | 10           | 22 196           | 3 346          | 18 952           | 757           | 44           | 23 099           |
| " Oberpfalz . . . . .              | 4 804   | 10 784           | 127           | 3            | 15 718           | 4 204          | 12 601           | 311           | 7            | 17 123           |
| " Oberfranken . . . . .            | 4 611   | 12 567           | 175           | 8            | 17 361           | 4 284          | 13 778           | 452           | 9            | 18 523           |
| " Mittelfranken . . . . .          | 6 239   | 16 579           | 192           | 14           | 23 024           | 5 430          | 18 623           | 626           | 52           | 24 731           |
| " Unterfranken . . . . .           | 5 119   | 12 931           | 165           | 3            | 18 218           | 5 222          | 15 039           | 459           | 7            | 20 727           |
| " Schwaben . . . . .               | 7 657   | 13 489           | 133           | 5            | 21 284           | 5 858          | 15 746           | 425           | 28           | 22 057           |
| <b>Königreich Bayern</b>           | <b>56 651</b>   | <b>120 136</b>   | <b>1 553</b>  | <b>85</b>    | <b>178 425</b>   | <b>46 874</b>  | <b>136 554</b>   | <b>4 277</b>  | <b>248</b>   | <b>187 953</b>   |
| Kreishauptmannschaft Dresden .     | 5 899   | 27 476           | 356           | 94           | 33 825           | 6 198          | 28 891           | 1 230         | 237          | 36 556           |
| " Leipzig . . . . .                | 5 989   | 26 172           | 314           | 96           | 32 571           | 4 840          | 26 644           | 962           | 237          | 32 683           |
| " Zwickau . . . . .                | 5 387   | 39 841           | 529           | 117          | 45 874           | 5 104          | 40 239           | 1 258         | 281          | 46 882           |
| " Bautzen . . . . .                | 1 743   | 10 277           | 120           | 22           | 12 162           | 2 015          | 10 696           | 322           | 46           | 13 079           |
| <b>Königreich Sachsen</b>          | <b>19 018</b>   | <b>103 766</b>   | <b>1 319</b>  | <b>329</b>   | <b>124 432</b>   | <b>18 157</b>  | <b>106 470</b>   | <b>3 772</b>  | <b>801</b>   | <b>129 200</b>   |
| Neckarreis . . . . .               | 4 572   | 14 725           | 149           | 19           | 19 465           | 4 769          | 15 885           | 503           | 71           | 21 228           |
| Schwarzwaldreis . . . . .          | 3 050   | 10 227           | 99            | 10           | 13 386           | 3 577          | 11 372           | 356           | 29           | 15 334           |
| Jagstkreis . . . . .               | 3 333   | 7 660            | 76            | 3            | 11 072           | 2 804          | 9 314            | 206           | 17           | 12 341           |
| Donaukreis . . . . .               | 4 671   | 9 548            | 69            | 5            | 14 293           | 3 962          | 11 023           | 273           | 23           | 15 281           |
| <b>Königreich Württemberg</b>      | <b>15 626</b>   | <b>42 160</b>    | <b>393</b>    | <b>37</b>    | <b>58 216</b>    | <b>15 112</b>  | <b>47 594</b>    | <b>1 338</b>  | <b>140</b>   | <b>64 184</b>    |
| Landeskomm.-Bez. Konstanz . . .    | 2 984   | 5 727            | 56            | 5            | 8 772            | 2 463          | 6 704            | 150           | 15           | 9 332            |
| " Freiburg . . . . .               | 4 882   | 10 051           | 162           | 9            | 15 104           | 4 309          | 11 123           | 347           | 22           | 15 801           |
| " Karlsruhe . . . . .              | 3 279   | 10 276           | 148           | 7            | 13 710           | 3 112          | 10 670           | 467           | 28           | 14 277           |
| " Mannheim . . . . .               | 3 332   | 11 238           | 169           | 11           | 14 750           | 2 733          | 11 862           | 469           | 30           | 15 094           |
| <b>Großherzogthum Baden</b>        | <b>14 477</b>   | <b>37 292</b>    | <b>535</b>    | <b>32</b>    | <b>52 336</b>    | <b>12 617</b>  | <b>40 359</b>    | <b>1 433</b>  | <b>95</b>    | <b>54 504</b>    |
| Provinz Starkenburg . . . . .      | 2 622   | 10 054           | 185           | 6            | 12 867           | 2 293          | 10 617           | 404           | 28           | 13 342           |
| " Oberhessen . . . . .             | 1 516   | 6 683            | 144           | 5            | 8 348            | 1 211          | 7 311            | 250           | 3            | 8 775            |
| " Rheinhessen . . . . .            | 2 654   | 7 374            | 140           | 10           | 10 178           | 2 084          | 7 885            | 332           | 22           | 10 323           |
| <b>Großherzogthum Hessen</b>       | <b>6 792</b>  | <b>24 111</b>    | <b>469</b>    | <b>21</b>    | <b>31 393</b>    | <b>5 588</b>   | <b>25 813</b>    | <b>986</b>    | <b>53</b>    | <b>32 440</b>    |
| Mecklenburg-Schwerin . . . . .     | 4 003   | 14 670           | 121           | 13           | 18 807           | 3 078          | 15 786           | 485           | 36           | 19 385           |
| Sachsen-Weimar . . . . .           | 1 800   | 8 591            | 124           | 17           | 10 532           | 1 638          | 9 153            | 341           | 49           | 11 181           |
| Mecklenburg-Strelitz . . . . .     | 891   | 2 174            | 16            | —            | 3 081            | 779            | 2 235            | 50            | 5            | 3 069            |
| Herzogthum Oldenburg . . . . .     | 2 468   | 6 443            | 106           | 5            | 9 022            | 1 666          | 7 148            | 309           | 17           | 9 140            |
| Fürstenthum Lübeck . . . . .       | 265   | 823              | 10            | —            | 1 098            | 197            | 848              | 29            | 2            | 1 076            |
| " Birkenfeld . . . . .             | 249   | 1 060            | 31            | —            | 1 340            | 202            | 1 107            | 67            | —            | 1 376            |
| <b>Großherzogthum Oldenburg</b>    | <b>2 982</b>  | <b>8 326</b>     | <b>147</b>    | <b>5</b>     | <b>11 460</b>    | <b>2 065</b>   | <b>9 103</b>     | <b>405</b>    | <b>19</b>    | <b>11 592</b>    |
| Braunschweig . . . . .             | 3 124   | 11 856           | 143           | 17           | 15 140           | 1 934          | 12 169           | 471           | 69           | 14 643           |
| Sachsen-Meiningen . . . . .        | 1 162   | 5 996            | 96            | 10           | 7 264            | 1 028          | 6 129            | 238           | 31           | 7 426            |
| Sachsen-Altenburg . . . . .        | 945   | 4 676            | 91            | 14           | 5 726            | 700            | 4 966            | 180           | 30           | 5 876            |
| Sachsen-Coburg-Gotha . . . . .     | 978   | 5 580            | 70            | 7            | 6 635            | 1 036          | 5 745            | 208           | 24           | 7 013            |
| Anhalt . . . . .                   | 1 383   | 8 256            | 62            | 28           | 9 729            | 942            | 8 223            | 232           | 60           | 9 457            |
| Schwarzburg-Sondershausen . . .    | 350   | 2 117            | 28            | 2            | 2 497            | 321            | 2 187            | 84            | 10           | 2 602            |
| Schwarzburg-Rudolstadt . . . . .   | 469   | 2 282            | 52            | 5            | 2 808            | 379            | 2 444            | 105           | 10           | 2 938            |
| Waldeck . . . . .                  | 393   | 1 344            | 17            | —            | 1 754            | 384            | 1 503            | 53            | 2            | 1 942            |
| Reuß älterer Linie . . . . .       | 300   | 1 937            | 30            | 5            | 2 272            | 237            | 1 958            | 65            | 14           | 2 274            |
| Reuß jüngerer Linie . . . . .      | 636   | 3 566            | 50            | 12           | 4 264            | 461            | 3 684            | 146           | 22           | 4 313            |
| Schaumburg-Lippe . . . . .         | 269   | 996              | 49            | 1            | 1 315            | 293            | 932              | 57            | 1            | 1 283            |
| Lippe . . . . .                    | 937   | 2 835            | 33            | 1            | 3 806            | 584            | 3 700            | 109           | 4            | 4 397            |
| Lübeck . . . . .                   | 580   | 2 182            | 33            | 2            | 2 797            | 539            | 2 159            | 81            | 15           | 2 794            |
| Bremen . . . . .                   | 1 737   | 4 479            | 80            | 9            | 6 305            | 1 551          | 4 698            | 298           | 23           | 6 570            |
| Hamburg . . . . .                  | 8 154   | 19 466           | 284           | 99           | 28 003           | 5 604          | 19 125           | 940           | 236          | 25 905           |
| Bezirk Unter-Elßaß . . . . .       | 5 143   | 13 783           | 215           | 16           | 19 157           | 4 783          | 14 875           | 487           | 59           | 20 204           |
| " Ober-Elßaß . . . . .             | 4 774   | 11 055           | 252           | 13           | 16 094           | 4 313          | 11 362           | 451           | 40           | 16 166           |
| " Lothringen . . . . .             | 5 513   | 11 684           | 199           | 13           | 17 409           | 4 069          | 11 511           | 398           | 36           | 16 014           |
| <b>Reichsland Elßaß-Lothringen</b> | <b>15 430</b>   | <b>36 522</b>    | <b>666</b>    | <b>42</b>    | <b>52 660</b>    | <b>13 165</b>  | <b>37 748</b>    | <b>1 336</b>  | <b>135</b>   | <b>52 384</b>    |
| <b>Deutsches Reich</b>             | <b>387 462</b>  | <b>1 256 211</b> | <b>15 709</b> | <b>2 178</b> | <b>1 661 560</b> | <b>332 794</b> | <b>1 338 572</b> | <b>47 842</b> | <b>6 054</b> | <b>1 725 262</b> |



| Staaten<br>und<br>Landestheile.    | Von der ortsanwesenden Bevölkerung des in Spalte 1 genannten Staats oder Landestheils standen im Alter von . . . Jahren |                  |               |              |                  |                |                  |               |              |                  |
|------------------------------------|---|------------------|---------------|--------------|------------------|----------------|------------------|---------------|--------------|------------------|
|                                    | 35 bis unter 40   |                  |               |              |                  |                |                  |               |              |                  |
|                                    | Männliche   |                  |               |              |                  | Weibliche      |                  |               |              |                  |
|                                    | Ledig.  | Verheirathet.    | Verwitwet.    | Geschieden.  | Zusammen.        | Ledig.         | Verheirathet.    | Verwitwet.    | Geschieden.  | Zusammen.        |
| 1                                  | 94  | 95               | 96            | 97           | 98               | 99             | 100              | 101           | 102          | 103              |
| Reg.-Bez. Oberbayern . . . . .     | 9 423   | 25 581           | 507           | 52           | 35 563           | 7 165          | 25 980           | 1 691         | 113          | 34 949           |
| „ Niederbayern . . . . .           | 4 202   | 13 701           | 239           | 9            | 18 151           | 3 955          | 14 393           | 585           | 8            | 18 941           |
| „ Pfalz . . . . .                  | 2 211   | 16 628           | 394           | 17           | 19 250           | 2 187          | 16 472           | 1 323         | 41           | 20 023           |
| „ Oberpfalz . . . . .              | 2 523   | 12 012           | 179           | 1            | 14 715           | 2 701          | 12 471           | 614           | 10           | 15 796           |
| „ Oberfranken . . . . .            | 2 393   | 12 673           | 215           | 9            | 15 290           | 2 533          | 13 262           | 798           | 24           | 16 617           |
| „ Mittelfranken . . . . .          | 2 932   | 17 270           | 291           | 37           | 20 530           | 2 963          | 17 605           | 1 041         | 74           | 21 683           |
| „ Unterfranken . . . . .           | 2 605   | 13 844           | 263           | 8            | 16 720           | 3 306          | 14 782           | 856           | 13           | 18 957           |
| „ Schwaben . . . . .               | 3 924   | 15 029           | 267           | 20           | 19 240           | 3 607          | 15 846           | 720           | 28           | 20 201           |
| <b>Königreich Bayern</b>           | <b>30 213</b>   | <b>126 738</b>   | <b>2 355</b>  | <b>153</b>   | <b>159 459</b>   | <b>28 417</b>  | <b>130 811</b>   | <b>7 628</b>  | <b>311</b>   | <b>167 167</b>   |
| Kreishauptmannschaft Dresden .     | 3 025   | 26 247           | 519           | 139          | 29 930           | 3 573          | 25 235           | 2 084         | 295          | 31 187           |
| „ Leipzig . . . . .                | 2 828   | 23 742           | 409           | 138          | 27 117           | 2 646          | 22 983           | 1 567         | 264          | 27 460           |
| „ Zwickau . . . . .                | 2 690   | 34 653           | 596           | 136          | 38 075           | 2 662          | 33 670           | 1 919         | 303          | 38 554           |
| „ Bautzen . . . . .                | 937   | 9 855            | 160           | 27           | 10 979           | 1 288          | 10 100           | 561           | 67           | 12 016           |
| <b>Königreich Sachsen</b>          | <b>9 480</b>  | <b>94 497</b>    | <b>1 684</b>  | <b>440</b>   | <b>106 101</b>   | <b>10 169</b>  | <b>91 988</b>    | <b>6 131</b>  | <b>929</b>   | <b>109 217</b>   |
| Neckarkreis . . . . .              | 2 205   | 14 583           | 230           | 43           | 17 061           | 2 927          | 14 821           | 944           | 84           | 18 776           |
| Schwarzwaldkreis . . . . .         | 1 368   | 9 593            | 149           | 15           | 11 125           | 2 255          | 10 109           | 593           | 40           | 12 997           |
| Jagstkreis . . . . .               | 1 371   | 8 596            | 132           | 8            | 10 107           | 1 605          | 8 915            | 439           | 27           | 10 986           |
| Donaukreis . . . . .               | 2 417   | 10 829           | 140           | 11           | 13 397           | 2 479          | 11 480           | 522           | 36           | 14 517           |
| <b>Königreich Württemberg</b>      | <b>7 361</b>  | <b>43 601</b>    | <b>651</b>    | <b>77</b>    | <b>51 690</b>    | <b>9 266</b>   | <b>45 325</b>    | <b>2 498</b>  | <b>187</b>   | <b>57 276</b>    |
| Landeskomm.-Bez. Konstanz . . .    | 1 555   | 6 158            | 91            | 6            | 7 810            | 1 474          | 6 364            | 323           | 17           | 8 178            |
| „ „ Freiburg . . . . .             | 2 379   | 9 760            | 184           | 12           | 12 335           | 2 639          | 9 863            | 623           | 33           | 13 158           |
| „ „ Karlsruhe . . . . .            | 1 499   | 9 867            | 193           | 14           | 11 573           | 1 956          | 9 876            | 779           | 29           | 12 640           |
| „ „ Mannheim . . . . .             | 1 608   | 10 810           | 241           | 18           | 12 677           | 1 768          | 10 588           | 815           | 41           | 13 212           |
| <b>Großherzogthum Baden</b>        | <b>7 041</b>  | <b>36 595</b>    | <b>709</b>    | <b>50</b>    | <b>44 395</b>    | <b>7 837</b>   | <b>36 691</b>    | <b>2 540</b>  | <b>120</b>   | <b>47 188</b>    |
| Provinz Starkenburg . . . . .      | 1 304   | 9 635            | 273           | 11           | 11 223           | 1 467          | 9 528            | 766           | 36           | 11 797           |
| „ Oberhessen . . . . .             | 805   | 6 672            | 188           | 9            | 7 674            | 770            | 6 599            | 502           | 12           | 7 883            |
| „ Rheinhessen . . . . .            | 1 315   | 7 589            | 180           | 18           | 9 102            | 1 387          | 7 225            | 524           | 60           | 9 196            |
| <b>Großherzogthum Hessen</b>       | <b>3 424</b>  | <b>23 896</b>    | <b>641</b>    | <b>38</b>    | <b>27 999</b>    | <b>3 624</b>   | <b>23 352</b>    | <b>1 792</b>  | <b>108</b>   | <b>28 876</b>    |
| Mecklenburg-Schwerin . . . . .     | 2 308   | 14 460           | 169           | 19           | 16 956           | 2 072          | 14 675           | 892           | 59           | 17 698           |
| Sachsen-Weimar . . . . .           | 899   | 8 139            | 136           | 13           | 9 187            | 1 020          | 8 149            | 492           | 54           | 9 715            |
| Mecklenburg-Strelitz . . . . .     | 583   | 2 037            | 25            | —            | 2 645            | 605            | 2 081            | 120           | 9            | 2 815            |
| Herzogthum Oldenburg . . . . .     | 1 346   | 6 745            | 168           | 7            | 8 266            | 1 052          | 6 681            | 554           | 11           | 8 298            |
| Fürstenthum Lüneburg . . . . .     | 165   | 861              | 16            | —            | 1 042            | 132            | 802              | 35            | 2            | 971              |
| „ Birkenfeld . . . . .             | 129   | 964              | 20            | 1            | 1 114            | 109            | 956              | 99            | 2            | 1 166            |
| <b>Großherzogthum Oldenburg</b>    | <b>1 640</b>  | <b>8 570</b>     | <b>204</b>    | <b>8</b>     | <b>10 422</b>    | <b>1 293</b>   | <b>8 439</b>     | <b>688</b>    | <b>15</b>    | <b>10 435</b>    |
| Braunschweig . . . . .             | 1 477   | 11 260           | 198           | 42           | 12 977           | 1 120          | 10 521           | 785           | 69           | 12 495           |
| Sachsen-Meiningen . . . . .        | 623   | 5 371            | 117           | 8            | 6 119            | 651            | 5 330            | 411           | 26           | 6 418            |
| Sachsen-Altenburg . . . . .        | 488   | 4 642            | 97            | 18           | 5 245            | 391            | 4 599            | 284           | 60           | 5 334            |
| Sachsen-Coburg-Gotha . . . . .     | 540   | 5 098            | 87            | 18           | 5 743            | 700            | 5 136            | 327           | 26           | 6 189            |
| Anhalt . . . . .                   | 617   | 7 853            | 86            | 38           | 8 594            | 644            | 7 480            | 454           | 46           | 8 624            |
| Schwarzburg-Sondershausen . . .    | 186   | 1 925            | 28            | 9            | 2 148            | 184            | 1 930            | 115           | 17           | 2 246            |
| Schwarzburg-Rudolstadt . . . . .   | 225   | 2 030            | 37            | 5            | 2 297            | 229            | 2 155            | 149           | 11           | 2 544            |
| Waldeck . . . . .                  | 185   | 1 262            | 29            | 2            | 1 478            | 271            | 1 333            | 103           | 4            | 1 711            |
| Reuß älterer Linie . . . . .       | 156   | 1 627            | 20            | 3            | 1 806            | 127            | 1 617            | 123           | 8            | 1 875            |
| Reuß jüngerer Linie . . . . .      | 324   | 3 075            | 76            | 18           | 3 493            | 289            | 3 071            | 219           | 26           | 3 605            |
| Schaumburg-Lippe . . . . .         | 75  | 1 063            | 37            | 2            | 1 177            | 131            | 1 026            | 78            | 2            | 1 237            |
| Lippe . . . . .                    | 385   | 2 904            | 52            | 2            | 3 343            | 389            | 3 091            | 178           | 9            | 3 667            |
| Lüneburg . . . . .                 | 307   | 2 178            | 47            | 6            | 2 538            | 344            | 1 950            | 104           | 12           | 2 410            |
| Bremen . . . . .                   | 918   | 4 714            | 110           | 15           | 5 757            | 905            | 4 781            | 456           | 38           | 6 180            |
| Hamburg . . . . .                  | 4 249   | 18 521           | 474           | 157          | 23 401           | 3 268          | 16 949           | 1 579         | 308          | 22 104           |
| Bezirk Unter-Elßaß . . . . .       | 2 236   | 11 560           | 270           | 21           | 14 087           | 3 398          | 13 666           | 859           | 65           | 17 988           |
| „ Ober-Elßaß . . . . .             | 2 348   | 8 296            | 220           | 23           | 10 887           | 2 841          | 9 639            | 718           | 33           | 13 231           |
| „ Lothringen . . . . .             | 2 476   | 9 271            | 211           | 20           | 11 978           | 2 797          | 10 632           | 735           | 49           | 14 213           |
| <b>Reichsland Elßaß-Lothringen</b> | <b>7 060</b>  | <b>29 127</b>    | <b>701</b>    | <b>64</b>    | <b>36 952</b>    | <b>9 036</b>   | <b>33 937</b>    | <b>2 312</b>  | <b>147</b>   | <b>45 432</b>    |
| <b>Deutsches Reich</b>             | <b>196 499</b>  | <b>1 206 850</b> | <b>21 950</b> | <b>3 315</b> | <b>1 428 614</b> | <b>198 935</b> | <b>1 202 742</b> | <b>82 347</b> | <b>7 418</b> | <b>1 491 442</b> |



| Staaten<br>und<br>Landestheile.    | Von der ortsanwesenden Bevölkerung des in Spalte 1 genannten Staats oder Landestheils standen im Alter von ... Jahren |                  |               |              |                  |                |                  |                |              |                  |
|------------------------------------|---|------------------|---------------|--------------|------------------|----------------|------------------|----------------|--------------|------------------|
|                                    | 40 bis unter 45   |                  |               |              |                  |                |                  |                |              |                  |
|                                    | Männliche   |                  |               |              |                  | Weibliche      |                  |                |              |                  |
|                                    | Ledig.  | Verheiratet.     | Verwittwet.   | Geschieden.  | Zusammen.        | Ledig.         | Verheiratet.     | Verwittwet.    | Geschieden.  | Zusammen.        |
| 1                                  | 104   | 105              | 106           | 107          | 108              | 109            | 110              | 111            | 112          | 113              |
| Reg.-Bez. Oberbayern . . . . .     | 6 340   | 25 000           | 796           | 95           | 32 231           | 5 747          | 24 588           | 2 622          | 107          | 33 064           |
| " Niederbayern . . . . .           | 2 921   | 13 560           | 366           | 10           | 16 857           | 3 379          | 13 980           | 1 027          | 18           | 18 404           |
| " Pfalz . . . . .                  | 1 708   | 17 004           | 642           | 24           | 19 378           | 1 954          | 16 079           | 2 157          | 62           | 20 252           |
| " Oberpfalz . . . . .              | 1 705   | 11 899           | 297           | 5            | 13 906           | 2 232          | 11 938           | 1 071          | 10           | 15 251           |
| " Oberfranken . . . . .            | 1 785   | 13 162           | 411           | 10           | 15 368           | 2 157          | 13 294           | 1 444          | 25           | 16 920           |
| " Mittelfranken . . . . .          | 1 941   | 16 822           | 427           | 45           | 19 235           | 2 269          | 16 708           | 1 861          | 80           | 20 918           |
| " Unterfranken . . . . .           | 1 987   | 13 958           | 489           | 19           | 16 453           | 2 753          | 14 086           | 1 419          | 25           | 18 283           |
| " Schwaben . . . . .               | 2 738   | 15 644           | 414           | 31           | 18 827           | 2 981          | 15 429           | 1 407          | 49           | 19 866           |
| <b>Königreich Bayern</b>           | <b>21 125</b>   | <b>127 049</b>   | <b>3 842</b>  | <b>239</b>   | <b>152 255</b>   | <b>23 472</b>  | <b>126 102</b>   | <b>13 008</b>  | <b>376</b>   | <b>162 958</b>   |
| Kreishauptmannschaft Dresden .     | 1 812   | 23 228           | 589           | 142          | 25 771           | 2 758          | 21 910           | 3 143          | 314          | 28 125           |
| " Leipzig . . . . .                | 1 768   | 20 200           | 529           | 145          | 22 642           | 1 985          | 19 256           | 2 280          | 301          | 23 822           |
| " Zwickau . . . . .                | 1 740   | 30 503           | 791           | 146          | 33 180           | 1 975          | 29 635           | 2 924          | 279          | 34 813           |
| " Bautzen . . . . .                | 582   | 9 077            | 201           | 20           | 9 880            | 1 044          | 9 150            | 966            | 61           | 11 221           |
| <b>Königreich Sachsen</b>          | <b>5 902</b>  | <b>83 008</b>    | <b>2 110</b>  | <b>453</b>   | <b>91 473</b>    | <b>7 762</b>   | <b>79 951</b>    | <b>9 313</b>   | <b>955</b>   | <b>97 981</b>    |
| Neckarreis . . . . .               | 1 683   | 16 272           | 394           | 57           | 18 406           | 2 756          | 16 156           | 1 770          | 133          | 20 815           |
| Schwarzwaldreis . . . . .          | 1 143   | 10 758           | 262           | 22           | 12 185           | 2 202          | 11 356           | 1 197          | 83           | 14 838           |
| Taigkreis . . . . .                | 1 057   | 9 159            | 224           | 11           | 10 451           | 1 525          | 9 610            | 866            | 31           | 12 032           |
| Donaukreis . . . . .               | 1 683   | 11 555           | 275           | 25           | 13 538           | 2 117          | 11 722           | 982            | 45           | 14 866           |
| <b>Königreich Württemberg</b>      | <b>5 566</b>  | <b>47 744</b>    | <b>1 155</b>  | <b>115</b>   | <b>54 580</b>    | <b>8 600</b>   | <b>48 844</b>    | <b>4 815</b>   | <b>292</b>   | <b>62 551</b>    |
| Landeskomm.-Bez. Konstanz . .      | 1 183   | 6 771            | 154           | 7            | 8 115            | 1 410          | 6 610            | 582            | 23           | 8 625            |
| " " Freiburg . . . . .             | 1 915   | 10 605           | 321           | 12           | 12 853           | 2 564          | 10 551           | 1 170          | 29           | 14 314           |
| " " Karlsruhe . . . . .            | 1 187   | 10 144           | 348           | 19           | 11 698           | 1 778          | 9 553            | 1 309          | 42           | 12 682           |
| " " Mannheim . . . . .             | 1 216   | 10 893           | 424           | 22           | 12 555           | 1 535          | 10 252           | 1 258          | 26           | 13 071           |
| <b>Großherzogthum Baden</b>        | <b>5 501</b>  | <b>38 413</b>    | <b>1 247</b>  | <b>60</b>    | <b>45 221</b>    | <b>7 287</b>   | <b>36 966</b>    | <b>4 319</b>   | <b>120</b>   | <b>48 692</b>    |
| Provinz Starkenburg . . . . .      | 1 033   | 9 465            | 353           | 8            | 10 859           | 1 290          | 9 341            | 1 254          | 42           | 11 927           |
| " Oberhessen . . . . .             | 583   | 6 395            | 303           | 3            | 7 284            | 661            | 6 359            | 810            | 20           | 7 850            |
| " Rheinhessen . . . . .            | 924   | 7 200            | 250           | 18           | 8 392            | 1 105          | 6 779            | 841            | 39           | 8 764            |
| <b>Großherzogthum Hessen</b>       | <b>2 540</b>  | <b>23 060</b>    | <b>906</b>    | <b>29</b>    | <b>26 535</b>    | <b>3 056</b>   | <b>22 479</b>    | <b>2 905</b>   | <b>101</b>   | <b>28 541</b>    |
| Mecklenburg-Schwerin . . . . .     | 1 707   | 13 500           | 236           | 29           | 15 472           | 1 623          | 13 631           | 1 487          | 67           | 16 808           |
| Sachsen-Weimar . . . . .           | 638   | 7 621            | 178           | 24           | 8 461            | 822            | 7 712            | 841            | 61           | 9 436            |
| Mecklenburg-Strelitz . . . . .     | 519   | 1 956            | 41            | 6            | 2 522            | 560            | 2 051            | 188            | 15           | 2 814            |
| Herzogthum Oldenburg . . . . .     | 875   | 5 835            | 245           | 5            | 6 960            | 768            | 5 660            | 760            | 11           | 7 199            |
| Fürstenthum Lüneburg . . . . .     | 102   | 733              | 21            | 3            | 859              | 89             | 725              | 66             | 3            | 883              |
| " Birkenfeld . . . . .             | 108   | 876              | 43            | 1            | 1 028            | 106            | 808              | 137            | —            | 1 051            |
| <b>Großherzogthum Oldenburg</b>    | <b>1 085</b>  | <b>7 444</b>     | <b>309</b>    | <b>9</b>     | <b>8 847</b>     | <b>963</b>     | <b>7 193</b>     | <b>963</b>     | <b>14</b>    | <b>9 133</b>     |
| Braunschweig . . . . .             | 898   | 10 063           | 233           | 38           | 11 232           | 845            | 9 101            | 1 255          | 78           | 11 279           |
| Sachsen-Meiningen . . . . .        | 502   | 5 335            | 170           | 17           | 6 024            | 556            | 5 112            | 693            | 33           | 6 394            |
| Sachsen-Altenburg . . . . .        | 341   | 4 302            | 109           | 15           | 4 767            | 343            | 4 079            | 461            | 41           | 4 924            |
| Sachsen-Coburg-Gotha . . . . .     | 347   | 4 957            | 97            | 27           | 5 428            | 615            | 4 951            | 622            | 36           | 6 224            |
| Anhalt . . . . .                   | 399   | 6 579            | 100           | 22           | 7 100            | 466            | 6 116            | 674            | 64           | 7 320            |
| Schwarzburg-Sondershausen          | 134   | 1 787            | 48            | 3            | 1 972            | 175            | 1 765            | 203            | 12           | 2 155            |
| Schwarzburg-Rudolstadt . . . . .   | 178   | 2 102            | 56            | 4            | 2 340            | 196            | 1 986            | 290            | 11           | 2 483            |
| Waldeck . . . . .                  | 108   | 1 254            | 33            | 1            | 1 396            | 228            | 1 220            | 172            | 2            | 1 622            |
| Reuß älterer Linie . . . . .       | 123   | 1 491            | 38            | —            | 1 652            | 113            | 1 448            | 162            | 10           | 1 733            |
| Reuß jüngerer Linie . . . . .      | 235   | 2 803            | 68            | 11           | 3 117            | 245            | 2 851            | 364            | 24           | 3 484            |
| Schaumburg-Lippe . . . . .         | 97  | 956              | 51            | 1            | 1 105            | 99             | 849              | 66             | 2            | 1 016            |
| Lippe . . . . .                    | 291   | 2 669            | 80            | 2            | 3 042            | 301            | 2 832            | 325            | 8            | 3 466            |
| Lüneburg . . . . .                 | 203   | 1 711            | 39            | 6            | 1 959            | 266            | 1 676            | 212            | 17           | 2 171            |
| Bremen . . . . .                   | 539   | 4 453            | 184           | 17           | 5 193            | 663            | 4 078            | 695            | 39           | 5 475            |
| Hamburg . . . . .                  | 2 501   | 15 578           | 614           | 199          | 18 892           | 2 293          | 14 194           | 2 320          | 295          | 19 102           |
| Bezirk Unter-Elßaß . . . . .       | 1 921   | 14 418           | 585           | 43           | 16 967           | 3 067          | 13 808           | 1 532          | 74           | 18 481           |
| " Ober-Elßaß . . . . .             | 1 970   | 9 915            | 430           | 34           | 12 349           | 2 404          | 9 570            | 1 164          | 46           | 13 184           |
| " Lothringen . . . . .             | 2 162   | 11 190           | 437           | 37           | 13 826           | 2 544          | 10 046           | 1 183          | 50           | 13 823           |
| <b>Reichsland Elßaß-Lothringen</b> | <b>6 053</b>  | <b>35 523</b>    | <b>1 452</b>  | <b>114</b>   | <b>43 142</b>    | <b>8 015</b>   | <b>33 424</b>    | <b>3 879</b>   | <b>170</b>   | <b>45 488</b>    |
| <b>Deutsches Reich</b>             | <b>133 822</b>  | <b>1 127 238</b> | <b>32 102</b> | <b>3 835</b> | <b>1 296 997</b> | <b>158 461</b> | <b>1 094 358</b> | <b>131 887</b> | <b>7 790</b> | <b>1 392 496</b> |



| Staaten<br>und<br>Landestheile.    | Von der ortsanwesenden Bevölkerung des in Spalte 1 genannten Staats oder Landestheils standen im Alter von . . . Jahren |                  |               |              |                  |                |                |                |              |                  |
|------------------------------------|---|------------------|---------------|--------------|------------------|----------------|----------------|----------------|--------------|------------------|
|                                    | 45 bis unter 50   |                  |               |              |                  |                |                |                |              |                  |
|                                    | Männliche   |                  |               |              |                  | Weibliche      |                |                |              |                  |
|                                    | Ledig.  | Verheirathet.    | Berwittwet.   | Geschieden.  | Zusammen.        | Ledig.         | Verheirathet.  | Berwittwet.    | Geschieden.  | Zusammen.        |
| 1                                  | 114   | 115              | 116           | 117          | 118              | 119            | 120            | 121            | 122          | 123              |
| Reg.-Bez. Oberbayern . . . . .     | 4 510   | 22 431           | 1 064         | 69           | 28 074           | 4 654          | 21 033         | 3 783          | 107          | 29 577           |
| „ Niederbayern . . . . .           | 2 429   | 13 444           | 532           | 16           | 16 421           | 3 020          | 12 980         | 1 599          | 12           | 17 611           |
| „ Pfalz . . . . .                  | 1 308   | 15 641           | 1 014         | 26           | 17 989           | 1 786          | 14 084         | 3 062          | 41           | 18 973           |
| „ Oberpfalz . . . . .              | 1 306   | 11 807           | 545           | 12           | 13 670           | 2 056          | 11 213         | 1 659          | 11           | 14 939           |
| „ Oberfranken . . . . .            | 1 405   | 12 977           | 653           | 21           | 15 056           | 2 010          | 12 015         | 2 274          | 20           | 16 319           |
| „ Mittelfranken . . . . .          | 1 434   | 15 689           | 656           | 38           | 17 817           | 1 953          | 14 824         | 2 730          | 81           | 19 588           |
| „ Unterfranken . . . . .           | 1 576   | 13 687           | 744           | 11           | 16 018           | 2 560          | 12 712         | 2 296          | 23           | 17 591           |
| „ Schwaben . . . . .               | 2 014   | 14 843           | 642           | 19           | 17 518           | 2 664          | 13 919         | 2 089          | 37           | 18 709           |
| <b>Königreich Bayern</b>           | <b>15 982</b>   | <b>120 519</b>   | <b>5 850</b>  | <b>212</b>   | <b>142 563</b>   | <b>20 703</b>  | <b>112 780</b> | <b>19 492</b>  | <b>332</b>   | <b>153 307</b>   |
| Kreishauptmannschaft Dresden .     | 1 318   | 18 368           | 700           | 140          | 20 526           | 2 158          | 17 087         | 4 135          | 264          | 23 644           |
| „ Leipzig . . . . .                | 1 189   | 16 404           | 664           | 126          | 18 383           | 1 466          | 15 045         | 3 074          | 268          | 19 853           |
| „ Zwickau . . . . .                | 1 340   | 25 792           | 1 062         | 148          | 28 342           | 1 500          | 24 331         | 4 015          | 264          | 30 110           |
| „ Bautzen . . . . .                | 454   | 8 213            | 272           | 29           | 8 968            | 814            | 8 071          | 1 420          | 76           | 10 381           |
| <b>Königreich Sachsen</b>          | <b>4 301</b>  | <b>68 777</b>    | <b>2 698</b>  | <b>443</b>   | <b>76 219</b>    | <b>5 938</b>   | <b>64 534</b>  | <b>12 644</b>  | <b>872</b>   | <b>83 988</b>    |
| Neckarreis . . . . .               | 1 361   | 15 378           | 693           | 55           | 17 487           | 2 463          | 14 346         | 2 549          | 99           | 19 457           |
| Schwarzwaldreis . . . . .          | 1 001   | 11 464           | 503           | 35           | 13 003           | 2 158          | 11 077         | 1 959          | 62           | 15 256           |
| Tagßreis . . . . .                 | 901   | 9 647            | 395           | 11           | 10 954           | 1 414          | 9 150          | 1 289          | 35           | 11 888           |
| Donaukreis . . . . .               | 1 426   | 11 567           | 463           | 21           | 13 477           | 1 955          | 11 099         | 1 583          | 53           | 14 690           |
| <b>Königreich Württemberg</b>      | <b>4 689</b>  | <b>48 056</b>    | <b>2 054</b>  | <b>122</b>   | <b>54 921</b>    | <b>7 990</b>   | <b>45 672</b>  | <b>7 380</b>   | <b>249</b>   | <b>61 291</b>    |
| Landeskomm.-Bez. Konstanz . . .    | 1 017   | 6 676            | 266           | 13           | 7 972            | 1 373          | 6 366          | 976            | 16           | 8 731            |
| „ „ Freiburg . . . . .             | 1 673   | 10 694           | 508           | 20           | 12 895           | 2 391          | 9 890          | 1 800          | 34           | 14 115           |
| „ „ Karlsruhe . . . . .            | 968   | 9 435            | 506           | 20           | 10 929           | 1 580          | 8 517          | 1 936          | 35           | 12 068           |
| „ „ Mannheim . . . . .             | 966   | 10 198           | 623           | 16           | 11 803           | 1 450          | 9 195          | 1 811          | 21           | 12 477           |
| <b>Großherzogthum Baden</b>        | <b>4 624</b>  | <b>37 003</b>    | <b>1 903</b>  | <b>69</b>    | <b>43 599</b>    | <b>6 794</b>   | <b>33 968</b>  | <b>6 523</b>   | <b>106</b>   | <b>47 391</b>    |
| Provinz Starkenburg . . . . .      | 883   | 9 249            | 586           | 14           | 10 732           | 1 264          | 8 398          | 1 750          | 39           | 11 451           |
| „ Oberhessen . . . . .             | 508   | 6 177            | 391           | 9            | 7 085            | 622            | 5 609          | 1 186          | 23           | 7 440            |
| „ Rheinhessen . . . . .            | 623   | 6 359            | 320           | 26           | 7 328            | 977            | 5 590          | 1 110          | 31           | 7 708            |
| <b>Großherzogthum Hessen</b>       | <b>2 014</b>  | <b>21 785</b>    | <b>1 297</b>  | <b>49</b>    | <b>25 145</b>    | <b>2 863</b>   | <b>19 597</b>  | <b>4 046</b>   | <b>93</b>    | <b>26 599</b>    |
| Mecklenburg-Schwerin . . . . .     | 1 233   | 12 985           | 373           | 31           | 14 622           | 1 462          | 12 018         | 2 032          | 63           | 15 575           |
| Sachsen-Weimar . . . . .           | 506   | 7 124            | 257           | 34           | 7 921            | 722            | 6 701          | 1 178          | 61           | 8 662            |
| Mecklenburg-Strelitz . . . . .     | 468   | 1 984            | 58            | 4            | 2 514            | 516            | 1 886          | 307            | 14           | 2 723            |
| Herzogthum Oldenburg . . . . .     | 638   | 5 561            | 364           | 9            | 6 572            | 626            | 5 179          | 1 140          | 8            | 6 953            |
| Fürstenthum Lüneburg . . . . .     | 102   | 766              | 29            | 1            | 898              | 77             | 669            | 105            | 1            | 852              |
| „ Birkenfeld . . . . .             | 77  | 755              | 48            | 1            | 881              | 74             | 689            | 202            | 2            | 967              |
| <b>Großherzogthum Oldenburg</b>    | <b>817</b>  | <b>7 082</b>     | <b>441</b>    | <b>11</b>    | <b>8 351</b>     | <b>777</b>     | <b>6 537</b>   | <b>1 447</b>   | <b>11</b>    | <b>8 772</b>     |
| Braunschweig . . . . .             | 687   | 8 432            | 334           | 48           | 9 501            | 698            | 7 407          | 1 655          | 49           | 9 809            |
| Sachsen-Meiningen . . . . .        | 361   | 4 784            | 223           | 16           | 5 384            | 523            | 4 501          | 995            | 36           | 6 055            |
| Sachsen-Altenburg . . . . .        | 269   | 3 589            | 150           | 14           | 4 022            | 280            | 3 378          | 638            | 32           | 4 328            |
| Sachsen-Coburg-Gotha . . . . .     | 269   | 4 523            | 165           | 9            | 4 966            | 466            | 4 310          | 898            | 47           | 5 721            |
| Anhalt . . . . .                   | 300   | 5 545            | 173           | 23           | 6 041            | 396            | 5 227          | 956            | 37           | 6 616            |
| Schwarzburg-Sondershausen . . .    | 115   | 1 548            | 65            | 9            | 1 737            | 141            | 1 503          | 309            | 16           | 1 969            |
| Schwarzburg-Rudolstadt . . . . .   | 124   | 1 794            | 73            | 2            | 1 993            | 177            | 1 740          | 378            | 10           | 2 305            |
| Waldeck . . . . .                  | 87  | 1 070            | 52            | 1            | 1 210            | 178            | 1 047          | 258            | 2            | 1 485            |
| Neuß älterer Linie . . . . .       | 102   | 1 306            | 66            | 4            | 1 478            | 82             | 1 120          | 200            | 7            | 1 409            |
| Neuß jüngerer Linie . . . . .      | 144   | 2 479            | 96            | 11           | 2 730            | 202            | 2 314          | 459            | 25           | 3 000            |
| Schaumburg-Lippe . . . . .         | 62  | 777              | 84            | —            | 923              | 94             | 730            | 75             | —            | 899              |
| Lippe . . . . .                    | 223   | 2 558            | 92            | 4            | 2 877            | 242            | 2 446          | 460            | 6            | 3 154            |
| Lüneburg . . . . .                 | 139   | 1 585            | 53            | 10           | 1 787            | 218            | 1 419          | 256            | 10           | 1 903            |
| Bremen . . . . .                   | 391   | 3 769            | 195           | 16           | 4 371            | 482            | 3 180          | 887            | 29           | 4 578            |
| Hamburg . . . . .                  | 1 725   | 13 144           | 663           | 159          | 15 691           | 1 733          | 10 810         | 2 830          | 201          | 15 574           |
| Bezirk Unter-Elsaß . . . . .       | 1 620   | 14 168           | 875           | 36           | 16 699           | 2 811          | 12 534         | 2 148          | 59           | 17 552           |
| „ Ober-Elsaß . . . . .             | 1 675   | 10 190           | 670           | 38           | 12 573           | 2 199          | 9 140          | 1 838          | 63           | 13 240           |
| „ Lothringen . . . . .             | 1 787   | 10 566           | 609           | 22           | 12 984           | 2 210          | 9 276          | 1 716          | 56           | 13 258           |
| <b>Reichsland Elsaß-Lothringen</b> | <b>5 082</b>  | <b>34 924</b>    | <b>2 154</b>  | <b>96</b>    | <b>42 256</b>    | <b>7 220</b>   | <b>30 950</b>  | <b>5 702</b>   | <b>178</b>   | <b>44 050</b>    |
| <b>Deutsches Reich</b>             | <b>101 796</b>  | <b>1 023 178</b> | <b>45 853</b> | <b>3 793</b> | <b>1 174 620</b> | <b>132 756</b> | <b>940 826</b> | <b>186 620</b> | <b>6 911</b> | <b>1 267 113</b> |



| Staaten<br>und<br>Landestheile.    | Von der ortsanwesenden Bevölkerung des in Spalte 1 genannten Staats oder Landestheils standen im Alter von . . . Jahren |                |               |              |                  |                |                |                |              |                  |
|------------------------------------|---|----------------|---------------|--------------|------------------|----------------|----------------|----------------|--------------|------------------|
|                                    | 50 bis unter 55   |                |               |              |                  |                |                |                |              |                  |
|                                    | Männliche   |                |               |              |                  | Weibliche      |                |                |              |                  |
|                                    | Ledig.  | Verheirathet.  | Verwitwet.    | Geschieden.  | Zusammen.        | Ledig.         | Verheirathet.  | Verwitwet.     | Geschieden.  | Zusammen.        |
| 1                                  | 124   | 125            | 126           | 127          | 128              | 129            | 130            | 131            | 132          | 133              |
| Reg.-Bez. Oberbayern . . . . .     | 3 636   | 19 497         | 1 422         | 79           | 24 634           | 4 218          | 16 743         | 4 967          | 76           | 26 004           |
| " Niederbayern . . . . .           | 2 123   | 11 881         | 791           | 14           | 14 809           | 2 908          | 10 913         | 2 081          | 20           | 15 922           |
| " Pfalz . . . . .                  | 1 010   | 12 884         | 1 265         | 17           | 15 176           | 1 622          | 10 817         | 3 758          | 33           | 16 230           |
| " Oberpfalz . . . . .              | 1 233   | 10 316         | 677           | 8            | 12 234           | 1 951          | 9 179          | 2 253          | 15           | 13 398           |
| " Oberfranken . . . . .            | 1 244   | 11 061         | 897           | 13           | 13 215           | 2 027          | 9 848          | 2 924          | 20           | 14 819           |
| " Mittelfranken . . . . .          | 1 141   | 13 265         | 858           | 40           | 15 304           | 1 799          | 11 510         | 3 388          | 75           | 16 772           |
| " Unterfranken . . . . .           | 1 433   | 11 879         | 1 125         | 6            | 14 443           | 2 302          | 10 791         | 3 150          | 11           | 16 254           |
| " Schwaben . . . . .               | 1 783   | 12 721         | 944           | 16           | 15 464           | 2 520          | 11 197         | 2 822          | 35           | 16 574           |
| <b>Königreich Bayern</b>           | <b>13 603</b>   | <b>103 504</b> | <b>7 979</b>  | <b>193</b>   | <b>125 279</b>   | <b>19 347</b>  | <b>90 998</b>  | <b>25 343</b>  | <b>285</b>   | <b>135 973</b>   |
| Kreishauptmannschaft Dresden .     | 951   | 14 835         | 952           | 112          | 16 850           | 1 862          | 12 730         | 5 381          | 245          | 20 218           |
| " Leipzig . . . . .                | 890   | 13 358         | 925           | 113          | 15 286           | 1 318          | 11 602         | 3 915          | 184          | 17 019           |
| " Zwickau . . . . .                | 985   | 21 599         | 1 379         | 139          | 24 102           | 1 286          | 19 159         | 5 300          | 232          | 25 977           |
| " Bautzen . . . . .                | 338   | 7 089          | 362           | 32           | 7 821            | 803            | 6 658          | 2 002          | 66           | 9 529            |
| <b>Königreich Sachsen</b>          | <b>3 164</b>  | <b>56 881</b>  | <b>3 618</b>  | <b>396</b>   | <b>64 059</b>    | <b>5 269</b>   | <b>50 149</b>  | <b>16 598</b>  | <b>727</b>   | <b>72 743</b>    |
| Neckarreis . . . . .               | 1 116   | 12 600         | 912           | 54           | 14 682           | 2 173          | 10 982         | 3 291          | 102          | 16 548           |
| Schwarzwaldreis . . . . .          | 795   | 9 453          | 687           | 24           | 10 959           | 2 015          | 8 714          | 2 400          | 67           | 13 196           |
| Sagstkreis . . . . .               | 710   | 8 474          | 580           | 7            | 9 771            | 1 418          | 7 494          | 1 883          | 31           | 10 826           |
| Donaukreis . . . . .               | 1 182   | 10 078         | 669           | 19           | 11 948           | 1 842          | 8 825          | 2 201          | 35           | 12 903           |
| <b>Königreich Württemberg</b>      | <b>3 803</b>  | <b>40 605</b>  | <b>2 848</b>  | <b>104</b>   | <b>47 360</b>    | <b>7 448</b>   | <b>36 015</b>  | <b>9 775</b>   | <b>235</b>   | <b>53 473</b>    |
| Landeskomm.-Bez. Konstanz . .      | 912   | 5 629          | 370           | 14           | 6 925            | 1 353          | 5 109          | 1 298          | 21           | 7 781            |
| " Freiburg . . . . .               | 1 437   | 9 200          | 733           | 16           | 11 386           | 2 348          | 7 992          | 2 318          | 28           | 12 686           |
| " Karlsruhe . . . . .              | 757   | 8 029          | 751           | 16           | 9 553            | 1 629          | 6 825          | 2 383          | 28           | 10 865           |
| " Mannheim . . . . .               | 818   | 8 526          | 813           | 13           | 10 170           | 1 348          | 7 256          | 2 320          | 19           | 10 943           |
| <b>Großherzogthum Baden</b>        | <b>3 924</b>  | <b>31 384</b>  | <b>2 667</b>  | <b>59</b>    | <b>38 034</b>    | <b>6 678</b>   | <b>27 182</b>  | <b>8 319</b>   | <b>96</b>    | <b>42 275</b>    |
| Provinz Starkenburg . . . . .      | 680   | 7 715          | 837           | 18           | 9 250            | 1 137          | 6 785          | 2 215          | 37           | 10 174           |
| " Oberhessen . . . . .             | 420   | 5 264          | 587           | 7            | 6 278            | 653            | 4 762          | 1 620          | 14           | 7 049            |
| " Rheinhessen . . . . .            | 531   | 5 487          | 519           | 15           | 6 552            | 876            | 4 699          | 1 453          | 28           | 7 056            |
| <b>Großherzogthum Hessen</b>       | <b>1 631</b>  | <b>18 466</b>  | <b>1 943</b>  | <b>40</b>    | <b>22 080</b>    | <b>2 666</b>   | <b>16 246</b>  | <b>5 288</b>   | <b>79</b>    | <b>24 279</b>    |
| Mecklenburg-Schwerin . . . . .     | 1 000   | 12 295         | 523           | 38           | 13 856           | 1 360          | 10 551         | 2 842          | 60           | 14 813           |
| Sachsen-Weimar . . . . .           | 458   | 6 175          | 457           | 26           | 7 116            | 694            | 5 739          | 1 726          | 55           | 8 214            |
| Mecklenburg-Strelitz . . . . .     | 370   | 1 729          | 96            | 1            | 2 196            | 453            | 1 546          | 484            | 3            | 2 486            |
| Herzogthum Oldenburg . . . . .     | 496   | 4 818          | 466           | 4            | 5 784            | 562            | 4 403          | 1 542          | 16           | 6 523            |
| Fürstenthum Lübeck . . . . .       | 63  | 579            | 45            | —            | 687              | 71             | 609            | 148            | 1            | 829              |
| " Birkenfeld . . . . .             | 78  | 680            | 84            | 2            | 844              | 80             | 528            | 250            | 1            | 859              |
| <b>Großherzogthum Oldenburg</b>    | <b>637</b>  | <b>6 077</b>   | <b>595</b>    | <b>6</b>     | <b>7 315</b>     | <b>713</b>     | <b>5 540</b>   | <b>1 940</b>   | <b>18</b>    | <b>8 211</b>     |
| Braunschweig . . . . .             | 470   | 7 131          | 496           | 30           | 8 127            | 624            | 5 896          | 2 185          | 59           | 8 764            |
| Sachsen-Meiningen . . . . .        | 334   | 3 905          | 355           | 12           | 4 606            | 510            | 3 445          | 1 334          | 21           | 5 310            |
| Sachsen-Altenburg . . . . .        | 199   | 2 984          | 233           | 12           | 3 428            | 245            | 2 716          | 791            | 30           | 3 782            |
| Sachsen-Coburg-Gotha . . . . .     | 270   | 3 961          | 235           | 17           | 4 483            | 505            | 3 535          | 1 208          | 36           | 5 284            |
| Anhalt . . . . .                   | 210   | 4 815          | 252           | 11           | 5 288            | 340            | 4 195          | 1 242          | 36           | 5 813            |
| Schwarzburg-Sondershausen . .      | 92  | 1 453          | 97            | 6            | 1 648            | 128            | 1 266          | 417            | 10           | 1 821            |
| Schwarzburg-Rudolstadt . . . .     | 108   | 1 533          | 121           | 11           | 1 773            | 168            | 1 426          | 537            | 7            | 2 138            |
| Waldeck . . . . .                  | 79  | 1 019          | 77            | —            | 1 175            | 189            | 900            | 397            | 3            | 1 489            |
| Reuß älterer Linie . . . . .       | 78  | 1 111          | 85            | 5            | 1 279            | 66             | 958            | 280            | 8            | 1 312            |
| Reuß jüngerer Linie . . . . .      | 112   | 2 080          | 152           | 9            | 2 353            | 185            | 1 754          | 602            | 19           | 2 560            |
| Schaumburg-Lippe . . . . .         | 64  | 722            | 54            | 1            | 841              | 81             | 659            | 81             | —            | 821              |
| Lippe . . . . .                    | 145   | 2 289          | 150           | 5            | 2 589            | 226            | 2 089          | 703            | 9            | 3 027            |
| Lübeck . . . . .                   | 88  | 1 337          | 74            | 2            | 1 501            | 206            | 1 258          | 365            | 13           | 1 842            |
| Bremen . . . . .                   | 248   | 2 967          | 237           | 15           | 3 467            | 398            | 2 325          | 1 017          | 22           | 3 762            |
| Hamburg . . . . .                  | 1 094   | 9 582          | 749           | 143          | 11 568           | 1 334          | 7 669          | 3 249          | 195          | 12 447           |
| Bezirk Unter-Elßaß . . . . .       | 1 201   | 11 551         | 1 072         | 40           | 13 864           | 2 661          | 10 126         | 2 943          | 38           | 15 768           |
| " Ober-Elßaß . . . . .             | 1 462   | 8 458          | 920           | 23           | 10 863           | 2 084          | 7 432          | 2 304          | 45           | 11 865           |
| " Lothringen . . . . .             | 1 398   | 8 725          | 848           | 36           | 11 007           | 2 107          | 7 401          | 2 131          | 44           | 11 683           |
| <b>Reichsland Elßaß-Lothringen</b> | <b>4 061</b>  | <b>28 734</b>  | <b>2 840</b>  | <b>99</b>    | <b>35 734</b>    | <b>6 852</b>   | <b>24 959</b>  | <b>7 378</b>   | <b>127</b>   | <b>39 316</b>    |
| <b>Deutsches Reich</b>             | <b>80 332</b>   | <b>865 148</b> | <b>63 652</b> | <b>3 463</b> | <b>1 012 595</b> | <b>118 351</b> | <b>756 442</b> | <b>245 731</b> | <b>5 826</b> | <b>1 126 350</b> |



| Staaten<br>und<br>Landestheile.  | Von der ortsanwesenden Bevölkerung des in Spalte 1 genannten Staats oder Landestheils standen im Alter von ... Jahren |               |             |             |           |                   |               |             |             |           |
|----------------------------------|---|---------------|-------------|-------------|-----------|-------------------|---------------|-------------|-------------|-----------|
|                                  | 55 bis unter 60   |               |             |             |           |                   |               |             |             |           |
|                                  | M ä n n l i c h e   |               |             |             |           | W e i b l i c h e |               |             |             |           |
|                                  | Ledig.  | Verheirathet. | Verwittwet. | Geschieden. | Zusammen. | Ledig.            | Verheirathet. | Verwittwet. | Geschieden. | Zusammen. |
| 1                                | 134   | 135           | 136         | 137         | 138       | 139               | 140           | 141         | 142         | 143       |
| Reg.-Bez. Oberbayern . . . . .   | 2 926   | 16 608        | 1 719       | 66          | 21 319    | 3 832             | 12 868        | 5 806       | 59          | 22 565    |
| " Niederbayern . . . . .         | 1 935   | 10 805        | 1 129       | 8           | 13 877    | 2 922             | 8 933         | 2 740       | 13          | 14 608    |
| " Pfalz . . . . .                | 657   | 9 000         | 1 498       | 13          | 11 168    | 1 283             | 7 131         | 3 981       | 19          | 12 414    |
| " Oberpfalz . . . . .            | 984   | 8 451         | 956         | 8           | 10 399    | 1 800             | 6 877         | 2 655       | 14          | 11 346    |
| " Oberfranken . . . . .          | 999   | 8 702         | 1 238       | 10          | 10 949    | 1 723             | 7 017         | 3 379       | 14          | 12 133    |
| " Mittelfranken . . . . .        | 910   | 10 724        | 1 155       | 32          | 12 821    | 1 678             | 8 510         | 4 084       | 41          | 14 313    |
| " Unterfranken . . . . .         | 1 229   | 9 699         | 1 503       | 7           | 12 438    | 2 120             | 7 689         | 3 493       | 17          | 13 319    |
| " Schwaben . . . . .             | 1 408   | 10 483        | 1 137       | 21          | 13 049    | 2 376             | 8 579         | 3 632       | 19          | 14 606    |
| Königreich Bayern                | 11 048  | 84 472        | 10 335      | 165         | 106 020   | 17 734            | 67 604        | 29 770      | 196         | 115 304   |
| Kreishauptmannschaft Dresden .   | 703   | 11 482        | 1 259       | 94          | 13 538    | 1 468             | 9 185         | 6 336       | 161         | 17 150    |
| " Leipzig . . . . .              | 634   | 10 285        | 1 018       | 77          | 12 014    | 985               | 8 270         | 4 672       | 138         | 14 065    |
| " Zwickau . . . . .              | 741   | 16 503        | 1 728       | 114         | 19 086    | 945               | 13 477        | 6 151       | 192         | 20 765    |
| " Bautzen . . . . .              | 261   | 5 909         | 493         | 28          | 6 691     | 639               | 5 103         | 2 375       | 44          | 8 161     |
| Königreich Sachsen               | 2 339   | 44 179        | 4 498       | 313         | 51 329    | 4 037             | 36 035        | 19 534      | 535         | 60 141    |
| Neckarkreis . . . . .            | 749   | 8 583         | 1 016       | 43          | 10 391    | 1 703             | 6 879         | 3 632       | 75          | 12 289    |
| Schwarzwaldkreis . . . . .       | 594   | 6 960         | 1 001       | 29          | 8 584     | 1 576             | 5 817         | 2 759       | 58          | 10 210    |
| Sagßkreis . . . . .              | 564   | 6 447         | 769         | 9           | 7 789     | 1 205             | 5 242         | 2 244       | 18          | 8 709     |
| Donaufkreis . . . . .            | 828   | 7 465         | 797         | 12          | 9 102     | 1 482             | 6 057         | 2 566       | 24          | 10 129    |
| Königreich Württemberg           | 2 735   | 29 455        | 3 583       | 93          | 35 866    | 5 966             | 23 995        | 11 201      | 175         | 41 337    |
| Landeskomm.-Bez. Konstanz . .    | 744   | 4 400         | 501         | 13          | 5 658     | 1 140             | 3 671         | 1 586       | 11          | 6 408     |
| " Freiburg . . . . .             | 1 017   | 6 857         | 840         | 17          | 8 731     | 1 971             | 5 592         | 2 688       | 26          | 10 277    |
| " Karlsruhe . . . . .            | 517   | 5 321         | 843         | 11          | 6 692     | 1 151             | 4 097         | 2 394       | 21          | 7 663     |
| " Mannheim . . . . .             | 570   | 6 100         | 973         | 3           | 7 646     | 1 085             | 4 681         | 2 517       | 10          | 8 293     |
| Großherzogthum Baden             | 2 848   | 22 678        | 3 157       | 44          | 28 727    | 5 347             | 18 041        | 9 185       | 68          | 32 641    |
| Provinz Starkenburg . . . . .    | 506   | 5 590         | 957         | 21          | 7 074     | 895               | 4 438         | 2 436       | 23          | 7 792     |
| " Oberhessen . . . . .           | 291   | 4 152         | 709         | 6           | 5 158     | 511               | 3 376         | 1 793       | 11          | 5 691     |
| " Rheinhessen . . . . .          | 371   | 4 087         | 564         | 11          | 5 033     | 732               | 3 315         | 1 587       | 16          | 5 650     |
| Großherzogthum Hessen            | 1 168   | 13 829        | 2 230       | 38          | 17 265    | 2 138             | 11 129        | 5 816       | 50          | 19 133    |
| Mecklenburg-Schwerin . . . . .   | 768   | 9 497         | 886         | 31          | 11 182    | 1 166             | 7 766         | 3 491       | 45          | 12 468    |
| Sachsen-Weimar . . . . .         | 389   | 5 240         | 585         | 12          | 6 226     | 534               | 4 347         | 2 010       | 35          | 6 926     |
| Mecklenburg-Strelitz . . . . .   | 353   | 1 379         | 117         | 3           | 1 852     | 421               | 1 196         | 493         | 9           | 2 119     |
| Herzogthum Oldenburg . . . . .   | 414   | 3 941         | 639         | 4           | 4 998     | 453               | 3 214         | 1 743       | 9           | 5 419     |
| Fürstenthum Lübeck . . . . .     | 55  | 566           | 62          | 1           | 684       | 56                | 507           | 160         | 2           | 725       |
| " Birkenfeld . . . . .           | 52  | 525           | 123         | 1           | 701       | 58                | 432           | 255         | 1           | 746       |
| Großherzogthum Oldenburg         | 521   | 5 032         | 824         | 6           | 6 383     | 567               | 4 153         | 2 158       | 12          | 6 890     |
| Braunschweig . . . . .           | 326   | 5 558         | 582         | 26          | 6 492     | 523               | 4 209         | 2 456       | 31          | 7 219     |
| Sachsen-Meiningen . . . . .      | 223   | 2 933         | 443         | 8           | 3 607     | 428               | 2 337         | 1 418       | 22          | 4 205     |
| Sachsen-Altenburg . . . . .      | 168   | 2 543         | 298         | 19          | 3 028     | 227               | 2 029         | 1 057       | 29          | 3 342     |
| Sachsen-Coburg-Gotha . . . . .   | 185   | 3 200         | 346         | 8           | 3 739     | 406               | 2 573         | 1 352       | 19          | 4 350     |
| Anhalt . . . . .                 | 176   | 3 891         | 402         | 21          | 4 490     | 273               | 3 167         | 1 559       | 36          | 5 035     |
| Schwarzburg-Sondershausen . . .  | 56  | 1 107         | 147         | 3           | 1 313     | 117               | 964           | 441         | 4           | 1 526     |
| Schwarzburg-Rudolstadt . . . . . | 98  | 1 228         | 156         | 2           | 1 484     | 162               | 964           | 579         | 9           | 1 714     |
| Waldeck . . . . .                | 60  | 804           | 124         | 1           | 989       | 144               | 627           | 429         | —           | 1 200     |
| Reuß älterer Linie . . . . .     | 43  | 848           | 103         | 1           | 995       | 60                | 698           | 289         | 5           | 1 052     |
| Reuß jüngerer Linie . . . . .    | 93  | 1 598         | 197         | 5           | 1 893     | 155               | 1 249         | 701         | 13          | 2 118     |
| Schaumburg-Lippe . . . . .       | 45  | 607           | 57          | —           | 709       | 57                | 445           | 243         | —           | 745       |
| Lippe . . . . .                  | 127   | 1 703         | 202         | 2           | 2 034     | 146               | 1 453         | 756         | 3           | 2 358     |
| Lübeck . . . . .                 | 77  | 1 047         | 89          | 6           | 1 219     | 136               | 878           | 421         | 5           | 1 440     |
| Bremen . . . . .                 | 149   | 1 980         | 239         | 11          | 2 379     | 306               | 1 544         | 1 101       | 25          | 2 976     |
| Hamburg . . . . .                | 698   | 6 519         | 788         | 96          | 8 101     | 1 080             | 4 821         | 3 369       | 115         | 9 385     |
| Bezirk Unter-Elßaß . . . . .     | 905   | 8 730         | 1 327       | 23          | 10 985    | 2 172             | 7 439         | 3 476       | 46          | 13 133    |
| " Ober-Elßaß . . . . .           | 1 082   | 6 563         | 1 074       | 22          | 8 741     | 1 738             | 5 496         | 2 745       | 48          | 10 027    |
| " Lothringen . . . . .           | 1 042   | 7 085         | 1 049       | 18          | 9 194     | 1 761             | 6 124         | 2 595       | 34          | 10 514    |
| Reichsland Elßaß-Lothringen      | 3 029   | 22 378        | 3 450       | 63          | 28 920    | 5 671             | 19 059        | 8 816       | 128         | 33 674    |
| Deutsches Reich                  | 59 861  | 671 082       | 80 679      | 2 734       | 814 356   | 93 838            | 538 192       | 278 682     | 4 315       | 915 027   |



| Staaten<br>und<br>Landestheile.  | Von der ortsanwesenden Bevölkerung des in Spalte 1 genannten Staats oder Landestheils standen im Alter von . . . Jahren |                |                |              |                |               |                |                |              |                |
|----------------------------------|---|----------------|----------------|--------------|----------------|---------------|----------------|----------------|--------------|----------------|
|                                  | 60 bis unter 65   |                |                |              |                |               |                |                |              |                |
|                                  | Männliche   |                |                |              |                | Weibliche     |                |                |              |                |
|                                  | Ledig.  | Verheirathet.  | Verwitwet.     | Geschieden.  | Zusammen.      | Ledig.        | Verheirathet.  | Verwitwet.     | Geschieden.  | Zusammen.      |
| 1                                | 144   | 145            | 146            | 147          | 148            | 149           | 150            | 151            | 152          | 153            |
| Reg.-Bez. Oberbayern . . . . .   | 2 593   | 12 352         | 2 313          | 30           | 17 288         | 3 757         | 8 693          | 6 982          | 36           | 19 468         |
| " Niederbayern . . . . .         | 1 992   | 8 631          | 1 577          | 10           | 12 210         | 3 192         | 6 507          | 3 489          | 22           | 13 210         |
| " Pfalz . . . . .                | 516   | 5 907          | 1 706          | 11           | 8 140          | 1 005         | 4 299          | 4 127          | 18           | 9 449          |
| " Oberpfalz . . . . .            | 847   | 6 550          | 1 252          | 8            | 8 657          | 1 866         | 4 717          | 3 192          | 13           | 9 788          |
| " Oberfranken . . . . .          | 842   | 6 154          | 1 620          | 6            | 8 622          | 1 789         | 4 491          | 3 667          | 13           | 9 960          |
| " Mittelfranken . . . . .        | 762   | 7 607          | 1 509          | 14           | 9 892          | 1 569         | 5 428          | 4 595          | 45           | 11 637         |
| " Unterfranken . . . . .         | 1 040   | 6 760          | 1 938          | 8            | 9 746          | 1 909         | 4 902          | 3 831          | 9            | 10 651         |
| " Schwaben . . . . .             | 1 245   | 8 371          | 1 592          | 17           | 11 225         | 2 495         | 6 105          | 4 202          | 22           | 12 824         |
| <b>Königreich Bayern</b>         | <b>9 837</b>  | <b>62 332</b>  | <b>13 507</b>  | <b>104</b>   | <b>85 780</b>  | <b>17 582</b> | <b>45 142</b>  | <b>34 085</b>  | <b>178</b>   | <b>96 987</b>  |
| Kreishauptmannschaft Dresden .   | 514   | 8 334          | 1 536          | 67           | 10 451         | 1 252         | 6 063          | 6 998          | 148          | 14 461         |
| " Leipzig . . . . .              | 453   | 7 443          | 1 411          | 66           | 9 373          | 799           | 5 603          | 5 379          | 117          | 11 898         |
| " Zwickau . . . . .              | 535   | 11 940         | 2 252          | 76           | 14 803         | 786           | 9 151          | 7 193          | 140          | 17 270         |
| " Bautzen . . . . .              | 167   | 4 758          | 701            | 16           | 5 642          | 563           | 3 726          | 2 973          | 47           | 7 309          |
| <b>Königreich Sachsen</b>        | <b>1 669</b>  | <b>32 475</b>  | <b>5 900</b>   | <b>225</b>   | <b>40 269</b>  | <b>3 400</b>  | <b>24 543</b>  | <b>22 543</b>  | <b>452</b>   | <b>50 938</b>  |
| Neckarreis . . . . .             | 639   | 6 182          | 1 334          | 33           | 8 188          | 1 636         | 4 484          | 3 933          | 46           | 10 099         |
| Schwarzwaldreis . . . . .        | 509   | 5 088          | 1 216          | 20           | 6 833          | 1 430         | 3 738          | 3 010          | 31           | 8 209          |
| Saßkreis . . . . .               | 545   | 4 847          | 1 059          | 10           | 6 461          | 1 053         | 3 520          | 2 584          | 24           | 7 181          |
| Donaukreis . . . . .             | 695   | 5 703          | 1 105          | 16           | 7 519          | 1 415         | 4 210          | 3 080          | 18           | 8 723          |
| <b>Königreich Württemberg</b>    | <b>2 388</b>  | <b>21 820</b>  | <b>4 714</b>   | <b>79</b>    | <b>29 001</b>  | <b>5 534</b>  | <b>15 952</b>  | <b>12 607</b>  | <b>119</b>   | <b>34 212</b>  |
| Landeskomm.-Bez. Konstanz . .    | 613   | 3 537          | 755            | 9            | 4 914          | 1 154         | 2 541          | 1 844          | 10           | 5 549          |
| " Freiburg . . . . .             | 910   | 5 178          | 1 145          | 14           | 7 247          | 1 810         | 3 927          | 3 194          | 11           | 8 942          |
| " Karlsruhe . . . . .            | 486   | 3 825          | 955            | 11           | 5 277          | 1 052         | 2 685          | 2 667          | 15           | 6 419          |
| " Mannheim . . . . .             | 476   | 4 247          | 1 090          | 2            | 5 815          | 942           | 3 051          | 2 665          | 10           | 6 668          |
| <b>Großherzogthum Baden</b>      | <b>2 485</b>  | <b>16 787</b>  | <b>3 945</b>   | <b>36</b>    | <b>23 253</b>  | <b>4 958</b>  | <b>12 204</b>  | <b>10 370</b>  | <b>46</b>    | <b>27 578</b>  |
| Provinz Starkenburg . . . . .    | 328   | 3 659          | 1 131          | 10           | 5 128          | 746           | 2 693          | 2 476          | 12           | 5 927          |
| " Oberhessen . . . . .           | 194   | 2 877          | 890            | 6            | 3 967          | 412           | 2 027          | 1 899          | 8            | 4 346          |
| " Rheinhessen . . . . .          | 251   | 2 592          | 629            | 3            | 3 475          | 530           | 2 038          | 1 755          | 14           | 4 337          |
| <b>Großherzogthum Hessen</b>     | <b>773</b>  | <b>9 128</b>   | <b>2 650</b>   | <b>19</b>    | <b>12 570</b>  | <b>1 688</b>  | <b>6 758</b>   | <b>6 130</b>   | <b>34</b>    | <b>14 610</b>  |
| Mecklenburg-Schwerin . . . . .   | 610   | 7 471          | 1 303          | 24           | 9 408          | 1 006         | 5 636          | 4 104          | 31           | 10 777         |
| Sachsen-Weimar . . . . .         | 285   | 4 048          | 844            | 18           | 5 195          | 491           | 2 889          | 2 305          | 26           | 5 711          |
| Mecklenburg-Strelitz . . . . .   | 226   | 1 206          | 164            | 3            | 1 599          | 365           | 921            | 625            | 3            | 1 914          |
| Herzogthum Oldenburg . . . . .   | 328   | 2 916          | 759            | 6            | 4 009          | 353           | 2 089          | 1 793          | 7            | 4 242          |
| Fürstenthum Lübeck . . . . .     | 39  | 468            | 91             | 3            | 601            | 51            | 411            | 198            | 1            | 661            |
| " Birkenfeld . . . . .           | 34  | 400            | 123            | —            | 557            | 55            | 336            | 262            | —            | 653            |
| <b>Großherzogthum Oldenburg</b>  | <b>401</b>  | <b>3 784</b>   | <b>973</b>     | <b>9</b>     | <b>5 167</b>   | <b>459</b>    | <b>2 836</b>   | <b>2 253</b>   | <b>8</b>     | <b>5 556</b>   |
| Braunschweig . . . . .           | 260   | 4 067          | 846            | 14           | 5 187          | 464           | 2 881          | 2 803          | 21           | 6 169          |
| Sachsen-Meiningen . . . . .      | 194   | 2 132          | 519            | 8            | 2 853          | 455           | 1 497          | 1 498          | 15           | 3 465          |
| Sachsen-Altenburg . . . . .      | 127   | 1 899          | 334            | 5            | 2 365          | 212           | 1 382          | 1 265          | 24           | 2 883          |
| Sachsen-Coburg-Gotha . . . . .   | 137   | 2 297          | 477            | 8            | 2 919          | 363           | 1 678          | 1 522          | 16           | 3 579          |
| Anhalt . . . . .                 | 145   | 2 920          | 548            | 11           | 3 624          | 215           | 2 087          | 1 799          | 21           | 4 122          |
| Schwarzburg-Sondershausen        | 59  | 930            | 199            | 3            | 1 191          | 97            | 677            | 595            | 5            | 1 374          |
| Schwarzburg-Rudolstadt . . . .   | 80  | 934            | 233            | 5            | 1 252          | 148           | 653            | 689            | 5            | 1 495          |
| Waldeck . . . . .                | 40  | 558            | 157            | —            | 755            | 133           | 399            | 493            | 1            | 1 026          |
| Reuß älterer Linie . . . . .     | 35  | 620            | 137            | 7            | 799            | 56            | 508            | 332            | 4            | 900            |
| Reuß jüngerer Linie . . . . .    | 84  | 1 127          | 249            | 5            | 1 465          | 167           | 823            | 812            | 13           | 1 815          |
| Schaumburg-Lippe . . . . .       | 41  | 494            | 88             | —            | 623            | 64            | 361            | 257            | 1            | 683            |
| Lippe . . . . .                  | 106   | 1 332          | 274            | 1            | 1 713          | 169           | 877            | 871            | 3            | 1 920          |
| Lübeck . . . . .                 | 58  | 839            | 142            | 2            | 1 041          | 159           | 640            | 484            | 3            | 1 286          |
| Bremen . . . . .                 | 108   | 1 199          | 284            | 12           | 1 603          | 258           | 911            | 1 054          | 11           | 2 234          |
| Hamburg . . . . .                | 503   | 4 234          | 819            | 50           | 5 606          | 857           | 3 020          | 3 519          | 69           | 7 465          |
| Bezirk Unter-Elß . . . . .       | 791   | 6 683          | 1 763          | 12           | 9 249          | 1 951         | 5 074          | 4 061          | 28           | 11 114         |
| " Ober-Elß . . . . .             | 915   | 5 042          | 1 396          | 19           | 7 372          | 1 665         | 3 990          | 3 326          | 30           | 9 011          |
| " Lothringen . . . . .           | 880   | 5 917          | 1 391          | 17           | 8 205          | 1 686         | 4 669          | 3 246          | 14           | 9 615          |
| <b>Reichsland Elß-Lothringen</b> | <b>2 586</b>  | <b>17 642</b>  | <b>4 550</b>   | <b>48</b>    | <b>24 826</b>  | <b>5 302</b>  | <b>13 733</b>  | <b>10 633</b>  | <b>72</b>    | <b>29 740</b>  |
| <b>Deutsches Reich</b>           | <b>48 361</b>   | <b>497 210</b> | <b>105 978</b> | <b>2 043</b> | <b>653 592</b> | <b>83 281</b> | <b>368 154</b> | <b>315 193</b> | <b>3 108</b> | <b>769 736</b> |



| Staaten<br>und<br>Landestheile.    | Von der ortsanwesenden Bevölkerung des in Spalte 1 genannten Staats oder Landestheils standen im Alter von . . . Jahren |                |                |              |                |               |                |                |              |                |
|------------------------------------|---|----------------|----------------|--------------|----------------|---------------|----------------|----------------|--------------|----------------|
|                                    | 65 bis unter 70   |                |                |              |                |               |                |                |              |                |
|                                    | Männliche   |                |                |              |                | Weibliche     |                |                |              |                |
|                                    | Ledig.  | Verheirathet.  | Verwittwet.    | Geschieden.  | Zusammen.      | Ledig.        | Verheirathet.  | Verwittwet.    | Geschieden.  | Zusammen.      |
| 1                                  | 154   | 155            | 156            | 157          | 158            | 159           | 160            | 161            | 162          | 163            |
| Reg.-Bez. Oberbayern . . . . .     | 2 049   | 8 485          | 2 659          | 21           | 13 214         | 3 514         | 5 445          | 7 047          | 26           | 16 032         |
| „ Niederbayern . . . . .           | 1 805   | 6 283          | 1 972          | 11           | 10 071         | 2 929         | 4 243          | 3 826          | 9            | 11 007         |
| „ Pfalz . . . . .                  | 335   | 4 061          | 2 040          | 5            | 6 441          | 858           | 2 700          | 4 183          | 10           | 7 751          |
| „ Oberpfalz . . . . .              | 790   | 4 617          | 1 715          | 11           | 7 133          | 1 772         | 3 011          | 3 313          | 10           | 8 106          |
| „ Oberfranken . . . . .            | 719   | 4 108          | 1 827          | 6            | 6 660          | 1 510         | 2 590          | 3 665          | 6            | 7 771          |
| „ Mittelfranken . . . . .          | 593   | 5 086          | 1 904          | 15           | 7 598          | 1 424         | 3 254          | 4 659          | 21           | 9 358          |
| „ Unterfranken . . . . .           | 892   | 4 602          | 2 232          | 5            | 7 731          | 1 676         | 3 119          | 3 920          | 11           | 8 726          |
| „ Schwaben . . . . .               | 1 078   | 5 667          | 1 942          | 5            | 8 692          | 2 292         | 3 730          | 4 227          | 13           | 10 262         |
| <b>Königreich Bayern</b>           | <b>8 261</b>  | <b>42 909</b>  | <b>16 291</b>  | <b>79</b>    | <b>67 540</b>  | <b>15 975</b> | <b>28 092</b>  | <b>34 840</b>  | <b>106</b>   | <b>79 013</b>  |
| Kreishauptmannschaft Dresden .     | 410   | 5 614          | 1 830          | 49           | 7 903          | 928           | 3 567          | 6 998          | 93           | 11 586         |
| „ Leipzig . . . . .                | 347   | 5 047          | 1 753          | 38           | 7 185          | 656           | 3 277          | 5 473          | 68           | 9 474          |
| „ Zwickau . . . . .                | 379   | 8 226          | 2 776          | 44           | 11 425         | 604           | 5 476          | 7 432          | 96           | 13 608         |
| „ Bautzen . . . . .                | 156   | 3 444          | 971            | 23           | 4 594          | 450           | 2 323          | 3 024          | 23           | 5 820          |
| <b>Königreich Sachsen</b>          | <b>1 292</b>  | <b>22 331</b>  | <b>7 330</b>   | <b>154</b>   | <b>31 107</b>  | <b>2 638</b>  | <b>14 643</b>  | <b>22 927</b>  | <b>280</b>   | <b>40 488</b>  |
| Neckarkreis . . . . .              | 498   | 4 324          | 1 726          | 19           | 6 567          | 1 345         | 2 715          | 4 054          | 41           | 8 155          |
| Schwarzwaldkreis . . . . .         | 418   | 3 546          | 1 621          | 23           | 5 608          | 1 067         | 2 295          | 3 290          | 24           | 6 676          |
| Sagstkreis . . . . .               | 417   | 3 469          | 1 340          | 6            | 5 232          | 929           | 2 147          | 2 821          | 12           | 5 909          |
| Donaufreis . . . . .               | 565   | 3 921          | 1 449          | 6            | 5 941          | 1 104         | 2 680          | 3 289          | 20           | 7 093          |
| <b>Königreich Württemberg</b>      | <b>1 898</b>  | <b>15 260</b>  | <b>6 136</b>   | <b>54</b>    | <b>23 348</b>  | <b>4 445</b>  | <b>9 837</b>   | <b>13 454</b>  | <b>97</b>    | <b>27 833</b>  |
| Landeskomm.-Bez. Konstanz . .      | 416   | 2 393          | 877            | 8            | 3 694          | 857           | 1 511          | 1 895          | 6            | 4 269          |
| „ „ Freiburg . . . . .             | 653   | 3 544          | 1 351          | 8            | 5 556          | 1 511         | 2 286          | 3 134          | 13           | 6 944          |
| „ „ Karlsruhe . . . . .            | 322   | 2 502          | 1 141          | 4            | 3 969          | 803           | 1 513          | 2 611          | 9            | 4 936          |
| „ „ Mannheim . . . . .             | 368   | 2 797          | 1 356          | 9            | 4 530          | 868           | 1 720          | 2 739          | 3            | 5 330          |
| <b>Großherzogthum Baden</b>        | <b>1 759</b>  | <b>11 236</b>  | <b>4 725</b>   | <b>29</b>    | <b>17 749</b>  | <b>4 039</b>  | <b>7 030</b>   | <b>10 379</b>  | <b>31</b>    | <b>21 479</b>  |
| Provinz Starkenburg . . . . .      | 250   | 2 400          | 1 162          | 9            | 3 821          | 586           | 1 594          | 2 525          | 14           | 4 719          |
| „ Oberhessen . . . . .             | 144   | 1 987          | 1 044          | 3            | 3 178          | 301           | 1 282          | 1 983          | 2            | 3 568          |
| „ Rheinhessen . . . . .            | 185   | 1 909          | 848            | 7            | 2 949          | 384           | 1 328          | 1 739          | 12           | 3 463          |
| <b>Großherzogthum Hessen</b>       | <b>579</b>  | <b>6 296</b>   | <b>3 054</b>   | <b>19</b>    | <b>9 948</b>   | <b>1 271</b>  | <b>4 204</b>   | <b>6 247</b>   | <b>28</b>    | <b>11 750</b>  |
| Mecklenburg-Schwerin . . . . .     | 464   | 5 655          | 1 738          | 30           | 7 887          | 847           | 3 663          | 4 591          | 24           | 9 125          |
| Sachsen-Weimar . . . . .           | 237   | 2 813          | 1 065          | 17           | 4 132          | 412           | 1 693          | 2 334          | 15           | 4 454          |
| Mecklenburg-Strelitz . . . . .     | 175   | 925            | 247            | 8            | 1 355          | 277           | 631            | 671            | 4            | 1 583          |
| Herzogthum Oldenburg . . . . .     | 254   | 2 146          | 928            | 2            | 3 330          | 256           | 1 347          | 1 862          | 2            | 3 467          |
| Fürstenthum Lübeck . . . . .       | 33  | 366            | 134            | —            | 533            | 51            | 307            | 241            | 4            | 603            |
| „ Birkenfeld . . . . .             | 32  | 271            | 151            | —            | 454            | 43            | 183            | 285            | —            | 511            |
| <b>Großherzogthum Oldenburg</b>    | <b>319</b>  | <b>2 783</b>   | <b>1 213</b>   | <b>2</b>     | <b>4 317</b>   | <b>350</b>    | <b>1 837</b>   | <b>2 388</b>   | <b>6</b>     | <b>4 581</b>   |
| Braunschweig . . . . .             | 218   | 2 907          | 1 053          | 16           | 4 194          | 415           | 1 630          | 2 857          | 13           | 4 915          |
| Sachsen-Meiningen . . . . .        | 155   | 1 462          | 574            | 7            | 2 198          | 327           | 899            | 1 480          | 14           | 2 720          |
| Sachsen-Altenburg . . . . .        | 106   | 1 269          | 452            | 7            | 1 834          | 160           | 811            | 1 255          | 21           | 2 247          |
| Sachsen-Coburg-Gotha . . . . .     | 132   | 1 542          | 563            | 7            | 2 244          | 317           | 1 018          | 1 533          | 14           | 2 882          |
| Anhalt . . . . .                   | 92  | 2 055          | 684            | 12           | 2 843          | 197           | 1 270          | 1 898          | 17           | 3 382          |
| Schwarzburg-Sondershausen . .      | 43  | 660            | 263            | 2            | 968            | 83            | 442            | 552            | 3            | 1 080          |
| Schwarzburg-Rudolstadt . . . .     | 59  | 697            | 287            | 4            | 1 047          | 163           | 407            | 628            | 5            | 1 203          |
| Waldeck . . . . .                  | 47  | 412            | 183            | 1            | 643            | 90            | 235            | 448            | 3            | 776            |
| Reuß älterer Linie . . . . .       | 29  | 446            | 156            | 1            | 632            | 30            | 258            | 380            | 1            | 669            |
| Reuß jüngerer Linie . . . . .      | 48  | 736            | 298            | 2            | 1 084          | 112           | 460            | 814            | 6            | 1 392          |
| Schaumburg-Lippe . . . . .         | 21  | 423            | 74             | 1            | 519            | 48            | 270            | 245            | —            | 563            |
| Lippe . . . . .                    | 90  | 910            | 396            | 3            | 1 399          | 119           | 562            | 859            | —            | 1 540          |
| Lübeck . . . . .                   | 58  | 561            | 193            | 2            | 814            | 143           | 388            | 548            | 7            | 1 086          |
| Bremen . . . . .                   | 79  | 877            | 317            | 5            | 1 278          | 205           | 538            | 1 055          | 6            | 1 804          |
| Hamburg . . . . .                  | 362   | 2 790          | 934            | 38           | 4 124          | 673           | 1 881          | 3 745          | 46           | 6 345          |
| Bezirk Unter-Elßaß . . . . .       | 619   | 4 750          | 2 112          | 13           | 7 494          | 1 606         | 3 162          | 4 087          | 13           | 8 868          |
| „ Ober-Elßaß . . . . .             | 626   | 3 287          | 1 429          | 18           | 5 360          | 1 267         | 2 249          | 3 147          | 13           | 6 676          |
| „ Lothringen . . . . .             | 702   | 4 487          | 1 500          | 11           | 6 700          | 1 392         | 3 247          | 3 486          | 12           | 8 137          |
| <b>Reichsland Elßaß-Lothringen</b> | <b>1 947</b>  | <b>12 524</b>  | <b>5 041</b>   | <b>42</b>    | <b>19 554</b>  | <b>4 265</b>  | <b>8 658</b>   | <b>10 720</b>  | <b>38</b>    | <b>23 681</b>  |
| <b>Deutsches Reich</b>             | <b>37 940</b>   | <b>353 867</b> | <b>130 233</b> | <b>1 510</b> | <b>523 550</b> | <b>66 712</b> | <b>229 858</b> | <b>322 735</b> | <b>2 186</b> | <b>621 491</b> |



| Staaten<br>und<br>Landestheile.    | Von der ortsanwesenden Bevölkerung des in Spalte 1 genannten Staats oder Landestheils standen im Alter von . . . Jahren |                |                |             |                |               |                |                |              |                |
|------------------------------------|---|----------------|----------------|-------------|----------------|---------------|----------------|----------------|--------------|----------------|
|                                    | 70 bis unter 75   |                |                |             |                |               |                |                |              |                |
|                                    | Männliche   |                |                |             |                | Weibliche     |                |                |              |                |
|                                    | Lebig.  | Verheirathet.  | Verwitwet.     | Geschieden. | Zusammen.      | Lebig.        | Verheirathet.  | Verwitwet.     | Geschieden.  | Zusammen.      |
| 1                                  | 164   | 165            | 166            | 167         | 168            | 169           | 170            | 171            | 172          | 173            |
| Reg.-Bez. Oberbayern . . . . .     | 1 309   | 4 806          | 2 602          | 15          | 8 732          | 2 505         | 2 523          | 5 626          | 19           | 10 673         |
| „ Niederbayern . . . . .           | 1 456   | 3 700          | 2 150          | 7           | 7 313          | 2 259         | 2 193          | 3 374          | 9            | 7 835          |
| „ Pfalz . . . . .                  | 286   | 2 352          | 2 114          | 3           | 4 755          | 619           | 1 362          | 3 647          | 5            | 5 633          |
| „ Oberpfalz . . . . .              | 579   | 2 578          | 1 566          | 7           | 4 730          | 1 315         | 1 429          | 2 730          | 5            | 5 479          |
| „ Oberfranken . . . . .            | 463   | 1 930          | 1 630          | 2           | 4 025          | 959           | 1 128          | 2 835          | 5            | 4 927          |
| „ Mittelfranken . . . . .          | 399   | 2 739          | 1 878          | 13          | 5 029          | 990           | 1 389          | 3 667          | 9            | 6 055          |
| „ Unterfranken . . . . .           | 595   | 2 523          | 2 062          | 4           | 5 184          | 1 120         | 1 323          | 3 069          | 3            | 5 515          |
| „ Schwaben . . . . .               | 737   | 3 384          | 1 989          | 7           | 6 117          | 1 578         | 1 912          | 3 681          | 8            | 7 179          |
| <b>Königreich Bayern</b>           | <b>5 824</b>  | <b>24 012</b>  | <b>15 991</b>  | <b>58</b>   | <b>45 885</b>  | <b>11 345</b> | <b>13 259</b>  | <b>28 629</b>  | <b>63</b>    | <b>53 296</b>  |
| Kreishauptmannschaft Dresden .     | 243   | 2 947          | 1 784          | 18          | 4 992          | 660           | 1 569          | 5 385          | 38           | 7 652          |
| „ Leipzig . . . . .                | 212   | 2 621          | 1 570          | 22          | 4 425          | 368           | 1 491          | 4 166          | 55           | 6 080          |
| „ Zwickau . . . . .                | 208   | 4 105          | 2 434          | 35          | 6 782          | 402           | 2 333          | 5 709          | 38           | 8 482          |
| „ Bautzen . . . . .                | 77  | 1 992          | 1 093          | 11          | 3 173          | 271           | 1 075          | 2 726          | 12           | 4 084          |
| <b>Königreich Sachsen</b>          | <b>740</b>  | <b>11 665</b>  | <b>6 881</b>   | <b>86</b>   | <b>19 372</b>  | <b>1 701</b>  | <b>6 468</b>   | <b>17 986</b>  | <b>143</b>   | <b>26 298</b>  |
| Neckarkreis . . . . .              | 325   | 2 485          | 1 724          | 16          | 4 550          | 777           | 1 162          | 3 427          | 20           | 5 386          |
| Schwarzwaldkreis . . . . .         | 277   | 1 966          | 1 640          | 14          | 3 897          | 617           | 986            | 2 509          | 14           | 4 126          |
| Jagstkreis . . . . .               | 234   | 1 944          | 1 389          | 6           | 3 573          | 551           | 923            | 2 347          | 5            | 3 826          |
| Donaukreis . . . . .               | 327   | 2 389          | 1 563          | 3           | 4 282          | 750           | 1 270          | 2 862          | 8            | 4 890          |
| <b>Königreich Württemberg</b>      | <b>1 163</b>  | <b>8 784</b>   | <b>6 316</b>   | <b>39</b>   | <b>16 302</b>  | <b>2 695</b>  | <b>4 341</b>   | <b>11 145</b>  | <b>47</b>    | <b>18 228</b>  |
| Landeskomm.-Bez. Konstanz . . .    | 280   | 1 410          | 892            | 3           | 2 585          | 535           | 673            | 1 593          | 2            | 2 803          |
| „ „ Freiburg . . . . .             | 410   | 2 219          | 1 484          | 4           | 4 117          | 919           | 1 146          | 2 854          | 1            | 4 920          |
| „ „ Karlsruhe . . . . .            | 186   | 1 360          | 1 080          | 3           | 2 629          | 512           | 629            | 2 063          | 8            | 3 212          |
| „ „ Mannheim . . . . .             | 232   | 1 577          | 1 279          | 6           | 3 094          | 527           | 732            | 2 182          | 6            | 3 447          |
| <b>Großherzogthum Baden</b>        | <b>1 108</b>  | <b>6 566</b>   | <b>4 735</b>   | <b>16</b>   | <b>12 425</b>  | <b>2 493</b>  | <b>3 180</b>   | <b>8 692</b>   | <b>17</b>    | <b>14 382</b>  |
| Provinz Starkenburg . . . . .      | 156   | 1 394          | 1 181          | 3           | 2 734          | 339           | 720            | 2 022          | 3            | 3 084          |
| „ Oberhessen . . . . .             | 114   | 1 096          | 976            | 1           | 2 187          | 195           | 567            | 1 658          | 8            | 2 428          |
| „ Rheinhesen . . . . .             | 156   | 1 178          | 886            | 1           | 2 221          | 305           | 751            | 1 573          | 5            | 2 634          |
| <b>Großherzogthum Hessen</b>       | <b>426</b>  | <b>3 668</b>   | <b>3 043</b>   | <b>5</b>    | <b>7 142</b>   | <b>839</b>    | <b>2 038</b>   | <b>5 253</b>   | <b>16</b>    | <b>8 146</b>   |
| Mecklenburg-Schwerin . . . . .     | 357   | 3 197          | 1 732          | 7           | 5 293          | 569           | 1 796          | 3 836          | 13           | 6 214          |
| Sachsen-Weimar . . . . .           | 155   | 1 524          | 1 058          | 4           | 2 741          | 315           | 831            | 2 081          | 16           | 3 243          |
| Mecklenburg-Strelitz . . . . .     | 148   | 554            | 243            | 3           | 948            | 193           | 324            | 634            | 4            | 1 155          |
| Herzogthum Oldenburg . . . . .     | 174   | 1 195          | 873            | 2           | 2 244          | 217           | 650            | 1 473          | 4            | 2 344          |
| Fürstenthum Lübeck . . . . .       | 33  | 265            | 133            | —           | 431            | 32            | 153            | 205            | —            | 390            |
| „ Birkenfeld . . . . .             | 26  | 156            | 132            | —           | 314            | 17            | 82             | 194            | —            | 293            |
| <b>Großherzogthum Oldenburg</b>    | <b>233</b>  | <b>1 616</b>   | <b>1 138</b>   | <b>2</b>    | <b>2 989</b>   | <b>266</b>    | <b>885</b>     | <b>1 872</b>   | <b>4</b>     | <b>3 027</b>   |
| Braunschweig . . . . .             | 109   | 1 518          | 1 042          | 8           | 2 677          | 300           | 733            | 2 195          | 7            | 3 235          |
| Sachsen-Meiningen . . . . .        | 92  | 757            | 596            | 5           | 1 450          | 187           | 389            | 1 156          | 21           | 1 753          |
| Sachsen-Altenburg . . . . .        | 54  | 770            | 496            | 4           | 1 324          | 131           | 384            | 1 045          | 10           | 1 570          |
| Sachsen-Coburg-Gotha . . . . .     | 67  | 844            | 565            | 3           | 1 479          | 209           | 475            | 1 217          | 9            | 1 910          |
| Anhalt . . . . .                   | 84  | 1 130          | 650            | 6           | 1 870          | 126           | 673            | 1 541          | 7            | 2 347          |
| Schwarzburg-Sondershausen          | 33  | 381            | 278            | 4           | 696            | 56            | 204            | 478            | 6            | 744            |
| Schwarzburg-Rudolstadt . . .       | 40  | 325            | 229            | 3           | 597            | 81            | 186            | 489            | 5            | 761            |
| Waldeck . . . . .                  | 36  | 213            | 163            | 1           | 413            | 72            | 94             | 307            | 1            | 474            |
| Reuß älterer Linie . . . . .       | 17  | 179            | 148            | —           | 344            | 27            | 107            | 286            | —            | 420            |
| Reuß jüngerer Linie . . . . .      | 29  | 412            | 248            | 1           | 690            | 102           | 212            | 584            | 4            | 902            |
| Schaumburg-Lippe . . . . .         | 15  | 169            | 79             | 1           | 264            | 36            | 101            | 136            | —            | 273            |
| Lippe . . . . .                    | 63  | 452            | 369            | 3           | 887            | 55            | 190            | 624            | —            | 869            |
| Lübeck . . . . .                   | 38  | 305            | 186            | —           | 529            | 74            | 180            | 451            | 5            | 710            |
| Bremen . . . . .                   | 51  | 394            | 284            | 4           | 733            | 122           | 247            | 838            | 6            | 1 213          |
| Hamburg . . . . .                  | 235   | 1 643          | 913            | 16          | 2 807          | 529           | 892            | 2 918          | 21           | 4 360          |
| Bezirk Unter-Elßaß . . . . .       | 487   | 2 935          | 2 311          | 15          | 5 748          | 1 174         | 1 605          | 3 719          | 10           | 6 508          |
| „ Ober-Elßaß . . . . .             | 440   | 1 974          | 1 429          | 8           | 3 851          | 789           | 1 129          | 2 720          | 6            | 4 644          |
| „ Lothringen . . . . .             | 489   | 2 828          | 1 722          | 13          | 5 052          | 1 012         | 1 752          | 3 405          | 9            | 6 178          |
| <b>Reichsland Elßaß-Lothringen</b> | <b>1 416</b>  | <b>7 737</b>   | <b>5 462</b>   | <b>36</b>   | <b>14 651</b>  | <b>2 975</b>  | <b>4 486</b>   | <b>9 844</b>   | <b>25</b>    | <b>17 330</b>  |
| <b>Deutsches Reich</b>             | <b>25 147</b>   | <b>198 958</b> | <b>126 508</b> | <b>905</b>  | <b>351 518</b> | <b>44 881</b> | <b>109 139</b> | <b>265 013</b> | <b>1 237</b> | <b>420 270</b> |



| Staaten<br>und<br>Landestheile.  | Von der ortsanwesenden Bevölkerung des in Spalte 1 genannten Staats oder Landestheils standen im Alter von . . . Jahren |               |               |             |                |               |               |                |             |                |
|----------------------------------|---|---------------|---------------|-------------|----------------|---------------|---------------|----------------|-------------|----------------|
|                                  | 75 bis unter 80   |               |               |             |                |               |               |                |             |                |
|                                  | Männliche   |               |               |             |                | Weibliche     |               |                |             |                |
|                                  | Lebig.  | Verheirathet. | Verwitwet.    | Geschieden. | Zusammen.      | Lebig.        | Verheirathet. | Verwitwet.     | Geschieden. | Zusammen.      |
| 1                                | 174   | 175           | 176           | 177         | 178            | 179           | 180           | 181            | 182         | 183            |
| Reg.-Bez. Oberbayern . . . . .   | 706   | 1 960         | 1 852         | 5           | 4 523          | 1 470         | 836           | 3 593          | 3           | 5 902          |
| „ Niederbayern . . . . .         | 817   | 1 641         | 1 555         | 2           | 4 015          | 1 195         | 727           | 2 199          | 3           | 4 124          |
| „ Pfalz . . . . .                | 129   | 912           | 1 401         | 2           | 2 444          | 327           | 392           | 2 161          | 2           | 2 882          |
| „ Oberpfalz . . . . .            | 314   | 1 037         | 1 173         | 3           | 2 527          | 802           | 431           | 1 632          | 1           | 2 866          |
| „ Oberfranken . . . . .          | 230   | 783           | 1 032         | 1           | 2 046          | 543           | 352           | 1 602          | 1           | 2 498          |
| „ Mittelfranken . . . . .        | 235   | 1 064         | 1 296         | 1           | 2 596          | 562           | 470           | 2 212          | 4           | 3 248          |
| „ Unterfranken . . . . .         | 294   | 901           | 1 417         | 5           | 2 617          | 586           | 369           | 1 841          | —           | 2 796          |
| „ Schwaben . . . . .             | 412   | 1 457         | 1 462         | 6           | 3 337          | 923           | 681           | 2 411          | 1           | 4 016          |
| <b>Königreich Bayern</b>         | <b>3 137</b>  | <b>9 755</b>  | <b>11 188</b> | <b>25</b>   | <b>24 105</b>  | <b>6 408</b>  | <b>4 258</b>  | <b>17 651</b>  | <b>15</b>   | <b>28 332</b>  |
| Kreishauptmannschaft Dresden .   | 109   | 1 098         | 1 059         | 8           | 2 274          | 311           | 407           | 3 019          | 19          | 3 756          |
| „ Leipzig . . . . .              | 75  | 955           | 986           | 6           | 2 022          | 194           | 418           | 2 289          | 19          | 2 920          |
| „ Zwickau . . . . .              | 93  | 1 454         | 1 662         | 7           | 3 216          | 207           | 660           | 3 571          | 15          | 4 453          |
| „ Bautzen . . . . .              | 42  | 692           | 682           | 1           | 1 417          | 113           | 287           | 1 623          | 10          | 2 033          |
| <b>Königreich Sachsen</b>        | <b>319</b>  | <b>4 199</b>  | <b>4 389</b>  | <b>22</b>   | <b>8 929</b>   | <b>825</b>    | <b>1 772</b>  | <b>10 502</b>  | <b>63</b>   | <b>13 162</b>  |
| Neckarreis . . . . .             | 172   | 953           | 1 270         | 10          | 2 405          | 400           | 343           | 2 068          | 10          | 2 821          |
| Schwarzwaldreis . . . . .        | 108   | 788           | 1 172         | 4           | 2 072          | 253           | 310           | 1 567          | 8           | 2 138          |
| Sagstkreis . . . . .             | 142   | 800           | 1 002         | 3           | 1 947          | 310           | 282           | 1 466          | 4           | 2 062          |
| Donaukreis . . . . .             | 154   | 981           | 1 180         | 2           | 2 317          | 387           | 396           | 1 929          | 8           | 2 720          |
| <b>Königreich Württemberg</b>    | <b>576</b>  | <b>3 522</b>  | <b>4 624</b>  | <b>19</b>   | <b>8 741</b>   | <b>1 350</b>  | <b>1 331</b>  | <b>7 030</b>   | <b>30</b>   | <b>9 741</b>   |
| Landeskomm.-Bez. Konstanz . . .  | 107   | 459           | 633           | 2           | 1 201          | 254           | 185           | 893            | —           | 1 332          |
| „ „ Freiburg . . . . .           | 206   | 847           | 1 077         | 1           | 2 131          | 509           | 328           | 1 577          | 1           | 2 415          |
| „ „ Karlsruhe . . . . .          | 103   | 540           | 769           | —           | 1 412          | 271           | 216           | 1 126          | —           | 1 613          |
| „ „ Mannheim . . . . .           | 152   | 613           | 896           | 1           | 1 662          | 268           | 213           | 1 231          | —           | 1 712          |
| <b>Großherzogthum Baden</b>      | <b>568</b>  | <b>2 459</b>  | <b>3 375</b>  | <b>4</b>    | <b>6 406</b>   | <b>1 302</b>  | <b>942</b>    | <b>4 827</b>   | <b>1</b>    | <b>7 072</b>   |
| Provinz Starkenburg . . . . .    | 69  | 499           | 781           | 3           | 1 352          | 176           | 215           | 1 196          | 7           | 1 594          |
| „ Oberhessen . . . . .           | 50  | 404           | 648           | 1           | 1 103          | 83            | 213           | 966            | 1           | 1 263          |
| „ Rheinhessen . . . . .          | 86  | 495           | 610           | 1           | 1 192          | 171           | 255           | 1 000          | 2           | 1 428          |
| <b>Großherzogthum Hessen</b>     | <b>205</b>  | <b>1 398</b>  | <b>2 039</b>  | <b>5</b>    | <b>3 647</b>   | <b>430</b>    | <b>683</b>    | <b>3 162</b>   | <b>10</b>   | <b>4 285</b>   |
| Mecklenburg-Schwerin . . . . .   | 164   | 1 451         | 1 303         | 8           | 2 926          | 325           | 646           | 2 679          | 7           | 3 657          |
| Sachsen-Weimar . . . . .         | 69  | 623           | 772           | 5           | 1 469          | 142           | 215           | 1 173          | 7           | 1 537          |
| Mecklenburg-Strelitz . . . . .   | 110   | 251           | 163           | 2           | 526            | 87            | 113           | 447            | 1           | 648            |
| Herzogthum Oldenburg . . . . .   | 95  | 571           | 661           | 2           | 1 329          | 105           | 248           | 1 097          | 1           | 1 451          |
| Fürstenthum Lüneburg . . . . .   | 15  | 105           | 87            | —           | 207            | 23            | 56            | 155            | —           | 234            |
| „ Birkenfeld . . . . .           | 8   | 68            | 91            | —           | 167            | 10            | 23            | 105            | 1           | 139            |
| <b>Großherzogthum Oldenburg</b>  | <b>118</b>  | <b>744</b>    | <b>839</b>    | <b>2</b>    | <b>1 703</b>   | <b>138</b>    | <b>327</b>    | <b>1 357</b>   | <b>2</b>    | <b>1 824</b>   |
| Braunschweig . . . . .           | 70  | 601           | 720           | 2           | 1 393          | 149           | 216           | 1 261          | 3           | 1 629          |
| Sachsen-Meiningen . . . . .      | 43  | 270           | 389           | —           | 702            | 108           | 123           | 672            | 5           | 908            |
| Sachsen-Altenburg . . . . .      | 50  | 268           | 299           | 1           | 618            | 58            | 91            | 580            | 8           | 737            |
| Sachsen-Coburg-Gotha . . . . .   | 30  | 343           | 404           | 2           | 779            | 87            | 128           | 756            | 1           | 972            |
| Anhalt . . . . .                 | 27  | 411           | 431           | 3           | 872            | 60            | 171           | 852            | 4           | 1 087          |
| Schwarzburg-Sondershausen . . .  | 19  | 141           | 182           | 2           | 344            | 30            | 64            | 275            | 2           | 371            |
| Schwarzburg-Rudolstadt . . . . . | 25  | 115           | 177           | —           | 317            | 41            | 54            | 257            | —           | 352            |
| Waldeck . . . . .                | 16  | 71            | 129           | —           | 216            | 40            | 21            | 182            | —           | 243            |
| Reuß älterer Linie . . . . .     | 10  | 67            | 101           | —           | 178            | 20            | 26            | 156            | 1           | 203            |
| Reuß jüngerer Linie . . . . .    | 7   | 119           | 147           | —           | 273            | 33            | 66            | 354            | 4           | 457            |
| Schaumburg-Lippe . . . . .       | 7   | 54            | 40            | —           | 101            | 9             | 41            | 95             | —           | 145            |
| Lippe . . . . .                  | 32  | 176           | 265           | 2           | 475            | 34            | 79            | 332            | —           | 445            |
| Lüneburg . . . . .               | 21  | 127           | 134           | —           | 282            | 53            | 84            | 274            | 1           | 412            |
| Bremen . . . . .                 | 26  | 195           | 201           | —           | 422            | 72            | 81            | 488            | 2           | 643            |
| Hamburg . . . . .                | 113   | 636           | 619           | 11          | 1 379          | 288           | 355           | 1 913          | 10          | 2 566          |
| Bezirk Unter-Elb . . . . .       | 266   | 1 272         | 1 814         | 4           | 3 356          | 688           | 568           | 2 470          | 2           | 3 728          |
| „ Ober-Elb . . . . .             | 264   | 810           | 1 096         | 3           | 2 173          | 460           | 356           | 1 748          | —           | 2 564          |
| „ Lothringen . . . . .           | 281   | 1 371         | 1 447         | 2           | 3 101          | 576           | 712           | 2 449          | 2           | 3 739          |
| <b>Reichsland Elb-Lothringen</b> | <b>811</b>  | <b>3 453</b>  | <b>4 357</b>  | <b>9</b>    | <b>8 630</b>   | <b>1 724</b>  | <b>1 636</b>  | <b>6 667</b>   | <b>4</b>    | <b>10 031</b>  |
| <b>Deutsches Reich</b>           | <b>12 744</b>   | <b>77 992</b> | <b>86 440</b> | <b>337</b>  | <b>177 513</b> | <b>23 519</b> | <b>34 749</b> | <b>158 759</b> | <b>495</b>  | <b>217 522</b> |



| Staaten<br>und<br>Landestheile. | Von der ortsanwesenden Bevölkerung des in Spalte 1 |               |               |             |               |              |               |               |             |               |
|---------------------------------|--|---------------|---------------|-------------|---------------|--------------|---------------|---------------|-------------|---------------|
|                                 | 80 bis unter 85                                    |               |               |             |               |              |               |               |             |               |
|                                 | Männliche  |               |               |             |               | Weibliche    |               |               |             |               |
|                                 | Ledig.   | Verheirathet. | Verwitwet.    | Geschieden. | Zusammen.     | Ledig.       | Verheirathet. | Verwitwet.    | Geschieden. | Zusammen.     |
| 1                               | 184  | 185           | 186           | 187         | 188           | 189          | 190           | 191           | 192         | 193           |
| Reg.-Bez. Oberbayern . . . . .  | 225  | 584           | 936           | 4           | 1 749         | 552          | 178           | 1 485         | 2           | 2 217         |
| „ Niederbayern . . . . .        | 304  | 407           | 746           | 1           | 1 458         | 474          | 178           | 1 004         | —           | 1 656         |
| „ Pfalz . . . . .               | 53   | 264           | 734           | —           | 1 051         | 119          | 77            | 907           | —           | 1 103         |
| „ Oberpfalz . . . . .           | 137  | 299           | 558           | 1           | 995           | 317          | 86            | 752           | 2           | 1 157         |
| „ Oberfranken . . . . .         | 85   | 218           | 471           | —           | 774           | 225          | 78            | 670           | —           | 973           |
| „ Mittelfranken . . . . .       | 108  | 299           | 594           | 2           | 1 003         | 250          | 106           | 913           | —           | 1 269         |
| „ Unterfranken . . . . .        | 112  | 229           | 614           | —           | 955           | 225          | 76            | 703           | 2           | 1 006         |
| „ Schwaben . . . . .            | 135  | 410           | 767           | 1           | 1 313         | 393          | 147           | 1 123         | 2           | 1 665         |
| <b>Königreich Bayern</b>        | <b>1 159</b>                                       | <b>2 710</b>  | <b>5 420</b>  | <b>9</b>    | <b>9 298</b>  | <b>2 555</b> | <b>926</b>    | <b>7 557</b>  | <b>8</b>    | <b>11 046</b> |
| Kreishauptmannschaft Dresden .  | 29   | 268           | 533           | 2           | 832           | 102          | 75            | 1 214         | 8           | 1 399         |
| „ Leipzig . . . . .             | 32   | 231           | 445           | —           | 708           | 67           | 65            | 945           | 14          | 1 091         |
| „ Zwickau . . . . .             | 27   | 333           | 647           | 5           | 1 012         | 62           | 131           | 1 394         | 6           | 1 593         |
| „ Bautzen . . . . .             | 16   | 170           | 274           | 1           | 461           | 39           | 54            | 629           | 2           | 724           |
| <b>Königreich Sachsen</b>       | <b>104</b>   | <b>1 002</b>  | <b>1 899</b>  | <b>8</b>    | <b>3 013</b>  | <b>270</b>   | <b>325</b>    | <b>4 182</b>  | <b>30</b>   | <b>4 807</b>  |
| Neckarkreis . . . . .           | 49   | 298           | 659           | 1           | 1 007         | 160          | 77            | 905           | 9           | 1 151         |
| Schwarzwaldkreis . . . . .      | 49   | 275           | 662           | 2           | 988           | 114          | 70            | 703           | 3           | 890           |
| Jagstkreis . . . . .            | 54   | 216           | 551           | 1           | 822           | 129          | 76            | 671           | —           | 876           |
| Donaukreis . . . . .            | 52   | 286           | 627           | 1           | 966           | 181          | 77            | 916           | —           | 1 174         |
| <b>Königreich Württemberg</b>   | <b>204</b>   | <b>1 075</b>  | <b>2 499</b>  | <b>5</b>    | <b>3 783</b>  | <b>584</b>   | <b>300</b>    | <b>3 195</b>  | <b>12</b>   | <b>4 091</b>  |
| Landeskomm.-Bez. Konstanz . . . | 55   | 152           | 329           | —           | 536           | 104          | 51            | 402           | —           | 557           |
| „ Freiburg . . . . .            | 86   | 249           | 505           | 1           | 841           | 217          | 66            | 753           | —           | 1 036         |
| „ Karlsruhe . . . . .           | 38   | 150           | 379           | —           | 567           | 97           | 39            | 497           | —           | 633           |
| „ Mannheim . . . . .            | 50   | 191           | 422           | —           | 663           | 104          | 55            | 502           | 1           | 662           |
| <b>Großherzogthum Baden</b>     | <b>229</b>   | <b>742</b>    | <b>1 635</b>  | <b>1</b>    | <b>2 607</b>  | <b>522</b>   | <b>211</b>    | <b>2 154</b>  | <b>1</b>    | <b>2 888</b>  |
| Provinz Starkenburg . . . . .   | 20   | 136           | 393           | 1           | 550           | 59           | 46            | 508           | 2           | 615           |
| „ Oberhessen . . . . .          | 22   | 125           | 353           | —           | 500           | 43           | 36            | 439           | 1           | 519           |
| „ Rheinhessen . . . . .         | 31   | 182           | 388           | —           | 601           | 57           | 57            | 543           | —           | 657           |
| <b>Großherzogthum Hessen</b>    | <b>73</b>  | <b>443</b>    | <b>1 134</b>  | <b>1</b>    | <b>1 651</b>  | <b>159</b>   | <b>139</b>    | <b>1 490</b>  | <b>3</b>    | <b>1 791</b>  |
| Mecklenburg-Schwerin . . . . .  | 51   | 388           | 618           | 2           | 1 059         | 141          | 130           | 1 094         | 4           | 1 369         |
| Sachsen-Weimar . . . . .        | 35   | 192           | 369           | 1           | 597           | 57           | 45            | 545           | 3           | 650           |
| Mecklenburg-Strelitz . . . . .  | 14   | 82            | 98            | 1           | 195           | 27           | 29            | 196           | 1           | 253           |
| Herzogthum Oldenburg . . . . .  | 33   | 151           | 289           | 1           | 474           | 56           | 41            | 430           | —           | 527           |
| Fürstenthum Lüneburg . . . . .  | 3  | 33            | 56            | —           | 92            | 4            | 19            | 90            | —           | 113           |
| „ Birkenfeld . . . . .          | 9  | 15            | 55            | —           | 79            | 1            | 9             | 37            | —           | 47            |
| <b>Großherzogthum Oldenburg</b> | <b>45</b>  | <b>199</b>    | <b>400</b>    | <b>1</b>    | <b>645</b>    | <b>61</b>    | <b>69</b>     | <b>557</b>    | <b>—</b>    | <b>687</b>    |
| Braunschweig . . . . .          | 32   | 178           | 302           | 2           | 514           | 52           | 38            | 544           | 1           | 635           |
| Sachsen-Meiningen . . . . .     | 16   | 67            | 190           | —           | 273           | 37           | 31            | 302           | 1           | 371           |
| Sachsen-Altenburg . . . . .     | 8  | 66            | 150           | —           | 224           | 31           | 23            | 226           | —           | 280           |
| Sachsen-Coburg-Gotha . . . . .  | 18   | 109           | 183           | 1           | 311           | 41           | 22            | 343           | 2           | 408           |
| Anhalt . . . . .                | 15   | 92            | 194           | 3           | 304           | 36           | 23            | 371           | 1           | 431           |
| Schwarzburg-Sondershausen       | 5  | 46            | 95            | —           | 146           | 6            | 15            | 117           | —           | 138           |
| Schwarzburg-Rudolstadt . . . .  | 11   | 45            | 90            | —           | 146           | 15           | 11            | 102           | 1           | 129           |
| Waldeck . . . . .               | 6  | 19            | 48            | —           | 73            | 14           | 8             | 70            | —           | 92            |
| Neuß älterer Linie . . . . .    | —  | 8             | 38            | —           | 46            | 1            | 5             | 66            | —           | 72            |
| Neuß jüngerer Linie . . . . .   | 5  | 41            | 75            | —           | 121           | 19           | 7             | 128           | 1           | 155           |
| Schaumburg-Lippe . . . . .      | 2  | 18            | 9             | —           | 29            | 2            | 9             | 11            | —           | 22            |
| Lippe . . . . .                 | 10   | 40            | 133           | —           | 183           | 10           | 17            | 149           | —           | 176           |
| Lüneburg . . . . .              | 5  | 35            | 76            | —           | 116           | 31           | 14            | 165           | —           | 210           |
| Bremen . . . . .                | 2  | 48            | 92            | —           | 142           | 31           | 28            | 225           | —           | 284           |
| Hamburg . . . . .               | 37   | 219           | 329           | —           | 585           | 188          | 92            | 893           | 4           | 1 177         |
| Bezirk Unter-Elßaß . . . . .    | 100  | 369           | 937           | 1           | 1 407         | 299          | 150           | 1 161         | 3           | 1 613         |
| „ Ober-Elßaß . . . . .          | 92   | 245           | 563           | —           | 900           | 190          | 105           | 821           | —           | 1 116         |
| „ Lothringen . . . . .          | 122  | 459           | 839           | 2           | 1 422         | 264          | 196           | 1 240         | —           | 1 700         |
| Reichsland Elßaß-Lothringen     | 314  | 1 073         | 2 339         | 3           | 3 729         | 753          | 451           | 3 222         | 3           | 4 429         |
| <b>Deutsches Reich</b>          | <b>4 555</b>                                       | <b>21 915</b> | <b>41 359</b> | <b>98</b>   | <b>67 927</b> | <b>9 408</b> | <b>7 854</b>  | <b>69 794</b> | <b>156</b>  | <b>87 212</b> |



genannten Staats oder Landestheils standen im Alter von . . . Jahren

| 85 bis unter 90 |                    |                  |                  |                |             |                    |                  |                  |                | 90 bis unter 95 |                    |                  |                  |                |            |                    |                  |                  |                |
|-----------------|--------------------|------------------|------------------|----------------|-------------|--------------------|------------------|------------------|----------------|-----------------|--------------------|------------------|------------------|----------------|------------|--------------------|------------------|------------------|----------------|
| Männliche       |                    |                  |                  |                | Weibliche   |                    |                  |                  |                | Männliche       |                    |                  |                  |                | Weibliche  |                    |                  |                  |                |
| Lebig.          | Ver-<br>heiratbet. | Ver-<br>witwtet. | Ge-<br>schieden. | Zu-<br>sammen. | Lebig.      | Ver-<br>heiratbet. | Ver-<br>witwtet. | Ge-<br>schieden. | Zu-<br>sammen. | Lebig.          | Ver-<br>heiratbet. | Ver-<br>witwtet. | Ge-<br>schieden. | Zu-<br>sammen. | Lebig.     | Ver-<br>heiratbet. | Ver-<br>witwtet. | Ge-<br>schieden. | Zu-<br>sammen. |
| 194             | 195                | 196              | 197              | 198            | 199         | 200                | 201              | 202              | 203            | 204             | 205                | 206              | 207              | 208            | 209        | 210                | 211              | 212              | 213            |
| 45              | 80                 | 224              | —                | 349            | 156         | 30                 | 393              | —                | 579            | 3               | 6                  | 38               | —                | 47             | 12         | 1                  | 42               | —                | 55             |
| 58              | 68                 | 193              | —                | 319            | 117         | 21                 | 258              | —                | 396            | 8               | 9                  | 31               | —                | 48             | 14         | 2                  | 41               | —                | 57             |
| 15              | 35                 | 206              | —                | 256            | 31          | 12                 | 257              | —                | 300            | 2               | 3                  | 30               | —                | 35             | 8          | 2                  | 45               | —                | 55             |
| 28              | 47                 | 115              | —                | 190            | 78          | 14                 | 211              | —                | 303            | 1               | —                  | 13               | —                | 14             | 14         | 1                  | 25               | —                | 40             |
| 19              | 26                 | 119              | —                | 164            | 48          | 9                  | 198              | —                | 255            | 3               | 3                  | 16               | —                | 22             | 3          | —                  | 29               | —                | 32             |
| 17              | 53                 | 180              | —                | 250            | 47          | 15                 | 243              | —                | 305            | 2               | 3                  | 29               | —                | 34             | 12         | —                  | 41               | —                | 53             |
| 26              | 39                 | 177              | 1                | 243            | 56          | 4                  | 187              | 1                | 248            | —               | 2                  | 20               | —                | 22             | 6          | —                  | 22               | —                | 28             |
| 18              | 46                 | 235              | —                | 299            | 83          | 16                 | 285              | —                | 384            | 2               | 6                  | 23               | —                | 31             | 7          | 2                  | 33               | —                | 42             |
| 226             | 394                | 1449             | 1                | 2070           | 616         | 121                | 2032             | 1                | 2770           | 21              | 32                 | 200              | —                | 253            | 76         | 8                  | 278              | —                | 362            |
| 7               | 42                 | 126              | —                | 175            | 29          | 12                 | 371              | 7                | 419            | —               | 2                  | 21               | 1                | 24             | 6          | —                  | 34               | 1                | 41             |
| 4               | 37                 | 121              | 1                | 163            | 17          | 15                 | 270              | 2                | 304            | 2               | 2                  | 19               | —                | 23             | 2          | —                  | 39               | —                | 41             |
| 11              | 53                 | 183              | —                | 247            | 14          | 16                 | 376              | 3                | 409            | —               | 4                  | 14               | —                | 18             | 3          | 1                  | 53               | —                | 57             |
| 2               | 22                 | 100              | —                | 124            | 9           | 4                  | 177              | 1                | 191            | —               | 2                  | 12               | —                | 14             | 2          | 1                  | 23               | —                | 26             |
| 24              | 154                | 530              | 1                | 709            | 69          | 47                 | 1194             | 13               | 1323           | 2               | 10                 | 66               | 1                | 79             | 13         | 2                  | 149              | 1                | 165            |
| 12              | 38                 | 205              | 1                | 256            | 42          | 11                 | 202              | 1                | 256            | —               | 2                  | 27               | —                | 29             | 4          | —                  | 30               | —                | 34             |
| 7               | 48                 | 202              | —                | 257            | 35          | 10                 | 186              | —                | 231            | 2               | 1                  | 15               | —                | 18             | 1          | —                  | 34               | —                | 35             |
| 11              | 32                 | 154              | —                | 197            | 35          | 6                  | 187              | —                | 228            | —               | 4                  | 21               | —                | 25             | 2          | —                  | 26               | —                | 28             |
| 8               | 40                 | 191              | —                | 239            | 50          | 13                 | 243              | 1                | 307            | 1               | 2                  | 23               | —                | 26             | 6          | —                  | 28               | —                | 34             |
| 38              | 158                | 752              | 1                | 949            | 162         | 40                 | 818              | 2                | 1022           | 3               | 9                  | 86               | —                | 98             | 13         | —                  | 118              | —                | 131            |
| 8               | 29                 | 107              | —                | 144            | 26          | 5                  | 109              | —                | 140            | 1               | 2                  | 8                | —                | 11             | 3          | —                  | 17               | —                | 20             |
| 16              | 54                 | 187              | —                | 257            | 51          | 16                 | 228              | —                | 295            | 2               | 8                  | 24               | —                | 34             | 6          | 2                  | 29               | —                | 37             |
| 12              | 41                 | 101              | —                | 154            | 22          | 8                  | 144              | —                | 174            | —               | 2                  | 10               | —                | 12             | 3          | 1                  | 17               | —                | 21             |
| 17              | 22                 | 124              | —                | 163            | 28          | 8                  | 137              | —                | 173            | 1               | 1                  | 24               | —                | 26             | 3          | 1                  | 23               | —                | 27             |
| 53              | 146                | 519              | —                | 718            | 127         | 37                 | 618              | —                | 782            | 4               | 13                 | 66               | —                | 83             | 15         | 4                  | 86               | —                | 105            |
| 11              | 31                 | 117              | —                | 159            | 21          | 7                  | 150              | 1                | 179            | —               | 1                  | 15               | —                | 16             | 2          | —                  | 16               | —                | 18             |
| 3               | 18                 | 99               | —                | 120            | 6           | 6                  | 135              | —                | 147            | —               | 1                  | 17               | —                | 18             | 3          | —                  | 15               | —                | 18             |
| 9               | 17                 | 113              | —                | 139            | 24          | 10                 | 148              | —                | 182            | —               | 3                  | 13               | —                | 16             | 4          | 1                  | 14               | —                | 19             |
| 23              | 66                 | 329              | —                | 418            | 51          | 23                 | 433              | 1                | 508            | —               | 5                  | 45               | —                | 50             | 9          | 1                  | 45               | —                | 55             |
| 12              | 92                 | 257              | —                | 361            | 51          | 18                 | 417              | 1                | 487            | 4               | 12                 | 41               | —                | 57             | 9          | 7                  | 87               | —                | 103            |
| 9               | 34                 | 93               | —                | 136            | 15          | 7                  | 173              | 1                | 196            | 1               | 3                  | 17               | —                | 21             | —          | 2                  | 30               | —                | 32             |
| 4               | 20                 | 42               | —                | 66             | 11          | 13                 | 86               | —                | 110            | —               | 1                  | 4                | —                | 5              | 1          | —                  | 18               | —                | 19             |
| 12              | 35                 | 126              | —                | 173            | 13          | 7                  | 154              | —                | 174            | 3               | 4                  | 22               | —                | 29             | 1          | 1                  | 28               | —                | 30             |
| —               | 6                  | 20               | —                | 26             | 1           | —                  | 24               | —                | 25             | —               | 2                  | 3                | —                | 5              | —          | —                  | 5                | —                | 5              |
| —               | 4                  | 10               | —                | 14             | 1           | 1                  | 18               | —                | 20             | —               | —                  | —                | —                | —              | —          | —                  | 4                | —                | 4              |
| 12              | 45                 | 156              | —                | 213            | 15          | 8                  | 196              | —                | 219            | 3               | 6                  | 25               | —                | 34             | 1          | 1                  | 37               | —                | 39             |
| 9               | 30                 | 118              | 1                | 158            | 16          | 11                 | 149              | —                | 176            | 2               | 2                  | 18               | —                | 22             | 5          | 1                  | 17               | 1                | 24             |
| 9               | 7                  | 54               | —                | 70             | 7           | 4                  | 65               | —                | 76             | —               | 1                  | 5                | —                | 6              | 2          | —                  | 6                | —                | 8              |
| 1               | 7                  | 44               | —                | 52             | 6           | 4                  | 62               | —                | 72             | 1               | 2                  | 5                | —                | 8              | 1          | —                  | 3                | —                | 4              |
| 2               | 14                 | 51               | —                | 67             | 11          | 2                  | 95               | —                | 108            | —               | 2                  | 6                | —                | 8              | —          | —                  | 11               | —                | 11             |
| 3               | 13                 | 60               | —                | 76             | 16          | 4                  | 116              | 1                | 137            | —               | 1                  | 12               | —                | 13             | 2          | —                  | 26               | —                | 28             |
| 4               | 3                  | 26               | —                | 33             | 2           | 2                  | 38               | —                | 42             | —               | 1                  | 4                | —                | 5              | —          | —                  | 5                | —                | 5              |
| 1               | 5                  | 30               | —                | 36             | 3           | 1                  | 29               | —                | 33             | —               | —                  | 8                | —                | 8              | —          | —                  | 9                | —                | 9              |
| 3               | 2                  | 6                | —                | 11             | 1           | 1                  | 22               | —                | 24             | 1               | —                  | 4                | —                | 5              | 1          | —                  | 1                | —                | 2              |
| —               | 3                  | 11               | —                | 14             | 1           | —                  | 17               | —                | 18             | —               | —                  | 1                | —                | 1              | —          | —                  | 1                | —                | 1              |
| —               | 3                  | 14               | —                | 17             | 3           | 2                  | 36               | —                | 41             | —               | 3                  | 2                | —                | 5              | —          | —                  | 5                | —                | 5              |
| 1               | 5                  | 5                | —                | 11             | 1           | 4                  | 8                | —                | 13             | —               | 1                  | 4                | —                | 5              | —          | 1                  | —                | —                | 1              |
| 1               | 14                 | 30               | —                | 45             | 5           | 1                  | 36               | —                | 42             | —               | 1                  | 7                | —                | 8              | —          | —                  | 9                | —                | 9              |
| 3               | 12                 | 26               | —                | 41             | 12          | 2                  | 57               | —                | 71             | —               | 1                  | 3                | —                | 4              | 3          | —                  | 11               | —                | 14             |
| —               | 8                  | 28               | —                | 36             | 14          | 5                  | 78               | —                | 97             | —               | 3                  | 7                | —                | 10             | 3          | —                  | 15               | —                | 18             |
| 25              | 44                 | 141              | —                | 210            | 70          | 16                 | 338              | —                | 424            | 3               | 2                  | 16               | —                | 21             | 14         | 3                  | 62               | 1                | 80             |
| 28              | 61                 | 290              | 1                | 380            | 79          | 19                 | 380              | —                | 478            | 3               | 4                  | 50               | —                | 57             | 10         | —                  | 51               | —                | 61             |
| 30              | 42                 | 195              | —                | 267            | 63          | 17                 | 291              | —                | 371            | 2               | 4                  | 37               | —                | 43             | 3          | —                  | 51               | —                | 54             |
| 31              | 108                | 276              | —                | 415            | 83          | 47                 | 450              | 1                | 581            | 3               | 14                 | 58               | —                | 75             | 15         | 4                  | 79               | —                | 98             |
| 89              | 211                | 761              | 1                | 1062           | 225         | 83                 | 1121             | 1                | 1430           | 8               | 22                 | 145              | —                | 175            | 28         | 4                  | 181              | —                | 213            |
| <b>1230</b>     | <b>4398</b>        | <b>13291</b>     | <b>20</b>        | <b>18939</b>   | <b>2683</b> | <b>1420</b>        | <b>22323</b>     | <b>54</b>        | <b>26480</b>   | <b>159</b>      | <b>535</b>         | <b>2259</b>      | <b>4</b>         | <b>2957</b>    | <b>433</b> | <b>181</b>         | <b>4278</b>      | <b>8</b>         | <b>4900</b>    |



| Staaten<br>und<br>Landestheile. | Von der ortsanwesenden Bevölkerung des in Spalte 1 genannten Staats oder Landestheils standen im Alter von . . . Jahren |              |            |              |            |           |              |            |              |            |              |              |            |              |           |           |              |            |              |           |
|---------------------------------|---|--------------|------------|--------------|------------|-----------|--------------|------------|--------------|------------|--------------|--------------|------------|--------------|-----------|-----------|--------------|------------|--------------|-----------|
|                                 | 95 bis unter 100  |              |            |              |            |           |              |            |              |            | 100 und mehr |              |            |              |           |           |              |            |              |           |
|                                 | Männliche   |              |            |              |            | Weibliche |              |            |              |            | Männliche    |              |            |              |           | Weibliche |              |            |              |           |
|                                 | Ledig.  | Verheiratet. | Verwitwet. | Geschiedene. | Zusammen.  | Ledig.    | Verheiratet. | Verwitwet. | Geschiedene. | Zusammen.  | Ledig.       | Verheiratet. | Verwitwet. | Geschiedene. | Zusammen. | Ledig.    | Verheiratet. | Verwitwet. | Geschiedene. | Zusammen. |
| 1                               | 214   | 215          | 216        | 217          | 218        | 219       | 220          | 221        | 222          | 223        | 224          | 225          | 226        | 227          | 228       | 229       | 230          | 231        | 232          | 233       |
| Reg.-Bez. Oberbayern . . .      | —   | —            | 4          | —            | 4          | 3         | —            | 6          | —            | 9          | —            | —            | —          | —            | —         | —         | —            | —          | —            | —         |
| „ Niederbayern . . .            | —   | —            | 2          | —            | 2          | 2         | —            | 6          | —            | 8          | —            | —            | —          | —            | —         | —         | —            | —          | —            | —         |
| „ Pfalz . . . . .               | —   | —            | 2          | —            | 2          | —         | —            | 3          | —            | 3          | —            | —            | —          | —            | —         | 1         | —            | —          | —            | 1         |
| „ Oberpfalz . . . . .           | —   | —            | —          | —            | —          | —         | —            | 3          | —            | 3          | —            | —            | —          | —            | —         | —         | —            | —          | —            | —         |
| „ Oberfranken . . . . .         | —   | —            | —          | —            | —          | —         | —            | —          | —            | —          | —            | —            | —          | —            | —         | —         | —            | —          | —            | —         |
| „ Mittelfranken . . . . .       | —   | —            | 3          | —            | 3          | —         | —            | 3          | —            | 3          | —            | —            | —          | —            | —         | —         | —            | —          | —            | —         |
| „ Unterfranken . . . . .        | —   | —            | 4          | —            | 4          | —         | —            | 2          | —            | 2          | —            | —            | —          | —            | —         | —         | —            | —          | —            | —         |
| „ Schwaben . . . . .            | —   | —            | 1          | —            | 1          | 1         | 1            | 1          | —            | 3          | —            | —            | —          | —            | —         | —         | —            | 1          | —            | 1         |
| Königreich Bayern               | —   | —            | 16         | —            | 16         | 6         | 1            | 24         | —            | 31         | —            | —            | —          | —            | —         | 1         | —            | 1          | —            | 2         |
| Kreishauptmannsch. Dresden      | —   | 1            | 1          | —            | 2          | 3         | —            | 4          | —            | 7          | —            | —            | —          | —            | —         | —         | —            | —          | —            | —         |
| „ Leipzig . . . . .             | —   | —            | —          | —            | —          | —         | —            | 3          | —            | 3          | —            | —            | —          | —            | —         | —         | —            | —          | —            | —         |
| „ Zwickau . . . . .             | —   | —            | 3          | —            | 3          | —         | —            | 2          | —            | 2          | —            | —            | —          | —            | —         | —         | —            | —          | —            | —         |
| „ Bautzen . . . . .             | —   | —            | —          | —            | —          | 1         | —            | —          | —            | 1          | —            | —            | —          | —            | —         | —         | —            | —          | —            | —         |
| Königreich Sachsen              | —   | 1            | 4          | —            | 5          | 4         | —            | 9          | —            | 13         | —            | —            | —          | —            | —         | —         | —            | —          | —            | —         |
| Neckarkreis . . . . .           | —   | —            | 1          | —            | 1          | —         | —            | 1          | —            | 1          | —            | —            | —          | —            | —         | —         | —            | —          | —            | —         |
| Schwarzwaldkreis . . . . .      | 2   | —            | 2          | —            | 4          | —         | —            | 1          | —            | 1          | —            | —            | —          | —            | —         | —         | —            | —          | —            | —         |
| Jagstkreis . . . . .            | —   | —            | 1          | —            | 1          | —         | —            | 2          | —            | 2          | —            | —            | —          | —            | —         | —         | —            | —          | —            | —         |
| Donaukreis . . . . .            | —   | —            | 2          | —            | 2          | —         | —            | 1          | —            | 1          | —            | —            | —          | —            | —         | —         | —            | —          | —            | —         |
| Königreich Württemberg          | 2   | —            | 6          | —            | 8          | —         | —            | 5          | —            | 5          | —            | —            | —          | —            | —         | —         | —            | —          | —            | —         |
| Landeskomm.-Bez. Konstanz       | —   | —            | 1          | —            | 1          | —         | —            | 2          | —            | 2          | —            | —            | —          | —            | —         | —         | —            | —          | —            | —         |
| „ „ Freiburg . . . . .          | —   | —            | 1          | —            | 1          | 2         | —            | 4          | —            | 6          | 1            | —            | —          | —            | 1         | —         | —            | —          | —            | —         |
| „ „ Karlsruhe . . . . .         | —   | —            | 1          | —            | 1          | 1         | —            | 1          | —            | 2          | —            | —            | —          | —            | —         | —         | —            | —          | —            | —         |
| „ „ Mannheim . . . . .          | —   | —            | 1          | —            | 1          | 2         | —            | —          | —            | 2          | —            | —            | —          | —            | —         | —         | —            | —          | —            | —         |
| Großherzogthum Baden            | —   | —            | 4          | —            | 4          | 5         | —            | 7          | —            | 12         | 1            | —            | —          | —            | 1         | —         | —            | —          | —            | —         |
| Provinz Starenburg . . . . .    | —   | —            | 1          | —            | 1          | 1         | —            | 3          | —            | 4          | —            | —            | —          | —            | —         | —         | —            | —          | —            | —         |
| „ Oberhessen . . . . .          | —   | —            | 3          | —            | 3          | —         | —            | 2          | —            | 2          | —            | —            | —          | —            | —         | —         | —            | —          | —            | —         |
| „ Rheinhessen . . . . .         | —   | —            | 3          | —            | 3          | 1         | —            | —          | —            | 1          | —            | —            | —          | —            | —         | —         | —            | —          | —            | —         |
| Großherzogthum Hessen           | —   | —            | 7          | —            | 7          | 2         | —            | 5          | —            | 7          | —            | —            | —          | —            | —         | —         | —            | —          | —            | —         |
| Mecklenburg-Schwerin . . . . .  | 1   | —            | 5          | —            | 6          | 2         | —            | 8          | —            | 10         | —            | —            | —          | —            | —         | —         | —            | 2          | —            | 2         |
| Sachsen-Weimar . . . . .        | —   | —            | 2          | —            | 2          | —         | —            | —          | —            | —          | —            | —            | —          | —            | —         | —         | —            | —          | —            | —         |
| Mecklenburg-Strelitz . . . . .  | —   | —            | 2          | —            | 2          | —         | —            | 2          | —            | 2          | —            | —            | —          | —            | —         | —         | —            | —          | —            | —         |
| Herzogthum Oldenburg . . . . .  | —   | —            | 1          | —            | 1          | —         | —            | 1          | —            | 1          | —            | —            | —          | —            | —         | —         | —            | —          | —            | —         |
| Fürstenthum Lübeck . . . . .    | —   | —            | 1          | —            | 1          | —         | —            | 1          | —            | 1          | —            | —            | —          | —            | —         | —         | —            | —          | —            | —         |
| „ Birkenfeld . . . . .          | —   | —            | —          | —            | —          | —         | —            | —          | —            | —          | —            | —            | —          | —            | —         | —         | —            | —          | —            | —         |
| Großherzogthum Oldenburg        | —   | —            | 2          | —            | 2          | —         | —            | 2          | —            | 2          | —            | —            | —          | —            | —         | —         | —            | —          | —            | —         |
| Braunschweig . . . . .          | —   | —            | 2          | —            | 2          | 1         | —            | 1          | —            | 2          | —            | —            | —          | —            | —         | —         | —            | —          | —            | —         |
| Sachsen-Meiningen . . . . .     | —   | —            | —          | —            | —          | —         | —            | —          | —            | —          | —            | —            | —          | —            | —         | —         | —            | —          | —            | —         |
| Sachsen-Altenburg . . . . .     | —   | —            | —          | —            | —          | —         | —            | —          | —            | —          | —            | —            | —          | —            | —         | —         | —            | —          | —            | —         |
| Sachsen-Coburg-Gotha . . . . .  | —   | —            | —          | —            | —          | —         | —            | —          | —            | —          | —            | —            | —          | —            | —         | —         | —            | —          | —            | —         |
| Anhalt . . . . .                | —   | —            | 1          | —            | 1          | —         | —            | 1          | —            | 1          | —            | —            | —          | —            | —         | —         | —            | —          | —            | —         |
| Schwarzburg-Sondersh. . . . .   | —   | —            | —          | —            | —          | —         | —            | —          | —            | —          | —            | —            | —          | —            | —         | —         | —            | —          | —            | —         |
| Schwarzburg-Rudolstadt          | —   | —            | —          | —            | —          | —         | —            | —          | —            | —          | —            | —            | —          | —            | —         | —         | —            | —          | —            | —         |
| Waldeck <sup>1)</sup> . . . . . | —   | —            | —          | —            | —          | —         | —            | —          | —            | —          | —            | —            | —          | —            | —         | —         | —            | —          | —            | —         |
| Reuß älterer Linie . . . . .    | —   | —            | —          | —            | —          | —         | —            | —          | —            | —          | —            | —            | —          | —            | —         | —         | —            | —          | —            | —         |
| Reuß jüngerer Linie . . . . .   | —   | —            | —          | —            | —          | —         | 1            | —          | —            | 1          | —            | —            | —          | —            | —         | —         | —            | —          | —            | —         |
| Schaumburg-Lippe . . . . .      | —   | —            | —          | —            | —          | —         | —            | —          | —            | —          | —            | —            | —          | —            | —         | —         | —            | —          | —            | —         |
| Lippe . . . . .                 | —   | —            | 1          | —            | 1          | —         | —            | —          | —            | —          | —            | —            | —          | —            | —         | —         | —            | —          | —            | —         |
| Lübeck <sup>1)</sup> . . . . .  | —   | —            | —          | —            | —          | —         | —            | —          | —            | —          | —            | —            | —          | —            | —         | —         | —            | —          | —            | —         |
| Bremen . . . . .                | 1   | —            | 1          | —            | 2          | —         | —            | —          | —            | —          | —            | —            | —          | —            | —         | —         | —            | —          | —            | —         |
| Hamburg <sup>1)</sup> . . . . . | 1   | —            | —          | —            | 1          | —         | —            | 7          | —            | 7          | —            | —            | —          | —            | —         | —         | —            | —          | —            | —         |
| Bezirk Unter-Elsaß . . . . .    | —   | —            | 3          | —            | 3          | —         | —            | 2          | —            | 2          | —            | —            | —          | —            | —         | —         | —            | —          | —            | —         |
| „ Ober-Elsaß . . . . .          | 1   | —            | 3          | —            | 4          | 2         | —            | 1          | —            | 3          | —            | —            | —          | —            | —         | —         | —            | 1          | —            | 1         |
| „ Lothringen . . . . .          | 1   | —            | 6          | —            | 7          | —         | —            | 7          | —            | 7          | —            | —            | —          | —            | —         | —         | —            | —          | —            | —         |
| Reichsl. Elsaß-Lothringen       | 2   | —            | 12         | —            | 14         | 2         | —            | 10         | —            | 12         | —            | —            | —          | —            | —         | —         | —            | 1          | —            | 1         |
| <b>Deutsches Reich</b>          | <b>17</b>   | <b>65</b>    | <b>242</b> | <b>—</b>     | <b>324</b> | <b>45</b> | <b>29</b>    | <b>559</b> | <b>—</b>     | <b>633</b> | <b>1</b>     | <b>4</b>     | <b>9</b>   | <b>—</b>     | <b>14</b> | <b>4</b>  | <b>2</b>     | <b>58</b>  | <b>—</b>     | <b>64</b> |

<sup>1)</sup> Die Personen, für welche das Alter bzw. der Familienstand unermittelt geblieben ist, sind auf die einzelnen Altersklassen bzw. Familienstands-  
 5 m. 10 w. Ledige, 1 m. 1 w. Verheirathete, 3 w. Verwitwete], für welche das Alter, und in Lübeck für 38 m. und 6 w., für welche das Alter und der  
 7 m. und 34 w. Verwitwete und 1 w. Geschiedene], für welche das Alter, sowie für 95 m. und 24 w., für welche das Alter und der Familienstand, endlich



| Gesamte ortsanwesende Bevölkerung. |              |            |             |            |            |              |            |             |            |                             |              |            |             |            |
|------------------------------------|--------------|------------|-------------|------------|------------|--------------|------------|-------------|------------|-----------------------------|--------------|------------|-------------|------------|
| Männliche                          |              |            |             |            | Weibliche  |              |            |             |            | Beide Geschlechter zusammen |              |            |             |            |
| Ledig.                             | Verheiratet. | Verwitwet. | Geschieden. | Zusammen.  | Ledig.     | Verheiratet. | Verwitwet. | Geschieden. | Zusammen.  | Ledig.                      | Verheiratet. | Verwitwet. | Geschieden. | Zusammen.  |
| 234                                | 235          | 236        | 237         | 238        | 239        | 240          | 241        | 242         | 243        | 244                         | 245          | 246        | 247         | 248        |
| 351 322                            | 176 919      | 16 590     | 484         | 545 315    | 335 615    | 176 100      | 45 426     | 704         | 557 845    | 686 937                     | 353 019      | 62 016     | 1 188       | 1 103 160  |
| 206 634                            | 104 736      | 11 491     | 97          | 322 958    | 214 100    | 104 860      | 22 749     | 131         | 341 840    | 420 734                     | 209 596      | 34 240     | 228         | 664 798    |
| 227 313                            | 118 513      | 13 506     | 134         | 359 466    | 217 994    | 119 781      | 30 800     | 298         | 368 873    | 445 307                     | 238 294      | 44 306     | 432         | 728 339    |
| 162 696                            | 87 812       | 9 234      | 71          | 259 813    | 169 789    | 87 660       | 20 586     | 106         | 278 141    | 332 485                     | 175 472      | 29 820     | 177         | 537 954    |
| 174 090                            | 94 690       | 10 390     | 91          | 279 261    | 175 293    | 94 464       | 24 151     | 151         | 294 059    | 349 383                     | 189 154      | 34 541     | 242         | 573 320    |
| 208 176                            | 119 755      | 11 071     | 266         | 339 268    | 210 874    | 119 545      | 30 399     | 520         | 361 338    | 419 050                     | 239 300      | 41 470     | 786         | 700 606    |
| 186 667                            | 99 863       | 12 840     | 77          | 299 447    | 192 461    | 100 991      | 25 462     | 128         | 319 042    | 379 128                     | 200 854      | 38 302     | 205         | 618 489    |
| 204 315                            | 109 515      | 11 612     | 150         | 325 592    | 205 724    | 109 499      | 27 243     | 258         | 342 724    | 410 039                     | 219 014      | 38 855     | 408         | 668 316    |
| 1 721 213                          | 911 803      | 96 734     | 1 370       | 2 731 120  | 1 721 850  | 912 900      | 226 816    | 2 296       | 2 863 862  | 3 443 063                   | 1 824 703    | 323 550    | 3 666       | 5 594 982  |
| 281 119                            | 167 105      | 11 500     | 909         | 460 633    | 273 753    | 167 216      | 46 929     | 1 999       | 489 897    | 554 872                     | 334 321      | 58 429     | 2 908       | 950 530    |
| 265 689                            | 152 393      | 10 374     | 875         | 429 331    | 251 811    | 152 617      | 35 540     | 1 833       | 441 801    | 517 500                     | 305 010      | 45 914     | 2 708       | 871 132    |
| 374 347                            | 242 071      | 16 461     | 1 027       | 633 906    | 384 051    | 242 167      | 48 113     | 2 046       | 676 377    | 758 398                     | 484 238      | 64 574     | 3 073       | 1 310 283  |
| 99 962                             | 71 552       | 5 536      | 221         | 177 271    | 102 090    | 71 883       | 18 996     | 499         | 193 468    | 202 052                     | 143 435      | 24 532     | 720         | 370 739    |
| 1 021 117                          | 633 121      | 43 871     | 3 032       | 1 701 141  | 1 011 705  | 633 883      | 149 578    | 6 377       | 1 801 543  | 2 032 822                   | 1 267 004    | 193 449    | 9 409       | 3 502 684  |
| 204 917                            | 107 305      | 10 424     | 360         | 323 006    | 206 183    | 107 600      | 27 529     | 731         | 342 043    | 411 100                     | 214 905      | 37 953     | 1 091       | 665 049    |
| 140 419                            | 78 194       | 9 282      | 208         | 228 103    | 153 002    | 79 079       | 20 705     | 445         | 253 231    | 293 421                     | 157 273      | 29 987     | 653         | 481 334    |
| 120 837                            | 65 631       | 7 711      | 77          | 194 256    | 125 362    | 66 057       | 17 104     | 212         | 208 735    | 246 199                     | 131 688      | 24 815     | 289         | 402 991    |
| 147 749                            | 80 026       | 8 579      | 125         | 236 479    | 149 600    | 80 203       | 20 584     | 282         | 250 669    | 297 349                     | 160 229      | 29 163     | 407         | 487 148    |
| 613 922                            | 331 156      | 35 996     | 770         | 981 844    | 634 147    | 332 939      | 85 922     | 1 670       | 1 054 678  | 1 248 069                   | 664 095      | 121 918    | 2 440       | 2 036 522  |
| 85 520                             | 46 705       | 5 082      | 83          | 137 390    | 85 816     | 46 667       | 11 766     | 131         | 144 380    | 171 336                     | 93 372       | 16 848     | 214         | 281 770    |
| 142 311                            | 76 155       | 8 591      | 118         | 227 175    | 144 979    | 76 243       | 20 905     | 213         | 242 340    | 287 290                     | 152 398      | 29 496     | 331         | 469 515    |
| 142 606                            | 69 632       | 7 315      | 107         | 219 660    | 136 951    | 69 665       | 18 652     | 228         | 225 496    | 279 557                     | 139 297      | 25 967     | 335         | 445 156    |
| 141 210                            | 76 508       | 8 533      | 106         | 226 357    | 139 524    | 76 448       | 18 913     | 184         | 235 069    | 280 734                     | 152 956      | 27 446     | 290         | 461 426    |
| 511 647                            | 269 000      | 29 521     | 414         | 810 582    | 507 270    | 269 023      | 70 236     | 756         | 847 285    | 1 018 917                   | 538 023      | 99 757     | 1 170       | 1 657 867  |
| 130 131                            | 69 022       | 8 097      | 109         | 207 359    | 124 607    | 69 459       | 17 960     | 257         | 212 283    | 254 738                     | 138 481      | 26 057     | 366         | 419 642    |
| 77 384                             | 47 328       | 6 439      | 52          | 131 203    | 73 311     | 47 876       | 13 409     | 113         | 134 709    | 150 695                     | 95 204       | 19 848     | 165         | 265 912    |
| 97 353                             | 50 771       | 5 548      | 114         | 153 786    | 90 009     | 50 462       | 12 815     | 257         | 153 543    | 187 362                     | 101 233      | 18 363     | 371         | 307 329    |
| 304 868                            | 167 121      | 20 084     | 275         | 492 348    | 287 927    | 167 797      | 44 184     | 627         | 500 535    | 592 795                     | 334 918      | 64 268     | 902         | 992 883    |
| 168 737                            | 106 763      | 9 353      | 239         | 285 092    | 157 533    | 106 993      | 28 289     | 435         | 293 250    | 326 270                     | 213 756      | 37 642     | 674         | 578 342    |
| 91 326                             | 60 350       | 6 047      | 182         | 157 905    | 91 443     | 60 887       | 15 436     | 420         | 168 186    | 182 769                     | 121 237      | 21 483     | 602         | 326 091    |
| 30 687                             | 15 931       | 1 321      | 32          | 47 971     | 29 630     | 15 972       | 4 337      | 68          | 50 007     | 60 317                      | 31 903       | 5 658      | 100         | 97 978     |
| 87 302                             | 45 514       | 5 713      | 50          | 138 579    | 81 145     | 46 150       | 13 046     | 88          | 140 429    | 168 447                     | 91 664       | 18 759     | 138         | 279 008    |
| 10 164                             | 6 237        | 715        | 9           | 17 125     | 9 816      | 6 283        | 1 477      | 17          | 17 593     | 19 980                      | 12 520       | 2 192      | 26          | 34 718     |
| 12 635                             | 6 698        | 924        | 6           | 20 263     | 12 234     | 6 796        | 1 942      | 7           | 20 979     | 24 869                      | 13 494       | 2 866      | 13          | 41 242     |
| 110 101                            | 58 449       | 7 352      | 65          | 175 967    | 103 195    | 59 229       | 16 465     | 112         | 179 001    | 213 296                     | 117 678      | 23 817     | 177         | 354 968    |
| 121 735                            | 73 284       | 6 158      | 251         | 201 428    | 110 808    | 72 181       | 18 910     | 446         | 202 345    | 232 543                     | 145 465      | 25 068     | 697         | 403 773    |
| 65 990                             | 39 033       | 3 793      | 98          | 108 914    | 65 099     | 39 156       | 10 423     | 240         | 114 918    | 131 089                     | 78 189       | 14 216     | 338         | 223 832    |
| 48 260                             | 31 828       | 2 804      | 118         | 83 010     | 47 492     | 32 085       | 7 961      | 316         | 87 854     | 95 752                      | 63 913       | 10 765     | 434         | 170 864    |
| 58 524                             | 37 817       | 3 295      | 110         | 99 746     | 58 547     | 37 778       | 10 191     | 251         | 106 767    | 117 071                     | 75 595       | 13 486     | 361         | 206 513    |
| 78 723                             | 51 467       | 3 696      | 185         | 134 071    | 74 907     | 50 743       | 11 870     | 372         | 137 892    | 153 630                     | 102 210      | 15 566     | 557         | 271 963    |
| 21 102                             | 14 046       | 1 483      | 43          | 36 674     | 20 928     | 14 139       | 3 681      | 88          | 38 836     | 42 030                      | 28 185       | 5 164      | 131         | 75 510     |
| 24 532                             | 15 417       | 1 579      | 42          | 41 570     | 24 275     | 15 619       | 4 317      | 82          | 44 293     | 48 807                      | 31 036       | 5 896      | 124         | 85 863     |
| 17 566                             | 8 829        | 1 029      | 8           | 27 432     | 17 791     | 9 087        | 2 953      | 18          | 29 849     | 35 357                      | 17 916       | 3 982      | 26          | 57 281     |
| 17 620                             | 11 893       | 956        | 28          | 30 497     | 17 800     | 11 986       | 2 406      | 65          | 32 257     | 35 420                      | 23 879       | 3 362      | 93          | 62 754     |
| 34 165                             | 21 921       | 1 702      | 78          | 57 866     | 34 289     | 22 155       | 5 329      | 172         | 61 945     | 68 454                      | 44 076       | 7 031      | 250         | 119 811    |
| 11 297                             | 7 460        | 670        | 8           | 19 435     | 10 847     | 7 458        | 1 414      | 9           | 19 728     | 22 144                      | 14 918       | 2 084      | 17          | 39 163     |
| 40 973                             | 19 871       | 2 109      | 25          | 62 978     | 38 320     | 21 686       | 5 468      | 43          | 65 517     | 79 293                      | 41 557       | 7 577      | 68          | 128 495    |
| 22 595                             | 13 731       | 1 108      | 37          | 37 471     | 21 814     | 13 634       | 3 473      | 93          | 39 014     | 44 409                      | 27 365       | 4 581      | 130         | 76 485     |
| 56 705                             | 29 035       | 2 295      | 109         | 88 144     | 54 861     | 28 886       | 8 332      | 220         | 92 299     | 111 566                     | 57 921       | 10 627     | 329         | 180 443    |
| 191 622                            | 108 413      | 7 511      | 989         | 308 535    | 177 670    | 106 556      | 28 128     | 1 641       | 313 995    | 369 292                     | 214 969      | 35 639     | 2 630       | 622 530    |
| 192 982                            | 101 048      | 13 727     | 237         | 307 994    | 184 062    | 101 375      | 27 645     | 429         | 313 511    | 377 044                     | 202 423      | 41 372     | 666         | 621 505    |
| 145 343                            | 75 032       | 9 832      | 210         | 230 417    | 144 125    | 75 158       | 21 543     | 366         | 241 192    | 289 468                     | 150 190      | 31 375     | 576         | 471 609    |
| 173 770                            | 82 899       | 10 707     | 199         | 267 575    | 137 635    | 81 483       | 23 369     | 330         | 242 817    | 311 405                     | 164 382      | 34 076     | 529         | 510 392    |
| 512 095                            | 258 979      | 34 266     | 646         | 805 986    | 465 822    | 258 016      | 72 557     | 1 125       | 797 520    | 977 917                     | 516 995      | 106 823    | 1 771       | 1 603 506  |
| 15 058 108                         | 8 372 486    | 774 967    | 25 271      | 24 230 832 | 14 591 560 | 8 398 607    | 2 157 870  | 49 601      | 25 197 638 | 29 649 668                  | 16 771 093   | 2 932 837  | 74 872      | 49 428 470 |

Kategorien der Bundesrathsvorschrift gemäß vertheilt worden. Speciell in Waldeck ist dies geschehen für 6 männl. und 14 weibl. Personen [darunter Familienstand unermittelt geblieben war; ferner in Hamburg für 162 m. und 111 w. [darunter 99 m. und 57 w. Ledige, 56 m. und 19 w. Verheirathete, für 233 m. und 118 w., für welche der Familienstand nicht angegeben war.



b. Verhältniszahlen.

1. Die Verteilung der Bevölkerung überhaupt auf Altersklassen.

| Staaten<br>und<br>Landestheile. | Von 1000 der<br>Gesamt-<br>Bevölkerung<br>waren |        | Von 1000 Einwohnern kommen auf die Altersklassen von . . . bis unter . . . Jahren: |     |     |     |     |     |     |     |    |    |    |     |      |                   |       |     |     |    |                   |
|---------------------------------|---|--------|--|-----|-----|-----|-----|-----|-----|-----|----|----|----|-----|------|-------------------|-------|-----|-----|----|-------------------|
|                                 | männl.  | weibl. | unter  | 5   | 10  | 15  | 20  | 25  | 30  | 40  | 50 | 60 | 70 | 80  | 90   | 90<br>und<br>mehr | unter | 15  | 40  | 60 | 60<br>und<br>mehr |
|                                 |   |        | 5  | 10  | 15  | 20  | 25  | 30  | 40  | 50  | 60 | 70 | 80 | 90  | 15   | 40                | 60    | 20  |     |    |                   |
| 1                               | 2   | 3      | 4  | 5   | 6   | 7   | 8   | 9   | 10  | 11  | 12 | 13 | 14 | 15  | 16   | 17                | 18    | 19  | 20  |    |                   |
| Reg.-Bez. Königsberg . . . . .  | 476   | 524    | 142  | 112 | 107 | 92  | 77  | 73  | 129 | 101 | 76 | 58 | 28 | 4,0 | 0,3  | 361               | 372   | 177 | 90  |    |                   |
| " Gumbinnen . . . . .           | 480   | 520    | 142  | 112 | 107 | 94  | 74  | 73  | 124 | 99  | 80 | 62 | 29 | 4,1 | 0,3  | 361               | 365   | 179 | 95  |    |                   |
| " Danzig . . . . .              | 485   | 515    | 142  | 115 | 107 | 98  | 83  | 75  | 125 | 99  | 74 | 52 | 26 | 4,3 | 0,4  | 364               | 381   | 173 | 82  |    |                   |
| " Marienwerder . . . . .        | 493   | 507    | 155  | 119 | 115 | 103 | 86  | 71  | 116 | 93  | 69 | 45 | 24 | 4,2 | 0,5  | 389               | 376   | 162 | 73  |    |                   |
| Stadt Berlin . . . . .          | 481   | 519    | 104  | 86  | 84  | 91  | 120 | 110 | 171 | 115 | 65 | 36 | 14 | 2,3 | 0,09 | 274               | 493   | 181 | 52  |    |                   |
| Reg.-Bez. Potsdam . . . . .     | 502   | 498    | 126  | 103 | 100 | 91  | 96  | 84  | 139 | 105 | 76 | 53 | 24 | 3,7 | 0,2  | 330               | 409   | 181 | 80  |    |                   |
| " Frankfurt . . . . .           | 485   | 515    | 128  | 110 | 112 | 95  | 77  | 71  | 126 | 107 | 82 | 57 | 27 | 5,0 | 0,2  | 351               | 370   | 189 | 90  |    |                   |
| " Stettin . . . . .             | 491   | 509    | 132  | 112 | 109 | 97  | 83  | 73  | 127 | 102 | 78 | 55 | 26 | 4,4 | 0,3  | 353               | 381   | 181 | 85  |    |                   |
| " Görlin . . . . .              | 486   | 514    | 148  | 119 | 118 | 100 | 73  | 67  | 118 | 98  | 77 | 54 | 24 | 4,1 | 0,2  | 385               | 357   | 175 | 83  |    |                   |
| " Stralsund . . . . .           | 482   | 518    | 126  | 110 | 109 | 95  | 81  | 70  | 119 | 102 | 89 | 62 | 31 | 5,7 | 0,3  | 345               | 365   | 191 | 99  |    |                   |
| " Posen . . . . .               | 473   | 527    | 148  | 122 | 123 | 103 | 79  | 67  | 112 | 98  | 74 | 46 | 24 | 4,5 | 0,6  | 393               | 361   | 171 | 75  |    |                   |
| " Bromberg . . . . .            | 491   | 509    | 152  | 120 | 120 | 105 | 89  | 71  | 115 | 92  | 68 | 42 | 23 | 4,3 | 0,5  | 392               | 380   | 159 | 69  |    |                   |
| " Breslau . . . . .             | 470   | 530    | 125  | 107 | 109 | 99  | 82  | 74  | 128 | 108 | 84 | 56 | 25 | 3,8 | 0,2  | 341               | 383   | 192 | 84  |    |                   |
| " Piegritz . . . . .            | 472   | 528    | 119  | 103 | 104 | 93  | 77  | 73  | 129 | 111 | 89 | 66 | 30 | 4,5 | 0,1  | 327               | 372   | 200 | 101 |    |                   |
| " Oppeln . . . . .              | 478   | 522    | 150  | 116 | 112 | 100 | 83  | 75  | 125 | 94  | 72 | 48 | 21 | 3,4 | 0,3  | 378               | 383   | 166 | 73  |    |                   |
| " Magdeburg . . . . .           | 499   | 501    | 133  | 110 | 103 | 94  | 87  | 80  | 136 | 104 | 77 | 52 | 21 | 3,2 | 0,1  | 347               | 396   | 180 | 77  |    |                   |
| " Merseburg . . . . .           | 494   | 506    | 142  | 119 | 114 | 93  | 78  | 72  | 127 | 97  | 77 | 53 | 23 | 3,8 | 0,1  | 376               | 370   | 175 | 79  |    |                   |
| " Erfurt . . . . .              | 480   | 520    | 138  | 117 | 115 | 95  | 79  | 71  | 123 | 102 | 80 | 54 | 23 | 3,8 | 0,2  | 369               | 368   | 182 | 81  |    |                   |
| " Schleswig . . . . .           | 506   | 494    | 126  | 112 | 106 | 94  | 87  | 74  | 126 | 98  | 81 | 59 | 30 | 6,7 | 0,4  | 343               | 382   | 179 | 96  |    |                   |
| " Dazu Helgoland . . . . .      | 457   | 543    | 106  | 89  | 96  | 82  | 90  | 67  | 130 | 120 | 98 | 71 | 41 | 8,1 | 0,5  | 291               | 369   | 219 | 121 |    |                   |
| " Hannover . . . . .            | 499   | 501    | 126  | 108 | 106 | 99  | 97  | 81  | 136 | 99  | 74 | 49 | 21 | 3,5 | 0,1  | 341               | 413   | 173 | 73  |    |                   |
| " Hildesheim . . . . .          | 494   | 506    | 129  | 112 | 110 | 95  | 81  | 74  | 130 | 100 | 81 | 59 | 25 | 4,2 | 0,2  | 351               | 379   | 181 | 89  |    |                   |
| " Lüneburg . . . . .            | 504   | 496    | 119  | 105 | 103 | 91  | 82  | 77  | 133 | 108 | 88 | 63 | 27 | 4,5 | 0,2  | 327               | 383   | 196 | 94  |    |                   |
| " Stade . . . . .               | 505   | 495    | 134  | 121 | 116 | 89  | 74  | 70  | 124 | 100 | 84 | 56 | 27 | 4,9 | 0,2  | 371               | 358   | 184 | 87  |    |                   |
| " Osnabrück . . . . .           | 499   | 501    | 131  | 119 | 118 | 99  | 76  | 70  | 122 | 100 | 81 | 55 | 25 | 4,4 | 0,2  | 368               | 367   | 181 | 84  |    |                   |
| " Aurich . . . . .              | 493   | 507    | 136  | 119 | 111 | 93  | 81  | 70  | 118 | 95  | 78 | 57 | 33 | 7,6 | 0,6  | 366               | 362   | 173 | 99  |    |                   |
| " Münster . . . . .             | 508   | 492    | 135  | 118 | 111 | 99  | 81  | 74  | 126 | 98  | 75 | 54 | 24 | 4,5 | 0,2  | 364               | 381   | 172 | 83  |    |                   |
| " Minden . . . . .              | 495   | 505    | 141  | 126 | 121 | 102 | 84  | 71  | 120 | 94  | 71 | 47 | 19 | 3,1 | 0,09 | 388               | 377   | 165 | 70  |    |                   |
| " Arnberg . . . . .             | 518   | 482    | 156  | 129 | 118 | 100 | 81  | 81  | 129 | 94  | 62 | 34 | 13 | 2,2 | 0,09 | 403               | 392   | 156 | 49  |    |                   |
| " Cassel . . . . .              | 483   | 517    | 130  | 115 | 119 | 98  | 81  | 70  | 122 | 106 | 83 | 51 | 22 | 3,3 | 0,1  | 364               | 370   | 189 | 77  |    |                   |
| " Wiesbaden . . . . .           | 489   | 511    | 117  | 106 | 108 | 104 | 92  | 82  | 133 | 109 | 81 | 47 | 19 | 3,0 | 0,08 | 331               | 411   | 189 | 69  |    |                   |
| " Coblenz . . . . .             | 496   | 504    | 129  | 117 | 113 | 95  | 81  | 74  | 124 | 105 | 84 | 52 | 21 | 3,2 | 0,09 | 359               | 375   | 189 | 77  |    |                   |
| " Düsseldorf . . . . .          | 503   | 497    | 143  | 121 | 113 | 102 | 87  | 81  | 131 | 97  | 66 | 39 | 16 | 3,1 | 0,1  | 378               | 401   | 163 | 58  |    |                   |
| " Köln . . . . .                | 497   | 503    | 128  | 111 | 108 | 98  | 93  | 83  | 133 | 103 | 72 | 46 | 20 | 3,5 | 0,1  | 347               | 408   | 175 | 70  |    |                   |
| " Trier . . . . .               | 502   | 498    | 141  | 124 | 116 | 96  | 84  | 74  | 119 | 98  | 75 | 49 | 20 | 3,2 | 0,1  | 381               | 374   | 173 | 72  |    |                   |
| " Aachen . . . . .              | 498   | 502    | 128  | 116 | 110 | 94  | 77  | 73  | 130 | 105 | 81 | 54 | 26 | 5,2 | 0,2  | 354               | 374   | 186 | 86  |    |                   |
| " Sigmaringen . . . . .         | 476   | 524    | 113  | 112 | 117 | 93  | 65  | 61  | 119 | 125 | 91 | 64 | 34 | 6,3 | 0,2  | 342               | 338   | 215 | 105 |    |                   |
| Provinz Ostpreußen . . . . .    | 478   | 522    | 142  | 112 | 107 | 93  | 76  | 73  | 127 | 100 | 78 | 59 | 28 | 4,1 | 0,3  | 361               | 369   | 178 | 92  |    |                   |
| " Westpreußen . . . . .         | 490   | 510    | 150  | 117 | 112 | 101 | 85  | 73  | 119 | 95  | 71 | 48 | 25 | 4,2 | 0,4  | 379               | 378   | 166 | 77  |    |                   |
| Stadt Berlin . . . . .          | 481   | 519    | 104  | 86  | 84  | 91  | 120 | 110 | 171 | 115 | 65 | 36 | 14 | 2,3 | 0,09 | 274               | 493   | 181 | 52  |    |                   |
| Provinz Brandenburg . . . . .   | 494   | 506    | 127  | 106 | 106 | 93  | 88  | 78  | 133 | 106 | 79 | 55 | 25 | 4,3 | 0,2  | 339               | 392   | 185 | 84  |    |                   |
| " Pommern . . . . .             | 488   | 512    | 137  | 114 | 112 | 98  | 79  | 70  | 123 | 101 | 79 | 55 | 26 | 4,5 | 0,2  | 364               | 370   | 180 | 86  |    |                   |
| " Posen . . . . .               | 479   | 521    | 149  | 122 | 122 | 104 | 83  | 68  | 113 | 96  | 71 | 44 | 23 | 4,4 | 0,5  | 392               | 368   | 167 | 73  |    |                   |
| " Schlesien . . . . .           | 473   | 527    | 133  | 109 | 109 | 98  | 81  | 74  | 127 | 104 | 81 | 55 | 24 | 3,9 | 0,2  | 351               | 380   | 185 | 84  |    |                   |
| " Sachsen . . . . .             | 494   | 506    | 139  | 115 | 110 | 93  | 82  | 75  | 130 | 101 | 77 | 53 | 22 | 3,6 | 0,1  | 363               | 380   | 178 | 79  |    |                   |
| " Schleswig-Holstein . . . . .  | 506   | 494    | 126  | 112 | 106 | 94  | 87  | 74  | 126 | 98  | 81 | 59 | 30 | 6,7 | 0,4  | 343               | 382   | 179 | 96  |    |                   |
| " Dazu Helgoland . . . . .      | 457   | 543    | 106  | 89  | 96  | 82  | 90  | 67  | 130 | 120 | 98 | 71 | 41 | 8,1 | 0,5  | 291               | 369   | 219 | 121 |    |                   |
| " Hannover . . . . .            | 499   | 501    | 128  | 113 | 110 | 95  | 83  | 75  | 129 | 101 | 81 | 56 | 25 | 4,5 | 0,2  | 351               | 381   | 182 | 86  |    |                   |
| " Westfalen . . . . .           | 511   | 489    | 148  | 126 | 117 | 100 | 82  | 77  | 126 | 95  | 67 | 42 | 17 | 2,9 | 0,1  | 391               | 386   | 162 | 61  |    |                   |
| " Hessen-Nassau . . . . .       | 486   | 514    | 123  | 110 | 114 | 101 | 87  | 76  | 127 | 107 | 82 | 49 | 21 | 3,2 | 0,09 | 347               | 391   | 189 | 73  |    |                   |
| " Rheinland . . . . .           | 501   | 499    | 136  | 119 | 112 | 99  | 86  | 78  | 129 | 100 | 73 | 45 | 19 | 3,5 | 0,1  | 367               | 392   | 173 | 68  |    |                   |
| Hohenzollern . . . . .          | 476   | 524    | 113  | 112 | 117 | 93  | 65  | 61  | 119 | 125 | 91 | 64 | 34 | 6,3 | 0,2  | 342               | 338   | 215 | 105 |    |                   |
| Königreich Preußen              | 491   | 509    | 134  | 113 | 110 | 97  | 85  | 77  | 129 | 101 | 76 | 50 | 23 | 3,9 | 0,2  | 357               | 388   | 178 | 77  |    |                   |



1. Die Vertheilung der Bevölkerung überhaupt auf Altersklassen. Schluß.

| Staaten<br>und<br>Landestheile. | Von 1000 der<br>Gesamt-<br>Bevölkerung<br>waren |            | Von 1000 Einwohnern kommen auf die Altersklassen von . . . bis unter . . . Jahren: |            |            |            |           |           |            |            |           |           |           |                   |             |            |            |                   |           |
|---------------------------------|---|------------|--|------------|------------|------------|-----------|-----------|------------|------------|-----------|-----------|-----------|-------------------|-------------|------------|------------|-------------------|-----------|
|                                 | männl.  | weibl.     | unter . . . Jahren:  |            |            |            |           |           |            |            |           |           |           |                   |             |            |            |                   |           |
|                                 |   |            | 5  | 10         | 15         | 20         | 25        | 30        | 40         | 50         | 60        | 70        | 80        | 90<br>und<br>mehr | 15          | 40         | 60         | 60<br>und<br>mehr |           |
| 1                               | 2   | 3          | 4  | 5          | 6          | 7          | 8         | 9         | 10         | 11         | 12        | 13        | 14        | 15                | 16          | 17         | 18         | 19                | 20        |
| Reg.-Bez. Oberbayern . . . . .  | 494   | 506        | 111  | 99         | 96         | 90         | 97        | 80        | 137        | 111        | 86        | 60        | 27        | 4,4               | 0,1         | 306        | 405        | 197               | 92        |
| " Niederbayern . . . . .        | 486   | 514        | 123  | 112        | 107        | 95         | 76        | 64        | 118        | 104        | 89        | 70        | 35        | 5,8               | 0,2         | 343        | 353        | 193               | 111       |
| " Pfalz . . . . .               | 494   | 506        | 133  | 122        | 122        | 105        | 83        | 69        | 116        | 105        | 75        | 44        | 22        | 3,7               | 0,1         | 377        | 373        | 181               | 69        |
| " Oberpfalz . . . . .           | 483   | 517        | 124  | 114        | 116        | 99         | 76        | 62        | 118        | 107        | 88        | 63        | 29        | 4,9               | 0,1         | 354        | 354        | 195               | 97        |
| " Oberfranken . . . . .         | 487   | 513        | 121  | 112        | 117        | 100        | 80        | 68        | 118        | 111        | 89        | 58        | 24        | 3,8               | 0,09        | 350        | 365        | 200               | 85        |
| " Mittelfranken . . . . .       | 484   | 516        | 119  | 105        | 109        | 99         | 87        | 75        | 128        | 111        | 85        | 55        | 24        | 4,0               | 0,1         | 333        | 389        | 195               | 83        |
| " Unterfranken . . . . .        | 484   | 516        | 118  | 110        | 116        | 97         | 79        | 67        | 121        | 111        | 91        | 60        | 26        | 4,0               | 0,09        | 344        | 364        | 202               | 90        |
| " Schwaben . . . . .            | 487   | 513        | 117  | 108        | 106        | 92         | 82        | 68        | 124        | 112        | 89        | 64        | 31        | 5,5               | 0,1         | 332        | 366        | 201               | 101       |
| <b>Königreich Bayern</b>        | <b>488</b>                                      | <b>512</b> | <b>120</b>   | <b>110</b> | <b>110</b> | <b>97</b>  | <b>84</b> | <b>70</b> | <b>124</b> | <b>109</b> | <b>86</b> | <b>59</b> | <b>27</b> | <b>4,5</b>        | <b>0,1</b>  | <b>339</b> | <b>375</b> | <b>195</b>        | <b>91</b> |
| Kreisbauernschaft Dresden .     | 485   | 515        | 127  | 106        | 104        | 99         | 98        | 84        | 138        | 103        | 71        | 47        | 20        | 3,0               | 0,08        | 337        | 419        | 175               | 69        |
| " Leipzig . . . . .             | 493   | 507        | 137  | 110        | 106        | 97         | 100       | 85        | 138        | 97         | 67        | 44        | 18        | 2,6               | 0,08        | 353        | 419        | 164               | 64        |
| " Zwickau . . . . .             | 484   | 516        | 145  | 117        | 111        | 102        | 86        | 81        | 129        | 97         | 69        | 44        | 18        | 2,5               | 0,06        | 373        | 398        | 165               | 64        |
| " Bautzen . . . . .             | 478   | 522        | 122  | 104        | 104        | 93         | 82        | 73        | 130        | 109        | 87        | 63        | 29        | 4,0               | 0,1         | 330        | 378        | 196               | 96        |
| <b>Königreich Sachsen</b>       | <b>486</b>                                      | <b>514</b> | <b>136</b>   | <b>111</b> | <b>107</b> | <b>99</b>  | <b>92</b> | <b>82</b> | <b>134</b> | <b>100</b> | <b>71</b> | <b>46</b> | <b>19</b> | <b>2,8</b>        | <b>0,07</b> | <b>353</b> | <b>407</b> | <b>171</b>        | <b>69</b> |
| Neckarreis . . . . .            | 486   | 514        | 118  | 114        | 118        | 105        | 88        | 70        | 115        | 115        | 81        | 50        | 23        | 4,0               | 0,1         | 350        | 378        | 196               | 76        |
| Schwarzwaldreis . . . . .       | 474   | 526        | 124  | 118        | 120        | 97         | 75        | 65        | 110        | 115        | 89        | 57        | 25        | 4,9               | 0,1         | 362        | 347        | 204               | 87        |
| Saigkreis . . . . .             | 482   | 518        | 124  | 121        | 122        | 94         | 68        | 60        | 110        | 112        | 92        | 61        | 28        | 5,3               | 0,1         | 368        | 332        | 205               | 95        |
| Donaukreis . . . . .            | 485   | 515        | 118  | 111        | 110        | 94         | 82        | 65        | 118        | 116        | 90        | 60        | 29        | 5,5               | 0,1         | 340        | 359        | 206               | 95        |
| <b>Königreich Württemberg</b>   | <b>482</b>                                      | <b>518</b> | <b>121</b>   | <b>116</b> | <b>118</b> | <b>98</b>  | <b>80</b> | <b>66</b> | <b>114</b> | <b>115</b> | <b>87</b> | <b>56</b> | <b>26</b> | <b>4,8</b>        | <b>0,1</b>  | <b>354</b> | <b>357</b> | <b>202</b>        | <b>87</b> |
| Landeskomm.-Bez. Konstanz . .   | 488   | 512        | 113  | 111        | 110        | 94         | 72        | 67        | 121        | 119        | 95        | 65        | 28        | 4,9               | 0,1         | 335        | 353        | 214               | 98        |
| " Freiburg . . . . .            | 484   | 516        | 112  | 106        | 108        | 97         | 81        | 73        | 120        | 115        | 92        | 61        | 29        | 5,2               | 0,2         | 326        | 371        | 207               | 96        |
| " Karlsruhe . . . . .           | 493   | 507        | 119  | 111        | 114        | 110        | 100       | 73        | 117        | 106        | 78        | 46        | 20        | 3,4               | 0,08        | 344        | 401        | 185               | 70        |
| " Mannheim . . . . .            | 491   | 509        | 125  | 117        | 115        | 102        | 85        | 73        | 121        | 108        | 80        | 48        | 21        | 3,6               | 0,1         | 357        | 381        | 188               | 74        |
| <b>Großherzogthum Baden</b>     | <b>489</b>                                      | <b>511</b> | <b>118</b>   | <b>111</b> | <b>112</b> | <b>101</b> | <b>86</b> | <b>72</b> | <b>120</b> | <b>112</b> | <b>85</b> | <b>54</b> | <b>24</b> | <b>4,2</b>        | <b>0,1</b>  | <b>341</b> | <b>379</b> | <b>197</b>        | <b>83</b> |
| Provinz Starkenburg . . . . .   | 494   | 506        | 121  | 113        | 118        | 108        | 90        | 73        | 117        | 107        | 82        | 47        | 21        | 3,6               | 0,09        | 352        | 388        | 189               | 71        |
| " Oberhessen . . . . .          | 493   | 507        | 115  | 109        | 113        | 97         | 82        | 71        | 123        | 112        | 91        | 57        | 26        | 4,8               | 0,2         | 337        | 373        | 202               | 88        |
| " Rheinhessen . . . . .         | 500   | 500        | 115  | 103        | 104        | 104        | 109       | 79        | 126        | 105        | 79        | 46        | 24        | 5,1               | 0,1         | 322        | 418        | 184               | 76        |
| <b>Großherzogthum Hessen</b>    | <b>496</b>                                      | <b>504</b> | <b>118</b>   | <b>109</b> | <b>112</b> | <b>104</b> | <b>94</b> | <b>74</b> | <b>122</b> | <b>108</b> | <b>83</b> | <b>49</b> | <b>23</b> | <b>4,4</b>        | <b>0,1</b>  | <b>339</b> | <b>393</b> | <b>191</b>        | <b>77</b> |
| Mecklenburg-Schwerin . . . . .  | 493   | 507        | 120  | 106        | 105        | 96         | 78        | 69        | 126        | 108        | 90        | 64        | 31        | 5,7               | 0,3         | 331        | 369        | 198               | 102       |
| Sachsen-Weimar . . . . .        | 484   | 516        | 127  | 108        | 108        | 94         | 80        | 73        | 125        | 106        | 87        | 60        | 28        | 4,8               | 0,2         | 343        | 372        | 193               | 92        |
| Mecklenburg-Strelitz . . . . .  | 490   | 510        | 119  | 108        | 108        | 101        | 76        | 66        | 118        | 108        | 88        | 66        | 33        | 6,4               | 0,3         | 335        | 363        | 196               | 106       |
| Herzogthum Oldenburg . . . . .  | 497   | 503        | 131  | 115        | 113        | 95         | 82        | 74        | 124        | 99         | 81        | 54        | 26        | 4,8               | 0,2         | 358        | 376        | 181               | 85        |
| Fürstenthum Lübeck . . . . .    | 493   | 507        | 131  | 117        | 115        | 92         | 64        | 62        | 121        | 101        | 84        | 69        | 36        | 7,4               | 0,3         | 363        | 339        | 185               | 113       |
| " Birkenfeld . . . . .          | 491   | 509        | 139  | 129        | 116        | 98         | 76        | 70        | 121        | 95         | 76        | 53        | 22        | 3,9               | 0,1         | 384        | 366        | 171               | 79        |
| <b>Großherzogthum Oldenburg</b> | <b>496</b>                                      | <b>504</b> | <b>132</b>   | <b>117</b> | <b>113</b> | <b>95</b>  | <b>80</b> | <b>72</b> | <b>124</b> | <b>99</b>  | <b>81</b> | <b>55</b> | <b>27</b> | <b>5,0</b>        | <b>0,2</b>  | <b>362</b> | <b>371</b> | <b>180</b>        | <b>87</b> |
| Braunschweig . . . . .          | 499   | 501        | 129  | 108        | 105        | 98         | 87        | 80        | 137        | 104        | 76        | 51        | 22        | 3,7               | 0,1         | 341        | 403        | 179               | 77        |
| Sachsen-Meiningen . . . . .     | 487   | 513        | 134  | 116        | 113        | 97         | 83        | 73        | 122        | 107        | 79        | 50        | 22        | 3,5               | 0,06        | 364        | 375        | 186               | 75        |
| Sachsen-Altenburg . . . . .     | 486   | 514        | 136  | 111        | 107        | 94         | 78        | 75        | 130        | 106        | 79        | 55        | 25        | 3,7               | 0,07        | 355        | 377        | 185               | 83        |
| Sachsen-Coburg-Gotha . . . . .  | 483   | 517        | 127  | 110        | 110        | 96         | 81        | 71        | 124        | 108        | 86        | 56        | 25        | 4,3               | 0,09        | 347        | 372        | 195               | 86        |
| Anhalt . . . . .                | 493   | 507        | 139  | 114        | 109        | 94         | 80        | 77        | 134        | 100        | 76        | 51        | 23        | 3,5               | 0,2         | 362        | 385        | 175               | 78        |
| Schwarzburg-Sondershausen .     | 486   | 514        | 131  | 115        | 112        | 90         | 74        | 70        | 126        | 104        | 84        | 61        | 29        | 4,8               | 0,1         | 358        | 360        | 187               | 95        |
| Schwarzburg-Rudolstadt . . .    | 484   | 516        | 137  | 118        | 112        | 90         | 75        | 70        | 123        | 106        | 83        | 58        | 24        | 4,0               | 0,2         | 367        | 358        | 189               | 86        |
| Waldeck . . . . .               | 479   | 521        | 133  | 126        | 123        | 89         | 75        | 66        | 120        | 100        | 85        | 56        | 23        | 3,5               | 0,1         | 382        | 351        | 184               | 83        |
| Reuß älterer Linie . . . . .    | 486   | 514        | 147  | 116        | 105        | 95         | 81        | 83        | 131        | 100        | 74        | 48        | 18        | 2,4               | 0,03        | 368        | 390        | 174               | 68        |
| Reuß jüngerer Linie . . . . .   | 483   | 517        | 138  | 113        | 111        | 97         | 81        | 82        | 131        | 103        | 74        | 48        | 19        | 2,8               | 0,09        | 362        | 390        | 178               | 70        |
| Schaumburg-Lippe . . . . .      | 496   | 504        | 116  | 114        | 106        | 96         | 101       | 76        | 128        | 101        | 80        | 61        | 20        | 1,9               | 0,2         | 336        | 401        | 180               | 83        |
| Lippe . . . . .                 | 490   | 510        | 142  | 125        | 122        | 96         | 77        | 69        | 118        | 98         | 78        | 51        | 21        | 3,5               | 0,1         | 389        | 360        | 175               | 76        |
| Lübeck . . . . .                | 490   | 510        | 118  | 106        | 103        | 101        | 89        | 78        | 138        | 102        | 78        | 55        | 25        | 5,7               | 0,2         | 327        | 406        | 181               | 86        |
| Bremen . . . . .                | 488   | 512        | 113  | 105        | 112        | 110        | 101       | 84        | 138        | 109        | 70        | 38        | 17        | 3,1               | 0,2         | 330        | 433        | 179               | 58        |
| Hamburg . . . . .               | 496   | 504        | 116  | 98         | 93         | 92         | 104       | 100       | 160        | 111        | 67        | 38        | 18        | 3,8               | 0,2         | 307        | 455        | 178               | 60        |
| Bezirk Unter-Elßaß . . . . .    | 496   | 504        | 114  | 108        | 108        | 93         | 96        | 71        | 115        | 112        | 86        | 59        | 31        | 6,2               | 0,2         | 330        | 375        | 198               | 97        |
| " Ober-Elßaß . . . . .          | 489   | 511        | 114  | 106        | 103        | 97         | 91        | 79        | 120        | 109        | 88        | 60        | 28        | 5,6               | 0,2         | 323        | 386        | 197               | 94        |
| " Lothringen . . . . .          | 524   | 476        | 104  | 96         | 93         | 88         | 132       | 75        | 117        | 106        | 83        | 64        | 35        | 8,1               | 0,4         | 292        | 411        | 189               | 108       |
| Reichsland Elßaß-Lothringen     | 503   | 497        | 111  | 104        | 102        | 92         | 106       | 75        | 117        | 109        | 86        | 61        | 32        | 6,6               | 0,3         | 316        | 390        | 195               | 99        |
| <b>Deutsches Reich</b>          | <b>490</b>                                      | <b>510</b> | <b>130</b>   | <b>112</b> | <b>109</b> | <b>97</b>  | <b>86</b> | <b>76</b> | <b>128</b> | <b>104</b> | <b>78</b> | <b>52</b> | <b>24</b> | <b>4,0</b>        | <b>0,2</b>  | <b>351</b> | <b>387</b> | <b>182</b>        | <b>80</b> |



## 2. Die Vertheilung der männlichen Bevölkerung auf Altersklassen.

| Staaten<br>und<br>Landestheile. | Von 1000 männlichen Einwohnern kommen auf die Altersklassen von . . . bis unter . . . Jahren: |         |          |          |          |          |          |          |          |          |          |          |                   |             |          |          |                   |
|---------------------------------|---|---------|----------|----------|----------|----------|----------|----------|----------|----------|----------|----------|-------------------|-------------|----------|----------|-------------------|
|                                 | unter<br>5  | 5<br>10 | 10<br>15 | 15<br>20 | 20<br>25 | 25<br>30 | 30<br>40 | 40<br>50 | 50<br>60 | 60<br>70 | 70<br>80 | 80<br>90 | 90<br>und<br>mehr | unter<br>15 | 15<br>40 | 40<br>60 | 60<br>und<br>mehr |
|                                 | 2   | 3       | 4        | 5        | 6        | 7        | 8        | 9        | 10       | 11       | 12       | 13       | 14                | 15          | 16       | 17       | 18                |
| Reg.-Bez. Königsberg . . . . .  | 150   | 117     | 112      | 95       | 78       | 70       | 127      | 96       | 73       | 53       | 25       | 3,1      | 0,2               | 379         | 371      | 169      | 81                |
| " Gumbinnen . . . . .           | 149   | 116     | 110      | 98       | 74       | 72       | 124      | 96       | 76       | 56       | 25       | 3,0      | 0,2               | 375         | 368      | 172      | 85                |
| " Danzig . . . . .              | 148   | 118     | 111      | 101      | 83       | 75       | 123      | 97       | 70       | 48       | 23       | 3,4      | 0,5               | 378         | 381      | 167      | 74                |
| " Marienwerder . . . . .        | 159   | 122     | 116      | 103      | 87       | 70       | 115      | 91       | 67       | 43       | 22       | 3,4      | 0,4               | 397         | 376      | 158      | 69                |
| Stadt Berlin . . . . .          | 109   | 89      | 85       | 90       | 126      | 114      | 169      | 116      | 62       | 29       | 10       | 1,4      | 0,06              | 283         | 498      | 178      | 41                |
| Reg.-Bez. Potsdam . . . . .     | 127   | 103     | 101      | 94       | 104      | 85       | 138      | 103      | 73       | 48       | 21       | 2,8      | 0,1               | 331         | 421      | 176      | 72                |
| " Frankfurt . . . . .           | 134   | 114     | 116      | 98       | 77       | 71       | 128      | 105      | 79       | 52       | 24       | 3,6      | 0,2               | 364         | 373      | 183      | 80                |
| " Stettin . . . . .             | 135   | 114     | 113      | 101      | 83       | 72       | 127      | 100      | 76       | 52       | 24       | 3,7      | 0,2               | 362         | 383      | 176      | 79                |
| " Görlitz . . . . .             | 154   | 124     | 123      | 104      | 68       | 66       | 116      | 95       | 74       | 51       | 23       | 3,7      | 0,1               | 401         | 353      | 168      | 78                |
| " Stralsund . . . . .           | 132   | 117     | 113      | 98       | 80       | 69       | 115      | 96       | 85       | 59       | 30       | 4,8      | 0,2               | 362         | 363      | 181      | 94                |
| " Posen . . . . .               | 157   | 129     | 129      | 104      | 74       | 63       | 107      | 94       | 71       | 44       | 23       | 3,6      | 0,3               | 416         | 348      | 165      | 71                |
| " Bromberg . . . . .            | 156   | 123     | 123      | 106      | 91       | 70       | 113      | 89       | 66       | 40       | 21       | 3,4      | 0,3               | 402         | 380      | 154      | 64                |
| " Breslau . . . . .             | 132   | 112     | 116      | 104      | 79       | 73       | 126      | 104      | 78       | 51       | 22       | 3,3      | 0,1               | 360         | 381      | 182      | 77                |
| " Liegnitz . . . . .            | 126   | 109     | 109      | 98       | 75       | 73       | 129      | 106      | 84       | 60       | 28       | 4,0      | 0,1               | 344         | 375      | 190      | 91                |
| " Oppeln . . . . .              | 158   | 122     | 117      | 102      | 77       | 73       | 124      | 91       | 68       | 46       | 20       | 3,0      | 0,2               | 397         | 376      | 158      | 69                |
| " Magdeburg . . . . .           | 135   | 110     | 104      | 95       | 87       | 80       | 137      | 103      | 75       | 50       | 20       | 3,0      | 0,09              | 350         | 399      | 178      | 73                |
| " Merseburg . . . . .           | 145   | 121     | 116      | 96       | 77       | 73       | 129      | 95       | 74       | 50       | 21       | 3,3      | 0,1               | 382         | 375      | 169      | 74                |
| " Erfurt . . . . .              | 143   | 122     | 121      | 97       | 75       | 69       | 121      | 98       | 76       | 51       | 22       | 3,6      | 0,1               | 386         | 362      | 174      | 78                |
| " Schleswig . . . . .           | 126   | 112     | 106      | 96       | 92       | 76       | 127      | 97       | 78       | 55       | 29       | 6,0      | 0,3               | 344         | 391      | 175      | 90                |
| " Dazu Helgoland . . . . .      | 114   | 94      | 103      | 82       | 86       | 66       | 125      | 125      | 101      | 65       | 36       | 4,2      | —                 | 311         | 359      | 225      | 105               |
| " Hannover . . . . .            | 128   | 111     | 109      | 100      | 99       | 81       | 136      | 98       | 70       | 46       | 19       | 3,3      | 0,1               | 347         | 416      | 168      | 69                |
| " Hildesheim . . . . .          | 132   | 115     | 112      | 98       | 80       | 74       | 132      | 99       | 75       | 54       | 24       | 3,9      | 0,2               | 360         | 383      | 175      | 82                |
| " Lüneburg . . . . .            | 120   | 105     | 103      | 91       | 81       | 77       | 136      | 107      | 87       | 62       | 27       | 4,4      | 0,2               | 329         | 385      | 193      | 93                |
| " Stade . . . . .               | 134   | 121     | 117      | 89       | 73       | 70       | 125      | 100      | 82       | 56       | 27       | 5,0      | 0,2               | 372         | 358      | 182      | 88                |
| " Osnabrück . . . . .           | 132   | 120     | 120      | 101      | 70       | 68       | 122      | 100      | 82       | 55       | 24       | 4,4      | 0,1               | 372         | 361      | 183      | 84                |
| " Aurich . . . . .              | 140   | 121     | 113      | 96       | 87       | 70       | 118      | 93       | 74       | 53       | 29       | 6,4      | 0,3               | 373         | 371      | 167      | 89                |
| " Münster . . . . .             | 136   | 119     | 112      | 100      | 79       | 74       | 128      | 98       | 73       | 53       | 25       | 4,7      | 0,2               | 366         | 380      | 171      | 83                |
| " Minden . . . . .              | 144   | 129     | 124      | 104      | 80       | 69       | 119      | 93       | 69       | 45       | 20       | 3,3      | 0,09              | 398         | 372      | 162      | 68                |
| " Arnsherg . . . . .            | 153   | 126     | 116      | 104      | 81       | 85       | 134      | 95       | 60       | 31       | 11       | 2,0      | 0,06              | 395         | 405      | 155      | 45                |
| " Cassel . . . . .              | 136   | 121     | 124      | 99       | 78       | 69       | 120      | 103      | 77       | 48       | 21       | 3,4      | 0,09              | 381         | 366      | 180      | 73                |
| " Wiesbaden . . . . .           | 121   | 109     | 112      | 106      | 87       | 79       | 132      | 108      | 80       | 45       | 19       | 3,0      | 0,06              | 342         | 403      | 188      | 67                |
| " Coblenz . . . . .             | 130   | 119     | 115      | 94       | 81       | 73       | 123      | 104      | 83       | 52       | 22       | 3,5      | 0,1               | 364         | 371      | 187      | 78                |
| " Düsseldorf . . . . .          | 143   | 122     | 113      | 103      | 84       | 83       | 135      | 97       | 64       | 36       | 15       | 2,8      | 0,1               | 379         | 405      | 162      | 54                |
| " Köln . . . . .                | 129   | 111     | 110      | 99       | 96       | 84       | 134      | 102      | 70       | 43       | 19       | 3,2      | 0,1               | 350         | 412      | 173      | 65                |
| " Trier . . . . .               | 141   | 125     | 117      | 97       | 85       | 73       | 118      | 98       | 75       | 48       | 20       | 3,2      | 0,09              | 384         | 373      | 172      | 71                |
| " Aachen . . . . .              | 128   | 118     | 112      | 97       | 72       | 73       | 130      | 105      | 82       | 53       | 25       | 4,7      | 0,2               | 358         | 372      | 187      | 83                |
| " Sigmaringen . . . . .         | 119   | 116     | 122      | 91       | 58       | 59       | 118      | 122      | 92       | 63       | 35       | 5,8      | 0,2               | 357         | 326      | 214      | 103               |
| Provinz Ostpreußen . . . . .    | 149   | 117     | 111      | 96       | 76       | 71       | 126      | 96       | 74       | 54       | 25       | 3,1      | 0,2               | 378         | 369      | 170      | 83                |
| " Westpreußen . . . . .         | 154   | 120     | 114      | 102      | 85       | 72       | 118      | 93       | 69       | 45       | 23       | 3,4      | 0,3               | 389         | 378      | 162      | 71                |
| Stadt Berlin . . . . .          | 109   | 89      | 85       | 90       | 126      | 114      | 169      | 116      | 62       | 29       | 10       | 1,4      | 0,06              | 283         | 498      | 178      | 41                |
| Provinz Brandenburg . . . . .   | 130   | 108     | 108      | 96       | 92       | 78       | 134      | 103      | 76       | 50       | 22       | 3,2      | 0,2               | 345         | 400      | 179      | 76                |
| " Pommern . . . . .             | 142   | 118     | 117      | 102      | 77       | 69       | 122      | 98       | 76       | 52       | 24       | 3,9      | 0,1               | 376         | 369      | 174      | 81                |
| " Posen . . . . .               | 157   | 127     | 127      | 105      | 80       | 65       | 109      | 92       | 69       | 43       | 22       | 3,5      | 0,3               | 411         | 360      | 161      | 68                |
| " Schlesien . . . . .           | 140   | 115     | 115      | 101      | 77       | 73       | 126      | 99       | 76       | 51       | 23       | 3,3      | 0,1               | 370         | 378      | 175      | 77                |
| " Sachsen . . . . .             | 140   | 117     | 112      | 95       | 81       | 76       | 131      | 99       | 75       | 50       | 21       | 3,3      | 0,1               | 369         | 383      | 174      | 74                |
| " Schleswig-Holstein . . . . .  | 126   | 112     | 106      | 96       | 92       | 76       | 127      | 97       | 78       | 55       | 29       | 6,0      | 0,3               | 344         | 391      | 175      | 90                |
| " Dazu Helgoland . . . . .      | 114   | 94      | 103      | 82       | 86       | 66       | 125      | 125      | 101      | 65       | 36       | 4,2      | —                 | 311         | 359      | 225      | 105               |
| " Hannover . . . . .            | 130   | 114     | 112      | 96       | 83       | 75       | 130      | 100      | 78       | 54       | 24       | 4,3      | 0,2               | 356         | 383      | 178      | 83                |
| " Westfalen . . . . .           | 147   | 125     | 117      | 103      | 80       | 79       | 130      | 95       | 65       | 39       | 16       | 2,9      | 0,1               | 390         | 392      | 160      | 58                |
| " Hessen-Nassau . . . . .       | 128   | 115     | 118      | 102      | 83       | 74       | 126      | 106      | 79       | 46       | 20       | 3,2      | 0,08              | 361         | 385      | 184      | 70                |
| " Rheinland . . . . .           | 137   | 120     | 113      | 99       | 85       | 79       | 130      | 100      | 72       | 43       | 19       | 3,2      | 0,1               | 370         | 393      | 172      | 65                |
| Hohenzollern . . . . .          | 119   | 116     | 122      | 91       | 58       | 59       | 118      | 122      | 92       | 63       | 35       | 5,8      | 0,2               | 357         | 326      | 214      | 103               |
| Königreich Preußen . . . . .    | 138   | 116     | 112      | 99       | 85       | 77       | 129      | 100      | 73       | 47       | 21       | 3,4      | 0,2               | 366         | 389      | 173      | 72                |



2. Die Verteilung der männlichen Bevölkerung auf Altersklassen. Schluß.

| Staaten<br>und<br>Landestheile. | Von 1000 männlichen Einwohnern kommen auf die Altersklassen von . . . bis unter . . . Jahren: |            |            |           |           |           |            |            |           |           |           |            |                   |             |            |            |                   |
|---------------------------------|---|------------|------------|-----------|-----------|-----------|------------|------------|-----------|-----------|-----------|------------|-------------------|-------------|------------|------------|-------------------|
|                                 | unter<br>5  | 5<br>10    | 10<br>15   | 15<br>20  | 20<br>25  | 25<br>30  | 30<br>40   | 40<br>50   | 50<br>60  | 60<br>70  | 70<br>80  | 80<br>90   | 90<br>und<br>mehr | unter<br>15 | 15<br>40   | 40<br>60   | 60<br>und<br>mehr |
| 1                               | 2   | 3          | 4          | 5         | 6         | 7         | 8          | 9          | 10        | 11        | 12        | 13         | 14                | 15          | 16         | 17         | 18                |
| Reg.-Bez. Oberbayern . . . . .  | 110   | 99         | 95         | 90        | 104       | 83        | 140        | 111        | 84        | 56        | 24        | 3,8        | 0,09              | 304         | 417        | 195        | 84                |
| " Niederbayern . . . . .        | 125   | 113        | 108        | 97        | 73        | 64        | 118        | 103        | 89        | 69        | 35        | 5,5        | 0,2               | 346         | 352        | 192        | 110               |
| " Pfalz . . . . .               | 135   | 125        | 125        | 106       | 83        | 69        | 115        | 104        | 73        | 41        | 20        | 3,6        | 0,1               | 385         | 374        | 177        | 64                |
| " Oberpfalz . . . . .           | 126   | 117        | 118        | 100       | 75        | 61        | 117        | 106        | 87        | 61        | 28        | 4,6        | 0,05              | 361         | 353        | 193        | 93                |
| " Oberfranken . . . . .         | 124   | 115        | 120        | 102       | 80        | 67        | 117        | 109        | 87        | 55        | 22        | 3,4        | 0,08              | 359         | 366        | 195        | 80                |
| " Mittelfranken . . . . .       | 121   | 107        | 112        | 100       | 86        | 75        | 128        | 109        | 83        | 52        | 22        | 3,7        | 0,1               | 340         | 390        | 192        | 78                |
| " Unterfranken . . . . .        | 123   | 113        | 120        | 98        | 76        | 66        | 117        | 108        | 90        | 58        | 26        | 4,0        | 0,09              | 357         | 356        | 198        | 89                |
| " Schwaben . . . . .            | 119   | 109        | 107        | 93        | 85        | 68        | 124        | 112        | 88        | 61        | 29        | 5,0        | 0,1               | 335         | 371        | 199        | 95                |
| Königreich Bayern               | 122   | 111        | 112        | 98        | 85        | 70        | 124        | 108        | 85        | 56        | 26        | 4,2        | 0,1               | 345         | 376        | 193        | 86                |
| Kreishauptmannschaft Dresden .  | 130   | 109        | 106        | 101       | 105       | 85        | 138        | 101        | 66        | 40        | 16        | 2,2        | 0,06              | 346         | 430        | 166        | 58                |
| " Leipzig . . . . .             | 138   | 111        | 107        | 98        | 106       | 87        | 139        | 96         | 64        | 39        | 15        | 2,0        | 0,05              | 355         | 430        | 159        | 56                |
| " Zwickau . . . . .             | 148   | 118        | 113        | 101       | 80        | 83        | 132        | 97         | 68        | 41        | 16        | 2,0        | 0,03              | 379         | 397        | 165        | 59                |
| " Bautzen . . . . .             | 127   | 109        | 108        | 97        | 82        | 73        | 131        | 106        | 82        | 58        | 26        | 3,3        | 0,08              | 343         | 382        | 188        | 87                |
| Königreich Sachsen              | 138   | 113        | 109        | 100       | 93        | 84        | 136        | 99         | 68        | 42        | 17        | 2,2        | 0,05              | 360         | 413        | 166        | 61                |
| Neckarkreis . . . . .           | 121   | 117        | 121        | 107       | 92        | 70        | 113        | 111        | 78        | 46        | 22        | 3,9        | 0,09              | 358         | 382        | 189        | 71                |
| Schwarzwaldkreis . . . . .      | 129   | 123        | 125        | 98        | 70        | 65        | 107        | 110        | 86        | 55        | 26        | 5,5        | 0,1               | 378         | 340        | 196        | 86                |
| Taigtkreis . . . . .            | 128   | 126        | 126        | 96        | 64        | 58        | 109        | 110        | 90        | 60        | 28        | 5,2        | 0,1               | 379         | 326        | 201        | 94                |
| Donaufreis . . . . .            | 119   | 112        | 112        | 94        | 88        | 64        | 117        | 114        | 89        | 57        | 28        | 5,1        | 0,1               | 344         | 363        | 203        | 90                |
| Königreich Württemberg          | 124   | 119        | 121        | 100       | 80        | 65        | 112        | 112        | 85        | 53        | 26        | 4,8        | 0,1               | 363         | 357        | 196        | 84                |
| Landeskomm.-Bez. Konstanz . .   | 116   | 113        | 113        | 95        | 71        | 67        | 121        | 117        | 92        | 63        | 28        | 4,9        | 0,09              | 342         | 354        | 209        | 95                |
| " Freiburg . . . . .            | 116   | 109        | 110        | 98        | 80        | 75        | 121        | 113        | 89        | 56        | 28        | 4,8        | 0,2               | 335         | 374        | 202        | 89                |
| " Karlsruhe . . . . .           | 120   | 113        | 116        | 113       | 110       | 73        | 115        | 103        | 74        | 42        | 18        | 3,3        | 0,06              | 348         | 411        | 177        | 64                |
| " Mannheim . . . . .            | 127   | 119        | 117        | 103       | 81        | 75        | 121        | 108        | 79        | 46        | 21        | 3,6        | 0,1               | 363         | 380        | 186        | 71                |
| Großherzogthum Baden            | 120   | 114        | 114        | 103       | 87        | 73        | 119        | 110        | 82        | 51        | 23        | 4,1        | 0,1               | 348         | 382        | 192        | 78                |
| Provinz Starkenburg . . . . .   | 125   | 114        | 120        | 110       | 92        | 73        | 116        | 104        | 79        | 43        | 20        | 3,4        | 0,08              | 359         | 392        | 183        | 66                |
| " Oberhessen . . . . .          | 118   | 112        | 117        | 99        | 81        | 71        | 122        | 110        | 87        | 54        | 25        | 4,7        | 0,2               | 346         | 373        | 197        | 84                |
| " Rheinhessen . . . . .         | 114   | 103        | 106        | 102       | 123       | 80        | 125        | 102        | 75        | 42        | 22        | 4,8        | 0,1               | 322         | 431        | 178        | 69                |
| Großherzogthum Hessen           | 120   | 110        | 115        | 105       | 99        | 75        | 121        | 105        | 80        | 46        | 22        | 4,2        | 0,1               | 344         | 399        | 185        | 72                |
| Mecklenburg-Schwerin . . . . .  | 123   | 109        | 108        | 100       | 78        | 69        | 125        | 106        | 88        | 61        | 29        | 5,0        | 0,2               | 340         | 372        | 193        | 95                |
| Sachsen-Weimar . . . . .        | 132   | 112        | 112        | 94        | 74        | 72        | 125        | 104        | 84        | 59        | 27        | 4,6        | 0,1               | 356         | 365        | 188        | 91                |
| Mecklenburg-Strelitz . . . . .  | 123   | 111        | 110        | 106       | 77        | 67        | 119        | 105        | 84        | 62        | 31        | 5,4        | 0,1               | 344         | 369        | 189        | 98                |
| Herzogthum Oldenburg . . . . .  | 133   | 117        | 115        | 96        | 81        | 73        | 125        | 98         | 78        | 53        | 26        | 4,7        | 0,2               | 366         | 375        | 175        | 84                |
| Fürstenthum Lüneburg . . . . .  | 134   | 120        | 117        | 93        | 57        | 60        | 125        | 103        | 80        | 66        | 37        | 6,9        | 0,4               | 371         | 335        | 183        | 111               |
| " Birkenfeld . . . . .          | 144   | 133        | 119        | 97        | 67        | 70        | 121        | 94         | 76        | 50        | 24        | 4,6        | —                 | 396         | 355        | 171        | 78                |
| Großherzogthum Oldenburg        | 135   | 120        | 116        | 96        | 77        | 71        | 124        | 98         | 78        | 54        | 27        | 4,9        | 0,2               | 370         | 368        | 176        | 86                |
| Braunschweig . . . . .          | 130   | 109        | 106        | 102       | 86        | 81        | 140        | 103        | 73        | 47        | 20        | 3,3        | 0,1               | 345         | 409        | 176        | 70                |
| Sachsen-Meiningen . . . . .     | 139   | 121        | 117        | 97        | 81        | 74        | 123        | 105        | 75        | 46        | 20        | 3,1        | 0,06              | 377         | 374        | 180        | 69                |
| Sachsen-Altenburg . . . . .     | 140   | 114        | 110        | 95        | 73        | 75        | 132        | 106        | 78        | 51        | 23        | 3,3        | 0,1               | 363         | 376        | 184        | 77                |
| Sachsen-Coburg-Gotha . . . . .  | 135   | 113        | 115        | 100       | 77        | 71        | 124        | 104        | 82        | 52        | 23        | 3,8        | 0,08              | 363         | 372        | 187        | 78                |
| Anhalt . . . . .                | 142   | 115        | 111        | 98        | 77        | 78        | 137        | 98         | 73        | 48        | 20        | 2,8        | 0,1               | 368         | 390        | 171        | 71                |
| Schwarzburg-Sondershausen       | 136   | 119        | 117        | 89        | 71        | 68        | 127        | 101        | 81        | 59        | 28        | 4,9        | 0,1               | 372         | 354        | 182        | 92                |
| Schwarzburg-Rudolstadt . .      | 140   | 121        | 116        | 92        | 72        | 71        | 123        | 104        | 78        | 55        | 22        | 4,4        | 0,2               | 378         | 358        | 182        | 82                |
| Waldeck . . . . .               | 144   | 135        | 131        | 86        | 72        | 64        | 118        | 95         | 79        | 51        | 23        | 3,1        | 0,2               | 410         | 339        | 174        | 77                |
| Reuß älterer Linie . . . . .    | 151   | 118        | 107        | 94        | 70        | 83        | 134        | 103        | 75        | 47        | 17        | 2,0        | 0,03              | 376         | 381        | 177        | 66                |
| Reuß jüngerer Linie . . . . .   | 141   | 115        | 116        | 97        | 77        | 82        | 134        | 101        | 73        | 44        | 17        | 2,4        | 0,09              | 372         | 390        | 175        | 63                |
| Schaumburg-Lippe . . . . .      | 118   | 113        | 108        | 96        | 100       | 73        | 128        | 104        | 80        | 59        | 19        | 2,1        | 0,3               | 338         | 398        | 184        | 80                |
| Lippe . . . . .                 | 150   | 131        | 127        | 98        | 72        | 66        | 114        | 94         | 73        | 49        | 22        | 3,6        | 0,1               | 408         | 350        | 167        | 75                |
| Lüneburg . . . . .              | 123   | 108        | 106        | 105       | 88        | 80        | 142        | 100        | 73        | 50        | 22        | 4,2        | 0,1               | 336         | 416        | 173        | 75                |
| Bremen . . . . .                | 116   | 108        | 115        | 111       | 102       | 88        | 137        | 109        | 66        | 33        | 13        | 2,0        | 0,1               | 340         | 437        | 175        | 48                |
| Hamburg . . . . .               | 118   | 98         | 93         | 90        | 104       | 107       | 167        | 112        | 64        | 32        | 14        | 2,6        | 0,07              | 309         | 467        | 176        | 48                |
| Bezirk Unter-Elßaß . . . . .    | 115   | 109        | 109        | 92        | 116       | 71        | 108        | 109        | 81        | 54        | 30        | 5,8        | 0,2               | 333         | 387        | 190        | 90                |
| " Ober-Elßaß . . . . .          | 116   | 108        | 104        | 98        | 96        | 81        | 117        | 108        | 85        | 55        | 26        | 5,1        | 0,2               | 328         | 392        | 193        | 87                |
| " Lothringen . . . . .          | 99  | 92         | 88         | 85        | 181       | 76        | 110        | 100        | 75        | 56        | 30        | 6,9        | 0,3               | 279         | 452        | 176        | 93                |
| Reichsland Elßaß-Lothringen     | 110   | 103        | 101        | 91        | 132       | 75        | 111        | 106        | 80        | 55        | 29        | 5,9        | 0,2               | 314         | 410        | 186        | 90                |
| <b>Deutsches Reich</b>          | <b>133</b>  | <b>114</b> | <b>112</b> | <b>99</b> | <b>87</b> | <b>76</b> | <b>128</b> | <b>102</b> | <b>75</b> | <b>49</b> | <b>22</b> | <b>3,6</b> | <b>0,1</b>        | <b>359</b>  | <b>389</b> | <b>178</b> | <b>74</b>         |



3. Die Vertheilung der weiblichen Bevölkerung auf Altersklassen.

| Staaten<br>und<br>Landestheile. | Von 1000 weiblichen Einwohnern kommen auf die Altersklassen von . . . bis unter . . . Jahren: |         |          |          |          |          |          |          |          |          |          |          |                   |             |          |          |                   |
|---------------------------------|---|---------|----------|----------|----------|----------|----------|----------|----------|----------|----------|----------|-------------------|-------------|----------|----------|-------------------|
|                                 | unter<br>5  | 5<br>10 | 10<br>15 | 15<br>20 | 20<br>25 | 25<br>30 | 30<br>40 | 40<br>50 | 50<br>60 | 60<br>70 | 70<br>80 | 80<br>90 | 90<br>und<br>mehr | unter<br>15 | 15<br>40 | 40<br>60 | 60<br>und<br>mehr |
| 1                               | 2   | 3       | 4        | 5        | 6        | 7        | 8        | 9        | 10       | 11       | 12       | 13       | 14                | 15          | 16       | 17       | 18                |
| Reg.-Bez. Königsberg . . . . .  | 135   | 107     | 102      | 90       | 77       | 76       | 132      | 105      | 80       | 62       | 31       | 4,9      | 0,3               | 344         | 374      | 184      | 98                |
| "  Gumbinnen . . . . .          | 136   | 108     | 103      | 90       | 74       | 75       | 124      | 102      | 84       | 66       | 32       | 5,1      | 0,4               | 347         | 363      | 186      | 104               |
| "  Danzig . . . . .             | 137   | 111     | 103      | 95       | 84       | 75       | 126      | 102      | 78       | 55       | 28       | 5,0      | 0,5               | 351         | 380      | 180      | 89                |
| "  Marienwerder . . . . .       | 151   | 117     | 114      | 102      | 85       | 72       | 116      | 95       | 70       | 47       | 25       | 5,1      | 0,7               | 382         | 376      | 165      | 77                |
| Stadt Berlin . . . . .          | 100   | 84      | 82       | 94       | 115      | 107      | 172      | 115      | 68       | 42       | 18       | 3,1      | 0,1               | 266         | 488      | 183      | 63                |
| Reg.-Bez. Potsdam . . . . .     | 126   | 103     | 99       | 89       | 88       | 83       | 139      | 107      | 79       | 57       | 27       | 4,5      | 0,2               | 328         | 398      | 186      | 88                |
| "  Frankfurt . . . . .          | 123   | 107     | 109      | 92       | 78       | 71       | 125      | 110      | 86       | 62       | 31       | 6,3      | 0,3               | 339         | 367      | 195      | 99                |
| "  Stettin . . . . .            | 130   | 109     | 106      | 95       | 83       | 73       | 128      | 104      | 81       | 58       | 28       | 5,0      | 0,4               | 345         | 379      | 185      | 91                |
| "  Cöslin . . . . .             | 142   | 115     | 113      | 97       | 78       | 67       | 119      | 101      | 81       | 57       | 26       | 4,5      | 0,3               | 370         | 361      | 182      | 87                |
| "  Stralsund . . . . .          | 120   | 104     | 106      | 91       | 82       | 71       | 123      | 108      | 93       | 64       | 33       | 6,4      | 0,4               | 330         | 367      | 200      | 103               |
| "  Posen . . . . .              | 139   | 116     | 117      | 101      | 84       | 71       | 116      | 101      | 76       | 47       | 25       | 5,3      | 0,8               | 373         | 372      | 177      | 78                |
| "  Bromberg . . . . .           | 148   | 117     | 116      | 104      | 88       | 71       | 117      | 95       | 70       | 44       | 24       | 5,2      | 0,08              | 382         | 380      | 164      | 74                |
| "  Breslau . . . . .            | 118   | 103     | 104      | 95       | 85       | 75       | 130      | 113      | 88       | 60       | 27       | 4,3      | 0,2               | 324         | 384      | 201      | 91                |
| "  Liegnitz . . . . .           | 113   | 98      | 100      | 90       | 79       | 73       | 128      | 115      | 94       | 71       | 33       | 5,0      | 0,1               | 311         | 370      | 209      | 110               |
| "  Oppeln . . . . .             | 143   | 111     | 107      | 98       | 88       | 77       | 126      | 97       | 76       | 51       | 22       | 3,9      | 0,4               | 360         | 389      | 174      | 77                |
| "  Magdeburg . . . . .          | 132   | 109     | 102      | 92       | 87       | 79       | 134      | 104      | 79       | 55       | 23       | 3,5      | 0,1               | 343         | 393      | 183      | 81                |
| "  Merseburg . . . . .          | 140   | 118     | 112      | 89       | 79       | 71       | 125      | 100      | 80       | 55       | 25       | 4,3      | 0,1               | 370         | 365      | 180      | 85                |
| "  Erfurt . . . . .             | 133   | 112     | 110      | 94       | 83       | 72       | 124      | 105      | 83       | 57       | 24       | 4,0      | 0,2               | 354         | 373      | 189      | 84                |
| "  Schleswig . . . . .          | 126   | 112     | 105      | 93       | 82       | 72       | 125      | 99       | 83       | 62       | 32       | 7,5      | 0,4               | 343         | 372      | 183      | 102               |
| "  Dazu Helgoland . . . . .     | 99  | 85      | 90       | 82       | 94       | 67       | 135      | 117      | 96       | 77       | 46       | 11,5     | 0,9               | 274         | 378      | 213      | 135               |
| "  Hannover . . . . .           | 125   | 106     | 104      | 98       | 94       | 82       | 136      | 100      | 77       | 52       | 22       | 3,7      | 0,1               | 335         | 410      | 178      | 77                |
| "  Hildesheim . . . . .         | 126   | 110     | 107      | 91       | 83       | 74       | 128      | 102      | 86       | 63       | 27       | 4,5      | 0,2               | 343         | 376      | 187      | 95                |
| "  Lüneburg . . . . .           | 119   | 105     | 103      | 91       | 83       | 76       | 130      | 109      | 89       | 64       | 27       | 4,7      | 0,2               | 326         | 380      | 199      | 95                |
| "  Stade . . . . .              | 133   | 121     | 116      | 89       | 76       | 70       | 124      | 100      | 85       | 55       | 26       | 4,8      | 0,2               | 370         | 359      | 185      | 86                |
| "  Dsnabrück . . . . .          | 131   | 117     | 116      | 98       | 82       | 72       | 121      | 100      | 80       | 54       | 25       | 4,4      | 0,2               | 363         | 373      | 181      | 83                |
| "  Munich . . . . .             | 133   | 118     | 108      | 91       | 75       | 70       | 118      | 98       | 82       | 61       | 37       | 8,8      | 0,8               | 359         | 354      | 179      | 108               |
| "  Münster . . . . .            | 135   | 118     | 110      | 98       | 84       | 74       | 125      | 98       | 76       | 55       | 23       | 4,3      | 0,2               | 363         | 381      | 173      | 83                |
| "  Minden . . . . .             | 138   | 123     | 119      | 101      | 87       | 72       | 121      | 94       | 74       | 49       | 19       | 3,0      | 0,09              | 380         | 381      | 168      | 71                |
| "  Arnsberg . . . . .           | 159   | 132     | 120      | 96       | 82       | 76       | 123      | 92       | 64       | 37       | 14       | 2,5      | 0,1               | 411         | 378      | 157      | 54                |
| "  Cassel . . . . .             | 125   | 110     | 115      | 97       | 83       | 71       | 124      | 109      | 87       | 54       | 23       | 3,3      | 0,1               | 349         | 374      | 196      | 81                |
| "  Wiesbaden . . . . .          | 113   | 102     | 105      | 103      | 98       | 84       | 134      | 109      | 82       | 48       | 19       | 3,0      | 0,09              | 320         | 418      | 191      | 71                |
| "  Coblenz . . . . .            | 128   | 116     | 112      | 96       | 81       | 75       | 126      | 106      | 84       | 52       | 20       | 2,9      | 0,09              | 355         | 379      | 190      | 76                |
| "  Düsseldorf . . . . .         | 143   | 121     | 113      | 101      | 90       | 79       | 128      | 96       | 67       | 41       | 18       | 3,5      | 0,2               | 376         | 397      | 164      | 63                |
| "  Cöln . . . . .               | 127   | 110     | 107      | 98       | 91       | 83       | 133      | 103      | 74       | 49       | 21       | 3,9      | 0,2               | 344         | 405      | 177      | 74                |
| "  Trier . . . . .              | 141   | 123     | 113      | 95       | 83       | 75       | 121      | 99       | 75       | 50       | 21       | 3,2      | 0,1               | 378         | 375      | 174      | 73                |
| "  Aachen . . . . .             | 127   | 115     | 108      | 92       | 82       | 73       | 129      | 105      | 81       | 55       | 27       | 5,6      | 0,3               | 350         | 376      | 186      | 88                |
| "  Sigmaringen . . . . .        | 108   | 109     | 112      | 95       | 71       | 62       | 120      | 127      | 90       | 66       | 33       | 6,8      | 0,1               | 328         | 349      | 217      | 106               |
| Provinz Ostpreußen . . . . .    | 135   | 107     | 102      | 90       | 76       | 75       | 128      | 104      | 81       | 64       | 31       | 5,0      | 0,4               | 345         | 369      | 185      | 101               |
| "  Westpreußen . . . . .        | 145   | 115     | 109      | 100      | 85       | 73       | 120      | 97       | 74       | 50       | 26       | 5,1      | 0,6               | 369         | 378      | 171      | 82                |
| Stadt Berlin . . . . .          | 100   | 84      | 82       | 94       | 115      | 107      | 172      | 115      | 68       | 42       | 18       | 3,1      | 0,1               | 266         | 488      | 183      | 63                |
| Provinz Brandenburg . . . . .   | 125   | 105     | 104      | 90       | 83       | 77       | 133      | 108      | 82       | 59       | 28       | 5,3      | 0,3               | 333         | 384      | 190      | 93                |
| "  Pommern . . . . .            | 133   | 111     | 109      | 95       | 81       | 71       | 124      | 104      | 83       | 58       | 28       | 5,0      | 0,3               | 352         | 371      | 186      | 91                |
| "  Posen . . . . .              | 142   | 117     | 117      | 102      | 85       | 71       | 116      | 99       | 74       | 46       | 25       | 5,2      | 0,8               | 376         | 375      | 172      | 77                |
| "  Schlesien . . . . .          | 126   | 104     | 104      | 95       | 85       | 75       | 128      | 108      | 85       | 59       | 26       | 4,3      | 0,3               | 335         | 382      | 193      | 90                |
| "  Sachsen . . . . .            | 135   | 113     | 108      | 91       | 83       | 75       | 129      | 102      | 80       | 55       | 24       | 3,9      | 0,1               | 356         | 378      | 183      | 83                |
| "  Schleswig-Holstein . . . . . | 126   | 112     | 105      | 93       | 82       | 72       | 125      | 99       | 83       | 62       | 32       | 7,5      | 0,4               | 343         | 372      | 183      | 102               |
| "  Dazu Helgoland . . . . .     | 99  | 85      | 90       | 82       | 94       | 67       | 135      | 117      | 96       | 77       | 46       | 11,5     | 0,9               | 274         | 378      | 213      | 135               |
| "  Hannover . . . . .           | 127   | 111     | 108      | 93       | 83       | 75       | 128      | 102      | 83       | 58       | 26       | 4,8      | 0,2               | 346         | 380      | 185      | 89                |
| "  Westfalen . . . . .          | 149   | 127     | 118      | 97       | 84       | 75       | 123      | 94       | 69       | 44       | 17       | 3,0      | 0,1               | 393         | 379      | 163      | 65                |
| "  Hessen-Rassau . . . . .      | 119   | 106     | 110      | 100      | 90       | 78       | 129      | 109      | 84       | 51       | 21       | 3,1      | 0,1               | 335         | 397      | 193      | 75                |
| "  Rheinland . . . . .          | 136   | 118     | 111      | 98       | 87       | 78       | 128      | 100      | 74       | 47       | 20       | 3,7      | 0,2               | 365         | 390      | 174      | 71                |
| Hohenzollern . . . . .          | 108   | 109     | 112      | 95       | 71       | 62       | 120      | 127      | 90       | 66       | 33       | 6,8      | 0,1               | 328         | 349      | 217      | 106               |
| Königreich Preußen              | 131   | 111     | 107      | 95       | 86       | 77       | 129      | 103      | 79       | 54       | 24       | 4,4      | 0,3               | 349         | 387      | 182      | 82                |



3. Die Vertheilung der weiblichen Bevölkerung auf Altersklassen. Schluß.

| Staaten<br>und<br>Landestheile. | Von 1000 weiblichen Einwohnern kommen auf die Altersklassen von . . . bis unter . . . Jahren: |            |            |           |           |           |            |            |           |           |           |            |                   |             |            |            |                   |
|---------------------------------|---|------------|------------|-----------|-----------|-----------|------------|------------|-----------|-----------|-----------|------------|-------------------|-------------|------------|------------|-------------------|
|                                 | unter<br>5  | 5<br>10    | 10<br>15   | 15<br>20  | 20<br>25  | 25<br>30  | 30<br>40   | 40<br>50   | 50<br>60  | 60<br>70  | 70<br>80  | 80<br>90   | 90<br>und<br>mehr | unter<br>15 | 15<br>40   | 40<br>60   | 60<br>und<br>mehr |
|                                 | 2   | 3          | 4          | 5         | 6         | 7         | 8          | 9          | 10        | 11        | 12        | 13         | 14                | 15          | 16         | 17         | 18                |
| Reg.-Bez. Oberbayern . . . . .  | 112   | 100        | 96         | 91        | 90        | 78        | 135        | 112        | 87        | 64        | 30        | 5,0        | 0,1               | 308         | 394        | 199        | 99                |
| " Niederbayern . . . . .        | 122   | 112        | 106        | 93        | 79        | 63        | 117        | 105        | 89        | 71        | 35        | 6,0        | 0,2               | 340         | 353        | 195        | 112               |
| " Pfalz . . . . .               | 130   | 120        | 119        | 103       | 84        | 69        | 117        | 106        | 78        | 47        | 23        | 3,8        | 0,2               | 369         | 373        | 184        | 74                |
| " Oberpfalz . . . . .           | 121   | 111        | 114        | 98        | 77        | 63        | 118        | 109        | 89        | 64        | 30        | 5,2        | 0,2               | 347         | 356        | 197        | 100               |
| " Oberfranken . . . . .         | 118   | 109        | 114        | 97        | 80        | 68        | 119        | 113        | 92        | 60        | 25        | 4,2        | 0,1               | 340         | 365        | 205        | 90                |
| " Mittelfranken . . . . .       | 116   | 103        | 106        | 98        | 88        | 74        | 128        | 112        | 86        | 58        | 26        | 4,4        | 0,2               | 326         | 388        | 198        | 88                |
| " Unterfranken . . . . .        | 114   | 106        | 113        | 98        | 81        | 69        | 124        | 112        | 93        | 61        | 26        | 3,9        | 0,09              | 333         | 371        | 205        | 91                |
| " Schwaben . . . . .            | 116   | 107        | 105        | 91        | 80        | 67        | 123        | 113        | 91        | 67        | 33        | 6,0        | 0,1               | 328         | 362        | 204        | 106               |
| Königreich Bayern               | 118   | 108        | 108        | 96        | 83        | 70        | 124        | 110        | 88        | 61        | 29        | 4,8        | 0,1               | 334         | 373        | 198        | 95                |
| Kreishauptmannschaft Dresden .  | 124   | 103        | 101        | 96        | 92        | 83        | 138        | 106        | 76        | 53        | 23        | 3,7        | 0,1               | 329         | 409        | 182        | 80                |
| " Leipzig . . . . .             | 136   | 110        | 104        | 96        | 93        | 83        | 136        | 99         | 70        | 48        | 20        | 3,2        | 0,1               | 350         | 409        | 169        | 72                |
| " Zwickau . . . . .             | 143   | 115        | 108        | 102       | 92        | 79        | 126        | 96         | 69        | 46        | 19        | 3,0        | 0,09              | 367         | 400        | 165        | 68                |
| " Bautzen . . . . .             | 117   | 101        | 100        | 90        | 82        | 74        | 130        | 112        | 91        | 68        | 32        | 4,7        | 0,1               | 318         | 375        | 203        | 104               |
| Königreich Sachsen              | 133   | 109        | 105        | 98        | 91        | 81        | 132        | 101        | 74        | 51        | 22        | 3,4        | 0,1               | 347         | 402        | 175        | 76                |
| Neckarreis . . . . .            | 115   | 111        | 115        | 104       | 84        | 70        | 117        | 118        | 84        | 53        | 24        | 4,1        | 0,1               | 342         | 374        | 202        | 82                |
| Schwarzwaldkreis . . . . .      | 119   | 113        | 116        | 96        | 79        | 66        | 112        | 119        | 92        | 59        | 25        | 4,4        | 0,1               | 348         | 353        | 211        | 88                |
| Jagstkreis . . . . .            | 121   | 117        | 119        | 92        | 72        | 62        | 112        | 115        | 94        | 63        | 28        | 5,3        | 0,1               | 358         | 338        | 208        | 96                |
| Donaufreis . . . . .            | 116   | 111        | 109        | 93        | 78        | 65        | 119        | 118        | 92        | 63        | 30        | 5,9        | 0,1               | 336         | 355        | 210        | 99                |
| Königreich Württemberg          | 118   | 113        | 115        | 97        | 79        | 66        | 115        | 117        | 90        | 59        | 27        | 4,8        | 0,1               | 345         | 357        | 207        | 91                |
| Landeskomm.-Bez. Konstanz . .   | 111   | 108        | 108        | 92        | 73        | 66        | 121        | 120        | 98        | 68        | 29        | 4,8        | 0,2               | 327         | 353        | 218        | 102               |
| " " Freiburg . . . . .          | 109   | 103        | 105        | 95        | 82        | 72        | 119        | 117        | 95        | 66        | 30        | 5,5        | 0,2               | 318         | 369        | 212        | 101               |
| " " Karlsruhe . . . . .         | 118   | 110        | 112        | 107       | 91        | 74        | 119        | 110        | 82        | 50        | 21        | 3,6        | 0,1               | 341         | 392        | 192        | 75                |
| " " Mannheim . . . . .          | 123   | 116        | 113        | 101       | 88        | 72        | 120        | 109        | 82        | 51        | 22        | 3,6        | 0,1               | 351         | 381        | 191        | 77                |
| Großherzogthum Baden            | 116   | 109        | 110        | 100       | 85        | 71        | 120        | 113        | 88        | 58        | 25        | 4,3        | 0,1               | 335         | 376        | 202        | 87                |
| Provinz Starkenburg . . . . .   | 118   | 111        | 115        | 106       | 87        | 73        | 118        | 110        | 85        | 50        | 22        | 3,7        | 0,1               | 344         | 385        | 195        | 76                |
| " Oberhessen . . . . .          | 112   | 107        | 109        | 95        | 83        | 71        | 124        | 114        | 95        | 59        | 27        | 4,9        | 0,1               | 328         | 373        | 208        | 91                |
| " Rheinhessen . . . . .         | 116   | 103        | 103        | 105       | 95        | 79        | 127        | 107        | 83        | 51        | 26        | 5,5        | 0,1               | 322         | 405        | 190        | 83                |
| Großherzogthum Hessen           | 116   | 107        | 110        | 103       | 88        | 74        | 123        | 110        | 87        | 53        | 25        | 4,6        | 0,1               | 333         | 388        | 197        | 82                |
| Mecklenburg-Schwerin . . . . .  | 116   | 103        | 103        | 92        | 79        | 69        | 126        | 110        | 93        | 68        | 34        | 6,3        | 0,4               | 322         | 366        | 204        | 108               |
| Sachsen-Weimar . . . . .        | 122   | 104        | 104        | 95        | 84        | 74        | 124        | 108        | 90        | 60        | 28        | 5,0        | 0,2               | 330         | 378        | 198        | 94                |
| Mecklenburg-Strelitz . . . . .  | 116   | 105        | 106        | 97        | 76        | 66        | 118        | 111        | 92        | 70        | 36        | 7,3        | 0,4               | 327         | 356        | 203        | 114               |
| Herzogthum Oldenburg . . . . .  | 128   | 112        | 110        | 94        | 83        | 75        | 124        | 101        | 85        | 55        | 27        | 5,0        | 0,2               | 351         | 376        | 186        | 87                |
| Fürstenthum Lübeck . . . . .    | 129   | 114        | 114        | 90        | 72        | 63        | 116        | 99         | 88        | 72        | 35        | 7,8        | 0,3               | 356         | 342        | 187        | 115               |
| " Birkenfeld . . . . .          | 134   | 125        | 113        | 99        | 85        | 71        | 121        | 96         | 77        | 55        | 21        | 3,2        | 0,2               | 372         | 376        | 173        | 79                |
| Großherzogthum Oldenburg        | 129   | 114        | 110        | 95        | 82        | 73        | 123        | 100        | 84        | 57        | 27        | 5,1        | 0,2               | 353         | 373        | 185        | 89                |
| Braunschweig . . . . .          | 127   | 107        | 104        | 95        | 89        | 79        | 134        | 104        | 79        | 55        | 24        | 4,0        | 0,1               | 337         | 397        | 183        | 83                |
| Sachsen-Meiningen . . . . .     | 130   | 112        | 110        | 97        | 86        | 73        | 120        | 109        | 83        | 54        | 23        | 3,9        | 0,07              | 352         | 376        | 191        | 81                |
| Sachsen-Altenburg . . . . .     | 133   | 109        | 105        | 93        | 83        | 75        | 128        | 105        | 81        | 58        | 26        | 4,0        | 0,05              | 347         | 378        | 186        | 89                |
| Sachsen-Coburg-Gotha . . . . .  | 121   | 106        | 106        | 93        | 84        | 71        | 124        | 112        | 90        | 61        | 27        | 4,8        | 0,1               | 333         | 373        | 202        | 92                |
| Anhalt . . . . .                | 136   | 113        | 108        | 90        | 83        | 75        | 131        | 101        | 79        | 54        | 25        | 4,1        | 0,2               | 357         | 380        | 180        | 83                |
| Schwarzburg-Sondershausen       | 126   | 111        | 108        | 91        | 78        | 72        | 125        | 106        | 86        | 63        | 29        | 4,6        | 0,1               | 345         | 366        | 192        | 97                |
| Schwarzburg-Rudolstadt . . .    | 134   | 115        | 108        | 87        | 78        | 70        | 124        | 108        | 87        | 61        | 25        | 3,7        | 0,2               | 357         | 358        | 195        | 90                |
| Waldeck . . . . .               | 124   | 117        | 115        | 91        | 78        | 69        | 122        | 104        | 90        | 60        | 24        | 3,9        | 0,07              | 356         | 361        | 194        | 89                |
| Reuß älterer Linie . . . . .    | 144   | 114        | 102        | 95        | 92        | 83        | 129        | 97         | 73        | 49        | 19        | 2,8        | 0,03              | 360         | 399        | 170        | 71                |
| Reuß jüngerer Linie . . . . .   | 135   | 110        | 107        | 96        | 85        | 81        | 128        | 105        | 76        | 52        | 22        | 3,2        | 0,08              | 353         | 390        | 180        | 77                |
| Schaumburg-Lippe . . . . .      | 114   | 115        | 104        | 96        | 102       | 78        | 128        | 97         | 79        | 63        | 21        | 1,8        | 0,05              | 333         | 404        | 177        | 86                |
| Lippe . . . . .                 | 134   | 119        | 116        | 94        | 81        | 72        | 123        | 101        | 82        | 53        | 20        | 3,3        | 0,1               | 370         | 371        | 183        | 76                |
| Lübeck . . . . .                | 114   | 105        | 100        | 97        | 89        | 76        | 133        | 104        | 84        | 61        | 29        | 7,2        | 0,4               | 318         | 396        | 189        | 97                |
| Bremen . . . . .                | 110   | 102        | 108        | 110       | 100       | 81        | 138        | 109        | 73        | 44        | 20        | 4,1        | 0,2               | 321         | 429        | 182        | 68                |
| Hamburg . . . . .               | 114   | 97         | 93         | 95        | 104       | 93        | 153        | 110        | 70        | 44        | 22        | 5,1        | 0,3               | 305         | 444        | 180        | 71                |
| Bezirk Unter-Elfaß . . . . .    | 113   | 108        | 106        | 94        | 76        | 71        | 122        | 115        | 92        | 64        | 33        | 6,7        | 0,2               | 327         | 363        | 207        | 103               |
| " Ober-Elfaß . . . . .          | 112   | 104        | 102        | 95        | 86        | 78        | 122        | 110        | 91        | 65        | 30        | 6,2        | 0,2               | 318         | 381        | 200        | 101               |
| " Lothringen . . . . .          | 109   | 100        | 98         | 91        | 78        | 74        | 124        | 112        | 91        | 73        | 41        | 9,4        | 0,4               | 306         | 367        | 203        | 124               |
| Reichsland Elfaß-Lothringen     | 111   | 104        | 102        | 93        | 79        | 74        | 123        | 112        | 92        | 67        | 34        | 7,3        | 0,3               | 318         | 369        | 204        | 109               |
| <b>Deutsches Reich</b>          | <b>127</b>  | <b>110</b> | <b>107</b> | <b>96</b> | <b>85</b> | <b>76</b> | <b>128</b> | <b>106</b> | <b>81</b> | <b>55</b> | <b>25</b> | <b>4,5</b> | <b>0,2</b>        | <b>344</b>  | <b>384</b> | <b>187</b> | <b>85</b>         |



4. Das Zahlenverhältnis der Geschlechter in fünf- und mehrjährigen Altersklassen.

| Staaten<br>und<br>Landestheile. | über-<br>haupt | Auf 1000 männliche Einwohner kommen weibliche        |         |          |          |          |          |          |          |          |          |          |          |                   |      |      |             |          |          |                   |
|---------------------------------|----------------|--|---------|----------|----------|----------|----------|----------|----------|----------|----------|----------|----------|-------------------|------|------|-------------|----------|----------|-------------------|
|                                 |                | in der Altersklasse von . . . bis unter . . . Jahren |         |          |          |          |          |          |          |          |          |          |          |                   |      |      | unter<br>15 | 15<br>40 | 40<br>60 | 60<br>und<br>mehr |
|                                 |                | unter<br>5   | 5<br>10 | 10<br>15 | 15<br>20 | 20<br>25 | 25<br>30 | 30<br>40 | 40<br>50 | 50<br>60 | 60<br>70 | 70<br>80 | 80<br>90 | 90<br>und<br>mehr |      |      |             |          |          |                   |
| 1                               | 2              | 3  | 4       | 5        | 6        | 7        | 8        | 9        | 10       | 11       | 12       | 13       | 14       | 15                | 16   | 17   | 18          | 19       |          |                   |
| Reg.-Bez. Königsberg . . .      | 1100           | 989  | 1000    | 1002     | 1035     | 1087     | 1189     | 1138     | 1197     | 1209     | 1291     | 1354     | 1741     | 2155              | 996  | 1110 | 1202        | 1329     |          |                   |
| " Gumbinnen . . .               | 1082           | 990  | 1006    | 1010     | 998      | 1072     | 1128     | 1082     | 1155     | 1191     | 1272     | 1369     | 1838     | 2672              | 1001 | 1067 | 1171        | 1324     |          |                   |
| " Danzig . . . . .              | 1061           | 981  | 996     | 979      | 1004     | 1079     | 1063     | 1090     | 1117     | 1177     | 1227     | 1326     | 1554     | 1944              | 985  | 1059 | 1142        | 1275     |          |                   |
| " Marienwerder . . .            | 1027           | 976  | 988     | 1004     | 1018     | 1001     | 1055     | 1037     | 1066     | 1075     | 1114     | 1148     | 1538     | 1872              | 988  | 1027 | 1070        | 1150     |          |                   |
| Stadt Berlin . . . . .          | 1078           | 993  | 1017    | 1037     | 1128     | 984      | 1017     | 1099     | 1069     | 1181     | 1540     | 1933     | 2326     | 2326              | 1014 | 1056 | 1108        | 1666     |          |                   |
| Reg.-Bez. Potsdam . . . . .     | 992            | 986  | 990     | 972      | 938      | 837      | 968      | 995      | 1030     | 1072     | 1164     | 1278     | 1575     | 1567              | 983  | 938  | 1047        | 1213     |          |                   |
| " Frankfurt . . . . .           | 1062           | 978  | 995     | 997      | 997      | 1079     | 1071     | 1043     | 1115     | 1152     | 1252     | 1373     | 1842     | 1891              | 990  | 1044 | 1131        | 1316     |          |                   |
| " Stettin . . . . .             | 1037           | 995  | 995     | 977      | 974      | 1035     | 1055     | 1041     | 1077     | 1114     | 1163     | 1226     | 1385     | 2429              | 989  | 1025 | 1093        | 1195     |          |                   |
| " Görlin . . . . .              | 1059           | 979  | 980     | 974      | 985      | 1213     | 1085     | 1087     | 1136     | 1163     | 1175     | 1202     | 1295     | 2645              | 978  | 1081 | 1147        | 1191     |          |                   |
| " Stralsund . . . . .           | 1076           | 977  | 963     | 1003     | 996      | 1113     | 1102     | 1144     | 1203     | 1174     | 1154     | 1179     | 1444     | 1783              | 981  | 1089 | 1189        | 1178     |          |                   |
| " Posen . . . . .               | 1114           | 987  | 1003    | 1007     | 1083     | 1272     | 1260     | 1206     | 1193     | 1190     | 1188     | 1224     | 1645     | 2517              | 998  | 1193 | 1192        | 1229     |          |                   |
| " Bromberg . . . . .            | 1037           | 985  | 987     | 984      | 1016     | 998      | 1062     | 1077     | 1104     | 1100     | 1147     | 1224     | 1606     | 3088              | 985  | 1038 | 1102        | 1204     |          |                   |
| " Breslau . . . . .             | 1128           | 1009   | 1031    | 1007     | 1031     | 1217     | 1163     | 1158     | 1226     | 1272     | 1330     | 1344     | 1481     | 1813              | 1015 | 1137 | 1246        | 1342     |          |                   |
| " Liegnitz . . . . .            | 1118           | 1007   | 1006    | 1025     | 1026     | 1175     | 1126     | 1113     | 1208     | 1256     | 1335     | 1332     | 1409     | 1353              | 1012 | 1105 | 1229        | 1337     |          |                   |
| " Oppeln . . . . .              | 1093           | 987  | 991     | 999      | 1056     | 1243     | 1147     | 1112     | 1176     | 1231     | 1224     | 1201     | 1422     | 2264              | 992  | 1131 | 1200        | 1229     |          |                   |
| " Magdeburg . . . . .           | 1004           | 979  | 995     | 985      | 979      | 1004     | 989      | 984      | 1015     | 1051     | 1100     | 1146     | 1167     | 1340              | 986  | 988  | 1030        | 1116     |          |                   |
| " Merseburg . . . . .           | 1024           | 990  | 1002    | 988      | 958      | 1051     | 997      | 993      | 1074     | 1109     | 1145     | 1234     | 1318     | 1123              | 993  | 997  | 1090        | 1177     |          |                   |
| " Erfurt . . . . .              | 1084           | 1008   | 991     | 982      | 1059     | 1192     | 1124     | 1117     | 1159     | 1186     | 1193     | 1141     | 1231     | 1407              | 994  | 1118 | 1171        | 1180     |          |                   |
| " Schleswig . . . . .           | 975            | 972  | 980     | 970      | 942      | 873      | 929      | 961      | 995      | 1042     | 1085     | 1084     | 1206     | 1434              | 974  | 930  | 1016        | 1094     |          |                   |
| " Dazu Helgoland . . .          | 1187           | 1028   | 1067    | 1041     | 1192     | 1293     | 1206     | 1286     | 1109     | 1135     | 1403     | 1529     | 3250     | —                 | 1044 | 1251 | 1121        | 1530     |          |                   |
| " Hannover . . . . .            | 1005           | 985  | 960     | 963      | 986      | 950      | 1017     | 1008     | 1027     | 1110     | 1139     | 1135     | 1129     | 1029              | 970  | 991  | 1061        | 1137     |          |                   |
| " Hildesheim . . . . .          | 1025           | 977  | 976     | 973      | 958      | 1064     | 1022     | 995      | 1050     | 1164     | 1189     | 1162     | 1196     | 1111              | 975  | 1005 | 1099        | 1182     |          |                   |
| " Lüneburg . . . . .            | 984            | 973  | 984     | 976      | 988      | 1008     | 964      | 940      | 1009     | 1018     | 1011     | 994      | 1060     | 1135              | 977  | 970  | 1013        | 1008     |          |                   |
| " Stade . . . . .               | 981            | 972  | 981     | 972      | 977      | 1018     | 969      | 979      | 986      | 1015     | 966      | 945      | 944      | 861               | 975  | 985  | 999         | 958      |          |                   |
| " Osnabrück . . . . .           | 1003           | 993  | 980     | 965      | 978      | 1175     | 1053     | 994      | 1001     | 982      | 975      | 1019     | 1021     | 1045              | 979  | 1036 | 993         | 990      |          |                   |
| " Aurich . . . . .              | 1027           | 977  | 1005    | 987      | 971      | 884      | 1034     | 1026     | 1084     | 1135     | 1183     | 1292     | 1415     | 2457              | 989  | 980  | 1106        | 1240     |          |                   |
| " Münster . . . . .             | 968            | 961  | 959     | 955      | 947      | 1039     | 973      | 944      | 969      | 1000     | 1013     | 913      | 889      | 839               | 958  | 970  | 982         | 976      |          |                   |
| " Minden . . . . .              | 1020           | 976  | 970     | 972      | 990      | 1107     | 1063     | 1039     | 1036     | 1098     | 1112     | 976      | 911      | 1080              | 973  | 1045 | 1062        | 1063     |          |                   |
| " Arnberg . . . . .             | 929            | 970  | 973     | 961      | 853      | 943      | 833      | 853      | 902      | 993      | 1101     | 1157     | 1212     | 1556              | 968  | 867  | 938         | 1121     |          |                   |
| " Cassel . . . . .              | 1071           | 980  | 969     | 995      | 1052     | 1130     | 1095     | 1104     | 1139     | 1205     | 1209     | 1158     | 1040     | 1263              | 981  | 1094 | 1167        | 1186     |          |                   |
| " Wiesbaden . . . . .           | 1043           | 978  | 973     | 980      | 1011     | 1174     | 1108     | 1062     | 1050     | 1071     | 1118     | 1077     | 1054     | 1826              | 977  | 1082 | 1059        | 1105     |          |                   |
| " Coblenz . . . . .             | 1014           | 996  | 983     | 992      | 1034     | 1024     | 1047     | 1035     | 1028     | 1031     | 1021     | 940      | 856      | 875               | 990  | 1035 | 1029        | 990      |          |                   |
| " Düsseldorf . . . . .          | 987            | 987  | 974     | 980      | 968      | 1049     | 932      | 939      | 974      | 1033     | 1115     | 1164     | 1254     | 1481              | 981  | 968  | 997         | 1137     |          |                   |
| " Köln . . . . .                | 1010           | 995  | 1000    | 984      | 1004     | 964      | 993      | 1003     | 1020     | 1060     | 1139     | 1167     | 1238     | 1786              | 993  | 992  | 1036        | 1153     |          |                   |
| " Trier . . . . .               | 990            | 989  | 971     | 968      | 969      | 964      | 1024     | 1019     | 1001     | 992      | 1031     | 1018     | 992      | 1176              | 977  | 994  | 997         | 1026     |          |                   |
| " Aachen . . . . .              | 1008           | 997  | 982     | 973      | 957      | 1148     | 1000     | 1000     | 1013     | 1002     | 1040     | 1094     | 1200     | 1755              | 985  | 1017 | 1009        | 1067     |          |                   |
| " Sigmaringen . . . . .         | 1100           | 993  | 1034    | 1012     | 1157     | 1363     | 1147     | 1121     | 1140     | 1084     | 1155     | 1041     | 1272     | 1000              | 1013 | 1178 | 1116        | 1123     |          |                   |
| Provinz Ostpreußen . . . . .    | 1093           | 990  | 1002    | 1005     | 1020     | 1081     | 1164     | 1116     | 1180     | 1201     | 1283     | 1360     | 1779     | 2348              | 998  | 1093 | 1189        | 1327     |          |                   |
| " Westpreußen . . . . .         | 1041           | 978  | 991     | 994      | 1012     | 1032     | 1058     | 1059     | 1087     | 1118     | 1163     | 1221     | 1544     | 1895              | 987  | 1040 | 1100        | 1203     |          |                   |
| Stadt Berlin . . . . .          | 1078           | 993  | 1017    | 1037     | 1128     | 984      | 1017     | 1099     | 1069     | 1181     | 1540     | 1933     | 2326     | 2326              | 1014 | 1056 | 1108        | 1666     |          |                   |
| Provinz Brandenburg . . . . .   | 1023           | 982  | 992     | 984      | 964      | 925      | 1009     | 1016     | 1068     | 1108     | 1204     | 1323     | 1709     | 1725              | 986  | 981  | 1085        | 1261     |          |                   |
| " Pommern . . . . .             | 1051           | 986  | 985     | 979      | 981      | 1104     | 1072     | 1070     | 1115     | 1141     | 1166     | 1210     | 1363     | 2355              | 984  | 1053 | 1126        | 1191     |          |                   |
| " Posen . . . . .               | 1086           | 986  | 997     | 999      | 1058     | 1158     | 1183     | 1158     | 1162     | 1159     | 1174     | 1224     | 1631     | 2694              | 993  | 1133 | 1160        | 1220     |          |                   |
| " Schlesien . . . . .           | 1113           | 999  | 1009    | 1008     | 1039     | 1217     | 1148     | 1130     | 1204     | 1254     | 1296     | 1294     | 1440     | 1958              | 1005 | 1127 | 1226        | 1303     |          |                   |
| " Sachsen . . . . .             | 1026           | 988  | 997     | 986      | 983      | 1051     | 1012     | 1008     | 1062     | 1097     | 1134     | 1182     | 1243     | 1261              | 990  | 1012 | 1077        | 1152     |          |                   |
| " Schleswig-Holstein . . .      | 975            | 972  | 980     | 970      | 942      | 873      | 929      | 961      | 995      | 1042     | 1085     | 1084     | 1206     | 1434              | 974  | 930  | 1016        | 1094     |          |                   |
| " Dazu Helgoland . . .          | 1187           | 1028   | 1067    | 1041     | 1192     | 1293     | 1206     | 1286     | 1109     | 1135     | 1403     | 1529     | 3250     | —                 | 1044 | 1251 | 1121        | 1530     |          |                   |
| " Hannover . . . . .            | 1004           | 979  | 978     | 971      | 977      | 1011     | 1007     | 988      | 1024     | 1071     | 1077     | 1083     | 1122     | 1285              | 976  | 994  | 1044        | 1082     |          |                   |
| " Westfalen . . . . .           | 958            | 969  | 969     | 962      | 903      | 1000     | 906      | 911      | 946      | 1019     | 1078     | 1026     | 1019     | 1143              | 967  | 926  | 976         | 1061     |          |                   |
| " Hessen-Nassau . . . . .       | 1057           | 979  | 971     | 988      | 1030     | 1154     | 1102     | 1081     | 1092     | 1135     | 1164     | 1120     | 1047     | 1475              | 979  | 1087 | 1111        | 1146     |          |                   |
| " Rheinland . . . . .           | 998            | 990  | 980     | 980      | 982      | 1026     | 978      | 981      | 999      | 1026     | 1079     | 1094     | 1145     | 1468              | 984  | 990  | 1010        | 1087     |          |                   |
| Hohenzollern . . . . .          | 1100           | 993  | 1034    | 1012     | 1157     | 1363     | 1147     | 1121     | 1140     | 1084     | 1155     | 1041     | 1272     | 1000              | 1013 | 1178 | 1116        | 1123     |          |                   |
| Königreich Preußen              | 1037           | 986  | 990     | 988      | 998      | 1051     | 1038     | 1038     | 1075     | 1118     | 1176     | 1208     | 1351     | 1807              | 988  | 1031 | 1093        | 1195     |          |                   |



4. Das Zahlenverhältniß der Geschlechter in fünf- und mehrjährigen Altersklassen. *Schluß.*

| Staaten<br>und<br>Landestheile. | Auf 1000 männliche Einwohner kommen weibliche |  |         |          |          |          |          |          |          |          |          |          |          |                   |             |          |          |                   |
|---------------------------------|---|--|---------|----------|----------|----------|----------|----------|----------|----------|----------|----------|----------|-------------------|-------------|----------|----------|-------------------|
|                                 | über-<br>haupt                                | in der Altersklasse von . . . bis unter . . . Jahren |         |          |          |          |          |          |          |          |          |          |          |                   |             |          |          |                   |
|                                 |   | unter<br>5   | 5<br>10 | 10<br>15 | 15<br>20 | 20<br>25 | 25<br>30 | 30<br>40 | 40<br>50 | 50<br>60 | 60<br>70 | 70<br>80 | 80<br>90 | 90<br>und<br>mehr | unter<br>15 | 15<br>40 | 40<br>60 | 60<br>und<br>mehr |
| 1                               | 2   | 3  | 4       | 5        | 6        | 7        | 8        | 9        | 10       | 11       | 12       | 13       | 14       | 15                | 16          | 17       | 18       | 19                |
| Reg.-Bez. Oberbayern . . .      | 1023  | 1039   | 1031    | 1038     | 1038     | 877      | 965      | 991      | 1039     | 1057     | 1164     | 1250     | 1333     | 1255              | 1036        | 967      | 1047     | 1197              |
| „ Niederbayern . . .            | 1058  | 1033   | 1048    | 1038     | 1015     | 1150     | 1056     | 1050     | 1082     | 1064     | 1087     | 1056     | 1155     | 1300              | 1039        | 1062     | 1074     | 1081              |
| „ Pfalz . . . . .               | 1026  | 989  | 988     | 980      | 991      | 1037     | 1029     | 1040     | 1050     | 1087     | 1180     | 1183     | 1073     | 1595              | 986         | 1024     | 1065     | 1175              |
| „ Oberpfalz . . . .             | 1071  | 1031   | 1020    | 1033     | 1052     | 1101     | 1103     | 1082     | 1095     | 1093     | 1133     | 1150     | 1232     | 3071              | 1029        | 1081     | 1094     | 1144              |
| „ Oberfranken . . .             | 1053  | 999  | 1001    | 997      | 1008     | 1055     | 1067     | 1076     | 1093     | 1115     | 1160     | 1223     | 1309     | 1455              | 999         | 1051     | 1103     | 1184              |
| „ Mittelfranken . . .           | 1065  | 1019   | 1026    | 1011     | 1035     | 1093     | 1048     | 1066     | 1093     | 1105     | 1200     | 1220     | 1256     | 1514              | 1019        | 1060     | 1098     | 1209              |
| „ Unterfranken . . .            | 1065  | 981  | 1000    | 1001     | 1046     | 1139     | 1123     | 1136     | 1105     | 1100     | 1109     | 1065     | 1047     | 1154              | 994         | 1109     | 1103     | 1093              |
| „ Schwaben . . . .              | 1053  | 1033   | 1034    | 1025     | 1038     | 985      | 1048     | 1043     | 1061     | 1094     | 1159     | 1184     | 1271     | 1438              | 1031        | 1029     | 1076     | 1173              |
| Königreich Bayern               | 1049  | 1016   | 1019    | 1015     | 1027     | 1027     | 1041     | 1051     | 1073     | 1086     | 1148     | 1166     | 1215     | 1468              | 1017        | 1038     | 1079     | 1157              |
| Kreisshauptmannsch. Dresden     | 1064  | 1011   | 1011    | 1010     | 1006     | 933      | 1036     | 1063     | 1118     | 1230     | 1419     | 1570     | 1805     | 1846              | 1011        | 1012     | 1162     | 1475              |
| „ Leipzig . . . . .             | 1029  | 1013   | 1023    | 1004     | 1011     | 909      | 981      | 1008     | 1065     | 1139     | 1291     | 1396     | 1602     | 1913              | 1013        | 979      | 1094     | 1331              |
| „ Zwickau . . . . .             | 1067  | 1036   | 1042    | 1021     | 1075     | 1227     | 1025     | 1018     | 1055     | 1082     | 1177     | 1294     | 1590     | 2810              | 1033        | 1076     | 1066     | 1223              |
| „ Bautzen . . . . .             | 1091  | 1006   | 1011    | 1014     | 1008     | 1093     | 1112     | 1084     | 1146     | 1219     | 1283     | 1333     | 1564     | 1929              | 1010        | 1072     | 1178     | 1309              |
| Königreich Sachsen              | 1059  | 1021   | 1026    | 1013     | 1034     | 1034     | 1025     | 1034     | 1085     | 1152     | 1281     | 1394     | 1647     | 2119              | 1020        | 1032     | 1112     | 1326              |
| Neckarreis . . . . .            | 1059  | 1012   | 1007    | 1014     | 1026     | 964      | 1062     | 1095     | 1122     | 1150     | 1237     | 1180     | 1114     | 1167              | 1011        | 1038     | 1134     | 1213              |
| Schwarzwaldreis . . . . .       | 1110  | 1024   | 1024    | 1023     | 1086     | 1255     | 1126     | 1156     | 1195     | 1198     | 1196     | 1049     | 900      | 1636              | 1024        | 1151     | 1196     | 1134              |
| Sagstkreis . . . . .            | 1075  | 1016   | 1003    | 1022     | 1036     | 1216     | 1145     | 1101     | 1117     | 1112     | 1119     | 1067     | 1083     | 1154              | 1014        | 1112     | 1115     | 1102              |
| Donaukreis . . . . .            | 1060  | 1034   | 1049    | 1030     | 1051     | 938      | 1067     | 1076     | 1094     | 1094     | 1175     | 1153     | 1229     | 1250              | 1037        | 1035     | 1094     | 1171              |
| Königreich Württemberg          | 1074  | 1021   | 1020    | 1022     | 1047     | 1056     | 1093     | 1105     | 1131     | 1139     | 1185     | 1117     | 1081     | 1283              | 1021        | 1076     | 1135     | 1158              |
| Landeskomm.-Bez. Konstanz .     | 1051  | 1006   | 1005    | 1000     | 1021     | 1086     | 1034     | 1056     | 1079     | 1128     | 1141     | 1092     | 1025     | 1833              | 1004        | 1049     | 1100     | 1121              |
| „ „ Freiburg . . . . .          | 1067  | 1009   | 1003    | 1019     | 1034     | 1096     | 1025     | 1055     | 1104     | 1141     | 1241     | 1174     | 1212     | 1194              | 1010        | 1052     | 1121     | 1218              |
| „ „ Karlsruhe . . . . .         | 1027  | 1014   | 1004    | 996      | 975      | 855      | 1034     | 1065     | 1094     | 1141     | 1228     | 1194     | 1119     | 1769              | 1005        | 979      | 1113     | 1213              |
| „ „ Mannheim . . . . .          | 1038  | 1003   | 1007    | 1005     | 1022     | 1126     | 997      | 1032     | 1049     | 1080     | 1160     | 1085     | 1011     | 1074              | 1005        | 1043     | 1062     | 1130              |
| Großherzogthum Baden            | 1045  | 1008   | 1005    | 1005     | 1011     | 1020     | 1021     | 1051     | 1082     | 1122     | 1196     | 1139     | 1104     | 1330              | 1006        | 1027     | 1099     | 1175              |
| Provinz Starkenburg . . . .     | 1024  | 971  | 995     | 981      | 987      | 966      | 1023     | 1044     | 1083     | 1101     | 1190     | 1145     | 1120     | 1294              | 982         | 1006     | 1090     | 1173              |
| „ Oberhessen . . . . .          | 1027  | 976  | 978     | 963      | 985      | 1057     | 1030     | 1040     | 1064     | 1114     | 1108     | 1122     | 1074     | 952               | 972         | 1027     | 1086     | 1110              |
| „ Rhein Hessen . . . . .        | 998   | 1012   | 1002    | 974      | 1021     | 769      | 979      | 1012     | 1048     | 1097     | 1214     | 1190     | 1134     | 1053              | 996         | 939      | 1069     | 1201              |
| Großherzogthum Hessen           | 1017  | 985  | 992     | 974      | 997      | 909      | 1010     | 1032     | 1067     | 1103     | 1171     | 1152     | 1111     | 1088              | 984         | 988      | 1083     | 1161              |
| Mecklenburg-Schwerin . . . .    | 1029  | 969  | 977     | 983      | 948      | 1039     | 1024     | 1037     | 1076     | 1090     | 1151     | 1201     | 1307     | 1825              | 976         | 1011     | 1082     | 1176              |
| Sachsen-Weimar . . . . .        | 1065  | 979  | 997     | 990      | 1079     | 1206     | 1100     | 1060     | 1105     | 1135     | 1090     | 1135     | 1154     | 1391              | 988         | 1102     | 1118     | 1107              |
| Mecklenburg-Strelitz . . . .    | 1042  | 984  | 992     | 999      | 959      | 1034     | 1017     | 1028     | 1099     | 1138     | 1184     | 1223     | 1391     | 3000              | 992         | 1007     | 1116     | 1210              |
| Herzogthum Oldenburg . . . .    | 1013  | 975  | 970     | 963      | 998      | 1036     | 1043     | 1009     | 1046     | 1108     | 1050     | 1062     | 1083     | 1033              | 970         | 1019     | 1073     | 1056              |
| Fürstenthum Lübeck . . . . .    | 1027  | 990  | 969     | 995      | 992      | 1303     | 1077     | 957      | 987      | 1133     | 1115     | 978      | 1169     | 1000              | 985         | 1047     | 1051     | 1072              |
| „ Birkenfeld . . . . .          | 1035  | 965  | 970     | 981      | 1063     | 1299     | 1052     | 1036     | 1057     | 1039     | 1151     | 898      | 720      | —                 | 971         | 1096     | 1049     | 1052              |
| Großherzogthum Oldenburg        | 1017  | 975  | 970     | 968      | 1005     | 1082     | 1047     | 1007     | 1041     | 1102     | 1069     | 1034     | 1056     | 1139              | 971         | 1030     | 1068     | 1057              |
| Braunschweig . . . . .          | 1005  | 977  | 984     | 979      | 942      | 1030     | 975      | 965      | 1017     | 1093     | 1182     | 1195     | 1207     | 1083              | 980         | 975      | 1049     | 1186              |
| Sachsen-Meiningen . . . . .     | 1055  | 990  | 976     | 993      | 1059     | 1119     | 1043     | 1034     | 1091     | 1159     | 1225     | 1237     | 1303     | 1333              | 986         | 1061     | 1119     | 1232              |
| Sachsen-Altenburg . . . . .     | 1058  | 1004   | 1012    | 1016     | 1033     | 1201     | 1052     | 1022     | 1053     | 1103     | 1222     | 1188     | 1275     | 500               | 1010        | 1065     | 1074     | 1213              |
| Sachsen-Coburg-Gotha . . . .    | 1070  | 960  | 1004    | 983      | 1002     | 1168     | 1077     | 1067     | 1149     | 1172     | 1251     | 1276     | 1365     | 1375              | 981         | 1072     | 1159     | 1264              |
| Anhalt . . . . .                | 1029  | 986  | 1010    | 1000     | 949      | 1112     | 990      | 987      | 1060     | 1109     | 1160     | 1252     | 1495     | 2071              | 998         | 1003     | 1081     | 1201              |
| Schwarzburg-Sondershaus.        | 1059  | 984  | 985     | 982      | 1089     | 1169     | 1113     | 1044     | 1112     | 1130     | 1137     | 1072     | 1006     | 1000              | 984         | 1093     | 1120     | 1110              |
| Schwarzburg-Rudolstadt . . .    | 1066  | 1016   | 1009    | 991      | 1007     | 1153     | 1046     | 1074     | 1105     | 1183     | 1174     | 1218     | 890      | 1125              | 1006        | 1067     | 1138     | 1170              |
| Waldeck . . . . .               | 1088  | 937  | 947     | 954      | 1158     | 1186     | 1184     | 1130     | 1192     | 1243     | 1289     | 1140     | 1381     | 400               | 946         | 1159     | 1215     | 1246              |
| Reuß älterer Linie . . . . .    | 1058  | 1009   | 1016    | 1013     | 1065     | 1385     | 1064     | 1017     | 1004     | 1040     | 1096     | 1193     | 1500     | 1000              | 1013        | 1107     | 1019     | 1134              |
| Reuß jüngerer Linie . . . . .   | 1070  | 1025   | 1024    | 991      | 1057     | 1182     | 1064     | 1021     | 1109     | 1102     | 1258     | 1411     | 1420     | 1200              | 1014        | 1071     | 1106     | 1305              |
| Schaumburg-Lippe . . . . .      | 1015  | 988  | 1036    | 971      | 1017     | 1031     | 1093     | 1011     | 944      | 1010     | 1091     | 1145     | 875      | 200               | 999         | 1032     | 973      | 1095              |
| Lippe . . . . .                 | 1040  | 932  | 947     | 953      | 999      | 1169     | 1137     | 1128     | 1118     | 1165     | 1112     | 965      | 956      | 1000              | 943         | 1102     | 1139     | 1062              |
| Lübeck . . . . .                | 1041  | 968  | 1011    | 979      | 964      | 1053     | 992      | 975      | 1088     | 1207     | 1279     | 1383     | 1790     | 3500              | 985         | 992      | 1138     | 1340              |
| Bremen . . . . .                | 1047  | 991  | 990     | 988      | 1033     | 1033     | 962      | 1057     | 1051     | 1153     | 1402     | 1607     | 2140     | 1500              | 990         | 1026     | 1090     | 1489              |
| Hamburg . . . . .               | 1018  | 989  | 1007    | 1016     | 1074     | 1011     | 884      | 934      | 1003     | 1110     | 1419     | 1655     | 2014     | 3955              | 1003        | 967      | 1042     | 1522              |
| Bezirk Unter-Elßaß . . . . .    | 1018  | 995  | 1010    | 985      | 1041     | 667      | 1023     | 1149     | 1070     | 1163     | 1193     | 1124     | 1170     | 1050              | 997         | 956      | 1110     | 1169              |
| „ Ober-Elßaß . . . . .          | 1047  | 1014   | 1008    | 1025     | 1015     | 934      | 1002     | 1090     | 1060     | 1117     | 1232     | 1197     | 1274     | 1234              | 1016        | 1015     | 1085     | 1224              |
| „ Lothringen . . . . .          | 907   | 994  | 990     | 1005     | 968      | 390      | 884      | 1029     | 1010     | 1099     | 1191     | 1216     | 1242     | 1280              | 996         | 737      | 1048     | 1203              |
| Reichsland Elßaß-Lothringen     | 989   | 1001   | 1004    | 1003     | 1010     | 596      | 970      | 1092     | 1048     | 1129     | 1204     | 1175     | 1223     | 1196              | 1002        | 892      | 1083     | 1196              |
| Deutsches Reich                 | 1040  | 993  | 998     | 995      | 1008     | 1023     | 1033     | 1041     | 1076     | 1117     | 1182     | 1206     | 1309     | 1699              | 995         | 1027     | 1094     | 1196              |



## 5. Die Vertheilung der Bevölkerung nach Familienstand und Geschlecht.

| Staaten<br>und<br>Landestheile. | Unter<br>10 000 Einwohnern sind |                     |                        |                        | Unter 10 000 Personen       |                      |               |                        |                             |                 |               |                        | Auf 1000 männliche Per-<br>sonen kommen weibliche |                               |                               |
|---------------------------------|---------------------------------|---------------------|------------------------|------------------------|-----------------------------|----------------------|---------------|------------------------|-----------------------------|-----------------|---------------|------------------------|---|-------------------------------|-------------------------------|
|                                 | Ledige.                         | Verhei-<br>rathete. | Ver-<br>witt-<br>wete. | Ge-<br>schie-<br>dene. | männlichen Geschlechts sind |                      |               |                        | weiblichen Geschlechts sind |                 |               |                        | bei den<br>Ledigen.                               | bei den<br>Verwitt-<br>weten. | bei den<br>Geschie-<br>denen. |
|                                 |                                 |                     |                        |                        | Ledige.                     | Ehe-<br>män-<br>ner. | Witt-<br>wer. | Ge-<br>schie-<br>dene. | Ledige.                     | Ehe-<br>franen. | Witt-<br>wen. | Ge-<br>schie-<br>dene. |   |                               |                               |
| 1                               | 2                               | 3                   | 4                      | 5                      | 6                           | 7                    | 8             | 9                      | 10                          | 11              | 12            | 13                     | 14  | 15                            | 16                            |
| Reg.-Bez. Königsberg . . . . .  | 5 955                           | 3 418               | 607                    | 20                     | 6 137                       | 3 573                | 276           | 14                     | 5 790                       | 3 277           | 908           | 25                     | 1 038   | 3 616                         | 1 938                         |
| " Gumbinnen . . . . .           | 5 836                           | 3 529               | 613                    | 22                     | 6 054                       | 3 650                | 280           | 16                     | 5 634                       | 3 418           | 921           | 27                     | 1 007   | 3 559                         | 1 827                         |
| " Danzig . . . . .              | 6 029                           | 3 383               | 566                    | 22                     | 6 243                       | 3 490                | 253           | 14                     | 5 827                       | 3 283           | 861           | 29                     | 991   | 3 609                         | 2 131                         |
| " Marienwerder . . . . .        | 6 133                           | 3 345               | 507                    | 15                     | 6 379                       | 3 378                | 233           | 10                     | 5 893                       | 3 312           | 775           | 20                     | 949   | 3 421                         | 1 951                         |
| Stadt Berlin . . . . .          | 5 852                           | 3 517               | 584                    | 47                     | 6 110                       | 3 658                | 202           | 30                     | 5 613                       | 3 387           | 938           | 62                     | 991   | 5 019                         | 2 241                         |
| Reg.-Bez. Potsdam . . . . .     | 5 686                           | 3 713               | 578                    | 23                     | 6 002                       | 3 709                | 273           | 16                     | 5 366                       | 3 718           | 887           | 29                     | 887   | 3 224                         | 1 747                         |
| " Frankfurt . . . . .           | 5 712                           | 3 611               | 655                    | 22                     | 5 981                       | 3 710                | 295           | 14                     | 5 459                       | 3 519           | 993           | 29                     | 969   | 3 579                         | 2 108                         |
| " Stettin . . . . .             | 5 855                           | 3 533               | 591                    | 21                     | 6 093                       | 3 584                | 307           | 16                     | 5 626                       | 3 484           | 864           | 26                     | 958   | 2 920                         | 1 745                         |
| " Görlitz . . . . .             | 6 107                           | 3 307               | 570                    | 16                     | 6 303                       | 3 390                | 297           | 10                     | 5 922                       | 3 230           | 828           | 20                     | 995   | 2 954                         | 2 167                         |
| " Stralsund . . . . .           | 5 797                           | 3 515               | 673                    | 15                     | 6 032                       | 3 604                | 353           | 11                     | 5 579                       | 3 432           | 971           | 18                     | 996   | 2 963                         | 1 719                         |
| " Posen . . . . .               | 6 083                           | 3 346               | 560                    | 11                     | 6 313                       | 3 460                | 220           | 7                      | 5 877                       | 3 244           | 865           | 14                     | 1 037   | 4 388                         | 2 088                         |
| " Bromberg . . . . .            | 6 158                           | 3 297               | 532                    | 13                     | 6 432                       | 3 345                | 214           | 9                      | 5 895                       | 3 249           | 839           | 17                     | 951   | 4 059                         | 1 970                         |
| " Breslau . . . . .             | 5 873                           | 3 421               | 681                    | 25                     | 6 058                       | 3 634                | 290           | 18                     | 5 708                       | 3 233           | 1 027         | 32                     | 1 063   | 3 993                         | 1 960                         |
| " Liegnitz . . . . .            | 5 539                           | 3 700               | 735                    | 26                     | 5 740                       | 3 908                | 334           | 18                     | 5 360                       | 3 513           | 1 095         | 32                     | 1 044   | 3 666                         | 1 993                         |
| " Oppeln . . . . .              | 6 069                           | 3 380               | 543                    | 8                      | 6 254                       | 3 525                | 215           | 6                      | 5 899                       | 3 247           | 844           | 10                     | 1 031   | 4 286                         | 1 805                         |
| " Magdeburg . . . . .           | 5 669                           | 3 734               | 575                    | 22                     | 5 926                       | 3 750                | 310           | 14                     | 5 413                       | 3 718           | 840           | 29                     | 917   | 2 722                         | 2 071                         |
| " Merseburg . . . . .           | 5 814                           | 3 591               | 571                    | 24                     | 6 053                       | 3 633                | 298           | 16                     | 5 581                       | 3 551           | 837           | 31                     | 945   | 2 878                         | 1 977                         |
| " Erfurt . . . . .              | 5 841                           | 3 509               | 631                    | 19                     | 6 070                       | 3 563                | 354           | 13                     | 5 630                       | 3 459           | 886           | 25                     | 1 006   | 2 715                         | 2 075                         |
| " Schleswig . . . . .           | 5 877                           | 3 517               | 591                    | 15                     | 6 150                       | 3 476                | 363           | 11                     | 5 598                       | 3 558           | 825           | 19                     | 887   | 2 217                         | 1 653                         |
| " Dazu Helgoland . . . . .      | 5 345                           | 3 869               | 753                    | 33                     | 5 419                       | 4 235                | 325           | 21                     | 5 283                       | 3 560           | 1 113         | 44                     | 1 157   | 4 065                         | 2 500                         |
| " Hannover . . . . .            | 5 993                           | 3 387               | 610                    | 10                     | 6 271                       | 3 400                | 322           | 7                      | 5 717                       | 3 374           | 896           | 13                     | 917   | 2 794                         | 1 951                         |
| " Hildesheim . . . . .          | 5 816                           | 3 496               | 681                    | 7                      | 6 102                       | 3 541                | 352           | 5                      | 5 536                       | 3 452           | 1 001         | 11                     | 930   | 2 917                         | 2 230                         |
| " Lüneburg . . . . .            | 5 589                           | 3 719               | 684                    | 8                      | 5 892                       | 3 701                | 400           | 7                      | 5 281                       | 3 738           | 972           | 9                      | 882   | 2 389                         | 1 345                         |
| " Stade . . . . .               | 5 857                           | 3 501               | 635                    | 7                      | 6 115                       | 3 442                | 438           | 5                      | 5 595                       | 3 560           | 837           | 8                      | 898   | 1 878                         | 1 522                         |
| " Osnabrück . . . . .           | 6 178                           | 3 229               | 589                    | 4                      | 6 376                       | 3 223                | 399           | 2                      | 5 982                       | 3 235           | 778           | 5                      | 941   | 1 956                         | 2 690                         |
| " Aurich . . . . .              | 6 096                           | 3 272               | 622                    | 10                     | 6 376                       | 3 274                | 344           | 6                      | 5 823                       | 3 270           | 894           | 13                     | 938   | 2 671                         | 2 433                         |
| " Münster . . . . .             | 6 430                           | 3 016               | 551                    | 3                      | 6 628                       | 2 984                | 385           | 3                      | 6 225                       | 3 048           | 723           | 4                      | 909   | 1 816                         | 1 244                         |
| " Minden . . . . .              | 6 302                           | 3 119               | 574                    | 5                      | 6 502                       | 3 133                | 363           | 2                      | 6 106                       | 3 106           | 781           | 7                      | 958   | 2 196                         | 3 031                         |
| " Arnberg . . . . .             | 6 310                           | 3 201               | 483                    | 6                      | 6 602                       | 3 132                | 262           | 4                      | 5 997                       | 3 275           | 721           | 7                      | 844   | 2 563                         | 1 530                         |
| " Cassel . . . . .              | 6 002                           | 3 311               | 682                    | 5                      | 6 219                       | 3 391                | 386           | 4                      | 5 799                       | 3 237           | 957           | 7                      | 998   | 2 652                         | 1 987                         |
| " Wiesbaden . . . . .           | 6 055                           | 3 289               | 644                    | 12                     | 6 222                       | 3 353                | 417           | 8                      | 5 895                       | 3 227           | 861           | 17                     | 988   | 2 153                         | 2 263                         |
| " Coblenz . . . . .             | 6 187                           | 3 157               | 652                    | 4                      | 6 376                       | 3 155                | 466           | 3                      | 6 000                       | 3 158           | 836           | 6                      | 954   | 1 819                         | 1 833                         |
| " Düsseldorf . . . . .          | 6 371                           | 3 136               | 484                    | 9                      | 6 584                       | 3 124                | 286           | 6                      | 6 155                       | 3 148           | 685           | 12                     | 923   | 2 362                         | 1 815                         |
| " Köln . . . . .                | 6 323                           | 3 106               | 562                    | 9                      | 6 526                       | 3 121                | 347           | 6                      | 6 122                       | 3 092           | 775           | 11                     | 948   | 2 255                         | 1 757                         |
| " Trier . . . . .               | 6 341                           | 3 072               | 584                    | 3                      | 6 538                       | 3 048                | 412           | 2                      | 6 143                       | 3 096           | 757           | 4                      | 930   | 1 816                         | 2 068                         |
| " Aachen . . . . .              | 6 432                           | 2 971               | 592                    | 5                      | 6 604                       | 2 983                | 409           | 4                      | 6 262                       | 2 959           | 773           | 6                      | 956   | 1 905                         | 1 745                         |
| " Sigmaringen . . . . .         | 5 984                           | 3 304               | 696                    | 16                     | 6 042                       | 3 465                | 481           | 12                     | 5 932                       | 3 157           | 892           | 19                     | 1 080   | 2 040                         | 1 692                         |
| Provinz Ostpreußen . . . . .    | 5 907                           | 3 463               | 610                    | 20                     | 6 103                       | 3 604                | 278           | 15                     | 5 727                       | 3 334           | 913           | 26                     | 1 026   | 3 593                         | 1 889                         |
| " Westpreußen . . . . .         | 6 090                           | 3 360               | 532                    | 18                     | 6 323                       | 3 424                | 241           | 12                     | 5 866                       | 3 300           | 811           | 23                     | 965   | 3 501                         | 2 038                         |
| Stadt Berlin . . . . .          | 5 852                           | 3 517               | 584                    | 47                     | 6 110                       | 3 658                | 202           | 30                     | 5 613                       | 3 387           | 938           | 62                     | 991   | 5 019                         | 2 241                         |
| Provinz Brandenburg . . . . .   | 5 697                           | 3 668               | 613                    | 22                     | 5 993                       | 3 709                | 282           | 16                     | 5 408                       | 3 627           | 936           | 29                     | 923   | 3 387                         | 1 894                         |
| " Pommern . . . . .             | 5 941                           | 3 447               | 594                    | 18                     | 6 163                       | 3 515                | 309           | 13                     | 5 730                       | 3 382           | 865           | 23                     | 977   | 2 939                         | 1 862                         |
| " Posen . . . . .               | 6 110                           | 3 328               | 550                    | 12                     | 6 356                       | 3 418                | 218           | 8                      | 5 883                       | 3 246           | 856           | 15                     | 1 005   | 4 270                         | 2 040                         |
| " Schlesien . . . . .           | 5 863                           | 3 475               | 643                    | 19                     | 6 053                       | 3 661                | 273           | 13                     | 5 692                       | 3 308           | 976           | 24                     | 1 046   | 3 981                         | 1 946                         |
| " Sachsen . . . . .             | 5 758                           | 3 637               | 583                    | 22                     | 6 002                       | 3 671                | 312           | 15                     | 5 521                       | 3 604           | 846           | 29                     | 943   | 2 783                         | 2 029                         |
| " Schleswig-Holstein . . . . .  | 5 877                           | 3 517               | 591                    | 15                     | 6 150                       | 3 476                | 363           | 11                     | 5 598                       | 3 558           | 825           | 19                     | 887   | 2 217                         | 1 653                         |
| " Dazu Helgoland . . . . .      | 5 345                           | 3 869               | 753                    | 33                     | 5 419                       | 4 235                | 325           | 21                     | 5 283                       | 3 560           | 1 113         | 44                     | 1 157   | 4 065                         | 2 500                         |
| " Hannover . . . . .            | 5 895                           | 3 456               | 641                    | 8                      | 6 166                       | 3 457                | 372           | 5                      | 5 626                       | 3 456           | 908           | 10                     | 916   | 2 447                         | 1 883                         |
| " Westfalen . . . . .           | 6 335                           | 3 142               | 518                    | 5                      | 6 585                       | 3 100                | 311           | 4                      | 6 073                       | 3 185           | 736           | 6                      | 883   | 2 266                         | 1 692                         |
| " Hessen-Nassau . . . . .       | 6 029                           | 3 300               | 662                    | 9                      | 6 220                       | 3 372                | 402           | 6                      | 5 847                       | 3 232           | 909           | 12                     | 993   | 2 388                         | 2 175                         |
| " Rheinland . . . . .           | 6 341                           | 3 104               | 548                    | 7                      | 6 541                       | 3 099                | 355           | 5                      | 6 139                       | 3 109           | 743           | 9                      | 936   | 2 089                         | 1 813                         |
| Hohenzollern . . . . .          | 5 984                           | 3 304               | 696                    | 16                     | 6 042                       | 3 465                | 481           | 12                     | 5 932                       | 3 157           | 892           | 19                     | 1 080   | 2 040                         | 1 692                         |
| Königreich Preußen . . . . .    | 5 997                           | 3 396               | 591                    | 16                     | 6 231                       | 3 452                | 306           | 11                     | 5 772                       | 3 342           | 865           | 21                     | 961   | 2 930                         | 1 964                         |



5. Die Vertheilung der Bevölkerung nach Familienstand und Geschlecht. *Schluss.*

| Staaten<br>und<br>Landestheile.  | Unter<br>10 000 Einwohnern sind |                     |                        |                        | Unter 10 000 Personen       |                      |               |                        |                             |                 |               |                        | Auf 1000 männliche Per-<br>sonen kommen weibliche |                               |                               |
|----------------------------------|---------------------------------|---------------------|------------------------|------------------------|-----------------------------|----------------------|---------------|------------------------|-----------------------------|-----------------|---------------|------------------------|---|-------------------------------|-------------------------------|
|                                  | Ledige.                         | Verhei-<br>rathete. | Ver-<br>witt-<br>wete. | Ge-<br>schie-<br>dene. | männlichen Geschlechts sind |                      |               |                        | weiblichen Geschlechts sind |                 |               |                        | bei den<br>Ledigen.                               | bei den<br>Verwitt-<br>weten. | bei den<br>Geschie-<br>denen. |
|                                  |                                 |                     |                        |                        | Ledige.                     | Ehe-<br>män-<br>ner. | Witt-<br>wer. | Ge-<br>schie-<br>dene. | Ledige.                     | Ehe-<br>frauen. | Witt-<br>wen. | Ge-<br>schie-<br>dene. |   |                               |                               |
| 1                                | 2                               | 3                   | 4                      | 5                      | 6                           | 7                    | 8             | 9                      | 10                          | 11              | 12            | 13                     | 14  | 15                            | 16                            |
| Reg.-Bez. Oberbayern . . . . .   | 6 227                           | 3 200               | 562                    | 11                     | 6 443                       | 3 244                | 304           | 9                      | 6 016                       | 3 157           | 814           | 13                     | 955   | 2 738                         | 1 455                         |
| „ Niederbayern . . . . .         | 6 329                           | 3 153               | 515                    | 3                      | 6 398                       | 3 243                | 356           | 3                      | 6 263                       | 3 068           | 665           | 4                      | 1 036   | 1 980                         | 1 351                         |
| „ Pfalz . . . . .                | 6 114                           | 3 272               | 608                    | 6                      | 6 323                       | 3 297                | 376           | 4                      | 5 910                       | 3 247           | 835           | 8                      | 959   | 2 280                         | 2 224                         |
| „ Oberpfalz . . . . .            | 6 181                           | 3 262               | 554                    | 3                      | 6 262                       | 3 380                | 355           | 3                      | 6 104                       | 3 152           | 740           | 4                      | 1 044   | 2 229                         | 1 493                         |
| „ Oberfranken . . . . .          | 6 094                           | 3 299               | 603                    | 4                      | 6 234                       | 3 391                | 372           | 3                      | 5 961                       | 3 213           | 821           | 5                      | 1 007   | 2 324                         | 1 659                         |
| „ Mittelfranken . . . . .        | 5 981                           | 3 416               | 592                    | 11                     | 6 136                       | 3 530                | 326           | 8                      | 5 836                       | 3 309           | 841           | 14                     | 1 013   | 2 746                         | 1 955                         |
| „ Unterfranken . . . . .         | 6 130                           | 3 248               | 619                    | 3                      | 6 234                       | 3 335                | 429           | 2                      | 6 033                       | 3 165           | 798           | 4                      | 1 031   | 1 983                         | 1 662                         |
| „ Schwaben . . . . .             | 6 136                           | 3 277               | 581                    | 6                      | 6 275                       | 3 363                | 357           | 5                      | 6 003                       | 3 195           | 795           | 7                      | 1 007   | 2 346                         | 1 720                         |
| <b>Königreich Bayern</b>         | <b>6 154</b>                    | <b>3 261</b>        | <b>578</b>             | <b>7</b>               | <b>6 302</b>                | <b>3 339</b>         | <b>354</b>    | <b>5</b>               | <b>6 012</b>                | <b>3 188</b>    | <b>792</b>    | <b>8</b>               | <b>1 000</b>                                      | <b>2 345</b>                  | <b>1 676</b>                  |
| Kreishauptmannschaft Dresden .   | 5 837                           | 3 517               | 615                    | 31                     | 6 103                       | 3 628                | 249           | 20                     | 5 588                       | 3 413           | 958           | 41                     | 974   | 4 081                         | 2 199                         |
| „ Leipzig . . . . .              | 5 941                           | 3 501               | 527                    | 31                     | 6 188                       | 3 550                | 242           | 20                     | 5 700                       | 3 454           | 804           | 42                     | 948   | 3 426                         | 2 095                         |
| „ Zwickau . . . . .              | 5 788                           | 3 696               | 493                    | 23                     | 5 905                       | 3 819                | 260           | 16                     | 5 678                       | 3 581           | 711           | 30                     | 1 026   | 2 923                         | 1 992                         |
| „ Bautzen . . . . .              | 5 450                           | 3 869               | 662                    | 19                     | 5 639                       | 4 036                | 312           | 13                     | 5 277                       | 3 715           | 982           | 26                     | 1 021   | 3 431                         | 2 258                         |
| <b>Königreich Sachsen</b>        | <b>5 804</b>                    | <b>3 617</b>        | <b>552</b>             | <b>27</b>              | <b>6 002</b>                | <b>3 722</b>         | <b>258</b>    | <b>18</b>              | <b>5 616</b>                | <b>3 519</b>    | <b>830</b>    | <b>35</b>              | <b>991</b>  | <b>3 409</b>                  | <b>2 103</b>                  |
| Neckarkreis . . . . .            | 6 182                           | 3 231               | 571                    | 16                     | 6 344                       | 3 322                | 323           | 11                     | 6 028                       | 3 146           | 805           | 21                     | 1 006   | 2 641                         | 2 031                         |
| Schwarzwaldkreis . . . . .       | 6 096                           | 3 267               | 623                    | 14                     | 6 156                       | 3 428                | 407           | 9                      | 6 042                       | 3 123           | 818           | 17                     | 1 090   | 2 231                         | 2 139                         |
| Jagdkreis . . . . .              | 6 109                           | 3 268               | 616                    | 7                      | 6 220                       | 3 379                | 397           | 4                      | 6 006                       | 3 165           | 819           | 10                     | 1 037   | 2 218                         | 2 753                         |
| Donaukreis . . . . .             | 6 104                           | 3 289               | 599                    | 8                      | 6 248                       | 3 384                | 363           | 5                      | 5 968                       | 3 200           | 821           | 11                     | 1 013   | 2 399                         | 2 256                         |
| <b>Königreich Württemberg</b>    | <b>6 128</b>                    | <b>3 261</b>        | <b>599</b>             | <b>12</b>              | <b>6 253</b>                | <b>3 373</b>         | <b>366</b>    | <b>8</b>               | <b>6 013</b>                | <b>3 157</b>    | <b>814</b>    | <b>16</b>              | <b>1 033</b>                                      | <b>2 387</b>                  | <b>2 169</b>                  |
| Landeskom.-Bez. Konstanz . . . . | 6 081                           | 3 314               | 598                    | 7                      | 6 225                       | 3 399                | 370           | 6                      | 5 944                       | 3 232           | 815           | 9                      | 1 003   | 2 315                         | 1 578                         |
| „ „ Freiburg . . . . .           | 6 119                           | 3 246               | 628                    | 7                      | 6 265                       | 3 352                | 378           | 5                      | 5 982                       | 3 146           | 863           | 9                      | 1 019   | 2 433                         | 1 805                         |
| „ „ Karlsruhe . . . . .          | 6 280                           | 3 129               | 583                    | 8                      | 6 492                       | 3 170                | 333           | 5                      | 6 073                       | 3 090           | 827           | 10                     | 960   | 2 550                         | 2 131                         |
| „ „ Mannheim . . . . .           | 6 084                           | 3 315               | 595                    | 6                      | 6 238                       | 3 380                | 377           | 5                      | 5 935                       | 3 252           | 805           | 8                      | 988   | 2 216                         | 1 736                         |
| <b>Großherzogthum Baden</b>      | <b>6 146</b>                    | <b>3 245</b>        | <b>602</b>             | <b>7</b>               | <b>6 312</b>                | <b>3 319</b>         | <b>364</b>    | <b>5</b>               | <b>5 987</b>                | <b>3 175</b>    | <b>829</b>    | <b>9</b>               | <b>991</b>  | <b>2 379</b>                  | <b>1 826</b>                  |
| Provinz Starkenburg . . . . .    | 6 070                           | 3 300               | 621                    | 9                      | 6 276                       | 3 329                | 390           | 5                      | 5 870                       | 3 272           | 846           | 12                     | 958   | 2 218                         | 2 358                         |
| „ Oberhessen . . . . .           | 5 667                           | 3 580               | 747                    | 6                      | 5 898                       | 3 607                | 491           | 4                      | 5 442                       | 3 554           | 996           | 8                      | 947   | 2 082                         | 2 173                         |
| „ Rhein Hessen . . . . .         | 6 096                           | 3 294               | 598                    | 12                     | 6 331                       | 3 301                | 361           | 7                      | 5 862                       | 3 286           | 835           | 17                     | 925   | 2 310                         | 2 254                         |
| <b>Großherzogthum Hessen</b>     | <b>5 971</b>                    | <b>3 373</b>        | <b>647</b>             | <b>9</b>               | <b>6 192</b>                | <b>3 394</b>         | <b>408</b>    | <b>6</b>               | <b>5 752</b>                | <b>3 352</b>    | <b>883</b>    | <b>13</b>              | <b>944</b>  | <b>2 200</b>                  | <b>2 280</b>                  |
| Mecklenburg-Schwerin . . . . .   | 5 641                           | 3 696               | 651                    | 12                     | 5 919                       | 3 745                | 328           | 8                      | 5 372                       | 3 648           | 965           | 15                     | 934   | 3 025                         | 1 820                         |
| Sachsen-Weimar . . . . .         | 5 605                           | 3 718               | 659                    | 18                     | 5 784                       | 3 822                | 383           | 11                     | 5 437                       | 3 620           | 918           | 25                     | 1 001   | 2 553                         | 2 308                         |
| Mecklenburg-Strelitz . . . . .   | 6 156                           | 3 256               | 578                    | 10                     | 6 397                       | 3 321                | 275           | 7                      | 5 925                       | 3 194           | 867           | 14                     | 966   | 3 283                         | 2 125                         |
| Herzogthum Oldenburg . . . . .   | 6 037                           | 3 286               | 672                    | 5                      | 6 300                       | 3 284                | 412           | 4                      | 5 779                       | 3 286           | 929           | 6                      | 929   | 2 284                         | 1 760                         |
| Fürstenthum Lüneburg . . . . .   | 5 755                           | 3 606               | 631                    | 8                      | 5 935                       | 3 642                | 418           | 5                      | 5 579                       | 3 571           | 840           | 10                     | 966   | 2 066                         | 1 889                         |
| „ Birkenfeld . . . . .           | 6 030                           | 3 272               | 695                    | 3                      | 6 235                       | 3 306                | 456           | 3                      | 5 832                       | 3 239           | 926           | 3                      | 968   | 2 102                         | 1 167                         |
| <b>Großherzogthum Oldenburg</b>  | <b>6 009</b>                    | <b>3 315</b>        | <b>671</b>             | <b>5</b>               | <b>6 257</b>                | <b>3 321</b>         | <b>418</b>    | <b>4</b>               | <b>5 765</b>                | <b>3 309</b>    | <b>920</b>    | <b>6</b>               | <b>937</b>  | <b>2 240</b>                  | <b>1 723</b>                  |
| Braunschweig . . . . .           | 5 759                           | 3 603               | 621                    | 17                     | 6 044                       | 3 638                | 306           | 12                     | 5 476                       | 3 567           | 935           | 22                     | 910   | 3 071                         | 1 777                         |
| Sachsen-Meiningen . . . . .      | 5 857                           | 3 493               | 635                    | 15                     | 6 059                       | 3 584                | 348           | 9                      | 5 665                       | 3 407           | 907           | 21                     | 986   | 2 748                         | 2 449                         |
| Sachsen-Altenburg . . . . .      | 5 604                           | 3 741               | 630                    | 25                     | 5 814                       | 3 834                | 338           | 14                     | 5 406                       | 3 652           | 906           | 36                     | 984   | 2 839                         | 2 678                         |
| Sachsen-Coburg-Gotha . . . . .   | 5 669                           | 3 661               | 653                    | 17                     | 5 867                       | 3 791                | 331           | 11                     | 5 484                       | 3 538           | 954           | 24                     | 1 000   | 3 093                         | 2 282                         |
| Anhalt . . . . .                 | 5 649                           | 3 758               | 572                    | 21                     | 5 872                       | 3 839                | 275           | 14                     | 5 432                       | 3 680           | 861           | 27                     | 952   | 3 212                         | 2 011                         |
| Schwarzburg-Sondershausen . . .  | 5 566                           | 3 733               | 684                    | 17                     | 5 754                       | 3 830                | 404           | 12                     | 5 389                       | 3 640           | 948           | 23                     | 992   | 2 482                         | 2 047                         |
| Schwarzburg-Rudolstadt . . . . . | 5 684                           | 3 615               | 687                    | 14                     | 5 901                       | 3 709                | 380           | 10                     | 5 481                       | 3 526           | 975           | 18                     | 990   | 2 734                         | 1 952                         |
| Waldeck . . . . .                | 6 173                           | 3 128               | 695                    | 4                      | 6 403                       | 3 219                | 375           | 3                      | 5 961                       | 3 044           | 989           | 6                      | 1 013   | 2 870                         | 2 250                         |
| Reuß älterer Linie . . . . .     | 5 644                           | 3 805               | 536                    | 15                     | 5 778                       | 3 900                | 313           | 9                      | 5 518                       | 3 716           | 746           | 20                     | 1 010   | 2 517                         | 2 321                         |
| Reuß jüngerer Linie . . . . .    | 5 713                           | 3 679               | 587                    | 21                     | 5 904                       | 3 788                | 294           | 14                     | 5 535                       | 3 577           | 860           | 28                     | 1 004   | 3 131                         | 2 205                         |
| Schaumburg-Lippe . . . . .       | 5 654                           | 3 809               | 532                    | 5                      | 5 813                       | 3 838                | 345           | 4                      | 5 498                       | 3 780           | 717           | 5                      | 960   | 2 110                         | 1 125                         |
| Lippe . . . . .                  | 6 171                           | 3 234               | 590                    | 5                      | 6 506                       | 3 155                | 335           | 4                      | 5 849                       | 3 310           | 835           | 6                      | 935   | 2 593                         | 1 720                         |
| Lüneburg . . . . .               | 5 806                           | 3 578               | 599                    | 17                     | 6 030                       | 3 664                | 296           | 10                     | 5 591                       | 3 495           | 890           | 24                     | 965   | 3 134                         | 2 514                         |
| Bremen . . . . .                 | 6 183                           | 3 210               | 589                    | 18                     | 6 433                       | 3 294                | 261           | 12                     | 5 944                       | 3 129           | 903           | 24                     | 967   | 3 631                         | 2 018                         |
| Hamburg . . . . .                | 5 932                           | 3 453               | 573                    | 42                     | 6 211                       | 3 514                | 243           | 32                     | 5 658                       | 3 394           | 896           | 52                     | 927   | 3 745                         | 1 659                         |
| Bezirk Unter-Elßaß . . . . .     | 6 066                           | 3 257               | 666                    | 11                     | 6 266                       | 3 281                | 445           | 8                      | 5 871                       | 3 233           | 882           | 14                     | 954   | 2 014                         | 1 810                         |
| „ Ober-Elßaß . . . . .           | 6 138                           | 3 185               | 665                    | 12                     | 6 308                       | 3 256                | 427           | 9                      | 5 976                       | 3 116           | 893           | 15                     | 992   | 2 191                         | 1 743                         |
| „ Lothringen . . . . .           | 6 101                           | 3 221               | 668                    | 10                     | 6 494                       | 3 098                | 400           | 8                      | 5 668                       | 3 356           | 962           | 14                     | 792   | 2 183                         | 1 658                         |
| Reichsland Elßaß-Lothringen      | 6 099                           | 3 224               | 666                    | 11                     | 6 354                       | 3 213                | 425           | 8                      | 5 841                       | 3 235           | 910           | 14                     | 910   | 2 117                         | 1 741                         |
| <b>Deutsches Reich</b>           | <b>5 999</b>                    | <b>3 393</b>        | <b>593</b>             | <b>15</b>              | <b>6 215</b>                | <b>3 455</b>         | <b>320</b>    | <b>10</b>              | <b>5 791</b>                | <b>3 333</b>    | <b>856</b>    | <b>20</b>              | <b>969</b>  | <b>2 784</b>                  | <b>1 963</b>                  |







**Anhang A. Die Bevölkerung der kleineren Verwaltungs-Bezirke nach Geschlecht und zwei Altersklassen; auch aktive Militärpersonen.**

| Namen der Kreise<br>und<br>entsprechenden Verwaltungs-<br>Bezirke. | Ortsanwesende Bevölkerung im Alter<br>von |           |                |           | Darunter<br>aktive<br>Militär-<br>personen. | Namen der Kreise<br>und<br>entsprechenden Verwaltungs-<br>Bezirke. | Ortsanwesende Bevölkerung im Alter<br>von |           |                |           | Darunter<br>aktive<br>Militär-<br>personen. |
|--|---|-----------|----------------|-----------|---|--|---|-----------|----------------|-----------|---|
|  | unter 12 Jahren                           |           | über 12 Jahren |           |   |  | unter 12 Jahren                           |           | über 12 Jahren |           |   |
|  | männlich.                                 | weiblich. | männlich.      | weiblich. |   |  | männlich.                                 | weiblich. | männlich.      | weiblich. |   |
| <b>Preußen (nach Kreisen).</b>                                     |   |           |                |           |   |  |   |           |                |           |   |
| Reg.-Bez. Königsberg.  |   |           |                |           |   | Reg.-Bez. Königsberg.  |   |           |                |           |   |
| Memel . . . . .  | 8 115                                     | 8 011     | 19 683         | 23 601    | 577   | Marienwerder . . . . .   | 9 769                                     | 9 642     | 21 359         | 22 905    | 1 051                                       |
| Fischhausen . . . . .  | 7 758                                     | 7 763     | 17 428         | 18 918    | 628   | Rosenberg i. Westpr. . . . .                                       | 7 417                                     | 7 127     | 17 391         | 17 066    | 2 143                                       |
| Stadtkreis Königsberg . . . . .                                    | 18 221                                    | 18 185    | 56 827         | 68 433    | 8 006                                       | Löbau . . . . .  | 8 601                                     | 8 591     | 16 752         | 18 107    | 4   |
| Königsberg . . . . .   | 8 563                                     | 8 516     | 18 387         | 19 601    | 1 289                                       | Strasburg i. Westpr. . . . .                                       | 8 561                                     | 8 542     | 17 407         | 18 390    | 584   |
| Labiau . . . . .   | 8 141                                     | 8 052     | 17 266         | 19 761    | 14  | Briesen . . . . .  | 6 658                                     | 6 714     | 12 537         | 13 954    | 3   |
| Behlau . . . . .   | 7 023                                     | 6 926     | 16 213         | 18 394    | 24  | Thorn . . . . .  | 12 884                                    | 12 920    | 32 581         | 29 159    | 5 856                                       |
| Gerdaun . . . . .  | 5 303                                     | 5 332     | 11 344         | 13 172    | 3   | Gulm . . . . .   | 7 265                                     | 7 039     | 15 163         | 16 244    | 561   |
| Rastenburg . . . . .   | 6 432                                     | 6 431     | 13 671         | 16 796    | 15  | Graudenz . . . . .   | 9 145                                     | 9 036     | 23 643         | 21 426    | 4 047                                       |
| Friedland . . . . .  | 6 434                                     | 6 343     | 13 564         | 16 367    | 18  | Schweß . . . . .   | 13 042                                    | 12 764    | 25 063         | 27 618    | 48  |
| Pr. Eylau . . . . .  | 8 232                                     | 8 226     | 16 734         | 19 732    | 6   | Tuchel . . . . .   | 4 781                                     | 4 636     | 8 576          | 9 653     | 3   |
| Heiligenbeil . . . . .   | 6 712                                     | 6 760     | 14 157         | 17 180    | 7   | Könitz . . . . .   | 9 114                                     | 8 975     | 16 303         | 18 091    | 27  |
| Braunsberg . . . . .   | 7 725                                     | 7 620     | 16 960         | 19 904    | 22  | Schlochau . . . . .  | 11 369                                    | 11 088    | 20 243         | 22 246    | 38  |
| Heilsberg . . . . .  | 8 309                                     | 8 070     | 17 138         | 20 020    | 3   | Klatow . . . . .   | 11 331                                    | 10 971    | 20 556         | 22 298    | 9   |
| Rößel . . . . .  | 7 609                                     | 7 386     | 15 897         | 18 437    | 4   | Deutsch Krone . . . . .  | 10 770                                    | 10 582    | 21 108         | 23 247    | 28  |
| Allenstein . . . . .   | 12 282                                    | 12 153    | 26 965         | 26 212    | 2 892                                       | Zuf. Reg.-Bez. Marienwerder  | 136 381                                   | 134 215   | 280 292        | 293 617   | 14 407                                      |
| Ortelsburg . . . . .   | 11 854                                    | 12 070    | 21 098         | 25 301    | 653   | Stadt Berlin . . . . .   | 175 861                                   | 177 347   | 583 762        | 641 824   | 19 596                                      |
| Neidenburg . . . . .   | 9 543                                     | 9 576     | 17 202         | 19 737    | 501   | Reg.-Bez. Potsdam.   |   |           |                |           |   |
| Ostprede i. Ostpr. . . . .   | 11 687                                    | 11 605    | 22 425         | 23 770    | 1 843                                       | Prenzlau . . . . .   | 7 648                                     | 7 760     | 20 305         | 20 352    | 1 185                                       |
| Mohrungen . . . . .  | 8 675                                     | 8 582     | 16 780         | 19 442    | 13  | Templin . . . . .  | 6 799                                     | 6 512     | 15 606         | 16 319    | 9   |
| Pr. Holland . . . . .  | 6 174                                     | 6 232     | 13 549         | 15 452    | 6   | Angermünde . . . . .   | 8 965                                     | 8 768     | 23 325         | 23 646    | 1 181                                       |
| Zuf. Reg.-Bez. Königsberg  | 174 792                                   | 173 839   | 383 288        | 440 230   | 16 524                                      | Niebarmin . . . . .  | 11 317                                    | 11 242    | 30 409         | 31 050    | 64  |
| Reg.-Bez. Gumbinnen.   |   |           |                |           |   | Niederbarnim . . . . .   | 27 319                                    | 26 848    | 68 011         | 66 119    | 262   |
| Heydeckrug . . . . .   | 5 870                                     | 6 037     | 13 761         | 16 475    | 1   | Stadtkreis Charlottenburg . . . . .                                | 9 274                                     | 9 478     | 27 308         | 30 799    | 1 035                                       |
| Niederung . . . . .  | 8 234                                     | 8 298     | 18 089         | 20 993    | 12  | Teltow . . . . .   | 31 316                                    | 31 068    | 79 842         | 79 734    | 3 663                                       |
| Tilsit . . . . .   | 9 544                                     | 9 676     | 24 468         | 27 978    | 1 368                                       | Beeskow-Storkow . . . . .  | 6 468                                     | 6 306     | 14 788         | 15 999    | 18  |
| Ragnit . . . . .   | 8 270                                     | 8 251     | 18 060         | 20 144    | 6   | Süterbog-Luckenwalde . . . . .                                     | 9 181                                     | 8 959     | 24 294         | 24 661    | 1 349                                       |
| Willkallen . . . . .   | 7 070                                     | 6 973     | 15 410         | 17 211    | 6   | Zauch-Bezig . . . . .  | 11 187                                    | 10 929    | 27 387         | 27 602    | 28  |
| Stallupönen . . . . .  | 7 019                                     | 6 678     | 15 057         | 16 575    | 385   | Stadtkreis Potsdam . . . . .                                       | 5 754                                     | 5 387     | 22 122         | 20 862    | 5 759                                       |
| Gumbinnen . . . . .  | 6 746                                     | 6 511     | 17 536         | 18 135    | 2 164                                       | Stadtkreis Spandau . . . . .                                       | 5 296                                     | 5 155     | 20 399         | 14 515    | 5 169                                       |
| Insterburg . . . . .   | 9 939                                     | 10 198    | 25 017         | 26 628    | 1 682                                       | Osthavelland . . . . .   | 9 187                                     | 9 289     | 24 970         | 24 160    | 1 138                                       |
| Darkehmen . . . . .  | 5 059                                     | 4 961     | 11 528         | 12 659    | 571   | Stadtkreis Brandenburg . . . . .                                   | 4 657                                     | 4 661     | 15 206         | 13 293    | 3 202                                       |
| Angerburg . . . . .  | 5 679                                     | 5 501     | 11 420         | 13 351    | 1   | Westhavelland . . . . .  | 8 171                                     | 8 036     | 21 801         | 21 059    | 659   |
| Goldap . . . . .   | 6 916                                     | 6 965     | 15 221         | 15 900    | 1 328                                       | Ruppin . . . . .   | 9 859                                     | 9 836     | 27 665         | 28 855    | 1 149                                       |
| Dlekfo . . . . .   | 6 480                                     | 6 408     | 12 795         | 14 718    | 124   | Ostprignitz . . . . .  | 8 723                                     | 8 486     | 24 454         | 25 171    | 14  |
| Lyck . . . . .   | 8 180                                     | 8 221     | 18 777         | 19 626    | 1 802                                       | Westprignitz . . . . .   | 9 468                                     | 9 230     | 26 723         | 27 276    | 1 157                                       |
| Löben . . . . .  | 6 377                                     | 6 371     | 13 608         | 15 437    | 622   | Zuf. Reg.-Bez. Potsdam   | 190 589                                   | 187 950   | 514 615        | 511 472   | 27 041                                      |
| Sensburg . . . . .   | 7 615                                     | 7 811     | 15 096         | 18 236    | 7   | Reg.-Bez. Frankfurt.   |   |           |                |           |   |
| Sohannisburg . . . . .   | 7 986                                     | 8 066     | 14 988         | 17 707    | —   | Königsberg i. Neum. . . . .  | 13 988                                    | 13 686    | 34 921         | 35 227    | 2 251                                       |
| Zuf. Reg.-Bez. Gumbinnen   | 116 984                                   | 116 926   | 260 831        | 291 773   | 10 079                                      | Soldin . . . . .   | 7 461                                     | 7 275     | 16 004         | 17 589    | 19  |
| Reg.-Bez. Danzig.  |   |           |                |           |   | Arnswalde . . . . .  | 6 617                                     | 6 582     | 13 777         | 14 994    | 2   |
| Stadtkreis Elbing . . . . .  | 5 784                                     | 5 601     | 13 206         | 16 985    | 9   | Friedeberg i. Neum. . . . .  | 8 434                                     | 8 410     | 19 024         | 21 326    | 21  |
| Elbing . . . . .   | 5 954                                     | 5 691     | 12 574         | 13 391    | 2   | Landsberg . . . . .  | 13 224                                    | 13 002    | 30 193         | 33 329    | 232   |
| Marienburg i. Westpr. . . . .                                      | 8 789                                     | 8 309     | 19 912         | 21 542    | 19  | Lebus . . . . .  | 12 772                                    | 12 725    | 32 809         | 34 098    | 425   |
| Stadtkreis Danzig . . . . .  | 14 428                                    | 14 722    | 43 345         | 47 843    | 5 798                                       | Stadtkreis Frankfurt a. D. . . . .                                 | 6 637                                     | 6 647     | 20 958         | 21 496    | 4 590                                       |
| Danziger Niederung . . . . .                                       | 5 431                                     | 5 466     | 11 284         | 11 843    | 158   | Weststernberg . . . . .  | 6 559                                     | 6 561     | 15 497         | 16 387    | 4   |
| Danziger Höhe . . . . .  | 6 456                                     | 6 242     | 13 209         | 13 856    | 6   | Oststernberg . . . . .   | 7 258                                     | 7 091     | 17 658         | 18 442    | 263   |
| Dirschau . . . . .   | 5 571                                     | 5 751     | 12 200         | 12 929    | 2   | Züllichau-Schwiebus . . . . .                                      | 6 884                                     | 6 844     | 16 602         | 19 147    | 710   |
| Pr. Stargard . . . . .   | 7 938                                     | 7 981     | 16 171         | 17 411    | 584   | Grossen . . . . .  | 8 525                                     | 8 394     | 19 721         | 23 868    | 537   |
| Verent . . . . .   | 7 766                                     | 7 591     | 14 721         | 15 869    | 5   | Stadtkreis Guben . . . . .   | 3 868                                     | 3 847     | 9 658          | 11 955    | 9   |
| Karthaus . . . . .   | 10 179                                    | 10 106    | 19 058         | 20 351    | 2   | Guben . . . . .  | 6 216                                     | 6 022     | 14 431         | 15 762    | 5   |
| Neustadt i. Westpr. . . . .  | 6 852                                     | 6 468     | 13 381         | 14 959    | 22  | Pübben . . . . .   | 4 789                                     | 4 651     | 11 730         | 12 691    | 597   |
| Puzig . . . . .  | 3 900                                     | 3 877     | 7 740          | 8 543     | 3   | Ludlau . . . . .   | 9 307                                     | 9 165     | 21 122         | 24 177    | 14  |
| Zuf. Reg.-Bez. Danzig  | 89 048                                    | 87 805    | 196 801        | 215 522   | 6 610                                       | Kalau . . . . .  | 8 461                                     | 8 523     | 20 584         | 21 066    | 25  |
| Reg.-Bez. Marienwerder.  |   |           |                |           |   | Stadtkreis Cottbus . . . . .                                       | 4 476                                     | 4 414     | 12 892         | 13 128    | 1 127                                       |
| Stuhm . . . . .  | 5 674                                     | 5 588     | 11 610         | 13 213    | 5   | Cottbus . . . . .  | 7 607                                     | 7 450     | 17 418         | 19 863    | 5   |
|  |   |           |                |           |   | Sorau . . . . .  | 15 431                                    | 15 204    | 36 324         | 41 583    | 29  |
|  |   |           |                |           |   | Spremberg . . . . .  | 3 631                                     | 3 628     | 8 040          | 9 400     | 2   |
|  |   |           |                |           |   | Zuf. Reg.-Bez. Frankfurt   | 162 145                                   | 160 121   | 389 363        | 425 528   | 10 867                                      |



Anhang A. Die Bevölkerung der kleineren Verwaltungs-Bezirke nach Geschlecht und zwei Altersklassen; auch aktive Militärpersonen. Fortsetzung.

| Namen der Kreise<br>und<br>entsprechenden Verwaltungs-<br>Bezirke. | Ortsanwesende Bevölkerung im Alter<br>von |           |                |           | Darunter<br>aktive<br>Militär-<br>personen. | Namen der Kreise<br>und<br>entsprechenden Verwaltungs-<br>Bezirke. | Ortsanwesende Bevölkerung im Alter<br>von |           |                |           | Darunter<br>aktive<br>Militär-<br>personen. |
|--|---|-----------|----------------|-----------|---|--|---|-----------|----------------|-----------|---|
|  | unter 12 Jahren                           |           | über 12 Jahren |           |   |  | unter 12 Jahren                           |           | über 12 Jahren |           |   |
|  | männlich.                                 | weiblich. | männlich.      | weiblich. |   |  | männlich.                                 | weiblich. | männlich.      | weiblich. |   |
| Reg.-Bez. Stettin.   |   |           |                |           |   | Koschmin . . . . .   |   |           |                |           | 15  |
| Demmin . . . . .   | 6 669                                     | 6 618     | 16 197         | 16 804    | 697   | Krotoschin . . . . .   | 4 992                                     | 4 941     | 8 824          | 11 033    | 1 242                                       |
| Anklam . . . . .   | 4 223                                     | 4 269     | 10 655         | 11 542    | 209   | Pleschen . . . . .   | 6 711                                     | 6 720     | 14 053         | 15 487    | 14  |
| Ugedom-Wollin . . . . .  | 7 131                                     | 7 271     | 16 505         | 18 128    | 571   | Ostrowo . . . . .  | 5 219                                     | 5 221     | 9 595          | 11 785    | 695   |
| Neckermünde . . . . .  | 7 803                                     | 7 764     | 17 047         | 18 179    | 697   | Adeltau . . . . .  | 5 181                                     | 5 073     | 10 516         | 12 017    | —   |
| Randow . . . . .   | 17 555                                    | 17 450    | 39 514         | 40 893    | 308   | Schildberg . . . . .   | 5 356                                     | 5 514     | 9 472          | 11 597    | 1   |
| Stadtkreis Stettin . . . . .                                       | 13 165                                    | 13 445    | 43 148         | 46 470    | 3 339                                       | Kempen i. Posen . . . . .  | 5 514                                     | 5 540     | 9 591          | 11 860    | 3   |
| Greifenhagen . . . . .   | 7 675                                     | 7 609     | 17 133         | 18 320    | 3   | Zus. Reg.-Bez. Posen   |   |           |                |           | 12 556                                      |
| Pyritz . . . . .   | 6 405                                     | 6 308     | 15 142         | 15 704    | 6   | Reg.-Bez. Bromberg.  |   |           |                |           |   |
| Saatzig . . . . .  | 9 899                                     | 9 912     | 23 675         | 24 549    | 1 689                                       | Filshne . . . . .  | 5 335                                     | 5 243     | 10 392         | 11 549    | 1   |
| Raugard . . . . .  | 8 434                                     | 8 060     | 18 907         | 18 897    | 391   | Gzarnikau . . . . .  | 6 484                                     | 6 378     | 11 975         | 13 841    | 2   |
| Rammin . . . . .   | 6 751                                     | 6 557     | 14 401         | 15 923    | 11  | Kolmar i. Posen . . . . .  | 10 160                                    | 10 088    | 18 977         | 20 832    | 21  |
| Greifenberg . . . . .  | 5 105                                     | 4 914     | 12 177         | 12 843    | 8   | Wirfzig . . . . .  | 9 744                                     | 9 297     | 18 690         | 20 483    | 7   |
| Regenwalde . . . . .   | 7 263                                     | 7 052     | 15 046         | 15 911    | 16  | Stadtkreis Bromberg . . . . .                                      | 4 470                                     | 4 338     | 17 288         | 15 303    | 5 035                                       |
| Zus. Reg.-Bez. Stettin   |   |           |                |           | 7 945                                       | Bromberg . . . . .   | 12 503                                    | 12 285    | 23 733         | 25 726    | 199   |
| Reg.-Bez. Cöslin.  |   |           |                |           |   | Schubin . . . . .  | 7 479                                     | 7 273     | 14 014         | 15 594    | 7   |
| Schivelbein . . . . .  | 2 793                                     | 2 880     | 6 393          | 6 671     | 1   | Inowrazlaw . . . . .   | 9 860                                     | 9 980     | 21 375         | 20 626    | 1 861                                       |
| Dramburg . . . . .   | 5 743                                     | 5 482     | 11 745         | 12 809    | 27  | Strelno . . . . .  | 5 309                                     | 5 227     | 9 999          | 10 592    | —   |
| Neustettin . . . . .   | 12 511                                    | 12 207    | 23 981         | 25 692    | 10  | Mogilno . . . . .  | 6 619                                     | 6 513     | 12 755         | 14 271    | 2   |
| Belgard . . . . .  | 7 226                                     | 6 975     | 14 626         | 15 720    | 183   | Znin . . . . .   | 5 283                                     | 5 319     | 10 018         | 10 948    | 2   |
| Colberg-Cörlin . . . . .   | 7 906                                     | 7 833     | 18 014         | 18 481    | 1 203                                       | Wongrowitz . . . . .   | 7 216                                     | 7 287     | 13 724         | 15 591    | 3   |
| Cöslin . . . . .   | 6 626                                     | 6 520     | 15 337         | 16 822    | 600   | Gnesen . . . . .   | 6 210                                     | 6 142     | 15 461         | 14 669    | 2 600                                       |
| Publitz . . . . .  | 3 493                                     | 3 397     | 6 407          | 7 078     | 3   | Wittowo . . . . .  | 4 012                                     | 4 015     | 7 706          | 8 850     | 6   |
| Schlawa . . . . .  | 11 214                                    | 11 006    | 23 763         | 27 251    | 144   | Zus. Reg.-Bez. Bromberg  |   |           |                |           | 9 746                                       |
| Rummelsburg . . . . .  | 5 661                                     | 5 597     | 10 375         | 11 343    | 7   | Reg.-Bez. Breslau.   |   |           |                |           |   |
| Stolp . . . . .  | 15 354                                    | 14 913    | 31 752         | 36 743    | 596   | Namslau . . . . .  | 5 642                                     | 5 578     | 11 585         | 13 798    | 257   |
| Lauenburg i. P. . . . .  | 7 170                                     | 7 062     | 13 987         | 15 298    | 7   | Groß-Wartenberg . . . . .  | 8 087                                     | 8 206     | 15 142         | 18 587    | —   |
| Bütow . . . . .  | 3 863                                     | 3 771     | 7 746          | 8 332     | 5   | Dels . . . . .   | 9 169                                     | 9 397     | 21 996         | 25 351    | 910   |
| Zus. Reg.-Bez. Cöslin  |   |           |                |           | 2 786                                       | Trebmitz . . . . .   | 6 840                                     | 6 959     | 17 010         | 20 433    | 19  |
| Reg.-Bez. Stralsund.   |   |           |                |           |   | Militzsch . . . . .  | 7 258                                     | 7 256     | 17 226         | 19 515    | 550   |
| Rügen . . . . .  | 6 557                                     | 6 238     | 15 533         | 16 857    | 2   | Guhrau . . . . .   | 5 132                                     | 4 933     | 11 438         | 13 846    | 5   |
| Stadtkreis Stralsund . . . . .                                     | 3 195                                     | 3 179     | 9 858          | 11 582    | 1 167                                       | Steinau . . . . .  | 3 388                                     | 3 339     | 7 909          | 9 106     | 2   |
| Franzburg . . . . .  | 6 087                                     | 6 047     | 13 060         | 15 666    | 11  | Wohlau . . . . .   | 6 431                                     | 6 387     | 14 876         | 17 495    | 23  |
| Greifswald . . . . .   | 8 214                                     | 8 121     | 20 855         | 22 678    | 597   | Neumarkt . . . . .   | 7 978                                     | 8 411     | 17 860         | 21 580    | 8   |
| Grinmen . . . . .  | 5 424                                     | 5 208     | 11 535         | 12 409    | 10  | Stadtkreis Breslau . . . . .                                       | 39 336                                    | 39 862    | 114 362        | 141 626   | 5 285                                       |
| Zus. Reg.-Bez. Stralsund   |   |           |                |           | 1 787                                       | Breslau . . . . .  | 12 353                                    | 12 658    | 26 826         | 30 317    | 629   |
| Reg.-Bez. Posen.   |   |           |                |           |   | Dhlau . . . . .  | 7 974                                     | 8 126     | 17 441         | 21 605    | 446   |
| Breschen . . . . .   | 5 569                                     | 5 512     | 10 069         | 11 698    | 4   | Brieg . . . . .  | 8 207                                     | 8 352     | 21 532         | 23 659    | 1 272                                       |
| Zarotschin . . . . .   | 7 617                                     | 7 563     | 13 177         | 16 156    | 2   | Strehlen . . . . .   | 5 419                                     | 5 581     | 11 878         | 13 833    | 258   |
| Schroda . . . . .  | 8 424                                     | 8 443     | 16 145         | 19 066    | 11  | Nimptsch . . . . .   | 4 583                                     | 4 824     | 9 626          | 11 770    | 1   |
| Schrimm . . . . .  | 8 649                                     | 8 452     | 16 321         | 19 368    | 540   | Münsterberg . . . . .  | 4 554                                     | 4 545     | 10 548         | 12 667    | 20  |
| Stadtkreis Posen . . . . .   | 8 177                                     | 8 029     | 25 204         | 28 217    | 3 644                                       | Frankenstein . . . . .   | 6 637                                     | 6 680     | 15 739         | 19 530    | 4   |
| Posen (Ost) . . . . .  | 7 075                                     | 7 131     | 17 555         | 15 135    | 4 136                                       | Reichenbach . . . . .  | 9 271                                     | 9 511     | 22 022         | 27 153    | 4   |
| Posen (West) . . . . .   | 6 057                                     | 6 266     | 10 575         | 12 337    | 3   | Schweidnitz . . . . .  | 13 519                                    | 13 374    | 32 659         | 36 471    | 1 584                                       |
| Dobornik . . . . .   | 7 970                                     | 7 981     | 15 028         | 17 263    | 12  | Striegau . . . . .   | 6 298                                     | 6 406     | 14 143         | 15 296    | 107   |
| Samter . . . . .   | 8 927                                     | 8 805     | 16 666         | 20 100    | 23  | Waldenburg . . . . .   | 17 650                                    | 18 242    | 42 779         | 44 301    | 16  |
| Birnbaum . . . . .   | 4 474                                     | 4 392     | 8 519          | 10 181    | 6   | Glatz . . . . .  | 7 913                                     | 8 056     | 22 086         | 24 901    | 1 408                                       |
| Schwerin a. Warthe . . . . .                                       | 3 349                                     | 3 282     | 7 313          | 8 411     | 2   | Neurode . . . . .  | 6 874                                     | 6 841     | 16 539         | 19 474    | 7   |
| Meseritz . . . . .   | 7 560                                     | 7 666     | 16 077         | 18 155    | 3   | Habelschwerdt . . . . .  | 7 458                                     | 7 781     | 20 220         | 24 290    | 8   |
| Neutomischel . . . . .   | 5 289                                     | 5 322     | 9 691          | 11 664    | 18  | Zus. Reg.-Bez. Breslau   |   |           |                |           | 12 823                                      |
| Grätz . . . . .  | 5 563                                     | 5 425     | 9 949          | 11 770    | —   | Reg.-Bez. Liegnitz.  |   |           |                |           |   |
| Bomst . . . . .  | 9 368                                     | 9 435     | 17 904         | 22 007    | 5   | Grünberg . . . . .   | 7 702                                     | 7 575     | 16 908         | 21 702    | 5   |
| Fraustadt . . . . .  | 4 078                                     | 4 238     | 8 804          | 11 030    | 2   | Freistadt . . . . .  | 7 017                                     | 6 976     | 17 327         | 21 278    | 24  |
| Schmiegel . . . . .  | 6 224                                     | 6 092     | 9 731          | 12 536    | 1   | Sagan . . . . .  | 7 414                                     | 7 370     | 18 980         | 22 339    | 255   |
| Kofen . . . . .  | 7 210                                     | 7 170     | 12 144         | 15 617    | 22  | Sprottau . . . . .   | 4 810                                     | 4 807     | 12 972         | 14 170    | 594   |
| Lissa . . . . .  | 5 795                                     | 5 695     | 12 724         | 14 766    | 1 021                                       | Glogau . . . . .   | 9 359                                     | 9 235     | 27 019         | 28 905    | 3 175                                       |
| Rawitsch . . . . .   | 7 643                                     | 7 442     | 16 021         | 18 214    | 1 129                                       | Lüben . . . . .  | 4 612                                     | 4 635     | 11 233         | 12 549    | 689   |
| Gostyn . . . . .   | 6 591                                     | 6 547     | 11 226         | 14 771    | 2   | Bunzlau . . . . .  | 8 058                                     | 8 107     | 20 833         | 24 026    | 12  |
|  |   |           |                |           |   | Goldberg-Gainau . . . . .  | 6 514                                     | 6 510     | 17 122         | 19 926    | 5   |



Anhang A. Die Bevölkerung der kleineren Verwaltungs-Bezirke nach Geschlecht und zwei Altersklassen; auch aktive Militärpersonen. (Fortsetzung.)

| Namen der Kreise<br>und<br>entsprechenden Verwaltungs-<br>Bezirke. | Ortsanwesende Bevölkerung im Alter |           |                             |           | Darunter<br>aktive<br>Militär-<br>personen. | Namen der Kreise<br>und<br>entsprechenden Verwaltungs-<br>Bezirke. | Ortsanwesende Bevölkerung im Alter |           |                             |           | Darunter<br>aktive<br>Militär-<br>personen. |
|--|------------------------------------|-----------|-----------------------------|-----------|---|--|------------------------------------|-----------|-----------------------------|-----------|---|
|  | von                                |           |                             |           |   |  | von                                |           |                             |           |   |
|  | unter 12 Jahren<br>männlich.       | weiblich. | über 12 Jahren<br>männlich. | weiblich. |   |  | unter 12 Jahren<br>männlich.       | weiblich. | über 12 Jahren<br>männlich. | weiblich. |   |
| Stadtkreis Riegnitz . . . . .                                      | 5 696                              | 6 041     | 16 227                      | 18 910    | 1 747                                       | Saalkreis . . . . .  | 13 896                             | 13 761    | 26 987                      | 28 191    | 23  |
| Riegnitz . . . . .   | 6 161                              | 6 124     | 14 271                      | 16 651    | 262   | Stadtkreis Halle a. S. . . . .                                     | 13 379                             | 13 035    | 37 249                      | 37 738    | 1 254                                       |
| Zauer . . . . .  | 4 599                              | 4 715     | 11 882                      | 13 796    | 550   | Delitzsch . . . . .  | 9 641                              | 9 212     | 20 837                      | 22 922    | 7   |
| Schönnau . . . . .   | 3 054                              | 3 213     | 8 237                       | 9 577     | 7   | Gebirgskreis Mansfeld . . . . .                                    | 10 782                             | 10 780    | 21 213                      | 20 228    | 3   |
| Volkshain . . . . .  | 4 185                              | 4 332     | 10 419                      | 12 319    | 2   | Seekreis Mansfeld . . . . .  | 15 577                             | 15 515    | 30 709                      | 30 750    | 10  |
| Landeshut . . . . .  | 5 955                              | 6 261     | 16 609                      | 20 006    | 9   | Sangerhausen . . . . .   | 11 001                             | 10 777    | 23 717                      | 25 421    | 25  |
| Hirschberg . . . . .   | 8 614                              | 8 558     | 24 701                      | 28 324    | 591   | Startsberga . . . . .  | 5 914                              | 5 824     | 13 423                      | 14 242    | 5   |
| Löwenberg . . . . .  | 7 480                              | 7 609     | 21 406                      | 25 070    | 4   | Querfurt . . . . .   | 9 063                              | 9 012     | 19 843                      | 21 284    | 4   |
| Lauban . . . . .   | 8 870                              | 8 963     | 23 212                      | 27 190    | 23  | Merseburg . . . . .  | 11 727                             | 11 732    | 25 589                      | 27 003    | 428   |
| Stadtkreis Görlitz . . . . .                                       | 6 860                              | 7 187     | 22 236                      | 25 852    | 1 197                                       | Weißenfels . . . . .   | 14 465                             | 14 628    | 28 724                      | 29 743    | 899   |
| Görlitz . . . . .  | 7 482                              | 7 607     | 17 720                      | 19 843    | 4   | Raumburg . . . . .   | 4 029                              | 4 388     | 11 656                      | 13 141    | 568   |
| Rothenburg i. D.-L. . . . .  | 7 739                              | 7 672     | 16 833                      | 19 474    | 37  | Zeitz . . . . .  | 8 042                              | 7 768     | 16 642                      | 17 440    | 4   |
| Hoyerswerda . . . . .  | 5 068                              | 5 047     | 11 101                      | 12 457    | 4   | Zusf. Reg.-Bez. Merseburg  | 165 961                            | 164 997   | 365 341                     | 379 270   | 7 942                                       |
| Zusf. Reg.-Bez. Riegnitz   | 137 249                            | 138 544   | 357 248                     | 414 364   | 9 196                                       | Reg.-Bez. Erfurt.  |                                    |           |                             |           |   |
| Reg.-Bez. Dppeln.  |                                    |           |                             |           |   | Stadtkreis Nordhausen . . . . .                                    | 3 633                              | 3 686     | 9 070                       | 10 458    | 3   |
| Kreuzburg . . . . .  | 6 832                              | 6 867     | 14 092                      | 16 252    | 139   | Grafschaft Hohenstein . . . . .                                    | 6 699                              | 6 566     | 13 546                      | 15 179    | 4   |
| Rosenberg i. D.-S. . . . .   | 7 835                              | 7 713     | 14 507                      | 17 595    | 5   | Worbis . . . . .   | 6 781                              | 6 572     | 12 021                      | 16 001    | 3   |
| Dppeln . . . . .   | 19 185                             | 19 179    | 38 478                      | 45 573    | 580   | Heiligenstadt . . . . .  | 6 479                              | 6 361     | 10 861                      | 14 618    | 4   |
| Groß-Strehlitz . . . . .   | 10 692                             | 10 338    | 21 517                      | 24 844    | 59  | Mühlhausen i. Th. . . . .  | 9 439                              | 9 463     | 19 378                      | 22 573    | 464   |
| Publinitz . . . . .  | 7 221                              | 7 035     | 13 666                      | 15 932    | 2   | Langensalza . . . . .  | 5 259                              | 5 216     | 12 930                      | 13 862    | 241   |
| Tost-Gleiwitz . . . . .  | 15 370                             | 15 170    | 33 330                      | 36 809    | 1 429                                       | Weißensee . . . . .  | 3 579                              | 3 750     | 8 423                       | 9 175     | 6   |
| Tarnowitz . . . . .  | 8 460                              | 8 204     | 16 369                      | 18 991    | 2   | Stadtkreis Erfurt . . . . .  | 9 424                              | 9 455     | 26 569                      | 26 912    | 2 095                                       |
| Stadtkreis Beuthen i. D.-S. . . . .                                | 5 241                              | 5 176     | 13 437                      | 13 051    | 629   | Erfurt . . . . .   | 4 392                              | 4 502     | 9 686                       | 10 340    | 4   |
| Beuthen i. D.-S. . . . .   | 20 344                             | 20 187    | 40 166                      | 41 066    | 12  | Ziegenrück . . . . .   | 2 400                              | 2 290     | 5 346                       | 5 870     | 1   |
| Zabrze . . . . .   | 12 791                             | 12 649    | 24 194                      | 24 083    | 5   | Schleusingen . . . . .   | 6 907                              | 6 974     | 14 929                      | 15 446    | 63  |
| Kattowitz . . . . .  | 20 518                             | 19 611    | 39 486                      | 41 147    | 16  | Zusf. Reg.-Bez. Erfurt   | 64 992                             | 64 835    | 142 759                     | 160 434   | 2 888                                       |
| Pleß . . . . .   | 14 962                             | 15 249    | 29 995                      | 36 060    | 126   | Reg.-Bez. Schleswig.   |                                    |           |                             |           |   |
| Rybnitz . . . . .  | 13 105                             | 13 019    | 24 516                      | 30 287    | 149   | Hadersleben . . . . .  | 7 501                              | 7 241     | 20 158                      | 21 066    | 552   |
| Ratibor . . . . .  | 20 451                             | 20 616    | 42 148                      | 51 657    | 898   | Apenrade . . . . .   | 3 773                              | 3 617     | 9 488                       | 10 454    | 9   |
| Kofel . . . . .  | 10 462                             | 10 234    | 22 133                      | 26 149    | 1 307                                       | Sonderburg . . . . .   | 3 941                              | 3 951     | 11 710                      | 12 575    | 539   |
| Leobschütz . . . . .   | 12 825                             | 12 794    | 26 885                      | 34 444    | 580   | Stadtkreis Flensburg . . . . .                                     | 5 149                              | 5 215     | 13 486                      | 13 044    | 1 793                                       |
| Neustadt i. D.-S. . . . .  | 14 826                             | 14 454    | 30 986                      | 36 795    | 457   | Flensburg . . . . .  | 5 461                              | 5 303     | 14 466                      | 14 915    | 17  |
| Falkenberg . . . . .   | 6 158                              | 6 141     | 12 356                      | 14 732    | 4   | Schleswig . . . . .  | 8 394                              | 8 066     | 22 638                      | 22 505    | 1 417                                       |
| Neiße . . . . .  | 12 709                             | 12 284    | 35 570                      | 38 359    | 4 896                                       | Eckernförde . . . . .  | 6 049                              | 5 718     | 16 027                      | 13 430    | 1 019                                       |
| Grottkau . . . . .   | 6 268                              | 6 293     | 13 704                      | 16 902    | 289   | Gidderstedt . . . . .  | 2 284                              | 2 334     | 5 451                       | 5 993     | 1   |
| Zusf. Reg.-Bez. Dppeln   | 246 255                            | 243 213   | 507 535                     | 580 728   | 11 584                                      | Hujum . . . . .  | 5 403                              | 5 048     | 12 409                      | 13 182    | 6   |
| Reg.-Bez. Magdeburg.   |                                    |           |                             |           |   | Londern . . . . .  | 8 003                              | 7 891     | 18 282                      | 20 891    | 3   |
| Osterburg . . . . .  | 6 023                              | 5 941     | 16 014                      | 16 376    | 3   | Oldenburg . . . . .  | 6 523                              | 6 437     | 14 618                      | 15 748    | 5   |
| Salzwedel . . . . .  | 6 736                              | 6 424     | 18 707                      | 19 194    | 447   | Plön . . . . .   | 9 126                              | 8 647     | 21 302                      | 20 321    | 683   |
| Gardelegen . . . . .   | 7 502                              | 7 340     | 18 814                      | 18 821    | 249   | Stadtkreis Kiel . . . . .  | 9 278                              | 9 116     | 27 346                      | 23 432    | 4 506                                       |
| Stendal . . . . .  | 8 579                              | 8 574     | 22 608                      | 22 632    | 707   | Kiel . . . . .   | 7 714                              | 7 565     | 19 014                      | 16 854    | 701   |
| Serichow I. . . . .  | 10 709                             | 10 551    | 26 415                      | 25 498    | 357   | Rendsburg . . . . .  | 8 036                              | 7 792     | 23 195                      | 19 063    | 1 922                                       |
| Serichow II. . . . .   | 7 722                              | 7 645     | 19 574                      | 20 776    | 6   | Norderdithmarschen . . . . .                                       | 5 506                              | 5 259     | 12 787                      | 12 887    | 8   |
| Kalbe . . . . .  | 16 310                             | 15 964    | 33 195                      | 34 388    | 16  | Süderdithmarschen . . . . .  | 6 649                              | 6 492     | 15 998                      | 14 744    | 3   |
| Wanzleben . . . . .  | 12 056                             | 11 960    | 26 569                      | 27 299    | 4   | Dazu Helgoland <sup>1)</sup> . . . . .                             | 241                                | 242       | 713                         | 890       | 20  |
| Stadtkreis Magdeburg . . . . .                                     | 27 044                             | 26 772    | 75 981                      | 72 437    | 7 286                                       | Steinburg . . . . .  | 9 184                              | 8 894     | 25 762                      | 23 599    | 703   |
| Wolmirstedt . . . . .  | 7 878                              | 7 722     | 17 551                      | 18 825    | 3   | Segeberg . . . . .   | 5 656                              | 5 397     | 14 202                      | 13 712    | 8   |
| Neuhaldensleben . . . . .  | 9 083                              | 9 045     | 21 321                      | 21 508    | 25  | Stormarn . . . . .   | 11 958                             | 11 548    | 28 238                      | 27 826    | 682   |
| Dschersleben . . . . .   | 8 080                              | 7 722     | 19 558                      | 19 735    | 5   | Pinneberg . . . . .  | 11 019                             | 10 922    | 27 421                      | 26 015    | 11  |
| Aschersleben . . . . .   | 11 719                             | 11 474    | 28 097                      | 29 462    | 287   | Stadtkreis Altona . . . . .  | 19 248                             | 19 286    | 51 889                      | 52 826    | 1 881                                       |
| Halberstadt . . . . .  | 10 277                             | 10 350    | 26 922                      | 27 857    | 1 025                                       | Herzogthum Lauenburg . . . . .                                     | 6 663                              | 6 568     | 18 071                      | 17 572    | 565   |
| Wernigerode . . . . .  | 3 795                              | 3 848     | 9 800                       | 10 642    | —   | Zusf. Reg.-Bez. Schleswig  | 172 759                            | 168 549   | 444 671                     | 433 544   | 17 054                                      |
| Zusf. Reg.-Bez. Magdeburg  | 153 513                            | 151 332   | 381 126                     | 385 450   | 10 420                                      | Reg.-Bez. Hannover.  |                                    |           |                             |           |   |
| Reg.-Bez. Merseburg.   |                                    |           |                             |           |   | Diepholz . . . . .   | 3 149                              | 2 943     | 7 592                       | 7 438     | 2   |
| Liebenwerda . . . . .  | 7 702                              | 7 808     | 16 083                      | 17 206    | 6   | Syke . . . . .   | 5 451                              | 5 165     | 12 589                      | 12 526    | 3   |
| Lörgau . . . . .   | 7 701                              | 7 634     | 20 551                      | 19 332    | 2 769                                       | Hoya . . . . .   | 3 818                              | 3 706     | 8 926                       | 9 129     | 3   |
| Schweinitz . . . . .   | 6 186                              | 6 065     | 13 575                      | 15 095    | 11  |  |                                    |           |                             |           |   |
| Wittenberg . . . . .   | 7 919                              | 7 948     | 18 999                      | 19 980    | 1 899                                       |  |                                    |           |                             |           |   |
| Bitterfeld . . . . .   | 8 937                              | 9 110     | 19 544                      | 19 554    | 27  |  |                                    |           |                             |           |   |

<sup>1)</sup> Am 1. April 1891 ist Helgoland mit der preussischen Monarchie vereinigt und dem Kreise Süderdithmarschen zugetheilt worden.



Anhang A. Die Bevölkerung der kleineren Verwaltungs-Bezirke nach Geschlecht und zwei Altersklassen; auch aktive Militärpersonen. Fortsetzung.

| Namen der Kreise<br>und<br>entsprechenden Verwaltungs-<br>Bezirke. | Ortsanwesende Bevölkerung im Alter<br>von |           |                |           | Darunter<br>aktive<br>Militär-<br>personen. | Namen der Kreise<br>und<br>entsprechenden Verwaltungs-<br>Bezirke. | Ortsanwesende Bevölkerung im Alter<br>von |           |                |         | Darunter<br>aktive<br>Militär-<br>personen. |
|--|---|-----------|----------------|-----------|---|--|---|-----------|----------------|---------|---|
|  | unter 12 Jahren                           |           | über 12 Jahren |           |   |  | unter 12 Jahren                           |           | über 12 Jahren |         |   |
|  | männlich.                                 | weiblich. | männlich.      | weiblich. |   | männlich.  | weiblich.                                 | männlich. | weiblich.      |         |   |
| Nienburg . . . . .   | 3 915                                     | 3 730     | 8 565          | 8 631     | 20  | Blumenthal . . . . .   | 3 502                                     | 3 489     | 7 319          | 8 237   | 1   |
| Stolzenau . . . . .  | 4 360                                     | 4 206     | 8 805          | 9 694     | 6   | Verden . . . . .   | 3 567                                     | 3 479     | 9 245          | 8 834   | 643   |
| Eulingen . . . . .   | 2 793                                     | 2 708     | 5 957          | 5 992     | 5   | Nchim . . . . .  | 3 333                                     | 3 244     | 7 209          | 7 195   | —   |
| Neustadt a. Rübenberge . . . . .                                   | 4 153                                     | 4 221     | 10 271         | 9 954     | 1   | Rotenburg i. Hannover . . . . .                                    | 2 979                                     | 2 849     | 6 908          | 6 906   | 4   |
| Stadtkreis Hannover . . . . .                                      | 18 626                                    | 18 284    | 61 895         | 64 788    | 6 291                                       | Zeven . . . . .  | 2 177                                     | 2 042     | 4 903          | 4 938   | 2   |
| Hannover . . . . .   | 5 412                                     | 5 194     | 12 588         | 12 207    | 390   | Bremervörde . . . . .  | 2 692                                     | 2 521     | 5 994          | 5 833   | 4   |
| Stadtkreis Linden . . . . .  | 4 435                                     | 4 255     | 9 648          | 9 697     | 19  | Zuf. Reg.-Bez. Stade   | 51 635                                    | 50 411    | 119 049        | 117 100 | 2 079                                       |
| Linden . . . . .   | 5 876                                     | 5 654     | 12 352         | 12 112    | 5   | Reg.-Bez. Osnabrück.   |   |           |                |         |   |
| Springe . . . . .  | 4 489                                     | 4 427     | 10 638         | 11 217    | 1   | Meppen . . . . .   | 3 004                                     | 2 874     | 7 774          | 7 543   | 3   |
| Sameln . . . . .   | 7 295                                     | 7 059     | 18 795         | 18 882    | 558   | Ashendorf . . . . .  | 2 859                                     | 2 966     | 6 937          | 7 545   | 1   |
| Zuf. Reg.-Bez. Hannover  | 73 772                                    | 71 552    | 188 621        | 192 267   | 7 304                                       | Hümmling . . . . .   | 2 109                                     | 2 029     | 5 639          | 5 675   | 1   |
| Reg.-Bez. Hildesheim.  |   |           |                |           |   | Lingen . . . . .   | 4 499                                     | 4 209     | 10 536         | 10 948  | 22  |
| Beine . . . . .  | 5 658                                     | 5 437     | 13 324         | 12 731    | 6   | Grafschaft Bentheim . . . . .                                      | 4 674                                     | 4 582     | 11 838         | 11 512  | 4   |
| Stadtkreis Hildesheim . . . . .                                    | 4 010                                     | 3 930     | 13 154         | 12 387    | 1 212                                       | Berjenbrück . . . . .  | 6 513                                     | 6 425     | 15 198         | 15 707  | 4   |
| Hildesheim . . . . .   | 3 270                                     | 3 117     | 8 057          | 8 306     | 1   | Stadtkreis Osnabrück . . . . .                                     | 5 488                                     | 5 545     | 14 616         | 14 280  | 1 224                                       |
| Marienburg i. Hannover . . . . .                                   | 5 445                                     | 5 395     | 12 987         | 13 408    | 20  | Osnabrück . . . . .  | 4 595                                     | 4 680     | 9 414          | 9 103   | 2   |
| Gronau . . . . .   | 2 917                                     | 2 900     | 6 615          | 6 868     | —   | Wittlage . . . . .   | 3 058                                     | 2 889     | 6 074          | 6 497   | 1   |
| Alfeld . . . . .   | 3 192                                     | 3 024     | 7 969          | 8 019     | 4   | Melle . . . . .  | 3 978                                     | 3 840     | 8 400          | 8 616   | —   |
| Goslar . . . . .   | 6 381                                     | 6 263     | 15 586         | 15 997    | 558   | Sburg . . . . .  | 4 028                                     | 4 047     | 8 269          | 8 466   | 3   |
| Osterode a. Harz . . . . .   | 5 743                                     | 5 565     | 13 238         | 14 668    | 4   | Zuf. Reg.-Bez. Osnabrück   | 44 805                                    | 44 086    | 104 695        | 105 892 | 1 265                                       |
| Duderstadt . . . . .   | 3 875                                     | 3 911     | 7 723          | 10 059    | 3   | Reg.-Bez. Aurich.  |   |           |                |         |   |
| Stadtkreis Göttingen . . . . .                                     | 2 827                                     | 2 698     | 9 012          | 9 152     | 735   | Norden . . . . .   | 5 172                                     | 5 104     | 10 725         | 12 001  | 7   |
| Göttingen . . . . .  | 5 074                                     | 4 803     | 10 914         | 11 986    | 6   | Stadtkreis Emden . . . . .   | 1 976                                     | 1 901     | 4 381          | 5 437   | 2   |
| Münden . . . . .   | 3 182                                     | 3 197     | 7 583          | 8 458     | 1   | Emden . . . . .  | 2 651                                     | 2 689     | 6 297          | 6 822   | —   |
| Uslar . . . . .  | 2 761                                     | 2 710     | 5 884          | 6 077     | —   | Wittmund . . . . .   | 6 800                                     | 6 555     | 18 546         | 15 374  | 3 944                                       |
| Einbeck . . . . .  | 3 575                                     | 3 529     | 8 793          | 9 020     | 543   | Aurich . . . . .   | 5 453                                     | 5 467     | 12 334         | 13 049  | 575   |
| Northheim . . . . .  | 4 464                                     | 4 268     | 10 628         | 10 792    | 6   | Leer . . . . .   | 7 720                                     | 7 723     | 15 782         | 17 730  | 6   |
| Zellerfeld . . . . .   | 4 066                                     | 3 974     | 10 077         | 10 983    | —   | Weener . . . . .   | 3 132                                     | 3 121     | 6 613          | 7 565   | 2   |
| Alfeld . . . . .   | 2 233                                     | 2 228     | 4 943          | 5 243     | 3   | Zuf. Reg.-Bez. Aurich  | 32 904                                    | 32 560    | 74 678         | 77 978  | 4 536                                       |
| Zuf. Reg.-Bez. Hildesheim  | 68 673                                    | 66 949    | 166 487        | 174 154   | 3 102                                       | Reg.-Bez. Münster.   |   |           |                |         |   |
| Reg.-Bez. Lüneburg.  |   |           |                |           |   | Tecklenburg . . . . .  | 8 070                                     | 7 654     | 16 505         | 17 007  | 7   |
| Stadtkreis Celle . . . . .   | 2 029                                     | 2 073     | 7 992          | 6 807     | 1 998                                       | Warendorf . . . . .  | 4 205                                     | 3 999     | 10 464         | 10 671  | 3   |
| Celle . . . . .  | 3 994                                     | 3 839     | 10 747         | 11 081    | 17  | Beckum . . . . .   | 7 162                                     | 6 731     | 15 791         | 15 564  | 8   |
| Gifhorn . . . . .  | 4 258                                     | 4 205     | 11 165         | 11 200    | 1   | Lüdinghausen . . . . .   | 6 279                                     | 5 892     | 14 256         | 14 512  | 3   |
| Burgdorf . . . . .   | 4 808                                     | 4 703     | 13 450         | 12 805    | 3   | Stadtkreis Münster . . . . .                                       | 5 506                                     | 5 526     | 19 116         | 19 192  | 3 327                                       |
| Izenhagen . . . . .  | 2 150                                     | 2 104     | 6 052          | 6 096     | 7   | Münster . . . . .  | 6 074                                     | 5 846     | 14 759         | 14 753  | 18  |
| Fallinghofel . . . . .   | 3 655                                     | 3 499     | 9 468          | 9 599     | 3   | Steinfurt . . . . .  | 7 973                                     | 7 855     | 19 666         | 19 451  | 4   |
| Soltau . . . . .   | 2 520                                     | 2 414     | 5 906          | 5 913     | 2   | Roesfeld . . . . .   | 6 722                                     | 6 504     | 15 606         | 15 636  | 2   |
| Nelzen . . . . .   | 5 771                                     | 5 732     | 16 304         | 17 026    | 136   | Ahaus . . . . .  | 5 687                                     | 5 653     | 14 141         | 13 642  | 2   |
| Lüchow . . . . .   | 3 431                                     | 3 403     | 10 860         | 11 713    | 3   | Borken . . . . .   | 7 689                                     | 7 215     | 16 797         | 16 877  | 2   |
| Dannenberg . . . . .   | 1 774                                     | 1 721     | 5 226          | 5 516     | 2   | Recklinghausen . . . . .   | 16 050                                    | 15 330    | 33 914         | 28 299  | 19  |
| Bleckede . . . . .   | 2 740                                     | 2 590     | 7 588          | 7 944     | —   | Zuf. Reg.-Bez. Münster   | 81 417                                    | 78 205    | 191 015        | 185 604 | 3 395                                       |
| Stadtkreis Lüneburg . . . . .                                      | 2 669                                     | 2 640     | 7 722          | 7 634     | 313   | Reg.-Bez. Minden.  |   |           |                |         |   |
| Lüneburg . . . . .   | 2 765                                     | 2 598     | 7 533          | 7 044     | 375   | Minden . . . . .   | 13 472                                    | 13 299    | 29 465         | 29 063  | 2 569                                       |
| Winzen . . . . .   | 3 299                                     | 3 213     | 8 786          | 8 502     | 2   | Lübbecke . . . . .   | 7 602                                     | 7 499     | 15 139         | 16 637  | 5   |
| Stadtkreis Harburg . . . . .                                       | 4 986                                     | 4 881     | 12 928         | 12 286    | 532   | Herford . . . . .  | 14 777                                    | 13 982    | 28 581         | 29 728  | 8   |
| Harburg . . . . .  | 5 490                                     | 5 270     | 13 623         | 12 353    | 3   | Halle i. Westfalen . . . . .                                       | 4 718                                     | 4 524     | 9 487          | 10 090  | 6   |
| Zuf. Reg.-Bez. Lüneburg  | 56 339                                    | 54 885    | 155 350        | 153 519   | 3 397                                       | Stadtkreis Bielefeld . . . . .                                     | 5 983                                     | 5 756     | 13 093         | 15 118  | 553   |
| Reg.-Bez. Stade.   |   |           |                |           |   | Bielefeld . . . . .  | 7 981                                     | 7 876     | 15 865         | 16 408  | 9   |
| Zorf . . . . .   | 2 937                                     | 2 911     | 7 410          | 7 641     | 2   | Wiedenbrück . . . . .  | 7 240                                     | 7 008     | 15 583         | 15 857  | —   |
| Stade . . . . .  | 5 176                                     | 5 031     | 13 062         | 12 090    | 871   | Paderborn . . . . .  | 6 769                                     | 6 464     | 16 433         | 16 734  | 705   |
| Rehdingen . . . . .  | 3 305                                     | 3 298     | 7 553          | 6 858     | 4   | Büren . . . . .  | 6 069                                     | 5 882     | 11 801         | 12 138  | 5   |
| Neuhaus a. Dste . . . . .  | 4 365                                     | 4 267     | 10 365         | 10 114    | —   | Warburg . . . . .  | 5 085                                     | 4 910     | 10 601         | 11 386  | 4   |
| Hadeln . . . . .   | 2 364                                     | 2 408     | 5 807          | 6 073     | —   | Hörter . . . . .   | 8 303                                     | 8 287     | 18 070         | 18 946  | 550   |
| Lehe . . . . .   | 5 113                                     | 5 075     | 11 063         | 10 884    | 510   | Zuf. Reg.-Bez. Minden  | 87 999                                    | 85 487    | 184 118        | 192 105 | 4 414                                       |
| Geestmünde . . . . .   | 5 507                                     | 5 429     | 12 494         | 11 968    | 37  |  |   |           |                |         |   |
| Osterholz . . . . .  | 4 618                                     | 4 368     | 9 717          | 9 529     | 1   |  |   |           |                |         |   |



Anhang A. Die Bevölkerung der kleineren Verwaltungs-Bezirke nach Geschlecht und zwei Altersklassen; auch aktive Militärpersonen. Fortsetzung.

| Namen der Kreise<br>und<br>entsprechenden Verwaltungs-<br>Bezirke. | Ortsanwesende Bevölkerung im Alter<br>von |           |                |           | Darunter<br>aktive<br>Militär-<br>personen. | Namen der Kreise<br>und<br>entsprechenden Verwaltungs-<br>Bezirke. | Ortsanwesende Bevölkerung im Alter<br>von |           |                |           | Darunter<br>aktive<br>Militär-<br>personen. |
|--|---|-----------|----------------|-----------|---|--|---|-----------|----------------|-----------|---|
|  | unter 12 Jahren                           |           | über 12 Jahren |           |   |  | unter 12 Jahren                           |           | über 12 Jahren |           |   |
|  | männlich.                                 | weiblich. | männlich.      | weiblich. |   |  | männlich.                                 | weiblich. | männlich.      | weiblich. |   |
| Reg.-Bez. Arnberg.   |   |           |                |           |   | Wiesbaden . . . . .  | 5 997                                     | 6 005     | 14 978         | 14 651    | 664   |
| Arnberg . . . . .  | 7 497                                     | 7 325     | 15 834         | 15 755    | 6   | Untertaunuskreis . . . . .   | 5 060                                     | 4 868     | 11 709         | 11 809    | 12  |
| Melchede . . . . .   | 5 917                                     | 5 684     | 11 927         | 12 804    | 19  | Nfingen . . . . .  | 3 075                                     | 2 956     | 7 564          | 7 939     | 3   |
| Brilon . . . . .   | 6 499                                     | 6 323     | 12 208         | 13 385    | 4   | Obertaunuskreis . . . . .  | 5 068                                     | 4 936     | 13 594         | 14 364    | 453   |
| Pippstadt . . . . .  | 5 955                                     | 5 445     | 13 296         | 13 294    | 5   | Höchst . . . . .   | 5 196                                     | 5 163     | 13 346         | 11 444    | 6   |
| Soest . . . . .  | 7 973                                     | 7 456     | 18 406         | 18 920    | 321   | Frankfurt a. M. . . . .  | 7 367                                     | 7 297     | 18 901         | 18 126    | 526   |
| Hamm . . . . .   | 13 406                                    | 12 999    | 27 927         | 26 890    | 62  | Stadtkreis Wiesbaden . . . . .                                     | 7 015                                     | 6 806     | 21 949         | 28 900    | 1 047                                       |
| Stadtkreis Dortmund . . . . .                                      | 14 407                                    | 14 171    | 31 492         | 29 593    | 26  | Stadtkreis Frankfurt a. M. . . . .                                 | 18 726                                    | 18 560    | 66 662         | 76 037    | 1 844                                       |
| Dortmund . . . . .   | 14 049                                    | 13 438    | 27 843         | 22 504    | 1   | Zuf. Reg.-Bez. Wiesbaden   | 113 042                                   | 110 611   | 299 755        | 320 030   | 5 310                                       |
| Hörde . . . . .  | 15 342                                    | 14 831    | 28 841         | 25 389    | 6   | Reg.-Bez. Coblenz.   |   |           |                |           |   |
| Stadtkreis Bochum . . . . .  | 7 940                                     | 7 793     | 17 208         | 14 660    | 28  | Stadtkreis Coblenz . . . . .                                       | 3 307                                     | 3 328     | 13 569         | 12 460    | 4 011                                       |
| Bochum . . . . .   | 20 957                                    | 20 497    | 42 408         | 32 558    | 11  | Coblenz . . . . .  | 8 147                                     | 8 127     | 21 574         | 20 163    | 3 140                                       |
| Gelsenkirchen . . . . .  | 23 330                                    | 22 735    | 46 145         | 35 134    | 32  | Sankt Goar . . . . .   | 5 786                                     | 5 782     | 13 232         | 14 255    | 4   |
| Hattingen . . . . .  | 11 167                                    | 11 020    | 21 159         | 18 417    | 8   | Kreuznach . . . . .  | 10 413                                    | 10 323    | 24 298         | 26 882    | 26  |
| Stadtkreis Hagen . . . . .   | 5 485                                     | 5 457     | 12 658         | 11 828    | 21  | Simmern . . . . .  | 5 264                                     | 5 176     | 12 224         | 13 109    | 4   |
| Hagen . . . . .  | 10 760                                    | 10 384    | 21 474         | 19 033    | 4   | Zell . . . . .   | 4 372                                     | 4 239     | 10 790         | 11 394    | 3   |
| Schwelm . . . . .  | 9 000                                     | 8 665     | 18 817         | 18 153    | 4   | Kochem . . . . .   | 5 735                                     | 5 942     | 12 976         | 13 328    | 3   |
| Nierlohn . . . . .   | 11 431                                    | 11 094    | 24 067         | 23 410    | 14  | Mayen . . . . .  | 9 828                                     | 9 616     | 22 411         | 22 083    | 114   |
| Altena . . . . .   | 12 892                                    | 12 622    | 29 504         | 26 839    | 8   | Adenau . . . . .   | 3 372                                     | 3 419     | 7 595          | 7 542     | 1   |
| Olpe . . . . .   | 5 825                                     | 5 708     | 12 522         | 12 817    | 7   | Ahrweiler . . . . .  | 5 680                                     | 5 572     | 13 130         | 13 833    | 4   |
| Siegen . . . . .   | 13 189                                    | 12 841    | 28 309         | 27 749    | 25  | Neuwied . . . . .  | 11 252                                    | 11 272    | 26 930         | 27 896    | 224   |
| Wittgenstein . . . . .   | 3 453                                     | 3 290     | 7 426          | 7 856     | 4   | Altenkirchen . . . . .   | 10 341                                    | 10 149    | 20 383         | 20 683    | 4   |
| Zuf. Reg.-Bez. Arnberg   | 226 474                                   | 219 778   | 469 471        | 426 988   | 616   | Weslar . . . . .   | 7 426                                     | 7 163     | 17 910         | 18 538    | 19  |
| Reg.-Bez. Cassel.  |   |           |                |           |   | Weisenheim . . . . .   | 1 811                                     | 1 712     | 4 838          | 5 058     | —   |
| Stadtkreis Cassel . . . . .  | 8 069                                     | 8 207     | 27 534         | 28 667    | 4 213                                       | Zuf. Reg.-Bez. Coblenz   | 92 734                                    | 91 820    | 221 860        | 227 224   | 7 557                                       |
| Cassel . . . . .   | 8 143                                     | 7 817     | 16 798         | 18 405    | 143   | Reg.-Bez. Düsseldorf.  |   |           |                |           |   |
| Schwege . . . . .  | 6 607                                     | 6 400     | 13 369         | 15 884    | 16  | Cleve . . . . .  | 7 823                                     | 7 647     | 18 412         | 18 842    | 565   |
| Frislar . . . . .  | 4 105                                     | 3 943     | 8 674          | 9 760     | 299   | Rees . . . . .   | 9 713                                     | 9 385     | 24 236         | 22 473    | 3 597                                       |
| Hofgeismar . . . . .   | 5 556                                     | 5 439     | 12 336         | 13 031    | 710   | Stadtkreis Crefeld . . . . .                                       | 16 292                                    | 15 975    | 33 752         | 39 357    | 11  |
| Homburg . . . . .  | 3 223                                     | 3 113     | 6 913          | 8 204     | 7   | Crefeld . . . . .  | 5 695                                     | 5 551     | 12 624         | 12 558    | 7   |
| Melsungen . . . . .  | 4 329                                     | 4 225     | 8 525          | 10 197    | 1   | Stadtkreis Duisburg . . . . .                                      | 9 980                                     | 9 681     | 20 820         | 18 804    | 7   |
| Rotenburg in H.-N. . . . .   | 5 059                                     | 4 862     | 9 124          | 10 946    | 9   | Mülheim a. Ruhr . . . . .  | 17 272                                    | 16 952    | 34 172         | 29 946    | 32  |
| Wigenhausen . . . . .  | 4 626                                     | 4 477     | 9 321          | 10 832    | 1   | Ruhrort . . . . .  | 14 128                                    | 13 808    | 27 791         | 24 418    | 518   |
| Wolfhagen . . . . .  | 3 757                                     | 3 590     | 7 501          | 9 110     | 2   | Stadtkreis Essen . . . . .   | 12 208                                    | 12 250    | 28 377         | 25 871    | 39  |
| Marburg . . . . .  | 6 277                                     | 6 085     | 16 174         | 18 097    | 623   | Essen . . . . .  | 29 965                                    | 28 734    | 55 785         | 48 519    | 160   |
| Frankenbergr . . . . .   | 3 813                                     | 3 696     | 7 907          | 8 752     | 6   | Mörs . . . . .   | 10 575                                    | 10 234    | 23 303         | 23 500    | 261   |
| Kirchhain . . . . .  | 3 389                                     | 3 297     | 6 965          | 8 347     | 1   | Geldern . . . . .  | 7 930                                     | 7 841     | 18 910         | 19 256    | 23  |
| Ziegenhain . . . . .   | 4 717                                     | 4 649     | 10 336         | 12 714    | 41  | Kempen i. Rheinl. . . . .  | 13 465                                    | 13 261    | 31 659         | 33 311    | 14  |
| Fulda . . . . .  | 7 242                                     | 7 142     | 16 117         | 18 667    | 22  | Stadtkreis Düsseldorf . . . . .                                    | 20 046                                    | 20 281    | 52 041         | 52 274    | 3 226                                       |
| Hersfeld . . . . .   | 5 192                                     | 4 959     | 9 476          | 11 673    | 21  | Düsseldorf . . . . .   | 10 142                                    | 10 101    | 23 473         | 22 234    | 119   |
| Hünfeld . . . . .  | 3 594                                     | 3 653     | 7 464          | 8 797     | 1   | Stadtkreis Elberfeld . . . . .                                     | 18 958                                    | 18 821    | 41 740         | 46 380    | 16  |
| Stadtkreis Hanau . . . . .   | 2 776                                     | 2 670     | 9 501          | 10 082    | 564   | Stadtkreis Barmen . . . . .  | 17 513                                    | 17 244    | 38 806         | 42 581    | 34  |
| Hanau . . . . .  | 5 698                                     | 5 517     | 14 337         | 13 905    | 22  | Wettmann . . . . .   | 11 792                                    | 11 445    | 27 036         | 25 169    | 2   |
| Gelnhausen . . . . .   | 6 090                                     | 5 916     | 14 649         | 15 118    | 4   | Stadtkreis Remscheid . . . . .                                     | 6 261                                     | 6 169     | 14 975         | 12 966    | 6   |
| Schlüchtern . . . . .  | 4 232                                     | 4 214     | 9 744          | 10 307    | 4   | Lenney . . . . .   | 10 666                                    | 10 651    | 25 980         | 25 747    | 4   |
| Schmalkalden . . . . .   | 5 147                                     | 5 129     | 11 290         | 11 702    | 5   | Solingen . . . . .   | 19 973                                    | 19 369    | 45 408         | 42 965    | 36  |
| Rinteln . . . . .  | 6 712                                     | 6 463     | 13 750         | 14 655    | —   | Neuß . . . . .   | 8 454                                     | 8 187     | 18 512         | 19 435    | 33  |
| Gersfeld . . . . .   | 3 103                                     | 3 170     | 7 183          | 8 059     | 1   | Grevenbroich . . . . .   | 6 643                                     | 6 391     | 14 744         | 14 845    | 3   |
| Zuf. Reg.-Bez. Cassel  | 121 456                                   | 118 633   | 274 988        | 305 911   | 6 716                                       | Stadtkreis München-Gladbach  | 7 587                                     | 7 575     | 16 282         | 18 184    | 4   |
| Reg.-Bez. Wiesbaden.   |   |           |                |           |   | Gladbach . . . . .   | 15 875                                    | 15 507    | 35 363         | 37 263    | 7   |
| Biedenkopf . . . . .   | 6 442                                     | 6 362     | 13 283         | 15 242    | —   | Zuf. Reg.-Bez. Düsseldorf  | 308 956                                   | 303 060   | 684 201        | 676 898   | 8 724                                       |
| Dillkreis . . . . .  | 5 636                                     | 5 617     | 14 321         | 14 511    | 5   | Reg.-Bez. Cöln.  |   |           |                |           |   |
| Oberwesterwaldkreis . . . . .                                      | 3 631                                     | 3 676     | 7 901          | 8 354     | 5   | Bipperfürth . . . . .  | 3 969                                     | 3 950     | 9 896          | 10 156    | 2   |
| Westerburg . . . . .   | 4 493                                     | 4 295     | 9 608          | 10 208    | 2   | Waldbrohl . . . . .  | 3 910                                     | 3 826     | 8 042          | 8 268     | 3   |
| Untewesterwaldkreis . . . . .                                      | 6 025                                     | 5 667     | 13 791         | 14 255    | 6   | Gummersbach . . . . .  | 5 185                                     | 5 059     | 12 677         | 13 456    | 3   |
| Oberlahnkreis . . . . .  | 5 959                                     | 5 753     | 14 218         | 14 366    | 54  | Siegkreis . . . . .  | 13 576                                    | 13 427    | 32 568         | 32 279    | 81  |
| Limburg . . . . .  | 7 056                                     | 6 920     | 16 492         | 17 719    | 51  | Mülheim a. Rh. . . . .   | 13 254                                    | 12 870    | 30 084         | 28 089    | 679   |
| Unterlahnkreis . . . . .   | 6 084                                     | 5 847     | 15 957         | 15 876    | 598   | Stadtkreis Cöln . . . . .  | 36 312                                    | 36 727    | 102 869        | 105 773   | 7 954                                       |
| Sankt Goarshausen . . . . .  | 5 527                                     | 5 347     | 13 478         | 13 823    | 25  | Cöln . . . . .   | 10 498                                    | 10 525    | 23 191         | 21 996    | 34  |
| Rheingaukreis . . . . .  | 4 685                                     | 4 536     | 12 003         | 12 406    | 9   |  |   |           |                |           |   |



## Anhang A. Die Bevölkerung der kleineren Verwaltungs-Bezirke nach Geschlecht und zwei Altersklassen; auch aktive Militärpersonen. Fortsetzung.

| Namen der Kreise<br>und<br>entsprechenden Verwaltungs-<br>Bezirke. | Ortsanwesende Bevölkerung im Alter<br>von |           |                |            | Darunter<br>aktive<br>Militär-<br>personen. | Namen der Kreise<br>und<br>entsprechenden Verwaltungs-<br>Bezirke. | Ortsanwesende Bevölkerung im Alter<br>von |           |                |           | Darunter<br>aktive<br>Militär-<br>personen. |
|--|---|-----------|----------------|------------|---|--|---|-----------|----------------|-----------|---|
|  | unter 12 Jahren                           |           | über 12 Jahren |            |   |  | unter 12 Jahren                           |           | über 12 Jahren |           |   |
|  | männlich.                                 | weiblich. | männlich.      | weiblich.  |   |  | männlich.                                 | weiblich. | männlich.      | weiblich. |   |
| Bergheim . . . . .   | 6 645                                     | 6 486     | 14 577         | 14 998     | —   | Nischach . . . . .   | 3 731                                     | 3 913     | 9 028          | 9 898     | —   |
| Guskirchen . . . . .   | 6 368                                     | 6 332     | 14 545         | 14 921     | 3   | Altötting . . . . .  | 3 952                                     | 4 187     | 11 936         | 12 665    | 533   |
| Rheinbach . . . . .  | 4 665                                     | 4 652     | 11 395         | 11 445     | 3   | Berchtesgaden . . . . .  | 2 123                                     | 2 214     | 6 409          | 7 040     | —   |
| Stadtfreis Bonn . . . . .  | 4 099                                     | 4 186     | 14 330         | 17 190     | 760   | Bruck . . . . .  | 3 252                                     | 3 482     | 7 933          | 8 059     | 321   |
| Bonn . . . . .   | 8 589                                     | 8 434     | 20 152         | 20 633     | 524   | Dachau . . . . .   | 3 669                                     | 3 869     | 8 364          | 8 772     | 3   |
| Zuf. Reg.-Bez. Köln  | 117 070                                   | 116 474   | 294 326        | 299 204    | 10 046                                      | Ebersberg . . . . .  | 3 272                                     | 3 380     | 10 490         | 8 332     | 5   |
| Reg.-Bez. Trier.   |   |           |                |            |   | Erding . . . . .   | 6 136                                     | 6 315     | 13 690         | 14 120    | 3   |
| Daun . . . . .   | 4 168                                     | 4 009     | 9 543          | 9 762      | 1   | Freising . . . . .   | 5 048                                     | 5 293     | 11 392         | 11 632    | 311   |
| Prüm . . . . .   | 4 804                                     | 4 965     | 11 876         | 12 215     | 3   | Friedberg . . . . .  | 3 739                                     | 3 878     | 9 650          | 10 690    | 12  |
| Witburg . . . . .  | 6 100                                     | 6 172     | 14 774         | 15 731     | 3   | Garmisch . . . . .   | 1 388                                     | 1 414     | 4 218          | 4 147     | 4   |
| Wittlich . . . . .   | 5 305                                     | 5 497     | 13 325         | 13 425     | 2   | Ingolstadt . . . . .   | 3 440                                     | 3 594     | 8 115          | 8 340     | 76  |
| Berncastel . . . . .   | 6 318                                     | 6 111     | 15 139         | 16 035     | 8   | Landsberg . . . . .  | 3 378                                     | 3 659     | 7 587          | 8 351     | 27  |
| Stadtfreis Trier . . . . .   | 4 252                                     | 4 201     | 14 753         | 12 960     | 4 280                                       | Laufen . . . . .   | 3 742                                     | 3 842     | 11 348         | 11 150    | 73  |
| Trier . . . . .  | 11 789                                    | 11 740    | 25 683         | 26 566     | 18  | Miesbach . . . . .   | 3 216                                     | 3 412     | 11 038         | 9 866     | 1   |
| Saarburg . . . . .   | 4 451                                     | 4 466     | 10 900         | 11 461     | 8   | Mühl Dorf . . . . .  | 4 715                                     | 4 761     | 12 960         | 13 332    | —   |
| Merzig . . . . .   | 6 605                                     | 6 456     | 12 579         | 14 497     | 5   | München I <sup>2)</sup> . . . . .                                  | 3 829                                     | 4 088     | 11 866         | 10 950    | 365   |
| Saarlouis . . . . .  | 12 620                                    | 12 330    | 25 304         | 25 239     | 2 320                                       | München II . . . . .   | 4 151                                     | 4 102     | 11 440         | 11 123    | 3   |
| Saarbrücken . . . . .  | 24 501                                    | 23 389    | 49 473         | 44 353     | 2 437                                       | Pfaffenhofen . . . . .   | 5 206                                     | 5 495     | 11 493         | 12 229    | 7   |
| Ottweiler . . . . .  | 13 971                                    | 13 575    | 25 830         | 25 424     | 27  | Rosenheim . . . . .  | 6 435                                     | 6 727     | 19 184         | 18 989    | 5   |
| Santt Wendel . . . . .   | 7 561                                     | 7 153     | 16 121         | 16 521     | 19  | Schongau . . . . .   | 2 689                                     | 2 728     | 6 360          | 6 801     | 6   |
| Zuf. Reg.-Bez. Trier   | 112 445                                   | 110 064   | 245 300        | 244 189    | 9 131                                       | Schrobenhausen . . . . .   | 2 910                                     | 3 164     | 6 357          | 7 112     | 2   |
| Reg.-Bez. Aachen.  |   |           |                |            |   | Tölz . . . . .   | 1 859                                     | 1 834     | 5 474          | 5 655     | 22  |
| Erkelenz . . . . .   | 4 964                                     | 4 735     | 13 402         | 12 946     | 19  | Traunstein . . . . .   | 5 265                                     | 5 422     | 14 899         | 15 050    | 6   |
| Heinsberg . . . . .  | 5 024                                     | 4 881     | 12 993         | 12 042     | 7   | Wasserburg . . . . .   | 4 795                                     | 4 773     | 12 250         | 12 429    | 18  |
| Geilenkirchen . . . . .  | 3 631                                     | 3 650     | 9 298          | 8 892      | 3   | Weilheim . . . . .   | 3 568                                     | 3 744     | 9 709          | 9 747     | 14  |
| Jülich . . . . .   | 5 536                                     | 5 741     | 15 422         | 14 658     | 797   | Zuf. Reg.-Bez. Oberbayern  | 134 709                                   | 139 549   | 410 606        | 418 296   | 15 965                                      |
| Düren . . . . .  | 11 933                                    | 11 608    | 27 769         | 28 884     | 7   | Reg.-Bez. Niederbayern.  |   |           |                |           |   |
| Stadtfreis Aachen . . . . .  | 13 783                                    | 13 713    | 35 803         | 40 171     | 1 215                                       | U. St. Deggendorf . . . . .  | 618                                       | 625       | 2 225          | 2 782     | —   |
| Aachen . . . . .   | 19 311                                    | 19 117    | 42 096         | 41 612     | 535   | " Landshut . . . . .   | 1 992                                     | 1 956     | 7 395          | 7 519     | 1 253                                       |
| Cupen . . . . .  | 3 871                                     | 3 869     | 9 264          | 10 128     | 4   | " Passau . . . . .   | 1 543                                     | 1 517     | 7 006          | 6 567     | 1 178                                       |
| Montjoie . . . . .   | 2 565                                     | 2 600     | 6 375          | 6 943      | 16  | " Straubing . . . . .  | 1 466                                     | 1 596     | 5 304          | 5 490     | 563   |
| Schleiden . . . . .  | 6 959                                     | 6 712     | 15 961         | 15 177     | 2   | Bogen . . . . .  | 4 623                                     | 4 911     | 10 435         | 11 866    | 2   |
| Malmédy . . . . .  | 4 265                                     | 4 162     | 10 918         | 11 182     | 3   | Deggendorf . . . . .   | 5 089                                     | 5 215     | 13 335         | 13 844    | —   |
| Zuf. Reg.-Bez. Aachen  | 81 842                                    | 80 788    | 199 301        | 202 635    | 2 608                                       | Dingolfing . . . . .   | 3 304                                     | 3 492     | 7 627          | 8 493     | 4   |
| Reg.-Bez. Sigmaringen.   |   |           |                |            |   | Eggenfelden . . . . .  | 4 825                                     | 5 003     | 12 652         | 13 339    | 4   |
| Sigmaringen Oberamt . . . . .                                      | 2 921                                     | 2 887     | 7 550          | 8 176      | 10  | Grafenau . . . . .   | 2 705                                     | 2 841     | 6 159          | 6 534     | —   |
| Gammertingen " . . . . .   | 1 811                                     | 1 944     | 4 290          | 4 976      | —   | Griesbach . . . . .  | 4 505                                     | 4 745     | 11 859         | 12 404    | —   |
| Hechingen " . . . . .  | 2 702                                     | 2 642     | 6 670          | 7 811      | 129   | Kelheim . . . . .  | 4 898                                     | 5 154     | 11 254         | 12 343    | 6   |
| Haigerloch " . . . . .   | 1 549                                     | 1 542     | 3 973          | 4 641      | 3   | Köfiting . . . . .   | 3 723                                     | 3 928     | 8 103          | 9 147     | —   |
| Zuf. Reg.-Bez. Sigmaringen   | 8 983                                     | 9 015     | 22 483         | 25 604     | 142   | Landau a. S. . . . .   | 3 226                                     | 3 449     | 7 987          | 8 310     | —   |
| Königreich Preußen . . . . .                                       | 4 392 877                                 | 4 337 663 | 10 310 228     | 10 916 599 | 292 193                                     | Landshut . . . . .   | 4 153                                     | 4 321     | 9 765          | 10 361    | 4   |
| (einschl. Helgoland)   |   |           |                |            |   | Mallersdorf . . . . .  | 3 238                                     | 3 432     | 7 275          | 8 452     | —   |
| Bayern (nach Bezirksämtern<br>und unmittelbaren Städten).          |   |           |                |            |   | Passau . . . . .   | 5 441                                     | 5 600     | 14 549         | 15 234    | 210   |
| Reg.-Bez. Oberbayern.  |   |           |                |            |   | Pfarrkirchen . . . . .   | 4 435                                     | 4 725     | 12 297         | 12 712    | 8   |
| U. St. Freising . . . . .  | 993                                       | 1 095     | 3 821          | 3 577      | 22  | Regen . . . . .  | 3 917                                     | 4 117     | 8 799          | 9 280     | 7   |
| " Ingolstadt . . . . .   | 1 636                                     | 1 672     | 8 997          | 5 341      | 4 296                                       | Rottenburg . . . . .   | 4 880                                     | 5 052     | 11 450         | 12 229    | —   |
| " Landsberg . . . . .  | 526                                       | 570       | 2 372          | 2 002      | 540   | Straubing . . . . .  | 3 056                                     | 3 288     | 7 666          | 7 892     | 1   |
| " München <sup>1)</sup> . . . . .                                  | 34 367                                    | 35 160    | 136 308        | 144 759    | 9 269                                       | Viechtach . . . . .  | 3 074                                     | 3 137     | 7 370          | 7 978     | 3   |
| " Rosenheim . . . . .  | 1 106                                     | 1 170     | 3 876          | 3 938      | 19  | Wilsbiburg . . . . .   | 3 834                                     | 4 056     | 10 470         | 11 207    | —   |
| " Traunstein . . . . .   | 573                                       | 592       | 2 042          | 2 200      | 2   | Wilschhofen . . . . .  | 6 245                                     | 6 276     | 14 646         | 15 694    | 16  |
|  |   |           |                |            |   | Wegscheid . . . . .  | 2 149                                     | 2 112     | 6 335          | 6 719     | 2   |
|  |   |           |                |            |   | Wolfstein . . . . .  | 4 026                                     | 4 132     | 10 030         | 10 764    | 7   |
|  |   |           |                |            |   | Zuf. Reg.-Bez. Niederbayern  | 90 965                                    | 94 680    | 231 993        | 247 160   | 3 268                                       |
|  |   |           |                |            |   | Reg.-Bez. Pfalz.   |   |           |                |           |   |
|  |   |           |                |            |   | Bergzabern . . . . .   | 5 348                                     | 5 277     | 12 510         | 13 946    | 2   |
|  |   |           |                |            |   | Frankenthal . . . . .  | 7 653                                     | 7 660     | 17 974         | 19 022    | 1   |
|  |   |           |                |            |   | Germersheim . . . . .  | 7 387                                     | 7 414     | 19 203         | 18 455    | 2 521                                       |
|  |   |           |                |            |   | Homburg . . . . .  | 9 450                                     | 9 206     | 17 192         | 18 878    | 6   |

<sup>1)</sup> Mit Einschluß der am 1. Januar 1892 aus dem Bez.-Amt München I. ausgeschiedenen und mit der Stadt München vereinigten Gemeinde Bogenhausen (1570 Einw.).

<sup>2)</sup> Ohne die am 1. Januar 1892 aus dem Bez.-Amt München I. ausgeschiedene und mit der Stadt München vereinigte Gemeinde Bogenhausen (1 570 Einw.).



Anhang A. Die Bevölkerung der kleineren Verwaltungs-Bezirke nach Geschlecht und zwei Altersklassen; auch aktive Militärpersonen. Fortsetzung.

| Namen der Kreise<br>und<br>entsprechenden Verwaltungs-<br>Bezirke. | Ortsanwesende Bevölkerung im Alter |                |                 |                | Darunter<br>aktive<br>Militär-<br>personen. | Namen der Kreise<br>und<br>entsprechenden Verwaltungs-<br>Bezirke. | Ortsanwesende Bevölkerung im Alter |                |                 |                | Darunter<br>aktive<br>Militär-<br>personen. |           |           |           |
|--|------------------------------------|----------------|-----------------|----------------|---|--|------------------------------------|----------------|-----------------|----------------|---|-----------|-----------|-----------|
|  | von                                |                | von             |                |   |  | von                                |                | von             |                |   |           |           |           |
|  | unter 12 Jahren                    | über 12 Jahren | unter 12 Jahren | über 12 Jahren |   |  | unter 12 Jahren                    | über 12 Jahren | unter 12 Jahren | über 12 Jahren |   |           |           |           |
|  | männlich.                          | weiblich.      | männlich.       | weiblich.      |   | männlich.  | weiblich.                          | männlich.      | weiblich.       |                | männlich.                                   | weiblich. | männlich. | weiblich. |
| Kaiserslautern . . . . .   | 13 356                             | 13 096         | 26 679          | 28 513         | 58  | Reg.-Bez. Mittelfranken.   |                                    |                |                 |                |   |           |           |           |
| Kirchheimbolanden . . . . .  | 7 696                              | 7 556          | 17 490          | 18 353         | 6   | U. St. Ansbach . . . . .   | 1 576                              | 1 596          | 5 328           | 5 758          | 744   |           |           |           |
| Kusel . . . . .  | 6 493                              | 6 316          | 14 378          | 14 798         | 3   | " Dinkelsbühl . . . . .  | 531                                | 539            | 1 582           | 1 844          | 1   |           |           |           |
| Landau . . . . .   | 8 763                              | 8 587          | 22 647          | 23 195         | 2 036                                       | " Eichstätt . . . . .  | 749                                | 746            | 3 062           | 2 989          | 521   |           |           |           |
| Ludwigshafen a. Rh. . . . .  | 9 562                              | 9 556          | 21 618          | 20 742         | 42  | " Erlangen . . . . .   | 1 855                              | 1 693          | 7 254           | 6 757          | 727   |           |           |           |
| Neustadt a. H. . . . .   | 10 557                             | 10 658         | 25 477          | 28 132         | 6   | " Fürth . . . . .  | 5 608                              | 5 662          | 15 334          | 16 602         | 335   |           |           |           |
| Pirmasens . . . . .  | 9 546                              | 9 482          | 19 055          | 19 277         | 5   | " Nürnberg . . . . .   | 16 552                             | 17 182         | 53 485          | 55 371         | 2 876                                       |           |           |           |
| Speyer . . . . .   | 4 878                              | 4 810          | 11 232          | 11 966         | 491   | " Rothenburg a. T. . . . .   | 846                                | 876            | 2 543           | 2 736          | —   |           |           |           |
| Zweibrücken . . . . .  | 10 618                             | 10 435         | 22 704          | 23 543         | 805   | " Schwabach . . . . .  | 1 016                              | 1 042          | 2 821           | 3 225          | —   |           |           |           |
| Zusf. Reg.-Bez. Pfalz  | 111 307                            | 110 053        | 248 159         | 258 820        | 5 982                                       | " Weißenburg . . . . .   | 801                                | 798            | 2 034           | 2 479          | —   |           |           |           |
| Reg.-Bez. Oberpfalz.   |                                    |                |                 |                |   | Ansbach . . . . .  | 4 514                              | 4 355          | 11 296          | 12 379         | 85  |           |           |           |
| U. St. Amberg . . . . .  | 1 983                              | 1 890          | 9 000           | 6 253          | 1 493                                       | Dinkelsbühl . . . . .  | 3 561                              | 3 524          | 8 297           | 9 486          | —   |           |           |           |
| " Regensburg . . . . .   | 4 057                              | 4 085          | 14 185          | 15 607         | 872   | Eichstätt . . . . .  | 3 315                              | 3 528          | 8 257           | 8 421          | 27  |           |           |           |
| Amberg . . . . .   | 3 534                              | 3 675          | 8 599           | 9 811          | 1   | Erlangen . . . . .   | 1 841                              | 1 862          | 4 228           | 4 792          | 1   |           |           |           |
| Beilngries . . . . .   | 4 056                              | 4 199          | 9 677           | 10 941         | —   | Feuchtwangen . . . . .   | 3 759                              | 3 812          | 8 802           | 9 959          | 5   |           |           |           |
| Burglengensfeld . . . . .  | 3 725                              | 3 999          | 8 449           | 9 344          | 2   | Fürth . . . . .  | 3 769                              | 3 845          | 9 080           | 9 946          | 6   |           |           |           |
| Cham . . . . .   | 4 244                              | 4 345          | 9 006           | 9 932          | 2   | Gunzenhausen . . . . .   | 4 320                              | 4 450          | 10 889          | 12 274         | 20  |           |           |           |
| Eschenbach . . . . .   | 3 232                              | 3 183          | 7 684           | 8 551          | 1   | Hersbruck . . . . .  | 5 209                              | 5 263          | 12 221          | 13 439         | 1   |           |           |           |
| Kemnath . . . . .  | 3 443                              | 3 347          | 7 841           | 8 526          | 3   | Hilpoltstein . . . . .   | 3 293                              | 3 500          | 8 063           | 9 249          | 3   |           |           |           |
| Nabburg . . . . .  | 2 855                              | 2 825          | 6 367           | 6 928          | 4   | Neustadt a. Nisch . . . . .  | 4 265                              | 4 273          | 10 196          | 11 543         | 2   |           |           |           |
| Neumarkt . . . . .   | 4 465                              | 4 707          | 10 916          | 12 151         | 123   | Nürnberg . . . . .   | 7 161                              | 7 506          | 16 971          | 18 056         | 59  |           |           |           |
| Neunburg v. W. . . . .   | 5 144                              | 5 106          | 10 691          | 11 922         | 3   | Rothenburg a. T. . . . .   | 2 682                              | 2 786          | 7 130           | 7 726          | 14  |           |           |           |
| Neustadt a. Waldnab . . . . .                                      | 4 389                              | 4 273          | 10 089          | 11 040         | 19  | Scheinfeld . . . . .   | 2 667                              | 2 729          | 6 821           | 7 609          | —   |           |           |           |
| Parberg . . . . .  | 3 781                              | 4 035          | 10 213          | 11 099         | 4   | Schwabach . . . . .  | 4 557                              | 4 673          | 10 811          | 11 889         | 5   |           |           |           |
| Regensburg . . . . .   | 4 391                              | 4 568          | 9 846           | 11 003         | —   | Schwarzhau . . . . .   | 4 297                              | 4 124          | 10 927          | 12 135         | 5   |           |           |           |
| Roding . . . . .   | 3 651                              | 3 783          | 7 593           | 8 712          | 1   | Weißenburg . . . . .   | 3 820                              | 3 897          | 9 272           | 10 413         | 5   |           |           |           |
| Stadtamhof . . . . .   | 5 338                              | 5 716          | 13 307          | 14 830         | 251   | Zusf. Reg.-Bez. Mittelfranken                                      | 92 564                             | 94 261         | 246 704         | 267 077        | 5 442                                       |           |           |           |
| Sulzbach . . . . .   | 2 619                              | 2 780          | 6 752           | 7 339          | 528   | Reg.-Bez. Unterfranken.  |                                    |                |                 |                |   |           |           |           |
| Tirschenreuth . . . . .  | 4 357                              | 4 422          | 10 645          | 11 835         | 2   | U. St. Aschaffenburg . . . . .                                     | 1 511                              | 1 424          | 5 282           | 5 413          | 597   |           |           |           |
| Bohenstrauß . . . . .  | 3 789                              | 3 811          | 8 131           | 9 023          | 1   | " Kitzingen . . . . .  | 950                                | 1 009          | 2 594           | 2 954          | 18  |           |           |           |
| Waldmünchen . . . . .  | 2 464                              | 2 660          | 5 305           | 5 885          | 3   | " Schweinfurt . . . . .  | 1 459                              | 1 505          | 4 407           | 5 101          | —   |           |           |           |
| Zusf. Reg.-Bez. Oberpfalz  | 75 517                             | 77 409         | 184 296         | 200 732        | 3 313                                       | " Würzburg . . . . .   | 6 104                              | 6 078          | 24 171          | 24 686         | 3 428                                       |           |           |           |
| Reg.-Bez. Oberfranken.   |                                    |                |                 |                |   | Alzenau . . . . .  | 3 112                              | 2 987          | 6 492           | 6 949          | —   |           |           |           |
| U. St. Bamberg . . . . .   | 3 897                              | 3 796          | 13 817          | 14 305         | 2 348                                       | Aschaffenburg . . . . .  | 5 088                              | 4 858          | 10 482          | 11 080         | 13  |           |           |           |
| " Bayreuth . . . . .   | 2 863                              | 2 936          | 9 382           | 9 375          | 2 011                                       | Brückenau . . . . .  | 2 021                              | 1 985          | 4 326           | 4 777          | —   |           |           |           |
| " Forchheim . . . . .  | 877                                | 862            | 2 014           | 2 218          | 1   | Ebern . . . . .  | 2 690                              | 2 584          | 6 417           | 7 231          | 4   |           |           |           |
| " Hof . . . . .  | 3 369                              | 3 374          | 8 261           | 9 451          | 19  | Gerolzhofen . . . . .  | 4 372                              | 4 377          | 10 587          | 11 785         | 3   |           |           |           |
| " Kulmbach . . . . .   | 1 014                              | 956            | 2 428           | 2 601          | —   | Hammelburg . . . . .   | 3 032                              | 3 055          | 6 639           | 7 251          | —   |           |           |           |
| Bamberg I . . . . .  | 3 320                              | 3 443          | 8 756           | 9 689          | 4   | Hasfurt . . . . .  | 3 793                              | 3 765          | 9 406           | 10 288         | 1   |           |           |           |
| Bamberg II . . . . .   | 3 902                              | 3 895          | 9 996           | 10 522         | 91  | Karlstadt . . . . .  | 4 233                              | 4 205          | 9 974           | 11 008         | 11  |           |           |           |
| Bayreuth . . . . .   | 3 942                              | 4 022          | 9 215           | 10 244         | 4   | Kitzingen . . . . .  | 4 659                              | 4 686          | 11 050          | 12 445         | 13  |           |           |           |
| Berneck . . . . .  | 2 225                              | 2 260          | 5 302           | 5 519          | —   | Kitzingen . . . . .  | 4 160                              | 4 205          | 10 750          | 11 893         | 1   |           |           |           |
| Ebermannstadt . . . . .  | 3 246                              | 3 193          | 7 911           | 8 885          | —   | Königshofen . . . . .  | 3 903                              | 3 943          | 10 032          | 11 148         | 8   |           |           |           |
| Forchheim . . . . .  | 3 870                              | 3 871          | 9 814           | 10 829         | 5   | Lohr . . . . .   | 4 762                              | 4 819          | 11 243          | 12 503         | 4   |           |           |           |
| Höchstädt a. Nisch . . . . .                                       | 3 953                              | 3 997          | 9 066           | 10 090         | 3   | Markttheidenfeld . . . . .   | 4 101                              | 4 019          | 10 340          | 11 193         | 1   |           |           |           |
| Hof . . . . .  | 3 649                              | 3 587          | 8 317           | 8 865          | 8   | Mellrichstadt . . . . .  | 1 910                              | 1 873          | 4 684           | 5 096          | 4   |           |           |           |
| Kronach . . . . .  | 4 464                              | 4 467          | 9 753           | 10 719         | 5   | Miltenberg . . . . .   | 2 919                              | 2 833          | 6 936           | 7 567          | 5   |           |           |           |
| Kulmbach . . . . .   | 3 804                              | 3 802          | 9 169           | 9 376          | 113   | Neustadt a. S. . . . .   | 2 957                              | 2 820          | 6 839           | 7 679          | 1   |           |           |           |
| Lichtenfels . . . . .  | 4 416                              | 4 577          | 10 729          | 12 067         | 1   | Obernburg . . . . .  | 3 818                              | 3 817          | 8 417           | 9 136          | —   |           |           |           |
| Münchberg . . . . .  | 3 960                              | 3 912          | 9 144           | 9 272          | 4   | Ochsenfurt . . . . .   | 3 451                              | 3 680          | 8 800           | 9 962          | 11  |           |           |           |
| Naiba . . . . .  | 3 344                              | 3 322          | 7 395           | 7 723          | —   | Schweinfurt . . . . .  | 4 456                              | 4 412          | 11 004          | 12 582         | 7   |           |           |           |
| Pegnitz . . . . .  | 3 701                              | 3 800          | 9 259           | 10 119         | 2   | Würzburg . . . . .   | 5 682                              | 5 555          | 13 432          | 14 821         | 14  |           |           |           |
| Rehau . . . . .  | 3 023                              | 2 888          | 7 198           | 7 440          | 1   | Zusf. Reg.-Bez. Unterfranken                                       | 85 143                             | 84 494         | 214 304         | 234 548        | 4 144                                       |           |           |           |
| Stadtsteinach . . . . .  | 2 777                              | 2 889          | 6 184           | 6 633          | 1   | Reg.-Bez. Schwaben.  |                                    |                |                 |                |   |           |           |           |
| Staffelstein . . . . .   | 2 389                              | 2 523          | 6 788           | 7 720          | 6   | U. St. Augsburg . . . . .  | 7 624                              | 7 998          | 28 898          | 31 109         | 2 563                                       |           |           |           |
| Teuschnitz . . . . .   | 2 687                              | 2 615          | 5 765           | 6 391          | 2   | " Dillingen . . . . .  | 526                                | 520            | 2 659           | 2 070          | 675   |           |           |           |
| Wunsiedel . . . . .  | 5 315                              | 5 110          | 13 591          | 13 909         | 8   | " Donauwörth . . . . .   | 428                                | 448            | 1 298           | 1 551          | 3   |           |           |           |
| Zusf. Reg.-Bez. Oberfranken  | 80 007                             | 80 097         | 199 254         | 213 962        | 4 637                                       | " Günzburg . . . . .   | 467                                | 534            | 1 373           | 1 740          | —   |           |           |           |
|  |                                    |                |                 |                |   | " Kaufbeuren . . . . .   | 714                                | 713            | 2 799           | 3 105          | 2   |           |           |           |
|  |                                    |                |                 |                |   | " Kempten . . . . .  | 1 580                              | 1 684          | 6 125           | 6 371          | 564   |           |           |           |



Anhang A. Die Bevölkerung der kleineren Verwaltungs-Bezirke nach Geschlecht und zwei Altersklassen; auch aktive Militärpersonen. Fortsetzung

| Namen der Kreise<br>und<br>entsprechenden Verwaltungs-<br>Bezirke. | Ortsanwesende Bevölkerung im Alter<br>von |           |                |           | Darunter<br>aktive<br>Militär-<br>personen. | Namen der Kreise<br>und<br>entsprechenden Verwaltungs-<br>Bezirke. | Ortsanwesende Bevölkerung im Alter<br>von |           |                |           | Darunter<br>aktive<br>Militär-<br>personen. |
|--|---|-----------|----------------|-----------|---|--|---|-----------|----------------|-----------|---|
|  | unter 12 Jahren                           |           | über 12 Jahren |           |   |  | unter 12 Jahren                           |           | über 12 Jahren |           |   |
|  | männlich.                                 | weiblich. | männlich.      | weiblich. |   |  | männlich.                                 | weiblich. | männlich.      | weiblich. |   |
| U. St. Lindau . . . . .  | 464                                       | 501       | 2 316          | 2 068     | 533   | Delsnitz . . . . .   | 8 461                                     | 8 559     | 19 566         | 21 504    | 7   |
| " Memmingen . . . . .  | 1 210                                     | 1 230     | 3 277          | 3 883     | —   | Plauen . . . . .   | 20 546                                    | 20 912    | 44 026         | 50 277    | 22  |
| " Neuburg a. D. . . . .  | 669                                       | 659       | 3 650          | 2 529     | 1 485                                       | Schwarzenberg . . . . .  | 15 971                                    | 16 802    | 31 714         | 37 055    | 12  |
| " Neu-Ulm <sup>1)</sup> . . . . .                                  | 689                                       | 692       | 4 248          | 2 292     | 2 426                                       | Zwickau . . . . .  | 35 066                                    | 36 114    | 76 414         | 79 969    | 1 709                                       |
| " Nördlingen . . . . .   | 905                                       | 975       | 2 855          | 3 269     | —   | Zuf. Kreishptmsh. Zwickau  | 196 761                                   | 203 544   | 437 145        | 472 833   | 3 627                                       |
| Augsburg . . . . .   | 7 497                                     | 7 739     | 18 749         | 20 037    | 204   | Kreishptmsh. Bauzen.   |   |           |                |           |   |
| Dillingen . . . . .  | 5 550                                     | 5 599     | 12 787         | 14 015    | 8   | Bauzen . . . . .   | 15 348                                    | 15 374    | 38 053         | 41 024    | 1 644                                       |
| Donauwörth . . . . .   | 4 466                                     | 4 768     | 10 834         | 10 942    | 155   | Kamenz . . . . .   | 9 213                                     | 9 372     | 20 879         | 22 814    | 103   |
| Füssen . . . . .   | 2 196                                     | 2 170     | 5 821          | 6 225     | 2   | Pöbau . . . . .  | 12 729                                    | 12 542    | 32 735         | 38 366    | 3   |
| Günzburg . . . . .   | 4 153                                     | 4 408     | 9 563          | 11 183    | 3   | Zittau . . . . .   | 12 012                                    | 12 425    | 36 302         | 41 551    | 1 649                                       |
| Illertissen . . . . .  | 2 685                                     | 2 799     | 5 995          | 6 815     | —   | Zuf. Kreishptmsh. Bauzen   | 49 302                                    | 49 713    | 127 969        | 143 755   | 3 399                                       |
| Kaufbeuren . . . . .   | 3 283                                     | 3 305     | 7 788          | 7 994     | 3   | Königreich Sachsen   | 500 377                                   | 510 818   | 1 200 764      | 1 290 725 | 31 094                                      |
| Kempton . . . . .  | 4 073                                     | 4 064     | 11 202         | 11 669    | 3   | <b>Württemberg</b>   |   |           |                |           |   |
| Krumbach . . . . .   | 3 243                                     | 3 351     | 7 488          | 8 569     | —   | (nach Oberamtsbezirken).   |   |           |                |           |   |
| Lindau . . . . .   | 3 274                                     | 3 434     | 9 506          | 9 734     | 3   | <b>Neckarkreis.</b>  |   |           |                |           |   |
| Memmingen . . . . .  | 4 041                                     | 4 165     | 10 024         | 10 692    | 3   | Bachang . . . . .  | 4 614                                     | 4 629     | 9 673          | 10 631    | 3   |
| Mindelheim . . . . .   | 4 404                                     | 4 713     | 10 533         | 11 665    | 11  | Besigheim . . . . .  | 4 178                                     | 4 259     | 9 334          | 10 409    | 1   |
| Neuburg a. D. . . . .  | 4 529                                     | 4 648     | 9 721          | 10 459    | 5   | Böblingen . . . . .  | 4 106                                     | 3 951     | 8 766          | 10 095    | 2   |
| Neu-Ulm <sup>1)</sup> . . . . .                                    | 3 034                                     | 3 074     | 6 713          | 7 673     | 3   | Brackenheim . . . . .  | 3 760                                     | 3 730     | 7 876          | 8 673     | 2   |
| Nördlingen . . . . .   | 4 565                                     | 4 742     | 10 405         | 11 955    | 9   | Cannstatt . . . . .  | 6 566                                     | 6 614     | 15 726         | 17 590    | 18  |
| Oberdorf . . . . .   | 2 928                                     | 2 994     | 8 268          | 8 026     | 3   | Ehlingen . . . . .   | 5 625                                     | 5 651     | 14 052         | 15 447    | 23  |
| Sonthofen . . . . .  | 3 683                                     | 3 755     | 11 222         | 11 962    | 4   | Heilbronn . . . . .  | 7 416                                     | 7 381     | 19 254         | 19 921    | 681   |
| Wertingen . . . . .  | 2 755                                     | 2 756     | 6 169          | 6 568     | —   | Leonberg . . . . .   | 4 861                                     | 4 958     | 10 386         | 11 996    | 17  |
| Zusmarshausen . . . . .  | 2 380                                     | 2 507     | 5 291          | 5 609     | 1   | Ludwigsburg . . . . .  | 6 064                                     | 6 218     | 19 101         | 15 770    | 4 617                                       |
| Zuf. Reg.-Bez. Schwaben  | 88 015                                    | 90 945    | 237 577        | 251 779   | 8 671                                       | Marbach . . . . .  | 4 243                                     | 4 430     | 8 700          | 9 554     | 3   |
| Königreich Bayern  | 758 227                                   | 771 488   | 1 972 893      | 2 092 374 | 51 422                                      | Maulbronn . . . . .  | 3 585                                     | 3 764     | 8 141          | 8 246     | 3   |
| <b>Sachsen</b>   |   |           |                |           |   | Neckarjulm . . . . .   | 4 275                                     | 4 526     | 10 144         | 10 688    | 2   |
| (nach Amtshauptmannschaften).                                      |   |           |                |           |   | St. Stuttgart . . . . .  | 14 447                                    | 14 509    | 52 061         | 58 800    | 3 990                                       |
| Kreishptmsh. Dresden.  |   |           |                |           |   | Stuttgart . . . . .  | 6 343                                     | 6 518     | 13 848         | 15 109    | 8   |
| Stb. Dresden . . . . .   | 28 585                                    | 28 973    | 103 850        | 115 114   | 9 365                                       | Vaihingen . . . . .  | 3 392                                     | 3 558     | 7 370          | 7 767     | 1   |
| Dippoldiswalde . . . . .   | 8 026                                     | 7 945     | 17 421         | 19 374    | 2   | Waiblingen . . . . .   | 4 322                                     | 4 137     | 8 796          | 9 878     | 2   |
| Dresden-Altstadt . . . . .   | 16 808                                    | 16 983    | 35 792         | 36 428    | 25  | Weinsberg . . . . .  | 4 100                                     | 4 035     | 7 881          | 8 601     | 2   |
| Dresden-Neustadt . . . . .   | 15 154                                    | 15 725    | 33 861         | 37 803    | 65  | Zuf. Neckarkreis   | 91 897                                    | 92 868    | 231 109        | 249 175   | 9 375                                       |
| Freiberg . . . . .   | 17 808                                    | 17 877    | 38 809         | 41 834    | 1 171                                       | <b>Schwarzwaldfreis.</b>   |   |           |                |           |   |
| Großenhain . . . . .   | 10 990                                    | 11 015    | 24 724         | 25 314    | 1 302                                       | Balingen . . . . .   | 4 957                                     | 5 101     | 11 406         | 13 728    | 1   |
| Meißen . . . . .   | 14 808                                    | 14 739    | 34 483         | 37 616    | 25  | Calw . . . . .   | 3 722                                     | 3 814     | 8 143          | 9 729     | 19  |
| Pirna . . . . .  | 17 426                                    | 17 559    | 42 088         | 45 598    | 1 352                                       | Freudenstadt . . . . .   | 5 134                                     | 5 242     | 10 104         | 11 284    | 2   |
| Zuf. Kreishptmsh. Dresden  | 129 605                                   | 130 816   | 331 028        | 359 081   | 13 307                                      | Herrenberg . . . . .   | 3 510                                     | 3 656     | 7 835          | 9 271     | 2   |
| Kreishptmsh. Leipzig.  |   |           |                |           |   | Horb . . . . .   | 2 804                                     | 2 853     | 6 403          | 8 091     | 18  |
| Stb. Leipzig . . . . .   | 37 136                                    | 37 071    | 109 211        | 111 607   | 3 631                                       | Nagold . . . . .   | 3 823                                     | 3 938     | 8 239          | 9 720     | 3   |
| Borna . . . . .  | 11 217                                    | 11 489    | 24 909         | 25 787    | 1 204                                       | Neuenbürg . . . . .  | 4 400                                     | 4 245     | 8 720          | 9 648     | 3   |
| Döbeln . . . . .   | 15 270                                    | 15 420    | 38 220         | 38 293    | 2 174                                       | Nürtingen . . . . .  | 4 052                                     | 4 200     | 8 814          | 10 371    | 2   |
| Grimma . . . . .   | 13 679                                    | 14 082    | 31 484         | 31 673    | 1 018                                       | Oberndorf . . . . .  | 3 934                                     | 4 176     | 9 626          | 10 697    | 2   |
| Leipzig . . . . .  | 24 495                                    | 24 825    | 48 547         | 49 350    | 1 601                                       | Reutlingen . . . . .   | 5 742                                     | 5 810     | 14 716         | 17 460    | 21  |
| Dörsch . . . . .   | 8 031                                     | 8 163     | 17 567         | 21 133    | 683   | Rottenburg . . . . .   | 3 979                                     | 4 017     | 9 414          | 10 941    | 3   |
| Rochlitz . . . . .   | 14 881                                    | 15 695    | 34 684         | 37 213    | 450   | Rottweil . . . . .   | 4 523                                     | 4 630     | 11 627         | 12 563    | 29  |
| Zuf. Kreishptmsh. Leipzig  | 124 709                                   | 126 745   | 304 622        | 315 056   | 10 761                                      | Spaichingen . . . . .  | 2 332                                     | 2 359     | 5 733          | 6 964     | 1   |
| Kreishptmsh. Zwickau.  |   |           |                |           |   | Sulz . . . . .   | 2 752                                     | 2 842     | 6 001          | 6 972     | 1   |
| Stb. Chemnitz . . . . .  | 17 510                                    | 18 478    | 50 354         | 52 612    | 1 717                                       | Tübingen . . . . .   | 4 768                                     | 4 809     | 12 800         | 13 706    | 562   |
| Annaberg . . . . .   | 14 753                                    | 15 180    | 32 515         | 36 716    | 13  | Tuttlingen . . . . .   | 3 877                                     | 3 952     | 9 779          | 10 005    | 2   |
| Auerbach . . . . .   | 13 366                                    | 13 693    | 26 208         | 29 447    | 6   | Urach . . . . .  | 4 628                                     | 4 760     | 9 806          | 11 677    | 1   |
| Chemnitz . . . . .   | 28 748                                    | 30 468    | 63 001         | 65 583    | 31  | Zuf. Schwarzwaldfreis  | 68 937                                    | 70 404    | 159 166        | 182 827   | 672   |
| Flöha . . . . .  | 11 749                                    | 12 334    | 26 780         | 29 281    | 2   | <b>Jagstkreis.</b>   |   |           |                |           |   |
| Glauchau . . . . .   | 20 731                                    | 21 146    | 46 553         | 49 279    | 21  | Alten . . . . .  | 4 473                                     | 4 558     | 9 713          | 10 681    | 7   |
| Marienberg . . . . .   | 9 860                                     | 9 858     | 20 014         | 21 110    | 87  | Crailsheim . . . . .   | 4 174                                     | 4 059     | 8 712          | 9 500     | 4   |

<sup>1)</sup> Die Stadt Neu-Ulm ist am 1. März 1891 aus dem Bez.-Amt Neu-Ulm ausgeschieden und in die Klasse der unmittelbaren Städte eingereiht worden.



Anhang A. Die Bevölkerung der kleineren Verwaltungs-Bezirke nach Geschlecht und zwei Altersklassen; auch aktive Militärpersonen. Fortsetzung.

| Namen der Kreise<br>und<br>entsprechenden Verwaltungs-<br>Bezirke. | Ortsanwesende Bevölkerung im Alter<br>von |           |                |           | Darunter<br>aktive<br>Militär-<br>personen. | Namen der Kreise<br>und<br>entsprechenden Verwaltungs-<br>Bezirke. | Ortsanwesende Bevölkerung im Alter<br>von |           |                |           | Darunter<br>aktive<br>Militär-<br>personen. |
|--|---|-----------|----------------|-----------|---|--|---|-----------|----------------|-----------|---|
|  | unter 12 Jahren                           |           | über 12 Jahren |           |   |  | unter 12 Jahren                           |           | über 12 Jahren |           |   |
|  | männlich.                                 | weiblich. | männlich.      | weiblich. |   |  | männlich.                                 | weiblich. | männlich.      | weiblich. |   |
| Ellwangen . . . . .  | 4 367                                     | 4 484     | 10 470         | 11 560    | 17  | Landeskomm.-Bez. Freiburg.   |   |           |                |           |   |
| Gaildorf . . . . .   | 3 804                                     | 3 676     | 7 749          | 8 929     | 2   | Kreis Freiburg.  |   |           |                |           |   |
| Gerabronn . . . . .  | 4 142                                     | 4 335     | 10 412         | 11 236    | 1   | Breisach . . . . .   | 2 694                                     | 2 653     | 6 708          | 7 381     | 4   |
| Gmünd . . . . .  | 5 130                                     | 5 250     | 12 619         | 13 837    | 751   | Emmendingen . . . . .  | 6 384                                     | 6 359     | 15 766         | 17 986    | 3   |
| Hall . . . . .   | 3 881                                     | 4 034     | 10 572         | 11 061    | 16  | Ettenheim . . . . .  | 2 487                                     | 2 561     | 5 909          | 6 911     | 1   |
| Heidenheim . . . . .   | 5 569                                     | 5 773     | 12 502         | 14 944    | 2   | Freiburg . . . . .   | 8 343                                     | 8 442     | 28 948         | 30 588    | 1 876                                       |
| Künzelsau . . . . .  | 4 495                                     | 4 616     | 9 785          | 10 399    | 3   | Neustadt . . . . .   | 1 897                                     | 1 884     | 5 312          | 6 089     | 1   |
| Mergentheim . . . . .  | 4 179                                     | 4 064     | 10 364         | 10 651    | 527   | Staufen . . . . .  | 2 316                                     | 2 309     | 6 535          | 7 244     | —   |
| Neresheim . . . . .  | 3 090                                     | 3 243     | 7 068          | 7 882     | —   | Waldkirch . . . . .  | 2 928                                     | 2 798     | 7 198          | 8 375     | —   |
| Dehringen . . . . .  | 4 690                                     | 4 758     | 10 561         | 11 063    | 4   | Zusf. Kreis Freiburg   | 27 049                                    | 27 006    | 76 376         | 84 574    | 1 885                                       |
| Schorndorf . . . . .   | 3 809                                     | 3 800     | 8 330          | 9 639     | 3   | Kreis Lörrach.   |   |           |                |           |   |
| Welzheim . . . . .   | 3 075                                     | 3 071     | 6 521          | 7 632     | 3   | Lörrach . . . . .  | 4 997                                     | 5 113     | 13 702         | 14 095    | 19  |
| Zusf. Jagdkreis  | 58 878                                    | 59 721    | 135 378        | 149 014   | 1 340                                       | Müllheim . . . . .   | 2 749                                     | 2 776     | 7 481          | 8 009     | —   |
| Donaukreis.  |   |           |                |           |   | Schönau . . . . .  | 1 770                                     | 1 846     | 5 402          | 6 248     | —   |
| Biberach . . . . .   | 4 838                                     | 5 237     | 11 846         | 13 200    | 18  | Schopfheim . . . . .   | 2 752                                     | 2 809     | 7 659          | 7 735     | 2   |
| Blaubeuren . . . . .   | 2 937                                     | 3 042     | 6 607          | 7 598     | 2   | Zusf. Kreis Lörrach  | 12 268                                    | 12 544    | 34 244         | 36 087    | 21  |
| Chingen . . . . .  | 3 744                                     | 3 865     | 8 887          | 10 059    | 20  | Kreis Offenburg.   |   |           |                |           |   |
| Geislingen . . . . .   | 4 449                                     | 4 593     | 10 788         | 12 333    | 3   | Kehl . . . . .   | 3 853                                     | 3 745     | 10 282         | 9 641     | 1 152                                       |
| Göppingen . . . . .  | 6 164                                     | 6 375     | 14 957         | 17 358    | 5   | Lahr . . . . .   | 5 133                                     | 5 310     | 12 307         | 14 154    | 15  |
| Kirchheim . . . . .  | 4 025                                     | 4 023     | 9 054          | 10 839    | 2   | Oberkirch . . . . .  | 2 535                                     | 2 626     | 6 352          | 6 827     | 1   |
| Laupheim . . . . .   | 3 790                                     | 4 057     | 8 630          | 9 738     | 251   | Offenburg . . . . .  | 6 850                                     | 6 854     | 18 226         | 20 395    | 25  |
| Leutkirch . . . . .  | 3 435                                     | 3 521     | 8 700          | 9 356     | 5   | Wolfach . . . . .  | 3 241                                     | 3 358     | 8 459          | 9 219     | 3   |
| Münsingen . . . . .  | 3 459                                     | 3 672     | 7 985          | 9 098     | 1   | Zusf. Kreis Offenburg  | 21 612                                    | 21 893    | 55 626         | 60 236    | 1 196                                       |
| Ravensburg . . . . .   | 4 854                                     | 4 835     | 15 367         | 14 408    | 1 641                                       | Zusf. Landesk.-Bez. Freiburg                                       | 60 929                                    | 61 443    | 166 246        | 180 897   | 3 102                                       |
| Riedlingen . . . . .   | 3 799                                     | 3 917     | 8 870          | 10 315    | 2   | Landeskomm.-Bez. Karlsruhe.  |   |           |                |           |   |
| Saulgau . . . . .  | 3 794                                     | 4 043     | 9 588          | 10 553    | 3   | Kreis Baden.   |   |           |                |           |   |
| Tettngang . . . . .  | 2 934                                     | 3 022     | 8 665          | 8 666     | 1   | Achern . . . . .   | 3 225                                     | 3 304     | 7 839          | 8 454     | 2   |
| Ulm . . . . .  | 6 631                                     | 7 083     | 23 882         | 21 032    | 6 159                                       | Baden . . . . .  | 3 217                                     | 3 271     | 9 300          | 11 370    | 5   |
| Waldsee . . . . .  | 3 520                                     | 3 710     | 9 597          | 10 131    | 5   | Bühl <sup>1)</sup> . . . . .                                       | 4 448                                     | 4 475     | 10 089         | 10 965    | 1   |
| Wangen . . . . .   | 2 760                                     | 2 791     | 7 923          | 8 199     | 2   | Rastatt <sup>2)</sup> . . . . .                                    | 7 813                                     | 7 942     | 22 118         | 19 407    | 4 260                                       |
| Zusf. Donaukreis   | 65 133                                    | 67 786    | 171 346        | 182 883   | 8 120                                       | Zusf. Kreis Baden  | 18 703                                    | 18 992    | 49 346         | 50 196    | 4 268                                       |
| Königreich Württemberg   | 284 845                                   | 290 779   | 696 999        | 763 899   | 19 507                                      | Kreis Karlsruhe.   |   |           |                |           |   |
| Baden (nach Amtsbezirken).   |   |           |                |           |   | Bretten . . . . .  | 3 753                                     | 3 636     | 7 802          | 8 224     | —   |
| Landeskomm.-Bez. Konstanz.   |   |           |                |           |   | Bruchsal . . . . .   | 8 376                                     | 8 590     | 20 463         | 21 015    | 697   |
| Kreis Konstanz.  |   |           |                |           |   | Durlach . . . . .  | 5 111                                     | 5 069     | 11 284         | 11 705    | 583   |
| Engen . . . . .  | 2 976                                     | 3 009     | 7 410          | 7 884     | 1   | Ettlingen . . . . .  | 3 480                                     | 3 442     | 7 959          | 8 020     | 659   |
| Konstanz . . . . .   | 5 427                                     | 5 553     | 16 587         | 16 240    | 1 652                                       | Karlsruhe . . . . .  | 12 702                                    | 12 584    | 39 331         | 40 870    | 4 104                                       |
| Mespfrich . . . . .  | 2 105                                     | 2 054     | 4 772          | 5 321     | 1   | Pforzheim . . . . .  | 8 961                                     | 9 291     | 22 389         | 23 862    | 7   |
| Pfullendorf . . . . .  | 1 303                                     | 1 355     | 3 525          | 3 535     | —   | Zusf. Kreis Karlsruhe  | 42 383                                    | 42 612    | 109 228        | 113 696   | 6 050                                       |
| Stoßach . . . . .  | 2 739                                     | 2 677     | 6 395          | 6 904     | 19  | Zusf. Landesk.-Bez. Karlsruhe                                      | 61 086                                    | 61 604    | 158 574        | 163 892   | 10 318                                      |
| Ueberlingen . . . . .  | 3 489                                     | 3 511     | 9 411          | 9 880     | 5   | Landeskomm.-Bez. Mannheim.   |   |           |                |           |   |
| Zusf. Kreis Konstanz   | 18 039                                    | 18 159    | 48 100         | 49 764    | 1 678                                       | Kreis Mannheim.  |   |           |                |           |   |
| Kreis Billingen.   |   |           |                |           |   | Mannheim . . . . .   | 14 431                                    | 14 559    | 40 133         | 39 513    | 1 533                                       |
| Donaueshingen . . . . .  | 3 279                                     | 3 296     | 8 323          | 9 324     | 19  | Schwezingen . . . . .  | 4 816                                     | 4 973     | 10 169         | 10 594    | 131   |
| Eriberg . . . . .  | 2 865                                     | 3 011     | 7 524          | 8 070     | —   | Weinheim . . . . .   | 2 888                                     | 2 998     | 7 119          | 7 441     | 1   |
| Billingen . . . . .  | 3 535                                     | 3 472     | 8 496          | 9 621     | 2   | Zusf. Kreis Mannheim   | 22 135                                    | 22 530    | 57 421         | 57 548    | 1 665                                       |
| Zusf. Kreis Billingen  | 9 679                                     | 9 779     | 24 343         | 27 015    | 21  |  |   |           |                |           |   |
| Kreis Waldshut.  |   |           |                |           |   |  |   |           |                |           |   |
| Bonnndorf . . . . .  | 2 079                                     | 2 021     | 5 857          | 6 205     | 2   |  |   |           |                |           |   |
| Säckingen . . . . .  | 2 245                                     | 2 283     | 6 239          | 6 988     | 1   |  |   |           |                |           |   |
| St. Blasien . . . . .  | 1 294                                     | 1 310     | 3 554          | 3 738     | 1   |  |   |           |                |           |   |
| Waldshut . . . . .   | 4 219                                     | 4 277     | 11 742         | 12 841    | 4   |  |   |           |                |           |   |
| Zusf. Kreis Waldshut   | 9 837                                     | 9 891     | 27 392         | 29 772    | 8   |  |   |           |                |           |   |
| Zusf. Landesk.-Bez. Konstanz                                       | 37 555                                    | 37 829    | 99 835         | 106 551   | 1 707                                       |  |   |           |                |           |   |

<sup>1)</sup> Mit Einschluß der am 1. Januar 1891 aus dem Amtsbezirk Rastatt ausgeschiedenen und mit dem Amtsbezirk Bühl vereinigten Gemeinde Stollhofen (1 081 Einw.).

<sup>2)</sup> Ohne die am 1. Januar 1891 aus dem Amtsbezirk Rastatt ausgeschiedene und mit dem Amtsbezirk Bühl vereinigte Gemeinde Stollhofen (1 081 Einw.).



Anhang A. Die Bevölkerung der kleineren Verwaltungs-Bezirke nach Geschlecht und zwei Altersklassen; auch aktive Militärpersonen. Fortsetzung.

| Namen der Kreise<br>und<br>entsprechenden Verwaltungs-<br>Bezirke. | Ortsanwesende Bevölkerung im Alter<br>von |           |                             |           | Darunter<br>aktive<br>Militär-<br>personen. | Namen der Kreise<br>und<br>entsprechenden Verwaltungs-<br>Bezirke. | Ortsanwesende Bevölkerung im Alter<br>von |           |                             |           | Darunter<br>aktive<br>Militär-<br>personen. |
|--|---|-----------|-----------------------------|-----------|---|--|---|-----------|-----------------------------|-----------|---|
|  | unter 12 Jahren<br>männlich.              | weiblich. | über 12 Jahren<br>männlich. | weiblich. |   |  | unter 12 Jahren<br>männlich.              | weiblich. | über 12 Jahren<br>männlich. | weiblich. |   |
| <b>Kreis Heidelberg.</b>   |   |           |                             |           |   | <b>Sachsen-Weimar</b><br>(nach Verwaltungsbezirken).               |   |           |                             |           |   |
| Eppingen . . . . .   | 2 888                                     | 2 824     | 5 960                       | 6 469     | 3   | Weimar . . . . .   | 12 473                                    | 12 150    | 31 614                      | 34 764    | 687   |
| Heidelberg . . . . .   | 10 234                                    | 10 322    | 26 553                      | 29 201    | 593   | Apolda . . . . .   | 12 677                                    | 12 612    | 33 112                      | 35 362    | 593   |
| Sinsheim . . . . .   | 5 113                                     | 5 074     | 11 467                      | 12 358    | 5   | Eisenach . . . . .   | 7 861                                     | 7 615     | 17 794                      | 20 044    | 543   |
| Wiesloch . . . . .   | 3 134                                     | 3 294     | 7 098                       | 7 963     | 4   | Dermbach . . . . .   | 5 737                                     | 5 592     | 12 579                      | 14 007    | 4   |
| Zuf. Kreis Heidelberg  | 21 369                                    | 21 514    | 51 078                      | 55 991    | 605   | Neustadt a. Orla . . . . .   | 6 695                                     | 7 035     | 17 363                      | 19 005    | 8   |
| <b>Kreis Mosbach.</b>  |   |           |                             |           |   | <b>Großh. Sachsen-Weimar</b>                                       |   |           |                             |           |   |
| Adelsheim . . . . .  | 2 109                                     | 2 102     | 4 685                       | 4 990     | 2   |  | 45 443                                    | 45 004    | 112 462                     | 123 182   | 1 835                                       |
| Buchen . . . . .   | 4 085                                     | 3 920     | 9 222                       | 9 876     | 2   | <b>Mecklenburg-Strelitz.</b>                                       |   |           |                             |           |   |
| Erbach . . . . .   | 2 322                                     | 2 342     | 4 785                       | 5 129     | —   | Hzgth. Mecklenburg-Strelitz  | 11 176                                    | 11 134    | 29 097                      | 31 221    | 726   |
| Mosbach . . . . .  | 4 453                                     | 4 617     | 10 209                      | 10 900    | 17  | Fürstenthum Rügenburg . . . . .                                    | 2 064                                     | 1 986     | 5 634                       | 5 666     | 4   |
| Saubersbischofsheim . . . . .                                      | 6 908                                     | 6 873     | 16 103                      | 16 773    | 7   | <b>Großh. Mecklenb.-Strelitz</b>                                   |   |           |                             |           |   |
| Wertheim . . . . .   | 2 808                                     | 2 685     | 6 665                       | 7 279     | —   |  | 13 240                                    | 13 120    | 34 731                      | 36 887    | 730   |
| Zuf. Kreis Mosbach   | 22 685                                    | 22 539    | 51 669                      | 54 947    | 28  | <b>Oldenburg (nach Aemtern).</b>                                   |   |           |                             |           |   |
| Zuf. Landesk.-Bez. Mannheim  | 66 189                                    | 66 583    | 160 168                     | 168 486   | 2 298                                       | <b>Herzogthum Oldenburg.</b>                                       |   |           |                             |           |   |
| Großherzogthum Baden   | 225 759                                   | 227 459   | 584 823                     | 619 826   | 17 425                                      | Stadt Oldenburg . . . . .  | 2 528                                     | 2 531     | 9 021                       | 9 038     | 1 674                                       |
| <b>Hessen (nach Kreisen).</b>                                      |   |           |                             |           |   | Oldenburg . . . . .  | 5 258                                     | 5 121     | 11 729                      | 10 942    | 1 121                                       |
| <b>Provinz Starkenburg.</b>  |   |           |                             |           |   | Westerstede . . . . .  | 3 036                                     | 2 855     | 6 362                       | 6 453     | —   |
| Darmstadt . . . . .  | 11 079                                    | 10 941    | 33 696                      | 35 468    | 3 813                                       | Stadt Varel . . . . .  | 530                                       | 559       | 1 683                       | 1 898     | —   |
| Bensheim . . . . .   | 7 324                                     | 7 274     | 17 283                      | 18 149    | —   | Varel . . . . .  | 2 663                                     | 2 663     | 5 787                       | 5 946     | 1   |
| Dieburg . . . . .  | 7 718                                     | 7 378     | 18 711                      | 19 839    | 365   | Stadt Zeven . . . . .  | 734                                       | 686       | 1 684                       | 2 085     | —   |
| Erbach . . . . .   | 6 987                                     | 6 816     | 15 940                      | 16 675    | 12  | Zeven . . . . .  | 5 380                                     | 5 364     | 10 454                      | 10 637    | 90  |
| Groß-Gerau . . . . .   | 5 962                                     | 5 932     | 14 410                      | 15 108    | 5   | Butjadingen . . . . .  | 2 304                                     | 2 194     | 5 248                       | 5 346     | 1   |
| Heppenheim . . . . .   | 6 838                                     | 6 736     | 14 728                      | 15 560    | 5   | Brake . . . . .  | 2 579                                     | 2 527     | 5 839                       | 6 524     | 1   |
| Offenbach . . . . .  | 13 171                                    | 13 228    | 33 512                      | 33 179    | 530   | Gläsfleth . . . . .  | 1 957                                     | 1 903     | 4 583                       | 5 385     | 2   |
| Zuf. Provinz Starkenburg   | 59 079                                    | 58 305    | 148 280                     | 153 978   | 4 730                                       | Delmenhorst . . . . .  | 3 909                                     | 3 817     | 8 889                       | 9 538     | 1   |
| <b>Provinz Oberhessen.</b>   |   |           |                             |           |   | Wildeshausen . . . . .   | 1 130                                     | 1 106     | 2 938                       | 2 952     | —   |
| Gießen . . . . .   | 9 857                                     | 9 692     | 26 987                      | 27 785    | 1 784                                       | Weyha . . . . .  | 4 545                                     | 4 454     | 11 476                      | 11 404    | 1   |
| Malsfeld . . . . .   | 5 156                                     | 5 084     | 12 574                      | 13 842    | 8   | Gloppenburg . . . . .  | 3 098                                     | 2 824     | 8 017                       | 8 247     | —   |
| Büdingen . . . . .   | 5 036                                     | 5 050     | 13 739                      | 14 134    | 2   | Frleiopthe . . . . .   | 1 525                                     | 1 474     | 3 693                       | 3 956     | —   |
| Friedberg . . . . .  | 8 262                                     | 7 743     | 23 026                      | 23 073    | 315   | <b>Zuf. Herzogthum Oldenburg</b>                                   |   |           |                             |           |   |
| Lauterbach . . . . .   | 4 164                                     | 4 159     | 9 406                       | 10 663    | 1   |  | 41 176                                    | 40 078    | 97 403                      | 100 351   | 2 892                                       |
| Schotten . . . . .   | 3 705                                     | 3 479     | 9 291                       | 10 005    | 2   | Fürstenthum Lübeck . . . . .                                       | 5 173                                     | 5 063     | 11 952                      | 12 530    | 2   |
| Zuf. Provinz Oberhessen  | 36 180                                    | 35 207    | 95 023                      | 99 502    | 2 112                                       | Fürstenthum Birkenfeld . . . . .                                   | 6 561                                     | 6 365     | 13 702                      | 14 614    | —   |
| <b>Provinz Rheinhessen.</b>  |   |           |                             |           |   | <b>Großherzogth. Oldenburg</b>                                     |   |           |                             |           |   |
| Mainz . . . . .  | 13 949                                    | 14 057    | 46 598                      | 42 694    | 8 380                                       |  | 52 910                                    | 51 506    | 123 057                     | 127 495   | 2 894                                       |
| Alzey . . . . .  | 5 378                                     | 5 187     | 13 717                      | 14 478    | 2   | <b>Braunschweig (nach Kreisen).</b>                                |   |           |                             |           |   |
| Bingen . . . . .   | 4 964                                     | 5 147     | 13 014                      | 14 006    | —   | <b>Braunschweig . . . . .</b>                                      |   |           |                             |           |   |
| Lppenheim . . . . .  | 6 202                                     | 6 226     | 15 914                      | 16 648    | 2   |  | 18 537                                    | 18 316    | 51 105                      | 53 674    | 2 001                                       |
| Worms . . . . .  | 9 257                                     | 9 374     | 24 793                      | 25 726    | 552   | Wolfenbüttel . . . . .   | 10 594                                    | 10 433    | 27 282                      | 26 859    | 124   |
| Zuf. Provinz Rheinhessen   | 39 750                                    | 39 991    | 114 036                     | 113 552   | 8 936                                       | Helmstedt . . . . .  | 9 026                                     | 8 971     | 24 124                      | 23 380    | 6   |
| Großherzogthum Hessen  | 135 009                                   | 133 503   | 357 339                     | 367 032   | 15 778                                      | Gandersheim . . . . .  | 6 729                                     | 6 420     | 15 370                      | 16 502    | 2   |
| <b>Mecklenburg-Schwerin</b><br>(nach Landwehrkompagnie-Bezirken).  |   |           |                             |           |   | Holzminde . . . . .  | 7 295                                     | 6 920     | 16 548                      | 16 332    | 7   |
| Schwerin . . . . .   | 8 787                                     | 8 611     | 23 876                      | 25 807    | 1 622                                       | Blankenburg . . . . .  | 4 422                                     | 4 262     | 10 396                      | 10 276    | 544   |
| Hagenow . . . . .  | 7 149                                     | 6 989     | 18 081                      | 19 033    | 12  | <b>Herzogth. Braunschweig</b>                                      |   |           |                             |           |   |
| Ludwigslust . . . . .  | 6 584                                     | 6 468     | 16 711                      | 17 711    | 786   |  | 56 603                                    | 55 322    | 144 825                     | 147 023   | 2 684                                       |
| Parchim . . . . .  | 5 702                                     | 5 563     | 15 604                      | 15 881    | 684   | <b>Sachsen-Meiningen</b><br>(nach Kreisen).                        |   |           |                             |           |   |
| Wismar . . . . .   | 6 737                                     | 6 406     | 17 648                      | 18 315    | 569   | <b>Meiningen . . . . .</b>   |   |           |                             |           |   |
| Grevesmühlen . . . . .   | 4 865                                     | 4 879     | 13 298                      | 13 375    | 1   |  | 8 618                                     | 8 443     | 20 842                      | 22 131    | 1 201                                       |
| Doberan . . . . .  | 5 961                                     | 5 695     | 15 846                      | 16 184    | 17  | Hildburghausen . . . . .   | 7 687                                     | 7 533     | 18 618                      | 19 872    | 554   |
| Rostock . . . . .  | 8 616                                     | 8 393     | 25 252                      | 27 543    | 1 194                                       | Sonneberg . . . . .  | 8 418                                     | 8 279     | 16 459                      | 18 446    | 1   |
| Ribnitz . . . . .  | 4 400                                     | 4 309     | 11 177                      | 12 559    | 7   | Saalfeld . . . . .   | 8 454                                     | 8 497     | 19 818                      | 21 717    | 2   |
| Güstrow . . . . .  | 6 623                                     | 6 374     | 16 896                      | 17 332    | 227   | <b>Herzogthum S.-Meiningen</b>                                     |   |           |                             |           |   |
| Malchin . . . . .  | 6 699                                     | 6 487     | 16 961                      | 17 208    | 57  |  | 33 177                                    | 32 752    | 75 737                      | 82 166    | 1 758                                       |
| Waren . . . . .  | 6 151                                     | 6 078     | 15 468                      | 16 050    | 13  | <b>Sachsen-Altenburg</b><br>(nach Landrathsämtern).                |   |           |                             |           |   |
| Großh. Mecklenb.-Schwerin  | 78 274                                    | 76 252    | 206 818                     | 216 998   | 5 189                                       | <b>Altenburg . . . . .</b>   |   |           |                             |           |   |
|  |   |           |                             |           |   |  | 17 391                                    | 17 944    | 40 651                      | 43 875    | 683   |
|  |   |           |                             |           |   | <b>Roda . . . . .</b>  |   |           |                             |           |   |
|  |   |           |                             |           |   |  | 7 149                                     | 6 959     | 17 819                      | 19 076    | 6   |
|  |   |           |                             |           |   | <b>Herzogthum S.-Altenburg</b>                                     |   |           |                             |           |   |
|  |   |           |                             |           |   |  | 24 540                                    | 24 903    | 58 470                      | 62 951    | 689   |



Anhang A. Die Bevölkerung der kleineren Verwaltungs-Bezirke nach Geschlecht und zwei Altersklassen; auch aktive Militärpersonen. Schluß.

| Namen der Kreise<br>und<br>entsprechenden Verwaltungs-<br>Bezirke. | Ortsanwesende Bevölkerung im Alter<br>von |           |                |           | Darunter<br>aktive<br>Militär-<br>personen. | Namen der Kreise<br>und<br>entsprechenden Verwaltungs-<br>Bezirke. | Ortsanwesende Bevölkerung im Alter<br>von |                  |                   |                   | Darunter<br>aktive<br>Militär-<br>personen. |
|--|---|-----------|----------------|-----------|---|--|---|------------------|-------------------|-------------------|---|
|  | unter 12 Jahren                           |           | über 12 Jahren |           |   |  | unter 12 Jahren                           |                  | über 12 Jahren    |                   |   |
|  | männlich.                                 | weiblich. | männlich.      | weiblich. |   |  | männlich.                                 | weiblich.        | männlich.         | weiblich.         |   |
| <b>Sachsen-Coburg-Gotha.</b>                                       |   |           |                |           |   | <b>Lübeck.</b>   |   |                  |                   |                   |   |
| Herzogthum Gotha . . . . .   | 21 177                                    | 20 761    | 50 326         | 54 962    | 740   | Stadt Lübeck u. Vorstädte  | 8 299                                     | 8 267            | 22 609            | 24 415            | 626   |
| " Coburg . . . . .   | 8 028                                     | 7 846     | 20 215         | 23 198    | 581   | Uebrigcs lübeckisches Gebiet                                       | 1 902                                     | 1 826            | 4 661             | 4 506             | —   |
| Herzogth. S.-Coburg-Gotha  | 29 205                                    | 28 607    | 70 541         | 78 160    | 1 321                                       | Freie u. Hansestadt Lübeck   | 10 201                                    | 10 093           | 27 270            | 28 921            | 626   |
| <b>Anhalt (nach Kreisen).</b>                                      |   |           |                |           |   | <b>Bremen.</b>   |   |                  |                   |                   |   |
| Deßau . . . . .  | 9 326                                     | 9 497     | 22 289         | 24 514    | 674   | Stadt Bremen . . . . .   | 15 650                                    | 15 588           | 44 693            | 49 753            | 725   |
| Cöthen . . . . .   | 7 207                                     | 7 062     | 16 364         | 17 298    | —   | Uebrigcs bremisches Gebiet   | 8 108                                     | 7 932            | 19 693            | 19 026            | 15  |
| Zerbst . . . . .   | 6 707                                     | 6 718     | 16 862         | 16 818    | 557   | Freie u. Hansestadt Bremen   | 23 758                                    | 23 520           | 64 386            | 68 779            | 740   |
| Bernburg . . . . .   | 13 145                                    | 13 065    | 28 119         | 28 115    | 546   | <b>Hamburg.</b>  |   |                  |                   |                   |   |
| Ballenstedt . . . . .  | 4 051                                     | 3 971     | 10 001         | 10 834    | 30  | Stadt Hamburg mit Vor-   | 37 423                                    | 37 341           | 128 519           | 120 640           | 63  |
| Herzogthum Anhalt  | 40 436                                    | 40 313    | 93 635         | 97 579    | 1 807                                       | Vororte . . . . .  | 33 869                                    | 33 877           | 81 344            | 96 247            | 1 282                                       |
| <b>Schwarzburg-Sondershausen</b>                                   |   |           |                |           |   | Landherrschaft Rißebüttel  | 1 221                                     | 1 308            | 2 752             | 2 968             | 26  |
| (nach Landrathsämtern).  |   |           |                |           |   | Uebrigcs Gebiet . . . . .  | 6 147                                     | 6 028            | 17 260            | 15 586            | 23  |
| Sondershausen . . . . .  | 5 307                                     | 5 225     | 13 269         | 14 094    | 556   | Freie u. Hansest. Hamburg  | 78 660                                    | 78 554           | 229 875           | 235 441           | 1 394                                       |
| Arnstadt . . . . .   | 3 261                                     | 3 244     | 7 346          | 8 199     | 2   | <b>Elfaß-Lothringen</b>  |   |                  |                   |                   |   |
| Gehren . . . . .   | 2 583                                     | 2 430     | 4 908          | 5 644     | —   | (nach Kreisen).  |   |                  |                   |                   |   |
| Fürstenthum Schwarzburg-   |   |           |                |           |   | Bezirk Unter-Elfaß.  |   |                  |                   |                   |   |
| Sondershausen . . . . .  | 11 151                                    | 10 899    | 25 523         | 27 937    | 558   | Stadtkreis Straßburg . .   | 13 209                                    | 13 403           | 51 126            | 45 762            | 13 639                                      |
| <b>Schwarzburg-Rudolstadt</b>                                      |   |           |                |           |   | Straßburg . . . . .  | 11 381                                    | 11 563           | 29 183            | 29 969            | 1 284                                       |
| (nach Landrathsämtern).  |   |           |                |           |   | Erstein . . . . .  | 8 373                                     | 8 491            | 21 635            | 23 212            | 443   |
| Rudolstadt . . . . .   | 5 419                                     | 5 582     | 13 709         | 14 370    | 561   | Hagenau . . . . .  | 10 410                                    | 10 411           | 26 050            | 26 800            | 3 012                                       |
| Königssee . . . . .  | 4 603                                     | 4 615     | 9 235          | 10 729    | 1   | Molsheim . . . . .   | 9 245                                     | 9 315            | 23 140            | 26 231            | 21  |
| Frankenhausen . . . . .  | 2 761                                     | 2 764     | 5 843          | 6 233     | 4   | Schlettstadt . . . . .   | 9 824                                     | 9 621            | 24 710            | 26 564            | 697   |
| Fürstenthum Schwarzburg-   |   |           |                |           |   | Weißenburg . . . . .   | 7 520                                     | 7 372            | 20 043            | 20 907            | 1 389                                       |
| Rudolstadt . . . . .   | 12 783                                    | 12 961    | 28 787         | 31 332    | 566   | Zabern . . . . .   | 11 987                                    | 11 942           | 30 158            | 31 948            | 686   |
| <b>Waldeck.</b>  |   |           |                |           |   | Zus. Bezirk Unter-Elfaß  | 81 949                                    | 82 118           | 226 045           | 231 393           | 21 171                                      |
| Fürstenthum Waldeck . . . .  | 7 902                                     | 7 466     | 15 732         | 18 079    | 583   | <b>Bezirk Ober-Elfaß.</b>  |   |                  |                   |                   |   |
| " Pyrmont . . . . .  | 1 195                                     | 1 147     | 2 603          | 3 157     | 2   | Altkirch . . . . .   | 6 920                                     | 6 750            | 18 367            | 18 803            | 6   |
| Fürstenthum Waldeck  | 9 097                                     | 8 613     | 18 335         | 21 236    | 585   | Colmar . . . . .   | 10 717                                    | 10 991           | 32 083            | 31 698            | 3 937                                       |
| <b>Neuß älterer Linie</b>  |   |           |                |           |   | Gebweiler . . . . .  | 7 955                                     | 8 179            | 21 810            | 24 102            | 114   |
| (nach Landrathsämtern).  |   |           |                |           |   | Mülhausen . . . . .  | 19 407                                    | 19 477           | 55 457            | 57 708            | 4 114                                       |
| Greiz . . . . .  | 8 827                                     | 8 894     | 19 473         | 20 887    | 73  | Rappoltsweiler . . . . .   | 8 186                                     | 8 414            | 21 298            | 23 950            | 7   |
| Burgf . . . . .  | 694                                       | 753       | 1 503          | 1 723     | —   | Thann . . . . .  | 7 737                                     | 7 761            | 20 480            | 23 359            | 38  |
| Fürstenthum Neuß ält. Linie  | 9 521                                     | 9 647     | 20 976         | 22 610    | 73  | Zus. Bezirk Ober-Elfaß   | 60 922                                    | 61 572           | 169 495           | 179 620           | 8 216                                       |
| <b>Neuß jüngerer Linie</b>   |   |           |                |           |   | <b>Bezirk Lothringen.</b>  |   |                  |                   |                   |   |
| (nach Landrathsämtern).  |   |           |                |           |   | Stadtkreis Metz . . . . .  | 5 600                                     | 5 614            | 29 844            | 19 128            | 14 208                                      |
| Gera . . . . .   | 11 629                                    | 11 995    | 27 680         | 29 895    | 514   | Metz . . . . .   | 8 207                                     | 8 254            | 33 121            | 27 223            | 6 536                                       |
| Schleiz . . . . .  | 5 827                                     | 5 852     | 12 730         | 14 203    | 3   | Bolschen . . . . .   | 5 014                                     | 5 000            | 15 070            | 16 537            | 130   |
| Fürstenth. Neuß jüng. Linie  | 17 456                                    | 17 847    | 40 410         | 44 098    | 517   | Château-Salins . . . . .   | 5 140                                     | 5 146            | 19 813            | 18 857            | 2 752                                       |
| <b>Schaumburg-Lippe . . . . .</b>                                  |   |           |                |           |   | Diedenhofen . . . . .  | 10 561                                    | 10 564           | 33 545            | 29 835            | 2 885                                       |
|  | 5 323                                     | 5 404     | 14 112         | 14 324    | 568   | Forbach . . . . .  | 8 914                                     | 8 808            | 27 042            | 23 932            | 3 943                                       |
| Lippe . . . . .  | 20 918                                    | 19 652    | 42 060         | 45 865    | 677   | Saarburg . . . . .   | 7 877                                     | 7 669            | 24 811            | 22 739            | 4 855                                       |
|  |   |           |                |           |   | Saargemünd . . . . .   | 9 057                                     | 8 864            | 23 959            | 24 647            | 2 658                                       |
|  |   |           |                |           |   | Zus. Bezirk Lothringen   | 60 370                                    | 59 919           | 207 205           | 182 898           | 37 967                                      |
|  |   |           |                |           |   | Reichsl. Elß-Lothringen  | 203 241                                   | 203 609          | 602 745           | 593 911           | 67 354                                      |
|  |   |           |                |           |   | <b>Deutsches Reich</b>   | <b>7 073 031</b>                          | <b>7 040 288</b> | <b>17 157 801</b> | <b>18 157 350</b> | <b>519 984</b>                              |
|  |   |           |                |           |   | (einschl. Helgoland)   |   |                  |                   |                   |   |



**Anhang B. Die Bevölkerung der Orte<sup>1)</sup> von 100 000 und mehr, von 20 000 bis 100 000 und von 5 000 bis 20 000 Einwohnern nach Geschlecht und vier Altersklassen.**

| Staaten<br>und<br>Landestheile.   | Ortsanwesende Bevölkerung am 1. Dezember 1890 |                  |                  |                       |                |                        |                  |                        |                |                |                |
|---|---|------------------|------------------|-----------------------|----------------|------------------------|------------------|------------------------|----------------|----------------|----------------|
|   | überhaupt                                     |                  |                  | Darunter im Alter von |                |                        |                  |                        |                |                |                |
|   | männlich.                                     | weiblich.        | zusammen.        | unter 15 Jahren       |                | 15 bis unter 40 Jahren |                  | 40 bis unter 60 Jahren |                | über 60 Jahren |                |
|   |   |                  | männlich.        | weiblich.             | männlich.      | weiblich.              | männlich.        | weiblich.              | männlich.      | weiblich.      |                |
| <b>1. Gemeinden bezw. Wohnplätze von 100 000 und mehr Einwohnern.</b>   |   |                  |                  |                       |                |                        |                  |                        |                |                |                |
| Provinz Ostpreußen . . . . .  | 75 048  | 86 618           | 161 666          | 22 537                | 22 335         | 36 780                 | 37 104           | 11 861                 | 18 081         | 3 870          | 9 098          |
| " Westpreußen . . . . .   | 57 773  | 62 565           | 120 338          | 17 773                | 18 086         | 27 229                 | 25 928           | 9 438                  | 12 439         | 3 333          | 6 112          |
| Stadt Berlin . . . . .  | 759 623                                       | 819 171          | 1 578 794        | 214 995               | 217 964        | 378 590                | 399 851          | 135 087                | 149 796        | 30 951         | 51 560         |
| Provinz Pommern . . . . .   | 56 313  | 59 915           | 116 228          | 16 527                | 16 702         | 27 061                 | 27 213           | 9 705                  | 11 152         | 3 020          | 4 848          |
| " Schlesien . . . . .   | 153 698                                       | 181 488          | 335 186          | 49 310                | 49 843         | 70 020                 | 82 097           | 26 621                 | 35 712         | 7 747          | 13 836         |
| " Sachsen . . . . .   | 153 653                                       | 149 982          | 303 635          | 49 306                | 48 722         | 74 931                 | 67 638           | 23 151                 | 24 512         | 6 265          | 9 110          |
| " Schleswig-Holstein . . . . .  | 71 137  | 72 112           | 143 249          | 23 412                | 23 408         | 32 686                 | 30 580           | 11 762                 | 12 929         | 3 277          | 5 195          |
| " Hannover . . . . .  | 80 521  | 83 072           | 163 593          | 23 310                | 22 839         | 41 037                 | 39 850           | 12 380                 | 14 377         | 3 794          | 6 006          |
| " Hessen-Rhassau . . . . .  | 85 388  | 94 597           | 179 985          | 23 483                | 23 259         | 42 399                 | 48 962           | 15 736                 | 17 031         | 3 770          | 5 345          |
| " Rheinland . . . . .   | 427 915                                       | 449 297          | 877 212          | 150 272               | 150 147        | 188 770                | 196 490          | 69 723                 | 74 748         | 19 150         | 27 912         |
| <b>Königreich Preußen</b>   | <b>1 921 069</b>                              | <b>2 058 817</b> | <b>3 979 886</b> | <b>590 925</b>        | <b>593 305</b> | <b>919 503</b>         | <b>955 713</b>   | <b>325 464</b>         | <b>370 777</b> | <b>85 177</b>  | <b>139 022</b> |
| Die 3 Reg.-Bez. Franken . . . . .                                       | 70 037  | 72 553           | 142 590          | 21 005                | 21 315         | 34 568                 | 33 493           | 11 521                 | 13 052         | 2 943          | 4 693          |
| Uebrig. Bayern rechts d. Rheins <sup>2)</sup>                           | 170 675                                       | 179 919          | 350 594          | 42 771                | 43 701         | 86 163                 | 84 223           | 32 115                 | 36 921         | 9 626          | 15 074         |
| <b>Königreich Bayern<sup>2)</sup></b>                                   | <b>240 712</b>                                | <b>252 472</b>   | <b>493 184</b>   | <b>63 776</b>         | <b>65 016</b>  | <b>120 731</b>         | <b>117 716</b>   | <b>43 636</b>          | <b>49 973</b>  | <b>12 569</b>  | <b>19 767</b>  |
| Königreich Sachsen . . . . .  | 346 646                                       | 363 855          | 710 501          | 103 233               | 104 512        | 173 649                | 171 322          | 55 185                 | 64 161         | 14 579         | 23 860         |
| Württemberg . . . . .   | 66 508  | 73 309           | 139 817          | 18 722                | 18 601         | 32 659                 | 35 117           | 12 134                 | 14 741         | 2 993          | 4 850          |
| Braunschweig . . . . .  | 49 598  | 51 449           | 101 047          | 15 824                | 15 318         | 23 322                 | 23 514           | 8 079                  | 8 989          | 2 373          | 3 628          |
| Bremen . . . . .  | 60 343  | 65 341           | 125 684          | 19 922                | 19 813         | 26 915                 | 28 664           | 10 647                 | 12 224         | 2 859          | 4 640          |
| Hamburg . . . . .   | 165 942                                       | 157 981          | 323 923          | 45 877                | 46 030         | 82 334                 | 69 525           | 30 428                 | 30 997         | 7 303          | 11 429         |
| Elß-Lothringen . . . . .  | 64 335  | 59 165           | 123 500          | 16 478                | 16 787         | 34 194                 | 26 180           | 10 424                 | 11 538         | 3 239          | 4 660          |
| <b>Deutsches Reich</b>  | <b>2 915 153</b>                              | <b>3 082 389</b> | <b>5 997 542</b> | <b>874 757</b>        | <b>879 382</b> | <b>1 413 307</b>       | <b>1 427 751</b> | <b>495 997</b>         | <b>563 400</b> | <b>131 092</b> | <b>211 856</b> |
| <b>2. Gemeinden bezw. Wohnplätze von 20 000 bis 100 000 Einwohnern.</b> |   |                  |                  |                       |                |                        |                  |                        |                |                |                |
| Provinz Ostpreußen . . . . .  | 22 907  | 23 865           | 46 772           | 6 752                 | 6 637          | 11 261                 | 9 899            | 3 552                  | 4 738          | 1 342          | 2 591          |
| " Westpreußen . . . . .   | 45 457  | 43 522           | 88 979           | 13 661                | 13 115         | 22 866                 | 18 120           | 6 603                  | 8 179          | 2 327          | 4 108          |
| " Brandenburg . . . . .   | 236 497                                       | 236 442          | 472 939          | 73 541                | 72 779         | 115 945                | 104 613          | 36 461                 | 41 924         | 10 550         | 17 126         |
| " Pommern . . . . .   | 46 366  | 50 719           | 97 085           | 14 984                | 14 813         | 20 126                 | 19 913           | 7 872                  | 10 616         | 3 384          | 5 377          |
| " Posen . . . . .   | 55 139  | 55 887           | 111 026          | 16 158                | 15 780         | 28 176                 | 24 718           | 8 210                  | 10 733         | 2 595          | 4 656          |
| " Schlesien . . . . .   | 144 624                                       | 146 381          | 291 005          | 44 124                | 44 101         | 70 371                 | 62 872           | 23 117                 | 27 843         | 7 012          | 11 565         |
| " Sachsen . . . . .   | 136 195                                       | 140 318          | 276 513          | 48 469                | 47 644         | 58 979                 | 58 329           | 21 583                 | 24 402         | 7 164          | 9 943          |
| " Schleswig-Holstein . . . . .  | 65 786  | 60 851           | 126 637          | 21 184                | 20 714         | 31 927                 | 25 109           | 9 496                  | 10 350         | 3 179          | 4 678          |
| " Hannover . . . . .  | 91 495  | 89 385           | 180 880          | 30 301                | 29 375         | 42 200                 | 37 513           | 14 361                 | 15 821         | 4 633          | 6 676          |
| " Westfalen . . . . .   | 196 185                                       | 187 473          | 383 658          | 71 052                | 69 553         | 88 954                 | 78 000           | 29 243                 | 29 835         | 6 936          | 10 085         |
| " Hessen-Rhassau . . . . .  | 76 844  | 85 332           | 162 176          | 22 852                | 22 537         | 37 154                 | 40 531           | 12 906                 | 16 291         | 3 932          | 5 973          |
| " Rheinland . . . . .   | 332 059                                       | 320 388          | 652 447          | 120 713               | 118 714        | 146 819                | 131 206          | 50 754                 | 52 441         | 13 773         | 18 027         |
| <b>Königreich Preußen</b>   | <b>1 449 554</b>                              | <b>1 440 563</b> | <b>2 890 117</b> | <b>483 791</b>        | <b>475 762</b> | <b>674 778</b>         | <b>610 823</b>   | <b>224 158</b>         | <b>253 173</b> | <b>66 827</b>  | <b>100 805</b> |
| Die 3 Reg.-Bez. Franken . . . . .                                       | 92 806  | 96 265           | 189 071          | 28 100                | 27 505         | 44 607                 | 41 776           | 15 194                 | 19 099         | 4 905          | 7 885          |
| Uebrig. Bayern rechts d. Rheins   | 54 764  | 58 799           | 113 563          | 15 359                | 15 241         | 25 569                 | 25 326           | 10 173                 | 12 530         | 3 663          | 5 702          |
| Bayerische Pfalz <sup>3)</sup> . . . . .                                | 46 056  | 45 248           | 91 304           | 17 764                | 17 393         | 20 833                 | 19 422           | 6 239                  | 6 610          | 1 220          | 1 823          |
| <b>Königreich Bayern<sup>3)</sup></b>                                   | <b>193 626</b>                                | <b>200 312</b>   | <b>393 938</b>   | <b>61 223</b>         | <b>60 139</b>  | <b>91 009</b>          | <b>86 524</b>    | <b>31 606</b>          | <b>38 239</b>  | <b>9 788</b>   | <b>15 410</b>  |
| Königreich Sachsen . . . . .  | 127 873                                       | 132 135          | 260 008          | 43 908                | 44 239         | 57 131                 | 56 067           | 20 650                 | 22 902         | 6 184          | 8 927          |
| Württemberg . . . . .   | 55 428  | 53 203           | 108 631          | 16 066                | 16 013         | 27 385                 | 22 664           | 9 260                  | 10 674         | 2 717          | 3 852          |
| Baden . . . . .   | 130 028                                       | 133 350          | 263 378          | 36 533                | 36 573         | 66 743                 | 63 419           | 21 457                 | 24 900         | 5 295          | 8 458          |
| Hessen . . . . .  | 105 455                                       | 102 747          | 208 202          | 28 708                | 28 713         | 55 337                 | 47 187           | 16 808                 | 19 638         | 4 602          | 7 209          |
| Mecklenburg-Schwerin . . . . .  | 37 045  | 41 007           | 78 052           | 11 199                | 11 095         | 16 072                 | 16 620           | 6 911                  | 8 713          | 2 863          | 4 579          |
| Sachsen-Weimar . . . . .  | 31 346  | 35 479           | 66 825           | 10 923                | 10 847         | 13 511                 | 15 399           | 5 144                  | 6 438          | 1 768          | 2 795          |

<sup>1)</sup> Bezüglich der Unterscheidung der Orte nach Gemeinden oder Wohnplätzen in den verschiedenen Staaten vergl. Vorbemerkungen S. 3, auch die Anmerkung 1 zu Tabelle III, S. 24. — <sup>2)</sup> Die Bevölkerung der am 1. Januar 1892 mit der Stadt München vereinigten Gemeinde Bogenhausen (1 570 Einw.) ist hier miteingerechnet. — <sup>3)</sup> Die Bevölkerung der am 1. Januar 1892 mit der Stadt Ludwigshafen a. Rh. vereinigten Gemeinde Friesenheim (4 448 Einw.) ist hier miteingerechnet.



Anhang B. Die Bevölkerung der Orte von 100 000 und mehr, von 20 000 bis 100 000 und von 5 000 bis 20 000 Einwohnern nach Geschlecht und vier Altersklassen. *Schlus.*

| Staaten<br>und<br>Landestheile.   | Ortsanwesende Bevölkerung am 1. Dezember 1890 |                  |                  |                              |                  |                                     |                  |                                     |                |                             |                |
|---|---|------------------|------------------|------------------------------|------------------|-------------------------------------|------------------|-------------------------------------|----------------|-----------------------------|----------------|
|   | überhaupt                                     |                  |                  | Darunter im Alter von        |                  |                                     |                  |                                     |                |                             |                |
|   | männlich.                                     | weiblich.        | zusammen.        | unter 15 Jahren<br>männlich. | weiblich.        | 15 bis unter 40 Jahren<br>männlich. | weiblich.        | 40 bis unter 60 Jahren<br>männlich. | weiblich.      | über 60 Jahren<br>männlich. | weiblich.      |
| 2. Gemeinden bezw. Wohnplätze von 20 000 bis 100 000 Einwohnern. <i>Schlus.</i> |   |                  |                  |                              |                  |                                     |                  |                                     |                |                             |                |
| Oldenburg . . . . .   | 10 674  | 10 636           | 21 310           | 2 861                        | 2 749            | 5 683                               | 4 779            | 1 467                               | 2 042          | 663                         | 1 066          |
| Sachsen-Altenburg . . . . .   | 15 079  | 16 360           | 31 439           | 5 146                        | 5 216            | 6 467                               | 6 832            | 2 640                               | 2 998          | 826                         | 1 314          |
| Sachsen-Coburg-Gotha . . . . .  | 13 935  | 15 199           | 29 134           | 4 678                        | 4 491            | 5 937                               | 6 226            | 2 463                               | 3 100          | 857                         | 1 382          |
| Anhalt . . . . .  | 31 064  | 31 920           | 62 984           | 10 806                       | 10 760           | 14 009                              | 13 329           | 4 574                               | 5 320          | 1 675                       | 2 511          |
| Reuß älterer Linie . . . . .  | 9 808   | 10 333           | 20 141           | 3 403                        | 3 400            | 4 284                               | 4 650            | 1 660                               | 1 656          | 461                         | 627            |
| Reuß jüngerer Linie . . . . .   | 19 235  | 20 364           | 39 599           | 6 566                        | 6 690            | 8 819                               | 9 265            | 3 062                               | 3 201          | 788                         | 1 208          |
| Lübeck . . . . .  | 30 908  | 32 682           | 63 590           | 10 280                       | 10 168           | 13 184                              | 13 198           | 5 290                               | 6 167          | 2 154                       | 3 149          |
| Hamburg . . . . .   | 59 965  | 64 412           | 124 377          | 20 855                       | 20 925           | 26 347                              | 28 645           | 9 993                               | 10 608         | 2 770                       | 4 234          |
| Elfaß-Lothringen . . . . .  | 88 855  | 78 622           | 167 477          | 22 591                       | 23 083           | 48 052                              | 33 627           | 13 776                              | 15 330         | 4 436                       | 6 582          |
| <b>Deutsches Reich</b>  | <b>2 409 878</b>                              | <b>2 419 324</b> | <b>4 829 202</b> | <b>779 537</b>               | <b>770 863</b>   | <b>1 134 748</b>                    | <b>1 039 254</b> | <b>380 919</b>                      | <b>435 099</b> | <b>114 674</b>              | <b>174 108</b> |
| 3. Gemeinden bezw. Wohnplätze von 5 000 bis 20 000 Einwohnern.                  |   |                  |                  |                              |                  |                                     |                  |                                     |                |                             |                |
| Provinz Ostpreußen . . . . .  | 62 440  | 61 063           | 123 503          | 18 610                       | 17 897           | 31 466                              | 24 331           | 8 566                               | 11 784         | 3 798                       | 7 051          |
| „ Westpreußen . . . . .   | 61 186  | 60 806           | 121 992          | 20 585                       | 20 298           | 27 596                              | 24 274           | 9 396                               | 11 005         | 3 609                       | 5 229          |
| „ Brandenburg . . . . .   | 246 642                                       | 248 353          | 494 995          | 82 511                       | 81 710           | 106 017                             | 97 493           | 41 857                              | 46 565         | 16 257                      | 22 585         |
| „ Pommern . . . . .   | 116 368                                       | 123 344          | 239 712          | 40 440                       | 40 223           | 47 007                              | 46 201           | 19 877                              | 24 314         | 9 044                       | 12 606         |
| „ Posen . . . . .   | 80 924  | 79 057           | 159 981          | 26 900                       | 26 295           | 37 845                              | 31 220           | 11 663                              | 14 644         | 4 516                       | 6 898          |
| „ Schlesien . . . . .   | 289 807                                       | 305 547          | 595 354          | 100 958                      | 99 402           | 126 599                             | 125 058          | 46 783                              | 56 837         | 15 467                      | 24 250         |
| „ Sachsen . . . . .   | 174 063                                       | 173 224          | 347 287          | 62 882                       | 61 995           | 73 089                              | 66 063           | 27 458                              | 30 947         | 10 634                      | 14 219         |
| „ Schleswig-Holstein . . . . .  | 80 649  | 73 584           | 154 233          | 25 305                       | 25 084           | 35 475                              | 27 408           | 13 389                              | 13 481         | 6 480                       | 7 611          |
| „ Hannover . . . . .  | 118 712                                       | 113 366          | 232 078          | 39 208                       | 38 195           | 53 984                              | 44 934           | 18 478                              | 20 366         | 7 042                       | 9 871          |
| „ Westfalen . . . . .   | 314 928                                       | 289 069          | 603 997          | 122 031                      | 117 566          | 134 071                             | 111 898          | 46 242                              | 44 162         | 12 584                      | 15 443         |
| „ Hessen-Nassau . . . . .   | 67 789  | 68 630           | 136 419          | 22 764                       | 22 380           | 30 889                              | 29 397           | 10 990                              | 12 325         | 3 146                       | 4 528          |
| „ Rheinland . . . . .   | 473 798                                       | 457 817          | 931 615          | 179 104                      | 174 648          | 193 269                             | 178 624          | 75 769                              | 75 327         | 25 656                      | 29 218         |
| <b>Königreich Preußen</b>   | <b>2 087 306</b>                              | <b>2 053 860</b> | <b>4 141 166</b> | <b>741 298</b>               | <b>725 693</b>   | <b>897 307</b>                      | <b>806 901</b>   | <b>330 468</b>                      | <b>361 757</b> | <b>118 233</b>              | <b>159 509</b> |
| Die 3 Reg.-Bez. Franken . . . . .   | 55 111  | 57 474           | 112 585          | 17 655                       | 16 882           | 24 046                              | 23 171           | 9 631                               | 11 714         | 3 779                       | 5 707          |
| Uebrig. Bayern rechts d. Rheins<br>Bayerische Pfalz <sup>1)</sup> . . . . .     | 117 789                                       | 110 932          | 228 721          | 31 485                       | 30 766           | 57 111                              | 44 235           | 20 568                              | 23 666         | 8 625                       | 12 265         |
|   | 51 893  | 49 912           | 101 805          | 16 878                       | 16 827           | 24 444                              | 20 787           | 8 127                               | 8 866          | 2 444                       | 3 432          |
| <b>Königreich Bayern<sup>1)</sup></b>   | <b>224 793</b>                                | <b>218 318</b>   | <b>443 111</b>   | <b>66 018</b>                | <b>64 475</b>    | <b>105 601</b>                      | <b>88 193</b>    | <b>38 326</b>                       | <b>44 246</b>  | <b>14 848</b>               | <b>21 404</b>  |
| Königreich Sachsen . . . . .  | 344 185                                       | 356 563          | 700 748          | 124 915                      | 126 662          | 146 469                             | 144 423          | 54 291                              | 60 202         | 18 510                      | 25 276         |
| Württemberg . . . . .   | 114 204                                       | 114 259          | 228 463          | 36 245                       | 35 995           | 51 013                              | 45 544           | 19 938                              | 23 491         | 7 008                       | 9 229          |
| Baden . . . . .   | 67 539  | 65 335           | 132 874          | 19 612                       | 20 141           | 32 937                              | 27 285           | 11 238                              | 12 805         | 3 752                       | 5 104          |
| Hessen . . . . .  | 27 192  | 27 793           | 54 985           | 9 456                        | 9 542            | 11 699                              | 11 353           | 4 538                               | 5 023          | 1 499                       | 1 875          |
| Mecklenburg-Schwerin . . . . .  | 36 082  | 37 270           | 73 352           | 11 807                       | 11 137           | 14 355                              | 13 675           | 6 810                               | 7 972          | 3 110                       | 4 486          |
| Sachsen-Weimar . . . . .  | 15 431  | 15 512           | 30 943           | 4 805                        | 4 746            | 7 125                               | 6 459            | 2 505                               | 2 959          | 996                         | 1 348          |
| Mecklenburg-Strelitz . . . . .  | 11 672  | 12 778           | 24 450           | 3 802                        | 3 747            | 4 414                               | 4 516            | 2 243                               | 2 809          | 1 213                       | 1 706          |
| Oldenburg . . . . .   | 13 213  | 13 358           | 26 571           | 4 998                        | 5 001            | 5 792                               | 5 604            | 1 908                               | 2 034          | 515                         | 719            |
| Braunschweig . . . . .  | 25 102  | 24 420           | 49 522           | 8 140                        | 7 941            | 11 476                              | 10 144           | 4 067                               | 4 392          | 1 419                       | 1 943          |
| Sachsen-Meiningen . . . . .   | 23 767  | 24 409           | 48 176           | 7 347                        | 7 391            | 11 653                              | 10 667           | 3 705                               | 4 527          | 1 062                       | 1 824          |
| Sachsen-Altenburg . . . . .   | 13 279  | 13 978           | 27 257           | 4 968                        | 5 113            | 5 193                               | 5 344            | 2 293                               | 2 492          | 825                         | 1 029          |
| Sachsen-Coburg-Gotha . . . . .  | 15 742  | 17 469           | 33 211           | 5 579                        | 5 392            | 6 385                               | 6 940            | 2 796                               | 3 580          | 982                         | 1 557          |
| Anhalt . . . . .  | 32 377  | 33 029           | 65 406           | 12 285                       | 12 096           | 12 707                              | 12 532           | 5 270                               | 5 776          | 2 115                       | 2 625          |
| Schwarzburg-Sondershausen . . . . .   | 9 336   | 10 116           | 19 452           | 3 241                        | 3 225            | 3 923                               | 4 043            | 1 472                               | 1 898          | 700                         | 950            |
| Schwarzburg-Rudolstadt . . . . .  | 8 517   | 8 825            | 17 342           | 3 070                        | 3 022            | 3 454                               | 3 360            | 1 435                               | 1 667          | 558                         | 776            |
| Reuß älterer Linie . . . . .  | 4 132   | 4 653            | 8 785            | 1 572                        | 1 585            | 1 459                               | 1 847            | 793                                 | 877            | 308                         | 344            |
| Schaumburg-Lippe . . . . .  | 5 100   | 5 229            | 10 329           | 1 672                        | 1 701            | 1 843                               | 1 863            | 1 058                               | 1 125          | 527                         | 540            |
| Lippe . . . . .   | 8 397   | 8 626            | 17 023           | 2 800                        | 2 709            | 3 671                               | 3 528            | 1 369                               | 1 671          | 557                         | 718            |
| Bremen . . . . .  | 14 516  | 13 683           | 28 199           | 4 795                        | 4 854            | 6 697                               | 5 879            | 2 459                               | 2 237          | 565                         | 713            |
| Hamburg . . . . .   | 55 828  | 66 342           | 122 170          | 19 667                       | 19 846           | 24 293                              | 31 521           | 9 187                               | 10 382         | 2 681                       | 4 593          |
| Elfaß-Lothringen . . . . .  | 93 087  | 84 851           | 177 938          | 27 417                       | 27 215           | 44 998                              | 33 545           | 14 920                              | 16 353         | 5 752                       | 7 738          |
| <b>Deutsches Reich</b>  | <b>3 250 797</b>                              | <b>3 230 676</b> | <b>6 481 473</b> | <b>1 125 509</b>             | <b>1 109 229</b> | <b>1 414 464</b>                    | <b>1 285 166</b> | <b>523 089</b>                      | <b>580 275</b> | <b>187 735</b>              | <b>256 006</b> |

<sup>1)</sup> Die Bevölkerung der am 1. Januar 1892 mit der Stadt Neustadt a. H. vereinigten Gemeinde Bizingen (1 281 Einw.) ist hier miteingerechnet.



**Tabelle VII. Die Bevölkerung am**  
**a. Die Bevölkerung**

| Staaten, Landestheile<br>und<br>Großstädte. |                     | Von der ortsanwesenden Bevölkerung des<br>in folgenden Gebietstheilen |                  |                  |                     |                  |                  |                  |                              |                     |
|---|---------------------|---|------------------|------------------|---------------------|------------------|------------------|------------------|------------------------------|---------------------|
|   |                     | Provinz Ostpreußen  |                  |                  | Provinz Westpreußen |                  |                  | Stadt<br>Berlin. | Provinz<br>Branden-<br>burg. | Provinz<br>Stettin. |
|   |                     | Stadt<br>Königsberg.  | Rest.            | zusammen.        | Stadt<br>Danzig.    | Rest.            | zusammen.        |                  |                              |                     |
| 1   | 2                   | 3   | 4                | 5                | 6                   | 7                | 8                | 9                | 10                           |                     |
| <b>Preußen.</b>                             |                     |   |                  |                  |                     |                  |                  |                  |                              |                     |
| Provinz<br>Ostpreußen                       | Stadt Königsberg .  | 69 782  | 77 977           | 147 759          | 922                 | 3 965            | 4 887            | 676              | 1 142                        | 155                 |
|   | Rest . . . . .      | 11 520  | 1 736 100        | 1 747 620        | 1 311               | 18 324           | 19 635           | 1 350            | 3 629                        | 183                 |
|   | Zusammen . . . . .  | 81 302  | 1 814 077        | 1 895 379        | 2 233               | 22 289           | 24 522           | 2 026            | 4 771                        | 338                 |
| Provinz<br>Westpreußen                      | Stadt Danzig . . .  | 966   | 10 140           | 11 106           | 60 848              | 36 951           | 97 799           | 558              | 1 571                        | 178                 |
|   | Rest . . . . .      | 1 770   | 44 738           | 46 508           | 9 343               | 1 176 139        | 1 185 482        | 2 011            | 7 217                        | 438                 |
|   | Zusammen . . . . .  | 2 736   | 54 878           | 57 614           | 70 191              | 1 213 090        | 1 283 281        | 2 569            | 8 788                        | 616                 |
| Stadt Berlin . . . . .                      | 7 350               | 63 992  | 71 342           | 5 828            | 52 054              | 57 882           | 642 651          | 287 540          | 8 713                        |                     |
| Provinz Brandenburg . . . . .               | 1 917               | 32 205  | 34 122           | 2 054            | 24 557              | 26 611           | 84 721           | 2 071 567        | 2 847                        |                     |
| Provinz<br>Pommern                          | Stadt Stettin . . . | 243   | 1 753            | 1 996            | 254                 | 2 691            | 2 945            | 1 320            | 6 077                        | 43 659              |
|   | Rest . . . . .      | 602   | 6 765            | 7 367            | 971                 | 23 419           | 24 390           | 4 333            | 26 966                       | 8 496               |
|   | Zusammen . . . . .  | 845   | 8 518            | 9 363            | 1 225               | 26 110           | 27 335           | 5 653            | 33 043                       | 52 155              |
| Provinz Posen . . . . .                     | 638                 | 6 454   | 7 092            | 727              | 37 392              | 38 119           | 3 801            | 21 284           | 673                          |                     |
| Provinz<br>Schlesien                        | Stadt Breslau . . . | 267   | 1 057            | 1 324            | 240                 | 1 313            | 1 553            | 1 627            | 3 219                        | 250                 |
|   | Rest . . . . .      | 472   | 2 876            | 3 348            | 423                 | 2 778            | 3 201            | 5 588            | 23 393                       | 454                 |
|   | Zusammen . . . . .  | 739   | 3 933            | 4 672            | 663                 | 4 091            | 4 754            | 7 215            | 26 612                       | 704                 |
| Provinz<br>Sachsen                          | Stadt Magdeburg .   | 233   | 2 091            | 2 324            | 147                 | 1 763            | 1 910            | 1 592            | 5 889                        | 225                 |
|   | „ Halle . . . . .   | 83  | 497              | 580              | 68                  | 518              | 586              | 827              | 2 137                        | 86                  |
|   | Rest . . . . .      | 428   | 6 454            | 6 882            | 326                 | 6 695            | 7 021            | 6 187            | 30 646                       | 390                 |
| Zusammen . . . . .                          | 744                 | 9 042   | 9 786            | 541              | 8 976               | 9 517            | 8 606            | 38 672           | 701                          |                     |
| Provinz<br>Schleswig-Holst.                 | Stadt Altona . . .  | 162   | 2 063            | 2 225            | 193                 | 698              | 891              | 720              | 1 833                        | 166                 |
|   | Rest . . . . .      | 795   | 13 179           | 13 974           | 971                 | 3 718            | 4 689            | 1 487            | 5 976                        | 365                 |
|   | Zusammen . . . . .  | 957   | 15 242           | 16 199           | 1 164               | 4 416            | 5 580            | 2 207            | 7 809                        | 531                 |
| Dazu Helgoland . . . . .                    | 2                   | 7   | 9                | —                | 1                   | 1                | 4                | 9                | —                            |                     |
| Provinz<br>Hannover                         | Stadt Hannover . .  | 182   | 1 397            | 1 579            | 127                 | 556              | 683              | 916              | 1 571                        | 115                 |
|   | Rest . . . . .      | 721   | 10 651           | 11 372           | 541                 | 3 441            | 3 982            | 1 798            | 6 885                        | 317                 |
|   | Zusammen . . . . .  | 903   | 12 048           | 12 951           | 668                 | 3 997            | 4 665            | 2 714            | 8 456                        | 432                 |
| Provinz Westfalen . . . . .                 | 577                 | 36 047  | 36 624           | 495              | 14 074              | 14 569           | 1 645            | 4 103            | 208                          |                     |
| Provinz<br>Hessen-Nassau                    | St. Frankfurt a.M.  | 117   | 474              | 591              | 91                  | 282              | 373              | 568              | 564                          | 83                  |
|   | Rest . . . . .      | 294   | 1 444            | 1 738            | 185                 | 903              | 1 088            | 1 473            | 2 917                        | 182                 |
|   | Zusammen . . . . .  | 411   | 1 918            | 2 329            | 276                 | 1 185            | 1 461            | 2 041            | 3 481                        | 265                 |
| Provinz<br>Rheinland                        | Stadt Düsseldorf .  | 83  | 1 191            | 1 274            | 63                  | 456              | 519              | 430              | 603                          | 51                  |
|   | „ Elberfeld . . .   | 63  | 2 595            | 2 658            | 49                  | 301              | 350              | 310              | 492                          | 30                  |
|   | „ Barmen . . . .    | 23  | 653              | 676              | 27                  | 589              | 616              | 110              | 242                          | 9                   |
|   | „ Krefeld . . . .   | 18  | 155              | 173              | 1                   | 110              | 111              | 119              | 212                          | 11                  |
|   | „ Köln . . . . .    | 182   | 1 329            | 1 511            | 125                 | 760              | 885              | 784              | 1 128                        | 81                  |
|   | „ Aachen . . . . .  | 23  | 139              | 162              | 12                  | 101              | 113              | 146              | 261                          | 22                  |
|   | Rest . . . . .      | 720   | 21 377           | 22 097           | 416                 | 6 707            | 7 123            | 2 163            | 4 986                        | 265                 |
| Zusammen . . . . .                          | 1 112               | 27 439  | 28 551           | 693              | 9 024               | 9 717            | 4 062            | 7 924            | 469                          |                     |
| Hohenzollern . . . . .                      | 4                   | 15  | 19               | 3                | 4                   | 7                | 15               | 35               | —                            |                     |
| <b>Königreich Preußen*)</b>                 |                     | <b>100 237</b>  | <b>2 085 815</b> | <b>2 186 052</b> | <b>86 761</b>       | <b>1 421 260</b> | <b>1 508 021</b> | <b>769 930</b>   | <b>2 524 094</b>             | <b>68 652</b>       |

\*) Hier wie auf den Seiten 137 bis 145 mit Einschluß von Helgoland.



# 1. Dezember 1890 nach dem Geburtsort. überhaupt.

in Spalte 1 genannten Gebiets sind geboren  
des Deutschen Reichs:

| Pommern   |           | Provinz<br>Posen. | Provinz Schlesien |           |           | Provinz Sachsen          |                 |           |           | Provinz Schleswig-Holstein |         |           | Dazu<br>Helgo-<br>land. |
|-----------|-----------|-------------------|-------------------|-----------|-----------|--------------------------|-----------------|-----------|-----------|----------------------------|---------|-----------|-------------------------|
| Rest.     | zusammen. |                   | Stadt<br>Breslau. | Rest.     | zusammen. | Stadt<br>Magde-<br>burg. | Stadt<br>Halle. | Rest.     | zusammen. | Stadt<br>Altona.           | Rest.   | zusammen. |                         |
| 11        | 12        | 13                | 14                | 15        | 16        | 17                       | 18              | 19        | 20        | 21                         | 22      | 23        | 24                      |
| 866       | 1 021     | 889               | 157               | 953       | 1 110     | 61                       | 30              | 423       | 514       | 22                         | 114     | 136       | —                       |
| 3 075     | 3 258     | 3 063             | 265               | 3 803     | 4 068     | 89                       | 71              | 1 436     | 1 596     | 24                         | 557     | 581       | —                       |
| 3 941     | 4 279     | 3 952             | 422               | 4 756     | 5 178     | 150                      | 101             | 1 859     | 2 110     | 46                         | 671     | 717       | —                       |
| 3 036     | 3 214     | 1 412             | 140               | 833       | 973       | 80                       | 31              | 577       | 688       | 16                         | 246     | 262       | —                       |
| 24 189    | 24 627    | 26 154            | 406               | 5 351     | 5 757     | 136                      | 65              | 2 107     | 2 308     | 29                         | 354     | 383       | —                       |
| 27 225    | 27 841    | 27 566            | 546               | 6 184     | 6 730     | 216                      | 96              | 2 684     | 2 996     | 45                         | 600     | 645       | —                       |
| 93 223    | 101 936   | 76 876            | 8 095             | 115 419   | 123 514   | 4 251                    | 1 871           | 71 154    | 77 276    | 478                        | 4 408   | 4 886     | 5                       |
| 56 414    | 59 261    | 55 181            | 3 027             | 75 302    | 78 329    | 2 173                    | 836             | 53 628    | 56 637    | 254                        | 2 725   | 2 979     | —                       |
| 49 692    | 93 351    | 3 243             | 218               | 1 616     | 1 834     | 149                      | 49              | 993       | 1 191     | 26                         | 220     | 246       | —                       |
| 1 296 473 | 1 304 969 | 9 177             | 343               | 4 747     | 5 090     | 244                      | 139             | 3 115     | 3 498     | 53                         | 773     | 826       | —                       |
| 1 346 165 | 1 398 320 | 12 420            | 561               | 6 363     | 6 924     | 393                      | 188             | 4 108     | 4 689     | 79                         | 993     | 1 072     | —                       |
| 10 742    | 11 415    | 1 606 234         | 2 336             | 37 492    | 39 828    | 235                      | 162             | 3 940     | 4 337     | 119                        | 1 330   | 1 449     | —                       |
| 1 196     | 1 446     | 13 081            | 142 941           | 158 093   | 301 034   | 224                      | 140             | 1 419     | 1 783     | 25                         | 197     | 222       | —                       |
| 3 883     | 4 337     | 36 166            | 21 892            | 3 713 646 | 3 735 538 | 532                      | 362             | 7 470     | 8 364     | 86                         | 725     | 811       | —                       |
| 5 079     | 5 783     | 49 247            | 164 833           | 3 871 739 | 4 036 572 | 756                      | 502             | 8 889     | 10 147    | 111                        | 922     | 1 033     | —                       |
| 1 666     | 1 891     | 3 555             | 328               | 4 292     | 4 620     | 89 415                   | 773             | 68 498    | 158 686   | 53                         | 410     | 463       | —                       |
| 645       | 731       | 990               | 152               | 2 661     | 2 813     | 927                      | 42 072          | 36 656    | 79 655    | 21                         | 242     | 263       | —                       |
| 6 327     | 6 717     | 25 111            | 941               | 27 853    | 28 794    | 9 372                    | 7 702           | 1 986 443 | 2 003 517 | 163                        | 1 217   | 1 380     | —                       |
| 8 638     | 9 339     | 29 656            | 1 421             | 34 806    | 36 227    | 99 714                   | 50 547          | 2 091 597 | 2 241 858 | 237                        | 1 869   | 2 106     | —                       |
| 1 583     | 1 749     | 919               | 198               | 1 508     | 1 706     | 238                      | 74              | 2 375     | 2 687     | 58 602                     | 34 320  | 92 922    | —                       |
| 7 766     | 8 131     | 5 663             | 340               | 4 910     | 5 250     | 330                      | 194             | 5 496     | 6 020     | 4 800                      | 934 133 | 938 933   | —                       |
| 9 349     | 9 880     | 6 582             | 538               | 6 418     | 6 956     | 568                      | 268             | 7 871     | 8 707     | 63 402                     | 968 453 | 1 031 855 | —                       |
| 6         | 6         | 2                 | —                 | 6         | 6         | 1                        | —               | 2         | 3         | 23                         | 29      | 52        | 1 856                   |
| 866       | 981       | 837               | 189               | 1 510     | 1 699     | 405                      | 140             | 5 160     | 5 705     | 152                        | 870     | 1 022     | —                       |
| 4 987     | 5 304     | 8 218             | 426               | 7 196     | 7 622     | 855                      | 394             | 27 908    | 29 157    | 834                        | 6 257   | 7 091     | —                       |
| 5 853     | 6 285     | 9 055             | 615               | 8 706     | 9 321     | 1 260                    | 534             | 33 068    | 34 862    | 986                        | 7 127   | 8 113     | —                       |
| 2 818     | 3 026     | 13 875            | 403               | 21 196    | 21 599    | 369                      | 268             | 11 242    | 11 879    | 106                        | 1 246   | 1 352     | —                       |
| 389       | 472       | 413               | 159               | 897       | 1 056     | 135                      | 79              | 1 591     | 1 805     | 45                         | 206     | 251       | —                       |
| 1 613     | 1 795     | 1 524             | 343               | 3 528     | 3 871     | 363                      | 438             | 9 667     | 10 468    | 97                         | 753     | 850       | —                       |
| 2 002     | 2 267     | 1 937             | 502               | 4 425     | 4 927     | 498                      | 517             | 11 258    | 12 273    | 142                        | 959     | 1 101     | —                       |
| 365       | 416       | 477               | 88                | 1 227     | 1 315     | 94                       | 45              | 1 383     | 1 522     | 26                         | 206     | 232       | —                       |
| 279       | 309       | 358               | 46                | 820       | 866       | 45                       | 23              | 929       | 997       | 16                         | 123     | 139       | —                       |
| 157       | 166       | 170               | 28                | 401       | 429       | 31                       | 11              | 590       | 632       | 6                          | 72      | 78        | —                       |
| 115       | 126       | 81                | 19                | 315       | 334       | 31                       | 15              | 351       | 397       | 9                          | 49      | 58        | —                       |
| 824       | 905       | 892               | 188               | 1 630     | 1 818     | 203                      | 78              | 2 023     | 2 304     | 50                         | 317     | 367       | —                       |
| 107       | 129       | 113               | 22                | 348       | 370       | 35                       | 8               | 379       | 422       | 5                          | 54      | 59        | —                       |
| 3 067     | 3 332     | 5 471             | 446               | 10 882    | 11 328    | 480                      | 306             | 9 518     | 10 304    | 78                         | 1 105   | 1 183     | —                       |
| 4 914     | 5 383     | 7 562             | 837               | 15 623    | 16 460    | 919                      | 486             | 15 173    | 16 578    | 190                        | 1 926   | 2 116     | —                       |
| 10        | 10        | 25                | —                 | 52        | 52        | 3                        | 1               | 60        | 64        | —                          | 3       | 3         | —                       |
| 1 576 379 | 1 645 031 | 1 900 170         | 184 136           | 4 208 487 | 4 392 623 | 111 506                  | 56 377          | 2 316 533 | 2 484 416 | 66 218                     | 993 261 | 1 059 479 | 1 861                   |



| Staaten, Landestheile<br>und<br>Großstädte. |                             | Von der ortsanwesenden Bevölkerung des<br>in folgenden Gebietstheilen |                  |                  |                       |                             |                  |                  |                      |                     |
|---|-----------------------------|---|------------------|------------------|-----------------------|-----------------------------|------------------|------------------|----------------------|---------------------|
|   |                             | Provinz Hannover  |                  |                  | Provinz<br>Westfalen. | Provinz Hessen-Nassau       |                  |                  | Provinz              |                     |
|   |                             | Stadt<br>Hannover.  | Rest.            | zusammen.        |                       | Stadt<br>Frankfurt<br>a. M. | Rest.            | zusammen.        | Stadt<br>Düsseldorf. | Stadt<br>Elberfeld. |
| 1   | 25                          | 26  | 27               | 28               | 29                    | 30                          | 31               | 32               | 33                   |                     |
| <b>Preußen.</b>                             |                             |   |                  |                  |                       |                             |                  |                  |                      |                     |
| Provinz<br>Ostpreußen                       | Stadt Königsberg . . .      | 33  | 120              | 153              | 179                   | 14                          | 117              | 131              | 17                   | 15                  |
|   | Rest . . . . .              | 72  | 501              | 573              | 704                   | 16                          | 184              | 200              | 26                   | 32                  |
|   | Zusammen . . . . .          | 105   | 621              | 726              | 883                   | 30                          | 301              | 331              | 43                   | 47                  |
| Provinz<br>Westpreußen                      | Stadt Danzig . . . . .      | 27  | 310              | 337              | 149                   | 11                          | 100              | 111              | 9                    | 5                   |
|   | Rest . . . . .              | 69  | 557              | 626              | 739                   | 20                          | 295              | 315              | 39                   | 26                  |
|   | Zusammen . . . . .          | 96  | 867              | 963              | 888                   | 31                          | 395              | 426              | 48                   | 31                  |
| Stadt Berlin . . . . .                      |                             | 1 645   | 8 873            | 10 518           | 7 705                 | 762                         | 5 677            | 6 439            | 742                  | 614                 |
| Provinz Brandenburg . . . . .               |                             | 668   | 5 600            | 6 268            | 4 309                 | 205                         | 2 913            | 3 118            | 315                  | 214                 |
| Provinz<br>Pommern                          | Stadt Stettin . . . . .     | 49  | 230              | 279              | 218                   | 20                          | 154              | 174              | 15                   | 19                  |
|   | Rest . . . . .              | 125   | 913              | 1 038            | 727                   | 43                          | 407              | 450              | 48                   | 25                  |
|   | Zusammen . . . . .          | 174   | 1 143            | 1 317            | 945                   | 63                          | 561              | 624              | 63                   | 44                  |
| Provinz Posen . . . . .                     |                             | 103   | 1 311            | 1 414            | 1 346                 | 30                          | 634              | 664              | 45                   | 28                  |
| Provinz<br>Schlesien                        | Stadt Breslau . . . . .     | 111   | 394              | 505              | 393                   | 56                          | 311              | 367              | 56                   | 29                  |
|   | Rest . . . . .              | 208   | 1 356            | 1 564            | 1 814                 | 82                          | 811              | 893              | 127                  | 81                  |
|   | Zusammen . . . . .          | 319   | 1 750            | 2 069            | 2 207                 | 138                         | 1 122            | 1 260            | 183                  | 110                 |
| Provinz<br>Sachsen                          | Stadt Magdeburg . . . . .   | 282   | 1 965            | 2 247            | 960                   | 70                          | 719              | 789              | 68                   | 58                  |
|   | „ Halle . . . . .           | 100   | 676              | 776              | 572                   | 43                          | 627              | 670              | 28                   | 42                  |
|   | Rest . . . . .              | 664   | 14 363           | 15 027           | 3 665                 | 205                         | 7 183            | 7 388            | 186                  | 165                 |
|   | Zusammen . . . . .          | 1 046   | 17 004           | 18 050           | 5 197                 | 318                         | 8 529            | 8 847            | 282                  | 265                 |
| Provinz<br>Schleswig-Holst.                 | Stadt Altona . . . . .      | 316   | 8 418            | 8 734            | 708                   | 35                          | 760              | 795              | 64                   | 41                  |
|   | Rest . . . . .              | 522   | 9 862            | 10 384           | 2 013                 | 98                          | 1 333            | 1 431            | 97                   | 72                  |
|   | Zusammen . . . . .          | 838   | 18 280           | 19 118           | 2 721                 | 133                         | 2 093            | 2 226            | 161                  | 113                 |
| Dazu Helgoland . . . . .                    |                             | 2   | 40               | 42               | 4                     | —                           | 5                | 5                | —                    | —                   |
| Provinz<br>Hannover                         | Stadt Hannover . . . . .    | 61 416  | 60 364           | 121 780          | 3 753                 | 109                         | 3 547            | 3 656            | 135                  | 124                 |
|   | Rest . . . . .              | 13 739  | 1 888 602        | 1 902 341        | 20 669                | 161                         | 12 177           | 12 338           | 231                  | 227                 |
|   | Zusammen . . . . .          | 75 155  | 1 948 966        | 2 024 121        | 24 422                | 270                         | 15 724           | 15 994           | 366                  | 351                 |
| Provinz Westfalen . . . . .                 |                             | 1 124   | 23 892           | 25 016           | 2 105 847             | 200                         | 42 253           | 42 453           | 1 570                | 2 205               |
| Provinz<br>Hessen-Nassau                    | St. Frankfurt a. M. . . . . | 218   | 959              | 1 177            | 1 169                 | 69 014                      | 34 425           | 103 439          | 148                  | 139                 |
|   | Rest . . . . .              | 724   | 8 373            | 9 097            | 8 705                 | 4 828                       | 1 338 369        | 1 343 197        | 452                  | 449                 |
|   | Zusammen . . . . .          | 942   | 9 332            | 10 274           | 9 874                 | 73 842                      | 1 372 794        | 1 446 636        | 600                  | 588                 |
| Provinz<br>Rheinland                        | Stadt Düsseldorf . . . . .  | 143   | 1 277            | 1 420            | 11 635                | 81                          | 2 692            | 2 773            | 67 648               | 1 310               |
|   | „ Elberfeld . . . . .       | 81  | 775              | 856              | 9 161                 | 60                          | 4 015            | 4 075            | 560                  | 72 206              |
|   | „ Barmen . . . . .          | 44  | 485              | 529              | 14 516                | 38                          | 2 793            | 2 831            | 333                  | 3 747               |
|   | „ Crefeld . . . . .         | 34  | 282              | 316              | 2 414                 | 38                          | 496              | 534              | 436                  | 414                 |
|   | „ Köln . . . . .            | 271   | 1 567            | 1 838            | 10 466                | 291                         | 4 643            | 4 934            | 1 520                | 919                 |
|   | „ Aachen . . . . .          | 41  | 254              | 295              | 1 903                 | 69                          | 383              | 452              | 288                  | 116                 |
|   | Rest . . . . .              | 571   | 7 126            | 7 697            | 83 229                | 714                         | 35 868           | 36 582           | 6 488                | 6 883               |
| Zusammen . . . . .                          | 1 185                       | 11 766  | 12 951           | 133 324          | 1 291                 | 50 890                      | 52 181           | 77 273           | 85 595               |                     |
| Hohenzollern . . . . .                      |                             | 6   | 23               | 29               | 49                    | 10                          | 62               | 72               | 33                   | 1                   |
| <b>Königreich Preußen</b>                   |                             | <b>83 408</b>   | <b>2 049 468</b> | <b>2 132 876</b> | <b>2 299 721</b>      | <b>77 323</b>               | <b>1 503 953</b> | <b>1 581 276</b> | <b>81 724</b>        | <b>90 206</b>       |



in Spalte 1 genannten Gebiets sind geboren

des Deutschen Reichs:

| Rheinland        |                  |                |                  |           |           | Hohen-<br>zollern. | Königreich<br>Preußen<br>zusammen. | Bayern rechts des Rheins |                    |        |           | Königreich<br>Bayern<br>zusammen. |             |
|------------------|------------------|----------------|------------------|-----------|-----------|--------------------|------------------------------------|--------------------------|--------------------|--------|-----------|-----------------------------------|-------------|
| Stadt<br>Barmen. | Stadt<br>Erfeld. | Stadt<br>Cöln. | Stadt<br>Aachen. | Ref.      | zusammen. |                    |                                    | Stadt<br>München.        | Stadt<br>Nürnberg. | Ref.   | zusammen. |                                   | Rheinpfalz. |
| 34               | 35               | 36             | 37               | 38        | 39        | 40                 | 41                                 | 42                       | 43                 | 44     | 45        | 46                                | 47          |
| 7                | 4                | 55             | 9                | 186       | 293       | 1                  | 158 891                            | 10                       | 7                  | 49     | 66        | 9                                 | 75          |
| 10               | 8                | 64             | 8                | 491       | 639       | 2                  | 1 786 918                          | 3                        | 1                  | 72     | 76        | 19                                | 95          |
| 17               | 12               | 119            | 17               | 677       | 932       | 3                  | 1 945 809                          | 13                       | 8                  | 121    | 142       | 28                                | 170         |
| 15               | 1                | 34             | 15               | 191       | 270       | 1                  | 118 451                            | 11                       | 12                 | 33     | 56        | 6                                 | 62          |
| 14               | 12               | 65             | 17               | 737       | 910       | 10                 | 1 303 047                          | 10                       | 11                 | 132    | 153       | 30                                | 183         |
| 29               | 13               | 99             | 32               | 928       | 1 180     | 11                 | 1 421 498                          | 21                       | 23                 | 165    | 209       | 36                                | 245         |
| 349              | 404              | 1 405          | 393              | 9 604     | 13 511    | 131                | 1 482 212                          | 550                      | 344                | 3 820  | 4 714     | 658                               | 5 372       |
| 171              | 133              | 607            | 159              | 4 812     | 6 411     | 71                 | 2 489 585                          | 125                      | 79                 | 1 324  | 1 528     | 277                               | 1 805       |
| 7                | 5                | 38             | 10               | 242       | 336       | 7                  | 113 217                            | 18                       | 5                  | 73     | 96        | 14                                | 110         |
| 19               | 21               | 93             | 36               | 630       | 872       | 8                  | 1 389 711                          | 26                       | 11                 | 182    | 219       | 25                                | 244         |
| 26               | 26               | 131            | 46               | 872       | 1 208     | 15                 | 1 502 928                          | 44                       | 16                 | 255    | 315       | 39                                | 354         |
| 29               | 11               | 72             | 25               | 901       | 1 111     | 10                 | 1 738 104                          | 25                       | 4                  | 165    | 194       | 54                                | 248         |
| 22               | 19               | 107            | 21               | 490       | 744       | 12                 | 327 310                            | 51                       | 24                 | 241    | 316       | 31                                | 347         |
| 49               | 26               | 191            | 65               | 1 752     | 2 291     | 32                 | 3 827 340                          | 71                       | 48                 | 697    | 816       | 111                               | 927         |
| 71               | 45               | 298            | 86               | 2 242     | 3 035     | 44                 | 4 154 650                          | 122                      | 72                 | 938    | 1 132     | 142                               | 1 274       |
| 34               | 43               | 139            | 29               | 958       | 1 329     | 7                  | 186 262                            | 29                       | 30                 | 318    | 377       | 58                                | 435         |
| 26               | 14               | 51             | 22               | 522       | 705       | 4                  | 91 309                             | 25                       | 18                 | 320    | 363       | 25                                | 388         |
| 98               | 57               | 340            | 92               | 3 358     | 4 296     | 54                 | 2 146 685                          | 74                       | 82                 | 2 621  | 2 777     | 236                               | 3 013       |
| 158              | 114              | 530            | 143              | 4 838     | 6 330     | 65                 | 2 424 256                          | 128                      | 130                | 3 259  | 3 517     | 319                               | 3 836       |
| 29               | 42               | 82             | 15               | 616       | 889       | 4                  | 116 782                            | 26                       | 17                 | 434    | 477       | 50                                | 527         |
| 40               | 50               | 122            | 40               | 1 500     | 1 921     | 23                 | 1 005 895                          | 56                       | 63                 | 1 070  | 1 189     | 326                               | 1 515       |
| 69               | 92               | 204            | 55               | 2 116     | 2 810     | 27                 | 1 122 677                          | 82                       | 80                 | 1 504  | 1 666     | 376                               | 2 042       |
| —                | —                | —              | —                | 2         | 2         | —                  | 2 001                              | 1                        | —                  | 1      | 2         | —                                 | 2           |
| 67               | 30               | 262            | 45               | 1 362     | 2 025     | 10                 | 146 217                            | 61                       | 50                 | 398    | 509       | 87                                | 596         |
| 148              | 101              | 380            | 128              | 4 697     | 5 912     | 34                 | 2 022 723                          | 85                       | 59                 | 1 405  | 1 549     | 252                               | 1 801       |
| 215              | 131              | 642            | 173              | 6 059     | 7 937     | 44                 | 2 168 940                          | 146                      | 109                | 1 803  | 2 058     | 339                               | 2 397       |
| 3 211            | 808              | 2 324          | 704              | 76 457    | 87 279    | 113                | 2 369 380                          | 69                       | 70                 | 2 199  | 2 338     | 875                               | 3 213       |
| 78               | 91               | 401            | 137              | 4 447     | 5 441     | 114                | 117 433                            | 278                      | 254                | 12 411 | 12 943    | 1 981                             | 14 924      |
| 321              | 186              | 854            | 299              | 17 117    | 19 678    | 198                | 1 406 599                          | 204                      | 186                | 11 509 | 11 899    | 2 232                             | 14 131      |
| 399              | 277              | 1 255          | 436              | 21 564    | 25 119    | 312                | 1 524 032                          | 482                      | 440                | 23 920 | 24 842    | 4 213                             | 29 055      |
| 837              | 1 001            | 1 677          | 645              | 41 183    | 114 301   | 40                 | 136 957                            | 23                       | 22                 | 550    | 595       | 184                               | 779         |
| 4 982            | 490              | 592            | 165              | 20 137    | 99 132    | 14                 | 119 717                            | 15                       | 15                 | 316    | 346       | 119                               | 465         |
| 71 238           | 253              | 384            | 84               | 14 839    | 90 878    | 4                  | 111 877                            | 6                        | 7                  | 163    | 176       | 61                                | 237         |
| 200              | 62 220           | 553            | 278              | 33 182    | 97 283    | 5                  | 102 163                            | 8                        | 7                  | 115    | 130       | 68                                | 198         |
| 619              | 871              | 149 354        | 1 850            | 84 690    | 239 823   | 95                 | 267 750                            | 95                       | 83                 | 1 062  | 1 240     | 544                               | 1 784       |
| 67               | 184              | 949            | 64 595           | 26 221    | 92 420    | 5                  | 96 850                             | 19                       | 11                 | 163    | 193       | 113                               | 306         |
| 4 787            | 8 029            | 16 624         | 8 540            | 3 473 007 | 3 524 358 | 543                | 3 720 396                          | 173                      | 103                | 3 854  | 4 130     | 16 872                            | 21 002      |
| 82 730           | 73 048           | 170 133        | 76 157           | 3 693 259 | 4 258 195 | 706                | 4 555 710                          | 339                      | 248                | 6 223  | 6 810     | 17 961                            | 24 771      |
| —                | 1                | 10             | 8                | 177       | 230       | 58 624             | 59 234                             | 15                       | 3                  | 199    | 217       | 20                                | 237         |
| 87 474           | 75 115           | 177 829        | 78 434           | 3 824 508 | 4 415 290 | 60 176             | 28 961 016                         | 2 162                    | 1 626              | 45 896 | 49 684    | 25 337                            | 75 021      |



| Staaten, Landestheile<br>und<br>Großstädte. |                     | Von der ortsanwesenden Bevölkerung des<br>in folgenden Gebietsteilen |                   |                    |               |              |                     |               |               |        |
|---|---------------------|--|-------------------|--------------------|---------------|--------------|---------------------|---------------|---------------|--------|
|   |                     | Königreich Sachsen   |                   |                    |               |              | Württemberg         |               |               | Baden. |
|   |                     | Stadt<br>Dresden.  | Stadt<br>Leipzig. | Stadt<br>Chemnitz. | Rest.         | zusammen.    | Stadt<br>Stuttgart. | Rest.         | zusammen.     |        |
| 1   | 48                  | 49   | 50                | 51                 | 52            | 53           | 54                  | 55            | 56            |        |
| <b>Preußen.</b>                             |                     |  |                   |                    |               |              |                     |               |               |        |
| Provinz<br>Ostpreußen                       | Stadt Königsberg .  | 45   | 31                | 8                  | 92            | 176          | 6                   | 27            | 33            | 40     |
|   | Rest . . . . .      | 37   | 37                | 14                 | 210           | 298          | 6                   | 24            | 30            | 82     |
|   | Zusammen . . . . .  | 82   | 68                | 22                 | 302           | 474          | 12                  | 51            | 63            | 122    |
| Provinz<br>Westpreußen                      | Stadt Danzig . . .  | 41   | 25                | 14                 | 126           | 206          | 4                   | 17            | 21            | 46     |
|   | Rest . . . . .      | 40   | 38                | 13                 | 330           | 421          | 8                   | 85            | 93            | 64     |
|   | Zusammen . . . . .  | 81   | 63                | 27                 | 456           | 627          | 12                  | 102           | 114           | 110    |
| Stadt Berlin . . . . .                      | 2 282               | 2 273  | 628               | 10 555             | 15 738        | 447          | 1 957               | 2 404         | 2 396         |        |
| Provinz Brandenburg . . . . .               | 1 115               | 785  | 304               | 7 416              | 9 620         | 138          | 713                 | 851           | 897           |        |
| Provinz<br>Pommern                          | Stadt Stettin . . . | 71   | 73                | 25                 | 207           | 376          | 5                   | 32            | 37            | 67     |
|   | Rest . . . . .      | 106  | 91                | 41                 | 611           | 849          | 17                  | 86            | 103           | 126    |
|   | Zusammen . . . . .  | 177  | 164               | 66                 | 818           | 1 225        | 22                  | 118           | 140           | 193    |
| Provinz Posen . . . . .                     | 129                 | 91   | 30                | 627                | 877           | 13           | 141                 | 154           | 217           |        |
| Provinz<br>Schlesien                        | Stadt Breslau . . . | 291  | 172               | 69                 | 854           | 1 386        | 26                  | 119           | 145           | 167    |
|   | Rest . . . . .      | 1 202  | 426               | 286                | 12 435        | 14 349       | 55                  | 343           | 398           | 565    |
|   | Zusammen . . . . .  | 1 493  | 598               | 355                | 13 289        | 15 735       | 81                  | 462           | 543           | 732    |
| Provinz<br>Sachsen                          | Stadt Magdeburg .   | 239  | 362               | 104                | 1 687         | 2 392        | 18                  | 137           | 155           | 169    |
|   | „ Halle . . . . .   | 168  | 542               | 96                 | 1 537         | 2 343        | 16                  | 86            | 102           | 120    |
|   | Rest . . . . .      | 910  | 2 206             | 383                | 17 747        | 21 246       | 48                  | 690           | 738           | 758    |
|   | Zusammen . . . . .  | 1 317  | 3 110             | 583                | 20 971        | 25 981       | 82                  | 913           | 995           | 1 047  |
| Provinz<br>Schleswig-Holst.                 | Stadt Altona . . .  | 133  | 101               | 44                 | 904           | 1 182        | 20                  | 191           | 211           | 235    |
|   | Rest . . . . .      | 228  | 168               | 89                 | 1 892         | 2 377        | 46                  | 395           | 441           | 468    |
|   | Zusammen . . . . .  | 361  | 269               | 133                | 2 796         | 3 559        | 66                  | 586           | 652           | 703    |
| Dazu Helgoland . . . . .                    | 1                   | 1  | —                 | 3                  | 5             | —            | —                   | —             | 1             |        |
| Provinz<br>Hannover                         | Stadt Hannover .    | 186  | 199               | 87                 | 872           | 1 344        | 49                  | 222           | 271           | 278    |
|   | Rest . . . . .      | 336  | 352               | 176                | 3 048         | 3 912        | 73                  | 611           | 684           | 882    |
|   | Zusammen . . . . .  | 522  | 551               | 263                | 3 920         | 5 256        | 122                 | 833           | 955           | 1 160  |
| Provinz Westfalen . . . . .                 | 215                 | 199  | 128               | 1 808              | 2 350         | 84           | 861                 | 945           | 884           |        |
| Provinz<br>Hessen-Nassau                    | St. Frankfurt a. M. | 134  | 199               | 43                 | 741           | 1 117        | 410                 | 5 693         | 6 103         | 6 408  |
|   | Rest . . . . .      | 284  | 313               | 104                | 1 884         | 2 585        | 303                 | 3 423         | 3 726         | 4 327  |
|   | Zusammen . . . . .  | 418  | 512               | 147                | 2 625         | 3 702        | 713                 | 9 116         | 9 829         | 10 735 |
| Provinz<br>Rheinland                        | Stadt Düsseldorf .  | 78   | 69                | 47                 | 393           | 587          | 44                  | 227           | 271           | 371    |
|   | „ Elberfeld . . .   | 26   | 53                | 21                 | 351           | 451          | 21                  | 206           | 227           | 221    |
|   | „ Barmen . . . . .  | 27   | 31                | 9                  | 181           | 248          | 20                  | 155           | 175           | 129    |
|   | „ Grefeld . . . . . | 26   | 30                | 21                 | 130           | 207          | 10                  | 95            | 105           | 110    |
|   | „ Köln . . . . .    | 112  | 149               | 31                 | 613           | 905          | 117                 | 713           | 830           | 951    |
|   | „ Aachen . . . . .  | 20   | 20                | 13                 | 112           | 165          | 12                  | 92            | 104           | 126    |
|   | Rest . . . . .      | 297  | 250               | 195                | 2 297         | 3 039        | 210                 | 2 301         | 2 511         | 3 359  |
| Zusammen . . . . .                          | 586                 | 602  | 337               | 4 077              | 5 602         | 434          | 3 789               | 4 223         | 5 267         |        |
| Hohenzollern . . . . .                      | 3                   | 4  | —                 | 14                 | 21            | 52           | 4 264               | 4 316         | 1 916         |        |
| <b>Königreich Preußen</b>                   | <b>8 782</b>        | <b>9 290</b>   | <b>3 023</b>      | <b>69 677</b>      | <b>90 772</b> | <b>2 278</b> | <b>23 906</b>       | <b>26 184</b> | <b>26 380</b> |        |



in Spalte 1 genannten Gebiets sind geboren  
des Deutschen Reichs:

| Hessen. | Mecklen-<br>burg-<br>Schwerin. | Sachsen-<br>Weimar. | Mecklen-<br>burg-<br>Strelitz. | Oldenburg. | Braunschweig                |        |           | Sachsen-<br>Meiningen. | Sachsen-<br>Altenburg. | Sachsen-<br>Coburg-<br>Gotha. | Anhalt. |
|---------|--------------------------------|---------------------|--------------------------------|------------|-----------------------------|--------|-----------|------------------------|------------------------|-------------------------------|---------|
|         |                                |                     |                                |            | Stadt<br>Braun-<br>schweig. | Rest.  | zusammen. |                        |                        |                               |         |
| 57      | 58                             | 59                  | 60                             | 61         | 62                          | 63     | 64        | 65                     | 66                     | 67                            | 68      |
| 42      | 96                             | 34                  | 26                             | 21         | 19                          | 17     | 36        | 22                     | 10                     | 14                            | 46      |
| 78      | 360                            | 75                  | 134                            | 43         | 23                          | 69     | 92        | 38                     | 25                     | 39                            | 118     |
| 120     | 456                            | 109                 | 160                            | 64         | 42                          | 86     | 128       | 60                     | 35                     | 53                            | 164     |
| 34      | 163                            | 36                  | 26                             | 27         | 16                          | 27     | 43        | 8                      | 22                     | 13                            | 46      |
| 61      | 465                            | 85                  | 163                            | 56         | 29                          | 97     | 126       | 39                     | 32                     | 45                            | 168     |
| 95      | 628                            | 121                 | 189                            | 83         | 45                          | 124    | 169       | 47                     | 54                     | 58                            | 214     |
| 2 247   | 7 995                          | 3 427               | 6 462                          | 910        | 1 011                       | 1 739  | 2 750     | 1 105                  | 1 277                  | 1 480                         | 6 916   |
| 891     | 8 627                          | 1 313               | 5 378                          | 490        | 400                         | 1 025  | 1 425     | 520                    | 657                    | 686                           | 3 290   |
| 47      | 467                            | 70                  | 242                            | 37         | 35                          | 36     | 71        | 21                     | 23                     | 22                            | 86      |
| 130     | 6 477                          | 126                 | 2 434                          | 158        | 62                          | 135    | 197       | 51                     | 55                     | 111                           | 273     |
| 177     | 6 944                          | 196                 | 2 676                          | 195        | 97                          | 171    | 268       | 72                     | 78                     | 133                           | 359     |
| 142     | 590                            | 134                 | 178                            | 103        | 52                          | 154    | 206       | 84                     | 72                     | 81                            | 294     |
| 153     | 182                            | 131                 | 48                             | 51         | 62                          | 77     | 139       | 54                     | 93                     | 82                            | 176     |
| 327     | 534                            | 476                 | 185                            | 151        | 137                         | 260    | 397       | 204                    | 278                    | 247                           | 750     |
| 480     | 716                            | 607                 | 233                            | 202        | 199                         | 337    | 536       | 258                    | 371                    | 329                           | 926     |
| 213     | 469                            | 644                 | 94                             | 114        | 456                         | 1 558  | 2 014     | 196                    | 275                    | 340                           | 5 557   |
| 132     | 188                            | 1 027               | 44                             | 61         | 120                         | 299    | 419       | 282                    | 278                    | 270                           | 2 381   |
| 794     | 1 488                          | 17 606              | 393                            | 394        | 1 004                       | 10 370 | 11 374    | 5 967                  | 5 580                  | 9 624                         | 25 910  |
| 1 139   | 2 145                          | 19 277              | 531                            | 569        | 1 580                       | 12 227 | 13 807    | 6 445                  | 6 133                  | 10 234                        | 33 848  |
| 177     | 5 650                          | 242                 | 375                            | 1 373      | 143                         | 338    | 481       | 83                     | 112                    | 102                           | 217     |
| 412     | 10 754                         | 430                 | 1 671                          | 6 391      | 243                         | 714    | 957       | 191                    | 172                    | 205                           | 486     |
| 589     | 16 404                         | 672                 | 2 046                          | 7 764      | 386                         | 1 052  | 1 438     | 274                    | 284                    | 307                           | 703     |
| 1       | 7                              | 1                   | —                              | 2          | 1                           | 5      | 6         | —                      | —                      | —                             | 1       |
| 339     | 885                            | 437                 | 94                             | 765        | 801                         | 3 419  | 4 220     | 127                    | 126                    | 249                           | 326     |
| 930     | 5 700                          | 1 007               | 371                            | 14 180     | 2 022                       | 21 979 | 24 001    | 461                    | 318                    | 553                           | 1 224   |
| 1 269   | 6 585                          | 1 444               | 465                            | 14 945     | 2 823                       | 25 398 | 28 221    | 588                    | 444                    | 802                           | 1 550   |
| 3 697   | 800                            | 3 240               | 171                            | 1 361      | 315                         | 1 931  | 2 246     | 797                    | 195                    | 656                           | 534     |
| 24 551  | 180                            | 918                 | 34                             | 179        | 62                          | 114    | 176       | 472                    | 91                     | 384                           | 113     |
| 24 493  | 564                            | 4 554               | 106                            | 498        | 199                         | 830    | 1 029     | 2 412                  | 273                    | 1 821                         | 510     |
| 49 044  | 744                            | 5 472               | 140                            | 677        | 261                         | 944    | 1 205     | 2 884                  | 364                    | 2 205                         | 623     |
| 586     | 146                            | 215                 | 20                             | 147        | 65                          | 130    | 195       | 46                     | 37                     | 78                            | 102     |
| 661     | 111                            | 309                 | 15                             | 114        | 24                          | 79     | 103       | 71                     | 63                     | 85                            | 55      |
| 279     | 44                             | 185                 | 3                              | 54         | 17                          | 50     | 67        | 30                     | 11                     | 31                            | 29      |
| 163     | 36                             | 42                  | 5                              | 24         | 12                          | 25     | 37        | 21                     | 18                     | 18                            | 24      |
| 1 588   | 317                            | 294                 | 59                             | 254        | 89                          | 160    | 249       | 115                    | 66                     | 163                           | 143     |
| 233     | 44                             | 40                  | 9                              | 39         | 8                           | 12     | 20        | 8                      | 14                     | 20                            | 15      |
| 8 383   | 822                            | 1 832               | 143                            | 6 117      | 226                         | 672    | 898       | 639                    | 253                    | 509                           | 598     |
| 11 893  | 1 520                          | 2 917               | 254                            | 6 749      | 441                         | 1 128  | 1 569     | 930                    | 462                    | 904                           | 966     |
| 33      | 3                              | 6                   | —                              | 2          | —                           | 2      | 2         | 1                      | 5                      | 2                             | 4       |
| 71 817  | 54 164                         | 38 936              | 18 883                         | 34 116     | 7 653                       | 46 323 | 53 976    | 14 065                 | 10 431                 | 17 930                        | 50 392  |



| Staaten, Landestheile<br>und<br>Großstädte. |                             | Von der ortsanwesenden Bevölkerung des<br>in folgenden Gebietstheilen |                             |               |                           |                            |                       |               |              |
|---|-----------------------------|---|-----------------------------|---------------|---------------------------|----------------------------|-----------------------|---------------|--------------|
|   |                             | Schwarzburg-<br>Sonders-<br>hausen.                                   | Schwarzburg-<br>Rudolstadt. | Waldeck.      | Reuß<br>älterer<br>Linie. | Reuß<br>jüngerer<br>Linie. | Schaumburg-<br>Lippe. | Lippe.        | Lübeck.      |
| 1   |                             | 69  | 70                          | 71            | 72                        | 73                         | 74                    | 75            | 76           |
| <b>Preußen.</b>                             |                             |   |                             |               |                           |                            |                       |               |              |
| Provinz<br>Ostpreußen                       | Stadt Königsberg . . . . .  | 18  | 6                           | 2             | 3                         | 8                          | 5                     | 5             | 15           |
|   | Rest . . . . .              | 53  | 14                          | 10            | 4                         | 14                         | 8                     | 10            | 46           |
|   | Zusammen . . . . .          | 71  | 20                          | 12            | 7                         | 22                         | 13                    | 15            | 61           |
| Provinz<br>Westpreußen                      | Stadt Danzig . . . . .      | 12  | 16                          | 6             | 2                         | 17                         | 1                     | 3             | 17           |
|   | Rest . . . . .              | 29  | 21                          | 17            | 12                        | 28                         | 6                     | 53            | 22           |
|   | Zusammen . . . . .          | 41  | 37                          | 23            | 14                        | 45                         | 7                     | 56            | 39           |
| Stadt Berlin . . . . .                      |                             | 1 197   | 815                         | 360           | 315                       | 921                        | 135                   | 297           | 539          |
| Provinz Brandenburg . . . . .               |                             | 455   | 357                         | 167           | 127                       | 438                        | 82                    | 856           | 278          |
| Provinz<br>Pommern                          | Stadt Stettin . . . . .     | 18  | 9                           | 9             | 6                         | 13                         | 3                     | 12            | 52           |
|   | Rest . . . . .              | 56  | 36                          | 23            | 13                        | 41                         | 14                    | 38            | 123          |
|   | Zusammen . . . . .          | 74  | 45                          | 32            | 19                        | 54                         | 17                    | 50            | 175          |
| Provinz Posen . . . . .                     |                             | 62  | 37                          | 27            | 13                        | 41                         | 12                    | 53            | 54           |
| Provinz<br>Schlesien                        | Stadt Breslau . . . . .     | 43  | 41                          | 13            | 20                        | 67                         | 6                     | 7             | 23           |
|   | Rest . . . . .              | 141   | 159                         | 46            | 62                        | 201                        | 21                    | 86            | 60           |
|   | Zusammen . . . . .          | 184   | 200                         | 59            | 82                        | 268                        | 27                    | 93            | 83           |
| Provinz<br>Sachsen                          | Stadt Magdeburg . . . . .   | 405   | 252                         | 32            | 54                        | 193                        | 9                     | 62            | 71           |
|   | „ Halle . . . . .           | 287   | 283                         | 28            | 33                        | 232                        | 5                     | 34            | 26           |
|   | Rest . . . . .              | 8 369   | 4 564                       | 221           | 653                       | 3 212                      | 69                    | 333           | 139          |
|   | Zusammen . . . . .          | 9 061   | 5 099                       | 281           | 740                       | 3 637                      | 83                    | 429           | 236          |
| Provinz<br>Schleswig-Holst.                 | Stadt Altona . . . . .      | 84  | 58                          | 55            | 19                        | 63                         | 29                    | 107           | 895          |
|   | Rest . . . . .              | 207   | 233                         | 80            | 50                        | 120                        | 121                   | 672           | 3 395        |
|   | Zusammen . . . . .          | 291   | 291                         | 135           | 69                        | 183                        | 150                   | 779           | 4 290        |
| Dazu Helgoland . . . . .                    |                             | —   | —                           | —             | —                         | 1                          | 1                     | —             | 3            |
| Provinz<br>Hannover                         | Stadt Hannover . . . . .    | 201   | 162                         | 447           | 29                        | 104                        | 812                   | 709           | 156          |
|   | Rest . . . . .              | 557   | 305                         | 899           | 88                        | 209                        | 1 365                 | 4 013         | 523          |
|   | Zusammen . . . . .          | 758   | 467                         | 1 346         | 117                       | 313                        | 2 177                 | 4 722         | 679          |
| Provinz Westfalen . . . . .                 |                             | 380   | 220                         | 6 173         | 44                        | 115                        | 1 852                 | 10 851        | 170          |
| Provinz<br>Hessen-Nassau                    | St. Frankfurt a. M. . . . . | 83  | 90                          | 564           | 20                        | 72                         | 15                    | 61            | 55           |
|   | Rest . . . . .              | 448   | 324                         | 3 268         | 57                        | 203                        | 1 317                 | 968           | 114          |
|   | Zusammen . . . . .          | 531   | 414                         | 3 832         | 77                        | 275                        | 1 332                 | 1 029         | 169          |
| Provinz<br>Rheinland                        | Stadt Düsseldorf . . . . .  | 57  | 26                          | 262           | 13                        | 29                         | 47                    | 190           | 18           |
|   | „ Elberfeld . . . . .       | 28  | 26                          | 1 410         | 14                        | 42                         | 26                    | 184           | 13           |
|   | „ Barmen . . . . .          | 11  | 19                          | 1 751         | 3                         | 17                         | 8                     | 157           | 10           |
|   | „ Grefeld . . . . .         | 7   | 8                           | 106           | 13                        | 11                         | 2                     | 41            | 8            |
|   | „ Köln . . . . .            | 61  | 54                          | 213           | 14                        | 38                         | 60                    | 257           | 51           |
|   | „ Aachen . . . . .          | 8   | 11                          | 34            | 3                         | 12                         | 4                     | 38            | 5            |
|   | Rest . . . . .              | 268   | 219                         | 2 018         | 76                        | 147                        | 279                   | 1 271         | 150          |
| Zusammen . . . . .                          | 440                         | 363   | 5 794                       | 136           | 296                       | 426                        | 2 138                 | 255           |              |
| Hohenzollern . . . . .                      |                             | 1   | —                           | —             | —                         | —                          | —                     | 2             | —            |
| <b>Königreich Preußen</b>                   |                             | <b>13 546</b>   | <b>8 365</b>                | <b>18 241</b> | <b>1 760</b>              | <b>6 609</b>               | <b>6 314</b>          | <b>21 370</b> | <b>7 031</b> |



in Spalte 1 genannten Gebiets sind geboren

des Deutschen Reichs:

| Bremen           |       |           | Hamburg           |       |           | Elsaß-Lothringen    |        |           | im<br>Deutschen<br>Reich. | in außerdeutschen europäischen<br>Staaten: |           |             |
|------------------|-------|-----------|-------------------|-------|-----------|---------------------|--------|-----------|---------------------------|--|-----------|-------------|
| Stadt<br>Bremen. | Rest. | zusammen. | Stadt<br>Hamburg. | Rest. | zusammen. | Stadt<br>Straßburg. | Rest.  | zusammen. |                           | Belgien.                                   | Dänemark. | Frankreich. |
| 77               | 78    | 79        | 80                | 81    | 82        | 83                  | 84     | 85        | 86.                       | 87   | 88        | 89          |
| 24               | 11    | 35        | 73                | 7     | 80        | 13                  | 50     | 63        | 159 802                   | 7  | 45        | 13          |
| 22               | 13    | 35        | 128               | 19    | 147       | 26                  | 116    | 142       | 1 788 908                 | 8  | 90        | 29          |
| 46               | 24    | 70        | 201               | 26    | 227       | 39                  | 166    | 205       | 1 948 710                 | 15   | 135       | 42          |
| 25               | 8     | 33        | 52                | 10    | 62        | 8                   | 31     | 39        | 119 412                   | 3  | 36        | 8           |
| 52               | 10    | 62        | 107               | 14    | 121       | 18                  | 124    | 142       | 1 305 561                 | 8  | 11        | 21          |
| 77               | 18    | 95        | 159               | 24    | 183       | 26                  | 155    | 181       | 1 424 973                 | 11   | 47        | 29          |
| 649              | 164   | 813       | 2 529             | 207   | 2 736     | 243                 | 1 355  | 1 598     | 1 552 417                 | 289  | 822       | 773         |
| 341              | 108   | 449       | 1 035             | 155   | 1 190     | 185                 | 1 025  | 1 210     | 2 531 644                 | 67   | 214       | 188         |
| 35               | 11    | 46        | 129               | 8     | 137       | 10                  | 39     | 49        | 115 247                   | 9  | 78        | 21          |
| 50               | 28    | 78        | 327               | 35    | 362       | 35                  | 165    | 200       | 1 402 029                 | 8  | 80        | 41          |
| 85               | 39    | 124       | 456               | 43    | 499       | 45                  | 204    | 249       | 1 517 276                 | 17   | 158       | 62          |
| 39               | 23    | 62        | 173               | 41    | 214       | 59                  | 244    | 303       | 1 742 362                 | 15   | 26        | 84          |
| 45               | 18    | 63        | 189               | 8     | 197       | 52                  | 103    | 155       | 331 099                   | 12   | 22        | 58          |
| 138              | 28    | 166       | 296               | 41    | 337       | 86                  | 255    | 341       | 3 848 748                 | 34   | 68        | 113         |
| 183              | 46    | 229       | 485               | 49    | 534       | 138                 | 358    | 496       | 4 179 847                 | 46   | 90        | 171         |
| 87               | 33    | 120       | 258               | 25    | 283       | 35                  | 79     | 114       | 200 924                   | 21   | 63        | 25          |
| 49               | 19    | 68        | 113               | 20    | 133       | 14                  | 61     | 75        | 100 548                   | 10   | 15        | 12          |
| 282              | 102   | 384       | 619               | 115   | 734       | 106                 | 483    | 589       | 2 270 837                 | 36   | 119       | 90          |
| 418              | 154   | 572       | 990               | 160   | 1 150     | 155                 | 623    | 778       | 2 572 309                 | 67   | 197       | 127         |
| 294              | 104   | 398       | 9 193             | 1 195 | 10 388    | 10                  | 33     | 43        | 139 888                   | 64   | 874       | 30          |
| 393              | 209   | 602       | 8 241             | 3 378 | 11 619    | 40                  | 157    | 197       | 1 049 661                 | 30   | 15 713    | 47          |
| 687              | 313   | 1 000     | 17 434            | 4 573 | 22 007    | 50                  | 190    | 240       | 1 189 549                 | 94   | 16 587    | 77          |
| 2                | 3     | 5         | 28                | 11    | 39        | —                   | —      | —         | 2 076                     | —  | 1         | —           |
| 649              | 141   | 790       | 633               | 67    | 700       | 41                  | 505    | 546       | 160 930                   | 38   | 107       | 111         |
| 3 950            | 4 001 | 7 951     | 5 182             | 2 350 | 7 532     | 71                  | 1 372  | 1 443     | 2 103 632                 | 90   | 329       | 143         |
| 4 599            | 4 142 | 8 741     | 5 815             | 2 417 | 8 232     | 112                 | 1 877  | 1 989     | 2 264 562                 | 128  | 436       | 254         |
| 548              | 197   | 745       | 462               | 63    | 525       | 68                  | 1 365  | 1 433     | 2 412 977                 | 514  | 119       | 199         |
| 97               | 20    | 117       | 249               | 15    | 264       | 114                 | 470    | 584       | 175 008                   | 122  | 56        | 400         |
| 373              | 90    | 463       | 538               | 63    | 601       | 166                 | 1 295  | 1 461     | 1 476 852                 | 183  | 102       | 408         |
| 470              | 110   | 580       | 787               | 78    | 865       | 280                 | 1 765  | 2 045     | 1 651 860                 | 305  | 158       | 808         |
| 56               | 19    | 75        | 134               | 19    | 153       | 23                  | 346    | 369       | 141 776                   | 481  | 17        | 90          |
| 51               | 10    | 61        | 81                | 5     | 86        | 28                  | 91     | 119       | 124 677                   | 73   | 9         | 65          |
| 13               | 8     | 21        | 31                | 4     | 35        | 3                   | 50     | 53        | 115 484                   | 44   | 3         | 31          |
| 12               | 7     | 19        | 40                | 3     | 43        | 15                  | 59     | 74        | 103 503                   | 112  | 10        | 27          |
| 112              | 26    | 138       | 224               | 15    | 239       | 101                 | 1 076  | 1 177     | 277 770                   | 643  | 50        | 285         |
| 22               | 1     | 23        | 44                | 1     | 45        | 19                  | 160    | 179       | 98 355                    | 852  | 14        | 110         |
| 314              | 89    | 403       | 451               | 85    | 536       | 385                 | 7 110  | 7 495     | 3 783 363                 | 4 407                                      | 151       | 1 335       |
| 580              | 160   | 740       | 1 005             | 132   | 1 137     | 574                 | 8 892  | 9 466     | 4 644 928                 | 6 612                                      | 254       | 1 943       |
| 2                | —     | 2         | 2                 | —     | 2         | 1                   | 27     | 28        | 65 817                    | —  | —         | 8           |
| 8 726            | 5 501 | 14 227    | 31 561            | 7 979 | 39 540    | 1 975               | 18 246 | 20 221    | 29 701 307                | 8 180                                      | 19 244    | 4 765       |



| Staaten, Landestheile<br>und<br>Großstädte. | Von der ortsanwesenden Bevölkerung des<br>in außerdeutschen europäischen |              |              |                   |                         |               |                              |              |                             |            |
|---|--|--------------|--------------|-------------------|-------------------------|---------------|------------------------------|--------------|-----------------------------|------------|
|   | Groß-<br>britannien<br>und<br>Irland.                                    | Italien.     | Luxemburg.   | Nieder-<br>lande. | Oesterreich-<br>Ungarn. | Rußland.      | Schweden<br>und<br>Norwegen. | Schweiz.     | Spanien<br>und<br>Portugal. |            |
|   | 1  | 90           | 91           | 92                | 93                      | 94            | 95                           | 96           | 97                          | 98         |
| <b>Preußen.</b>                             |  |              |              |                   |                         |               |                              |              |                             |            |
| Provinz Ostpreußen                          | Stadt Königsberg . . . . .   | 31           | 9            | 7                 | 21                      | 174           | 1 357                        | 30           | 36                          | 2          |
|   | Rest . . . . .   | 79           | 14           | 3                 | 28                      | 284           | 6 866                        | 63           | 120                         | 1          |
|   | Zusammen . . . . .   | 110          | 23           | 10                | 49                      | 458           | 8 223                        | 93           | 156                         | 3          |
| Provinz Westpreußen                         | Stadt Danzig . . . . .   | 42           | 8            | 4                 | 8                       | 163           | 519                          | 17           | 29                          | 3          |
|   | Rest . . . . .   | 28           | 10           | 9                 | 25                      | 572           | 5 785                        | 29           | 312                         | 3          |
|   | Zusammen . . . . .   | 70           | 18           | 13                | 33                      | 735           | 6 304                        | 46           | 341                         | 6          |
| Stadt Berlin . . . . .                      |  | 1 336        | 605          | 168               | 483                     | 10 682        | 5 449                        | 949          | 1 086                       | 87         |
| Provinz Brandenburg . . . . .               |  | 795          | 125          | 129               | 198                     | 4 056         | 2 495                        | 277          | 490                         | 18         |
| Provinz Pommern                             | Stadt Stettin . . . . .  | 77           | 6            | 5                 | 7                       | 224           | 232                          | 188          | 49                          | 1          |
|   | Rest . . . . .   | 100          | 34           | 19                | 35                      | 546           | 675                          | 245          | 126                         | 15         |
|   | Zusammen . . . . .   | 177          | 40           | 24                | 42                      | 770           | 907                          | 433          | 175                         | 16         |
| Provinz Posen . . . . .                     |  | 82           | 37           | 28                | 19                      | 893           | 6 743                        | 11           | 123                         | 6          |
| Provinz Schlesien                           | Stadt Breslau . . . . .  | 94           | 62           | 26                | 23                      | 2 300         | 1 149                        | 25           | 106                         | 6          |
|   | Rest . . . . .   | 369          | 244          | 41                | 68                      | 32 300        | 5 724                        | 62           | 487                         | 14         |
|   | Zusammen . . . . .   | 463          | 306          | 67                | 91                      | 34 600        | 6 873                        | 87           | 593                         | 20         |
| Provinz Sachsen                             | Stadt Magdeburg . . . . .  | 90           | 51           | 22                | 47                      | 570           | 181                          | 69           | 74                          | 1          |
|   | „ Halle . . . . .  | 34           | 30           | 17                | 16                      | 402           | 128                          | 25           | 54                          | 3          |
|   | Rest . . . . .   | 187          | 255          | 85                | 116                     | 2 545         | 941                          | 152          | 391                         | 12         |
|   | Zusammen . . . . .   | 311          | 336          | 124               | 179                     | 3 517         | 1 250                        | 246          | 519                         | 16         |
| Provinz Schleswig-Holst.                    | Stadt Altona . . . . .   | 144          | 62           | 5                 | 188                     | 652           | 173                          | 576          | 63                          | 5          |
|   | Rest . . . . .   | 262          | 275          | 11                | 437                     | 1 065         | 693                          | 4 685        | 198                         | 19         |
|   | Zusammen . . . . .   | 406          | 337          | 16                | 625                     | 1 717         | 866                          | 5 261        | 261                         | 24         |
| Dazu Helgoland . . . . .                    |  | 2            | —            | —                 | —                       | —             | 1                            | 1            | 1                           | —          |
| Provinz Hannover                            | Stadt Hannover . . . . .   | 498          | 75           | 19                | 148                     | 552           | 192                          | 152          | 110                         | 6          |
|   | Rest . . . . .   | 681          | 134          | 42                | 4 378                   | 2 041         | 578                          | 688          | 370                         | 19         |
|   | Zusammen . . . . .   | 1 179        | 209          | 61                | 4 526                   | 2 593         | 770                          | 840          | 480                         | 25         |
| Provinz Westfalen . . . . .                 |  | 260          | 1 097        | 202               | 7 403                   | 3 875         | 546                          | 208          | 405                         | 10         |
| Provinz Hessen-Nassau                       | St. Frankfurt a. M . . . . .   | 481          | 238          | 50                | 202                     | 1 402         | 426                          | 36           | 654                         | 16         |
|   | Rest . . . . .   | 1 000        | 261          | 84                | 604                     | 1 692         | 775                          | 107          | 835                         | 28         |
|   | Zusammen . . . . .   | 1 481        | 499          | 134               | 806                     | 3 094         | 1 201                        | 143          | 1 489                       | 44         |
| Provinz Rheinland                           | Stadt Düsseldorf . . . . .   | 243          | 124          | 63                | 1 104                   | 329           | 83                           | 57           | 125                         | 3          |
|   | „ Elberfeld . . . . .  | 57           | 80           | 46                | 216                     | 305           | 131                          | 28           | 117                         | 2          |
|   | „ Barmen . . . . .   | 36           | 55           | 32                | 150                     | 98            | 48                           | 8            | 79                          | 2          |
|   | „ Greifeld . . . . .   | 35           | 26           | 30                | 1 304                   | 113           | 57                           | 8            | 103                         | 1          |
|   | „ Köln . . . . .   | 201          | 86           | 175               | 1 049                   | 670           | 156                          | 43           | 241                         | 11         |
|   | „ Aachen . . . . .   | 94           | 27           | 216               | 3 362                   | 195           | 77                           | 16           | 52                          | 8          |
|   | Rest . . . . .   | 1 141        | 820          | 2 863             | 32 075                  | 3 186         | 857                          | 200          | 1 466                       | 29         |
|   | Zusammen . . . . .   | 1 807        | 1 218        | 3 425             | 39 260                  | 4 896         | 1 409                        | 360          | 2 183                       | 56         |
| Hohenzollern . . . . .                      |  | 2            | 11           | —                 | 1                       | 108           | 3                            | —            | 108                         | 1          |
| <b>Königreich Preußen</b>                   |  | <b>8 481</b> | <b>4 861</b> | <b>4 401</b>      | <b>53 715</b>           | <b>71 994</b> | <b>43 040</b>                | <b>8 955</b> | <b>8 410</b>                | <b>332</b> |



| in Spalte 1 genannten Gebiets sind geboren |           |                                 |                               |         |        |             |           |          |               |                    |
|--|-----------|---------------------------------|-------------------------------|---------|--------|-------------|-----------|----------|---------------|--------------------|
| Staaten:                                   |           | in außereuropäischen Staaten:   |                               |         |        |             |           | auf See. | unbefannt wo. | Gesamtbevölkerung. |
| andere europäische Staaten.                | zusammen. | Bereinigte Staaten von Amerika. | andere amerikanische Staaten. | Afrika. | Asien. | Australien. | zusammen. |          |               |                    |
| 99   | 100       | 101                             | 102                           | 103     | 104    | 105         | 106       | 107      | 108           | 109                |
| 8  | 1 740     | 21                              | 5                             | 6       | 13     | 1           | 46        | 1        | 77            | 161 666            |
| 5  | 7 590     | 49                              | 12                            | 1       | 27     | 5           | 94        | 1        | 404           | 1 796 997          |
| 13   | 9 330     | 70                              | 17                            | 7       | 40     | 6           | 140       | 2        | 481           | 1 958 663          |
| 6  | 846       | 24                              | 9                             | 1       | 3      | 1           | 38        | 1        | 41            | 120 338            |
| 10   | 6 823     | 253                             | 46                            | 2       | 11     | 9           | 321       | 2        | 636           | 1 313 343          |
| 16   | 7 669     | 277                             | 55                            | 3       | 14     | 10          | 359       | 3        | 677           | 1 433 681          |
| 483  | 23 212    | 1 728                           | 323                           | 144     | 269    | 52          | 2 516     | 2        | 647           | 1 578 794          |
| 87   | 9 139     | 426                             | 156                           | 55      | 123    | 27          | 787       | 1        | 212           | 2 541 783          |
| 10   | 907       | 40                              | 10                            | 2       | 17     | 5           | 74        | —        | —             | 116 228            |
| 12   | 1 936     | 212                             | 57                            | 8       | 25     | 4           | 306       | 4        | 386           | 1 404 661          |
| 22   | 2 843     | 252                             | 67                            | 10      | 42     | 9           | 380       | 4        | 386           | 1 520 889          |
| 14   | 8 081     | 364                             | 29                            | 3       | 14     | 11          | 421       | 1        | 777           | 1 751 642          |
| 43   | 3 926     | 94                              | 13                            | 13      | 25     | 2           | 147       | —        | 14            | 335 186            |
| 40   | 39 564    | 270                             | 119                           | 68      | 48     | 18          | 523       | 1        | 436           | 3 889 272          |
| 83   | 43 490    | 364                             | 132                           | 81      | 73     | 20          | 670       | 1        | 450           | 4 224 458          |
| 10   | 1 224     | 49                              | 15                            | 5       | 6      | 9           | 84        | —        | 2             | 202 234            |
| 8  | 754       | 33                              | 28                            | 7       | 22     | 2           | 92        | —        | 7             | 101 401            |
| 33   | 4 962     | 221                             | 92                            | 18      | 51     | 3           | 385       | —        | 191           | 2 276 375          |
| 51   | 6 940     | 303                             | 135                           | 30      | 79     | 14          | 561       | —        | 200           | 2 580 010          |
| 16   | 2 852     | 159                             | 190                           | 13      | 28     | 20          | 410       | 3        | 96            | 143 249            |
| 26   | 23 461    | 455                             | 263                           | 29      | 140    | 26          | 913       | 16       | 137           | 1 074 188          |
| 42   | 26 313    | 614                             | 453                           | 42      | 168    | 46          | 1 323     | 19       | 233           | 1 217 437          |
| —  | 6         | 2                               | 2                             | —       | —      | —           | 4         | —        | —             | 2 086              |
| 16   | 2 024     | 305                             | 157                           | 13      | 72     | 28          | 575       | 1        | 63            | 163 593            |
| 36   | 9 529     | 951                             | 265                           | 44      | 117    | 40          | 1 417     | 14       | 176           | 2 114 768          |
| 52   | 11 553    | 1 256                           | 422                           | 57      | 189    | 68          | 1 992     | 15       | 239           | 2 278 361          |
| 16   | 14 854    | 369                             | 83                            | 46      | 102    | 9           | 609       | 1        | 220           | 2 428 661          |
| 28   | 4 111     | 473                             | 109                           | 25      | 75     | 23          | 705       | 1        | 160           | 179 985            |
| 42   | 6 121     | 862                             | 278                           | 79      | 162    | 51          | 1 432     | 4        | 32            | 1 484 441          |
| 70   | 10 232    | 1 335                           | 387                           | 104     | 237    | 74          | 2 137     | 5        | 192           | 1 664 426          |
| 7  | 2 726     | 92                              | 28                            | 4       | 12     | 1           | 137       | —        | 3             | 144 642            |
| 10   | 1 139     | 36                              | 20                            | 11      | 4      | 1           | 72        | —        | 11            | 125 899            |
| 2  | 588       | 36                              | 8                             | 8       | 20     | —           | 72        | —        | —             | 116 144            |
| 1  | 1 827     | 39                              | 3                             | 1       | 3      | —           | 46        | —        | —             | 105 376            |
| 16   | 3 626     | 120                             | 31                            | 10      | 31     | 5           | 197       | 3        | 85            | 281 681            |
| 19   | 5 042     | 42                              | 15                            | 3       | 10     | 3           | 73        | —        | —             | 103 470            |
| 33   | 48 563    | 567                             | 230                           | 59      | 146    | 39          | 1 041     | 4        | 208           | 3 833 179          |
| 88   | 63 511    | 932                             | 335                           | 96      | 226    | 49          | 1 638     | 7        | 307           | 4 710 391          |
| 1  | 243       | 21                              | —                             | —       | —      | —           | 21        | —        | 4             | 66 085             |
| 1 038                                      | 237 416   | 8 313                           | 2 596                         | 678     | 1 576  | 395         | 13 558    | 61       | 5 025         | 29 957 367         |



| Staaten, Landestheile<br>und<br>Großstädte. |                                       | Von der ortsanwesenden Bevölkerung des<br>in folgenden Gebietsteilen |                  |               |                     |                  |                |                  |                              |                     |
|---|---------------------------------------|--|------------------|---------------|---------------------|------------------|----------------|------------------|------------------------------|---------------------|
|   |                                       | Provinz Ostpreußen   |                  |               | Provinz Westpreußen |                  |                | Stadt<br>Berlin. | Provinz<br>Branden-<br>burg. | Provinz<br>Stettin. |
|   |                                       | Stadt<br>Königsberg.   | Rest.            | zusammen.     | Stadt<br>Danzig.    | Rest.            | zusammen.      |                  |                              |                     |
| 1   | 2                                     | 3  | 4                | 5             | 6                   | 7                | 8              | 9                | 10                           |                     |
| <b>Bayern.</b>                              |                                       |  |                  |               |                     |                  |                |                  |                              |                     |
| Bayern<br>rechts d. Rheins                  | Stadt München <sup>1)</sup> . . . . . | 36   | 359              | 395           | 22                  | 277              | 299            | 509              | 614                          | 30                  |
|   | " Nürnberg . . . . .                  | 11   | 63               | 74            | 13                  | 64               | 77             | 126              | 145                          | 13                  |
|   | Rest . . . . .                        | 57   | 339              | 396           | 29                  | 256              | 285            | 501              | 946                          | 23                  |
|   | Zusammen . . . . .                    | 104  | 761              | 865           | 64                  | 597              | 661            | 1 136            | 1 705                        | 66                  |
| Rheinpfalz . . . . .                        | 36                                    | 147  | 183              | 11            | 91                  | 102              | 99             | 222              | 9                            |                     |
| Königreich Bayern                           | 140                                   | 908  | 1 048            | 75            | 688                 | 763              | 1 235          | 1 927            | 75                           |                     |
| Königreich<br>Sachsen                       | Stadt Dresden . . . . .               | 202  | 647              | 849           | 172                 | 433              | 605            | 1 549            | 3 359                        | 140                 |
|   | " Leipzig . . . . .                   | 285  | 734              | 1 019         | 125                 | 558              | 683            | 1 673            | 3 102                        | 150                 |
|   | " Chemnitz . . . . .                  | 40   | 163              | 203           | 24                  | 105              | 129            | 298              | 663                          | 21                  |
|   | Rest . . . . .                        | 211  | 1 615            | 1 826         | 156                 | 1 136            | 1 292          | 2 213            | 8 263                        | 167                 |
| Zusammen . . . . .                          | 738                                   | 3 159  | 3 897            | 477           | 2 232               | 2 709            | 5 733          | 15 387           | 478                          |                     |
| Württemberg                                 | Stadt Stuttgart . . . . .             | 39   | 70               | 109           | 20                  | 53               | 73             | 204              | 202                          | 14                  |
|   | Rest . . . . .                        | 42   | 190              | 232           | 24                  | 78               | 102            | 293              | 377                          | 31                  |
|   | Zusammen . . . . .                    | 81   | 260              | 341           | 44                  | 131              | 175            | 497              | 579                          | 45                  |
| Baden . . . . .                             | 130                                   | 557  | 687              | 95            | 371                 | 466              | 918            | 1 205            | 74                           |                     |
| Hessen . . . . .                            | 83                                    | 607  | 690              | 83            | 368                 | 451              | 580            | 1 046            | 74                           |                     |
| Mecklenburg-Schwerin . . . . .              | 140                                   | 2 967  | 3 107            | 118           | 1 825               | 1 943            | 1 619          | 6 948            | 309                          |                     |
| Sachsen-Weimar . . . . .                    | 54                                    | 262  | 316              | 29            | 210                 | 239              | 648            | 843              | 50                           |                     |
| Mecklenburg-Strelitz . . . . .              | 31                                    | 422  | 453              | 15            | 415                 | 430              | 611            | 3 278            | 68                           |                     |
| Oldenburg . . . . .                         | 76                                    | 757  | 833              | 111           | 335                 | 446              | 208            | 749              | 58                           |                     |
| Braunschweig                                | Stadt Braunschweig . . . . .          | 436  | 2 629            | 3 065         | 59                  | 442              | 501            | 455              | 937                          | 52                  |
|   | Rest . . . . .                        | 140  | 3 277            | 3 417         | 32                  | 540              | 572            | 354              | 1 377                        | 49                  |
|   | Zusammen . . . . .                    | 576  | 5 906            | 6 482         | 91                  | 982              | 1 073          | 809              | 2 314                        | 101                 |
| Sachsen-Meiningen . . . . .                 | 17                                    | 101  | 118              | 15            | 109                 | 124              | 178            | 320              | 24                           |                     |
| Sachsen-Altenburg . . . . .                 | 22                                    | 106  | 128              | 13            | 78                  | 91               | 232            | 388              | 17                           |                     |
| Sachsen-Coburg-Gotha . . . . .              | 27                                    | 113  | 140              | 26            | 96                  | 122              | 337            | 474              | 33                           |                     |
| Anhalt . . . . .                            | 74                                    | 927  | 1 001            | 39            | 1 077               | 1 116            | 1 210          | 4 713            | 61                           |                     |
| Schwarzburg-Sondershausen . . . . .         | 7                                     | 49   | 56               | 5             | 34                  | 39               | 168            | 236              | 6                            |                     |
| Schwarzburg-Rudolstadt . . . . .            | 12                                    | 48   | 60               | 7             | 32                  | 39               | 89             | 181              | 7                            |                     |
| Waldeck . . . . .                           | 7                                     | 39   | 46               | 1             | 27                  | 28               | 36             | 91               | 1                            |                     |
| Reuß älterer Linie . . . . .                | 5                                     | 12   | 17               | 6             | 13                  | 19               | 70             | 67               | —                            |                     |
| Reuß jüngerer Linie . . . . .               | 22                                    | 69   | 91               | 12            | 52                  | 64               | 185            | 335              | 7                            |                     |
| Schaumburg-Lippe . . . . .                  | 2                                     | 60   | 62               | 2             | 17                  | 19               | 20             | 68               | —                            |                     |
| Lippe . . . . .                             | 14                                    | 235  | 249              | 7             | 116                 | 123              | 94             | 215              | 12                           |                     |
| Lübeck . . . . .                            | 57                                    | 622  | 679              | 45            | 202                 | 247              | 182            | 483              | 52                           |                     |
| Bremen                                      | Stadt Bremen . . . . .                | 93   | 763              | 856           | 102                 | 514              | 616            | 370              | 600                          | 58                  |
|   | Rest . . . . .                        | 44   | 389              | 433           | 64                  | 216              | 280            | 140              | 272                          | 31                  |
|   | Zusammen . . . . .                    | 137  | 1 152            | 1 289         | 166                 | 730              | 896            | 510              | 872                          | 89                  |
| Hamburg                                     | Stadt Hamburg <sup>2)</sup> . . . . . | 857  | 7 103            | 7 960         | 966                 | 3 610            | 4 576          | 3 074            | 10 058                       | 798                 |
|   | Rest . . . . .                        | 30   | 596              | 626           | 25                  | 187              | 212            | 142              | 528                          | 16                  |
|   | Zusammen <sup>3)</sup> . . . . .      | 887  | 7 699            | 8 586         | 991                 | 3 797            | 4 788          | 3 216            | 10 586                       | 814                 |
| Elsas-<br>Lothringen                        | Stadt Straßburg . . . . .             | 62   | 487              | 549           | 72                  | 345              | 417            | 417              | 994                          | 68                  |
|   | Rest . . . . .                        | 160  | 2 593            | 2 753         | 143                 | 1 423            | 1 566          | 726              | 2 759                        | 136                 |
|   | Zusammen . . . . .                    | 222  | 3 080            | 3 302         | 215                 | 1 768            | 1 983          | 1 143            | 3 753                        | 204                 |
| <b>Deutsches Reich<sup>4)</sup></b>         | <b>103 798</b>                        | <b>2 115 932</b>   | <b>2 219 730</b> | <b>89 449</b> | <b>1 436 965</b>    | <b>1 526 414</b> | <b>790 458</b> | <b>2 581 152</b> | <b>71 311</b>                |                     |

<sup>1)</sup> Einschließlich der am 1. Januar 1892 mit der Stadt München vereinigten Gemeinde Bogenhausen (1 570 Einw.). — <sup>2)</sup> Einschließlich der „Vororte“ vertheilt worden. — <sup>3)</sup> Hier wie auf den Seiten 148 bis 155 mit Einschluß von Helgoland.



in Spalte 1 genannten Gebiets sind geboren  
des Deutschen Reichs:

| Pommern          |                  | Provinz<br>Posen. | Provinz Schlesien |                  |                  | Provinz Sachsen     |                 |                  |                  | Provinz Schleswig-Holstein |                  |                  | dazu<br>Helgo-<br>land. |
|------------------|------------------|-------------------|-------------------|------------------|------------------|---------------------|-----------------|------------------|------------------|----------------------------|------------------|------------------|-------------------------|
| Rest.            | zusammen.        |                   | Stadt<br>Breslau. | Rest.            | zusammen.        | Stadt<br>Magdeburg. | Stadt<br>Halle. | Rest.            | zusammen.        | Stadt<br>Altona.           | Rest.            | zusammen.        |                         |
| 11               | 12               | 13                | 14                | 15               | 16               | 17                  | 18              | 19               | 20               | 21                         | 22               | 23               | 24                      |
| 245              | 275              | 245               | 120               | 833              | 953              | 72                  | 26              | 565              | 663              | 29                         | 224              | 253              | —                       |
| 78               | 91               | 76                | 44                | 277              | 321              | 43                  | 13              | 330              | 386              | 8                          | 52               | 60               | —                       |
| 425              | 448              | 393               | 154               | 1 786            | 1 940            | 103                 | 32              | 1 933            | 2 068            | 17                         | 239              | 256              | —                       |
| 748              | 814              | 714               | 318               | 2 896            | 3 214            | 218                 | 71              | 2 828            | 3 117            | 54                         | 515              | 569              | —                       |
| 120              | 129              | 92                | 17                | 328              | 345              | 13                  | 11              | 492              | 516              | 2                          | 78               | 80               | —                       |
| 868              | 943              | 806               | 335               | 3 224            | 3 559            | 231                 | 82              | 3 320            | 3 633            | 56                         | 593              | 649              | —                       |
| 712              | 852              | 1 272             | 756               | 15 245           | 16 001           | 238                 | 217             | 7 205            | 7 660            | 47                         | 376              | 423              | —                       |
| 824              | 974              | 1 323             | 462               | 5 959            | 6 421            | 649                 | 1 393           | 44 629           | 46 671           | 58                         | 493              | 551              | —                       |
| 212              | 233              | 266               | 154               | 2 071            | 2 225            | 60                  | 68              | 1 696            | 1 824            | 4                          | 119              | 123              | —                       |
| 1 508            | 1 675            | 3 583             | 983               | 50 168           | 51 151           | 483                 | 704             | 52 208           | 53 395           | 87                         | 791              | 878              | —                       |
| 3 256            | 3 734            | 6 444             | 2 355             | 73 443           | 75 798           | 1 430               | 2 382           | 105 738          | 109 550          | 196                        | 1 779            | 1 975            | —                       |
| 111              | 125              | 87                | 55                | 283              | 338              | 28                  | 11              | 286              | 325              | 10                         | 80               | 90               | —                       |
| 213              | 244              | 128               | 86                | 613              | 699              | 39                  | 32              | 690              | 761              | 16                         | 108              | 124              | —                       |
| 324              | 369              | 215               | 141               | 896              | 1 037            | 67                  | 43              | 976              | 1 086            | 26                         | 188              | 214              | —                       |
| 734              | 808              | 489               | 184               | 2 302            | 2 486            | 123                 | 40              | 1 956            | 2 119            | 44                         | 420              | 464              | —                       |
| 516              | 590              | 512               | 149               | 1 317            | 1 466            | 129                 | 88              | 2 354            | 2 571            | 52                         | 264              | 316              | —                       |
| 9 399            | 9 708            | 2 760             | 175               | 1 882            | 2 057            | 135                 | 59              | 2 533            | 2 727            | 194                        | 3 290            | 3 484            | —                       |
| 361              | 411              | 532               | 115               | 2 158            | 2 273            | 159                 | 312             | 16 027           | 16 498           | 30                         | 185              | 215              | —                       |
| 3 199            | 3 267            | 372               | 28                | 421              | 449              | 20                  | 7               | 295              | 322              | 22                         | 751              | 773              | —                       |
| 1 109            | 1 167            | 607               | 68                | 1 287            | 1 355            | 74                  | 26              | 1 139            | 1 239            | 105                        | 6 537            | 6 642            | —                       |
| 399              | 451              | 607               | 85                | 981              | 1 066            | 473                 | 134             | 6 611            | 7 218            | 45                         | 247              | 292              | —                       |
| 674              | 723              | 3 005             | 60                | 2 001            | 2 061            | 499                 | 102             | 19 202           | 19 803           | 41                         | 261              | 302              | —                       |
| 1 073            | 1 174            | 3 612             | 145               | 2 982            | 3 127            | 972                 | 236             | 25 813           | 27 021           | 86                         | 508              | 594              | —                       |
| 122              | 146              | 96                | 38                | 568              | 606              | 33                  | 72              | 6 009            | 6 114            | 34                         | 55               | 89               | —                       |
| 122              | 139              | 361               | 57                | 1 316            | 1 373            | 60                  | 103             | 5 928            | 6 091            | 13                         | 61               | 74               | —                       |
| 189              | 222              | 187               | 76                | 714              | 790              | 101                 | 145             | 8 593            | 8 839            | 16                         | 93               | 109              | —                       |
| 989              | 1 050            | 2 968             | 143               | 3 738            | 3 881            | 1 424               | 611             | 41 785           | 43 820           | 23                         | 183              | 206              | —                       |
| 83               | 89               | 99                | 26                | 302              | 328              | 55                  | 57              | 4 885            | 4 997            | 5                          | 41               | 46               | —                       |
| 49               | 56               | 53                | 18                | 214              | 232              | 28                  | 36              | 2 994            | 3 058            | 4                          | 19               | 23               | —                       |
| 24               | 25               | 41                | 5                 | 117              | 122              | 6                   | 3               | 251              | 260              | 5                          | 18               | 23               | —                       |
| 22               | 22               | 33                | 13                | 240              | 253              | 16                  | 11              | 647              | 674              | 1                          | 6                | 7                | —                       |
| 97               | 104              | 125               | 31                | 703              | 734              | 62                  | 121             | 4 211            | 4 394            | 2                          | 38               | 40               | —                       |
| 20               | 20               | 48                | 9                 | 74               | 83               | 13                  | —               | 197              | 210              | 1                          | 39               | 40               | —                       |
| 102              | 114              | 190               | 19                | 242              | 261              | 21                  | 7               | 626              | 654              | 13                         | 85               | 98               | —                       |
| 794              | 846              | 234               | 58                | 460              | 518              | 70                  | 21              | 477              | 568              | 161                        | 8 692            | 8 853            | —                       |
| 534              | 592              | 557               | 101               | 876              | 977              | 127                 | 53              | 1 490            | 1 670            | 91                         | 835              | 926              | 2                       |
| 308              | 339              | 187               | 38                | 342              | 380              | 32                  | 20              | 516              | 568              | 46                         | 349              | 395              | 11                      |
| 842              | 931              | 744               | 139               | 1 218            | 1 357            | 159                 | 73              | 2 006            | 2 238            | 137                        | 1 184            | 1 321            | 13                      |
| 6 917            | 7 715            | 3 031             | 797               | 6 365            | 7 162            | 1 195               | 278             | 10 278           | 11 751           | 15 681                     | 76 463           | 92 144           | 59                      |
| 379              | 395              | 512               | 13                | 443              | 456              | 45                  | 10              | 447              | 502              | 457                        | 5 915            | 6 372            | 13                      |
| 7 296            | 8 110            | 3 543             | 810               | 6 808            | 7 618            | 1 240               | 288             | 10 725           | 12 253           | 16 138                     | 82 378           | 98 516           | 72                      |
| 473              | 541              | 521               | 189               | 2 586            | 2 775            | 142                 | 63              | 1 667            | 1 872            | 23                         | 335              | 358              | —                       |
| 1 443            | 1 579            | 1 791             | 273               | 5 004            | 5 277            | 276                 | 200             | 5 997            | 6 473            | 51                         | 655              | 706              | —                       |
| 1 916            | 2 120            | 2 312             | 462               | 7 590            | 8 052            | 418                 | 263             | 7 664            | 8 345            | 74                         | 990              | 1 064            | —                       |
| <b>1 609 885</b> | <b>1 681 196</b> | <b>1 927 553</b>  | <b>189 735</b>    | <b>4 322 703</b> | <b>4 512 438</b> | <b>118 552</b>      | <b>61 463</b>   | <b>2 573 682</b> | <b>2 753 697</b> | <b>83 656</b>              | <b>1 101 658</b> | <b>1 185 314</b> | <b>1 946</b>            |

(245 337 Einw.). — <sup>3</sup>) 814 Personen (darunter 751 Stadt Hamburg, 63 Hamburg Rest) ohne Angabe der Provinz sind auf die einzelnen preussischen Provinzen



| Staaten, Landestheile<br>und<br>Großstädte. |                    | Von der ortsanwesenden Bevölkerung des<br>in folgenden Gebietstheilen |                  |                  |                       |                             |                  |                  |                      |                     |
|---|--------------------|---|------------------|------------------|-----------------------|-----------------------------|------------------|------------------|----------------------|---------------------|
|   |                    | Provinz Hannover  |                  |                  | Provinz<br>Westfalen. | Provinz Hessen-Nassau       |                  |                  | Provinz              |                     |
|   |                    | Stadt<br>Hannover.  | Rest.            | zusammen.        |                       | Stadt<br>Frankfurt<br>a. M. | Rest.            | zusammen.        | Stadt<br>Düsseldorf. | Stadt<br>Elberfeld. |
|   |                    | 1   | 25               | 26               | 27                    | 28                          | 29               | 30               | 31                   | 32                  |
| <b>Bayern.</b>                              |                    |   |                  |                  |                       |                             |                  |                  |                      |                     |
| Bayern<br>rechts d. Rheins                  | Stadt München . .  | 194   | 382              | 576              | 431                   | 345                         | 855              | 1 200            | 40                   | 29                  |
|   | "  Nürnberg . .    | 80  | 130              | 210              | 119                   | 111                         | 441              | 552              | 17                   | 12                  |
|   | Rest . . . . .     | 104   | 778              | 882              | 932                   | 711                         | 5 812            | 6 523            | 71                   | 61                  |
|   | Zusammen . . . .   | 378   | 1 290            | 1 668            | 1 482                 | 1 167                       | 7 108            | 8 275            | 128                  | 102                 |
| Rheinpfalz . . . . .                        | 26                 | 211   | 237              | 437              | 196                   | 1 596                       | 1 792            | 26               | 26                   |                     |
| Königreich Bayern                           |                    | 404   | 1 501            | 1 905            | 1 919                 | 1 363                       | 8 704            | 10 067           | 154                  | 128                 |
| Königreich<br>Sachsen                       | Stadt Dresden . .  | 203   | 978              | 1 181            | 441                   | 85                          | 667              | 752              | 61                   | 28                  |
|   | "  Leipzig . . .   | 296   | 1 420            | 1 716            | 756                   | 191                         | 1 257            | 1 448            | 90                   | 78                  |
|   | "  Chemnitz . .    | 42  | 271              | 313              | 166                   | 19                          | 277              | 296              | 22                   | 12                  |
|   | Rest . . . . .     | 284   | 1 712            | 1 996            | 1 022                 | 132                         | 1 423            | 1 555            | 64                   | 85                  |
|   | Zusammen . . . .   | 825   | 4 381            | 5 206            | 2 385                 | 427                         | 3 624            | 4 051            | 237                  | 203                 |
| Württemberg                                 | Stadt Stuttgart .  | 38  | 191              | 229              | 194                   | 224                         | 576              | 800              | 55                   | 39                  |
|   | Rest . . . . .     | 58  | 316              | 374              | 327                   | 314                         | 806              | 1 120            | 35                   | 47                  |
|   | Zusammen . . . .   | 96  | 507              | 603              | 521                   | 538                         | 1 382            | 1 920            | 90                   | 86                  |
| Baden . . . . .                             | 156                | 1 126   | 1 282            | 1 203            | 907                   | 3 683                       | 4 590            | 166              | 82                   |                     |
| Hessen . . . . .                            | 182                | 1 084   | 1 266            | 1 816            | 2 920                 | 32 793                      | 35 713           | 178              | 171                  |                     |
| Mecklenburg-Schwerin . . . . .              | 188                | 2 736   | 2 924            | 367              | 27                    | 366                         | 393              | 27               | 18                   |                     |
| Sachsen-Weimar . . . . .                    | 77                 | 611   | 688              | 380              | 86                    | 3 394                       | 3 480            | 38               | 32                   |                     |
| Mecklenburg-Strelitz . . . . .              | 24                 | 257   | 281              | 52               | 3                     | 60                          | 63               | 4                | 2                    |                     |
| Oldenburg . . . . .                         | 249                | 21 918  | 22 167           | 1 458            | 23                    | 367                         | 390              | 30               | 23                   |                     |
| Braunschweig                                | Stadt Braunschweig | 565   | 10 326           | 10 891           | 737                   | 37                          | 577              | 614              | 40                   | 28                  |
|   | Rest . . . . .     | 414   | 21 993           | 22 407           | 1 245                 | 26                          | 1 062            | 1 088            | 23                   | 21                  |
|   | Zusammen . . . .   | 979   | 32 319           | 33 298           | 1 982                 | 63                          | 1 639            | 1 702            | 63                   | 49                  |
| Sachsen-Meiningen . . . . .                 | 32                 | 232   | 264              | 192              | 31                    | 1 296                       | 1 327            | 15               | 8                    |                     |
| Sachsen-Altenburg . . . . .                 | 26                 | 185   | 211              | 83               | 12                    | 181                         | 193              | 7                | 6                    |                     |
| Sachsen-Coburg-Gotha . . . . .              | 66                 | 390   | 456              | 247              | 56                    | 1 927                       | 1 983            | 21               | 24                   |                     |
| Anhalt . . . . .                            | 88                 | 1 140   | 1 228            | 387              | 29                    | 767                         | 796              | 18               | 24                   |                     |
| Schwarzburg-Sondershausen . . . . .         | 28                 | 217   | 245              | 102              | 10                    | 204                         | 214              | 12               | 5                    |                     |
| Schwarzburg-Rudolstadt . . . . .            | 21                 | 105   | 126              | 60               | 8                     | 137                         | 145              | 6                | 1                    |                     |
| Waldeck . . . . .                           | 58                 | 791   | 849              | 986              | 14                    | 2 163                       | 2 177            | 12               | 36                   |                     |
| Reuß älterer Linie . . . . .                | 7                  | 43  | 50               | 27               | 5                     | 67                          | 72               | 3                | 1                    |                     |
| Reuß jüngerer Linie . . . . .               | 14                 | 151   | 165              | 101              | 17                    | 196                         | 213              | 4                | 6                    |                     |
| Schaumburg-Lippe . . . . .                  | 129                | 1 087   | 1 216            | 1 192            | —                     | 1 497                       | 1 497            | 14               | 7                    |                     |
| Lippe . . . . .                             | 125                | 1 494   | 1 619            | 4 780            | 11                    | 742                         | 753              | 25               | 26                   |                     |
| Lübeck . . . . .                            | 103                | 911   | 1 014            | 165              | 17                    | 128                         | 145              | 12               | 8                    |                     |
| Bremen                                      | Stadt Bremen . .   | 534   | 25 723           | 26 257           | 2 188                 | 45                          | 1 397            | 1 442            | 43                   | 35                  |
|   | Rest . . . . .     | 153   | 10 331           | 10 484           | 626                   | 6                           | 300              | 306              | 16                   | 11                  |
|   | Zusammen . . . .   | 687   | 36 054           | 36 741           | 2 814                 | 51                          | 1 697            | 1 748            | 59                   | 46                  |
| Hamburg                                     | Stadt Hamburg . .  | 2 838   | 39 072           | 41 910           | 2 833                 | 351                         | 3 599            | 3 950            | 191                  | 167                 |
|   | Rest . . . . .     | 149   | 4 692            | 4 841            | 145                   | 6                           | 162              | 168              | 4                    | 4                   |
|   | Zusammen . . . .   | 2 987   | 43 764           | 46 751           | 2 978                 | 357                         | 3 761            | 4 118            | 195                  | 171                 |
| Elsaß-<br>Lothringen                        | Stadt Straßburg .  | 105   | 1 265            | 1 370            | 754                   | 171                         | 1 955            | 2 126            | 72                   | 40                  |
|   | Rest . . . . .     | 216   | 3 912            | 4 128            | 7 209                 | 182                         | 4 416            | 4 598            | 364                  | 339                 |
|   | Zusammen . . . .   | 321   | 5 177            | 5 498            | 7 963                 | 353                         | 6 371            | 6 724            | 436                  | 379                 |
| <b>Deutsches Reich</b>                      |                    | <b>91 280</b>   | <b>2 207 649</b> | <b>2 298 929</b> | <b>2 333 881</b>      | <b>84 651</b>               | <b>1 581 099</b> | <b>1 665 750</b> | <b>83 550</b>        | <b>91 748</b>       |



in Spalte 1 genannten Gebiets sind geboren  
des Deutschen Reichs:

| Rheinland     |               |                |               |                  |                  | Hohen-        | Königreich        | Bayern rechts des Rheins |               |                  |                  | Rheinpfalz.    | Königreich       |
|---------------|---------------|----------------|---------------|------------------|------------------|---------------|-------------------|--------------------------|---------------|------------------|------------------|----------------|------------------|
| Stadt         | Stadt         | Stadt          | Stadt         | Rest.            | zusammen.        | zollern.      | Preußen           | Stadt                    | Stadt         | Rest.            | zusammen.        |                | Bayern           |
| Barmen.       | Crefeld.      | Elm.           | Aachen.       |                  |                  |               | zusammen.         | München.                 | Nürnberg.     |                  |                  |                | zusammen.        |
| 34            | 35            | 36             | 37            | 38               | 39               | 40            | 41                | 42                       | 43            | 44               | 45               | 46             | 47               |
| 28            | 15            | 118            | 56            | 1 050            | 1 336            | 231           | 7 980             | 126 165                  | 2 577         | 182 038          | 310 780          | 3 847          | 314 627          |
| 14            | 5             | 44             | 7             | 303              | 402              | 15            | 2 654             | 745                      | 64 306        | 66 922           | 131 973          | 750            | 132 723          |
| 17            | 22            | 160            | 45            | 1 984            | 2 360            | 462           | 18 392            | 24 263                   | 11 637        | 4 192 277        | 4 228 177        | 7 831          | 4 236 008        |
| 59            | 42            | 322            | 108           | 3 337            | 4 098            | 708           | 29 026            | 151 173                  | 78 520        | 4 441 237        | 4 670 930        | 12 428         | 4 683 358        |
| 16            | 18            | 108            | 13            | 6 746            | 6 953            | 79            | 11 266            | 470                      | 294           | 8 450            | 9 214            | 679 977        | 689 191          |
| 75            | 60            | 430            | 121           | 10 083           | 11 051           | 787           | 40 292            | 151 643                  | 78 814        | 4 449 687        | 4 680 144        | 692 405        | 5 372 549        |
| 13            | 18            | 110            | 29            | 625              | 884              | 4             | 35 832            | 131                      | 100           | 1 319            | 1 550            | 60             | 1 610            |
| 31            | 39            | 145            | 56            | 851              | 1 290            | 12            | 67 639            | 121                      | 145           | 2 293            | 2 559            | 152            | 2 711            |
| 12            | 9             | 38             | 11            | 275              | 379              | 10            | 7 128             | 21                       | 31            | 1 138            | 1 190            | 35             | 1 225            |
| 80            | 53            | 136            | 71            | 1 437            | 1 926            | 20            | 130 795           | 140                      | 170           | 16 285           | 16 595           | 372            | 16 967           |
| 136           | 119           | 429            | 167           | 3 188            | 4 479            | 46            | 241 394           | 413                      | 446           | 21 035           | 21 894           | 619            | 22 513           |
| 32            | 21            | 88             | 46            | 430              | 711              | 474           | 3 961             | 275                      | 137           | 2 211            | 2 623            | 525            | 3 148            |
| 41            | 49            | 85             | 30            | 853              | 1 140            | 4 201         | 10 122            | 521                      | 266           | 17 597           | 18 384           | 1 251          | 19 635           |
| 73            | 70            | 173            | 76            | 1 283            | 1 851            | 4 675         | 14 083            | 796                      | 403           | 19 808           | 21 007           | 1 776          | 22 783           |
| 44            | 72            | 339            | 54            | 5 172            | 5 929            | 4 227         | 26 873            | 528                      | 252           | 9 350            | 10 130           | 11 757         | 21 887           |
| 98            | 80            | 447            | 110           | 10 561           | 11 645           | 126           | 58 788            | 200                      | 235           | 11 364           | 11 799           | 10 991         | 22 790           |
| 9             | 9             | 49             | 12            | 311              | 435              | 2             | 38 474            | 25                       | 16            | 198              | 239              | 50             | 289              |
| 22            | 3             | 41             | 18            | 376              | 530              | 6             | 27 059            | 59                       | 34            | 1 828            | 1 921            | 52             | 1 973            |
| 1             | 1             | 3              | —             | 52               | 63               | —             | 10 414            | 5                        | 2             | 26               | 33               | 3              | 36               |
| 10            | 8             | 39             | 7             | 4 326            | 4 443            | —             | 41 704            | 17                       | 21            | 178              | 216              | 309            | 525              |
| 12            | 21            | 59             | 13            | 418              | 591              | 9             | 27 434            | 25                       | 14            | 192              | 231              | 44             | 275              |
| 17            | 9             | 36             | 6             | 420              | 532              | 2             | 56 888            | 14                       | 4             | 245              | 263              | 17             | 280              |
| 29            | 30            | 95             | 19            | 838              | 1 123            | 11            | 84 322            | 39                       | 18            | 437              | 494              | 61             | 555              |
| 9             | 6             | 11             | 1             | 190              | 240              | 2             | 9 816             | 32                       | 96            | 4 471            | 4 599            | 40             | 4 639            |
| 6             | 7             | 8              | 1             | 103              | 138              | 3             | 9 505             | 11                       | 9             | 1 179            | 1 199            | 37             | 1 236            |
| 13            | 7             | 36             | 8             | 260              | 369              | 3             | 14 278            | 34                       | 59            | 3 434            | 3 527            | 64             | 3 591            |
| 18            | 9             | 112            | 8             | 386              | 575              | 6             | 62 957            | 22                       | 7             | 226              | 255              | 38             | 293              |
| 4             | —             | 13             | 5             | 73               | 112              | —             | 6 731             | 8                        | 9             | 136              | 153              | 10             | 163              |
| 1             | 6             | 8              | 10            | 58               | 90               | —             | 4 212             | 5                        | 22            | 386              | 413              | 4              | 417              |
| 36            | 7             | 12             | 5             | 180              | 288              | 3             | 4 975             | 3                        | 1             | 20               | 24               | 14             | 38               |
| 5             | —             | 2              | 6             | 28               | 45               | —             | 1 356             | 10                       | 11            | 1 012            | 1 033            | 8              | 1 041            |
| 6             | 6             | 13             | 1             | 78               | 114              | —             | 6 665             | 15                       | 23            | 2 367            | 2 405            | 30             | 2 435            |
| 8             | 3             | 8              | 1             | 191              | 232              | 1             | 4 708             | —                        | —             | 11               | 11               | —              | 11               |
| 26            | 14            | 27             | 7             | 335              | 460              | 2             | 9 612             | 4                        | 8             | 43               | 55               | 29             | 84               |
| 10            | 2             | 24             | 3             | 137              | 196              | 2             | 14 649            | 12                       | 7             | 86               | 105              | 11             | 116              |
| 25            | 18            | 84             | 12            | 678              | 895              | 4             | 37 952            | 20                       | 25            | 289              | 334              | 72             | 406              |
| 11            | 3             | 22             | 3             | 158              | 224              | 4             | 14 132            | 11                       | 1             | 87               | 99               | 30             | 129              |
| 36            | 21            | 106            | 15            | 836              | 1 119            | 8             | 52 601            | 31                       | 26            | 376              | 433              | 102            | 535              |
| 123           | 91            | 442            | 101           | 2 449            | 3 564            | 46            | 199 833           | 263                      | 158           | 2 359            | 2 780            | 339            | 3 119            |
| 6             | 2             | 21             | 1             | 87               | 125              | 8             | 15 045            | 6                        | 6             | 105              | 117              | 5              | 122              |
| 129           | 93            | 463            | 102           | 2 536            | 3 689            | 54            | 214 878           | 269                      | 164           | 2 464            | 2 897            | 344            | 3 241            |
| 33            | 37            | 412            | 161           | 3 872            | 4 627            | 129           | 17 450            | 110                      | 41            | 1 084            | 1 235            | 2 482          | 3 717            |
| 389           | 307           | 785            | 230           | 34 687           | 37 101           | 571           | 77 237            | 244                      | 141           | 6 255            | 6 640            | 12 816         | 19 456           |
| 422           | 344           | 1 197          | 391           | 38 559           | 41 728           | 700           | 94 687            | 354                      | 182           | 7 339            | 7 875            | 15 298         | 23 173           |
| <b>88 700</b> | <b>76 092</b> | <b>181 914</b> | <b>79 582</b> | <b>3 904 648</b> | <b>4 506 234</b> | <b>70 840</b> | <b>30 055 532</b> | <b>156 697</b>           | <b>82 491</b> | <b>4 583 357</b> | <b>4 822 545</b> | <b>759 389</b> | <b>5 581 934</b> |



| Staaten, Landestheile<br>und<br>Großstädte. |                    | Von der ortsanwesenden Bevölkerung des<br>in folgenden Gebietsteilen |                   |                    |                  |                  |                     |                  |                  |                  |
|---|--------------------|--|-------------------|--------------------|------------------|------------------|---------------------|------------------|------------------|------------------|
|   |                    | Königreich Sachsen   |                   |                    |                  |                  | Württemberg         |                  |                  | Baden.           |
|   |                    | Stadt<br>Dresden.  | Stadt<br>Leipzig. | Stadt<br>Chemnitz. | Rest.            | zusammen.        | Stadt<br>Stuttgart. | Rest.            | zusammen.        |                  |
| 1   | 48                 | 49   | 50                | 51                 | 52               | 53               | 54                  | 55               | 56               |                  |
| <b>Bayern.</b>                              |                    |  |                   |                    |                  |                  |                     |                  |                  |                  |
| Bayern<br>rechts d. Rheins                  | Stadt München . .  | 172  | 182               | 69                 | 1 682            | 2 105            | 348                 | 6 530            | 6 878            | 2 333            |
|   | " Nürnberg . .     | 97   | 141               | 42                 | 710              | 990              | 163                 | 1 670            | 1 833            | 620              |
|   | Rest . . . . .     | 291  | 314               | 99                 | 4 336            | 5 040            | 638                 | 35 420           | 36 058           | 9 650            |
|   | Zusammen . . . . . | 560  | 637               | 210                | 6 728            | 8 135            | 1 149               | 43 620           | 44 769           | 12 603           |
| Rheinpfalz . . . . .                        | 46                 | 35   | 25                | 477                | 583              | 237              | 4 297               | 4 534            | 9 450            |                  |
| Königreich Bayern                           |                    | 606  | 672               | 235                | 7 205            | 8 718            | 1 386               | 47 917           | 49 303           | 22 053           |
| Königreich<br>Sachsen                       | Stadt Dresden . .  | 105 499  | 2 878             | 2 260              | 106 478          | 217 115          | 75                  | 321              | 396              | 396              |
|   | " Leipzig . . . .  | 3 043  | 118 543           | 1 808              | 72 012           | 195 406          | 123                 | 564              | 687              | 594              |
|   | " Chemnitz . . .   | 1 432  | 815               | 57 847             | 61 231           | 121 325          | 34                  | 147              | 181              | 115              |
|   | Rest . . . . .     | 33 771   | 19 026            | 12 511             | 2 484 804        | 2 550 112        | 98                  | 976              | 1 074            | 695              |
| Zusammen . . . . .                          |                    | 143 745  | 141 262           | 74 426             | 2 724 525        | 3 083 958        | 330                 | 2 008            | 2 338            | 1 800            |
| Württemberg                                 | Stadt Stuttgart .  | 104  | 214               | 30                 | 308              | 656              | 56 030              | 67 759           | 123 789          | 3 052            |
|   | Rest . . . . .     | 86   | 114               | 59                 | 650              | 909              | 11 432              | 1 826 096        | 1 837 528        | 15 337           |
|   | Zusammen . . . . . | 190  | 328               | 89                 | 958              | 1 565            | 67 462              | 1 893 855        | 1 961 317        | 18 389           |
| Baden . . . . .                             | 228                | 237  | 16                | 1 503              | 1 984            | 1 426            | 45 681              | 47 107           | 1 518 353        |                  |
| Hessen . . . . .                            | 143                | 148  | 46                | 946                | 1 283            | 356              | 4 914               | 5 270            | 7 763            |                  |
| Mecklenburg-Schwerin . . . . .              | 138                | 105  | 33                | 714                | 990              | 14               | 100                 | 114              | 83               |                  |
| Sachsen-Weimar . . . . .                    | 257                | 439  | 119               | 3 487              | 4 302            | 24               | 180                 | 204              | 185              |                  |
| Mecklenburg-Strelitz . . . . .              | 24                 | 12   | 5                 | 135                | 176              | 5                | 14                  | 19               | 8                |                  |
| Oldenburg . . . . .                         | 56                 | 34   | 16                | 377                | 483              | 7                | 105                 | 112              | 152              |                  |
| Braunschweig                                | Stadt Braunschweig | 108  | 138               | 25                 | 627              | 898              | 15                  | 84               | 99               | 112              |
|   | Rest . . . . .     | 37   | 82                | 22                 | 563              | 704              | 7                   | 52               | 59               | 97               |
|   | Zusammen . . . . . | 145  | 220               | 47                 | 1 190            | 1 602            | 22                  | 136              | 158              | 209              |
| Sachsen-Meiningen . . . . .                 | 50                 | 154  | 48                | 845                | 1 097            | 8                | 140                 | 148              | 119              |                  |
| Sachsen-Altenburg . . . . .                 | 258                | 533  | 281               | 11 907             | 12 979           | 12               | 74                  | 86               | 63               |                  |
| Sachsen-Coburg-Gotha . . . . .              | 87                 | 197  | 45                | 772                | 1 101            | 21               | 111                 | 132              | 151              |                  |
| Anhalt . . . . .                            | 188                | 310  | 79                | 1 844              | 2 421            | 20               | 76                  | 96               | 93               |                  |
| Schwarzburg-Sondershausen . . . . .         | 23                 | 60   | 14                | 266                | 363              | 7                | 24                  | 31               | 26               |                  |
| Schwarzburg-Rudolstadt . . . . .            | 43                 | 77   | 27                | 396                | 543              | 1                | 38                  | 39               | 33               |                  |
| Waldeck . . . . .                           | 5                  | 6  | 1                 | 33                 | 45               | 1                | 23                  | 24               | 22               |                  |
| Neuß älterer Linie . . . . .                | 64                 | 114  | 109               | 6 030              | 6 317            | 3                | 35                  | 38               | 31               |                  |
| Neuß jüngerer Linie . . . . .               | 145                | 273  | 212               | 5 338              | 5 968            | 2                | 55                  | 57               | 51               |                  |
| Schaumburg-Lippe . . . . .                  | 5                  | 11   | —                 | 14                 | 30               | —                | 7                   | 7                | 7                |                  |
| Lippe . . . . .                             | 14                 | 23   | 7                 | 109                | 153              | 5                | 32                  | 37               | 43               |                  |
| Lübeck . . . . .                            | 33                 | 31   | 12                | 235                | 311              | 6                | 44                  | 50               | 58               |                  |
| Bremen                                      | Stadt Bremen . .   | 93   | 127               | 36                 | 519              | 775              | 27                  | 173              | 200              | 187              |
|   | Rest . . . . .     | 28   | 25                | 17                 | 210              | 280              | 11                  | 59               | 70               | 54               |
|   | Zusammen . . . . . | 121  | 152               | 53                 | 729              | 1 055            | 38                  | 232              | 270              | 241              |
| Hamburg                                     | Stadt Hamburg . .  | 783  | 967               | 231                | 4 575            | 6 556            | 163                 | 1 209            | 1 372            | 1 149            |
|   | Rest . . . . .     | 24   | 23                | 4                  | 195              | 246              | 5                   | 62               | 67               | 41               |
|   | Zusammen . . . . . | 807  | 990               | 235                | 4 770            | 6 802            | 168                 | 1 271            | 1 439            | 1 190            |
| Elsaß-<br>Lothringen                        | Stadt Straßburg .  | 98   | 44                | 16                 | 1 869            | 2 027            | 211                 | 4 737            | 4 948            | 8 964            |
|   | Rest . . . . .     | 160  | 90                | 51                 | 1 842            | 2 143            | 207                 | 5 426            | 5 633            | 18 053           |
|   | Zusammen . . . . . | 258  | 134               | 67                 | 3 711            | 4 170            | 418                 | 10 163           | 10 581           | 27 017           |
| <b>Deutsches Reich</b>                      |                    | <b>156 415</b>   | <b>155 812</b>    | <b>79 245</b>      | <b>2 847 716</b> | <b>3 239 188</b> | <b>74 020</b>       | <b>2 031 141</b> | <b>2 105 161</b> | <b>1 624 520</b> |



in Spalte 1 genannten Gebiets sind geboren  
des Deutschen Reichs:

| Hessen.        | Mecklenburg-<br>Schwerin. | Sachsen-<br>Weimar. | Mecklenburg-<br>Strelitz. | Oldenburg.     | Braunschweig                |                |                | Sachsen-<br>Meiningen. | Sachsen-<br>Altenburg. | Sachsen-<br>Coburg-<br>Gotha. | Anhalt.        |
|----------------|---------------------------|---------------------|---------------------------|----------------|-----------------------------|----------------|----------------|------------------------|------------------------|-------------------------------|----------------|
|                |                           |                     |                           |                | Stadt<br>Braun-<br>schweig. | Rest.          | zusammen.      |                        |                        |                               |                |
| 57             | 58                        | 59                  | 60                        | 61             | 62                          | 63             | 64             | 65                     | 66                     | 67                            | 68             |
| 1 223          | 177                       | 132                 | 30                        | 97             | 73                          | 43             | 116            | 201                    | 43                     | 189                           | 88             |
| 418            | 45                        | 131                 | 11                        | 15             | 27                          | 11             | 38             | 385                    | 47                     | 341                           | 52             |
| 4 244          | 215                       | 948                 | 45                        | 117            | 56                          | 153            | 209            | 3 290                  | 231                    | 2 992                         | 187            |
| 5 885          | 437                       | 1 211               | 86                        | 229            | 156                         | 207            | 363            | 3 876                  | 321                    | 3 522                         | 327            |
| 6 656          | 52                        | 112                 | 9                         | 230            | 15                          | 32             | 47             | 88                     | 34                     | 106                           | 58             |
| 12 541         | 489                       | 1 323               | 95                        | 459            | 171                         | 239            | 410            | 3 964                  | 355                    | 3 628                         | 385            |
| 298            | 477                       | 1 358               | 104                       | 107            | 161                         | 171            | 332            | 396                    | 1 396                  | 332                           | 681            |
| 570            | 525                       | 4 822               | 90                        | 151            | 235                         | 374            | 609            | 1 440                  | 4 301                  | 1 076                         | 2 669          |
| 84             | 86                        | 529                 | 14                        | 17             | 33                          | 54             | 87             | 176                    | 1 096                  | 91                            | 165            |
| 581            | 709                       | 7 428               | 128                       | 166            | 199                         | 437            | 636            | 1 925                  | 14 654                 | 1 090                         | 2 248          |
| 1 533          | 1 797                     | 14 137              | 336                       | 441            | 628                         | 1 036          | 1 664          | 3 937                  | 21 447                 | 2 589                         | 5 763          |
| 653            | 66                        | 96                  | 12                        | 39             | 41                          | 29             | 70             | 74                     | 32                     | 51                            | 39             |
| 1 384          | 86                        | 157                 | 13                        | 77             | 27                          | 42             | 69             | 160                    | 54                     | 117                           | 133            |
| 2 037          | 152                       | 253                 | 25                        | 116            | 68                          | 71             | 139            | 234                    | 86                     | 168                           | 172            |
| 13 333         | 341                       | 330                 | 60                        | 272            | 62                          | 149            | 211            | 235                    | 138                    | 254                           | 194            |
| 886 303        | 225                       | 887                 | 34                        | 267            | 78                          | 133            | 211            | 472                    | 113                    | 444                           | 161            |
| 81             | 526 354                   | 156                 | 5 333                     | 284            | 83                          | 230            | 313            | 66                     | 54                     | 88                            | 244            |
| 211            | 150                       | 267 928             | 26                        | 70             | 59                          | 150            | 209            | 5 265                  | 4 692                  | 3 460                         | 356            |
| 12             | 5 939                     | 33                  | 80 336                    | 79             | 12                          | 27             | 39             | 5                      | 12                     | 10                            | 33             |
| 169            | 916                       | 128                 | 165                       | 303 725        | 86                          | 274            | 360            | 43                     | 39                     | 47                            | 102            |
| 141            | 303                       | 179                 | 34                        | 179            | 45 047                      | 22 799         | 67 846         | 76                     | 83                     | 98                            | 554            |
| 93             | 193                       | 228                 | 33                        | 133            | 4 084                       | 236 743        | 240 827        | 60                     | 58                     | 92                            | 677            |
| 234            | 496                       | 407                 | 67                        | 312            | 49 131                      | 259 542        | 308 673        | 136                    | 141                    | 190                           | 1 231          |
| 179            | 56                        | 4 918               | 9                         | 12             | 19                          | 33             | 52             | 191 278                | 1 209                  | 4 319                         | 106            |
| 51             | 60                        | 3 565               | 11                        | 13             | 28                          | 61             | 89             | 979                    | 137 169                | 167                           | 198            |
| 215            | 73                        | 4 160               | 18                        | 35             | 38                          | 56             | 94             | 5 216                  | 246                    | 172 995                       | 153            |
| 81             | 216                       | 569                 | 65                        | 55             | 133                         | 743            | 876            | 163                    | 214                    | 276                           | 201 476        |
| 51             | 16                        | 1 071               | 5                         | 19             | 32                          | 76             | 108            | 712                    | 98                     | 1 754                         | 106            |
| 24             | 27                        | 1 449               | 4                         | 7              | 9                           | 25             | 34             | 2 713                  | 888                    | 470                           | 67             |
| 63             | 18                        | 38                  | 2                         | 25             | 7                           | 166            | 173            | 15                     | 5                      | 19                            | 8              |
| 6              | 14                        | 2 341               | 1                         | 15             | 2                           | 11             | 13             | 116                    | 378                    | 48                            | 34             |
| 39             | 19                        | 6 669               | 19                        | 16             | 15                          | 34             | 49             | 876                    | 5 015                  | 221                           | 137            |
| 17             | 10                        | 3                   | 3                         | 35             | 8                           | 25             | 33             | 2                      | 5                      | 5                             | 8              |
| 42             | 56                        | 21                  | 6                         | 118            | 50                          | 155            | 205            | 19                     | 7                      | 8                             | 28             |
| 37             | 6 726                     | 87                  | 3 077                     | 4 803          | 52                          | 52             | 104            | 27                     | 25                     | 32                            | 37             |
| 261            | 582                       | 236                 | 78                        | 5 890          | 213                         | 1 164          | 1 377          | 75                     | 71                     | 120                           | 129            |
| 64             | 248                       | 70                  | 24                        | 4 060          | 76                          | 390            | 466            | 21                     | 16                     | 29                            | 36             |
| 325            | 830                       | 306                 | 102                       | 9 950          | 289                         | 1 554          | 1 843          | 96                     | 87                     | 149                           | 165            |
| 922            | 40 557                    | 1 177               | 2 615                     | 4 692          | 887                         | 1 430          | 2 317          | 438                    | 426                    | 557                           | 1 092          |
| 30             | 1 551                     | 31                  | 124                       | 205            | 21                          | 65             | 86             | 16                     | 17                     | 22                            | 29             |
| 952            | 42 108                    | 1 208               | 2 739                     | 4 897          | 908                         | 1 495          | 2 403          | 454                    | 443                    | 579                           | 1 121          |
| 1 120          | 130                       | 146                 | 27                        | 180            | 36                          | 214            | 250            | 101                    | 70                     | 90                            | 79             |
| 2 204          | 771                       | 485                 | 77                        | 892            | 223                         | 619            | 842            | 257                    | 174                    | 228                           | 375            |
| 3 324          | 901                       | 631                 | 104                       | 1 072          | 259                         | 833            | 1 092          | 358                    | 244                    | 318                           | 454            |
| <b>993 677</b> | <b>642 153</b>            | <b>351 554</b>      | <b>111 525</b>            | <b>361 213</b> | <b>59 880</b>               | <b>313 493</b> | <b>373 373</b> | <b>231 446</b>         | <b>183 541</b>         | <b>210 168</b>                | <b>263 131</b> |



| Staaten, Landestheile<br>und<br>Großstädte. | Von der ortsanwesenden Bevölkerung des<br>in folgenden Gebietstheilen |                             |               |                           |                            |                       |                |               |       |
|---|---|-----------------------------|---------------|---------------------------|----------------------------|-----------------------|----------------|---------------|-------|
|   | Schwarzburg-<br>Sonders-<br>hausen.                                   | Schwarzburg-<br>Rudolstadt. | Waldeck.      | Reuß<br>älterer<br>Linie. | Reuß<br>jüngerer<br>Linie. | Schaumburg-<br>Lippe. | Lippe.         | Lübeck.       |       |
|   | 69  | 70                          | 71            | 72                        | 73                         | 74                    | 75             | 76            |       |
| <b>Bayern.</b>                              |   |                             |               |                           |                            |                       |                |               |       |
| Bayern<br>rechts d. Rheins                  | Stadt München . .   | 26                          | 45            | 17                        | 47                         | 96                    | 11             | 14            | 40    |
|   | "    Nürnberg . .   | 36                          | 71            | 7                         | 13                         | 91                    | 2              | 8             | 14    |
|   | Rest . . . . .  | 173                         | 316           | 52                        | 141                        | 833                   | 9              | 38            | 41    |
|   | Zusammen . . . . .  | 235                         | 432           | 76                        | 201                        | 1 020                 | 22             | 60            | 95    |
| Rheinpfalz . . . . .                        | 33  | 25                          | 21            | 11                        | 34                         | 2                     | 25             | 8             |       |
| <b>Königreich Bayern</b>                    | 268   | 457                         | 97            | 212                       | 1 054                      | 24                    | 85             | 103           |       |
| Königreich<br>Sachsen                       | Stadt Dresden . . .   | 173                         | 269           | 22                        | 330                        | 969                   | 15             | 52            | 88    |
|   | "    Leipzig . . . .  | 670                         | 770           | 62                        | 483                        | 2 044                 | 31             | 67            | 91    |
|   | "    Chemnitz . . .   | 58                          | 79            | 8                         | 321                        | 662                   | 3              | 45            | 22    |
|   | Rest . . . . .  | 600                         | 952           | 71                        | 5 643                      | 9 171                 | 27             | 204           | 103   |
|   | Zusammen . . . . .  | 1 501                       | 2 070         | 163                       | 6 777                      | 12 846                | 76             | 368           | 304   |
| Württemberg                                 | Stadt Stuttgart . .   | 24                          | 32            | 8                         | 15                         | 26                    | 7              | 6             | 34    |
|   | Rest . . . . .  | 49                          | 59            | 15                        | 31                         | 56                    | 5              | 18            | 22    |
|   | Zusammen . . . . .  | 73                          | 91            | 23                        | 46                         | 82                    | 12             | 24            | 56    |
| Baden . . . . .                             | 85  | 83                          | 78            | 27                        | 124                        | 10                    | 32             | 50            |       |
| Hessen . . . . .                            | 120   | 113                         | 278           | 24                        | 68                         | 17                    | 68             | 20            |       |
| Mecklenburg-Schwerin . . . . .              | 65  | 29                          | 24            | 14                        | 40                         | 26                    | 42             | 788           |       |
| Sachsen-Weimar . . . . .                    | 1 771   | 2 520                       | 54            | 1 349                     | 2 345                      | 11                    | 48             | 31            |       |
| Mecklenburg-Strelitz . . . . .              | 10  | 6                           | 2             | 2                         | 6                          | 2                     | 14             | 334           |       |
| Oldenburg . . . . .                         | 51  | 25                          | 31            | 17                        | 23                         | 73                    | 328            | 1 165         |       |
| Braunschweig                                | Stadt Braunschweig  | 255                         | 84            | 46                        | 19                         | 48                    | 45             | 89            | 55    |
|   | Rest . . . . .  | 137                         | 65            | 167                       | 11                         | 31                    | 58             | 203           | 25    |
|   | Zusammen . . . . .  | 392                         | 149           | 213                       | 30                         | 79                    | 103            | 292           | 80    |
| Sachsen-Meiningen . . . . .                 | 572   | 3 269                       | 15            | 224                       | 1 016                      | 6                     | 24             | 10            |       |
| Sachsen-Altenburg . . . . .                 | 132   | 646                         | 9             | 394                       | 2 593                      | 4                     | 8              | 10            |       |
| Sachsen-Coburg-Gotha . . . . .              | 1 708   | 788                         | 39            | 82                        | 230                        | 4                     | 28             | 8             |       |
| Anhalt . . . . .                            | 431   | 241                         | 26            | 38                        | 109                        | 10                    | 53             | 23            |       |
| Schwarzburg-Sondershausen . . . . .         | 62 097  | 1 811                       | 4             | 14                        | 47                         | 2                     | 22             | 7             |       |
| Schwarzburg-Rudolstadt . . . . .            | 2 016   | 72 069                      | 2             | 77                        | 531                        | —                     | 8              | 3             |       |
| Waldeck . . . . .                           | 8   | 3                           | 51 004        | 2                         | —                          | 10                    | 531            | 1             |       |
| Reuß älterer Linie . . . . .                | 26  | 87                          | 4             | 47 215                    | 2 878                      | 3                     | 1              | 6             |       |
| Reuß jüngerer Linie . . . . .               | 144   | 582                         | 8             | 2 714                     | 87 248                     | —                     | 8              | 3             |       |
| Schaumburg-Lippe . . . . .                  | 3   | 1                           | 40            | 3                         | —                          | 33 790                | 216            | 1             |       |
| Lippe . . . . .                             | 21  | 14                          | 234           | 1                         | 6                          | 170                   | 117 040        | 15            |       |
| Lübeck . . . . .                            | 18  | 17                          | 16            | 4                         | 14                         | 9                     | 57             | 43 762        |       |
| Bremen                                      | Stadt Bremen . . .  | 98                          | 62            | 149                       | 13                         | 55                    | 201            | 547           | 124   |
|   | Rest . . . . .  | 25                          | 7             | 41                        | 7                          | 18                    | 27             | 143           | 40    |
|   | Zusammen . . . . .  | 123                         | 69            | 190                       | 20                         | 73                    | 228            | 690           | 164   |
| Hamburg                                     | Stadt Hamburg . . .   | 379                         | 232           | 312                       | 97                         | 258                   | 174            | 362           | 5 395 |
|   | Rest . . . . .  | 10                          | 9             | 4                         | 5                          | 6                     | 20             | 64            | 201   |
|   | Zusammen . . . . .  | 389                         | 241           | 316                       | 102                        | 264                   | 194            | 426           | 5 596 |
| Elsaß-<br>Lothringen                        | Stadt Straßburg . .   | 55                          | 93            | 21                        | 49                         | 91                    | 9              | 21            | 16    |
|   | Rest . . . . .  | 145                         | 161           | 93                        | 102                        | 204                   | 40             | 81            | 47    |
|   | Zusammen . . . . .  | 200                         | 254           | 114                       | 151                        | 295                   | 49             | 102           | 63    |
| <b>Deutsches Reich</b>                      | <b>85 770</b>   | <b>94 000</b>               | <b>71 225</b> | <b>61 299</b>             | <b>118 580</b>             | <b>41 147</b>         | <b>141 885</b> | <b>59 634</b> |       |



in Spalte 1 genannten Gebiets sind geboren  
des Deutschen Reichs:

| Bremen           |               |                | Hamburg           |               |                | Elsaß-Lothringen    |                  |                  | im<br>Deutschen<br>Reich. | in außerdeutschen europäischen<br>Staaten: |               |               |
|------------------|---------------|----------------|-------------------|---------------|----------------|---------------------|------------------|------------------|---------------------------|--|---------------|---------------|
| Stadt<br>Bremen. | Rest.         | zusammen.      | Stadt<br>Hamburg. | Rest.         | zusammen.      | Stadt<br>Straßburg. | Rest.            | zusammen.        |                           | Belgien.                                   | Dänemark.     | Frankreich.   |
| 77               | 78            | 79             | 80                | 81            | 82             | 83                  | 84               | 85               | 86                        | 87   | 88            | 89            |
| 50               | 22            | 72             | 217               | 65            | 282            | 65                  | 345              | 410              | 337 279                   | 38   | 86            | 218           |
| 32               | —             | 32             | 47                | —             | 47             | 16                  | 82               | 98               | 140 722                   | 11   | 27            | 47            |
| 83               | 14            | 97             | 204               | 61            | 265            | 97                  | 697              | 794              | 4 320 385                 | 69   | 69            | 311           |
| 165              | 36            | 201            | 468               | 126           | 594            | 178                 | 1 124            | 1 302            | 4 798 386                 | 118  | 182           | 576           |
| 31               | 5             | 36             | 32                | 7             | 39             | 187                 | 2 636            | 2 823            | 725 473                   | 93   | 18            | 454           |
| 196              | 41            | 237            | 500               | 133           | 633            | 365                 | 3 760            | 4 125            | 5 523 859                 | 211  | 200           | 1 030         |
| 133              | 14            | 147            | 391               | 26            | 417            | 49                  | 102              | 151              | 263 463                   | 52   | 79            | 163           |
| 158              | 31            | 189            | 383               | 25            | 408            | 56                  | 88               | 144              | 288 249                   | 39   | 91            | 141           |
| 20               | 6             | 26             | 60                | 14            | 74             | 15                  | 48               | 63               | 133 680                   | 13   | 11            | 31            |
| 134              | 44            | 178            | 415               | 73            | 488            | 89                  | 283              | 372              | 2 747 017                 | 73   | 116           | 142           |
| 445              | 95            | 540            | 1 249             | 138           | 1 387          | 209                 | 521              | 730              | 3 432 409                 | 177  | 297           | 477           |
| 42               | 2             | 44             | 105               | 5             | 110            | 113                 | 185              | 298              | 136 342                   | 36   | 17            | 204           |
| 51               | 7             | 58             | 103               | 4             | 107            | 283                 | 597              | 880              | 1 887 081                 | 55   | 26            | 250           |
| 93               | 9             | 102            | 208               | 9             | 217            | 396                 | 782              | 1 178            | 2 023 423                 | 91   | 43            | 454           |
| 162              | 55            | 217            | 307               | 115           | 422            | 957                 | 5 208            | 6 165            | 1 638 865                 | 103  | 94            | 890           |
| 115              | 19            | 134            | 165               | 9             | 174            | 162                 | 1 807            | 1 969            | 987 996                   | 87   | 37            | 749           |
| 89               | 33            | 122            | 1 603             | 176           | 1 779          | 4                   | 35               | 39               | 575 891                   | 17   | 180           | 22            |
| 86               | 17            | 103            | 130               | 9             | 139            | 17                  | 168              | 185              | 324 646                   | 9  | 18            | 38            |
| 16               | 2             | 18             | 101               | 14            | 115            | 1                   | 11               | 12               | 97 672                    | —  | 19            | 5             |
| 1 030            | 661           | 1 691          | 362               | 79            | 441            | 20                  | 283              | 303              | 352 818                   | 20   | 76            | 32            |
| 149              | 36            | 185            | 272               | 13            | 285            | 17                  | 256              | 273              | 99 695                    | 10   | 22            | 23            |
| 156              | 27            | 183            | 131               | 14            | 145            | 23                  | 192              | 215              | 301 662                   | 6  | 14            | 21            |
| 305              | 63            | 368            | 403               | 27            | 430            | 40                  | 448              | 488              | 401 357                   | 16   | 36            | 44            |
| 19               | —             | 19             | 38                | 8             | 46             | 10                  | 152              | 162              | 223 320                   | 4  | 3             | 20            |
| 18               | 5             | 23             | 44                | 4             | 48             | 3                   | 23               | 26               | 170 064                   | 1  | 12            | 6             |
| 49               | 5             | 54             | 78                | 5             | 83             | 8                   | 125              | 133              | 205 615                   | 6  | 14            | 17            |
| 58               | 13            | 71             | 138               | 11            | 149            | 7                   | 40               | 47               | 271 049                   | 11   | 16            | 14            |
| 9                | 2             | 11             | 40                | 1             | 41             | 2                   | 7                | 9                | 75 319                    | 1  | 1             | 7             |
| 16               | 4             | 20             | 20                | 2             | 22             | 3                   | 8                | 11               | 85 686                    | —  | 6             | 2             |
| 32               | 15            | 47             | 37                | 2             | 39             | —                   | 30               | 30               | 57 145                    | —  | 2             | 6             |
| —                | —             | —              | 8                 | 3             | 11             | 2                   | 9                | 11               | 61 991                    | 1  | 2             | 2             |
| 14               | 3             | 17             | 41                | 6             | 47             | 4                   | 25               | 29               | 119 036                   | 4  | 8             | 5             |
| 41               | 16            | 57             | 27                | 5             | 32             | —                   | 58               | 58               | 39 085                    | —  | —             | 2             |
| 96               | 15            | 111            | 52                | 9             | 61             | 2                   | 93               | 95               | 128 207                   | 8  | 19            | 2             |
| 62               | 18            | 80             | 770               | 75            | 845            | 5                   | 15               | 20               | 74 464                    | 4  | 179           | 17            |
| 68 881           | 4 205         | 73 086         | 465               | 42            | 507            | 13                  | 51               | 64               | 123 245                   | 28   | 92            | 44            |
| 5 142            | 27 931        | 33 073         | 133               | 54            | 187            | 3                   | 17               | 20               | 53 804                    | 6  | 47            | 31            |
| 74 023           | 32 136        | 106 159        | 598               | 96            | 694            | 16                  | 68               | 84               | 177 049                   | 34   | 139           | 75            |
| 1 301            | 424           | 1 725          | 270 250           | 6 459         | 276 709        | 78                  | 272              | 350              | 552 815                   | 131  | 2 694         | 343           |
| 68               | 35            | 103            | 4 981             | 29 705        | 34 686         | 7                   | 7                | 14               | 52 754                    | —  | 59            | 4             |
| 1 369            | 459           | 1 828          | 275 231           | 36 164        | 311 395        | 85                  | 279              | 364              | 605 569                   | 131  | 2 753         | 347           |
| 45               | 8             | 53             | 87                | 12            | 99             | 49 618              | 30 604           | 80 222           | 120 028                   | 84   | 22            | 1 424         |
| 67               | 21            | 88             | 153               | 27            | 180            | 8 038               | 1 298 084        | 1 306 122        | 1 436 090                 | 1 013                                      | 19            | 21 678        |
| 112              | 29            | 141            | 240               | 39            | 279            | 57 656              | 1 328 688        | 1 386 344        | 1 556 118                 | 1 097                                      | 41            | 23 102        |
| <b>87 181</b>    | <b>39 216</b> | <b>126 397</b> | <b>313 951</b>    | <b>45 118</b> | <b>359 069</b> | <b>61 949</b>       | <b>1 360 889</b> | <b>1 422 838</b> | <b>48 909 960</b>         | <b>10 213</b>                              | <b>23 439</b> | <b>32 130</b> |



| Staaten, Landestheile<br>und<br>Großstädte. |                     | Von der ortsanwesenden Bevölkerung des<br>in außerdeutschen europäischen |               |               |                   |                         |               |                              |               |                             |
|---|---------------------|--|---------------|---------------|-------------------|-------------------------|---------------|------------------------------|---------------|-----------------------------|
|   |                     | Groß-<br>britannien<br>und<br>Irland.                                    | Italien.      | Luxemburg.    | Nieder-<br>lande. | Oesterreich-<br>Ungarn. | Rußland.      | Schweden<br>und<br>Norwegen. | Schweiz.      | Spanien<br>und<br>Portugal. |
| 1   |                     | 90   | 91            | 92            | 93                | 94                      | 95            | 96                           | 97            | 98                          |
| <b>Bayern.</b>                              |                     |  |               |               |                   |                         |               |                              |               |                             |
| Bayern<br>rechts d. Rheins                  | Stadt München . .   | 251  | 637           | 23            | 85                | 9 447                   | 444           | 80                           | 1 171         | 10                          |
|   | „ Nürnberg . .      | 90   | 37            | 8             | 10                | 1 217                   | 62            | 9                            | 196           | 2                           |
|   | Rest . . . . .      | 274  | 1 642         | 81            | 105               | 46 047                  | 418           | 49                           | 2 633         | 24                          |
|   | Zusammen . . . . .  | 615  | 2 316         | 112           | 200               | 56 711                  | 924           | 138                          | 4 000         | 36                          |
| Rheinpfalz . . . . .                        | 81                  | 135  | 85            | 83            | 544               | 48                      | 13            | 638                          | 12            |                             |
| <b>Königreich Bayern</b>                    |                     | 696  | 2 451         | 197           | 283               | 57 255                  | 972           | 151                          | 4 638         | 48                          |
| Königreich<br>Sachsen                       | Stadt Dresden . .   | 951  | 114           | 16            | 77                | 8 597                   | 1 077         | 93                           | 387           | 28                          |
|   | „ Leipzig . . .     | 364  | 150           | 9             | 77                | 3 875                   | 734           | 99                           | 344           | 15                          |
|   | „ Chemnitz . .      | 39   | 48            | 6             | 13                | 4 692                   | 168           | 25                           | 120           | 5                           |
|   | Rest . . . . .      | 338  | 273           | 13            | 117               | 39 737                  | 1 501         | 116                          | 1 618         | 28                          |
|   | Zusammen . . . . .  | 1 692  | 585           | 44            | 284               | 56 901                  | 3 480         | 333                          | 2 469         | 76                          |
| Württemberg                                 | Stadt Stuttgart . . | 333  | 126           | 15            | 60                | 851                     | 304           | 18                           | 881           | 3                           |
|   | Rest . . . . .      | 227  | 429           | 17            | 75                | 3 379                   | 230           | 25                           | 3 831         | 3                           |
|   | Zusammen . . . . .  | 560  | 555           | 32            | 135               | 4 230                   | 534           | 43                           | 4 712         | 6                           |
| Baden . . . . .                             | 923                 | 1 231  | 60            | 305           | 3 098             | 726                     | 54            | 9 926                        | 48            |                             |
| Hessen . . . . .                            | 309                 | 211  | 72            | 199           | 1 159             | 286                     | 43            | 786                          | 22            |                             |
| Mecklenburg-Schwerin . . . . .              | 163                 | 10   | 3             | 52            | 293               | 326                     | 1 028         | 88                           | 4             |                             |
| Sachsen-Weimar . . . . .                    | 119                 | 19   | 11            | 33            | 560               | 234                     | 24            | 135                          | 3             |                             |
| Mecklenburg-Strelitz . . . . .              | 27                  | 1  | —             | 3             | 53                | 43                      | 113           | 13                           | 1             |                             |
| Oldenburg . . . . .                         | 96                  | 21   | 6             | 252           | 1 059             | 68                      | 265           | 31                           | 7             |                             |
| Braunschweig                                | Stadt Braunschweig  | 81   | 14            | 8             | 23                | 750                     | 113           | 26                           | 46            | 5                           |
|   | Rest . . . . .      | 54   | 87            | 9             | 45                | 423                     | 126           | 32                           | 69            | 6                           |
|   | Zusammen . . . . .  | 135  | 101           | 17            | 68                | 1 173                   | 239           | 58                           | 115           | 11                          |
| Sachsen-Meiningen . . . . .                 | 13                  | 14   | 8             | 3             | 236               | 42                      | 6             | 50                           | 3             |                             |
| Sachsen-Altenburg . . . . .                 | 17                  | 6  | 1             | 3             | 617               | 44                      | 13            | 46                           | —             |                             |
| Sachsen-Coburg-Gotha . . . . .              | 111                 | 31   | 4             | 16            | 360               | 102                     | 14            | 65                           | —             |                             |
| Anhalt . . . . .                            | 29                  | 54   | 4             | 16            | 375               | 191                     | 23            | 79                           | 3             |                             |
| Schwarzburg-Sondershausen . . . . .         | 17                  | 1  | 2             | 5             | 80                | 21                      | 4             | 19                           | —             |                             |
| Schwarzburg-Rudolstadt . . . . .            | 6                   | 2  | 4             | 2             | 87                | 11                      | 1             | 21                           | —             |                             |
| Waldeck . . . . .                           | 7                   | 1  | —             | 11            | 18                | 13                      | 1             | 31                           | —             |                             |
| Reuß älterer Linie . . . . .                | 6                   | 3  | 2             | 2             | 696               | 20                      | —             | 19                           | —             |                             |
| Reuß jüngerer Linie . . . . .               | 10                  | 24   | —             | 11            | 553               | 60                      | 8             | 47                           | —             |                             |
| Schaumburg-Lippe . . . . .                  | 3                   | 1  | 3             | 10            | 22                | 4                       | 3             | 6                            | —             |                             |
| Lippe . . . . .                             | 34                  | 2  | —             | 43            | 41                | 11                      | 6             | 27                           | —             |                             |
| Lübeck . . . . .                            | 76                  | 5  | 1             | 19            | 150               | 430                     | 929           | 30                           | 5             |                             |
| Bremen                                      | Stadt Bremen . .    | 144  | 20            | —             | 166               | 490                     | 590           | 113                          | 84            | 6                           |
|   | Rest . . . . .      | 152  | 9             | 5             | 60                | 336                     | 53            | 72                           | 21            | —                           |
|   | Zusammen . . . . .  | 296  | 29            | 5             | 226               | 826                     | 643           | 185                          | 105           | 6                           |
| Hamburg                                     | Stadt Hamburg . .   | 1 662  | 170           | 23            | 548               | 3 742                   | 1 184         | 2 203                        | 565           | 96                          |
|   | Rest . . . . .      | 27   | 3             | 1             | 31                | 115                     | 35            | 136                          | 21            | —                           |
|   | Zusammen . . . . .  | 1 689  | 173           | 24            | 579               | 3 857                   | 1 219         | 2 339                        | 586           | 96                          |
| Elsaß-<br>Lothringen                        | Stadt Straßburg . . | 63   | 111           | 132           | 24                | 372                     | 142           | 5                            | 853           | 11                          |
|   | Rest . . . . .      | 170  | 2 577         | 7 671         | 138               | 1 070                   | 326           | 11                           | 8 306         | 98                          |
|   | Zusammen . . . . .  | 233  | 2 688         | 7 803         | 162               | 1 442                   | 468           | 16                           | 9 159         | 109                         |
| <b>Deutsches Reich</b>                      |                     | <b>15 748</b>  | <b>13 080</b> | <b>12 704</b> | <b>56 437</b>     | <b>207 135</b>          | <b>53 227</b> | <b>14 615</b>                | <b>41 613</b> | <b>780</b>                  |

1) 2) Siehe die Anmerkungen 1 und 2 auf Seite 146/47.



| in Spalte 1 genannten Gebiets sind geboren |                |  |                                     |              |              |             |               |            |                  | Gesamt-<br>Bevölkerung. |
|--|----------------|--|-------------------------------------|--------------|--------------|-------------|---------------|------------|------------------|-------------------------|
| Staaten:                                   |                | in außereuropäischen Staaten:            |                                     |              |              |             |               | auf See.   | unbekannt<br>wo. |                         |
| andere<br>europäische<br>Staaten.          | zusammen.      | Bereinigte<br>Staaten<br>von<br>Amerika. | andere<br>amerikanische<br>Staaten. | Afrika.      | Asien.       | Australien. | zusammen.     |            |                  | 107                     |
| 99   | 100            | 101                                      | 102                                 | 103          | 104          | 105         | 106           | 107        | 108              | 109                     |
| 233  | 12 723         | 531                                      | 6                                   | 11           | 35           | 5           | 588           | —          | 4                | ( <sup>1</sup> 350 594  |
| 19   | 1 735          | 110                                      | 6                                   | 3            | 13           | 1           | 133           | —          | —                | 142 590                 |
| 204  | 51 926         | 803                                      | 104                                 | 42           | 32           | 4           | 985           | —          | 163              | 4 373 459               |
| 456  | 66 384         | 1 444                                    | 116                                 | 56           | 80           | 10          | 1 706         | —          | 167              | 4 866 643               |
| 10   | 2 214          | 506                                      | 95                                  | 9            | 14           | 4           | 628           | —          | 24               | 728 339                 |
| 466  | 68 598         | 1 950                                    | 211                                 | 65           | 94           | 14          | 2 334         | —          | 191              | 5 594 982               |
| 124  | 11 758         | 975                                      | 137                                 | 30           | 91           | 46          | 1 279         | 2          | 20               | 276 522                 |
| 198  | 6 136          | 453                                      | 89                                  | 15           | 49           | 23          | 629           | —          | 11               | 295 025                 |
| 31   | 5 202          | 53                                       | 11                                  | 1            | 4            | 3           | 72            | —          | —                | 138 954                 |
| 72   | 44 144         | 379                                      | 283                                 | 118          | 61           | 24          | 865           | 1          | 156              | 2 792 183               |
| 425  | 67 240         | 1 860                                    | 520                                 | 164          | 205          | 96          | 2 845         | 3          | 187              | 3 502 684               |
| 48   | 2 896          | 376                                      | 72                                  | 38           | 86           | 7           | 579           | —          | —                | 139 817                 |
| 54   | 8 601          | 598                                      | 76                                  | 97           | 224          | 11          | 1 006         | 1          | 16               | 1 896 705               |
| 102  | 11 497         | 974                                      | 148                                 | 135          | 310          | 18          | 1 585         | 1          | 16               | 2 036 522               |
| 94   | 17 552         | 1 077                                    | 128                                 | 54           | 158          | 17          | 1 434         | 2          | 14               | 1 657 867               |
| 31   | 3 991          | 699                                      | 91                                  | 17           | 33           | 31          | 871           | 4          | 21               | 992 883                 |
| 9  | 2 195          | 103                                      | 67                                  | 7            | 33           | 3           | 213           | 8          | 35               | 578 342                 |
| 26   | 1 229          | 146                                      | 36                                  | 9            | 23           | 2           | 216           | —          | —                | 326 091                 |
| 2  | 280            | 16                                       | 5                                   | —            | 3            | —           | 24            | —          | 2                | 97 978                  |
| 12   | 1 945          | 123                                      | 27                                  | 10           | 20           | 7           | 187           | 7          | 11               | 354 968                 |
| 10   | 1 131          | 73                                       | 51                                  | 4            | 15           | 12          | 155           | 2          | 64               | 101 047                 |
| 2  | 894            | 67                                       | 17                                  | 2            | 10           | 2           | 98            | —          | 72               | 302 726                 |
| 12   | 2 025          | 140                                      | 68                                  | 6            | 25           | 14          | 253           | 2          | 136              | 403 773                 |
| 3  | 405            | 43                                       | 5                                   | 4            | 5            | 1           | 58            | —          | 49               | 223 832                 |
| 2  | 768            | 23                                       | 8                                   | —            | —            | —           | 31            | 1          | —                | 170 864                 |
| 8  | 748            | 77                                       | 33                                  | 21           | 17           | 2           | 150           | —          | —                | 206 513                 |
| 6  | 821            | 56                                       | 24                                  | 1            | 5            | 7           | 93            | —          | —                | 271 963                 |
| 2  | 160            | 21                                       | 6                                   | 3            | 1            | —           | 31            | —          | —                | 75 510                  |
| 2  | 144            | 26                                       | 1                                   | 2            | 3            | —           | 32            | —          | 1                | 85 863                  |
| 1  | 91             | 42                                       | 2                                   | 1            | —            | —           | 45            | —          | —                | 57 281                  |
| 2  | 755            | 5  | 3                                   | —            | —            | —           | 8             | —          | —                | 62 754                  |
| 6  | 736            | 19                                       | 16                                  | 3            | 1            | —           | 39            | —          | —                | 119 811                 |
| 2  | 56             | 13                                       | 7                                   | —            | 1            | 1           | 22            | —          | —                | 39 163                  |
| 4  | 197            | 48                                       | 20                                  | 7            | 11           | 5           | 91            | —          | —                | 128 495                 |
| 2  | 1 847          | 47                                       | 88                                  | 9            | 17           | 12          | 173           | 1          | —                | 76 485                  |
| 26   | 1 803          | 294                                      | 196                                 | 13           | 89           | 38          | 630           | 6          | —                | 125 684                 |
| 3  | 795            | 80                                       | 23                                  | 3            | 51           | 1           | 158           | 2          | —                | 54 759                  |
| 29   | 2 598          | 374                                      | 219                                 | 16           | 140          | 39          | 788           | 8          | —                | 180 443                 |
| 109  | 13 470         | 762                                      | 1 607                               | 144          | 338          | 74          | 2 925         | 24         | 26               | ( <sup>2</sup> 569 260  |
| 3  | 435            | 41                                       | 30                                  | 3            | —            | 3           | 77            | 2          | 2                | 53 270                  |
| 112  | 13 905         | 803                                      | 1 637                               | 147          | 338          | 77          | 3 002         | 26         | 28               | 622 530                 |
| 25   | 3 268          | 120                                      | 24                                  | 34           | 23           | 3           | 204           | —          | —                | 123 500                 |
| 39   | 43 116         | 528                                      | 78                                  | 154          | 30           | 8           | 798           | 2          | —                | 1 480 006               |
| 64   | 46 384         | 648                                      | 102                                 | 188          | 53           | 11          | 1 002         | 2          | —                | 1 603 506               |
| <b>2 462</b>                               | <b>483 583</b> | <b>17 646</b>                            | <b>6 068</b>                        | <b>1 547</b> | <b>3 072</b> | <b>752</b>  | <b>29 085</b> | <b>126</b> | <b>5 716</b>     | <b>49 428 470</b>       |



## b. Die männliche und

| Staaten, Landestheile<br>und<br>Großstädte. |                             | Von der ortsanwesenden Bevölkerung des<br>in folgenden Gebietsteilen |           |           |           |           |           |               |           |           |           |
|---|-----------------------------|--|-----------|-----------|-----------|-----------|-----------|---------------|-----------|-----------|-----------|
|   |                             | Provinz Ostpreußen   |           |           |           |           |           | Provinz West- |           |           |           |
|   |                             | Stadt Königsberg.  |           | Rest.     |           | zusammen. |           | Stadt Danzig. |           | Rest.     |           |
|   |                             | Männlich.  | Weiblich. | Männlich. | Weiblich. | Männlich. | Weiblich. | Männlich.     | Weiblich. | Männlich. | Weiblich. |
| 1   | 2                           | 3  | 4         | 5         | 6         | 7         | 8         | 9             | 10        | 11        |           |
| <b>Preußen.</b>                             |                             |  |           |           |           |           |           |               |           |           |           |
| Provinz Ostpreußen                          | Stadt Königsberg . . . . .  | 31 178   | 38 604    | 35 805    | 42 172    | 66 983    | 80 776    | 438           | 484       | 2 242     | 1 723     |
|   | Rest . . . . .              | 5 568  | 5 952     | 826 070   | 910 030   | 831 638   | 915 982   | 640           | 671       | 9 880     | 8 444     |
|   | Zusammen . . . . .          | 36 746   | 44 556    | 861 875   | 952 202   | 898 621   | 996 758   | 1 078         | 1 155     | 12 122    | 10 167    |
| Provinz Westpreußen                         | Stadt Danzig . . . . .      | 522  | 444       | 6 003     | 4 137     | 6 525     | 4 581     | 26 897        | 33 951    | 17 408    | 19 543    |
|   | Rest . . . . .              | 876  | 894       | 23 794    | 20 944    | 24 670    | 21 838    | 4 547         | 4 796     | 568 723   | 607 416   |
|   | Zusammen . . . . .          | 1 398  | 1 338     | 29 797    | 25 081    | 31 195    | 26 419    | 31 444        | 38 747    | 586 131   | 626 959   |
| Stadt Berlin . . . . .                      | 3 459                       | 3 891  | 29 120    | 34 872    | 32 579    | 38 763    | 2 623     | 3 205         | 23 667    | 28 387    |           |
| Provinz Brandenburg . . . . .               | 1 056                       | 861  | 17 772    | 14 433    | 18 828    | 15 294    | 935       | 1 119         | 13 592    | 10 965    |           |
| Provinz Pommern                             | Stadt Stettin . . . . .     | 139  | 104       | 1 055     | 698       | 1 194     | 802       | 135           | 119       | 1 601     | 1 090     |
|   | Rest . . . . .              | 389  | 213       | 4 391     | 2 374     | 4 780     | 2 587     | 528           | 443       | 12 714    | 10 705    |
|   | Zusammen . . . . .          | 528  | 317       | 5 446     | 3 072     | 5 974     | 3 389     | 663           | 562       | 14 315    | 11 795    |
| Provinz Posen . . . . .                     | 346                         | 292  | 3 908     | 2 546     | 4 254     | 2 838     | 362       | 365           | 18 904    | 18 488    |           |
| Provinz Schlesien                           | Stadt Breslau . . . . .     | 132  | 135       | 554       | 503       | 686       | 638       | 114           | 126       | 665       | 648       |
|   | Rest . . . . .              | 228  | 244       | 1 602     | 1 274     | 1 830     | 1 518     | 232           | 191       | 1 507     | 1 271     |
|   | Zusammen . . . . .          | 360  | 379       | 2 156     | 1 777     | 2 516     | 2 156     | 346           | 317       | 2 172     | 1 919     |
| Provinz Sachsen                             | Stadt Magdeburg . . . . .   | 138  | 95        | 1 278     | 813       | 1 416     | 908       | 82            | 65        | 1 109     | 654       |
|   | „ Halle . . . . .           | 51   | 32        | 311       | 186       | 362       | 218       | 42            | 26        | 335       | 183       |
|   | Rest . . . . .              | 266  | 162       | 3 939     | 2 515     | 4 205     | 2 677     | 201           | 125       | 3 974     | 2 721     |
| Zusammen . . . . .                          | 455                         | 289  | 5 528     | 3 514     | 5 983     | 3 803     | 325       | 216           | 5 418     | 3 558     |           |
| Provinz Schleswig-Holst.                    | Stadt Altona . . . . .      | 109  | 53        | 1 099     | 964       | 1 208     | 1 017     | 111           | 82        | 435       | 263       |
|   | Rest . . . . .              | 429  | 366       | 7 388     | 5 791     | 7 817     | 6 157     | 543           | 428       | 2 580     | 1 138     |
|   | Zusammen . . . . .          | 538  | 419       | 8 487     | 6 755     | 9 025     | 7 174     | 654           | 510       | 3 015     | 1 401     |
| Dazu Helgoland . . . . .                    | 1                           | 1  | 3         | 4         | 4         | 5         | —         | —             | —         | 1         |           |
| Provinz Hannover                            | Stadt Hannover . . . . .    | 89   | 93        | 782       | 615       | 871       | 708       | 71            | 56        | 350       | 206       |
|   | Rest . . . . .              | 405  | 316       | 5 981     | 4 670     | 6 386     | 4 986     | 335           | 206       | 2 193     | 1 248     |
|   | Zusammen . . . . .          | 494  | 409       | 6 763     | 5 285     | 7 257     | 5 694     | 406           | 262       | 2 543     | 1 454     |
| Provinz Westfalen . . . . .                 | 370                         | 207  | 21 857    | 14 190    | 22 227    | 14 397    | 297       | 198           | 8 027     | 6 047     |           |
| Provinz Hessen-Nassau                       | St. Frankfurt a. M. . . . . | 58   | 59        | 282       | 192       | 340       | 251       | 59            | 32        | 184       | 98        |
|   | Rest . . . . .              | 144  | 150       | 933       | 511       | 1 077     | 661       | 106           | 79        | 593       | 310       |
|   | Zusammen . . . . .          | 202  | 209       | 1 215     | 703       | 1 417     | 912       | 165           | 111       | 777       | 408       |
| Provinz Rheinland                           | Stadt Düsseldorf . . . . .  | 48   | 35        | 683       | 508       | 731       | 543       | 44            | 19        | 269       | 187       |
|   | „ Elberfeld . . . . .       | 30   | 33        | 1 398     | 1 197     | 1 428     | 1 230     | 30            | 19        | 159       | 142       |
|   | „ Barmen . . . . .          | 18   | 5         | 335       | 318       | 353       | 323       | 15            | 12        | 314       | 275       |
|   | „ Greifeld . . . . .        | 9  | 9         | 78        | 77        | 87        | 86        | 1             | —         | 48        | 62        |
|   | „ Köln . . . . .            | 105  | 77        | 852       | 477       | 957       | 554       | 74            | 51        | 494       | 266       |
|   | „ Aachen . . . . .          | 13   | 10        | 96        | 43        | 109       | 53        | 6             | 6         | 65        | 36        |
|   | Rest . . . . .              | 453  | 267       | 12 037    | 9 340     | 12 490    | 9 607     | 239           | 177       | 3 876     | 2 831     |
| Zusammen . . . . .                          | 676                         | 436  | 15 479    | 11 960    | 16 155    | 12 396    | 409       | 284           | 5 225     | 3 799     |           |
| Hohenzollern . . . . .                      | —                           | 4  | 11        | 4         | 11        | 8         | 3         | —             | 2         | 2         |           |
| <b>Königreich Preußen *)</b>                |                             | 46 629   | 53 608    | 1 009 417 | 1 076 398 | 1 056 046 | 1 130 006 | 39 710        | 47 051    | 695 910   | 725 350   |

\*) Hier wie auf den Seiten 157 bis 173 mit Einschluß von Helgoland.



## weibliche Bevölkerung.

in Spalte 1 genannten Gebiets sind geboren  
des Deutschen Reichs:

| preußen   |           | Provinz Brandenburg. |           |                      |           | Provinz Pommern |           |           |           |           |           |
|-----------|-----------|----------------------|-----------|----------------------|-----------|-----------------|-----------|-----------|-----------|-----------|-----------|
| zusammen. |           | Stadt Berlin.        |           | Provinz Brandenburg. |           | Stadt Stettin.  |           | Hest.     |           | zusammen. |           |
| Männlich. | Weiblich. | Männlich.            | Weiblich. | Männlich.            | Weiblich. | Männlich.       | Weiblich. | Männlich. | Weiblich. | Männlich. | Weiblich. |
| 12        | 13        | 14                   | 15        | 16                   | 17        | 18              | 19        | 20        | 21        | 22        | 23        |
| 2 680     | 2 207     | 353                  | 323       | 807                  | 335       | 70              | 85        | 518       | 348       | 588       | 433       |
| 10 520    | 9 115     | 719                  | 631       | 2 552                | 1 077     | 95              | 88        | 1 753     | 1 322     | 1 848     | 1 410     |
| 13 200    | 11 322    | 1 072                | 954       | 3 359                | 1 412     | 165             | 173       | 2 271     | 1 670     | 2 436     | 1 843     |
| 44 305    | 53 494    | 299                  | 259       | 1 188                | 383       | 87              | 91        | 1 680     | 1 356     | 1 767     | 1 447     |
| 573 270   | 612 212   | 1 160                | 851       | 4 622                | 2 595     | 221             | 217       | 13 503    | 10 686    | 13 724    | 10 903    |
| 617 575   | 665 706   | 1 459                | 1 110     | 5 810                | 2 978     | 308             | 308       | 15 183    | 12 042    | 15 491    | 12 350    |
| 26 290    | 31 592    | 306 308              | 336 343   | 131 007              | 156 533   | 3 759           | 4 954     | 40 015    | 53 208    | 43 774    | 58 162    |
| 14 527    | 12 084    | 42 534               | 42 187    | 1 000 256            | 1 071 311 | 1 313           | 1 534     | 29 009    | 27 405    | 30 322    | 28 939    |
| 1 736     | 1 209     | 627                  | 693       | 3 175                | 2 902     | 20 013          | 23 646    | 23 138    | 26 554    | 43 151    | 50 200    |
| 13 242    | 11 148    | 2 183                | 2 150     | 13 941               | 13 025    | 4 132           | 4 364     | 625 789   | 670 684   | 629 921   | 675 048   |
| 14 978    | 12 357    | 2 810                | 2 843     | 17 116               | 15 927    | 24 145          | 28 010    | 648 927   | 697 238   | 673 072   | 725 248   |
| 19 266    | 18 853    | 2 408                | 1 393     | 12 133               | 9 151     | 376             | 297       | 7 093     | 3 649     | 7 469     | 3 946     |
| 779       | 774       | 756                  | 871       | 1 775                | 1 444     | 114             | 136       | 608       | 588       | 722       | 724       |
| 1 739     | 1 462     | 2 696                | 2 892     | 11 877               | 11 516    | 228             | 226       | 2 106     | 1 777     | 2 334     | 2 003     |
| 2 518     | 2 236     | 3 452                | 3 763     | 13 652               | 12 960    | 342             | 362       | 2 714     | 2 365     | 3 056     | 2 727     |
| 1 191     | 719       | 814                  | 778       | 3 614                | 2 275     | 122             | 103       | 1 057     | 609       | 1 179     | 712       |
| 377       | 209       | 448                  | 379       | 1 329                | 808       | 46              | 40        | 359       | 286       | 405       | 326       |
| 4 175     | 2 846     | 3 263                | 2 924     | 17 452               | 13 194    | 219             | 171       | 3 909     | 2 418     | 4 128     | 2 589     |
| 5 743     | 3 774     | 4 525                | 4 081     | 22 395               | 16 277    | 387             | 314       | 5 325     | 3 313     | 5 712     | 3 627     |
| 546       | 345       | 404                  | 316       | 1 148                | 685       | 96              | 70        | 1 039     | 544       | 1 135     | 614       |
| 3 123     | 1 566     | 950                  | 537       | 4 421                | 1 555     | 263             | 102       | 5 643     | 2 123     | 5 906     | 2 225     |
| 3 669     | 1 911     | 1 354                | 853       | 5 569                | 2 240     | 359             | 172       | 6 682     | 2 667     | 7 041     | 2 839     |
| —         | 1         | 2                    | 2         | 6                    | 3         | —               | —         | 5         | 1         | 5         | 1         |
| 421       | 262       | 475                  | 441       | 986                  | 585       | 54              | 61        | 536       | 330       | 590       | 391       |
| 2 528     | 1 454     | 1 121                | 677       | 4 541                | 2 344     | 198             | 119       | 3 313     | 1 674     | 3 511     | 1 793     |
| 2 949     | 1 716     | 1 596                | 1 118     | 5 527                | 2 929     | 252             | 180       | 3 849     | 2 004     | 4 101     | 2 184     |
| 8 324     | 6 245     | 946                  | 699       | 2 633                | 1 470     | 118             | 90        | 1 778     | 1 040     | 1 896     | 1 130     |
| 243       | 130       | 317                  | 251       | 374                  | 190       | 51              | 32        | 256       | 133       | 307       | 165       |
| 699       | 389       | 766                  | 707       | 1 848                | 1 069     | 93              | 89        | 975       | 638       | 1 068     | 727       |
| 942       | 519       | 1 083                | 958       | 2 222                | 1 259     | 144             | 121       | 1 231     | 771       | 1 375     | 892       |
| 313       | 206       | 230                  | 200       | 419                  | 184       | 33              | 18        | 251       | 114       | 284       | 132       |
| 189       | 161       | 169                  | 141       | 314                  | 178       | 19              | 11        | 194       | 85        | 213       | 96        |
| 329       | 287       | 65                   | 45        | 163                  | 79        | 5               | 4         | 102       | 55        | 107       | 59        |
| 49        | 62        | 58                   | 61        | 130                  | 82        | 8               | 3         | 76        | 39        | 84        | 42        |
| 568       | 317       | 456                  | 328       | 769                  | 359       | 51              | 30        | 579       | 245       | 630       | 275       |
| 71        | 42        | 90                   | 56        | 179                  | 82        | 15              | 7         | 69        | 38        | 84        | 45        |
| 4 115     | 3 008     | 1 195                | 968       | 3 234                | 1 752     | 161             | 104       | 2 029     | 1 038     | 2 190     | 1 142     |
| 5 634     | 4 083     | 2 263                | 1 799     | 5 208                | 2 716     | 292             | 177       | 3 300     | 1 614     | 3 592     | 1 791     |
| 5         | 2         | 8                    | 7         | 23                   | 12        | —               | —         | 8         | 2         | 8         | 2         |
| 735 620   | 772 401   | 371 820              | 398 110   | 1 226 916            | 1 297 178 | 31 960          | 36 692    | 767 390   | 808 989   | 799 350   | 845 681   |



| Staaten, Landestheile<br>und<br>Großstädte. |                             | Von der ortsanwesenden Bevölkerung des<br>in folgenden Gebietsteilen |                |                   |               |                  |                  |                  |                  |                             |               |
|---|-----------------------------|--|----------------|-------------------|---------------|------------------|------------------|------------------|------------------|-----------------------------|---------------|
|   |                             | Provinz Posen.   |                | Provinz Schlesien |               |                  |                  |                  |                  | Provinz<br>Stadt Magdeburg. |               |
|   |                             |  |                | Stadt Breslau.    |               | Rest.            |                  | zusammen.        |                  |                             |               |
|   |                             | Männlich.  | Weiblich.      | Männlich.         | Weiblich.     | Männlich.        | Weiblich.        | Männlich.        | Weiblich.        | Männlich.                   | Weiblich.     |
| 1   | 24                          | 25   | 26             | 27                | 28            | 29               | 30               | 31               | 32               | 33                          |               |
| <b>Preußen.</b>                             |                             |  |                |                   |               |                  |                  |                  |                  |                             |               |
| Provinz<br>Ostpreußen                       | Stadt Königsberg . . . . .  | 483  | 406            | 84                | 73            | 686              | 267              | 770              | 340              | 32                          | 29            |
|   | Rest . . . . .              | 1 913  | 1 150          | 170               | 95            | 2 856            | 947              | 3 026            | 1 042            | 57                          | 32            |
|   | Zusammen . . . . .          | 2 396  | 1 556          | 254               | 168           | 3 542            | 1 214            | 3 796            | 1 382            | 89                          | 61            |
| Provinz<br>Westpreußen                      | Stadt Danzig . . . . .      | 803  | 609            | 80                | 60            | 562              | 271              | 642              | 331              | 42                          | 38            |
|   | Rest . . . . .              | 13 956   | 12 198         | 264               | 142           | 3 830            | 1 521            | 4 094            | 1 663            | 81                          | 55            |
|   | Zusammen . . . . .          | 14 759   | 12 807         | 344               | 202           | 4 392            | 1 792            | 4 736            | 1 994            | 123                         | 93            |
| Stadt Berlin . . . . .                      |                             | 36 231   | 40 645         | 4 087             | 4 008         | 60 270           | 55 149           | 64 357           | 59 157           | 2 050                       | 2 201         |
| Provinz Brandenburg . . . . .               |                             | 32 184   | 22 997         | 1 761             | 1 266         | 42 930           | 32 372           | 44 691           | 33 638           | 1 102                       | 1 071         |
| Provinz<br>Pommern                          | Stadt Stettin . . . . .     | 2 199  | 1 044          | 112               | 106           | 1 043            | 573              | 1 155            | 679              | 75                          | 74            |
|   | Rest . . . . .              | 5 967  | 3 210          | 213               | 130           | 3 101            | 1 646            | 3 314            | 1 776            | 136                         | 108           |
|   | Zusammen . . . . .          | 8 166  | 4 254          | 325               | 236           | 4 144            | 2 219            | 4 469            | 2 455            | 211                         | 182           |
| Provinz Posen . . . . .                     |                             | 757 095  | 849 139        | 1 082             | 1 254         | 21 180           | 16 312           | 22 262           | 17 566           | 136                         | 99            |
| Provinz<br>Schlesien                        | Stadt Breslau . . . . .     | 5 964  | 7 117          | 65 598            | 77 343        | 71 090           | 87 003           | 136 688          | 164 346          | 118                         | 106           |
|   | Rest . . . . .              | 19 878   | 16 288         | 10 887            | 11 005        | 1 753 966        | 1 959 680        | 1 764 853        | 1 970 685        | 318                         | 214           |
|   | Zusammen . . . . .          | 25 842   | 23 405         | 76 485            | 88 348        | 1 825 056        | 2 046 683        | 1 901 541        | 2 135 031        | 436                         | 320           |
| Provinz<br>Sachsen                          | Stadt Magdeburg . . . . .   | 2 531  | 1 024          | 207               | 121           | 3 140            | 1 152            | 3 347            | 1 273            | 42 466                      | 46 949        |
|   | „ Halle . . . . .           | 670  | 320            | 98                | 54            | 1 877            | 784              | 1 975            | 838              | 458                         | 469           |
|   | Rest . . . . .              | 15 161   | 9 950          | 591               | 350           | 17 458           | 10 395           | 18 049           | 10 745           | 4 601                       | 4 771         |
| Zusammen . . . . .                          |                             | 18 362   | 11 294         | 896               | 525           | 22 475           | 12 331           | 23 371           | 12 856           | 47 525                      | 52 189        |
| Provinz<br>Schleswig-Holst.                 | Stadt Altona . . . . .      | 684  | 235            | 135               | 63            | 1 128            | 380              | 1 263            | 443              | 122                         | 116           |
|   | Rest . . . . .              | 4 278  | 1 385          | 254               | 86            | 3 954            | 956              | 4 208            | 1 042            | 235                         | 95            |
|   | Zusammen . . . . .          | 4 962  | 1 620          | 389               | 149           | 5 082            | 1 336            | 5 471            | 1 485            | 357                         | 211           |
| Dazu Helgoland . . . . .                    |                             | 1  | 1              | —                 | —             | 5                | 1                | 5                | 1                | 1                           | —             |
| Provinz<br>Hannover                         | Stadt Hannover . . . . .    | 540  | 297            | 108               | 81            | 1 068            | 442              | 1 176            | 523              | 226                         | 179           |
|   | Rest . . . . .              | 5 153  | 3 065          | 310               | 116           | 5 074            | 2 122            | 5 384            | 2 238            | 475                         | 380           |
|   | Zusammen . . . . .          | 5 693  | 3 362          | 418               | 197           | 6 142            | 2 564            | 6 560            | 2 761            | 701                         | 559           |
| Provinz Westfalen . . . . .                 |                             | 10 925   | 2 950          | 268               | 135           | 13 808           | 7 388            | 14 076           | 7 523            | 224                         | 145           |
| Provinz<br>Hessen-Nassau                    | St. Frankfurt a. M. . . . . | 283  | 130            | 99                | 60            | 650              | 247              | 749              | 307              | 82                          | 53            |
|   | Rest . . . . .              | 972  | 552            | 215               | 128           | 2 439            | 1 089            | 2 654            | 1 217            | 196                         | 167           |
|   | Zusammen . . . . .          | 1 255  | 682            | 314               | 188           | 3 089            | 1 336            | 3 403            | 1 524            | 278                         | 220           |
| Provinz<br>Rheinland                        | Stadt Düsseldorf . . . . .  | 345  | 132            | 56                | 32            | 836              | 391              | 892              | 423              | 58                          | 36            |
|   | „ Elberfeld . . . . .       | 256  | 102            | 33                | 13            | 550              | 270              | 583              | 283              | 28                          | 17            |
|   | „ Barmen . . . . .          | 122  | 48             | 21                | 7             | 292              | 109              | 313              | 116              | 20                          | 11            |
|   | „ Greifeld . . . . .        | 60   | 21             | 9                 | 10            | 207              | 108              | 216              | 118              | 17                          | 14            |
|   | „ Köln . . . . .            | 650  | 242            | 122               | 66            | 1 218            | 412              | 1 340            | 478              | 114                         | 89            |
|   | „ Aachen . . . . .          | 87   | 26             | 13                | 9             | 243              | 105              | 256              | 114              | 18                          | 17            |
|   | Rest . . . . .              | 3 939  | 1 532          | 299               | 147           | 7 471            | 3 411            | 7 770            | 3 558            | 292                         | 188           |
| Zusammen . . . . .                          |                             | 5 459  | 2 103          | 553               | 284           | 10 817           | 4 806            | 11 370           | 5 090            | 547                         | 372           |
| Hohenzollern . . . . .                      |                             | 14   | 11             | —                 | —             | 34               | 18               | 34               | 18               | 2                           | 1             |
| <b>Königreich Preußen</b>                   |                             | <b>923 344</b>   | <b>976 826</b> | <b>87 176</b>     | <b>96 960</b> | <b>2 022 966</b> | <b>2 185 521</b> | <b>2 110 142</b> | <b>2 282 481</b> | <b>53 782</b>               | <b>57 724</b> |



in Spalte 1 genannten Gebiets sind geboren  
des Deutschen Reichs:

| Sachsen      |           |           |           |           |           | Provinz Schleswig-Holstein |           |           |           |           |           |                 |        |
|--------------|-----------|-----------|-----------|-----------|-----------|----------------------------|-----------|-----------|-----------|-----------|-----------|-----------------|--------|
| Stadt Halle. |           | Rest.     |           | zusammen. |           | Stadt Altona.              |           | Rest.     |           | zusammen. |           | dazu Helgoland. |        |
| Männlich.    | Weiblich. | Männlich. | Weiblich. | Männlich. | Weiblich. | Männlich.                  | Weiblich. | Männlich. | Weiblich. | Männlich. | Weiblich. | Männl.          | Weibl. |
| 34           | 35        | 36        | 37        | 38        | 39        | 40                         | 41        | 42        | 43        | 44        | 45        | 46              | 47     |
| 10           | 20        | 279       | 144       | 321       | 193       | 11                         | 11        | 64        | 50        | 75        | 61        | —               | —      |
| 42           | 29        | 972       | 464       | 1 071     | 525       | 15                         | 9         | 326       | 231       | 341       | 240       | —               | —      |
| 52           | 49        | 1 251     | 608       | 1 392     | 718       | 26                         | 20        | 390       | 281       | 416       | 301       | —               | —      |
| 22           | 9         | 403       | 174       | 467       | 221       | 6                          | 10        | 147       | 99        | 153       | 109       | —               | —      |
| 30           | 35        | 1 361     | 746       | 1 472     | 836       | 15                         | 14        | 199       | 155       | 214       | 169       | —               | —      |
| 52           | 44        | 1 764     | 920       | 1 939     | 1 057     | 21                         | 24        | 346       | 254       | 367       | 278       | —               | —      |
| 865          | 1 006     | 35 999    | 35 155    | 38 914    | 38 362    | 268                        | 210       | 2 627     | 1 781     | 2 895     | 1 991     | 1               | 4      |
| 422          | 414       | 27 522    | 26 106    | 29 046    | 27 591    | 142                        | 112       | 1 680     | 1 045     | 1 822     | 1 157     | —               | —      |
| 28           | 21        | 587       | 406       | 690       | 501       | 9                          | 17        | 104       | 116       | 113       | 133       | —               | —      |
| 67           | 72        | 1 960     | 1 155     | 2 163     | 1 335     | 23                         | 30        | 397       | 376       | 420       | 406       | —               | —      |
| 95           | 93        | 2 547     | 1 561     | 2 853     | 1 836     | 32                         | 47        | 501       | 492       | 533       | 539       | —               | —      |
| 113          | 49        | 2 724     | 1 216     | 2 973     | 1 364     | 105                        | 14        | 1 164     | 166       | 1 269     | 180       | —               | —      |
| 76           | 64        | 831       | 588       | 1 025     | 758       | 14                         | 11        | 100       | 97        | 114       | 108       | —               | —      |
| 161          | 201       | 4 655     | 2 815     | 5 134     | 3 230     | 46                         | 40        | 386       | 339       | 432       | 379       | —               | —      |
| 237          | 265       | 5 486     | 3 403     | 6 159     | 3 988     | 60                         | 51        | 486       | 436       | 546       | 487       | —               | —      |
| 390          | 383       | 34 516    | 33 982    | 77 372    | 81 314    | 28                         | 25        | 213       | 197       | 241       | 222       | —               | —      |
| 19 864       | 22 208    | 17 488    | 19 168    | 37 810    | 41 845    | 13                         | 8         | 125       | 117       | 138       | 125       | —               | —      |
| 3 910        | 3 792     | 965 181   | 1 021 262 | 973 692   | 1 029 825 | 87                         | 76        | 643       | 574       | 730       | 650       | —               | —      |
| 24 164       | 26 383    | 1 017 185 | 1 074 412 | 1 088 874 | 1 152 984 | 128                        | 109       | 981       | 888       | 1 109     | 997       | —               | —      |
| 45           | 29        | 1 522     | 853       | 1 689     | 998       | 28 069                     | 30 533    | 15 653    | 18 667    | 43 722    | 49 200    | —               | —      |
| 126          | 68        | 4 137     | 1 359     | 4 498     | 1 522     | 2 521                      | 2 279     | 458 898   | 475 235   | 461 419   | 477 514   | —               | —      |
| 171          | 97        | 5 659     | 2 212     | 6 187     | 2 520     | 30 590                     | 32 812    | 474 551   | 493 902   | 505 141   | 526 714   | —               | —      |
| —            | —         | 1         | 1         | 2         | 1         | 6                          | 17        | 9         | 20        | 15        | 37        | 867             | 989    |
| 74           | 66        | 2 862     | 2 298     | 3 162     | 2 543     | 69                         | 83        | 503       | 367       | 572       | 450       | —               | —      |
| 219          | 175       | 15 865    | 12 043    | 16 559    | 12 598    | 463                        | 371       | 3 492     | 2 765     | 3 955     | 3 136     | —               | —      |
| 293          | 241       | 18 727    | 14 341    | 19 721    | 15 141    | 532                        | 454       | 3 995     | 3 132     | 4 527     | 3 586     | —               | —      |
| 146          | 122       | 7 062     | 4 180     | 7 432     | 4 447     | 63                         | 43        | 724       | 522       | 787       | 565       | —               | —      |
| 39           | 40        | 1 045     | 546       | 1 166     | 639       | 24                         | 21        | 129       | 77        | 153       | 98        | —               | —      |
| 248          | 190       | 5 691     | 3 976     | 6 135     | 4 333     | 48                         | 49        | 402       | 351       | 450       | 400       | —               | —      |
| 287          | 230       | 6 736     | 4 522     | 7 301     | 4 972     | 72                         | 70        | 531       | 428       | 603       | 498       | —               | —      |
| 28           | 17        | 907       | 476       | 993       | 529       | 13                         | 13        | 117       | 89        | 130       | 102       | —               | —      |
| 13           | 10        | 592       | 337       | 633       | 364       | 7                          | 9         | 74        | 49        | 81        | 58        | —               | —      |
| 5            | 6         | 364       | 226       | 389       | 243       | 4                          | 2         | 40        | 32        | 44        | 34        | —               | —      |
| 13           | 2         | 218       | 133       | 248       | 149       | 6                          | 3         | 27        | 22        | 33        | 25        | —               | —      |
| 52           | 26        | 1 408     | 615       | 1 574     | 730       | 26                         | 24        | 198       | 119       | 224       | 143       | —               | —      |
| 4            | 4         | 249       | 130       | 271       | 151       | 3                          | 2         | 30        | 24        | 33        | 26        | —               | —      |
| 176          | 130       | 6 399     | 3 119     | 6 867     | 3 437     | 51                         | 27        | 644       | 461       | 695       | 488       | —               | —      |
| 291          | 195       | 10 137    | 5 036     | 10 975    | 5 603     | 110                        | 80        | 1 130     | 796       | 1 240     | 876       | —               | —      |
| —            | 1         | 41        | 19        | 43        | 21        | —                          | —         | 3         | —         | 3         | —         | —               | —      |
| 27 188       | 29 189    | 1 142 841 | 1 173 692 | 1 223 811 | 1 260 605 | 32 155                     | 34 063    | 489 118   | 504 143   | 521 273   | 538 206   | 868             | 993    |



| Staaten, Landestheile<br>und<br>Großstädte. |                             | Von der ortsanwesenden Bevölkerung des<br>in folgenden Gebietsteilen |               |                  |                  |                  |                  |                    |                  |                          |               |
|---|-----------------------------|--|---------------|------------------|------------------|------------------|------------------|--------------------|------------------|--------------------------|---------------|
|   |                             | Provinz Hannover   |               |                  |                  |                  |                  | Provinz Westfalen. |                  | Provinz                  |               |
|   |                             | Stadt Hannover.  |               | Rest.            |                  | zusammen.        |                  |                    |                  | Stadt<br>Frankfurt a. M. |               |
|   |                             | Männlich.  | Weiblich.     | Männlich.        | Weiblich.        | Männlich.        | Weiblich.        | Männlich.          | Weiblich.        | Männlich.                | Weiblich.     |
| 1   | 48                          | 49   | 50            | 51               | 52               | 53               | 54               | 55                 | 56               | 57                       |               |
| <b>Preußen.</b>                             |                             |  |               |                  |                  |                  |                  |                    |                  |                          |               |
| Provinz<br>Ostpreußen                       | Stadt Königsberg . . . . .  | 20   | 13            | 86               | 34               | 106              | 47               | 101                | 78               | 6                        | 8             |
|   | Rest . . . . .              | 32   | 40            | 296              | 205              | 328              | 245              | 397                | 307              | 13                       | 3             |
|   | Zusammen . . . . .          | 52   | 53            | 382              | 239              | 434              | 292              | 498                | 385              | 19                       | 11            |
| Provinz<br>Westpreußen                      | Stadt Danzig . . . . .      | 14   | 13            | 202              | 108              | 216              | 121              | 88                 | 61               | 7                        | 4             |
|   | Rest . . . . .              | 43   | 26            | 325              | 232              | 368              | 258              | 475                | 264              | 6                        | 14            |
|   | Zusammen . . . . .          | 57   | 39            | 527              | 340              | 584              | 379              | 563                | 325              | 13                       | 18            |
| Stadt Berlin . . . . .                      |                             | 985  | 660           | 5 494            | 3 379            | 6 479            | 4 039            | 5 165              | 2 540            | 443                      | 319           |
| Provinz Brandenburg . . . . .               |                             | 365  | 303           | 3 431            | 2 169            | 3 796            | 2 472            | 2 993              | 1 316            | 104                      | 101           |
| Provinz<br>Pommern                          | Stadt Stettin . . . . .     | 30   | 19            | 136              | 94               | 166              | 113              | 118                | 100              | 13                       | 7             |
|   | Rest . . . . .              | 59   | 66            | 523              | 390              | 582              | 456              | 475                | 252              | 16                       | 27            |
|   | Zusammen . . . . .          | 89   | 85            | 659              | 484              | 748              | 569              | 593                | 352              | 29                       | 34            |
| Provinz Posen . . . . .                     |                             | 57   | 46            | 990              | 321              | 1 047            | 367              | 960                | 386              | 18                       | 12            |
| Provinz<br>Schlesien                        | Stadt Breslau . . . . .     | 60   | 51            | 210              | 184              | 270              | 235              | 222                | 171              | 29                       | 27            |
|   | Rest . . . . .              | 104  | 104           | 743              | 613              | 847              | 717              | 977                | 837              | 35                       | 47            |
|   | Zusammen . . . . .          | 164  | 155           | 953              | 797              | 1 117            | 952              | 1 199              | 1 008            | 64                       | 74            |
| Provinz<br>Sachsen                          | Stadt Magdeburg . . . . .   | 139  | 143           | 998              | 967              | 1 137            | 1 110            | 539                | 421              | 26                       | 44            |
|   | „ Halle . . . . .           | 56   | 44            | 392              | 284              | 448              | 328              | 367                | 205              | 25                       | 18            |
|   | Rest . . . . .              | 331  | 333           | 6 737            | 7 626            | 7 068            | 7 959            | 2 000              | 1 665            | 106                      | 99            |
|   | Zusammen . . . . .          | 526  | 520           | 8 127            | 8 877            | 8 653            | 9 397            | 2 906              | 2 291            | 157                      | 161           |
| Provinz<br>Schleswig-Holst.                 | Stadt Altona . . . . .      | 159  | 157           | 4 039            | 4 379            | 4 198            | 4 536            | 469                | 239              | 26                       | 9             |
|   | Rest . . . . .              | 331  | 191           | 6 069            | 3 793            | 6 400            | 3 984            | 1 333              | 680              | 67                       | 31            |
|   | Zusammen . . . . .          | 490  | 348           | 10 108           | 8 172            | 10 598           | 8 520            | 1 802              | 919              | 93                       | 40            |
| Dazu Helgoland . . . . .                    |                             | —  | 2             | 10               | 30               | 10               | 32               | 3                  | 1                | —                        | —             |
| Provinz<br>Hannover                         | Stadt Hannover . . . . .    | 29 317   | 32 099        | 28 382           | 31 982           | 57 699           | 64 081           | 1 918              | 1 835            | 57                       | 52            |
|   | Rest . . . . .              | 6 650  | 7 089         | 930 211          | 958 391          | 936 861          | 965 480          | 11 171             | 9 498            | 101                      | 60            |
|   | Zusammen . . . . .          | 35 967   | 39 188        | 958 593          | 990 373          | 994 560          | 1 029 561        | 13 089             | 11 333           | 158                      | 112           |
| Provinz Westfalen . . . . .                 |                             | 574  | 550           | 11 829           | 12 063           | 12 403           | 12 613           | 1 050 600          | 1 055 247        | 103                      | 97            |
| Provinz<br>Hessen-Nassau                    | St. Frankfurt a. M. . . . . | 124  | 94            | 566              | 393              | 690              | 487              | 607                | 562              | 32 731                   | 36 283        |
|   | Rest . . . . .              | 354  | 370           | 3 976            | 4 397            | 4 330            | 4 767            | 4 585              | 4 120            | 2 354                    | 2 474         |
|   | Zusammen . . . . .          | 478  | 464           | 4 542            | 4 790            | 5 020            | 5 254            | 5 192              | 4 682            | 35 085                   | 38 757        |
| Provinz<br>Rheinland                        | Stadt Düsseldorf . . . . .  | 73   | 70            | 747              | 530              | 820              | 600              | 5 727              | 5 908            | 35                       | 46            |
|   | „ Elberfeld . . . . .       | 43   | 38            | 444              | 331              | 487              | 369              | 3 717              | 5 444            | 29                       | 31            |
|   | „ Barmen . . . . .          | 22   | 22            | 252              | 233              | 274              | 255              | 6 073              | 8 443            | 19                       | 19            |
|   | „ Grefeld . . . . .         | 16   | 18            | 151              | 131              | 167              | 149              | 1 058              | 1 356            | 10                       | 28            |
|   | „ Köln . . . . .            | 148  | 123           | 962              | 605              | 1 110            | 728              | 5 488              | 4 978            | 135                      | 156           |
|   | „ Aachen . . . . .          | 17   | 24            | 154              | 100              | 171              | 124              | 1 110              | 793              | 38                       | 31            |
|   | Rest . . . . .              | 306  | 265           | 4 085            | 3 041            | 4 391            | 3 306            | 41 204             | 42 025           | 337                      | 377           |
| Zusammen . . . . .                          | 625                         | 560  | 6 795         | 4 971            | 7 420            | 5 531            | 64 377           | 68 947             | 603              | 688                      |               |
| Hohenzollern . . . . .                      |                             | 3  | 3             | 12               | 11               | 15               | 14               | 27                 | 22               | 4                        | 6             |
| <b>Königreich Preußen</b>                   |                             | <b>40 432</b>  | <b>42 976</b> | <b>1 012 452</b> | <b>1 037 016</b> | <b>1 052 884</b> | <b>1 079 992</b> | <b>1 149 967</b>   | <b>1 149 754</b> | <b>36 893</b>            | <b>40 430</b> |



in Spalte 1 genannten Gebiets sind geboren  
des Deutschen Reichs:

| Hessen-Nassau |           |           |           | Provinz Rheinland |           |                  |           |               |           |                |           |             |           |
|---------------|-----------|-----------|-----------|-------------------|-----------|------------------|-----------|---------------|-----------|----------------|-----------|-------------|-----------|
| Regt.         |           | zusammen. |           | Stadt Düsseldorf. |           | Stadt Elberfeld. |           | Stadt Barmen. |           | Stadt Crefeld. |           | Stadt Cöln. |           |
| Männlich.     | Weiblich. | Männlich. | Weiblich. | Männlich.         | Weiblich. | Männlich.        | Weiblich. | Männlich.     | Weiblich. | Männlich.      | Weiblich. | Männlich.   | Weiblich. |
| 58            | 59        | 60        | 61        | 62                | 63        | 64               | 65        | 66            | 67        | 68             | 69        | 70          | 71        |
| 64            | 53        | 70        | 61        | 11                | 6         | 8                | 7         | 4             | 3         | 2              | 2         | 31          | 24        |
| 119           | 65        | 132       | 68        | 12                | 14        | 15               | 17        | 5             | 5         | 2              | 6         | 32          | 32        |
| 183           | 118       | 202       | 129       | 23                | 20        | 23               | 24        | 9             | 8         | 4              | 8         | 63          | 56        |
| 61            | 39        | 68        | 43        | 4                 | 5         | 3                | 2         | 5             | 10        | —              | 1         | 18          | 16        |
| 160           | 135       | 166       | 149       | 25                | 14        | 16               | 10        | 11            | 3         | 8              | 4         | 30          | 35        |
| 221           | 174       | 234       | 192       | 29                | 19        | 19               | 12        | 16            | 13        | 8              | 5         | 48          | 51        |
| 3 682         | 1 995     | 4 125     | 2 314     | 440               | 302       | 381              | 233       | 220           | 129       | 255            | 149       | 820         | 585       |
| 1 905         | 1 008     | 2 009     | 1 109     | 193               | 122       | 128              | 86        | 121           | 50        | 89             | 44        | 355         | 252       |
| 88            | 66        | 101       | 73        | 10                | 5         | 10               | 9         | 3             | 4         | 1              | 4         | 20          | 18        |
| 223           | 184       | 239       | 211       | 29                | 19        | 11               | 14        | 17            | 2         | 11             | 10        | 50          | 43        |
| 311           | 250       | 340       | 284       | 39                | 24        | 21               | 23        | 20            | 6         | 12             | 14        | 70          | 61        |
| 464           | 170       | 482       | 182       | 25                | 20        | 19               | 9         | 15            | 14        | 3              | 8         | 29          | 43        |
| 161           | 150       | 190       | 177       | 23                | 33        | 18               | 11        | 13            | 9         | 15             | 4         | 61          | 46        |
| 451           | 360       | 486       | 407       | 65                | 62        | 37               | 44        | 26            | 23        | 13             | 13        | 105         | 86        |
| 612           | 510       | 676       | 584       | 88                | 95        | 55               | 55        | 39            | 32        | 28             | 17        | 166         | 132       |
| 404           | 315       | 430       | 359       | 33                | 35        | 34               | 24        | 19            | 15        | 24             | 19        | 73          | 66        |
| 362           | 265       | 387       | 283       | 12                | 16        | 31               | 11        | 20            | 6         | 10             | 4         | 18          | 33        |
| 3 842         | 3 341     | 3 948     | 3 440     | 96                | 90        | 91               | 74        | 42            | 56        | 34             | 23        | 160         | 180       |
| 4 608         | 3 921     | 4 765     | 4 082     | 141               | 141       | 156              | 109       | 81            | 77        | 68             | 46        | 251         | 279       |
| 490           | 270       | 516       | 279       | 38                | 26        | 24               | 17        | 17            | 12        | 26             | 16        | 50          | 32        |
| 940           | 393       | 1 007     | 424       | 60                | 37        | 59               | 13        | 30            | 10        | 34             | 16        | 80          | 42        |
| 1 430         | 663       | 1 523     | 703       | 98                | 63        | 83               | 30        | 47            | 22        | 60             | 32        | 130         | 74        |
| 5             | —         | 5         | —         | —                 | —         | —                | —         | —             | —         | —              | —         | —           | —         |
| 1 765         | 1 782     | 1 822     | 1 834     | 68                | 67        | 59               | 65        | 35            | 32        | 20             | 10        | 141         | 121       |
| 6 442         | 5 735     | 6 543     | 5 795     | 136               | 95        | 136              | 91        | 82            | 66        | 75             | 26        | 244         | 136       |
| 8 207         | 7 517     | 8 365     | 7 629     | 204               | 162       | 195              | 156       | 117           | 98        | 95             | 36        | 385         | 257       |
| 26 643        | 15 610    | 26 746    | 15 707    | 807               | 763       | 1 196            | 1 009     | 1 587         | 1 624     | 456            | 352       | 1 169       | 1 155     |
| 16 067        | 18 358    | 48 798    | 54 641    | 75                | 73        | 74               | 65        | 47            | 31        | 53             | 38        | 184         | 217       |
| 647 755       | 690 614   | 650 109   | 693 088   | 233               | 219       | 220              | 229       | 158           | 163       | 97             | 89        | 417         | 437       |
| 663 822       | 708 972   | 698 907   | 747 729   | 308               | 292       | 294              | 294       | 205           | 194       | 150            | 127       | 601         | 654       |
| 1 586         | 1 106     | 1 621     | 1 152     | 32 460            | 35 188    | 620              | 690       | 388           | 449       | 518            | 483       | 800         | 877       |
| 2 254         | 1 761     | 2 283     | 1 792     | 231               | 329       | 34 572           | 37 634    | 2 209         | 2 773     | 245            | 245       | 263         | 329       |
| 1 618         | 1 175     | 1 637     | 1 194     | 144               | 189       | 1 777            | 1 970     | 34 740        | 36 498    | 136            | 117       | 190         | 194       |
| 269           | 227       | 279       | 255       | 179               | 257       | 226              | 188       | 99            | 101       | 29 990         | 32 230    | 254         | 299       |
| 2 474         | 2 169     | 2 609     | 2 325     | 703               | 817       | 448              | 471       | 295           | 324       | 402            | 469       | 71 340      | 78 014    |
| 199           | 184       | 237       | 215       | 130               | 158       | 60               | 56        | 27            | 40        | 92             | 92        | 427         | 522       |
| 20 274        | 15 594    | 20 611    | 15 971    | 3 225             | 3 263     | 3 532            | 3 351     | 2 510         | 2 277     | 3 999          | 4 030     | 8 033       | 8 591     |
| 28 674        | 22 216    | 29 277    | 22 904    | 37 072            | 40 201    | 41 235           | 44 360    | 40 268        | 42 462    | 35 382         | 37 666    | 81 307      | 88 826    |
| 29            | 33        | 33        | 39        | 14                | 19        | 1                | —         | —             | —         | —              | 1         | 5           | 5         |
| 740 796       | 763 157   | 777 689   | 803 587   | 39 481            | 42 243    | 43 806           | 46 400    | 42 745        | 44 729    | 36 610         | 38 505    | 85 399      | 92 430    |



| Staaten, Landestheile<br>und<br>Großstädte. |                             | Von der ortsanwesenden Bevölkerung des<br>in folgenden Gebietstheilen |               |                  |                  |                  |                  |               |               |                                |                   |
|---|-----------------------------|---|---------------|------------------|------------------|------------------|------------------|---------------|---------------|--------------------------------|-------------------|
|   |                             | Provinz Rheinland — Schluß  |               |                  |                  |                  |                  | Hohenzollern. |               | Königreich Preußen<br>zusammen |                   |
|   |                             | Stadt Aachen.   |               | Rest.            |                  | zusammen.        |                  | Männlich.     | Weiblich.     | Männlich.                      | Weiblich.         |
|   |                             | Männlich.   | Weiblich.     | Männlich.        | Weiblich.        | Männlich.        | Weiblich.        |               |               |                                |                   |
| 1   | 72                          | 73  | 74            | 75               | 76               | 77               | 78               | 79            | 80            | 81                             |                   |
| <b>Preußen.</b>                             |                             |   |               |                  |                  |                  |                  |               |               |                                |                   |
| Provinz Ostpreußen                          | Stadt Königsberg . . . . .  | 4   | 5             | 99               | 87               | 159              | 134              | 1             | —             | 73 497                         | 85 394            |
|   | Rest . . . . .              | 5   | 3             | 240              | 251              | 311              | 328              | —             | 2             | 854 796                        | 932 122           |
|   | Zusammen . . . . .          | 9   | 8             | 339              | 338              | 470              | 462              | 1             | 2             | 928 293                        | 1 017 516         |
| Provinz Westpreußen                         | Stadt Danzig . . . . .      | 7   | 8             | 110              | 81               | 147              | 123              | 1             | —             | 56 669                         | 61 782            |
|   | Rest . . . . .              | 12  | 5             | 505              | 232              | 607              | 303              | 8             | 2             | 638 806                        | 664 241           |
|   | Zusammen . . . . .          | 19  | 13            | 615              | 313              | 754              | 426              | 9             | 2             | 695 475                        | 726 023           |
| Stadt Berlin . . . . .                      |                             | 222   | 171           | 6 275            | 3 329            | 8 613            | 4 898            | 92            | 39            | 706 830                        | 775 382           |
| Provinz Brandenburg . . . . .               |                             | 107   | 52            | 3 276            | 1 536            | 4 269            | 2 142            | 40            | 31            | 1 227 317                      | 1 262 268         |
| Provinz Pommern                             | Stadt Stettin . . . . .     | 6   | 4             | 124              | 118              | 174              | 162              | 5             | 2             | 54 604                         | 58 613            |
|   | Rest . . . . .              | 21  | 15            | 350              | 280              | 489              | 383              | 5             | 3             | 677 721                        | 711 990           |
|   | Zusammen . . . . .          | 27  | 19            | 474              | 398              | 663              | 545              | 10            | 5             | 732 325                        | 770 603           |
| Provinz Posen . . . . .                     |                             | 17  | 8             | 547              | 354              | 655              | 456              | 8             | 2             | 832 281                        | 905 823           |
| Provinz Schlesien                           | Stadt Breslau . . . . .     | 9   | 12            | 258              | 232              | 397              | 347              | 10            | 2             | 149 598                        | 177 712           |
|   | Rest . . . . .              | 35  | 30            | 925              | 827              | 1 206            | 1 085            | 16            | 16            | 1 814 305                      | 2 013 035         |
|   | Zusammen . . . . .          | 44  | 42            | 1 183            | 1 059            | 1 603            | 1 432            | 26            | 18            | 1 963 903                      | 2 190 747         |
| Provinz Sachsen                             | Stadt Magdeburg . . . . .   | 15  | 14            | 525              | 433              | 723              | 606              | 4             | 3             | 94 538                         | 91 724            |
|   | „ Halle . . . . .           | 14  | 8             | 322              | 200              | 427              | 278              | 3             | 1             | 45 146                         | 46 163            |
|   | Rest . . . . .              | 42  | 50            | 1 706            | 1 652            | 2 171            | 2 125            | 30            | 24            | 1 056 072                      | 1 090 613         |
|   | Zusammen . . . . .          | 71  | 72            | 2 553            | 2 285            | 3 321            | 3 009            | 37            | 28            | 1 195 756                      | 1 228 500         |
| Provinz Schleswig-Holst.                    | Stadt Altona . . . . .      | 6   | 9             | 401              | 215              | 562              | 327              | 2             | 2             | 57 546                         | 59 236            |
|   | Rest . . . . .              | 27  | 13            | 1 042            | 458              | 1 332            | 589              | 17            | 6             | 506 709                        | 499 186           |
|   | Zusammen . . . . .          | 33  | 22            | 1 443            | 673              | 1 894            | 916              | 19            | 8             | 564 255                        | 558 422           |
| Dazu Helgoland . . . . .                    |                             | —   | —             | 2                | —                | 2                | —                | —             | —             | 927                            | 1 074             |
| Provinz Hannover                            | Stadt Hannover . . . . .    | 25  | 20            | 771              | 591              | 1 119            | 906              | 8             | 2             | 71 359                         | 74 858            |
|   | Rest . . . . .              | 72  | 56            | 2 983            | 1 714            | 3 728            | 2 184            | 27            | 7             | 1 007 468                      | 1 015 255         |
|   | Zusammen . . . . .          | 97  | 76            | 3 754            | 2 305            | 4 847            | 3 090            | 35            | 9             | 1 078 827                      | 1 090 113         |
| Provinz Westfalen . . . . .                 |                             | 346   | 358           | 40 678           | 35 779           | 46 239           | 41 040           | 44            | 69            | 1 205 278                      | 1 164 102         |
| Provinz Hessen-Nassau                       | St. Frankfurt a. M. . . . . | 72  | 65            | 2 061            | 2 386            | 2 566            | 2 875            | 56            | 58            | 56 649                         | 60 784            |
|   | Rest . . . . .              | 198   | 101           | 8 375            | 8 742            | 9 698            | 9 980            | 121           | 77            | 684 512                        | 722 087           |
|   | Zusammen . . . . .          | 270   | 166           | 10 436           | 11 128           | 12 264           | 12 855           | 177           | 135           | 741 161                        | 782 871           |
| Provinz Rheinland                           | Stadt Düsseldorf . . . . .  | 321   | 324           | 19 987           | 21 196           | 55 094           | 59 207           | 23            | 17            | 67 622                         | 69 335            |
|   | „ Elberfeld . . . . .       | 76  | 89            | 9 065            | 11 072           | 46 661           | 52 471           | 7             | 7             | 57 021                         | 62 696            |
|   | „ Barmen . . . . .          | 46  | 38            | 6 887            | 7 952            | 43 920           | 46 958           | 1             | 3             | 53 790                         | 58 087            |
|   | „ Greifeld . . . . .        | 130   | 148           | 14 917           | 18 265           | 45 795           | 51 488           | 2             | 3             | 48 266                         | 53 897            |
|   | „ Köln . . . . .            | 963   | 887           | 40 322           | 44 368           | 114 473          | 125 350          | 61            | 34            | 130 909                        | 136 841           |
|   | „ Aachen . . . . .          | 31 111  | 33 484        | 11 809           | 14 412           | 43 656           | 48 764           | 3             | 2             | 46 357                         | 50 493            |
|   | Rest . . . . .              | 4 183   | 4 357         | 1 732 081        | 1 740 926        | 1 757 563        | 1 766 795        | 434           | 109           | 1 866 698                      | 1 853 698         |
| Zusammen . . . . .                          | 36 830                      | 39 327  | 1 835 068     | 1 858 191        | 2 107 162        | 2 151 033        | 531              | 175           | 2 270 663     | 2 285 047                      |                   |
| Hohenzollern . . . . .                      |                             | 8   | —             | 102              | 75               | 130              | 100              | 27 921        | 30 703        | 28 275                         | 30 959            |
| <b>Königreich Preußen</b>                   |                             | <b>38 100</b>   | <b>40 334</b> | <b>1 906 745</b> | <b>1 917 763</b> | <b>2 192 886</b> | <b>2 222 404</b> | <b>28 950</b> | <b>31 226</b> | <b>14 171 566</b>              | <b>14 789 450</b> |



in Spalte 1 genannten Gebiets sind geboren  
des Deutschen Reichs:

| Bayern rechts des Rheins |           |                 |           |           |           |           |           | Rheinpfalz. |           | Königreich Bayern<br>zusammen. |           |
|--------------------------|-----------|-----------------|-----------|-----------|-----------|-----------|-----------|-------------|-----------|--------------------------------|-----------|
| Stadt München.           |           | Stadt Nürnberg. |           | Rest.     |           | zusammen. |           | Männlich.   | Weiblich. | Männlich.                      | Weiblich. |
| Männlich.                | Weiblich. | Männlich.       | Weiblich. | Männlich. | Weiblich. | Männlich. | Weiblich. |             |           |                                |           |
| 82                       | 83        | 84              | 85        | 86        | 87        | 88        | 89        | 90          | 91        | 92                             | 93        |
| 2                        | 8         | 4               | 3         | 29        | 20        | 35        | 31        | 5           | 4         | 40                             | 35        |
| 1                        | 2         | 1               | —         | 41        | 31        | 43        | 33        | 13          | 6         | 56                             | 39        |
| 3                        | 10        | 5               | 3         | 70        | 51        | 78        | 64        | 18          | 10        | 96                             | 74        |
| 6                        | 5         | 7               | 5         | 18        | 15        | 31        | 25        | 5           | 1         | 36                             | 26        |
| 5                        | 5         | 4               | 7         | 87        | 45        | 96        | 57        | 19          | 11        | 115                            | 68        |
| 11                       | 10        | 11              | 12        | 105       | 60        | 127       | 82        | 24          | 12        | 151                            | 94        |
| 293                      | 257       | 223             | 121       | 2 357     | 1 463     | 2 873     | 1 841     | 428         | 230       | 3 301                          | 2 071     |
| 72                       | 53        | 43              | 36        | 888       | 436       | 1 003     | 525       | 166         | 111       | 1 169                          | 636       |
| 8                        | 10        | 3               | 2         | 52        | 21        | 63        | 33        | 9           | 5         | 72                             | 38        |
| 13                       | 13        | 5               | 6         | 116       | 66        | 134       | 85        | 17          | 8         | 151                            | 93        |
| 21                       | 23        | 8               | 8         | 168       | 87        | 197       | 118       | 26          | 13        | 223                            | 131       |
| 14                       | 11        | 4               | —         | 106       | 59        | 124       | 70        | 32          | 22        | 156                            | 92        |
| 25                       | 26        | 16              | 8         | 120       | 121       | 161       | 155       | 12          | 19        | 173                            | 174       |
| 35                       | 36        | 28              | 20        | 377       | 320       | 440       | 376       | 56          | 55        | 496                            | 431       |
| 60                       | 62        | 44              | 28        | 497       | 441       | 601       | 531       | 68          | 74        | 669                            | 605       |
| 16                       | 13        | 22              | 8         | 201       | 117       | 239       | 138       | 36          | 22        | 275                            | 160       |
| 14                       | 11        | 9               | 9         | 192       | 128       | 215       | 148       | 14          | 11        | 229                            | 159       |
| 49                       | 25        | 63              | 19        | 1 649     | 972       | 1 761     | 1 016     | 141         | 95        | 1 902                          | 1 111     |
| 79                       | 49        | 94              | 36        | 2 042     | 1 217     | 2 215     | 1 302     | 191         | 128       | 2 406                          | 1 430     |
| 13                       | 13        | 11              | 6         | 306       | 128       | 330       | 147       | 36          | 14        | 366                            | 161       |
| 39                       | 17        | 48              | 15        | 879       | 191       | 966       | 223       | 265         | 61        | 1 231                          | 284       |
| 52                       | 30        | 59              | 21        | 1 185     | 319       | 1 296     | 370       | 301         | 75        | 1 597                          | 445       |
| 1                        | —         | —               | —         | 1         | —         | 2         | —         | —           | —         | 2                              | —         |
| 32                       | 29        | 31              | 19        | 257       | 141       | 320       | 189       | 58          | 29        | 378                            | 218       |
| 62                       | 23        | 47              | 12        | 959       | 446       | 1 068     | 481       | 175         | 77        | 1 243                          | 558       |
| 94                       | 52        | 78              | 31        | 1 216     | 587       | 1 388     | 670       | 233         | 106       | 1 621                          | 776       |
| 39                       | 30        | 52              | 18        | 1 359     | 840       | 1 450     | 888       | 583         | 292       | 2 033                          | 1 180     |
| 138                      | 140       | 129             | 125       | 5 920     | 6 491     | 6 187     | 6 756     | 867         | 1 114     | 7 054                          | 7 870     |
| 105                      | 99        | 87              | 99        | 6 386     | 5 123     | 6 578     | 5 321     | 1 033       | 1 199     | 7 611                          | 6 520     |
| 243                      | 239       | 216             | 224       | 12 306    | 11 614    | 12 765    | 12 077    | 1 900       | 2 313     | 14 665                         | 14 390    |
| 15                       | 8         | 10              | 12        | 350       | 200       | 375       | 220       | 103         | 81        | 478                            | 301       |
| 12                       | 3         | 13              | 2         | 214       | 102       | 239       | 107       | 67          | 52        | 306                            | 159       |
| 3                        | 3         | 5               | 2         | 112       | 51        | 120       | 56        | 36          | 25        | 156                            | 81        |
| 5                        | 3         | 4               | 3         | 74        | 41        | 83        | 47        | 33          | 35        | 116                            | 82        |
| 53                       | 42        | 56              | 27        | 598       | 464       | 707       | 533       | 295         | 249       | 1 002                          | 782       |
| 8                        | 11        | 5               | 6         | 85        | 78        | 98        | 95        | 47          | 66        | 145                            | 161       |
| 100                      | 73        | 67              | 36        | 2 436     | 1 418     | 2 603     | 1 527     | 8 237       | 8 635     | 10 840                         | 10 162    |
| 196                      | 143       | 160             | 88        | 3 869     | 2 354     | 4 225     | 2 585     | 8 818       | 9 143     | 13 043                         | 11 728    |
| 8                        | 7         | 2               | 1         | 106       | 93        | 116       | 101       | 10          | 10        | 126                            | 111       |
| 1 186                    | 976       | 999             | 627       | 26 275    | 19 621    | 28 460    | 21 224    | 12 798      | 12 539    | 41 258                         | 33 763    |



| Staaten, Landestheile<br>und<br>Großstädte. |                             | Von der ortsanweisenden Bevölkerung des<br>in folgenden Gebietstheilen |              |                |              |                 |              |               |               |               |               |
|---|-----------------------------|--|--------------|----------------|--------------|-----------------|--------------|---------------|---------------|---------------|---------------|
|   |                             | Königreich Sachsen   |              |                |              |                 |              |               |               |               |               |
|   |                             | Stadt Dresden.   |              | Stadt Leipzig. |              | Stadt Chemnitz. |              | Rest.         |               | zusammen.     |               |
|   |                             | Männlich.  | Weiblich.    | Männlich.      | Weiblich.    | Männlich.       | Weiblich.    | Männlich.     | Weiblich.     | Männlich.     | Weiblich.     |
| 1   | 94                          | 95   | 96           | 97             | 98           | 99              | 100          | 101           | 102           | 103           |               |
| <b>Preußen.</b>                             |                             |  |              |                |              |                 |              |               |               |               |               |
| Provinz Ostpreußen                          | Stadt Königsberg . . . . .  | 23   | 22           | 18             | 13           | 3               | 5            | 63            | 29            | 107           | 69            |
|   | Rest . . . . .              | 26   | 11           | 20             | 17           | 12              | 2            | 130           | 80            | 188           | 110           |
|   | Zusammen . . . . .          | 49   | 33           | 38             | 30           | 15              | 7            | 193           | 109           | 295           | 179           |
| Provinz Westpreußen                         | Stadt Danzig . . . . .      | 31   | 10           | 13             | 12           | 10              | 4            | 75            | 51            | 129           | 77            |
|   | Rest . . . . .              | 28   | 12           | 24             | 14           | 9               | 4            | 215           | 115           | 276           | 145           |
|   | Zusammen . . . . .          | 59   | 22           | 37             | 26           | 19              | 8            | 290           | 166           | 405           | 222           |
| Stadt Berlin . . . . .                      |                             | 1 238  | 1 044        | 1 182          | 1 091        | 362             | 266          | 6 326         | 4 229         | 9 108         | 6 630         |
| Provinz Brandenburg . . . . .               |                             | 594  | 521          | 448            | 337          | 170             | 134          | 4 473         | 2 943         | 5 685         | 3 935         |
| Provinz Pommern                             | Stadt Stettin . . . . .     | 40   | 31           | 44             | 29           | 19              | 6            | 128           | 79            | 231           | 145           |
|   | Rest . . . . .              | 67   | 39           | 50             | 41           | 22              | 19           | 394           | 217           | 533           | 316           |
|   | Zusammen . . . . .          | 107  | 70           | 94             | 70           | 41              | 25           | 522           | 296           | 764           | 461           |
| Provinz Posen . . . . .                     |                             | 67   | 62           | 59             | 32           | 19              | 11           | 428           | 199           | 573           | 304           |
| Provinz Schlesien                           | Stadt Breslau . . . . .     | 156  | 135          | 78             | 94           | 32              | 37           | 455           | 399           | 721           | 665           |
|   | Rest . . . . .              | 591  | 611          | 214            | 212          | 153             | 133          | 5 972         | 6 463         | 6 930         | 7 419         |
|   | Zusammen . . . . .          | 747  | 746          | 292            | 306          | 185             | 170          | 6 427         | 6 862         | 7 651         | 8 084         |
| Provinz Sachsen                             | Stadt Magdeburg . . . . .   | 135  | 104          | 180            | 182          | 68              | 36           | 1 107         | 580           | 1 490         | 902           |
|   | „ Halle . . . . .           | 95   | 73           | 256            | 286          | 50              | 46           | 906           | 631           | 1 307         | 1 036         |
|   | Rest . . . . .              | 535  | 375          | 1 090          | 1 116        | 201             | 182          | 9 657         | 8 090         | 11 483        | 9 763         |
|   | Zusammen . . . . .          | 765  | 552          | 1 526          | 1 584        | 319             | 264          | 11 670        | 9 301         | 14 280        | 11 701        |
| Provinz Schleswig-Holst.                    | Stadt Altona . . . . .      | 75   | 58           | 59             | 42           | 24              | 20           | 652           | 252           | 810           | 372           |
|   | Rest . . . . .              | 177  | 51           | 122            | 46           | 72              | 17           | 1 579         | 313           | 1 950         | 427           |
|   | Zusammen . . . . .          | 252  | 109          | 181            | 88           | 96              | 37           | 2 231         | 565           | 2 760         | 799           |
| Dazu Helgoland . . . . .                    |                             | —  | 1            | 1              | —            | —               | —            | 3             | —             | 4             | 1             |
| Provinz Hannover                            | Stadt Hannover . . . . .    | 100  | 86           | 101            | 98           | 54              | 33           | 630           | 242           | 885           | 459           |
|   | Rest . . . . .              | 203  | 133          | 228            | 124          | 84              | 92           | 2 327         | 721           | 2 842         | 1 070         |
|   | Zusammen . . . . .          | 303  | 219          | 329            | 222          | 138             | 125          | 2 957         | 963           | 3 727         | 1 529         |
| Provinz Westfalen . . . . .                 |                             | 146  | 69           | 123            | 76           | 76              | 52           | 1 348         | 460           | 1 693         | 657           |
| Provinz Hessen-Nassau                       | St. Frankfurt a. M. . . . . | 75   | 59           | 114            | 85           | 30              | 13           | 539           | 202           | 758           | 359           |
|   | Rest . . . . .              | 140  | 144          | 174            | 139          | 64              | 40           | 1 278         | 606           | 1 656         | 929           |
|   | Zusammen . . . . .          | 215  | 203          | 288            | 224          | 94              | 53           | 1 817         | 808           | 2 414         | 1 288         |
| Provinz Rheinland                           | Stadt Düsseldorf . . . . .  | 56   | 22           | 43             | 26           | 32              | 15           | 261           | 132           | 392           | 195           |
|   | „ Elberfeld . . . . .       | 17   | 9            | 32             | 21           | 15              | 6            | 258           | 93            | 322           | 129           |
|   | „ Barmen . . . . .          | 19   | 8            | 18             | 13           | 5               | 4            | 123           | 58            | 165           | 83            |
|   | „ Grefeld . . . . .         | 14   | 12           | 17             | 13           | 9               | 12           | 92            | 38            | 132           | 75            |
|   | „ Köln . . . . .            | 70   | 42           | 90             | 59           | 23              | 8            | 455           | 158           | 638           | 267           |
|   | „ Aachen . . . . .          | 10   | 10           | 11             | 9            | 6               | 7            | 76            | 36            | 103           | 62            |
|   | Rest . . . . .              | 179  | 118          | 148            | 102          | 113             | 82           | 1 653         | 644           | 2 093         | 946           |
| Zusammen . . . . .                          | 365                         | 221  | 359          | 243            | 203          | 134             | 2 918        | 1 159         | 3 845         | 1 757         |               |
| Hohenzollern . . . . .                      |                             | 2  | 1            | 2              | 2            | —               | —            | 10            | 4             | 14            | 7             |
| <b>Königreich Preußen</b>                   |                             | <b>4 909</b>   | <b>3 873</b> | <b>4 959</b>   | <b>4 331</b> | <b>1 737</b>    | <b>1 286</b> | <b>41 613</b> | <b>28 064</b> | <b>53 218</b> | <b>37 554</b> |



in Spalte 1 genannten Gebiets sind geboren  
des Deutschen Reichs:

| in Spalte 1 genannten Gebiets sind geboren |           |           |           |           |           |           |           |           |           |                       |           |                 |           |
|--|-----------|-----------|-----------|-----------|-----------|-----------|-----------|-----------|-----------|-----------------------|-----------|-----------------|-----------|
| des Deutschen Reichs:                      |           |           |           |           |           |           |           |           |           |                       |           |                 |           |
| Württemberg                                |           |           |           |           |           | Baden.    |           | Hessen.   |           | Mecklenburg-Schwerin. |           | Sachsen-Weimar. |           |
| Stadt Stuttgart.                           |           | Köft.     |           | zusammen. |           | Männlich. | Weiblich. | Männlich. | Weiblich. | Männlich.             | Weiblich. | Männlich.       | Weiblich. |
| Männlich.                                  | Weiblich. | Männlich. | Weiblich. | Männlich. | Weiblich. |           |           |           |           |                       |           |                 |           |
| 104  | 105       | 106       | 107       | 108       | 109       | 110       | 111       | 112       | 113       | 114                   | 115       | 116             | 117       |
| 3  | 3         | 14        | 13        | 17        | 16        | 22        | 18        | 23        | 19        | 64                    | 32        | 16              | 18        |
| 3  | 3         | 8         | 16        | 11        | 19        | 52        | 30        | 40        | 38        | 233                   | 127       | 43              | 32        |
| 6  | 6         | 22        | 29        | 28        | 35        | 74        | 48        | 63        | 57        | 297                   | 159       | 59              | 50        |
| 3  | 1         | 10        | 7         | 13        | 8         | 26        | 20        | 21        | 13        | 102                   | 61        | 19              | 17        |
| 6  | 2         | 57        | 28        | 63        | 30        | 42        | 22        | 29        | 32        | 284                   | 181       | 52              | 33        |
| 9  | 3         | 67        | 35        | 76        | 38        | 68        | 42        | 50        | 45        | 386                   | 242       | 71              | 50        |
| 291  | 156       | 1 393     | 564       | 1 684     | 720       | 1 441     | 955       | 1 334     | 913       | 3 877                 | 4 118     | 1 833           | 1 594     |
| 79   | 59        | 468       | 245       | 547       | 304       | 572       | 325       | 544       | 347       | 4 381                 | 4 246     | 784             | 529       |
| 1  | 4         | 14        | 18        | 15        | 22        | 36        | 31        | 17        | 30        | 242                   | 225       | 39              | 31        |
| 7  | 10        | 52        | 34        | 59        | 44        | 78        | 48        | 78        | 52        | 3 051                 | 3 426     | 91              | 35        |
| 8  | 14        | 66        | 52        | 74        | 66        | 114       | 79        | 95        | 82        | 3 293                 | 3 651     | 130             | 66        |
| 6  | 7         | 58        | 83        | 64        | 90        | 137       | 80        | 74        | 68        | 385                   | 205       | 88              | 46        |
| 16   | 10        | 73        | 46        | 89        | 56        | 88        | 79        | 71        | 82        | 94                    | 88        | 71              | 60        |
| 23   | 32        | 164       | 179       | 187       | 211       | 283       | 282       | 165       | 162       | 293                   | 241       | 273             | 203       |
| 39   | 42        | 237       | 225       | 276       | 267       | 371       | 361       | 236       | 244       | 387                   | 329       | 344             | 263       |
| 7  | 11        | 94        | 43        | 101       | 54        | 92        | 77        | 115       | 98        | 297                   | 172       | 341             | 303       |
| 6  | 10        | 65        | 21        | 71        | 31        | 77        | 43        | 77        | 55        | 116                   | 72        | 521             | 506       |
| 28   | 20        | 454       | 236       | 482       | 256       | 469       | 289       | 446       | 348       | 868                   | 620       | 8 263           | 9 343     |
| 41   | 41        | 613       | 300       | 654       | 341       | 638       | 409       | 638       | 501       | 1 281                 | 864       | 9 125           | 10 152    |
| 15   | 5         | 144       | 47        | 159       | 52        | 155       | 80        | 120       | 57        | 2 948                 | 2 702     | 162             | 80        |
| 35   | 11        | 308       | 87        | 343       | 98        | 328       | 140       | 286       | 126       | 6 411                 | 4 343     | 339             | 91        |
| 50   | 16        | 452       | 134       | 502       | 150       | 483       | 220       | 406       | 183       | 9 359                 | 7 045     | 501             | 171       |
| —  | —         | —         | —         | —         | —         | —         | 1         | —         | 1         | 1                     | 6         | 1               | —         |
| 32   | 17        | 150       | 72        | 182       | 89        | 177       | 101       | 189       | 150       | 545                   | 340       | 269             | 168       |
| 43   | 30        | 437       | 174       | 480       | 204       | 648       | 234       | 632       | 298       | 3 207                 | 2 493     | 675             | 332       |
| 75   | 47        | 587       | 246       | 662       | 293       | 825       | 335       | 821       | 448       | 3 752                 | 2 833     | 944             | 500       |
| 56   | 28        | 589       | 272       | 645       | 300       | 561       | 323       | 2 380     | 1 317     | 570                   | 230       | 2 047           | 1 193     |
| 184  | 226       | 2 248     | 3 445     | 2 432     | 3 671     | 2 866     | 3 542     | 10 752    | 13 799    | 108                   | 72        | 436             | 482       |
| 157  | 146       | 1 761     | 1 662     | 1 918     | 1 808     | 2 190     | 2 137     | 11 116    | 13 377    | 359                   | 205       | 2 364           | 2 190     |
| 341  | 372       | 4 009     | 5 107     | 4 350     | 5 479     | 5 056     | 5 679     | 21 868    | 27 176    | 467                   | 277       | 2 800           | 2 672     |
| 27   | 17        | 152       | 75        | 179       | 92        | 205       | 166       | 315       | 271       | 97                    | 49        | 127             | 88        |
| 14   | 7         | 140       | 66        | 154       | 73        | 135       | 86        | 418       | 243       | 67                    | 44        | 180             | 129       |
| 12   | 8         | 88        | 67        | 100       | 75        | 73        | 56        | 181       | 98        | 30                    | 14        | 111             | 74        |
| 6  | 4         | 56        | 39        | 62        | 43        | 48        | 62        | 85        | 78        | 27                    | 9         | 30              | 12        |
| 67   | 50        | 436       | 277       | 503       | 327       | 535       | 416       | 764       | 824       | 244                   | 73        | 194             | 100       |
| 8  | 4         | 59        | 33        | 67        | 37        | 63        | 63        | 96        | 137       | 32                    | 12        | 27              | 13        |
| 119  | 91        | 1 423     | 878       | 1 542     | 969       | 1 980     | 1 379     | 4 273     | 4 110     | 584                   | 238       | 1 092           | 740       |
| 253  | 181       | 2 354     | 1 435     | 2 607     | 1 616     | 3 039     | 2 228     | 6 132     | 5 761     | 1 081                 | 439       | 1 761           | 1 156     |
| 22   | 30        | 1 983     | 2 281     | 2 005     | 2 311     | 841       | 1 075     | 16        | 17        | 1                     | 2         | 5               | 1         |
| 1 276                                      | 1 002     | 12 898    | 11 008    | 14 174    | 12 010    | 14 220    | 12 160    | 34 657    | 37 160    | 29 518                | 24 646    | 20 493          | 18 443    |



| Staaten, Landestheile<br>und<br>Großstädte. |                             | Von der ortsanwesenden Bevölkerung des<br>in folgenden Gebietsteilen |               |               |               |                        |              |               |               |               |               |
|---|-----------------------------|--|---------------|---------------|---------------|------------------------|--------------|---------------|---------------|---------------|---------------|
|   |                             | Mecklenburg-Strelitz.  |               | Oldenburg.    |               | Braunschweig           |              |               |               |               |               |
|   |                             | Männlich.  | Weiblich.     | Männlich.     | Weiblich.     | Stadt<br>Braunschweig. |              | Rest.         |               | zusammen.     |               |
|   |                             |  |               |               |               | Männlich.              | Weiblich.    | Männlich.     | Weiblich.     | Männlich.     | Weiblich.     |
| 1   | 118                         | 119  | 120           | 121           | 122           | 123                    | 124          | 125           | 126           | 127           |               |
| <b>Preußen.</b>                             |                             |  |               |               |               |                        |              |               |               |               |               |
| Provinz<br>Ostpreußen                       | Stadt Königsberg . . . . .  | 20   | 6             | 10            | 11            | 10                     | 9            | 9             | 8             | 19            | 17            |
|   | Rest . . . . .              | 87   | 47            | 28            | 15            | 10                     | 13           | 49            | 20            | 59            | 33            |
|   | Zusammen . . . . .          | 107  | 53            | 38            | 26            | 20                     | 22           | 58            | 28            | 78            | 50            |
| Provinz<br>Westpreußen                      | Stadt Danzig . . . . .      | 15   | 11            | 12            | 15            | 10                     | 6            | 14            | 13            | 24            | 19            |
|   | Rest . . . . .              | 106  | 57            | 32            | 24            | 16                     | 13           | 63            | 34            | 79            | 47            |
|   | Zusammen . . . . .          | 121  | 68            | 44            | 39            | 26                     | 19           | 77            | 47            | 103           | 66            |
| Stadt Berlin . . . . .                      |                             | 2 513  | 3 949         | 536           | 374           | 578                    | 433          | 1 030         | 709           | 1 608         | 1 142         |
| Provinz Brandenburg . . . . .               |                             | 2 498  | 2 880         | 274           | 216           | 207                    | 193          | 654           | 371           | 861           | 564           |
| Provinz<br>Pommern                          | Stadt Stettin . . . . .     | 99   | 143           | 13            | 24            | 19                     | 16           | 19            | 17            | 38            | 33            |
|   | Rest . . . . .              | 1 122  | 1 312         | 88            | 70            | 28                     | 34           | 84            | 51            | 112           | 85            |
|   | Zusammen . . . . .          | 1 221  | 1 455         | 101           | 94            | 47                     | 50           | 103           | 68            | 150           | 118           |
| Provinz Posen . . . . .                     |                             | 110  | 68            | 74            | 29            | 33                     | 19           | 90            | 64            | 123           | 83            |
| Provinz<br>Schlesien                        | Stadt Breslau . . . . .     | 25   | 23            | 27            | 24            | 35                     | 27           | 50            | 27            | 85            | 54            |
|   | Rest . . . . .              | 102  | 83            | 77            | 74            | 75                     | 62           | 147           | 113           | 222           | 175           |
|   | Zusammen . . . . .          | 127  | 106           | 104           | 98            | 110                    | 89           | 197           | 140           | 307           | 229           |
| Provinz<br>Sachsen                          | Stadt Magdeburg . . . . .   | 46   | 48            | 60            | 54            | 219                    | 237          | 651           | 907           | 870           | 1 144         |
|   | " Halle . . . . .           | 25   | 19            | 39            | 22            | 64                     | 56           | 163           | 136           | 227           | 192           |
|   | Rest . . . . .              | 239  | 154           | 204           | 190           | 492                    | 512          | 4 644         | 5 726         | 5 136         | 6 238         |
|   | Zusammen . . . . .          | 310  | 221           | 303           | 266           | 775                    | 805          | 5 458         | 6 769         | 6 233         | 7 574         |
| Provinz<br>Schleswig-Holst.                 | Stadt Altona . . . . .      | 206  | 169           | 697           | 676           | 79                     | 64           | 213           | 125           | 292           | 189           |
|   | Rest . . . . .              | 900  | 771           | 3 339         | 3 052         | 157                    | 86           | 480           | 234           | 637           | 320           |
|   | Zusammen . . . . .          | 1 106  | 940           | 4 036         | 3 728         | 236                    | 150          | 693           | 359           | 929           | 509           |
| Dazu Helgoland . . . . .                    |                             | —  | —             | —             | 2             | —                      | 1            | 3             | 2             | 3             | 3             |
| Provinz<br>Hannover                         | Stadt Hannover . . . . .    | 58   | 36            | 373           | 392           | 361                    | 440          | 1 656         | 1 763         | 2 017         | 2 203         |
|   | Rest . . . . .              | 253  | 118           | 6 612         | 7 568         | 1 029                  | 993          | 9 740         | 12 239        | 10 769        | 13 232        |
|   | Zusammen . . . . .          | 311  | 154           | 6 985         | 7 960         | 1 390                  | 1 433        | 11 396        | 14 002        | 12 786        | 15 435        |
| Provinz Westfalen . . . . .                 |                             | 108  | 63            | 622           | 739           | 172                    | 143          | 1 021         | 910           | 1 193         | 1 053         |
| Provinz<br>Hessen-Nassau                    | St. Frankfurt a. M. . . . . | 24   | 10            | 93            | 86            | 32                     | 30           | 72            | 42            | 104           | 72            |
|   | Rest . . . . .              | 62   | 44            | 237           | 261           | 96                     | 103          | 431           | 399           | 527           | 502           |
|   | Zusammen . . . . .          | 86   | 54            | 330           | 347           | 128                    | 133          | 503           | 441           | 631           | 574           |
| Provinz<br>Rheinland                        | Stadt Düsseldorf . . . . .  | 13   | 7             | 82            | 65            | 38                     | 27           | 79            | 51            | 117           | 78            |
|   | " Elberfeld . . . . .       | 12   | 3             | 69            | 45            | 8                      | 16           | 46            | 33            | 54            | 49            |
|   | " Barmen . . . . .          | 3  | —             | 21            | 33            | 14                     | 3            | 34            | 16            | 48            | 19            |
|   | " Crefeld . . . . .         | 4  | 1             | 18            | 6             | 8                      | 4            | 16            | 9             | 24            | 13            |
|   | " Köln . . . . .            | 45   | 14            | 137           | 117           | 57                     | 32           | 97            | 63            | 154           | 95            |
|   | " Aachen . . . . .          | 7  | 2             | 22            | 17            | 5                      | 3            | 4             | 8             | 9             | 11            |
|   | Rest . . . . .              | 89   | 54            | 3 059         | 3 058         | 122                    | 104          | 442           | 230           | 564           | 334           |
| Zusammen . . . . .                          | 173                         | 81   | 3 408         | 3 341         | 252           | 189                    | 718          | 410           | 970           | 599           |               |
| Hohenzollern . . . . .                      |                             | —  | —             | 1             | 1             | —                      | —            | 1             | 1             | 1             | 1             |
| <b>Königreich Preußen</b>                   |                             | <b>8 791</b>   | <b>10 092</b> | <b>16 856</b> | <b>17 260</b> | <b>3 974</b>           | <b>3 679</b> | <b>22 002</b> | <b>24 321</b> | <b>25 976</b> | <b>28 000</b> |



in Spalte 1 genannten Gebiets sind geboren  
des Deutschen Reichs:

| Sachsen-<br>Meiningen. |           | Sachsen-<br>Altenburg. |           | Sachsen-<br>Coburg-Gotha. |           | Anhalt.   |           | Schwarzburg-<br>Sondershausen. |           | Schwarzburg-<br>Rudolstadt. |           | Waldeck.  |           |
|------------------------|-----------|------------------------|-----------|---------------------------|-----------|-----------|-----------|--------------------------------|-----------|-----------------------------|-----------|-----------|-----------|
| Männlich.              | Weiblich. | Männlich.              | Weiblich. | Männlich.                 | Weiblich. | Männlich. | Weiblich. | Männlich.                      | Weiblich. | Männlich.                   | Weiblich. | Männlich. | Weiblich. |
| 128                    | 129       | 130                    | 131       | 132                       | 133       | 134       | 135       | 136                            | 137       | 138                         | 139       | 140       | 141       |
| 11                     | 11        | 8                      | 2         | 9                         | 5         | 32        | 14        | 12                             | 6         | 4                           | 2         | 1         | 1         |
| 25                     | 13        | 17                     | 8         | 25                        | 14        | 70        | 48        | 39                             | 14        | 9                           | 5         | 9         | 1         |
| 36                     | 24        | 25                     | 10        | 34                        | 19        | 102       | 62        | 51                             | 20        | 13                          | 7         | 10        | 2         |
| 5                      | 3         | 19                     | 3         | 11                        | 2         | 33        | 13        | 3                              | 9         | 10                          | 6         | 5         | 1         |
| 27                     | 12        | 19                     | 13        | 30                        | 15        | 99        | 69        | 21                             | 8         | 17                          | 4         | 12        | 5         |
| 32                     | 15        | 38                     | 16        | 41                        | 17        | 132       | 82        | 24                             | 17        | 27                          | 10        | 17        | 6         |
| 601                    | 504       | 751                    | 526       | 804                       | 676       | 3 236     | 3 680     | 561                            | 636       | 424                         | 391       | 201       | 159       |
| 310                    | 210       | 430                    | 227       | 404                       | 282       | 1 708     | 1 582     | 273                            | 182       | 213                         | 144       | 107       | 60        |
| 12                     | 9         | 13                     | 10        | 10                        | 12        | 49        | 37        | 13                             | 5         | 7                           | 2         | 3         | 6         |
| 33                     | 18        | 43                     | 12        | 58                        | 53        | 157       | 116       | 35                             | 21        | 28                          | 8         | 11        | 12        |
| 45                     | 27        | 56                     | 22        | 68                        | 65        | 206       | 153       | 48                             | 26        | 35                          | 10        | 14        | 18        |
| 49                     | 35        | 52                     | 20        | 55                        | 26        | 185       | 109       | 45                             | 17        | 27                          | 10        | 20        | 7         |
| 27                     | 27        | 54                     | 39        | 46                        | 36        | 96        | 80        | 26                             | 17        | 29                          | 12        | 7         | 6         |
| 109                    | 95        | 160                    | 118       | 126                       | 121       | 409       | 341       | 84                             | 57        | 88                          | 71        | 27        | 19        |
| 136                    | 122       | 214                    | 157       | 172                       | 157       | 505       | 421       | 110                            | 74        | 117                         | 83        | 34        | 25        |
| 120                    | 76        | 190                    | 85        | 190                       | 150       | 2 594     | 2 963     | 207                            | 198       | 122                         | 130       | 19        | 13        |
| 146                    | 136       | 161                    | 117       | 128                       | 142       | 1 128     | 1 253     | 133                            | 154       | 154                         | 129       | 18        | 10        |
| 2 803                  | 3 164     | 2 781                  | 2 799     | 4 515                     | 5 109     | 11 681    | 14 229    | 3 844                          | 4 525     | 2 108                       | 2 456     | 109       | 112       |
| 3 069                  | 3 376     | 3 132                  | 3 001     | 4 833                     | 5 401     | 15 403    | 18 445    | 4 184                          | 4 877     | 2 384                       | 2 715     | 146       | 135       |
| 56                     | 27        | 77                     | 35        | 70                        | 32        | 145       | 72        | 58                             | 26        | 38                          | 20        | 43        | 12        |
| 148                    | 43        | 141                    | 31        | 147                       | 58        | 394       | 92        | 145                            | 62        | 152                         | 81        | 60        | 20        |
| 204                    | 70        | 218                    | 66        | 217                       | 90        | 539       | 164       | 203                            | 88        | 190                         | 101       | 103       | 32        |
| —                      | —         | —                      | —         | —                         | —         | 1         | —         | —                              | —         | —                           | —         | —         | —         |
| 78                     | 49        | 79                     | 47        | 145                       | 104       | 198       | 128       | 116                            | 85        | 98                          | 64        | 197       | 250       |
| 329                    | 132       | 249                    | 69        | 356                       | 197       | 792       | 432       | 361                            | 196       | 195                         | 110       | 458       | 441       |
| 407                    | 181       | 328                    | 116       | 501                       | 301       | 990       | 560       | 477                            | 281       | 293                         | 174       | 655       | 691       |
| 501                    | 296       | 139                    | 56        | 395                       | 261       | 375       | 159       | 297                            | 83        | 154                         | 66        | 3 478     | 2 695     |
| 225                    | 247       | 65                     | 26        | 191                       | 193       | 80        | 33        | 44                             | 39        | 57                          | 33        | 219       | 345       |
| 1 431                  | 981       | 187                    | 86        | 1 224                     | 597       | 324       | 186       | 241                            | 207       | 179                         | 145       | 1 327     | 1 941     |
| 1 656                  | 1 228     | 252                    | 112       | 1 415                     | 790       | 404       | 219       | 285                            | 246       | 236                         | 178       | 1 546     | 2 286     |
| 26                     | 20        | 25                     | 12        | 49                        | 29        | 71        | 31        | 37                             | 20        | 19                          | 7         | 110       | 152       |
| 39                     | 32        | 44                     | 19        | 52                        | 33        | 38        | 17        | 20                             | 8         | 17                          | 9         | 749       | 661       |
| 24                     | 6         | 9                      | 2         | 17                        | 14        | 19        | 10        | 8                              | 3         | 13                          | 6         | 975       | 776       |
| 14                     | 7         | 10                     | 8         | 9                         | 9         | 18        | 6         | 6                              | 1         | 7                           | 1         | 58        | 48        |
| 69                     | 46        | 50                     | 16        | 106                       | 57        | 103       | 40        | 50                             | 11        | 38                          | 16        | 125       | 88        |
| 4                      | 4         | 12                     | 2         | 11                        | 9         | 8         | 7         | 4                              | 4         | 7                           | 4         | 20        | 14        |
| 422                    | 217       | 200                    | 53        | 306                       | 203       | 423       | 175       | 183                            | 85        | 159                         | 60        | 1 122     | 896       |
| 598                    | 332       | 350                    | 112       | 550                       | 354       | 680       | 286       | 308                            | 132       | 260                         | 103       | 3 159     | 2 635     |
| 1                      | —         | 2                      | 3         | 2                         | —         | 4         | —         | 1                              | —         | —                           | —         | —         | —         |
| 7 645                  | 6 420     | 5 987                  | 4 444     | 9 491                     | 8 439     | 24 470    | 25 922    | 6 867                          | 6 679     | 4 373                       | 3 992     | 9 490     | 8 751     |



| Staaten, Landestheile<br>und<br>Großstädte. |                             | Von der ortsanwesenden Bevölkerung des<br>in folgenden Gebietstheilen |           |                         |           |                   |           |           |           |           |           |
|---|-----------------------------|---|-----------|-------------------------|-----------|-------------------|-----------|-----------|-----------|-----------|-----------|
|   |                             | Neuß<br>äterer Linie.   |           | Neuß<br>jüngerer Linie. |           | Schaumburg-Lippe. |           | Lippe.    |           | Pflück.   |           |
|   |                             | Männlich.   | Weiblich. | Männlich.               | Weiblich. | Männlich.         | Weiblich. | Männlich. | Weiblich. | Männlich. | Weiblich. |
| 1   | 142                         | 143   | 144       | 145                     | 146       | 147               | 148       | 149       | 150       | 151       |           |
| <b>Preußen.</b>                             |                             |   |           |                         |           |                   |           |           |           |           |           |
| Provinz Ostpreußen                          | Stadt Königsberg . . . . .  | 2   | 1         | 6                       | 2         | 5                 | —         | 3         | 2         | 6         | 9         |
|   | Rest . . . . .              | 4   | —         | 9                       | 5         | 6                 | 2         | 6         | 4         | 25        | 21        |
|   | Zusammen . . . . .          | 6   | 1         | 15                      | 7         | 11                | 2         | 9         | 6         | 31        | 30        |
| Provinz Westpreußen                         | Stadt Danzig . . . . .      | 2   | —         | 11                      | 6         | 1                 | —         | 1         | 2         | 6         | 11        |
|   | Rest . . . . .              | 7   | 5         | 12                      | 16        | 5                 | 1         | 36        | 17        | 10        | 12        |
|   | Zusammen . . . . .          | 9   | 5         | 23                      | 22        | 6                 | 1         | 37        | 19        | 16        | 23        |
| Stadt Berlin . . . . .                      |                             | 197   | 118       | 535                     | 386       | 84                | 51        | 180       | 117       | 304       | 235       |
| Provinz Brandenburg . . . . .               |                             | 87  | 40        | 289                     | 149       | 48                | 34        | 729       | 127       | 160       | 118       |
| Provinz Pommern                             | Stadt Stettin . . . . .     | 3   | 3         | 8                       | 5         | 2                 | 1         | 6         | 6         | 33        | 19        |
|   | Rest . . . . .              | 6   | 7         | 24                      | 17        | 6                 | 8         | 18        | 20        | 61        | 62        |
|   | Zusammen . . . . .          | 9   | 10        | 32                      | 22        | 8                 | 9         | 24        | 26        | 94        | 81        |
| Provinz Posen . . . . .                     |                             | 8   | 5         | 35                      | 6         | 7                 | 5         | 37        | 16        | 39        | 15        |
| Provinz Schlesien                           | Stadt Breslau . . . . .     | 9   | 11        | 41                      | 26        | 3                 | 3         | 3         | 4         | 14        | 9         |
|   | Rest . . . . .              | 41  | 21        | 114                     | 87        | 10                | 11        | 56        | 30        | 31        | 29        |
|   | Zusammen . . . . .          | 50  | 32        | 155                     | 113       | 13                | 14        | 59        | 34        | 45        | 38        |
| Provinz Sachsen                             | Stadt Magdeburg . . . . .   | 46  | 8         | 136                     | 57        | 1                 | 8         | 37        | 25        | 42        | 29        |
|   | „ Halle . . . . .           | 23  | 10        | 133                     | 99        | 3                 | 2         | 28        | 6         | 17        | 9         |
|   | Rest . . . . .              | 351   | 302       | 1 543                   | 1 669     | 41                | 28        | 236       | 97        | 81        | 58        |
|   | Zusammen . . . . .          | 420   | 320       | 1 812                   | 1 825     | 45                | 38        | 301       | 128       | 140       | 96        |
| Provinz Schleswig-Holst.                    | Stadt Altona . . . . .      | 10  | 9         | 49                      | 14        | 16                | 13        | 76        | 31        | 399       | 496       |
|   | Rest . . . . .              | 40  | 10        | 97                      | 23        | 72                | 49        | 547       | 125       | 1 635     | 1 760     |
|   | Zusammen . . . . .          | 50  | 19        | 146                     | 37        | 88                | 62        | 623       | 156       | 2 034     | 2 256     |
| Dazu Helgoland . . . . .                    |                             | —   | —         | 1                       | —         | 1                 | —         | —         | —         | —         | 3         |
| Provinz Hannover                            | Stadt Hannover . . . . .    | 20  | 9         | 67                      | 37        | 335               | 477       | 306       | 403       | 89        | 67        |
|   | Rest . . . . .              | 68  | 20        | 152                     | 57        | 596               | 769       | 2 755     | 1 258     | 335       | 188       |
|   | Zusammen . . . . .          | 88  | 29        | 219                     | 94        | 931               | 1 246     | 3 061     | 1 661     | 424       | 255       |
| Provinz Westfalen . . . . .                 |                             | 29  | 15        | 84                      | 31        | 912               | 940       | 5 402     | 5 449     | 106       | 64        |
| Provinz Hessen-Nassau                       | St. Frankfurt a. M. . . . . | 10  | 10        | 53                      | 19        | 10                | 5         | 37        | 24        | 30        | 25        |
|   | Rest . . . . .              | 33  | 24        | 132                     | 71        | 483               | 834       | 486       | 482       | 65        | 49        |
|   | Zusammen . . . . .          | 43  | 34        | 185                     | 90        | 493               | 839       | 523       | 506       | 95        | 74        |
| Provinz Rheinland                           | Stadt Düsseldorf . . . . .  | 11  | 2         | 21                      | 8         | 22                | 25        | 123       | 67        | 12        | 6         |
|   | „ Elberfeld . . . . .       | 12  | 2         | 31                      | 11        | 13                | 13        | 100       | 84        | 10        | 3         |
|   | „ Barmen . . . . .          | 1   | 2         | 13                      | 4         | 3                 | 5         | 102       | 55        | 3         | 7         |
|   | „ Greifeld . . . . .        | 12  | 1         | 8                       | 3         | 1                 | 1         | 23        | 18        | 6         | 2         |
|   | „ Köln . . . . .            | 11  | 3         | 25                      | 13        | 31                | 29        | 181       | 76        | 30        | 21        |
|   | „ Aachen . . . . .          | 3   | —         | 9                       | 3         | 1                 | 3         | 25        | 13        | 1         | 4         |
|   | Rest . . . . .              | 59  | 17        | 109                     | 38        | 139               | 140       | 849       | 422       | 98        | 52        |
| Zusammen . . . . .                          | 109                         | 27  | 216       | 80                      | 210       | 216               | 1 403     | 735       | 160       | 95        |           |
| Hohenzollern . . . . .                      |                             | —   | —         | —                       | —         | —                 | —         | 1         | 1         | —         | —         |
| Königreich Preußen                          |                             | 1 105   | 655       | 3 747                   | 2 862     | 2 857             | 3 457     | 12 389    | 8 981     | 3 648     | 3 383     |



in Spalte 1 genannten Gebiets sind geboren  
des Deutschen Reichs:

| Bremen        |           |           |           |           |           | Hamburg        |           |           |           |           |           |
|---------------|-----------|-----------|-----------|-----------|-----------|----------------|-----------|-----------|-----------|-----------|-----------|
| Stadt Bremen. |           | Rest.     |           | zusammen. |           | Stadt Hamburg. |           | Rest.     |           | zusammen. |           |
| Männlich.     | Weiblich. | Männlich. | Weiblich. | Männlich. | Weiblich. | Männlich.      | Weiblich. | Männlich. | Weiblich. | Männlich. | Weiblich. |
| 152           | 153       | 154       | 155       | 156       | 157       | 158            | 159       | 160       | 161       | 162       | 163       |
| 16            | 8         | 4         | 7         | 20        | 15        | 32             | 41        | 2         | 5         | 34        | 46        |
| 15            | 7         | 6         | 7         | 21        | 14        | 65             | 63        | 9         | 10        | 74        | 73        |
| 31            | 15        | 10        | 14        | 41        | 29        | 97             | 104       | 11        | 15        | 108       | 119       |
| 12            | 13        | 5         | 3         | 17        | 16        | 28             | 24        | 6         | 4         | 34        | 28        |
| 27            | 25        | 6         | 4         | 33        | 29        | 62             | 45        | 7         | 7         | 69        | 52        |
| 39            | 38        | 11        | 7         | 50        | 45        | 90             | 69        | 13        | 11        | 103       | 80        |
| 345           | 304       | 89        | 75        | 434       | 379       | 1 292          | 1 237     | 119       | 88        | 1 411     | 1 325     |
| 184           | 157       | 57        | 51        | 241       | 208       | 516            | 519       | 82        | 73        | 598       | 592       |
| 18            | 17        | 5         | 6         | 23        | 23        | 73             | 56        | 4         | 4         | 77        | 60        |
| 29            | 21        | 10        | 18        | 39        | 39        | 156            | 171       | 18        | 17        | 174       | 188       |
| 47            | 38        | 15        | 24        | 62        | 62        | 229            | 227       | 22        | 21        | 251       | 248       |
| 21            | 18        | 20        | 3         | 41        | 21        | 106            | 67        | 31        | 10        | 137       | 77        |
| 22            | 23        | 8         | 10        | 30        | 33        | 80             | 109       | 6         | 2         | 86        | 111       |
| 75            | 63        | 20        | 8         | 95        | 71        | 138            | 158       | 10        | 31        | 148       | 189       |
| 97            | 86        | 28        | 18        | 125       | 104       | 218            | 267       | 16        | 33        | 234       | 300       |
| 48            | 39        | 16        | 17        | 64        | 56        | 136            | 122       | 15        | 10        | 151       | 132       |
| 27            | 22        | 9         | 10        | 36        | 32        | 70             | 43        | 15        | 5         | 85        | 48        |
| 137           | 145       | 52        | 50        | 189       | 195       | 317            | 302       | 59        | 56        | 376       | 358       |
| 212           | 206       | 77        | 77        | 289       | 283       | 523            | 467       | 89        | 71        | 612       | 538       |
| 155           | 139       | 56        | 48        | 211       | 187       | 3 960          | 5 233     | 524       | 671       | 4 484     | 5 904     |
| 244           | 149       | 124       | 85        | 368       | 234       | 4 156          | 4 085     | 1 593     | 1 785     | 5 749     | 5 870     |
| 399           | 288       | 180       | 133       | 579       | 421       | 8 116          | 9 318     | 2 117     | 2 456     | 10 233    | 11 774    |
| 1             | 1         | —         | 3         | 1         | 4         | 9              | 19        | 1         | 10        | 10        | 29        |
| 276           | 373       | 50        | 91        | 326       | 464       | 317            | 316       | 27        | 40        | 344       | 356       |
| 1 947         | 2 003     | 1 730     | 2 271     | 3 677     | 4 274     | 2 809          | 2 373     | 1 077     | 1 273     | 3 886     | 3 646     |
| 2 223         | 2 376     | 1 780     | 2 362     | 4 003     | 4 738     | 3 126          | 2 689     | 1 104     | 1 313     | 4 230     | 4 002     |
| 275           | 273       | 82        | 115       | 357       | 388       | 249            | 213       | 36        | 27        | 285       | 240       |
| 50            | 47        | 12        | 8         | 62        | 55        | 125            | 124       | 7         | 8         | 132       | 132       |
| 180           | 193       | 39        | 51        | 219       | 244       | 223            | 315       | 33        | 30        | 256       | 345       |
| 230           | 240       | 51        | 59        | 281       | 299       | 348            | 439       | 40        | 38        | 388       | 477       |
| 22            | 34        | 13        | 6         | 35        | 40        | 66             | 68        | 17        | 2         | 83        | 70        |
| 25            | 26        | 6         | 4         | 31        | 30        | 35             | 46        | 3         | 2         | 38        | 48        |
| 9             | 4         | 6         | 2         | 15        | 6         | 18             | 13        | 3         | 1         | 21        | 14        |
| 4             | 8         | 6         | 1         | 10        | 9         | 26             | 14        | 2         | 1         | 28        | 15        |
| 53            | 59        | 9         | 17        | 62        | 76        | 126            | 98        | 9         | 6         | 135       | 104       |
| 13            | 9         | —         | 1         | 13        | 10        | 20             | 24        | —         | 1         | 20        | 25        |
| 146           | 168       | 45        | 44        | 191       | 212       | 266            | 185       | 54        | 31        | 320       | 216       |
| 272           | 308       | 85        | 75        | 357       | 383       | 557            | 448       | 88        | 44        | 645       | 492       |
| 2             | —         | —         | —         | 2         | —         | 2              | —         | —         | —         | 2         | —         |
| 4 378         | 4 348     | 2 485     | 3 016     | 6 863     | 7 364     | 15 478         | 16 083    | 3 769     | 4 210     | 19 247    | 20 293    |



| Staaten, Landestheile<br>und<br>Großstädte. | Von der ortsanwesenden Bevölkerung des            |            |               |              |               |              |                   |                   |           |
|---|---|------------|---------------|--------------|---------------|--------------|-------------------|-------------------|-----------|
|   | in folgenden Gebietstheilen des Deutschen Reichs: |            |               |              |               |              | im                |                   |           |
|   | Elsaß = Lothringen                                |            |               |              |               |              | Deutschen Reich.  |                   |           |
|   | Stadt Straßburg.                                  |            | Rest.         |              | zusammen.     |              | Männlich.         | Weiblich.         |           |
| Männlich.                                   | Weiblich.   | Männlich.  | Weiblich.     | Männlich.    | Weiblich.     |              |                   |                   |           |
| 1   | 164   | 165        | 166           | 167          | 168           | 169          | 170               | 171               |           |
| <b>Preußen.</b>                             |   |            |               |              |               |              |                   |                   |           |
| Provinz Ostpreußen                          | Stadt Königsberg . . . . .                        | 5          | 8             | 28           | 22            | 33           | 30                | 74 021            | 85 781    |
|   | Rest . . . . .                                    | 10         | 16            | 62           | 54            | 72           | 70                | 856 004           | 932 904   |
|   | Zusammen . . . . .                                | 15         | 24            | 90           | 76            | 105          | 100               | 930 025           | 1 018 685 |
| Provinz Westpreußen                         | Stadt Danzig . . . . .                            | 4          | 4             | 12           | 19            | 16           | 23                | 57 240            | 62 172    |
|   | Rest . . . . .                                    | 9          | 9             | 72           | 52            | 81           | 61                | 640 362           | 665 199   |
|   | Zusammen . . . . .                                | 13         | 13            | 84           | 71            | 97           | 84                | 697 602           | 727 371   |
| Stadt Berlin . . . . .                      | 129   | 114        | 975           | 380          | 1 104         | 494          | 744 892           | 807 525           |           |
| Provinz Brandenburg . . . . .               | 106   | 79         | 798           | 227          | 904           | 306          | 1 251 133         | 1 280 511         |           |
| Provinz Pommern                             | Stadt Stettin . . . . .                           | 5          | 5             | 20           | 19            | 25           | 24                | 55 690            | 59 557    |
|   | Rest . . . . .                                    | 17         | 18            | 78           | 87            | 95           | 105               | 683 872           | 718 157   |
|   | Zusammen . . . . .                                | 22         | 23            | 98           | 106           | 120          | 129               | 739 562           | 777 714   |
| Provinz Posen . . . . .                     | 29  | 30         | 143           | 101          | 172           | 131          | 834 974           | 907 388           |           |
| Provinz Schlesien                           | Stadt Breslau . . . . .                           | 27         | 25            | 41           | 62            | 68           | 87                | 151 581           | 179 518   |
|   | Rest . . . . .                                    | 49         | 37            | 137          | 118           | 186          | 155               | 1 825 017         | 2 023 731 |
|   | Zusammen . . . . .                                | 76         | 62            | 178          | 180           | 254          | 242               | 1 976 598         | 2 203 249 |
| Provinz Sachsen                             | Stadt Magdeburg . . . . .                         | 19         | 16            | 43           | 36            | 62           | 52                | 102 206           | 98 718    |
|   | „ Halle . . . . .                                 | 8          | 6             | 36           | 25            | 44           | 31                | 50 072            | 50 476    |
|   | Rest . . . . .                                    | 63         | 43            | 297          | 186           | 360          | 229               | 1 116 582         | 1 154 255 |
|   | Zusammen . . . . .                                | 90         | 65            | 376          | 247           | 466          | 312               | 1 268 860         | 1 303 449 |
| Provinz Schleswig-Holst.                    | Stadt Altona . . . . .                            | 3          | 7             | 17           | 16            | 20           | 23                | 69 213            | 70 675    |
|   | Rest . . . . .                                    | 28         | 12            | 104          | 53            | 132          | 65                | 532 300           | 517 361   |
|   | Zusammen . . . . .                                | 31         | 19            | 121          | 69            | 152          | 88                | 601 513           | 588 036   |
| Dazu Helgoland . . . . .                    | —   | —          | —             | —            | —             | —            | 952               | 1 124             |           |
| Provinz Hannover                            | Stadt Hannover . . . . .                          | 12         | 29            | 452          | 53            | 464          | 82                | 79 294            | 81 636    |
|   | Rest . . . . .                                    | 44         | 27            | 1 227        | 145           | 1 271        | 172               | 1 050 309         | 1 053 323 |
|   | Zusammen . . . . .                                | 56         | 56            | 1 679        | 198           | 1 735        | 254               | 1 129 603         | 1 134 959 |
| Provinz Westfalen . . . . .                 | 42  | 26         | 1 106         | 259          | 1 148         | 285          | 1 230 792         | 1 182 185         |           |
| Provinz Hessen-Nassau                       | St. Frankfurt a. M. . . . .                       | 56         | 58            | 324          | 146           | 380          | 204               | 82 871            | 92 137    |
|   | Rest . . . . .                                    | 86         | 80            | 1 003        | 292           | 1 089        | 372               | 720 228           | 756 624   |
|   | Zusammen . . . . .                                | 142        | 138           | 1 327        | 438           | 1 469        | 576               | 803 099           | 848 761   |
| Provinz Rheinland                           | Stadt Düsseldorf . . . . .                        | 14         | 9             | 271          | 75            | 285          | 84                | 70 556            | 71 220    |
|   | „ Elberfeld . . . . .                             | 11         | 17            | 40           | 51            | 51           | 68                | 59 983            | 64 694    |
|   | „ Barmen . . . . .                                | 2          | 1             | 25           | 25            | 27           | 26                | 55 928            | 59 556    |
|   | „ Greifeld . . . . .                              | 7          | 8             | 29           | 30            | 36           | 38                | 49 058            | 54 445    |
|   | „ Köln . . . . .                                  | 63         | 38            | 914          | 162           | 977          | 200               | 137 118           | 140 652   |
|   | „ Aachen . . . . .                                | 10         | 9             | 132          | 28            | 142          | 37                | 47 208            | 51 147    |
|   | Rest . . . . .                                    | 279        | 106           | 4 669        | 2 441         | 4 948        | 2 547             | 1 902 342         | 1 881 021 |
| Zusammen . . . . .                          | 386   | 188        | 6 080         | 2 812        | 6 466         | 3 000        | 2 322 193         | 2 322 735         |           |
| Hohenzollern . . . . .                      | 1   | —          | 10            | 17           | 11            | 17           | 31 311            | 34 506            |           |
| <b>Königreich Preußen</b>                   | <b>1 138</b>                                      | <b>837</b> | <b>13 065</b> | <b>5 181</b> | <b>14 203</b> | <b>6 018</b> | <b>14 563 109</b> | <b>15 138 198</b> |           |



in Spalte I genannten Gebiets sind geboren

in außerdeutschen europäischen Staaten:

| Belgien. |        | Dänemar. |        | Frankreich. |        | Großbritannien<br>und Irland. |        | Italien. |        | Luxemburg. |        | Niederlande. |        | Oesterreich-<br>Ungarn. |        | Rußland. |        |
|----------|--------|----------|--------|-------------|--------|-------------------------------|--------|----------|--------|------------|--------|--------------|--------|-------------------------|--------|----------|--------|
| Männl.   | Weibl. | Männl.   | Weibl. | Männl.      | Weibl. | Männl.                        | Weibl. | Männl.   | Weibl. | Männl.     | Weibl. | Männl.       | Weibl. | Männl.                  | Weibl. | Männl.   | Weibl. |
| 172      | 173    | 174      | 175    | 176         | 177    | 178                           | 179    | 180      | 181    | 182        | 183    | 184          | 185    | 186                     | 187    | 188      | 189    |
| 3        | 4      | 36       | 9      | 5           | 8      | 11                            | 20     | 7        | 2      | 2          | 5      | 11           | 10     | 106                     | 68     | 740      | 617    |
| 3        | 5      | 72       | 18     | 9           | 20     | 61                            | 18     | 10       | 4      | 1          | 2      | 21           | 7      | 217                     | 67     | 4 093    | 2 773  |
| 6        | 9      | 108      | 27     | 14          | 28     | 72                            | 38     | 17       | 6      | 3          | 7      | 32           | 17     | 323                     | 135    | 4 833    | 3 390  |
| 3        | —      | 23       | 13     | 3           | 5      | 16                            | 26     | 6        | 2      | 3          | 1      | 1            | 7      | 86                      | 77     | 315      | 204    |
| 5        | 3      | 8        | 3      | 9           | 12     | 11                            | 17     | 9        | 1      | 7          | 2      | 16           | 9      | 399                     | 173    | 3 162    | 2 623  |
| 8        | 3      | 31       | 16     | 12          | 17     | 27                            | 43     | 15       | 3      | 10         | 3      | 17           | 16     | 485                     | 250    | 3 477    | 2 827  |
| 148      | 141    | 613      | 209    | 351         | 422    | 530                           | 806    | 485      | 120    | 74         | 94     | 258          | 225    | 6 276                   | 4 406  | 2 885    | 2 564  |
| 23       | 44     | 127      | 87     | 76          | 112    | 319                           | 476    | 85       | 40     | 52         | 77     | 98           | 100    | 2 414                   | 1 642  | 1 451    | 1 044  |
| 5        | 4      | 62       | 16     | 12          | 9      | 47                            | 30     | 4        | 2      | 3          | 2      | 5            | 2      | 138                     | 86     | 143      | 89     |
| 2        | 6      | 46       | 34     | 12          | 29     | 33                            | 67     | 27       | 7      | 4          | 15     | 18           | 17     | 343                     | 203    | 423      | 252    |
| 7        | 10     | 108      | 50     | 24          | 38     | 80                            | 97     | 31       | 9      | 7          | 17     | 23           | 19     | 481                     | 289    | 566      | 341    |
| 8        | 7      | 12       | 14     | 23          | 61     | 28                            | 54     | 29       | 8      | 13         | 15     | 10           | 9      | 518                     | 375    | 3 433    | 3 310  |
| 5        | 7      | 14       | 8      | 20          | 38     | 43                            | 51     | 51       | 11     | 14         | 12     | 13           | 10     | 1 192                   | 1 108  | 596      | 553    |
| 13       | 21     | 35       | 33     | 37          | 76     | 165                           | 204    | 207      | 37     | 12         | 29     | 32           | 36     | 16 594                  | 15 706 | 3 135    | 2 589  |
| 18       | 28     | 49       | 41     | 57          | 114    | 208                           | 255    | 258      | 48     | 26         | 41     | 45           | 46     | 17 786                  | 16 814 | 3 731    | 3 142  |
| 12       | 9      | 45       | 18     | 14          | 11     | 42                            | 48     | 37       | 14     | 12         | 10     | 29           | 18     | 376                     | 194    | 115      | 66     |
| 6        | 4      | 14       | 1      | 4           | 8      | 13                            | 21     | 24       | 6      | 4          | 13     | 13           | 3      | 274                     | 128    | 87       | 41     |
| 23       | 13     | 86       | 33     | 38          | 52     | 67                            | 120    | 209      | 46     | 40         | 45     | 78           | 38     | 1 774                   | 771    | 513      | 428    |
| 41       | 26     | 145      | 52     | 56          | 71     | 122                           | 189    | 270      | 66     | 56         | 68     | 120          | 59     | 2 424                   | 1 093  | 715      | 535    |
| 46       | 18     | 567      | 307    | 16          | 14     | 49                            | 95     | 35       | 27     | 4          | 1      | 108          | 80     | 420                     | 232    | 108      | 65     |
| 16       | 14     | 8 419    | 7 294  | 22          | 25     | 108                           | 154    | 263      | 12     | 5          | 6      | 282          | 155    | 713                     | 352    | 440      | 253    |
| 62       | 32     | 8 986    | 7 601  | 38          | 39     | 157                           | 249    | 298      | 39     | 9          | 7      | 390          | 235    | 1 133                   | 584    | 548      | 318    |
| —        | —      | 1        | —      | —           | —      | —                             | 2      | —        | —      | —          | —      | —            | —      | —                       | —      | 1        | —      |
| 22       | 16     | 70       | 37     | 54          | 57     | 148                           | 350    | 56       | 19     | 11         | 8      | 67           | 81     | 306                     | 246    | 95       | 97     |
| 57       | 33     | 223      | 106    | 72          | 71     | 359                           | 322    | 108      | 26     | 20         | 22     | 2 439        | 1 939  | 1 171                   | 870    | 299      | 279    |
| 79       | 49     | 293      | 143    | 126         | 128    | 507                           | 672    | 164      | 45     | 31         | 30     | 2 506        | 2 020  | 1 477                   | 1 116  | 394      | 376    |
| 307      | 207    | 87       | 32     | 91          | 108    | 129                           | 131    | 1 026    | 71     | 99         | 103    | 4 156        | 3 247  | 2 594                   | 1 281  | 329      | 217    |
| 65       | 57     | 42       | 14     | 148         | 252    | 150                           | 331    | 172      | 66     | 27         | 23     | 109          | 93     | 852                     | 550    | 217      | 209    |
| 86       | 97     | 57       | 45     | 172         | 236    | 309                           | 691    | 215      | 46     | 39         | 45     | 246          | 358    | 1 020                   | 672    | 320      | 455    |
| 151      | 154    | 99       | 59     | 320         | 488    | 459                           | 1 022  | 387      | 112    | 66         | 68     | 355          | 451    | 1 872                   | 1 222  | 537      | 664    |
| 280      | 201    | 12       | 5      | 37          | 53     | 79                            | 164    | 85       | 39     | 32         | 31     | 615          | 489    | 187                     | 142    | 38       | 45     |
| 42       | 31     | 6        | 3      | 25          | 40     | 19                            | 38     | 69       | 11     | 21         | 25     | 131          | 85     | 211                     | 94     | 73       | 58     |
| 19       | 25     | 3        | —      | 18          | 13     | 14                            | 22     | 41       | 14     | 14         | 18     | 93           | 57     | 74                      | 24     | 25       | 23     |
| 64       | 48     | 7        | 3      | 16          | 11     | 13                            | 22     | 22       | 4      | 16         | 14     | 645          | 659    | 71                      | 42     | 32       | 25     |
| 314      | 329    | 34       | 16     | 130         | 155    | 75                            | 126    | 71       | 15     | 79         | 96     | 526          | 523    | 408                     | 262    | 94       | 62     |
| 419      | 433    | 8        | 6      | 47          | 63     | 45                            | 49     | 18       | 9      | 131        | 85     | 1 438        | 1 924  | 138                     | 57     | 50       | 27     |
| 2 459    | 1 948  | 101      | 50     | 628         | 707    | 443                           | 698    | 728      | 92     | 1 301      | 1 562  | 17 681       | 14 394 | 2 159                   | 1 027  | 509      | 348    |
| 3 597    | 3 015  | 171      | 83     | 901         | 1 042  | 688                           | 1 119  | 1 034    | 184    | 1 594      | 1 831  | 21 129       | 18 131 | 3 248                   | 1 648  | 821      | 588    |
| —        | —      | —        | —      | 4           | 4      | 2                             | —      | 8        | 3      | —          | —      | 1            | —      | 59                      | 49     | 2        | 1      |
| 4 455    | 3 725  | 10 830   | 8 414  | 2 093       | 2 672  | 3 328                         | 5 153  | 4 107    | 754    | 2 040      | 2 361  | 29 140       | 24 575 | 41 090                  | 30 904 | 23 723   | 19 317 |



| Staaten, Landestheile<br>und<br>Großstädte. |                             | Von der ortsanwesenden Bevölkerung des  |              |              |              |                             |            |                                   |            |                |                |                                       |              |
|---|-----------------------------|---|--------------|--------------|--------------|-----------------------------|------------|-----------------------------------|------------|----------------|----------------|---------------------------------------|--------------|
|   |                             | in außerdeutschen europäischen Staaten: |              |              |              |                             |            |                                   |            |                |                | in                                    |              |
|   |                             | Schweden<br>und<br>Norwegen.            |              | Schweiz.     |              | Spanien<br>und<br>Portugal. |            | andere<br>europäische<br>Staaten. |            | zusammen.      |                | Bereinigte<br>Staaten von<br>Amerika. |              |
|   |                             | Männl.                                  | Weibl.       | Männl.       | Weibl.       | Männl.                      | Weibl.     | Männl.                            | Weibl.     | Männl.         | Weibl.         | Männl.                                | Weibl.       |
| 1   | 190                         | 191                                     | 192          | 193          | 194          | 195                         | 196        | 197                               | 198        | 199            | 200            | 201                                   |              |
| <b>Preußen.</b>                             |                             |   |              |              |              |                             |            |                                   |            |                |                |                                       |              |
| Provinz Ostpreußen                          | Stadt Königsberg . . . . .  | 22                                      | 8            | 18           | 18           | —                           | 2          | 6                                 | 2          | 967            | 773            | 4                                     | 17           |
|   | Rest . . . . .              | 43                                      | 20           | 78           | 42           | —                           | 1          | —                                 | 5          | 4 608          | 2 982          | 18                                    | 31           |
|   | Zusammen . . . . .          | 65                                      | 28           | 96           | 60           | —                           | 3          | 6                                 | 7          | 5 575          | 3 755          | 22                                    | 48           |
| Provinz Westpreußen                         | Stadt Danzig . . . . .      | 13                                      | 4            | 13           | 16           | 1                           | 2          | 3                                 | 3          | 486            | 360            | 10                                    | 14           |
|   | Rest . . . . .              | 15                                      | 14           | 249          | 63           | 1                           | 2          | 8                                 | 2          | 3 899          | 2 924          | 123                                   | 130          |
|   | Zusammen . . . . .          | 28                                      | 18           | 262          | 79           | 2                           | 4          | 11                                | 5          | 4 385          | 3 284          | 133                                   | 144          |
| Stadt Berlin . . . . .                      |                             | 639                                     | 310          | 539          | 547          | 70                          | 17         | 319                               | 164        | 13 187         | 10 025         | 753                                   | 975          |
| Provinz Brandenburg . . . . .               |                             | 170                                     | 107          | 244          | 246          | 9                           | 9          | 47                                | 40         | 5 115          | 4 024          | 168                                   | 258          |
| Provinz Pommern                             | Stadt Stettin . . . . .     | 155                                     | 33           | 19           | 30           | 1                           | —          | 3                                 | 7          | 597            | 310            | 15                                    | 25           |
|   | Rest . . . . .              | 120                                     | 125          | 60           | 66           | 8                           | 7          | 4                                 | 8          | 1 100          | 836            | 106                                   | 106          |
|   | Zusammen . . . . .          | 275                                     | 158          | 79           | 96           | 9                           | 7          | 7                                 | 15         | 1 697          | 1 146          | 121                                   | 131          |
| Provinz Posen . . . . .                     |                             | 7                                       | 4            | 66           | 57           | 4                           | 2          | 7                                 | 7          | 4 158          | 3 923          | 189                                   | 175          |
| Provinz Schlesien                           | Stadt Breslau . . . . .     | 12                                      | 13           | 40           | 66           | 4                           | 2          | 24                                | 19         | 2 028          | 1 898          | 50                                    | 44           |
|   | Rest . . . . .              | 28                                      | 34           | 242          | 245          | 10                          | 4          | 16                                | 24         | 20 526         | 19 038         | 132                                   | 138          |
|   | Zusammen . . . . .          | 40                                      | 47           | 282          | 311          | 14                          | 6          | 40                                | 43         | 22 554         | 20 936         | 182                                   | 182          |
| Provinz Sachsen                             | Stadt Magdeburg . . . . .   | 55                                      | 14           | 31           | 43           | 1                           | —          | 6                                 | 4          | 775            | 449            | 23                                    | 26           |
|   | Halle . . . . .             | 11                                      | 14           | 29           | 25           | 1                           | 2          | 4                                 | 4          | 484            | 270            | 17                                    | 16           |
|   | Rest . . . . .              | 92                                      | 60           | 209          | 182          | 5                           | 7          | 20                                | 13         | 3 154          | 1 808          | 100                                   | 121          |
|   | Zusammen . . . . .          | 158                                     | 88           | 269          | 250          | 7                           | 9          | 30                                | 21         | 4 413          | 2 527          | 140                                   | 163          |
| Provinz Schleswig-Holst.                    | Stadt Altona . . . . .      | 268                                     | 308          | 31           | 32           | 3                           | 2          | 7                                 | 9          | 1 662          | 1 190          | 68                                    | 91           |
|   | Rest . . . . .              | 2 094                                   | 2 591        | 119          | 79           | 11                          | 8          | 16                                | 10         | 12 508         | 10 953         | 219                                   | 236          |
|   | Zusammen . . . . .          | 2 362                                   | 2 899        | 150          | 111          | 14                          | 10         | 23                                | 19         | 14 170         | 12 143         | 287                                   | 327          |
| Dazu Helgoland . . . . .                    |                             | —                                       | 1            | —            | 1            | —                           | —          | —                                 | —          | 2              | 4              | —                                     | 2            |
| Provinz Hannover                            | Stadt Hannover . . . . .    | 88                                      | 64           | 48           | 62           | 2                           | 4          | 13                                | 3          | 980            | 1 044          | 100                                   | 205          |
|   | Rest . . . . .              | 401                                     | 287          | 217          | 153          | 11                          | 8          | 25                                | 11         | 5 402          | 4 127          | 409                                   | 542          |
|   | Zusammen . . . . .          | 489                                     | 351          | 265          | 215          | 13                          | 12         | 38                                | 14         | 6 382          | 5 171          | 509                                   | 747          |
| Provinz Westfalen . . . . .                 |                             | 143                                     | 65           | 289          | 116          | 7                           | 3          | 8                                 | 8          | 9 265          | 5 589          | 178                                   | 191          |
| Provinz Hessen-Nassau                       | St. Frankfurt a. M. . . . . | 19                                      | 17           | 312          | 342          | 7                           | 9          | 21                                | 7          | 2 141          | 1 970          | 180                                   | 293          |
|   | Rest . . . . .              | 68                                      | 39           | 450          | 385          | 15                          | 13         | 24                                | 18         | 3 021          | 3 100          | 363                                   | 499          |
|   | Zusammen . . . . .          | 87                                      | 56           | 762          | 727          | 22                          | 22         | 45                                | 25         | 5 162          | 5 070          | 543                                   | 792          |
| Provinz Rheinland                           | Stadt Düsseldorf . . . . .  | 29                                      | 28           | 74           | 51           | —                           | 3          | 3                                 | 4          | 1 471          | 1 255          | 37                                    | 55           |
|   | „ Elberfeld . . . . .       | 9                                       | 19           | 62           | 55           | 1                           | 1          | 10                                | —          | 679            | 460            | 14                                    | 22           |
|   | „ Barmen . . . . .          | 8                                       | —            | 46           | 33           | 1                           | 1          | —                                 | 2          | 356            | 232            | 14                                    | 22           |
|   | „ Greifeld . . . . .        | 4                                       | 4            | 75           | 28           | —                           | 1          | —                                 | 1          | 965            | 862            | 18                                    | 21           |
|   | „ Köln . . . . .            | 30                                      | 13           | 130          | 111          | 6                           | 5          | 9                                 | 7          | 1 906          | 1 720          | 54                                    | 66           |
|   | „ Aachen . . . . .          | 13                                      | 3            | 30           | 22           | 2                           | 6          | 4                                 | 15         | 2 343          | 2 699          | 20                                    | 22           |
|   | Rest . . . . .              | 108                                     | 92           | 1 044        | 422          | 18                          | 11         | 19                                | 14         | 27 198         | 21 365         | 246                                   | 321          |
| Zusammen . . . . .                          | 201                         | 159                                     | 1 461        | 722          | 28           | 28                          | 45         | 43                                | 34 918     | 28 593         | 403            | 529                                   |              |
| Hohenzollern . . . . .                      |                             | —                                       | —            | 66           | 42           | —                           | 1          | 1                                 | —          | 143            | 100            | 10                                    | 11           |
| <b>Königreich Preußen</b>                   |                             | <b>4 664</b>                            | <b>4 291</b> | <b>4 830</b> | <b>3 580</b> | <b>199</b>                  | <b>133</b> | <b>627</b>                        | <b>411</b> | <b>131 126</b> | <b>106 290</b> | <b>3 638</b>                          | <b>4 675</b> |



in Spalte 1 genannten Gebiets sind geboren  
aufereuropäischen Staaten:

| andere<br>amerikanische<br>Staaten. |        | Afrika. |        | Asien. |        | Australien. |        | zusammen. |        | auf See. |        | unbekannt<br>wo. |        | Gesamt-<br>Bevölkerung. |            |
|-------------------------------------|--------|---------|--------|--------|--------|-------------|--------|-----------|--------|----------|--------|------------------|--------|-------------------------|------------|
| Männl.                              | Weibl. | Männl.  | Weibl. | Männl. | Weibl. | Männl.      | Weibl. | Männl.    | Weibl. | Männl.   | Weibl. | Männl.           | Weibl. | Männl.                  | Weibl.     |
| 202                                 | 203    | 204     | 205    | 206    | 207    | 208         | 209    | 210       | 211    | 212      | 213    | 214              | 215    | 216                     | 217        |
| 5                                   | —      | 4       | 2      | 6      | 7      | 1           | —      | 20        | 26     | 1        | —      | 39               | 38     | 75 048                  | 86 618     |
| 8                                   | 4      | 1       | —      | 15     | 12     | 5           | —      | 47        | 47     | 1        | —      | 187              | 217    | 860 847                 | 936 150    |
| 13                                  | 4      | 5       | 2      | 21     | 19     | 6           | —      | 67        | 73     | 2        | —      | 226              | 255    | 935 895                 | 1 022 768  |
| 8                                   | 1      | 1       | —      | 3      | —      | —           | 1      | 22        | 16     | 1        | —      | 24               | 17     | 57 773                  | 62 565     |
| 24                                  | 22     | 2       | —      | 5      | 6      | 7           | 2      | 161       | 160    | 1        | 1      | 326              | 310    | 644 749                 | 668 594    |
| 32                                  | 23     | 3       | —      | 8      | 6      | 7           | 3      | 183       | 176    | 2        | 1      | 350              | 327    | 702 522                 | 731 159    |
| 167                                 | 156    | 75      | 69     | 175    | 94     | 23          | 29     | 1 193     | 1 323  | —        | 2      | 351              | 296    | 759 623                 | 819 171    |
| 72                                  | 84     | 32      | 23     | 66     | 57     | 13          | 14     | 351       | 436    | 1        | —      | 112              | 100    | 1 256 712               | 1 285 071  |
| 3                                   | 7      | 1       | 1      | 6      | 11     | 1           | 4      | 26        | 48     | —        | —      | —                | —      | 56 313                  | 59 915     |
| 27                                  | 30     | 3       | 5      | 12     | 13     | 3           | 1      | 151       | 155    | 3        | 1      | 190              | 196    | 685 316                 | 719 345    |
| 30                                  | 37     | 4       | 6      | 18     | 24     | 4           | 5      | 177       | 203    | 3        | 1      | 190              | 196    | 741 629                 | 779 260    |
| 17                                  | 12     | 1       | 2      | 8      | 6      | 5           | 6      | 220       | 201    | 1        | —      | 305              | 472    | 839 658                 | 911 984    |
| 6                                   | 7      | 10      | 3      | 14     | 11     | 2           | —      | 82        | 65     | —        | —      | 7                | 7      | 153 698                 | 181 488    |
| 53                                  | 66     | 37      | 31     | 30     | 18     | 7           | 11     | 259       | 264    | 1        | —      | 199              | 237    | 1 846 002               | 2 043 270  |
| 59                                  | 73     | 47      | 34     | 44     | 29     | 9           | 11     | 341       | 329    | 1        | —      | 206              | 244    | 1 999 700               | 2 224 758  |
| 10                                  | 5      | 4       | 1      | 3      | 3      | 3           | 6      | 43        | 41     | —        | —      | 1                | 1      | 103 025                 | 99 209     |
| 21                                  | 7      | 6       | 1      | 20     | 2      | 2           | —      | 66        | 26     | —        | —      | 6                | 1      | 50 628                  | 50 773     |
| 34                                  | 58     | 8       | 10     | 21     | 30     | 2           | 1      | 165       | 220    | —        | —      | 138              | 53     | 1 120 039               | 1 156 336  |
| 65                                  | 70     | 18      | 12     | 44     | 35     | 7           | 7      | 274       | 287    | —        | —      | 145              | 55     | 1 273 692               | 1 306 318  |
| 84                                  | 106    | 9       | 4      | 8      | 20     | 9           | 11     | 178       | 232    | —        | 3      | 84               | 12     | 71 137                  | 72 112     |
| 127                                 | 136    | 18      | 11     | 73     | 67     | 10          | 16     | 447       | 466    | 10       | 6      | 74               | 63     | 545 339                 | 528 849    |
| 211                                 | 242    | 27      | 15     | 81     | 87     | 19          | 27     | 625       | 698    | 10       | 9      | 158              | 75     | 616 476                 | 600 961    |
| —                                   | 2      | —       | —      | —      | —      | —           | —      | —         | 4      | —        | —      | —                | —      | 954                     | 1 132      |
| 76                                  | 81     | 5       | 8      | 25     | 47     | 8           | 20     | 214       | 361    | 1        | —      | 32               | 31     | 80 521                  | 83 072     |
| 159                                 | 106    | 23      | 21     | 68     | 49     | 18          | 22     | 677       | 740    | 7        | 7      | 92               | 84     | 1 056 487               | 1 058 281  |
| 235                                 | 187    | 28      | 29     | 93     | 96     | 26          | 42     | 891       | 1 101  | 8        | 7      | 124              | 115    | 1 137 008               | 1 141 353  |
| 46                                  | 37     | 30      | 16     | 52     | 50     | 4           | 5      | 310       | 299    | —        | 1      | 127              | 93     | 1 240 494               | 1 188 167  |
| 44                                  | 65     | 12      | 13     | 28     | 47     | 9           | 14     | 273       | 432    | 1        | —      | 102              | 58     | 85 388                  | 94 597     |
| 131                                 | 147    | 30      | 49     | 46     | 116    | 16          | 35     | 586       | 846    | —        | 4      | 18               | 14     | 723 853                 | 760 588    |
| 175                                 | 212    | 42      | 62     | 74     | 163    | 25          | 49     | 859       | 1 278  | 1        | 4      | 120              | 72     | 809 241                 | 855 185    |
| 17                                  | 11     | 1       | 3      | 4      | 8      | —           | 1      | 59        | 78     | —        | —      | 1                | 2      | 72 087                  | 72 555     |
| 6                                   | 14     | 2       | 9      | 2      | 2      | 1           | —      | 25        | 47     | —        | —      | 11               | —      | 60 698                  | 65 201     |
| 6                                   | 2      | 3       | 5      | 12     | 8      | —           | —      | 35        | 37     | —        | —      | —                | —      | 56 319                  | 59 825     |
| 1                                   | 2      | —       | 1      | 2      | 1      | —           | —      | 21        | 25     | —        | —      | —                | —      | 50 044                  | 55 332     |
| 15                                  | 16     | 5       | 5      | 13     | 18     | 2           | 3      | 89        | 108    | 1        | 2      | 67               | 18     | 139 181                 | 142 500    |
| 7                                   | 8      | 2       | 1      | 5      | 5      | 1           | 2      | 35        | 38     | —        | —      | —                | —      | 49 586                  | 53 884     |
| 104                                 | 126    | 33      | 26     | 46     | 100    | 21          | 18     | 450       | 591    | 2        | 2      | 128              | 80     | 1 930 120               | 1 903 059  |
| 156                                 | 179    | 46      | 50     | 84     | 142    | 25          | 24     | 714       | 924    | 3        | 4      | 207              | 100    | 2 358 035               | 2 352 356  |
| —                                   | —      | —       | —      | —      | —      | —           | —      | 10        | 11     | —        | —      | 2                | 2      | 31 466                  | 34 619     |
| 1 278                               | 1 318  | 358     | 320    | 768    | 808    | 173         | 222    | 6 215     | 7 343  | 32       | 29     | 2 623            | 2 402  | 14 703 105              | 15 254 262 |



| Staaten, Landestheile<br>und<br>Großstädte. |                                       | Von der ortsanwesenden Bevölkerung des<br>in folgenden Gebietsteilen |               |                  |                  |                  |                  |               |               |                |                |
|---|---------------------------------------|--|---------------|------------------|------------------|------------------|------------------|---------------|---------------|----------------|----------------|
|   |                                       | Provinz Ostpreußen   |               |                  |                  |                  |                  | Provinz West- |               |                |                |
|   |                                       | Stadt Königsberg.  |               | Rest.            |                  | zusammen.        |                  | Stadt Danzig. |               | Rest.          |                |
|   |                                       | Männlich.  | Weiblich.     | Männlich.        | Weiblich.        | Männlich.        | Weiblich.        | Männlich.     | Weiblich.     | Männlich.      | Weiblich.      |
| 1   | 2                                     | 3  | 4             | 5                | 6                | 7                | 8                | 9             | 10            | 11             |                |
| <b>Bayern.</b>                              |                                       |  |               |                  |                  |                  |                  |               |               |                |                |
| Bayern<br>rechts d. Rheins                  | Stadt München <sup>1)</sup> . . . . . | 22   | 14            | 252              | 107              | 274              | 121              | 15            | 7             | 195            | 82             |
|   | " Nürnberg . . . . .                  | 5  | 6             | 45               | 18               | 50               | 24               | 8             | 5             | 45             | 19             |
|   | Rest . . . . .                        | 40   | 17            | 242              | 97               | 282              | 114              | 27            | 2             | 194            | 62             |
|   | Zusammen . . . . .                    | 67   | 37            | 539              | 222              | 606              | 259              | 50            | 14            | 434            | 163            |
| Rheinpfalz . . . . .                        | 15                                    | 21   | 101           | 46               | 116              | 67               | 7                | 4             | 71            | 20             |                |
| <b>Königreich Bayern</b>                    |                                       | 82   | 58            | 640              | 268              | 722              | 326              | 57            | 18            | 505            | 183            |
| Königreich<br>Sachsen                       | Stadt Dresden . . . . .               | 87   | 115           | 318              | 329              | 405              | 444              | 85            | 87            | 228            | 205            |
|   | " Leipzig . . . . .                   | 168  | 117           | 437              | 297              | 605              | 414              | 75            | 50            | 359            | 199            |
|   | " Chemnitz . . . . .                  | 22   | 18            | 102              | 61               | 124              | 79               | 14            | 10            | 69             | 36             |
|   | Rest . . . . .                        | 124  | 87            | 1 067            | 548              | 1 191            | 635              | 95            | 61            | 703            | 433            |
| Zusammen . . . . .                          | 401                                   | 337  | 1 924         | 1 235            | 2 325            | 1 572            | 269              | 208           | 1 359         | 873            |                |
| Württemberg                                 | Stadt Stuttgart . . . . .             | 23   | 16            | 56               | 14               | 79               | 30               | 11            | 9             | 41             | 12             |
|   | Rest . . . . .                        | 26   | 16            | 147              | 43               | 173              | 59               | 21            | 3             | 59             | 19             |
|   | Zusammen . . . . .                    | 49   | 32            | 203              | 57               | 252              | 89               | 32            | 12            | 100            | 31             |
| Baden . . . . .                             | 79                                    | 51   | 418           | 139              | 497              | 190              | 61               | 34            | 247           | 124            |                |
| Hessen . . . . .                            | 56                                    | 27   | 444           | 163              | 500              | 190              | 51               | 32            | 239           | 129            |                |
| Mecklenburg-Schwerin . . . . .              | 107                                   | 33   | 1 800         | 1 167            | 1 907            | 1 200            | 90               | 28            | 1 192         | 633            |                |
| Sachsen-Weimar . . . . .                    | 28                                    | 26   | 160           | 102              | 188              | 128              | 14               | 15            | 132           | 78             |                |
| Mecklenburg-Strelitz . . . . .              | 23                                    | 8  | 249           | 173              | 272              | 181              | 8                | 7             | 249           | 166            |                |
| Oldenburg . . . . .                         | 53                                    | 23   | 407           | 350              | 460              | 373              | 63               | 48            | 214           | 121            |                |
| Braunschweig                                | Stadt Braunschweig . . . . .          | 112  | 324           | 1 077            | 1 552            | 1 189            | 1 876            | 31            | 28            | 212            | 230            |
|   | Rest . . . . .                        | 65   | 75            | 1 496            | 1 781            | 1 561            | 1 856            | 21            | 11            | 315            | 225            |
|   | Zusammen . . . . .                    | 177  | 399           | 2 573            | 3 333            | 2 750            | 3 732            | 52            | 39            | 527            | 455            |
| Sachsen-Meiningen . . . . .                 | 10                                    | 7  | 72            | 29               | 82               | 36               | 9                | 6             | 78            | 31             |                |
| Sachsen-Altenburg . . . . .                 | 9                                     | 13   | 64            | 42               | 73               | 55               | 7                | 6             | 50            | 28             |                |
| Sachsen-Coburg-Gotha . . . . .              | 16                                    | 11   | 61            | 52               | 77               | 63               | 14               | 12            | 56            | 40             |                |
| Anhalt . . . . .                            | 49                                    | 25   | 532           | 395              | 581              | 420              | 22               | 17            | 610           | 467            |                |
| Schwarzburg-Sondershausen . . . . .         | 2                                     | 5  | 29            | 20               | 31               | 25               | 5                | —             | 22            | 12             |                |
| Schwarzburg-Rudolstadt . . . . .            | 3                                     | 9  | 26            | 22               | 29               | 31               | 2                | 5             | 21            | 11             |                |
| Waldeck . . . . .                           | 6                                     | 1  | 24            | 15               | 30               | 16               | 1                | —             | 12            | 15             |                |
| Reuß älterer Linie . . . . .                | 4                                     | 1  | 6             | 6                | 10               | 7                | 5                | 1             | 8             | 5              |                |
| Reuß jüngerer Linie . . . . .               | 11                                    | 11   | 46            | 23               | 57               | 34               | 10               | 2             | 27            | 25             |                |
| Schaumburg-Lippe . . . . .                  | 1                                     | 1  | 50            | 10               | 51               | 11               | 1                | 1             | 11            | 6              |                |
| Lippe . . . . .                             | 9                                     | 5  | 138           | 97               | 147              | 102              | 5                | 2             | 59            | 57             |                |
| Lübeck . . . . .                            | 37                                    | 20   | 365           | 257              | 402              | 277              | 34               | 11            | 143           | 59             |                |
| Bremen                                      | Stadt Bremen . . . . .                | 45   | 48            | 451              | 312              | 496              | 360              | 59            | 43            | 318            | 196            |
|   | Rest . . . . .                        | 29   | 15            | 222              | 167              | 251              | 182              | 44            | 20            | 137            | 79             |
|   | Zusammen . . . . .                    | 74   | 63            | 673              | 479              | 747              | 542              | 103           | 63            | 455            | 275            |
| Hamburg                                     | Stadt Hamburg <sup>2)</sup> . . . . . | 501  | 356           | 3 809            | 3 294            | 4 310            | 3 650            | 617           | 349           | 2 300          | 1 310          |
|   | Rest . . . . .                        | 22   | 8             | 363              | 233              | 385              | 241              | 19            | 6             | 142            | 45             |
|   | Zusammen <sup>3)</sup> . . . . .      | 523  | 364           | 4 172            | 3 527            | 4 695            | 3 891            | 636           | 355           | 2 442          | 1 355          |
| Elsaß-<br>Lothringen                        | Stadt Straßburg . . . . .             | 39   | 23            | 356              | 131              | 395              | 154              | 47            | 25            | 245            | 100            |
|   | Rest . . . . .                        | 115  | 45            | 2 142            | 451              | 2 257            | 496              | 101           | 42            | 1 062          | 361            |
|   | Zusammen . . . . .                    | 154  | 68            | 2 498            | 582              | 2 652            | 650              | 148           | 67            | 1 307          | 461            |
| <b>Deutsches Reich<sup>4)</sup></b>         |                                       | <b>48 592</b>  | <b>55 206</b> | <b>1 026 991</b> | <b>1 088 941</b> | <b>1 075 583</b> | <b>1 144 147</b> | <b>41 409</b> | <b>48 040</b> | <b>705 975</b> | <b>730 990</b> |

<sup>1)</sup> Einschließlich der am 1. Januar 1892 mit der Stadt München vereinigten Gemeinde Bogenhausen (1 570 Einw.). — <sup>2)</sup> Einschließlich der <sup>4)</sup> Hier wie auf den Seiten 175 bis 191 mit Einfluß von Helgoland.



in Spalte 1 genannten Gebiets sind geboren  
des Deutschen Reichs:

| preußen        |                | Stadt Berlin.  |                | Provinz Brandenburg. |                  | Stadt Stettin. |               | Prov. Pommern  |                | zusammen.      |                |
|----------------|----------------|----------------|----------------|----------------------|------------------|----------------|---------------|----------------|----------------|----------------|----------------|
| zusammen.      |                | Männlich.      | Weiblich.      | Männlich.            | Weiblich.        | Männlich.      | Weiblich.     | Männlich.      | Weiblich.      | Männlich.      | Weiblich.      |
| 12             | 13             | 14             | 15             | 16                   | 17               | 18             | 19            | 20             | 21             | 22             | 23             |
| 210            | 89             | 337            | 172            | 428                  | 186              | 23             | 7             | 174            | 71             | 197            | 78             |
| 53             | 24             | 85             | 41             | 100                  | 45               | 11             | 2             | 55             | 23             | 66             | 25             |
| 221            | 64             | 322            | 179            | 735                  | 211              | 17             | 6             | 330            | 95             | 347            | 101            |
| 484            | 177            | 744            | 392            | 1 263                | 442              | 51             | 15            | 559            | 189            | 610            | 204            |
| 78             | 24             | 68             | 31             | 168                  | 54               | 6              | 3             | 87             | 33             | 93             | 36             |
| 562            | 201            | 812            | 423            | 1 431                | 496              | 57             | 18            | 646            | 222            | 703            | 240            |
| 313            | 292            | 747            | 802            | 1 714                | 1 645            | 71             | 69            | 388            | 324            | 459            | 393            |
| 434            | 249            | 875            | 798            | 1 854                | 1 248            | 87             | 63            | 533            | 291            | 620            | 354            |
| 83             | 46             | 177            | 121            | 460                  | 203              | 13             | 8             | 141            | 71             | 154            | 79             |
| 798            | 494            | 1 228          | 985            | 5 093                | 3 170            | 93             | 74            | 946            | 562            | 1 039          | 636            |
| 1 628          | 1 081          | 3 027          | 2 706          | 9 121                | 6 266            | 264            | 214           | 2 008          | 1 248          | 2 272          | 1 462          |
| 52             | 21             | 120            | 84             | 152                  | 50               | 7              | 7             | 74             | 37             | 81             | 44             |
| 80             | 22             | 189            | 104            | 318                  | 59               | 21             | 10            | 172            | 41             | 193            | 51             |
| 132            | 43             | 309            | 188            | 470                  | 109              | 28             | 17            | 246            | 78             | 274            | 95             |
| 308            | 158            | 570            | 348            | 884                  | 321              | 52             | 22            | 536            | 198            | 588            | 220            |
| 290            | 161            | 376            | 204            | 742                  | 304              | 46             | 28            | 379            | 137            | 425            | 165            |
| 1 282          | 661            | 1 115          | 504            | 4 103                | 2 845            | 211            | 98            | 5 375          | 4 024          | 5 586          | 4 122          |
| 146            | 93             | 336            | 312            | 513                  | 330              | 29             | 21            | 206            | 155            | 235            | 176            |
| 257            | 173            | 355            | 256            | 1 673                | 1 605            | 41             | 27            | 1 652          | 1 547          | 1 693          | 1 574          |
| 277            | 169            | 115            | 93             | 523                  | 226              | 42             | 16            | 680            | 429            | 722            | 445            |
| 243            | 258            | 258            | 197            | 600                  | 337              | 34             | 18            | 277            | 122            | 311            | 140            |
| 336            | 236            | 209            | 145            | 937                  | 440              | 33             | 16            | 433            | 241            | 466            | 257            |
| 579            | 494            | 467            | 342            | 1 537                | 777              | 67             | 34            | 710            | 363            | 777            | 397            |
| 87             | 37             | 97             | 81             | 215                  | 105              | 17             | 7             | 87             | 35             | 104            | 42             |
| 57             | 34             | 124            | 108            | 236                  | 152              | 5              | 12            | 73             | 49             | 78             | 61             |
| 70             | 52             | 153            | 184            | 265                  | 209              | 17             | 16            | 113            | 76             | 130            | 92             |
| 632            | 484            | 592            | 618            | 2 577                | 2 136            | 30             | 31            | 564            | 425            | 594            | 456            |
| 27             | 12             | 74             | 94             | 132                  | 104              | 2              | 4             | 53             | 30             | 55             | 34             |
| 23             | 16             | 49             | 40             | 94                   | 87               | 3              | 4             | 30             | 19             | 33             | 23             |
| 13             | 15             | 16             | 20             | 53                   | 38               | 1              | —             | 17             | 7              | 18             | 7              |
| 13             | 6              | 35             | 35             | 52                   | 15               | —              | —             | 12             | 10             | 12             | 10             |
| 37             | 27             | 105            | 80             | 205                  | 130              | 5              | 2             | 67             | 30             | 72             | 32             |
| 12             | 7              | 17             | 3              | 46                   | 22               | —              | —             | 17             | 3              | 17             | 3              |
| 64             | 59             | 52             | 42             | 151                  | 64               | 6              | 6             | 65             | 37             | 71             | 43             |
| 177            | 70             | 106            | 76             | 343                  | 140              | 34             | 18            | 565            | 229            | 599            | 247            |
| 377            | 239            | 218            | 152            | 419                  | 181              | 37             | 21            | 358            | 176            | 395            | 197            |
| 181            | 99             | 91             | 49             | 212                  | 60               | 16             | 15            | 211            | 97             | 227            | 112            |
| 558            | 338            | 309            | 201            | 631                  | 241              | 53             | 36            | 569            | 273            | 622            | 309            |
| 2 917          | 1 659          | 1 822          | 1 252          | 6 343                | 3 715            | 485            | 313           | 4 391          | 2 526          | 4 876          | 2 839          |
| 161            | 51             | 104            | 38             | 354                  | 174              | 11             | 5             | 282            | 97             | 293            | 102            |
| 3 078          | 1 710          | 1 926          | 1 290          | 6 697                | 3 889            | 496            | 318           | 4 673          | 2 623          | 5 169          | 2 941          |
| 292            | 125            | 269            | 148            | 795                  | 199              | 44             | 24            | 341            | 132            | 385            | 156            |
| 1 163          | 403            | 489            | 237            | 2 205                | 554              | 94             | 42            | 1 151          | 292            | 1 245          | 334            |
| 1 455          | 528            | 758            | 385            | 3 000                | 753              | 138            | 66            | 1 492          | 424            | 1 630          | 490            |
| <b>747 384</b> | <b>779 030</b> | <b>383 715</b> | <b>406 743</b> | <b>1 262 610</b>     | <b>1 318 542</b> | <b>33 604</b>  | <b>37 707</b> | <b>788 225</b> | <b>821 660</b> | <b>821 829</b> | <b>859 367</b> |

„Vororte“ (245 337 Einw.). — <sup>3)</sup> 374 männliche, 440 weibliche Personen ohne Angabe der Provinz sind auf die einzelnen preußischen Provinzen vertheilt worden. —



| Staaten, Landestheile<br>und<br>Großstädte. |                     | Von der ortsanwesenden Bevölkerung des<br>in folgenden Gebietsteilen |                |                    |               |                  |                  |                  |                  |                             |               |
|---|---------------------|--|----------------|--------------------|---------------|------------------|------------------|------------------|------------------|-----------------------------|---------------|
|   |                     | Provinz Posen.   |                | Provinz Schlessien |               |                  |                  |                  |                  | Provinz<br>Stadt Magdeburg. |               |
|   |                     |  |                | Stadt Breslau.     |               | Rest.            |                  | zusammen.        |                  |                             |               |
|   |                     | Männlich.  | Weiblich.      | Männlich.          | Weiblich.     | Männlich.        | Weiblich.        | Männlich.        | Weiblich.        | Männlich.                   | Weiblich.     |
| 1   | 24                  | 25   | 26             | 27                 | 28            | 29               | 30               | 31               | 32               | 33                          |               |
| <b>Bayern.</b>                              |                     |  |                |                    |               |                  |                  |                  |                  |                             |               |
| Bayern<br>rechts d. Rheins                  | Stadt München . .   | 177  | 68             | 77                 | 43            | 628              | 205              | 705              | 248              | 38                          | 34            |
|   | „ Nürnberg . .      | 55   | 21             | 31                 | 13            | 208              | 69               | 239              | 82               | 30                          | 13            |
|   | Rest . . . . .      | 284  | 109            | 116                | 38            | 1 359            | 427              | 1 475            | 465              | 72                          | 31            |
|   | Zusammen . . . . .  | 516  | 198            | 224                | 94            | 2 195            | 701              | 2 419            | 795              | 140                         | 78            |
| Rheinpfalz . . . . .                        | 70                  | 22   | 12             | 5                  | 253           | 75               | 265              | 80               | 10               | 3                           |               |
| <b>Königreich Bayern</b>                    |                     | 586  | 220            | 236                | 99            | 2 448            | 776              | 2 684            | 875              | 150                         | 81            |
| <b>Königreich<br/>Sachsen</b>               | Stadt Dresden . .   | 716  | 556            | 415                | 341           | 7 657            | 7 588            | 8 072            | 7 929            | 131                         | 107           |
|   | „ Leipzig . .       | 797  | 526            | 298                | 164           | 3 830            | 2 129            | 4 128            | 2 293            | 331                         | 318           |
|   | „ Chemnitz . .      | 174  | 92             | 103                | 51            | 1 334            | 737              | 1 437            | 788              | 32                          | 28            |
|   | Rest . . . . .      | 2 347  | 1 236          | 610                | 373           | 28 941           | 21 227           | 29 551           | 21 600           | 264                         | 219           |
| Zusammen . . . . .                          | 4 034               | 2 410  | 1 426          | 929                | 41 762        | 31 681           | 43 188           | 32 610           | 758              | 672                         |               |
| <b>Württemberg</b>                          | Stadt Stuttgart . . | 66   | 21             | 38                 | 17            | 206              | 77               | 244              | 94               | 19                          | 9             |
|   | Rest . . . . .      | 92   | 36             | 64                 | 22            | 463              | 150              | 527              | 172              | 25                          | 14            |
|   | Zusammen . . . . .  | 158  | 57             | 102                | 39            | 669              | 227              | 771              | 266              | 44                          | 23            |
| Baden . . . . .                             | 323                 | 166  | 119            | 65                 | 1 865         | 437              | 1 984            | 502              | 85               | 38                          |               |
| Hessen . . . . .                            | 379                 | 133  | 101            | 48                 | 993           | 324              | 1 094            | 372              | 85               | 44                          |               |
| Mecklenburg-Schwerin . . . . .              | 1 573               | 1 187  | 133            | 42                 | 1 412         | 470              | 1 545            | 512              | 84               | 51                          |               |
| Sachsen-Weimar . . . . .                    | 322                 | 210  | 65             | 50                 | 1 408         | 750              | 1 473            | 800              | 81               | 78                          |               |
| Mecklenburg-Strelitz . . . . .              | 208                 | 164  | 20             | 8                  | 282           | 139              | 302              | 147              | 14               | 6                           |               |
| Oldenburg . . . . .                         | 370                 | 237  | 42             | 26                 | 849           | 438              | 891              | 464              | 53               | 21                          |               |
| <b>Braunschweig</b>                         | Stadt Braunschweig  | 386  | 221            | 57                 | 28            | 679              | 302              | 736              | 330              | 238                         | 235           |
|   | Rest . . . . .      | 1 853  | 1 152          | 41                 | 19            | 1 373            | 628              | 1 414            | 647              | 237                         | 262           |
|   | Zusammen . . . . .  | 2 239  | 1 373          | 98                 | 47            | 2 052            | 930              | 2 150            | 977              | 475                         | 497           |
| Sachsen-Meiningen . . . . .                 | 65                  | 31   | 25             | 13                 | 413           | 155              | 438              | 168              | 21               | 12                          |               |
| Sachsen-Altenburg . . . . .                 | 237                 | 124  | 37             | 20                 | 860           | 456              | 897              | 476              | 33               | 27                          |               |
| Sachsen-Coburg-Gotha . . . . .              | 104                 | 83   | 39             | 37                 | 458           | 256              | 497              | 293              | 48               | 53                          |               |
| Anhalt . . . . .                            | 1 711               | 1 257  | 88             | 55                 | 2 399         | 1 339            | 2 487            | 1 394            | 680              | 744                         |               |
| Schwarzburg-Sondershausen . . . . .         | 62                  | 37   | 18             | 8                  | 170           | 132              | 188              | 140              | 21               | 34                          |               |
| Schwarzburg-Rudolstadt . . . . .            | 34                  | 19   | 12             | 6                  | 153           | 61               | 165              | 67               | 14               | 14                          |               |
| Waldeck . . . . .                           | 23                  | 18   | 3              | 2                  | 87            | 30               | 90               | 32               | 2                | 4                           |               |
| Renß älterer Linie . . . . .                | 18                  | 15   | 12             | 1                  | 156           | 84               | 168              | 85               | 9                | 7                           |               |
| Renß jüngerer Linie . . . . .               | 83                  | 42   | 24             | 7                  | 489           | 214              | 513              | 221              | 31               | 31                          |               |
| Schaumburg-Lippe . . . . .                  | 29                  | 19   | 4              | 5                  | 45            | 29               | 49               | 34               | 7                | 6                           |               |
| Lippe . . . . .                             | 88                  | 102  | 12             | 7                  | 181           | 61               | 193              | 68               | 9                | 12                          |               |
| Lübeck . . . . .                            | 167                 | 67   | 36             | 22                 | 358           | 102              | 394              | 124              | 45               | 25                          |               |
| <b>Bremen</b>                               | Stadt Bremen . .    | 432  | 125            | 74                 | 27            | 685              | 191              | 759              | 218              | 78                          | 49            |
|   | Rest . . . . .      | 127  | 60             | 34                 | 4             | 265              | 77               | 299              | 81               | 22                          | 10            |
|   | Zusammen . . . . .  | 559  | 185            | 108                | 31            | 950              | 268              | 1 058            | 299              | 100                         | 59            |
| <b>Hamburg</b>                              | Stadt Hamburg . .   | 2 010  | 1 021          | 546                | 251           | 4 722            | 1 643            | 5 268            | 1 894            | 703                         | 492           |
|   | Rest . . . . .      | 457  | 55             | 12                 | 1             | 355              | 88               | 367              | 89               | 27                          | 18            |
|   | Zusammen . . . . .  | 2 467  | 1 076          | 558                | 252           | 5 077            | 1 731            | 5 635            | 1 983            | 730                         | 510           |
| <b>Elßaß-<br/>Lothringen</b>                | Stadt Straßburg . . | 365  | 156            | 130                | 59            | 2 203            | 383              | 2 333            | 442              | 106                         | 36            |
|   | Rest . . . . .      | 1 438  | 353            | 211                | 62            | 4 469            | 535              | 4 680            | 597              | 190                         | 86            |
|   | Zusammen . . . . .  | 1 803  | 509            | 341                | 121           | 6 672            | 918              | 7 013            | 1 039            | 296                         | 122           |
| <b>Deutsches Reich</b>                      |                     | <b>940 986</b>   | <b>986 567</b> | <b>90 835</b>      | <b>98 900</b> | <b>2 095 174</b> | <b>2 227 529</b> | <b>2 186 009</b> | <b>2 326 429</b> | <b>57 657</b>               | <b>60 895</b> |



in Spalte 1 genannten Gebiets sind geboren  
des Deutschen Reichs:

| Sachsen       |               |                  |                  |                  |                  | Provinz Schleswig-Holstein |               |                |                |                |                |                    |              |
|---------------|---------------|------------------|------------------|------------------|------------------|----------------------------|---------------|----------------|----------------|----------------|----------------|--------------------|--------------|
| Stadt Halle.  |               | Rest.            |                  | zusammen.        |                  | Stadt Altona.              |               | Rest.          |                | zusammen.      |                | dazu<br>Helgoland. |              |
| Männlich.     | Weiblich.     | Männlich.        | Weiblich.        | Männlich.        | Weiblich.        | Männlich.                  | Weiblich.     | Männlich.      | Weiblich.      | Männlich.      | Weiblich.      | Männl.             | Weibl.       |
| 34            | 35            | 36               | 37               | 38               | 39               | 40                         | 41            | 42             | 43             | 44             | 45             | 46                 | 47           |
| 21            | 5             | 366              | 199              | 425              | 238              | 10                         | 19            | 158            | 66             | 168            | 85             | —                  | —            |
| 11            | 2             | 251              | 79               | 292              | 94               | 3                          | 5             | 46             | 6              | 49             | 11             | —                  | —            |
| 18            | 14            | 1 349            | 584              | 1 439            | 629              | 12                         | 5             | 169            | 70             | 181            | 75             | —                  | —            |
| 50            | 21            | 1 966            | 862              | 2 156            | 961              | 25                         | 29            | 373            | 142            | 398            | 171            | —                  | —            |
| 6             | 5             | 371              | 121              | 387              | 129              | 2                          | —             | 60             | 18             | 62             | 18             | —                  | —            |
| 56            | 26            | 2 337            | 983              | 2 543            | 1 090            | 27                         | 29            | 433            | 160            | 460            | 189            | —                  | —            |
| 98            | 119           | 3 406            | 3 799            | 3 635            | 4 025            | 20                         | 27            | 219            | 157            | 239            | 184            | —                  | —            |
| 640           | 753           | 20 302           | 24 327           | 21 273           | 25 398           | 40                         | 18            | 313            | 180            | 353            | 198            | —                  | —            |
| 32            | 36            | 916              | 780              | 980              | 844              | 2                          | 2             | 83             | 36             | 85             | 38             | —                  | —            |
| 345           | 359           | 25 642           | 26 566           | 26 251           | 27 144           | 50                         | 37            | 463            | 328            | 513            | 365            | —                  | —            |
| 1 115         | 1 267         | 50 266           | 55 472           | 52 139           | 57 411           | 112                        | 84            | 1 078          | 701            | 1 190          | 785            | —                  | —            |
| 7             | 4             | 213              | 73               | 239              | 86               | 5                          | 5             | 44             | 36             | 49             | 41             | —                  | —            |
| 22            | 10            | 529              | 161              | 576              | 185              | 10                         | 6             | 80             | 28             | 90             | 34             | —                  | —            |
| 29            | 14            | 742              | 234              | 815              | 271              | 15                         | 11            | 124            | 64             | 139            | 75             | —                  | —            |
| 25            | 15            | 1 436            | 520              | 1 546            | 573              | 30                         | 14            | 287            | 133            | 317            | 147            | —                  | —            |
| 57            | 31            | 1 722            | 632              | 1 864            | 707              | 34                         | 18            | 165            | 99             | 199            | 117            | —                  | —            |
| 43            | 16            | 1 794            | 739              | 1 921            | 806              | 103                        | 91            | 1 593          | 1 697          | 1 696          | 1 788          | —                  | —            |
| 150           | 162           | 7 399            | 8 628            | 7 630            | 8 868            | 13                         | 17            | 99             | 86             | 112            | 103            | —                  | —            |
| 6             | 1             | 196              | 99               | 216              | 106              | 11                         | 11            | 334            | 417            | 345            | 428            | —                  | —            |
| 18            | 8             | 712              | 427              | 783              | 456              | 53                         | 52            | 2 864          | 3 673          | 2 917          | 3 725          | —                  | —            |
| 77            | 57            | 3 481            | 3 130            | 3 796            | 3 422            | 23                         | 22            | 140            | 107            | 163            | 129            | —                  | —            |
| 45            | 57            | 9 730            | 9 472            | 10 012           | 9 791            | 22                         | 19            | 146            | 115            | 168            | 134            | —                  | —            |
| 122           | 114           | 13 211           | 12 602           | 13 808           | 13 213           | 45                         | 41            | 286            | 222            | 331            | 263            | —                  | —            |
| 29            | 43            | 2 790            | 3 219            | 2 840            | 3 274            | 24                         | 10            | 33             | 22             | 57             | 32             | —                  | —            |
| 47            | 56            | 2 785            | 3 143            | 2 865            | 3 226            | 11                         | 2             | 30             | 31             | 41             | 33             | —                  | —            |
| 75            | 70            | 3 896            | 4 697            | 4 019            | 4 820            | 8                          | 8             | 44             | 49             | 52             | 57             | —                  | —            |
| 291           | 320           | 19 796           | 21 989           | 20 767           | 23 053           | 8                          | 15            | 90             | 93             | 98             | 108            | —                  | —            |
| 34            | 23            | 2 358            | 2 527            | 2 413            | 2 584            | 2                          | 3             | 22             | 19             | 24             | 22             | —                  | —            |
| 21            | 15            | 1 413            | 1 581            | 1 448            | 1 610            | 3                          | 1             | 9              | 10             | 12             | 11             | —                  | —            |
| 2             | 1             | 153              | 98               | 157              | 103              | 2                          | 3             | 7              | 11             | 9              | 14             | —                  | —            |
| 7             | 4             | 319              | 328              | 335              | 339              | 1                          | —             | 5              | 1              | 6              | 1              | —                  | —            |
| 55            | 66            | 2 045            | 2 166            | 2 131            | 2 263            | 1                          | 1             | 26             | 12             | 27             | 13             | —                  | —            |
| —             | —             | 135              | 62               | 142              | 68               | 1                          | —             | 24             | 15             | 25             | 15             | —                  | —            |
| 5             | 2             | 341              | 285              | 355              | 299              | 6                          | 7             | 38             | 47             | 44             | 54             | —                  | —            |
| 12            | 9             | 352              | 125              | 409              | 159              | 68                         | 93            | 4 033          | 4 659          | 4 101          | 4 752          | —                  | —            |
| 25            | 28            | 991              | 499              | 1 094            | 576              | 43                         | 48            | 500            | 335            | 543            | 383            | 2                  | —            |
| 11            | 9             | 358              | 158              | 391              | 177              | 19                         | 27            | 212            | 137            | 231            | 164            | 8                  | 3            |
| 36            | 37            | 1 349            | 657              | 1 485            | 753              | 62                         | 75            | 712            | 472            | 774            | 547            | 10                 | 3            |
| 172           | 106           | 7 012            | 3 266            | 7 887            | 3 864            | 6 532                      | 9 149         | 31 524         | 44 939         | 38 056         | 54 088         | 23                 | 36           |
| 7             | 3             | 339              | 108              | 373              | 129              | 235                        | 222           | 2 804          | 3 111          | 3 039          | 3 333          | 4                  | 9            |
| 179           | 109           | 7 351            | 3 374            | 8 260            | 3 993            | 6 767                      | 9 371         | 34 328         | 48 050         | 41 095         | 57 421         | 27                 | 45           |
| 50            | 13            | 1 393            | 274              | 1 549            | 323              | 17                         | 6             | 271            | 64             | 288            | 70             | —                  | —            |
| 155           | 45            | 5 293            | 704              | 5 638            | 835              | 41                         | 10            | 555            | 100            | 596            | 110            | —                  | —            |
| 205           | 58            | 6 686            | 978              | 7 187            | 1 158            | 58                         | 16            | 826            | 164            | 884            | 180            | —                  | —            |
| <b>29 807</b> | <b>31 656</b> | <b>1 274 425</b> | <b>1 299 257</b> | <b>1 361 889</b> | <b>1 391 808</b> | <b>39 620</b>              | <b>44 036</b> | <b>536 608</b> | <b>565 050</b> | <b>576 228</b> | <b>609 086</b> | <b>905</b>         | <b>1 041</b> |



| Staaten, Landestheile<br>und<br>Großstädte. |                     | Von der ortsanwesenden Bevölkerung des<br>in folgenden Gebietstheilen |               |                  |                  |                  |                  |                    |                  |                          |               |
|---|---------------------|---|---------------|------------------|------------------|------------------|------------------|--------------------|------------------|--------------------------|---------------|
|   |                     | Provinz Hannover  |               |                  |                  |                  |                  | Provinz Westfalen. |                  | Provinz                  |               |
|   |                     | Stadt Hannover.   |               | Rest.            |                  | zusammen.        |                  |                    |                  | Stadt<br>Frankfurt a. M. |               |
|   |                     | Männlich.   | Weiblich.     | Männlich.        | Weiblich.        | Männlich.        | Weiblich.        | Männlich.          | Weiblich.        | Männlich.                | Weiblich.     |
| 1   | 48                  | 49  | 50            | 51               | 52               | 53               | 54               | 55                 | 56               | 57                       |               |
| <b>Bayern.</b>                              |                     |   |               |                  |                  |                  |                  |                    |                  |                          |               |
| Bayern<br>rechts d. Rheins                  | Stadt München . .   | 134   | 60            | 282              | 100              | 416              | 160              | 323                | 108              | 190                      | 155           |
|   | " Nürnberg . .      | 55  | 25            | 91               | 39               | 146              | 64               | 79                 | 40               | 59                       | 52            |
|   | Rest . . . . .      | 70  | 34            | 546              | 232              | 616              | 266              | 633                | 299              | 372                      | 339           |
|   | Zusammen . . . . .  | 259   | 119           | 919              | 371              | 1 178            | 490              | 1 035              | 447              | 621                      | 546           |
| Rheinpfalz . . . . .                        | 12                  | 14  | 141           | 70               | 153              | 84               | 267              | 170                | 116              | 80                       |               |
| Königreich Bayern                           |                     | 271   | 133           | 1 060            | 441              | 1 331            | 574              | 1 302              | 617              | 737                      | 626           |
| Königreich<br>Sachsen                       | Stadt Dresden . .   | 96  | 107           | 593              | 385              | 689              | 492              | 263                | 178              | 52                       | 33            |
|   | " Leipzig . . . .   | 182   | 114           | 878              | 542              | 1 060            | 656              | 485                | 271              | 98                       | 93            |
|   | " Chemnitz . .      | 23  | 19            | 176              | 95               | 199              | 114              | 122                | 44               | 13                       | 6             |
|   | Rest . . . . .      | 180   | 104           | 1 055            | 657              | 1 235            | 761              | 624                | 398              | 67                       | 65            |
| Zusammen . . . . .                          | 481                 | 344   | 2 702         | 1 679            | 3 183            | 2 023            | 1 494            | 891                | 230              | 197                      |               |
| Württemberg                                 | Stadt Stuttgart . . | 25  | 13            | 139              | 52               | 164              | 65               | 115                | 79               | 110                      | 114           |
|   | Rest . . . . .      | 37  | 21            | 227              | 89               | 264              | 110              | 232                | 95               | 161                      | 153           |
|   | Zusammen . . . . .  | 62  | 34            | 366              | 141              | 428              | 175              | 347                | 174              | 271                      | 267           |
| Baden . . . . .                             | 94                  | 62  | 756           | 370              | 850              | 432              | 797              | 406                | 449              | 458                      |               |
| Hessen . . . . .                            | 103                 | 79  | 654           | 430              | 757              | 509              | 1 143            | 673                | 1 396            | 1 524                    |               |
| Mecklenburg-Schwerin . . . . .              | 101                 | 87  | 1 430         | 1 306            | 1 531            | 1 393            | 223              | 144                | 15               | 12                       |               |
| Sachsen-Weimar . . . . .                    | 35                  | 42  | 309           | 302              | 344              | 344              | 184              | 196                | 43               | 43                       |               |
| Mecklenburg-Strelitz . . . . .              | 9                   | 15  | 166           | 91               | 175              | 106              | 38               | 14                 | 1                | 2                        |               |
| Oldenburg . . . . .                         | 142                 | 107   | 10 467        | 11 451           | 10 609           | 11 558           | 879              | 579                | 12               | 11                       |               |
| Braunschweig                                | Stadt Braunschweig  | 231   | 334           | 4 698            | 5 628            | 4 929            | 5 962            | 388                | 349              | 20                       | 17            |
|   | Rest . . . . .      | 190   | 224           | 9 426            | 12 567           | 9 616            | 12 791           | 702                | 543              | 18                       | 8             |
|   | Zusammen . . . . .  | 421   | 558           | 14 124           | 18 195           | 14 545           | 18 753           | 1 090              | 892              | 38                       | 25            |
| Sachsen-Meiningen . . . . .                 | 18                  | 14  | 128           | 104              | 146              | 118              | 133              | 59                 | 14               | 17                       |               |
| Sachsen-Altenburg . . . . .                 | 10                  | 16  | 88            | 97               | 98               | 113              | 53               | 30                 | 6                | 6                        |               |
| Sachsen-Coburg-Gotha . . . . .              | 26                  | 40  | 211           | 179              | 237              | 219              | 134              | 113                | 27               | 29                       |               |
| Anhalt . . . . .                            | 40                  | 48  | 558           | 582              | 598              | 630              | 229              | 158                | 12               | 17                       |               |
| Schwarzburg-Sondershausen . . . . .         | 16                  | 12  | 105           | 112              | 121              | 124              | 46               | 56                 | 4                | 6                        |               |
| Schwarzburg-Rudolstadt . . . . .            | 10                  | 11  | 49            | 56               | 59               | 67               | 32               | 28                 | 7                | 1                        |               |
| Waldeck . . . . .                           | 23                  | 35  | 328           | 463              | 351              | 498              | 453              | 533                | 8                | 6                        |               |
| Neuß älterer Linie . . . . .                | 5                   | 2   | 26            | 17               | 31               | 19               | 13               | 14                 | 4                | 1                        |               |
| Neuß jüngerer Linie . . . . .               | 7                   | 7   | 87            | 64               | 94               | 71               | 58               | 43                 | 7                | 10                       |               |
| Schaumburg-Lippe . . . . .                  | 67                  | 62  | 511           | 576              | 578              | 638              | 652              | 540                | —                | —                        |               |
| Lippe . . . . .                             | 67                  | 58  | 699           | 795              | 766              | 853              | 2 357            | 2 423              | 6                | 5                        |               |
| Lübeck . . . . .                            | 57                  | 46  | 514           | 397              | 571              | 443              | 108              | 57                 | 8                | 9                        |               |
| Bremen                                      | Stadt Bremen . .    | 256   | 278           | 11 613           | 14 110           | 11 869           | 14 388           | 1 244              | 944              | 24                       | 21            |
|   | Rest . . . . .      | 66  | 87            | 4 874            | 5 457            | 4 940            | 5 544            | 370                | 256              | 5                        | 1             |
|   | Zusammen . . . . .  | 322   | 365           | 16 487           | 19 567           | 16 809           | 19 932           | 1 614              | 1 200            | 29                       | 22            |
| Hamburg                                     | Stadt Hamburg . .   | 1 417   | 1 421         | 18 389           | 20 683           | 19 806           | 22 104           | 1 867              | 966              | 193                      | 158           |
|   | Rest . . . . .      | 84  | 65            | 2 251            | 2 441            | 2 335            | 2 506            | 108                | 37               | 3                        | 3             |
|   | Zusammen . . . . .  | 1 501   | 1 486         | 20 640           | 23 124           | 22 141           | 24 610           | 1 975              | 1 003            | 196                      | 161           |
| Elsaß-<br>Lothringen                        | Stadt Straßburg .   | 68  | 37            | 1 073            | 192              | 1 141            | 229              | 561                | 193              | 110                      | 61            |
|   | Rest . . . . .      | 150   | 66            | 3 449            | 463              | 3 599            | 529              | 6 558              | 651              | 117                      | 65            |
|   | Zusammen . . . . .  | 218   | 103           | 4 522            | 655              | 4 740            | 758              | 7 119              | 844              | 227                      | 126           |
| <b>Deutsches Reich</b>                      |                     | <b>44 538</b>   | <b>46 742</b> | <b>1 089 439</b> | <b>1 118 210</b> | <b>1 133 977</b> | <b>1 164 952</b> | <b>1 172 440</b>   | <b>1 161 441</b> | <b>40 640</b>            | <b>44 011</b> |



in Spalte 1 genannten Gebiets sind geboren  
des Deutschen Reichs:

| Hessen-Nassau  |                |                |                | Provinz Rheinland |               |                  |               |               |               |                |               |               |               |
|----------------|----------------|----------------|----------------|-------------------|---------------|------------------|---------------|---------------|---------------|----------------|---------------|---------------|---------------|
| Rest.          |                | zusammen.      |                | Stadt Düsseldorf. |               | Stadt Elberfeld. |               | Stadt Barmen. |               | Stadt Grefeld. |               | Stadt Cöln.   |               |
| Männlich.      | Weiblich.      | Männlich.      | Weiblich.      | Männlich.         | Weiblich.     | Männlich.        | Weiblich.     | Männlich.     | Weiblich.     | Männlich.      | Weiblich.     | Männlich.     | Weiblich.     |
| 58             | 59             | 60             | 61             | 62                | 63            | 64               | 65            | 66            | 67            | 68             | 69            | 70            | 71            |
| 549            | 306            | 739            | 461            | 26                | 14            | 16               | 13            | 19            | 9             | 10             | 5             | 60            | 58            |
| 276            | 165            | 335            | 217            | 9                 | 8             | 9                | 3             | 7             | 7             | 4              | 1             | 31            | 13            |
| 2 990          | 2 822          | 3 362          | 3 161          | 43                | 28            | 33               | 28            | 10            | 7             | 14             | 8             | 105           | 55            |
| 3 815          | 3 293          | 4 436          | 3 839          | 78                | 50            | 58               | 44            | 36            | 23            | 28             | 14            | 196           | 126           |
| 974            | 622            | 1 090          | 702            | 13                | 13            | 17               | 9             | 8             | 8             | 9              | 9             | 60            | 48            |
| 4 789          | 3 915          | 5 526          | 4 541          | 91                | 63            | 75               | 53            | 44            | 31            | 37             | 23            | 256           | 174           |
| 389            | 278            | 441            | 311            | 29                | 32            | 16               | 12            | 7             | 6             | 11             | 7             | 53            | 57            |
| 708            | 549            | 806            | 642            | 54                | 36            | 34               | 44            | 21            | 10            | 26             | 13            | 84            | 61            |
| 157            | 120            | 170            | 126            | 13                | 9             | 8                | 4             | 7             | 5             | 7              | 2             | 24            | 14            |
| 821            | 602            | 888            | 667            | 32                | 32            | 51               | 34            | 52            | 28            | 32             | 21            | 65            | 71            |
| 2 075          | 1 549          | 2 305          | 1 746          | 128               | 109           | 109              | 94            | 87            | 49            | 76             | 43            | 226           | 203           |
| 329            | 247            | 439            | 361            | 31                | 24            | 19               | 20            | 20            | 12            | 17             | 4             | 45            | 43            |
| 497            | 309            | 658            | 462            | 21                | 14            | 25               | 22            | 18            | 23            | 32             | 17            | 54            | 31            |
| 826            | 556            | 1 097          | 823            | 52                | 38            | 44               | 42            | 38            | 35            | 49             | 21            | 99            | 74            |
| 2 318          | 1 365          | 2 767          | 1 823          | 96                | 70            | 56               | 26            | 29            | 15            | 36             | 36            | 189           | 150           |
| 16 792         | 16 001         | 18 188         | 17 525         | 86                | 92            | 92               | 79            | 50            | 48            | 49             | 31            | 216           | 231           |
| 230            | 136            | 245            | 148            | 16                | 11            | 10               | 8             | 8             | 1             | 6              | 3             | 31            | 18            |
| 1 448          | 1 946          | 1 491          | 1 989          | 14                | 24            | 14               | 18            | 10            | 12            | 1              | 2             | 23            | 18            |
| 33             | 27             | 34             | 29             | 3                 | 1             | —                | 2             | 1             | —             | —              | 1             | 2             | 1             |
| 222            | 145            | 234            | 156            | 21                | 9             | 17               | 6             | 7             | 3             | 5              | 3             | 22            | 17            |
| 321            | 256            | 341            | 273            | 26                | 14            | 14               | 14            | 7             | 5             | 11             | 10            | 31            | 28            |
| 683            | 379            | 701            | 387            | 14                | 9             | 10               | 11            | 9             | 8             | 4              | 5             | 18            | 18            |
| 1 004          | 635            | 1 042          | 660            | 40                | 23            | 24               | 25            | 16            | 13            | 15             | 15            | 49            | 46            |
| 674            | 622            | 688            | 639            | 8                 | 7             | 5                | 3             | 6             | 3             | 4              | 2             | 7             | 4             |
| 101            | 80             | 107            | 86             | 2                 | 5             | 4                | 2             | 4             | 2             | 2              | 5             | 5             | 3             |
| 737            | 1 190          | 764            | 1 219          | 11                | 10            | 14               | 10            | 7             | 6             | 1              | 6             | 21            | 15            |
| 439            | 328            | 451            | 345            | 10                | 8             | 10               | 14            | 9             | 9             | 5              | 4             | 54            | 58            |
| 105            | 99             | 109            | 105            | 6                 | 6             | 1                | 4             | —             | 4             | —              | —             | 6             | 7             |
| 77             | 60             | 84             | 61             | 2                 | 4             | 1                | —             | —             | 1             | 5              | 1             | 4             | 4             |
| 1 065          | 1 098          | 1 073          | 1 104          | 6                 | 6             | 19               | 17            | 18            | 18            | 3              | 4             | 3             | 9             |
| 40             | 27             | 44             | 28             | 1                 | 2             | 1                | —             | 2             | 3             | —              | —             | 1             | 1             |
| 106            | 90             | 113            | 100            | 1                 | 3             | 4                | 2             | 3             | 3             | 5              | 1             | 6             | 7             |
| 627            | 870            | 627            | 870            | 9                 | 5             | 7                | —             | 5             | 3             | 1              | 2             | 4             | 4             |
| 332            | 410            | 338            | 415            | 16                | 9             | 13               | 13            | 8             | 18            | 9              | 5             | 15            | 12            |
| 83             | 45             | 91             | 54             | 5                 | 7             | 5                | 3             | 4             | 6             | 1              | 1             | 13            | 11            |
| 813            | 584            | 837            | 605            | 28                | 15            | 15               | 20            | 13            | 12            | 11             | 7             | 55            | 29            |
| 190            | 110            | 195            | 111            | 11                | 5             | 8                | 3             | 7             | 4             | 2              | 1             | 13            | 9             |
| 1 003          | 694            | 1 032          | 716            | 39                | 20            | 23               | 23            | 20            | 16            | 13             | 8             | 68            | 38            |
| 2 342          | 1 257          | 2 535          | 1 415          | 122               | 69            | 99               | 68            | 80            | 43            | 55             | 36            | 255           | 187           |
| 106            | 56             | 109            | 59             | 4                 | —             | 4                | —             | 5             | 1             | 2              | —             | 15            | 6             |
| 2 448          | 1 313          | 2 644          | 1 474          | 126               | 69            | 103              | 68            | 85            | 44            | 57             | 36            | 270           | 193           |
| 1 547          | 408            | 1 657          | 469            | 46                | 26            | 26               | 14            | 27            | 6             | 22             | 15            | 323           | 89            |
| 3 386          | 1 030          | 3 503          | 1 095          | 292               | 72            | 292              | 47            | 369           | 20            | 277            | 30            | 603           | 182           |
| 4 933          | 1 438          | 5 160          | 1 564          | 338               | 98            | 318              | 61            | 396           | 26            | 299            | 45            | 926           | 271           |
| <b>783 303</b> | <b>797 796</b> | <b>823 943</b> | <b>841 807</b> | <b>40 608</b>     | <b>42 942</b> | <b>44 775</b>    | <b>46 973</b> | <b>43 602</b> | <b>45 098</b> | <b>37 289</b>  | <b>38 803</b> | <b>87 915</b> | <b>93 999</b> |



| Staaten, Landestheile<br>und<br>Großstädte. |                    | Von der ortsanwesenden Bevölkerung des<br>in folgenden Gebietstheilen |               |                  |                  |                  |                  |               |               |                                 |                   |
|---|--------------------|---|---------------|------------------|------------------|------------------|------------------|---------------|---------------|---------------------------------|-------------------|
|   |                    | Provinz Rheinland — Schluß.   |               |                  |                  |                  |                  | Hohenzollern. |               | Königreich Preußen<br>zusammen. |                   |
|   |                    | Stadt Aachen.   |               | Rest.            |                  | zusammen.        |                  | Männlich.     | Weiblich.     | Männlich.                       | Weiblich.         |
|   |                    | Männlich.   | Weiblich.     | Männlich.        | Weiblich.        | Männlich.        | Weiblich.        |               |               |                                 |                   |
| 1   | 72                 | 73  | 74            | 75               | 76               | 77               | 78               | 79            | 80            | 81                              |                   |
| <b>Bayern.</b>                              |                    |   |               |                  |                  |                  |                  |               |               |                                 |                   |
| Bayern<br>rechts d. Rheins                  | Stadt München . .  | 38  | 18            | 682              | 368              | 851              | 485              | 133           | 98            | 5 383                           | 2 597             |
|   | „ Nürnberg . .     | 3   | 4             | 186              | 117              | 249              | 153              | 12            | 3             | 1 810                           | 844               |
|   | Rest . . . . .     | 23  | 22            | 1 281            | 703              | 1 509            | 851              | 279           | 183           | 11 685                          | 6 707             |
|   | Zusammen . . . . . | 64  | 44            | 2 149            | 1 188            | 2 609            | 1 489            | 424           | 284           | 18 878                          | 10 148            |
| Rheinpfalz . . . . .                        | 6                  | 7   | 3 147         | 3 599            | 3 260            | 3 693            | 39               | 40            | 6 116         | 5 150                           |                   |
| Königreich Bayern                           |                    | 70  | 51            | 5 296            | 4 787            | 5 869            | 5 182            | 463           | 324           | 24 994                          | 15 298            |
| Königreich<br>Sachsen                       | Stadt Dresden . .  | 15  | 14            | 350              | 275              | 481              | 403              | 1             | 3             | 18 175                          | 17 657            |
|   | „ Leipzig . . .    | 36  | 20            | 495              | 356              | 750              | 540              | 7             | 5             | 34 047                          | 33 592            |
|   | „ Chemnitz . .     | 8   | 3             | 167              | 108              | 234              | 145              | 5             | 5             | 4 404                           | 2 724             |
|   | Rest . . . . .     | 39  | 32            | 884              | 553              | 1 155            | 771              | 15            | 5             | 71 928                          | 58 867            |
| Zusammen . . . . .                          | 98                 | 69  | 1 896         | 1 292            | 2 620            | 1 859            | 28               | 18            | 128 554       | 112 840                         |                   |
| Württemberg                                 | Stadt Stuttgart .  | 21  | 25            | 267              | 163              | 420              | 291              | 235           | 239           | 2 455                           | 1 506             |
|   | Rest . . . . .     | 14  | 16            | 532              | 321              | 696              | 444              | 1 994         | 2 207         | 6 082                           | 4 040             |
|   | Zusammen . . . . . | 35  | 41            | 799              | 484              | 1 116            | 735              | 2 229         | 2 446         | 8 537                           | 5 546             |
| Baden . . . . .                             | 25                 | 29  | 3 566         | 1 606            | 3 997            | 1 932            | 2 103            | 2 124         | 17 531        | 9 342                           |                   |
| Hessen . . . . .                            | 60                 | 50  | 4 918         | 5 643            | 5 471            | 6 174            | 64               | 62            | 31 492        | 27 296                          |                   |
| Mecklenburg-Schwerin . . . . .              | 6                  | 6   | 212           | 99               | 289              | 146              | 2                | —             | 23 018        | 15 456                          |                   |
| Sachsen-Weimar . . . . .                    | 12                 | 6   | 201           | 175              | 275              | 255              | 3                | 3             | 13 252        | 13 807                          |                   |
| Mecklenburg-Strelitz . . . . .              | —                  | —   | 35            | 17               | 41               | 22               | —                | —             | 5 609         | 4 805                           |                   |
| Oldenburg . . . . .                         | 4                  | 3   | 2 055         | 2 271            | 2 131            | 2 312            | —                | —             | 20 911        | 20 793                          |                   |
| Braunschweig                                | Stadt Braunschweig | 8   | 5             | 229              | 189              | 326              | 265              | 6             | 3             | 13 672                          | 13 762            |
|   | Rest . . . . .     | 3   | 3             | 277              | 143              | 335              | 197              | 2             | —             | 28 312                          | 28 576            |
|   | Zusammen . . . . . | 11  | 8             | 506              | 332              | 661              | 462              | 8             | 3             | 41 984                          | 42 338            |
| Sachsen-Meiningen . . . . .                 | —                  | 1   | 117           | 73               | 147              | 93               | 1                | 1             | 5 100         | 4 716                           |                   |
| Sachsen-Altenburg . . . . .                 | —                  | 1   | 60            | 43               | 77               | 61               | 3                | —             | 4 946         | 4 559                           |                   |
| Sachsen-Coburg-Gotha . . . . .              | 3                  | 5   | 146           | 114              | 203              | 166              | 2                | 1             | 6 707         | 7 571                           |                   |
| Anhalt . . . . .                            | 4                  | 4   | 198           | 188              | 290              | 285              | 6                | —             | 31 613        | 31 344                          |                   |
| Schwarzburg-Sondershausen . . . . .         | 2                  | 3   | 39            | 34               | 54               | 58               | —                | —             | 3 336         | 3 395                           |                   |
| Schwarzburg-Rudolstadt . . . . .            | 2                  | 8   | 33            | 25               | 47               | 43               | —                | —             | 2 109         | 2 103                           |                   |
| Waldeck . . . . .                           | —                  | 5   | 88            | 92               | 137              | 151              | —                | 3             | 2 423         | 2 552                           |                   |
| Reuß älterer Linie . . . . .                | 3                  | 3   | 13            | 15               | 21               | 24               | —                | —             | 758           | 598                             |                   |
| Reuß jüngerer Linie . . . . .               | —                  | 1   | 43            | 35               | 62               | 52               | —                | —             | 3 557         | 3 108                           |                   |
| Schaumburg-Lippe . . . . .                  | 1                  | —   | 148           | 43               | 175              | 57               | 1                | —             | 2 421         | 2 287                           |                   |
| Lippe . . . . .                             | 4                  | 3   | 170           | 165              | 235              | 225              | —                | 2             | 4 861         | 4 751                           |                   |
| Lübeck . . . . .                            | 2                  | 1   | 86            | 51               | 116              | 80               | 2                | —             | 7 586         | 6 546                           |                   |
| Bremen                                      | Stadt Bremen . .   | 6   | 6             | 420              | 258              | 548              | 347              | 4             | —             | 19 237                          | 18 715            |
|   | Rest . . . . .     | 1   | 2             | 110              | 48               | 152              | 72               | 3             | 1             | 7 678                           | 6 971             |
|   | Zusammen . . . . . | 7   | 8             | 530              | 306              | 700              | 419              | 7             | 1             | 26 915                          | 25 686            |
| Hamburg                                     | Stadt Hamburg . .  | 62  | 39            | 1 644            | 805              | 2 317            | 1 247            | 32            | 14            | 100 069                         | 99 764            |
|   | Rest . . . . .     | 1   | —             | 64               | 23               | 95               | 30               | 2             | 6             | 8 186                           | 6 859             |
|   | Zusammen . . . . . | 63  | 39            | 1 708            | 828              | 2 412            | 1 277            | 34            | 20            | 108 255                         | 106 623           |
| Elsass-<br>Lothringen                       | Stadt Straßburg .  | 132   | 29            | 2 910            | 962              | 3 486            | 1 141            | 61            | 68            | 13 577                          | 3 873             |
|   | Rest . . . . .     | 164   | 66            | 23 193           | 11 494           | 25 190           | 11 911           | 392           | 179           | 58 953                          | 18 284            |
|   | Zusammen . . . . . | 296   | 95            | 26 103           | 12 456           | 28 676           | 13 052           | 453           | 247           | 72 530                          | 22 157            |
| <b>Deutsches Reich</b>                      |                    | <b>38 808</b>   | <b>40 774</b> | <b>1 955 711</b> | <b>1 948 937</b> | <b>2 248 708</b> | <b>2 257 526</b> | <b>34 359</b> | <b>36 481</b> | <b>14 770 565</b>               | <b>15 284 967</b> |



in Spalte 1 genannten Gebiets sind geboren  
des Deutschen Reichs:

| Bayern rechts des Rheins. |               |                 |               |                  |                  |                  |                  | Rheinpfalz.    |                | Königreich Bayern<br>zusammen. |                  |
|---------------------------|---------------|-----------------|---------------|------------------|------------------|------------------|------------------|----------------|----------------|--------------------------------|------------------|
| Stadt München.            |               | Stadt Nürnberg. |               | Rest.            |                  | zusammen.        |                  | Männlich.      | Weiblich.      | Männlich.                      | Weiblich.        |
| Männlich.                 | Weiblich.     | Männlich.       | Weiblich.     | Männlich.        | Weiblich.        | Männlich.        | Weiblich.        | Männlich.      | Weiblich.      | Männlich.                      | Weiblich.        |
| 82                        | 83            | 84              | 85            | 86               | 87               | 88               | 89               | 90             | 91             | 92                             | 93               |
| 59 529                    | 66 636        | 1 314           | 1 263         | 86 488           | 95 550           | 147 331          | 163 449          | 2 171          | 1 676          | 149 502                        | 165 125          |
| 377                       | 368           | 29 829          | 34 477        | 33 304           | 33 618           | 63 510           | 68 463           | 400            | 350            | 63 910                         | 68 813           |
| 12 264                    | 11 999        | 5 988           | 5 649         | 2 033 831        | 2 158 446        | 2 052 083        | 2 176 094        | 4 805          | 3 026          | 2 056 888                      | 2 179 120        |
| 72 170                    | 79 003        | 37 131          | 41 389        | 2 153 623        | 2 287 614        | 2 262 924        | 2 408 006        | 7 376          | 5 052          | 2 270 300                      | 2 413 058        |
| 265                       | 205           | 160             | 134           | 5 590            | 2 860            | 6 015            | 3 199            | 332 192        | 347 785        | 338 207                        | 350 984          |
| 72 435                    | 79 208        | 37 291          | 41 523        | 2 159 213        | 2 290 474        | 2 268 939        | 2 411 205        | 339 568        | 352 837        | 2 608 507                      | 2 764 042        |
| 69                        | 62            | 49              | 51            | 620              | 699              | 738              | 812              | 38             | 22             | 776                            | 834              |
| 63                        | 58            | 82              | 63            | 1 126            | 1 167            | 1 271            | 1 288            | 97             | 55             | 1 368                          | 1 343            |
| 12                        | 9             | 18              | 13            | 559              | 579              | 589              | 601              | 28             | 7              | 617                            | 608              |
| 88                        | 52            | 84              | 86            | 7 538            | 8 747            | 7 710            | 8 885            | 220            | 152            | 7 930                          | 9 037            |
| 232                       | 181           | 233             | 213           | 9 843            | 11 192           | 10 308           | 11 586           | 383            | 236            | 10 691                         | 11 822           |
| 139                       | 136           | 74              | 63            | 1 175            | 1 036            | 1 388            | 1 235            | 305            | 220            | 1 693                          | 1 455            |
| 303                       | 218           | 155             | 111           | 9 002            | 8 595            | 9 460            | 8 924            | 745            | 506            | 10 205                         | 9 430            |
| 442                       | 354           | 229             | 174           | 10 177           | 9 631            | 10 848           | 10 159           | 1 050          | 726            | 11 898                         | 10 885           |
| 262                       | 266           | 144             | 108           | 5 097            | 4 253            | 5 503            | 4 627            | 5 444          | 6 313          | 10 947                         | 10 940           |
| 119                       | 81            | 141             | 94            | 6 140            | 5 224            | 6 400            | 5 399            | 4 437          | 6 554          | 10 837                         | 11 953           |
| 14                        | 11            | 8               | 8             | 138              | 60               | 160              | 79               | 37             | 13             | 197                            | 92               |
| 32                        | 27            | 18              | 16            | 1 011            | 817              | 1 061            | 860              | 27             | 25             | 1 088                          | 885              |
| 3                         | 2             | 1               | 1             | 19               | 7                | 23               | 10               | 3              | —              | 26                             | 10               |
| 10                        | 7             | 16              | 5             | 113              | 65               | 139              | 77               | 147            | 162            | 286                            | 239              |
| 9                         | 16            | 4               | 10            | 128              | 64               | 141              | 90               | 27             | 17             | 168                            | 107              |
| 8                         | 6             | 2               | 2             | 149              | 96               | 159              | 104              | 9              | 8              | 168                            | 112              |
| 17                        | 22            | 6               | 12            | 277              | 160              | 300              | 194              | 36             | 25             | 336                            | 219              |
| 19                        | 13            | 69              | 27            | 2 192            | 2 279            | 2 280            | 2 319            | 26             | 14             | 2 306                          | 2 333            |
| 6                         | 5             | 7               | 2             | 559              | 620              | 572              | 627              | 16             | 21             | 588                            | 648              |
| 17                        | 17            | 42              | 17            | 1 609            | 1 825            | 1 668            | 1 859            | 34             | 30             | 1 702                          | 1 889            |
| 11                        | 11            | 5               | 2             | 131              | 95               | 147              | 108              | 20             | 18             | 167                            | 126              |
| 3                         | 5             | 3               | 6             | 74               | 62               | 80               | 73               | 6              | 4              | 86                             | 77               |
| 4                         | 1             | 9               | 13            | 203              | 183              | 216              | 197              | 2              | 2              | 218                            | 199              |
| 1                         | 2             | 1               | —             | 14               | 6                | 16               | 8                | 8              | 6              | 24                             | 14               |
| 4                         | 6             | 6               | 5             | 441              | 571              | 451              | 582              | 3              | 5              | 454                            | 587              |
| 5                         | 10            | 14              | 9             | 1 181            | 1 186            | 1 200            | 1 205            | 19             | 11             | 1 219                          | 1 216            |
| —                         | —             | —               | —             | 4                | 7                | 4                | 7                | —              | —              | 4                              | 7                |
| 4                         | —             | 8               | —             | 20               | 23               | 32               | 23               | 24             | 5              | 56                             | 28               |
| 4                         | 8             | 5               | 2             | 67               | 19               | 76               | 29               | 8              | 3              | 84                             | 32               |
| 8                         | 12            | 14              | 11            | 223              | 66               | 245              | 89               | 51             | 21             | 296                            | 110              |
| 5                         | 6             | —               | 1             | 64               | 23               | 69               | 30               | 19             | 11             | 88                             | 41               |
| 13                        | 18            | 14              | 12            | 287              | 89               | 314              | 119              | 70             | 32             | 384                            | 151              |
| 163                       | 100           | 108             | 50            | 1 677            | 682              | 1 948            | 832              | 227            | 112            | 2 175                          | 944              |
| 5                         | 1             | 3               | 3             | 78               | 27               | 86               | 31               | 4              | 1              | 90                             | 32               |
| 168                       | 101           | 111             | 53            | 1 755            | 709              | 2 034            | 863              | 231            | 113            | 2 265                          | 976              |
| 56                        | 54            | 22              | 19            | 616              | 468              | 694              | 541              | 1 116          | 1 366          | 1 810                          | 1 907            |
| 156                       | 88            | 98              | 43            | 5 056            | 1 199            | 5 310            | 1 330            | 7 050          | 5 766          | 12 360                         | 7 096            |
| 212                       | 142           | 120             | 62            | 5 672            | 1 667            | 6 004            | 1 871            | 8 166          | 7 132          | 14 170                         | 9 003            |
| <b>75 223</b>             | <b>81 474</b> | <b>39 500</b>   | <b>42 991</b> | <b>2 232 512</b> | <b>2 350 845</b> | <b>2 347 235</b> | <b>2 475 310</b> | <b>372 563</b> | <b>386 826</b> | <b>2 719 798</b>               | <b>2 862 136</b> |



| Staaten, Landestheile<br>und<br>Großstädte. |                    | Von der ortsanwesenden Bevölkerung des<br>in folgenden Gebietsteilen |               |                |               |                 |               |                  |                  |                  |                  |
|---|--------------------|--|---------------|----------------|---------------|-----------------|---------------|------------------|------------------|------------------|------------------|
|   |                    | Königreich Sachsen   |               |                |               |                 |               |                  |                  |                  |                  |
|   |                    | Stadt Dresden.   |               | Stadt Leipzig. |               | Stadt Chemnitz. |               | Rest.            |                  | zusammen.        |                  |
|   |                    | Männlich.  | Weiblich.     | Männlich.      | Weiblich.     | Männlich.       | Weiblich.     | Männlich.        | Weiblich.        | Männlich.        | Weiblich.        |
| 1   | 94                 | 95   | 96            | 97             | 98            | 99              | 100           | 101              | 102              | 103              |                  |
| <b>Bayern.</b>                              |                    |  |               |                |               |                 |               |                  |                  |                  |                  |
| Bayern<br>rechts d. Rheins                  | Stadt München . .  | 107  | 65            | 122            | 60            | 48              | 21            | 1 166            | 516              | 1 443            | 662              |
|   | " Nürnberg . .     | 67   | 30            | 100            | 41            | 28              | 14            | 500              | 210              | 695              | 295              |
|   | Rest . . . . .     | 189  | 102           | 198            | 116           | 56              | 43            | 2 849            | 1 487            | 3 292            | 1 748            |
|   | Zusammen . . . . . | 363  | 197           | 420            | 217           | 132             | 78            | 4 515            | 2 213            | 5 430            | 2 705            |
| Rheinpfalz . . . . .                        | 35                 | 11   | 25            | 10             | 16            | 9               | 366           | 111              | 442              | 141              |                  |
| Königreich Bayern                           |                    | 398  | 208           | 445            | 227           | 148             | 87            | 4 881            | 2 324            | 5 872            | 2 846            |
| Königreich<br>Sachsen                       | Stadt Dresden . .  | 49 342   | 56 157        | 1 351          | 1 527         | 1 084           | 1 176         | 51 549           | 54 929           | 103 326          | 113 789          |
|   | " Leipzig . . . .  | 1 644  | 1 399         | 56 728         | 61 815        | 1 025           | 783           | 36 606           | 35 406           | 96 003           | 99 403           |
|   | " Chemnitz . . .   | 737  | 695           | 431            | 384           | 27 037          | 30 810        | 29 510           | 31 721           | 57 715           | 63 610           |
|   | Rest . . . . .     | 16 327   | 17 444        | 9 436          | 9 590         | 6 223           | 6 288         | 1 193 260        | 1 291 544        | 1 225 246        | 1 324 866        |
| Zusammen . . . . .                          | 68 050             | 75 695   | 67 946        | 73 316         | 35 369        | 39 057          | 1 310 925     | 1 413 600        | 1 482 290        | 1 601 668        |                  |
| Württemberg                                 | Stadt Stuttgart .  | 61   | 43            | 145            | 69            | 20              | 10            | 237              | 71               | 463              | 193              |
|   | Rest . . . . .     | 62   | 24            | 73             | 41            | 38              | 21            | 503              | 147              | 676              | 233              |
|   | Zusammen . . . . . | 123  | 67            | 218            | 110           | 58              | 31            | 740              | 218              | 1 139            | 426              |
| Baden . . . . .                             | 154                | 74   | 149           | 88             | 11            | 5               | 1 158         | 345              | 1 472            | 512              |                  |
| Hessen . . . . .                            | 84                 | 59   | 83            | 65             | 31            | 15              | 722           | 224              | 920              | 363              |                  |
| Mecklenburg-Schwerin . . . . .              | 91                 | 47   | 55            | 50             | 22            | 11              | 568           | 146              | 736              | 254              |                  |
| Sachsen-Weimar . . . . .                    | 131                | 126  | 206           | 233            | 68            | 51              | 1 966         | 1 521            | 2 371            | 1 931            |                  |
| Mecklenburg-Strelitz . . . . .              | 15                 | 9  | 5             | 7              | 2             | 3               | 101           | 34               | 123              | 53               |                  |
| Oldenburg . . . . .                         | 36                 | 20   | 18            | 16             | 12            | 4               | 284           | 93               | 350              | 133              |                  |
| Braunschweig                                | Stadt Braunschweig | 67   | 41            | 82             | 56            | 17              | 8             | 453              | 174              | 619              | 279              |
|   | Rest . . . . .     | 25   | 12            | 47             | 35            | 15              | 7             | 426              | 137              | 513              | 191              |
|   | Zusammen . . . . . | 92   | 53            | 129            | 91            | 32              | 15            | 879              | 311              | 1 132            | 470              |
| Sachsen-Meiningen . . . . .                 | 27                 | 23   | 79            | 75             | 25            | 23              | 510           | 335              | 641              | 456              |                  |
| Sachsen-Altenburg . . . . .                 | 130                | 128  | 254           | 279            | 136           | 145             | 6 018         | 5 889            | 6 538            | 6 441            |                  |
| Sachsen-Coburg-Gotha . . . . .              | 49                 | 38   | 105           | 92             | 27            | 18              | 492           | 280              | 673              | 428              |                  |
| Anhalt . . . . .                            | 108                | 80   | 147           | 163            | 48            | 31              | 1 133         | 711              | 1 436            | 985              |                  |
| Schwarzburg-Sondershausen . . . . .         | 11                 | 12   | 38            | 22             | 11            | 3               | 161           | 105              | 221              | 142              |                  |
| Schwarzburg-Rudolstadt . . . . .            | 26                 | 17   | 37            | 40             | 16            | 11              | 244           | 152              | 323              | 220              |                  |
| Waldeck . . . . .                           | 1                  | 4  | 2             | 4              | 1             | —               | 19            | 14               | 23               | 22               |                  |
| Neuß älterer Linie . . . . .                | 27                 | 37   | 61            | 53             | 61            | 48              | 2 975         | 3 055            | 3 124            | 3 193            |                  |
| Neuß jüngerer Linie . . . . .               | 83                 | 62   | 121           | 152            | 125           | 87              | 2 837         | 2 501            | 3 166            | 2 802            |                  |
| Schaumburg-Lippe . . . . .                  | 3                  | 2  | 8             | 3              | —             | —               | 7             | 7                | 18               | 12               |                  |
| Lippe . . . . .                             | 8                  | 6  | 13            | 10             | 6             | 1               | 81            | 28               | 108              | 45               |                  |
| Lübeck . . . . .                            | 21                 | 12   | 15            | 16             | 9             | 3               | 168           | 67               | 213              | 98               |                  |
| Bremen                                      | Stadt Bremen . .   | 68   | 25            | 73             | 54            | 23              | 13            | 408              | 111              | 572              | 203              |
|   | Rest . . . . .     | 23   | 5             | 17             | 8             | 10              | 7             | 164              | 46               | 214              | 66               |
|   | Zusammen . . . . . | 91   | 30            | 90             | 62            | 33              | 20            | 572              | 157              | 786              | 269              |
| Hamburg                                     | Stadt Hamburg . .  | 496  | 287           | 564            | 403           | 165             | 66            | 3 472            | 1 103            | 4 697            | 1 859            |
|   | Rest . . . . .     | 19   | 5             | 19             | 4             | 4               | —             | 162              | 33               | 204              | 42               |
|   | Zusammen . . . . . | 515  | 292           | 583            | 407           | 169             | 66            | 3 634            | 1 136            | 4 901            | 1 901            |
| Elfaß-<br>Lothringen                        | Stadt Straßburg .  | 67   | 31            | 23             | 21            | 14              | 2             | 1 753            | 116              | 1 857            | 170              |
|   | Rest . . . . .     | 117  | 43            | 59             | 31            | 40              | 11            | 1 656            | 186              | 1 872            | 271              |
|   | Zusammen . . . . . | 184  | 74            | 82             | 52            | 54              | 13            | 3 409            | 302              | 3 729            | 441              |
| <b>Deutsches Reich</b>                      |                    | <b>75 367</b>  | <b>81 048</b> | <b>75 848</b>  | <b>79 964</b> | <b>38 211</b>   | <b>41 034</b> | <b>1 386 097</b> | <b>1 461 619</b> | <b>1 575 523</b> | <b>1 663 665</b> |



in Spalte 1 genannten Gebiets sind geboren  
des Deutschen Reichs:

| Württemberg      |               |                |                  |                  |                  | Baden.         |                | Hessen.        |                | Mecklenburg-Schwerin. |                | Sachsen-Weimar. |                |
|------------------|---------------|----------------|------------------|------------------|------------------|----------------|----------------|----------------|----------------|-----------------------|----------------|-----------------|----------------|
| Stadt Stuttgart. |               | Rest.          |                  | zusammen.        |                  | Männlich.      | Weiblich.      | Männlich.      | Weiblich.      | Männlich.             | Weiblich.      | Männlich.       | Weiblich.      |
| Männlich.        | Weiblich.     | Männlich.      | Weiblich.        | Männlich.        | Weiblich.        |                |                |                |                |                       |                |                 |                |
| 104              | 105           | 106            | 107              | 108              | 109              | 110            | 111            | 112            | 113            | 114                   | 115            | 116             | 117            |
| 210              | 138           | 3 208          | 3 322            | 3 418            | 3 460            | 1 367          | 966            | 728            | 495            | 127                   | 50             | 77              | 55             |
| 101              | 62            | 927            | 743              | 1 028            | 805              | 382            | 238            | 236            | 182            | 33                    | 12             | 79              | 52             |
| 298              | 340           | 17 180         | 18 240           | 17 478           | 18 580           | 4 941          | 4 709          | 2 188          | 2 056          | 165                   | 50             | 487             | 461            |
| 609              | 540           | 21 315         | 22 305           | 21 924           | 22 845           | 6 690          | 5 913          | 3 152          | 2 733          | 325                   | 112            | 643             | 568            |
| 142              | 95            | 2 516          | 1 781            | 2 658            | 1 876            | 4 949          | 4 501          | 3 329          | 3 327          | 38                    | 14             | 84              | 28             |
| 751              | 635           | 23 831         | 24 086           | 24 582           | 24 721           | 11 639         | 10 414         | 6 481          | 6 060          | 363                   | 126            | 727             | 596            |
| 44               | 31            | 196            | 125              | 240              | 156              | 220            | 176            | 177            | 121            | 286                   | 191            | 628             | 730            |
| 70               | 53            | 357            | 207              | 427              | 260              | 374            | 220            | 336            | 234            | 342                   | 183            | 2 270           | 2 552          |
| 22               | 12            | 96             | 51               | 118              | 63               | 76             | 39             | 61             | 23             | 63                    | 23             | 276             | 253            |
| 59               | 39            | 620            | 356              | 679              | 395              | 462            | 233            | 367            | 214            | 417                   | 292            | 3 722           | 3 706          |
| 195              | 135           | 1 269          | 739              | 1 464            | 874              | 1 132          | 668            | 941            | 592            | 1 108                 | 689            | 6 896           | 7 241          |
| 25 952           | 30 078        | 31 551         | 36 208           | 57 503           | 66 286           | 1 645          | 1 407          | 396            | 257            | 51                    | 15             | 69              | 27             |
| 5 786            | 5 646         | 876 743        | 949 353          | 882 529          | 954 999          | 8 066          | 7 271          | 757            | 627            | 62                    | 24             | 114             | 43             |
| 31 738           | 35 724        | 908 294        | 985 561          | 940 032          | 1 021 285        | 9 711          | 8 678          | 1 153          | 884            | 113                   | 39             | 183             | 70             |
| 723              | 703           | 21 713         | 23 968           | 22 436           | 24 671           | 735 290        | 783 063        | 6 629          | 6 704          | 240                   | 101            | 227             | 103            |
| 195              | 161           | 2 613          | 2 301            | 2 808            | 2 462            | 3 851          | 3 912          | 435 707        | 450 596        | 157                   | 68             | 543             | 344            |
| 8                | 6             | 73             | 27               | 81               | 33               | 54             | 29             | 58             | 23             | 254 532               | 271 822        | 106             | 50             |
| 10               | 14            | 106            | 74               | 116              | 88               | 101            | 84             | 117            | 94             | 83                    | 67             | 130 001         | 137 927        |
| 1                | 4             | 11             | 3                | 12               | 7                | 5              | 3              | 6              | 6              | 2 757                 | 3 182          | 19              | 14             |
| 7                | —             | 81             | 24               | 88               | 24               | 107            | 45             | 96             | 73             | 506                   | 410            | 81              | 47             |
| 9                | 6             | 57             | 27               | 66               | 33               | 53             | 59             | 81             | 60             | 187                   | 116            | 118             | 61             |
| 5                | 2             | 37             | 15               | 42               | 17               | 52             | 45             | 47             | 46             | 120                   | 73             | 137             | 91             |
| 14               | 8             | 94             | 42               | 108              | 50               | 105            | 104            | 128            | 106            | 307                   | 189            | 255             | 152            |
| 2                | 6             | 80             | 60               | 82               | 66               | 75             | 44             | 76             | 103            | 32                    | 24             | 2 299           | 2 619          |
| 7                | 5             | 46             | 28               | 53               | 33               | 35             | 28             | 33             | 18             | 32                    | 28             | 1 470           | 2 095          |
| 10               | 11            | 66             | 45               | 76               | 56               | 89             | 62             | 94             | 121            | 35                    | 38             | 1 934           | 2 226          |
| 7                | 13            | 50             | 26               | 57               | 39               | 57             | 36             | 47             | 34             | 107                   | 109            | 319             | 250            |
| 5                | 2             | 13             | 11               | 18               | 13               | 20             | 6              | 26             | 25             | 7                     | 9              | 535             | 536            |
| 1                | —             | 29             | 9                | 30               | 9                | 18             | 15             | 15             | 9              | 11                    | 16             | 610             | 839            |
| —                | 1             | 13             | 10               | 13               | 11               | 8              | 14             | 37             | 26             | 13                    | 5              | 21              | 17             |
| 2                | 1             | 16             | 19               | 18               | 20               | 15             | 16             | 4              | 2              | 10                    | 4              | 1 009           | 1 332          |
| —                | 2             | 41             | 14               | 41               | 16               | 25             | 26             | 22             | 17             | 9                     | 10             | 3 030           | 3 639          |
| —                | —             | 5              | 2                | 5                | 2                | 4              | 3              | 9              | 8              | 5                     | 5              | 3               | —              |
| 1                | 4             | 24             | 8                | 25               | 12               | 23             | 20             | 29             | 13             | 39                    | 17             | 18              | 3              |
| 3                | 3             | 22             | 22               | 25               | 25               | 37             | 21             | 27             | 10             | 3 402                 | 3 324          | 63              | 24             |
| 17               | 10            | 131            | 42               | 148              | 52               | 113            | 74             | 177            | 84             | 414                   | 168            | 155             | 81             |
| 8                | 3             | 45             | 14               | 53               | 17               | 43             | 11             | 35             | 29             | 174                   | 74             | 52              | 18             |
| 25               | 13            | 176            | 56               | 201              | 69               | 156            | 85             | 212            | 113            | 588                   | 242            | 207             | 99             |
| 110              | 53            | 891            | 318              | 1 001            | 371              | 788            | 361            | 616            | 306            | 20 466                | 20 091         | 801             | 376            |
| 4                | 1             | 46             | 16               | 50               | 17               | 31             | 10             | 20             | 10             | 870                   | 681            | 27              | 4              |
| 114              | 54            | 937            | 334              | 1 051            | 388              | 819            | 371            | 636            | 316            | 21 336                | 20 772         | 828             | 380            |
| 111              | 100           | 2 883          | 1 854            | 2 994            | 1 954            | 3 507          | 5 457          | 704            | 416            | 101                   | 29             | 113             | 33             |
| 110              | 97            | 2 869          | 2 557            | 2 979            | 2 654            | 10 585         | 7 468          | 1 455          | 749            | 695                   | 76             | 382             | 103            |
| 221              | 197           | 5 752          | 4 411            | 5 973            | 4 608            | 14 092         | 12 925         | 2 159          | 1 165          | 796                   | 105            | 495             | 136            |
| <b>35 316</b>    | <b>38 704</b> | <b>978 253</b> | <b>1 052 888</b> | <b>1 013 569</b> | <b>1 091 592</b> | <b>791 688</b> | <b>832 832</b> | <b>489 399</b> | <b>504 278</b> | <b>316 106</b>        | <b>326 047</b> | <b>172 372</b>  | <b>179 182</b> |



| Staaten, Landestheile<br>und<br>Großstädte. |                     | Von der ortsanwesenden Bevölkerung des<br>in folgenden Gebietstheilen |               |                |                |                        |               |                |                |                |                |
|---|---------------------|---|---------------|----------------|----------------|------------------------|---------------|----------------|----------------|----------------|----------------|
|   |                     | Mecklenburg-Strelitz.   |               | Oldenburg.     |                | Braunschweig           |               |                |                |                |                |
|   |                     | Männlich.   | Weiblich.     | Männlich.      | Weiblich.      | Stadt<br>Braunschweig. |               | Rest.          |                | zusammen.      |                |
|   |                     |   |               |                |                | Männlich.              | Weiblich.     | Männlich.      | Weiblich.      | Männlich.      | Weiblich.      |
| 1   | 118                 | 119   | 120           | 121            | 122            | 123                    | 124           | 125            | 126            | 127            |                |
| <b>Bayern.</b>                              |                     |   |               |                |                |                        |               |                |                |                |                |
| Bayern<br>rechts d. Rheins                  | Stadt München . .   | 21  | 9             | 72             | 25             | 57                     | 16            | 36             | 7              | 93             | 23             |
|   | " Nürnberg . .      | 7   | 4             | 10             | 5              | 20                     | 7             | 7              | 4              | 27             | 11             |
|   | Rest . . . . .      | 34  | 11            | 82             | 35             | 42                     | 14            | 107            | 46             | 149            | 60             |
|   | Zusammen . . . .    | 62  | 24            | 164            | 65             | 119                    | 37            | 150            | 57             | 269            | 94             |
| Rheinpfalz . . . . .                        | 8                   | 1   | 131           | 99             | 11             | 4                      | 29            | 3              | 40             | 7              |                |
| <b>Königreich Bayern</b>                    |                     | 70  | 25            | 295            | 164            | 130                    | 41            | 179            | 60             | 309            | 101            |
| Königreich<br>Sachsen                       | Stadt Dresden . .   | 60  | 44            | 58             | 49             | 83                     | 78            | 103            | 68             | 186            | 146            |
|   | " Leipzig . . . .   | 65  | 25            | 101            | 50             | 138                    | 97            | 238            | 136            | 376            | 233            |
|   | " Chemnitz . . .    | 8   | 6             | 14             | 3              | 12                     | 21            | 33             | 21             | 45             | 42             |
|   | Rest . . . . .      | 77  | 51            | 101            | 65             | 109                    | 90            | 255            | 182            | 364            | 272            |
| Zusammen . . . .                            | 210                 | 126   | 274           | 167            | 342            | 286                    | 629           | 407            | 971            | 693            |                |
| Württemberg                                 | Stadt Stuttgart . . | 10  | 2             | 24             | 15             | 25                     | 16            | 20             | 9              | 45             | 25             |
|   | Rest . . . . .      | 10  | 3             | 48             | 29             | 18                     | 9             | 38             | 4              | 56             | 13             |
|   | Zusammen . . . .    | 20  | 5             | 72             | 44             | 43                     | 25            | 58             | 13             | 101            | 38             |
| Baden . . . . .                             | 41                  | 19  | 185           | 87             | 39             | 23                     | 107           | 42             | 146            | 65             |                |
| Hessen . . . . .                            | 26                  | 8   | 142           | 125            | 43             | 35                     | 92            | 41             | 135            | 76             |                |
| Mecklenburg-Schwerin . . . . .              | 2 838               | 2 495   | 163           | 121            | 46             | 37                     | 149           | 81             | 195            | 118            |                |
| Sachsen-Weimar . . . . .                    | 13                  | 13  | 37            | 33             | 36             | 23                     | 86            | 64             | 122            | 87             |                |
| Mecklenburg-Strelitz . . . . .              | 38 871              | 41 465  | 45            | 34             | 6              | 6                      | 21            | 6              | 27             | 12             |                |
| Oldenburg . . . . .                         | 91                  | 74  | 149 840       | 153 885        | 50             | 36                     | 161           | 113            | 211            | 149            |                |
| Braunschweig                                | Stadt Braunschweig  | 20  | 14            | 89             | 90             | 21 599                 | 23 448        | 10 953         | 11 846         | 32 552         | 35 294         |
|   | Rest . . . . .      | 23  | 10            | 71             | 62             | 2 010                  | 2 074         | 118 565        | 118 178        | 120 575        | 120 252        |
|   | Zusammen . . . .    | 43  | 24            | 160            | 152            | 23 609                 | 25 522        | 129 518        | 130 024        | 153 127        | 155 546        |
| Sachsen-Meiningen . . . . .                 | 5                   | 4   | 7             | 5              | 13             | 6                      | 24            | 9              | 37             | 15             |                |
| Sachsen-Altenburg . . . . .                 | 4                   | 7   | 5             | 8              | 15             | 13                     | 28            | 33             | 43             | 46             |                |
| Sachsen-Coburg-Gotha . . . . .              | 7                   | 11  | 18            | 17             | 23             | 15                     | 33            | 23             | 56             | 38             |                |
| Anhalt . . . . .                            | 34                  | 31  | 25            | 30             | 56             | 77                     | 364           | 379            | 420            | 456            |                |
| Schwarzburg-Sondershausen . . . . .         | 3                   | 2   | 8             | 11             | 16             | 16                     | 32            | 44             | 48             | 60             |                |
| Schwarzburg-Rudolstadt . . . . .            | 4                   | —   | 5             | 2              | 5              | 4                      | 18            | 7              | 23             | 11             |                |
| Waldeck . . . . .                           | 1                   | 1   | 13            | 12             | 5              | 2                      | 64            | 102            | 69             | 104            |                |
| Reuß älterer Linie . . . . .                | —                   | 1   | 9             | 6              | 1              | 1                      | 7             | 4              | 8              | 5              |                |
| Reuß jüngerer Linie . . . . .               | 15                  | 4   | 7             | 9              | 11             | 4                      | 21            | 13             | 32             | 17             |                |
| Schaumburg-Lippe . . . . .                  | 1                   | 2   | 21            | 14             | 2              | 6                      | 16            | 9              | 18             | 15             |                |
| Lippe . . . . .                             | 2                   | 4   | 49            | 69             | 22             | 28                     | 87            | 68             | 109            | 96             |                |
| Lübeck . . . . .                            | 1 459               | 1 618   | 2 053         | 2 750          | 26             | 26                     | 39            | 13             | 65             | 39             |                |
| Bremen                                      | Stadt Bremen . .    | 54  | 24            | 2 299          | 3 591          | 126                    | 87            | 630            | 534            | 756            | 621            |
|   | Rest . . . . .      | 14  | 10            | 1 886          | 2 174          | 36                     | 40            | 215            | 175            | 251            | 215            |
|   | Zusammen . . . .    | 68  | 34            | 4 185          | 5 765          | 162                    | 127           | 845            | 709            | 1 007          | 836            |
| Hamburg                                     | Stadt Hamburg . .   | 1 351   | 1 264         | 2 178          | 2 514          | 500                    | 387           | 907            | 523            | 1 407          | 910            |
|   | Rest . . . . .      | 69  | 55            | 108            | 97             | 12                     | 9             | 39             | 26             | 51             | 35             |
|   | Zusammen . . . .    | 1 420   | 1 319         | 2 286          | 2 611          | 512                    | 396           | 946            | 549            | 1 458          | 945            |
| Elsaß-<br>Lothringen                        | Stadt Straßburg . . | 24  | 3             | 125            | 55             | 29                     | 7             | 196            | 18             | 225            | 25             |
|   | Rest . . . . .      | 67  | 10            | 529            | 363            | 162                    | 61            | 535            | 84             | 697            | 145            |
|   | Zusammen . . . .    | 91  | 13            | 654            | 418            | 191                    | 68            | 731            | 102            | 922            | 170            |
| <b>Deutsches Reich</b>                      |                     | <b>54 128</b>   | <b>57 397</b> | <b>177 414</b> | <b>183 799</b> | <b>29 378</b>          | <b>30 502</b> | <b>156 257</b> | <b>157 236</b> | <b>185 635</b> | <b>187 738</b> |



in Spalte 1 genannten Gebiets sind geboren  
des Deutschen Reichs:

| Sachsen-<br>Meiningen. |                | Sachsen-<br>Altenburg. |               | Sachsen-<br>Coburg-Gotha. |                | Anhalt.        |                | Schwarzburg-<br>Sondershausen. |               | Schwarzburg-<br>Rudolstadt. |               | Waldeck.      |               |
|------------------------|----------------|------------------------|---------------|---------------------------|----------------|----------------|----------------|--------------------------------|---------------|-----------------------------|---------------|---------------|---------------|
| Männlich.              | Weiblich.      | Männlich.              | Weiblich.     | Männlich.                 | Weiblich.      | Männlich.      | Weiblich.      | Männlich.                      | Weiblich.     | Männlich.                   | Weiblich.     | Männlich.     | Weiblich.     |
| 128                    | 129            | 130                    | 131           | 132                       | 133            | 134            | 135            | 136                            | 137           | 138                         | 139           | 140           | 141           |
| 122                    | 79             | 36                     | 7             | 119                       | 70             | 59             | 29             | 19                             | 7             | 38                          | 7             | 12            | 5             |
| 200                    | 185            | 38                     | 9             | 173                       | 168            | 40             | 12             | 21                             | 15            | 35                          | 36            | 7             | —             |
| 1 575                  | 1 715          | 164                    | 67            | 1 389                     | 1 603          | 145            | 42             | 115                            | 58            | 192                         | 124           | 30            | 22            |
| 1 897                  | 1 979          | 238                    | 83            | 1 681                     | 1 841          | 244            | 83             | 155                            | 80            | 265                         | 167           | 49            | 27            |
| 56                     | 32             | 27                     | 7             | 84                        | 22             | 42             | 16             | 23                             | 10            | 19                          | 6             | 12            | 9             |
| 1 953                  | 2 011          | 265                    | 90            | 1 765                     | 1 863          | 286            | 99             | 178                            | 90            | 284                         | 173           | 61            | 36            |
| 203                    | 193            | 621                    | 775           | 191                       | 141            | 383            | 298            | 89                             | 84            | 125                         | 144           | 13            | 9             |
| 686                    | 754            | 2 018                  | 2 283         | 551                       | 525            | 1 294          | 1 375          | 323                            | 347           | 341                         | 429           | 38            | 24            |
| 87                     | 89             | 484                    | 612           | 56                        | 35             | 104            | 61             | 44                             | 14            | 47                          | 32            | 6             | 2             |
| 1 016                  | 909            | 6 722                  | 7 932         | 584                       | 506            | 1 255          | 993            | 337                            | 263           | 503                         | 449           | 37            | 34            |
| 1 992                  | 1 945          | 9 845                  | 11 602        | 1 382                     | 1 207          | 3 036          | 2 727          | 793                            | 708           | 1 016                       | 1 054         | 94            | 69            |
| 44                     | 30             | 24                     | 8             | 39                        | 12             | 31             | 8              | 19                             | 5             | 25                          | 7             | 4             | 4             |
| 107                    | 53             | 43                     | 11            | 78                        | 39             | 88             | 45             | 38                             | 11            | 37                          | 22            | 11            | 4             |
| 151                    | 83             | 67                     | 19            | 117                       | 51             | 119            | 53             | 57                             | 16            | 62                          | 29            | 15            | 8             |
| 159                    | 76             | 110                    | 28            | 191                       | 63             | 143            | 51             | 59                             | 26            | 64                          | 19            | 49            | 29            |
| 332                    | 140            | 84                     | 29            | 321                       | 123            | 120            | 41             | 82                             | 38            | 70                          | 43            | 130           | 148           |
| 49                     | 17             | 37                     | 17            | 61                        | 27             | 157            | 87             | 38                             | 27            | 20                          | 9             | 10            | 14            |
| 2 279                  | 2 986          | 1 977                  | 2 715         | 1 531                     | 1 929          | 198            | 158            | 777                            | 994           | 1 077                       | 1 443         | 34            | 20            |
| 5                      | —              | 11                     | 1             | 6                         | 4              | 16             | 17             | 10                             | —             | 5                           | 1             | 2             | —             |
| 33                     | 10             | 28                     | 11            | 32                        | 15             | 80             | 22             | 33                             | 18            | 16                          | 9             | 17            | 14            |
| 53                     | 23             | 63                     | 20            | 47                        | 51             | 322            | 232            | 142                            | 113           | 49                          | 35            | 27            | 19            |
| 40                     | 20             | 46                     | 12            | 57                        | 35             | 346            | 331            | 83                             | 54            | 33                          | 32            | 76            | 91            |
| 93                     | 43             | 109                    | 32            | 104                       | 86             | 668            | 563            | 225                            | 167           | 82                          | 67            | 103           | 110           |
| 92 630                 | 98 648         | 551                    | 658           | 2 186                     | 2 133          | 74             | 32             | 256                            | 316           | 1 428                       | 1 841         | 5             | 10            |
| 421                    | 558            | 66 425                 | 70 744        | 84                        | 83             | 103            | 95             | 70                             | 62            | 301                         | 345           | 4             | 5             |
| 2 473                  | 2 743          | 128                    | 118           | 83 691                    | 89 304         | 95             | 58             | 736                            | 972           | 370                         | 418           | 14            | 25            |
| 87                     | 76             | 123                    | 91            | 164                       | 112            | 98 275         | 103 201        | 198                            | 233           | 130                         | 111           | 15            | 11            |
| 346                    | 366            | 49                     | 49            | 760                       | 994            | 61             | 45             | 30 213                         | 31 884        | 758                         | 1 053         | 1             | 3             |
| 1 287                  | 1 426          | 466                    | 422           | 229                       | 241            | 32             | 35             | 879                            | 1 137         | 34 881                      | 37 188        | 1             | 1             |
| 12                     | 3              | 3                      | 2             | 12                        | 7              | 4              | 4              | 4                              | 4             | 1                           | 2             | 24 455        | 26 549        |
| 50                     | 66             | 189                    | 189           | 23                        | 25             | 22             | 12             | 16                             | 10            | 45                          | 42            | 3             | 1             |
| 390                    | 486            | 2 237                  | 2 778         | 122                       | 99             | 85             | 52             | 60                             | 84            | 256                         | 326           | 4             | 4             |
| 1                      | 1              | 1                      | 4             | 3                         | 2              | 5              | 3              | 3                              | —             | 1                           | —             | 16            | 24            |
| 10                     | 9              | 6                      | 1             | 5                         | 3              | 16             | 12             | 16                             | 5             | 7                           | 7             | 105           | 129           |
| 17                     | 10             | 20                     | 5             | 22                        | 10             | 30             | 7              | 16                             | 2             | 14                          | 3             | 9             | 7             |
| 55                     | 20             | 54                     | 17            | 68                        | 52             | 93             | 36             | 63                             | 35            | 36                          | 26            | 72            | 77            |
| 18                     | 3              | 13                     | 3             | 20                        | 9              | 29             | 7              | 16                             | 9             | 7                           | —             | 20            | 21            |
| 73                     | 23             | 67                     | 20            | 88                        | 61             | 122            | 43             | 79                             | 44            | 43                          | 26            | 92            | 98            |
| 296                    | 142            | 309                    | 117           | 375                       | 182            | 790            | 302            | 249                            | 130           | 148                         | 84            | 194           | 118           |
| 13                     | 3              | 14                     | 3             | 15                        | 7              | 26             | 3              | 9                              | 1             | 5                           | 4             | 3             | 1             |
| 309                    | 145            | 323                    | 120           | 390                       | 189            | 816            | 305            | 258                            | 131           | 153                         | 88            | 197           | 119           |
| 73                     | 28             | 64                     | 6             | 62                        | 28             | 60             | 19             | 48                             | 7             | 84                          | 9             | 17            | 4             |
| 197                    | 60             | 160                    | 14            | 178                       | 50             | 331            | 44             | 124                            | 21            | 153                         | 8             | 75            | 18            |
| 270                    | 88             | 224                    | 20            | 240                       | 78             | 391            | 63             | 172                            | 28            | 237                         | 17            | 92            | 22            |
| <b>113 067</b>         | <b>118 379</b> | <b>89 332</b>          | <b>94 209</b> | <b>103 020</b>            | <b>107 148</b> | <b>129 424</b> | <b>133 707</b> | <b>42 095</b>                  | <b>43 675</b> | <b>45 694</b>               | <b>48 306</b> | <b>35 018</b> | <b>36 207</b> |



| Staaten, Landestheile<br>und<br>Großstädte. |                    | Von der ortsanwesenden Bevölkerung des<br>in folgenden Gebietstheilen |               |                         |               |                   |               |               |               |               |               |
|---|--------------------|---|---------------|-------------------------|---------------|-------------------|---------------|---------------|---------------|---------------|---------------|
|   |                    | Neuß<br>älterer Linie.  |               | Neuß<br>jüngerer Linie. |               | Schaumburg-Lippe. |               | Lippe.        |               | Lübeck.       |               |
|   |                    | Männlich.   | Weiblich.     | Männlich.               | Weiblich.     | Männlich.         | Weiblich.     | Männlich.     | Weiblich.     | Männlich.     | Weiblich.     |
|   |                    | 142   | 143           | 144                     | 145           | 146               | 147           | 148           | 149           | 150           | 151           |
| <b>Bayern.</b>                              |                    |   |               |                         |               |                   |               |               |               |               |               |
| Bayern<br>rechts d. Rheins                  | Stadt München . .  | 33  | 14            | 66                      | 30            | 8                 | 3             | 12            | 2             | 27            | 13            |
|   | „ Nürnberg . .     | 6   | 7             | 58                      | 33            | 2                 | —             | 6             | 2             | 12            | 2             |
|   | Rest . . . . .     | 85  | 56            | 445                     | 388           | 5                 | 4             | 34            | 4             | 27            | 14            |
|   | Zusammen . . . .   | 124   | 77            | 569                     | 451           | 15                | 7             | 52            | 8             | 66            | 29            |
| Rheinpfalz . . . . .                        | 6                  | 5   | 27            | 7                       | —             | 2                 | 11            | 14            | 6             | 2             |               |
| <b>Königreich Bayern</b>                    |                    | 130   | 82            | 596                     | 458           | 15                | 9             | 63            | 22            | 72            | 31            |
| Königreich<br>Sachsen                       | Stadt Dresden . .  | 129   | 201           | 371                     | 598           | 10                | 5             | 37            | 15            | 51            | 37            |
|   | „ Leipzig . . .    | 248   | 235           | 904                     | 1 140         | 16                | 15            | 31            | 36            | 48            | 43            |
|   | „ Chemnitz . .     | 157   | 164           | 337                     | 325           | 2                 | 1             | 40            | 5             | 15            | 7             |
|   | Rest . . . . .     | 2 601   | 3 042         | 4 398                   | 4 773         | 18                | 9             | 167           | 37            | 60            | 43            |
|   | Zusammen . . . .   | 3 135   | 3 642         | 6 010                   | 6 836         | 46                | 30            | 275           | 93            | 174           | 130           |
| Württemberg                                 | Stadt Stuttgart .  | 10  | 5             | 18                      | 8             | 4                 | 3             | 5             | 1             | 26            | 8             |
|   | Rest . . . . .     | 19  | 12            | 41                      | 15            | 5                 | —             | 11            | 7             | 13            | 9             |
|   | Zusammen . . . .   | 29  | 17            | 59                      | 23            | 9                 | 3             | 16            | 8             | 39            | 17            |
| Baden . . . . .                             | 19                 | 8   | 84            | 40                      | 7             | 3                 | 26            | 6             | 28            | 22            |               |
| Hessen . . . . .                            | 18                 | 6   | 48            | 20                      | 11            | 6                 | 43            | 25            | 15            | 5             |               |
| Mecklenburg-Schwerin . . . . .              | 12                 | 2   | 33            | 7                       | 16            | 10                | 32            | 10            | 375           | 413           |               |
| Sachsen-Weimar . . . . .                    | 596                | 753   | 1 048         | 1 297                   | 4             | 7                 | 31            | 17            | 19            | 12            |               |
| Mecklenburg-Strelitz . . . . .              | 2                  | —   | 6             | —                       | 2             | —                 | 13            | 1             | 159           | 175           |               |
| Oldenburg . . . . .                         | 17                 | —   | 19            | 4                       | 43            | 30                | 253           | 75            | 505           | 660           |               |
| Braunschweig                                | Stadt Braunschweig | 16  | 3             | 32                      | 16            | 24                | 21            | 54            | 35            | 36            | 19            |
|   | Rest . . . . .     | 11  | —             | 15                      | 16            | 32                | 26            | 124           | 79            | 18            | 7             |
|   | Zusammen . . . .   | 27  | 3             | 47                      | 32            | 56                | 47            | 178           | 114           | 54            | 26            |
| Sachsen-Meiningen . . . . .                 | 115                | 109   | 479           | 537                     | 3             | 3                 | 19            | 5             | 6             | 4             |               |
| Sachsen-Altenburg . . . . .                 | 195                | 199   | 1 082         | 1 511                   | 2             | 2                 | 2             | 6             | 7             | 3             |               |
| Sachsen-Coburg-Gotha . . . . .              | 56                 | 26  | 145           | 85                      | 1             | 3                 | 14            | 14            | 4             | 4             |               |
| Anhalt . . . . .                            | 24                 | 14  | 59            | 50                      | 5             | 5                 | 35            | 18            | 11            | 12            |               |
| Schwarzburg-Sondershausen . . . . .         | 9                  | 5   | 25            | 22                      | 1             | 1                 | 14            | 8             | 4             | 3             |               |
| Schwarzburg-Rudolstadt . . . . .            | 32                 | 45  | 244           | 287                     | —             | —                 | 8             | —             | 2             | 1             |               |
| Waldeck . . . . .                           | 2                  | —   | —             | —                       | 5             | 5                 | 166           | 365           | —             | 1             |               |
| Neuß älterer Linie . . . . .                | 23 049             | 24 166  | 1 232         | 1 646                   | 2             | 1                 | 1             | —             | 5             | 1             |               |
| Neuß jüngerer Linie . . . . .               | 1 275              | 1 439   | 41 805        | 45 443                  | —             | —                 | 3             | 5             | 2             | 1             |               |
| Schaumburg-Lippe . . . . .                  | 1                  | 2   | —             | —                       | 16 657        | 17 133            | 112           | 104           | 1             | —             |               |
| Lippe . . . . .                             | —                  | 1   | 3             | 3                       | 115           | 55                | 57 084        | 59 956        | 10            | 5             |               |
| Lübeck . . . . .                            | 2                  | 2   | 12            | 2                       | 3             | 6                 | 44            | 13            | 20 624        | 23 138        |               |
| Bremen                                      | Stadt Bremen . .   | 7   | 6             | 37                      | 18            | 111               | 90            | 287           | 260           | 71            | 53            |
|   | Rest . . . . .     | 4   | 3             | 12                      | 6             | 17                | 10            | 97            | 46            | 25            | 15            |
|   | Zusammen . . . .   | 11  | 9             | 49                      | 24            | 128               | 100           | 384           | 306           | 96            | 68            |
| Hamburg                                     | Stadt Hamburg . .  | 72  | 25            | 189                     | 69            | 108               | 66            | 251           | 111           | 2 428         | 2 967         |
|   | Rest . . . . .     | 5   | —             | 5                       | 1             | 15                | 5             | 61            | 3             | 95            | 106           |
|   | Zusammen . . . .   | 77  | 25            | 194                     | 70            | 123               | 71            | 312           | 114           | 2 523         | 3 073         |
| Elsaß-<br>Lothringen                        | Stadt Straßburg .  | 47  | 2             | 89                      | 2             | 6                 | 3             | 14            | 7             | 10            | 6             |
|   | Rest . . . . .     | 94  | 8             | 187                     | 17            | 22                | 18            | 65            | 16            | 38            | 9             |
|   | Zusammen . . . .   | 141   | 10            | 276                     | 19            | 28                | 21            | 79            | 23            | 48            | 15            |
| <b>Deutsches Reich</b>                      |                    | <b>30 079</b>   | <b>31 220</b> | <b>57 302</b>           | <b>61 278</b> | <b>20 139</b>     | <b>21 008</b> | <b>71 596</b> | <b>70 289</b> | <b>28 431</b> | <b>31 203</b> |



in Spalte 1 genannten Gebiets sind geboren  
des Deutschen Reichs:

| Bremen        |               |               |               |               |               | Hamburg        |                |               |               |                |                |
|---------------|---------------|---------------|---------------|---------------|---------------|----------------|----------------|---------------|---------------|----------------|----------------|
| Stadt Bremen. |               | Rest.         |               | zusammen.     |               | Stadt Hamburg. |                | Rest.         |               | zusammen.      |                |
| Männlich.     | Weiblich.     | Männlich.     | Weiblich.     | Männlich.     | Weiblich.     | Männlich.      | Weiblich.      | Männlich.     | Weiblich.     | Männlich.      | Weiblich.      |
| 152           | 153           | 154           | 155           | 156           | 157           | 158            | 159            | 160           | 161           | 162            | 163            |
| 28            | 22            | 17            | 5             | 45            | 27            | 133            | 84             | 43            | 22            | 176            | 106            |
| 20            | 12            | —             | —             | 20            | 12            | 30             | 17             | —             | —             | 30             | 17             |
| 60            | 23            | 9             | 5             | 69            | 28            | 121            | 83             | 32            | 29            | 153            | 112            |
| 108           | 57            | 26            | 10            | 134           | 67            | 284            | 184            | 75            | 51            | 359            | 235            |
| 18            | 13            | 5             | —             | 23            | 13            | 20             | 12             | 2             | 5             | 22             | 17             |
| 126           | 70            | 31            | 10            | 157           | 80            | 304            | 196            | 77            | 56            | 381            | 252            |
| 69            | 64            | 8             | 6             | 77            | 70            | 196            | 195            | 11            | 15            | 207            | 210            |
| 87            | 71            | 16            | 15            | 103           | 86            | 204            | 179            | 15            | 10            | 219            | 189            |
| 13            | 7             | 2             | 4             | 15            | 11            | 36             | 24             | 7             | 7             | 43             | 31             |
| 74            | 60            | 22            | 22            | 96            | 82            | 197            | 218            | 42            | 31            | 239            | 249            |
| 243           | 202           | 48            | 47            | 291           | 249           | 633            | 616            | 75            | 63            | 708            | 679            |
| 21            | 21            | 2             | —             | 23            | 21            | 58             | 47             | 5             | —             | 63             | 47             |
| 36            | 15            | 5             | 2             | 41            | 17            | 74             | 29             | 2             | 2             | 76             | 31             |
| 57            | 36            | 7             | 2             | 64            | 38            | 132            | 76             | 7             | 2             | 139            | 78             |
| 98            | 64            | 24            | 31            | 122           | 95            | 176            | 131            | 71            | 44            | 247            | 175            |
| 55            | 60            | 11            | 8             | 66            | 68            | 84             | 81             | 4             | 5             | 88             | 86             |
| 48            | 41            | 18            | 15            | 66            | 56            | 810            | 793            | 88            | 88            | 898            | 881            |
| 38            | 48            | 10            | 7             | 48            | 55            | 74             | 56             | 4             | 5             | 78             | 61             |
| 8             | 8             | 2             | —             | 10            | 8             | 53             | 48             | 7             | 7             | 60             | 55             |
| 522           | 508           | 284           | 377           | 806           | 885           | 170            | 192            | 40            | 39            | 210            | 231            |
| 86            | 63            | 15            | 21            | 101           | 84            | 133            | 139            | 5             | 8             | 138            | 147            |
| 69            | 87            | 12            | 15            | 81            | 102           | 55             | 76             | 8             | 6             | 63             | 82             |
| 155           | 150           | 27            | 36            | 182           | 186           | 188            | 215            | 13            | 14            | 201            | 229            |
| 12            | 7             | —             | —             | 12            | 7             | 20             | 18             | 1             | 7             | 21             | 25             |
| 11            | 7             | 4             | 1             | 15            | 8             | 22             | 22             | 3             | 1             | 25             | 23             |
| 26            | 23            | 3             | 2             | 29            | 25            | 38             | 40             | 3             | 2             | 41             | 42             |
| 31            | 27            | 9             | 4             | 40            | 31            | 69             | 69             | 3             | 8             | 72             | 77             |
| 4             | 5             | 2             | —             | 6             | 5             | 17             | 23             | —             | 1             | 17             | 24             |
| 11            | 5             | 3             | 1             | 14            | 6             | 18             | 2              | 1             | 1             | 19             | 3              |
| 13            | 19            | 3             | 12            | 16            | 31            | 13             | 24             | 1             | 1             | 14             | 25             |
| —             | —             | —             | —             | —             | —             | 6              | 2              | 1             | 2             | 7              | 4              |
| 4             | 10            | 2             | 1             | 6             | 11            | 18             | 23             | 2             | 4             | 20             | 27             |
| 22            | 19            | 6             | 10            | 28            | 29            | 13             | 14             | 3             | 2             | 16             | 16             |
| 37            | 59            | 7             | 8             | 44            | 67            | 19             | 33             | 5             | 4             | 24             | 37             |
| 33            | 29            | 10            | 8             | 43            | 37            | 369            | 401            | 44            | 31            | 413            | 432            |
| 31 783        | 37 098        | 1 761         | 2 444         | 33 544        | 39 542        | 224            | 241            | 26            | 16            | 250            | 257            |
| 2 506         | 2 636         | 13 845        | 14 086        | 16 351        | 16 722        | 57             | 76             | 23            | 31            | 80             | 107            |
| 34 289        | 39 734        | 15 606        | 16 530        | 49 895        | 56 264        | 281            | 317            | 49            | 47            | 330            | 364            |
| 616           | 685           | 167           | 257           | 783           | 942           | 126 901        | 143 349        | 2 814         | 3 645         | 129 715        | 146 994        |
| 38            | 30            | 15            | 20            | 53            | 50            | 2 491          | 2 490          | 14 547        | 15 158        | 17 038         | 17 648         |
| 654           | 715           | 182           | 277           | 836           | 992           | 129 392        | 145 839        | 17 361        | 18 803        | 146 753        | 164 642        |
| 30            | 15            | 6             | 2             | 36            | 17            | 62             | 25             | 11            | 1             | 73             | 26             |
| 46            | 21            | 12            | 9             | 58            | 30            | 109            | 44             | 24            | 3             | 133            | 47             |
| 76            | 36            | 18            | 11            | 94            | 47            | 171            | 69             | 35            | 4             | 206            | 73             |
| <b>40 951</b> | <b>46 230</b> | <b>18 802</b> | <b>20 414</b> | <b>59 753</b> | <b>66 644</b> | <b>148 568</b> | <b>165 383</b> | <b>21 667</b> | <b>23 451</b> | <b>170 235</b> | <b>188 834</b> |



| Staaten, Landestheile<br>und<br>Großstädte. | Von der ortsanwesenden Bevölkerung des            |               |               |                |                |                |                  |                   |                   |
|---|---|---------------|---------------|----------------|----------------|----------------|------------------|-------------------|-------------------|
|   | in folgenden Gebietstheilen des Deutschen Reichs: |               |               |                |                |                | im               |                   |                   |
|   | Elsaß-Lothringen                                  |               |               |                |                |                | Deutschen Reich. |                   |                   |
|   | Stadt Straßburg.                                  |               | Rest.         |                | zusammen.      |                | Männlich.        | Weiblich.         |                   |
| Männlich.                                   | Weiblich.   | Männlich.     | Weiblich.     | Männlich.      | Weiblich.      |                |                  |                   |                   |
| 1   | 164   | 165           | 166           | 167            | 168            | 169            | 170              | 171               |                   |
| <b>Bayern.</b>                              |   |               |               |                |                |                |                  |                   |                   |
| Bayern                                      | Stadt München . . .                               | 31            | 34            | 201            | 144            | 232            | 178              | 163 235           | 174 044           |
| rechts d. Rheins                            | „ Nürnberg . . .                                  | 10            | 6             | 50             | 32             | 60             | 38               | 68 925            | 71 797            |
|   | Rest . . . . .                                    | 46            | 51            | 393            | 304            | 439            | 355              | 2 102 256         | 2 218 129         |
|   | Zusammen . . . . .                                | 87            | 91            | 644            | 480            | 731            | 571              | 2 334 416         | 2 463 970         |
| Rheinpfalz . . . . .                        |   | 100           | 87            | 1 343          | 1 293          | 1 443          | 1 380            | 357 803           | 367 670           |
|   | <b>Königreich Bayern</b>                          | 187           | 178           | 1 987          | 1 773          | 2 174          | 1 951            | 2 692 219         | 2 831 640         |
| Königreich<br>Sachsen                       | Stadt Dresden . . .                               | 17            | 32            | 44             | 58             | 61             | 90               | 126 700           | 136 763           |
|   | „ Leipzig . . .                                   | 26            | 30            | 48             | 40             | 74             | 70               | 142 603           | 145 646           |
|   | „ Chemnitz . . .                                  | 9             | 6             | 24             | 24             | 33             | 30               | 64 867            | 68 813            |
|   | Rest . . . . .                                    | 36            | 53            | 149            | 134            | 185            | 187              | 1 329 511         | 1 417 506         |
|   | Zusammen . . . . .                                | 88            | 121           | 265            | 256            | 353            | 377              | 1 663 681         | 1 768 728         |
| Württemberg                                 | Stadt Stuttgart . . .                             | 55            | 58            | 117            | 68             | 172            | 126              | 64 861            | 71 481            |
|   | Rest . . . . .                                    | 146           | 137           | 354            | 243            | 500            | 380              | 909 713           | 977 368           |
|   | Zusammen . . . . .                                | 201           | 195           | 471            | 311            | 672            | 506              | 974 574           | 1 048 849         |
| Baden . . . . .                             |   | 505           | 452           | 3 469          | 1 739          | 3 974          | 2 191            | 800 426           | 838 439           |
| Hessen . . . . .                            |   | 80            | 82            | 1 532          | 275            | 1 612          | 357              | 489 658           | 498 338           |
| Mecklenburg-Schwerin . . . . .              |   | 3             | 1             | 17             | 18             | 20             | 19               | 283 802           | 292 089           |
| Sachsen-Weimar . . . . .                    |   | 14            | 3             | 147            | 21             | 161            | 24               | 157 159           | 167 487           |
| Mecklenburg-Strelitz . . . . .              |   | 1             | —             | 7              | 4              | 8              | 4                | 47 815            | 49 857            |
| Oldenburg . . . . .                         |   | 13            | 7             | 254            | 29             | 267            | 36               | 174 926           | 177 892           |
| Braunschweig                                | Stadt Braunschweig                                | 9             | 8             | 181            | 75             | 190            | 83               | 48 919            | 50 776            |
|   | Rest . . . . .                                    | 12            | 11            | 117            | 75             | 129            | 86               | 151 214           | 150 448           |
|   | Zusammen . . . . .                                | 21            | 19            | 298            | 150            | 319            | 169              | 200 133           | 201 224           |
| Sachsen-Meiningen . . . . .                 |   | 8             | 2             | 134            | 18             | 142            | 20               | 108 587           | 114 733           |
| Sachsen-Altenburg . . . . .                 |   | 2             | 1             | 15             | 8              | 17             | 9                | 82 500            | 87 564            |
| Sachsen-Coburg-Gotha . . . . .              |   | 4             | 4             | 107            | 18             | 111            | 22               | 99 299            | 106 316           |
| Anhalt . . . . .                            |   | 5             | 2             | 26             | 14             | 31             | 16               | 133 551           | 137 498           |
| Schwarzburg-Sondershausen . . . . .         |   | —             | 2             | 5              | 2              | 5              | 4                | 36 577            | 38 742            |
| Schwarzburg-Rudolstadt . . . . .            |   | 1             | 2             | 3              | 5              | 4              | 7                | 41 464            | 44 222            |
| Waldeck . . . . .                           |   | —             | —             | 25             | 5              | 25             | 5                | 27 364            | 29 781            |
| Neuß älterer Linie . . . . .                |   | 2             | —             | 7              | 2              | 9              | 2                | 30 062            | 31 929            |
| Neuß jüngerer Linie . . . . .               |   | 1             | 3             | 16             | 9              | 17             | 12               | 57 405            | 61 631            |
| Schaumburg-Lippe . . . . .                  |   | —             | —             | 48             | 10             | 48             | 10               | 19 402            | 19 683            |
| Lippe . . . . .                             |   | 2             | —             | 85             | 8              | 87             | 8                | 62 851            | 65 356            |
| Lübeck . . . . .                            |   | 3             | 2             | 7              | 8              | 10             | 10               | 36 293            | 38 171            |
| Bremen                                      | Stadt Bremen . . .                                | 9             | 4             | 22             | 29             | 31             | 33               | 59 000            | 64 245            |
|   | Rest . . . . .                                    | 2             | 1             | 11             | 6              | 13             | 7                | 27 210            | 26 594            |
|   | Zusammen . . . . .                                | 11            | 5             | 33             | 35             | 44             | 40               | 86 210            | 90 839            |
| Hamburg                                     | Stadt Hamburg . . .                               | 35            | 43            | 134            | 138            | 169            | 181              | 271 625           | 281 190           |
|   | Rest . . . . .                                    | 2             | 5             | 2              | 5              | 4              | 10               | 27 067            | 25 687            |
|   | Zusammen . . . . .                                | 37            | 48            | 136            | 143            | 173            | 191              | 298 692           | 306 877           |
| Elsaß-<br>Lothringen                        | Stadt Straßburg . . .                             | 23 401        | 26 217        | 13 524         | 17 080         | 36 925         | 43 297           | 62 645            | 57 383            |
|   | Rest . . . . .                                    | 3 801         | 4 237         | 622 904        | 675 180        | 626 705        | 679 417          | 719 094           | 716 996           |
|   | Zusammen . . . . .                                | 27 202        | 30 454        | 636 428        | 692 260        | 663 630        | 722 714          | 781 739           | 774 379           |
| <b>Deutsches Reich</b>                      |   | <b>29 529</b> | <b>32 420</b> | <b>658 587</b> | <b>702 302</b> | <b>688 116</b> | <b>734 722</b>   | <b>23 949 498</b> | <b>24 960 462</b> |



in Spalte 1 genannten Gebiets sind geboren

in außerdeutschen europäischen Staaten:

| Belgien.     |              | Dänemark.     |              | Frankreich.   |               | Großbritannien und Irland. |              | Italien.      |              | Luxemburg.   |              | Niederlande.  |               | Oesterreich-Ungarn. |               | Rußland.      |               |
|--------------|--------------|---------------|--------------|---------------|---------------|----------------------------|--------------|---------------|--------------|--------------|--------------|---------------|---------------|---------------------|---------------|---------------|---------------|
| Männl.       | Weibl.       | Männl.        | Weibl.       | Männl.        | Weibl.        | Männl.                     | Weibl.       | Männl.        | Weibl.       | Männl.       | Weibl.       | Männl.        | Weibl.        | Männl.              | Weibl.        | Männl.        | Weibl.        |
| 172          | 173          | 174           | 175          | 176           | 177           | 178                        | 179          | 180           | 181          | 182          | 183          | 184           | 185           | 186                 | 187           | 188           | 189           |
| 16           | 22           | 74            | 12           | 92            | 126           | 113                        | 138          | 463           | 174          | 21           | 2            | 46            | 39            | 5 161               | 4 286         | 288           | 156           |
| 6            | 5            | 24            | 3            | 26            | 21            | 40                         | 50           | 30            | 7            | 3            | 5            | 5             | 5             | 759                 | 458           | 39            | 23            |
| 30           | 39           | 51            | 18           | 125           | 186           | 109                        | 165          | 1 385         | 257          | 50           | 31           | 62            | 43            | 24 426              | 21 621        | 234           | 184           |
| 52           | 66           | 149           | 33           | 243           | 333           | 262                        | 353          | 1 878         | 438          | 74           | 38           | 113           | 87            | 30 346              | 26 365        | 561           | 363           |
| 59           | 34           | 13            | 5            | 235           | 219           | 25                         | 56           | 130           | 5            | 40           | 45           | 43            | 40            | 342                 | 202           | 34            | 14            |
| 111          | 100          | 162           | 38           | 478           | 552           | 287                        | 409          | 2 008         | 443          | 114          | 83           | 156           | 127           | 30 688              | 26 567        | 595           | 377           |
| 25           | 27           | 50            | 29           | 49            | 114           | 190                        | 761          | 80            | 34           | 5            | 11           | 36            | 41            | 4 246               | 4 351         | 402           | 675           |
| 19           | 20           | 64            | 27           | 69            | 72            | 131                        | 233          | 130           | 20           | 4            | 5            | 54            | 23            | 2 152               | 1 723         | 398           | 336           |
| 7            | 6            | 9             | 2            | 16            | 15            | 23                         | 16           | 32            | 16           | 3            | 3            | 11            | 2             | 2 635               | 2 057         | 100           | 68            |
| 32           | 41           | 73            | 43           | 55            | 87            | 147                        | 191          | 217           | 56           | 8            | 5            | 71            | 46            | 21 697              | 18 040        | 859           | 642           |
| 83           | 94           | 196           | 101          | 189           | 288           | 491                        | 1 201        | 459           | 126          | 20           | 24           | 172           | 112           | 30 730              | 26 171        | 1 759         | 1 721         |
| 17           | 19           | 12            | 5            | 79            | 125           | 77                         | 256          | 88            | 38           | 9            | 6            | 37            | 23            | 505                 | 346           | 127           | 177           |
| 27           | 28           | 22            | 4            | 124           | 126           | 79                         | 148          | 374           | 55           | 16           | 1            | 38            | 37            | 2 260               | 1 119         | 113           | 117           |
| 44           | 47           | 34            | 9            | 203           | 251           | 156                        | 404          | 462           | 93           | 25           | 7            | 75            | 60            | 2 765               | 1 465         | 240           | 294           |
| 60           | 43           | 70            | 24           | 403           | 487           | 368                        | 555          | 1 098         | 133          | 42           | 18           | 171           | 134           | 2 076               | 1 022         | 368           | 358           |
| 40           | 47           | 31            | 6            | 344           | 405           | 146                        | 163          | 171           | 40           | 28           | 44           | 97            | 102           | 754                 | 405           | 172           | 114           |
| 9            | 8            | 98            | 82           | 10            | 12            | 58                         | 105          | 7             | 3            | 2            | 1            | 31            | 21            | 202                 | 91            | 179           | 147           |
| 2            | 7            | 11            | 7            | 15            | 23            | 29                         | 90           | 14            | 5            | 3            | 8            | 14            | 19            | 370                 | 190           | 104           | 130           |
| —            | —            | 11            | 8            | 3             | 2             | 9                          | 18           | 1             | —            | —            | —            | 2             | 1             | 35                  | 18            | 28            | 15            |
| 9            | 11           | 44            | 32           | 17            | 15            | 76                         | 20           | 21            | —            | 2            | 4            | 127           | 125           | 490                 | 569           | 34            | 34            |
| 6            | 4            | 13            | 9            | 9             | 14            | 27                         | 54           | 12            | 2            | 6            | 2            | 9             | 14            | 412                 | 338           | 59            | 54            |
| 2            | 4            | 8             | 6            | 5             | 16            | 21                         | 33           | 86            | 1            | 6            | 3            | 29            | 16            | 230                 | 193           | 74            | 52            |
| 8            | 8            | 21            | 15           | 14            | 30            | 48                         | 87           | 98            | 3            | 12           | 5            | 38            | 30            | 642                 | 531           | 133           | 106           |
| 3            | 1            | 3             | —            | 8             | 12            | 8                          | 5            | 11            | 3            | 7            | 1            | 3             | —             | 169                 | 67            | 26            | 16            |
| 1            | —            | 9             | 3            | 3             | 3             | 7                          | 10           | 4             | 2            | 1            | —            | 2             | 1             | 406                 | 211           | 27            | 17            |
| 4            | 2            | 6             | 8            | 8             | 9             | 39                         | 72           | 26            | 5            | 2            | 2            | 5             | 11            | 223                 | 137           | 36            | 66            |
| 8            | 3            | 10            | 6            | 3             | 11            | 10                         | 19           | 51            | 3            | 2            | 2            | 9             | 7             | 235                 | 140           | 94            | 97            |
| —            | 1            | 1             | —            | 1             | 6             | 6                          | 11           | 1             | —            | 1            | 1            | 2             | 3             | 49                  | 31            | 8             | 13            |
| —            | —            | 4             | 2            | 1             | 1             | 3                          | 3            | —             | 2            | 1            | 3            | 2             | —             | 62                  | 25            | 5             | 6             |
| —            | —            | —             | 2            | —             | 6             | 1                          | 6            | 1             | —            | —            | —            | 5             | 6             | 12                  | 6             | 7             | 6             |
| 1            | —            | 2             | —            | 1             | 1             | 1                          | 5            | 3             | —            | —            | —            | 2             | 1             | 398                 | 298           | 11            | 9             |
| 1            | 3            | 5             | 3            | 2             | 3             | 4                          | 6            | 19            | 5            | —            | —            | 6             | 5             | 347                 | 206           | 22            | 38            |
| —            | —            | —             | —            | 1             | 1             | 1                          | 2            | 1             | —            | 2            | 1            | 5             | 5             | 7                   | 15            | 2             | 2             |
| 6            | 2            | 5             | 14           | 1             | 1             | 9                          | 25           | 1             | 1            | —            | —            | 18            | 25            | 31                  | 10            | 8             | 3             |
| 3            | 1            | 113           | 66           | 7             | 10            | 26                         | 50           | 3             | 2            | —            | 1            | 14            | 5             | 81                  | 69            | 304           | 126           |
| 20           | 8            | 69            | 23           | 14            | 30            | 52                         | 92           | 13            | 7            | —            | —            | 102           | 64            | 335                 | 155           | 355           | 235           |
| 3            | 3            | 33            | 14           | 23            | 8             | 124                        | 28           | 8             | 1            | 4            | 1            | 34            | 26            | 171                 | 165           | 37            | 16            |
| 23           | 11           | 102           | 37           | 37            | 38            | 176                        | 120          | 21            | 8            | 4            | 1            | 136           | 90            | 506                 | 320           | 392           | 251           |
| 88           | 43           | 1 727         | 967          | 208           | 135           | 951                        | 711          | 141           | 29           | 14           | 9            | 319           | 229           | 2 204               | 1 538         | 671           | 513           |
| —            | —            | 36            | 23           | 2             | 2             | 19                         | 8            | 3             | —            | —            | 1            | 20            | 11            | 81                  | 34            | 24            | 11            |
| 88           | 43           | 1 763         | 990          | 210           | 137           | 970                        | 719          | 144           | 29           | 14           | 10           | 339           | 240           | 2 285               | 1 572         | 695           | 524           |
| 50           | 34           | 13            | 9            | 546           | 878           | 28                         | 35           | 95            | 16           | 60           | 72           | 14            | 10            | 228                 | 144           | 79            | 63            |
| 591          | 422          | 11            | 8            | 9 425         | 12 253        | 73                         | 97           | 2 310         | 267          | 4 183        | 3 488        | 66            | 72            | 736                 | 334           | 210           | 116           |
| 641          | 456          | 24            | 17           | 9 971         | 13 131        | 101                        | 132          | 2 405         | 283          | 4 243        | 3 560        | 80            | 82            | 964                 | 478           | 289           | 179           |
| <b>5 600</b> | <b>4 613</b> | <b>13 555</b> | <b>9 884</b> | <b>14 023</b> | <b>18 107</b> | <b>6 358</b>               | <b>9 390</b> | <b>11 137</b> | <b>1 943</b> | <b>6 565</b> | <b>6 139</b> | <b>30 650</b> | <b>25 787</b> | <b>115 617</b>      | <b>91 518</b> | <b>29 261</b> | <b>23 966</b> |



| Staaten, Landestheile<br>und<br>Großstädte. |                                       | Von der ortsanwesenden Bevölkerung des  |              |               |               |                             |            |                                   |            |                |                |                                       |               |
|---|---------------------------------------|---|--------------|---------------|---------------|-----------------------------|------------|-----------------------------------|------------|----------------|----------------|---------------------------------------|---------------|
|   |                                       | in außerdeutschen europäischen Staaten: |              |               |               |                             |            |                                   |            |                |                | in                                    |               |
|   |                                       | Schweden<br>und<br>Norwegen.            |              | Schweiz.      |               | Spanien<br>und<br>Portugal. |            | andere<br>europäische<br>Staaten. |            | zusammen.      |                | Vereinigte<br>Staaten von<br>Amerika. |               |
|   |                                       | Männl.                                  | Weibl.       | Männl.        | Weibl.        | Männl.                      | Weibl.     | Männl.                            | Weibl.     | Männlich.      | Weiblich.      | Männl.                                | Weibl.        |
| 1   | 190                                   | 191                                     | 192          | 193           | 194           | 195                         | 196        | 197                               | 198        | 199            | 200            | 201                                   |               |
| <b>Bayern.</b>                              |                                       |   |              |               |               |                             |            |                                   |            |                |                |                                       |               |
| Bayern<br>rechts d. Rheins                  | Stadt München <sup>1)</sup> . . . . . | 50                                      | 30           | 648           | 523           | 5                           | 5          | 164                               | 69         | 7 141          | 5 582          | 266                                   | 265           |
|   | " Nürnberg . . . . .                  | 8                                       | 1            | 101           | 95            | 2                           | —          | 8                                 | 11         | 1 051          | 684            | 47                                    | 63            |
|   | Rest . . . . .                        | 27                                      | 22           | 1 496         | 1 137         | 14                          | 10         | 122                               | 82         | 28 131         | 23 795         | 336                                   | 467           |
|   | Zusammen . . . . .                    | 85                                      | 53           | 2 245         | 1 755         | 21                          | 15         | 294                               | 162        | 36 323         | 30 061         | 649                                   | 795           |
| Rheinpfalz . . . . .                        | 12                                    | 1                                       | 410          | 228           | 3             | 9                           | 7          | 3                                 | 1 353      | 861            | 235            | 271                                   |               |
| <b>Königreich Bayern</b>                    |                                       | 97                                      | 54           | 2 655         | 1 983         | 24                          | 24         | 301                               | 165        | 37 676         | 30 922         | 884                                   | 1 066         |
| Königreich<br>Sachsen                       | Stadt Dresden . . . . .               | 49                                      | 44           | 144           | 243           | 21                          | 7          | 64                                | 60         | 5 361          | 6 397          | 253                                   | 722           |
|   | " Leipzig . . . . .                   | 54                                      | 45           | 178           | 166           | 12                          | 3          | 148                               | 50         | 3 413          | 2 723          | 223                                   | 230           |
|   | " Chemnitz . . . . .                  | 15                                      | 10           | 72            | 48            | 3                           | 2          | 23                                | 8          | 2 949          | 2 253          | 33                                    | 20            |
|   | Rest . . . . .                        | 69                                      | 47           | 1 149         | 469           | 16                          | 12         | 53                                | 19         | 24 446         | 19 698         | 175                                   | 204           |
| Zusammen . . . . .                          | 187                                   | 146                                     | 1 543        | 926           | 52            | 24                          | 288        | 137                               | 36 169     | 31 071         | 684            | 1 176                                 |               |
| Württemberg                                 | Stadt Stuttgart . . . . .             | 9                                       | 9            | 415           | 466           | 2                           | 1          | 31                                | 17         | 1 408          | 1 488          | 142                                   | 234           |
|   | Rest . . . . .                        | 17                                      | 8            | 2 024         | 1 807         | 1                           | 2          | 46                                | 8          | 5 141          | 3 460          | 267                                   | 331           |
|   | Zusammen . . . . .                    | 26                                      | 17           | 2 439         | 2 273         | 3                           | 3          | 77                                | 25         | 6 549          | 4 948          | 409                                   | 565           |
| Baden . . . . .                             | 40                                    | 14                                      | 4 652        | 5 274         | 24            | 24                          | 67         | 27                                | 9 439      | 8 113          | 520            | 557                                   |               |
| Hessen . . . . .                            | 31                                    | 12                                      | 458          | 328           | 15            | 7                           | 18         | 13                                | 2 305      | 1 686          | 303            | 396                                   |               |
| Mecklenburg-Schwerin . . . . .              | 550                                   | 478                                     | 28           | 60            | 2             | 2                           | 2          | 7                                 | 1 178      | 1 017          | 45             | 58                                    |               |
| Sachsen-Weimar . . . . .                    | 18                                    | 6                                       | 66           | 69            | 2             | 1                           | 19         | 7                                 | 667        | 562            | 54             | 92                                    |               |
| Mecklenburg-Strelitz . . . . .              | 47                                    | 66                                      | 4            | 9             | —             | 1                           | 1          | 1                                 | 141        | 139            | 9              | 7                                     |               |
| Oldenburg . . . . .                         | 103                                   | 162                                     | 14           | 17            | 4             | 3                           | 6          | 6                                 | 947        | 998            | 59             | 64                                    |               |
| Braunschweig                                | Stadt Braunschweig . . . . .          | 10                                      | 16           | 17            | 29            | 1                           | 4          | 3                                 | 7          | 584            | 547            | 31                                    | 42            |
|   | Rest . . . . .                        | 24                                      | 8            | 43            | 26            | 5                           | 1          | 1                                 | 1          | 534            | 360            | 31                                    | 36            |
|   | Zusammen . . . . .                    | 34                                      | 24           | 60            | 55            | 6                           | 5          | 4                                 | 8          | 1 118          | 907            | 62                                    | 78            |
| Sachsen-Meiningen . . . . .                 | 5                                     | 1                                       | 28           | 22            | 3             | —                           | 2          | 1                                 | 276        | 129            | 21             | 22                                    |               |
| Sachsen-Altenburg . . . . .                 | 6                                     | 7                                       | 25           | 21            | —             | —                           | 2          | —                                 | 493        | 275            | 11             | 12                                    |               |
| Sachsen-Coburg-Gotha . . . . .              | 8                                     | 6                                       | 28           | 37            | —             | —                           | 4          | 4                                 | 389        | 359            | 28             | 49                                    |               |
| Anhalt . . . . .                            | 14                                    | 9                                       | 35           | 44            | 2             | 1                           | 3          | 3                                 | 476        | 345            | 27             | 29                                    |               |
| Schwarzburg-Sondershausen . . . . .         | 4                                     | —                                       | 12           | 7             | —             | —                           | —          | 2                                 | 85         | 75             | 9              | 12                                    |               |
| Schwarzburg-Rudolstadt . . . . .            | —                                     | 1                                       | 9            | 12            | —             | —                           | 2          | —                                 | 89         | 55             | 14             | 12                                    |               |
| Waldeck . . . . .                           | 1                                     | —                                       | 18           | 13            | —             | —                           | 1          | —                                 | 46         | 45             | 22             | 20                                    |               |
| Reuß älterer Linie . . . . .                | —                                     | —                                       | 10           | 9             | —             | —                           | —          | 2                                 | 428        | 327            | 4              | 1                                     |               |
| Reuß jüngerer Linie . . . . .               | 6                                     | 2                                       | 24           | 23            | —             | —                           | 6          | —                                 | 442        | 294            | 8              | 11                                    |               |
| Schaumburg-Lippe . . . . .                  | 3                                     | —                                       | 2            | 4             | —             | —                           | 1          | 1                                 | 25         | 31             | 3              | 10                                    |               |
| Lippe . . . . .                             | 2                                     | 4                                       | 19           | 8             | —             | —                           | 1          | 3                                 | 101        | 96             | 13             | 35                                    |               |
| Lübeck . . . . .                            | 533                                   | 396                                     | 15           | 15            | 3             | 2                           | 1          | 1                                 | 1 103      | 744            | 14             | 33                                    |               |
| Bremen                                      | Stadt Bremen . . . . .                | 74                                      | 39           | 38            | 46            | 4                           | 2          | 18                                | 8          | 1 094          | 709            | 110                                   | 184           |
|   | Rest . . . . .                        | 48                                      | 24           | 12            | 9             | —                           | —          | 3                                 | —          | 500            | 295            | 30                                    | 50            |
|   | Zusammen . . . . .                    | 122                                     | 63           | 50            | 55            | 4                           | 2          | 21                                | 8          | 1 594          | 1 004          | 140                                   | 234           |
| Hamburg                                     | Stadt Hamburg <sup>2)</sup> . . . . . | 1 342                                   | 861          | 342           | 223           | 66                          | 30         | 79                                | 30         | 8 152          | 5 318          | 318                                   | 444           |
|   | Rest . . . . .                        | 73                                      | 63           | 15            | 6             | —                           | —          | 2                                 | 1          | 275            | 160            | 14                                    | 27            |
|   | Zusammen . . . . .                    | 1 415                                   | 924          | 357           | 229           | 66                          | 30         | 81                                | 31         | 8 427          | 5 478          | 332                                   | 471           |
| Elsaß-<br>Lothringen                        | Stadt Straßburg . . . . .             | 2                                       | 3            | 440           | 413           | 4                           | 7          | 17                                | 8          | 1 576          | 1 692          | 66                                    | 54            |
|   | Rest . . . . .                        | 10                                      | 1            | 4 490         | 3 816         | 49                          | 49         | 27                                | 12         | 22 181         | 20 935         | 246                                   | 282           |
|   | Zusammen . . . . .                    | 12                                      | 4            | 4 930         | 4 229         | 53                          | 56         | 44                                | 20         | 23 757         | 22 627         | 312                                   | 336           |
| <b>Deutsches Reich</b>                      |                                       | <b>7 928</b>                            | <b>6 687</b> | <b>22 311</b> | <b>19 302</b> | <b>462</b>                  | <b>318</b> | <b>1 579</b>                      | <b>883</b> | <b>265 046</b> | <b>218 537</b> | <b>7 625</b>                          | <b>10 021</b> |

<sup>1) 2)</sup> Siehe die Anmerkungen 1 und 2 auf Seite 174/75.



| in Spalte 1 genannten Gebiets sind geboren |              |            |            |              |              |             |            |               |               |           |           |               |              |                    |                   |
|--|--------------|------------|------------|--------------|--------------|-------------|------------|---------------|---------------|-----------|-----------|---------------|--------------|--------------------|-------------------|
| außereuropäischen Staaten:                 |              |            |            |              |              |             |            |               |               |           |           |               |              |                    |                   |
| andere amerikanische Staaten.              |              | Afrika.    |            | Asien.       |              | Australien. |            | zusammen.     |               | auf See.  |           | unbekannt wo. |              | Gesamtbevölkerung. |                   |
| Männl.                                     | Weibl.       | Männl.     | Weibl.     | Männl.       | Weibl.       | Männl.      | Weibl.     | Männl.        | Weibl.        | Männl.    | Weibl.    | Männl.        | Weibl.       | Männlich.          | Weiblich.         |
| 202  | 203          | 204        | 205        | 206          | 207          | 208         | 209        | 210           | 211           | 212       | 213       | 214           | 215          | 216                | 217               |
| 3  | 3            | 7          | 4          | 19           | 16           | 1           | 4          | 296           | 292           | —         | —         | 3             | 1            | 170 675            | 179 919           |
| 3  | 3            | —          | 3          | 10           | 3            | 1           | —          | 61            | 72            | —         | —         | —             | —            | 70 037             | 72 553            |
| 53   | 51           | 18         | 24         | 20           | 12           | 2           | 2          | 429           | 556           | —         | —         | 126           | 37           | 2 130 942          | 2 242 517         |
| 59   | 57           | 25         | 31         | 49           | 31           | 4           | 6          | 786           | 920           | —         | —         | 129           | 38           | 2 371 654          | 2 494 989         |
| 56   | 39           | 4          | 5          | —            | 14           | 2           | 2          | 297           | 331           | —         | —         | 13            | 11           | 359 466            | 368 873           |
| 115  | 96           | 29         | 36         | 49           | 45           | 6           | 8          | 1 083         | 1 251         | —         | —         | 142           | 49           | 2 731 120          | 2 863 862         |
| 52   | 85           | 9          | 21         | 34           | 57           | 11          | 35         | 359           | 920           | 1         | 1         | 14            | 6            | 132 435            | 144 087           |
| 42   | 47           | 10         | 5          | 36           | 13           | 13          | 10         | 324           | 305           | —         | —         | 7             | 4            | 146 347            | 148 678           |
| 9  | 2            | 1          | —          | 3            | 1            | 2           | 1          | 48            | 24            | —         | —         | —             | —            | 67 864             | 71 090            |
| 130  | 153          | 57         | 61         | 31           | 30           | 17          | 7          | 410           | 455           | —         | 1         | 128           | 28           | 1 354 495          | 1 437 688         |
| 233  | 287          | 77         | 87         | 104          | 101          | 43          | 53         | 1 141         | 1 704         | 1         | 2         | 149           | 38           | 1 701 141          | 1 801 543         |
| 40   | 32           | 16         | 22         | 39           | 47           | 2           | 5          | 239           | 340           | —         | —         | —             | —            | 66 508             | 73 309            |
| 34   | 42           | 54         | 43         | 113          | 111          | 5           | 6          | 473           | 533           | —         | 1         | 9             | 7            | 915 336            | 981 369           |
| 74   | 74           | 70         | 65         | 152          | 158          | 7           | 11         | 712           | 873           | —         | 1         | 9             | 7            | 981 844            | 1 054 678         |
| 56   | 72           | 34         | 20         | 88           | 70           | 6           | 11         | 704           | 730           | 2         | —         | 11            | 3            | 810 582            | 847 285           |
| 33   | 58           | 9          | 8          | 12           | 21           | 13          | 18         | 370           | 501           | 3         | 1         | 12            | 9            | 492 348            | 500 535           |
| 27   | 40           | 4          | 3          | 13           | 20           | 2           | 1          | 91            | 122           | 3         | 5         | 18            | 17           | 285 092            | 293 250           |
| 10   | 26           | 4          | 5          | 11           | 12           | —           | 2          | 79            | 137           | —         | —         | —             | —            | 157 905            | 168 186           |
| 2  | 3            | —          | —          | 2            | 1            | —           | —          | 13            | 11            | —         | —         | 2             | —            | 47 971             | 50 007            |
| 9  | 18           | 5          | 5          | 11           | 9            | 2           | 5          | 86            | 101           | 3         | 4         | 5             | 6            | 175 967            | 179 001           |
| 20   | 31           | 1          | 3          | 7            | 8            | 1           | 11         | 60            | 95            | —         | 2         | 35            | 29           | 49 598             | 51 449            |
| 8  | 9            | 2          | —          | 6            | 4            | 2           | —          | 49            | 49            | —         | —         | 33            | 39           | 151 830            | 150 896           |
| 28   | 40           | 3          | 3          | 13           | 12           | 3           | 11         | 109           | 144           | —         | 2         | 68            | 68           | 201 428            | 202 345           |
| 3  | 2            | 2          | 2          | 4            | 1            | —           | 1          | 30            | 28            | —         | —         | 21            | 28           | 108 914            | 114 918           |
| 5  | 3            | —          | —          | —            | —            | —           | —          | 16            | 15            | 1         | —         | —             | —            | 83 010             | 87 854            |
| 15   | 18           | 7          | 14         | 7            | 10           | 1           | 1          | 58            | 92            | —         | —         | —             | —            | 99 746             | 106 767           |
| 9  | 15           | 1          | —          | 4            | 1            | 3           | 4          | 44            | 49            | —         | —         | —             | —            | 134 071            | 137 892           |
| 1  | 5            | 2          | 1          | —            | 1            | —           | —          | 12            | 19            | —         | —         | —             | —            | 36 674             | 38 836            |
| —  | 1            | 1          | 1          | 2            | 1            | —           | —          | 17            | 15            | —         | —         | —             | 1            | 41 570             | 44 293            |
| —  | 2            | —          | 1          | —            | —            | —           | —          | 22            | 23            | —         | —         | —             | —            | 27 432             | 29 849            |
| 3  | —            | —          | —          | —            | —            | —           | —          | 7             | 1             | —         | —         | —             | —            | 30 497             | 32 257            |
| 9  | 7            | 2          | 1          | —            | 1            | —           | —          | 19            | 20            | —         | —         | —             | —            | 57 866             | 61 945            |
| 5  | 2            | —          | —          | —            | 1            | —           | 1          | 8             | 14            | —         | —         | —             | —            | 19 435             | 19 728            |
| 6  | 14           | 5          | 2          | 2            | 9            | —           | 5          | 26            | 65            | —         | —         | —             | —            | 62 978             | 65 517            |
| 41   | 47           | 6          | 3          | 8            | 9            | 5           | 7          | 74            | 99            | 1         | —         | —             | —            | 37 471             | 39 014            |
| 93   | 103          | 4          | 9          | 20           | 69           | 20          | 18         | 247           | 383           | 2         | 4         | —             | —            | 60 343             | 65 341            |
| 12   | 11           | 2          | 1          | 47           | 4            | —           | 1          | 91            | 67            | —         | 2         | —             | —            | 27 801             | 26 958            |
| 105  | 114          | 6          | 10         | 67           | 73           | 20          | 19         | 338           | 450           | 2         | 6         | —             | —            | 88 144             | 92 299            |
| 734  | 873          | 64         | 80         | 199          | 139          | 29          | 45         | 1 344         | 1 581         | 9         | 15        | 25            | 1            | 281 155            | 288 105           |
| 19   | 11           | 2          | 1          | —            | —            | 1           | 2          | 36            | 41            | 1         | 1         | 1             | 1            | 27 380             | 25 890            |
| 753  | 884          | 66         | 81         | 199          | 139          | 30          | 47         | 1 380         | 1 622         | 10        | 16        | 26            | 2            | 308 535            | 313 995           |
| 13   | 11           | 18         | 16         | 14           | 9            | 3           | —          | 114           | 90            | —         | —         | —             | —            | 64 335             | 59 165            |
| 37   | 41           | 73         | 81         | 14           | 16           | 5           | 3          | 375           | 423           | 1         | 1         | —             | —            | 741 651            | 738 355           |
| 50   | 52           | 91         | 97         | 28           | 25           | 8           | 3          | 489           | 513           | 1         | 1         | —             | —            | 805 986            | 797 520           |
| <b>2 870</b>                               | <b>3 198</b> | <b>782</b> | <b>765</b> | <b>1 544</b> | <b>1 528</b> | <b>322</b>  | <b>430</b> | <b>13 143</b> | <b>15 942</b> | <b>59</b> | <b>67</b> | <b>3 086</b>  | <b>2 630</b> | <b>24 230 832</b>  | <b>25 197 638</b> |



c. Zusammenfassende und  
1. Die ortsanweisende

| Staaten<br>und<br>Landestheile.                          | Von der am 1. Dezember 1890 gezählten ortsanweisenden Bevölkerung sind geboren |                            |                            |                            |                            |                            |  |                  |                   |   |               |                 |
|--|--|----------------------------|----------------------------|----------------------------|----------------------------|----------------------------|--|------------------|-------------------|---|---------------|-----------------|
|  | innerhalb des  |                            |                            |                            |                            |                            | in einem anderen Staat<br>des Deutschen Reichs |                  |                   | in einem fremden<br>europäischen Staate |               |                 |
|  | in Spalte 1 genannten Landestheils   |                            |                            | Zählungsstaats             |                            |                            | Männl.   | Weibl.           | Zuf.              | Männl.                                  | Weibl.        | Zuf.            |
|  | Männlich.  | Weiblich.                  | Zusammen.                  | Männlich.                  | Weiblich.                  | Zusammen.                  |  |                  |                   |   |               |                 |
| 1  | 2  | 3                          | 4                          | 5                          | 6                          | 7                          | 8  | 9                | 10                | 11                                      | 12            | 13              |
| Prov. Ostpreußen . . . .                                 | 898 621  | 996 758                    | 1 895 379                  | 928 293                    | 1 017 516                  | 1 945 809                  | 1 732  | 1 169            | 2 901             | 5 575                                   | 3 755         | 9 330           |
| „ Westpreußen . . . .                                    | 617 575  | 665 706                    | 1 283 281                  | 695 475                    | 726 023                    | 1 421 498                  | 2 127  | 1 348            | 3 475             | 4 385                                   | 3 284         | 7 669           |
| Stadt Berlin . . . . .                                   | 306 308  | 336 343                    | 642 651                    | 706 830                    | 775 382                    | 1 482 212                  | 38 062   | 32 143           | 70 205            | 13 187                                  | 10 025        | 23 212          |
| Prov. Brandenburg . . .                                  | 1 000 256  | 1 071 311                  | 2 071 567                  | 1 227 317                  | 1 262 268                  | 2 489 585                  | 23 816   | 18 243           | 42 059            | 5 115                                   | 4 024         | 9 139           |
| „ Pommern . . . . .                                      | 673 072  | 725 248                    | 1 398 320                  | 732 325                    | 770 603                    | 1 502 928                  | 7 237  | 7 111            | 14 348            | 1 697                                   | 1 146         | 2 843           |
| „ Posen . . . . .  | 757 095  | 849 139                    | 1 606 234                  | 832 281                    | 905 823                    | 1 738 104                  | 2 693  | 1 565            | 4 258             | 4 158                                   | 3 923         | 8 081           |
| „ Schlessen . . . . .                                    | 1 901 541  | 2 135 031                  | 4 036 572                  | 1 963 903                  | 2 190 747                  | 4 154 650                  | 12 695   | 12 502           | 25 197            | 22 554                                  | 20 936        | 43 490          |
| „ Sachsen . . . . .                                      | 1 088 874  | 1 152 984                  | 2 241 858                  | 1 195 756                  | 1 228 500                  | 2 424 256                  | 73 104   | 74 949           | 148 053           | 4 413                                   | 2 527         | 6 940           |
| „ Schleswig-Holstein<br>(mit Helgoland)                  | 506 023  | 527 740                    | 1 033 763                  | 565 182                    | 559 496                    | 1 124 678                  | 37 283   | 29 664           | 66 947            | 14 172                                  | 12 147        | 26 319          |
| „ Hannover . . . . .                                     | 994 560  | 1 029 561                  | 2 024 121                  | 1 078 827                  | 1 090 113                  | 2 168 940                  | 50 776   | 44 846           | 95 622            | 6 382                                   | 5 171         | 11 553          |
| „ Westfalen . . . . .                                    | 1 050 600  | 1 055 247                  | 2 105 847                  | 1 205 278                  | 1 164 102                  | 2 369 380                  | 25 514   | 18 083           | 43 597            | 9 265                                   | 5 589         | 14 854          |
| „ Hessen-Nassau . . . .                                  | 698 907  | 747 729                    | 1 446 636                  | 741 161                    | 782 871                    | 1 524 032                  | 61 938   | 65 890           | 127 828           | 5 162                                   | 5 070         | 10 232          |
| „ Rheinland . . . . .                                    | 2 107 162  | 2 151 033                  | 4 258 195                  | 2 270 663                  | 2 285 047                  | 4 555 710                  | 51 530   | 37 688           | 89 218            | 34 918                                  | 28 593        | 63 511          |
| „ Hohenzollern . . . . .                                 | 27 921   | 30 703                     | 58 624                     | 28 275                     | 30 959                     | 59 234                     | 3 036  | 3 547            | 6 583             | 143                                     | 100           | 243             |
| Preußen <sup>1)</sup>                                    | ( <sup>2</sup> 12 628 515)   | ( <sup>2</sup> 13 474 533) | ( <sup>2</sup> 26 103 048) | 14 171 566                 | 14 789 450                 | 28 961 016                 | 391 543  | 348 748          | 740 291           | 131 126                                 | 106 290       | 237 416         |
| Bayern rechts des Rheins<br>Bayern l. d. Rh. (Rh. Pfalz) | 2 262 924<br>332 192   | 2 408 006<br>347 785       | 4 670 930<br>679 977       | 2 270 300<br>338 207       | 2 413 058<br>350 984       | 4 683 358<br>689 191       | 64 116<br>19 596                               | 50 912<br>16 686 | 115 028<br>36 282 | 36 323<br>1 353                         | 30 061<br>861 | 66 384<br>2 214 |
| Bayern   | ( <sup>2</sup> 2 595 116)  | ( <sup>2</sup> 2 755 791)  | ( <sup>2</sup> 5 350 907)  | 2 608 507                  | 2 764 042                  | 5 372 549                  | 83 712   | 67 598           | 151 310           | 37 676                                  | 30 922        | 68 598          |
| Königreich Sachsen . . .                                 | .  | .                          | .                          | 1 482 290                  | 1 601 668                  | 3 083 958                  | 181 391  | 167 060          | 348 451           | 36 169                                  | 31 071        | 67 240          |
| Württemberg . . . . .                                    | .  | .                          | .                          | 940 032                    | 1 021 285                  | 1 961 317                  | 34 542   | 27 564           | 62 106            | 6 549                                   | 4 948         | 11 497          |
| Baden . . . . .  | .  | .                          | .                          | 735 290                    | 783 063                    | 1 518 353                  | 65 136   | 55 376           | 120 512           | 9 439                                   | 8 113         | 17 552          |
| Hessen . . . . .   | .  | .                          | .                          | 435 707                    | 450 596                    | 886 303                    | 53 951   | 47 742           | 101 693           | 2 305                                   | 1 686         | 3 991           |
| Mecklenb.-Schwerin . . .                                 | .  | .                          | .                          | 254 532                    | 271 822                    | 526 354                    | 29 270   | 20 267           | 49 537            | 1 178                                   | 1 017         | 2 195           |
| Sachsen-Weimar . . . . .                                 | .  | .                          | .                          | 130 001                    | 137 927                    | 267 928                    | 27 158   | 29 560           | 56 718            | 667                                     | 562           | 1 229           |
| Mecklenburg-Strelitz . . .                               | .  | .                          | .                          | 38 871                     | 41 465                     | 80 336                     | 8 944  | 8 392            | 17 336            | 141                                     | 139           | 280             |
| Oldenburg . . . . .                                      | .  | .                          | .                          | 149 840                    | 153 885                    | 303 725                    | 25 086   | 24 007           | 49 093            | 947                                     | 998           | 1 945           |
| Braunschweig . . . . .                                   | .  | .                          | .                          | 153 127                    | 155 546                    | 308 673                    | 47 006   | 45 678           | 92 684            | 1 118                                   | 907           | 2 025           |
| Sachsen-Meiningen . . . .                                | .  | .                          | .                          | 92 630                     | 98 648                     | 191 278                    | 15 957   | 16 085           | 32 042            | 276                                     | 129           | 405             |
| Sachsen-Altenburg . . . .                                | .  | .                          | .                          | 66 425                     | 70 744                     | 137 169                    | 16 075   | 16 820           | 32 895            | 493                                     | 275           | 768             |
| Sachsen-Cob.-Gotha . . . .                               | .  | .                          | .                          | 83 691                     | 89 304                     | 172 995                    | 15 608   | 17 012           | 32 620            | 389                                     | 359           | 748             |
| Anhalt . . . . .   | .  | .                          | .                          | 98 275                     | 103 201                    | 201 476                    | 35 276   | 34 297           | 69 573            | 476                                     | 345           | 821             |
| Schwarzb.-Sondersh. . . . .                              | .  | .                          | .                          | 30 213                     | 31 884                     | 62 097                     | 6 364  | 6 858            | 13 222            | 85                                      | 75            | 160             |
| Schwarzb.-Rudolstadt . . .                               | .  | .                          | .                          | 34 881                     | 37 188                     | 72 069                     | 6 583  | 7 034            | 13 617            | 89                                      | 55            | 144             |
| Waldeck . . . . .  | .  | .                          | .                          | 24 455                     | 26 549                     | 51 004                     | 2 909  | 3 232            | 6 141             | 46                                      | 45            | 91              |
| Reuß älterer Linie . . . . .                             | .  | .                          | .                          | 23 049                     | 24 166                     | 47 215                     | 7 013  | 7 763            | 14 776            | 428                                     | 327           | 755             |
| Reuß jüngerer Linie . . . .                              | .  | .                          | .                          | 41 805                     | 45 443                     | 87 248                     | 15 600   | 16 188           | 31 788            | 442                                     | 294           | 736             |
| Schaumburg-Lippe . . . . .                               | .  | .                          | .                          | 16 657                     | 17 133                     | 33 790                     | 2 745  | 2 550            | 5 295             | 25                                      | 31            | 56              |
| Lippe . . . . .  | .  | .                          | .                          | 57 084                     | 59 956                     | 117 040                    | 5 767  | 5 400            | 11 167            | 101                                     | 96            | 197             |
| Lübeck . . . . .   | .  | .                          | .                          | 20 624                     | 28 138                     | 48 762                     | 15 669   | 15 033           | 30 702            | 1 103                                   | 744           | 1 847           |
| Bremen . . . . .   | .  | .                          | .                          | 49 895                     | 56 264                     | 106 159                    | 36 315   | 34 575           | 70 890            | 1 594                                   | 1 004         | 2 598           |
| Hamburg . . . . .  | .  | .                          | .                          | 146 753                    | 164 642                    | 311 395                    | 151 939  | 142 235          | 294 174           | 8 427                                   | 5 478         | 13 905          |
| Elßaß-Lothringen . . . . .                               | .  | .                          | .                          | 663 630                    | 722 714                    | 1 386 344                  | 118 109  | 51 665           | 169 774           | 23 757                                  | 22 627        | 46 384          |
| Deutsches Reich <sup>1)</sup>                            | .  | .                          | .                          | ( <sup>3</sup> 22 549 830) | ( <sup>3</sup> 23 741 723) | ( <sup>3</sup> 46 291 553) | 1 399 668                                      | 1 218 739        | 2 618 407         | 265 046                                 | 218 537       | 483 583         |
|  |  |                            |                            | ( <sup>3</sup> 23 949 498) | ( <sup>3</sup> 24 960 462) | ( <sup>3</sup> 48 909 960) | —  | —                | —                 | —                                       | —             | —               |

<sup>1)</sup> Mit Einschluß von Helgoland.

<sup>2)</sup> D. i. innerhalb der Provinz — bei Bayern: des Gebiets — des Aufenthalts geboren.

<sup>3)</sup> Die Zahlen in oberer Zeile bezeichnen diejenigen Personen, welche am Zählungstage in ihrem Geburtsstaate (Preußen, Bayern, Sachsen u. s. w.) als ortsanweisend gezählt worden sind, die in unterer Zeile die innerhalb des Reichs Geborenen.



**Verhältniszahlen.**  
Bevölkerung betreffend.

| außerhalb Europas<br>(auch auf See) |        |        | unbekannt wo |        |       | Von 10 000 der Gesamtbevölkerung bzw. der männlichen oder weiblichen Bevölkerung sind geboren |        |       |                |        |       |   |       |       |                       |     |      |                           |     |      |              |     |     |
|-------------------------------------|--------|--------|--------------|--------|-------|---|--------|-------|----------------|--------|-------|---|-------|-------|-----------------------|-----|------|---------------------------|-----|------|--------------|-----|-----|
|                                     |        |        |              |        |       | innerhalb des   |        |       |                |        |       | in einem anderen                            |       |       | in einem fremden      |     |      | außerhalb                 |     |      | unbekannt wo |     |     |
|                                     |        |        |              |        |       | in Spalte 1 genannten<br>Landestheils   |        |       | Zählungsstaats |        |       | Staat <sup>4)</sup> des<br>Deutschen Reichs |       |       | europäischen<br>Staat |     |      | Europas<br>(auch auf See) |     |      |              |     |     |
| Männl.                              | Weibl. | Zuf.   | Männl.       | Weibl. | Zuf.  | Männl.  | Weibl. | Zuf.  | Männl.         | Weibl. | Zuf.  | M.  | W.    | Zuf.  | M.                    | W.  | Zuf. | M.                        | W.  | Zuf. |              |     |     |
| 14                                  | 15     | 16     | 17           | 18     | 19    | 20  | 21     | 22    | 23             | 24     | 25    | 26  | 27    | 28    | 29                    | 30  | 31   | 32                        | 33  | 34   | 35           | 36  | 37  |
| 69                                  | 73     | 142    | 226          | 255    | 481   | 9 602   | 9 746  | 9 677 | 9 919          | 9 949  | 9 934 | 18  | 11    | 15    | 60                    | 37  | 48   | 0,7                       | 0,7 | 0,7  | 2,4          | 2,5 | 2,5 |
| 185                                 | 177    | 362    | 350          | 327    | 677   | 8 791   | 9 105  | 8 951 | 9 900          | 9 930  | 9 915 | 30  | 18    | 24    | 62                    | 45  | 54   | 2,6                       | 2,4 | 2,5  | 5,0          | 4,5 | 4,7 |
| 1 193                               | 1 325  | 2 518  | 351          | 296    | 647   | 4 032   | 4 106  | 4 071 | 9 305          | 9 466  | 9 388 | 501   | 392   | 445   | 173                   | 122 | 147  | 16                        | 16  | 16   | 4,6          | 3,6 | 4,1 |
| 352                                 | 436    | 788    | 112          | 100    | 212   | 7 959   | 8 337  | 8 150 | 9 766          | 9 823  | 9 795 | 189   | 142   | 165   | 41                    | 31  | 36   | 2,8                       | 3,4 | 3,1  | 0,9          | 0,8 | 0,8 |
| 180                                 | 204    | 384    | 190          | 196    | 386   | 9 076   | 9 307  | 9 194 | 9 874          | 9 889  | 9 882 | 98  | 91    | 94    | 23                    | 15  | 19   | 2,4                       | 2,6 | 2,5  | 2,6          | 2,5 | 2,5 |
| 221                                 | 201    | 422    | 305          | 472    | 777   | 9 017   | 9 311  | 9 170 | 9 912          | 9 933  | 9 923 | 32  | 17    | 24    | 50                    | 43  | 46   | 2,6                       | 2,2 | 2,4  | 3,6          | 5,2 | 4,4 |
| 342                                 | 329    | 671    | 206          | 244    | 450   | 9 509   | 9 597  | 9 555 | 9 821          | 9 847  | 9 835 | 63  | 56    | 59    | 113                   | 94  | 103  | 1,7                       | 1,5 | 1,6  | 1,0          | 1,1 | 1,1 |
| 274                                 | 287    | 561    | 145          | 55     | 200   | 8 549   | 8 826  | 8 689 | 9 388          | 9 404  | 9 396 | 574   | 574   | 574   | 35                    | 19  | 27   | 2,2                       | 2,2 | 2,2  | 1,1          | 0,4 | 0,8 |
| 635                                 | 711    | 1 346  | 158          | 75     | 233   | 8 196   | 8 765  | 8 477 | 9 154          | 9 292  | 9 222 | 604   | 493   | 549   | 229                   | 202 | 216  | 10                        | 12  | 11   | 2,6          | 1,2 | 1,9 |
| 899                                 | 1 108  | 2 007  | 124          | 115    | 239   | 8 747   | 9 021  | 8 884 | 9 488          | 9 551  | 9 520 | 447   | 393   | 419   | 56                    | 45  | 51   | 7,9                       | 9,7 | 8,8  | 1,1          | 1,0 | 1,0 |
| 310                                 | 300    | 610    | 127          | 93     | 220   | 8 469   | 8 881  | 8 671 | 9 716          | 9 798  | 9 756 | 206   | 152   | 180   | 75                    | 47  | 61   | 2,5                       | 2,5 | 2,5  | 1,0          | 0,8 | 0,9 |
| 860                                 | 1 282  | 2 142  | 120          | 72     | 192   | 8 637   | 8 743  | 8 692 | 9 159          | 9 154  | 9 157 | 765   | 771   | 768   | 64                    | 59  | 61   | 11                        | 15  | 13   | 1,5          | 0,8 | 1,2 |
| 717                                 | 928    | 1 645  | 207          | 100    | 307   | 8 936   | 9 144  | 9 040 | 9 629          | 9 714  | 9 672 | 219   | 160   | 189   | 148                   | 122 | 135  | 3,0                       | 3,9 | 3,5  | 0,9          | 0,4 | 0,7 |
| 10                                  | 11     | 21     | 2            | 2      | 4     | 8 873   | 8 869  | 8 871 | 8 986          | 8 943  | 8 963 | 965   | 1 024 | 996   | 45                    | 29  | 37   | 3,2                       | 3,2 | 3,2  | 0,6          | 0,6 | 0,6 |
| 6 247                               | 7 372  | 13 619 | 2 623        | 2 402  | 5 025 | 8 589   | 8 833  | 8 713 | 9 639          | 9 695  | 9 668 | 266   | 229   | 247   | 89                    | 70  | 79   | 4,2                       | 4,8 | 4,5  | 1,8          | 1,6 | 1,7 |
| 786                                 | 920    | 1 706  | 129          | 38     | 167   | 9 542   | 9 651  | 9 598 | 9 573          | 9 672  | 9 623 | 270   | 204   | 236   | 153                   | 120 | 137  | 3,3                       | 3,7 | 3,5  | 0,5          | 0,2 | 0,3 |
| 297                                 | 331    | 628    | 13           | 11     | 24    | 9 241   | 9 428  | 9 336 | 9 408          | 9 515  | 9 463 | 545   | 453   | 498   | 38                    | 23  | 30   | 8,3                       | 9,0 | 8,6  | 0,4          | 0,3 | 0,3 |
| 1 083                               | 1 251  | 2 334  | 142          | 49     | 191   | 9 502   | 9 623  | 9 564 | 9 551          | 9 651  | 9 602 | 306   | 236   | 270   | 138                   | 108 | 123  | 4,0                       | 4,4 | 4,2  | 0,5          | 0,2 | 0,3 |
| 1 142                               | 1 706  | 2 848  | 149          | 38     | 187   | .   | .      | .     | 8 713          | 8 891  | 8 804 | 1 066                                       | 927   | 995   | 213                   | 172 | 192  | 6,7                       | 9,5 | 8,1  | 0,9          | 0,2 | 0,5 |
| 712                                 | 874    | 1 586  | 9            | 7      | 16    | .   | .      | .     | 9 574          | 9 684  | 9 631 | 352   | 261   | 305   | 67                    | 47  | 56   | 7,3                       | 8,3 | 7,8  | 0,1          | 0,1 | 0,1 |
| 706                                 | 730    | 1 436  | 11           | 3      | 14    | .   | .      | .     | 9 071          | 9 242  | 9 158 | 804   | 653   | 727   | 116                   | 96  | 106  | 8,7                       | 8,6 | 8,7  | 0,1          | 0,0 | 0,1 |
| 373                                 | 502    | 875    | 12           | 9      | 21    | .   | .      | .     | 8 849          | 9 002  | 8 927 | 1 096                                       | 954   | 1 024 | 47                    | 34  | 40   | 7,6                       | 10  | 8,8  | 0,2          | 0,2 | 0,2 |
| 94                                  | 127    | 221    | 18           | 17     | 35    | .   | .      | .     | 8 928          | 9 269  | 9 101 | 1 027                                       | 691   | 857   | 41                    | 35  | 38   | 3,3                       | 4,3 | 3,8  | 0,6          | 0,6 | 0,6 |
| 79                                  | 137    | 216    | —            | —      | —     | .   | .      | .     | 8 233          | 8 201  | 8 216 | 1 720                                       | 1 758 | 1 739 | 42                    | 33  | 38   | 5,0                       | 8,1 | 6,6  | —            | —   | —   |
| 13                                  | 11     | 24     | 2            | —      | 2     | .   | .      | .     | 8 103          | 8 292  | 8 199 | 1 865                                       | 1 678 | 1 769 | 29                    | 28  | 29   | 2,7                       | 2,2 | 2,4  | 0,4          | —   | 0,2 |
| 89                                  | 105    | 194    | 5            | 6      | 11    | .   | .      | .     | 8 515          | 8 597  | 8 556 | 1 426                                       | 1 341 | 1 383 | 54                    | 56  | 55   | 5,1                       | 5,9 | 5,5  | 0,3          | 0,3 | 0,3 |
| 109                                 | 146    | 255    | 68           | 68     | 136   | .   | .      | .     | 7 602          | 7 687  | 7 645 | 2 334                                       | 2 257 | 2 295 | 55                    | 45  | 50   | 5,4                       | 7,2 | 6,3  | 3,4          | 3,4 | 3,4 |
| 30                                  | 28     | 58     | 21           | 28     | 49    | .   | .      | .     | 8 505          | 8 584  | 8 546 | 1 465                                       | 1 400 | 1 431 | 25                    | 11  | 18   | 2,8                       | 2,4 | 2,6  | 1,9          | 2,4 | 2,2 |
| 17                                  | 15     | 32     | —            | —      | —     | .   | .      | .     | 8 002          | 8 052  | 8 028 | 1 937                                       | 1 915 | 1 925 | 59                    | 31  | 45   | 2,0                       | 1,7 | 1,9  | —            | —   | —   |
| 58                                  | 92     | 150    | —            | —      | —     | .   | .      | .     | 8 390          | 8 364  | 8 377 | 1 565                                       | 1 593 | 1 580 | 39                    | 34  | 36   | 5,8                       | 8,6 | 7,3  | —            | —   | —   |
| 44                                  | 49     | 93     | —            | —      | —     | .   | .      | .     | 7 330          | 7 484  | 7 408 | 2 631                                       | 2 487 | 2 559 | 36                    | 25  | 30   | 3,3                       | 3,6 | 3,4  | —            | —   | —   |
| 12                                  | 19     | 31     | —            | —      | —     | .   | .      | .     | 8 238          | 8 210  | 8 224 | 1 735                                       | 1 766 | 1 751 | 23                    | 19  | 21   | 3,3                       | 4,9 | 4,1  | —            | —   | —   |
| 17                                  | 15     | 32     | —            | 1      | 1     | .   | .      | .     | 8 391          | 8 396  | 8 393 | 1 584                                       | 1 588 | 1 586 | 21                    | 12  | 17   | 4,1                       | 3,4 | 3,7  | —            | 0,2 | 0,1 |
| 22                                  | 23     | 45     | —            | —      | —     | .   | .      | .     | 8 915          | 8 894  | 8 904 | 1 060                                       | 1 083 | 1 072 | 17                    | 15  | 16   | 8,0                       | 7,7 | 7,9  | —            | —   | —   |
| 7                                   | 1      | 8      | —            | —      | —     | .   | .      | .     | 7 558          | 7 492  | 7 524 | 2 300                                       | 2 407 | 2 355 | 140                   | 101 | 120  | 2,3                       | 0,3 | 1,3  | —            | —   | —   |
| 19                                  | 20     | 39     | —            | —      | —     | .   | .      | .     | 7 225          | 7 336  | 7 282 | 2 696                                       | 2 613 | 2 653 | 76                    | 48  | 62   | 3,3                       | 3,2 | 3,3  | —            | —   | —   |
| 8                                   | 14     | 22     | —            | —      | —     | .   | .      | .     | 8 571          | 8 685  | 8 628 | 1 412                                       | 1 292 | 1 352 | 13                    | 16  | 14   | 4,1                       | 7,1 | 5,6  | —            | —   | —   |
| 26                                  | 65     | 91     | —            | —      | —     | .   | .      | .     | 9 064          | 9 151  | 9 109 | 916   | 824   | 869   | 16                    | 15  | 15   | 4,1                       | 9,9 | 7,1  | —            | —   | —   |
| 75                                  | 99     | 174    | —            | —      | —     | .   | .      | .     | 5 504          | 5 931  | 5 722 | 4 182                                       | 3 853 | 4 014 | 294                   | 191 | 241  | 20                        | 25  | 23   | —            | —   | —   |
| 340                                 | 456    | 796    | —            | —      | —     | .   | .      | .     | 5 661          | 6 096  | 5 883 | 4 120                                       | 3 746 | 3 929 | 181                   | 109 | 144  | 38                        | 49  | 44   | —            | —   | —   |
| 1 390                               | 1 638  | 3 028  | 26           | 2      | 28    | .   | .      | .     | 4 756          | 5 243  | 5 002 | 4 925                                       | 4 530 | 4 726 | 273                   | 175 | 223  | 45                        | 52  | 49   | 0,8          | 0,1 | 0,4 |
| 490                                 | 514    | 1 004  | —            | —      | —     | .   | .      | .     | 8 234          | 9 062  | 8 646 | 1 465                                       | 648   | 1 059 | 295                   | 284 | 289  | 6,1                       | 6,4 | 6,3  | —            | —   | —   |
| 13 202                              | 16 009 | 29 211 | 3 086        | 2 630  | 5 716 | .   | .      | .     | 9 306          | 9 422  | 9 365 | 578   | 484   | 530   | 109                   | 87  | 98   | 5,4                       | 6,4 | 5,9  | 1,3          | 1,0 | 1,2 |
|                                     |        |        |              |        |       | .   | .      | .     | 9 884          | 9 906  | 9 895 | —   | —     | —     | —                     | —   | —    | —                         | —   | —    | —            | —   | —   |

<sup>4)</sup> Die preussischen Provinzen und die beiden bayerischen Landestheile als selbständige Gebiete den anderen deutschen Gebieten (Staaten) gleichgestellt, würden die Zahlen in den Spalten 26 bis 28 sich folgendermaßen berechnen: Von 10 000 der ortsanwesenden Bevölkerung sind in einem anderen Gebietsteil des Deutschen Reichs (Landestheil oder Staat) geboren:

|                        |         |         |          |                       |         |         |          |                         |          |          |            |
|------------------------|---------|---------|----------|-----------------------|---------|---------|----------|-------------------------|----------|----------|------------|
| Prov. Ostpreußen . . . | 336 m.  | 214 w.  | 272 zuf. | Prov. Schlesien . . . | 375 m.  | 307 w.  | 339 zuf. | Prov. Hessen-Nassau . . | 1 288 m. | 1 181 w. | 1 233 zuf. |
| „ Westpreußen . . .    | 1 139 „ | 843 „   | 988 „    | „ Sachsen . . .       | 1 413 „ | 1 152 „ | 1 281 „  | „ Rheinland . . .       | 912 „    | 730 „    | 821 „      |
| Stadt Berlin . . .     | 5 774 „ | 5 752 „ | 5 762 „  | „ Schleswig-Holst.    | —       | —       | —        | „ Hohenzollern . . .    | 1 077 „  | 1 099 „  | 1 088 „    |
| Prov. Brandenburg . .  | 1 996 „ | 1 628 „ | 1 810 „  | (mit Helgoland) . .   | 1 562 „ | 1 020 „ | 1 294 „  | Bayern r. d. Rheins . . | 301 „    | 224 „    | 262 „      |
| „ Pommern . . .        | 897 „   | 673 „   | 782 „    | „ Hannover . . .      | 1 188 „ | 923 „   | 1 055 „  | Reg.-Bez. Pfalz . . .   | 712 „    | 539 „    | 625 „      |
| „ Posen . . .          | 928 „   | 639 „   | 777 „    | „ Westfalen . . .     | 1 453 „ | 1 068 „ | 1 265 „  |                         |          |          |            |



2. Die Geburts-

| Staaten<br>und<br>Landestheile.         | Von der ortsanwesenden Bevölkerung<br>des Deutschen Reichs sind in dem neben-<br>bezeichn. Staat bezw. Landestheil geboren<br>(Geburtsbevölkerung,<br>soweit zur Zählungszeit sich im Deutschen<br>Reich anhaltend) |            |            | Davon ortsanwesend                    |                            |                            |                                 |            |            |
|---|---|------------|------------|---------------------------------------|----------------------------|----------------------------|---------------------------------|------------|------------|
|   |   |            |            | dem in Spalte 1 genannten Landestheil |                            |                            | dem in Spalte 1 genannten Staat |            |            |
|   | Männlich.   | Weiblich.  | Zusammen.  | Männlich.                             | Weiblich.                  | Zusammen.                  | Männlich.                       | Weiblich.  | Zusammen.  |
| 1                                       | 2   | 3          | 4          | 5                                     | 6                          | 7                          | 8                               | 9          | 10         |
| Prov. Ostpreußen . . . . .              | 1 075 583   | 1 144 147  | 2 219 730  | 898 621                               | 996 758                    | 1 895 379                  | 1 056 046                       | 1 130 006  | 2 186 052  |
| " Westpreußen . . . . .                 | 747 384   | 779 030    | 1 526 414  | 617 575                               | 665 706                    | 1 283 281                  | 735 620                         | 772 401    | 1 508 021  |
| Stadt Berlin . . . . .                  | 383 715   | 406 743    | 790 458    | 306 308                               | 336 343                    | 642 651                    | 371 820                         | 398 110    | 769 930    |
| Prov. Brandenburg . . . . .             | 1 262 610   | 1 318 542  | 2 581 152  | 1 000 256                             | 1 071 311                  | 2 071 567                  | 1 226 916                       | 1 297 178  | 2 524 094  |
| " Pommern . . . . .                     | 821 829   | 859 367    | 1 681 196  | 673 072                               | 725 248                    | 1 398 320                  | 799 350                         | 845 681    | 1 645 031  |
| " Posen . . . . .                       | 940 986   | 986 567    | 1 927 553  | 757 095                               | 849 139                    | 1 606 234                  | 923 344                         | 976 826    | 1 900 170  |
| " Schlesien . . . . .                   | 2 186 009   | 2 326 429  | 4 512 438  | 1 901 541                             | 2 135 031                  | 4 036 572                  | 2 110 142                       | 2 282 481  | 4 392 623  |
| " Sachsen . . . . .                     | 1 361 889   | 1 391 808  | 2 753 697  | 1 088 874                             | 1 152 984                  | 2 241 858                  | 1 223 811                       | 1 260 605  | 2 484 416  |
| " Schleswig-Holstein<br>(mit Helgoland) | 577 133   | 610 127    | 1 187 260  | 506 023                               | 527 740                    | 1 033 763                  | 522 141                         | 539 199    | 1 061 340  |
| " Hannover . . . . .                    | 1 133 977   | 1 164 952  | 2 298 929  | 994 560                               | 1 029 561                  | 2 024 121                  | 1 052 884                       | 1 079 992  | 2 132 876  |
| " Westfalen . . . . .                   | 1 172 440   | 1 161 441  | 2 333 881  | 1 050 600                             | 1 055 247                  | 2 105 847                  | 1 149 967                       | 1 149 754  | 2 299 721  |
| " Hessen-Nassau . . . . .               | 823 943   | 841 807    | 1 665 750  | 698 907                               | 747 729                    | 1 446 636                  | 777 689                         | 803 587    | 1 581 276  |
| " Rheinland . . . . .                   | 2 248 708   | 2 257 526  | 4 506 234  | 2 107 162                             | 2 151 033                  | 4 258 195                  | 2 192 886                       | 2 222 404  | 4 415 290  |
| Hohenzollern . . . . .                  | 34 359  | 36 481     | 70 840     | 27 921                                | 30 703                     | 58 624                     | 28 950                          | 31 226     | 60 176     |
| Preußen <sup>1)</sup>                   | 14 770 565  | 15 284 967 | 30 055 532 | ( <sup>2</sup> 12 628 515)            | ( <sup>2</sup> 13 474 533) | ( <sup>2</sup> 26 103 048) | 14 171 566                      | 14 789 450 | 28 961 016 |
| Bayern rechts des Rheins .              | 2 347 235   | 2 475 310  | 4 822 545  | 2 262 924                             | 2 408 006                  | 4 670 930                  | 2 268 939                       | 2 411 205  | 4 680 144  |
| Bayern l. d. Rh. (Rh. Pfalz)            | 372 563   | 386 826    | 759 389    | 332 192                               | 347 785                    | 679 977                    | 339 568                         | 352 837    | 692 405    |
| Bayern                                  | 2 719 798   | 2 862 136  | 5 581 934  | ( <sup>2</sup> 2 595 116)             | ( <sup>2</sup> 2 755 791)  | ( <sup>2</sup> 5 350 907)  | 2 608 507                       | 2 764 042  | 5 372 549  |
| Königreich Sachsen . . . . .            | 1 575 523   | 1 663 665  | 3 239 188  | .                                     | .                          | .                          | 1 482 290                       | 1 601 668  | 3 083 958  |
| Württemberg . . . . .                   | 1 013 569   | 1 091 592  | 2 105 161  | .                                     | .                          | .                          | 940 032                         | 1 021 285  | 1 961 317  |
| Baden . . . . .                         | 791 688   | 832 832    | 1 624 520  | .                                     | .                          | .                          | 735 290                         | 783 063    | 1 518 353  |
| Hessen . . . . .                        | 489 399   | 504 278    | 993 677    | .                                     | .                          | .                          | 435 707                         | 450 596    | 886 303    |
| Mecklenburg-Schwerin .                  | 316 106   | 326 047    | 642 153    | .                                     | .                          | .                          | 254 532                         | 271 822    | 526 354    |
| Sachsen-Weimar . . . . .                | 172 372   | 179 182    | 351 554    | .                                     | .                          | .                          | 130 001                         | 137 927    | 267 928    |
| Mecklenburg-Strelitz . .                | 54 128  | 57 397     | 111 525    | .                                     | .                          | .                          | 38 871                          | 41 465     | 80 336     |
| Oldenburg . . . . .                     | 177 414   | 183 799    | 361 213    | .                                     | .                          | .                          | 149 840                         | 153 885    | 303 725    |
| Braunschweig . . . . .                  | 185 635   | 187 738    | 373 373    | .                                     | .                          | .                          | 153 127                         | 155 546    | 308 673    |
| Sachsen-Meiningen . . . .               | 113 067   | 118 379    | 231 446    | .                                     | .                          | .                          | 92 630                          | 98 648     | 191 278    |
| Sachsen-Altenburg . . . .               | 89 332  | 94 209     | 183 541    | .                                     | .                          | .                          | 66 425                          | 70 744     | 137 169    |
| Sachsen-Coburg-Gotha                    | 103 020   | 107 148    | 210 168    | .                                     | .                          | .                          | 83 691                          | 89 304     | 172 995    |
| Anhalt . . . . .                        | 129 424   | 133 707    | 263 131    | .                                     | .                          | .                          | 98 275                          | 103 201    | 201 476    |
| Schwarzburg-Sondersh.                   | 42 095  | 43 675     | 85 770     | .                                     | .                          | .                          | 30 213                          | 31 884     | 62 097     |
| Schwarzburg-Rudolstadt                  | 45 694  | 48 306     | 94 000     | .                                     | .                          | .                          | 34 881                          | 37 188     | 72 069     |
| Waldeck . . . . .                       | 35 018  | 36 207     | 71 225     | .                                     | .                          | .                          | 24 455                          | 26 549     | 51 004     |
| Reuß älterer Linie . . . .              | 30 079  | 31 220     | 61 299     | .                                     | .                          | .                          | 23 049                          | 24 166     | 47 215     |
| Reuß jüngerer Linie . . . .             | 57 302  | 61 278     | 118 580    | .                                     | .                          | .                          | 41 805                          | 45 443     | 87 248     |
| Schaumburg-Lippe . . . . .              | 20 139  | 21 008     | 41 147     | .                                     | .                          | .                          | 16 657                          | 17 133     | 33 790     |
| Lippe . . . . .                         | 71 596  | 70 289     | 141 885    | .                                     | .                          | .                          | 57 084                          | 59 956     | 117 040    |
| Lübeck . . . . .                        | 28 431  | 31 203     | 59 634     | .                                     | .                          | .                          | 20 624                          | 23 138     | 43 762     |
| Bremen . . . . .                        | 59 753  | 66 644     | 126 397    | .                                     | .                          | .                          | 49 895                          | 56 264     | 106 159    |
| Hamburg . . . . .                       | 170 235   | 188 834    | 359 069    | .                                     | .                          | .                          | 146 753                         | 164 642    | 311 395    |
| Elfaß-Lothringen . . . . .              | 688 116   | 734 722    | 1 422 838  | .                                     | .                          | .                          | 663 630                         | 722 714    | 1 386 344  |
| Deutsches Reich <sup>1)</sup>           | 23 949 498  | 24 960 462 | 48 909 960 | .                                     | .                          | .                          | ( <sup>3</sup> 22 549 830)      | 23 741 723 | 46 291 553 |
|   |   |            |            |                                       |                            |                            | ( <sup>3</sup> 23 949 498)      | 24 960 462 | 48 909 960 |

1) Mit Einfluß von Helgoland.

2) D. i. innerhalb der Provinz — bei Bayern: des Gebiets — des Aufenthalts geboren.

3) Die Zahlen in oberer Zeile bezeichnen diejenigen Personen, welche am Zählungstage in ihrem Geburtsstaate (Preußen, Bayern, Sachsen u. s. w.) als ortsanwesend gezählt worden sind, die in unterer Zeile die innerhalb des Reichs Geborenen.



bevölkerung betreffend.

| (gezählt) in                         |                  |                  | Von 10 000 der gesamten bzw. der männlichen oder weiblichen Geburtsbevölkerung<br>(Spalte 2-4) sind gezählt in |        |       |                                 |               |               |  |            |            | Staaten<br>und<br>Landestheile.          |  |
|--------------------------------------|------------------|------------------|--|--------|-------|---------------------------------|---------------|---------------|--|------------|------------|--|--|
| anderen Staaten des Deutschen Reichs |                  |                  | dem in Spalte 1 genannten Landestheil  |        |       | dem in Spalte 1 genannten Staat |               |               | anderen Staaten <sup>4)</sup> des Deutschen Reichs |            |            | 1  |  |
| Männl.                               | Weibl.           | Zuf.             | Männl.   | Weibl. | Zuf.  | Männl.                          | Weibl.        | Zuf.          | Männl.   | Weibl.     | Zuf.       |  |  |
| 11                                   | 12               | 13               | 14   | 15     | 16    | 17                              | 18            | 19            | 20   | 21         | 22         |  |  |
| 19 537                               | 14 141           | 33 678           | 8 355  | 8 712  | 8 539 | 9 818                           | 9 876         | 9 848         | 182  | 124        | 152        | Prov. Ostpreußen.                        |  |
| 11 764                               | 6 629            | 18 393           | 8 263  | 8 545  | 8 407 | 9 843                           | 9 915         | 9 880         | 157  | 85         | 120        | " Westpreußen.                           |  |
| 11 895                               | 8 633            | 20 528           | 7 983  | 8 269  | 8 130 | 9 690                           | 9 788         | 9 740         | 310  | 212        | 260        | Stadt Berlin.                            |  |
| 35 694                               | 21 364           | 57 058           | 7 922  | 8 125  | 8 026 | 9 717                           | 9 838         | 9 779         | 283  | 162        | 221        | Prov. Brandenburg.                       |  |
| 22 479                               | 13 686           | 36 165           | 8 190  | 8 439  | 8 317 | 9 726                           | 9 841         | 9 785         | 274  | 159        | 215        | " Pommern.                               |  |
| 17 642                               | 9 741            | 27 383           | 8 046  | 8 607  | 8 333 | 9 813                           | 9 901         | 9 858         | 187  | 99         | 142        | " Bosen.                                 |  |
| 75 867                               | 43 948           | 119 815          | 8 699  | 9 177  | 8 945 | 9 653                           | 9 811         | 9 734         | 347  | 189        | 266        | " Schlesien.                             |  |
| 138 078                              | 131 203          | 269 281          | 7 995  | 8 284  | 8 141 | 8 986                           | 9 057         | 9 022         | 1 014  | 943        | 978        | " Sachsen.                               |  |
| 54 992                               | 70 928           | 125 920          | 8 768  | 8 650  | 8 707 | 9 047                           | 8 837         | 8 939         | 953  | 1 163      | 1 061      | " Schleswig-Holstein<br>(mit Helgoland). |  |
| 81 093                               | 84 960           | 166 053          | 8 771  | 8 838  | 8 805 | 9 285                           | 9 271         | 9 278         | 715  | 729        | 722        | " Hannover.                              |  |
| 22 473                               | 11 687           | 34 160           | 8 961  | 9 086  | 9 023 | 9 808                           | 9 899         | 9 854         | 192  | 101        | 146        | " Westfalen.                             |  |
| 46 254                               | 38 220           | 84 474           | 8 482  | 8 882  | 8 685 | 9 439                           | 9 546         | 9 493         | 561  | 454        | 507        | " Hessen-Nassau.                         |  |
| 55 822                               | 35 122           | 90 944           | 9 371  | 9 528  | 9 450 | 9 752                           | 9 844         | 9 798         | 248  | 156        | 202        | " Rheinland.                             |  |
| 5 409                                | 5 255            | 10 664           | 8 126  | 8 416  | 8 276 | 8 426                           | 8 560         | 8 495         | 1 574  | 1 440      | 1 505      | Hohenzollern.                            |  |
| 598 999                              | 495 517          | 1 094 516        | 8 550  | 8 816  | 8 685 | 9 594                           | 9 676         | 9 636         | 406  | 324        | 364        | Preußen.                                 |  |
| 78 296                               | 64 105           | 142 401          | 9 641  | 9 728  | 9 686 | 9 666                           | 9 741         | 9 705         | 334  | 259        | 295        | Bayern rechts des Rheins.                |  |
| 32 995                               | 33 989           | 66 984           | 8 916  | 8 991  | 8 954 | 9 114                           | 9 121         | 9 118         | 886  | 879        | 882        | Bayern l. d. Rh. (Rh. Pfalz).            |  |
| 111 291                              | 98 094           | 209 385          | 9 542  | 9 628  | 9 586 | 9 591                           | 9 657         | 9 625         | 409  | 343        | 375        | Bayern                                   |  |
| 93 233                               | 61 997           | 155 230          | .  | .      | .     | 9 408                           | 9 627         | 9 521         | 592  | 373        | 479        | Königreich Sachsen.                      |  |
| 73 537                               | 70 307           | 143 844          | .  | .      | .     | 9 274                           | 9 356         | 9 317         | 726  | 644        | 683        | Württemberg.                             |  |
| 56 398                               | 49 769           | 106 167          | .  | .      | .     | 9 288                           | 9 402         | 9 346         | 712  | 598        | 654        | Baden.                                   |  |
| 53 692                               | 53 682           | 107 374          | .  | .      | .     | 8 903                           | 8 935         | 8 919         | 1 097  | 1 065      | 1 081      | Hessen.                                  |  |
| 61 574                               | 54 225           | 115 799          | .  | .      | .     | 8 052                           | 8 337         | 8 197         | 1 948  | 1 663      | 1 803      | Mecklenburg-Schwerin.                    |  |
| 42 371                               | 41 255           | 83 626           | .  | .      | .     | 7 542                           | 7 698         | 7 621         | 2 458  | 2 302      | 2 379      | Sachsen-Weimar.                          |  |
| 15 257                               | 15 932           | 31 189           | .  | .      | .     | 7 181                           | 7 224         | 7 203         | 2 819  | 2 776      | 2 797      | Mecklenburg-Strelitz.                    |  |
| 27 574                               | 29 914           | 57 488           | .  | .      | .     | 8 446                           | 8 372         | 8 408         | 1 554  | 1 628      | 1 592      | Oldenburg.                               |  |
| 32 508                               | 32 192           | 64 700           | .  | .      | .     | 8 249                           | 8 285         | 8 267         | 1 751  | 1 715      | 1 733      | Braunschweig.                            |  |
| 20 437                               | 19 731           | 40 168           | .  | .      | .     | 8 192                           | 8 333         | 8 264         | 1 808  | 1 667      | 1 736      | Sachsen-Meiningen.                       |  |
| 22 907                               | 23 465           | 46 372           | .  | .      | .     | 7 436                           | 7 509         | 7 473         | 2 564  | 2 491      | 2 527      | Sachsen-Altenburg.                       |  |
| 19 329                               | 17 844           | 37 173           | .  | .      | .     | 8 124                           | 8 335         | 8 231         | 1 876  | 1 665      | 1 769      | Sachsen-Coburg-Gotha.                    |  |
| 31 149                               | 30 506           | 61 655           | .  | .      | .     | 7 593                           | 7 718         | 7 657         | 2 407  | 2 282      | 2 343      | Anhalt.                                  |  |
| 11 882                               | 11 791           | 23 673           | .  | .      | .     | 7 177                           | 7 300         | 7 240         | 2 823  | 2 700      | 2 760      | Schwarzburg-Sondersh.                    |  |
| 10 813                               | 11 118           | 21 931           | .  | .      | .     | 7 634                           | 7 698         | 7 667         | 2 366  | 2 302      | 2 333      | Schwarzburg-Rudolstadt.                  |  |
| 10 563                               | 9 658            | 20 221           | .  | .      | .     | 6 984                           | 7 333         | 7 161         | 3 016  | 2 667      | 2 839      | Waldeck.                                 |  |
| 7 030                                | 7 054            | 14 084           | .  | .      | .     | 7 663                           | 7 741         | 7 702         | 2 337  | 2 259      | 2 298      | Reuß älterer Linie.                      |  |
| 15 497                               | 15 835           | 31 332           | .  | .      | .     | 7 296                           | 7 416         | 7 358         | 2 704  | 2 584      | 2 642      | Reuß jüngerer Linie.                     |  |
| 3 482                                | 3 875            | 7 357            | .  | .      | .     | 8 271                           | 8 155         | 8 212         | 1 729  | 1 845      | 1 788      | Schaumburg-Lippe.                        |  |
| 14 512                               | 10 333           | 24 845           | .  | .      | .     | 7 973                           | 8 530         | 8 249         | 2 027  | 1 470      | 1 751      | Lippe.                                   |  |
| 7 807                                | 8 065            | 15 872           | .  | .      | .     | 7 254                           | 7 415         | 7 338         | 2 746  | 2 585      | 2 662      | Lübeck.                                  |  |
| 9 858                                | 10 380           | 20 238           | .  | .      | .     | 8 350                           | 8 442         | 8 399         | 1 650  | 1 558      | 1 601      | Bremen.                                  |  |
| 23 482                               | 24 192           | 47 674           | .  | .      | .     | 8 621                           | 8 719         | 8 672         | 1 379  | 1 281      | 1 328      | Hamburg.                                 |  |
| 24 486                               | 12 008           | 36 494           | .  | .      | .     | 9 644                           | 9 837         | 9 744         | 356  | 163        | 256        | Elfaß-Lothringen.                        |  |
| <b>1 399 668</b>                     | <b>1 218 739</b> | <b>2 618 407</b> |  |        |       | <b>9 416</b>                    | <b>9 512</b>  | <b>9 465</b>  | <b>584</b>   | <b>488</b> | <b>535</b> | <b>Deutsches Reich.</b>                  |  |
|                                      |                  |                  |  |        |       | <sup>(3)</sup> <b>10 000</b>    | <b>10 000</b> | <b>10 000</b> |  |            |            |  |  |

<sup>4)</sup> Die preussischen Provinzen und die beiden bayerischen Landestheile als selbständige Gebiete den anderen deutschen Gebieten (Staaten) gleichgestellt, würden die Zahlen in den Spalten 20 bis 22 sich folgendermaßen berechnen: Von 10 000 der Geburtsbevölkerung sind in einem anderen Gebietstheil des Deutschen Reichs (Landestheil oder Staat) gezählt:

|   |  |  |
|---|--|--|
| Prov. Ostpreußen . . . 1 645 m. 1 288 w. 1 461 zuf. | Prov. Schlesien . . . 1 301 m. 823 w. 1 055 zuf. | Prov. Hessen-Nassau . . 1 518 m. 1 118 w. 1 315 zuf. |
| " Westpreußen . . . 1 737 " 1 455 " 1 593 "         | " Sachsen . . . 2 005 " 1 716 " 1 859 "          | " Rheinland . . . 629 " 472 " 550 "                  |
| Stadt Berlin . . . 2 017 " 1 731 " 1 870 "          | " Schlesw.-Holstein . . 1 232 " 1 350 " 1 293 "  | Hohenzollern . . . 1 874 " 1 584 " 1 724 "           |
| Prov. Brandenburg . . 2 078 " 1 875 " 1 974 "       | (mit Helgoland). 1 232 " 1 350 " 1 293 "         | Bayern r. d. Rheins . . 359 " 272 " 314 "            |
| " Pommern . . . 1 810 " 1 561 " 1 683 "             | Hannover . . . 1 229 " 1 162 " 1 195 "           | Reg.-Bez. Pfalz . . . 1 084 " 1 009 " 1 046 "        |
| " Bosen . . . . . 1 954 " 1 393 " 1 667 "           | Westfalen . . . 1 039 " 914 " 977 "              |  |



## Tabelle VIII. Die Bevölkerung am 1. Dezember 1890

a. Absolute

| Staaten<br>und<br>Landestheile.             | Unter der am 1. Dezember 1890 orts- |   |                      |  |              |            |   |                         |                             |           |
|---|-------------------------------------|---|----------------------|--|--------------|------------|---|-------------------------|-----------------------------|-----------|
|   | I. Christen                         |   |                      |  |              |            |   |                         |                             | 3. Andere |
|   | 1.                                  | 2. Katholische                          |                      |  | a.           | b.         | c.  | d.                      | e.                          |           |
| Evang. (Lutheraner, Reformirte, Unitarier). | a. Römisch-Katholische.             | b. Griechisch-Orientalisch-Katholische. | Katholiken zusammen. | Brüder-Gemeinde (Evangelisten, böhm. u. mähr. Brüder). | Methodisten. | Baptisten. | Englische u. schottische Hochkirche (Presbyterianer). | Methodisten und Quäker. | Apostolische (Irvingianer). |           |
| Reg.-Bez. Königsberg . . .                  | 909 662                             | 245 595                                 | 18                   | 245 613  | 5            | 184        | 5 445   | 27                      | 3                           | 828       |
| "  Gumbinnen . . .                          | 766 130                             | 10 988                                  | 558                  | 11 546   | —            | 811        | 2 357   | 9                       | 21                          | 722       |
| "  Danzig . . . . .                         | 294 157                             | 279 350                                 | 14                   | 279 364  | 4            | 7 937      | 1 071   | 1                       | —                           | 425       |
| "  Marienwerder . .                         | 387 038                             | 438 157                                 | 11                   | 438 168  | —            | 2 137      | 1 011   | —                       | —                           | 244       |
| Stadt Berlin . . . . .                      | 1 352 559                           | 135 029                                 | 378                  | 135 407  | 348          | 187        | 1 119   | 321                     | 320                         | 1 791     |
| Reg.-Bez. Potsdam . . . .                   | 1 336 332                           | 56 678                                  | 54                   | 56 732   | 287          | 58         | 1 150   | 153                     | 107                         | 832       |
| "  Frankfurt . . . . .                      | 1 094 975                           | 33 173                                  | 5                    | 33 178   | 74           | 18         | 793   | 5                       | 1                           | 1 742     |
| "  Stettin . . . . .                        | 727 051                             | 12 332                                  | 7                    | 12 339   | 28           | 9          | 1 111   | 18                      | 45                          | 1 426     |
| "  Cöslin . . . . .                         | 544 253                             | 12 384                                  | 1                    | 12 385   | 2            | 14         | 379   | 10                      | 128                         | 912       |
| "  Stralsund . . . . .                      | 204 996                             | 2 751                                   | 1                    | 2 752  | 1            | 1          | 31  | 5                       | —                           | 86        |
| "  Posen . . . . .                          | 287 801                             | 809 927                                 | 6                    | 809 933  | 3            | 4          | 94  | 5                       | 5                           | 161       |
| "  Bromberg . . . . .                       | 254 212                             | 354 131                                 | 3                    | 354 134  | —            | 35         | 318   | 1                       | 2                           | 336       |
| "  Breslau . . . . .                        | 914 043                             | 659 557                                 | 16                   | 659 573  | 825          | 16         | 493   | 39                      | 1                           | 768       |
| "  Liegnitz . . . . .                       | 864 342                             | 174 991                                 | 7                    | 174 998  | 1 412        | 6          | 95  | 37                      | 44                          | 1 029     |
| "  Oppeln . . . . .                         | 142 831                             | 1 413 311                               | 8                    | 1 413 319  | 258          | —          | 70  | 4                       | 1                           | 6         |
| "  Magdeburg . . . . .                      | 1 009 697                           | 54 339                                  | 7                    | 54 346   | 237          | 17         | 156   | 20                      | 3                           | 339       |
| "  Merseburg . . . . .                      | 1 043 233                           | 29 402                                  | 16                   | 29 418   | 5            | 2          | 169   | 15                      | 33                          | 289       |
| "  Erfurt . . . . .                         | 330 631                             | 99 464                                  | 5                    | 99 469   | 6            | 4          | 9   | 5                       | 47                          | 284       |
| "  Schleswig . . . . .                      | 1 188 720                           | 21 783                                  | 13                   | 21 796   | 356          | 165        | 1 274   | 111                     | 162                         | 337       |
| "  Dazu Helgoland . .                       | 2 073                               | 11                                      | —                    | 11   | —            | —          | —   | —                       | —                           | —         |
| "  Hannover . . . . .                       | 489 573                             | 29 160                                  | 15                   | 29 175   | 5            | 24         | 248   | 264                     | 5                           | 585       |
| "  Hildesheim . . . . .                     | 397 242                             | 75 654                                  | 9                    | 75 663   | 5            | 3          | 271   | 68                      | 38                          | 59        |
| "  Lüneburg . . . . .                       | 409 412                             | 8 553                                   | 3                    | 8 556  | 1            | 12         | 567   | 20                      | 8                           | 248       |
| "  Stade . . . . .                          | 330 440                             | 6 409                                   | 2                    | 6 411  | 1            | 8          | 172   | 2                       | 76                          | 17        |
| "  Osnabrück . . . . .                      | 137 487                             | 160 296                                 | 1                    | 160 297  | 8            | 35         | 6   | 16                      | 7                           | 92        |
| "  Munich . . . . .                         | 205 937                             | 7 372                                   | 2                    | 7 374  | 38           | 362        | 1 053   | 35                      | 446                         | 45        |
| "  Münster . . . . .                        | 61 692                              | 470 754                                 | 1                    | 470 755  | 1            | 52         | 33  | 14                      | 50                          | 2         |
| "  Minden . . . . .                         | 344 514                             | 199 111                                 | 1                    | 199 112  | 11           | 6          | 83  | 3                       | 182                         | 240       |
| "  Arnsberg . . . . .                       | 746 779                             | 580 729                                 | 7                    | 580 736  | 16           | 19         | 952   | 13                      | 115                         | 311       |
| "  Cassel . . . . .                         | 665 045                             | 134 477                                 | 10                   | 134 487  | 31           | 39         | 1 372   | 81                      | 495                         | 448       |
| "  Wiesbaden . . . . .                      | 491 412                             | 320 855                                 | 135                  | 320 990  | 5            | 122        | 436   | 445                     | 378                         | 368       |
| "  Coblenz . . . . .                        | 214 076                             | 408 458                                 | 4                    | 408 462  | 433          | 146        | 47  | 75                      | 334                         | 43        |
| "  Düsseldorf . . . . .                     | 803 051                             | 1 143 506                               | 12                   | 1 143 518  | 91           | 1 223      | 1 131   | 183                     | 155                         | 962       |
| "  Cöln . . . . .                           | 130 345                             | 682 813                                 | 10                   | 682 823  | 13           | 51         | 426   | 137                     | 1                           | 101       |
| "  Trier . . . . .                          | 127 165                             | 578 038                                 | 7                    | 578 045  | 3            | 120        | 25  | 5                       | 19                          | 1         |
| "  Aachen . . . . .                         | 21 036                              | 539 003                                 | 13                   | 539 016  | 1            | 6          | 2   | 28                      | —                           | 2         |
| "  Sigmaringen . . . .                      | 2 507                               | 62 917                                  | —                    | 62 917   | —            | —          | —   | —                       | —                           | —         |
| Provinz Ostpreußen . . . .                  | 1 675 792                           | 256 583                                 | 576                  | 257 159  | 5            | 995        | 7 802   | 36                      | 24                          | 1 550     |
| "  Westpreußen . . . .                      | 681 195                             | 717 507                                 | 25                   | 717 532  | 4            | 10 074     | 2 082   | 1                       | —                           | 669       |
| Stadt Berlin . . . . .                      | 1 352 559                           | 135 029                                 | 378                  | 135 407  | 348          | 187        | 1 119   | 321                     | 320                         | 1 791     |
| Provinz Brandenburg . . . .                 | 2 431 307                           | 89 851                                  | 59                   | 89 910   | 361          | 76         | 1 943   | 158                     | 108                         | 2 574     |
| "  Pommern . . . . .                        | 1 476 300                           | 27 467                                  | 9                    | 27 476   | 31           | 24         | 1 521   | 33                      | 173                         | 2 424     |
| "  Posen . . . . .                          | 542 013                             | 1 164 058                               | 9                    | 1 164 067  | 3            | 39         | 412   | 6                       | 7                           | 497       |
| "  Schlesien . . . . .                      | 1 921 216                           | 2 247 859                               | 31                   | 2 247 890  | 2 495        | 22         | 658   | 80                      | 46                          | 1 803     |
| "  Sachsen . . . . .                        | 2 383 561                           | 183 205                                 | 28                   | 183 233  | 248          | 23         | 334   | 40                      | 83                          | 912       |
| "  Schleswig-Holstein                       | 1 188 720                           | 21 783                                  | 13                   | 21 796   | 356          | 165        | 1 274   | 111                     | 162                         | 337       |
| "  Dazu Helgoland . .                       | 2 073                               | 11                                      | —                    | 11   | —            | —          | —   | —                       | —                           | —         |
| "  Hannover . . . . .                       | 1 970 091                           | 287 444                                 | 32                   | 287 476  | 58           | 444        | 2 317   | 405                     | 580                         | 1 046     |
| "  Westfalen . . . . .                      | 1 152 985                           | 1 250 594                               | 9                    | 1 250 603  | 28           | 77         | 1 068   | 30                      | 347                         | 553       |
| "  Hessen-Nassau . . . .                    | 1 156 457                           | 455 332                                 | 145                  | 455 477  | 36           | 161        | 1 808   | 526                     | 873                         | 816       |
| "  Rheinland . . . . .                      | 1 295 673                           | 3 351 818                               | 46                   | 3 351 864  | 541          | 1 546      | 1 631   | 428                     | 509                         | 1 109     |
| Hohenzollern . . . . .                      | 2 507                               | 62 917                                  | —                    | 62 917   | —            | —          | —   | —                       | —                           | —         |
| Königreich Preußen <sup>2)</sup>            | 19 232 449                          | 10 251 458                              | 1 360                | 10 252 818   | 4 514        | 13 833     | 23 969  | 2 175                   | 3 232                       | 16 081    |

1) Vergl. die Vorbemerkungen zu den Tabellen Seite 4. — 2) Mit Einschluß von Helgoland.



nach dem Religionsbekenntniß. <sup>1)</sup>  
Zahlen.

anwesenden Bevölkerung sind gezählt:

| I. Christen              |                     |              |           |                                 | II.     | III.                               | IV.   | V.   | Gesamt-<br>Bevölkerung. | Wiederholung<br>der<br>Staaten<br>und<br>Landestheile. |
|--------------------------|---------------------|--------------|-----------|---------------------------------|---------|------------------------------------|---|--|-------------------------|--|
| g.                       | h.                  | i.           | k.        | Andere<br>Christen<br>zusammen. | Juden.  | Bekenner<br>anderer<br>Religionen. | Mit unbe-<br>stimmter<br>Angabe des<br>Religions-<br>bekenntnisses. | Ohne<br>Angabe des<br>Religions-<br>bekenntnisses. |                         |  |
| Deutsch-<br>Katholische. | Frei-<br>religiöse. | Dissidenten. | Sonstige. |                                 |         |                                    |   |  |                         |  |
| 8                        | 191                 | 231          | 27        | 6 999                           | 9 780   | 10                                 | 29  | 56   | 1 172 149               | Reg.-Bez. Königsberg.                                  |
| 4                        | 40                  | 117          | 61        | 4 142                           | 4 631   | 13                                 | 35  | 17   | 786 514                 | " Gumbinnen.   |
| —                        | 216                 | 34           | 3         | 9 691                           | 5 928   | 1                                  | 11  | 24   | 589 176                 | " Danzig.  |
| 13                       | 10                  | 52           | —         | 3 467                           | 15 822  | 1                                  | 4   | 5  | 844 505                 | " Marienwerder.  |
| 37                       | 1 376               | 3 486        | 1 684     | 10 669                          | 79 286  | 156                                | 323   | 394  | 1 578 794               | Stadt Berlin.  |
| 24                       | 250                 | 663          | 27        | 3 551                           | 7 831   | 16                                 | 143   | 21   | 1 404 626               | Reg.-Bez. Potsdam.                                     |
| 8                        | 87                  | 287          | 6         | 3 021                           | 5 944   | —                                  | 25  | 14   | 1 137 157               | " Frankfurt.   |
| 3                        | 198                 | 80           | 138       | 3 056                           | 6 527   | —                                  | 33  | 11   | 749 017                 | " Stettin.   |
| 3                        | 15                  | 103          | —         | 1 566                           | 5 343   | 4                                  | 7   | 11   | 563 569                 | " Cöslin.  |
| —                        | 23                  | 18           | 1         | 166                             | 376     | —                                  | 1   | 12   | 208 303                 | " Stralsund.   |
| 62                       | 17                  | 40           | —         | 391                             | 28 431  | —                                  | 6   | 29   | 1 126 591               | " Posen.   |
| 10                       | 24                  | 32           | —         | 758                             | 15 915  | 2                                  | 3   | 27   | 625 051                 | " Bromberg.  |
| 12                       | 458                 | 795          | 8         | 3 415                           | 22 232  | 3                                  | 43  | 13   | 1 599 322               | " Breslau.   |
| 17                       | 221                 | 442          | 7         | 3 310                           | 4 624   | 5                                  | 71  | 55   | 1 047 405               | " Liegnitz.  |
| 5                        | 18                  | 19           | 36        | 417                             | 21 147  | 1                                  | 11  | 5  | 1 577 731               | " Oppeln.  |
| 9                        | 1 293               | 900          | 21        | 2 995                           | 4 214   | 3                                  | 116   | 50   | 1 071 421               | " Magdeburg.   |
| 2                        | 114                 | 359          | 4         | 992                             | 1 743   | 7                                  | 64  | 112  | 1 075 569               | " Merseburg.   |
| 1                        | 329                 | 216          | —         | 901                             | 1 992   | 2                                  | 21  | 4  | 433 020                 | " Erfurt.  |
| 3                        | 169                 | 184          | 72        | 2 833                           | 3 570   | 42                                 | 299   | 177  | 1 217 437               | " Schleswig.   |
| —                        | —                   | —            | —         | —                               | 1       | —                                  | 1   | —  | 2 086                   | Dazu Helgoland.  |
| —                        | 112                 | 86           | 2         | 1 331                           | 6 050   | 1                                  | 58  | 24   | 526 212                 | " Hannover.  |
| 6                        | 22                  | 21           | 8         | 501                             | 2 761   | 8                                  | 19  | 69   | 476 263                 | " Hildesheim.  |
| 5                        | 72                  | 40           | 3         | 976                             | 1 081   | 1                                  | 21  | 46   | 420 093                 | " Lüneburg.  |
| 2                        | 12                  | 17           | 2         | 309                             | 1 012   | 1                                  | 13  | 9  | 338 195                 | " Stade.   |
| —                        | 9                   | 7            | 1         | 181                             | 1 495   | 6                                  | 10  | 2  | 299 478                 | " Osnabrück.   |
| —                        | 19                  | 23           | 1         | 2 022                           | 2 713   | —                                  | 40  | 34   | 218 120                 | " Aurich.  |
| —                        | 5                   | 12           | 4         | 173                             | 3 593   | 1                                  | 8   | 19   | 536 241                 | " Münster.   |
| —                        | 12                  | 49           | 28        | 614                             | 5 402   | 1                                  | 31  | 35   | 549 709                 | " Minden.  |
| 1                        | 47                  | 3 206        | 206       | 4 886                           | 10 177  | —                                  | 91  | 42   | 1 342 711               | " Arnberg.   |
| 63                       | 171                 | 182          | 29        | 2 911                           | 18 468  | 11                                 | 22  | 44   | 820 988                 | " Cassel.  |
| 579                      | 783                 | 1 552        | 46        | 4 714                           | 26 075  | 19                                 | 205   | 23   | 843 438                 | " Wiesbaden.   |
| 17                       | 260                 | 618          | 8         | 1 981                           | 9 091   | 1                                  | 19  | 8  | 633 638                 | " Coblenz.   |
| 12                       | 585                 | 5 531        | 594       | 10 467                          | 15 151  | 4                                  | 848   | 76   | 1 973 115               | " Düsseldorf.  |
| 10                       | 119                 | 777          | 9         | 1 644                           | 12 043  | 8                                  | 194   | 17   | 827 074                 | " Cöln.  |
| 7                        | 15                  | 8            | —         | 203                             | 6 562   | —                                  | 16  | 7  | 711 998                 | " Trier.   |
| 6                        | 12                  | 36           | 3         | 96                              | 4 387   | —                                  | 31  | —  | 564 566                 | " Aachen.  |
| —                        | —                   | —            | —         | —                               | 661     | —                                  | —   | —  | 66 085                  | " Sigmaringen.   |
| 12                       | 231                 | 398          | 88        | 11 141                          | 14 411  | 23                                 | 64  | 73   | 1 958 663               | Provinz Ostpreußen.                                    |
| 13                       | 226                 | 86           | 3         | 13 158                          | 21 750  | 2                                  | 15  | 29   | 1 433 681               | " Westpreußen.   |
| 37                       | 1 376               | 3 486        | 1 684     | 10 669                          | 79 286  | 156                                | 323   | 394  | 1 578 794               | Stadt Berlin.  |
| 32                       | 337                 | 950          | 33        | 6 572                           | 13 775  | 16                                 | 168   | 35   | 2 541 783               | Provinz Brandenburg.                                   |
| 6                        | 236                 | 201          | 139       | 4 788                           | 12 246  | 4                                  | 41  | 34   | 1 520 889               | " Pommern.   |
| 72                       | 41                  | 72           | —         | 1 149                           | 44 346  | 2                                  | 9   | 56   | 1 751 642               | " Posen.   |
| 34                       | 697                 | 1 256        | 51        | 7 142                           | 48 003  | 9                                  | 125   | 73   | 4 224 458               | " Schlesien.   |
| 12                       | 1 736               | 1 475        | 25        | 4 888                           | 7 949   | 12                                 | 201   | 166  | 2 580 010               | " Sachsen.   |
| 3                        | 169                 | 184          | 72        | 2 833                           | 3 570   | 42                                 | 299   | 177  | 1 217 437               | " Schleswig-Holst.                                     |
| —                        | —                   | —            | —         | —                               | 1       | —                                  | 1   | —  | 2 086                   | Dazu Helgoland.  |
| 13                       | 246                 | 194          | 17        | 5 320                           | 15 112  | 17                                 | 161   | 184  | 2 278 361               | " Hannover.  |
| 1                        | 64                  | 3 267        | 238       | 5 673                           | 19 172  | 2                                  | 130   | 96   | 2 428 661               | " Westfalen.   |
| 642                      | 954                 | 1 734        | 75        | 7 625                           | 44 543  | 30                                 | 227   | 67   | 1 664 426               | " Hessen-Nassau.                                       |
| 52                       | 991                 | 6 970        | 614       | 14 391                          | 47 234  | 13                                 | 1 108   | 108  | 4 710 391               | " Rheinland.   |
| —                        | —                   | —            | —         | —                               | 661     | —                                  | —   | —  | 66 085                  | Hohenzollern.  |
| 929                      | 7 304               | 20 273       | 3 039     | 95 349                          | 372 059 | 328                                | 2 872   | 1 492  | 29 957 367              | Königreich Preußen.                                    |



| Staaten<br>und<br>Landestheile.     | Unter der am 1. Dezember 1890 orts-                   |                                |   |                         |   |                        |                  |   |                                     |                                      |
|-------------------------------------|---|--------------------------------|---|-------------------------|---|------------------------|------------------|---|-------------------------------------|--------------------------------------|
|                                     | I. Christen   |                                |   |                         |   |                        |                  |   |                                     |                                      |
|                                     | 1.  | 2. Katholische                 |   |                         | 3. Andere   |                        |                  |   |                                     |                                      |
|                                     | Evangelische<br>(Lutheraner, Re-<br>formirte, Unité). | a.<br>Römisch-<br>Katholische. | b.<br>Griechisch-<br>(Orien-<br>talisch=)<br>Katholische. | Katholiken<br>zusammen. | a.<br>Brüder-<br>gemeinde<br>(Herrnhuter,<br>böhm. u. mähr.<br>Brüder). | b.<br>Metho-<br>diten. | c.<br>Baptisten. | d.<br>Englische<br>u. schottische<br>Hochkirche<br>(Pres-<br>byterianer). | e.<br>Methodisten<br>und<br>Quäker. | f.<br>Apostolische<br>(Irvingianer). |
| Reg.-Bez. Oberbayern . . .          | 63 524  | 1 032 220                      | 188   | 1 032 408               | —   | 311                    | 2                | 55  | 6                                   | 26                                   |
| " Niederbayern . . .                | 5 201   | 659 301                        | 3   | 659 304                 | —   | 90                     | 1                | 5   | —                                   | —                                    |
| " Pfalz . . . . .                   | 398 945   | 315 265                        | 1   | 315 266                 | —   | 2 422                  | 2                | 9   | 405                                 | —                                    |
| " Oberpfalz . . . . .               | 44 125  | 492 134                        | 6   | 492 140                 | —   | 185                    | 2                | 1   | 1                                   | —                                    |
| " Oberfranken . . . . .             | 326 426   | 243 064                        | 6   | 243 070                 | 5   | 1                      | 46               | 2   | 45                                  | —                                    |
| " Mittelfranken . . . . .           | 528 608   | 158 880                        | 9   | 158 889                 | —   | 73                     | 2                | 3   | 222                                 | 29                                   |
| " Unterfranken . . . . .            | 109 727   | 493 658                        | 18  | 493 676                 | —   | 293                    | 23               | 5   | 32                                  | 10                                   |
| " Schwaben . . . . .                | 95 307  | 568 180                        | 8   | 568 188                 | —   | 81                     | 46               | 5   | 31                                  | 290                                  |
| <b>Königreich Bayern</b>            | <b>1 571 863</b>                                      | <b>3 962 702</b>               | <b>239</b>  | <b>3 962 941</b>        | <b>5</b>  | <b>3 456</b>           | <b>124</b>       | <b>85</b>   | <b>742</b>                          | <b>355</b>                           |
| Kreisauptmannsch. Dresden           | 901 096   | 42 686                         | 315   | 43 001                  | 17  | 9                      | 22               | 1 426   | 11                                  | 808                                  |
| " Leipzig . . . . .                 | 842 331   | 21 411                         | 239   | 21 650                  | 8   | 26                     | 39               | 367   | 20                                  | 964                                  |
| " Zwickau . . . . .                 | 1 273 818   | 30 363                         | 65  | 30 428                  | 6   | 11                     | 93               | 55  | 1 072                               | 1 075                                |
| " Bautzen . . . . .                 | 334 506   | 34 293                         | 10  | 34 303                  | 1 230   | 1                      | 2                | 19  | —                                   | 230                                  |
| <b>Königreich Sachsen</b>           | <b>3 351 751</b>                                      | <b>128 753</b>                 | <b>629</b>  | <b>129 382</b>          | <b>1 261</b>  | <b>47</b>              | <b>156</b>       | <b>1 867</b>  | <b>1 103</b>                        | <b>3 077</b>                         |
| Neckarreis . . . . .                | 595 511   | 59 650                         | 114   | 59 764                  | 5   | 128                    | 1 233            | 49  | 2 057                               | 266                                  |
| Schwarzwaldkreis . . . . .          | 357 315   | 121 023                        | 11  | 121 034                 | 13  | —                      | 185              | 2   | 887                                 | 2                                    |
| Jagstkreis . . . . .                | 275 106   | 123 697                        | —   | 123 697                 | 4   | 70                     | 170              | 3   | 277                                 | 63                                   |
| Donaukreis . . . . .                | 179 244   | 305 291                        | 8   | 305 299                 | —   | 6                      | 51               | 2   | 61                                  | 123                                  |
| <b>Königreich Württemberg</b>       | <b>1 407 176</b>                                      | <b>609 661</b>                 | <b>133</b>  | <b>609 794</b>          | <b>22</b>   | <b>204</b>             | <b>1 639</b>     | <b>56</b>   | <b>3 282</b>                        | <b>454</b>                           |
| Landeskomm.-Bez. Konstanz .         | 25 358  | 253 733                        | 1   | 253 734                 | 288   | 167                    | 73               | 11  | 21                                  | 6                                    |
| " " Freiburg . . . . .              | 161 704   | 301 134                        | 17  | 301 151                 | —   | 112                    | 103              | 43  | 31                                  | 3                                    |
| " " Karlsruhe . . . . .             | 181 183   | 256 698                        | 66  | 256 764                 | 1   | 193                    | 25               | 26  | 229                                 | 1                                    |
| " " Mannheim . . . . .              | 230 433   | 216 554                        | 19  | 216 573                 | —   | 831                    | 377              | 112   | 50                                  | —                                    |
| <b>Großherzogthum Baden</b>         | <b>598 678</b>  | <b>1 028 119</b>               | <b>103</b>  | <b>1 028 222</b>        | <b>289</b>  | <b>1 303</b>           | <b>578</b>       | <b>192</b>  | <b>331</b>                          | <b>10</b>                            |
| Provinz Starkenburg . . . . .       | 285 452   | 123 261                        | 10  | 123 271                 | —   | 53                     | 26               | 43  | —                                   | 4                                    |
| " Oberhessen . . . . .              | 238 423   | 19 822                         | 6   | 19 828                  | 10  | 32                     | 105              | 4   | 20                                  | 14                                   |
| " Rheinhessen . . . . .             | 142 243   | 150 549                        | 3   | 150 552                 | 4   | 553                    | 96               | 3   | 37                                  | 1                                    |
| <b>Großherzogthum Hessen</b>        | <b>666 118</b>  | <b>293 632</b>                 | <b>19</b>   | <b>293 651</b>          | <b>14</b>   | <b>638</b>             | <b>227</b>       | <b>50</b>   | <b>57</b>                           | <b>19</b>                            |
| Mecklenburg-Schwerin . . .          | 570 703   | 5 039                          | 26  | 5 065                   | —   | 5                      | 43               | 64  | 3                                   | 214                                  |
| Sachsen-Weimar . . . . .            | 312 738   | 11 641                         | 54  | 11 695                  | 6   | 3                      | 56               | 6   | 60                                  | 2                                    |
| Mecklenburg-Strelitz . . . .        | 96 773  | 654                            | —   | 654                     | —   | —                      | 13               | 11  | —                                   | —                                    |
| Herzogthum Oldenburg . . . .        | 207 601   | 69 463                         | —   | 69 463                  | —   | 13                     | 456              | 50  | 394                                 | 38                                   |
| Fürstenthum Lübeck . . . . .        | 34 418  | 262                            | —   | 262                     | —   | —                      | 11               | —   | —                                   | 1                                    |
| " Birkenfeld . . . . .              | 32 391  | 8 044                          | —   | 8 044                   | —   | —                      | —                | —   | —                                   | —                                    |
| <b>Großherzogthum Oldenburg</b>     | <b>274 410</b>  | <b>77 769</b>                  | <b>—</b>  | <b>77 769</b>           | <b>—</b>  | <b>13</b>              | <b>467</b>       | <b>50</b>   | <b>394</b>                          | <b>39</b>                            |
| Braunschweig . . . . .              | 383 652   | 16 402                         | 17  | 16 419                  | 1   | 5                      | 282              | 36  | —                                   | 359                                  |
| Sachsen-Meiningen . . . . .         | 219 207   | 2 784                          | 5   | 2 789                   | 18  | 37                     | 55               | 6   | 13                                  | 2                                    |
| Sachsen-Altenburg . . . . .         | 168 549   | 2 091                          | 1   | 2 092                   | 2   | 1                      | 129              | —   | 2                                   | —                                    |
| Sachsen-Coburg-Gotha . . . .        | 202 444   | 2 909                          | 12  | 2 921                   | 322   | 12                     | 89               | 48  | 1                                   | 23                                   |
| Anhalt . . . . .                    | 261 215   | 8 871                          | 4   | 8 875                   | 5   | 1                      | 4                | 8   | —                                   | 138                                  |
| Schwarzburg-Sondershaus.            | 74 615  | 636                            | 1   | 637                     | —   | —                      | 16               | —   | —                                   | —                                    |
| Schwarzburg-Rudolstadt . . .        | 85 342  | 397                            | —   | 397                     | —   | 1                      | —                | —   | 32                                  | —                                    |
| Waldeck . . . . .                   | 54 704  | 1 658                          | —   | 1 658                   | 32  | 3                      | 34               | —   | —                                   | 51                                   |
| Reuß älterer Linie . . . . .        | 61 572  | 936                            | 2   | 938                     | 1   | —                      | —                | —   | 150                                 | 5                                    |
| Reuß jüngerer Linie . . . . .       | 118 072   | 1 181                          | —   | 1 181                   | 191   | —                      | 3                | 1   | 121                                 | 36                                   |
| Schaumburg-Lippe . . . . .          | 38 160  | 607                            | —   | 607                     | —   | —                      | 27               | 2   | —                                   | —                                    |
| Lippe . . . . .                     | 123 111   | 4 332                          | —   | 4 332                   | —   | 2                      | 10               | 10  | 25                                  | 5                                    |
| Lübeck . . . . .                    | 74 544  | 1 139                          | 4   | 1 143                   | —   | 3                      | 15               | 23  | —                                   | 51                                   |
| Bremen . . . . .                    | 169 991   | 8 018                          | 254   | 8 272                   | 9   | 27                     | 167              | 147   | 188                                 | 151                                  |
| Hamburg . . . . .                   | 571 497   | 23 351                         | 93  | 23 444                  | 5   | 195                    | 750              | 356   | 149                                 | 578                                  |
| Bezirk Unter-Elßaß . . . . .        | 220 053   | 382 349                        | 24  | 382 373                 | 17  | 678                    | 103              | 18  | 150                                 | 46                                   |
| " Ober-Elßaß . . . . .              | 64 526  | 395 532                        | 9   | 395 541                 | 1   | 1 012                  | 102              | 17  | 108                                 | 34                                   |
| Lothringen . . . . .                | 52 897  | 449 308                        | 3   | 449 311                 | 1   | 886                    | 16               | 21  | 1                                   | 21                                   |
| Reichs. Elßaß-Lothringen            | 337 476   | 1 227 189                      | 36  | 1 227 225               | 19  | 2 576                  | 221              | 56  | 259                                 | 101                                  |
| <b>Deutsches Reich<sup>1)</sup></b> | <b>31 026 810</b>                                     | <b>17 671 929</b>              | <b>2 992</b>  | <b>17 674 921</b>       | <b>6 716</b>  | <b>22 365</b>          | <b>29 074</b>    | <b>5 249</b>  | <b>10 144</b>                       | <b>21 751</b>                        |

<sup>1)</sup> Mit Einschluß von Helgoland.



| anwesenden Bevölkerung sind gezählt: |                          |                     |              |           | II.                             | III.         | IV.                                | V.  | Gesamt-<br>Bevölkerung.                            | Wiederholung<br>der<br>Staaten<br>und<br>Landestheile. |                          |
|--------------------------------------|--------------------------|---------------------|--------------|-----------|---------------------------------|--------------|------------------------------------|---|--|--|--------------------------|
| I. Christen                          |                          |                     |              |           |                                 |              |                                    |   |  |  |                          |
| Christen                             | g.                       | h.                  | i.           | k.        | Andere<br>Christen<br>zusammen. | Israelliten. | Bekenner<br>anderer<br>Religionen. | Mit unbe-<br>stimmter<br>Angabe des<br>Religions-<br>bekenntnisses. | Ohne<br>Angabe des<br>Religions-<br>bekenntnisses. |  |                          |
|                                      | Deutsch-<br>Katholische. | Frei-<br>religiöse. | Dissidenten. | Sonstige. |                                 |              |                                    |   |  |  |                          |
|                                      | 1                        | 190                 | 49           | 2         | 642                             | 6 291        | 11                                 | 235   | 49   | 1 103 160  | Reg.-Bez. Oberbayern.    |
|                                      | —                        | 3                   | 2            | —         | 101                             | 182          | 1                                  | 9   | —  | 664 798  | " Niederbayern.          |
|                                      | 9                        | 225                 | 10           | —         | 3 082                           | 10 998       | —                                  | 48  | —  | 728 339  | " Pfalz.                 |
|                                      | 2                        | 6                   | 1            | —         | 198                             | 1 487        | —                                  | 4   | —  | 537 954  | " Oberpfalz.             |
|                                      | 1                        | 17                  | 8            | —         | 125                             | 3 664        | —                                  | 14  | 21   | 573 320  | " Oberfranken.           |
|                                      | 1                        | 387                 | 33           | 1         | 751                             | 12 294       | 1                                  | 51  | 12   | 700 606  | " Mittelfranken.         |
|                                      | 7                        | 22                  | 7            | 1         | 400                             | 14 646       | 5                                  | 27  | 8  | 618 489  | " Unterfranken.          |
|                                      | 1                        | 27                  | 2            | 4         | 487                             | 4 323        | —                                  | 11  | —  | 668 316  | " Schwaben.              |
|                                      | 22                       | 877                 | 112          | 8         | 5 786                           | 53 885       | 18                                 | 399   | 90   | 5 594 982  | Königreich Bayern.       |
|                                      | 384                      | 30                  | 471          | 109       | 3 287                           | 2 999        | 4                                  | 48  | 95   | 950 530  | Kreisbptmsch. Dresden.   |
|                                      | 351                      | 20                  | 557          | 57        | 2 409                           | 4 523        | 10                                 | 32  | 177  | 871 132  | " Leipzig.               |
|                                      | 653                      | 38                  | 1 144        | 30        | 4 177                           | 1 578        | —                                  | 87  | 195  | 1 310 283  | " Zwickau.               |
|                                      | 33                       | 5                   | 117          | 9         | 1 646                           | 268          | —                                  | 1   | 15   | 370 739  | " Bautzen.               |
|                                      | 1 421                    | 93                  | 2 289        | 205       | 11 519                          | 9 368        | 14                                 | 168   | 482  | 3 502 684  | Königreich Sachsen.      |
|                                      | 13                       | 48                  | 90           | 288       | 4 177                           | 5 463        | 2                                  | 132   | —  | 665 049  | Neckarkreis.             |
|                                      | 3                        | 23                  | 18           | 391       | 1 524                           | 1 432        | 23                                 | 6   | —  | 481 334  | Schwarzwaldkreis.        |
|                                      | 1                        | 6                   | 13           | 81        | 688                             | 3 494        | 1                                  | 5   | —  | 402 991  | Jagstkreis.              |
|                                      | 8                        | 59                  | 7            | 17        | 334                             | 2 250        | 1                                  | 18  | 2  | 487 148  | Donaukreis.              |
|                                      | 25                       | 136                 | 128          | 777       | 6 723                           | 12 639       | 27                                 | 161   | 2  | 2 036 522  | Königreich Württemberg.  |
|                                      | —                        | 16                  | 4            | 52        | 638                             | 2 025        | —                                  | 14  | 1  | 281 770  | Landesk.-Bez. Konstanz.  |
|                                      | —                        | 24                  | 9            | 34        | 359                             | 6 243        | 5                                  | 45  | 8  | 469 515  | " Freiburg.              |
|                                      | 5                        | 328                 | 15           | 57        | 880                             | 6 196        | 6                                  | 105   | 22   | 445 156  | " Karlsruhe.             |
|                                      | 2                        | 632                 | 17           | 56        | 2 077                           | 12 271       | 5                                  | 37  | 30   | 461 426  | " Mannheim.              |
|                                      | 7                        | 1 000               | 45           | 199       | 3 954                           | 26 735       | 16                                 | 201   | 61   | 1 657 867  | Großherzogthum Baden.    |
|                                      | 1 372                    | 133                 | 29           | 21        | 1 681                           | 9 166        | —                                  | 26  | 46   | 419 642  | Provinz Starkenburg.     |
|                                      | 2                        | 22                  | 17           | 17        | 243                             | 7 402        | —                                  | 12  | 4  | 265 912  | " Oberhessen.            |
|                                      | 1 245                    | 3 482               | 19           | 26        | 5 466                           | 8 963        | —                                  | 59  | 46   | 307 329  | " Rhein Hessen.          |
|                                      | 2 619                    | 3 637               | 65           | 64        | 7 390                           | 25 531       | —                                  | 97  | 96   | 992 883  | Großherzogthum Hessen.   |
|                                      | —                        | 24                  | 13           | 7         | 373                             | 2 182        | —                                  | 16  | 3  | 578 342  | Mecklenburg-Schwerin.    |
|                                      | 5                        | 80                  | 109          | 37        | 364                             | 1 252        | 3                                  | 35  | 4  | 326 091  | Sachsen-Weimar.          |
|                                      | 4                        | 2                   | 3            | 10        | 43                              | 489          | —                                  | —   | 19   | 97 978   | Mecklenburg-Strelitz.    |
|                                      | —                        | 16                  | 13           | —         | 980                             | 947          | 2                                  | 7   | 8  | 279 008  | Herzogthum Oldenburg.    |
|                                      | —                        | —                   | —            | —         | 12                              | 22           | —                                  | 3   | 1  | 34 718   | Fürstenthum Lüneburg.    |
|                                      | —                        | 217                 | 7            | —         | 224                             | 583          | —                                  | —   | —  | 41 242   | " Birkenfeld.            |
|                                      | —                        | 233                 | 20           | —         | 1 216                           | 1 552        | 2                                  | 10  | 9  | 354 968  | Großherzogth. Oldenburg. |
|                                      | 1                        | 61                  | 95           | 6         | 846                             | 1 635        | —                                  | 92  | 1 129  | 403 773  | Braunschweig.            |
|                                      | 5                        | 101                 | 21           | 18        | 276                             | 1 560        | —                                  | —   | —  | 223 832  | Sachsen-Meiningen.       |
|                                      | 1                        | 1                   | 18           | 6         | 160                             | 45           | —                                  | 18  | —  | 170 864  | Sachsen-Altenburg.       |
|                                      | 4                        | 29                  | 18           | 19        | 565                             | 549          | —                                  | 10  | 24   | 206 513  | Sachsen-Coburg-Gotha.    |
|                                      | 1                        | 36                  | 27           | 61        | 281                             | 1 580        | —                                  | 12  | —  | 271 963  | Anhalt.                  |
|                                      | —                        | 5                   | 4            | —         | 25                              | 228          | 1                                  | 4   | —  | 75 510   | Schwarzburg-Sondersh.    |
|                                      | —                        | 2                   | 7            | 1         | 43                              | 71           | —                                  | 10  | —  | 85 863   | Schwarzburg-Rudolst.     |
|                                      | —                        | 11                  | 11           | 17        | 159                             | 753          | —                                  | 1   | 6  | 57 281   | Waldeck.                 |
|                                      | —                        | 11                  | 6            | —         | 173                             | 62           | —                                  | 9   | —  | 62 754   | Reuß älterer Linie.      |
|                                      | 1                        | 4                   | 29           | —         | 386                             | 147          | —                                  | 25  | —  | 119 811  | Reuß jüngerer Linie.     |
|                                      | —                        | 1                   | —            | —         | 30                              | 366          | —                                  | —   | —  | 39 163   | Schaumburg-Lippe.        |
|                                      | —                        | 3                   | 2            | 1         | 58                              | 989          | —                                  | 5   | —  | 128 495  | Lippe.                   |
|                                      | —                        | 10                  | 13           | 7         | 122                             | 654          | —                                  | 2   | 20   | 76 485   | Lüneburg.                |
|                                      | 321                      | 59                  | 37           | —         | 1 106                           | 1 031        | 43                                 | —   | —  | 180 443  | Bremen.                  |
|                                      | 17                       | 581                 | 268          | 1 937     | 4 836                           | 17 877       | 103                                | 2 122   | 2 651  | 622 530  | Hamburg.                 |
|                                      | 58                       | 18                  | 25           | 32        | 1 145                           | 17 810       | 7                                  | 57  | 60   | 621 505  | Bezirk Unter-Elb.        |
|                                      | 232                      | 16                  | 45           | 17        | 1 584                           | 9 760        | —                                  | 159   | 39   | 471 609  | " Ober-Elb.              |
|                                      | 41                       | 12                  | 15           | 14        | 1 028                           | 7 075        | —                                  | 25  | 56   | 510 392  | " Lothringen.            |
|                                      | 331                      | 46                  | 85           | 63        | 3 757                           | 34 645       | 7                                  | 241   | 155  | 1 603 506  | Reichsl. Elb.-Lothring.  |
|                                      | 5 714                    | 14 347              | 23 698       | 6 482     | 145 540                         | 567 884      | 562                                | 6 510   | 6 243  | 49 428 470   | Deutsches Reich.         |



b. Verhältniszahlen.

| Staaten<br>und<br>Landestheile.  | Unter 10000 ortsanwesenden Personen sind:                             |                                |  |  |                             |                       |   |   |  |                                     |                                |                |                    |                         | II.<br>Israe-<br>liten. | III.<br>Re-<br>fener<br>anderer<br>Reli-<br>gionen. | IV.<br>Mit<br>unbe-<br>stimmter<br>Angabe<br>des<br>Reli-<br>gions-<br>bekennt-<br>nisses. | V.<br>Obne<br>Angabe<br>des<br>Reli-<br>gions-<br>bekennt-<br>nisses. |
|----------------------------------|---|--------------------------------|--|--|-----------------------------|-----------------------|---|---|--|-------------------------------------|--------------------------------|----------------|--------------------|-------------------------|-------------------------|---|--|---|
|                                  | I. Christen   |                                |  |  |                             |                       |   |   |  |                                     |                                | 2. Katholische | 3. Andere Christen |                         |                         |   |  |   |
|                                  | 1. Evan-<br>gelische<br>(Luther-<br>aner,<br>Reformirte,<br>Unitar.). | a.<br>Römisch-<br>Katholische. | b.<br>Griech-<br>isch-<br>(Orien-<br>talisch-<br>Katho-<br>lische. | a.<br>Brüder-<br>gemeinde<br>(Gerrn-<br>butter,<br>böhm. u.<br>mähr.<br>Brüder). | b.<br>Men-<br>noni-<br>ten. | c.<br>Bap-<br>tisten. | d.<br>Englische<br>und<br>schottische<br>Soc-<br>turche<br>(Presby-<br>terianer). | e.<br>Metho-<br>disten<br>und<br>Quä-<br>ker. | f.<br>Aposto-<br>lische<br>(Irvin-<br>gianer). | g.<br>Deutsch-<br>Katho-<br>lische. | h.<br>Frei-<br>religi-<br>öse. |                |                    | i.<br>Dissi-<br>denten. |                         |   |  |   |
| Reg.-Bez. Königsberg . . . . .   | 7 760,6   | 2 095,3                        | 0,2  | 0,0  | 1,6                         | 46,5                  | 0,2   | 0,0   | 7,1  | 0,1                                 | 1,6                            | 2,4            | 0,2                | 83,4                    | 0,1                     | 0,2   | 0,5  |   |
| „ Gumbinnen . . . . .            | 9 740,8   | 139,7                          | 7,1  | —  | 10,3                        | 30,0                  | 0,1   | 0,3   | 9,2  | 0,0                                 | 0,5                            | 1,5            | 0,8                | 58,9                    | 0,2                     | 0,4   | 0,2  |   |
| „ Danzig . . . . .               | 4 992,7   | 4 741,4                        | 0,2  | 0,1  | 134,7                       | 18,2                  | 0,0   | —   | 7,2  | —                                   | 3,7                            | 0,6            | 0,0                | 100,6                   | 0,0                     | 0,2   | 0,4  |   |
| „ Marienwerder . . . . .         | 4 583,0   | 5 188,3                        | 0,1  | —  | 25,3                        | 12,0                  | —   | —   | 2,9  | 0,2                                 | 0,1                            | 0,6            | —                  | 187,4                   | 0,0                     | 0,0   | 0,1  |   |
| Stadt Berlin . . . . .           | 8 567,0   | 855,3                          | 2,4  | 2,2  | 1,2                         | 7,1                   | 2,0   | 2,0   | 11,3   | 0,2                                 | 8,7                            | 22,1           | 10,7               | 502,2                   | 1,0                     | 2,1   | 2,5  |   |
| Reg.-Bez. Potsdam . . . . .      | 9 513,8   | 403,5                          | 0,4  | 2,0  | 0,4                         | 8,2                   | 1,1   | 0,8   | 5,9  | 0,2                                 | 1,8                            | 4,7            | 0,2                | 55,8                    | 0,1                     | 1,0   | 0,1  |   |
| „ Frankfurt . . . . .            | 9 629,1   | 291,7                          | 0,0  | 0,6  | 0,2                         | 7,0                   | 0,0   | 0,0   | 15,3   | 0,1                                 | 0,8                            | 2,5            | 0,1                | 52,3                    | —                       | 0,2   | 0,1  |   |
| „ Stettin . . . . .              | 9 706,7   | 164,7                          | 0,1  | 0,4  | 0,1                         | 14,8                  | 0,2   | 0,6   | 19,0   | 0,0                                 | 2,7                            | 1,1            | 1,9                | 87,1                    | —                       | 0,4   | 0,2  |   |
| „ Göslin . . . . .               | 9 657,3   | 219,7                          | 0,0  | 0,0  | 0,2                         | 6,7                   | 0,2   | 2,3   | 16,2   | 0,1                                 | 0,3                            | 1,8            | —                  | 94,8                    | 0,1                     | 0,1   | 0,2  |   |
| „ Stralsund . . . . .            | 9 841,3   | 132,1                          | 0,0  | 0,0  | 0,0                         | 1,5                   | 0,3   | —   | 4,1  | —                                   | 1,1                            | 0,9            | 0,0                | 18,1                    | —                       | 0,0   | 0,6  |   |
| „ Posen . . . . .                | 2 554,6   | 7 189,2                        | 0,1  | 0,0  | 0,0                         | 0,8                   | 0,0   | 0,0   | 1,4  | 0,5                                 | 0,2                            | 0,4            | —                  | 252,4                   | —                       | 0,1   | 0,3  |   |
| „ Bromberg . . . . .             | 4 067,1   | 5 665,7                        | 0,0  | —  | 0,6                         | 5,1                   | 0,0   | 0,0   | 5,4  | 0,2                                 | 0,4                            | 0,5            | —                  | 254,6                   | 0,0                     | 0,0   | 0,4  |   |
| „ Breslau . . . . .              | 5 715,2   | 4 124,0                        | 0,1  | 5,1  | 0,1                         | 3,1                   | 0,2   | 0,0   | 4,8  | 0,1                                 | 2,9                            | 5,0            | 0,0                | 139,0                   | 0,0                     | 0,3   | 0,1  |   |
| „ Regniß . . . . .               | 8 252,2   | 1 670,7                        | 0,1  | 13,5   | 0,1                         | 0,9                   | 0,4   | 0,4   | 9,8  | 0,2                                 | 2,1                            | 4,2            | 0,1                | 44,1                    | 0,0                     | 0,7   | 0,5  |   |
| „ Dppeln . . . . .               | 905,3   | 8 957,9                        | 0,1  | 1,6  | —                           | 0,5                   | 0,0   | 0,0   | 0,1  | 0,0                                 | 0,1                            | 0,1            | 0,2                | 134,0                   | 0,0                     | 0,1   | 0,0  |   |
| „ Magdeburg . . . . .            | 9 423,9   | 507,2                          | 0,1  | 2,2  | 0,1                         | 1,4                   | 0,2   | 0,0   | 3,2  | 0,1                                 | 12,1                           | 8,4            | 0,2                | 39,3                    | 0,0                     | 1,1   | 0,5  |   |
| „ Merseburg . . . . .            | 9 699,4   | 273,4                          | 0,2  | 0,0  | 0,0                         | 1,6                   | 0,1   | 0,3   | 2,7  | 0,0                                 | 1,1                            | 3,3            | 0,0                | 16,2                    | 0,1                     | 0,6   | 1,0  |   |
| „ Erfurt . . . . .               | 7 635,5   | 2 297,0                        | 0,1  | 0,1  | 0,1                         | 0,2                   | 0,1   | 1,1   | 6,6  | 0,0                                 | 7,6                            | 5,0            | —                  | 46,0                    | 0,0                     | 0,5   | 0,1  |   |
| „ Schleswig . . . . .            | 9 764,1   | 178,9                          | 0,1  | 2,9  | 1,4                         | 10,5                  | 0,9   | 1,3   | 2,8  | 0,0                                 | 1,4                            | 1,5            | 0,6                | 29,3                    | 0,3                     | 2,5   | 1,5  |   |
| „ Dazu Helgoland . . . . .       | 9 937,7   | 52,7                           | —  | —  | —                           | —                     | —   | —   | —  | —                                   | —                              | —              | —                  | 4,8                     | —                       | 4,8   | —  |   |
| „ Hannover . . . . .             | 9 303,7   | 554,2                          | 0,3  | 0,1  | 0,5                         | 4,7                   | 5,0   | 0,1   | 11,1   | —                                   | 2,1                            | 1,6            | 0,0                | 115,0                   | 0,0                     | 1,1   | 0,5  |   |
| „ Hildesheim . . . . .           | 8 340,8   | 1 588,5                        | 0,2  | 0,1  | 0,1                         | 5,7                   | 1,4   | 0,8   | 1,2  | 0,1                                 | 0,5                            | 0,4            | 0,2                | 58,0                    | 0,2                     | 0,4   | 1,4  |   |
| „ Lüneburg . . . . .             | 9 745,7   | 203,6                          | 0,1  | 0,0  | 0,3                         | 13,5                  | 0,5   | 0,2   | 5,9  | 0,1                                 | 1,7                            | 1,0            | 0,1                | 25,7                    | 0,0                     | 0,5   | 1,1  |   |
| „ Stade . . . . .                | 9 770,7   | 189,5                          | 0,1  | 0,0  | 0,2                         | 5,1                   | 0,1   | 2,2   | 0,5  | 0,1                                 | 0,3                            | 0,5            | 0,1                | 29,9                    | 0,0                     | 0,4   | 0,3  |   |
| „ Osnabrück . . . . .            | 4 590,9   | 5 352,5                        | 0,0  | 0,3  | 1,2                         | 0,2                   | 0,6   | 0,2   | 3,1  | —                                   | 0,3                            | 0,2            | 0,0                | 49,9                    | 0,2                     | 0,3   | 0,1  |   |
| „ Aurich . . . . .               | 9 441,4   | 338,0                          | 0,1  | 1,7  | 16,6                        | 48,3                  | 1,6   | 20,4  | 2,1  | —                                   | 0,9                            | 1,1            | 0,0                | 124,4                   | —                       | 1,8   | 1,6  |   |
| „ Münster . . . . .              | 1 150,5   | 8 778,8                        | 0,0  | 0,0  | 1,0                         | 0,6                   | 0,3   | 0,9   | 0,0  | —                                   | 0,1                            | 0,2            | 0,1                | 67,0                    | 0,0                     | 0,1   | 0,4  |   |
| „ Minden . . . . .               | 6 267,2   | 3 622,1                        | 0,0  | 0,2  | 0,1                         | 1,5                   | 0,1   | 3,3   | 4,4  | —                                   | 0,2                            | 0,9            | 0,5                | 98,3                    | 0,0                     | 0,6   | 0,6  |   |
| „ Arnberg . . . . .              | 5 561,7   | 4 325,1                        | 0,1  | 0,1  | 0,1                         | 7,1                   | 0,1   | 0,9   | 2,3  | 0,0                                 | 0,4                            | 23,9           | 1,5                | 75,7                    | —                       | 0,7   | 0,3  |   |
| „ Cassel . . . . .               | 8 100,5   | 1 638,0                        | 0,1  | 0,4  | 0,5                         | 16,7                  | 1,0   | 6,0   | 5,5  | 0,8                                 | 2,1                            | 2,2            | 0,4                | 224,9                   | 0,1                     | 0,3   | 0,5  |   |
| „ Wiesbaden . . . . .            | 5 826,3   | 3 804,1                        | 1,6  | 0,1  | 1,4                         | 5,2                   | 5,3   | 4,5   | 4,4  | 6,9                                 | 9,3                            | 18,4           | 0,5                | 309,1                   | 0,2                     | 2,4   | 0,3  |   |
| „ Coblenz . . . . .              | 3 378,5   | 6 446,2                        | 0,1  | 6,8  | 2,3                         | 0,7                   | 1,2   | 5,3   | 0,7  | 0,3                                 | 4,1                            | 9,8            | 0,1                | 143,5                   | 0,0                     | 0,3   | 0,1  |   |
| „ Düsseldorf . . . . .           | 4 070,0   | 5 795,4                        | 0,1  | 0,4  | 6,2                         | 5,7                   | 0,9   | 0,8   | 4,9  | 0,1                                 | 3,0                            | 28,0           | 3,0                | 76,8                    | 0,0                     | 4,3   | 0,4  |   |
| „ Köln . . . . .                 | 1 576,0   | 8 255,8                        | 0,1  | 0,2  | 0,6                         | 5,2                   | 1,7   | 0,0   | 1,2  | 0,1                                 | 1,4                            | 9,4            | 0,1                | 145,6                   | 0,1                     | 2,3   | 0,2  |   |
| „ Trier . . . . .                | 1 786,0   | 8 118,5                        | 0,1  | 0,0  | 1,7                         | 0,4                   | 0,1   | 0,3   | 0,0  | 0,1                                 | 0,2                            | 0,1            | —                  | 92,2                    | —                       | 0,2   | 0,1  |   |
| „ Aachen . . . . .               | 372,6   | 9 547,2                        | 0,2  | 0,0  | 0,1                         | 0,0                   | 0,5   | —   | 0,0  | 0,1                                 | 0,2                            | 0,7            | 0,1                | 77,7                    | —                       | 0,6   | —  |   |
| „ Sigmaringen . . . . .          | 379,4   | 9 520,6                        | —  | —  | —                           | —                     | —   | —   | —  | —                                   | —                              | —              | —                  | 100,0                   | —                       | —   | —  |   |
| Provinz Ostpreußen . . . . .     | 8 555,8   | 1 310,0                        | 2,9  | 0,0  | 5,1                         | 39,8                  | 0,2   | 0,1   | 7,9  | 0,1                                 | 1,2                            | 2,0            | 0,5                | 73,6                    | 0,1                     | 0,3   | 0,4  |   |
| „ Westpreußen . . . . .          | 4 751,4   | 5 004,6                        | 0,2  | 0,0  | 70,3                        | 14,5                  | 0,0   | —   | 4,7  | 0,1                                 | 1,6                            | 0,6            | 0,0                | 151,7                   | 0,0                     | 0,1   | 0,2  |   |
| Stadt Berlin . . . . .           | 8 567,0   | 855,3                          | 2,4  | 2,2  | 1,2                         | 7,1                   | 2,0   | 2,0   | 11,3   | 0,2                                 | 8,7                            | 22,1           | 10,7               | 502,2                   | 1,0                     | 2,1   | 2,5  |   |
| Provinz Brandenburg . . . . .    | 9 565,4   | 353,5                          | 0,2  | 1,4  | 0,3                         | 7,7                   | 0,6   | 0,4   | 10,1   | 0,1                                 | 1,3                            | 3,8            | 0,1                | 54,2                    | 0,1                     | 0,7   | 0,1  |   |
| „ Pommern . . . . .              | 9 706,8   | 180,6                          | 0,1  | 0,2  | 0,2                         | 10,0                  | 0,2   | 1,1   | 15,9   | 0,1                                 | 1,6                            | 1,3            | 0,9                | 80,5                    | 0,0                     | 0,3   | 0,2  |   |
| „ Posen . . . . .                | 3 094,3   | 6 645,5                        | 0,1  | 0,0  | 0,2                         | 2,4                   | 0,0   | 0,1   | 2,8  | 0,4                                 | 0,2                            | 0,4            | —                  | 253,2                   | 0,0                     | 0,1   | 0,3  |   |
| „ Schlesien . . . . .            | 4 547,8   | 5 321,1                        | 0,1  | 5,9  | 0,0                         | 1,6                   | 0,2   | 0,1   | 4,3  | 0,1                                 | 1,6                            | 3,0            | 0,1                | 113,6                   | 0,0                     | 0,3   | 0,2  |   |
| „ Sachsen . . . . .              | 9 238,6   | 710,1                          | 0,1  | 1,0  | 0,1                         | 1,3                   | 0,2   | 0,3   | 3,5  | 0,1                                 | 6,7                            | 5,7            | 0,1                | 30,8                    | 0,0                     | 0,8   | 0,6  |   |
| „ Schleswig-Holstein . . . . .   | 9 764,1   | 178,9                          | 0,1  | 2,9  | 1,4                         | 10,5                  | 0,9   | 1,3   | 2,8  | 0,0                                 | 1,4                            | 1,5            | 0,6                | 29,3                    | 0,3                     | 2,5   | 1,5  |   |
| „ Dazu Helgoland . . . . .       | 9 937,7   | 52,7                           | —  | —  | —                           | —                     | —   | —   | —  | —                                   | —                              | —              | —                  | 4,8                     | —                       | 4,8   | —  |   |
| „ Hannover . . . . .             | 8 647,0   | 1 261,6                        | 0,1  | 0,3  | 1,9                         | 10,2                  | 1,8   | 2,5   | 4,6  | 0,1                                 | 1,1                            | 0,8            | 0,1                | 66,3                    | 0,1                     | 0,7   | 0,8  |   |
| „ Westfalen . . . . .            | 4 747,4   | 5 149,3                        | 0,0  | 0,1  | 0,3                         | 4,4                   | 0,1   | 1,4   | 2,3  | 0,0                                 | 0,3                            | 13,5           | 1,0                | 79,0                    | 0,0                     | 0,5   | 0,4  |   |
| „ Hessen-Nassau . . . . .        | 6 948,1   | 2 735,7                        | 0,9  | 0,2  | 1,0                         | 10,9                  | 3,2   | 5,2   | 4,9  | 3,8                                 | 5,7                            | 10,4           | 0,4                | 267,6                   | 0,2                     | 1,4   | 0,4  |   |
| „ Rheinland . . . . .            | 2 750,7   | 7 115,8                        | 0,1  | 1,1  | 3,3                         | 3,5                   | 0,9   | 1,1   | 2,4  | 0,1                                 | 2,1                            | 14,8           | 1,3                | 100,3                   | 0,0                     | 2,3   | 0,2  |   |
| „ Hohenzollern . . . . .         | 379,4   | 9 520,6                        | —  | —  | —                           | —                     | —   | —   | —  | —                                   | —                              | —              | —                  | 100,0                   | —                       | —   | —  |   |
| Königreich Preußen <sup>1)</sup> | 6 419,9   | 3 422,0                        | 0,5  | 1,5  | 4,6                         | 8,0                   | 0,7   | 1,1   | 5,4  | 0,3                                 | 2,4                            | 6,8            | 1,0                | 124,2                   | 0,1                     | 1,0   | 0,5  |   |

<sup>1)</sup> Mit Einschluß von Helgoland.



| Staaten<br>und<br>Landestheile.     | Unter 10000 ortsanwesenden Personen sind:                           |   |   |                             |                       |  |  |  |                                   |                                |                         |                      |            |              | II.<br>Israe-<br>liten. | III.<br>Be-<br>fenner<br>anderer<br>Reli-<br>gionen. | IV.<br>Mit<br>unbe-<br>stimmter<br>Angabe<br>des<br>Reli-<br>gions-<br>bekennt-<br>nisses. | V.<br>Obne<br>Angabe<br>des<br>Reli-<br>gions-<br>bekennt-<br>nisses. |
|-------------------------------------|---|---|---|-----------------------------|-----------------------|--|--|--|-----------------------------------|--------------------------------|-------------------------|----------------------|------------|--------------|-------------------------|--|--|---|
|                                     | I. Christen   |   |   |                             |                       |  |  |  |                                   |                                |                         |                      |            |              |                         |  |  |   |
|                                     | 1. Evan-<br>gelische<br>(Luthe-<br>raner.<br>Reformirte.<br>Unité). | 2. Katholische  |   | 3. Andere Christen          |                       |  |  |  |                                   |                                |                         |                      |            |              |                         |  |  |   |
|                                     | a.<br>Römisch-<br>Katholische.                                      | b.<br>Grie-<br>chisch-<br>(Orien-<br>talisch-)<br>Katho-<br>lische. | a.<br>Brüder-<br>gemeinde<br>(Herrn-<br>bater,<br>böhm. u.<br>mähr.<br>Brüder). | b.<br>Men-<br>no-<br>niten. | c.<br>Bap-<br>tisten. | d.<br>Englische<br>und<br>schottische<br>Hoch-<br>kirche<br>(Presby-<br>terianer). | e.<br>Metho-<br>disten<br>und<br>Quäker. | f.<br>Aposto-<br>lische<br>(Troin-<br>gianer). | g.<br>Deuts-<br>katho-<br>lische. | h.<br>Frei-<br>religi-<br>öse. | i.<br>Diffi-<br>denten. | k.<br>Son-<br>stige. |            |              |                         |  |  |   |
| Reg.-Bez. Oberbayern . . . . .      | 575,8   | 9 357,0   | 1,7   | —                           | 2,8                   | 0,0  | 0,5                                      | 0,1  | 0,2                               | 0,0                            | 1,7                     | 0,5                  | 0,0        | 57,0         | 0,1                     | 2,1  | 0,5  |   |
| " Niederbayern . . . . .            | 78,2  | 9 917,3   | 0,1   | —                           | 1,4                   | 0,0  | 0,1                                      | —  | —                                 | —                              | 0,1                     | 0,0                  | —          | 2,7          | 0,0                     | 0,1  | —  |   |
| " Pfalz . . . . .                   | 5 477,5   | 4 328,5   | 0,0   | —                           | 33,3                  | 0,0  | 0,1                                      | 5,6  | —                                 | 0,1                            | 3,1                     | 0,1                  | —          | 151,0        | —                       | 0,7  | —  |   |
| " Oberpfalz . . . . .               | 820,2   | 9 148,3   | 0,1   | —                           | 3,5                   | 0,0  | 0,0                                      | 0,0  | —                                 | 0,0                            | 0,1                     | 0,0                  | —          | 27,7         | —                       | 0,1  | —  |   |
| " Oberfranken . . . . .             | 5 693,6   | 4 239,6   | 0,1   | 0,1                         | 0,0                   | 0,8  | 0,0                                      | 0,8  | —                                 | 0,0                            | 0,3                     | 0,1                  | —          | 63,9         | —                       | 0,3  | 0,4  |   |
| " Mittelfranken . . . . .           | 7 545,0   | 2 267,8   | 0,1   | —                           | 1,0                   | 0,0  | 0,1                                      | 3,2  | 0,4                               | 0,0                            | 5,5                     | 0,5                  | 0,0        | 175,5        | 0,0                     | 0,7  | 0,2  |   |
| " Unterfranken . . . . .            | 1 774,1   | 7 981,7   | 0,3   | —                           | 4,7                   | 0,4  | 0,1                                      | 0,5  | 0,2                               | 0,1                            | 0,4                     | 0,1                  | 0,0        | 236,8        | 0,1                     | 0,4  | 0,1  |   |
| " Schwaben . . . . .                | 1 426,1   | 8 501,7   | 0,1   | —                           | 1,2                   | 0,7  | 0,1                                      | 0,5  | 4,3                               | 0,0                            | 0,4                     | 0,0                  | 0,0        | 64,7         | —                       | 0,2  | —  |   |
| <b>Königreich Bayern</b>            | <b>2 809,4</b>  | <b>7 082,6</b>  | <b>0,4</b>  | <b>0,0</b>                  | <b>6,2</b>            | <b>0,2</b>   | <b>0,2</b>                               | <b>1,3</b>                                     | <b>0,6</b>                        | <b>0,1</b>                     | <b>1,6</b>              | <b>0,2</b>           | <b>0,0</b> | <b>96,3</b>  | <b>0,0</b>              | <b>0,7</b>   | <b>0,2</b>   |   |
| Kreishauptmannsch. Dresden          | 9 479,9   | 449,1   | 3,3   | 0,2                         | 0,1                   | 0,2  | 15,0                                     | 0,1  | 8,5                               | 4,0                            | 0,3                     | 5,0                  | 1,2        | 31,6         | 0,0                     | 0,5  | 1,0  |   |
| " Leipzig . . . . .                 | 9 669,4   | 245,8   | 2,7   | 0,1                         | 0,3                   | 0,5  | 4,2                                      | 0,2  | 11,1                              | 4,0                            | 0,2                     | 6,4                  | 0,7        | 51,9         | 0,1                     | 0,4  | 2,0  |   |
| " Zwickau . . . . .                 | 9 721,7   | 231,7   | 0,5   | 0,1                         | 0,1                   | 0,7  | 0,4                                      | 8,2  | 8,2                               | 5,0                            | 0,3                     | 8,7                  | 0,2        | 12,0         | —                       | 0,7  | 1,5  |   |
| " Bautzen . . . . .                 | 9 022,7   | 925,0   | 0,3   | 33,2                        | 0,0                   | 0,1  | 0,5                                      | —  | 6,2                               | 0,9                            | 0,1                     | 3,2                  | 0,2        | 7,2          | —                       | 0,0  | 0,4  |   |
| <b>Königreich Sachsen</b>           | <b>9 569,1</b>  | <b>367,6</b>  | <b>1,8</b>  | <b>3,6</b>                  | <b>0,1</b>            | <b>0,5</b>   | <b>5,3</b>                               | <b>3,1</b>                                     | <b>8,8</b>                        | <b>4,1</b>                     | <b>0,3</b>              | <b>6,5</b>           | <b>0,6</b> | <b>26,7</b>  | <b>0,0</b>              | <b>0,5</b>   | <b>1,4</b>   |   |
| Neckarkreis . . . . .               | 8 954,4   | 896,9   | 1,7   | 0,1                         | 1,9                   | 18,6   | 0,7                                      | 30,9   | 4,0                               | 0,2                            | 0,7                     | 1,4                  | 4,3        | 82,2         | 0,0                     | 2,0  | —  |   |
| Schwarzwaldkreis . . . . .          | 7 423,4   | 2 514,3   | 0,2   | 0,3                         | —                     | 3,9  | 0,0                                      | 18,4   | 0,0                               | 0,1                            | 0,5                     | 0,4                  | 8,1        | 29,8         | 0,5                     | 0,1  | —  |   |
| Jagstkreis . . . . .                | 6 826,6   | 3 069,5   | —   | 0,1                         | 1,7                   | 4,2  | 0,1                                      | 6,9  | 1,6                               | 0,0                            | 0,2                     | 0,3                  | 2,0        | 86,7         | 0,0                     | 0,1  | —  |   |
| Donaukreis . . . . .                | 3 679,5   | 6 266,9   | 0,2   | —                           | 0,1                   | 1,0  | 0,0                                      | 1,3  | 2,5                               | 0,2                            | 1,2                     | 0,1                  | 0,4        | 46,2         | 0,0                     | 0,4  | 0,0  |   |
| <b>Königreich Württemberg</b>       | <b>6 909,7</b>  | <b>2 993,6</b>  | <b>0,7</b>  | <b>0,1</b>                  | <b>1,0</b>            | <b>8,1</b>   | <b>0,3</b>                               | <b>16,1</b>                                    | <b>2,2</b>                        | <b>0,1</b>                     | <b>0,7</b>              | <b>0,6</b>           | <b>3,8</b> | <b>62,1</b>  | <b>0,1</b>              | <b>0,8</b>   | <b>0,0</b>   |   |
| Landesk.-Bez. Konstanz . . . . .    | 900,0   | 9 005,0   | 0,0   | 10,2                        | 5,9                   | 2,6  | 0,4                                      | 0,7  | 0,2                               | —                              | 0,6                     | 0,1                  | 1,9        | 71,9         | —                       | 0,5  | 0,0  |   |
| " Freiburg . . . . .                | 3 444,1   | 6 413,7   | 0,4   | —                           | 2,4                   | 2,2  | 0,9                                      | 0,6  | 0,1                               | —                              | 0,5                     | 0,2                  | 0,7        | 133,0        | 0,1                     | 0,9  | 0,2  |   |
| " Karlsruhe . . . . .               | 4 070,1   | 5 766,5   | 1,5   | 0,0                         | 4,3                   | 0,6  | 0,6                                      | 5,1  | 0,0                               | 0,1                            | 7,4                     | 0,3                  | 1,3        | 139,2        | 0,1                     | 2,4  | 0,5  |   |
| " Mannheim . . . . .                | 4 993,9   | 4 693,2   | 0,4   | —                           | 18,0                  | 8,2  | 2,4                                      | 1,1  | —                                 | 0,0                            | 13,7                    | 0,4                  | 1,2        | 265,9        | 0,1                     | 0,8  | 0,7  |   |
| <b>Großherzogthum Baden</b>         | <b>3 611,1</b>  | <b>6 201,4</b>  | <b>0,6</b>  | <b>1,7</b>                  | <b>7,9</b>            | <b>3,5</b>   | <b>1,2</b>                               | <b>2,0</b>                                     | <b>0,1</b>                        | <b>0,0</b>                     | <b>6,0</b>              | <b>0,3</b>           | <b>1,2</b> | <b>161,3</b> | <b>0,1</b>              | <b>1,2</b>   | <b>0,4</b>   |   |
| Provinz Starkenburg . . . . .       | 6 802,3   | 2 937,3   | 0,2   | —                           | 1,3                   | 0,6  | 1,0                                      | —  | 0,1                               | 32,7                           | 3,2                     | 0,7                  | 0,5        | 218,4        | —                       | 0,6  | 1,1  |   |
| " Oberhessen . . . . .              | 8 966,2   | 745,4   | 0,2   | 0,4                         | 1,2                   | 3,9  | 0,2                                      | 0,8  | 0,5                               | 0,1                            | 0,8                     | 0,6                  | 0,6        | 278,4        | —                       | 0,5  | 0,2  |   |
| " Rheinhessen . . . . .             | 4 628,4   | 4 898,6   | 0,1   | 0,1                         | 18,0                  | 3,1  | 0,1                                      | 1,2  | 0,0                               | 40,5                           | 113,3                   | 0,6                  | 0,9        | 291,7        | —                       | 1,9  | 1,5  |   |
| <b>Großherzogthum Hessen</b>        | <b>6 708,9</b>  | <b>2 957,4</b>  | <b>0,2</b>  | <b>0,1</b>                  | <b>6,4</b>            | <b>2,3</b>   | <b>0,5</b>                               | <b>0,6</b>                                     | <b>0,2</b>                        | <b>26,4</b>                    | <b>36,6</b>             | <b>0,7</b>           | <b>0,6</b> | <b>257,1</b> | <b>—</b>                | <b>1,0</b>   | <b>1,0</b>   |   |
| Mecklenburg-Schwerin . . . . .      | 9 867,9   | 87,1  | 0,5   | —                           | 0,1                   | 0,7  | 1,1                                      | 0,1  | 3,7                               | —                              | 0,4                     | 0,2                  | 0,1        | 37,7         | —                       | 0,3  | 0,1  |   |
| Sachsen-Weimar . . . . .            | 9 590,5   | 357,0   | 1,7   | 0,2                         | 0,1                   | 1,7  | 0,2                                      | 1,8  | 0,1                               | 0,2                            | 2,4                     | 3,3                  | 1,1        | 38,4         | 0,1                     | 1,1  | 0,1  |   |
| Mecklenburg-Strelitz . . . . .      | 9 877,0   | 66,8  | —   | —                           | —                     | 1,3  | 1,1                                      | —  | —                                 | 0,4                            | 0,2                     | 0,3                  | 1,0        | 49,9         | —                       | —  | 2,0  |   |
| Herzogthum Oldenburg . . . . .      | 7 440,7   | 2 489,6   | —   | —                           | 0,5                   | 16,3   | 1,8                                      | 14,1   | 1,4                               | —                              | 0,6                     | 0,5                  | —          | 33,9         | 0,1                     | 0,2  | 0,3  |   |
| Fürstenthum Lüneburg . . . . .      | 9 913,6   | 75,5  | —   | —                           | —                     | 3,2  | —  | —  | —                                 | 0,3                            | —                       | —                    | —          | 6,3          | —                       | 0,8  | 0,3  |   |
| " Birkenfeld . . . . .              | 7 853,9   | 1 950,4   | —   | —                           | —                     | —  | —  | —  | —                                 | —                              | 52,6                    | 1,7                  | —          | 141,4        | —                       | —  | —  |   |
| <b>Großherzogthum Oldenburg</b>     | <b>7 730,5</b>  | <b>2 190,9</b>  | <b>—</b>  | <b>—</b>                    | <b>0,4</b>            | <b>13,1</b>  | <b>1,4</b>                               | <b>11,1</b>                                    | <b>1,1</b>                        | <b>—</b>                       | <b>6,6</b>              | <b>0,6</b>           | <b>—</b>   | <b>43,7</b>  | <b>0,1</b>              | <b>0,3</b>   | <b>0,2</b>   |   |
| Braunschweig . . . . .              | 9 501,7   | 406,2   | 0,4   | 0,0                         | 0,1                   | 7,0  | 0,9                                      | —  | 8,9                               | 0,0                            | 1,5                     | 2,4                  | 0,1        | 40,5         | —                       | 2,3  | 28,0   |   |
| Sachsen-Meiningen . . . . .         | 9 793,4   | 124,4   | 0,2   | 0,8                         | 1,6                   | 2,5  | 0,3                                      | 0,6  | 0,1                               | 0,2                            | 4,5                     | 0,9                  | 0,8        | 69,7         | —                       | —  | —  |   |
| Sachsen-Altenburg . . . . .         | 9 864,5   | 122,4   | 0,1   | 0,1                         | 0,1                   | 7,5  | —  | 0,1  | —                                 | 0,1                            | 0,1                     | 1,0                  | 0,4        | 2,6          | —                       | 1,0  | —  |   |
| Sachsen-Coburg-Gotha . . . . .      | 9 803,0   | 140,9   | 0,6   | 15,6                        | 0,6                   | 4,3  | 2,3                                      | 0,0  | 1,1                               | 0,2                            | 1,4                     | 0,9                  | 0,9        | 26,6         | —                       | 0,5  | 1,1  |   |
| Anhalt . . . . .                    | 9 604,8   | 326,2   | 0,2   | 0,2                         | 0,0                   | 0,2  | 0,3                                      | —  | 5,1                               | 0,0                            | 1,3                     | 1,0                  | 2,2        | 58,1         | —                       | 0,4  | —  |   |
| Schwarzburg-Sondershausen . . . . . | 9 881,5   | 84,3  | 0,1   | —                           | —                     | 2,1  | —  | —  | —                                 | —                              | 0,7                     | 0,5                  | —          | 30,2         | 0,1                     | 0,5  | —  |   |
| Schwarzburg-Rudolstadt . . . . .    | 9 939,3   | 46,3  | —   | —                           | 0,1                   | —  | —  | 3,7  | —                                 | —                              | 0,2                     | 0,8                  | 0,1        | 8,3          | —                       | 1,2  | —  |   |
| Waldeck . . . . .                   | 9 550,1   | 289,5   | —   | 5,6                         | 0,5                   | 5,9  | —  | —  | 8,9                               | —                              | 1,9                     | 1,9                  | 3,0        | 131,5        | —                       | 0,2  | 1,0  |   |
| Neuß älterer Linie . . . . .        | 9 811,6   | 149,2   | 0,3   | 0,2                         | —                     | —  | —  | 23,9   | 0,8                               | —                              | 1,7                     | 1,0                  | —          | 9,9          | —                       | 1,4  | —  |   |
| Neuß jüngerer Linie . . . . .       | 9 854,9   | 98,6  | —   | 15,9                        | —                     | 0,2  | 0,1                                      | 10,1   | 3,0                               | 0,1                            | 0,3                     | 2,4                  | —          | 12,3         | —                       | 2,1  | —  |   |
| Schaumburg-Lippe . . . . .          | 9 743,9   | 155,0   | —   | —                           | —                     | 6,9  | 0,5                                      | —  | —                                 | —                              | 0,2                     | —                    | —          | 93,5         | —                       | —  | —  |   |
| Lippe . . . . .                     | 9 581,0   | 337,1   | —   | —                           | 0,1                   | 0,8  | 0,8                                      | 2,0  | 0,4                               | —                              | 0,2                     | 0,1                  | 0,1        | 77,0         | —                       | 0,4  | —  |   |
| Lüneburg . . . . .                  | 9 746,2   | 148,9   | 0,5   | —                           | 0,4                   | 2,0  | 3,0                                      | —  | 6,7                               | —                              | 1,3                     | 1,7                  | 0,9        | 85,5         | —                       | 0,3  | 2,6  |   |
| Bremen . . . . .                    | 9 420,8   | 444,3   | 14,1  | 0,5                         | 1,5                   | 9,3  | 8,1                                      | 10,4   | 8,4                               | 17,8                           | 3,3                     | 2,0                  | —          | 57,1         | —                       | —  | —  |   |
| Hamburg . . . . .                   | 9 180,2   | 375,1   | 1,5   | 0,1                         | 3,1                   | 12,0   | 5,7                                      | 2,4  | 9,3                               | 0,3                            | 9,3                     | 4,3                  | 31,1       | 287,2        | 1,7                     | 34,1   | 42,6   |   |
| Begirk Unter-Elß . . . . .          | 3 540,6   | 6 152,0   | 0,4   | 0,3                         | 10,9                  | 1,7  | 0,3                                      | 2,4  | 0,7                               | 0,9                            | 0,3                     | 0,4                  | 0,5        | 286,6        | 0,1                     | 0,9  | 1,0  |   |
| " Ober-Elß . . . . .                | 1 368,2   | 8 386,9   | 0,2   | 0,0                         | 21,5                  | 2,2  | 0,4                                      | 2,3  | 0,7                               | 4,9                            | 0,3                     | 0,9                  | 0,4        | 206,9        | —                       | 3,4  | 0,8  |   |
| " Lothringen . . . . .              | 1 036,4   | 8 803,2   | 0,1   | 0,0                         | 17,4                  | 0,3  | 0,4                                      | 0,0  | 0,4                               | 0,8                            | 0,2                     | 0,3                  | 0,3        | 138,6        | —                       | 0,5  | 1,1  |   |
| Reichsl. Elß-Lothringen             | 2 104,6   | 7 653,2   | 0,2   | 0,1                         | 16,1                  | 1,4  | 0,3                                      | 1,6  | 0,6                               | 2,1                            | 0,3                     | 0,5                  | 0,4        | 216,1        | 0,0                     | 1,5  | 1,0  |   |
| <b>Deutsches Reich<sup>1)</sup></b> | <b>6 277,1</b>  | <b>3 575,3</b>  | <b>0,6</b>  | <b>1,4</b>                  | <b>4,5</b>            | <b>5,9</b>   | <b>1,1</b>                               | <b>2,0</b>                                     | <b>4,4</b>                        | <b>1,1</b>                     | <b>2,9</b>              | <b>4,8</b>           | <b>1,3</b> | <b>114,9</b> | <b>0,1</b>              | <b>1,3</b>   | <b>1,3</b>   |   |

1) Mit Einschluß von Helgoland.
















F 30

N12<908652149180



UNI.BIBLIOTHEK MANNHEIM

|   |       |
|---|-------|
| STÄDTISCHE<br>SCHLOSSBÜCHEREI<br>MANNHEIM |       |
| INV. NR.                                  | 25 20 |
| SEITE                                     | 121   |








# Grauskala #13



B.I.G.

A 1 2 3 4 5 6 M 8 9 10 11 12 13 14 15 B 17 18 19



Inches 1 2 3 4 5 6 7 8 9 10 11 12 13 14 15 16 17 18 19 8

Centimetres

# Farbkarte #13

B.I.G.

Blue

Cyan

Green

Yellow

Red

Magenta

White

3/Color

Black

