# Statistik des Deutschen Reichs

Neue Folge · Band 401

# Statistik des Deutschen Reichs

# Statistik des Deutschen Reichs

Neue Folge · Band 401

Neudruck der Ausgabe Berlin 1930

Otto Zeller Verlag · Osnabrück 1978

Printed in W-Germany
by Proff & Co. KG, Bad Honnef am Rhein
ISBN (kompl. Reihe) 3 535 01164 7
ISBN (Bd. 401) 3 535 02066 2

Statistik des Deutschen Reichs · Band 401, I

Volks-, Berufs- und Betriebszählung vom 16. Juni 1925

# Volkszählung

# Die Bevölkerung des Deutschen Reichs nach den Ergebnissen der Volkszählung 1925

Teil I

Einführung in die Volkszählung 1925

Tabellenwerk

Bearbeitet im Statistischen Reichsamt

BERLIN 1928

Verlag von Reimar Hobbing in Berlin SW 61

Universitäts-
bibliothek
Mannheim
ZL 1235
1925
3
K84

# Vorwort

Der vorliegende Band 401 der »Statistik des Deutschen Reichs« eröffnet sachlich — wenn auch nicht zeitlich — die Veröffentlichung des auf insgesamt 18 Bände berechneten Quellenwerks über die Volks-, Berufs- und Betriebszählung vom 16. Juni 1925.

Die Zählung von 1925 ist die erste das ganze Volk und die ganze Volkswirtschaft umfassende Erhebung, die nach dem Krieg im Deutschen Reich durchgeführt worden ist. Nach der Art der Erhebung und ihrem äußeren Aufbau paßt sie sich in ihren wesentlichen Zügen und Zielen den drei Berufs- und Betriebszählungen, die vor dem Krieg — 1882, 1895 und 1907 — im Deutschen Reich durchgeführt worden sind, an, jedoch mit dem Unterschied, daß mit der Berufs- und Betriebszählung von 1925 gleichzeitig auch eine allgemeine Volkszählung verbunden war. Die letzte Volkszählung vor dem Kriege hat im Jahre 1910 stattgefunden; die erste Volkszählung nach dem Weltkriege wurde im Oktober 1919 durchgeführt. Da die politischen Verhältnisse zu diesem Zeitpunkt noch sehr ungeklärt waren — die genauen Grenzen des neuen Deutschen Reiches standen noch nicht fest, die Kriegsgefangenen waren größtenteils noch nicht in die Heimat zurückgekehrt — konnte jedoch die Zählung von 1919, die in erster Linie für Zwecke der Lebensmittelrationierung bestimmt war, nicht als gleichwertig in die Reihe der übrigen, der sog. »allgemeinen« deutschen Volkszählungen eingeordnet werden.

Das Zählungswerk 1925 gliedert sich, wie bereits in der Einführung zu Band 402 ausgeführt, in vier Zählungen:

Die Volkszählung gibt Aufschluß über die Einwohnerzahl des Reichs, der Länder, der größeren und kleineren Verwaltungsbezirke und der einzelnen Gemeinden, sowie über die Gliederung der Bevölkerung nach Geschlecht, Alter, Familienstand, Religionszugehörigkeit, Wohnsitz vor dem Krieg, Staatsangehörigkeit, Muttersprache usw. Die Ergebnisse der Volkszählung werden in Band 401 der Statistik des Deutschen Reichs veröffentlicht.

Die Berufszählung hat die Aufgabe, ein möglichst genaues, eingehend gegliedertes Bild von dem beruflichen und sozialen Aufbau des Volkes, von der zahlenmäßigen Bedeutung der einzelnen Wirtschaftszweige im Rahmen der Gesamtwirtschaft und von den gegenüber früheren Zählungen eingetretenen Wandlungen in der wirtschaftlichen und sozialen Struktur unseres Volkes zu geben. Die ausführlichen Ergebnisse der Berufszählung werden in den Bänden 402 bis 408 der Statistik des Deutschen Reichs niedergelegt.

Die landwirtschaftliche Betriebszählung umfaßt sämtliche land- und forstwirtschaftlichen Betriebe einschließlich der Gartenbau-, der Fischereibetriebe, der landwirtschaftlichen Nebengewerbe usw. Sie gibt Aufschluß über Zahl und Größe dieser Betriebe, über die Personalverhältnisse, über die Maschinenausrüstung, die Bodenbenutzung, den Viehstand usw. der landwirtschaftlichen Betriebe innerhalb jeder einzelnen Betriebsgrößenklasse und innerhalb der einzelnen Reichsteile. Die Ergebnisse der landwirtschaftlichen Betriebszählung kommen in den Bänden 409 bis 412 der »Statistik des Deutschen Reichs« zur Darstellung.

Die gewerbliche Betriebszählung endlich umfaßt alle Betriebe, die zum Gewerbe im weitesten Sinne des Wortes gerechnet werden (Bergbau, Industrie, Handwerk, Handel und Verkehr usw.); sie gliedert diese Betriebe in mannigfaltiger Weise nach Gewerbearten und Betriebsgrößenklassen und stellt ihre Ausrüstung mit menschlicher und motorischer Arbeitskraft, die inneren betrieblichen Verhältnisse, die Unternehmungsformen usw. für Reich, Länder und Landesteile fest. Für die Veröffentlichung der Ergebnisse der gewerblichen Betriebszählung sind die Bände 413 bis 418 der »Statistik des Deutschen Reichs« vorgesehen.

Die vier Zählungen bilden zusammen ein in sich geschlossenes Gesamtwerk, dem für die Beurteilung der heutigen Struktur unseres Volkes und unserer Volkswirtschaft sowie vor allem auch für die Beurteilung der Strukturwandlungen, welche im Vergleich zur Zeit vor dem Kriege eingetreten sind, grundlegende Bedeutung zukommt.

In Anbetracht des großen Zeitraumes, der seit der letzten Berufszählung von 1907 verflossen ist, war die Zusammenstellung neuer berufsstatistischer Ergebnisse besonders dringlich. Die Bearbeitung der berufsstatistischen Fragen der Haushaltungsliste wurde daher zunächst in Angriff genommen. Da für die Volkszählung dasselbe Urmaterial ausgewertet wurde, mußte die Aufstellung der Volkszählungstabellen zeitlich zurückgestellt werden. Aus diesen Zusammenhängen erklärt es sich, daß die ausführlicheren Ergebnisse der Volkszählung erst jetzt der Öffentlichkeit übergeben werden können. Die wichtigsten Hauptergebnisse liegen jedoch bereits seit längerer Zeit vor und sind je nach dem Fortgang der Arbeiten bei den Statistischen Landesämtern, denen die Aufbereitung des umfangreichen Urmaterials im allgemeinen oblag, vom Statistischen Reichsamt fortlaufend verarbeitet und in der Zeitschrift »Wirtschaft und Statistik« auszugsweise veröffentlicht worden. Die Hauptergebnisse der Volkszählung, insbesondere über die Verteilung der Bevölkerungszahl auf die einzelnen Länder, Verwaltungsbezirke und Gemeinden, wurden in besonders eingehender Form in zwei in den Jahren 1925 und 1926 erschienenen Sonderheften zu »Wirtschaft und Statistik« Nr. 2 (vergriffen) und Nr. 3 zur Darstellung gebracht[1]).

Der vorliegende Band 401 der »Statistik des Deutschen Reichs« enthält die ausführlichen, endgültigen Ergebnisse der Volkszählung. Er zerfällt in zwei Teile:

Teil I bringt das Tabellenwerk mit einer allgemeinen Einführung in den Aufbau der Volkszählung, ferner eine Darstellung der gesetzlichen Grundlagen der Zählung, der bei der Erhebung verwendeten Zählpapiere und Tabellenmuster, nach denen das Tabellenwerk der Volkszählung aufgestellt und veröffentlicht wird.

Dem Tabellenwerk sind als Anhang die neuen deutschen Sterbetafeln beigegeben, die nach neuen Methoden auf der Grundlage der 1925 festgestellten Altersgliederung der deutschen Bevölkerung und der Sterblichkeitsverhältnisse 1924/26 berechnet worden sind.

Teil II des Bandes wird eine eingehende textliche Darstellung der Volkszählungsergebnisse, unter Beifügung von graphischen und kartographischen Darstellungen, bringen.

Berlin im Oktober 1928.

[1]) Ein Verzeichnis der in »Wirtschaft und Statistik« sowie in den Sonderheften zu »Wirtschaft und Statistik« veröffentlichten Ergebnisse der Volkszählung ist auf Seite 5 und 6 abgedruckt.

# Inhaltsverzeichnis

## Teil I

### Einführung in die Volkszählung 1925


Seite

**A. Überblick über das gesamte Zählungswerk der Volks-, Berufs- und Betriebszählung 1925**

I. Die Aufgaben der einzelnen Zählungen ... 5
II. Der Veröffentlichungsplan ... 5

**B. Gang der Erhebung und Aufbereitung**

I. Die rechtlichen Grundlagen der Volks-, Berufs- und Betriebszählung 1925 ... 6
II. Die Organisation des Zählungswerks ... 6

**C. Der Aufbau der Volkszählung 1925 unter Berücksichtigung der Vergleichbarkeit mit früheren Zählungen**

I. Gebietseinteilung ... 7
II. Gemeindegrößenklassen, städtische und ländliche Bevölkerung ... 7
III. Ortsanwesende Bevölkerung und Wohnbevölkerung ... 8
IV. Die bei der Zählung erhobenen Merkmale ... 8
a) Geschlecht, Alter und Familienstand ... 8
b) Die Zugehörigkeit zu Religionsgesellschaften ... 9
c) Staatsangehörigkeit ... 10
d) Muttersprache ... 11
e) Wohnsitz bei Ausbruch des Weltkrieges ... 11

**D. Anlagen**

Anlage 1. Gesetz über die Volks-, Berufs- und Betriebszählung 1925 vom 13. März 1925 ... 13
» 2. Verordnung zur Durchführung des Gesetzes über die Volks-, Berufs- und Betriebszählung 1925 vom 14. März 1925 ... 14
» 3. Haushaltungsliste ... 15
» 4. Anweisung für die Zähler ... 19
» 5. Kontrolliste ... 23
» 6. Anweisung für die Gemeindevorstände ... 25
» 7. Gemeindebogen ... 27
» 8. Vorläufige Übersicht über die Zahl der ausgefüllten Haushaltungslisten usw. ... 28
» 9. Die Tabellen der Volkszählung ... 29
» 10. Religionsverzeichnis ... 32


### Tabellenwerk


Seite

**Fläche, Einwohnerzahl und Bevölkerungsentwicklung**
(Tatsächliche und natürliche Bevölkerungsentwicklung, Wanderungsbilanz 1910/25)
Reich, Länder, größere und kleinere Verwaltungsbezirke ... 43
Anhang: Die Gebietsveränderungen in der Zeit vom 16. Juni 1925 bis zum 31. Dezember 1927 ... 86

**Die Wohnbevölkerung des Deutschen Reichs nach Gemeindegrößenklassen**
Reich, Länder, größere und kleinere Verwaltungsbezirke ... 91

**Namentliches Verzeichnis der Gemeinden mit einer Wohnbevölkerung von 2000 und mehr Einwohnern**
**A. Die Gemeinden mit einer Wohnbevölkerung von 2000 und mehr Einwohnern nach Ländern und Verwaltungsbezirken (Systematisches Verzeichnis)** ... 135
**B. Alphabetisches Verzeichnis der Gemeinden mit einer Wohnbevölkerung von 2000 und mehr Einwohnern** ... 160

**Die Bevölkerung nach Alter und Familienstand**
Reichsübersicht: Die Bevölkerung nach Altersjahren und Familienstand 174
» Die Bevölkerung nach Geburtsjahren und Familienstand ... 175

Seite

**Die Bevölkerung nach Altersjahren und Familienstand**
Reich, Länder, größere Verwaltungsbezirke, Großstädte ... 176
**Die Bevölkerung nach Geburtsjahren und Familienstand**
Reich, Länder, preußische Provinzen ... 296
**Die Bevölkerung nach einigen wichtigen Altersgruppen**
Kleinere Verwaltungsbezirke und Gemeinden mit 10 000 und mehr Einwohnern ... 327

**Die Bevölkerung nach ihrer Zugehörigkeit zu Religionsgesellschaften**
Reich, Länder, größere Verwaltungsbezirke, Großstädte ... 353
Kleinere Verwaltungsbezirke und Gemeinden mit 10 000 und mehr Einwohnern ... 358

**Die Bevölkerung nach der Staatsangehörigkeit**
Reich, Länder, größere Verwaltungsbezirke, Großstädte ... 383

**Die Bevölkerung nach der Muttersprache**
Reich, Länder, größere Verwaltungsbezirke, Großstädte ... 411

**Die Bevölkerung nach dem Wohnsitz bei Ausbruch des Krieges**
Reich, Länder, größere Verwaltungsbezirke, Großstädte ... 435


### Anhang: Deutsche Sterbetafeln


Seite

**A. Allgemeine deutsche Sterbetafel für die Jahre 1924 bis 1926**
1. Die Berechnungsmethode ... 466
2. Vergleich der Sterbetafel für die Jahre 1924 bis 1926 mit den früheren deutschen Sterbetafeln und den neuesten Sterbetafeln einiger außerdeutscher Länder ... 470
Hierzu:
Allgemeine deutsche Sterbetafel für die Jahre 1924 bis 1926 ... 476
Versicherungstechnische Beilage zur allgemeinen deutschen Sterbetafel für die Jahre 1924 bis 1926 ... 478

Seite

**B. Nach dem Familienstande gesonderte Sterbetafeln für die Jahre 1924 bis 1926**
1. Die Berechnungsmethode ... 472
2. Vergleich mit den nach dem Familienstande gesonderten Sterbetafeln für die Jahre 1910 bis 1911 und ähnlichen Tafeln einiger außerdeutscher Länder ... 474
Hierzu:
Deutsche Sterbetafeln nach Geschlecht und Familienstand ... 480


---

Die textliche Darstellung der Volkszählungsergebnisse folgt gesondert im Teil II.

# Einführung in die Volkszählung 1925

## A. Überblick über das gesamte Zählungswerk der Volks-, Berufs- und Betriebszählung 1925

### I. Die Aufgaben der einzelnen Zählungen

Die Volkszählung des Jahres 1925 ist im Rahmen einer allgemeinen Volks-, Berufs- und Betriebszählung durchgeführt worden, die am 16. Juni 1925 im Deutschen Reich stattgefunden hat. Nur im Saargebiet, das nach dem Vertrag von Versailles der deutschen Verwaltung bis zur Abstimmung entzogen ist, mußte die Zählung unterbleiben. Die vorliegende Einführung soll über die zum Verständnis der Volkszählungsergebnisse notwendigen Tatsachen, insbesondere über den formellen Aufbau der Zählung, eingehender unterrichten, als das in den bisherigen vorläufigen Veröffentlichungen in der Zeitschrift »Wirtschaft und Statistik« (Jahrgang 1925 ff.) möglich war. Die ausführliche textliche Darstellung und Auswertung der Ergebnisse erfolgt im zweiten Teile dieses Bandes.

Die Volks-, Berufs- und Betriebszählung vom 16. Juni 1925 besteht aus vier großen Teilen:

1. Volkszählung
2. Berufszählung
3. Landwirtschaftliche Betriebszählung
4. Gewerbliche Betriebszählung

**Die Volkszählung und die Berufszählung** bringen Nachweisungen über die gesamte Bevölkerung des Deutschen Reichs, die nach verschiedenen Merkmalen gegliedert wird.

**Die Volkszählung** weist zunächst die Fläche und Einwohnerzahl der Länder und der Verwaltungsbezirke nach und bringt Angaben über die Größengliederung der Gemeinden. Sie gliedert die Bevölkerung nach Alter und Familienstand, nach der Zugehörigkeit zu Religionsgesellschaften, nach der Staatsangehörigkeit und nach der Muttersprache, sowie nach dem Wohnsitz bei Ausbruch des Krieges.

**Die Berufszählung** gliedert ebenfalls die gesamte Bevölkerung und zwar unter dem Gesichtspunkt der Erwerbstätigkeit und der Zugehörigkeit zu einem Beruf unter weitgehender Berücksichtigung der sozialen Stellung, in der die Berufstätigkeit ausgeübt wird. Die Angaben über die hauptberuflich erwerbstätigen Personen sind mit Nachweisungen über das Alter und den Familienstand verbunden. Es werden ferner die Haushaltungen und Familien nach dem Hauptberuf des Haushaltungs- bzw. Familienvorstandes nachgewiesen.

**Die landwirtschaftliche und die gewerbliche Betriebszählung** haben demgegenüber nicht die Bevölkerung, sondern die Betriebe und ihre Eigenschaften gezählt. Die Ergebnisse dieser Teile des Zählungswerks, die mit der Berufszählung in engerem inneren Zusammenhang stehen, haben inhaltlich mit der Volkszählung nur lose Verbindung.

### II. Der Veröffentlichungsplan

Die Ergebnisse der Volkszählung sind im Band 401 der »Statistik des Deutschen Reichs« zusammengestellt. Der erste Teil des Bandes enthält eine Einführung in die Volkszählung, der die Muster der Erhebungspapiere und der Zählungs- und Aufbereitungsanweisungen beigegeben sind, sowie das Tabellenwerk. Der zweite Teil ist der textlichen Darstellung der Ergebnisse gewidmet.

Über den gesamten Veröffentlichungsplan zur Volks-, Berufs- und Betriebszählung unterrichtet folgende Zusammenstellung:

#### Statistik des Deutschen Reichs

##### Volkszählung

**Band 401. Die Bevölkerung des Deutschen Reichs nach den Ergebnissen der Volkszählung 1925.**

Teil I. Einführung und Tabellenwerk.
» II. Die Bevölkerung des Deutschen Reichs im Jahre 1925 (Textteil).

##### Berufszählung

**Band 402. Die berufliche und soziale Gliederung der Bevölkerung des Deutschen Reichs.**

Teil I. Einführung in die Berufszählung 1925.
» II. Die Reichsbevölkerung nach Haupt- und Nebenberuf.
» III. Die Erwerbstätigen des Reichs nach Alter und Familienstand.

**Band 403 bis 405. Die berufliche und soziale Gliederung der Bevölkerung in den Ländern und Landesteilen** (Verwaltungsbezirke und Gemeinden mit 10 000 und mehr Einwohnern).

**Band 403. Ost- und Mitteldeutschland.**
**Band 404. Der Norden und Westen Deutschlands.**
**Band 405. Süddeutschland und Hessen.**

**Band 406. Die berufliche und soziale Gliederung der Bevölkerung in den Großstädten.**

**Band 407. Die Haushaltungen und Familien.** — Berufliche und soziale Gliederung.

**Band 408. Die berufliche und soziale Gliederung des Deutschen Volkes (Textband).**

##### Landwirtschaftliche Betriebszählung

**Band 409. Einführung, Zahl und Größe der Betriebe, Besitz- und Eigentumsverhältnisse, Bodenbenutzung.**

**Band 410. Personal, Viehstand, Maschinenverwendung.**

**Band 411. Forstwirtschaft, Weinbau, Gartenbau, Binnen- und Küstenfischerei, Nebengewerbe, Allmende.**

**Band 412. Die Land- und Forstwirtschaft im Deutschen Reich nach den Ergebnissen der Betriebszählung 1925 (Textband).**

Teil I. Die Hauptergebnisse in den kleineren Verwaltungsbezirken der Länder des Deutschen Reichs.
» II. Zusammenfassende Darstellung der Ergebnisse der landwirtschaftlichen Betriebszählung 1925 (Text).

##### Gewerbliche Betriebszählung

**Band 413. Die gewerblichen Betriebe und Unternehmungen im Deutschen Reich.**

Teil I. Die gewerblichen Niederlassungen.
» II. Das Personal der gewerblichen Niederlassungen.
» III. Die technischen Betriebseinheiten.
» IV. Die gewerblichen Unternehmungen.
» V. Die Rechtsformen der Unternehmungen. Die öffentlichen und gemischtwirtschaftlichen Unternehmungen.

**Band 414. Die Verwendung von Kraftmaschinen und Kraftfahrzeugen im Deutschen Reich und in den Ländern und Landesteilen.**

Teil I. Einleitung und Reichsergebnisse.
» II. Nord-, Ost- und Mitteldeutschland.
» III. Süd- und Westdeutschland.

**Band 415 bis 417. Die gewerblichen Niederlassungen und die technischen Betriebseinheiten in den Ländern und Landesteilen (Verwaltungsbezirke und Gemeinden mit 10 000 und mehr Einwohnern).**

**Band 415. Ost- und Mitteldeutschland.**
**Band 416. Der Norden und Westen Deutschlands.**
**Band 417. Süddeutschland und Hessen.**

**Band 418. Die gewerblichen Betriebe im Deutschen Reich (Textband).**

---

Vor der Veröffentlichung der endgültigen Ergebnisse im ausführlichen Quellenwerk wurden — je nach dem Fortgang der Aufbereitungsarbeiten — die wichtigsten Ergebnisse für das Reich und die Reichsteile unter eingehender textlicher Besprechung jeweils in der vom Statistischen Reichsamt herausgegebenen Zeitschrift »Wirtschaft und Statistik« fortlaufend bekanntgegeben. Die bis Februar 1928 in der genannten Zeitschrift erschienenen Veröffentlichungen dieser Art sind, soweit sie die Volkszählung betreffen, nachstehend übersichtlich zusammengestellt.

#### In „Wirtschaft und Statistik" bis Oktober 1928 veröffentlichte Volkszählungsergebnisse

| **Die ortsanwesende und die Wohnbevölkerung im Deutschen Reich.** | Jahrg. | H.-Nr. |
|---|---|---|
| Ortsanwesende Bevölkerung (vorläufige Ergebnisse) | 1925 | 13 |
| Ortsanwesende Bevölkerung (vorläufige Ergebnisse). Sonderheft. Entwicklung seit 1871, Bevölkerung der Länder und Landesteile, der Gemeindegrößenklassen, der Großstädte, der kleineren Verwaltungsbezirke; mit einem Anhang: Die abgetretenen Gebiete und das Abstimmungsgebiet an der Saar nach den Ergebnissen der Volkszählung vom 1. Dezember 1910; insgesamt 72 Seiten mit zahlreichen graphischen Darstellungen und einer farbigen Karte über die Bevölkerungsentwicklung seit 1910 | 1925 | 2*) |
| Ortsanwesende und Wohnbevölkerung | 1925 | 24 |

*) Sonderheft.

| | Jahrg. | H.-Nr. |
|---|---|---|
| **Die Stadt- und Landbevölkerung des Deutschen Reichs.** | | |
| Die Gemeinden mit 2000 und mehr Einwohnern nebst einer Darstellung über die Verteilung der Bevölkerung auf Stadt und Land und Übersichten über die Wohn- und ortsanwesende Bevölkerung der Länder und Verwaltungsbezirke. Sonderheft. | | |
| Entwicklung der einzelnen Gemeindegrößenklassen seit 1871, Bedeutung der Gebietsabtretungen, Verlangsamung des Verstadtlichungsprozesses, Frauenüberschuß in Stadt und Land, Abweichung zwischen ortsanwesender und Wohnbevölkerung in den einzelnen Gemeindegrößenklassen u. a. m.; insgesamt 79 Seiten (mit zahlreichen graphischen Darstellungen) ..... | 1926 | 3*) |
| Die Stadt- und Landbevölkerung des Deutschen Reichs .... | 1926 | 9 |
| **Die Gebietseinteilung des Deutschen Reichs** ..... | 1927 | 23 |
| **Deutschlands Wanderungsbilanz 1910 bis 1925** ..... | 1927 | 7 |
| **Alter und Familienstand der Bevölkerung** | | |
| im Deutschen Reich ..... | 1928 | 4 |
| in Bayern und Bremen (vorläufige Ergebnisse) ..... | 1926 | 6 |
| in Bayern, Württemberg, Baden, Hamburg, Oldenburg, Anhalt, Bremen, Lippe, Lübeck, Mecklenburg-Strelitz ..... | 1927 | 1 |
| **Die Religionsgliederung der Bevölkerung** | | |
| im Deutschen Reich ..... | 1927 | 11 |
| in Bayern, Württemberg, Hessen, Schaumburg-Lippe ..... | 1926 | 5 |
| in Baden, Mecklenburg-Schwerin, Oldenburg, Lübeck, Mecklenburg-Strelitz ..... | 1926 | 14 |
| in Thüringen, Hamburg, Anhalt, Lippe, Ostpreußen, sowie ausführlichere Nachweise für Bayern, Württemberg, Baden, Hessen, Mecklenburg-Schwerin, Lübeck, Mecklenburg-Strelitz, Schaumburg-Lippe ..... | 1926 | 24 |
| **Die Bevölkerung nach dem Wohnsitz bei Ausbruch des Krieges** | | |
| in Bayern, Württemberg, Oldenburg, Anhalt, Lübeck, Mecklenburg-Strelitz, Schaumburg-Lippe ..... | 1927 | 5 |
| **Die fremdsprachigen Minderheiten Preußens** ..... | 1926 | 10 |


# B. Gang der Erhebung und Aufbereitung

## I. Die rechtlichen Grundlagen der Volks-, Berufs- und Betriebszählung 1925

Die rechtliche Grundlage der Volkszählung bildet das »Gesetz über die Volks-, Berufs- und Betriebszählung 1925« vom 13. März 1925 (Anlage 1, S. 13). Das Gesetz ordnet an, daß die Volkszählung im Jahre 1925 durchzuführen ist und gibt Vorschriften über die Zählerbeschaffung, die Auskunftspflicht und den Auskunftsschutz sowie über die Verteilung der Kosten. Die näheren Anordnungen sind durch die vom Reichswirtschaftsminister mit Zustimmung des Reichsrats erlassene »Verordnung zur Durchführung des Gesetzes über die Volks-, Berufs- und Betriebszählung 1925« vom 14. März 1925 (Anlage 2, S. 14) getroffen worden.

Der Zählungstag wurde mit Rücksicht auf die gleichzeitig vorzunehmende Berufs- und Betriebszählung auf den 16. Juni 1925, also auf einen Sommertermin, festgesetzt, während die früheren Volkszählungen meist Anfang des Winters stattgefunden haben. Die Gemeindebehörden hatten die zur Durchführung der Zählung notwendigen Maßnahmen zu treffen. Neben weiteren Anordnungen über die Kosten und die Auskunftspflicht enthält die Verordnung die Muster der Fragebogen (die sogenannten »Erhebungspapiere«). Die der Volkszählung und gleichzeitig der Berufszählung dienende Haushaltungsliste ist in der Anlage 3 (S. 15) abgedruckt, die Erhebungspapiere der landwirtschaftlichen und der gewerblichen Betriebszählung finden sich im Band 402 Teil I der »Statistik des Deutschen Reichs«, S. 23 und 27.

Außerdem sind die der Unterweisung der Zähler und der Gemeindebehörden dienenden Drucksachen und die von ihnen aufzustellenden Listen der Verordnung beigefügt und zwar:

| | |
|---|---|
| die Anweisung für die Zähler | (Anlage 4, S. 19), |
| die Kontrolliste | ( » 5, S. 23), |
| die Anweisung für die Gemeindevorstände | ( » 6, S. 25), |
| der Gemeindebogen | ( » 7, S. 27). |

Schließlich enthält die Verordnung noch die Vordruckmuster für die vorläufige Übersicht über die Zahl der ausgefüllten Haushaltungslisten, Landwirtschaftsbogen und Gewerbebogen sowie über die Zahl der ortsanwesenden Personen (Anlage 8, S. 28) und die Muster der aufzustellenden Tabellen. In Laufe der Bearbeitung stellte sich die Notwendigkeit heraus, die vorgesehenen Tabellen der Volkszählung teilweise zu erweitern, teilweise einzuschränken oder aus arbeits- und drucktechnischen Gründen eine andere Anordnung zu wählen. Die Anlage 9 (S. 29) zeigt die Tabellen der Volkszählung in der zuletzt festgelegten Form.

*) Sonderheft.

## II. Die Organisation des Zählungswerks

Die Gesamtleitung des Zählungswerks war Aufgabe des Statistischen Reichsamts, das unter Mitwirkung der Statistischen Zentralstellen der Länder nach eingehenden Beratungen den Erhebungs- und Bearbeitungsplan aufgestellt hat. Zu den vorbereitenden Besprechungen über Umfang und Fassung der Fragen und der Tabellenmuster wurden auch Vertreter der Städtestatistik hinzugezogen. Bei der Aufstellung und Nachprüfung des Religionsverzeichnisses, des Staatsangehörigkeits- und Muttersprachenverzeichnisses haben die an diesen Fragen interessierten Organisationen wertvolle Mitarbeit geleistet.

Die Durchführung der Zählung innerhalb jeder Gemeinde oblag dem Gemeindevorstand und damit in den größeren Städten den städtischen statistischen Ämtern, welche zum Teil zur Vorbereitung des Zählungswerks besondere Vorerhebungen (Grundstücks- und Wohnungsaufnahmen) durchführten. Die Art der Arbeiten, die bei der Durchführung der Zählung von den Gemeindebehörden zu leisten waren, ist aus der »Anweisung für die Gemeindevorstände« (Anlage 6, S. 25) ersichtlich. Alle größeren Gemeinden wurden in Zählbezirke eingeteilt, für die je ein Zähler zu bestellen war. Im allgemeinen sollte ein Zählbezirk nicht mehr als 50 Haushaltungen umfassen; es waren über 300 000 Zähler nötig. Durch das Gesetz ist das Amt des Zählers als Ehrenamt im Sinne des Artikels 132 der Reichsverfassung erklärt worden. Über die Aufgaben der Zähler unterrichtet die als Anlage 4 (S. 19) abgedruckte Anweisung für die Zähler; ihre Tätigkeit bestand in der Verteilung und Wiedereinsammlung der Erhebungspapiere, wobei besonders darauf zu achten war, daß alle in Betracht kommenden Stellen die Fragebogen erhielten und daß die abgelieferten Erhebungspapiere vollständige und richtige Eintragungen aufwiesen. Zum Schluß hatte der Zähler die Kontrolliste (siehe Anlage 5, S. 23) aufzustellen und das gesamte Material an die Gemeindebehörden abzugeben. Diese stellten auf Grund der Kontrollisten den Gemeindebogen auf (siehe Anlage 7, S. 27) und meldeten die vorläufig festgestellten Zahlen der ortsanwesenden Bevölkerung mittels Postkarte den statistischen Zentralstellen der einzelnen Länder. Auf Grund dieser Meldungen war es möglich, das vorläufige Reichsergebnis der Volkszählung schon am 4. Juli 1925 der Öffentlichkeit zu übergeben. Die Gemeindebehörden waren weiterhin zu einer Nachprüfung des Materials und zur Weiterleitung an die aufbereitenden Stellen verpflichtet.

Die Aufbereitung erfolgte durch die Statistischen Landeszentralstellen. Eine Ausnahme bildeten die Länder Oldenburg, Anhalt, Mecklenburg-Strelitz und Schaumburg-Lippe, deren Zählmaterial im Statistischen Reichsamt aufbereitet wurde; die Bearbeitung des Materials von Waldeck wurde im Preußischen Statistischen Landesamt durchgeführt. Die Arbeit der Aufbereitungsstellen bestand zunächst in der Prüfung des Materials, vielfach mußten Fragebogen zur Ergänzung fehlender Angaben zurückgeschickt werden, zahlreiche Unstimmigkeiten und Widersprüche mußten geklärt werden. Die Angaben der Haushaltungslisten wurden dann, soweit es notwendig war, mit den ihnen auf Grund der Verzeichnisse zukommenden Signaturen versehen und meist nur in der Form von Abkürzungen und Signaturen auf handliche Zählkarten übernommen, die eine schnelle Sortierung und Auszählung nach den erforderlichen Merkmalen ermöglichten. Die Personenzählkarten der Volkszählung dienten gleichzeitig der Aufstellung der Berufszählungstabellen. Die Statistischen Landesämter von Preußen und Sachsen bedienten sich des maschinellen Verfahrens (Hollerith- und Power-Maschinen), wobei die Zählkarte durch eine sogenannte Lochkarte ersetzt wurde, die ein maschinelles Sortieren und Auszählen der Karten zuläßt.

Die Technik der Bearbeitung war, wie bei früheren Zählungen, den einzelnen Landesämtern überlassen. Hieraus erklären sich zum Teil die zeitlichen Unterschiede in der Fertigstellung der Tabellen durch die einzelnen Aufbereitungsstellen. Für die Einheitlichkeit der Ergebnisse wurde durch die Herausgabe von eingehenden »Richtlinien für die Aufbereitung« und durch zahlreiche »Entscheidungen«, welche das Statistische Reichsamt von Fall zu Fall über die Behandlung auftretender Zweifelsfragen den Landesämtern übermittelte, Sorge getragen. Die Zusammenstellung der Reichsergebnisse aus den Ergebnissen für die einzelnen Länder, sowie die Veröffentlichung und die textliche Darstellung der Ergebnisse wurde im Statistischen Reichsamt durchgeführt.

Da zunächst die Bearbeitung der Berufszählung mit einer sehr umfangreichen Gliederung in Angriff genommen werden mußte, konnten die Volkszählungstabellen erst nach Abschluß der Sortierungsarbeiten für die Berufszählungstabellen fertiggestellt werden; hieraus erklärt sich die verhältnismäßig lange Frist zwischen der Erhebung und der Veröffentlichung der endgültigen Ergebnisse. Die einlaufenden Länderergebnisse und die wichtigsten Reichsergebnisse sind jedoch bereits seit Juli 1925 fortlaufend in der Zeitschrift »Wirtschaft und Statistik« auszugsweise veröffentlicht und durch textliche und graphische Darstellungen erläutert worden; eine Zusammenstellung dieser Veröffentlichungen findet sich auf Seite 5.

# C. Der Aufbau der Volkszählung 1925 unter Berücksichtigung der Vergleichbarkeit mit früheren Zählungen

## I. Gebietseinteilung

Die geographische Gliederung der Ergebnisse der Volkszählung 1925 entspricht der Gliederung des Reichs nach Ländern, Verwaltungsbezirken und Gemeinden. Es werden nur die für die Zwecke der allgemeinen Verwaltung gebildeten Bezirke berücksichtigt. Eine Zusammenstellung der Ergebnisse nach Oberlandesgerichtsbezirken und Reichstagswahlkreisen, die bei früheren Zählungen vorgenommen wurde, ist bei der Volkszählung 1925 unterblieben. Auch die für besondere Verwaltungszwecke gebildeten Bezirke, wie Finanzamtsbezirke, Arbeitsamtsbezirke usw., sind nicht berücksichtigt worden.

Die Ergebnisse werden also im allgemeinen nachgewiesen für folgende Gebiete:

**Reich**
**Länder**
**Größere Verwaltungsbezirke**

Als größere Verwaltungsbezirke gelten in Preußen die Provinzen und Regierungsbezirke, in Bayern die Landesteile Nordbayern, Südbayern und die Pfalz und die Regierungsbezirke, in Sachsen die Kreishauptmannschaften, in Württemberg die ehemaligen Kreise, in Baden die Landeskommissärbezirke, in Hessen die Provinzen und in Oldenburg die 3 Landesteile Oldenburg, Lübeck und Birkenfeld.

**Kleinere Verwaltungsbezirke**

Als kleinere Verwaltungsbezirke gelten in Preußen die Kreise, in Bayern die kreisunmittelbaren Städte und Bezirksämter, in Sachsen die Städte und Amtshauptmannschaften, in Württemberg die Oberämter, in Baden die Amtsbezirke, in Thüringen die Stadt- und Landkreise, in Hessen die Kreise, in Hamburg die Stadt und die Landherrenschaften, in Mecklenburg-Schwerin die Stadtbezirke und Ämter, in Oldenburg die Städte und Ämter, in Braunschweig und Anhalt die Kreise, in Bremen die Städte und das Landgebiet, in Lippe die Städte und Ämter, in Lübeck die Stadt und das Landgebiet, in Mecklenburg-Strelitz die Städte und Ämter, in Waldeck die Kreise und in Schaumburg-Lippe die Städte und Kreise.

**Gemeinden,** außerdem zum Teil für
**Gemeindegrößenklassen**

Die der Veröffentlichung zugrunde gelegte Verwaltungseinteilung der Länder entspricht dem Stande vom 16. Juni 1925, jedoch sind in Mecklenburg-Schwerin, in der Rheinprovinz und in Westfalen die im Jahre 1926 erfolgten Neugliederungen[1]) berücksichtigt worden. Eine Übersicht der nichtberücksichtigten Änderungen der Verwaltungseinteilung, die in der Zeit vom 16. Juni 1925 bis zum 31. Dezember 1927 erfolgt sind, ist als Anhang der Tabelle »**Fläche, Einwohnerzahl und Bevölkerungsentwicklung**« beigegeben (vgl. S. 86).

Der Gebietsumfang des Reichs und der Länder hat durch den Krieg und durch die zahlreichen in der Nachkriegszeit durchgeführten Neueinteilungen wesentliche Veränderungen erfahren, die insbesondere den Vergleich mit den Ergebnissen früherer Zählungen erschweren. Soweit in dem nachstehenden Tabellenwerk Vergleichszahlen aus dem Jahre 1910 angegeben sind, beziehen sie sich auf den Gebietsumfang des betreffenden Bezirks im Jahre 1925.

Das Reichsgebiet als ganzes ist durch die auf Grund des Versailler Vertrages und der Volksabstimmungen notwendig gewordenen Gebietsabtretungen um etwa 13 v. H. seines früheren Bestandes verkleinert worden. Von den beim Reich verbliebenen Gebieten konnte das Saargebiet nicht in die Zählung einbezogen werden. Das Abstimmungsgebiet an der Saar setzt sich zusammen aus Teilen der Rheinprovinz (1 486 qkm mit schätzungsweise 670 000 Einwohnern im Jahre 1925) und Teilen der bayerischen Pfalz (424 qkm mit 98 000 Einwohnern), es umfaßt also insgesamt 1 910 qkm mit 768 000 Einwohnern. Bei der Volkszählung 1910 hatten 99,4 v. H. der Einwohner »deutsch« und 0,06 v. H. »französisch« als Muttersprache angegeben. Der Versailler Vertrag sieht vor, daß die Bevölkerung dieses der deutschen Staatshoheit entzogenen Gebiets spätestens im Jahre 1935 darüber abstimmt, ob das Saargebiet mit Deutschland oder mit Frankreich vereinigt werden soll, oder ob die zur Zeit geltende Regelung, nach der die Regierungsgeschäfte in der Hand einer vom Völkerbund ernannten Kommission liegen, beibehalten werden soll. Eine Zusammenstellung der Fläche und der Bevölkerung der abgetretenen Gebiete und des Abstimmungsgebiets an der Saar nach den Ergebnissen der Volkszählung vom Jahre 1919 ist als Anhang der Veröffentlichung der vorläufigen Ergebnisse der Volkszählung im Deutschen Reich vom 16. Juni 1925, Sonderheft 2 zu »Wirtschaft und Statistik«, beigegeben.

Die Zahl und der Gebietsumfang der deutschen Länder ist durch die erwähnten Gebietsabtretungen ebenfalls vermindert worden. Das frühere Reichsland Elsaß-Lothringen ist vollständig abgetreten worden. Die übrigen Gebietsverluste betreffen sämtlich Preußen. Durch die Herauslösung des Saargebiets wird außer Preußen auch Bayern berührt. Der nach dem Kriege erfolgte Zusammenschluß der kleinen thüringischen Staaten zum Land Thüringen hat die Zahl der deutschen Länder weiterhin verkleinert. Bei der Volkszählung 1925 waren noch 18 Länder vorhanden gegenüber 26 Bundesstaaten bei der Volkszählung im Jahre 1910.

Das Gebiet der einzelnen Länder ist, abgesehen von den Folgen der Gebietsabtretungen an das Ausland, das gleiche wie bei der letzten Vorkriegszählung. Eine Ausnahme bilden Bayern, das gelegentlich des Zusammenschlusses der thüringischen Staaten durch den Anschluß des früheren Herzogtums Coburg einen Gebietszuwachs erfahren hat, ferner Preußen und Waldeck, deren Gebietsstand sich durch den Anschluß des früheren Fürstentums Pyrmont an Preußen (Regierungsbezirk Hannover) verändert hat.

Der Gebietsumfang der größeren und kleineren Verwaltungsbezirke ist durch die Gebietsabtretungen und Zusammenschlüsse ebenfalls berührt worden. Darüber hinaus hat sich die Größe und Zahl der Bezirke durch Neugründungen, insbesondere von Stadtkreisen, durch Umgemeindungen und Zusammenlegungen in zahlreichen Fällen geändert.

Der Gebietsumfang der Gemeinden, insbesondere der größeren Städte, hat sich durch die Eingemeindung benachbarter Orte häufig vergrößert. Von den im Jahre 1925 gezählten 45 Großstädten (Gemeinden mit mehr als 100 000 Einwohnern) haben nur 16 den gleichen Gebietsstand wie im Jahre 1910.

Geringe Abweichungen gegenüber der letzten Zählung in der Flächengröße der einzelnen Gebietsteile erklären sich zum Teil auch aus Neuvermessungen.

Die Eigenart der staatsrechtlichen Struktur des Deutschen Reichs bringt es mit sich, daß die Länder und die Verwaltungsbezirke vielfach nur das Merkmal gleicher verfassungsrechtlicher Stellung gemeinsam haben, hinsichtlich ihrer Größe und Bedeutung aber sehr stark voneinander abweichen. So hat z. B. das kleinste deutsche Land Schaumburg-Lippe eine Einwohnerzahl, die erheblich niedriger ist als die durchschnittliche Einwohnerzahl eines preußischen Kreises. Ähnliche Unterschiede ergeben sich nicht nur zwischen den Ländern, sondern auch zwischen den kleineren Verwaltungsbezirken der einzelnen Länder. Die Einwohnerzahl eines Kreises stellt sich in Preußen, Sachsen, Hessen, Braunschweig und Anhalt durchschnittlich auf mehr als 70 000 Personen; in Bayern sind es nur noch durchschnittlich 33 500, in Lippe und Mecklenburg-Strelitz sogar nur rund 7 500. Auch wenn man die Stadtkreise für sich betrachtet, ergeben sich große Unterschiede. So haben z. B. nur 6 Länder Stadtkreise mit weniger als 10 000 Einwohnern. Von den 58 bayerischen Stadtkreisen haben 20 weniger als 10 000 Einwohner, von den 5 oldenburgischen 2, von den 3 bremischen 1, von den 9 lippischen 7, von den 11 mecklenburg-strelitzschen 9. Ebenso haben die beiden schaumburg-lippischen Stadtkreise weniger als 10 000 Einwohner.

Durch diese Ungleichartigkeit der Gebietseinteilung wird die Vergleichbarkeit der Volkszählungsergebnisse zwischen den einzelnen Bezirken gestört, besonders soweit es sich um Wanderungsvorgänge handelt. Bei der Verwertung der Zahlen über den Wanderungsgewinn und -verlust ist zu beachten, daß die Wanderung vom Land in die benachbarte Stadt nur dann in Erscheinung tritt, wenn die Stadt einen besonderen Verwaltungsbezirk bildet. Dieser Fall ist aber z. B. in Bayern sehr häufig, in Preußen dagegen wesentlich seltener; denn von den 351 preußischen Gemeinden mit mehr als 10 000 Einwohnern bilden nur 117 einen selbständigen Stadtkreis, von den entsprechenden 40 bayerischen Gemeinden dagegen 38. Auch die Nachweisungen über den Wohnsitz vor dem Kriege werden durch die verschiedene Größe der Länder und Verwaltungsbezirke beeinflußt, da in kleinen Bezirken schon bei sehr vielen Nahwanderungen, z. B. durch Heiraten ins Nachbardorf, die Grenzen des Kreises oder sogar des Landes überschritten werden.

## II. Gemeindegrößenklassen, städtische und ländliche Bevölkerung

Durch die Gruppierung der Gemeinden nach Größenklassen soll die Siedlungsweise und die Verteilung der Bevölkerung auf Stadt und Land zur Darstellung gebracht werden. Es werden folgende Größenklassen gebildet:

Gemeinden mit ..... Einwohnern

weniger als 2 000 (als »ländliche Gemeinden« bezeichnet), und zwar

| | |
|---|---|
| weniger als | 100, |
| 100 bis unter | 500, |
| 500 » » | 1 000, |
| 1 000 » » | 2 000, |

2 000 und mehr (als »städtische Gemeinden« bezeichnet), und zwar

| | |
|---|---|
| 2 000 bis unter | 5 000, |
| 5 000 » » | 10 000, |
| 10 000 » » | 20 000, |
| 20 000 » » | 50 000, |
| 50 000 » » | 100 000, |
| 100 000 und mehr. | |

Bei dieser Einteilung wird lediglich die Einwohnerzahl der Gemeinden berücksichtigt, nicht jedoch ihr rechtlicher und wirtschaftlicher Charakter. Es ist augenscheinlich, daß diese auf der Grundlage der Einwohnerzahl der Ge-

[1]) Vgl. für Mecklenburg-Schwerin »Gesetz über Neueinteilung des Freistaats in Ämter und Änderung der Amtsordnung« vom 11. Nov. 1925 (Regierungsblatt Nr. 64 S. 407 ff.) mit Wirkung vom 1. April 1926; für Preußen »Gesetz über die Neuregelung der kommunalen Grenzen im rheinisch-westfälischen Industriebezirk« vom 26. Febr. 1926 (Preuß. Gesetzsammlung Nr. 9, S. 53 ff.) mit Wirkung vom 1. April 1926.

meinden gewonnene schematische Einteilung in ländliche und städtische Gemeinden den tatsächlichen Verhältnissen nicht voll gerecht werden kann. So stimmt die Gliederung der Gemeinden, vor allem die Einteilung nach Land-, Klein- und Mittelstädten in vielen Fällen nicht mit der öffentlich-rechtlichen Verfassung überein, da es sowohl Städte mit weniger als 2 000 Einwohnern als auch Dörfer mit mehr als 2 000 Einwohnern gibt. Die »kleinste Stadt« im Deutschen Reich (Haunstein i. Baden) zählte am 16. Juni 1925 nur 206 Einwohner, das »größte Dorf« (die inzwischen aufgelöste Landgemeinde Recklinghausen-Land) dagegen 54 451 Einwohner. Dieses Beispiel zeigt, daß auch eine Trennung der städtischen und ländlichen Gemeinden auf Grund der rechtlichen Verfassung der Gemeinden (ob Dorf oder Stadt) zu keinen befriedigenden Ergebnissen führen würde. Die Bindung der Größengliederung an die Verwaltungseinheit der »Gemeinde« erschwert eine richtige Darstellung der Siedlungsweise der Bevölkerung besonders dann, wenn es sich um Gegenden mit verstreut liegenden Einzelgehöften oder mit aus wenigen Gehöften bestehenden Wohnplätzen handelt. Dies gilt z. B. für Oldenburg, wo derartige Siedlungen zu einer politischen Gemeinde zusammengefaßt sind, die dann häufig sogar die Grenze von 2 000 Einwohnern überschreitet. Um diesen Verhältnissen gerecht zu werden, müßte man als Zähleinheit an Stelle der politischen Gemeinden den Wohnplatz wählen, d. h. geographisch zusammenhängende oder vereinzelt liegende Siedlungen mit besonderem Namen. Dieses Verfahren hätte den Vorteil, daß es weit zerstreut liegende Siedlungen nicht zusammenfaßt und also nicht künstlich große Gemeinden schafft, wenn es sich in Wirklichkeit um eine Summe von kleineren Siedlungen handelt. Bei den vor dem Jahre 1910 durchgeführten deutschen Volkszählungen wurde die Trennung in städtische und ländliche Gemeinden auf Grund des Wohnplatzes durchgeführt. Die Erfahrungen haben jedoch gezeigt, daß bei den verschiedenartigen Siedlungsverhältnissen im Reich auch diese Regelung zu keinen befriedigenden Ergebnissen geführt hat. In Ergänzung dieses Verfahrens wäre es notwendig, auch räumlich zusammenhängende Siedlungsgebiete, die politisch zu verschiedenen Gemeinden gehören, z. B. Hamburg und Altona, nur als einen Wohnplatz zu zählen. Hierzu müßte jedoch der klar abgrenzbare und statistisch leicht erfaßbare Begriff der Gemeinde verlassen werden zugunsten eines Wohnplatzbegriffes, der nur auf Grund genauer topographischer Feststellungen abgegrenzt werden könnte. Die Abgrenzung der städtischen und ländlichen Gemeinden auf Grund der Einwohnerzahl der politischen Gemeinde ist daher trotz der genannten Mängel praktisch das geeignetste Verfahren. Es sei noch darauf hingewiesen, daß die Gliederung in städtische und ländliche Gemeinden keinesfalls eine Grenzziehung zwischen Landwirtschaft und Industrie bedeutet, da die berufliche Struktur der Bevölkerung bei dieser Gliederung nicht berücksichtigt wird.

Die Gruppierung der Gemeinden nach Gemeindegrößenklassen ist bei der Volkszählung des Jahres 1910 nach den gleichen Grundsätzen durchgeführt worden. Bei einem Vergleich der Ergebnisse der beiden Zählungen darf jedoch nicht übersehen werden, daß die Veränderungen in der Besetzung der einzelnen Größenklassen vielfach auf Eingemeindungen zurückzuführen sind. Es ist so möglich, daß Gemeinden durch Zusammenschluß von Klein- zu Mittelstädten oder zu Großstädten aufrücken, ohne daß sich die tatsächliche Siedlungsweise der Bevölkerung verändert.

## III. Ortsanwesende Bevölkerung und Wohnbevölkerung

Bei der Volkszählung 1925 ist die »ortsanwesende Bevölkerung« und die »Wohnbevölkerung« jeder Gemeinde festgestellt worden. Die ortsanwesende Bevölkerung ist die Gesamtheit aller am Zählungstage in der Zählungsgemeinde angetroffenen Personen. Es bleibt hierbei unberücksichtigt, ob die Personen in dieser Gemeinde ständig wohnen. Es werden also auch alle Personen mitgezählt, die sich nur vorübergehend in der Zählgemeinde aufhalten, wie z. B. auf Besuch weilende Verwandte, Erholungs- oder Geschäftsreisende, andererseits fehlen die aus den gleichen Gründen am Zählungstage zufällig oder vorübergehend abwesenden Personen.

Als Wohnbevölkerung gilt die Gesamtheit der Personen, die am Aufnahmetage in der Zählgemeinde ihren ständigen Wohnsitz haben. In der Wohnbevölkerung sind also die vorübergehend Anwesenden nicht enthalten, wohl dagegen die zufällig Abwesenden. Außerdem sind Personen ohne festen Wohnsitz, wie das Personal von Wandertheatern, Wanderzirkussen, wandernde Handwerksburschen, Insassen von Herbergen zur Heimat und sonstiges fahrendes Volk, der Wohnbevölkerung desjenigen Ortes zugerechnet worden, in dem sie sich am Zählungstage befanden. Alle Personen, die mehrere Wohnungen besitzen, sind nur einmal und zwar in der Wohnung gezählt, in der sie sich am Stichtage aufhielten.

Die Errechnung der ortsanwesenden Bevölkerung und der Wohnbevölkerung wurde auf Grund der Eintragungen in den Haushaltungslisten durchgeführt (vergl. auch das Muster der Haushaltungsliste auf S. 15). Hier waren anzugeben:

Unter A. Sämtliche in der Nacht vom 15. bis 16. Juni in der Wohnung des Haushaltungsvorstandes anwesenden Personen.

» B. Sämtliche in der Zählungsnacht vorübergehend oder zufällig aus der Haushaltung abwesenden Personen.

» C. Diejenigen der im Abschnitt A aufgeführten Personen, die nur vorübergehend oder zufällig anwesend sind.

Die Wohnbevölkerung ergibt sich dann aus A + B — C. Die Beurteilung der Frage, welche Personen als vorübergehend abwesend oder als nur vorübergehend anwesend zu gelten haben, ist bei der Bevölkerung vielfach auf Schwierigkeiten gestoßen, so daß für die Behandlung bestimmter Personengruppen besondere Richtlinien ergehen mußten.

Zimmerabmieter, Hausangestellte, Schüler und Studenten, die z. B. an ihrem Studienort als nur vorübergehend anwesend eingetragen waren, wurden der Wohnbevölkerung dieses Ortes zugerechnet.

Die Besatzung von Schiffen, die nicht in dem Hafenort, in welchem sie sich zur Zeit der Zählung befand, beheimatet war, ist als vorübergehend anwesend betrachtet worden.

Das Personal in Hotels, Pensionen, Kaffees, Konditoreien usw. ist auch in Bade- und Erholungsorten zur Wohnbevölkerung des Arbeitsortes gezählt worden, auch wenn die Personen dort nur während der Sommermonate beschäftigt waren.

Die Insassen von Klöstern, Erziehungs-, Besserungs-, Armen-, Siechen- und Irrenanstalten, von Pensionaten, Schülerheimen, Strafgefängnissen und Zuchthäusern rechnen zur Wohnbevölkerung der Anstaltsgemeinde, die Insassen von Ferienheimen und Untersuchungsgefängnissen dagegen nicht.

Bei den Patienten von Krankenhäusern, Entbindungsanstalten, Sanatorien, Heilanstalten usw. ist nach Möglichkeit eine Gegenüberstellung mit der in der ständigen Wohnung der Patienten ausgefüllten Haushaltungsliste erfolgt, um die Einträge in Übereinstimmung zu bringen. Ledige junge Leute, Dienstmädchen usw., die weder bei den Eltern wohnen noch einen eigenen Haushalt oder eine Wohnung besitzen, wo sie als vorübergehend abwesend aufgeführt werden konnten, wurden der Wohnbevölkerung zugezählt. Gewerbliche und landwirtschaftliche Wanderarbeiter (Ziegeleiarbeiter, Bauarbeiter, Erdarbeiter, Schnitter und andere in Saisongewerben beschäftigte Arbeiter) sind, sofern kein Zusammenhang mit einer Familie zu erkennen war, der Wohnbevölkerung der Zählgemeinde zugerechnet worden.

Ausländische Wanderarbeiter ohne Angabe eines festen Wohnsitzes im Inland sind mit Rücksicht auf die Bedürfnisse der Berufszählung der Wohnbevölkerung der Zählgemeinde zugerechnet worden.

Soldaten sind an ihrem Garnisonort zur Wohnbevölkerung gerechnet worden.

Bei allen in den Tabellen der Volkszählung und der Berufszählung vorgenommenen Gliederungen ist die Wohnbevölkerung zugrunde gelegt worden. Die Wohnbevölkerung hat gegenüber der ortsanwesenden Bevölkerung den Vorteil, daß die Einwohnerzahlen nicht durch die zufällige Ortsanwesenheit größerer Personenmengen beeinflußt werden. Die durch den sommerlichen Reiseverkehr, durch Kongresse, Ausstellungen, Märkte, Truppenverschiebungen usw. bedingten Veränderungen der ortsanwesenden Bevölkerung werden ausgeschaltet. Bei allen früheren deutschen Volkszählungen wurde im Interesse einer einfacheren Bearbeitung die ortsanwesende Bevölkerung der Darstellung zugrunde gelegt. Die hierbei auftretenden Mängel konnten in Kauf genommen werden, da diese Volkszählungen an einem Wintertermin durchgeführt wurden, an dem die Bevölkerung nicht im gleichen Maße fluktuiert wie im Sommer. Da mit Rücksicht auf die gleichzeitig durchgeführte Berufs- und Betriebszählung der Zähltermin der Volkszählung 1925 in den Sommer verlegt werden mußte, um das Erwerbsleben, besonders die Landwirtschaft und das Baugewerbe, in voller Tätigkeit erfassen zu können, war es richtiger, die eingehenden Nachweisungen über die Gliederung der Bevölkerung auf der Grundlage der Wohnbevölkerung vorzunehmen.

Die Vergleichbarkeit der Volkszählungsergebnisse 1925 mit denen früherer Zählungen wird, soweit es sich allein um die Einwohnerzahlen der einzelnen Gebietsteile handelt, durch den Übergang von der ortsanwesenden Bevölkerung zur Wohnbevölkerung nur in geringem Maße beeinflußt. Bei der in den Wintermonaten geringen Bevölkerungsfluktuation ist auch die Differenz zwischen der tatsächlichen ortsanwesenden Bevölkerung und der tatsächlichen Wohnbevölkerung der einzelnen Gebiete nur sehr gering. Vergleichsschwierigkeiten werden sich nur in Winterkurorten und an anderen Plätzen ergeben, in denen durch winterliche Saisongewerbe (z. B. Zuckerindustrie) die Bevölkerungsziffer durch eine größere Zahl vorübergehend Anwesender beeinflußt wird.

## IV. Die bei der Zählung erhobenen Merkmale

### a. Geschlecht, Alter und Familienstand

Die Gliederung der Wohnbevölkerung nach Geschlecht, Alter und Familienstand ist bei der Volkszählung 1925 auf Grund der Angaben in Spalte 4 bis 6 der Haushaltungsliste durchgeführt worden; die Altersgliederung erfolgte einmal nach Altersjahren und zweitens nach Geburtsjahren.

Ein Altersjahr umfaßt alle Personen, die in der Zeit vom 16. Juni des einen Jahres bis zum 15. Juni des folgenden Jahres geboren sind, also z. B. alle Personen, die im Alter von unter 1 Jahr, von 1 bis unter 2 Jahren, von 2 bis unter 3 Jahren stehen.

Ein Geburtsjahr umfaßt alle Personen, die im Laufe eines Kalenderjahres geboren sind, also z. B. alle im Jahre 1924, 1923, 1922 geborenen Personen.

Die Auszählung nach Altersjahren war notwendig, um ein anschauliches Bild des Altersaufbaus der Bevölkerung zu gewinnen und um den Vergleich mit den Ergebnissen der Berufszählung, bei denen die Erwerbstätigen ebenfalls nach Altersjahren gegliedert werden, durchführen zu können. Die Gliederung nach Geburtsjahren mußte außerdem vorgenommen werden, um die Daten der Bevölkerungsbewegung (Zahl der Geburten, Zahl der Sterbefälle[1]), die nur nach Kalenderjahren vorhanden sind, mit den Volkszählungsergebnissen kombinieren zu können. Die Nachweisungen über die Geburtsjahre bilden die Unterlagen für die Fortschreibung der Bevölkerungsziffer und für die Berechnung von Sterbetafeln. Die Methoden und die Ergebnisse dieser Berechnung von Sterbetafeln sind mit einer versicherungstechnischen Beilage als Anhang dem Tabellenwerk beigegeben.

Bei der Gliederung nach dem Familienstand wurden unterschieden:

1. Ledige,
2. Verheiratete,
3. Verwitwete,
4. Geschiedene.

Die getrennt lebenden Ehegatten sind der Gruppe der Verheirateten zugerechnet worden.

Für die Zwecke einer verkürzten Darstellung der Ergebnisse nach kleineren Verwaltungsbezirken und nach Gemeinden mit 10 000 und mehr Einwohnern wurden einige wichtige Altersgruppen gebildet, in denen vor allem die rechtlich bedeutsamen Altersgrenzen zum Ausdruck kommen, also das Alter der Schulpflicht und Fortbildungsschulpflicht, das Alter der Strafmündigkeit, der Volljährigkeit, der Ehemündigkeit, die jetzige und die frühere Altersgrenze der Wahlberechtigung. Es wurden demnach die folgenden Gruppen gebildet:

| | | | | | |
|---|---|---|---|---|---|
| | | unter | 6 | Jahre | alt |
| 6 | bis | » | 14 | » | » |
| 14 | » | » | 16 | » | » |
| 16 | » | » | 18 | » | » |
| 18 | » | » | 20 | » | » |
| 20 | » | » | 21 | » | » |
| 21 | » | » | 25 | » | » . |

Der Vergleich mit den Ergebnissen der letzten Vorkriegszählung wird durch die Veränderung des Zählermins nur unwesentlich gestört. Die Volkszählung 1910 hat die Bevölkerung nur nach Geburtsjahren gegliedert, da bei einer Abgrenzung nach Altersjahren bei der am 1. Dezember durchgeführten Zählung nur etwa $^1/_{12}$ der Angehörigen eines Jahrgangs einem anderen Jahrgang zugefallen wäre. Die Tabelle der Volkszählung 1910 gibt also z. B. nur die 0 bis $^{11}/_{12}$ Jahre und $^{11}/_{12}$ bis $1^{11}/_{12}$ Jahre alten Personen an, also nicht genau die auf den Zählungstermin abgestellten Altersjahrgänge. Mit Ausnahme des ersten Altersjahres, das auf diese Weise nur 11 Monate umfaßt, sind diese Vergleichsstörungen praktisch bedeutungslos.

Eine weitere Schwierigkeit ergibt sich durch die Gebietsabtretungen, da bei der Umrechnung der Volkszählungsergebnisse von 1910 auf das heutige Reichsgebiet die ortsanwesende Bevölkerung zugrunde gelegt werden mußte. Die in den Grenzgebieten liegenden Soldaten mußten daher ebenfalls als zum abgetretenen Gebiet gehörige Bevölkerung behandelt werden, trotzdem ihre Zahl im Verhältnis zur Gesamtbevölkerung dieser Gebiete zu hoch war. Da es sich bei den Soldaten vorwiegend um Männer im Alter von 20 bis 25 Jahren handelt, erscheint die durch die Abtretung hervorgerufene Bevölkerungsverminderung in diesen Jahrgängen als zu hoch und dementsprechend der Anteil der auf das heutige Reichsgebiet entfallenden Männer dieses Alters als etwas zu niedrig. Eine Ausschaltung dieses Fehlers war nicht möglich, da ein einwandfreier Maßstab, nach dem die Verteilung dieser Personen auf die abgetretenen und die verbliebenen Gebiete vorgenommen werden könnte, nicht gegeben ist.

## b. Die Zugehörigkeit zu Religionsgesellschaften

Während bei den früheren Volkszählungen lediglich nach dem »Religionsbekenntnis«, nach der »Konfession« der Bevölkerung gefragt wurde, verlangte die Haushaltungsliste der Volkszählung 1925 die Beantwortung der Frage nach der rechtlichen Zugehörigkeit zu einer Religionsgesellschaft oder einer Weltanschauungsgemeinschaft. Damit wurde einmal dem Artikel 136, Absatz 3 der Reichsverfassung Rechnung getragen, nach welchem niemand verpflichtet ist, seine religiöse Überzeugung zu offenbaren, und die Behörden nur so weit das Recht haben, nach der Zugehörigkeit zu einer Religionsgesellschaft zu fragen, als davon Rechte und Pflichten abhängen oder eine gesetzlich angeordnete statistische Erhebung es erfordert; zugleich aber wurde die Beantwortung der Frage aus der Sphäre einer inneren Entscheidung herausgerückt und auf rein formalen Boden gestellt. Die Frage nach der rechtlichen Zugehörigkeit hat durch ihre größere Klarheit sicherlich zu richtigeren Ergebnissen geführt, als sie auf die Frage nach dem Religionsbekenntnis zu erwarten gewesen wären. Die Eintragsspalte »Religion« in der Haushaltungsliste enthielt, um von vornherein deutlich darzutun, um was es sich bei Ausfüllung dieser Spalte handelte, zugleich die Frage:

»Zu welcher Religionsgesellschaft (Weltanschauungsgemeinschaft) gehörig?«

Weiteren Aufschluß über die verlangte Eintragung gab die folgende Erläuterung:

»Durch die Frage nach der **Religion** soll nicht die innere Überzeugung, sondern die äußere (rechtliche) Zugehörigkeit zu einer Religionsgesellschaft oder Weltanschauungsgemeinschaft ermittelt werden. Nach § 2 des Gesetzes vom 13. März 1925 in Verbindung mit Art. 136, Abs. 3 der Reichsverfassung ist jedermann zur Beantwortung dieser Frage verpflichtet. — Die Religionsgesellschaft ist genau zu bezeichnen. Unbestimmte Angaben, wie Christ, Freikirchler u. dgl. sind unzulässig. Angehörige der evangelischen Freikirchen und Sekten haben sich als solche, z. B. als Altlutheraner, separierte Reformierte, Mennoniten, Baptisten usw., nicht lediglich als evangelisch einzutragen. Ebenso ist zu unterscheiden zwischen römisch-katholisch, alt-katholisch, griechisch-katholisch usw. — Personen, die keiner ausgesprochenen Religionsgesellschaft, aber einer Vereinigung zur gemeinsamen Pflege einer Weltanschauung angehören, haben diese Vereinigung anzugeben, wie z. B. freireligiös, freidenkerisch, monistisch, theosophisch usw. Im Falle der Zugehörigkeit zu mehreren Vereinigungen ist nur eine Vereinigung zu nennen. Personen, die einer Religionsgesellschaft und einer Vereinigung zur gemeinsamen Pflege einer Weltanschauung angehören, haben die Religionsgesellschaft anzugeben. — Wenn weder eine Zugehörigkeit zu einer Religionsgesellschaft noch zu einer Weltanschauungsgemeinschaft vorliegt, ist in Sp. 7 einzutragen: »Keiner Gemeinschaft angehörig«.

Für die Aufbereitung der Religions- und Weltanschauungsangaben ist unter Mitwirkung von namhaften Vertretern evangelischer, katholischer und israelitischer Religionsgesellschaften ein Verzeichnis der bei der Volkszählung am 16. Juni 1925 vermutlich auftretenden Religionsbenennungen aufgestellt worden. Bei der Aufstellung sind die im Jahre 1910 gemachten Erfahrungen und die seither bekanntgewordenen Veränderungen und Neuerungen berücksichtigt worden. Die Ordnung der rund 750 Bezeichnungen erfolgte — gleichfalls im Einvernehmen mit den genannten Religionsgesellschaften — nach folgender Gruppierung:

I. Christen
  A. Angehörige evangelischer Kirchen und Religionsgesellschaften
    1. Angehörige evangelischer Landeskirchen ..... (1)
    2. Angehörige evangelischer Freikirchen:
      a) Angehörige der evangelisch-lutherischen Freikirchen (2)
      b) Angehörige evangelisch-reformierter Freikirchen (Altreformierte und Niedersächsische Konföderation) .. (3)
      c) Angehörige der Brüdergemeinde (Herrnhuter) und ihr nahestehender Religionsgesellschaften ..... (4)
    3. Angehörige sonstiger evangelischer Religionsgesellschaften:
      a) Mennoniten ..... (5)
      b) Baptisten ..... (6)
      c) Methodisten ..... (7)
      d) Angehörige des Neuapostolischen Bekenntnisses ... (8)
      e) Adventisten ..... (9)
      f) Sonstige ..... (10)
  B. Angehörige der römisch-katholischen Kirche (einschließlich der unierten Riten — griechisch-, armenisch-, syrisch-katholisch) (11)
  C. Angehörige der griechisch-, russisch- und orientalisch-orthodoxen Kirchen ..... (12)
  D. Altkatholiken und verwandte Religionsgesellschaften ..... (13)
  E. Angehörige sonstiger christlicher Religionsgesellschaften .... (14)
II. Israeliten ..... (15)
III. Angehörige anderer nichtchristlicher Religionsgesellschaften ..... (16)
IV. Personen, die keiner Religionsgesellschaft der Gruppen I bis III, aber einer Vereinigung zur gemeinschaftlichen Pflege einer Weltanschauung angehören ..... (17)
V. Personen, die keiner Religionsgesellschaft und keiner Vereinigung zur gemeinschaftlichen Pflege einer Weltanschauung angehören ... (18)
VI. Ohne Angabe ..... (19)

Eine ganze Reihe der in diesem Verzeichnis angegebenen Bezeichnungen ist bei der Zählung vom 16. Juni 1925 nicht aufgetreten; es fanden sich dagegen über 200 Religionsbenennungen, die nachgetragen werden mußten. Das Verzeichnis der bei der letzten Volkszählung tatsächlich angetroffenen Benennungen nach ihrer Einreihung in die angeführten 19 Gruppen ist als Anlage auf Seite 32 ff. abgedruckt.

Manche dieser Benennungen können als eindeutige Bezeichnungen für religiöse oder weltanschauliche Gemeinschaften nicht ohne weiteres anerkannt werden. Eine Nachprüfung der objektiven Richtigkeit der Angaben war nicht möglich und auch nicht notwendig, denn die statistische Aufbereitung mußte die in den Haushaltungslisten vorgenommenen Eintragungen als vom Standpunkt des Eintragspflichtigen richtig vollzogen ansehen. Wenn sich z. B. Personen als »Freimaurer« bezeichneten, mußte angenommen werden, daß sie keiner Religionsgesellschaft im alten Sinne angehörten, daß sie aber glaubten, mit der Bezeichnung »Freimaurer« ihre religiöse Einstellung und ihre rechtliche Zugehörigkeit zu einer religiösen oder weltanschaulichen Gemeinschaft richtig angegeben zu haben. Ebenso durften die Angaben von Personen, die sich als »Anthroposophen« bezeichnet hatten, nicht unter der Begründung, daß die Anthroposophie keine Weltanschauung, sondern nur die Bezeichnung für eine wissenschaftliche Methode

[1]) Diese werden auch nach Altersjahren ausgezählt.

sei, unbeachtet bleiben, — es mußte vielmehr diese Eintragung nach dem Willen des Eintragenden als Ausdruck der Zugehörigkeit zu einer Weltanschauungsgemeinschaft betrachtet werden. Daß, um bei diesen Beispielen zu bleiben, die Statistik nicht die Zahl der Freimaurer und der Anthroposophen ermitteln wollte und konnte, liegt auf der Hand, aber sie mußte doch diejenigen Personen, die sich vielleicht in Verkennung des Weltanschauungsbegriffs objektiv unrichtig als Freimaurer und Anthroposophen angegeben hatten, registrieren und dann die Angaben an richtiger Stelle einzuordnen versuchen, was wiederum im Einvernehmen mit den Vertretern der großen Religionsgesellschaften geschah. Die Häufigkeit einzelner Religionsbenennungen ist nicht ausgezählt worden; es ist z. B. nicht bekannt, wieviele Personen sich als »Freimaurer«, wieviele sich als »Anthroposophen« bezeichnet haben, es wurde vielmehr nur die Zahl der Angehörigen der einzelnen Religions g r u p p e n festgestellt.

Eine Veröffentlichung der Ergebnisse für die einzelnen 19 Gruppen — mit Unterscheidung nach dem Geschlecht (insgesamt — darunter weiblich) — erfolgt nur für das Reich, die Länder, die Landesteile und die Großstädte, und zwar in der Tabelle »Die Bevölkerung nach ihrer Zugehörigkeit zu Religionsgesellschaften«, Seite 354.

Im Anschluß daran wird die Religionsgliederung für die kleineren Verwaltungsbezirke und die Gemeinden mit 10 000 und mehr Einwohnern nach folgenden fünf zusammenfassenden Hauptgruppen tabellarisch dargestellt:

1. Angehörige evangelischer Kirchen und Religionsgesellschaften (Gruppen 1 bis 10),
2. Angehörige der katholischen Kirche (Gruppe 11),
3. Andere Christen (Gruppen 12 bis 14),
4. Israeliten (Gruppe 15),
5. Sonstige (Gruppen 16 bis 19).

Der Vergleich der Ergebnisse der Religionsauszählung mit denen der letzten Zählung ist dadurch etwas erschwert, daß zum ersten Male statt des Religionsbekenntnisses die rechtliche Zugehörigkeit zu einer Religionsgesellschaft erfragt worden ist und daß einzelne Religionsbezeichnungen aus sachlichen Gründen eine andere systematische Einordnung erfuhren. Ein Vergleich ist nur nach besonderen Umstellungen durchführbar und auch dann nur für die fünf Hauptgruppen. Die Ergebnisse dieser Vergleichsumrechnungen werden im zweiten Teile dieses Bandes für das Reich, für die Länder und preußischen Provinzen und für die nichtbayerischen Großstädte textlich und tabellarisch zur Darstellung kommen.

## c. Staatsangehörigkeit

Die Grundlage für die Gliederung der Bevölkerung nach der Staatsangehörigkeit bilden die Eintragungen in der Spalte 8 der Haushaltungsliste. Für die Fragestellung wurde die folgende Form gewählt:

»**Staatsangehörigkeit** Ob dem Deutschen Reich (einem deutschen Einzelstaat) angehörig oder welchem fremden Staate?«

Zur näheren Erläuterung wurde die nachstehende Anweisung gegeben:

»In Spalte 8 genügt für **Reichsdeutsche** die Eintragung »deutsch«.

Die Angabe der Landesangehörigkeit (Preußen, Bayern usw.) ist nicht erforderlich, da jeder Landesangehörige ohne weiteres Reichsangehöriger ist. Reichsausländer erwerben die deutsche Staatsangehörigkeit nur durch Ein- R e i c h s a u s l ä n d e r erwerbend die deutsche Staatsangehörigkeit nur durch Einbürgerung (behördlich erfolgte Naturalisation), Frauen durch Verheiratung an einen Reichsangehörigen; Kinder von Reichsausländern sind nicht schon durch Geburt im Inland deutsche Reichsangehörige geworden.«

Die Angaben über die Staatsangehörigkeit sind trotz der gegebenen Erläuterungen nicht in allen Fällen ausreichend gewesen. Die staatlichen Umwälzungen der Kriegs- und Nachkriegszeit haben gerade auf dem Gebiete des Staatsangehörigkeitsrechtes vielfach zu Unklarheiten geführt, so daß die Angaben von den aufbereitenden Stellen eingehend nachgeprüft, ergänzt oder berichtigt werden mußten.

Bei der Aufgliederung wurden unterschieden:

1. Deutsche Staatsangehörige (Reichsangehörige),
2. Reichsausländer,
3. Staatenlose,
4. Personen, deren Staatsangehörigkeit unermittelt blieb.

Jede dieser vier Gruppen ist weiter eingeteilt worden in Personen mit deutscher Muttersprache und Personen mit fremder Muttersprache. Den Personen mit deutscher Muttersprache sind diejenigen mit deutscher u n d einer anderen Muttersprache zugezählt worden. Eine getrennte Nachweisung der doppelsprachigen Ausländer wird in der Tabelle über die Muttersprache der Bevölkerung gegeben.

Die Staatenlosen und die Unermittelten sind bei der Gliederung nach der Muttersprache und nach dem Wohnsitz bei Ausbruch des Krieges den Ausländern zugerechnet worden.

Zu den **R**:**ichsangehörigen** (Reichsinländern) zählen alle Personen, die die deutsche Reichsangehörigkeit oder die Staatsangehörigkeit eines deutschen Landes besitzen. Eine Nachweisung der Reichsinländer nach ihrer speziellen Landesangehörigkeit ist nicht erfolgt. Eine Nachprüfung der Angaben innerhalb einer Haushaltungsliste mußte sich auf die Feststellung beschränken, ob die Eintragungen den Bestimmungen des Reichs- und Staatsangehörigkeitsgesetzes vom 22. Juli 1913 nicht widersprachen. Da nach dem geltenden deutschen Recht die Staatsangehörigkeit des Familienoberhauptes über die der Familienangehörigen entscheidet, müssen die Ehefrau und die minderjährigen Kinder die gleiche Staatsangehörigkeit besitzen wie das Familienoberhaupt. Anderslautende Eintragungen wurden entsprechend abgeändert.

Bei Personen, die sich als elsaß-lothringische Staatsangehörige bezeichnet haben, wurde angenommen, daß die französische Staatsangehörigkeit von ihnen nicht erworben worden ist. Diese Personen wurden als deutsche Reichsangehörige behandelt, da nach dem Zusammenhang des Versailler Vertrages zu vermuten ist, daß alle Personen, die nicht kraft Vertrages Franzosen wurden, die deutsche Reichsangehörigkeit behalten sollten.

Durch die uneinheitlichen Bestimmungen in den Gesetzen einzelner Staaten und durch die Unklarheit der mit Kriegsende geschlossenen Verträge, die häufig eine widersprechende Auslegung zuließen, sind Fälle doppelter Staatsangehörigkeit aufgetreten. Soweit die deutsche und eine andere Staatsangehörigkeit angegeben war, wurde die betreffende Person als deutsche Staatsangehörige behandelt. Bei Fällen mehrerer fremder Staatsangehörigkeiten mußte nach anderen Merkmalen (Muttersprache, Wohnsitz vor dem Kriege) entschieden werden.

Als **Reichsausländer** wurden alle Personen gezählt, die eine bestimmte fremde Staatsangehörigkeit besitzen. Hierbei mußten die Eintragungen in den Haushaltungslisten im allgemeinen als richtig angenommen werden. Die Nachprüfung der Angaben ist dadurch erschwert worden, daß die früher allgemeine Gültigkeit des Grundsatzes von der Familieneinheit im Staatsangehörigkeitsrecht in einer Reihe von Staaten durchbrochen worden ist. Bei der Unübersehbarkeit der ausländischen Bestimmungen auf diesem Gebiete konnte die sachliche Richtigkeit der Angaben verschiedener nichtdeutscher Staatsangehörigkeiten innerhalb einer Familie nur in beschränktem Umfange nachgeprüft werden.

Für die weitere systematische Gruppierung der Reichsausländer ist das nachstehende Staatsangehörigkeitsverzeichnis aufgestellt worden. Da von einer »Staatsangehörigkeit« erst dann gesprochen werden kann, wenn ein Staat vorhanden ist, so war bei der Aufstellung des Verzeichnisses bei einzelnen Ländern zu prüfen, inwieweit ihnen Staatscharakter innewohnt. Seit der Zählung des Jahres 1910 haben sich hier mannigfache Veränderungen ergeben, so sind z. B. insbesondere die englischen Dominien zu Staaten geworden. Neben der Reichsbürgerschaft besteht seit 1914 eine eigene Dominialstaatsangehörigkeit. Ägypten hat, seitdem es rechtlich unabhängig ist, ein eigenes Staatsangehörigkeitsrecht geschaffen. Die Mandatsgebiete sind, soweit sie aus Teilen des früheren türkichen Reiches hervorgegangen sind, ebenfalls als Staaten betrachtet worden.

### Staatsangehörigkeitsverzeichnis

#### Europäische Staaten

*Danzig
*Memelland
*Österreich
*Tschechoslowakei
*Ungarn
*Jugoslawien
*Rumänien
*Bulgarien
*Griechenland
*Albanien
*Italien
Spanien
Portugal
*Frankreich
Schweiz
Luxemburg
*Belgien
Niederlande
*Großbritannien und Nordirland
*Irischer Freistaat
*Dänemark
*Island
Norwegen
Schweden
*Finnland
*Estland
*Lettland
*Litauen
*Polen
*Rußland (UdSSR)
Übrige europäische Staaten (Andorra, Liechtenstein, Monako, San Marino)

#### Asiatische Staaten

Afghanistan
*Arabische Staaten einschl. Palästina (Asir, Hedschas, Jemen, Mesopotamien, Nedschd, Oman, Palästina, Syrien und Libanon, Transjordanland)
*Britisch-Indien
China
*Japan
Persien
Siam
*Türkei
Übrige asiatische Staaten (Bhutan, Mongolei, Nepal)

#### Amerikanische Staaten

*Kanada
Vereinigte Staaten von Amerika
Mexiko
Guatemala
Honduras
Kostarika
Nikaragua
Panama
San Salvador
Kuba
Haiti
San Domingo
Argentinien
Bolivien
Brasilien
Chile
Ekuador
Kolumbien
Paraguay
Peru
Uruguay
Venezuela

**Afrikanische Staaten**

Abessinien — Marokko
Ägypten — *Südafrikanische Union
Liberia

**Australische Staaten**

*Australischer Bundesstaat — *Neuseeland

Die Gruppierung nach Erdteilen kann nicht in allen Fällen zu befriedigenden Ergebnissen führen, da die Grenzen der Staaten nicht immer mit den Grenzen der Erdteile übereinstimmen. So ist z. B. das gesamte Rußland (UdSSR) einschließlich seiner asiatischen Teile unter den europäischen Staaten aufgeführt, andererseits die Türkei bei den asiatischen Staaten eingereiht worden.

Die gegenüber der Vorkriegszeit gestiegene Bedeutung der **Staatenlosen** machte es notwendig, diese Gruppe bei der Volkszählung 1925 besonders zu berücksichtigen. Das Auftreten der Staatenlosen hängt zunächst mit den zwischenstaatlichen Gebietsveränderungen zusammen. Als staatenlos gelten auch die seit Kriegsbeginn von den Vereinigten Staaten, Frankreich, England und den Dominien, Italien, Belgien und anderen Staaten denaturalisierten Personen, da durch die Aufhebung der Naturalisation die frühere Staatsangehörigkeit nicht ohne weiteres zurückerworben wurde. Unter den Staatenlosen befinden sich ferner diejenigen Personen, die infolge der Lückenhaftigkeit des österreichischen Heimatrechtes beim Untergang Österreich-Ungarns kein Heimatrecht besaßen und damit auch nicht ohne weiteres Staatsangehörige eines der Nachfolgestaaten werden konnten. Da es nach dem 28. Oktober 1918 eine alte österreichische Staatsangehörigkeit nicht mehr gab, waren auch diese Personen staatenlos. Ein erhebliches Kontingent der Staatenlosen stellen die russischen Emigranten, denen durch Sowjet-Dekret vom 15. November 1921 die russische Staatsangehörigkeit entzogen wurde. Endlich gehören zu den Staatenlosen alle Frauen, die durch die Eheschließung ihre eigene Staatsangehörigkeit verlieren, ohne die des Ehemannes zu erwerben, entweder weil dieser selbst staatenlos ist oder weil nach dem Recht seines Heimatstaates die Eheschließung allein nicht zur Erwerbung der Staatsangehörigkeit des Ehemannes genügt.

Zur Gruppe der **Personen, deren Staatsangehörigkeit unermittelt blieb,** gehören alle Fälle, in denen auch durch Rückfragen die Staatsangehörigkeit der betreffenden Person nicht festgestellt werden konnte.

Der Vergleich zwischen den Zählungen von 1910 und 1925 begegnet hinsichtlich der Staatsangehörigkeit gewissen Schwierigkeiten. Sie sind einmal in den politischen Umwandlungen begründet, von denen vor allem die europäische Staatenwelt betroffen wurde. Seit dem Jahre 1910 sind einige Staaten untergegangen (Russisches Reich, Österreich-Ungarn, Montenegro), eine größere Anzahl ist entstanden. Diese Staaten sowie diejenigen, die Gebietsveränderungen von Belang erfahren haben, sind im Staatsangehörigkeitsverzeichnis mit einem Stern versehen. Wie die Gruppierung der Ausländer durch Gebietsveränderungen ihrer Heimatstaaten verschoben worden ist, so sind, wie immer, auch die Gebietsveränderungen des Deutschen Reichs, des Herbergsstaates, bei Vergleichen zu berücksichtigen. Bei einem Vergleich zwischen den Zählungen 1910 und 1925 ist andererseits der Unterschied zu beachten zwischen der ortsanwesenden Bevölkerung, von der bei der Zählung von 1910 ausgegangen wurde, und der Wohnbevölkerung, die der Zählung von 1925 zugrunde gelegt wurde (s. hierüber den Abschnitt »Ortsanwesende und Wohnbevölkerung«). Im Jahre 1910 wurden auch die nur vorübergehend anwesenden Ausländer mitgezählt. Diese vor allem in Hafenstädten, in Kurorten und in Grenzgemeinden anzutreffenden Ausländer sind in der Wohnbevölkerung der Zählung von 1925 nicht enthalten. Die ausländischen Wanderarbeiter ohne Angabe eines festen Wohnsitzes im Inland galten jedoch als Wohnbevölkerung der Zählgemeinde.

## d. Muttersprache

Die Gliederung der Bevölkerung nach der Muttersprache wurde auf Grund der Eintragungen in die Spalten 9 und 10 der Haushaltungsliste vorgenommen. In Spalte 9 der Haushaltungsliste ist die Muttersprache in folgender Form erfragt worden:

»**ob deutsch** oder welche **andere** Muttersprache?«

Um die Verbreitung der Kenntnis der deutschen Sprache festzustellen, schloß sich hieran in Spalte 10 eine zweite Frage an:

»wenn nicht deutsch, **versteht** die betreffende Person **deutsch?**«

In den »Erläuterungen zu den einzelnen Spalten der Haushaltungsliste« wurde über die Muttersprache gesagt:

»In Spalte 9/10 ist für sämtliche Mitglieder der Haushaltung die **Muttersprache** anzugeben. In der Regel besitzt jeder Mensch nur eine Muttersprache, in welcher er denkt und deren er sich in seiner Familie und im häuslichen Verkehr am liebsten bedient, weil sie ihm am geläufigsten ist. Personen, deren Vater und Mutter eine verschiedene Muttersprache haben, können in manchen Fällen zwei Muttersprachen zugezählt werden (Doppelsprachige). Kinder, welche noch nicht sprechen, und auch Stumme sind der Muttersprache der Eltern zuzuzählen. Dialekte (Mundarten), z. B. plattdeutsch, gelten nicht als Muttersprache. Die masurische Muttersprache ist als »masurisch«, nicht als polnisch zu bezeichnen.«

Für die Aufgliederung nach der Muttersprache ist die Wohnbevölkerung zunächst nach der Staatsangehörigkeit eingeteilt worden, und zwar nach Reichsinländern und Reichsausländern. (Als Reichsausländer gelten hierbei die Reichsausländer einer bestimmten fremden Staatsangehörigkeit, die Staatenlosen und die Personen, deren Staatsangehörigkeit unermittelt geblieben ist.)

Innerhalb der Gruppen »Reichsinländer« und »Reichsausländer« sind unterschieden worden:

1. Personen mit deutscher Muttersprache;
2. Personen mit deutscher und einer anderen Muttersprache;
3. Personen mit einer anderen Muttersprache,
   darunter
   Personen, die des Deutschen kundig sind.

Die Personen mit deutscher und einer anderen Muttersprache werden auch kurz als Doppelsprachige, die Personen mit einer anderen Muttersprache (als der deutschen) als Fremdsprachige bezeichnet.

Eine Prüfung der in den Haushaltungslisten gemachten Angaben über die Muttersprache auf ihre objektive Richtigkeit hin schloß sich aus. Für die Gruppierung der Personen mit deutscher und einer anderen Muttersprache sowie der Personen mit einer anderen Muttersprache (als der deutschen) ist das folgende Muttersprachenverzeichnis aufgestellt worden:

1. dänisch,
2. masurisch,
3. kassubisch,
4. wendisch,
5. tschechisch bzw. mährisch,
6. polnisch,
7. litauisch,
8. wallonisch,
9. flämisch,
10. holländisch,
11. norwegisch,
12. schwedisch,
13. englisch,
14. französisch,
15. italienisch,
16. spanisch,
17. russisch,
18. finnisch,
19. ungarisch,
20. eine andere, vorstehend nicht genannte Muttersprache.

Das Verzeichnis setzt sich für die Personen mit deutscher und einer anderen Muttersprache in entsprechender Weise fort:

deutsch und dänisch,
deutsch und masurisch
usw.

Die im Muttersprachenverzeichnis vorgenommene Auswahl der Sprachen erstreckt sich erstens auf solche Sprachen, die hier und da von mehr oder weniger geschlossen siedelnden Volksteilen innerhalb der deutschen Reichsgrenzen gesprochen werden. Die Auswahl berücksichtigt zweitens die Sprachen, deren Verbreitungsgebiete sich an das der deutschen Sprache anschließen und daher in erster Linie bei der Zuwanderung ins Reich in Frage kommen und endlich solche Sprachen, die allgemeine Bedeutung als Verkehrssprachen besitzen.

Die Personen mit deutscher und einer anderen Muttersprache (Doppelsprachige) sind bei der Gliederung der Bevölkerung nach der Staatsangehörigkeit und nach dem Wohnsitz bei Ausbruch des Krieges den Personen mit deutscher Muttersprache zugezählt worden.

Die Ergebnisse der Muttersprachenerhebung von 1925 können nur in beschränktem Maße mit denjenigen der Zählung von 1900, bei der letztmalig die Sprachenverteilung im Deutschen Reich festgestellt wurde, verglichen werden. Vergleiche sind annähernd möglich für die im Reichsgebiet nicht bodenständigen Sprachen. Hinsichtlich der übrigen Sprachen ist ein Vergleich für das ganze Reich nicht angängig, weil gerade die Hauptverbreitungsgebiete der nichtdeutschen Sprachen vom Reich abgetrennt worden sind. Die Zahl der im Jahre 1900 im heutigen Reichsgebiet wohnhaften Fremd- und Doppelsprachigen ist nicht berechnet worden. Eine solche Berechnung liegt jedoch für das Jahr 1910 vor. Vergleichszahlen für die Reichsergebnisse der Zählung von 1925 sind damit allerdings nicht gegeben, denn die Muttersprachenerhebung des Jahres 1910 hat nur in Preußen und Sachsen, nicht aber im ganzen Reich stattgefunden.

## e. Wohnsitz bei Ausbruch des Weltkrieges

Die Unterlagen für die Gliederung der Bevölkerung nach dem Wohnsitz vor dem Kriege gaben die Eintragungen in den Spalten 11, 12 und 13 der Haushaltungsliste. Als »letzter Wohnsitz (ständiger Wohnort) vor dem Krieg (Juli 1914)« war zunächst in Spalte 11 »die Gemeinde« anzugeben. Um die Zugehörigkeit der Gemeinde bestimmen zu können, wurden ergänzend folgende Angaben verlangt: Spalte 12: »Landesteil« (Kreis, Amtsbezirk usw.), bei abgetretenen ehemals preußischen Gemeinden ist außerdem die frühere preußische Provinz anzugeben, bei elsaß-lothringischen Gemeinden »Elsaß-Lothringen« — und in Spalte 13: das »Land (Staat), zu dem die nebenbezeichnete Gemeinde jetzt gehört«. Zur Ausfüllung der Spalten 11 (Landesteil) und 12 (Land) war in den Erläuterungen zur Haushaltungsliste folgende Anweisung gegeben:

»Als **letzter Wohnsitz** vor dem Kriege (Spalte 11 bis 13) gilt im allgemeinen der Ort, an dem die gezählte Person vor Kriegsausbruch ihre ständige Wohnung besaß, bei Militärpersonen und Personen, die im Jahre 1914 ihrer Dienstpflicht in Heer oder Marine genügten, der Garnisonort, bei Schülern der Schulort, sofern sie dort wohnten, usw. Für Personen, die im Jahre 1914 keinen ständigen Wohnort besaßen, gilt als Wohnort der Aufenthaltsort in den letzten Wochen vor Kriegsausbruch«.

Bei der Aufgliederung der Bevölkerung nach dem Wohnsitz vor dem Kriege war naturgemäß von der vor dem 1. August 1914 geborenen Wohnbevölkerung auszugehen. Auf Grund der gemachten Angaben ist die Einteilung der Bevölkerung nach dem Wohnsitz vor dem Kriege in einer dem folgenden »Wohnsitzverzeichnis« entsprechenden Weise vorgenommen worden:

## Wohnsitzverzeichnis

### I. Deutsches Reich jetzigen Umfangs (jedoch ohne Saargebiet)

*1. Zählgemeinde.
*2. Andere Gemeinde desselben Landesteils.
3. Anderer Landesteil desselben Landes.
4. Anderes Land des Reichs.

### II. Saargebiet

1. Preußischer Teil.
2. Bayerischer Teil.

### III. Abgetretene deutsche Gebiete

1. Danzig.
2. Memelland.
3. Ost-Oberschlesien.
4. Übrige an Polen gefallene Gebiete.
5. Hultschiner Ländchen.
6. Elsaß-Lothringen.
7. Eupen-Malmedy.
8. Nord-Schleswig.

### IV. Übriges Europa

Die europäischen Staaten sind in gleicher Weise wie im »Staatsangehörigkeits-Verzeichnis« aufgeführt. Danzig und das Memelland sind bereits unter Gruppe III genannt. Der Irische Freistaat ist mit Großbritannien und Nord-Irland zusammen aufgeführt.

*) In Preußen und Waldeck wurde hierfür gesetzt:
1. Zähl k r e i s.
2. Anderer K r e i s desselben Landesteils.

### V. Außereuropäische Gebiete

1. Ehemalige deutsche Kolonien.
2. Asien.
3. Afrika.
4. Nordamerika.
5. Südamerika.
6. Australien und Südsee.

### VI. Wohnsitz unermittelt

Die Personen, die bei Kriegsausbruch nicht im Deutschen Reich heutigen Umfangs oder im Saargebiet wohnten, sind nach Reichsinländern und Reichsausländern getrennt worden. Als Reichsausländer gelten hierbei die Reichsausländer mit einer bestimmten fremden Staatsangehörigkeit, die Staatenlosen und die Personen, deren Staatsangehörigkeit unermittelt geblieben ist. Bei den Reichsausländern handelt es sich um Personen, die z u r Z e i t d e r Z ä h l u n g Reichsausländer waren; die betreffenden Personen können — dies gilt besonders für die Staatenlosen — bei Ausbruch des Krieges Reichsinländer gewesen sein.

Unter den Reichsausländern ist unterschieden worden zwischen solchen mit deutscher und mit fremder Muttersprache. Den Ausländern mit deutscher Muttersprache sind diejenigen mit deutscher u n d einer anderen Muttersprache zugezählt worden, da die Ausweisung der Muttersprache nur das Abstammungsverhältnis und die Beziehungen der Personen, die vor dem Krieg außerhalb des heutigen Reichs wohnten, zur Reichsbevölkerung ausdrücken soll. Eine getrennte Nachweisung der doppelsprachigen Ausländer bringt die Muttersprachentabelle.

Der Bearbeitung der Wohnsitztabelle diente ein »Verzeichnis der Kreise und Gemeinden der Abtretungsgebiete und des Saargebiets«. Bei den Personen, deren Wohnsitz unermittelt geblieben ist, handelt es sich um solche, bei denen die fehlenden Angaben auch durch Rückfragen nicht festgestellt werden konnten. Personen, die ihren Wohnsitz seit Ausbruch des Krieges nicht geändert hatten und noch in der Zählgemeinde wohnten, hatten vielfach keine Wohnsitzangaben gemacht.

Ein einigermaßen einwandfreier V e r g l e i c h der Stärke der Z u w a n d e r u n g aus demselben oder einem anderen Landesteil desselben Landes oder aus einem anderen Lande des Reichs ist im allgemeinen nur für die größeren Gebietseinheiten möglich. Bei einem kleineren Lande ist schon wegen der geringen räumlichen Ausdehnung die Zuwanderungsmöglichkeit aus dem gleichen Landesteil oder Land beschränkt. Aus dem gleichen Grunde und ebenso wegen der im Verhältnis zur Fläche meist langen Grenzen entfällt hier das Schwergewicht auf die von außerhalb des Landes oder Landesteiles zugewanderten Personen. Endlich ist zu bemerken, daß die Feststellung des Wohnsitzes vor dem Krieg und des jetzigen Wohnsitzes lediglich den Ausgangs- und Endpunkt einer Wanderung anzeigt, nicht jedoch die Wanderung selbst.

Anlage 1

# Gesetz über die Volks-, Berufs- und Betriebszählung 1925

## Vom 13. März 1925

(Reichsgesetzblatt I S. 19)

Der Reichstag hat das folgende Gesetz beschlossen, das mit Zustimmung des Reichsrats hiermit verkündet wird:

§ 1

Im Jahre 1925 wird im ganzen Deutschen Reiche mit Ausnahme des Saargebiets eine Volkszählung vorgenommen. Mit der Volkszählung wird eine Berufs- sowie eine landwirtschaftliche und gewerbliche Betriebszählung verbunden.

§ 2

Die statistischen Aufnahmen werden von den Landesregierungen bewirkt. Hierbei können nach Maßgabe der von diesen zu erlassenden Bestimmungen geeignete Personen als Zähler herangezogen werden. Das Amt des Zählers gilt als Ehrenamt im Sinne des Artikel 132 der Reichsverfassung. Das Nähere über die Verpflichtung zur Annahme des Ehrenamts als Zähler und die Folgen einer Ablehnung dieses Ehrenamts regeln die Landesregierungen.

Die unmittelbare Ausführung der Zählung obliegt den Gemeindebehörden.

Die Lieferung der erforderlichen Erhebungspapiere und die Verarbeitung des Urmaterials erfolgt, soweit dies nicht von den Landesregierungen übernommen wird, von Reichs wegen.

Für die Lieferung der erforderlichen Erhebungspapiere sowie für die Bearbeitung des Urmaterials der Berufs- und Betriebszählung erhalten die Länder eine Vergütung aus Reichsmitteln nach Maßgabe der am Zählungstag ermittelten Bevölkerung (Wohnbevölkerung). Die Höhe der Vergütungssätze wird von dem Reichswirtschaftsminister mit Zustimmung des Reichsrats festgesetzt.

Die Nachweise über die Ergebnisse der Volkszählung sind auf Kosten der Länder aufzustellen.

§ 3

Die vorzulegenden Fragen dürfen sich nur auf den Personen- und Familienstand, die Staatsangehörigkeit, die Muttersprache, die Religionszugehörigkeit und den Wohnsitz sowie auf die Berufs- und Betriebsverhältnisse beziehen. Jedes Eindringen in die Vermögens- und Einkommensverhältnisse ist ausgeschlossen.

Über die bei der Zählung über die Persönlichkeit des Einzelnen sowie über die Verhältnisse der einzelnen Betriebe gewonnenen Nachrichten ist das Amtsgeheimnis zu wahren; sie dürfen nur zu statistischen Arbeiten, nicht zu anderen Zwecken benutzt werden.

§ 4

Der Reichswirtschaftsminister setzt mit Zustimmung des Reichsrats den Tag der statistischen Aufnahme fest und erläßt in gleicher Weise die Bestimmungen zur Durchführung dieses Gesetzes.

§ 5

Wer die auf Grund dieses Gesetzes an ihn gerichteten Fragen wissentlich wahrheitswidrig beantwortet oder diejenigen Angaben zu machen verweigert, welche ihm nach diesem Gesetz und den zur Durchführung erlassenen Vorschriften obliegen, wird mit Geldstrafe bestraft.

Berlin, den 13. März 1925.

Der Stellvertreter des Reichspräsidenten

**Dr. Simons**

Der Reichswirtschaftsminister

**Neuhaus**

Anlage 2

# Verordnung zur Durchführung des Gesetzes über die Volks-, Berufs- und Betriebszählung 1925

(Reichsministerialblatt Nr. 14 S. 131)

Auf Grund des § 4 des Gesetzes über die Volks-, Berufs- und Betriebszählung 1925 vom 13. März 1925 (Reichsgesetzbl. I S. 19) wird hiermit nach Zustimmung des Reichsrats verordnet:

§ 1

Die Volks-, Berufs- und Betriebszählung findet am 16. Juni 1925 statt.

§ 2

Die Gemeindebehörden können zur Ausführung der Zählung einen oder mehrere Zählungsausschüsse einsetzen.

Die Hausbesitzer oder deren Stellvertreter können durch die Gemeindebehörden zur Austeilung der Erhebungspapiere an ihre Hausinsassen und zur Wiedereinsammlung der ausgefüllten Papiere verpflichtet werden.

§ 3

Bei der Zählung kommen folgende Drucksachen zur Anwendung:

Drucksache Nr. I: Haushaltungsliste,
" " II: Land- und Forstwirtschaftsbogen,
" " III: Gewerbebogen,
" " IV: Anweisung für die Zähler,
" " V: Kontrolliste,
" " VI: Anweisung für die Gemeindevorstände,
" " VII: Gemeindebogen.

Als Muster hierfür dienen die anliegenden Drucksachen Nr. I bis VII. Ihr Inhalt ist für die Ausführung der Zählung maßgebend. Änderungen der Fassung und Raumverteilung, die das Ziel der Fragestellung nicht verändern und die Erreichung dieses Zieles nicht gefährden, sind zulässig.

Zusatzfragen dürfen nur in besonderen Fällen mit Zustimmung des Reichswirtschaftsministers gestellt werden. Ebenso bedarf die gleichzeitige Vornahme anderer statistischer Erhebungen mit der Volks-, Berufs- und Betriebszählung der Zustimmung des Reichswirtschaftsministers.

§ 4

Die Angaben sind durch Eintragung in die Erhebungspapiere (Drucksache Nr. I bis III) zu machen. Die Pflicht der Angabe und der Eintragung selbst liegt ob für die Haushaltungslisten den Haushaltungsvorständen, für die Land- und Forstwirtschaftsbogen und für die Gewerbebogen den Betriebsinhabern oder deren Vertretern. Aushilfsweise können die Eintragungen auf Grund der gemachten Angaben von den Zählern bewirkt werden.

Die Zähler haben auch für die zur Zeit der Zählung vorübergehend abwesenden Haushaltungen Erhebungspapiere beizubringen. Die Ausfüllung ist in solchen Fällen von den Hausbesitzern oder deren Vertretern mit möglichster Vollständigkeit vorzunehmen.

§ 5

Die Reichsregierung und die Landesregierungen werden tunlichst darauf Bedacht nehmen, daß Veranstaltungen, welche den Stand der ortsanwesenden Bevölkerung vorübergehend wesentlich ändern können, wie öffentliche Versammlungen und Feste, Jahr-, Kram- und Viehmärkte, Gerichtssitzungen usw., zur Zeit der Zählung nicht stattfinden.

§ 6

Länder, die die Lieferung der erforderlichen Erhebungspapiere und die Verarbeitung des Urmaterials übernehmen, erhalten auf die ihnen nach § 2 Abs. 4 des Gesetzes über die Volks-, Berufs- und Betriebszählung 1925 vom Reiche zu leistende Vergütung einen Vorschuß, und zwar für den Kopf der auf ihrem derzeitigen Gebiet am 8. Oktober 1919 ermittelten Bevölkerung je 3 Reichspfennige am 1. April und am 1. Oktober 1925.

§ 7

Erfolgt die Lieferung der erforderlichen Erhebungspapiere und die Verarbeitung des Urmaterials von Reichs wegen, so haben die Landesregierungen dafür Sorge zu tragen, daß dem Statistischen Reichsamt die ausgefüllten Erhebungspapiere vollständig, sorgfältig geprüft und rechtzeitig zukommen, auch die Anfragen, welche das Statistische Reichsamt aus Anlaß der Bearbeitung des Zählungsmaterials stellt, von den Landesbehörden mit tunlichster Beschleunigung beantwortet werden. Über die Besorgung der für die Zählung erforderlichen Drucksachen, über den Zeitpunkt der Einlieferung der Zählpapiere und darüber, welche Landesbehörden zur Erledigung der Anfragen verpflichtet sind, werden die Landesregierungen sich mit dem Statistischen Reichsamt verständigen.

§ 8

Die zur Ausführung der Zählung weiter erforderlichen Anordnungen sind von den Landesregierungen zu erlassen und samt den in Anwendung kommenden Zählpapieren und den zugehörigen Anweisungen dem Reichswirtschaftsministerium und dem Statistischen Reichsamt bis zum 1. Mai 1925 in je 2 Abdrucken mitzuteilen.

§ 9

Die mit der Verarbeitung des Urmaterials betrauten Behörden haben

1. eine vorläufige Nachweisung über die ortsanwesende Bevölkerung, über die Zahl der ausgestellten Haushaltungslisten, Land- und Forstwirtschaftsbogen und Gewerbebogen nach dem Muster der anliegenden Drucksache Nr. VIII für die einzelnen Länder, für die größeren und kleineren Verwaltungsbezirke und für die Gemeinden mit 100 000 und mehr Einwohnern zu fertigen und, soweit die Verarbeitung durch eine Landesbehörde erfolgt, dem Statistischen Reichsamt sobald als möglich, spätestens bis zum 15. August 1925, einzureichen,
2. vor der Zusammenstellung der Zählungsergebnisse zu endgültigen Nachweisungen die Angaben in den Erhebungspapieren eingehend zu prüfen und die erforderlichen Berichtigungen und Ergänzungen herbeizuführen,
3. für diejenigen gewerblichen (Zweig-) Niederlassungen, welche zu Unternehmungen gehören, deren Hauptniederlassung sich im Bearbeitungsgebiet einer anderen statistischen Behörde befindet, Auszüge aus den Gewerbebogen derartiger (Zweig-) Niederlassungen alsbald nach Eingang der Zählpapiere den für die Hauptniederlassungen dieser Unternehmungen zuständigen statistischen Behörden zu übermitteln,
4. Zusammenstellungen nach Maßgabe der anliegenden Drucksachen Nr. IX bis XII zu fertigen und, soweit die Verarbeitung durch eine Landesbehörde erfolgt, dem Statistischen Reichsamt zu einem zwischen dem Reichsamt und der bearbeitenden Landesbehörde zu vereinbarenden Zeitpunkt zu liefern,
5. über die bei der Zählung ermittelten Reichsausländer Abschriften der in den Haushaltungslisten enthaltenen persönlichen Angaben, mit Ausnahme des Namens, unter Beifügung des Landes, des Bezirkes, der Gemeinde und des Ortes der Zählung auf besonderen, vom Statistischen Reichsamt zu liefernden Karten herzustellen und, soweit die Verarbeitung durch eine Landesbehörde erfolgt, dem Statistischen Reichsamt bis zum 1. Januar 1927 zu übersenden.

§ 10

Der Reichswirtschaftsminister kann Änderungen der Drucksachen Nr. I bis XII vornehmen; bei Änderungen von größerer Bedeutung wird er vorher mit den Landesregierungen in Verbindung treten.

§ 11

Die Veröffentlichung der Ergebnisse liegt dem Statistischen Reichsamt ob.

Berlin, den 14. März 1925.

Der Reichswirtschaftsminister

**Neuhaus**

Anlage 3

Drucksache Nr. I Seite 1

(Originalgröße 33 × 42 cm)

## Volks-, Berufs- und Betriebszählung am 16. Juni 1925

# Haushaltungsliste Nr. .....

Land: .....  Kreis: .....

Gemeinde: / Gemarkung: } .....  Straße: .....  Nr. .....  Zählbezirk Nr. .....

Um neue Grundlagen zur Beurteilung der volkswirtschaftlichen Verhältnisse des Deutschen Reichs zu gewinnen, ist durch Reichsgesetz vom 13. März 1925 (Reichsgesetzbl. I S. 19) eine neue Volks- und Berufszählung angeordnet worden, die mit einer gewerblichen und einer landwirtschaftlichen Betriebszählung zu verbinden ist. Über die bei den Zählungen über die Persönlichkeit des Einzelnen sowie über die Verhältnisse der einzelnen Betriebe gewonnenen Nachrichten ist das Amtsgeheimnis zu wahren; die Angaben werden nur zu statistischen Zusammenstellungen, nicht zu anderen Zwecken, insbesondere **nicht** zu Steuerzwecken benutzt (§ 3 des Gesetzes). Wer die Fragen wissentlich wahrheitswidrig beantwortet oder die vorgeschriebenen Angaben zu machen sich weigert, wird mit Geldstrafe bis zu 10 000 ℳ bestraft (§ 5 des Gesetzes).

## Anleitung zur Ausfüllung der Haushaltungsliste

1. Eine Haushaltungsliste wird in jede Haushaltung gegeben. In ihr sind **alle zur Haushaltung gehörigen Personen** nachzuweisen.

2. Als Haushaltung gelten die zu einer Wohn- und hauswirtschaftlichen Gemeinschaft vereinigten Personen einschließlich der Zimmerabmieter ohne eigene Hauswirtschaft und Schlafgänger (gleichgültig, ob sie Beköstigung empfangen oder nicht) und einschließlich der vorübergehend, zu Besuch oder aus anderen Gründen in der Haushaltung anwesenden Personen.

Einzeln lebende Personen, die eine besondere Wohnung haben und eine eigene Hauswirtschaft führen, haben eine besondere Haushaltungsliste auszufüllen.

Familien, die eine eigene Hauswirtschaft führen, haben eine besondere Liste auszufüllen, auch wenn sie keine getrennte Wohnung haben.

Falls mehrere Familien einen Haushalt bilden, sind sie in einer Liste, aber getrennt untereinander aufzuführen.

Die Gäste von Gasthäusern und Herbergen, sowie die Insassen von Anstalten aller Art (Klöstern, Erziehungs-, Versorgungs-, Armen-, Kranken-, Strafanstalten, Gefängnissen usw.) sind unter einer entsprechenden Überschrift entweder in besonderen Haushaltungslisten oder zusammen mit der Haushaltung des Gastgebers oder Vorstehers (Verwalters, Aufsehers usw.) der Anstalt, jedoch deutlich von dieser getrennt, zu verzeichnen.

Die Bemannung und Fahrgäste eines Schiffes, die Bewohner eines Wagens u. dgl. sind wie die Personen einer regelmäßigen Haushaltung zu behandeln.

3. Die Haushaltungsliste ist bis zum 16. Juni 1925 mittags auszufüllen und vom Haushaltungsvorstand bzw. dessen Stellvertreter auf Seite 4 unter »Bescheinigung« zu unterschreiben.

4. Ist an einer Stelle keine Eintragung erforderlich, so ist ein Strich (—) zu machen.

5. In das **Verzeichnis A der Anwesenden** sind alle Personen einzutragen, die vom 15. auf den 16. Juni 1925 in der Wohnung des Haushaltungsvorstandes und den zugehörigen Räumlichkeiten übernachtet haben, gleichviel ob sie ständig oder vorübergehend anwesend, Inländer oder Ausländer sind.

Für eine Person, die sich in der Zählungsnacht in verschiedenen Wohnungen aufgehalten hat, gilt als Nachtquartier die eigene Wohnung.

Personen, die in der Zählungsnacht in keiner Wohnung übernachtet haben (solche, welche die Nacht hindurch auf Reisen waren, insbesondere auch Eisenbahn- und Postbedienstete, Arbeiter, Wächter usw., die in der Nacht außerhalb ihrer Wohnung beschäftigt waren), werden in der Liste derjenigen Haushaltung verzeichnet, in der sie am 16. Juni 1925 ankommen.

Für die Aufzeichnung der in der Nacht vom 15. zu 16. Juni 1925 Geborenen und Gestorbenen ist die Mitternachtstunde entscheidend, so daß die nach Mitternacht Geborenen nicht einzutragen sind, wohl aber die erst nach Mitternacht Gestorbenen.

6. Im **Verzeichnis B** sind die **vorübergehend oder zufällig abwesenden Haushaltungsmitglieder bzw. Haushaltungen aufzuführen.**

Für vorübergehend abwesende Haushaltungen ist das Verzeichnis B. vom Hausbesitzer oder dessen Stellvertreter auszufüllen.

Familienangehörige, die ausbildungs- oder erwerbshalber für längere Zeit aus der Haushaltung ausgeschieden sind, gelten nicht als Mitglieder dieser Haushaltung und sind deshalb in dieser Liste nicht anzugeben. Doch ist der abwesende Haushaltungsvorstand hier aufzuführen, selbst wenn er längere Zeit abwesend ist, aber die Absicht zur Rückkehr in die häusliche Gemeinschaft hat.

7. Unter **C** ist anzugeben, welche von den unter A genannten Personen in der Haushaltung **nur vorübergehend oder zufällig anwesend** sind. Hausangestellte und auf längere Zeit eingemietete Personen gelten nicht als nur »vorübergehend« anwesend.

## Erläuterungen zu einzelnen Spalten der Haushaltungsliste

8. Durch die Frage nach der **Religion** (Spalte 7) soll nicht die innere Überzeugung, sondern die äußere (rechtliche) Zugehörigkeit zu einer Religionsgesellschaft oder Weltanschauungsgemeinschaft ermittelt werden. Nach § 2 des Gesetzes vom 13. März 1925 in Verbindung mit Art. 136 Abs. 3 der Reichsverfassung ist jedermann zur Beantwortung dieser Frage verpflichtet.

Die Religionsgesellschaft ist genau zu bezeichnen. Unbestimmte Angaben, wie Christ, Freikirchler u. dgl. sind unzulässig. Angehörige der evangelischen Freikirchen und Sekten haben sich als solche, z. B. als Altlutheraner, separierte Reformierte, Mennoniten, Baptisten usw., nicht lediglich als evangelisch einzutragen. Ebenso ist zu unterscheiden zwischen römisch-katholisch, alt-katholisch, griechisch-katholisch usw. — Personen, die keiner ausgesprochenen Religionsgesellschaft, aber einer Vereinigung zur gemeinsamen Pflege einer Weltanschauung angehören, haben diese Vereinigung anzugeben, wie z. B. freireligiös, freidenkerisch, monistisch, theosophisch usw. Im Falle der Zugehörigkeit zu mehreren Vereinigungen ist nur eine Vereinigung zu nennen. Personen, die einer Religionsgesellschaft und einer Vereinigung zur gemeinsamen Pflege einer Weltanschauung angehören, haben die Religionsgesellschaft anzugeben. — Wenn weder eine Zugehörigkeit zu einer Religionsgesellschaft noch zu einer Weltanschauungsgemeinschaft vorliegt, ist in Sp. 7 einzutragen: »Keiner Gemeinschaft angehörig«.

9. In Spalte 8 genügt für **Reichsdeutsche** die Eintragung »deutsch«. Die Angabe der Landesangehörigkeit (Preußen, Bayern usw.) ist nicht erforderlich, da jeder Landesangehörige ohne weiteres Reichsangehöriger ist. Reichsausländer erwerben die deutsche Staatsangehörigkeit nur durch Einbürgerung (behördlich erfolgte Naturalisation), Frauen durch Verheiratung an einen Reichsangehörigen; Kinder von Reichsausländern sind nicht schon durch Geburt im Inland deutsche Reichsangehörige geworden.

10. In Spalte 9/10 ist für sämtliche Mitglieder der Haushaltung die **Muttersprache** anzugeben. In der Regel besitzt jeder Mensch nur eine Muttersprache, in welcher er denkt und deren er sich in seiner Familie und im häuslichen Verkehr am liebsten bedient, weil sie ihm am geläufigsten ist. Personen, deren Vater und Mutter eine verschiedene Muttersprache haben, können in manchen Fällen zwei Muttersprachen zugezählt werden (Doppelsprachige). Kinder, welche noch nicht sprechen, und auch Stumme sind der Muttersprache der Eltern zuzuzählen. Dialekte (Mundarten), z. B. plattdeutsch, gelten nicht als Muttersprache. Die masurische Muttersprache ist als »masurisch«, nicht als polnisch zu bezeichnen.

11. Als **letzter Wohnsitz** vor dem Kriege (Spalte 11/13) gilt im allgemeinen der Ort, an dem die gezählte Person vor Kriegsausbruch ihre ständige Wohnung besaß, bei Militärpersonen und Personen, die im Jahre 1914 ihrer Dienstpflicht in Heer oder Marine genügten, der Garnisonort, bei Schülern der Schulort, sofern sie dort wohnten, usw. Für Personen, die im Jahre 1914 keinen ständigen Wohnort besaßen, gilt als Wohnort der Aufenthaltsort in den letzten Wochen vor Kriegsausbruch.

12. **Hauptberuf** (Spalte 14—17) ist derjenige Beruf, auf dem hauptsächlich die gegenwärtige Lebensstellung beruht und von dem im allgemeinen der Gesamterwerb oder dessen größter Teil herrührt. Ein etwaiger zweiter, dritter usw. Beruf ist in Spalte 19 und 20 einzutragen.

Personen, die früher einen Beruf gelernt oder ausgeübt haben, den sie jetzt nicht mehr ausüben, haben nicht diesen früheren, sondern ihren jetzigen Beruf anzugeben.

13. In Spalte 14 ist die **Art der Berufstätigkeit** so genau wie möglich anzugeben, damit die Einteilung der Bevölkerung nach Berufsarten richtig und eingehend geschehen kann. Allgemeine Ausdrücke und Sammelbezeichnungen sind unzureichend, es muß vielmehr die besondere Art der Berufstätigkeit angegeben werden, also zum Beispiel:

**nicht** Kaufmann, **sondern** Möbelhändler, Gemüsehändler, Zigarrenreisender, Versicherungsagent usw.

**nicht** Angestellter, **sondern** Verkäufer, Buchhalter, Stenograph, Stenotypist usw.

**nicht** Metallarbeiter oder Eisenarbeiter, **sondern** Metalldreher, Zinkgießer, Bronzeputzer, Eisendreher, Eisengießer, Eisenemaillierer, Automatendreher usw.

**nicht** Holzarbeiter, **sondern** Holzfräser, Gattersäger, Kistennagler usw.

**nicht** Textilarbeiter, **sondern** Wollwäscher, Jutespinner, Baumwollweber, Tuchfärber, Tuchwalker usw.

Für Personen, die keinen erwerbenden Beruf ausüben, aber von eigenem Vermögen, von Renten, Pensionen oder Unterstützung leben, ist eine Bezeichnung zu wählen, die ersichtlich macht, daß sie nicht berufs- oder erwerbstätig sind, z. B. Rentner, Privatier, Pfründer, Auszügler, Leibgedinger, Altenteiler, Altersrentenempfänger, Unterstützungsempfänger.

Verabschiedete Militärpersonen und Beamte im (dauernden oder einstweiligen) Ruhestand machen den Zusatz: a. D., pens., z. D., i. e. R. usw.; wenn sie sich jedoch einem anderen Berufe zugewandt haben, haben sie diesen anzugeben (vgl. oben Ziff. 12, Abs. 2).

(Fortsetzung der Erläuterungen siehe auf der 4. Seite.)

Vor Eintragung Anleitung

| Laufende Nummer | Name<br>Reihenfolge der Einträge: Haushaltungsvorstand, Ehefrau, Kinder, andere Anverwandte, Besuch, häusliche, gewerbliche, landwirtschaftliche Dienstboten, Gewerbegehilfen, Zimmerabmieter, Schlafgänger und sonstige Wohnungsgenossen<br>Vorname | Familienname | Stellung im Haushalt (ob Haushaltungsvorstand oder dessen Ehegatte, Sohn, Tochter usw., sein Dienstbote, Gewerbegehilfe, Zimmerabmieter oder auf Besuch anwesend u. dgl.) | Geschlecht durch 1 zu bezeichnen: männlich | weiblich | Geburtstag und Geburtsjahr: Tag, Monat, Jahr | Familienstand: ledig, verheiratet, verwitwet, geschieden | Religion Zu welcher Religionsgesellschaft (Weltanschauungsgemeinschaft) gehörig? (beachte Erläuterungen Nr. 8) | Staatsangehörigkeit Ob dem Deutschen Reich (einem deutschen Einzelstaat) angehörig oder welchem fremden Staate? (beachte Erläuterungen Nr. 9) | Muttersprache: ob deutsch oder welche andere Muttersprache? (beachte Erläuterungen Nr. 10) | wenn nicht deutsch, versteht die betreffende Person deutsch? | Letzter Wohnsitz (ständiger Wohnort) vor dem Krieg (Juli 1914): Gemeinde | Landesteil (Kreis, Amtsbezirk usw.), bei abgetretenen ehemals preußischen Gemeinden ist außerdem die frühere preußische Provinz anzugeben, bei elsaß-lothringischen Gemeinden Elsaß-Lothringen (beachte Erläuterungen Nr. 11) | Land (Staat), zu dem die nebenbezeichnete Gemeinde jetzt gehört |
|---|---|---|---|---|---|---|---|---|---|---|---|---|---|---|---|
| | 1 | 2 | 3 | 4 | | 5 | 6 | 7 | 8 | 9 | 10 | 11 | 12 | 13 |

## A. Sämtliche Anwesende. Verzeichnis aller in der Nacht vom 15. zum 16. Juni 1925

| | | | | | | | | | | | | | | | |
|---|---|---|---|---|---|---|---|---|---|---|---|---|---|---|---|
| I. Musterbeispiel | 1. | Karl | Meier | Haushaltungsvorstand | 1 | — | 5. Febr. 1872 | verh. | röm.-kath. | Deutsches Reich | deutsch | — | Eichendorf | Kreis Tilsit | Preußen |
| | 2. | Josephine | » | Ehefrau | — | 1 | 28. April 1876 | verh. | röm.-kath. | » » | » | — | » | » » | » |
| | 3. | Franz | » | Sohn | 1 | — | 7. Jan. 1899 | led. | röm.-kath. | » » | » | — | » | » » | » |
| | 4. | Anna | Schmidt | Tochter | — | 1 | 12. Juli 1900 | gesch. | röm.-kath. | » » | » | — | » | » » | » |
| | 5. | Walter | » | Enkelkind | 1 | — | 15. Juni 1925 | led. | röm.-kath. | » » | » | — | — | — | — |
| | 6. | Martha | Bauer | Tante | — | 1 | 3. August 1859 | verw. | ev. | » » | » | — | Eichendorf | Kreis Tilsit | Preußen |
| | 7. | Joseph | Meier | Neffe, zu Besuch | 1 | — | 10. Juli 1895 | led. | Baptist | » » | » | — | Zirndorf | B. A. Fürth | Bayern |
| | 8. | Rudolf | Haase | Knecht | 1 | — | 4. Dez. 1893 | led. | ref. | Polen | deutsch | — | Bentschen | Kr. Meseritz, Prv. Posen | Polen |
| II. Musterbeispiel | 1. | Paul | Müller | Haushaltungsvorstand | 1 | — | 8. Okt. 1870 | verh. | ev.-luth. | Deutsches Reich | deutsch | — | Völklingen | Ldkr. Saarbrücken | Preußen |
| | 2. | Ida | » | Ehefrau | — | 1 | 18. Sept. 1873 | verh. | ev.-luth. | » » | » | — | » | » » | » |
| | 3. | Hermann | » | Sohn | 1 | — | 11. März 1895 | led. | ev.-luth. | » » | » | — | Göppingen | O. A. Göppingen | Württemberg |
| | 4. | Hedwig | » | Tochter | — | 1 | 30. Mai 1897 | led. | ev.-luth. | » » | » | — | Völklingen | Ldkr. Saarbrücken | Preußen |
| | 5. | Stanislaus | Lupinski | Geselle | 1 | — | 20. Nov. 1892 | led. | griech.-kath. | Polen | polnisch | ja | Eger | Böhmen | Tschechoslow. |
| | 6. | Rosa | Becker | Dienstmädchen | — | 1 | 3. Okt. 1898 | led. | mennonitisch | Deutsches Reich | deutsch | — | Grünbach | Kr. St. Wendel | Preußen |
| | 7. | Alfred | Laer | Zimmerabmieter | 1 | — | 15. Jan. 1884 | verw. | mos. | Frankreich | » | — | Münster | Elsaß-Lothringen | Frankreich |
| | 8. | Richard | Lehmann | Schlafgänger | 1 | — | 4. August 1889 | gesch. | alt-kath. | Deutsches Reich | » | — | Hermeskeil | Ldkr. Trier | Preußen |
| | 1. | | | | | | | | | | | | | | |
| | 2. | | | | | | | | | | | | | | |
| | 3. | | | | | | | | | | | | | | |
| | 4. | | | | | | | | | | | | | | |
| | 5. | | | | | | | | | | | | | | |
| | 6. | | | | | | | | | | | | | | |
| | 7. | | | | | | | | | | | | | | |
| | 8. | | | | | | | | | | | | | | |
| | 9. | | | | | | | | | | | | | | |
| | 10. | | | | | | | | | | | | | | |
| | 11. | | | | | | | | | | | | | | |
| | 12. | | | | | | | | | | | | | | |
| | 13. | | | | | | | | | | | | | | |
| | 14. | | | | | | | | | | | | | | |
| | *) | | | Summe der Anwesenden | | | | | | | | | | | |

*) Falls mehr als 14 Anwesende zu verzeichnen sind, ist das Verzeichnis auf einer anderen Liste, die vom Zähler zu verlangen ist, fortzusetzen mit Nr. 15 usw.

## B. Vorübergehend oder zufällig Abwesende. Verzeichnis der in der Nacht vom 15.

| | | | | | | | | | | | | | | |
|---|---|---|---|---|---|---|---|---|---|---|---|---|---|---|
| Beispiel: | George | Bell | Zimmerabmieter | 1 | — | 8. August 1885. | led. | kein. Gem. angeh. | Ver. Staaten v. Amer. | englisch | ja | Winnipeg | — | Canada |
| | 1. | | | | | | | | | | | | | |
| | 2. | | | | | | | | | | | | | |
| | 3. | | | | | | | | | | | | | |
| | 4. | | | | | | | | | | | | | |

## C. Welche von den im Verzeichnis A aufgeführten Personen sind nur vorübergehend oder zufällig

1) Name: .....  Ständiger Wohnort: .....  2) Name: .....

*Beispiel:* Name: *Joseph Meier*  Ständiger Wohnort: *Zirndorf, B. A. Fürth, Bayern*

**und Erläuterungen lesen!**

| Gegenwärtiger Hauptberuf — Haupterwerb | | | | | Nebenberuf — Nebenerwerb | | Laufende Nummer |
|---|---|---|---|---|---|---|---|
| **Genaue** Angabe des (Haupt-) **Berufs** (Berufstätigkeit, Arbeitszweig, Erwerbsquelle) (beachte Erläuterungen Nr. 12 und 13) | **Stellung** im (Haupt-) **Beruf**, ob: selbständiger Unternehmer, Eigentümer, Handwerksmeister, Pächter, Direktor, Angestellter, Betriebsbeamter, Werkmeister, Geselle, Lehrling, Arbeiter, Hausgewerbetreibender oder Heimarbeiter usw. Für Beamte und Militärpersonen Amts- oder Dienstbezeichnung (beachte Erläuterungen Nr. 14) | **Wo wird der (Haupt-) Beruf ausgeübt?** Bezeichnung oder Beschreibung der **Art des Betriebs** (Unternehmens), bei Behörden des Dienst- oder Verwaltungszweigs, **in der oder bei dem der (Haupt-) Beruf ausgeübt wird.** Bei Unternehmungen mit verschiedenartigen Abteilungen ist in Spalte 16 **auch** die Betriebs**abteilung** anzugeben. Heimarbeiter oder Hausgewerbetreibende haben in Spalte 16 die Art des Gewerbezweigs einzutragen und in Spalte 17 anzugeben, für welchen Auftraggeber (Betrieb, Geschäft, Firma) sie hauptsächlich arbeiten und wo dessen Betrieb sich befindet. Personen, die zur Zeit arbeitslos, erwerbslos, stellenlos sind, sowie Streikende und Ausgesperrte haben hier den Betrieb einzutragen, in dem sie ihren (in Spalte 14 angegebenen) Beruf zuletzt ausgeübt haben (beachte Erläuterungen Nr. 15 und 16) | | Personen, die zur Zeit **arbeitslos**, erwerbslos, stellenlos sind — nicht jedoch Streikende und Ausgesperrte —, haben hier ein »**A**«, wenn sie wegen Krankheit oder vorübergehender Arbeitsunfähigkeit arbeitslos sind, ein »**A kr.**« einzutragen (beachte Erläuterungen Nr. 16) | Üben Sie einen **zweiten Beruf** (außer dem in Spalte 14 angegebenen) oder einen oder mehrere **Nebenberufe** oder eine **nebensächliche Erwerbstätigkeit** aus, gleichviel ob jetzt oder zu einer anderen Jahreszeit? Wenn ja, welchen oder welche? Wenn nicht jetzt, **wann** im Jahre? Falls mehrere Nebenberufe: mit a, b, c zu bezeichnen und untereinander aufzuführen (beachte Erläuterungen Nr. 17) | **Stellung** im **Nebenberuf**, ob: selbständiger Unternehmer, Eigentümer, Handwerksmeister, Pächter, Direktor, Angestellter, Betriebsbeamter, Werkmeister, Geselle, Lehrling, Arbeiter, Hausgewerbetreibender oder Heimarbeiter usw. | |
| 14 | 15 | 16 | 17 | 18 | 19 | 20 | |

**in der Wohnung des Haushaltungsvorstandes und den zugehörigen Räumlichkeiten anwesenden Personen:**

| | | | | | | | |
|---|---|---|---|---|---|---|---|
| *Landwirt* | *Eigentümer* | *Bauerngut* | *Karl Meier, hier* | — | *a) Getreidemüller b) Bäcker* | *selbständig Meister* | 1. |
| *Landwirtschaft* | *hilft* | *Bauerngut* | » » » | — | — | — | 2. |
| *Bäcker* | *Gehilfe* | *Bäckereibetrieb* | » » » | — | *Getreidemüllerei* | *hilft* | 3. |
| *Bäckerei* | *hilft beim Verkauf* | *Bäckereibetrieb* | » » » | — | — | — | 4. |
| — | — | — | — | — | — | — | 5. |
| *Invalidenrenten-Empfängerin* | | — | — | — | *Haarnetzstrickerin* | *Heimarbeiterin* | 6. |
| *Kistennagler* | *Arbeiter* | *Farbenfabrik* | *Farbwerke Müller, Nürnberg* | — | — | — | 7. |
| *Landwirt* | *Knecht* | *Bauerngut* | *Karl Meier, hier* | — | — | — | 8. |
| *Möbeltischler* | *Handwerksmeister* | *Schreinerei* | *Paul Müller, hier* | — | *Musiker (Winter)* | *Aushelfer* | 1. |
| *Obst- u. Gemüsehändlerin* | *Eigentümerin* | *Obst- und Gemüsehandlung* | *Ida Müller, hier* | — | — | — | 2. |
| *Modelltischler* | *Arbeiter* | *Maschinenfabrik (Abt. Automobilbau)* | *Schmidt & Cie., St. Ingbert* | *A* | — | — | 3. |
| *Verkäuferin* | *Angestellte* | *Warenhaus (Reisebüro)* | *Kaufhaus Weiß, Zweibrücken* | — | *Mantelnäherin (Herbst)* | *Heimarbeiterin* | 4. |
| *Möbeltischler* | *Geselle* | *Schreinerei* | *Schreiner Müller, hier* | — | — | — | 5. |
| *Dienstmädchen für häusliche Dienste* | | — | — | — | — | — | 6. |
| *Möbelhändler* | *Eigentümer* | *An- und Verkauf von alten u. neuen Möbeln* | *Möbelhaus Baer, Ringstr. 20* | — | *Versicherungsagent* | *selbständig* | 7. |
| *Kutscher* | *Arbeiter* | *Kohlenhandlung* | *Schulze & Co., Lindenstr. 36* | *A kr.* | — | — | 8. |
| | | | | | | | 1. |
| | | | | | | | 2. |
| | | | | | | | 3 |
| | | | | | | | 4. |
| | | | | | | | 5. |
| | | | | | | | 6. |
| | | | | | | | 7. |
| | | | | | | | 8. |
| | | | | | | | 9. |
| | | | | | | | 10. |
| | | | | | | | 11. |
| | | | | | | | 12. |
| | | | | | | | 13. |
| | | | | | | | 14. |

**zum 16. Juni 1925 vorübergehend oder zufällig abwesenden Personen (beachte Erläuterungen Seite 1 Nr. 6):**

| | | | | | | | |
|---|---|---|---|---|---|---|---|
| *Maschineningenieur* | *Abteilungschef* | *Maschinenfabrik (Fahrradabteilung)* | *Maschinenfabrik Kurz, Zweibrücken* | — | — | — | |
| | | | | | | | 1. |
| | | | | | | | 2. |
| | | | | | | | 3. |
| | | | | | | | 4. |

**anwesend (z. B. zu Besuch, in Sommerfrische, in Ferien, auf Geschäftsreise)? (Beachte Erläuterungen Seite 1 Nr. 7)**

Ständiger Wohnort: ..... 3) Name: ..... Ständiger Wohnort: .....

**Beachte besondere Fragen auf der vierten Seite!**

**Wenden!**

## I. Besondere Fragen für Bodenbewirtschaftung:

1. Wird von einem Mitglied (oder mehreren Mitgliedern) der Haushaltung **Landwirtschaft** oder **Forstwirtschaft** oder **Weinbau** oder **Gartenbau***) oder **Fischerei****) betrieben, d. h. eine Bodenfläche, wenn auch von kleinstem Umfang — als Acker, Gartenland, Wiese, Weide, für Wein-, Obst-, Gemüse-, Tabakbau usw. als Wald oder Holzland oder als Fischgewässer — bewirtschaftet? (**Ja** oder **nein**!) .....

*Die Frage ist auch dann zu bejahen, wenn nur Kleingärten (Laubengärten, Schrebergärten und dgl.) bewirtschaftet werden; dagegen bleiben Ziergärten (auch solche, in denen nebenher ein unbedeutender Anbau von Nutzpflanzen stattfindet) außer Betracht.*

2. Für welche Haushaltungsmitglieder ist die Frage 1 bejaht?

a) Vor- und Zuname: .....

Wie groß ist die bewirtschaftete Fläche? .....

Davon ist: a) eigene Fläche (auch Erbpachtland) .....

b) gepachtete Fläche .....

c) sonstige Fläche (Nutznießung, Dienstland, Deputatland usw.) ..... Flächenmaß angeben!

b) Vor- und Zuname: .....

Wie groß ist die bewirtschaftete Fläche? .....

Davon ist: a) eigene Fläche (auch Erbpachtland) .....

b) gepachtete Fläche .....

c) sonstige Fläche (Nutznießung, Dienstland, Deputatland usw.) ..... Flächenmaß angeben!

3. Für **jedes** Haushaltungsmitglied, das **selbständig** (als Eigentümer, Pächter, Direktor, Verwalter, Deputatland-, Dienstland-Inhaber usw.) eine Bodenfläche bewirtschaftet, ist ein Land- und Forstwirtschaftsbogen, welchen der Zähler aushändigt, auszufüllen.

Der **Land- und Forstwirtschaftsbogen** ist an dem **Orte auszufüllen,** wo der **Betrieb sich befindet.** Falls der Betrieb **fern vom Haushalt** liegt und am Betriebsort jemand anwesend ist, der die Ausfüllung vornehmen kann, ist hier **nur** noch Angabe erforderlich, **wo** die Ausfüllung des Land- und Forstwirtschaftsbogens erfolgt: .....

Ist am **Betriebsort niemand anwesend,** der die Ausfüllung vornehmen kann, so hat die Ausfüllung am **Wohnort** des Eigentümers bzw. Inhabers zu geschehen.

*) Gärtnereien haben für diejenigen Teile ihres Betriebes, welche nicht zum eigentlichen Gartenbau (Bodenbewirtschaftung) gehören — Kranzbinderei, Handel mit gekauften Blumen, Blumenzwiebeln usw. und Verkauf selbstgezogener Blumen im eigenen Laden, Dekorationsgärtnerei, Landschaftsgärtnerei usw. —, außerdem noch einen Gewerbebogen (s. Ziff. II) auszufüllen.

**) Unter Fischerei sind hier nur die Binnen- und Küstenfischereibetriebe zu verstehen; Fischgewässer sind nur insoweit anzugeben, als es sich um Privateigentum (auch gepachtetes Privateigentum) handelt. Nicht anzugeben sind kommunale und fiskalische Gewässer. — Für Hochseefischereibetriebe sind die besonderen Fragen für Gewerbetreibende (Ziff. II) zu beantworten.

---

## II. Besondere Fragen für Gewerbetreibende im Haupt- oder Nebenberuf

Unter Gewerbe ist zu verstehen: 1. Handwerk und Industrie (auch Hausgewerbe und Heimarbeit), 2. Bergwerke, Salinen, Steinbrüche und Gruben, 3. Bauwesen, 4. Gas-, Wasser- und Elektrizitäts-Gewinnung und -Versorgung, 5. Handel und Bankwesen (auch Sparkassen), 6. Versicherungswesen, einschl. der Berufsgenossenschaften, Krankenkassen, Versicherungsanstalten, 7. Verkehrswesen, 8. Gasthöfe, Schankwirtschaften, Pensionen u. dgl., 9. Krankenhäuser, Heil- und Pflegeanstalten, Badeanstalten, Desinfektionsanstalten, Leichenbestattung und ähnliche Einrichtungen des Gesundheitswesens, 10. Theaterwesen, Musik- und Schaustellungsgewerbe u. dgl., 11. Hochseefischerei, 12. Kunst-, Handels-, Dekorations- und Landschaftsgärtnerei unter Ausschluß des eigentlichen Gartenbaus (Bodenbewirtschaftung), der durch den Landwirtschaftsbogen erfaßt wird.

Ist der Haushaltungsvorstand oder eine andere Person der Haushaltung **Eigentümer** oder **Pächter oder sonstiger Leiter** einer **gewerblichen Niederlassung** (Betrieb, Geschäft, Filiale, Verkaufsstelle usw.), wenn auch von kleinstem Umfang, so ist von diesen Personen für jedes Gewerbe, auch wenn es nur zeitweise betrieben wird, je ein **Gewerbebogen** auszufüllen.

**Welche** von den zu dieser Haushaltung gehörigen **Personen** haben demgemäß einen **Gewerbebogen** auszufüllen?

| | Namen der Betriebsleiter | Art der gewerblichen Niederlassung | Genaue Adresse der gewerblichen Niederlassung (Sitz des Kontors, Büros, Geschäfts usw.) |
|---|---|---|---|
| 1. | | | |
| 2. | | | |
| 3. | | | |

Falls die Wohnung von der Betriebsstätte entfernt ist, hat die Ausfüllung des Gewerbebogens **an der Betriebsstätte** zu erfolgen.

**Wie viele ausgefüllte Gewerbebogen** liegen dieser Haushaltungsliste bei? .....

---

**Bescheinigung.** Daß die Angaben in dieser Haushaltungsliste vollständig und der Wahrheit gemäß gemacht worden sind, bescheinigt

(Haushaltungsvorstand oder für diesen) .....

---

(Fortsetzung der Erläuterungen.)

Für Familienangehörige (Ehefrauen, Kinder usw.) ist in Spalte 14—18 nur dann ein Eintrag zu machen, wenn sie selbst regelmäßig eine Erwerbstätigkeit ausüben und wenn diese Tätigkeit nicht bloß eine nebensächliche ist (letzterenfalls erfolgen die Angaben in Spalte 19 und 20).

Insbesondere ist die seitens der Familienangehörigen in dem landwirtschaftlichen oder gewerblichen Betriebe des Familienhauptes ausgeübte Tätigkeit in Spalte 14—18 oder, falls diese Tätigkeit nur nebenberuflich erfolgt oder nebensächlicher Art ist, in Spalte 19 und 20 anzugeben.

Die Besorgung des Hauswesens ist bei Ehefrauen und Haustöchtern als Erwerbstätigkeit nicht anzusehen, wohl aber bei Hausdamen, Wirtschafterinnen u. dgl.

Schüler und Studierende sind als solche zu bezeichnen.

14. In Spalte 15 ist die **Berufsstellung** (das Arbeits- und Dienstverhältnis) so deutlich anzugeben, daß man genau erkennen kann, ob der (oder die) Betreffende

selbständig ist als Unternehmer, Eigentümer, Besitzer, Pächter, Handwerksmeister, Direktor oder Geschäftsleiter, Administrator usw.

oder Angestellter als Verwalter, Inspektor, Prokurist, Abteilungschef, Werkmeister, Werkführer oder sonstiger Betriebsbeamter usw.,

oder Arbeiter, Geselle, Gehilfe, Lehrling.

Reichs-, Staats- und Kommunalbeamte haben ihre Amts- oder Dienstbezeichnung anzugeben.

Bei Heimarbeitern oder Hausgewerbetreibenden, d. h. solchen Personen, die in ihrer eigenen Wohnung oder in eigener oder in selbstgemieteter Werkstätte für einen anderen Meister, Fabrikanten, Verleger, Kaufmann oder für ein Geschäft arbeiten, ist die Bezeichnung »Heimarbeiter«, »Hausgewerbetreibender« usw. einzutragen.

Für Personen, die im Betriebe des Haushaltungsvorstandes gewöhnlich oder regelmäßig als Hilfspersonen tätig sind, ohne eigentliche Gewerbegehilfen zu sein, ist »hilft« zu schreiben (und die betreffende Berufstätigkeit in Spalte 14 zu nennen). Insbesondere sind hier derartige Dienstleistungen der Frauen und weiblichen Familienangehörigen in der Landwirtschaft, bei Handwerksbetrieben, in Gast- und Schankwirtschaften, in Handelsgeschäften usw. zu kennzeichnen. Einzelne Handleistungen und nur ausnahmsweise erfolgende Hilfsleistungen kommen nicht in Betracht.

15. In Spalte 16 ist eine möglichst genaue Bezeichnung der **Art des Betriebes,** in dem der Beruf ausgeübt wird, einzutragen, z. B. Kohlenbergwerk, Kupfererzbergwerk, Eisenerzbergwerk (nicht »Bergwerk« allein), Nähmaschinenfabrik, Fabrik für landwirtschaftliche Maschinen, Lokomotivfabrik, Seidenbandweberei, Baumwollzeugdruckerei, Papierhülsenfabrik usw. Bei Unternehmungen mit verschiedenartigen Abteilungen ist in Spalte 16 auch die Betriebsabteilung anzugeben (z. B. Bergwerk oder Kokerei oder Gießerei einer Hüttenzeche oder Fleischerei in dem gemischten Betriebe Fleischerei und Gastwirtschaft).

16. **Streikende** wie **Ausgesperrte** haben in Spalte 16 und 17 den Betrieb anzugeben, in dem sie vor dem Streik oder der Aussperrung ihren (in Spalte 14 und 15 angegebenen) Beruf ausgeübt haben; in Spalte 18 haben sie sich nicht einzutragen.

**Arbeitslose,** Erwerbslose, Stellenlose — d. h. Personen, die sonst einer Erwerbstätigkeit nachgehen, jetzt aber ohne eine solche sind — haben in Spalte 16 und 17 den Betrieb einzutragen, in dem sie ihren (in Spalte 14 und 15 angegebenen) Beruf zuletzt ausgeübt haben; außerdem haben diese Personen in Spalte 18 ein **A** (= arbeitslos), oder — falls die Arbeitslosigkeit wegen Krankheit oder vorübergehender Arbeitsunfähigkeit eingetreten ist — ein **A kr.** (= arbeitslos, krank) einzutragen. Personen, die **dauernd erwerbsunfähig** sind, haben in Spalte 18 keinen Eintrag zu machen; doch haben sie, falls sie ihren Lebensunterhalt aus eigenem Vermögen, Renten usw. beziehen, dies in Spalte 14 und 15 entsprechend kenntlich zu machen (vgl. Erläuterungen Nr. 13).

17. Als **Nebenberuf** — Spalte 19 und 20 — (Nebenerwerb, Nebenbeschäftigung) gilt jede Berufstätigkeit, welche, ohne Hauptberuf zu sein, sei es zur Zeit der Zählung oder zu einer anderen Jahreszeit, zum Zwecke des eigenen Erwerbs ausgeübt wird.

Auch die nebensächliche Erwerbstätigkeit von solchen, die in der Hauptsache nicht erwerbend tätig sind, sondern aus anderen Quellen leben (wie Hausfrauen oder andere Familienangehörige, Leibgedinger, Rentner, Pensionäre), ist anzugeben.

Die Bezeichnung des Berufszweigs und der Berufsstellung muß beim Nebenberuf ebenso genau erfolgen wie beim Hauptberuf (vgl. die Erläuterungen 12—14).

Volks-, Berufs- und Betriebszählung am 16. Juni 1925

# Anweisung für die Zähler

Durch das Reichsgesetz vom 13. März 1925 (Reichsgesetzblatt I S. 19) — vgl. diese Drucksache, S. 4 — ist für das Gebiet des Deutschen Reichs (mit Ausnahme des Saargebiets) eine allgemeine Volks-, Berufs- und Betriebszählung angeordnet worden.

Die Durchführung der Zählung erfolgt durch ehrenamtlich hierzu bestellte Zähler. Dieses Ehrenamt wird dem Zähler in dem Vertrauen übertragen, daß er mit Umsicht und Eifer die Zählung fördert. Für die bei der Zählung über die Persönlichkeit des einzelnen sowie über die Verhältnisse der einzelnen Betriebe erhaltenen Auskünfte ist das Amtsgeheimnis zu wahren (§ 3, Abs. 2 des Gesetzes).

Durch die Zählung kann nur dann, wenn alle gestellten Fragen vollständig und klar beantwortet worden sind, ein zuverlässiges und brauchbares Bild unserer heutigen volkswirtschaftlichen Verhältnisse gewonnen werden. Die Zähler werden daher dringend gebeten, vor Eintritt in das Zählgeschäft die folgende Anweisung genau durchzulesen um die Zählung danach sicher vornehmen und auftauchende Zweifel nach den hier aufgestellten, für das ganze Reich gleichmäßig geltenden Gesichtspunkten entscheiden zu können.

## 1. Zweck der Zählung

Die Volks-, Berufs- und Betriebszählung dient dazu, wichtige Grundlagen für die Beurteilung der volkswirtschaftlichen Verhältnisse Deutschlands zu gewinnen.

Die Angaben werden nur zu statistischen Zusammenstellungen, nicht zu anderen Zwecken, insbesondere **nicht zu Steuerzwecken,** benutzt (§ 3, Abs. 2 des Gesetzes).

Durch die Volkszählung soll die Gesamtzahl der Bevölkerung festgestellt und eine Gliederung derselben insbesondere nach Geschlecht, Alter, Familienstand usw. ermöglicht werden.

Die Berufszählung will die berufliche Tätigkeit der einzelnen Personen ermitteln; sie bezweckt insbesondere die Feststellung der erwerbstätigen und der nicht erwerbstätigen Bevölkerung, ihrer Gliederung nach Berufstätigkeit und sozialer Stellung sowie nach dem Wirtschaftszweig, in dem der Beruf ausgeübt wird, damit hierdurch die volkswirtschaftliche Bedeutung der einzelnen Berufszweige gekennzeichnet werden kann.

Während die Berufszählung sich lediglich mit den erwerbstätigen Personen befaßt, suchen die Betriebszählungen die landwirtschaftlichen und gewerblichen Betriebe zu erfassen. Die landwirtschaftliche Betriebszählung erfragt insbesondere die Größe der bewirtschafteten Flächen, die Art der Bodenbenutzung, Viehstand, Zahl der beschäftigten Personen und deren Stellung im Betriebe, Verwendung von Maschinen usw.

Die gewerbliche Betriebszählung will vor allem die Art und den inneren Aufbau der Betriebe, ihre Größe (nach der Zahl der beschäftigten Personen, nach Zahl und Leistung der vorhandenen Kraftmaschinen und Kraftfahrzeuge usw.) feststellen, damit Umfang und Bedeutung der einzelnen Gewerbezweige zahlenmäßig beurteilt werden kann.

## 2. Die Zählpapiere

Die Zählpapiere sind auf Grund eingehender Beratungen mit Sachverständigen aus Kreisen der Landwirtschaft, der Industrie, des Handels, mit Vertretern der Organisationen der Arbeitgeber und Arbeitnehmer sowie sonstiger Berufsorganisationen usw. aufgestellt worden.

Dem Zähler werden zur Durchführung des Zählgeschäfts von der Gemeindebehörde folgende Zählpapiere ausgehändigt:

| | | |
|---|---|---|
| Drucksache Nr. | I. | Haushaltungsliste (zur Durchführung der Volks- und Berufszählung). |
| „ | II. | Land- und Forstwirtschaftsbogen (zur Durchführung der landwirtschaftlichen Betriebszählung). |
| „ | III. | Gewerbebogen (zur Durchführung der gewerblichen Betriebszählung). |
| „ | IIIa. | Merkblatt (zur Beantwortung der Frage 11 des Gewerbebogens). |
| „ | IV. | Anweisung für die Zähler (als Anleitung zur Durchführung des Zählgeschäfts). |
| „ | V. | Kontrolliste (als Hilfsmittel für den Zähler bei der Zusammenstellung und Nachprüfung der einzelnen Erhebungspapiere und als Unterlage für die weitere Bearbeitung). |

## 3. Die Austeilung der Zählpapiere

Vor der Austeilung der Zählpapiere wolle der Zähler sich Kenntnis davon verschaffen, wieviel und welche Haushaltungen, landwirtschaftliche usw. Betriebe und Gewerbebetriebe in seinem Zählbezirke vorhanden sind, damit er sich mit der nötigen Zahl von Erhebungspapieren versorgt, seine Zählungsarbeit zweckmäßig einteilen kann und nichts übersieht.

Bei der Austeilung der Haushaltungsliste ist es Aufgabe des Zählers, zu fragen, ob von einem oder mehreren Mitgliedern der Haushaltung eine Bodenfläche — wenn auch von kleinstem Umfang — selbständig bewirtschaftet wird (vgl. u., Allgemeines zum Land- und Forstwirtschaftsbogen) oder ob ein Gewerbe irgendwelcher Art — wenn auch nur nebenher — betrieben wird (siehe u., Allgemeines zum Gewerbebogen). Bejahendenfalls sind die erforderlichen Land- und Forstwirtschaftsbogen oder Gewerbebogen auszuhändigen.

Die Haushaltungslisten sind, falls es nicht schon seitens der Gemeindebehörde geschehen ist, mit der Orts- und Straßenbezeichnung, gegebenenfalls auch mit dem besonderen Namen des Gehöfts oder der Ortschaft zu versehen und innerhalb des Zählbezirkes zu numerieren; müssen mehrere solcher Listen zum Eintrag einer einzigen großen Haushaltung (z. B. einer Anstaltshaushaltung) verwendet werden, so bekommen sie eine gemeinschaftliche Nummer, und es ist ein a, b, c usw. hinzuzusetzen. Auf den Land- und Forstwirtschaftsbogen und Gewerbebogen ist kenntlich zu machen, zu welcher Haushaltungsliste sie gehören. Sind Gewerbebogen in Geschäftssitze gegeben, wo niemand wohnt und in welchen daher keine Haushaltungsliste ausgefüllt werden kann, so ist statt der Nummer der Haushaltungsliste zu schreiben: »ohne Haushaltungsliste«. Solche Gewerbebogen sind unter sich fortlaufend zu numerieren.

Trifft der Zähler in einer Wohnung niemand an, dem er die Formulare aushändigen könnte, so wolle er sie dem Hauswirt oder an sonstige Hausgenossen oder Nachbarn zur Besorgung geben, nötigenfalls sich die Mühe eines wiederholten Besuchs machen.

Der Zähler wolle beachten, daß auch in diejenigen Gebäude, die nicht hauptsächlich zu Wohnzwecken dienen, wie Schulgebäude, Theater, Museen, Magazine, in denen aber doch Leute wohnen oder übernachten, Haushaltungslisten zu geben sind, ebenso wie auf Schiffe (die sich am 16. Juni im Zählbezirke befinden oder nach einer Nachtfahrt morgens dort anlanden), in die Wohnwagen von umherziehenden Schaubudenbesitzern u. dgl., in Baracken und Zelte, die als Wohnung oder vorübergehend zum Übernachten für Bauarbeiter usw. dienen; denn es kommt darauf an, die gesamte Bevölkerung zu ermitteln.

In Anstalten (Spitäler, Krankenhäuser usw.) sind so viel Listen zu geben, als sich besondere Haushaltungen, z. B. des Verwalters, Portiers, Arztes, darin befinden, außerdem die für die Anstaltsinsassen und in Gasthäuser die für die beherbergten Personen nötigen Listen.

Reichsheer und Reichsmarine sind in den Kasernen, Quartieren usw. zu zählen; zu Übungen ausgerückte Truppenteile werden dort gezählt, wo sie sich am Zählungstage befinden oder eintreffen. In Militärgebäuden sind die dort befindlichen Haushaltungen (z. B. der verheirateten Unteroffiziere) einzeln aufzunehmen. Die in der Nacht auf Wache befindlichen Mannschaften sind in ihren Quartieren zu zählen; in Wachtlokale sind also keine Haushaltungslisten zu geben.

In Gasthöfen, Herbergen u. dgl. ist darauf aufmerksam zu machen, daß alle Gäste, auch etwa anwesende Ausländer, welche in der Nacht zum 16. Juni dort übernachtet haben oder vormittags nach durchreister Nacht dort ankommen, daselbst der Zählung unterliegen; die Gäste sind daher rechtzeitig von den Wirten um die für die Haushaltungsliste erforderliche Auskunft über ihre Personalien zu ersuchen. In Orten mit starkem Fremdenverkehr (Badeorten, Sommerfrischen usw.) ist darauf zu achten, daß auch die in Privatquartieren untergebrachten Personen gezählt werden.

Über die erfolgte Austeilung der Zählpapiere sind vom Zähler auf dem einen Exemplar der doppelt gelieferten Kontrolliste (Drucksache Nr. V) die zur Kontrolle für die spätere Wieder-

einsammlung dienenden Eintragungen in der Weise zu machen, daß er zunächst die Spalten 1 bis 7 ausfüllt. (Die Ausfüllung der Spalten 8 bis 14 hat erst nach Wiedereinsammlung der Zählpapiere zu erfolgen.)

## 4. Die Wiedereinsammlung und Prüfung der Zählpapiere

Mit der Wiedereinsammlung der Haushaltungslisten und der ausgefüllten Land- und Forstwirtschaftsbogen und Gewerbebogen soll der Zähler schon am 16. Juni mittags beginnen und sie jedenfalls am 19. Juni beendigen. Bis dahin sollen von den vorstehend genannten Zählpapieren auch diejenigen ausgefüllt und eingesammelt sein, welche noch etwa nachgeliefert werden mußten oder sonst rückständig waren.

Der Zähler soll die Ausfüllung der Erhebungspapiere sofort an Ort und Stelle in allen Teilen genau prüfen, Irrtümer berichtigen, das Fehlende ergänzen. Es ist dabei genau darauf zu achten, daß kein Land- und Forstwirtschaftsbogen und kein Gewerbebogen fehlt und daß jeder Land- und Forstwirtschaftsbogen und jeder Gewerbebogen mit der Nummer der Haushaltungsliste, zu der er gehört, versehen ist.

Der Zähler wird gebeten, sich bei jedem einzelnen Zählpapier zu überzeugen, ob die wahrheitsgemäße Beantwortung der Fragebogen durch die Unterschrift des Auskunftspflichtigen bescheinigt ist.

## 5. Die Kontrolliste und die Ablieferung der Zählpapiere

Zur Kontrolle über die Vollständigkeit der Zählpapiere und über die gezählten Personen wolle der Zähler die zweite beigegebene Kontrolliste (Drucksache Nr. V) in Reinschrift ausfüllen, die Zählpapiere diesem Schema entsprechend so ordnen, daß für jedes Gebäude und jede Haushaltung die Haushaltungslisten nebst Land- und Forstwirtschaftsbogen und Gewerbebogen zusammenliegen, und hierbei Gelegenheit nehmen, alles etwa noch Fehlende nachzuholen.

Die Ablieferung der Zählpapiere sowie der beiden Kontrollisten an die zuständige Ortsbehörde soll bis zum 22. Juni mittags beendet sein.

## 6. Erläuterungen zu den einzelnen Zählpapieren

Eine Reihe wichtiger Erläuterungen ist bereits in den Erhebungspapieren selbst (Drucksache Nr. I bis III) enthalten. Der Zähler wolle sich daher mit dem Inhalt der Erhebungspapiere genau vertraut machen. Die nachfolgenden besonderen Erläuterungen sollen — als Ergänzung zu den auf den Erhebungspapieren befindlichen Erläuterungen — den Zähler in den Stand setzen, die Auskunftpflichtigen bei der Ausfüllung der Erhebungspapiere zu beraten und die Eintragungen sachgemäß nachzuprüfen.

### I. Haushaltungsliste

a. Allgemeines

**Begriff der Haushaltung**

Was unter Haushaltung zu verstehen ist, wolle der Zähler aus der Haushaltungsliste S. 1, Ziffer 2 entnehmen. Besonders zu beachten ist, daß mehrere Familien, die einen gemeinsamen Haushalt bilden, zwar in einer Haushaltungsliste, aber jede Familie für sich getrennt untereinander aufzuführen sind. Wenn also z. B. ein junges Ehepaar im gemeinsamen Haushalt mit den Eltern des Mannes oder der Frau zusammenlebt, so sind beide Familien in einer gemeinsamen Haushaltungsliste aufzuführen, aber als zwei Familien kenntlich zu machen. Führen dagegen beide Familien getrennte Wirtschaft — wenn auch bei gemeinsamer Küchenbenutzung —, so ist für jede Familie eine besondere Haushaltungsliste auszufüllen.

Untermieter mit eigener Familie sind entsprechend zu behandeln. Wenn also z. B. der Vermieter oder die Vermieterin von der eingemieteten Familie mit verköstigt wird (oder umgekehrt), so ist eine gemeinsame Haushaltungsliste unter getrennter Aufführung der beiden Haushaltungen auszufüllen. Führen dagegen der Vermieter und die eingemietete Familie je für sich einen besonderen Haushalt, so ist für beide Teile je eine eigene Haushaltungsliste auszufüllen.

**Wer bekommt eine Haushaltungsliste?**

Jeder Haushaltungsvorstand bzw. dessen Vertreter hat für seine Haushaltung eine Haushaltungsliste auszufüllen.

Sind ganze Haushaltungen abwesend, so hat die Ausfüllung der Haushaltungsliste nötigenfalls im Benehmen mit dem Hausbesitzer oder dessen Stellvertreter zu erfolgen. Die abwesende Haushaltung ist dann unter Abschnitt B der Haushaltungsliste aufzuführen. Soweit nicht sämtliche Angaben ermittelt werden können, ist darauf zu achten, daß mindestens die hauptsächlichsten Angaben für den Haushaltungsvorstand und daneben die Angaben über Zahl, Geschlecht und (ungefähres) Alter der Haushaltungsmitglieder beschafft werden. Die zuständige Gemeindebehörde ist vom Zähler bei der Ablieferung der Zählpapiere auf die Notwendigkeit einer Ergänzung der betreffenden Haushaltungsliste besonders hinzuweisen.

b. Besondere Erläuterungen zu einzelnen Fragen

**Zu Spalte 7: Religion**

Die Frage nach der Religion, die über die Verbreitung der einzelnen Religionsgemeinschaften statistische Unterlagen beschaffen soll, ist dem Art. 136, Abs. 3 der Reichsverfassung entsprechend durch § 3, Abs. 1 des Reichsgesetzes vom 13. März 1925 angeordnet. Art. 136, Abs. 3 der Reichsverfassung lautet:

> »Niemand ist verpflichtet, seine religiöse Überzeugung zu offenbaren. Die Behörden haben nur so weit das Recht, nach der Zugehörigkeit zu einer Religionsgesellschaft zu fragen, als davon Rechte und Pflichten abhängen oder eine gesetzlich angeordnete statistische Erhebung dies erfordert.«

Weigert sich jemand, die Frage nach der Zugehörigkeit zu einer Religionsgesellschaft oder Weltanschauungsgemeinschaft zu beantworten, so ist er auf die vorstehenden Bestimmungen aufmerksam zu machen und zur Beantwortung der Frage zu veranlassen unter gleichzeitigem Hinweis auf die durch § 3, Abs. 2 des Reichsgesetzes vom 13. März 1925 vorgeschriebene Wahrung des Amtsgeheimnisses.

**Zu Spalte 8: Staatsangehörigkeit**

Bei der Frage nach der Staatsangehörigkeit ist darauf zu achten, daß Ehefrauen und minderjährige Kinder der Staatsangehörigkeit des Gatten bzw. Vaters zuzuzählen sind.

**Zu Spalte 9/10: Muttersprache**

Besonderer Wert ist darauf zu legen, daß bei Personen mit fremder Muttersprache die Frage in Spalte 10, ob sie auch Deutsch verstehen, sorgfältig beantwortet wird.

**Zu Spalte 11/12/13: Wohnsitz vor dem Krieg**

Diese Frage dient dazu, die seit dem Kriegsausbruch erfolgte Wanderungsbewegung und die durch Zuzug und Wegzug (vor allem aus den abgetretenen Gebieten) bewirkte Mischung der Bevölkerung der einzelnen Länder und Landesteile des Deutschen Reichs festzustellen und über die Verschiebungen zwischen Stadt- und Landbevölkerung seit Ausbruch des Krieges Aufschluß zu erhalten.

Die Frage ist auch dann zu beantworten, wenn der letzte Wohnsitz (ständige Wohnort) vor dem Kriege der gleiche ist wie der jetzige Wohnsitz.

**Zu Spalte 14: Hauptberuf**

Durch diese und die folgenden Fragen soll die berufliche Zusammensetzung der Bevölkerung ermittelt werden. In Spalte 14 ist der Hauptberuf anzugeben. Was als Hauptberuf anzusehen ist, wolle aus den entsprechenden Erläuterungen auf der Haushaltungsliste, S. 1, Ziffer 12 entnommen werden.

Ist eine Eintragung in diese Spalte nicht erfolgt, so ist für alle vor 1911 geborenen Personen, die nicht in einem direkten Verwandtschaftsverhältnis zum Haushaltungsvorstand stehen (Ehegatte, Sohn, Tochter), nachzuprüfen, ob die Unterlassung der Eintragung mit den tatsächlichen Verhältnissen übereinstimmt.

**Zu Spalte 15: Stellung im Beruf**

Die Frage nach der Stellung im Beruf soll die volkswirtschaftlich bedeutsame Unterscheidung der Erwerbstätigen nach Selbständigen, mithelfenden Familienangehörigen, Angestellten und Arbeitern ermöglichen. Bei mithelfenden Familienangehörigen ist die Art der Mithilfe näher zu bezeichnen, z. B. »hilft im Laden«, »hilft in der Gastwirtschaft«, »hilft im Büro«, wenn sie sich nicht ohne weiteres aus Spalte 14 ergibt.

**Zu Spalte 16/17: Betrieb, in welchem der Beruf ausgeübt wird**

Diese Fragen bilden eine wichtige Ergänzung zu den beiden vorhergehenden Fragen über den Beruf. Die Berufsstatistik will nicht nur den von den einzelnen Personen ausgeübten Beruf nachweisen, sondern auch darstellen, in welchem Wirtschafts- oder Gewerbezweig (Betrieb) der einzelne seinen Beruf ausübt. Man will also z. B. nicht nur erfahren, wieviel Schlosser im Deutschen Reich vorhanden sind, sondern auch wie viele davon in den einzelnen Zweigen der Eisen- und Metallindustrie, in der Textilindustrie, im Baugewerbe usw. beschäftigt sind. Nur auf diese Weise kann die volkswirtschaftliche Bedeutung der einzelnen Berufe richtig dargestellt werden.

Zu Spalte 18: **Arbeitslose**

Es ist darauf zu achten, daß Personen, die sich als arbeitslos eingetragen haben, auch die Spalten 14 bis 17 unter Zugrundelegung ihres letzten längeren Arbeitsverhältnisses ausfüllen.

Zu Abschnitt C: **Vorübergehend oder zufällig Anwesende**

Gastwirte usw. können die in Abschnitt C geforderte Angabe des ständigen Wohnorts ihrer Gäste der Einfachheit halber in Abschnitt A auf dem rechten Rand der Haushaltungsliste unter Hinzufügung der Überschrift »Ständiger Wohnort« vermerken.

Zu den **besonderen Fragen** auf der 4. Seite der Haushaltungsliste

Die besonderen Fragen für Bodenbewirtschaftung und die besonderen Fragen für Gewerbetreibende müssen in jeder Haushaltungsliste beantwortet werden. Der Zähler hat sich zu vergewissern, ob die zugehörigen Land- und Forstwirtschaftsbogen bzw. Gewerbebogen der Haushaltungsliste beigefügt sind und ob (bei Bejahung der Frage nach der Bodenbewirtschaftung) die Frage nach den Flächen und dem Flächenmaß ordnungsgemäß beantwortet ist.

## II. Land- und Forstwirtschaftsbogen

### a. Allgemeines

**Umfang** der landwirtschaftlichen Betriebszählung

Die landwirtschaftliche Betriebszählung erstreckt sich auf Landwirtschaft, Forstwirtschaft, ferner auf Weinbau, Gartenbau sowie auf Binnen- und Küstenfischerei.

**Wer bekommt einen Land- und Forstwirtschaftsbogen?**

Jeder, der eine Bodenfläche — wenn auch von kleinstem Umfang — selbständig als Acker, Gartenland, Wiese, Weide, für Wein-, Obst-, Gemüse-, Tabakbau usw., als Wald- oder Holzland oder als Fischgewässer bewirtschaftet, hat einen Land- und Forstwirtschaftsbogen auszufüllen.

Jedoch wird für Flächen unter 500 qm (= 5 Ar = rd. 1/5 preuß. Morgen) ein Land- und Forstwirtschaftsbogen nur dann ausgehändigt, wenn die Fläche für berufsmäßigen Gartenbau (Erwerbsgärtnerei) oder für Weinbau oder als Fischteich benutzt wird, oder wenn es sich um Betriebe mit Rindviehhaltung handelt.

Diese Bestimmung verfolgt den Zweck, Laubenkolonisten, Inhabern von Kleingärten, Schrebergärten usw., soweit sie nur eine Fläche unter 500 qm vorwiegend für die Bedürfnisse ihres Haushalts bewirtschaften, die Ausfüllung eines Land- und Forstwirtschaftsbogens zu ersparen.

Diese Einschränkung ist auf der Haushaltungsliste nicht vermerkt, um die Vollständigkeit der Erhebung in Zweifelsfällen nicht zu gefährden. Bei der späteren Bearbeitung der Zählungsergebnisse werden für derartige Betriebe lediglich die in der Haushaltungsliste gemachten Angaben verwertet.

Für jeden Küsten- oder Binnenfischereibetrieb, auch wenn mit ihm eine landwirtschaftlich benutzte Fläche nicht verbunden ist, muß ein Land- und Forstwirtschaftsbogen ausgefüllt werden. Die Hochseefischereibetriebe werden dagegen mittels der Gewerbebogen (siehe unter Ziffer III) erhoben.

Gärtnereien haben für den eigentlichen Gartenbau (Bodenbewirtschaftung) einen Land- und Forstwirtschaftsbogen auszufüllen. Außerdem ist noch ein Gewerbebogen auszufüllen, wenn mit dem Gartenbaubetrieb eine Kranzbinderei oder Handel mit gekauften Blumen, Blumenkeimen und Blumenzwiebeln oder Verkauf von selbstgezogenen Blumen usw. im eigenen Laden oder eine Dekorationsgärtnerei, Landschaftsgärtnerei usw. verbunden ist.

### b. Besondere Erläuterungen zu einzelnen Fragen

Zu A II: **Eigentumsfragen**

Die Frage nach dem Eigentum soll zu der (auch von den landwirtschaftlichen Berufsvertretungen wiederholt gewünschten) Klärung der Besitzwechselverhältnisse beitragen. Als Eigentümer gilt derjenige, dem die Wirtschaftsgebäude gehören. Ist der Erwerb des Eigentums an einem Betrieb durch mehrere Rechtsakte erfolgt (Kauf und Tausch, Kauf und Tausch und Erbanfall usw.), so ist derjenige Rechtsakt anzugeben, durch welchen die Wirtschaftsgebäude erworben wurden. Erbpacht gilt als Eigentum.

Zu B I: **Flächenmaß**

Die Flächenangaben sollen möglichst in Hektar und Ar gemacht werden. Soweit dies nicht durchführbar ist, sind auch andere, landesübliche Flächenmaße zulässig. In allen Fällen ist aber darauf zu sehen, daß das Flächenmaß, in welchem die Angaben gemacht werden, auf S. 2 unter B I genau angegeben ist, wie z. B. Hektar, Ar, Quadratmeter oder preußischer, hannoverscher, Magdeburger, Dithmarscher Morgen (zu wieviel Quadratruten usw.), bayerisches Tagwerk und Dezimalen usw.

Es ist besonders darauf zu achten, daß zu der bewirtschafteten Gesamtfläche des Betriebs auch diejenigen Grundstücke zu rechnen sind, die in einer anderen Gemarkung liegen.

Zu B II: **Bewirtschaftete Gesamtfläche**

In die bewirtschaftete Gesamtfläche ist vom Arbeitgeber nicht das abgegebene Deputatland einzurechnen, wohl aber hat der Deputatist auf seinem Land- und Forstwirtschaftsbogen sein Deputatland hier mit zu verzeichnen.

Als eigene Fläche (B III, 1) ist auch Erbpachtland anzusehen.

Zu B III: **Erbpachtland Deputatland**

Die Frage unter B III, 3 ist nur auf dem Landwirtschaftsbogen des Deputatisten auszufüllen.

Für jeden Landwirtschaftsbogen ist festzustellen, ob sich die unter B II genannte bewirtschaftete Fläche mit der Summe I unter C I deckt, und ob die C I, 1 unter Ackerland genannte Fläche mit der Summe II unter C II übereinstimmt.

**Kontrolle von B und C I und II**

Wenn die Zahl der tragfähigen Obstbäume nicht genau festgestellt werden kann, genügt auch eine sorgfältige Schätzung.

Zu C III: **Obstbäume**

Der Zähler wolle darauf achten, daß für die hier etwa unterstrichenen Betriebe Gewerbebogen beigebracht werden.

Zu G I: **Gew. Nebenbetriebe**

## III. Gewerbebogen

### a. Allgemeines

**Umfang der gewerblichen Betriebszählung**

Die gewerbliche Betriebszählung umfaßt sowohl die Gewerbebetriebe im landläufigen Sinn (Erwerbsbetriebe), als auch eine Reihe gemeinnütziger (privater, genossenschaftlicher, öffentlicher usw.) Einrichtungen und Betriebe, um auf diese Weise auch über diejenigen Wirtschaftszweige, in denen neben den Erwerbswirtschaften gemeinnützige Einrichtungen eine wichtige Rolle spielen, ein vollständiges Bild zu erhalten. Insbesondere erstreckt sich die gewerbliche Betriebszählung auf:

1. Handwerk (auch Hausgewerbe und Heimarbeit) und Industrie einschl. der genossenschaftlichen Betriebe, der Büros von Aktiengesellschaften, Konzernen usw. sowie der Konstruktions-, Vertreterbüros u. dgl.,
2. Bergwerke, Salinen, Steinbrüche und Gruben (auch Torfgräbereien),
3. Bauwesen (privatwirtschaftliche und gemeinnützige Bauunternehmungen, Bauhandwerk, Ingenieur-, Architekten- und Vermessungsbüros),
4. Gas-, Wasser- und Elektrizitätsgewinnung und -versorgung,
5. Handel und Bankwesen (auch Sparkassen, Kreditgenossenschaften, Finanzierungsgesellschaften, Börsen, Lotterien) einschl. der Konsumgenossenschaften, der Markt- und Messeeinrichtungen, der Verleihungs-, Versteigerungs-, Bewachungs-, Lagereigeschäfte und der Vermittler- bzw. Beraterbüros,
6. Versicherungswesen einschl. der Berufsgenossenschaften, Krankenkassen, Versicherungsanstalten sowie der Versicherungsagenturen,
7. Verkehrswesen (auch Speditions-, Dienstmanns-, Pferdeverleihgeschäfte und Reisebüros),
8. Gasthöfe, Schankwirtschaften und Pensionen,
9. Krankenhäuser, Heil- und Pflegeanstalten, Badeanstalten, Desinfektionsanstalten, Leichenbestattung und ähnliche Einrichtungen des Gesundheitswesens,
10. Theaterwesen, Musik- und Schaustellungsgewerbe einschl. des Lichtspiel- und Rundfunkwesens,
11. Hochseefischerei,
12. nichtlandwirtschaftliche Tierzucht (gewerbliche Bienenzucht usw.) und Kunst-, Handels-, Dekorations- und Landschaftsgärtnerei unter Ausschluß des eigentlichen Gartenbaus (Bodenbewirtschaftung), der durch den Landwirtschaftsbogen erfaßt wird.

**Wer bekommt einen Gewerbebogen?**

Innerhalb dieser Gruppen ist für jede — wenn auch noch so kleine — gewerbliche Niederlassung, jeden Betrieb, jedes Geschäft usw., die auf räumlich zusammenhängenden Grundstücken liegen und dabei einheitlicher Leitung unterstehen, ein Gewerbebogen auszufüllen. An jede gewerbliche Niederlassung usw. — auch an öffentliche Einrichtungen und Betriebe — muß sonach ein Gewerbebogen ausgegeben werden. Insbesondere ist darauf zu achten, daß auch Land- und Forstwirte, die zugleich einen Gewerbebetrieb (z. B. Molkerei, Brennerei, Brauerei, Torfstich, Sägewerk, Steinbruch) leiten, und ebenso Personen, die in ihrer eigenen Wohnung oder in eigener oder selbstgemieteter Werkstatt für fremde Meister, Fabrikanten, Verleger usw. als Hausgewerbetreibende oder Heimarbeiter (selbst wenn nur nebenher) arbeiten, einen Gewerbebogen ausgehändigt erhalten. Auf Bauplätzen sind in der Regel keine Gewerbebogen abzugeben. Die Betriebsverhältnisse von Bauplätzen sind in dem Gewerbebogen der den

Bau leitenden bzw. der sonstigen am Bau beteiligten gewerblichen Niederlassungen nachzuweisen. Kantinen und ähnliche Einrichtungen, die innerhalb der Bauplätze selbständig betrieben werden, sind jedoch als gewerbliche Niederlassungen zu berücksichtigen und erhalten demgemäß einen Gewerbebogen. Auf Schiffen ist nur dann ein Gewerbebogen abzugeben, wenn es sich um das einzige Schiff eines Schiffers handelt, in allen übrigen Fällen werden die Schiffe nur im Gewerbebogen der Hauptniederlassung des Schiffahrtbetriebes nachgewiesen. An verpachtete Restaurationsbetriebe usw. sind auch auf solchen Schiffen, für die kein eigener Gewerbebogen ausgefüllt wird, stets Gewerbebogen zur Ausfüllung abzugeben. Für Gewerbebetriebe im Umherziehen ist ebenfalls ein Gewerbebogen auszufüllen, und zwar an ihrem Standort zur Zeit der Zählung; die eigentlichen Straßenhändler erhalten den Gewerbebogen in ihrer Wohnung. Einrichtungen und Betriebe, die innerhalb einer größeren gewerblichen Niederlassung, bei Behörden usw. von selbständigen Unternehmern betrieben werden (z. B. Kantinen usw.), werden als besondere gewerbliche Niederlassungen behandelt. Reichspost und Reichseisenbahn werden unmittelbar durch die zuständigen Behörden erhoben, sie erhalten deshalb vom Zähler keinen Gewerbebogen; wohl aber muß für Privatbahnen ein Gewerbebogen ausgehändigt werden.

Hat eine Unternehmung — in der gleichen oder in einer anderen Gemeinde — neben der Hauptniederlassung noch mehrere Zweigniederlassungen, Werke, Fabriken, Verkaufsfilialen usw., so ist für jede räumlich getrennte Niederlassung am Sitz dieser Niederlassung ein eigener Gewerbebogen auszufüllen. In diesen Fällen hat der Zähler an jeder (zu seinem Zählbezirke gehörigen) Stelle einen eigenen Gewerbebogen abzugeben und an derselben Stelle auch wieder ausgefüllt in Empfang zu nehmen. Eine etwa gewünschte gesammelte Ablieferung von Gewerbebogen durch die Hauptniederlassung einer Firma ist unzulässig. Feste Verkaufsstände, z. B. in Markthallen, gelten als Zweigniederlassungen, nicht dagegen die von einem stehenden Betrieb aus von Fall zu Fall beschickten fliegenden Verkaufsstände, z. B. auf Wochenmärkten.

**Entscheidung, ob ein oder mehrere Gewerbebogen auszufüllen sind**

Im allgemeinen hat jeder Gewerbetreibende einen Gewerbebogen auszufüllen. Betreibt ein Gewerbetreibender jedoch zugleich mehrere wesensverschiedene Gewerbezweige (z. B. Schlosserei und Kolonialwarenhandlung), so ist für jeden Gewerbezweig ein besonderer Gewerbebogen auszufüllen. Bei allen übrigen Betrieben, die sich gegenseitig sachlich ergänzen (z. B. Schlosserei und Fahrradhandlung oder Fleischerei und Gastwirtschaft oder Konditorei und Kaffeeausschank oder Bergwerk, Hütten- und Walzwerk), ist — falls sie räumlich zusammenhängen und einheitlicher Leitung unterstehen — für die ganze Betriebsstätte gemäß der obigen Anleitung nur ein Gewerbebogen auszufüllen.

**Ganz oder teilweise ruhende Betriebe**

Bei Betrieben, die infolge von Streik oder Aussperrung vorübergehend — ganz oder teilweise — ruhen, sind für die Ausfüllung des Gewerbebogens die Betriebsverhältnisse des Tages maßgebend, an dem der Betrieb vor Beginn des Streiks noch voll im Gange war.

Bei Betrieben, die aus anderen Gründen ruhen (z. B. Saisongewerbe), sind die Betriebsverhältnisse des Zählungstages (16. Juni 1925) der Ausfüllung zugrunde zu legen. Der Gewerbebogen ist gegebenenfalls in der Wohnung des zur Ausfüllung Verpflichteten auszufüllen.

**Mitinhaberbetriebe**

Sind mehrere Personen zur Ausfüllung des Gewerbebogens verpflichtet, so ist darauf zu achten, daß der Gewerbebogen überhaupt, jedoch nur einmal ausgefüllt wird.

### b. Besondere Erläuterungen zu einzelnen Fragen

Zu Frage 7: **Beschäftigte Personen**

Bei Bauunternehmungen sind auch die auf auswärtigen Bauplätzen befindlichen, unmittelbar von der betreffenden Firma beschäftigten Angestellten und Arbeiter mitzuzählen. Hierzu gehören also nicht die zwar auf den Bauplätzen der betreffenden Firma, aber von anderen Unternehmern, selbständigen Handwerkern usw. auf deren eigene Rechnung beschäftigten Personen.

Zu Frage 11: **Teilbetriebe**

Da in zahlreichen gewerblichen Niederlassungen mehrere Gewerbezweige betrieben werden können (z. B. Schlosserei und Fahrradhandlung oder Fleischerei und Gastwirtschaft oder Konditorei und Kaffeeausschank oder Bergwerk, Hütten- und Walzwerk), ist es notwendig, um die Größe dieser einzelnen Gewerbezweige zu erfahren, bei einer besonderen Frage (Frage 11) das gesamte Personal der gewerblichen Niederlassung restlos auf die einzelnen Gewerbezweige (Teilbetriebe) aufzuteilen. Dabei ist jede Person nur einmal zu zählen: wer in mehreren Betrieben mitwirkt, ist nur da zu zählen, wo er hauptsächlich arbeitet. Die Frage 11 ist auch für kleinere Gewerbebetriebe zu beantworten.

Für den Fall, daß die im Gewerbebogen selbst gegebene Anleitung und die Musterbeispiele zur Ausfüllung nicht ausreichen sollten, sind besondere Merkblätter für die Beantwortung der Frage 11 an die Betriebsleiter usw., welche die Gewerbebogen ausfüllen, auszuhändigen. Größere Gewerbebetriebe erhalten grundsätzlich ein Merkblatt.

Zu Frage 12: **Zweigniederlassungen**

Es ist darauf zu achten, daß Hauptniederlassungen von selbständigen Unternehmungen in Frage 12 sämtliche zur Unternehmung gehörigen, räumlich von der Hauptniederlassung getrennt liegenden Zweigniederlassungen sowie sämtliche Hausgewerbetreibende, an welche Arbeit vergeben wird, einzeln aufführen. Sollte die Zahl der in diesen Zweigniederlassungen usw. beschäftigten Personen nicht genau bekannt sein, so genügen hier annähernde Angaben.

## Gesetz über die Volks-, Berufs- und Betriebszählung 1925

### Vom 13. März 1925 (Reichsgesetzbl. I S. 19)

Der Reichstag hat das folgende Gesetz beschlossen, das mit Zustimmung des Reichsrats hiermit verkündet wird:

§ 1

Im Jahre 1925 wird im ganzen Deutschen Reich mit Ausnahme des Saargebiets eine Volkszählung vorgenommen. Mit der Volkszählung wird eine Berufs- sowie eine landwirtschaftliche und gewerbliche Betriebszählung verbunden.

§ 2

Die statistischen Aufnahmen werden von den Landesregierungen bewirkt. Hierbei können nach Maßgabe der von diesen zu erlassenden Bestimmungen geeignete Personen als Zähler herangezogen werden. Das Amt des Zählers gilt als Ehrenamt im Sinne des Artikel 132 der Reichsverfassung*). Das Nähere über die Verpflichtung zur Annahme des Ehrenamts als Zähler und die Folgen einer Ablehnung des Ehrenamts regeln die Landesregierungen.

Die unmittelbare Ausführung der Zählung obliegt den Gemeindebehörden.

Die Lieferung der erforderlichen Erhebungspapiere und die Verarbeitung des Urmaterials erfolgt, soweit dies nicht von den Landesregierungen übernommen wird, von Reichs wegen.

Für die Lieferung der erforderlichen Erhebungspapiere sowie für die Bearbeitung des Urmaterials der Berufs- und Betriebszählung erhalten die Länder eine Vergütung aus Reichsmitteln nach Maßgabe der am Zählungstage ermittelten Bevölkerung (Wohnbevölkerung). Die Höhe der Vergütungssätze wird von dem Reichswirtschaftsminister mit Zustimmung des Reichsrats festgesetzt.

Die Nachweise über die Ergebnisse der Volkszählung sind auf Kosten der Länder aufzustellen.

§ 3

Die vorzulegenden Fragen dürfen sich nur auf den Personen- und Familienstand, die Staatsangehörigkeit, die Muttersprache, die Religionszugehörigkeit und den Wohnsitz sowie auf die Berufs- und Betriebsverhältnisse beziehen. Jedes Eindringen in die Vermögens- und Einkommensverhältnisse ist ausgeschlossen.

Über die bei der Zählung über die Persönlichkeit des einzelnen sowie über die Verhältnisse der einzelnen Betriebe gewonnenen Nachrichten ist das Amtsgeheimnis zu wahren; sie dürfen nur zu statistischen Arbeiten, nicht zu anderen Zwecken benutzt werden.

§ 4

Der Reichswirtschaftsminister setzt mit Zustimmung des Reichsrats den Tag der statistischen Aufnahme fest und erläßt in gleicher Weise die Bestimmungen zur Durchführung dieses Gesetzes.

§ 5

Wer die auf Grund dieses Gesetzes an ihn gerichteten Fragen wissentlich wahrheitswidrig beantwortet oder diejenigen Angaben zu machen verweigert, welche ihm nach diesem Gesetz und den zur Durchführung erlassenen Vorschriften obliegen, wird mit Geldstrafe bestraft**).

*) Artikel 132 der Reichsverfassung lautet:
»Jeder Deutsche hat nach Maßgabe der Gesetze die Pflicht zur Übernahme ehrenamtlicher Tätigkeiten.«

**) Nach § 1 Abs. 2 und § 27 Abs. 1 und 2 des Strafgesetzbuches in der Fassung der Verordnung über Vermögensstrafen und Bußen vom 6. Februar 1924 (Reichsgesetzbl. I S. 44) in Verbindung mit § 2 Abs. 1 der zweiten Verordnung zur Durchführung des Münzgesetzes vom 12. Dezember 1924 (Reichsgesetzbl. I S. 775) kann eine mit Geldstrafe schlechthin bedrohte Handlung mit Geldstrafe bis zu 10 000 ℛ.ℳ bestraft werden.

## Auszug aus der Verordnung über die Volks-, Berufs- und Betriebszählung 1925

### Vom 14. März 1925 (Reichsministerialbl. S. 131)

§ 4

Die Angaben sind durch Eintragung in die Erhebungspapiere (Drucksachen Nr. I bis III) zu machen. Die Pflicht der Angabe und der Eintragung selbst obliegt für die Haushaltungslisten den Haushaltungsvorständen, für die Land- und Forstwirtschaftsbogen und für die Gewerbebogen den Betriebsinhabern oder deren Vertretern. Aushilfsweise können die Eintragungen auf Grund der gemachten Angaben von den Zählern bewirkt werden.

Die Zähler haben auch für die zur Zeit der Zählung vorübergehend abwesenden Haushaltungen Erhebungspapiere beizubringen. Die Ausfüllung ist in solchen Fällen von den Hausbesitzern oder deren Vertretern mit möglichster Vollständigkeit vorzunehmen.

Anlage 5
Drucksache Nr. V Seite 1

## Volks-, Berufs- und Betriebszählung am 16. Juni 1925

Land: ..... Bezirk: ..... Gemeinde: .....

Zählbezirk Nr. ..... Nähere Bezeichnung und Begrenzung des Zählbezirks:

.....

# Kontrolliste

für den Zähler Herrn/Fr .....

| Bezeichnung der Häuser, in denen die Zählung stattfand, nach **Straße,** Ortsteil, sonstiger Benennung | **Haus-Nr.** oder sonstige Bezeichnung der Baulichkeit usw. | Wohnstätten: Zahl der **Wohnhäuser** bewohnt | Wohnstätten: Zahl der **Wohnhäuser** unbewohnt | **Andere bewohnte Gebäude,** Hütten, Zelte, Wagen, Schiffe u. dgl. | Bezeichnung der **Haushaltung** (der Anstalt, der Firma usw.) | Laufende Nr. der **Haushaltungsliste***) | **Ortsanwesende Personen** am Zähltag: männl. | **Ortsanwesende Personen** am Zähltag: weibl. | **Ausgefüllte Land- und Forstwirtschaftsbogen** | **Ausgefüllte Gewerbebogen** | Benennung der in Spalte 16 der Haushaltungsliste eingetragenen Betriebe | Adresse außerhalb des Zählbezirks wohnender Betriebsinhaber (oder Betriebsleiter), falls der Betrieb im Zählbezirke liegt | Bemerkungen |
|---|---|---|---|---|---|---|---|---|---|---|---|---|---|
| 1 | 2 | 3 | 4 | 5 | 6 | 7 | 8 | 9 | 10 | 11 | 12 | 13 | 14 |
| **Beispiele von Einträgen** | | | | | | | | | | | | | |
| Hauptstraße | 5 | 1 | – | – | Friedrich Schulze | 1 | 8 | 3 | 1 | 1 | Schlosserei und Maschinenfabrik | – | – |
| » | 6 | – | 1 (i. Bau) | – | – | – | – | – | – | – | – | – | – |
| Schützenstraße | 8 | 1 | – | – | Hotel Reichshof | 2 | 5 | 4 | – | 2 | Gastwirtschaft und Weinhandlung, Schiffsagentur | – | – |
| | | | | | » » | 3a u. b | 11 | 6 | – | – | – | – | Gäste |
| » | 9, Erdgesch. r. | 1 | – | – | Geschäftslokal von F. K. Weiß (ohne Haushaltungsliste) | – | – | – | – | 1 | Wagenlackiererei | F. K. Weiß wohnt Schloßplatz 10 | – |
| » | 9, Erdgesch. l. | – | – | – | Geschäftslokal von H. Müller u. Co. (ohne Haushaltungsliste) | – | – | – | – | 1 | Bankfiliale | Der Geschäftsführer G. Kaufmann wohnt Gartenstraße 15 | – |
| » | 9, I. Stock | – | – | – | Dr. Max Fischer | 4 | 4 | 3 | – | – | – | – | Die chem. Fabrik von Dr. Fischer befindet sich Poststraße 3 |
| » | 9, II. » | – | – | – | Richard Schmidt | 5 | – | – | – | 1 | Eisengießerei der Maschinenbau A.-G., Magdeburg | – | Ganze Haushaltung abwesend |
| Hafenplatz | Schiff | – | – | 1 | Johann Bruns | 6 | 3 | – | – | 1 | Hochseefischerei | – | – |
| usw. | | | | | | | | | | | | | |
| Oberförsterei | – | 1 | – | – | Otto Bachmann | 37 | 3 | 4 | 3†) | – | – | – | †) 1 Landw.-Bogen für Dienstland, 1 desgl. für staatl. Forstrevier, 1 desgl. für den Gemeindewald |
| **Summe ....** | | **22** | **4** | **3** | – | **37** (Zahl der Haushaltungslisten) | **74** | **79** | **13** | **19** | – | – | – |
| | | | | | | | **153** | | | | | | |
| | | | | | | | | | | | | | |
| | | | | | | | | | | | | | |
| | | | | | | | | | | | | | |
| Seitensumme .... | | | | | | | | | | | | | |

*) Für jede Haushaltung ist nur **eine** Liste zu zählen.

(Seite 2 und 3 mit gleichem Kopf)

| Bezeichnung der Häuser, in denen die Zählung stattfand, nach **Straße**, Ortsteil, sonstiger Benennung | **Haus-Nr.** oder sonstige Bezeichnung der Baulichkeit usw. | Wohnstätten: Zahl der **Wohnhäuser** bewohnt | Wohnstätten: Zahl der **Wohnhäuser** unbewohnt | **Andere bewohnte Gebäude**, Hütten, Zelte, Wagen, Schiffe u. dgl. | Bezeichnung der **Haushaltung** (der Anstalt, der Firma usw.) | Laufende Nr. der **Haushaltungsliste***) | **Ortsanwesende Personen** am Zähltag: männl. | **Ortsanwesende Personen** am Zähltag: weibl. | **Ausgefüllte Land- und Forstwirtschaftsbogen** | **Ausgefüllte Gewerbebogen** | Benennung der in Spalte 16 der Haushaltungsliste eingetragenen Betriebe | **Adresse außerhalb des Zählbezirks wohnender Betriebsinhaber** (oder Betriebsleiter), falls der Betrieb im Zählbezirke liegt | Bemerkungen |
|---|---|---|---|---|---|---|---|---|---|---|---|---|---|
| 1 | 2 | 3 | 4 | 5 | 6 | 7 | 8 | 9 | 10 | 11 | 12 | 13 | 14 |
| Übertrag .... | | | | | | | | | | | | | |
| | | | | | | | | | | | | | |
| | | | | | | | | | | | | | |
| | | | | | | | | | | | | | |
| | | | | | | | | | | | | | |
| | | | | | | | | | | | | | |
| | | | | | | | | | | | | | |
| | | | | | | | | | | | | | |
| | | | | | | | | | | | | | |
| | | | | | | | | | | | | | |
| | | | | | | | | | | | | | |
| | | | | | | | | | | | | | |
| | | | | | | | | | | | | | |
| | | | | | | | | | | | | | |
| | | | | | | | | | | | | | |
| | | | | | | | | | | | | | |
| | | | | | | | | | | | | | |
| | | | | | | | | | | | | | |
| | | | | | | | | | | | | | |
| Summe .... | | | | | | | | | | | | | |

**Reicht dieses Formular nicht aus, so ist es unter fortlaufender Numerierung der Haushaltungslisten (Spalte 7) in besonderen Anlagen fortzusetzen.**

Die Zählung ist ordnungsmäßig vorgenommen und die Zählpapiere sind vollständig.

Unterschrift des Zählers

....., den ..... Juni 1925.

*) Für jede Haushaltung ist nur **eine** Liste zu zählen.

Anlage 6

Drucksache Nr. VI Seite 1

## Volks-, Berufs- und Betriebszählung am 16. Juni 1925

# Anweisung für die Gemeindevorstände

**Allgemeines**

1. Auf Grund des Reichsgesetzes vom 13. März 1925 (Reichsgesetzbl. I S. 19) — vgl. Drucksache Nr. IV, S. 4 — findet am 16. Juni 1925 eine allgemeine Volkszählung, verbunden mit einer Berufszählung, einer landwirtschaftlichen und einer gewerblichen Betriebszählung statt. Die Durchführung der Zählung innerhalb jedes Gemeindebezirks obliegt dem Gemeindevorstand.

Das Zählungswerk dient dazu, wichtige Grundlagen für die Beurteilung der volkswirtschaftlichen Verhältnisse Deutschlands zu gewinnen. Da die letzte Zählung dieser Art bereits vor 18 Jahren stattfand und seitdem die wirtschaftlichen und sozialen Verhältnisse sich in einschneidender Weise geändert haben, kommt dieser neuen, grundlegenden Zählung eine ganz besondere Bedeutung zu. Mit Rücksicht hierauf sowie im Hinblick auf den Umfang und die Schwierigkeiten des Zählungswerks ist es erforderlich, daß die Gemeindevorstände der Vorbereitung und Durchführung des Zählgeschäfts ihre ganz besondere Aufmerksamkeit widmen. Es ist daher unumgänglich notwendig, daß die Gemeindebehörden sich selbst rechtzeitig mit Wesen und Zweck der Zählung aus den ihnen überlieferten Drucksachen, besonders auch mit der ausführlichen Anweisung für die Zähler, vertraut machen.

Über die bei der Zählung erhaltenen Auskünfte ist von allen mit der Zählung betrauten Stellen das Amtsgeheimnis zu wahren. Die ausgefüllten Zählpapiere dürfen keiner an der Durchführung der Zählung nichtbeteiligten Stelle zur Einsicht überlassen werden.

**Bildung von Zählungsausschüssen**

2. Der Gemeindevorstand kann für die Durchführung der Zählung unter seiner Verantwortung einen Zählungsausschuß oder (in größeren Gemeinden) mehrere Zählungsausschüsse bzw. Unterausschüsse einsetzen.

Zu diesem Ehrenamt sind solche Personen zu bestimmen, welche die Wichtigkeit der Zählung zu beurteilen vermögen und bereit sind, an deren richtiger Ausführung mitzuwirken. Vor allem müssen sie das Vertrauen der Gemeindeangehörigen besitzen und die örtlichen Verhältnisse hinreichend kennen.

Der Zählungsausschuß muß bis zum 23. Mai gebildet sein.

**Bildung von Zählbezirken**

3. In den Gemeinden sind, ebenso wie bei früheren Volkszählungen, Zählbezirke zu bilden, für welche je ein Zähler bestellt wird. Für den Fall der Behinderung eines Zählers am Zähltage sind Ersatzpersonen zur Verfügung zu halten. Die Bezirke sind so einzuteilen, daß der Zähler die Verteilung und die Wiedereinsammlung der Erhebungspapiere ohne Schwierigkeit in der vorgeschriebenen Zeit vornehmen kann. Es empfiehlt sich daher, keinem Zähler mehr als 50 Haushaltungen zuzuteilen. Gebäude mit besonders zahlreichen Bewohnern, wie Klöster, Erziehungs-, Versorgungs-, Armen-, Kranken-, Strafanstalten, Gefängnisse usw., werden am besten zu einem besonderen Zählbezirke gemacht. Über die Ausführung der Zählung in solchen Anstalten wird der Gemeindevorstand mit den Vorstehern der Anstalten sich vorher verständigen. Im Interesse einer genauen Durchführung der Zählung werden die Anlegeplätze von Schiffen, Plätze für öffentliche Schaustellungen usw. als besondere Zählbezirke zu behandeln sein. Die Zählbezirke innerhalb der Gemeinde sind durch fortlaufende Nummern zu unterscheiden.

Gemeinden mit nicht mehr als etwa 50 Haushaltungen brauchen nicht in Zählbezirke eingeteilt zu werden, sofern nicht die zerstreute Lage der Gehöfte und Gebäude auch dort eine solche Einteilung empfehlenswert macht.

**Auswahl und Unterweisung der Zähler**

4. Eine besonders wichtige Aufgabe ist die sorgfältige Auswahl der Zähler. Zu diesem Amte sind nur solche Personen zu berufen, welche die allgemeinen Kenntnisse besitzen, die zum Verständnis dieser Aufgabe erforderlich sind, und zugleich in ihrer Persönlichkeit eine Gewähr für die gewissenhafte Ausführung des ihnen übertragenen Zählgeschäfts bieten. Durch § 2, Abs. 1 des Reichsgesetzes über die Volks-, Berufs- und Betriebszählung vom 13. März 1925 ist das Amt des Zählers als Ehrenamt im Sinne des Artikel 132 der Reichsverfassung erklärt worden. Auf Grund dieser Bestimmung haben die Gemeinden die Möglichkeit, geeignet erscheinende Personen als ehrenamtliche Zähler heranzuziehen.

Erforderlich ist es, vor allem in größeren Orten, die in mehrere Zählbezirke zerfallen, die Zähler gemeinschaftlich über ihre Obliegenheiten zu belehren und sie auf besondere Schwierigkeiten bei Ausfüllung der Listen aufmerksam zu machen.

**Bedarf an Zählpapieren**

5. Durch die zuständige Verwaltungsbehörde werden dem Gemeindevorstand folgende Drucksachen übersandt:

| | | |
|---|---|---|
| Drucksache Nr. | I. | Haushaltungsliste, |
| » » | II. | Land- und Forstwirtschaftsbogen. |
| » » | III. | Gewerbebogen, |
| » » | IIIa. | Merkblatt zur Beantwortung der Frage 11 des Gewerbebogens, |
| » » | IV. | Anweisung für die Zähler, |
| » » | V. | Kontrolliste, |
| » » | VI. | Anweisung für die Gemeindevorstände, |
| » » | VII. | Gemeindebogen. |

Nach Eingang der Drucksachen ist alsbald zu prüfen, ob die Zahl der gelieferten Drucksachen jeder Art dem mutmaßlichen Bedarf entspricht. Ist dies nicht der Fall, so ist das Fehlende sofort nachzufordern.

**Versorgung der Zähler mit Zählpapieren**

6. Die Zähler sind rechtzeitig mit den Zählpapieren, nämlich:

| | | | |
|---|---|---|---|
| Drucksache Nr. | I. | Haushaltungsliste | in der voraussichtlich erforderlichen Zahl, |
| » » | II. | Land- und Forstwirtschaftsbogen | |
| » » | III. | Gewerbebogen | |
| » » | IIIa. | Merkblatt zur Beantwortung der Frage 11 des Gewerbebogens | |
| » » | IV. | Anweisung für die Zähler | in einem und |
| » » | V. | Kontrolliste | in zwei Exemplaren, |

zu versehen, so daß sie für den Beginn des Zählgeschäfts (Austeilung der Listen) schon am 12. Juni vollständig bereit sind.

Die Merkblätter zur Beantwortung der Frage 11 des Gewerbebogens sollen vor allem an die größeren industriellen Betriebe verteilt werden. Die Zähler erhalten also solche Merkblätter nur in beschränkter Anzahl ausgehändigt (im Durchschnitt etwa ein Merkblatt auf fünf Gewerbebogen). Die Zähler sind darauf aufmerksam zu machen, daß sie selbst mindestens ein Merkblatt zu eigenem Bedarf (Erteilung mündlicher Auskunft und der gleichen) bei sich behalten müssen.

**Umfang der Zählung**

7. Wie die Drucksachen Nr. I bis III ausgefüllt werden sollen, ist aus den ihnen aufgedruckten Anleitungen und der Anweisung für die Zähler ersichtlich. Auf die Vollständigkeit der Erhebung ist der größte Wert zu legen. Es darf im Gemeindebezirke keine Haushaltung, Anstalt oder einzelstehende Person ungezählt bleiben. Auch die Bewohner von Schiffen, Wagen usw. müssen erfaßt werden. Zu

zählen sind nicht nur die ständig, sondern auch die vorübergehend anwesenden Personen sowie die vorübergehend abwesenden Haushaltungsmitglieder.

Den Zählern ist einzuschärfen, daß sie für Haushaltungen, die am Zählungstage abwesend sind, ebenfalls ausgefüllte Haushaltungslisten beizubringen haben. Nötigenfalls haben die Gemeindevorstände die nachträgliche Ergänzung dieser Haushaltungslisten nach dem Stande vom 16. Juni 1925 zu veranlassen.

Es müssen weiterhin alle landwirtschaftlichen Flächen, die von Personen bewirtschaftet werden, welche in der Gemeinde wohnen, durch die Land- und Forstwirtschaftsbogen erfaßt werden, auch wenn die betreffenden Flächen außerhalb des Gemeindebezirkes gelegen sind. Im Zweifelfalle ist Einsicht in die Grundbücher bzw. Katasterverzeichnisse zu nehmen.

Laubenkolonisten, Inhaber von Kleingärten, Schrebergärten usw. haben, wenn die von ihnen bewirtschaftete Fläche unter 500 qm (= 5 Ar = rd. 1/5 preuß. Morgen) beträgt und vorwiegend für die Bedürfnisse ihres Haushalts bewirtschaftet wird, keinen Land- und Forstwirtschaftsbogen auszufüllen, wohl aber alle anderen landwirtschaftlichen Betriebe, Weinbaubetriebe, Erwerbsgärtnereien usw. mit unter 500 qm. Diese Einschränkung ist auf der Haushaltungsliste nicht vermerkt, um die Vollständigkeit der Erhebung in Zweifelsfällen nicht zu gefährden (vgl. auch Anweisung für die Zähler S. 3).

Für jede gewerbliche Niederlassung, für jeden Betrieb, für jedes Geschäft usw. ist ein Gewerbebogen auszufüllen. Wenn wesensverschiedene Gewerbezweige in einer gewerblichen Niederlassung vereinigt sind, z. B. Schlosserei und Kolonialwarenhandlung, so ist für jeden dieser Gewerbezweige ein Gewerbebogen aufzustellen; handelt es sich jedoch um mehrere Betriebe, die sich gegenseitig sachlich ergänzen, wie z. B. Schlosserei und Fahrradhandlung, Fleischerei und Gastwirtschaft, so ist für die gesamte Betriebsstätte nur ein Gewerbebogen auszufüllen.

Bei den Gewerbebogen ist besonders noch darauf zu achten, daß über Betriebe, welche mehreren Mitinhabern gehören, nur ein Exemplar ausgefüllt wird, und daß die Betriebe etwa abwesender Gewerbetreibender mitgezählt werden. Als Grundsatz gilt, daß jede gewerbliche Niederlassung an ihrem Sitz, nicht etwa in der davon entfernten Wohnung des Inhabers gezählt wird. Nur die zur Zählungszeit gerade ruhenden Betriebe sind in der Wohnung des Betriebsinhabers zu zählen.

**Öffentliche Betriebe**

8. Für land- und forstwirtschaftliche sowie für gewerbliche Betriebe der Gemeinde oder anderer öffentlicher Körperschaften sind Land- und Forstwirtschaftsbogen bzw. Gewerbebogen wie für die Betriebe von Privaten auszufüllen.

Wenn die Gemeinde oder eine Körperschaft, die in derselben ihren Sitz hat (Bauernschaft, Bürgerschaft usw.), Acker-, Wiesen-, Weide- und Waldflächen zu gemeinsamer oder persönlicher anteiliger Nutzung der Beteiligten hat (Allmende, Kompetenzland, Gemeindeland usw.), so sind die Angaben hierüber auf dem Gemeindebogen an der dafür bezeichneten Stelle zu machen.

Befinden sich in der Gemeinde Betriebe des Reichs, eines Staates, von Gemeinden und anderen öffentlichen Körperschaften, welche als gewerbliche Privatbetriebe vorkommen oder vorkommen können, so hat die Gemeinde zu veranlassen, daß für jeden dieser Betriebe, gleichviel ob er gewerbsmäßig betrieben wird oder nicht, ebenfalls ein Gewerbebogen ausgefüllt wird. Die Gemeinde wird zweckmäßig zur Zählung dieser Betriebe sich unmittelbar mit den leitenden Stellen der betreffenden Betriebe ins Benehmen setzen und als Zähler hierfür ein besonderes Mitglied der Gemeindebehörde aufstellen. Welche öffentlichen Betriebe in Frage kommen, ist aus dem Anhang (s. u.) zu ersehen. Ausgeschlossen von der Feststellung durch die Gemeinden sind die Reichseisenbahn- und die Reichs-Post-, Telegraphen- und Fernsprechbetriebe, deren Erfassung unmittelbar durch die zuständigen Reichsbehörden erfolgt.

**Prüfung der Erhebungspapiere**

9. Die Zähler sind verpflichtet, die ausgefüllten Erhebungspapiere sorgfältig auf ihre Richtigkeit zu prüfen und danach die Kontrollisten in Urschrift und Reinschrift anzufertigen. Die Ablieferung der Erhebungspapiere und Kontrollisten durch die Zähler an den Gemeindevorstand soll bis zum 22. Juni*) beendet sein.

Unmittelbar daran anschließend müssen alsdann die Ortsbehörden oder deren Beauftragte die Erhebungspapiere und Kontrollisten einer gründlichen Nachprüfung, welche sich auf die Vollständigkeit des Materials, die Richtigkeit der Eintragungen sowie auf die vorschriftsmäßige Ausstellung der Land- und Forstwirtschaftsbogen und Gewerbebogen zu erstrecken hat, unterziehen.

**Gemeindebogen**

10. Auf Grund der geprüften und richtiggestellten Kontrollisten ist der Gemeindebogen (Drucksache Nr. VII) auszufüllen.

**Vorläufige Meldung**

11. Die Zahl der ermittelten ortsanwesenden männlichen und weiblichen Personen ist der zuständigen Verwaltungsbehörde bis spätestens 25. Juni mittels Postkarte zu melden.

**Ablieferung des Zählmaterials**

12. Das gesamte Zählmaterial nebst den Reinschriften der Kontrollisten und dem von der Ortsbehörde aufgestellten Gemeindebogen ist, nach Zählbezirken und Nummern der Haushaltungslisten geordnet, der zuständigen Verwaltungsbehörde bis 10. Juli zu übersenden.

# Anhang

## Die Zählung der öffentlichen Betriebe

Die gewerbliche Betriebszählung soll nicht nur die Privatbetriebe, sondern auch die Betriebe des Reichs, der Länder, der Gemeinden und sonstiger öffentlich-rechtlicher Körperschaften erfassen. In Betracht kommen dabei nicht nur Erwerbsbetriebe im landläufigen Sinne, sondern auch alle gemeinnützigen, sozialen und sanitären Betriebe, Anstalten usw.,

zum Beispiel:

Abdeckereien, Abfuhrbetriebe, Apotheken, Arbeitsnachweise, Aufbewahrungsanstalten, Auktionsanstalten, Ausstellungsanlagen,
Badeanstalten, Banken, Baubetriebe, Bedürfnisanstalten (mit Personal), Begräbniswesen, Bergwerke, Brockensammlungen,
Desinfektionsanstalten, Dienstmannsinstitute,
Eichanstalten, Elektrizitätswerke,
Fährenbetriebe, Fleischbeschauämter, Fuhrparkwesen,
Gaswerke, gewerbliche Betriebe in Anstalten (z. B. Bäckerei eines Gefängnisses),
Hafenwesen, Herbergen,
Kanalwesen, Krankenhäuser, Krematorien, Küstenwesen,
Lagerhäuser, Leihanstalten, Lichtspielhäuser, Lotterieunternehmungen,
Salinenbetriebe, Schleusenwesen, Sparkassen, Straßenbahnbetriebe, Straßenreinigungswesen,
Theater, Torfstechereien,
Verkaufsstellen aller Art, Versicherungen aller Art, Verwaltungen der Werke (auch ausgelöste und zentralisierte),
Wasserwerke, Wirtschaftsstellen aller Art,
Wohlfahrts- und Wohltätigkeitsbetriebe.

Anlage 7

Drucksache Nr. VII Seite 1 und 2

## Volks-, Berufs- und Betriebszählung am 16. Juni 1925

Land: Bezirk: Gemeinde:

# Gemeindebogen

## Ergebnisse der Zählung nach den geprüften Kontrollisten

| Zählbezirk Nr. (Ortschaften usw. sind namentlich aufzuführen) | Zahl der | | | | | | | |
|---|---|---|---|---|---|---|---|---|
| | Wohnhäuser | | anderen bewohnten Gebäude, Hütten, Zelte, Wagen, Schiffe usw. | Haushaltungslisten*) | ortsanwesenden Personen am Zähltag | | ausgefüllten Land- und Forstwirtschaftsbogen | ausgefüllten Gewerbebogen |
| | bewohnt | unbewohnt | | | männlich | weiblich | | |
| 1 | 2 | 3 | 4 | 5 | 6 | 7 | 8 | 9 |
| | | | | | | | | |
| | | | | | | | | |
| **Summe ....** | | | | | | | | |
| **Dazu:** Formblätter für Betriebe, die nach Ziffer 8, Absatz III der Anweisung für die Gemeindevorstände von diesen selbst ermittelt sind ..... | | | | | | | | |
| **Gemeinde im ganzen** | | | | | | | | |

**Reicht dieses Formblatt nicht aus, so ist es in besonderen Anlagen fortzusetzen.**

Besitzt die Gemeinde oder eine Körperschaft, die in derselben ihren Sitz hat (Bauernschaft, Bürgerschaft usw.) Acker-, Wiesen-, Weide- und Waldflächen zu gemeinsamer oder persönlicher anteiliger Nutzung der Beteiligten (**Allmende, Kompetenzland, Gemeindeland usw.**)? (Ja oder nein): .....

**Wenn ja:**

Zu gemeinsamer Nutzung: ungeteilte Weide ..... Hektar ..... Ar.

ungeteilte Waldfläche ..... » ..... »

Zu persönlicher Nutzung: aufgeteiltes (aber noch im Eigentum der Gemeinde oder Nutzungs-Körperschaft befindliches) Gemeindeland (Gemeindelose)

..... Hektar ..... Ar.

**Für land- und forstwirtschaftliche sowie für gewerbliche Betriebe der Gemeinde oder anderer öffentlicher Körperschaften sind Land- und Forstwirtschaftsbogen bzw. Gewerbebogen wie für die Betriebe von Privaten auszufüllen! (Näheres siehe Ziff. 8 der Anweisung für die Gemeindevorstände).**

Daß die Haushaltungslisten, Land- und Forstwirtschaftsbogen, Gewerbebogen sowie die Kontrollisten ordnungsmäßig geprüft sind, bescheinigt

....., den ..... 1925.

Der Gemeindevorstand

*) Für jede Haushaltung ist nur **eine** Liste zu zählen

Anlage 8

Drucksache Nr. VIII

Volks-, Berufs- und Betriebszählung am 16. Juni 1925

# Vorläufige Übersicht

## über die Zahl der ausgefüllten Haushaltungslisten, Landwirtschaftsbogen und Gewerbebogen sowie über die Zahl der ortsanwesenden Personen

| Land<br>—<br>Provinzen usw.*)<br>—<br>Kleinere Verwaltungsbezirke<br>—<br>Gemeinden mit 100 000 und mehr Einwohnern | Zahl der ausgefüllten | | | Gesamtzahl der ortsanwesenden Personen |
|---|---|---|---|---|
| | Haushaltungslisten | Land- und Forstwirtschaftsbogen | Gewerbebogen | |
| | 1 | 2 | 3 | 4 |
| | | | | |
| | | | | |
| | | | | |
| | | | | |
| | | | | |
| | | | | |
| | | | | |
| | | | | |
| | | | | |
| | | | | |
| | | | | |
| | | | | |
| | | | | |
| | | | | |
| | | | | |
| | | | | |
| | | | | |
| | | | | |
| | | | | |

Zu liefern für die Länder, preußischen Provinzen usw.*), kleineren Verwaltungsbezirke und die Gemeinden mit 100 000 und mehr Einwohnern.

*) D. h. Nordbayern, Südbayern und die Pfalz.

Anlage 9
Drucksache IX

## Volks-, Berufs- und Betriebszählung am 16. Juni 1925

# Die Tabellen der Volkszählung 1925

Die Tabellen der Volkszählung sind nachstehend in der Form zum Abdruck gebracht, in der sie im Tabellenwerk erscheinen. Für die Aufstellung der Tabellen kommen die folgenden geographischen Bezirke in Betracht:

Reich,
Länder,
größere Verwaltungsbezirke,
kleinere Verwaltungsbezirke,
Großstädte (d. h. Gemeinden mit 100 000 und mehr Einwohnern),
Gemeinden mit 10 000 und mehr Einwohnern.

In welchem Umfange die Tabellen aufgestellt und veröffentlicht worden sind, ergibt sich aus dem Kopf jeder Tabelle. Es sind alle im Statistischen Reichsamt vorliegenden Ergebnisse veröffentlicht worden. Eine Ausnahme bildet lediglich die Tabelle über die Bevölkerung nach Geburtsjahren und Familienstand, hier sind außer den veröffentlichten Ergebnissen für die Länder und die preußischen Provinzen auch die Angaben für die übrigen größeren Verwaltungsbezirke und die Großstädte vorhanden.

## Fläche, Einwohnerzahl und Bevölkerungsentwicklung

| Lfde. Nr. | Reich<br>Länder<br>Größere Verwaltungsbezirke<br>Kleinere Verwaltungsbezirke | Fläche am 16. Juni 1925 | Wohnbevölkerung am 16. Juni 1925 | | | Ortsanwesende Bevölkerung | | | | | | Zu- oder Abnahme (−) der Wohnbevölkerung am 16. Juni 1925 gegenüber der ortsanwesenden Bevölkerung am 1. Dezember 1910 | | | Geburtenüberschuß vom 1. Dezember 1910 bis 16. Juni 1925 | | | Bevölkerungs-Zu- oder -Abnahme (−) durch Wanderungen (Zu- oder Wegzüge) | | | Bevölkerungs-Zu- oder -Abnahme (−) vom 1. Dezember 1910 bis 16. Juni 1925 in v. H. der ortsanwesenden Bevölkerung am 1. Dezember 1910 | | | | | | | | | Auf 1 qkm kommen Einwohner | |
|---|---|---|---|---|---|---|---|---|---|---|---|---|---|---|---|---|---|---|---|---|---|---|---|---|---|---|---|---|---|---|---|
| | | | | | | am 16. Juni 1925 | | | am 1. Dezember 1910 nach dem Gebietsstand am 16. Juni 1925 | | | | | | | | | | | | überhaupt | | | durch Geburtenüberschuß | | | durch Wanderungen | | | am 16.6.1925 | am 1.12.1910 |
| | | qkm | insges. | m. | w. | insges. | m. | w. | insges. | m. | w. | insges. | m. | w. | insges. | m. | w. | insges. | m. | w. | insges. | m. | w. | insges. | m. | w. | insges. | m. | w. | Wohnbevölkerung | Ortsanw. Bevölkerung |
| | | 1 | 2 | 3 | 4 | 5 | 6 | 7 | 8 | 9 | 10 | 11 | 12 | 13 | 14 | 15 | 16 | 17 | 18 | 19 | 20 | 21 | 22 | 23 | 24 | 25 | 26 | 27 | 28 | 29 | 30 |

## Die Wohnbevölkerung des Deutschen Reichs nach Gemeindegrößenklassen

| Lfde. Nr. | Reich<br>Länder<br>Größere Verwaltungsbezirke<br>Kleinere Verwaltungsbezirke | Am 16. Juni 1925 gezählte | | davon Gemeinden mit ..... Einwohnern (Wohnbevölkerung) | | | | | | | | | | | | (Wiederholung der Vorspalte) |
|---|---|---|---|---|---|---|---|---|---|---|---|---|---|---|---|---|
| | | | | weniger als 2000 | | hierunter Gemeinden mit ..... Einwohnern | | | | 2000 und mehr | | hierunter Gemeinden mit ..... Einwohnern | | | | |
| | | | | | | weniger als 100 | | 100 bis unter 500<br>500 » » 1 000<br>1 000 » » 2 000 | | | | 2000 bis unter 5000 | | 5 000 bis unter 10 000<br>10 000 » » 20 000<br>20 000 » » 50 000<br>50 000 » » 100 000<br>100 000 und mehr | | |
| | | Gemeinden | Wohnbevölkerung | Gemeinden | Wohnbevölkerung | Gemeinden | Wohnbevölkerung | | | Gemeinden | Wohnbevölkerung | Gemeinden | Wohnbevölkerung | | | |
| | | 1 | 2 | 3 | 4 | 5 | 6 | 7—12 | | 13 | 14 | 15 | 16 | 17—26 | | |

## Die Gemeinden mit einer Wohnbevölkerung von 2000 und mehr Einwohnern nach Ländern und Verwaltungsbezirken (Systematisches Verzeichnis)

| Lfde. Nr. | Benennung des Verwaltungsbezirkes | Namen der Gemeinden sowie nähere Bezeichnung, ob Stadt, Dorf usw. | Wohnbevölkerung am 16. 6. 1925 | | Ortsanwesende Bevölkerung | |
|---|---|---|---|---|---|---|
| | | | | | am 16. 6. 1925 | am 1. 12. 1910 (nach dem Gebietsstand am 16.6.1925) |
| | | | Se. | w. | | |

## Alphabetisches Verzeichnis der Gemeinden mit einer Wohnbevölkerung von 2 000 und mehr Einwohnern

| Nr. des Verzeichnisses A | Namen der Gemeinden sowie nähere Bezeichnung, ob Stadt, Dorf usw. | Wohnbevölkerung am 16. 6. 1925 |
|---|---|---|

## Die Bevölkerung nach Altersjahren und Familienstand

| Reich / Länder / Größere Verwaltungsbezirke / Gemeinden mit 100 000 und mehr Einwohnern | Von der Wohnbevölkerung standen im Alter von .... Jahren | | | | | | | | | | | | | | | | | | | | | | | Wohnbevölkerung | |
|---|---|---|---|---|---|---|---|---|---|---|---|---|---|---|---|---|---|---|---|---|---|---|---|---|---|
| | unter 1 | | | 1 bis unter 2 / 2 « « 3 u. s. f. bis 14 bis unter 15 (wie Spalten 1 bis 3) | 15 bis unter 16 | | | | | | | 16 bis unter 17 / 17 « « 18 (wie Spalten 46—52) | 18 bis unter 19 | | | | | | | | | | u. s. f. (wie Spalten 67—77) | (wie Sp. 67—77) |
| | insgesamt | männlich | weiblich | | insgesamt | männlich | weiblich: ledig | weiblich: verheiratet | weiblich: verwitwet | weiblich: geschieden | weiblich: zusammen | | insgesamt | männlich: ledig | männlich: verheiratet | männlich: verwitwet | männlich: geschieden | männlich: zusammen | weiblich: ledig | weiblich: verheiratet | weiblich: verwitwet | weiblich: geschieden | weiblich: zusammen | | |
| | 1 | 2 | 3 | 4—45 | 46 | 47 | 48 | 49 | 50 | 51 | 52 | 53—66 | 67 | 68 | 69 | 70 | 71 | 72 | 73 | 74 | 75 | 76 | 77 | 78—990 | |

## Die Bevölkerung nach Geburtsjahren und Familienstand

| Reich / Länder / Preußische Provinzen | Von der Wohnbevölkerung sind geboren im Jahre | | | | | | | | | | | | | | | | | | | | | | | | | | Wohnbevölkerung | |
|---|---|---|---|---|---|---|---|---|---|---|---|---|---|---|---|---|---|---|---|---|---|---|---|---|---|---|---|---|
| | 1925 | | | u. s. f. bis 1911 | 1910 | | | | 1909 | | | | | | | 1908 | 1907 | | | | | | | | | | u. s. f. (wie Sp. 64—74) | (wie Sp. 64—74) |
| | | | | | | | weiblich | | | | weiblich | | | | | | männlich | | | | | weiblich | | | | | | |
| | insgesamt | männlich | weiblich | | insgesamt | männlich | ledig | verheiratet | insgesamt | männlich | ledig | verheiratet | verwitwet | geschieden | zusammen | (wie Sp. 50—56) | insgesamt | ledig | verheiratet | verwitwet | geschieden | zusammen | ledig | verheiratet | verwitwet | geschieden | zusammen | | |
| | 1 | 2 | 3 | 4—45 | 46 | 47 | 48 | 49 | 50 | 51 | 52 | 53 | 54 | 55 | 56 | 57—63 | 64 | 65 | 66 | 67 | 68 | 69 | 70 | 71 | 72 | 73 | 74 | 75—1009 | |

## Die Bevölkerung nach einigen wichtigen Altersgruppen

| Reich / Länder / Größere Verwaltungsbezirke / Kleinere Verwaltungsbezirke / Gemeinden mit 10 000 und mehr Einwohnern | Von der Wohnbevölkerung standen im Alter von ... Jahren | | | | | | | | | | | | | | Wohnbevölkerung | | |
|---|---|---|---|---|---|---|---|---|---|---|---|---|---|---|---|---|---|
| | unter 6 | | 6 bis unter 14 | | 14 bis unter 16 | | 16 bis unter 18 | | 18 bis unter 20 | | 20 bis unter 21 | | 21 bis unter 25 | | | | |
| | männlich | weiblich | männlich | weiblich | männlich | weiblich | männlich | weiblich | männlich | weiblich | männlich | weiblich | männlich | weiblich | männlich | weiblich | zusammen |
| | 1 | 2 | 3 | 4 | 5 | 6 | 7 | 8 | 9 | 10 | 11 | 12 | 13 | 14 | 15 | 16 | 17 |

## Die Bevölkerung nach ihrer Zugehörigkeit zu Religionsgesellschaften

| Reich / Länder / Größere Verwaltungsbezirke / Gemeinden mit 100 000 und mehr Einwohnern | Von der Wohnbevölkerung waren | | | | | | | | | | | | | | | | | | | | | | | | | |
|---|---|---|---|---|---|---|---|---|---|---|---|---|---|---|---|---|---|---|---|---|---|---|---|---|---|---|
| | I. Christen | | | | | | | | | | | | | | | | | | | | | | | | | |
| | A. Angehörige evangelischer Kirchen und Religionsgesellschaften | | | | | | | | | | | | | | | | | | | | | | | | A. Angehörige evangelischer Kirchen und Religionsgesellschaften | |
| | Angehörige evangelischer Landeskirchen | | Angehörige evangelischer Freikirchen: Angehörige der evangelisch-lutherischen Freikirchen | | Angehörige evangelischer Freikirchen: Angehörige evangelisch-reformierter Freikirchen (Altreformierte u. niedersächs. Konföderat.) | | Angehörige evangelischer Freikirchen: Angehörige der Brüdergemeinde (Herrnhuter) und ihr nahesteh. Religionsgesellschaft. | | Angehörige sonstiger evangelischer Religionsgesellschaften: Mennoniten | | Baptisten | | Methodisten | | Angehörige des Neuapostolischen Bekenntnisses | | Adventisten | | Sonstige | | | |
| | Se. | w. | Se. | w. | Se. | w. | Se. | w. | Se. | w. | Se. | w. | Se. | w. | Se. | w. | Se. | w. | Se. | w. | Se. | w. | Se. | w. |
| | 1 | 2 | 3 | 4 | 5 | 6 | 7 | 8 | 9 | 10 | 11 | 12 | 13 | 14 | 15 | 16 | 17 | 18 | 19 | 20 | 21 | 22 | | | | |

| Reich / Länder / Größere Verwaltungsbezirke / Gemeinden mit 100 000 und mehr Einwohnern | Von der Wohnbevölkerung waren | | | | | | | | | | | | | | | | | | | | | | | | | |
|---|---|---|---|---|---|---|---|---|---|---|---|---|---|---|---|---|---|---|---|---|---|---|---|---|---|---|
| | I. Christen | | | | | | | | | | | | II. Israeliten | | III. Angehörige anderer nicht christlicher Religionsgesellschaften | | IV. Personen, die keiner Religionsgesellsch. der Gr. I bis III, aber einer Vereinigung zur gemeinschaftl. Pflege einer Weltanschauung angehören | | V. Personen, die keiner Religionsgesellschaft und keiner Vereinigung zur gemeinschaftl. Pflege einer Weltanschauung angehören | | VI. Ohne Angabe | | III bis VI Zusammen | | Wohnbevölkerung | |
| | B. Angehörige der römisch-katholischen Kirche (einschl. d. unierten Riten — griechisch-, armenisch-, syrisch-katholisch —) | | C. Angehör. der griech.-, russisch- u. orientalisch-orthodoxen Kirchen | | D. Altkatholiken und verwandte Religionsgesellschaften | | E. Angehör. sonstiger christlicher Religionsgesellschaften | | C bis E. Andere Christen | | I. Christen insgesamt | | | | | | | | | | | | | | | |
| | Se. | w. | Se. | w. | Se. | w. | Se. | w. | Se. | w. | Se. | w. | Se. | w. | Se. | w. | Se. | w. | Se. | w. | Se. | w. | Se. | w. | Se. | w. |
| | 23 | 24 | 25 | 26 | 27 | 28 | 29 | 30 | 31 | 32 | 33 | 34 | 35 | 36 | 37 | 38 | 39 | 40 | 41 | 42 | 43 | 44 | 45 | 46 | 47 | 48 |

## Die Religionszugehörigkeit der Bevölkerung in den kleineren Verwaltungsbezirken und in den Gemeinden mit 10 000 und mehr Einwohnern

| Reich / Länder / Größere Verwaltungsbezirke / Kleinere Verwaltungsbezirke / Gemeinden mit 10 000 und mehr Einwohnern | Wohnbevölkerung | | Von der Wohnbevölkerung waren | | | | | | | | | | Von je 100 Einwohnern waren | | | | |
|---|---|---|---|---|---|---|---|---|---|---|---|---|---|---|---|---|---|
| | | | Angehörige evangelischer Kirchen und Religionsgesellschaften | | Angehörige der katholischen Kirche | | Andere Christen | | Israeliten | | Sonstige | | Evangelische | Katholiken | Andere Christen | Israeliten | Sonstige |
| | Se. | w. | Se. | w. | Se. | w. | Se. | w. | Se. | w. | Se. | w. | | | | | |
| | 1 | 2 | 3 | 4 | 5 | 6 | 7 | 8 | 9 | 10 | 11 | 12 | 13 | 14 | 15 | 16 | 17 |

# Die Bevölkerung nach der Staatsangehörigkeit

| Reich / Länder / Größere Verwaltungsbezirke / Gemeinden mit 100 000 und mehr Einwohnern | Wohnbevölkerung | | | Von der Wohnbevölkerung waren: Reichsangehörige (Deutsche Staatsangehörige) | | | Reichsausländer überhaupt | | | Reichsausländer darunter mit deutscher Muttersprache | | | Staatenlose überhaupt | | Staatenlose darunter mit deutscher Muttersprache | | Personen, deren Staatsangehörigkeit unermittelt blieb überhaupt | | Personen, deren Staatsangehörigkeit unermittelt blieb darunter mit deutscher Muttersprache | | Von den Reichsausländern (Sp. 7–12) waren Staatsangehörige unten stehender Staaten überhaupt | | darunter mit deutscher Muttersprache | | u. s. f. Sp. 25–316 |
|---|---|---|---|---|---|---|---|---|---|---|---|---|---|---|---|---|---|---|---|---|---|---|---|---|---|---|
| | Se. | m. | w. | Se. | m. | w. | Se. | m. | w. | Se. | m. | w. | Se. | w. | Se. | w. | Se. | w. | Se. | w. | Se. | w. | Se. | w. | Se. | w. | |
| | 1 | 2 | 3 | 4 | 5 | 6 | 7 | 8 | 9 | 10 | 11 | 12 | 13 | 14 | 15 | 16 | 17 | 18 | 19 | 20 | 21 | 22 | 23 | 24 | 25–316 | |

**Europäischer Staaten**
Danzig
Memelland
Österreich
Tschechoslowakei
Ungarn
Jugoslawien
Rumänien
Bulgarien
Griechenland
Albanien
Italien
Spanien
Portugal
Frankreich
Schweiz
Luxemburg
Belgien
Niederlande
Großbritannien und Nordirland
Irischer Freistaat
Dänemark
Island
Norwegen
Schweden
Finnland
Estland
Lettland
Litauen
Polen
Rußland (UdSSR)
Übrige europäische Staaten
Europäische Staaten insgesamt (Summe der Spalten 25–144)

**Asiatischer Staaten**
Afghanistan
Arabische Staaten einschl. Palästina
Britisch-Indien
China
Japan
Persien
Siam
Türkei
Übrige asiatische Staaten
Asiatische Staaten insgesamt (Summe der Spalten 149–184)

**Amerikanischer Staaten**
Kanada
Vereinigte Staaten von Amerika
Mexiko
Guatemala
Honduras
Kostarika
Nikaragua
Panama
San Salvador
Kuba
Haiti
San Domingo
Argentinien
Bolivien
Brasilien
Chile
Ekuador
Kolumbien
Paraguay
Peru
Uruguay
Venezuela
Amerikanische Staaten insgesamt (Summe der Spalten 189–276)

**Afrikanischer Staaten**
Abessinien
Ägypten
Liberia
Marokko
Südafrikanische Union
Afrikanische Staaten insgesamt (Summe der Spalten 281–300)

**Australischer Staaten**
Australischer Bundesstaat
Neuseeland
Australische Staaten insgesamt (Summe der Spalten 305–312)

# Die Bevölkerung nach der Muttersprache

| Reich / Länder / Größere Verwaltungsbezirke / Gemeinden mit 100 000 und mehr Einwohnern | Wohnbevölkerung | | | Personen mit deutscher Staatsangehörigkeit: überhaupt | | | mit deutscher Muttersprache | | | mit deutscher und einer anderen Muttersprache (Aufteilung Sp. 34–73) | | | mit nichtdeutscher Muttersprache (Aufteilung Sp. 74–153) | | | davon des Deutschen kundig | | | Reichsausländer (einschl. Staatenlose und Personen, deren Staatsangehörigkeit unermittelt blieb): überhaupt | | | mit deutscher Muttersprache | | | mit deutscher und einer anderen Muttersprache (Aufteilung Sp. 154–193) | | | mit nichtdeutscher Muttersprache (Aufteilung Sp. 194–273) | | | davon des Deutschen kundig | | | Von den deutschen Staatsangehörigen mit deutscher und einer anderen Muttersprache (Sp. 10–12) haben als Muttersprache angegeben *) | | u. s. f. Sp. 36–73 | Von den deutschen Staatsangehörigen mit einer nichtdeutschen Muttersprache (Sp. 13–18) haben als Muttersprache angegeben **) überhaupt | | davon des Deutschen kundig | | u. s. f. Sp. 78–153 | u. s. f. folgen die gleichen Angaben wie in den Spalten 34–153 für die Reichsausländer |
|---|---|---|---|---|---|---|---|---|---|---|---|---|---|---|---|---|---|---|---|---|---|---|---|---|---|---|---|---|---|---|---|---|---|---|---|---|---|---|---|---|---|---|---|---|---|---|---|---|
| | Se. | m. | w. | Se. | m. | w. | Se. | m. | w. | Se. | m. | w. | Se. | m. | w. | Se. | m. | w. | Se. | m. | w. | Se. | m. | w. | Se. | m. | w. | Se. | m. | w. | Se. | m. | w. | Se. | w. | | Se. | w. | Se. | w. | | |
| | 1 | 2 | 3 | 4 | 5 | 6 | 7 | 8 | 9 | 10 | 11 | 12 | 13 | 14 | 15 | 16 | 17 | 18 | 19 | 20 | 21 | 22 | 23 | 24 | 25 | 26 | 27 | 28 | 29 | 30 | 31 | 32 | 33 | 34 | 35 | 36–73 | 74 | 75 | 76 | 77 | 78–153 | 154–273 |

*) deutsch und dänisch
» » masurisch
» » kassubisch
» » wendisch
» » tschechisch†)
» » polnisch
» » litauisch
deutsch und wallonisch
» » flämisch
» » holländisch
» » norwegisch
» » schwedisch
» » englisch
» » französisch
deutsch und italienisch
» » spanisch
» » russisch
» » finnisch
» » ungarisch
» » eine andere, vorstehend nicht genannte Muttersprache

**) dänisch
masurisch
kassubisch
wendisch
tschechisch†)
polnisch
litauisch
wallonisch
flämisch
holländisch
norwegisch
schwedisch
englisch
französisch
italienisch
spanisch
russisch
finnisch
ungarisch
eine andere, vorstehend nicht genannte Muttersprache

†) bzw. mährisch.

# Die Bevölkerung nach dem Wohnsitz bei Ausbruch des Krieges

| Reich / Länder / Größere Verwaltungsbezirke / Gemeinden mit 100 000 und mehr Einwohnern | Von der gesamten Wohnbevölkerung sind vor dem 1. Aug. 1914 geboren | | | Von der am 16. Juni 1925 gezählten, vor dem 1. August 1914 geborenen Wohnbevölkerung wohnten bei Ausbruch des Krieges: I. im Deutschen Reich jetzigen Umfanges, jedoch ohne Saargebiet: im ganzen (Aufteilung Sp. 7–18) | | | im Zählkreis (in Preußen u. Waldeck) bzw. in der Zählgemeinde (in den übrigen Ländern) | | | in einem anderen Kreis des gleichen Landesteils (in Preußen u. Waldeck) bzw. in einer anderen Gemeinde des gleichen Landesteils (in den übrigen Ländern) | | | in einem anderen Landesteil des gleichen Landes | | | in einem anderen Lande des Reichs | | | II. im Saargebiet: im ganzen (Aufteilung Sp. 22–27) | | | u. s. f. im preußischen Teil im bayerischen Teil | III. in den abgetretenen deutschen Gebieten: im ganzen (Aufteilung Sp. 35–82) | | | davon *) überhaupt | | | davon *) Reichsausländer mit deutscher Muttersprache | | | davon *) Reichsausländer mit fremder Muttersprache | | | u. s. f. (wie Sp. 35–40) | u. s. f. IV. bzw. V. **) ***) (wie Sp. 28–40) | | | Fälle unermittelt gebliebenen Wohnsitzes: überhaupt | | | davon Reichsausländer mit deutscher Muttersprache | | | davon Reichsausländer mit fremder Muttersprache | | |
|---|---|---|---|---|---|---|---|---|---|---|---|---|---|---|---|---|---|---|---|---|---|---|---|---|---|---|---|---|---|---|---|---|---|---|---|---|---|---|---|---|---|---|---|---|---|---|---|---|---|---|---|---|
| | Se. | m. | w. | Se. | m. | w. | Se. | m. | w. | Se. | m. | w. | Se. | m. | w. | Se. | m. | w. | Se. | m. | w. | Se. | m. | w. | Se. | m. | w. | | Se. | m. | w. | Se. | w. | Se. | w. | Se. | w. | | | | | | | | | | | | | | | | | | |
| | 1 | 2 | 3 | 4 | 5 | 6 | 7 | 8 | 9 | 10 | 11 | 12 | 13 | 14 | 15 | 16 | 17 | 18 | 19 | 20 | 21 | 22–27 | | | | | | 28 | 29 | 30 | 31 | 32 | 33 | 34 | 35 | 36 | 37 | 38 | 39 | 40 | 41–82 | 83–300 | | | 301 | 302 | 303 | 304 | 305 | 306 | | | | |

*) in Danzig
im Memelland
in Ost-Oberschlesien
in den übrigen an Polen gefallenen Gebieten
im Hultschiner Ländchen
in Elsaß-Lothringen
in Eupen und Malmedy
in Nord-Schleswig

IV. im übrigen Europa
**) im ganzen
Österreich
Tschechoslowakei
Ungarn
Jugoslawien
Rumänien
Bulgarien
Griechenland
Albanien
Italien
Spanien
Portugal
Frankreich
Schweiz
Luxemburg
Belgien
Niederlande
Großbritannien und Irland
Dänemark
Island
Norwegen
Schweden
Finnland
Estland
Lettland
Litauen
Polen
Rußland (UdSSR)
in den vorstehend nicht genannten europäischen Staaten

V. in außereuropäischen Gebieten
***) im ganzen
den ehemaligen deutschen Kolonien
Asien††)
Afrika††)
Nordamerika
Südamerika
Australien und Südsee††)

††) Ohne die ehemaligen deutschen Kolonien.

Anlage 10

Volks-, Berufs- und Betriebszählung am 16. Juni 1925

# Religionsverzeichnis

## Ordnung der Religionsgesellschaften und Weltanschauungsgemeinschaften


| | Gruppennummer |
|---|---|
| **I. Christen** | |
| **A. Angehörige evangelischer Kirchen und Religionsgesellschaften** | |
| **1. Angehörige evangelischer Landeskirchen** | [1] |
| **2. Angehörige evangelischer Freikirchen:** | |
| a) Angehörige der evangelisch-lutherischen Freikirchen | [2] |
| b) Angehörige evangelisch-reformierter Freikirchen (Altreformierte und Niedersächsische Konföderation) | [3] |
| c) Angehörige der Brüdergemeinde (Herrnhuter) und ihr nahestehender Religionsgesellschaften | [4] |
| **3. Angehörige sonstiger evangelischer Religionsgesellschaften:** | |
| a) Mennoniten | [5] |
| b) Baptisten | [6] |
| c) Methodisten | [7] |
| d) Angehörige des Neuapostolischen Bekenntnisses | [8] |
| e) Adventisten | [9] |
| f) Sonstige | [10] |
| **B. Angehörige der römisch-katholischen Kirche (einschließlich der unierten Riten — griechisch-, armenisch-, syrisch-katholisch)** | [11] |
| **C. Angehörige der griechisch-, russisch- und orientalisch-orthodoxen Kirchen** | [12] |
| **D. Altkatholiken und verwandte Religionsgesellschaften** | [13] |
| **E. Angehörige sonstiger christlicher Religionsgesellschaften** | [14] |
| **II. Israeliten** | [15] |
| **III. Angehörige anderer nicht christlicher Religionsgesellschaften** | [16] |
| **IV. Personen, die keiner Religionsgesellschaft der Gruppen I bis III, aber einer Vereinigung zur gemeinschaftlichen Pflege einer Weltanschauung angehören** | [17] |
| **V. Personen, die keiner Religionsgesellschaft und keiner Vereinigung zur gemeinschaftlichen Pflege einer Weltanschauung angehören** | [18] |
| **VI. Ohne Angabe** | [19] |


## 1. Teil. Systematisches Verzeichnis der Religionsbenennungen

### I. Christen

#### A. Angehörige evangelischer Kirchen und Religionsgesellschaften

##### 1. Angehörige evangelischer Landeskirchen [1]

Altenglische
Altevangelisch
Altpietisten
Altpreußisch-Unierte
Anglikaner
Anglikanisch-Katholische
Anhänger der englischen Hochkirche
Anhänger der englischen Kirche
Anhänger der evangelischen Trinitatisgemeinde
Auferstehungsgemeinde
Augsburger Bekenntnis
Augsburger Konfession
Badische uniert-evangelische Kirche
Berliner Russische Gemeinde der Evangeliumschristen
Berliner Stadtmissionsgemeinschaft »Johannistisch«
Bethlehemsgemeinde
Bischöflich-englische Kirche
Böhmisch-Reformierte
Bremer Landeskirche
Bund für entschiedenes Christentum
Calvinisten
Calvinistisch-Reformierte
Chrischona
Christengemeinde
Christengemeinschaft
Christliche Allianz
Christliche Freiheit
Christliche Gemeinschaft des Blaukreuzes
Christliche Glaubensgemeinschaft
Christlich-Evangelische
Christlich-Lutherische
Christlich-Orthodoxe
Christlich-Reformierte
Church of England
Church of Ireland
Dänische Freikirche
Dänische Kirchengemeinde
Dänisch-Evangelische
Dänisch-lutherisch
Deutsche Protestanten
Deutsch-Evangelische
Deutsch-evangelisch Reformierte
Deutsch-Lutherische
Deutsch-Reformierte
Dietrichianer
Ebenezer Gemeinde
Eglise Wallone
Englisch-bischöflich
Englische Evangelische
Englische Gemeinde
Englische Hochkirche
Englische Kirche
Englische Landeskirche
Englische Lutheraner
Englische Protestanten
Englische protestantische Kirche
Englische Staatskirche
Englisch-Katholische
Englisch-Reformierte
Englisch-Unierte
Episkopale
Evangelisch-Augsburger
Evangelisch-Augsburger Bekenntnis
Evangelisch-calvinisch-Reformierte
Evangelisch-deutsch-Reformierte
Evangelische
Evangelische Anglikaner
Evangelische Augsburger Konfession
Evangelische Bethanien-Gemeinde
Evangelische Christliche
Evangelische christliche Gemeinschaft
Evangelische Dom-Gemeinde
Evangelische Gemeinde
Evangelische Glaubensgemeinschaft
Evangelische Johannesgemeinde
Evangelische Landeskirche
Evangelische Mission »Barmen«
Evangelisch-englische Kirche
Evangelische Pfingstgemeinde
Evangelischer Bund für deutsche Kirche
Evangelischer Bund religiöser Sozialisten
Evangelischer Ostpreußischer Gebetverein
Evangelischer Schafferbund (Sitz Hamburg)

Evangelische Protestanten
Evangelische Salemsgemeinde
Evangelische Trinitatisgemeinde
Evangelische Zwinglianer
Evangelisch-französische Gemeinde
Evangelisch-französische Reformierte
Evangelisch-freireformiert
Evangelisch-helvetische Kirche
Evangelisch-Johanneisch
Evangelisch-lutherisch-Böhmische
Evangelisch-Lutherische
Evangelisch-lutherische Bethlehems-Kirche
Evangelisch-lutherische Protestanten
Evangelisch-Lutherische (Prov. Hannover)
Evangelisch-lutherische Reformierte
Evangelisch-lutherische Zionsgemeinde
Evangelisch-lutherische Zionskirche
Evangelisch-protestantische Kirche der Pfalz
Evangelisch Reformierte
Evangelisch-religiös
Evangelisch-Unierte
Evangelisten
Französische Gemeinde
Französische Protestanten
Französisch-Evangelische
Französisch-Reformierte
Französisch-wallonische Gemeinde
Freie evangelische Landeskirche
Freie lutherische Jesuskirche in Berlin
Friedenskirche
Gemeinschaft des entschiedenen Christentums
Habsburger Protestanten
Hahn'sche Gemeinschaft
Hannover'sche Landeskirche
Helvetisches Bekenntnis
Helvetisch-Reformierte
Hessisch-Reformierte
High Church episcopal
High Church of England
Holländische Protestanten
Holländisch-Reformierte
Hugenotten
Irische Kirche
Italienische Protestanten
Jerusalemsgemeinde
Johannes Gemeinde
Jugendbund für entschiedenes Christentum
Jünger Christi
Jünger Jesu
Konformisten
Kongregationalisten
Lutherische
Lutherische (Hannover)
Lutherisch-evangelisch
Lutherisch-Reformierte
Michelianer
Nassauisch-Unierte
Neuprotestantische Kirchengemeinde
Niederdeutsch-Evangelische
Niederdeutsch-Reformierte
Niederländische Protestanten
Ostpreußische Gemeinschaft
Pfälzisch-Unierte
Pfingstbewegung
Pfingstgemeinde
Pfingstgemeinschaft
Pfingstgeschwister
Pietisten
Pommersche christliche Glaubensgemeinschaft
Presbyterianer
Preußische Landeskirche
Preußisch-Unierte
Protestanten
Protestantisch-englische Kirche
Protestantische Unionisten
Protestantisch-Reformierte
Psalmist
Reformierte
Reformierte (Altona)
Reformiert-Lutherische
Russische Protestanten
Schafferbund
Schottische Hochkirche
Schottische Presbyterianer
Schwedische Kirche
Schweizerisch-Reformierte
Schweizer National-Kirche
Stadtmissionsgesellschaft
St. Georgsbund
Süddeutsche Vereinigung
Türkische Protestanten
Unierte
Unierte Landeskirche
Unierte Protestanten
Uniert-Lutherische
Uniert-Reformierte
Unverändert Augsburger Bekenntnis
Verein für innere Mission
Waldenser
Wallonische
Zionsgemeinde
Zionspilgerin
Zwinglianer
Zwinglisch-Reformierte

## 2. Angehörige evangelischer Freikirchen

### a. Angehörige der evangelisch-lutherischen Freikirchen [2]

Altlutheraner, Altlutherische
Altlutheraner, zur Immanuelkirche gehörig
Anschargemeinde
Evangelisch-christliche Gemeinde
Evangelische-Altlutherische
Evangelische-Altlutherische (freie Gemeinde)
Evangelische Freikirche
Evangelische Gemeinde-Freikirche
Evangelisch-Lutherische (freie Gemeinde)
Evangelisch-lutherische Freikirche
Evangelisch-Lutherische, von der Landeskirche separierte
Freichristliche Christengemeinschaft
Freie Bekenntniskirche
Freie evangelische Bekenntniskirche »Zion«
Freie evangelisch-lutherische Bekenntniskirche
Freie evangelisch-lutherische Bekenntniskirche »St. Anschar«
Freikirchler »St. Anschar«
Freilutheraner
Freilutherische
Hannover'sche Freikirche
Hessische Renitenten
Lutherische Freikirche
Sächsische Freikirche
Separierte Dreieinigkeitskirche
Separiert-Evangelische
Separiert-evangelisch-Lutherische
Separiert-Lutherische
Zur Immanuelkirche gehörige Altlutheraner

### b. Angehörige evangelisch-reformierter Freikirchen [3]

(Altreformierte und Niedersächsische Konföderation)

Altreformierte
Evangelisch-niederländisch
Evangelisch-reformiert- Böhmische
Evangelisch-reformierte Freikirche (Hannover)
Evangelisch-reformierte niederländische Gemeinde
Freiprotestanten in Rheinhessen
Frei-Reformierte
Neu-Reformierte
Niederländische Gemeinde
Niederländisch-Reformierte
Reformierte Freiprotestanten
Reformierte in der Provinz Schleswig-Holstein
Reformierte Zwinglianer
Remonstranten
Remonstrantisch-Reformierte
Separiert-Reformierte
Vereinigt-Reformierte
Wallonisch-Reformierte

### c. Angehörige der Brüdergemeinde (Herrnhuter) und ihr nahestehender Religionsgesellschaften [4]

Böhmische Brüder
Böhmisch-Lutherische
Brüdergemeinde
Brüdergemeinde in Christo
Brüderkirche
Brüderversammlung
Christliche Brüdergemeinde
Deutsche Brüdergemeinde Herrnhut
Elberfelder Brüdergemeinde
Evangelisch-böhmisch-mährische Brüdergemeinde
Evangelische Brüdergemeinde
Evangelische Brüderkirche
Evangelische Brüderunität
Evangelisch-lutherische Brüderkirche
Evangelisch-lutherische Gemeinde böhmischer Exulanten
Evangelisch-reformierte Brüdergemeinde
Freie Brüdergemeinde »Bethanien«
Herrnhuter
Herrnhuter Brüdergemeinde
Inspirierte
Mährische Brüder
Mitglieder der Brüdergemeinde
Privilegierte Brüdergemeinde Korntal
Tschechische Brüderkirche
Union, Brüdergemeinde zu Prag

## 3. Angehörige sonstiger evangelischer Religionsgesellschaften

### a. Mennoniten [5]

Altmennoniten
Baptisten, taufgesinnte
Evangelische Mennoniten
Evangelisch-Taufgesinnte
Gemeinschaft evangelischer Taufgesinnter
Mennoniten
Taufgesinnte

### b. Baptisten [6]

Baptisten
Evangelische Baptisten
Gemeinde der Glaubenden in Christo
Gemeinde gläubig getaufter Christen
Gemeinschaft christlich Getaufter
Getaufte Christen
Gläubige in Christo
Haldaniden
Samenbaptisten
Täufer

### c. Methodisten [7]

Anhänger der evangelischen Gemeinschaft
Bischöfliche Methodistenkirche
Christliche Kirchengemeinschaft
Evangelische Bundesgemeinschaft
Evangelische Gemeinschaft
Evangelische Gesellschaft
Evangelische Methodisten
Freie evangelische Gemeinschaft
Freie Methodisten
Gottesgemeinschaft
Gottes Kind
Kinder Gottes Gemeinschaft
Methodisten
Methodistischer Reichsbrüderbund
Versammlung Jesu
Wesleyaner

### d. Angehörige des Neuapostolischen Bekenntnisses [8]

Allgemeine apostolische Mission
Altapostolische
Altapostolisch-katholisch
Apostelamt Jesu-Christi
Apostelamt Juda
Apostolische
Apostolische Brüdergemeinde
Apostolische Gemeinde
Apostolische Gemeinschaft
Apostolisch-Evangelische
Apostolisch-Katholische
Apostolisch-Lutherische
Apostolisch reformiert
Christlich-Apostolische
Christlicher Missionsbund
Evangelisch-Apostolische
Evangelisch-katholisch
Freiapostolische
Gemeinschaft der frommen Brüder
Irvingianer
Katholisch-Apostolisch
Neuapostolische
Neuapostolische Gemeinde
Reformiert-Apostolische
Reformiert-neuapostolisch

### e. Adventisten [9]

Adventisten
Adventisten vom 7. Tage
Adventsgemeinde
Adventsgemeindler vom 7. Tage
Evangelische Adventisten
Missionsgesellschaft der Sieben Tage Adventisten
Sabbatadventisten
Sabbatianer
Sabbatisten vom 7. Tage
Sieben Tage Adventisten

### f. Sonstige [10]

Amerikanische Christen (-Unitarier)
Amerikanische Kirche
Amerikanisch-Evangelische
Anhänger der Freikirche
Anhänger der Kirche Jesu Christi
Anhänger der Lehre der Heiligen Schrift
Anhänger der Lehre Jesu Christi
Brüder und Schwestern in Christo Jesu
Bund der Kämpfer für Glauben und Wahrheit
Christgermanisch
Christi Nachfolger
Christliche Dissidenten (-Darbysten)
Christliche Gemeinschaft »Philadelphia«
Christliche Mission
Christliche Vereinigung ernster Forscher von Diesseits und Jenseits, wahrer Anhänger der christlichen Kirchen der Johannischen Gemeinde
Christlich-Separierte
Christusgläubige
Church of Jesu Christi
Darbysten
Deutsch-Apostolische
Deutsche Glaubensgemeinschaft
Deutsche Kirche
Deutscher Tempel
Deutsch-evangelische Freikirche
Dissenters
Dissidenten, christliche (evangelische) -Darbysten
Dissidenten, gläubige
Doopsgesind (holl.) Gegner des Eides
Entschiedene Christengemeinschaft
Evangelische (außerkirchliche)
Evangelische Dissidenten
Evangelische Gemeinschaft (Freikirche)
Evangelische Gemeinschaft Philadelphia
Evangelische Jünger
Evangelische Masdasnan Tempel-Vereinigung
Evangelische Philadelphia Gemeinde
Evangelische Presbyterische
Evangelische Versammlung
Evangelisch-reorganisiert
Freie evangelische Kirche
Freie Kirche
Freie Religion, christlich
Freikirche evangelischer Gemeinschaft
Freitags Anhänger
Freunde evangelischer Freiheit
Gemeinde der neuen Kirche zu Berlin
Gemeinde der zehn Jungfrauen
Gemeinde Gottes
Gemeinde Hirt und Herde
Gemeinde in Christo
Gemeinde in Jesu
Gemeinschaft der Christen ohne Sonderbekenntnis
Gemeinschaft der freien Brüder
Gemeinschaft der Jünger Jesu
Gemeinschaft im Namen Jesu
Gemeinschaft Jesu Christi
Gesellschaft der Freunde
Glaubensgemeinschaft
Gläubige an Jesu
Gläubige christliche Gemeinde
Glieder des Leibes Christi (Dissidenten)
Hirt und Herde
Interkonfessionelle
Internationale Bibelvereinigung
Internationaler Verein ernster Bibelforscher
Jerusalemsfreunde-Templer
Jerusalems Templergemeinde
Kirchen der Johannischen Gemeinde
Kirchliche Dissidenten
Kirchliche Gemeinschaft
Lutherische Protestanten
Nazarener
Nazarener Neukirchler
Neuchristliche
Neugeborene Keuschheits-Christen-Gemeinde
Neu-Jerusalem
Otterbeinianer
Presbyterische
Puritaner
Quäker
Rappisten
Religion Jesu Christi
Renitente Kirche
Reorganisierte Kirche
Retter Mission
Tempelbrüder
Tempelgesellschaft
Tempelgesellschaft »Palästina«
Templer
Traktatgesellschaft
Unitarier
Universalisten
Urchristen
Verein ernster Bibelforscher
Verein freier Brüder in Christo
Wachturm und Bibel(traktat)gesellschaft
Was von Anfang war
Weinbrennerianer
Wiedertäufer

## B. Angehörige der römisch-katholischen Kirche [11]

(einschließlich der unierten Riten — griechisch-, armenisch-, syrisch-katholisch)

Allgemein-Katholische
Ambrosianisch-Katholische
Armenisch-Katholische
Griechisch-Katholische
Griechisch-Katholisch-Unierte
Katholische
Katholische Petruskirche
Koptisch-Katholische
Maroniten
Papisten
Polnisch-Katholische
Römisch-Katholische
Russisch-Katholische
Ruthenisch-Katholische
Salpeterer
Unierte Nestorianer
Uniert-Griechische

## C. Angehörige der griechisch-, russisch- und orientalisch-orthodoxen Kirchen [12]

Armenisch-Apostolische
Armenische
Armenisch-Griechische
Armenisch-Orthodoxe
Armeno-Gregorianer
Bulgarische Orthodoxe
Christlich gregorianisch
Freiorthodoxe
Gregorianer
Griechische
Griechisch-Katholisch-Orthodoxe
Griechisch-Orientalische
Griechisch-Orthodoxe
Griechisch-reformiert
Griechisch-Schismatische
Monophysiten
Nestorianer
Orientalische Kirche
Orientalische-Orthodoxe
Orthodoxe
Orthodox-Katholische
Ost-Orthodoxe
Prawoslawnyje (Rechtgläubige)
Rechtgläubige Griechisch-Katholische
Rechtgläubige Russen
Russische
Russische Kirche
Russisch-Orthodoxe
Russisch-Unierte
Ruthenische
Slawische Christen

## D. Altkatholiken und verwandte Religionsgesellschaften [13]

Altkatholische
Hussiten
Jansenisten
Katholisch-Reformierte
Mariawiten
Neukatholische
Russen (Mariawiten)
Tschechische Staatskirche

## E. Angehörige sonstiger christlicher Religionsgesellschaften [14]

Altes Evangelium (Altes Testament)
Altgläubige (Starowerzen)
Andersgläubige
Anhänger der Christian Science
Anhänger der Christlichen Wissenschaft
Apostelamt Juda Gemeinschaft des göttlichen Sozialismus
Apostelamt Juda St. Simon von Kana
Apostolische Gemeinde Juda
Bekenner der Offenbarung Christi
Bibelchristen
Bibelforscher
Bibelgläubige
Bibel- und Traktatgesellschaft
Biblisch
Biblische Glaubensgemeinschaft
Bund für deutsche Kirche
Chretiens, Christen
Christ
Christengemeinde
Christengemeinschaft
Christgläubige
Christian Science
Christ-Katholische
Christliche
Christliche Altgemeinde
Christliche, außerhalb der Landeskirche
Christliche Gemeinschaft »Tabor«
Christliche Konfession
Christliche Religion
Christliche Versammlung
Christliche Wissenschaft
Christlich-Freireligiöse
Christlich-pazifistisch
Deutsch-Katholiken (außer in Hessen)
Dissidenten, katholische
Dissidenten, kirchliche
Dowieaner
Elftausend Jungfrauen
Ernste Bibelforscher
Ernster Christ
Erste Kirche Christi, Wissenschaftler
Evangelische christliche Wissenschaft
Evangelische Gemeinde in Christo Jesu
Evangelische Reservierte
Evangelisch-Freikirchlich
Evangelisch-liberal
Evangelium Aeternum
Freie Christen
Freie christliche Gemeinde
Freie christliche Gemeinschaft
Freie christliche Religion
Freie evangelische Gemeinde
Freie Glaubensgemeinschaft der Engel Jehovas
Freikirchler
Freikonfessionelle
Freunde der Wahrheit für ernstes Bibelstudium
Gemeinde der Pfründner
Gemeinde Engel Jehova
Gemeinde freier Christen
Gemeinschaft protestantischer Freidenker
Gesellschaft Licht des Lebens
Gesundbeter (Anhänger der christlichen Wissenschaft)
Göttlicher Sozialismus
Heilige der letzten Tage (Mormonen)
Heilsarmee
Heilssoldaten
Katholische Dissidenten
Kirche Jesu Christi
Kirche Jesu Christi der Heiligen der letzten Tage (Mormonen)
Kirchliche Gemeinschaft
Lehre Christi
Lehre der heiligen Schrift

Lehre Jesu Christi
Liberale
Lorenzianer
Messias
Modernisten
Mormonen
Mystizismus
Obristen-Versammlung
Propheten-Stimme
Reformkatholiken
Religionsgesellschaft »Ekklesia«
Reorganisierte Kirche Jesu Christi
Russelianer
Scientiaten
Scientisten
Sektierer
Separatisten
The first Church of Christians Scientist's Boston
Traktatgesellschaft (Engel Jehova)
Vereinigung der Bibelforscher
Verein zur Ausbreitung des Ev. Gottes

## II. Israeliten [15]

Chassidim
Essäisch
Griechisch-mosaische
Hebräer
Israeliten
Israelitische Religionsgesellschaft
Juden
Jüdische Reformgemeinde
Jüdische Synagogengemeinde
Karaim
Liberales Judentum
Liberal-israelitisch
Liberal-jüdisch
Mosaische
Portugiesische Israeliten
Portugiesische Juden
Portugiesisch-mosaisch
Reformiert-Jüdische
Sefardische
Semiten
Semitische
Zionistisch mosaisch

## III. Angehörige anderer nichtchristlicher Religionsgesellschaften [16]

Anhänger der Vedenta-Lehre
Anhänger des Bobismus
Anhänger Zarathustras
Arabische
Brahmanen
Buddhisten
Chinesen
Feueranbeter-Parsen
Hindus
Islamiten
Japaner
Japanische Religion
Konfuzianer
Konfuzius
Mohammedaner
Moslemiten
Muhamedaner
Muselmänner
Muslemiten
Ottomanische
Parsen
Schink- oder Sonnenanbeter
Schintoisten
Shintoisten
Türkische
Zigeuner

## IV. Personen, die keiner Religionsgesellschaft der Gruppen I bis III, aber einer Vereinigung zur gemeinschaftlichen Pflege einer Weltanschauung angehören [17]

Alt-Arische Glaubensgemeinschaft
Anthroposophen
Anthroposophische Gesellschaft
Ario-Germanische Religion
Astrologische Gesellschaft in Deutschland
Bahaivereinigung
Bund der freien Maurer
Bund der freien Schulgemeinschaft
Bund der Konfessionslosen
Bund freier Menschen
Bund für Geistesfreiheit
Bund religiöser Sozialisten
Christliche Freidenker
Dadaist
Darwinianer
Deutscher Monistenbund
Deutsch-gläubige
Deutsch-gläubige Gemeinschaft
Deutsch-gläubige Gesellschaft
Deutsch-Katholiken in Hessen
Deutsch-Religiöse
Dissident Monist
Dissident Vereinigung
Ethik
Ethikale
Ethische Gesellschaft
Euphoristen
Evangelisch-Freie
Evangelisch-Freisinnige
Franzesco Fero
Freichristliche
Freidenker für Feuerbestattung
Freidenker (proletarische, kommunistische, Freidenkerverein, Freidenkerbund)
Freidenker Kultur-Kartell
Freie Gemeinde
Freie Religion
Freie Religionsgemeinde
Freie Religionsgemeinde Nordhausen
Freie Religionsgesellschaft
Freie Schulgemeinschaft-Gesellschaft
Frei-Evangelische
Freigeistige Gemeinschaft »Düsseldorf«
Freigeistiger Verein
Freigemeindler
Freigläubige
Freimaurer
Freiprotestanten
Freireligiöse
Freireligiös-Monistische
Freireligiös-Theosophische
Geistesstreiter
Gemeinschaft proletarischer Freidenker
Germanische Glaubensgemeinschaft
Germanische Glaubensgesellschaft
Glaubensgemeinschaft »Ugrino«
Guthelfgemeinde
Häckelianer
Häusserbund
Internationaler Missionsverein
Internationaler Versöhnungsbund
Internationale theosophische Verbrüderung
Internationale Verbrüderung
Jatho Gemeinde
Jogi Loge
Kampfbund der Atheisten
Loge
Masdasnan
Monisten (Monistenbund)
Monotheisten (Verein)
Neutheosophen
Philosophische Gesellschaft
Proletarische Freidenker
Reichsgemeinschaft »Neue Erde«
Rosenkreuzer Orden
Sondalistische Religion
Sozial
Sozialistische abstinente Wanderscharen
Spiritisten
Spiritualisten
Syndikalist
Theisten (Theistengesellschaft, Theistenverein usw.)
Theosophen
Theosophische Gesellschaft
Theosophischer Verein
Uhlichianer
Verein der Freidenker
Verein der Freidenker für Feuerbestattung
Vereinigung der Freunde von Religion und Völkerfrieden
Vereinigung der neuen Erziehung
Vereinigung für wahres Menschentum
Volksbund für Geistesfreiheit
Volkskunde
Weltanschauungsgemeinde
Weltanschauungsgemeinschaft
Weltanschauungslehre
Weltbund der Wissenden
Weltloge »Tanatra«

## V. Personen, die keiner Religionsgesellschaft und keiner Vereinigung zur gemeinschaftlichen Pflege einer Weltanschauung angehören [18]

Agnostiker
Anarchistisch-kommunistisch
Anhänger der Vernunftlehre
Anhänger der Wissenschaft
Antichristen
Atheisten
Aus der evangelisch-lutherischen Kirche ausgetreten
Aus der katholischen Kirche ausgeschieden
Aus der Kirche ausgetreten
Aus der Landeskirche Ausgeschiedene
Ausgetretene
Außerkirchliche
Bekenner der Wahrheit
Chinchu
Christen, keiner Religionsgemeinschaft angehörig
Christen ohne besondere Konfession
Christen ohne besonderes Bekenntnis
Christlich Freistehende
Christ ohne Benennung
Cogitanten
Deisten (ohne nähere Bezeichnung)
Dissidenten, freie
Dogmenlos
Eigene Konfession

Eigene Religion
Eigene Überzeugung
Einheitsglaube
Freidenker (ohne nähere Bezeichnung)
Freie Ansicht
Freie Dissidenten
Freie eigene Religionsmeinung
Freies Bekenntnis
Freie Weltanschauung
Fre, Freie
Freigeistige
Freisinnige
Glaubensfreie
Heiden
Idealisten
Interkonfessionelle
Irredentisten
Kalosophen
Keine Anschauung
Keine Religionsgesellschaft
Keiner Gemeinschaft angehörig
Keiner Konfession angehörig
Keiner Religion angehörig
Kein Glaube
Kein Glaubenszwang
Kirchenlose
Konfessionsfreie
Konfessionslose
Konfessionslos-Pantheistische
Lebenskunde
Monotheisten (ohne nähere Bezeichnung)
Moralisten
Morallehre
Naturalisten
Natur-Christ
Naturdenker
Natürliche Erkenntnisreligion
Neue Erde
Nichtchristen
Nicht christliche Gesellschaft
Nichtgetaufte
Nichtgläubige
Ohne Bekenntnis
Ohne Gemeinde
Ohne Gemeinschaft
Ohne Glauben
Ohne Glaubensbekenntnis
Ohne Gott
Ohne Konfession
Ohne Religion
Ohne Seligkeit
Okkultisten
Pantheisten
Philadelphen
Religionsfreie
Religionslose
Religiös eingestellt
Sextanten
Theisten (ohne nähere Bezeichnung)
Ungetaufte
Ungläubige
Vernunftgläubige
Vernunftlehre, Anhänger der
Wahrheitsfreunde
Weltanschauung
Weltliche
Wissenschaft, Anhänger der

## VI. Ohne Angabe [19]

(hierher wurden die Fälle gezählt, in denen aus irgendeinem Grunde eine Angabe nicht erlangt werden konnte, und einige Fälle, in denen die Angaben in den vorstehenden Gruppen nicht unterzubringen waren.)

# 2. Teil. Alphabetisches Verzeichnis der Religionsbenennungen

(Die angegebenen Nummern dienen zur Auffindung der Zugehörigkeit der Religionsbenennung zu der Religions- usw. Art im systematischen Verzeichnis und entsprechen den daselbst angegebenen Nummern in eckigen Klammern.)


## A

Adventisten ... 9
Adventisten vom 7. Tage ... 9
Adventsgemeinde ... 9
Adventsgemeindler vom 7. Tage ... 9
Agnostiker ... 18
Allgemeine apostolische Mission ... 8
Allgemein-Katholische ... 11
Altapostolische ... 8
Altapostolisch-katholisch ... 8
Alt-Arische Glaubensgemeinschaft ... 17
Altenglische ... 1
Altes Evangelium (Altes Testament) ... 14
Altevangelisch ... 1
Altgläubige (Starowerzen) ... 14
Altkatholische ... 13
Altlutheraner, Altlutherische ... 2
Altlutheraner, zur Immanuelkirche gehörig ... 2
Altmennoniten ... 5
Altpietisten ... 1
Altpreußisch-Unierte ... 1
Altreformierte ... 3
Ambrosianisch-Katholische ... 11
Amerikanische Christen (Unitarier) ... 10
Amerikanische Kirche ... 10
Amerikanisch-Evangelische ... 10
Anarchistisch-kommunistisch ... 18
Andersgläubige ... 14
Anglikaner ... 1
Anglikanisch-Katholische ... 1
Anhänger der Christian Science ... 14
Anhänger der christlichen Wissenschaft ... 14
Anhänger der englischen Hochkirche ... 1
Anhänger der englischen Kirche ... 1
Anhänger der evangelischen Gemeinschaft ... 7
Anhänger der evangelischen Trinitatisgemeinde ... 1
Anhänger der Freikirche ... 10
Anhänger der Kirche Jesu Christi ... 10
Anhänger der Lehre der Heiligen Schrift ... 10
Anhänger der Lehre Jesu Christi ... 10
Anhänger der Vedenta-Lehre ... 16
Anhänger der Vernunftlehre ... 18
Anhänger der Wissenschaft ... 18
Anhänger des Bobismus ... 16
Anhänger Zarathustras ... 16
Anschargemeinde ... 2
Anthroposophen ... 17
Anthroposophische Gesellschaft ... 17
Antichristen ... 18
Apostelamt Jesu-Christi ... 8
Apostelamt Juda ... 8
Apostelamt Juda Gemeinschaft des göttlichen Sozialismus ... 14
Apostelamt Juda St. Simon von Kana ... 14
Apostolische ... 8
Apostolische Brüdergemeinde ... 8
Apostolische Gemeinde ... 8
Apostolische Gemeinde Juda ... 14
Apostolische Gemeinschaft ... 8
Apostolisch-Evangelische ... 8
Apostolisch-Katholische ... 8
Apostolisch-Lutherische ... 8
Apostolisch-reformiert ... 8
Arabische ... 16
Ario-Germanische Religion ... 17
Armenisch-Apostolische ... 12
Armenische ... 12
Armenisch-Griechische ... 12
Armenisch-Katholische ... 11
Armenisch-Orthodoxe ... 12
Armeno-Gregorianer ... 12
Astrologische Gesellschaft in Deutschland ... 17
Atheisten ... 18
Auferstehungsgemeinde ... 1
Augsburger Bekenntnis ... 1
Augsburger Konfession ... 1
Aus der evangelisch-lutherischen Kirche ausgetreten ... 18
Aus der katholischen Kirche ausgeschieden ... 18
Aus der Kirche ausgetreten ... 18
Aus der Landeskirche Ausgeschiedene ... 18
Ausgetretene ... 18
Außerkirchliche ... 18

## B

Badische uniert-evangelische Kirche ... 1
Bahaivereinigung ... 17
Baptisten ... 6
Baptisten, taufgesinnte ... 5
Bekenner der Offenbarung Christi ... 14
Bekenner der Wahrheit ... 18
Berliner Russische Gemeinde der Evangeliumschristen ... 1
Berliner Stadtmissionsgemeinschaft »Johannistisch« ... 1
Bethlehemsgemeinde ... 1
Bibelchristen ... 14
Bibelforscher ... 14
Bibelgläubige ... 14
Bibel- und Traktatgesellschaft ... 14
Biblisch ... 14
Biblische Glaubensgemeinschaft ... 14
Bischöfliche Methodistenkirche ... 7
Bischöflich-englische Kirche ... 1
Böhmische Brüder ... 4
Böhmisch-Lutherische ... 4
Böhmisch-Reformierte ... 1
Brahmanen ... 16
Bremer Landeskirche ... 1
Brüdergemeinde ... 4
Brüdergemeinde in Christo ... 4
Brüderkirche ... 4
Brüderversammlung ... 4
Brüder und Schwestern in Christo Jesu ... 10
Buddhisten ... 16
Bulgarische Orthodoxe ... 12
Bund der freien Maurer ... 17
Bund der freien Schuigemeinschaft ... 17
Bund der Kämpfer für Glauben und Wahrheit ... 10
Bund der Konfessionslosen ... 17
Bund freier Menschen ... 17
Bund für deutsche Kirche ... 14
Bund für entschiedenes Christentum ... 1
Bund für Geistesfreiheit ... 17
Bund religiöser Sozialisten ... 17

## C

Calvinisten ... 1
Calvinistisch-Reformierte ... 1
Chassidim ... 15
Chinchu ... 18
Chinesen ... 16
Chretiens, Christen ... 14
Chrischona ... 1
Christ ... 14
Christengemeinde ... 1
Christengemeinde ... 14
Christengemeinschaft ... 1
Christengemeinschaft ... 14
Christen, keiner Religionsgemeinschaft angehörig ... 18
Christen ohne besondere Konfession ... 18
Christen ohne besonderes Bekenntnis ... 18
Christgermanisch ... 10
Christgläubige ... 14
Christian Science ... 14
Christi Nachfolger ... 10
Christ-Katholische ... 14
Christlich-Apostolische ... 8
Christliche ... 14
Christliche Allianz ... 1
Christliche Altgemeinde ... 14
Christliche, außerhalb der Landeskirche ... 14
Christliche Brüdergemeinde ... 4
Christliche Dissidenten (-Darbysten) ... 10
Christliche Freidenker ... 17
Christliche Freiheit ... 1
Christliche Gemeinschaft des Blaukreuzes ... 1
Christliche Gemeinschaft »Philadelphia« ... 10
Christliche Gemeinschaft »Tabor« ... 14
Christliche Glaubensgemeinschaft ... 1
Christliche Kirchengemeinschaft ... 7
Christliche Konfession ... 14
Christliche Mission ... 10
Christliche Religion ... 14
Christlicher Missionsbund ... 8
Christlich-Evangelische ... 1
Christliche Vereinigung ernster Forscher von Diesseits und Jenseits, wahrer Anhänger der christlichen Kirchen der Johannischen Gemeinde ... 10
Christliche Versammlung ... 14
Christliche Wissenschaft ... 14
Christlich-Freireligiöse ... 14
Christlich Freistehende ... 18
Christlich-gregorianisch ... 12
Christlich-Lutherische ... 1
Christlich-Orthodoxe ... 1
Christlich-pazifistisch ... 14
Christlich-Reformierte ... 1
Christlich-Separierte ... 10
Christ ohne Benennung ... 18
Christusgläubige ... 10
Church of England ... 1
Church of Ireland ... 1
Church of Jesu Christi ... 10
Cogitanten ... 18

## D

Dadaist ... 17
Dänische Freikirche ... 1
Dänische Kirchengemeinde ... 1
Dänisch-Evangelische ... 1
Dänisch-lutherisch ... 1
Darbysten ... 10
Darwinianer ... 17
Deisten (ohne nähere Bezeichnung) ... 18
Deutsch-Apostolische ... 10
Deutsche Brüdergemeinde Herrnhut ... 4
Deutsche Glaubensgemeinschaft ... 10
Deutsche Kirche ... 10
Deutsche Protestanten ... 1
Deutscher Monistenbund ... 17
Deutscher Tempel ... 10
Deutsch-Evangelische ... 1
Deutsch-evangelische Freikirche ... 10
Deutsch-evangelisch Reformierte ... 1
Deutsch-gläubige ... 17
Deutsch-gläubige Gemeinschaft ... 17
Deutsch-gläubige Gesellschaft ... 17
Deutsch-Katholiken in Hessen ... 17
Deutsch-Lutherische ... 1
Deutsch-Reformierte ... 1
Deutsch-Religiöse ... 17
Deutsch-Katholiken (außer in Hessen) ... 14
Dietrichianer ... 1
Dissenters ... 10
Dissidenten, christliche (evangelische)-Darbysten ... 10
Dissidenten (freie) ... 18
Dissidenten, gläubige ... 10
Dissidenten, katholische ... 14
Dissidenten, kirchliche ... 14
Dissident Monist ... 17
Dissident Vereinigung ... 17
Dogmenlos ... 18
Doopsgesind (holl.) Gegner des Eides ... 10
Dowieaner ... 14

## E

Ebenezer Gemeinde ... 1
Eglise Wallone ... 1
Eigene Konfession ... 18
Eigene Religion ... 18
Eigene Überzeugung ... 18
Einheitsglaube ... 18
Elberfelder Brüdergemeinde ... 4
Elftausend Jungfrauen ... 14
Englisch-bischöflich ... 1
Englische Evangelische ... 1
Englische Gemeinde ... 1
Englische Hochkirche ... 1
Englische Kirche ... 1

Englische Landeskirche ... 1
Englische Lutheraner ... 1
Englische Protestanten ... 1
Englische protestantische Kirche ... 1
Englische Staatskirche ... 1
Englisch-Katholische ... 1
Englisch-Reformierte ... 1
Englisch-Unierte ... 1
Entschiedene Christengemeinschaft ... 10
Episkopale ... 1
Ernste Bibelforscher ... 14
Ernster Christ ... 14
Erste Kirche Christi, Wissenschaftler ... 14
Essäisch ... 15
Ethik ... 17
Ethikale ... 17
Ethische Gesellschaft ... 17
Euphoristen ... 17
Evangelisch-Apostolische ... 8
Evangelisch-Augsburger ... 1
Evangelisch-Augsburger Bekenntnis ... 1
Evangelisch-böhmisch-mährische Brüdergemeinde ... 4
Evangelisch-calvinisch-Reformierte ... 1
Evangelisch-christliche Gemeinde ... 2
Evangelisch-deutsch-Reformierte ... 1
Evangelische ... 1
Evangelische Adventisten ... 9
Evangelisch-Altlutherische ... 2
Evangelisch-Altlutherische (freie Gemeinde) ... 2
Evangelische Anglikaner ... 1
Evangelische Augsburger Konfession ... 1
Evangelische (außerkirchliche) ... 10
Evangelische Baptisten ... 6
Evangelische Bethanien-Gemeinde ... 1
Evangelische Brüdergemeinde ... 4
Evangelische Brüderkirche ... 4
Evangelische Brüderunität ... 4
Evangelische Bundesgemeinschaft ... 7
Evangelische Christliche ... 1
Evangelische christliche Gemeinschaft ... 1
Evangelische christliche Wissenschaft ... 14
Evangelische Dissidenten ... 10
Evangelische Dom-Gemeinde ... 1
Evangelische Freikirche ... 2
Evangelische Gemeinde ... 1
Evangelische Gemeinde-Freikirche ... 2
Evangelische Gemeinde in Christo Jesu ... 14
Evangelische Gemeinschaft ... 7
Evangelische Gemeinschaft (Freikirche) ... 10
Evangelische Gemeinschaft Philadelphia ... 10
Evangelische Gesellschaft ... 7
Evangelische Glaubensgemeinschaft ... 1
Evangelische Johannisgemeinde ... 1
Evangelische Jünger ... 10
Evangelische Landeskirche ... 1
Evangelische Masdasnan Tempel-Vereinigung ... 10
Evangelische Mennoniten ... 5
Evangelische Methodisten ... 7
Evangelische Mission »Barmen« ... 1
Evangelisch-englische Kirche ... 1
Evangelische Pfingstgemeinde ... 1
Evangelische Philadelphia Gemeinde ... 10
Evangelische Presbyterische ... 10
Evangelische Protestanten ... 1
Evangelischer Bund für deutsche Kirche ... 1
Evangelischer Bund religiöser Sozialisten ... 1
Evangelische Reservierte ... 14
Evangelischer Ostpreußischer Gebetverein ... 1
Evangelischer Schafferbund (Sitz Hamburg) ... 1
Evangelische Salemsgemeinde ... 1
Evangelische Trinitatisgemeinde ... 1
Evangelische Versammlung ... 10
Evangelische Zwinglianer ... 1
Evangelisch-französische Gemeinde ... 1
Evangelisch-französische Reformierte ... 1
Evangelisch-Freie ... 17
Evangelisch-Freikirchlich ... 14
Evangelisch-freireformiert ... 1
Evangelisch-Freisinnige ... 17
Evangelisch-helvetische Kirche ... 1
Evangelisch-Johanneisch ... 1
Evangelisch-katholisch ... 8
Evangelisch-liberal ... 14
Evangelisch-lutherisch-Böhmische ... 1
Evangelisch-Lutherische ... 1
Evangelisch-lutherische Bethlehems-Kirche ... 1
Evangelisch-lutherische Brüderkirche ... 4
Evangelisch-Lutherische (freie Gemeinde) ... 2
Evangelisch-lutherische Freikirche ... 2
Evangelisch-lutherische Gemeinde böhmischer Exulanten ... 4
Evangelisch-lutherische Protestanten ... 1
Evangelisch-Lutherische (Prov. Hannover) ... 1
Evangelisch-lutherische Reformierte ... 1
Evangelisch-Lutherische, von der Landeskirche separierte ... 2
Evangelisch-lutherische Zionsgemeinde ... 1
Evangelisch-lutherische Zionskirche ... 1
Evangelisch-niederländisch ... 3
Evangelisch-protestantische Kirche der Pfalz ... 1
Evangelisch-reformiert-Böhmische ... 3
Evangelisch Reformierte ... 1
Evangelisch-reformierte Brüdergemeinde ... 4
Evangelisch-reformierte Freikirche (Hannover) ... 3
Evangelisch-reformierte niederländische Gemeinde ... 3
Evangelisch-religiös ... 1
Evangelisch-reorganisiert ... 10
Evangelisch-Taufgesinnte ... 5
Evangelisch-Unierte ... 1
Evangelisten ... 1
Evangelium Aeternum ... 14


## F


Feueranbeter-Parsen ... 16
Franzesco Fero ... 17
Französische Gemeinde ... 1
Französische Protestanten ... 1
Französisch-Evangelische ... 1
Französisch-Reformierte ... 1
Französisch-wallonische Gemeinde ... 1
Freiapostolische ... 8
Freichristliche ... 17
Freichristliche Christengemeinschaft ... 2
Freidenker für Feuerbestattung ... 17
Freidenker Kultur-Kartell ... 17
Freidenker (ohne nähere Bezeichnung) ... 18
Freidenker (proletarische, kommunistische, Freidenkerverein, Freidenkerbund) ... 17
Freie Ansicht ... 18
Freie Bekenntniskirche ... 2
Freie Brüdergemeinde »Bethanien« ... 4
Freie Christen ... 14
Freie christliche Gemeinde ... 14
Freie christliche Gemeinschaft ... 14
Freie christliche Religion ... 14
Freie Dissidenten ... 18
Freie eigene Religionsmeinung ... 18
Freie evangelische Bekenntniskirche »Zion« ... 2
Freie evangelische Gemeinde ... 14
Freie evangelische Gemeinschaft ... 7
Freie evangelische Kirche ... 10
Freie evangelische Landeskirche ... 1
Freie evangelisch-lutherische Bekenntniskirche ... 2
Freie evangelisch-lutherische Bekenntniskirche »St. Anschar« ... 2
Freie Gemeinde ... 17
Freie Glaubensgemeinschaft der Engel Jehovas ... 14
Freie Kirche ... 10
Freie lutherische Jesuskirche in Berlin ... 1
Freie Methodisten ... 7
Freie Religion ... 17
Freie Religion, christlich ... 10
Freie Religionsgemeinde ... 17
Freie Religionsgemeinde Nordhausen ... 17
Freie Religionsgesellschaft ... 17
Freies Bekenntnis ... 18
Freie Schulgemeinschaft-Gesellschaft ... 17
Frei-Evangelische ... 17
Freie Weltanschauung ... 18
Fre, Freie ... 18
Freigeistige ... 18
Freigeistige Gemeinschaft »Düsseldorf« ... 17
Freigeistiger Verein ... 17
Freigemeindler ... 14
Freigläubige ... 17
Freikirche evangelischer Gemeinschaft ... 10
Freikirchler ... 14
Freikirchler »St. Anschar« ... 2
Freikonfessionelle ... 14
Freilutheraner ... 2
Freilutherische ... 2
Freimaurer ... 17
Freiorthodoxe ... 12
Freiprotestanten ... 17
Freiprotestanten in Rheinhessen ... 3
Frei-Reformierte ... 3
Freireligiöse ... 17
Freireligiös-Monistische ... 17
Freireligiös-Theosophische ... 17
Freisinnige ... 18
Freitags Anhänger ... 10
Freunde der Wahrheit für ernstes Bibelstudium ... 14
Freunde evangelischer Freiheit ... 10
Friedenskirche ... 1


## G


Geistesstreiter ... 17
Gemeinde der Glaubenden in Christo ... 6
Gemeinde der neuen Kirche zu Berlin ... 10
Gemeinde der Pfründner ... 14
Gemeinde der zehn Jungfrauen ... 10
Gemeinde Engel Jehova ... 14
Gemeinde freier Christen ... 14
Gemeinde gläubig getaufter Christen ... 6
Gemeinde Gottes ... 10
Gemeinde Hirt und Herde ... 10
Gemeinde in Christo ... 10
Gemeinde in Jesu ... 10
Gemeinschaft christlich Getaufter ... 6
Gemeinschaft der Christen ohne Sonderbekenntnis ... 10
Gemeinschaft der freien Brüder ... 10
Gemeinschaft der frommen Brüder ... 8
Gemeinschaft der Jünger Jesu ... 10
Gemeinschaft des entschiedenen Christentums ... 1
Gemeinschaft evangelischer Taufgesinnter ... 5
Gemeinschaft im Namen Jesu ... 10
Gemeinschaft Jesu Christi ... 10
Gemeinschaft proletarischer Freidenker ... 17
Gemeinschaft protestantischer Freidenker ... 14
Germanische Glaubensgemeinschaft ... 17
Germanische Glaubensgesellschaft ... 17
Gesellschaft der Freunde ... 10
Gesellschaft Licht des Lebens ... 14
Gesundbeter (Anhänger der christlichen Wissenschaft) ... 14
Getaufte Christen ... 6
Glaubensfreie ... 18
Glaubensgemeinschaft ... 10
Glaubensgemeinschaft »Ugrino« ... 17
Gläubige an Jesu ... 10
Gläubige christliche Gemeinde ... 10
Gläubige in Christo ... 6
Glieder des Leibes Christi (Dissidenten) ... 10
Gottesgemeinschaft ... 7
Gottes Kind ... 7
Göttlicher Sozialismus ... 14
Gregorianer ... 12
Griechische ... 12
Griechisch-Katholische ... 11
Griechisch-Katholisch-Orthodoxe ... 12
Griechisch-Katholisch-Unierte ... 11
Griechisch-mosaische ... 15
Griechisch-Orientalische ... 12
Griechisch-Orthodoxe ... 12
Griechisch-reformiert ... 12
Griechisch-Schismatische ... 12
Guthelfgemeinde ... 17


## H


Habsburger Protestanten ... 1
Häckelianer ... 17
Hahn'sche Gemeinschaft ... 1
Haldaniden ... 6
Hannover'sche Freikirche ... 2
Hannover'sche Landeskirche ... 1
Häusserbund ... 17
Hebräer ... 15
Heiden ... 18
Heilige der letzten Tage (Mormonen) ... 14
Heilsarmee ... 14
Heilssoldaten ... 14
Helvetisches Bekenntnis ... 1
Helvetisch-Reformierte ... 1
Herrnhuter ... 4
Herrnhuter Brüdergemeinde ... 4
Hessische Renitenten ... 2
Hessisch-Reformierte ... 1
High Church episcopal ... 1
High Church of England ... 1
Hindus ... 16
Hirt und Herde ... 10

Holländische Protestanten ... 1
Holländisch-Reformierte ... 1
Hugenotten ... 1
Hussiten ... 13

## I

Idealisten ... 18
Inspirierte ... 4
Interkonfessionelle ... 10
Interkonfessionelle ... 18
Internationale Bibelvereinigung ... 10
Internationaler Missionsverein ... 17
Internationaler Verein ernster Bibelforscher ... 10
Internationaler Versöhnungs-Bund ... 17
Internationale theosophische Verbrüderung ... 17
Internationale Verbrüderung ... 17
Irische Kirche ... 1
Irredentisten ... 18
Irvingianer ... 8
Islamiten ... 16
Israeliten ... 15
Israelitische Religionsgesellschaft ... 15
Italienische Protestanten ... 1

## J

Jansenisten ... 13
Japaner ... 16
Japanische Religion ... 16
Jatho Gemeinde ... 17
Jerusalemsfreunde-Templer ... 10
Jerusalemsgemeinde ... 1
Jerusalems Templergemeinde ... 10
Jogi Loge ... 17
Johannes Gemeinde ... 1
Juden ... 15
Jüdische Reformgemeinde ... 15
Jüdische Synagogengemeinde ... 15
Jugendbund für entschiedenes Christentum ... 1
Jünger Christi ... 1
Jünger Jesu ... 1

## K

Kalosophen ... 18
Kampfbund der Atheisten ... 17
Karaim ... 15
Katholisch-Apostolisch ... 8
Katholische ... 11
Katholische Dissidenten ... 14
Katholische Petruskirche ... 11
Katholisch-Reformierte ... 13
Keine Anschauung ... 18
Keine Religionsgesellschaft ... 18
Keiner Gemeinschaft angehörig ... 18
Keiner Konfession angehörig ... 18
Keiner Religion angehörig ... 18
Kein Glaube ... 18
Kein Glaubenszwang ... 18
Kinder Gottes Gemeinschaft ... 7
Kirche Jesu Christi ... 14
Kirche Jesu Christi der Heiligen der letzten Tage (Mormonen) ... 14
Kirchen der Johannischen Gemeinde ... 10
Kirchenlose ... 18
Kirchliche Dissidenten ... 10
Kirchliche Gemeinschaft ... 10
Kirchliche Gemeinschaft ... 14
Konfessionsfreie ... 18
Konfessionslose ... 18
Konfessionslos-Pantheistische ... 18
Konformisten ... 1
Konfuzianer ... 16
Konfuzius ... 16
Kongregationalisten ... 1
Koptisch-Katholische ... 11

## L

Lebenskunde ... 18
Lehre Christi ... 14
Lehre der heiligen Schrift ... 14
Lehre Jesu Christi ... 14
Liberale ... 14
Liberales Judentum ... 15
Liberal-israelitisch ... 15
Liberal-jüdisch ... 15
Loge ... 17
Lorenzianer ... 14
Lutherische ... 1
Lutherische Freikirche ... 2
Lutherische (Hannover) ... 1
Lutherische Protestanten ... 10
Lutherisch-evangelisch ... 1
Lutherisch-Reformierte ... 1

## M

Mährische Brüder ... 4
Mariawiten ... 13
Maroniten ... 11
Masdasnan ... 17
Mennoniten ... 5
Messias ... 14
Methodisten ... 7
Methodistischer Reichsbrüderbund ... 7
Michelianer ... 1
Missionsgesellschaft der Sieben Tage Adventisten ... 9
Mitglieder der Brüdergemeinde ... 4
Modernisten ... 14
Mohammedaner ... 16
Monisten (Monistenbund) ... 17
Monophysiten ... 12
Monotheisten (ohne nähere Bezeichnung) ... 18
Monotheisten (Verein) ... 17
Moralisten ... 18
Morallehre ... 18
Mormonen ... 14
Mosaische ... 15
Moslemiten ... 16
Muhamedaner ... 16
Muselmänner ... 16
Muslemiten ... 16
Mystizismus ... 14

## N

Nassauisch-Unierte ... 1
Naturalisten ... 18
Natur Christ ... 18
Naturdenker ... 18
Natürliche Erkenntnisreligion ... 18
Nazarener ... 10
Nazarener Neukirchler ... 10
Nestorianer ... 12
Neuapostolische ... 8
Neuapostolische Gemeinde ... 8
Neuchristliche ... 10
Neue Erde ... 18
Neugeborene Keuschheits-Christen-Gemeinde ... 10
Neu-Jerusalem ... 10
Neukatholische ... 13
Neuprotestantische Kirchengemeinde ... 1
Neu-Reformierte ... 3
Neutheosophen ... 17
Niederdeutsch-Evangelische ... 1
Niederdeutsch-Reformierte ... 1
Niederländische Gemeinde ... 3
Niederländische Protestanten ... 1
Niederländisch-Reformierte ... 3
Nichtchristen ... 18
Nichtchristliche Gesellschaft ... 18
Nichtgetaufte ... 18
Nichtgläubige ... 18

## O

Obristen-Versammlung ... 14
Ohne Bekenntnis ... 18
Ohne Gemeinde ... 18
Ohne Gemeinschaft ... 18
Ohne Glauben ... 18
Ohne Glaubensbekenntnis ... 18
Ohne Gott ... 18
Ohne Konfession ... 18
Ohne Religion ... 18
Ohne Seligkeit ... 18
Okkultisten ... 18
Orientalische Kirche ... 12
Orientalische-Orthodoxe ... 12
Orthodoxe ... 12
Orthodox-Katholische ... 12
Ost-Orthodoxe ... 12
Ostpreußische Gemeinschaft ... 1
Otterbeinianer ... 10
Ottomanische ... 16

## P

Pantheisten ... 18
Papisten ... 11
Parsen ... 16
Pfälzisch-Unierte ... 1
Pfingstbewegung ... 1
Pfingstgemeinde ... 1
Pfingstgemeinschaft ... 1
Pfingstgeschwister ... 1
Philadelphen ... 18
Philosophische Gesellschaft ... 17
Pietisten ... 1
Polnisch-Katholische ... 11
Pommersche christliche Glaubensgemeinschaft ... 1
Portugiesische Israeliten ... 15
Portugiesische Juden ... 15
Portugiesisch-mosaisch ... 15
Prawoslawnyje (Rechtgläubige) ... 12
Presbyterianer ... 1
Presbyterische ... 10
Preußische Landeskirche ... 1
Preußisch-Unierte ... 1
Privilegierte Brüdergemeinde Korntal ... 4
Proletarische Freidenker ... 17
Propheten-Stimme ... 14
Protestanten ... 1
Protestantisch-englische Kirche ... 1
Protestantische Unionisten ... 1
Protestantisch-Reformierte ... 1
Psalmist ... 1
Puritaner ... 10

## Q

Quäker ... 10

## R

Rappisten ... 10
Rechtgläubige Griechisch-Katholische ... 12
Rechtgläubige Russen ... 12
Reformiert-Apostolische ... 8
Reformierte ... 1
Reformierte (Altona) ... 1
Reformierte Freiprotestanten ... 3
Reformierte in der Provinz Schleswig-Holstein ... 3
Reformierte Zwinglianer ... 3
Reformiert-Jüdische ... 15
Reformiert-Lutherische ... 1
Reformiert-neuapostolisch ... 8
Reformkatholiken ... 14
Reichsgemeinschaft »Neue Erde« ... 17
Religion Jesu Christi ... 10
Religionsfreie ... 18
Religionsgesellschaft »Ekklesia« ... 14
Religionslose ... 18
Religiös eingestellt ... 18
Remonstranten ... 3
Remonstrantisch-Reformierte ... 3
Renitente Kirche ... 10
Reorganisierte Kirche ... 10
Reorganisierte Kirche Jesu Christi ... 14
Retter Mission ... 10
Röhmisch-Katholische ... 11
Rosenkreuzer Orden ... 17
Russelianer ... 14
Russen (Mariawiten) ... 13
Russische ... 12
Russische Kirche ... 12
Russische Protestanten ... 1
Russisch-Katholische ... 11
Russisch-Orthodoxe ... 12
Russisch-Unierte ... 12
Ruthenische ... 12
Ruthenisch-Katholische ... 11

## S


Sabbatadventisten ... 9
Sabbatianer ... 9
Sabbatisten vom 7. Tage ... 9
Sächsische Freikirche ... 2
Salpeterer ... 11
Samenbaptisten ... 6
Schafferbund ... 1
Schink- oder Sonnenanbeter ... 16
Schintoisten ... 16
Schottische Hochkirche ... 1
Schottische Presbyterianer ... 1
Schwedische Kirche ... 1
Schweizerisch-Reformierte ... 1
Schweizer National-Kirche ... 1
Scientiaten ... 14
Scientisten ... 14
Sefardische ... 15
Sektierer ... 14
Semiten ... 15
Semitische ... 15
Separatisten ... 14
Separierte Dreieinigkeitskirche ... 2
Separiert-Evangelische ... 2
Separiert-evangelisch-Lutherische ... 2
Separiert-Lutherische ... 2
Separiert-Reformierte ... 3
Sextanten ... 18
Shintoisten ... 16
Sieben Tage Adventisten ... 9
Slawische Christen ... 12
Sondalistische Religion ... 17
Sozial ... 17
Sozialistische abstinente Wanderscharen ... 17
Spiritisten ... 17
Spiritualisten ... 17
Stadtmissionsgesellschaft ... 1
St. Georgsbund ... 1
Süddeutsche Vereinigung ... 1
Syndikalist ... 17


## T


Täufer ... 6
Taufgesinnte ... 5
Tschechische Brüderkirche ... 4
Tschechische Staatskirche ... 13
Tempelbrüder ... 10
Tempelgesellschaft ... 10
Tempelgesellschaft »Palästina« ... 10
Templer ... 10
The first Church of Christians Scientist's Boston ... 14
Theisten (ohne nähere Bezeichnung) ... 18
Theisten (Theistengesellschaft, Theistenverein usw.) ... 17
Theosophen ... 17
Theosophische Gesellschaft ... 17
Theosophischer Verein ... 17
Traktatgesellschaft ... 10
Traktatgesellschaft (Engel Jehova) ... 14
Türkische ... 16
Türkische Protestanten ... 1


## U


Uhlichianer ... 17
Ungetaufte ... 18
Ungläubige ... 18
Unierte ... 1
Unierte Landeskirche ... 1
Unierte Nestorianer ... 11
Unierte Protestanten ... 1
Uniert-Griechische ... 11
Uniert-Lutherische ... 1
Uniert-Reformierte ... 1
Union, Brüdergemeinde zu Prag ... 4
Unitarier ... 10
Universalisten ... 10
Unverändert Augsburger Bekenntnis ... 1
Urchristen ... 10


## V


Verein der Freidenker ... 17
Verein der Freidenker für Feuerbestattung ... 17
Vereinigung der Freunde von Religion und Völkerfrieden ... 17
Verein ernster Bibelforscher ... 10
Verein freier Brüder in Christo ... 10
Verein für innere Mission ... 1
Vereinigt-Reformierte ... 3
Vereinigung der Bibelforscher ... 14
Vereinigung der neuen Erziehung ... 17
Vereinigung für wahres Menschentum ... 17
Verein zur Ausbreitung des Ew. Gottes ... 14
Vernunftgläubige ... 18
Vernunftlehre, Anhänger der ... 18
Versammlung Jesu ... 7
Volksbund für Geistesfreiheit ... 17
Volkskunde ... 17


## W


Wachturm und Bibel(traktat)gesellschaft ... 10
Wahrheitsfreunde ... 18
Waldenser ... 1
Wallonische ... 1
Wallonisch-Reformierte ... 3
Was von Anfang war ... 10
Weinbrennerianer ... 10
Weltanschauung ... 18
Weltanschauungsgemeinde ... 17
Weltanschauungsgemeinschaft ... 17
Weltanschauungslehre ... 17
Weltbund der Wissenden ... 17
Weltliche ... 18
Weltloge »Tanatra« ... 17
Wesleyaner ... 7
Wiedertäufer ... 10
Wissenschaft, Anhänger der ... 18


## Z


Zigeuner ... 16
Zionistisch-mosaisch ... 15
Zionsgemeinde ... 1
Zionspilgerin ... 1
Zur Immanuelkirche gehörige Altlutheraner ... 2
Zwinglianer ... 1
Zwinglisch-Reformierte ... 1

# Tabellenwerk

# Fläche, Einwohnerzahl und Bevölkerungsentwicklung

## (Tatsächliche und natürliche Bevölkerungsentwicklung, Wanderungsbilanz 1910 bis 1925)

### Vorbemerkung

Die Nachweisungen werden für das **Reich**, die **Länder**, die **größeren und kleineren Verwaltungsbezirke** in folgender Anordnung gegeben:

Die **Vorspalte der Tabelle** bringt zunächst die Gebietseinteilung des Deutschen Reichs nach Ländern und größeren Verwaltungsbezirken. Die Länder sind nach der Größe der Einwohnerzahl geordnet. Innerhalb jedes Landes werden zuerst die Nachweisungen für die größeren Verwaltungsbezirke (Regierungsbezirke usw.) gebracht. Die Angaben für die übergeordneten Bezirke (Provinzen, Landesteile) erscheinen ebenso wie die Angaben für die Länder und schließlich für das Reich am Schlusse der zugehörigen größeren Verwaltungsbezirke.

Es folgen die Nachweisungen für die kleineren Verwaltungsbezirke (Kreise, Bezirksämter usw.). Diese Angaben sind nach größeren Verwaltungsbezirken gruppiert und innerhalb dieser Bezirke alphabetisch geordnet. Stadtkreise, kreisunmittelbare Städte usw. sind als solche besonders bezeichnet. Bei Landkreisen ist ein besonderer Hinweis nur dann gebracht, wenn durch gleiche Namen Verwechslungen möglich sind.

In Spalte 1 wird der Flächeninhalt der einzelnen Bezirke ausschließlich der Meeresteile, Haffe, Bodden u. dgl. nachgewiesen.

In den Spalten 2 bis 10 kommt die Einwohnerzahl der Bezirke nach Geschlechtern getrennt zur Nachweisung, und zwar die

Wohnbevölkerung am 16. Juni 1925,
ortsanwesende Bevölkerung am 16. Juni 1925,
ortsanwesende Bevölkerung am 1. Dezember 1910.

Die Angaben für das Jahr 1910 beziehen sich auf den Gebietsstand am 16. Juni 1925.

In den Spalten 11 bis 28 wird die Bevölkerungsentwicklung ebenfalls getrennt nach Geschlechtern zur Darstellung gebracht, und zwar in absoluten Zahlen in den Spalten 11 bis 19 und in Verhältniszahlen in den Spalten 20 bis 28. Die **tatsächliche Zu- oder Abnahme** der Wohnbevölkerung am 16. Juni 1925 gegenüber der ortsanwesenden Bevölkerung am 1. Dezember 1910 (Spalte 11 bis 13 bzw. 20 bis 22) wird nach ihren beiden Komponenten, Geburtenüberschuß und Wanderung, gegliedert.

Die Angaben über den **Geburtenüberschuß** (Spalte 14 bis 16 bzw. 23 bis 25) zeigen, in welchem Maße sich die Bevölkerung auf Grund der natürlichen Bevölkerungsentwicklung in dem Zeitraum vom 1. Dezember 1910 bis zum 16. Juni 1925 verändert hat.

Die Differenz zu der tatsächlichen Bevölkerungszu- bzw. -abnahme läßt den **Wanderungsgewinn oder -verlust** der einzelnen Gebiete erkennen (Spalte 17 bis 19 bzw. 26 bis 28). Die Nachweisungen über den Geburtenüberschuß und damit über die Wanderungsbilanz können nicht für alle Gebiete gebracht werden, da es nicht in allen Ländern möglich war, die Daten der laufenden Bevölkerungsstatistik nachträglich auf einen veränderten Gebietsstand umzurechnen.

In den Spalten 29 und 30 wird die **Bevölkerungsdichte** je Quadratkilometer in den Jahren 1925 (Wohnbevölkerung) und 1910 nachgewiesen.

### Abkürzungen

| | | |
|---|---|---|
| Kreisabtlg. | = | Kreisabteilung |
| Kreish. | = | Kreishauptmannschaft |
| Kreisunm. Stadt | = | kreisunmittelbare Stadt |
| Landhsch. | = | Landherrenschaft |
| Ldk.-Bez. | = | Landeskommissärbezirk |
| Lkr. | = | Landkreis |
| Prov. | = | Provinz |
| Reg.-Bez. | = | Regierungsbezirk |
| Stkr. | = | Stadtkreis |
| Verw.-Amt. | = | Verwaltungsamt |

| Lfde. Nr. | Länder und größere Verwaltungsbezirke | Fläche [1] am 16. Juni 1925 qkm | Wohnbevölkerung am 16. Juni 1925 | | | Ortsanwesende Bevölkerung | | | | | |
|---|---|---|---|---|---|---|---|---|---|---|---|
| | | | | | | am 16. Juni 1925 | | | am 1. Dezember 1910 nach dem Gebietsstand am 16. Juni 1925 | | |
| | | | insgesamt | männlich | weiblich | insgesamt | männlich | weiblich | insgesamt | männlich | weiblich |
| | | 1 | 2 | 3 | 4 | 5 | 6 | 7 | 8 | 9 | 10 |
| 1 | *Reg.-Bez. Königsberg* | *13 146,72* | *911 879* | *433 184* | *478 695* | *916 410* | *433 255* | *483 155* | *852 141* | *408 165* | *443 976* |
| 2 | » *Gumbinnen* | *9 397,02* | *539 778* | *262 433* | *277 345* | *544 422* | *262 996* | *281 426* | *527 327* | *259 026* | *268 301* |
| 3 | » *Allenstein* | *11 546,99* | *540 287* | *265 238* | *275 049* | *549 305* | *268 790* | *280 515* | *518 682* | *257 013* | *261 669* |
| 4 | » *Westpreußen* | *2 955,77* | *264 405* | *127 264* | *137 141* | *264 928* | *126 187* | *138 741* | *249 192* | *121 797* | *127 395* |
| 5 | Provinz Ostpreußen | 37 046,50 | 2 256 349 | 1 088 119 | 1 168 230 | 2 275 065 | 1 091 228 | 1 183 837 | 2 147 342 | 1 046 001 | 1 101 341 |
| 6 | Stadt Berlin | 878,40 | 4 024 165 | 1 848 859 | 2 175 306 | 3 929 527 | 1 807 067 | 2 122 460 | 3 734 258 | 1 777 962 | 1 956 296 |
| 7 | *Reg.-Bez. Potsdam* | *19 835,51* | *1 299 894* | *642 559* | *657 335* | *1 318 492* | *647 452* | *671 040* | *1 196 426* | *602 676* | *593 750* |
| 8 | » *Frankfurt* | *19 200,02* | *1 292 525* | *631 620* | *660 905* | *1 296 767* | *629 458* | *667 309* | *1 233 189* | *605 584* | *627 605* |
| 9 | Provinz Brandenburg | 39 035,53 | 2 592 419 | 1 274 179 | 1 318 240 | 2 615 259 | 1 276 910 | 1 338 349 | 2 429 615 | 1 208 260 | 1 221 355 |
| 10 | *Reg.-Bez. Stettin* | *12 085,71* | *951 176* | *463 197* | *487 979* | *969 136* | *468 585* | *500 551* | *871 925* | *429 363* | *442 562* |
| 11 | » *Köslin* | *14 107,99* | *680 664* | *331 377* | *349 287* | *694 152* | *337 090* | *357 062* | *621 861* | *305 492* | *316 369* |
| 12 | » *Stralsund* | *4 014,58* | *246 941* | *120 217* | *126 724* | *257 080* | *124 106* | *132 974* | *225 148* | *110 455* | *114 693* |
| 13 | Provinz Pommern | 30 208,28 | 1 878 781 | 914 791 | 963 990 | 1 920 368 | 929 781 | 990 587 | 1 718 934 | 845 310 | 873 624 |
| 14 | Provinz Grenzm. Posen-Westpreußen [2] | 7 695,24 | 332 485 | 161 862 | 170 623 | 337 351 | 163 818 | 173 533 | 310 114 | 152 059 | 158 055 |
| 15 | *Reg.-Bez. Breslau* | *12 998,90* | *1 897 172* | *888 047* | *1 009 125* | *1 906 590* | *889 426* | *1 017 164* | *1 815 087* | *859 668* | *955 419* |
| 16 | » *Liegnitz* | *13 616,93* | *1 235 156* | *588 141* | *647 015* | *1 252 489* | *593 559* | *658 930* | *1 176 583* | *566 129* | *610 454* |
| 17 | Provinz Niederschlesien | 26 615,83 | 3 132 328 | 1 476 188 | 1 656 140 | 3 159 079 | 1 482 985 | 1 676 094 | 2 991 670 | 1 425 797 | 1 565 873 |
| 18 | Provinz Oberschlesien [3] | 9 702,24 | 1 379 278 | 657 435 | 721 843 | 1 372 407 | 649 982 | 722 425 | 1 267 028 | 605 303 | 661 725 |
| 19 | *Reg.-Bez. Magdeburg* | *11 523,51* | *1 294 514* | *624 203* | *670 311* | *1 297 806* | *624 079* | *673 727* | *1 248 990* | *617 874* | *631 116* |
| 20 | » *Merseburg* | *10 216,43* | *1 412 694* | *691 606* | *721 088* | *1 416 249* | *690 730* | *725 519* | *1 309 510* | *646 548* | *662 962* |
| 21 | » *Erfurt* | *3 533,87* | *570 268* | *272 374* | *297 894* | *568 629* | *269 563* | *299 066* | *530 775* | *254 834* | *275 941* |
| 22 | Provinz Sachsen | 25 273,81 | 3 277 476 | 1 588 183 | 1 689 293 | 3 282 684 | 1 584 372 | 1 698 312 | 3 089 275 | 1 519 256 | 1 570 019 |
| 23 | Provinz Schleswig-Holstein [4] | 15 059,71 | 1 519 365 | 749 598 | 769 767 | 1 536 670 | 754 024 | 782 646 | 1 454 656 | 746 592 | 708 064 |
| 24 | *Reg.-Bez. Hannover* | *5 783,80* | *823 006* | *401 857* | *421 149* | *820 622* | *399 517* | *421 105* | *757 541* | *376 069* | *381 472* |
| 25 | » *Hildesheim* | *5 353,45* | *594 284* | *289 206* | *305 078* | *604 136* | *292 140* | *311 996* | *567 997* | *281 218* | *286 779* |
| 26 | » *Lüneburg* | *11 342,51* | *597 615* | *299 649* | *297 966* | *603 816* | *302 281* | *301 535* | *546 405* | *280 065* | *266 340* |
| 27 | » *Stade* | *6 787,89* | *456 007* | *229 315* | *226 692* | *456 112* | *227 485* | *228 627* | *429 355* | *218 381* | *210 974* |
| 28 | » *Osnabrück* | *6 204,28* | *429 190* | *212 745* | *216 445* | *432 023* | *213 452* | *218 571* | *376 607* | *189 482* | *187 125* |
| 29 | » *Aurich* | *3 111,70* | *290 517* | *143 827* | *146 690* | *298 605* | *146 750* | *151 855* | *273 957* | *142 255* | *131 702* |
| 30 | Provinz Hannover | 38 583,63 | 3 190 619 | 1 576 599 | 1 614 020 | 3 215 314 | 1 581 625 | 1 633 689 | 2 951 862 | 1 487 470 | 1 464 392 |
| 31 | *Reg.-Bez. Münster* [5] | *7 256,98* | *1 283 281* | *648 179* | *635 102* | *1 280 708* | *645 635* | *635 073* | *989 147* | *507 650* | *481 497* |
| | | 7 256,86 | 1 283 255 | 648 167 | 635 088 | 1 280 793 | 645 624 | 635 169 | 989 119 | 507 632 | 481 487 |
| 32 | » *Minden* | *5 265,53* | *806 571* | *394 622* | *411 949* | *817 222* | *399 304* | *417 918* | *736 051* | *367 066* | *368 985* |
| 33 | » *Arnsberg* [5] | *7 686,03* | *2 721 367* | *1 373 852* | *1 347 515* | *2 711 653* | *1 367 549* | *1 344 104* | *2 384 477* | *1 233 256* | *1 151 221* |
| | | 7 694,48 | 2 739 126 | 1 382 856 | 1 356 270 | 2 729 223 | 1 376 515 | 1 352 708 | 2 403 586 | 1 243 157 | 1 160 429 |
| 34 | Provinz Westfalen [5] | 20 208,54 | 4 811 219 | 2 416 653 | 2 394 566 | 4 809 583 | 2 412 488 | 2 397 095 | 4 109 675 | 2 107 972 | 2 001 703 |
| | | 20 216,89 | 4 828 952 | 2 425 645 | 2 403 307 | 4 827 238 | 2 421 443 | 2 405 795 | 4 128 756 | 2 117 855 | 2 010 901 |
| 35 | *Reg.-Bez. Kassel* | *10 084,98* | *1 092 298* | *530 399* | *561 899* | *1 099 399* | *530 820* | *568 579* | *1 008 053* | *493 154* | *514 899* |
| 36 | » *Wiesbaden* | *5 618,45* | *1 304 573* | *623 942* | *680 631* | *1 307 045* | *622 843* | *684 202* | *1 212 968* | *591 446* | *621 522* |
| 37 | Provinz Hessen-Nassau | 15 703,43 | 2 396 871 | 1 154 341 | 1 242 530 | 2 406 444 | 1 153 663 | 1 252 781 | 2 221 021 | 1 084 600 | 1 136 421 |
| 38 | *Reg.-Bez. Koblenz* | *6 208,40* | *792 574* | *385 099* | *407 475* | *804 764* | *389 378* | *415 386* | *753 301* | *375 219* | *378 082* |
| 39 | » *Düsseldorf* [5] | *5 496,40* | *3 866 119* | *1 911 965* | *1 954 154* | *3 847 270* | *1 901 519* | *1 945 751* | *3 433 735* | *1 742 158* | *1 691 577* |
| | | 5 488,05 | 3 848 386 | 1 902 973 | 1 945 413 | 3 829 615 | 1 892 564 | 1 937 051 | 3 414 654 | 1 732 275 | 1 682 379 |
| 40 | » *Köln* | *3 977,83* | *1 434 827* | *695 015* | *739 812* | *1 432 343* | *692 528* | *739 815* | *1 249 537* | *617 892* | *631 645* |
| 41 | » *Trier* [6] | *5 697,34* | *474 873* | *233 659* | *241 214* | *474 971* | *232 331* | *242 640* | *437 022* | *218 181* | *218 841* |
| 42 | » *Aachen* | *3 167,08* | *688 585* | *337 168* | *351 417* | *690 501* | *337 514* | *352 987* | *630 832* | *312 686* | *318 146* |
| 43 | Rheinprovinz [5] [6] | 24 547,05 | 7 256 978 | 3 562 906 | 3 694 072 | 7 249 849 | 3 553 270 | 3 696 579 | 6 504 427 | 3 266 136 | 3 238 291 |
| | | 24 538,70 | 7 239 245 | 3 553 914 | 3 685 331 | 7 232 194 | 3 544 315 | 3 687 879 | 6 485 346 | 3 256 253 | 3 229 093 |
| 44 | Hohenzollern [7] | 1 142,26 | 71 840 | 34 288 | 37 552 | 72 372 | 34 461 | 37 911 | 71 011 | 34 451 | 36 560 |
| I | Preußen [6] | 291 700,45 | 38 120 173 | 18 504 001 | 19 616 172 | 38 181 972 | 18 475 674 | 19 706 298 | 35 000 888 | 17 307 169 | 17 693 719 |
| 1 | *Reg.-Bez. Oberpfalz* | *9 657,48* | *629 262* | *303 379* | *325 883* | *632 046* | *304 411* | *327 635* | *599 461* | *293 306* | *306 155* |
| 2 | » *Oberfranken* | *7 506,63* | *757 515* | *362 834* | *394 681* | *761 088* | *363 559* | *397 529* | *733 137* | *357 944* | *375 193* |
| 3 | » *Mittelfranken* | *7 600,84* | *998 386* | *475 774* | *522 612* | *991 088* | *471 289* | *519 799* | *933 053* | *455 266* | *477 787* |
| 4 | » *Unterfranken* | *8 444,72* | *762 744* | *370 191* | *392 553* | *769 777* | *371 930* | *397 847* | *713 124* | *349 039* | *364 085* |
| 5 | Nordbayern | 33 209,67 | 3 147 907 | 1 512 178 | 1 635 729 | 3 153 999 | 1 511 189 | 1 642 810 | 2 978 775 | 1 455 555 | 1 523 220 |
| 6 | *Reg.-Bez. Oberbayern* | *16 682,65* | *1 684 766* | *807 704* | *877 062* | *1 704 869* | *815 525* | *889 344* | *1 511 952* | *741 935* | *770 017* |
| 7 | » *Niederbayern* | *10 744,65* | *755 769* | *364 060* | *391 709* | *757 918* | *364 689* | *393 229* | *724 331* | *354 649* | *369 682* |
| 8 | » *Schwaben* | *9 855,54* | *859 397* | *415 082* | *444 315* | *867 993* | *418 230* | *449 763* | *809 966* | *399 814* | *410 152* |
| 9 | Südbayern | 37 282,84 | 3 299 932 | 1 586 846 | 1 713 086 | 3 330 780 | 1 598 444 | 1 732 336 | 3 046 249 | 1 496 398 | 1 549 851 |
| 10 | Pfalz [6] | 5 503,96 | 931 755 | 454 833 | 476 922 | 926 810 | 449 861 | 476 949 | 857 213 | 423 845 | 433 368 |
| II | Bayern [6] | 75 996,47 | 7 379 594 | 3 553 857 | 3 825 737 | 7 411 589 | 3 559 494 | 3 852 095 | 6 882 237 | 3 375 798 | 3 506 439 |
| 1 | *Kreish. Dresden* | *4 336,86* | *1 393 026* | *657 418* | *735 608* | *1 391 385* | *655 011* | *736 374* | *1 350 287* | *646 274* | *704 013* |
| 2 | » *Leipzig* | *3 566,25* | *1 307 312* | *626 539* | *680 773* | *1 292 384* | *619 565* | *672 819* | *1 234 623* | *605 714* | *628 909* |
| 3 | » *Chemnitz* | *2 073,29* | *976 079* | *465 834* | *510 245* | *972 380* | *463 911* | *508 469* | *920 542* | *445 611* | *474 932* |
| 4 | » *Zwickau* | *2 546,81* | *854 748* | *402 270* | *452 478* | *858 054* | *403 205* | *454 849* | *857 659* | *420 576* | *437 083* |
| 5 | » *Bautzen* | *2 469,73* | *461 155* | *220 036* | *241 125* | *465 709* | *222 883* | *242 826* | *443 549* | *215 728* | *227 821* |
| III | Sachsen | 14 992,94 | 4 992 320 | 2 372 091 | 2 620 229 | 4 979 912 | 2 364 575 | 2 615 337 | 4 806 661 | 2 323 903 | 2 482 758 |

[1] Ausschließlich der Meeresteile, Haffe, Bodden u. dgl. — [2] Zugleich Reg.-Bez. Schneidemühl. — [3] Zugleich Reg.-Bez. Oppeln. — [4] Zugleich Reg.-Bez. Schleswig. — [5] Bei den durch das Gesetz vom 26. Februar 1926 die Angaben für den alten Gebietsstand nachgewiesen. Die Angaben über den Geburtenüberschuß und die Wanderungsbilanz konnten nur für den alten Gebietsstand ermittelt werden. — [6] Ohne Saargebiet. — [7] Zugleich Reg.-Bez.

| Zu- oder Abnahme (—) der Wohnbevölkerung am 16. Juni 1925 gegenüber der ortsanwesenden Bevölkerung am 1. Dezember 1910 | | | Geburtenüberschuß vom 1. Dezember 1910 bis 16. Juni 1925 | | | Bevölkerungs-Zu- oder -Abnahme (—) durch Wanderungen (Zu- oder Wegzüge) | | | Bevölkerungs-Zu- oder -Abnahme (—) vom 1. Dezember 1910 bis 16. Juni 1925 in v. H. der ortsanwesenden Bevölkerung am 1. Dezember 1910 | | | | | | | | | Auf 1 qkm kommen Einwohner | |
|---|---|---|---|---|---|---|---|---|---|---|---|---|---|---|---|---|---|---|---|---|
| | | | | | | | | | überhaupt | | | durch Geburtenüberschuß | | | durch Wanderungen | | | am 16. 6. 1925 | am 1. 12. 1910 |
| insgesamt | männlich | weiblich | insgesamt | männlich | weiblich | insgesamt | männlich | weiblich | insgesamt | männlich | weiblich | insgesamt | männlich | weiblich | insgesamt | männlich | weiblich | Wohnbevölkerung | Ortsanw. Bevölkerung |
| 11 | 12 | 13 | 14 | 15 | 16 | 17 | 18 | 19 | 20 | 21 | 22 | 23 | 24 | 25 | 26 | 27 | 28 | 29 | 30 |
| *59 738* | *25 019* | *34 719* | *75 371* | *29 967* | *45 404* | *— 15 633* | *— 4 948* | *— 10 685* | *7,91* | *6,13* | *7,82* | *8,84* | *7,34* | *10,23* | *— 1,83* | *— 1,21* | *— 2,41* | *69,36* | *64,82* |
| *12 451* | *3 407* | *9 044* | *45 358* | *16 705* | *28 653* | *— 32 907* | *— 13 298* | *— 19 609* | *2,36* | *1,32* | *3,37* | *8,60* | *6,45* | *10,68* | *— 6,24* | *— 5,13* | *— 7,31* | *57,44* | *56,12* |
| *— 21 605* | *— 8 225* | *— 13 380* | *71 505* | *29 171* | *42 334* | *— 49 900* | *— 20 946* | *— 28 954* | *— 4,17* | *— 3,20* | *— 5,11* | *13,79* | *11,35* | *16,18* | *— 9,62* | *— 8,15* | *— 11,07* | *46,79* | *44,92* |
| *— 15 213* | *— 5 467* | *— 9 746* | *28 364* | *11 657* | *16 707* | *— 13 151* | *— 6 190* | *— 6 961* | *— 6,10* | *— 4,49* | *— 7,65* | *11,38* | *9,57* | *13,11* | *— 5,28* | *— 5,08* | *— 5,46* | *89,45* | *84,31* |
| 109 007 | 42 118 | 66 889 | 220 598 | 87 500 | 133 098 | — 111 591 | — 45 382 | — 66 209 | 5,08 | 4,03 | 6,07 | 10,27 | 8,37 | 12,09 | — 5,20 | — 4,34 | — 6,01 | 60,91 | 57,96 |
| 289 907 | 70 897 | 219 010 | — 82 361 | — 80 952 | — 1 409 | 372 268 | 151 849 | 220 419 | 7,76 | 3,99 | 11,20 | — 2,21 | — 4,55 | — 0,07 | 9,97 | 8,54 | 11,27 | 4 581,24 | 4 251,20 |
| *103 468* | *39 883* | *63 585* | *7 552* | *— 9 951* | *17 503* | *95 916* | *49 834* | *46 082* | *8,65* | *6,62* | *10,71* | *0,63* | *— 1,65* | *2,95* | *8,02* | *8,27* | *7,76* | *65,53* | *60,32* |
| *59 336* | *26 036* | *33 300* | *29 409* | *948* | *28 461* | *29 927* | *25 088* | *4 839* | *4,81* | *4,30* | *5,31* | *2,38* | *0,16* | *4,53* | *2,43* | *4,14* | *0,77* | *67,32* | *64,23* |
| 162 804 | 65 919 | 96 885 | 36 961 | — 9 003 | 45 964 | 125 843 | 74 922 | 50 921 | 6,70 | 5,46 | 7,93 | 1,52 | — 0,75 | 3,76 | 5,18 | 6,20 | 4,17 | 66,41 | 62,24 |
| *79 251* | *33 834* | *45 417* | *41 678* | *9 594* | *32 084* | *37 573* | *24 240* | *13 333* | *9,09* | *7,88* | *10,26* | *4,78* | *2,23* | *7,25* | *4,31* | *5,65* | *3,01* | *78,70* | *72,15* |
| *58 803* | *25 885* | *32 918* | *64 562* | *24 684* | *39 878* | *— 5 759* | *1 201* | *— 6 960* | *9,46* | *8,47* | *10,40* | *10,38* | *8,08* | *12,60* | *— 0,93* | *0,39* | *— 2,20* | *48,25* | *44,08* |
| *21 793* | *9 762* | *12 031* | *16 670* | *5 843* | *10 827* | *5 123* | *3 919* | *1 204* | *9,68* | *8,84* | *10,49* | *7,40* | *5,29* | *9,44* | *2,28* | *3,55* | *1,05* | *61,51* | *56,08* |
| 159 847 | 69 481 | 90 366 | 122 910 | 40 121 | 82 789 | 36 937 | 29 360 | 7 577 | 9,30 | 8,22 | 10,34 | 7,15 | 4,75 | 9,48 | 2,15 | 3,47 | 0,87 | 62,19 | 56,90 |
| 22 371 | 9 803 | 12 568 | 31 578 | 13 259 | 18 309 | — 9 207 | — 3 466 | — 5 741 | 7,21 | 6,45 | 7,95 | 10,18 | 8,73 | 11,58 | — 2,97 | — 2,28 | — 3,63 | 43,21 | 40,30 |
| *82 085* | *28 379* | *53 706* | *90 628* | *32 979* | *57 649* | *— 8 543* | *— 4 600* | *— 3 943* | *4,52* | *3,30* | *5,82* | *4,99* | *3,84* | *6,03* | *— 0,47* | *— 0,54* | *— 0,41* | *145,95* | *139,63* |
| *58 573* | *22 012* | *36 561* | *48 836* | *15 423* | *33 413* | *9 737* | *6 589* | *3 148* | *4,98* | *3,89* | *5,99* | *4,15* | *2,72* | *5,47* | *0,83* | *1,16* | *0,52* | *90,71* | *86,41* |
| 140 658 | 50 391 | 90 267 | 139 464 | 48 402 | 91 062 | 1 194 | 1 989 | — 795 | 4,70 | 3,53 | 5,76 | 4,66 | 3,39 | 5,82 | 0,04 | 0,14 | — 0,05 | 117,69 | 112,40 |
| 112 250 | 52 132 | 60 118 | 150 325 | 65 153 | 85 172 | — 38 075 | — 13 021 | — 25 054 | 8,86 | 8,61 | 9,09 | 11,86 | 10,76 | 12,87 | — 3,01 | — 2,15 | — 3,79 | 142,16 | 130,59 |
| *45 524* | *6 329* | *39 195* | *49 195* | *9 761* | *39 434* | *— 3 671* | *— 3 432* | *— 239* | *3,64* | *1,02* | *6,21* | *3,94* | *1,58* | *6,25* | *— 0,29* | *— 0,56* | *— 0,04* | *112,34* | *108,39* |
| *103 184* | *45 058* | *58 126* | *110 667* | *37 309* | *73 358* | *— 7 483* | *7 749* | *— 15 232* | *7,88* | *6,97* | *8,77* | *8,45* | *5,77* | *11,07* | *— 0,57* | *1,20* | *— 2,30* | *138,28* | *128,18* |
| *39 493* | *17 540* | *21 953* | *42 691* | *17 777* | *24 914* | *— 3 198* | *— 237* | *— 2 961* | *7,44* | *6,88* | *7,96* | *8,04* | *6,98* | *9,03* | *— 0,60* | *— 0,09* | *— 1,07* | *161,37* | *150,20* |
| 188 201 | 68 927 | 119 274 | 202 553 | 64 847 | 137 706 | — 14 352 | 4 080 | — 18 432 | 6,09 | 4,54 | 7,60 | 6,56 | 4,27 | 8,77 | — 0,46 | 0,27 | — 1,17 | 129,68 | 122,23 |
| 64 709 | 3 006 | 61 703 | 104 367 | 28 598 | 75 769 | — 39 658 | — 25 592 | — 14 066 | 4,45 | 0,40 | 8,71 | 7,17 | 3,83 | 10,70 | — 2,73 | — 3,43 | — 1,99 | 100,89 | 96,59 |
| *65 465* | *25 788* | *39 677* | *32 640* | *7 475* | *25 165* | *32 825* | *18 313* | *14 512* | *8,64* | *6,86* | *10,40* | *4,31* | *1,99* | *6,60* | *4,33* | *4,87* | *3,80* | *142,30* | *130,98* |
| *26 287* | *7 988* | *18 299* | *32 735* | *10 563* | *22 172* | *— 6 448* | *— 2 575* | *— 3 873* | *4,63* | *2,84* | *6,38* | *5,76* | *3,76* | *7,73* | *— 1,14* | *— 0,92* | *— 1,35* | *111,01* | *106,10* |
| *51 210* | *19 584* | *31 626* | *38 021* | *10 077* | *27 944* | *13 189* | *9 507* | *3 682* | *9,37* | *6,99* | *11,87* | *6,96* | *3,60* | *10,49* | *2,41* | *3,39* | *1,38* | *52,69* | *48,17* |
| *26 652* | *10 934* | *15 718* | *44 892* | *16 368* | *28 524* | *— 18 240* | *— 5 434* | *— 12 806* | *6,21* | *5,01* | *7,45* | *10,46* | *7,50* | *13,52* | *— 4,25* | *— 2,49* | *— 6,07* | *67,18* | *63,25* |
| *52 583* | *23 263* | *29 320* | *53 872* | *22 049* | *31 823* | *— 1 289* | *1 214* | *— 2 503* | *13,96* | *12,28* | *15,67* | *14,30* | *11,64* | *17,01* | *— 0,34* | *0,64* | *— 1,34* | *69,18* | *60,70* |
| *16 560* | *1 572* | *14 988* | *35 575* | *14 681* | *20 894* | *— 19 015* | *— 13 109* | *— 5 906* | *6,04* | *1,11* | *11,38* | *12,99* | *10,32* | *15,86* | *— 6,94* | *— 9,22* | *— 4,48* | *93,36* | *88,04* |
| 238 757 | 89 129 | 149 628 | 237 735 | 81 213 | 156 522 | 1 022 | 7 916 | — 6 894 | 8,09 | 5,99 | 10,22 | 8,05 | 5,46 | 10,69 | 0,03 | 0,53 | — 0,47 | 82,69 | 76,51 |
| *294 134* | *140 529* | *153 605* | . | . | . | . | . | . | *29,74* | *27,68* | *31,90* | . | . | . | . | . | . | *176,83* | *136,30* |
| 294 136 | 140 535 | 153 601 | 228 585 | 100 681 | 127 904 | 65 551 | 39 854 | 25 697 | 29,74 | 27,68 | 31,90 | 23,11 | 19,83 | 26,56 | 6,63 | 7,85 | 5,34 | 176,83 | 136,30 |
| *70 520* | *27 556* | *42 964* | *80 312* | *33 478* | *46 834* | *— 9 792* | *— 5 922* | *— 3 870* | *9,58* | *7,51* | *11,64* | *10,91* | *9,12* | *12,69* | *— 1,33* | *— 1,61* | *— 1,05* | *153,18* | *139,79* |
| *336 890* | *140 596* | *196 294* | . | . | . | . | . | . | *14,13* | *11,40* | *17,05* | . | . | . | . | . | . | *354,07* | *310,24* |
| 335 540 | 139 699 | 195 841 | 377 278 | 149 907 | 227 371 | — 41 738 | — 10 208 | — 31 530 | 13,96 | 11,24 | 16,88 | 15,70 | 12,06 | 19,59 | — 1,74 | — 0,82 | — 2,72 | 355,99 | 312,38 |
| 701 544 | 308 681 | 392 863 | . | . | . | . | . | . | 17,07 | 14,64 | 19,63 | . | . | . | . | . | . | 238,08 | 203,36 |
| 700 196 | 307 790 | 392 406 | 686 175 | 284 066 | 402 109 | 14 021 | 23 724 | — 9 703 | 16,96 | 14,53 | 19,51 | 16,62 | 13,41 | 20,00 | 0,34 | 1,12 | — 0,48 | 238,86 | 204,22 |
| *84 245* | *37 245* | *47 000* | *95 831* | *42 302* | *53 529* | *— 11 586* | *— 5 057* | *— 6 529* | *8,36* | *7,55* | *9,13* | *9,51* | *8,58* | *10,40* | *— 1,15* | *— 1,03* | *— 1,27* | *108,31* | *99,96* |
| *91 605* | *32 496* | *59 109* | *55 367* | *14 718* | *40 649* | *36 238* | *17 778* | *18 460* | *7,35* | *5,49* | *9,51* | *4,56* | *2,49* | *6,54* | *2,99* | *3,01* | *2,97* | *232,19* | *215,89* |
| 175 850 | 69 741 | 106 109 | 151 198 | 57 020 | 94 178 | 24 652 | 12 721 | 11 931 | 7,92 | 6,43 | 9,34 | 6,81 | 5,26 | 8,29 | 1,11 | 1,17 | 1,05 | 152,63 | 141,44 |
| *39 273* | *9 880* | *29 393* | *59 925* | *22 017* | *37 908* | *— 20 652* | *— 12 137* | *— 8 515* | *5,21* | *2,63* | *7,77* | *7,95* | *5,87* | *10,03* | *— 2,74* | *— 3,23* | *— 2,25* | *127,66* | *121,34* |
| *432 384* | *169 807* | *262 577* | . | . | . | . | . | . | *12,59* | *9,75* | *15,52* | . | . | . | . | . | . | *703,39* | *624,72* |
| 433 732 | 170 698 | 263 034 | 380 630 | 142 592 | 238 038 | 53 102 | 28 106 | 24 996 | 12,70 | 9,85 | 15,63 | 11,15 | 8,23 | 14,15 | 1,56 | 1,62 | 1,49 | 701,23 | 622,20 |
| *185 290* | *77 123* | *108 167* | *109 266* | *40 452* | *68 814* | *76 024* | *36 671* | *39 353* | *14,83* | *12,48* | *17,12* | *8,74* | *6,55* | *10,89* | *6,08* | *5,93* | *6,23* | *360,71* | *314,13* |
| *37 851* | *15 478* | *22 373* | *56 302* | *24 891* | *31 411* | *— 18 451* | *— 9 413* | *— 9 038* | *8,66* | *7,09* | *10,22* | *12,88* | *11,41* | *14,35* | *— 4,22* | *— 4,31* | *— 4,13* | *83,35* | *76,71* |
| *57 753* | *24 482* | *33 271* | *58 457* | *22 839* | *35 618* | *— 704* | *1 643* | *— 2 347* | *9,16* | *7,83* | *10,46* | *9,27* | *7,30* | *11,20* | *— 0,11* | *0,53* | *— 0,74* | *217,42* | *199,18* |
| 752 551 | 296 770 | 455 781 | . | . | . | . | . | . | 11,57 | 9,09 | 14,07 | . | . | . | . | . | . | 295,64 | 264,98 |
| 753 899 | 297 661 | 456 238 | 664 580 | 252 791 | 411 789 | 89 319 | 44 870 | 44 449 | 11,62 | 9,14 | 14,13 | 10,25 | 7,76 | 12,75 | 1,38 | 1,38 | 1,38 | 295,01 | 264,29 |
| 829 | — 163 | 992 | 2 088 | 201 | 1 887 | — 1 259 | — 364 | — 895 | 1,17 | — 0,47 | 2,71 | 2,94 | 0,58 | 5,16 | — 1,77 | — 1,06 | — 2,45 | 62,89 | 62,17 |
| 3 119 285 | 1 196 832 | 1 922 453 | 2 668 171 | 933 226 | 1 734 945 | 451 114 | 263 606 | 187 508 | 8,91 | 6,92 | 10,87 | 7,62 | 5,39 | 9,81 | 1,29 | 1,52 | 1,06 | 130,68 | 119,99 |
| *29 801* | *10 073* | *19 728* | *64 722* | *27 786* | *36 936* | *— 34 921* | *— 17 713* | *— 17 208* | *4,97* | *3,43* | *6,44* | *10,80* | *9,47* | *12,06* | *— 5,83* | *— 6,04* | *— 5,62* | *65,16* | *62,07* |
| *24 378* | *4 890* | *19 488* | *58 249* | *22 765* | *35 484* | *— 33 871* | *— 17 875* | *— 15 996* | *3,33* | *1,37* | *5,19* | *7,95* | *6,36* | *9,46* | *— 4,62* | *— 4,99* | *— 4,26* | *100,91* | *97,67* |
| *65 333* | *20 508* | *44 825* | *60 319* | *22 626* | *37 693* | *5 014* | *— 2 118* | *7 132* | *7,00* | *4,50* | *9,38* | *6,46* | *4,97* | *7,89* | *0,54* | *— 0,47* | *1,49* | *131,35* | *122,76* |
| *49 620* | *21 152* | *28 468* | *59 851* | *24 499* | *35 352* | *— 10 231* | *— 3 347* | *— 6 884* | *6,96* | *6,06* | *7,82* | *8,39* | *7,02* | *9,71* | *— 1,43* | *— 0,96* | *— 1,89* | *90,32* | *84,45* |
| 169 132 | 56 623 | 112 509 | 243 141 | 97 676 | 145 465 | — 74 009 | — 41 053 | — 32 956 | 5,68 | 3,89 | 7,39 | 8,16 | 6,71 | 9,55 | — 2,48 | — 2,82 | — 2,16 | 94,79 | 89,70 |
| *172 814* | *65 769* | *107 045* | *90 413* | *31 834* | *58 579* | *82 401* | *33 935* | *48 466* | *11,43* | *8,86* | *13,90* | *5,98* | *4,29* | *7,61* | *5,45* | *4,57* | *6,29* | *100,99* | *90,63* |
| *31 438* | *9 411* | *22 027* | *77 644* | *32 451* | *45 193* | *— 46 206* | *— 23 040* | *— 23 166* | *4,34* | *2,65* | *5,96* | *10,72* | *9,15* | *12,22* | *— 6,38* | *— 6,50* | *— 6,27* | *70,34* | *67,41* |
| *49 431* | *15 268* | *34 163* | *63 157* | *23 640* | *39 517* | *— 13 726* | *— 8 372* | *— 5 354* | *6,10* | *3,82* | *8,33* | *7,80* | *5,91* | *9,63* | *— 1,69* | *— 2,09* | *— 1,31* | *87,20* | *82,18* |
| 253 683 | 90 448 | 163 235 | 231 214 | 87 925 | 143 289 | 22 469 | 2 523 | 19 945 | 8,33 | 6,04 | 10,53 | 7,59 | 5,88 | 9,25 | 0,74 | 0,17 | 1,29 | 88,51 | 81,71 |
| 74 542 | 30 988 | 43 554 | 95 121 | 39 805 | 55 316 | — 20 579 | — 8 817 | — 11 762 | 8,70 | 7,31 | 10,05 | 11,10 | 9,39 | 12,76 | — 2,40 | — 2,08 | — 2,71 | 169,29 | 155,74 |
| 497 357 | 178 059 | 319 298 | 569 476 | 225 406 | 344 070 | — 72 119 | — 47 347 | — 24 772 | 7,23 | 5,27 | 9,11 | 8,27 | 6,68 | 9,81 | — 1,05 | — 1,40 | — 0,71 | 97,10 | 90,56 |
| *42 739* | *11 144* | *31 595* | *51 591* | *17 278* | *34 313* | *— 8 852* | *— 6 134* | *— 2 718* | *3,17* | *1,72* | *4,49* | *3,82* | *2,67* | *4,87* | *— 0,66* | *— 0,95* | *— 0,39* | *321,21* | *311,35* |
| *72 689* | *20 825* | *51 864* | *65 011* | *20 127* | *44 884* | *7 678* | *698* | *6 980* | *5,89* | *3,44* | *8,25* | *5,27* | *3,32* | *7,14* | *0,62* | *0,12* | *1,11* | *366,58* | *346,20* |
| *55 536* | *20 223* | *35 313* | *72 442* | *28 360* | *44 082* | *— 16 906* | *— 8 137* | *— 8 769* | *6,03* | *4,54* | *7,44* | *7,87* | *6,36* | *9,28* | *— 1,84* | *— 1,83* | *— 1,85* | *470,79* | *444,00* |
| *— 2 911* | *— 8 306* | *5 395* | *63 300* | *24 236* | *39 064* | *— 66 211* | *— 32 542* | *— 33 669* | *— 0,34* | *— 2,02* | *1,21* | *7,38* | *5,90* | *8,74* | *— 7,72* | *— 7,93* | *— 7,53* | *335,62* | *336,76* |
| *17 606* | *4 302* | *13 304* | *21 353* | *8 607* | *12 746* | *— 3 747* | *— 4 305* | *558* | *3,97* | *1,99* | *5,84* | *4,81* | *3,99* | *5,59* | *— 0,84* | *— 2,00* | *0,24* | *186,72* | *179,59* |
| 185 659 | 48 188 | 137 471 | 273 697 | 98 608 | 175 089 | — 88 038 | — 50 420 | — 37 618 | 3,86 | 2,07 | 5,54 | 5,69 | 4,24 | 7,05 | — 1,83 | — 2,17 | — 1,52 | 332,98 | 320,59 |

über die Neuordnung der kommunalen Grenzen im rheinisch-westfälischen Industriebezirke betroffenen Verwaltungsbezirken sind in der ersten Zahlenreihe die Angaben für den neuen Gebietsstand, in der zweiten Zahlenreihe Sigmaringen.

| Lfde. Nr. | Länder und größere Verwaltungsbezirke / Kleinere Verwaltungsbezirke | Fläche[1]) am 16. Juni 1925 qkm | Wohnbevölkerung am 16. Juni 1925 | | | Ortsanwesende Bevölkerung | | | | | |
|---|---|---|---|---|---|---|---|---|---|---|---|
| | | | | | | am 16. Juni 1925 | | | am 1. Dezember 1910 nach dem Gebietsstand am 16. Juni 1925 | | |
| | | | insgesamt | männlich | weiblich | insgesamt | männlich | weiblich | insgesamt | männlich | weiblich |
| | | 1 | 2 | 3 | 4 | 5 | 6 | 7 | 8 | 9 | 10 |
| 1 | *Neckarkreis* | *3 329,57* | *972 567* | *471 496* | *501 071* | *967 895* | *468 308* | *499 587* | *882 569* | *435 372* | *447 197* |
| 2 | *Schwarzwaldkreis* | *4 775,58* | *595 508* | *284 318* | *311 190* | *605 674* | *287 955* | *317 719* | *570 820* | *274 814* | *296 006* |
| 3 | *Jagstkreis* | *5 141,46* | *418 465* | *201 499* | *216 966* | *421 279* | *202 541* | *218 738* | *414 969* | *202 036* | *212 933* |
| 4 | *Donaukreis* | *6 261,02* | *593 695* | *286 194* | *307 501* | *600 266* | *290 539* | *309 727* | *569 216* | *280 170* | *289 046* |
| IV | Württemberg | 19 507,63 | 2 580 235 | 1 243 507 | 1 336 728 | 2 595 114 | 1 249 343 | 1 345 771 | 2 437 574 | 1 192 392 | 1 245 182 |
| 1 | *Ldk.-Bez. Konstanz* | *3 850,25* | *337 508* | *165 745* | *171 763* | *346 843* | *170 068* | *176 775* | *312 039* | *154 754* | *157 285* |
| 2 | » *Freiburg* | *5 057,93* | *599 998* | *288 313* | *311 685* | *609 985* | *292 459* | *317 526* | *578 465* | *285 831* | *292 634* |
| 3 | » *Karlsruhe* | *2 631,84* | *667 653* | *319 911* | *347 742* | *670 211* | *320 915* | *349 296* | *617 753* | *305 714* | *312 039* |
| 4 | » *Mannheim* | *3 530,85* | *707 303* | *341 508* | *365 795* | *709 459* | *342 125* | *367 334* | *634 576* | *313 280* | *321 296* |
| V | Baden | 15 070,87 | 2 312 462 | 1 115 477 | 1 196 985 | 2 336 498 | 1 125 567 | 1 210 931 | 2 142 833 | 1 059 579 | 1 083 254 |
| VI | Thüringen | 11 750,64 | 1 609 300 | 776 822 | 832 478 | 1 628 398 | 783 623 | 844 775 | 1 510 538 | 739 143 | 771 395 |
| 1 | *Prov. Starkenburg* | *3 027,80* | *634 621* | *310 704* | *323 917* | *637 163* | *311 019* | *326 144* | *590 380* | *294 418* | *295 962* |
| 2 | » *Oberhessen* | *3 288,00* | *328 490* | *161 504* | *166 986* | *336 075* | *164 104* | *171 971* | *309 233* | *154 408* | *154 825* |
| 3 | » *Rheinhessen* | *1 377,14* | *384 168* | *183 756* | *200 412* | *385 207* | *184 076* | *201 131* | *382 438* | *190 372* | *192 066* |
| VII | Hessen | 7 692,94 | 1 347 279 | 655 964 | 691 315 | 1 358 445 | 659 199 | 699 246 | 1 282 051 | 639 198 | 642 853 |
| VIII | Hamburg | 415,26 | 1 152 523 | 551 473 | 601 050 | 1 128 788 | 540 928 | 587 860 | 1 014 664 | 504 902 | 509 762 |
| IX | Mecklenburg-Schwerin | 13 121,93 | 674 045 | 331 290 | 342 755 | 687 599 | 335 224 | 352 375 | 639 958 | 317 964 | 321 994 |
| 1 | *Landesteil Oldenburg* | *5 379,49* | *442 029* | *219 829* | *222 200* | *444 536* | *219 904* | *224 632* | *391 246* | *198 525* | *192 721* |
| 2 | » *Lübeck* | *541,66* | *47 494* | *23 011* | *24 483* | *53 272* | *24 766* | *28 506* | *41 300* | *20 597* | *20 703* |
| 3 | » *Birkenfeld* | *502,83* | *55 649* | *27 383* | *28 266* | *55 862* | *27 373* | *28 489* | *50 496* | *24 896* | *25 600* |
| X | Oldenburg | 6 423,98 | 545 172 | 270 223 | 274 949 | 553 670 | 272 043 | 281 627 | 483 042 | 244 018 | 239 024 |
| XI | Braunschweig | 3 672,05 | 501 875 | 241 606 | 260 269 | 508 660 | 243 515 | 265 145 | 494 339 | 242 783 | 251 556 |
| XII | Anhalt | 2 306,45 | 351 045 | 170 568 | 180 477 | 351 692 | 170 325 | 181 367 | 331 128 | 161 134 | 169 994 |
| XIII | Bremen | 256,39 | 338 846 | 164 949 | 173 897 | 332 547 | 161 817 | 170 730 | 299 526 | 148 529 | 150 997 |
| XIV | Lippe | 1 215,16 | 163 648 | 78 947 | 84 701 | 166 038 | 76 762 | 89 276 | 150 937 | 73 254 | 77 683 |
| XV | Lübeck | 297,71 | 127 971 | 61 548 | 66 423 | 127 540 | 61 322 | 66 218 | 116 599 | 56 911 | 59 688 |
| XVI | Mecklenburg-Strelitz | 2 929,50 | 110 269 | 54 084 | 56 185 | 112 052 | 54 745 | 57 307 | 106 442 | 53 518 | 52 924 |
| XVII | Waldeck | 1 055,43 | 55 816 | 27 107 | 28 709 | 59 281 | 28 638 | 30 643 | 52 358 | 26 251 | 26 107 |
| XVIII | Schaumburg-Lippe | 340,30 | 48 046 | 23 309 | 24 737 | 48 660 | 23 286 | 25 374 | 46 652 | 23 400 | 23 252 |
| | Deutsches Reich[2]) | **468 746,10** | **62 410 619** | **30 196 823** | **32 213 796** | **62 568 455** | **30 186 080** | **32 382 375** | **57 798 427** | **28 489 846** | **29 308 581** |
| | **I. Preu** | | | | | | | | | | |
| | **1. Provinz** | | | | | | | | | | |
| | Kreis: | | | | | | | | | | **Reg.-Bez.** |
| 1 | Braunsberg | 946,23 | 54 493 | 25 263 | 29 230 | 54 757 | 25 355 | 29 402 | 54 613 | 25 837 | 28 776 |
| 2 | Fischhausen | 1 044,75 | 61 448 | 29 883 | 31 565 | 65 757 | 31 456 | 34 301 | 52 464 | 25 835 | 26 629 |
| 3 | Friedland | 880,14 | 43 189 | 20 796 | 22 393 | 43 624 | 20 901 | 22 723 | 41 539 | 20 152 | 21 387 |
| 4 | Gerdauen | 846,13 | 35 558 | 17 282 | 18 276 | 36 189 | 17 560 | 18 629 | 33 947 | 16 557 | 17 390 |
| 5 | Heiligenbeil | 907,44 | 43 946 | 21 201 | 22 745 | 44 407 | 21 185 | 23 222 | 43 282 | 20 802 | 22 480 |
| 6 | Heilsberg | 1 095,67 | 52 757 | 25 384 | 27 373 | 53 525 | 25 586 | 27 939 | 51 912 | 24 934 | 26 978 |
| 7 | Königsberg i. Pr., Stkr. | 44,29 | 279 926 | 128 045 | 151 881 | 274 601 | 125 496 | 149 105 | 245 994 | 113 467 | 132 527 |
| 8 | Königsberg i. Pr., Lkr. | 1 021,92 | 50 991 | 24 725 | 26 266 | 51 653 | 24 979 | 26 674 | 45 054 | 22 254 | 22 800 |
| 9 | Labiau | 1 065,96 | 50 003 | 24 206 | 25 797 | 50 549 | 24 327 | 26 222 | 51 051 | 24 666 | 26 385 |
| 10 | Mohrungen | 1 265,10 | 53 892 | 26 244 | 27 648 | 54 157 | 25 995 | 28 162 | 51 396 | 24 893 | 26 503 |
| 11 | Preußisch Eylau | 1 233,27 | 48 405 | 23 439 | 24 966 | 48 997 | 23 610 | 25 387 | 48 763 | 23 436 | 25 327 |
| 12 | Preußisch Holland | 858,19 | 38 069 | 18 500 | 19 569 | 38 696 | 18 830 | 19 866 | 37 750 | 18 377 | 19 373 |
| 13 | Rastenburg | 874,21 | 52 277 | 25 549 | 26 728 | 52 166 | 25 188 | 26 978 | 47 197 | 23 656 | 23 541 |
| 14 | Wehlau | 1 063,42 | 46 925 | 22 667 | 24 258 | 47 332 | 22 787 | 24 545 | 47 179 | 23 299 | 23 880 |
| | Reg.-Bez. Königsberg zus. | 13 146,72 | 911 879 | 433 184 | 478 695 | 916 410 | 433 255 | 483 155 | 852 141 | 408 165 | 443 976 |
| | Kreis: | | | | | | | | | | **Reg.-Bez.** |
| 15 | Angerburg | 925,57 | 38 526 | 18 801 | 19 725 | 39 294 | 19 113 | 20 181 | 35 635 | 17 291 | 18 344 |
| 16 | Darkehmen | 759,29 | 32 635 | 16 060 | 16 575 | 32 963 | 16 100 | 16 863 | 31 485 | 15 564 | 15 921 |
| 17 | Goldap | 993,96 | 42 672 | 21 055 | 21 617 | 43 502 | 21 333 | 22 169 | 44 186 | 22 499 | 21 687 |
| 18 | Gumbinnen | 728,81 | 50 185 | 24 511 | 25 674 | 50 607 | 24 516 | 26 091 | 51 235 | 26 063 | 25 172 |
| 19 | Insterburg, Stkr. | 43,76 | 39 311 | 18 984 | 20 327 | 38 701 | 18 637 | 20 064 | 31 624 | 15 963 | 15 661 |
| 20 | Insterburg, Lkr. | 1 160,60 | 44 775 | 21 698 | 23 077 | 45 270 | 21 720 | 23 550 | 46 116 | 22 752 | 23 364 |
| 21 | Niederung | 1 005,68 | 55 717 | 26 797 | 28 920 | 56 557 | 27 102 | 29 455 | 56 027 | 26 805 | 29 222 |
| 22 | Oletzko | 855,50 | 40 107 | 19 841 | 20 266 | 40 931 | 20 201 | 20 730 | 38 850 | 18 949 | 19 901 |
| 23 | Pillkallen | 1 061,57 | 44 096 | 21 444 | 22 652 | 44 584 | 21 512 | 23 072 | 45 560 | 22 203 | 23 357 |
| 24 | Stallupönen | 703,45 | 43 515 | 21 197 | 22 318 | 44 049 | 21 246 | 22 803 | 43 453 | 21 177 | 22 276 |
| 25 | Tilsit, Stkr. | 59,01 | 50 834 | 23 754 | 27 080 | 49 982 | 23 101 | 26 881 | 47 667 | 22 549 | 25 118 |
| 26 | Tilsit-Ragnit | 1 099,82 | 57 405 | 28 291 | 29 114 | 57 982 | 28 415 | 29 567 | 55 489 | 27 211 | 28 278 |
| | Reg.-Bez. Gumbinnen zus. | 9 397,02 | 539 778 | 262 433 | 277 345 | 544 422 | 262 996 | 281 426 | 527 327 | 259 026 | 268 301 |

[1]) Ausschließlich der Meeresteile, Haffe, Bodden u. dgl. — [2]) Ohne Saargebiet.

| Zu- oder Abnahme (—) der Wohnbevölkerung am 16. Juni 1925 gegenüber der ortsanwesenden Bevölkerung am 1. Dezember 1910 | | | Geburtenüberschuß vom 1. Dezember 1910 bis 16. Juni 1925 | | | Bevölkerungs-Zu- oder -Abnahme (—) durch Wanderungen (Zu- oder Wegzüge) | | | Bevölkerungs-Zu- oder -Abnahme (—) vom 1. Dezember 1910 bis 16. Juni 1925 in v. H. der ortsanwesenden Bevölkerung am 1. Dezember 1910 | | | | | | | | | Auf 1 qkm kommen Einwohner | |
|---|---|---|---|---|---|---|---|---|---|---|---|---|---|---|---|---|---|---|---|---|
| | | | | | | | | | überhaupt | | | durch Geburtenüberschuß | | | durch Wanderungen | | | am 16. 6. 1925 | am 1. 12. 1910 |
| insgesamt | männlich | weiblich | insgesamt | männlich | weiblich | insgesamt | männlich | weiblich | insgesamt | männlich | weiblich | insgesamt | männlich | weiblich | insgesamt | männlich | weiblich | Wohnbevölkerung | Ortsanw. Bevölkerung |
| 11 | 12 | 13 | 14 | 15 | 16 | 17 | 18 | 19 | 20 | 21 | 22 | 23 | 24 | 25 | 26 | 27 | 28 | 29 | 30 |
| *89 998* | *36 124* | *53 874* | *55 161* | *18 871* | *36 290* | *34 837* | *17 253* | *17 584* | *10,20* | *8,30* | *12,05* | *6,25* | *4,33* | *8,11* | *3,95* | *3,96* | *3,93* | *292,10* | *265,97* |
| *24 688* | *9 504* | *15 184* | *45 748* | *19 277* | *26 471* | — *21 060* | — *9 773* | — *11 287* | *4,33* | *3,46* | *5,13* | *8,01* | *7,01* | *8,94* | — *3,69* | — *3,56* | — *3,81* | *124,70* | *119,53* |
| *3 496* | — *537* | *4 033* | *30 368* | *12 472* | *17 896* | — *26 872* | — *13 009* | — *13 863* | *0,84* | — *0,27* | *1,89* | *7,32* | *6,17* | *8,40* | — *6,48* | — *6,44* | — *6,51* | *81,39* | *80,71* |
| *24 479* | *6 024* | *18 455* | *43 928* | *16 934* | *26 994* | — *19 449* | — *10 910* | — *8 539* | *4,30* | *2,15* | *6,38* | *7,72* | *6,04* | *9,34* | — *3,42* | — *3,89* | — *2,95* | *94,82* | *90,91* |
| 142 661 | 51 115 | 91 546 | 175 205 | 67 554 | 107 651 | — 32 544 | — 16 439 | — 16 105 | 5,85 | 4,29 | 7,35 | 7,19 | 5,67 | 8,65 | — 1,34 | — 1,38 | — 1,29 | 132,27 | 124,95 |
| *25 469* | *10 991* | *14 478* | *20 150* | *6 561* | *13 589* | *5 319* | *4 430* | *889* | *8,16* | *7,10* | *9,20* | *6,46* | *4,24* | *8,64* | *1,70* | *2,86* | *0,57* | *87,66* | *81,04* |
| *21 533* | *2 482* | *19 051* | *28 615* | *9 163* | *19 452* | — *7 082* | — *6 681* | — *401* | *3,72* | *0,87* | *6,51* | *4,95* | *3,21* | *6,65* | — *1,22* | — *2,34* | — *0,14* | *118,63* | *114,37* |
| *49 900* | *14 197* | *35 703* | *53 689* | *22 378* | *31 111* | — *3 789* | — *8 381* | *4 592* | *8,08* | *4,64* | *11,44* | *8,69* | *7,39* | *9,97* | — *0,61* | — *2,74* | *1,47* | *253,68* | *234,72* |
| *72 727* | *28 228* | *44 499* | *69 037* | *28 351* | *40 686* | *3 690* | — *123* | *3 813* | *11,46* | *9,01* | *13,85* | *10,88* | *9,05* | *12,66* | *0,58* | — *0,04* | *1,19* | *200,32* | *179,72* |
| 169 629 | 55 898 | 113 731 | 171 491 | 66 653 | 104 838 | — 1 862 | — 10 755 | 8 893 | 7,92 | 5,28 | 10,50 | 8,00 | 6,29 | 9,68 | — 0,09 | — 1,02 | 0,82 | 153,44 | 142,18 |
| 98 762 | 37 679 | 61 083 | 121 966 | 48 538 | 73 428 | — 23 204 | — 10 859 | — 12 345 | 6,54 | 5,10 | 7,92 | 8,07 | 6,57 | 9,52 | — 1,54 | — 1,47 | — 1,60 | 136,95 | 128,55 |
| *44 241* | *16 286* | *27 955* | *56 735* | *25 311* | *31 424* | — *12 494* | — *9 025* | — *3 469* | *7,49* | *5,53* | *9,45* | *9,61* | *8,60* | *10,62* | — *2,12* | — *3,07* | — *1,17* | *209,60* | *194,99* |
| *19 257* | *7 096* | *12 161* | *21 919* | *8 916* | *13 003* | — *2 662* | — *1 820* | — *842* | *6,23* | *4,60* | *7,85* | *7,09* | *5,77* | *8,40* | — *0,86* | — *1,18* | — *0,54* | *99,91* | *94,65* |
| *1 730* | — *6 616* | *8 346* | *21 297* | *8 029* | *13 268* | — *19 567* | — *14 645* | — *4 922* | *0,45* | — *3,48* | *4,35* | *5,57* | *4,22* | *6,91* | — *5,12* | — *7,69* | — *2,56* | *278,96* | *277,70* |
| 65 228 | 16 766 | 48 462 | 99 951 | 42 256 | 57 695 | — 34 723 | — 25 490 | — 9 233 | 5,09 | 2,62 | 7,54 | 7,80 | 6,61 | 8,98 | — 2,71 | — 3,99 | — 1,44 | 175,13 | 166,65 |
| 137 859 | 46 571 | 91 288 | 16 566 | — 6 330 | 22 896 | 121 293 | 52 901 | 68 392 | 13,59 | 9,22 | 17,91 | 1,63 | — 1,25 | 4,49 | 11,95 | 10,48 | 13,42 | 2 775,43 | 2 443,44 |
| 34 087 | 13 326 | 20 761 | 31 525 | 9 422 | 22 103 | 2 562 | 3 904 | — 1 342 | 5,33 | 4,19 | 6,45 | 4,93 | 2,96 | 6,86 | 0,40 | 1,23 | — 0,42 | 51,37 | 48,77 |
| *50 783* | *21 304* | *29 479* | *61 283* | *26 381* | *34 902* | — *10 500* | — *5 077* | — *5 423* | *12,98* | *10,73* | *15,30* | *15,66* | *13,29* | *18,11* | — *2,68* | — *2,56* | — *2,81* | *82,17* | *72,73* |
| *6 194* | *2 414* | *3 780* | *4 272* | *1 628* | *2 645* | *1 921* | *786* | *1 135* | *15,00* | *11,72* | *18,26* | *10,35* | *7,90* | *12,78* | *4,65* | *3,82* | *5,48* | *87,68* | *76,25* |
| *5 153* | *2 487* | *2 666* | *6 987* | *3 064* | *3 923* | — *1 834* | — *577* | — *1 257* | *10,20* | *9,99* | *10,41* | *13,84* | *12,31* | *15,32* | — *3,63* | — *2,32* | — *4,91* | *110,67* | *100,42* |
| 62 130 | 26 205 | 35 925 | 72 543 | 31 073 | 41 470 | — 10 413 | — 4 868 | — 5 545 | 12,86 | 10,74 | 15,03 | 15,02 | 12,73 | 17,35 | — 2,16 | — 1,99 | — 2,32 | 84,87 | 75,19 |
| 7 536 | — 1 177 | 8 713 | 17 345 | 3 998 | 13 347 | — 9 809 | — 5 175 | — 4 634 | 1,52 | — 0,48 | 3,46 | 3,51 | 1,65 | 5,31 | — 1,98 | — 2,13 | — 1,84 | 136,67 | 134,62 |
| 19 917 | 9 434 | 10 483 | 17 678 | 6 031 | 11 647 | 2 239 | 3 403 | — 1 164 | 6,01 | 5,85 | 6,17 | 5,34 | 3,74 | 6,85 | 0,68 | 2,11 | — 0,68 | 152,20 | 143,57 |
| 39 320 | 16 420 | 22 900 | 16 327 | 5 088 | 11 239 | 22 993 | 11 332 | 11 661 | 13,13 | 11,06 | 15,17 | 5,45 | 3,43 | 7,44 | 7,68 | 7,63 | 7,72 | 1 321,60 | 1 168,24 |
| 12 711 | 5 693 | 7 018 | 15 051 | 6 097 | 8 954 | — 2 340 | — 404 | — 1 936 | 8,42 | 7,77 | 9,03 | 9,97 | 8,32 | 11,53 | — 1,55 | — 0,55 | — 2,49 | 134,67 | 124,21 |
| 11 372 | 4 637 | 6 735 | 3 489 | 651 | 2 838 | 7 883 | 3 986 | 3 897 | 9,75 | 8,15 | 11,28 | 2,99 | 1,14 | 4,75 | 6,76 | 7,00 | 6,53 | 429,85 | 391,65 |
| 3 827 | 566 | 3 261 | 5 054 | 1 483 | 3 571 | — 1 227 | — 917 | — 310 | 3,60 | 1,06 | 6,16 | 4,75 | 2,77 | 6,75 | — 1,15 | — 1,71 | — 0,59 | 37,64 | 36,33 |
| 3 458 | 856 | 2 602 | 3 516 | 1 335 | 2 181 | — 58 | — 479 | 421 | 6,60 | 3,26 | 9,97 | 6,72 | 5,09 | 8,35 | — 0,11 | — 1,82 | 1,61 | 52,88 | 49,61 |
| 1 394 | — 91 | 1 485 | 2 871 | 1 035 | 1 836 | — 1 477 | — 1 126 | — 351 | 2,99 | — 0,39 | 6,39 | 6,15 | 4,42 | 7,90 | — 3,17 | — 4,81 | — 1,51 | 141,19 | 137,09 |
| **4 612 192** | **1 706 977** | **2 905 215** | **4 281 922** | **1 542 124** | **2 739 798** | **330 270** | **164 853** | **165 417** | **7,98** | **5,99** | **9,91** | **7,41** | **5,41** | **9,35** | **0,57** | **0,58** | **0,56** | **133,14** | **123,30** |

## ßen

## Ostpreußen

### Königsberg

| | | | | | | | | | | | | | | | | | | | |
|---|---|---|---|---|---|---|---|---|---|---|---|---|---|---|---|---|---|---|---|
| — 120 | — 574 | 454 | 4 598 | 1 925 | 2 673 | — 4 718 | — 2 499 | — 2 219 | — 0,22 | — 2,22 | 1,58 | 8,42 | 7,45 | 9,29 | — 8,64 | — 9,67 | — 7,71 | 57,59 | 57,72 |
| 8 984 | 4 048 | 4 936 | 6 855 | 2 961 | 3 894 | 2 129 | 1 087 | 1 042 | 17,12 | 15,67 | 18,54 | 13,07 | 11,46 | 14,62 | 4,06 | 4,21 | 3,91 | 58,82 | 50,22 |
| 1 650 | 644 | 1 006 | 5 239 | 2 195 | 3 044 | — 3 589 | — 1 551 | — 2 038 | 3,97 | 3,20 | 4,70 | 12,61 | 10,89 | 14,23 | — 8,64 | — 7,70 | — 9,53 | 49,07 | 47,20 |
| 1 611 | 725 | 886 | 4 774 | 1 885 | 2 889 | — 3 163 | — 1 160 | — 2 003 | 4,75 | 4,38 | 5,09 | 14,06 | 11,38 | 16,61 | — 9,32 | — 7,01 | — 11,52 | 42,02 | 40,12 |
| 664 | 399 | 265 | 4 900 | 2 220 | 2 680 | — 4 236 | — 1 821 | — 2 415 | 1,53 | 1,92 | 1,18 | 11,32 | 10,67 | 11,92 | — 9,79 | — 8,75 | — 10,74 | 48,43 | 47,70 |
| 845 | 450 | 395 | 6 030 | 2 762 | 3 268 | — 5 185 | — 2 312 | — 2 873 | 1,63 | 1,80 | 1,46 | 11,62 | 11,08 | 12,11 | — 9,99 | — 9,27 | — 10,65 | 48,15 | 47,38 |
| 33 932 | 14 578 | 19 354 | 11 109 | 3 678 | 7 431 | 22 823 | 10 900 | 11 923 | 13,79 | 12,85 | 14,60 | 4,52 | 3,24 | 5,61 | 9,28 | 9,61 | 9,00 | 6 320,30 | 5 554,17 |
| 5 937 | 2 471 | 3 466 | 5 271 | 2 015 | 3 256 | 666 | 456 | 210 | 13,18 | 11,10 | 15,20 | 11,70 | 9,05 | 14,28 | 1,48 | 2,05 | 0,92 | 49,90 | 44,09 |
| — 1 048 | — 460 | — 588 | 5 410 | 2 265 | 3 145 | — 6 458 | — 2 725 | — 3 733 | — 2,05 | — 1,86 | — 2,23 | 10,60 | 9,18 | 11,92 | — 12,65 | — 11,05 | — 14,15 | 46,91 | 47,89 |
| 2 496 | 1 351 | 1 145 | 6 583 | 2 789 | 3 794 | — 4 087 | — 1 438 | — 2 649 | 4,86 | 5,43 | 4,32 | 12,81 | 11,20 | 14,32 | — 7,95 | — 5,78 | — 10,00 | 42,60 | 40,63 |
| — 358 | 3 | — 361 | 5 125 | 2 127 | 2 998 | — 5 483 | — 2 124 | — 3 359 | — 0,73 | 0,01 | — 1,43 | 10,51 | 9,08 | 11,84 | — 11,24 | — 9,06 | — 13,26 | 39,25 | 39,54 |
| 319 | 123 | 196 | 3 433 | 1 158 | 2 275 | — 3 114 | — 1 035 | — 2 079 | 0,85 | 0,67 | 1,01 | 9,09 | 6,30 | 11,74 | — 8,25 | — 5,63 | — 10,73 | 44,36 | 43,99 |
| 5 080 | 1 893 | 3 187 | 4 749 | 1 728 | 3 021 | 331 | 165 | 166 | 10,76 | 8,00 | 13,54 | 10,06 | 7,30 | 12,83 | 0,70 | 0,70 | 0,71 | 59,80 | 53,99 |
| — 254 | — 632 | 378 | 1 295 | 259 | 1 036 | — 1 549 | — 891 | — 658 | — 0,54 | — 2,71 | 1,58 | 2,74 | 1,11 | 4,34 | — 3,28 | — 3,82 | — 2,76 | 44,13 | 44,37 |
| 59 738 | 25 019 | 34 719 | 75 371 | 29 967 | 45 404 | — 15 633 | — 4 948 | — 10 685 | 7,01 | 6,13 | 7,82 | 8,84 | 7,34 | 10,23 | — 1,83 | — 1,21 | — 2,41 | 69,36 | 64,82 |

### Gumbinnen

| | | | | | | | | | | | | | | | | | | | |
|---|---|---|---|---|---|---|---|---|---|---|---|---|---|---|---|---|---|---|---|
| 2 891 | 1 510 | 1 381 | 3 306 | 1 140 | 2 166 | — 415 | 370 | — 785 | 8,11 | 8,73 | 7,53 | 9,28 | 6,59 | 11,81 | — 1,16 | 2,14 | — 4,28 | 41,62 | 38,50 |
| 1 150 | 496 | 654 | 4 077 | 1 701 | 2 376 | — 2 927 | — 1 205 | — 1 722 | 3,65 | 3,19 | 4,11 | 12,95 | 10,93 | 14,92 | — 9,30 | — 7,74 | — 10,82 | 42,98 | 41,47 |
| — 1 514 | — 1 444 | — 70 | 3 137 | 877 | 2 260 | — 4 651 | — 2 321 | — 2 330 | — 3,43 | — 6,42 | — 0,32 | 7,10 | 3,90 | 10,42 | — 10,53 | — 10,32 | — 10,74 | 42,93 | 44,45 |
| — 1 050 | — 1 552 | 502 | 5 234 | 2 251 | 2 983 | — 6 284 | — 3 803 | — 2 481 | — 2,05 | — 5,95 | 1,99 | 10,22 | 8,64 | 11,85 | — 12,27 | — 14,59 | — 9,86 | 68,86 | 70,30 |
| 7 687 | 3 021 | 4 666 | 1 975 | 722 | 1 253 | 5 712 | 2 299 | 3 413 | 24,31 | 18,93 | 29,79 | 6,25 | 4,52 | 8,00 | 18,06 | 14,40 | 21,79 | 898,33 | 722,67 |
| — 1 341 | — 1 054 | — 287 | 4 995 | 1 854 | 3 141 | — 6 336 | — 2 908 | — 3 428 | — 2,91 | — 4,63 | — 1,23 | 10,83 | 8,15 | 13,44 | — 13,74 | — 12,78 | — 14,67 | 38,58 | 39,73 |
| — 310 | — 8 | — 302 | 4 726 | 1 645 | 3 081 | — 5 036 | — 1 653 | — 3 383 | — 0,55 | — 0,03 | — 1,03 | 3,44 | 6,14 | 10,54 | — 8,99 | — 6,17 | — 11,58 | 55,40 | 55,71 |
| 1 257 | 892 | 365 | 4 208 | 1 579 | 2 629 | — 2 951 | — 687 | — 2 264 | 3,24 | 4,71 | 1,83 | 10,83 | 8,33 | 13,21 | — 7,60 | — 3,63 | — 11,38 | 46,88 | 45,41 |
| — 1 464 | — 759 | — 705 | 4 004 | 1 500 | 2 504 | — 5 468 | — 2 259 | — 3 209 | — 3,21 | — 3,42 | — 3,02 | 8,79 | 6,76 | 10,72 | — 12,00 | — 10,17 | — 13,74 | 41,54 | 42,92 |
| 62 | 20 | 42 | 4 508 | 1 745 | 2 763 | — 4 446 | — 1 725 | — 2 721 | 0,14 | 0,09 | 0,19 | 10,37 | 8,24 | 12,40 | — 10,23 | — 8,15 | — 12,21 | 61,86 | 61,77 |
| 3 167 | 1 205 | 1 962 | 34 | — 154 | 188 | 3 133 | 1 359 | 1 774 | 6,64 | 5,34 | 7,81 | 0,07 | — 0,68 | 0,75 | 6,57 | 6,03 | 7,06 | 861,45 | 807,73 |
| 1 916 | 1 080 | 836 | 5 154 | 1 845 | 3 309 | — 3 238 | — 765 | — 2 473 | 3,45 | 3,97 | 2,96 | 9,29 | 6,78 | 11,70 | — 5,84 | — 2,81 | — 8,75 | 52,19 | 50,45 |
| 12 451 | 3 407 | 9 044 | 45 358 | 16 705 | 28 653 | — 32 907 | — 13 298 | — 19 609 | 2,36 | 1,32 | 3,37 | 8,60 | 6,45 | 10,68 | — 6,24 | — 5,13 | — 7,31 | 57,44 | 56,12 |

| Lfde. Nr. | Kleinere Verwaltungsbezirke | Fläche[1]) am 16. Juni 1925 qkm | Wohnbevölkerung am 16. Juni 1925 | | | Ortsanwesende Bevölkerung | | | | | |
|---|---|---|---|---|---|---|---|---|---|---|---|
| | | | | | | am 16. Juni 1925 | | | am 1. Dezember 1910 nach dem Gebietsstand am 16. Juni 1925 | | |
| | | | insgesamt | männlich | weiblich | insgesamt | männlich | weiblich | insgesamt | männlich | weiblich |
| | | 1 | 2 | 3 | 4 | 5 | 6 | 7 | 8 | 9 | 10 |
| | | | | | | | | | | | **Reg.-Bez.** |
| | Kreis: | | | | | | | | | | |
| 27 | Allenstein, Stkr. | 51,76 | 38 105 | 18 542 | 19 563 | 36 795 | 17 330 | 19 465 | 33 178 | 17 998 | 15 180 |
| 28 | Allenstein, Lkr. | 1 304,36 | 55 808 | 27 351 | 28 457 | 56 577 | 27 579 | 28 998 | 57 818 | 28 201 | 29 617 |
| 29 | Johannisburg | 1 683,98 | 55 239 | 27 633 | 27 606 | 58 927 | 30 751 | 28 176 | 51 399 | 24 885 | 26 514 |
| 30 | Lötzen | 894,71 | 45 724 | 22 642 | 23 082 | 45 996 | 22 358 | 23 638 | 41 209 | 20 400 | 20 809 |
| 31 | Lyck | 1 114,04 | 58 425 | 28 793 | 29 632 | 59 590 | 29 217 | 30 373 | 55 579 | 27 780 | 27 799 |
| 32 | Neidenburg | 1 157,26 | 38 599 | 18 781 | 19 818 | 39 213 | 19 040 | 20 173 | 35 367 | 17 313 | 18 054 |
| 33 | Ortelsburg | 1 703,20 | 71 048 | 35 120 | 35 928 | 72 683 | 35 806 | 36 877 | 69 627 | 33 836 | 35 791 |
| 34 | Osterode i. Ostpr. | 1 550,69 | 76 604 | 37 463 | 39 141 | 77 418 | 37 528 | 39 890 | 73 936 | 37 315 | 36 621 |
| 35 | Rössel | 853,21 | 48 965 | 23 470 | 25 495 | 49 338 | 23 402 | 25 936 | 50 472 | 24 503 | 25 969 |
| 36 | Sensburg | 1 233,78 | 51 770 | 25 443 | 26 327 | 52 768 | 25 779 | 26 989 | 50 097 | 24 782 | 25 315 |
| | Reg.-Bez. Allenstein zus. | 11 546,99 | 540 287 | 265 238 | 275 049 | 549 305 | 268 790 | 280 515 | 518 682 | 257 013 | 261 669 |
| | | | | | | | | | | | **Reg.-Bez.** |
| | Kreis: | | | | | | | | | | |
| 37 | Elbing, Stkr. | 19,01 | 67 878 | 31 167 | 36 711 | 67 048 | 30 490 | 36 558 | 63 600 | 29 267 | 34 333 |
| 38 | Elbing, Lkr. | 493,82 | 26 717 | 13 092 | 13 625 | 27 431 | 13 223 | 14 208 | 26 420 | 13 047 | 13 373 |
| 39 | Marienburg i. Westpr. | 225,74 | 32 884 | 16 162 | 16 722 | 32 757 | 15 901 | 16 856 | 28 798 | 14 213 | 14 585 |
| 40 | Marienwerder | 555,05 | 41 615 | 19 890 | 21 725 | 41 757 | 19 776 | 21 981 | 40 490 | 19 990 | 20 500 |
| 41 | Rosenberg i. Westpr. | 1 038,20 | 58 629 | 28 884 | 29 745 | 58 901 | 28 760 | 30 141 | 54 657 | 28 068 | 26 589 |
| 42 | Stuhm | 623,95 | 36 682 | 18 069 | 18 613 | 37 034 | 18 037 | 18 997 | 35 227 | 17 212 | 18 015 |
| | Reg.-Bez. Westpreußen zus. | 2 955,77 | 264 405 | 127 264 | 137 141 | 264 928 | 126 187 | 138 741 | 249 192 | 121 797 | 127 395 |
| | | | | | | | | | | | **2. Stadt** |
| 43 | Stadt Berlin | 878,40 | 4 024 165 | 1 848 859 | 2 175 306 | 3 929 527 | 1 807 067 | 2 122 460 | 3 734 258 | 1 777 962 | 1 956 296 |
| | | | | | | | | | | | **3. Provinz** |
| | | | | | | | | | | | **Reg.-Bez.** |
| | Kreis: | | | | | | | | | | |
| 44 | Angermünde | 1 308,18 | 66 244 | 32 753 | 33 481 | 66 663 | 32 558 | 34 105 | 65 656 | 33 175 | 32 481 |
| 45 | Beeskow-Storkow | 1 248,65 | 53 033 | 26 070 | 26 963 | 54 570 | 26 463 | 28 107 | 49 852 | 24 952 | 24 900 |
| 46 | Brandenburg (Havel), Stkr. | 79,07 | 59 297 | 29 244 | 30 053 | 59 157 | 29 229 | 29 928 | 53 595 | 27 614 | 25 981 |
| 47 | Eberswalde, Stkr. | 27,99 | 29 571 | 14 081 | 15 490 | 29 443 | 13 967 | 15 476 | 26 075 | 12 292 | 13 783 |
| 48 | Jüterbog-Luckenwalde | 1 326,66 | 75 527 | 37 330 | 38 197 | 76 496 | 37 920 | 38 576 | 75 950 | 38 885 | 37 065 |
| 49 | Niederbarnim | 1 400,55 | 138 783 | 69 263 | 69 520 | 142 861 | 70 269 | 72 592 | 112 836 | 57 201 | 55 635 |
| 50 | Oberbarnim | 1 185,67 | 80 657 | 39 643 | 41 014 | 82 250 | 40 090 | 42 160 | 76 983 | 38 346 | 38 637 |
| 51 | Osthavelland | 1 138,08 | 86 727 | 43 907 | 42 820 | 90 275 | 46 676 | 43 599 | 71 791 | 37 252 | 34 539 |
| 52 | Ostprignitz | 1 883,23 | 70 983 | 35 609 | 35 374 | 72 039 | 36 034 | 36 005 | 68 104 | 34 195 | 33 909 |
| 53 | Potsdam, Stkr. | 14,68 | 64 203 | 29 870 | 34 333 | 62 124 | 28 196 | 33 928 | 63 429 | 31 890 | 31 539 |
| 54 | Prenzlau | 1 133,33 | 64 295 | 31 882 | 32 413 | 64 565 | 31 684 | 32 881 | 61 878 | 31 389 | 30 489 |
| 55 | Rathenow, Stkr. | 41,68 | 27 588 | 13 743 | 13 845 | 27 322 | 13 507 | 13 815 | 24 891 | 12 845 | 12 046 |
| 56 | Ruppin | 1 772,66 | 79 536 | 39 189 | 40 347 | 81 428 | 39 618 | 41 810 | 77 797 | 39 016 | 38 781 |
| 57 | Teltow | 1 291,95 | 122 572 | 60 155 | 62 417 | 124 498 | 60 769 | 63 729 | 105 874 | 53 167 | 52 707 |
| 58 | Templin | 1 435,93 | 55 361 | 28 357 | 27 004 | 56 237 | 28 343 | 27 894 | 51 687 | 26 297 | 25 390 |
| 59 | Westhavelland | 1 171,98 | 45 383 | 23 119 | 22 264 | 45 848 | 23 175 | 22 673 | 41 241 | 20 740 | 20 501 |
| 60 | Westprignitz | 1 441,19 | 62 216 | 30 914 | 31 302 | 63 138 | 31 056 | 32 082 | 60 814 | 30 205 | 30 609 |
| 61 | Wittenberge, Stkr. | 20,89 | 25 652 | 12 586 | 13 066 | 25 702 | 12 516 | 13 186 | 20 600 | 10 200 | 10 400 |
| 62 | Zauch-Belzig | 1 913,14 | 92 266 | 44 834 | 47 432 | 93 876 | 45 382 | 48 494 | 87 373 | 43 015 | 44 358 |
| | Reg.-Bez. Potsdam zus. | 19 835,51 | 1 299 894 | 642 559 | 657 335 | 1 318 492 | 647 452 | 671 040 | 1 196 426 | 602 676 | 593 750 |
| | | | | | | | | | | | **Reg.-Bez.** |
| | Kreis: | | | | | | | | | | |
| 63 | Arnswalde | 1 264,54 | 44 618 | 22 172 | 22 446 | 45 109 | 22 231 | 22 878 | 41 168 | 20 334 | 20 834 |
| 64 | Calau | 1 000,07 | 109 133 | 55 700 | 53 433 | 109 615 | 55 635 | 53 980 | 94 243 | 48 502 | 45 741 |
| 65 | Cottbus, Stkr. | 23,70 | 50 432 | 23 760 | 26 672 | 50 072 | 23 367 | 26 705 | 48 643 | 23 359 | 25 284 |
| 66 | Cottbus, Lkr. | 829,40 | 53 883 | 26 104 | 27 779 | 54 097 | 26 091 | 28 006 | 52 333 | 25 333 | 27 000 |
| 67 | Crossen | 1 305,48 | 60 699 | 29 264 | 31 435 | 59 626 | 27 998 | 31 628 | 59 668 | 27 860 | 31 808 |
| 68 | Forst (Lausitz), Stkr. | 13,58 | 35 962 | 16 695 | 19 267 | 35 866 | 16 699 | 19 167 | 34 705 | 16 220 | 18 485 |
| 69 | Frankfurt a. O., Stkr. | 60,59 | 70 884 | 33 602 | 37 282 | 69 066 | 32 140 | 36 926 | 68 384 | 34 281 | 34 103 |
| 70 | Friedeberg N.-M. | 1 102,02 | 54 586 | 26 838 | 27 748 | 55 111 | 26 915 | 28 196 | 53 161 | 25 682 | 27 479 |
| 71 | Guben, Stkr. | 28,53 | 40 636 | 18 615 | 22 021 | 40 326 | 18 426 | 21 900 | 38 593 | 17 688 | 20 905 |
| 72 | Guben, Lkr. | 1 077,80 | 45 708 | 22 524 | 23 184 | 45 799 | 22 326 | 23 473 | 43 845 | 21 434 | 22 411 |
| 73 | Königsberg (N.-M.) | 1 522,50 | 98 204 | 48 648 | 49 556 | 99 595 | 49 190 | 50 405 | 94 327 | 47 433 | 46 894 |
| 74 | Landsberg a. W., Stkr. | 46,71 | 43 303 | 20 228 | 23 075 | 42 859 | 19 981 | 22 878 | 39 339 | 18 765 | 20 574 |
| 75 | Landsberg a. W., Lkr. | 1 161,67 | 55 919 | 27 866 | 28 053 | 56 520 | 28 060 | 28 460 | 55 613 | 27 339 | 28 274 |
| 76 | Lebus | 1 571,47 | 102 908 | 51 216 | 51 692 | 104 437 | 51 512 | 52 925 | 95 329 | 48 015 | 47 314 |
| 77 | Lübben | 1 039,22 | 33 595 | 16 432 | 17 163 | 33 938 | 16 547 | 17 391 | 34 661 | 17 204 | 17 457 |
| 78 | Luckau | 1 293,39 | 74 520 | 36 676 | 37 844 | 75 192 | 36 855 | 38 337 | 74 096 | 36 855 | 37 241 |
| 79 | Oststernberg | 1 117,01 | 43 890 | 21 701 | 22 189 | 44 034 | 21 731 | 22 303 | 44 238 | 21 728 | 22 510 |
| 80 | Soldin | 1 148,56 | 49 635 | 24 512 | 25 123 | 50 398 | 24 794 | 25 604 | 46 256 | 23 006 | 23 250 |
| 81 | Sorau | 1 227,53 | 87 472 | 41 763 | 45 709 | 87 961 | 41 862 | 46 099 | 87 036 | 42 002 | 45 034 |
| 82 | Spremberg | 310,11 | 39 771 | 19 742 | 20 029 | 39 650 | 19 519 | 20 131 | 35 470 | 17 533 | 17 937 |
| 83 | Weststernberg | 1 142,37 | 45 798 | 22 868 | 22 930 | 46 043 | 22 788 | 23 255 | 44 015 | 21 805 | 22 210 |
| 84 | Züllichau-Schwiebus | 913,77 | 50 969 | 24 694 | 26 275 | 51 453 | 24 791 | 26 662 | 48 066 | 23 206 | 24 860 |
| | Reg.-Bez. Frankfurt zus. | 19 200,02 | 1 292 525 | 631 620 | 660 905 | 1 296 767 | 629 458 | 667 309 | 1 233 189 | 605 584 | 627 605 |

[1]) Ausschließlich der Meeresteile, Haffe, Bodden u. dgl.

| Zu- oder Abnahme (—) der Wohnbevölkerung am 16. Juni 1925 gegenüber der ortsanwesenden Bevölkerung am 1. Dezember 1910 | | | Geburtenüberschuß vom 1. Dezember 1910 bis 16. Juni 1925 | | | Bevölkerungs-Zu- oder -Abnahme (—) durch Wanderungen (Zu- oder Wegzüge) | | | Bevölkerungs-Zu- oder -Abnahme (—) vom 1. Dezember 1910 bis 16. Juni 1925 in v. H. der ortsanwesenden Bevölkerung am 1. Dezember 1910 | | | | | | | | | Auf 1 qkm kommen Einwohner | |
|---|---|---|---|---|---|---|---|---|---|---|---|---|---|---|---|---|---|---|---|---|
| | | | | | | | | | überhaupt | | | durch Geburtenüberschuß | | | durch Wanderungen | | | am 16. 6. 1925 | am 1. 12. 1910 |
| insgesamt | männlich | weiblich | insgesamt | männlich | weiblich | insgesamt | männlich | weiblich | insgesamt | männlich | weiblich | insgesamt | männlich | weiblich | insgesamt | männlich | weiblich | Wohnbevölkerung | Ortsanw. Bevölkerung |
| 11 | 12 | 13 | 14 | 15 | 16 | 17 | 18 | 19 | 20 | 21 | 22 | 23 | 24 | 25 | 26 | 27 | 28 | 29 | 30 |
| **Allenstein** | | | | | | | | | | | | | | | | | | | |
| 4 927 | 544 | 4 383 | 3 172 | 906 | 2 266 | — 1 755 | — 362 | — 2 117 | 14,85 | 3,02 | 28,87 | 9,56 | 5,03 | 14,93 | 5,29 | — 2,01 | 13,95 | 736,19 | 641,00 |
| — 2 010 | — 850 | — 1 160 | 7 920 | 3 379 | 4 541 | — 9 930 | — 4 229 | — 5 701 | — 3,48 | — 3,01 | — 3,92 | 13,70 | 11,98 | 15,33 | — 17,17 | — 15,00 | — 19,25 | 42,79 | 44,33 |
| 3 840 | 2 748 | 1 092 | 7 850 | 3 225 | 4 625 | — 4 010 | — 477 | — 3 533 | 7,47 | 11,04 | 4,12 | 15,27 | 12,96 | 17,44 | — 7,80 | — 1,92 | — 13,33 | 32,80 | 30,52 |
| 4 515 | 2 242 | 2 273 | 4 752 | 1 905 | 2 847 | — 237 | 337 | — 574 | 10,96 | 10,99 | 10,92 | 11,53 | 9,34 | 13,68 | — 0,58 | 1,65 | — 2,76 | 51,10 | 46,06 |
| 2 846 | 1 013 | 1 833 | 6 737 | 2 802 | 3 935 | — 3 891 | — 1 789 | — 2 102 | 5,12 | 3,65 | 6,59 | 12,12 | 10,09 | 14,16 | — 7,00 | — 6,44 | — 7,56 | 52,44 | 49,89 |
| 3 232 | 1 468 | 1 764 | 6 194 | 2 520 | 3 674 | — 2 962 | — 1 052 | — 1 910 | 9,14 | 8,48 | 9,77 | 17,51 | 14,56 | 20,35 | — 8,38 | — 6,08 | — 10,58 | 33,35 | 30,56 |
| 1 421 | 1 284 | 137 | 10 742 | 4 608 | 6 134 | — 9 321 | — 3 324 | — 5 997 | 2,04 | 3,79 | 0,38 | 15,43 | 13,62 | 17,14 | — 13,39 | — 9,82 | — 16,76 | 41,71 | 40,88 |
| 2 668 | 148 | 2 520 | 11 893 | 4 855 | 7 038 | — 9 225 | — 4 707 | — 4 518 | 3,61 | 0,40 | 6,88 | 16,09 | 13,01 | 19,22 | — 12,48 | — 12,61 | — 12,34 | 49,40 | 47,68 |
| — 1 507 | — 1 033 | — 474 | 4 835 | 1 865 | 2 970 | — 6 342 | — 2 898 | — 3 444 | — 2,99 | — 4,22 | — 1,83 | 9,58 | 7,61 | 11,44 | — 12,57 | — 11,83 | — 13,26 | 57,39 | 59,16 |
| 1 673 | 661 | 1 012 | 7 410 | 3 106 | 4 304 | — 5 737 | — 2 445 | — 3 292 | 3,34 | 2,67 | 4,00 | 14,79 | 12,53 | 17,00 | — 11,45 | — 9,87 | — 13,00 | 41,96 | 40,60 |
| 21 605 | 8 225 | 13 380 | 71 505 | 29 171 | 42 334 | — 49 900 | — 20 946 | — 28 954 | 4,17 | 3,20 | 5,11 | 13,79 | 11,35 | 16,18 | — 9,62 | — 8,15 | — 11,07 | 46,79 | 44,92 |
| **Westpreußen** | | | | | | | | | | | | | | | | | | | |
| 4 278 | 1 900 | 2 378 | 4 286 | 2 023 | 2 263 | — 8 | — 123 | 115 | 6,73 | 6,49 | 6,93 | 6,74 | 6,91 | 6,59 | — 0,01 | — 0,42 | 0,33 | 3 570,65 | 3 345,61 |
| 297 | 45 | 252 | 3 573 | 1 515 | 2 058 | — 3 276 | — 1 470 | — 1 806 | 1,12 | 0,34 | 1,88 | 13,52 | 11,61 | 15,39 | — 12,40 | — 11,27 | — 13,50 | 54,10 | 53,50 |
| 4 086 | 1 949 | 2 137 | 2 658 | 936 | 1 722 | 1 428 | 1 013 | 415 | 14,19 | 13,71 | 14,65 | 9,23 | 6,59 | 11,81 | 4,96 | 7,13 | 2,85 | 145,67 | 127,57 |
| 1 125 | — 100 | 1 225 | 4 441 | 1 759 | 2 682 | — 3 316 | — 1 859 | — 1 457 | 2,78 | — 0,50 | 5,98 | 10,97 | 8,80 | 13,08 | — 8,19 | — 9,30 | — 7,11 | 74,98 | 72,95 |
| 3 972 | 816 | 3 156 | 7 763 | 3 170 | 4 593 | — 3 791 | — 2 354 | — 1 437 | 7,27 | 2,91 | 11,87 | 14,20 | 11,29 | 17,27 | — 6,94 | — 8,39 | — 5,40 | 56,47 | 52,65 |
| 1 455 | 857 | 598 | 5 643 | 2 254 | 3 389 | — 4 188 | — 1 397 | — 2 791 | 4,13 | 4,98 | 3,32 | 16,02 | 13,10 | 18,81 | — 11,89 | — 8,12 | — 15,49 | 58,79 | 56,46 |
| 15 213 | 5 467 | 9 746 | 28 364 | 11 657 | 16 707 | — 13 151 | — 6 190 | — 6 961 | 6,10 | 4,49 | 7,65 | 11,38 | 9,57 | 13,11 | — 5,28 | — 5,08 | — 5,46 | 89,45 | 84,31 |
| **Berlin** | | | | | | | | | | | | | | | | | | | |
| 289 907 | 70 897 | 219 010 | — 82 361 | — 80 952 | — 1 409 | 372 268 | 151 849 | 220 419 | 7,76 | 3,99 | 11,20 | — 2,21 | — 4,55 | — 0,07 | 9,97 | 8,54 | 11,27 | 4 581,24 | 4 251,20 |
| **Brandenburg** | | | | | | | | | | | | | | | | | | | |
| **Potsdam** | | | | | | | | | | | | | | | | | | | |
| 588 | — 412 | 1 000 | 3 170 | 996 | 2 174 | — 2 582 | — 1 408 | — 1 174 | 0,90 | — 1,24 | 3,08 | 4,83 | 3,00 | 6,69 | — 3,93 | — 4,24 | — 3,61 | 50,64 | 50,19 |
| 3 181 | 1 118 | 2 063 | 1 538 | 264 | 1 274 | 1 643 | 854 | 789 | 6,38 | 4,48 | 8,29 | 3,09 | 1,06 | 5,12 | 3,30 | 3,42 | 3,17 | 42,47 | 39,92 |
| 5 702 | 1 630 | 4 072 | — 766 | — 869 | 103 | 6 468 | 2 499 | 3 969 | 10,64 | 5,90 | 15,67 | — 1,43 | — 3,15 | 0,40 | 12,07 | 9,05 | 15,28 | 749,93 | 677,82 |
| 3 496 | 1 789 | 1 707 | — 3 180 | — 1 876 | — 1 304 | 6 676 | 3 665 | 3 011 | 13,41 | 14,55 | 12,38 | — 12,20 | — 15,26 | — 9,46 | 25,60 | 29,82 | 21,85 | 1 056,48 | 931,58 |
| — 423 | — 1 555 | 1 132 | — 247 | — 961 | 714 | — 176 | — 594 | 418 | — 0,56 | — 4,00 | 3,05 | — 0,33 | — 2,47 | 1,93 | — 0,23 | — 1,53 | 1,13 | 56,93 | 57,25 |
| 25 947 | 12 062 | 13 885 | — 1 716 | — 2 372 | 656 | 27 663 | 14 434 | 13 229 | 23,00 | 21,09 | 24,96 | — 1,52 | — 4,15 | 1,18 | 24,52 | 25,23 | 23,78 | 99,09 | 80,57 |
| 3 674 | 1 297 | 2 377 | 1 027 | — 312 | 1 339 | 2 647 | 1 609 | 1 038 | 4,77 | 3,38 | 6,15 | 1,33 | — 0,81 | 3,47 | 3,44 | 4,20 | 2,69 | 68,03 | 64,93 |
| 14 936 | 6 655 | 8 281 | 1 111 | — 688 | 1 799 | 13 825 | 7 343 | 6 482 | 20,80 | 17,86 | 23,98 | 1,55 | — 1,85 | 5,21 | 19,26 | 19,71 | 18,77 | 76,20 | 63,08 |
| 2 879 | 1 414 | 1 465 | 617 | — 268 | 885 | 2 262 | 1 682 | 580 | 4,23 | 4,14 | 4,32 | 0,91 | — 0,78 | 2,61 | 3,32 | 4,92 | 1,71 | 37,69 | 36,16 |
| 774 | — 2 020 | 2 794 | — 3 276 | — 1 785 | — 1 491 | 4 050 | — 235 | 4 285 | 1,22 | — 6,33 | 8,86 | — 5,16 | — 5,60 | — 4,73 | 6,39 | — 0,74 | 13,59 | 4 373,50 | 4 320,78 |
| 2 417 | 493 | 1 924 | 5 166 | 1 915 | 3 251 | — 2 749 | — 1 422 | — 1 327 | 3,91 | 1,57 | 6,31 | 8,35 | 6,10 | 10,66 | — 4,44 | — 4,53 | — 4,35 | 56,73 | 54,60 |
| 2 697 | 898 | 1 799 | — 575 | — 597 | 22 | 3 272 | 1 495 | 1 777 | 10,84 | 6,99 | 14,93 | — 2,31 | — 4,65 | 0,18 | 13,15 | 11,64 | 14,75 | 661,90 | 597,19 |
| 1 739 | 173 | 1 566 | — 3 347 | — 2 589 | — 758 | 5 086 | 2 762 | 2 324 | 2,24 | 0,44 | 4,04 | — 4,30 | — 6,64 | — 1,95 | 6,54 | 7,08 | 5,99 | 44,87 | 43,89 |
| 16 698 | 6 988 | 9 710 | — 1 474 | — 2 086 | 612 | 18 172 | 9 074 | 9 098 | 15,77 | 13,14 | 18,42 | — 1,39 | — 3,92 | 1,16 | 17,16 | 17,07 | 17,26 | 94,87 | 81,95 |
| 3 674 | 2 060 | 1 614 | 2 841 | 827 | 2 014 | 833 | 1 233 | — 400 | 7,11 | 7,83 | 6,36 | 5,50 | 3,14 | 7,93 | 1,61 | 4,69 | — 1,58 | 38,55 | 36,00 |
| 4 142 | 2 379 | 1 763 | 2 683 | 875 | 1 808 | 1 459 | 1 504 | — 45 | 10,04 | 11,47 | 8,60 | 6,51 | 4,22 | 8,82 | 3,54 | 7,25 | — 0,22 | 38,72 | 35,19 |
| 1 402 | 709 | 693 | 809 | — 596 | 1 405 | 593 | 1 305 | — 712 | 2,31 | 2,35 | 2,26 | 1,33 | — 1,97 | 4,59 | 0,98 | 4,32 | — 2,33 | 43,17 | 42,20 |
| 5 052 | 2 386 | 2 666 | 1 272 | 500 | 772 | 3 780 | 1 886 | 1 894 | 24,52 | 23,39 | 25,63 | 6,17 | 4,90 | 7,42 | 18,35 | 18,49 | 18,21 | 1 227,96 | 986,12 |
| 4 893 | 1 819 | 3 074 | 1 899 | — 329 | 2 228 | 2 994 | 2 148 | 846 | 5,60 | 4,23 | 6,93 | 2,17 | — 0,76 | 5,02 | 3,43 | 4,99 | 1,91 | 48,23 | 45,67 |
| 103 468 | 39 883 | 63 585 | 7 552 | — 9 951 | 17 503 | 95 916 | 49 834 | 46 082 | 8,65 | 6,62 | 10,71 | 0,63 | — 1,65 | 2,95 | 8,02 | 8,27 | 7,76 | 65,53 | 60,32 |
| **Frankfurt** | | | | | | | | | | | | | | | | | | | |
| 3 450 | 1 838 | 1 612 | 3 205 | 1 087 | 2 118 | 245 | 751 | — 506 | 8,38 | 9,04 | 7,74 | 7,79 | 5,35 | 10,17 | 0,60 | 3,69 | — 2,43 | 35,28 | 32,56 |
| 14 890 | 7 198 | 7 692 | 12 116 | 4 648 | 7 468 | 2 774 | 2 550 | 224 | 15,80 | 14,84 | 16,82 | 12,86 | 9,58 | 16,33 | 2,94 | 5,26 | 0,49 | 109,13 | 94,24 |
| 1 789 | 401 | 1 388 | — 3 076 | — 2 096 | — 980 | 4 865 | 2 497 | 2 368 | 3,68 | 1,72 | 5,49 | — 6,32 | — 8,97 | — 3,88 | 10,00 | 10,69 | 9,37 | 2 127,93 | 2 052,45 |
| 1 550 | 771 | 779 | 2 354 | 769 | 1 585 | — 804 | 2 | — 806 | 2,96 | 3,04 | 2,89 | 4,50 | 3,04 | 5,87 | — 1,54 | 0,01 | — 2,99 | 64,97 | 63,10 |
| 1 031 | 1 404 | — 373 | 1 830 | 530 | 1 300 | — 799 | 874 | — 1 673 | 1,73 | 5,04 | — 1,17 | 3,07 | 1,90 | 4,09 | — 1,34 | 3,14 | — 5,26 | 46,50 | 45,71 |
| 1 257 | 475 | 782 | — 1 178 | — 987 | — 191 | 2 435 | 1 462 | 973 | 3,62 | 2,93 | 4,23 | — 3,39 | — 6,09 | — 1,03 | 7,02 | 9,01 | 5,26 | 2 648,16 | 2 555,60 |
| 2 500 | — 679 | 3 179 | — 2 925 | — 2 136 | — 789 | 5 425 | 1 457 | 3 968 | 3,66 | — 1,98 | 9,32 | — 4,28 | — 6,23 | — 2,31 | 7,93 | 4,25 | 11,64 | 1 169,90 | 1 128,64 |
| 1 425 | 1 156 | 269 | 1 951 | 380 | 1 571 | — 526 | 776 | — 1 302 | 2,68 | 4,50 | 0,98 | 3,67 | 1,48 | 5,72 | — 0,99 | 3,02 | — 4,74 | 49,53 | 48,24 |
| 2 043 | 927 | 1 116 | — 412 | — 443 | 31 | 2 455 | 1 370 | 1 085 | 5,29 | 5,24 | 5,34 | — 1,07 | — 2,50 | 0,15 | 6,36 | 7,75 | 5,19 | 1 424,33 | 1 352,72 |
| 1 863 | 1 090 | 773 | 1 963 | 507 | 1 456 | — 100 | 583 | — 683 | 4,25 | 5,09 | 3,45 | 4,48 | 2,37 | 6,50 | — 0,23 | 2,72 | — 3,05 | 42,41 | 40,68 |
| 3 877 | 1 215 | 2 662 | 1 761 | — 393 | 2 154 | 2 116 | 1 608 | 508 | 4,11 | 2,56 | 5,68 | 1,37 | — 0,63 | 4,59 | 2,24 | 3,39 | 1,08 | 64,50 | 61,96 |
| 3 964 | 1 463 | 2 501 | — 2 185 | — 1 522 | — 663 | 6 149 | 2 985 | 3 164 | 10,08 | 7,80 | 12,16 | — 5,55 | — 8,11 | — 3,22 | 15,63 | 15,91 | 15,38 | 927,06 | 842,20 |
| 306 | 527 | — 221 | 1 026 | — 294 | 1 320 | — 720 | 821 | — 1 541 | 0,55 | 1,93 | — 0,78 | 1,84 | — 1,08 | 4,67 | — 1,29 | 3,00 | — 5,45 | 48,14 | 47,87 |
| 7 579 | 3 201 | 4 378 | 792 | — 941 | 1 733 | 6 787 | 4 142 | 2 645 | 7,95 | 6,67 | 9,25 | 0,83 | — 1,96 | 3,66 | 7,12 | 8,63 | 5,59 | 65,49 | 60,66 |
| — 1 066 | — 772 | — 294 | — 1 505 | — 1 002 | — 503 | 439 | 230 | 209 | — 3,08 | — 4,49 | — 1,68 | — 4,34 | — 5,82 | — 2,88 | 1,27 | 1,34 | 1,20 | 32,33 | 33,35 |
| 424 | — 179 | 603 | 3 077 | 831 | 2 246 | — 2 653 | — 1 010 | — 1 643 | 0,57 | — 0,49 | 1,62 | 4,15 | 2,25 | 6,03 | — 3,58 | — 2,74 | — 4,41 | 57,62 | 57,29 |
| — 348 | — 27 | — 321 | 687 | — 235 | 922 | — 1 035 | 208 | — 1 243 | — 0,79 | — 0,12 | — 1,43 | 1,55 | — 1,08 | 4,10 | — 2,34 | 0,96 | — 5,52 | 39,29 | 39,60 |
| 3 379 | 1 506 | 1 873 | 3 246 | 1 062 | 2 184 | 133 | 444 | — 311 | 7,30 | 6,55 | 8,06 | 7,02 | 4,62 | 9,39 | 0,29 | 1,93 | — 1,34 | 43,21 | 40,27 |
| 436 | — 239 | 675 | 435 | — 341 | 776 | 1 | 102 | — 101 | 0,50 | — 0,57 | 1,50 | 0,50 | — 0,81 | 1,72 | 0,001 | 0,24 | — 0,22 | 71,26 | 70,90 |
| 4 301 | 2 209 | 2 092 | 3 334 | 1 300 | 2 034 | 967 | 909 | 58 | 12,13 | 12,60 | 11,66 | 9,40 | 7,41 | 11,34 | 2,73 | 5,18 | 0,32 | 128,25 | 114,36 |
| 1 783 | 1 063 | 720 | 1 469 | — 80 | 1 549 | 314 | 1 143 | — 829 | 4,05 | 4,88 | 3,24 | 3,34 | — 0,37 | 6,97 | 0,71 | 5,24 | — 3,73 | 40,09 | 38,53 |
| 2 903 | 1 488 | 1 415 | 1 444 | 304 | 1 140 | 1 459 | 1 184 | 275 | 6,04 | 6,41 | 5,69 | 3,00 | 1,31 | 4,59 | 3,04 | 5,10 | 1,11 | 55,78 | 52,60 |
| 59 336 | 26 036 | 33 300 | 29 409 | 948 | 28 461 | 29 927 | 25 088 | 4 839 | 4,81 | 4,30 | 5,31 | 2,38 | 0,16 | 4,53 | 2,43 | 4,14 | 0,77 | 67,32 | 64,23 |

| Lfde. Nr. | Kleinere Verwaltungsbezirke | Fläche[1]) am 16. Juni 1925 qkm | Wohnbevölkerung am 16. Juni 1925 | | | Ortsanwesende Bevölkerung | | | | | |
|---|---|---|---|---|---|---|---|---|---|---|---|
| | | | | | | am 16. Juni 1925 | | | am 1. Dezember 1910 nach dem Gebietsstand am 16. Juni 1925 | | |
| | | | insgesamt | männlich | weiblich | insgesamt | männlich | weiblich | insgesamt | männlich | weiblich |
| | | 1 | 2 | 3 | 4 | 5 | 6 | 7 | 8 | 9 | 10 |
| | **4. Provinz** | | | | | | | | | | |
| | **Reg.-Bez.** | | | | | | | | | | |
| | Kreis: | | | | | | | | | | |
| 85 | Anklam | 650,87 | 35 787 | 17 415 | 18 372 | 35 926 | 17 393 | 18 533 | 34 084 | 17 006 | 17 078 |
| 86 | Cammin | 1 137,74 | 45 523 | 22 373 | 23 150 | 47 351 | 22 959 | 24 392 | 42 611 | 21 058 | 21 553 |
| 87 | Demmin | 982,24 | 49 733 | 24 120 | 25 613 | 50 058 | 24 209 | 25 849 | 48 941 | 24 382 | 24 559 |
| 88 | Greifenberg | 765,16 | 43 188 | 21 108 | 22 080 | 45 961 | 22 368 | 23 593 | 41 152 | 20 818 | 20 334 |
| 89 | Greifenhagen | 965,67 | 52 273 | 25 815 | 26 458 | 52 793 | 25 974 | 26 819 | 47 827 | 23 704 | 24 123 |
| 90 | Naugard | 1 229,66 | 59 155 | 30 131 | 29 024 | 59 923 | 30 444 | 29 479 | 54 010 | 27 321 | 26 689 |
| 91 | Pyritz | 1 045,55 | 49 068 | 24 292 | 24 776 | 49 615 | 24 506 | 25 109 | 43 917 | 22 113 | 21 804 |
| 92 | Randow | 1 296,12 | 107 653 | 52 960 | 54 693 | 108 251 | 53 079 | 55 172 | 95 217 | 47 132 | 48 085 |
| 93 | Regenwalde | 1 190,52 | 50 582 | 25 144 | 25 438 | 51 110 | 25 401 | 25 709 | 45 991 | 22 965 | 23 026 |
| 94 | Saatzig | 1 176,40 | 43 692 | 21 793 | 21 899 | 44 576 | 22 171 | 22 405 | 41 482 | 20 780 | 20 702 |
| 95 | Stargard i. Pom., Stkr. | 42,08 | 32 545 | 15 527 | 17 018 | 32 134 | 15 326 | 16 808 | 27 551 | 13 724 | 13 827 |
| 96 | Stettin, Stkr. | 81,56 | 254 466 | 120 552 | 133 914 | 250 218 | 118 156 | 132 062 | 237 402 | 113 836 | 123 566 |
| 97 | Ueckermünde | 832,16 | 59 609 | 29 556 | 30 053 | 59 946 | 29 418 | 30 528 | 56 528 | 27 699 | 28 829 |
| 98 | Usedom-Wollin | 689,98 | 67 902 | 32 411 | 35 491 | 81 274 | 37 181 | 44 093 | 55 212 | 26 825 | 28 387 |
| | Reg.-Bez. Stettin zus. | 12 085,71 | 951 176 | 463 197 | 487 979 | 969 136 | 468 585 | 500 551 | 871 925 | 429 363 | 442 562 |
| | **Reg.-Bez.** | | | | | | | | | | |
| | Kreis: | | | | | | | | | | |
| 99 | Belgard | 1 132,26 | 53 918 | 26 457 | 27 461 | 54 833 | 26 553 | 28 280 | 48 504 | 24 081 | 24 423 |
| 100 | Bublitz | 710,76 | 22 183 | 10 825 | 11 358 | 22 605 | 11 011 | 11 594 | 21 443 | 10 580 | 10 863 |
| 101 | Bütow | 616,99 | 28 725 | 13 898 | 14 827 | 29 047 | 14 007 | 15 040 | 28 464 | 13 948 | 14 516 |
| 102 | Dramburg | 1 173,61 | 37 858 | 18 637 | 19 221 | 38 445 | 18 958 | 19 487 | 35 360 | 17 428 | 17 932 |
| 103 | Kolberg, Stkr. | 50,18 | 30 115 | 13 746 | 16 369 | 33 170 | 15 009 | 18 161 | 24 786 | 11 919 | 12 867 |
| 104 | Kolberg-Körlin | 879,15 | 39 932 | 19 843 | 20 089 | 41 027 | 20 343 | 20 684 | 38 990 | 19 869 | 19 121 |
| 105 | Köslin, Stkr. | 86,66 | 28 812 | 13 541 | 15 271 | 28 574 | 13 407 | 15 167 | 23 236 | 11 069 | 12 167 |
| 106 | Köslin, Lkr. | 662,02 | 30 022 | 14 762 | 15 260 | 31 971 | 15 655 | 16 316 | 28 075 | 13 971 | 14 104 |
| 107 | Lauenburg i. Pom. | 1 289,29 | 62 115 | 30 386 | 31 729 | 62 515 | 30 517 | 31 998 | 54 622 | 26 923 | 27 699 |
| 108 | Neustettin | 2 001,88 | 81 460 | 40 338 | 41 122 | 83 023 | 41 136 | 41 887 | 75 784 | 37 390 | 38 394 |
| 109 | Rummelsburg | 1 147,72 | 38 698 | 18 870 | 19 828 | 39 293 | 19 148 | 20 145 | 35 814 | 17 715 | 18 099 |
| 110 | Schivelbein | 503,29 | 22 726 | 11 157 | 11 569 | 23 084 | 11 354 | 11 730 | 21 231 | 10 496 | 10 735 |
| 111 | Schlawe | 1 586,28 | 78 476 | 38 326 | 40 152 | 79 754 | 38 995 | 40 759 | 74 232 | 36 264 | 37 968 |
| 112 | Stolp, Stkr. | 39,12 | 41 602 | 19 380 | 22 222 | 41 470 | 19 243 | 22 227 | 33 762 | 15 790 | 17 972 |
| 113 | Stolp, Lkr. | 2 228,78 | 84 020 | 41 211 | 42 809 | 85 341 | 41 754 | 43 587 | 77 558 | 38 049 | 39 509 |
| | Reg.-Bez. Köslin zus. | 14 107,99 | 680 664 | 331 377 | 349 287 | 694 152 | 337 090 | 357 062 | 621 861 | 305 492 | 316 369 |
| | **Reg.-Bez.** | | | | | | | | | | |
| | Kreis: | | | | | | | | | | |
| 114 | Franzburg | 1 103,77 | 45 721 | 22 464 | 23 257 | 47 073 | 22 764 | 24 309 | 42 189 | 20 598 | 21 591 |
| 115 | Greifswald, Stkr. | 23,51 | 26 695 | 12 578 | 14 117 | 26 850 | 12 652 | 14 198 | 24 679 | 11 774 | 12 905 |
| 116 | Greifswald, Lkr. | 939,53 | 41 012 | 20 335 | 20 677 | 42 040 | 20 729 | 21 311 | 39 179 | 19 487 | 19 692 |
| 117 | Grimmen | 959,76 | 40 150 | 20 064 | 20 086 | 40 542 | 20 239 | 20 303 | 36 954 | 18 399 | 18 555 |
| 118 | Rügen | 968,27 | 53 894 | 26 214 | 27 680 | 61 333 | 29 324 | 32 009 | 48 159 | 23 856 | 24 303 |
| 119 | Stralsund, Stkr. | 19 74 | 39 469 | 18 562 | 20 907 | 39 242 | 18 398 | 20 844 | 33 988 | 16 341 | 17 647 |
| | Reg.-Bez. Stralsund zus. | 4 014,58 | 246 941 | 120 217 | 126 724 | 257 080 | 124 106 | 132 974 | 225 148 | 110 455 | 114 693 |
| | **5. Provinz Grenzmark** | | | | | | | | | | |
| | **Reg.-Bez.** | | | | | | | | | | |
| | Kreis: | | | | | | | | | | |
| 120 | Bomst | 282.58 | 13 179 | 6 250 | 6 929 | 13 116 | 6 117 | 6 999 | 13 738 | 6 491 | 7 247 |
| 121 | Deutsch Krone | 2 154,28 | 67 171 | 33 104 | 34 067 | 68 682 | 33 714 | 34 968 | 62 182 | 30 342 | 31 840 |
| 122 | Flatow | 979,81 | 41 241 | 20 176 | 21 065 | 41 937 | 20 526 | 21 411 | 39 366 | 19 419 | 19 947 |
| 123 | Fraustadt | 282,66 | 20 257 | 9 502 | 10 755 | 20 361 | 9 521 | 10 840 | 19 924 | 9 668 | 10 256 |
| 124 | Meseritz | 706,54 | 32 852 | 15 722 | 17 130 | 33 374 | 15 923 | 17 451 | 32 208 | 15 533 | 16 675 |
| 125 | Netzekreis | 868,30 | 40 783 | 19 722 | 21 061 | 41 108 | 19 720 | 21 388 | 39 033 | 18 757 | 20 276 |
| 126 | Schlochau | 1 685,42 | 57 184 | 27 999 | 29 185 | 58 696 | 28 815 | 29 881 | 55 917 | 27 879 | 28 038 |
| 127 | Schneidemühl, Stkr. | 78,16 | 37 518 | 18 397 | 19 121 | 37 299 | 18 243 | 19 056 | 26 126 | 13 575 | 12 551 |
| 128 | Schwerin a. Warthe | 657,49 | 22 300 | 10 990 | 11 310 | 22 778 | 11 239 | 11 539 | 21 620 | 10 395 | 11 225 |
| | Reg.-Bez. Schneidemühl zus. | 7 695,24 | 332 485 | 161 862 | 170 623 | 337 351 | 163 818 | 173 533 | 310 114 | 152 059 | 158 055 |
| | **6. Provinz** | | | | | | | | | | |
| | **Reg.-Bez.** | | | | | | | | | | |
| | Kreis: | | | | | | | | | | |
| 129 | Breslau, Stkr. | 49,20 | 557 139 | 249 740 | 307 399 | 550 048 | 247 115 | 302 933 | 514 979 | 232 310 | 282 669 |
| 130 | Breslau, Lkr. | 732,99 | 102 625 | 48 885 | 53 740 | 101 884 | 47 937 | 53 947 | 92 363 | 44 587 | 47 776 |
| 131 | Brieg, Stkr. | 11,87 | 27 344 | 12 739 | 14 605 | 27 681 | 13 119 | 14 562 | 29 035 | 15 285 | 13 750 |
| 132 | Brieg, Lkr. | 596,53 | 38 258 | 18 003 | 20 255 | 38 476 | 18 086 | 20 390 | 39 104 | 18 587 | 20 517 |
| 133 | Frankenstein | 482,77 | 47 304 | 22 401 | 24 903 | 47 990 | 22 674 | 25 316 | 45 312 | 21 327 | 23 985 |
| 134 | Glatz | 527,29 | 66 967 | 31 121 | 35 846 | 72 650 | 33 148 | 39 502 | 64 852 | 31 870 | 32 982 |
| 135 | Groß Wartenberg | 431,30 | 27 609 | 13 048 | 14 561 | 27 538 | 12 857 | 14 681 | 28 150 | 13 366 | 14 784 |
| 136 | Guhrau | 653,08 | 34 818 | 16 621 | 18 197 | 35 111 | 16 677 | 18 434 | 32 156 | 15 452 | 16 704 |

[1]) Ausschließlich der Meeresteile, Haffe, Bodden u. dgl.

| Zu- oder Abnahme (—) der Wohnbevölkerung am 16. Juni 1925 gegenüber der ortsanwesenden Bevölkerung am 1. Dezember 1910 | | | Geburtenüberschuß vom 1. Dezember 1910 bis 16. Juni 1925 | | | Bevölkerungs-Zu- oder -Abnahme (—) durch Wanderungen (Zu- oder Wegzüge) | | | Bevölkerungs-Zu- oder -Abnahme (—) vom 1. Dezember 1910 bis 16. Juni 1925 in v. H. der ortsanwesenden Bevölkerung am 1. Dezember 1910 | | | | | | | | | Auf 1 qkm kommen Einwohner | |
|---|---|---|---|---|---|---|---|---|---|---|---|---|---|---|---|---|---|---|---|
| | | | | | | | | | überhaupt | | | durch Geburtenüberschuß | | | durch Wanderungen | | | am 16. 6. 1925 | am 1. 12. 1910 |
| insgesamt | männlich | weiblich | insgesamt | männlich | weiblich | insgesamt | männlich | weiblich | insgesamt | männlich | weiblich | insgesamt | männlich | weiblich | insgesamt | männlich | weiblich | Wohnbevölkerung | Ortsanw. Bevölkerung |
| 11 | 12 | 13 | 14 | 15 | 16 | 17 | 18 | 19 | 20 | 21 | 22 | 23 | 24 | 25 | 26 | 27 | 28 | 29 | 30 |
| **Pommern** | | | | | | | | | | | | | | | | | | | |
| **Stettin** | | | | | | | | | | | | | | | | | | | |
| 1 703 | 409 | 1 294 | 3 009 | 1 107 | 1 902 | — 1 306 | — 698 | — 608 | 5,00 | 2,41 | 7,58 | 8,83 | 6,51 | 11,14 | — 3,83 | — 4,10 | — 3,56 | 54,98 | 52,37 |
| 2 912 | 1 315 | 1 597 | 3 371 | 1 059 | 2 312 | — 459 | 256 | — 715 | 6,83 | 6,24 | 7,41 | 7,91 | 5,03 | 10,73 | — 1,08 | 1,22 | — 3,32 | 40,01 | 37,45 |
| 792 | — 262 | 1 054 | 4 136 | 1 349 | 2 787 | — 3 344 | — 1 611 | — 1 733 | 1,62 | — 1,07 | 4,29 | 8,45 | 5,53 | 11,35 | — 6,83 | — 6,61 | — 7,06 | 50,63 | 49,83 |
| 2 036 | 290 | 1 746 | 1 809 | 265 | 1 544 | 227 | 25 | 202 | 4,95 | 1,39 | 8,59 | 4,40 | 1,27 | 7,59 | 0,55 | 0,12 | 0,99 | 56,44 | 53,78 |
| 4 446 | 2 111 | 2 335 | 2 821 | 781 | 2 040 | 1 625 | 1 330 | 295 | 9,30 | 8,91 | 9,68 | 5,90 | 3,29 | 8,46 | 3,40 | 5,61 | 1,22 | 54,13 | 49,53 |
| 5 145 | 2 810 | 2 335 | 2 701 | 475 | 2 226 | 2 444 | 2 335 | 109 | 9,53 | 10,29 | 8,75 | 5,00 | 1,74 | 8,34 | 4,53 | 8,55 | 0,41 | 48,11 | 43,92 |
| 5 151 | 2 179 | 2 972 | 4 733 | 1 851 | 2 882 | 418 | 328 | 90 | 11,73 | 9,85 | 13,63 | 10,78 | 8,37 | 13,22 | 0,95 | 1,48 | 0,41 | 46,93 | 42,00 |
| 12 436 | 5 828 | 6 608 | 6 556 | 1 865 | 4 691 | 5 880 | 3 963 | 1 917 | 13,06 | 12,37 | 13,74 | 6,89 | 3,96 | 9,76 | 6,18 | 8,41 | 3,99 | 83,06 | 73,46 |
| 4 591 | 2 179 | 2 412 | 5 359 | 2 052 | 3 307 | — 768 | 127 | — 895 | 9,98 | 9,49 | 10,48 | 11,65 | 8,94 | 14,36 | — 1,67 | 0,55 | — 3,89 | 42,49 | 38,63 |
| 2 210 | 1 013 | 1 197 | 3 139 | 1 031 | 2 108 | — 929 | — 18 | — 911 | 5,33 | 4,87 | 5,78 | 7,57 | 4,96 | 10,18 | — 2,24 | — 0,09 | — 4,40 | 37,14 | 35,26 |
| 4 994 | 1 803 | 3 191 | — 729 | — 776 | 47 | 5 723 | 2 579 | 3 144 | 18,13 | 13,14 | 23,08 | — 2,65 | — 5,65 | 0,34 | 20,77 | 18,79 | 22,74 | 773,41 | 654,73 |
| 17 064 | 6 716 | 10 348 | 397 | — 2 172 | 2 569 | 16 667 | 8 888 | 7 779 | 7,19 | 5,90 | 8,37 | 0,17 | — 1,91 | 2,08 | 7,02 | 7,81 | 6,30 | 3 119,99 | 2 910,77 |
| 3 081 | 1 857 | 1 224 | 2 381 | 413 | 1 968 | 700 | 1 444 | — 744 | 5,45 | 6,70 | 4,25 | 4,21 | 1,49 | 6,83 | 1,24 | 5,21 | — 2,58 | 71,63 | 67,93 |
| 12 690 | 5 586 | 7 104 | 1 995 | 294 | 1 701 | 10 695 | 5 292 | 5 403 | 22,98 | 20,82 | 25,03 | 3,61 | 1,10 | 5,99 | 19,37 | 19,73 | 19,03 | 98,41 | 80,02 |
| 79 251 | 33 834 | 45 417 | 41 678 | 9 594 | 32 084 | 37 573 | 24 240 | 13 333 | 9,09 | 7,88 | 10,26 | 4,78 | 2,23 | 7,25 | 4,31 | 5,65 | 3,01 | 78,70 | 72,15 |
| **Köslin** | | | | | | | | | | | | | | | | | | | |
| 5 414 | 2 376 | 3 038 | 5 103 | 1 747 | 3 356 | 311 | 629 | — 318 | 11,16 | 9,97 | 12,44 | 10,52 | 7,25 | 13,74 | 0,64 | 2,61 | — 1,30 | 47,62 | 42,84 |
| 740 | 245 | 495 | 2 627 | 999 | 1 628 | — 1 887 | — 754 | — 1 133 | 3,45 | 2,32 | 4,56 | 12,25 | 9,44 | 14,99 | — 8,80 | — 7,13 | — 10,43 | 31,21 | 30,17 |
| 261 | — 50 | 311 | 3 971 | 1 648 | 2 323 | — 3 710 | — 1 698 | — 2 012 | 0,92 | — 0,36 | 2,14 | 13,95 | 11,82 | 16,00 | — 13,03 | — 12,17 | — 13,96 | 46,56 | 46,13 |
| 2 498 | 1 209 | 1 289 | 2 294 | 610 | 1 684 | 204 | 599 | — 395 | 7,06 | 6,94 | 7,19 | 6,49 | 3,50 | 9,39 | 0,58 | 3,44 | — 2,20 | 32,26 | 30,13 |
| 5 329 | 1 827 | 3 502 | 643 | 149 | 494 | 4 686 | 1 678 | 3 008 | 21,50 | 15,33 | 27,22 | 2,59 | 1,25 | 3,84 | 18,91 | 14,08 | 23,38 | 600,14 | 493,94 |
| 942 | — 26 | 968 | 4 747 | 1 555 | 3 192 | — 3 805 | — 1 581 | — 2 224 | 2,42 | — 0,13 | 5,06 | 12,17 | 7,83 | 16,69 | — 9,76 | — 7,96 | — 11,63 | 45,42 | 44,35 |
| 5 576 | 2 472 | 3 104 | 298 | — 16 | 314 | 5 278 | 2 488 | 2 790 | 24,00 | 22,33 | 25,51 | 1,28 | — 0,14 | 2,58 | 22,71 | 22,48 | 22,93 | 332,47 | 268,13 |
| 1 947 | 791 | 1 156 | 2 901 | 989 | 1 912 | — 954 | — 198 | — 756 | 6,93 | 5,66 | 8,20 | 10,33 | 7,08 | 13,56 | — 3,40 | — 1,42 | — 5,36 | 45,35 | 42,41 |
| 7 493 | 3 463 | 4 030 | 8 413 | 3 725 | 4 688 | — 920 | — 262 | — 658 | 13,72 | 12,86 | 14,55 | 15,40 | 13,84 | 16,92 | — 1,68 | — 0,97 | — 2,38 | 48,18 | 42,37 |
| 5 676 | 2 948 | 2 728 | 6 825 | 2 250 | 4 575 | — 1 149 | 698 | — 1 847 | 7,49 | 7,88 | 7,11 | 9,01 | 6,02 | 11,92 | — 1,52 | 1,87 | — 4,81 | 40,69 | 37,86 |
| 2 884 | 1 155 | 1 729 | 5 532 | 2 255 | 3 277 | — 2 648 | — 1 100 | — 1 548 | 8,05 | 6,52 | 9,55 | 15,45 | 12,73 | 18,11 | — 7,39 | — 6,21 | — 8,55 | 33,72 | 31,20 |
| 1 495 | 661 | 834 | 1 705 | 522 | 1 183 | — 210 | 139 | — 349 | 7,04 | 6,30 | 7,77 | 8,03 | 4,97 | 11,02 | — 0,99 | 1,32 | — 3,25 | 45,15 | 42,18 |
| 4 246 | 2 062 | 2 184 | 6 095 | 2 301 | 3 794 | — 1 849 | — 239 | — 1 610 | 5,72 | 5,69 | 5,75 | 8,21 | 6,35 | 9,99 | — 2,49 | — 0,66 | — 4,24 | 49,47 | 46,80 |
| 7 840 | 3 590 | 4 250 | 2 356 | 1 179 | 1 177 | 5 484 | 2 411 | 3 073 | 23,22 | 22,74 | 23,65 | 6,98 | 7,47 | 6,55 | 16,24 | 15,27 | 17,10 | 1 063,45 | 863,04 |
| 6 462 | 3 162 | 3 300 | 11 052 | 4 771 | 6 281 | — 4 590 | — 1 609 | — 2 981 | 8,33 | 8,31 | 8,35 | 14,25 | 12,54 | 15,90 | — 5,92 | — 4,23 | — 7,55 | 37,70 | 34,80 |
| 58 803 | 25 885 | 32 918 | 64 562 | 24 684 | 39 878 | — 5 759 | 1 201 | — 6 960 | 9,46 | 8,47 | 10,40 | 10,38 | 8,08 | 12,60 | — 0,93 | 0,39 | — 2,20 | 48,25 | 44,08 |
| **Stralsund** | | | | | | | | | | | | | | | | | | | |
| 3 532 | 1 866 | 1 666 | 4 941 | 2 031 | 2 910 | — 1 409 | — 165 | — 1 244 | 8,37 | 9,06 | 7,72 | 11,71 | 9,86 | 13,48 | — 3,34 | — 0,80 | — 5,76 | 41,42 | 38,22 |
| 2 016 | 804 | 1 212 | — 1 416 | — 944 | — 472 | 3 432 | 1 748 | 1 684 | 8,17 | 6,83 | 9,39 | — 5,74 | — 8,02 | — 3,66 | 13,91 | 14,85 | 13,05 | 1 135,47 | 1 049,72 |
| 1 833 | 848 | 985 | 4 567 | 1 934 | 2 633 | — 2 734 | — 1 086 | — 1 648 | 4,68 | 4,35 | 5,00 | 11,66 | 9,92 | 13,37 | — 6,98 | — 5,57 | — 8,37 | 43,65 | 41,70 |
| 3 196 | 1 665 | 1 531 | 5 370 | 2 135 | 3 235 | — 2 174 | — 470 | — 1 704 | 8,65 | 9,05 | 8,25 | 14,53 | 11,60 | 17,43 | — 5,88 | — 2,55 | — 9,18 | 41,83 | 38,50 |
| 5 735 | 2 358 | 3 377 | 3 944 | 1 267 | 2 677 | 1 791 | 1 091 | 700 | 11,91 | 9,88 | 13,90 | 8,19 | 5,31 | 11,02 | 3,72 | 4,57 | 2,88 | 55,65 | 49,74 |
| 5 481 | 2 221 | 3 260 | — 736 | — 580 | — 156 | 6 217 | 2 801 | 3 416 | 16,13 | 13,59 | 13,47 | — 2,17 | — 3,55 | — 0,88 | 18,29 | 17,14 | 19,36 | 1 999,44 | 1 721,78 |
| 21 793 | 9 762 | 12 031 | 16 670 | 5 843 | 10 827 | 5 123 | 3 919 | 1 204 | 9,68 | 8,84 | 10,49 | 7,40 | 5,29 | 9,44 | 2,28 | 3,55 | 1,05 | 61,51 | 56,08 |
| **Posen-Westpreußen** | | | | | | | | | | | | | | | | | | | |
| **Schneidemühl** | | | | | | | | | | | | | | | | | | | |
| — 559 | — 241 | — 318 | 1 243 | 608 | 635 | — 1 802 | — 849 | — 953 | — 4,07 | — 3,71 | — 4,39 | 9,05 | 9,37 | 8,76 | — 13,12 | — 13,08 | — 13,15 | 46,64 | 48,62 |
| 4 989 | 2 762 | 2 227 | 4 887 | 1 640 | 3 247 | 102 | 1 122 | — 1 020 | 8,02 | 9,10 | 6,99 | 7,86 | 5,41 | 10,20 | 0,16 | 3,70 | — 3,20 | 31,18 | 28,86 |
| 1 875 | 757 | 1 118 | 4 635 | 2 077 | 2 558 | — 2 760 | — 1 320 | — 1 440 | 4,76 | 3,90 | 5,60 | 11,77 | 10,70 | 12,82 | — 7,01 | — 6,80 | — 7,22 | 42,09 | 40,18 |
| 333 | — 166 | 499 | 1 565 | 732 | 833 | — 1 232 | — 898 | — 334 | 1,67 | — 1,72 | 4,87 | 7,85 | 7,57 | 8,12 | — 6,18 | — 9,29 | — 3,26 | 71,67 | 70,49 |
| 644 | 189 | 455 | 1 604 | 597 | 1 007 | — 960 | — 408 | — 552 | 2,00 | 1,22 | 2,73 | 4,98 | 3,84 | 6,04 | — 2,98 | — 2,63 | — 3,31 | 46,50 | 45,59 |
| 1 750 | 965 | 785 | 3 881 | 1 638 | 2 243 | — 2 131 | — 673 | — 1 458 | 4,48 | 5,14 | 3,87 | 9,94 | 8,73 | 11,06 | — 5,46 | — 3,59 | — 7,19 | 46,97 | 44,95 |
| 1 267 | 120 | 1 147 | 8 258 | 3 670 | 4 598 | — 7 001 | — 3 550 | — 3 451 | 2,27 | 0,43 | 4,09 | 14,79 | 13,16 | 16,40 | — 12,52 | — 12,73 | — 12,31 | 33,93 | 33,18 |
| 11 392 | 4 822 | 6 570 | 4 405 | 1 894 | 2 511 | 6 987 | 2 928 | 4 059 | 43,60 | 35,52 | 52,35 | 16,86 | 13,95 | 20,01 | 26,74 | 21,57 | 32,34 | 480,02 | 334,26 |
| 680 | 595 | 85 | 1 090 | 413 | 677 | — 410 | 182 | — 592 | 3,15 | 5,72 | 0,76 | 5,04 | 3,97 | 6,03 | — 1,90 | 1,75 | — 5,27 | 33,92 | 32,88 |
| 22 371 | 9 803 | 12 568 | 31 578 | 13 269 | 18 309 | — 9 207 | — 3 466 | — 5 741 | 7,21 | 6,45 | 7,95 | 10,18 | 8,73 | 11,58 | — 2,97 | — 2,28 | — 3,63 | 43,21 | 40,30 |
| **Niederschlesien** | | | | | | | | | | | | | | | | | | | |
| **Breslau** | | | | | | | | | | | | | | | | | | | |
| 42 160 | 17 430 | 24 730 | 11 507 | 3 602 | 7 905 | 30 653 | 13 828 | 16 825 | 8,19 | 7,50 | 8,75 | 2,23 | 1,55 | 2,80 | 5,95 | 5,95 | 5,95 | 11 323,96 | 10 467,05 |
| 10 262 | 4 298 | 5 964 | 8 465 | 3 091 | 5 374 | 1 797 | 1 207 | 590 | 11,11 | 9,64 | 12,48 | 9,16 | 6,93 | 11,25 | 1,95 | 2,71 | 1,23 | 140,01 | 126,01 |
| — 1 691 | — 2 546 | 855 | — 906 | — 821 | — 85 | — 785 | — 1 725 | 940 | — 5,82 | — 16,66 | 6,22 | — 3,12 | — 5,37 | — 0,62 | — 2,70 | — 11,29 | 6,84 | 2 303,62 | 2 446,08 |
| — 846 | — 584 | — 262 | 2 879 | 1 062 | 1 817 | — 3 725 | — 1 646 | — 2 079 | — 2,16 | — 3,14 | — 1,28 | 7,36 | 5,71 | 8,86 | — 9,53 | — 8,86 | — 10,13 | 64,13 | 65,55 |
| 1 992 | 1 074 | 918 | 1 559 | 743 | 816 | 433 | 331 | 102 | 4,40 | 5,04 | 3,83 | 3,44 | 3,48 | 3,40 | 0,96 | 1,55 | 0,43 | 97,98 | 93,86 |
| 2 115 | — 749 | 2 864 | 699 | — 357 | 1 056 | 1 416 | — 392 | 1 808 | 3,26 | — 2,35 | 8,68 | 1,08 | — 1,12 | 3,20 | 2,18 | — 1,23 | 5,48 | 127,00 | 122,99 |
| — 541 | — 318 | — 223 | 2 577 | 1 161 | 1 416 | — 3 118 | — 1 479 | — 1 639 | — 1,92 | — 2,38 | — 1,51 | 9,15 | 8,69 | 9,58 | — 11,08 | — 11,07 | — 11,09 | 64,01 | 65,27 |
| 2 662 | 1 169 | 1 493 | 2 361 | 917 | 1 444 | 301 | 252 | 49 | 8,28 | 7,57 | 8,94 | 7,34 | 5,93 | 8,64 | 0,94 | 1,63 | 0,29 | 53,31 | 49,24 |

| Lfde. Nr. | Kleinere Verwaltungsbezirke | Fläche[1]) am 16. Juni 1925 qkm | Wohnbevölkerung am 16. Juni 1925 | | | Ortsanwesende Bevölkerung | | | | | |
|---|---|---|---|---|---|---|---|---|---|---|---|
| | | | | | | am 16. Juni 1925 | | | am 1. Dezember 1910 nach dem Gebietsstand am 16. Juni 1925 | | |
| | | | insgesamt | männlich | weiblich | insgesamt | männlich | weiblich | insgesamt | männlich | weiblich |
| | | 1 | 2 | 3 | 4 | 5 | 6 | 7 | 8 | 9 | 10 |
| | Noch: Reg.-Bez. Breslau | | | | | | | | | | |
| 137 | Habelschwerdt | 791,55 | 56 637 | 25 939 | 30 698 | 59 897 | 27 128 | 32 769 | 56 939 | 26 574 | 30 365 |
| 138 | Militsch | 931,16 | 47 656 | 22 971 | 24 685 | 47 710 | 22 758 | 24 952 | 47 679 | 23 123 | 24 556 |
| 139 | Münsterberg | 343,62 | 32 452 | 15 453 | 16 999 | 32 700 | 15 562 | 17 138 | 31 973 | 15 182 | 16 791 |
| 140 | Namslau | 500,07 | 30 786 | 14 753 | 16 033 | 31 038 | 14 806 | 16 232 | 29 087 | 13 866 | 15 221 |
| 141 | Neumarkt | 712,40 | 59 277 | 28 262 | 31 015 | 59 578 | 28 245 | 31 333 | 57 155 | 27 220 | 29 935 |
| 142 | Neurode | 317,06 | 54 967 | 26 243 | 28 724 | 55 440 | 26 448 | 28 992 | 52 872 | 25 696 | 27 176 |
| 143 | Nimptsch | 376,38 | 30 239 | 14 399 | 15 840 | 30 524 | 14 474 | 16 050 | 29 127 | 14 006 | 15 121 |
| 144 | Oels | 900,18 | 70 754 | 34 130 | 36 624 | 71 133 | 34 231 | 36 902 | 65 408 | 31 663 | 33 745 |
| 145 | Ohlau | 617,98 | 57 463 | 27 426 | 30 037 | 57 441 | 27 152 | 30 289 | 54 963 | 25 803 | 29 160 |
| 146 | Reichenbach | 362,17 | 66 320 | 30 584 | 35 736 | 66 927 | 30 817 | 36 110 | 69 779 | 32 488 | 37 291 |
| 147 | Schweidnitz, Stkr. | 14,90 | 30 758 | 14 731 | 16 027 | 29 996 | 14 108 | 15 888 | 31 329 | 16 017 | 15 312 |
| 148 | Schweidnitz, Lkr. | 576,40 | 70 679 | 33 468 | 37 211 | 71 394 | 33 613 | 37 781 | 71 866 | 34 153 | 37 713 |
| 149 | Steinau | 422,24 | 25 425 | 12 261 | 13 164 | 25 551 | 12 235 | 13 316 | 23 893 | 11 576 | 12 317 |
| 150 | Strehlen | 345,05 | 36 938 | 17 444 | 19 494 | 37 089 | 17 495 | 19 594 | 35 978 | 17 226 | 18 752 |
| 151 | Striegau | 299,76 | 44 847 | 21 705 | 23 142 | 45 145 | 21 774 | 23 371 | 45 936 | 22 449 | 23 487 |
| 152 | Trebnitz | 820,37 | 55 656 | 26 046 | 29 610 | 56 610 | 26 353 | 30 257 | 52 453 | 24 636 | 27 817 |
| 153 | Waldenburg, Stkr. | 12,09 | 44 111 | 21 759 | 22 352 | 44 054 | 21 707 | 22 347 | 37 327 | 18 700 | 18 627 |
| 154 | Waldenburg, Lkr. | 365,68 | 133 504 | 65 492 | 68 012 | 136 091 | 66 570 | 69 521 | 131 387 | 65 149 | 66 238 |
| 155 | Wohlau | 804,81 | 46 639 | 22 423 | 24 216 | 46 894 | 22 337 | 24 557 | 43 985 | 21 357 | 22 628 |
| | Reg.-Bez. Breslau zus. | 12 998,90 | 1 897 172 | 888 047 | 1 009 125 | 1 906 590 | 889 426 | 1 017 164 | 1 815 087 | 859 668 | 955 419 |
| | | | | | | | | | | | Reg.-Bez. |
| | Kreis: | | | | | | | | | | |
| 156 | Bolkenhain | 359,17 | 29 779 | 14 238 | 15 541 | 30 184 | 14 350 | 15 834 | 29 991 | 14 368 | 15 623 |
| 157 | Bunzlau | 1 044,44 | 67 609 | 32 031 | 35 578 | 68 069 | 32 254 | 35 815 | 64 813 | 31 238 | 33 575 |
| 158 | Freystadt | 875,83 | 59 335 | 27 894 | 31 441 | 59 244 | 27 687 | 31 557 | 55 707 | 26 120 | 29 587 |
| 159 | Glogau, Stkr. | 8,30 | 26 098 | 12 172 | 13 926 | 25 843 | 12 054 | 13 789 | 24 524 | 13 009 | 11 515 |
| 160 | Glogau, Lkr. | 927,68 | 52 516 | 25 319 | 27 197 | 53 040 | 25 513 | 27 527 | 51 287 | 24 901 | 26 386 |
| 161 | Goldberg-Haynau | 609,46 | 53 550 | 25 528 | 28 022 | 53 983 | 25 621 | 28 362 | 51 843 | 24 854 | 26 989 |
| 162 | Görlitz, Stkr. | 18,83 | 85 920 | 39 733 | 46 187 | 85 016 | 39 210 | 45 806 | 85 806 | 39 660 | 46 146 |
| 163 | Görlitz, Lkr. | 863,08 | 65 476 | 31 971 | 33 505 | 65 913 | 32 066 | 33 847 | 61 501 | 29 987 | 31 514 |
| 164 | Grünberg, Stkr. | 37,06 | 24 898 | 11 306 | 13 592 | 24 760 | 11 225 | 13 535 | 23 168 | 10 629 | 12 539 |
| 165 | Grünberg, Lkr. | 826,16 | 35 997 | 17 348 | 18 649 | 36 234 | 17 320 | 18 914 | 34 950 | 16 323 | 18 627 |
| 166 | Hirschberg, Stkr. | 26,19 | 28 673 | 13 516 | 15 157 | 28 535 | 13 315 | 15 220 | 26 006 | 12 341 | 13 665 |
| 167 | Hirschberg, Lkr. | 572,41 | 69 958 | 32 940 | 37 018 | 80 261 | 36 856 | 43 405 | 61 946 | 29 994 | 31 952 |
| 168 | Hoyerswerda | 867,79 | 54 259 | 27 572 | 26 687 | 54 284 | 27 527 | 26 757 | 43 067 | 21 513 | 21 554 |
| 169 | Jauer | 328,85 | 34 487 | 16 296 | 18 191 | 34 734 | 16 345 | 18 389 | 36 143 | 17 722 | 18 421 |
| 170 | Landeshut | 397,30 | 53 700 | 25 530 | 28 170 | 54 382 | 25 724 | 28 658 | 52 555 | 24 684 | 27 871 |
| 171 | Lauban | 519,03 | 73 136 | 34 508 | 38 628 | 74 032 | 34 748 | 39 284 | 72 423 | 34 704 | 37 719 |
| 172 | Liegnitz, Stkr. | 20,70 | 73 123 | 33 369 | 39 754 | 71 902 | 32 706 | 39 196 | 67 396 | 31 381 | 36 015 |
| 173 | Liegnitz, Lkr. | 617,28 | 41 244 | 19 823 | 21 421 | 41 620 | 19 945 | 21 675 | 40 954 | 19 684 | 21 270 |
| 174 | Löwenberg | 751,38 | 63 655 | 29 870 | 33 785 | 66 437 | 30 745 | 35 692 | 62 365 | 30 172 | 32 193 |
| 175 | Lüben | 630,64 | 33 991 | 16 343 | 17 648 | 34 251 | 16 423 | 17 828 | 33 067 | 16 142 | 16 925 |
| 176 | Rothenburg (Oberlausitz) | 1 125,05 | 76 319 | 37 528 | 38 791 | 76 693 | 37 643 | 39 050 | 71 557 | 35 489 | 36 068 |
| 177 | Sagan | 1 111,14 | 64 420 | 30 881 | 33 539 | 65 404 | 31 669 | 33 735 | 59 612 | 28 840 | 30 772 |
| 178 | Schönau | 348,94 | 26 726 | 12 837 | 13 889 | 27 221 | 13 015 | 14 206 | 26 020 | 12 694 | 13 326 |
| 179 | Sprottau | 730,22 | 40 287 | 19 588 | 20 699 | 40 447 | 19 598 | 20 849 | 39 882 | 19 680 | 20 202 |
| | Reg.-Bez. Liegnitz zus. | 13 616,93 | 1 235 156 | 588 141 | 647 015 | 1 252 489 | 593 559 | 658 930 | 1 176 583 | 566 129 | 610 454 |
| | | | | | | | | | | | 7. Provinz |
| | | | | | | | | | | | Reg.-Bez. |
| | Kreis: | | | | | | | | | | |
| 180 | Beuthen, Stkr. | 17,31 | 62 543 | 29 936 | 32 607 | 62 553 | 30 217 | 32 336 | 51 037 | 24 878 | 26 159 |
| 181 | Beuthen, Lkr. | 34,92 | 73 461 | 38 025 | 35 436 | 73 691 | 38 170 | 35 521 | 56 599 | 28 564 | 28 035 |
| 182 | Cosel | 675,58 | 82 305 | 38 852 | 43 453 | 82 544 | 38 721 | 43 823 | 75 673 | 35 952 | 39 721 |
| 183 | Falkenberg | 604,52 | 38 772 | 18 253 | 20 519 | 39 097 | 18 378 | 20 719 | 37 526 | 17 843 | 19 683 |
| 184 | Gleiwitz, Stkr. | 27,97 | 81 888 | 40 070 | 41 818 | 81 182 | 39 646 | 41 536 | 66 981 | 33 788 | 33 193 |
| 185 | Groß Strehlitz | 895,42 | 77 638 | 37 010 | 40 628 | 77 097 | 36 336 | 40 761 | 73 378 | 34 526 | 38 852 |
| 186 | Grottkau | 520,00 | 39 553 | 18 510 | 21 043 | 40 111 | 18 714 | 21 397 | 40 610 | 19 149 | 21 461 |
| 187 | Hindenburg (Oberschl.) | 45,47 | 129 126 | 65 462 | 63 664 | 128 601 | 65 208 | 63 393 | 111 715 | 56 714 | 55 001 |
| 188 | Kreuzburg | 553,28 | 53 197 | 25 097 | 28 100 | 53 172 | 25 001 | 28 171 | 51 906 | 24 821 | 27 085 |
| 189 | Leobschütz | 690,77 | 81 957 | 36 602 | 45 355 | 81 469 | 35 843 | 45 626 | 82 635 | 36 902 | 45 733 |
| 190 | Lublinitz | 313,72 | 17 169 | 8 310 | 8 859 | 17 082 | 8 219 | 8 863 | 15 836 | 7 510 | 8 326 |
| 191 | Neisse, Stkr. | 23,49 | 32 604 | 15 353 | 17 251 | 32 183 | 15 014 | 17 169 | 31 827 | 16 644 | 15 183 |
| 192 | Neisse, Lkr. | 688,83 | 69 257 | 32 135 | 37 122 | 69 922 | 32 310 | 37 612 | 69 459 | 32 609 | 36 850 |
| 193 | Neustadt (Oberschl.) | 799,15 | 95 370 | 44 137 | 51 233 | 94 289 | 42 939 | 51 350 | 97 537 | 45 214 | 52 323 |
| 194 | Oppeln, Stkr. | 17,77 | 41 507 | 19 425 | 22 082 | 40 875 | 18 891 | 21 984 | 33 907 | 16 540 | 17 367 |
| 195 | Oppeln, Lkr. | 1 407,84 | 128 077 | 60 696 | 67 381 | 124 897 | 58 032 | 66 865 | 117 905 | 55 095 | 62 811 |
| 196 | Ratibor, Stkr. | 21,91 | 40 959 | 18 668 | 22 291 | 40 664 | 18 523 | 22 141 | 38 424 | 17 775 | 20 649 |
| 197 | Ratibor, Lkr. | 385,12 | 59 281 | 27 387 | 31 894 | 58 968 | 27 061 | 31 907 | 53 785 | 24 382 | 29 403 |
| 198 | Rosenberg (Oberschl.) | 898,94 | 53 079 | 25 142 | 27 937 | 52 280 | 24 454 | 27 826 | 52 341 | 24 644 | 27 697 |
| 199 | Rybnik | 144,40 | 8 779 | 4 132 | 4 647 | 8 892 | 4 146 | 4 746 | 8 064 | 3 813 | 4 251 |
| 200 | Tarnowitz | 86,69 | 28 974 | 14 182 | 14 792 | 28 961 | 14 169 | 14 792 | 23 355 | 11 569 | 11 786 |
| 201 | Tost-Gleiwitz | 849,14 | 83 782 | 40 051 | 43 731 | 83 877 | 39 990 | 43 887 | 76 527 | 36 371 | 40 156 |
| | Reg.-Bez. Oppeln zus. | 9 702,24 | 1 379 278 | 657 435 | 721 843 | 1 372 407 | 649 982 | 722 425 | 1 267 028 | 605 303 | 661 725 |

[1]) Ausschließlich der Meeresteile, Haffe, Bodden u. dgl.

| Zu- oder Abnahme (—) der Wohnbevölkerung am 16. Juni 1925 gegenüber der ortsanwesenden Bevölkerung am 1. Dezember 1910 | | | Geburtenüberschuß vom 1. Dezember 1910 bis 16. Juni 1925 | | | Bevölkerungs-Zu- oder -Abnahme (—) durch Wanderungen (Zu- oder Wegzüge) | | | Bevölkerungs-Zu- oder -Abnahme (—) vom 1. Dezember 1910 bis 16. Juni 1925 in v. H. der ortsanwesenden Bevölkerung am 1. Dezember 1910 | | | | | | | | | Auf 1 qkm kommen Einwohner | |
|---|---|---|---|---|---|---|---|---|---|---|---|---|---|---|---|---|---|---|---|
| | | | | | | | | | überhaupt | | | durch Geburtenüberschuß | | | durch Wanderungen | | | am 16. 6. 1925 | am 1. 12. 1910 |
| insgesamt | männlich | weiblich | insgesamt | männlich | weiblich | insgesamt | männlich | weiblich | insgesamt | männlich | weiblich | insgesamt | männlich | weiblich | insgesamt | männlich | weiblich | Wohnbevölkerung | Ortsanw. Bevölkerung |
| 11 | 12 | 13 | 14 | 15 | 16 | 17 | 18 | 19 | 20 | 21 | 22 | 23 | 24 | 25 | 26 | 27 | 28 | 29 | 30 |
| — 302 | — 635 | 333 | 1 109 | 330 | 779 | — 1 411 | — 965 | — 446 | — 0,53 | — 2,39 | 1,10 | 1,95 | 1,24 | 2,57 | — 2,48 | — 3,63 | — 1,47 | 71,55 | 71,93 |
| — 23 | — 152 | 129 | 1 477 | 343 | 1 134 | — 1 500 | — 495 | — 1 005 | — 0,05 | — 0,66 | 0,53 | 3,10 | 1,48 | 4,62 | — 3,15 | — 2,14 | — 4,09 | 51,18 | 51,20 |
| 479 | 271 | 208 | 2 412 | 1 316 | 1 096 | — 1 933 | — 1 045 | — 888 | 1,50 | 1,79 | 1,24 | 7,54 | 8,67 | 6,53 | — 6,05 | — 6,88 | — 5,29 | 94,44 | 93,05 |
| 1 699 | 887 | 812 | 2 592 | 1 103 | 1 489 | — 893 | — 216 | — 677 | 5,84 | 6,40 | 5,33 | 8,91 | 7,95 | 9,78 | — 3,07 | — 1,56 | — 4,45 | 61,56 | 58,17 |
| 2 122 | 1 042 | 1 080 | 4 954 | 2 166 | 2 788 | — 2 832 | — 1 124 | — 1 708 | 3,71 | 3,83 | 3,61 | 8,67 | 7,96 | 9,31 | — 4,95 | — 4,13 | — 5,71 | 83,21 | 80,23 |
| 2 095 | 547 | 1 548 | 3 955 | 1 647 | 2 308 | — 1 860 | — 1 100 | — 760 | 3,96 | 2,13 | 5,70 | 7,48 | 6,41 | 8,49 | — 3,52 | — 4,28 | — 2,80 | 173,36 | 166,76 |
| 1 112 | 393 | 719 | 3 946 | 1 753 | 2 193 | — 2 834 | — 1 360 | — 1 474 | 3,82 | 2,81 | 4,75 | 13,55 | 12,52 | 14,50 | — 9,73 | — 9,71 | — 9,75 | 80,34 | 77,39 |
| 5 346 | 2 467 | 2 879 | 5 098 | 2 493 | 2 605 | — 248 | — 26 | — 274 | 8,17 | 7,79 | 8,53 | 7,79 | 7,87 | 7,72 | — 0,38 | — 0,08 | — 0,81 | 78,60 | 72,66 |
| 2 500 | 1 623 | 877 | 5 028 | 2 241 | 2 787 | — 2 528 | — 618 | — 1 910 | 4,55 | 6,29 | 3,01 | 9,15 | 8,69 | 9,56 | — 4,60 | — 2,40 | — 6,55 | 92,99 | 88,94 |
| — 3 459 | — 1 904 | — 1 555 | 915 | 76 | 839 | — 4 374 | — 1 980 | — 2 394 | — 4,96 | — 5,86 | — 4,17 | 1,31 | 0,23 | 2,25 | — 6,27 | — 6,09 | — 6,42 | 183,12 | 192,67 |
| — 571 | — 1 286 | 715 | — 1 634 | — 1 168 | — 466 | 1 063 | — 118 | 1 181 | — 1,82 | — 8,03 | 4,67 | — 5,22 | — 7,29 | — 3,04 | 3,39 | — 0,74 | 7,71 | 2 064,30 | 2 102,62 |
| — 1 187 | — 685 | — 502 | 5 251 | 1 877 | 3 374 | — 6 438 | — 2 562 | — 3 876 | — 1,65 | — 2,01 | — 1,33 | 7,31 | 5,50 | 8,95 | — 8,96 | — 7,50 | — 10,28 | 122,62 | 124,68 |
| 1 532 | 685 | 847 | 1 739 | 650 | 1 089 | — 207 | 35 | — 242 | 6,41 | 5,92 | 6,88 | 7,28 | 5,62 | 8,84 | — 0,87 | 0,30 | — 1,96 | 60,21 | 56,59 |
| 960 | 218 | 742 | 3 236 | 1 295 | 1 941 | — 2 276 | — 1 077 | — 1 199 | 2,67 | 1,27 | 3,96 | 8,99 | 7,52 | 10,35 | — 6,33 | — 6,25 | — 6,39 | 107,05 | 104,27 |
| — 1 089 | — 744 | — 345 | 3 962 | 1 577 | 2 385 | — 5 051 | — 2 321 | — 2 730 | — 2,37 | — 3,31 | — 1,47 | 8,63 | 7,02 | 10,15 | — 11,00 | — 10,34 | — 11,62 | 149,61 | 153,24 |
| 3 203 | 1 410 | 1 793 | 2 174 | 531 | 1 643 | 1 029 | 879 | 150 | 6,11 | 5,72 | 6,45 | 4,14 | 2,16 | 5,91 | 1,96 | 3,57 | 0,54 | 67,84 | 63,94 |
| 6 784 | 3 059 | 3 725 | 1 116 | — 233 | 1 349 | 5 668 | 3 292 | 2 376 | 18,17 | 16,36 | 20,00 | 2,99 | — 1,25 | 7,24 | 15,18 | 17,60 | 12,76 | 3 648,55 | 3 087,43 |
| 2 117 | 343 | 1 774 | 13 500 | 5 707 | 7 793 | — 11 383 | — 5 364 | — 6 019 | 1,61 | 0,53 | 2,68 | 10,27 | 8,76 | 11,77 | — 8,66 | — 8,23 | — 9,09 | 365,08 | 359,30 |
| 2 654 | 1 066 | 1 588 | 657 | — 123 | 780 | 1 997 | 1 189 | 308 | 6,03 | 4,99 | 7,02 | 1,49 | — 0,58 | 3,45 | 4,54 | 5,57 | 3,57 | 57,95 | 54,65 |
| 82 085 | 28 379 | 53 706 | 90 628 | 32 979 | 57 649 | — 8 543 | — 4 600 | — 3 943 | 4,52 | 3,30 | 5,62 | 4,99 | 3,84 | 6,03 | — 0,47 | — 0,54 | — 0,41 | 145,95 | 139,63 |
| **Liegnitz** | | | | | | | | | | | | | | | | | | | |
| — 212 | — 130 | — 82 | 2 235 | 871 | 1 364 | — 2 447 | — 1 001 | — 1 446 | — 0,71 | — 0,90 | — 0,52 | 7,45 | 6,06 | 8,73 | — 8,16 | — 6,97 | — 9,26 | 82,91 | 83,50 |
| 2 796 | 793 | 2 003 | 1 797 | 208 | 1 589 | 999 | 585 | 414 | 4,31 | 2,54 | 5,97 | 2,77 | 0,67 | 4,73 | 1,54 | 1,87 | 1,23 | 64,73 | 62,06 |
| 3 628 | 1 774 | 1 854 | 2 022 | 750 | 1 272 | 1 606 | 024 | 582 | 5,51 | 6,79 | 6,27 | 3,63 | 2,87 | 4,30 | 2,88 | 3,92 | 1,97 | 67,75 | 63,60 |
| 1 574 | — 837 | 2 411 | — 726 | — 567 | — 159 | 2 300 | 270 | 2 570 | 6,42 | — 6,43 | 20,94 | — 2,96 | — 4,36 | — 1,38 | 9,38 | — 2,08 | 22,32 | 3 144,34 | 2 954,70 |
| 1 229 | 418 | 811 | 4 354 | 1 801 | 2 553 | — 3 125 | — 1 383 | — 1 742 | 2,40 | 1,68 | 3,07 | 8,49 | 7,23 | 9,68 | — 6,09 | — 5,55 | — 6,60 | 56,61 | 55,29 |
| 1 707 | 674 | 1 033 | 3 160 | 1 180 | 1 980 | — 1 453 | — 506 | — 947 | 3,29 | 2,71 | 3,83 | 6,10 | 4,75 | 7,34 | — 2,80 | — 2,04 | — 3,51 | 87,86 | 85,06 |
| 114 | 73 | 41 | — 4 581 | — 2 810 | — 1 771 | 4 695 | 2 883 | 1 812 | 0,13 | 0,18 | 0,09 | — 5,34 | — 7,09 | — 3,84 | 5,47 | 7,27 | 3,93 | 4 562,93 | 4 556,88 |
| 3 975 | 1 984 | 1 991 | 5 274 | 1 936 | 3 338 | — 1 299 | 48 | — 1 347 | 6,46 | 6,62 | 6,32 | 8,58 | 6,46 | 10,59 | — 2,11 | 0,16 | — 4,27 | 75,86 | 71,26 |
| 1 730 | 677 | 1 053 | — 110 | — 135 | 25 | 1 840 | 812 | 1 028 | 7,47 | 6,37 | 8,40 | — 0,47 | — 1,27 | 0,20 | 7,94 | 7,64 | 8,20 | 671,83 | 625,15 |
| 1 047 | 1 025 | 22 | 1 910 | 918 | 992 | — 863 | 107 | — 970 | 3,00 | 6,28 | 0,12 | 5,46 | 5,62 | 5,33 | — 2,47 | 0,66 | — 5,21 | 43,57 | 42,30 |
| 2 667 | 1 175 | 1 492 | — 473 | — 362 | — 111 | 3 140 | 1 537 | 1 603 | 10,26 | 9,52 | 10,92 | — 1,82 | — 2,93 | — 0,81 | 12,07 | 12,45 | 11,73 | 1 094,81 | 992,97 |
| 8 012 | 2 946 | 5 066 | 2 372 | 424 | 1 948 | 5 640 | 2 522 | 3 118 | 12,93 | 9,82 | 15,86 | 3,83 | 1,41 | 6,10 | 9,10 | 8,41 | 9,76 | 122,22 | 108,22 |
| 11 192 | 6 059 | 5 133 | 6 479 | 2 766 | 3 713 | 4 713 | 3 293 | 1 420 | 25,99 | 28,16 | 23,81 | 15,04 | 12,86 | 17,23 | 10,94 | 15,31 | 6,59 | 62,53 | 49,63 |
| — 1 656 | — 1 426 | — 230 | 2 210 | 913 | 1 297 | — 3 866 | — 2 339 | — 1 527 | — 4,58 | — 8,05 | — 1,25 | 6,11 | 5,15 | 7,04 | — 10,70 | — 13,20 | — 8,29 | 104,87 | 109,91 |
| 1 145 | 846 | 299 | 2 864 | 1 166 | 1 698 | — 1 719 | — 320 | — 1 399 | 2,18 | 3,43 | 1,07 | 5,45 | 4,72 | 6,09 | — 3,27 | — 1,30 | — 5,02 | 135,16 | 132,28 |
| 713 | — 196 | 909 | 1 858 | 380 | 1 478 | — 1 145 | — 576 | — 569 | 0,98 | — 0,56 | 2,41 | 2,57 | 1,09 | 3,92 | — 1,58 | — 1,66 | — 1,51 | 140,91 | 139,54 |
| 5 727 | 1 988 | 3 739 | — 1 151 | — 436 | — 715 | 6 878 | 2 424 | 4 454 | 8,50 | 6,34 | 10,38 | — 1,71 | — 1,39 | — 1,99 | 10,21 | 7,72 | 12,37 | 3 532,51 | 3 255,85 |
| 290 | 139 | 151 | 3 684 | 1 437 | 2 247 | — 3 394 | — 1 298 | — 2 096 | 0,71 | 0,71 | 0,71 | 9,00 | 7,30 | 10,56 | — 8,29 | — 6,59 | — 9,85 | 66,82 | 66,35 |
| 1 290 | — 302 | 1 592 | 813 | — 257 | 1 070 | 477 | — 45 | 522 | 2,07 | — 1,00 | 4,95 | 1,30 | — 0,85 | 3,32 | 0,76 | — 0,15 | 1,62 | 84,72 | 83,00 |
| 924 | 201 | 723 | 771 | 67 | 704 | 153 | 134 | 19 | 2,79 | 1,25 | 4,27 | 2,33 | 0,42 | 4,16 | 0,46 | 0,83 | 0,11 | 53,90 | 52,43 |
| 4 762 | 2 039 | 2 723 | 6 873 | 2 612 | 4 261 | — 2 111 | — 573 | — 1 538 | 6,65 | 5,75 | 7,55 | 9,60 | 7,36 | 11,81 | — 2,95 | — 1,61 | — 4,26 | 67,84 | 63,60 |
| 4 808 | 2 041 | 2 767 | 2 914 | 1 029 | 1 885 | 1 894 | 1 012 | 882 | 8,07 | 7,08 | 8,99 | 4,89 | 3,57 | 6,13 | 3,18 | 3,51 | 2,87 | 57,98 | 53,65 |
| 706 | 143 | 563 | 2 621 | 1 070 | 1 551 | — 1 915 | — 927 | — 988 | 2,71 | 1,13 | 4,22 | 10,07 | 8,43 | 11,64 | — 7,36 | — 7,30 | — 7,41 | 76,59 | 74,57 |
| 405 | — 92 | 497 | 1 666 | 462 | 1 204 | — 1 261 | — 554 | — 707 | 1,02 | — 0,47 | 2,46 | 4,18 | 2,35 | 5,96 | — 3,16 | — 2,82 | — 3,50 | 55,17 | 54,62 |
| 58 573 | 22 012 | 36 561 | 48 836 | 15 423 | 33 413 | 9 737 | 6 589 | 3 148 | 4,98 | 3,89 | 5,99 | 4,15 | 2,72 | 5,47 | 0,83 | 1,16 | 0,52 | 90,71 | 86,41 |
| **Oberschlesien** | | | | | | | | | | | | | | | | | | | |
| **Oppeln** | | | | | | | | | | | | | | | | | | | |
| 11 506 | 5 058 | 6 448 | 2 707 | — 83 | 2 790 | 8 799 | 5 141 | 3 658 | 22,54 | 20,33 | 24,65 | 5,30 | — 0,33 | 10,67 | 17,24 | 20,66 | 13,98 | 3 613,11 | 2 948,41 |
| 16 862 | 9 461 | 7 401 | 11 778 | 5 082 | 6 696 | 5 084 | 4 379 | 705 | 29,79 | 33,12 | 26,40 | 20,81 | 17,79 | 23,88 | 8,98 | 15,33 | 2,51 | 2 103,69 | 1 620,82 |
| 6 632 | 2 900 | 3 732 | 9 815 | 4 284 | 5 531 | — 3 183 | — 1 384 | — 1 799 | 8,76 | 8,07 | 9,40 | 12,97 | 11,92 | 13,92 | — 4,21 | — 3,85 | — 4,53 | 121,83 | 112,01 |
| 1 246 | 410 | 836 | 3 240 | 1 327 | 1 913 | — 1 994 | — 917 | — 1 077 | 3,32 | 2,30 | 4,25 | 8,63 | 7,44 | 9,72 | — 5,31 | — 5,14 | — 5,47 | 64,14 | 62,08 |
| 14 907 | 6 282 | 8 625 | 9 381 | 3 870 | 5 511 | 5 526 | 2 412 | 3 114 | 22,26 | 18,59 | 25,98 | 14,01 | 11,45 | 16,60 | 8,25 | 7,14 | 9,38 | 2 927,71 | 2 394,74 |
| 4 260 | 2 484 | 1 776 | 9 579 | 4 135 | 5 444 | — 5 319 | — 1 651 | — 3 668 | 5,81 | 7,19 | 4,57 | 13,05 | 11,98 | 14,01 | — 7,25 | — 4,78 | — 9,44 | 86,71 | 81,95 |
| — 1 057 | — 639 | — 418 | 2 514 | 1 007 | 1 507 | — 3 571 | — 1 646 | — 1 925 | — 2,60 | — 3,34 | — 1,95 | 6,19 | 5,26 | 7,02 | — 8,79 | — 8,60 | — 8,97 | 76,06 | 78,10 |
| 17 411 | 8 748 | 8 663 | 16 029 | 6 231 | 9 798 | 1 382 | 2 517 | 1 135 | 15,59 | 15,42 | 15,75 | 14,35 | 10,99 | 17,81 | 1,24 | 4,44 | — 2,06 | 2 839,81 | 2 456,89 |
| 1 291 | 276 | 1 015 | 5 044 | 2 135 | 2 909 | — 3 753 | — 1 859 | — 1 894 | 2,49 | 1,11 | 3,75 | 9,72 | 8,60 | 10,74 | — 7,23 | — 7,49 | — 6,99 | 96,15 | 93,82 |
| — 678 | — 300 | — 378 | 1 899 | 788 | 1 111 | — 2 577 | — 1 088 | — 1 489 | — 0,82 | — 0,81 | — 0,83 | 2,30 | 2,14 | 2,43 | — 3,12 | — 2,95 | — 3,26 | 118,65 | 119,63 |
| 1 333 | 800 | 533 | 2 505 | 1 091 | 1 414 | — 1 172 | — 291 | — 881 | 8,42 | 10,65 | 6,40 | 15,82 | 14,53 | 16,98 | — 7,40 | — 3,87 | — 10,58 | 54,73 | 50,48 |
| 777 | — 1 291 | 2 068 | — 560 | — 216 | — 344 | 1 337 | 1 075 | 2 412 | 2,44 | — 7,76 | 13,62 | — 1,76 | — 1,30 | — 2,27 | 4,20 | 6,46 | 15,89 | 1 387,99 | 1 354,92 |
| — 202 | — 474 | 272 | 4 002 | 1 731 | 2 271 | — 4 204 | — 2 205 | — 1 999 | — 0,29 | — 1,45 | 0,74 | 5,76 | 5,31 | 6,16 | — 6,05 | — 6,76 | — 5,42 | 100,54 | 100,84 |
| — 2 167 | — 1 077 | — 1 090 | 5 828 | 2 729 | 3 099 | — 7 995 | — 3 806 | — 4 189 | — 2,22 | — 2,38 | — 2,08 | 5,98 | 6,04 | 5,92 | — 8,20 | — 8,42 | — 8,01 | 119,34 | 122,05 |
| 7 600 | 2 885 | 4 715 | 8 647 | 4 249 | 4 398 | — 1 047 | — 1 364 | 317 | 22,41 | 17,44 | 27,15 | 25,50 | 25,69 | 25,32 | — 3,09 | — 8,25 | 1,83 | 2 335,79 | 1 908,10 |
| 10 171 | 5 601 | 4 570 | 20 085 | 9 303 | 10 782 | — 9 914 | — 3 702 | — 6 212 | 8,63 | 10,17 | 7,28 | 17,03 | 16,89 | 17,17 | — 8,41 | — 6,72 | — 9,89 | 90,97 | 83,75 |
| 2 535 | 893 | 1 642 | 1 089 | 398 | 691 | 1 446 | 495 | 951 | 6,60 | 5,02 | 7,95 | 2,83 | 2,24 | 3,35 | 3,76 | 2,78 | 4,61 | 1 869,42 | 1 753,72 |
| 5 496 | 3 005 | 2 491 | 8 208 | 4 017 | 4 191 | — 2 712 | — 1 012 | — 1 700 | 10,22 | 12,32 | 8,47 | 15,26 | 16,48 | 14,25 | — 5,04 | — 4,15 | — 5,78 | 153,93 | 139,66 |
| 738 | 498 | 240 | 8 248 | 3 700 | 4 548 | — 7 510 | — 3 202 | — 4 308 | 1,41 | 2,02 | 0,87 | 15,76 | 15,01 | 16,42 | — 14,35 | — 12,99 | — 15,55 | 59,05 | 58,23 |
| 715 | 319 | 396 | 2 107 | 878 | 1 229 | — 1 392 | — 559 | — 833 | 8,87 | 8,37 | 9,32 | 26,13 | 23,03 | 28,91 | — 17,26 | — 14,66 | — 19,60 | 60,80 | 55,84 |
| 5 619 | 2 613 | 3 006 | 5 673 | 2 781 | 2 892 | — 54 | — 168 | 114 | 24,06 | 22,59 | 25,50 | 24,29 | 24,04 | 24,54 | — 0,23 | — 1,45 | 0,97 | 334,23 | 269,41 |
| 7 255 | 3 680 | 3 575 | 12 507 | 5 716 | 6 791 | — 5 252 | — 2 036 | — 3 216 | 9,48 | 10,12 | 8,90 | 16,34 | 15,72 | 16,91 | — 6,86 | — 5,50 | — 8,01 | 98,67 | 90,12 |
| 112 250 | 52 132 | 60 118 | 150 325 | 65 153 | 85 172 | — 38 075 | — 13 021 | — 25 054 | 8,86 | 8,61 | 9,09 | 11,36 | 10,76 | 12,87 | — 3,01 | — 2,15 | — 3,79 | 142,16 | 130,59 |

| Lfde. Nr. | Kleinere Verwaltungsbezirke | Fläche[1]) am 16. Juni 1925 qkm | Wohnbevölkerung am 16. Juni 1925 | | | Ortsanwesende Bevölkerung | | | | | |
|---|---|---|---|---|---|---|---|---|---|---|---|
| | | | | | | am 16. Juni 1925 | | | am 1. Dezember 1910 nach dem Gebietsstand am 16. Juni 1925 | | |
| | | | insgesamt | männlich | weiblich | insgesamt | männlich | weiblich | insgesamt | männlich | weiblich |
| | | 1 | 2 | 3 | 4 | 5 | 6 | 7 | 8 | 9 | 10 |
| | | | | | | | | | | | **8. Provinz** |
| | | | | | | | | | | | **Reg.-Bez.** |
| | Kreis: | | | | | | | | | | |
| 202 | Aschersleben, Stkr. | 52,80 | 28 627 | 13 531 | 15 096 | 28 503 | 13 426 | 15 077 | 28 964 | 13 932 | 15 032 |
| 203 | Burg bei Magdeburg, Stkr. | 77,55 | 24 406 | 12 028 | 12 378 | 24 275 | 11 950 | 12 325 | 24 074 | 11 990 | 12 084 |
| 204 | Calbe | 532,43 | 111 215 | 53 534 | 57 681 | 110 175 | 52 442 | 57 733 | 109 841 | 53 856 | 55 985 |
| 205 | Gardelegen | 1 303,80 | 64 789 | 31 926 | 32 863 | 65 329 | 32 107 | 33 222 | 62 621 | 31 658 | 30 963 |
| 206 | Grafsch. Wernigerode | 278,32 | 39 012 | 18 014 | 20 998 | 43 563 | 19 890 | 23 673 | 35 915 | 17 046 | 18 869 |
| 207 | Halberstadt, Stkr. | 61,38 | 48 184 | 22 780 | 25 404 | 47 903 | 22 697 | 25 206 | 46 481 | 23 092 | 23 389 |
| 208 | Halberstadt, Lkr. | 432,84 | 40 485 | 19 474 | 21 011 | 40 674 | 19 513 | 21 161 | 39 392 | 19 332 | 20 060 |
| 209 | Jerichow I | 1 296,37 | 59 127 | 29 087 | 30 040 | 62 204 | 31 571 | 30 633 | 56 269 | 28 015 | 28 254 |
| 210 | Jerichow II | 1 378,16 | 67 707 | 33 646 | 34 061 | 67 745 | 33 381 | 34 364 | 60 403 | 29 826 | 30 577 |
| 211 | Magdeburg, Stkr. | 108,11 | 293 959 | 139 268 | 154 691 | 287 855 | 136 188 | 151 667 | 279 629 | 136 990 | 142 639 |
| 212 | Neuhaldensleben | 677,88 | 68 006 | 32 823 | 35 183 | 68 206 | 32 797 | 35 409 | 68 032 | 34 032 | 34 000 |
| 213 | Oschersleben | 499,92 | 56 079 | 26 736 | 29 343 | 56 284 | 26 776 | 29 508 | 57 209 | 28 460 | 28 749 |
| 214 | Osterburg | 1 111,21 | 48 286 | 23 845 | 24 441 | 48 721 | 24 015 | 24 706 | 45 206 | 22 585 | 22 621 |
| 215 | Quedlinburg, Stkr. | 78,13 | 27 014 | 12 868 | 14 146 | 26 812 | 12 631 | 14 181 | 27 233 | 13 816 | 13 417 |
| 216 | Quedlinburg, Lkr. | 323,99 | 47 844 | 23 093 | 24 751 | 49 279 | 23 542 | 25 737 | 45 733 | 22 738 | 22 995 |
| 217 | Salzwedel | 1 213,34 | 61 570 | 30 448 | 31 122 | 62 267 | 30 718 | 31 549 | 59 838 | 30 373 | 29 465 |
| 218 | Stendal, Stkr. | 36,12 | 29 701 | 14 297 | 15 404 | 29 823 | 14 315 | 15 508 | 27 263 | 13 680 | 13 583 |
| 219 | Stendal, Lkr. | 861,73 | 55 086 | 27 072 | 28 014 | 54 745 | 26 698 | 28 047 | 54 027 | 26 740 | 27 287 |
| 220 | Wanzleben | 514,11 | 71 713 | 34 657 | 37 046 | 71 765 | 34 565 | 37 200 | 69 463 | 34 577 | 34 886 |
| 221 | Wolmirstedt | 685,32 | 51 704 | 25 066 | 26 638 | 51 678 | 24 857 | 26 821 | 51 397 | 25 136 | 26 261 |
| | Reg.-Bez. Magdeburg zus. | 11 523,51 | 1 294 514 | 624 203 | 670 311 | 1 297 806 | 624 079 | 673 727 | 1 248 990 | 617 874 | 631 116 |
| | | | | | | | | | | | **Reg.-Bez.** |
| | Kreis: | | | | | | | | | | |
| 222 | Bitterfeld | 694,38 | 95 219 | 48 147 | 47 072 | 95 527 | 48 251 | 47 276 | 76 548 | 38 073 | 38 475 |
| 223 | Delitzsch | 757,02 | 82 085 | 40 053 | 42 032 | 82 069 | 39 917 | 42 152 | 76 398 | 37 397 | 39 001 |
| 224 | Eckartsberga | 562,30 | 42 182 | 20 638 | 21 544 | 42 583 | 20 700 | 21 883 | 40 720 | 20 279 | 20 441 |
| 225 | Eisleben, Stkr. | 17,73 | 23 694 | 11 552 | 12 142 | 23 587 | 11 461 | 12 126 | 24 629 | 12 108 | 12 521 |
| 226 | Halle a. S., Stkr. | 41,76 | 194 575 | 92 688 | 101 887 | 192 447 | 91 763 | 100 684 | 180 843 | 87 321 | 93 522 |
| 227 | Liebenwerda | 794,18 | 74 839 | 36 905 | 37 934 | 74 975 | 36 857 | 38 118 | 66 915 | 33 409 | 33 506 |
| 228 | Mansfelder Gebirgskreis | 499,99 | 61 317 | 30 020 | 31 297 | 61 798 | 30 142 | 31 656 | 64 490 | 32 201 | 32 289 |
| 229 | Mansfelder Seekreis | 570,67 | 82 187 | 40 735 | 41 452 | 82 281 | 40 359 | 41 922 | 82 253 | 40 930 | 41 323 |
| 230 | Merseburg, Stkr. | 21,71 | 25 630 | 12 844 | 12 786 | 25 268 | 12 554 | 12 714 | 21 272 | 10 614 | 10 658 |
| 231 | Merseburg, Lkr. | 553,38 | 83 466 | 41 486 | 41 980 | 84 387 | 41 865 | 42 522 | 70 646 | 35 018 | 35 628 |
| 232 | Naumburg, Stkr. | 11,97 | 29 337 | 13 733 | 15 604 | 29 101 | 13 540 | 15 561 | 26 962 | 13 012 | 13 950 |
| 233 | Naumburg, Lkr. | 150,45 | 15 749 | 7 578 | 8 171 | 16 747 | 7 850 | 8 897 | 14 762 | 7 295 | 7 467 |
| 234 | Querfurt | 683,87 | 70 465 | 34 946 | 35 519 | 70 959 | 34 994 | 35 965 | 60 734 | 30 178 | 30 556 |
| 235 | Saalkreis | 495,75 | 88 068 | 43 672 | 44 396 | 88 081 | 43 490 | 44 591 | 81 683 | 40 660 | 41 023 |
| 236 | Sangerhausen | 773,62 | 75 192 | 36 685 | 38 507 | 75 977 | 36 865 | 39 112 | 73 116 | 35 969 | 37 147 |
| 237 | Schweinitz | 1 014,51 | 39 708 | 19 153 | 20 555 | 40 099 | 19 292 | 20 807 | 39 816 | 19 331 | 20 485 |
| 238 | Torgau | 986,83 | 58 879 | 28 607 | 30 272 | 59 184 | 28 449 | 30 735 | 59 399 | 30 102 | 29 297 |
| 239 | Weißenfels, Stkr. | 18,92 | 36 756 | 17 723 | 19 033 | 36 582 | 17 579 | 19 003 | 33 581 | 16 615 | 16 966 |
| 240 | Weißenfels, Lkr. | 477,63 | 83 922 | 41 835 | 42 087 | 84 110 | 41 804 | 42 306 | 76 229 | 37 581 | 38 648 |
| 241 | Wittenberg, Stkr. | 23,59 | 23 457 | 11 171 | 12 286 | 23 349 | 11 073 | 12 276 | 22 419 | 11 579 | 10 840 |
| 242 | Wittenberg, Lkr. | 800,34 | 53 228 | 25 939 | 27 289 | 54 255 | 26 263 | 27 992 | 47 160 | 22 791 | 24 369 |
| 243 | Zeitz, Stkr. | 8,06 | 34 590 | 16 614 | 17 976 | 34 279 | 16 442 | 17 837 | 33 093 | 15 990 | 17 103 |
| 244 | Zeitz, Lkr. | 257,77 | 38 149 | 18 882 | 19 267 | 38 604 | 19 220 | 19 384 | 35 842 | 18 095 | 17 747 |
| | Reg.-Bez. Merseburg zus. | 10 216,43 | 1 412 694 | 691 606 | 721 088 | 1 416 249 | 690 730 | 725 519 | 1 309 510 | 646 548 | 662 962 |
| | | | | | | | | | | | **Reg.-Bez.** |
| | Kreis: | | | | | | | | | | |
| 245 | Erfurt, Stkr. | 48,64 | 135 579 | 63 381 | 72 198 | 134 133 | 62 576 | 71 557 | 125 548 | 59 548 | 64 000 |
| 246 | Erfurt, Lkr. | 276,56 | 29 071 | 14 419 | 14 652 | 29 141 | 14 447 | 14 694 | 26 084 | 12 906 | 13 178 |
| 247 | Grafsch. Hohenstein | 475,96 | 51 679 | 25 161 | 26 518 | 53 099 | 25 621 | 27 478 | 50 012 | 24 467 | 25 545 |
| 248 | Heiligenstadt | 435,12 | 45 719 | 20 981 | 24 738 | 45 500 | 20 481 | 25 019 | 42 502 | 19 092 | 23 410 |
| 249 | Langensalza | 419,10 | 39 632 | 19 361 | 20 271 | 39 796 | 19 372 | 20 424 | 38 930 | 19 148 | 19 782 |
| 250 | Mühlhausen i. Th., Stkr. | 63,56 | 36 755 | 17 184 | 19 571 | 36 529 | 17 021 | 19 508 | 35 091 | 16 773 | 18 318 |
| 251 | Mühlhausen i. Th., Lkr. | 396,15 | 40 511 | 19 383 | 21 128 | 40 010 | 18 778 | 21 232 | 37 553 | 17 437 | 20 116 |
| 252 | Nordhausen, Stkr. | 21,74 | 35 056 | 16 415 | 18 641 | 35 043 | 16 406 | 18 637 | 32 564 | 15 357 | 17 207 |
| 253 | Schleusingen | 458,39 | 58 833 | 29 395 | 29 438 | 59 266 | 29 536 | 29 730 | 55 189 | 27 958 | 27 231 |
| 254 | Weißensee | 291,91 | 29 856 | 14 798 | 15 058 | 29 939 | 14 810 | 15 129 | 25 199 | 12 318 | 12 881 |
| 255 | Worbis | 446,46 | 48 120 | 22 569 | 25 551 | 46 464 | 21 088 | 25 376 | 44 775 | 20 448 | 24 327 |
| 256 | Ziegenrück | 200,28 | 19 457 | 9 327 | 10 130 | 19 709 | 9 427 | 10 282 | 19 328 | 9 382 | 9 946 |
| | Reg.-Bez. Erfurt zus. | 3 533,87 | 570 268 | 272 374 | 297 894 | 568 629 | 269 563 | 299 066 | 530 775 | 254 834 | 275 941 |
| | | | | | | | | | | | **9. Provinz** |
| | | | | | | | | | | | **Reg.-Bez.** |
| | Kreis: | | | | | | | | | | |
| 257 | Altona, Stkr. | 21,81 | 185 653 | 89 147 | 96 506 | 182 973 | 87 690 | 95 283 | 172 628 | 84 487 | 88 141 |
| 258 | Bordesholm | 655,51 | 37 564 | 19 180 | 18 384 | 38 345 | 19 439 | 18 906 | 33 486 | 17 516 | 15 970 |
| 259 | Eckernförde | 779,97 | 38 858 | 19 682 | 19 176 | 39 241 | 19 729 | 19 512 | 38 068 | 19 885 | 18 183 |
| 260 | Eiderstedt | 336,36 | 14 790 | 7 220 | 7 570 | 15 918 | 7 638 | 8 280 | 14 722 | 7 284 | 7 438 |
| 261 | Flensburg, Stkr. | 48,75 | 63 139 | 30 049 | 33 090 | 63 462 | 30 004 | 33 458 | 60 927 | 31 357 | 29 570 |
| 262 | Flensburg, Lkr. | 982,22 | 43 408 | 21 693 | 21 715 | 44 014 | 21 895 | 22 119 | 41 999 | 21 019 | 20 980 |
| 263 | Herzogt. Lauenburg | 1 182,46 | 58 235 | 29 369 | 28 866 | 59 043 | 29 522 | 29 521 | 54 571 | 27 769 | 26 802 |
| 264 | Husum | 852,80 | 44 000 | 22 131 | 21 869 | 44 519 | 22 327 | 22 192 | 41 090 | 20 509 | 20 581 |

[1]) Ausschließlich der Meeresteile, Haffe, Bodden u. dgl.

| Zu- oder Abnahme (—) der Wohnbevölkerung am 16. Juni 1925 gegenüber der ortsanwesenden Bevölkerung am 1. Dezember 1910 | | | Geburtenüberschuß vom 1. Dezember 1910 bis 16. Juni 1925 | | | Bevölkerungs-Zu- oder -Abnahme (—) durch Wanderungen (Zu- oder Wegzüge) | | | Bevölkerungs-Zu- oder -Abnahme (—) vom 1. Dezember 1910 bis 16. Juni 1925 in v. H. der ortsanwesenden Bevölkerung am 1. Dezember 1910 | | | | | | | | | Auf 1 qkm kommen Einwohner | |
|---|---|---|---|---|---|---|---|---|---|---|---|---|---|---|---|---|---|---|---|---|
| | | | | | | | | | überhaupt | | | durch Geburtenüberschuß | | | durch Wanderungen | | | am 16. 6. 1925 | am 1. 12. 1910 |
| insgesamt | männlich | weiblich | insgesamt | männlich | weiblich | insgesamt | männlich | weiblich | insgesamt | männlich | weiblich | insgesamt | männlich | weiblich | insgesamt | männlich | weiblich | Wohnbevölkerung | Ortsanw. Bevölkerung |
| 11 | 12 | 13 | 14 | 15 | 16 | 17 | 18 | 19 | 20 | 21 | 22 | 23 | 24 | 25 | 26 | 27 | 28 | 29 | 30 |
| **Sachsen** | | | | | | | | | | | | | | | | | | | |
| **Magdeburg** | | | | | | | | | | | | | | | | | | | |
| — 337 | — 401 | 64 | 1 489 | 536 | 953 | — 1 826 | — 937 | — 889 | — 1,16 | — 2,88 | 0,43 | 5,14 | 3,85 | 6,34 | — 6,30 | — 6,73 | — 5,91 | 542,18 | 548,56 |
| 332 | 38 | 294 | — 413 | — 561 | 148 | 745 | 599 | 146 | 1,38 | 0,32 | 2,43 | — 1,72 | — 4,68 | 1,22 | 3,09 | 5,00 | 1,21 | 314,71 | 310,43 |
| 1 374 | — 322 | 1 696 | 5 594 | 1 459 | 4 135 | — 4 220 | — 1 781 | — 2 439 | 1,25 | — 0,60 | 3,03 | 5,09 | 2,71 | 7,39 | — 3,84 | — 3,31 | — 4,36 | 208,88 | 206,30 |
| 2 168 | 268 | 1 900 | 2 316 | 312 | 2 004 | — 148 | — 44 | — 104 | 3,46 | 0,85 | 6,14 | 3,70 | 0,99 | 6,47 | — 0,24 | — 0,14 | — 0,34 | 49,69 | 48,03 |
| 3 097 | 968 | 2 129 | 513 | 105 | 408 | 2 584 | 863 | 1 721 | 8,62 | 5,68 | 11,28 | 1,43 | 0,62 | 2,16 | 7,19 | 5,06 | 9,12 | 140,17 | 129,04 |
| 1 703 | — 312 | 2 015 | — 171 | — 457 | 628 | 1 532 | 145 | 1 387 | 3,66 | — 1,35 | 8,62 | 0,37 | — 1,98 | 2,69 | 3,30 | 0,63 | 5,93 | 785,01 | 757,27 |
| 1 093 | 142 | 951 | 2 495 | 842 | 1 653 | — 1 402 | — 700 | — 702 | 2,77 | 0,73 | 4,74 | 6,33 | 4,36 | 8,24 | — 3,56 | — 3,62 | — 3,50 | 93,53 | 91,01 |
| 2 858 | 1 072 | 1 786 | 3 604 | 946 | 2 658 | — 746 | 126 | — 872 | 5,08 | 3,83 | 6,32 | 6,40 | 3,38 | 9,41 | — 1,33 | 0,45 | — 3,09 | 45,61 | 43,41 |
| 7 304 | 3 820 | 3 484 | 755 | — 723 | 1 478 | 6 549 | 4 543 | 2 006 | 12,09 | 12,81 | 11,39 | 1,25 | — 2,42 | 4,83 | 10,84 | 15,23 | 6,56 | 49,13 | 43,83 |
| 14 330 | 2 278 | 12 052 | 4 768 | — 775 | 5 543 | 9 562 | 3 053 | 6 509 | 5,12 | 1,66 | 8,45 | 1,71 | — 0,57 | 3,89 | 3,42 | 2,23 | 4,56 | 2 719,07 | 2 586,52 |
| — 26 | — 1 209 | 1 183 | 5 569 | 1 987 | 3 582 | — 5 595 | — 3 196 | — 2 399 | — 0,04 | — 3,55 | 3,48 | 8,19 | 5,84 | 10,54 | — 8,22 | — 9,39 | — 7,06 | 100,32 | 100,36 |
| — 1 130 | — 1 724 | 594 | 2 482 | 807 | 1 675 | — 3 612 | — 2 531 | — 1 081 | — 1,98 | — 6,06 | 2,07 | 4,34 | 2,84 | 5,83 | — 6,31 | — 8,89 | — 3,76 | 112,18 | 114,44 |
| 3 080 | — 1 260 | 1 820 | 3 190 | 1 069 | 2 121 | — 110 | 191 | — 301 | 6,81 | 5,58 | 8,05 | 7,06 | 4,73 | 9,38 | — 0,24 | 0,85 | — 1,33 | 43,45 | 40,68 |
| — 219 | — 948 | 729 | 98 | — 336 | 434 | — 317 | — 612 | 295 | — 0,80 | — 6,86 | 5,43 | 0,36 | — 2,43 | 3,23 | — 1,16 | — 4,43 | 2,20 | 345,76 | 348,56 |
| 2 111 | 355 | 1 756 | 2 689 | 642 | 2 047 | — 578 | — 287 | — 291 | 4,62 | 1,56 | 7,64 | 5,88 | 2,82 | 8,90 | — 1,26 | — 1,26 | — 1,27 | 147,67 | 141,16 |
| 1 732 | 75 | 1 657 | 1 398 | — 195 | 1 593 | 334 | 270 | 64 | 2,89 | 0,25 | 5,62 | 2,34 | — 0,64 | 5,41 | 0,56 | 0,89 | 0,22 | 50,74 | 49,32 |
| 2 438 | 617 | 1 821 | — 86 | — 372 | 286 | 2 524 | 989 | 1 535 | 8,94 | 4,51 | 13,41 | — 0,32 | — 2,72 | 2,11 | 9,26 | 7,23 | 11,30 | 822,29 | 754,79 |
| 1 059 | 332 | 727 | 4 163 | 1 445 | 2 718 | — 3 104 | — 1 113 | — 1 991 | 1,96 | 1,24 | 2,66 | 7,71 | 5,40 | 9,96 | — 5,75 | — 4,16 | — 7,30 | 63,92 | 62,70 |
| 2 250 | 90 | 2 160 | 6 071 | 2 430 | 3 641 | — 3 821 | — 2 340 | — 1 481 | 3,24 | 0,26 | 6,19 | 8,74 | 7,03 | 10,44 | — 5,50 | — 6,77 | — 4,25 | 139,49 | 135,11 |
| 307 | — 70 | 377 | 2 329 | 600 | 1 729 | — 2 022 | — 670 | — 1 352 | 0,60 | — 0,28 | 1,44 | 4,53 | 2,39 | 6,58 | — 3,93 | — 2,67 | — 5,15 | 75,45 | 75,00 |
| 45 524 | 6 329 | 39 195 | 49 195 | 9 761 | 39 434 | — 3 671 | — 3 432 | — 239 | 3,64 | 1,02 | 6,21 | 3,94 | 1,58 | 6,25 | — 0,29 | — 0,56 | — 0,04 | 112,34 | 108,39 |
| **Merseburg** | | | | | | | | | | | | | | | | | | | |
| 18 671 | 10 074 | 8 597 | 11 372 | 4 492 | 6 880 | 7 299 | 5 582 | 1 717 | 24,39 | 26,46 | 22,34 | 14,86 | 11,80 | 17,88 | 9,54 | 14,66 | 4,46 | 137,13 | 110,24 |
| 5 687 | 2 656 | 3 031 | 7 672 | 2 852 | 4 820 | — 1 985 | — 196 | — 1 789 | 7,44 | 7,10 | 7,77 | 10,04 | 7,63 | 12,36 | — 2,60 | — 0,52 | — 4,59 | 108,43 | 100,92 |
| 1 462 | 359 | 1 103 | 4 206 | 1 597 | 2 609 | — 2 744 | — 1 238 | — 1 506 | 3,59 | 1,77 | 5,40 | 10,33 | 7,88 | 12,76 | — 6,74 | — 6,10 | — 7,37 | 75,02 | 72,42 |
| — 935 | — 556 | — 379 | 364 | — 216 | 580 | — 1 299 | — 340 | — 959 | — 3,80 | — 4,59 | — 3,03 | 1,48 | — 1,78 | 4,63 | — 5,27 | — 2,81 | — 7,66 | 1 336,38 | 1 389,11 |
| 13 732 | 5 367 | 8 365 | 1 512 | — 2 101 | 3 613 | 12 220 | 7 468 | 4 752 | 7,59 | 6,15 | 8,94 | 0,84 | — 2,41 | 3,86 | 6,76 | 8,55 | 5,08 | 4 659,36 | 4 330,53 |
| 7 924 | 3 496 | 4 428 | 7 992 | 3 183 | 4 809 | — 68 | 313 | — 381 | 11,84 | 10,46 | 13,22 | 11,94 | 9,53 | 14,35 | — 0,10 | 0,94 | — 1,14 | 94,23 | 84,26 |
| — 3 173 | — 2 181 | — 992 | 5 524 | 1 776 | 3 748 | — 8 697 | — 3 957 | — 4 740 | — 4,92 | — 6,77 | — 3,07 | 8,57 | 5,52 | 11,61 | — 13,49 | — 12,29 | — 14,68 | 122,64 | 128,98 |
| — 66 | — 195 | 129 | 11 481 | 4 714 | 6 767 | — 11 547 | — 4 909 | — 6 638 | — 0,08 | — 0,48 | 0,31 | 13,96 | 11,52 | 16,38 | — 14,04 | — 11,99 | — 16,06 | 144,02 | 144,13 |
| 4 358 | 2 230 | 2 128 | 1 035 | 200 | 835 | 3 323 | 2 030 | 1 293 | 20,49 | 21,01 | 19,97 | 4,87 | 1,88 | 7,83 | 15,62 | 19,13 | 12,13 | 1 180,56 | 979,82 |
| 12 820 | 6 468 | 6 352 | 7 102 | 2 625 | 4 477 | 5 718 | 3 843 | 1 875 | 18,15 | 18,47 | 17,83 | 10,05 | 7,50 | 12,57 | 8,09 | 10,97 | 5,26 | 150,83 | 127,66 |
| 2 375 | 721 | 1 654 | 170 | — 1 | 171 | 2 205 | 722 | 1 483 | 8,81 | 5,54 | 11,86 | 0,63 | — 0,01 | 1,23 | 8,18 | 5,55 | 10,63 | 2 450,88 | 2 252,46 |
| 987 | 283 | 704 | 893 | 240 | 653 | 94 | 43 | 51 | 6,69 | 3,88 | 9,43 | 6,05 | 3,29 | 8,75 | 0,64 | 0,59 | 0,68 | 104,68 | 98,12 |
| 9 731 | 4 768 | 4 963 | 8 451 | 3 505 | 4 946 | 1 280 | 1 263 | 17 | 16,02 | 15,80 | 16,24 | 13,91 | 11,61 | 16,19 | 2,11 | 4,19 | 0,06 | 103,04 | 88,81 |
| 6 385 | 3 012 | 3 373 | 10 154 | 3 852 | 6 302 | — 3 769 | — 840 | — 2 929 | 7,82 | 7,41 | 8,22 | 12,43 | 9,47 | 15,36 | — 4,61 | — 2,07 | — 7,14 | 177,65 | 164,77 |
| 2 076 | 716 | 1 360 | 5 368 | 1 871 | 3 497 | — 3 292 | — 1 155 | — 2 137 | 2,84 | 1,99 | 3,66 | 7,34 | 5,20 | 9,41 | — 4,50 | — 3,21 | — 5,75 | 97,20 | 94,51 |
| — 108 | — 178 | 70 | 567 | — 255 | 822 | — 675 | 77 | — 752 | — 0,27 | — 0,92 | 0,34 | 1,42 | — 1,32 | 4,01 | — 1,70 | 0,40 | — 3,67 | 39,14 | 39,25 |
| — 520 | — 1 495 | 975 | 3 313 | 828 | 2 485 | — 3 833 | — 2 323 | — 1 510 | — 0,88 | — 4,97 | 3,33 | 5,58 | 2,75 | 8,48 | — 6,45 | — 7,72 | — 5,15 | 59,66 | 60,19 |
| 3 175 | 1 108 | 2 067 | 2 202 | 614 | 1 588 | 973 | 494 | 479 | 9,45 | 6,67 | 12,18 | 6,56 | 3,70 | 9,36 | 2,90 | 2,97 | 2,82 | 1 942,71 | 1 774,89 |
| 7 693 | 4 254 | 3 439 | 12 020 | 4 998 | 7 022 | — 4 327 | — 744 | — 3 583 | 10,09 | 11,32 | 8,90 | 15,77 | 13,30 | 18,17 | — 5,68 | — 1,98 | — 9,27 | 175,71 | 159,60 |
| 1 038 | — 408 | 1 446 | — 594 | — 845 | 251 | 1 632 | 437 | 1 195 | 4,63 | — 3,52 | 13,34 | — 2,65 | — 7,30 | 2,32 | 7,28 | 3,77 | 11,02 | 994,36 | 950,36 |
| 6 068 | 3 148 | 2 920 | 3 385 | 1 000 | 2 385 | 2 683 | 2 148 | 535 | 12,87 | 13,81 | 11,98 | 7,18 | 4,39 | 9,79 | 5,69 | 9,42 | 2,20 | 66,51 | 58,92 |
| 1 497 | 624 | 873 | 1 009 | 168 | 841 | 488 | 456 | 32 | 4,52 | 3,90 | 5,10 | 3,05 | 1,05 | 4,92 | 1,47 | 2,85 | 0,19 | 4 291,56 | 4 105,83 |
| 2 307 | 787 | 1 520 | 5 469 | 2 212 | 3 257 | — 3 162 | — 1 425 | — 1 737 | 6,44 | 4,35 | 8,56 | 15,26 | 12,22 | 18,35 | — 8,82 | — 7,88 | — 9,79 | 148,00 | 139,05 |
| 103 184 | 45 058 | 58 126 | 110 667 | 37 309 | 73 358 | — 7 483 | 7 749 | — 15 232 | 7,88 | 6,97 | 8,77 | 8,45 | 5,77 | 11,07 | — 0,57 | 1,20 | — 2,30 | 138,28 | 128,18 |
| **Erfurt** | | | | | | | | | | | | | | | | | | | |
| 12 031 | 3 833 | 8 198 | 8 024 | 3 095 | 4 929 | 4 007 | 738 | 3 269 | 9,74 | 6,44 | 12,81 | 6,49 | 5,20 | 7,70 | 3,24 | 1,24 | 5,11 | 2 787,40 | 2 540,05 |
| 987 | 1 513 | 1 474 | 3 000 | 1 322 | 1 678 | — 13 | 191 | — 204 | 11,45 | 11,72 | 11,19 | 11,50 | 10,24 | 12,73 | — 0,05 | 1,48 | — 1,55 | 105,12 | 94,32 |
| 1 667 | 694 | 973 | 4 862 | 2 032 | 2 830 | — 3 195 | — 1 338 | — 1 857 | 3,33 | 2,84 | 3,81 | 9,72 | 8,31 | 11,08 | — 6,39 | — 5,47 | — 7,27 | 108,58 | 105,08 |
| 3 217 | 1 889 | 1 328 | 4 174 | 1 972 | 2 202 | — 957 | — 83 | — 874 | 7,57 | 9,89 | 5,67 | 9,82 | 10,33 | 9,41 | — 2,25 | — 0,43 | — 3,73 | 105,07 | 97,68 |
| 702 | 213 | 489 | 2 173 | 734 | 1 439 | — 1 471 | — 521 | — 950 | 1,80 | 1,11 | 2,47 | 5,58 | 3,83 | 7,27 | — 3,78 | — 2,72 | — 4,80 | 94,56 | 92,89 |
| 1 664 | 411 | 1 253 | 327 | — 246 | 573 | 1 337 | 657 | 680 | 4,74 | 2,45 | 6,84 | 0,93 | — 1,47 | 3,13 | 3,81 | 3,92 | 3,71 | 578,27 | 552,09 |
| 2 958 | 1 946 | 1 012 | 4 117 | 1 781 | 2 336 | — 1 159 | 165 | — 1 324 | 7,88 | 11,16 | 5,03 | 10,96 | 10,21 | 11,61 | — 3,09 | 0,95 | — 6,58 | 102,26 | 94,79 |
| 2 492 | 1 058 | 1 434 | 377 | 43 | 334 | 2 115 | 1 015 | 1 100 | 7,55 | 6,89 | 8,33 | 1,16 | 0,28 | 1,94 | 6,49 | 6,61 | 6,39 | 1 612,51 | 1 497,68 |
| 3 644 | 1 437 | 2 207 | 5 815 | 2 540 | 3 275 | — 2 171 | — 1 103 | — 1 068 | 6,60 | 5,14 | 8,10 | 10,54 | 9,09 | 12,03 | — 3,93 | — 3,95 | — 3,92 | 128,35 | 120,40 |
| 4 657 | 2 480 | 2 177 | 3 000 | 1 434 | 1 566 | 1 657 | 1 046 | 611 | 18,48 | 20,13 | 16,90 | 11,91 | 11,64 | 12,16 | 6,58 | 8,49 | 4,74 | 102,28 | 86,32 |
| 3 345 | 2 121 | 1 224 | 5 378 | 2 492 | 2 886 | — 2 033 | — 371 | — 1 662 | 7,47 | 10,37 | 5,03 | 12,01 | 12,19 | 11,86 | — 4,54 | — 1,81 | — 6,83 | 107,78 | 100,29 |
| 129 | — 55 | 184 | 1 444 | 578 | 866 | — 1 315 | — 633 | — 682 | 0,67 | — 0,59 | 1,85 | 7,47 | 6,16 | 8,71 | — 6,80 | — 6,75 | — 6,86 | 97,15 | 96,50 |
| 39 493 | 17 540 | 21 953 | 42 691 | 17 777 | 24 914 | — 3 198 | — 237 | — 2 961 | 7,44 | 6,88 | 7,95 | 8,04 | 6,98 | 9,03 | — 0,60 | — 0,09 | — 1,07 | 161,37 | 150,20 |
| **Schleswig-Holstein** | | | | | | | | | | | | | | | | | | | |
| **Schleswig** | | | | | | | | | | | | | | | | | | | |
| 13 025 | 4 660 | 8 365 | 2 389 | — 951 | 3 340 | 10 636 | 5 611 | 5 025 | 7,55 | 5,52 | 9,49 | 1,38 | — 1,13 | 3,79 | 6,16 | 6,64 | 5,70 | 8 512,29 | 7 915,08 |
| 4 078 | 1 664 | 2 414 | 4 233 | 1 633 | 2 600 | — 155 | 31 | — 186 | 12,18 | 9,50 | 15,12 | 12,64 | 9,32 | 16,28 | — 0,46 | 0,18 | — 1,16 | 57,30 | 51,08 |
| 790 | — 203 | 993 | 5 092 | 1 855 | 3 237 | — 4 302 | — 2 058 | — 2 244 | 2,08 | — 1,02 | 5,46 | 13,38 | 9,33 | 17,80 | — 11,30 | — 10,35 | — 12,34 | 49,82 | 48,81 |
| 68 | — 64 | 132 | 1 084 | 333 | 751 | — 1 016 | — 397 | — 619 | 0,46 | — 0,88 | 1,77 | 7,36 | 4,57 | 10,10 | — 6,90 | — 5,45 | — 8,32 | 43,97 | 43,77 |
| 2 212 | — 1 308 | 3 520 | 2 021 | 216 | 1 805 | 191 | — 1 524 | 1 715 | 3,63 | — 4,17 | 11,90 | 3,32 | 0,69 | 6,10 | 0,31 | — 4,86 | 5,80 | 1 295,16 | 1 249,78 |
| 1 409 | 674 | 735 | 4 131 | 1 458 | 2 673 | — 2 722 | — 784 | — 1 938 | 3,35 | 3,21 | 3,50 | 9,84 | 6,94 | 12,74 | — 6,48 | — 3,73 | — 9,24 | 44,19 | 42,76 |
| 3 664 | 1 600 | 2 064 | 2 230 | 142 | 2 088 | 1 434 | 1 458 | — 24 | 6,71 | 5,76 | 7,70 | 4,09 | 0,51 | 7,79 | 2,63 | 5,25 | — 0,09 | 49,25 | 46,15 |
| 2 910 | 1 622 | 1 288 | 4 143 | 1 499 | 2 644 | — 1 233 | 123 | — 1 356 | 7,08 | 7,91 | 6,26 | 10,08 | 7,31 | 12,85 | — 3,00 | 0,60 | — 6,59 | 51,59 | 48,18 |

| Lfde. Nr. | Kleinere Verwaltungsbezirke | Fläche[1]) am 16. Juni 1925 qkm | Wohnbevölkerung am 16. Juni 1925 | | | Ortsanwesende Bevölkerung | | | | | |
|---|---|---|---|---|---|---|---|---|---|---|---|
| | | | | | | am 16. Juni 1925 | | | am 1. Dezember 1910 nach dem Gebietsstand am 16. Juni 1925 | | |
| | | | insgesamt | männlich | weiblich | insgesamt | männlich | weiblich | insgesamt | männlich | weiblich |
| | | 1 | 2 | 3 | 4 | 5 | 6 | 7 | 8 | 9 | 10 |
| | Noch: Reg.-Bez. Schleswig | | | | | | | | | | |
| 265 | Insel Helgoland | 0,64 | 2 576 | 1 168 | 1 408 | 3 479 | 1 656 | 1 823 | 3 417 | 2 118 | 1 299 |
| 266 | Kiel, Stkr. | 58,68 | 213 881 | 104 643 | 109 238 | 211 861 | 103 184 | 108 677 | 226 560 | 122 672 | 103 888 |
| 267 | Neumünster, Stkr. | 19,52 | 39 895 | 19 693 | 20 202 | 39 898 | 19 660 | 20 238 | 34 555 | 18 110 | 16 445 |
| 268 | Norderdithmarschen | 601,41 | 42 394 | 21 037 | 21 357 | 42 999 | 21 150 | 21 849 | 40 420 | 20 286 | 20 134 |
| 269 | Oldenburg | 836,90 | 45 500 | 22 608 | 22 892 | 49 933 | 24 306 | 25 627 | 43 392 | 21 769 | 21 623 |
| 270 | Pinneberg | 794,56 | 139 530 | 67 941 | 71 589 | 139 445 | 67 605 | 71 840 | 121 550 | 61 061 | 60 489 |
| 271 | Plön | 951,02 | 50 944 | 25 588 | 25 356 | 52 323 | 26 053 | 26 270 | 49 278 | 25 198 | 24 080 |
| 272 | Rendsburg | 1 254,98 | 73 833 | 37 494 | 36 339 | 74 214 | 37 578 | 36 636 | 73 108 | 39 697 | 33 411 |
| 273 | Schleswig | 1 056,53 | 70 109 | 34 555 | 35 554 | 70 757 | 34 630 | 36 127 | 71 974 | 36 394 | 35 580 |
| 274 | Segeberg | 1 157,87 | 47 687 | 24 388 | 23 299 | 48 911 | 25 006 | 23 905 | 44 886 | 23 380 | 21 506 |
| 275 | Steinburg | 935,89 | 81 422 | 40 704 | 40 718 | 81 584 | 40 489 | 41 095 | 83 108 | 42 655 | 40 453 |
| 276 | Stormarn | 916,25 | 97 090 | 48 334 | 48 756 | 98 013 | 48 584 | 49 429 | 85 851 | 43 842 | 42 009 |
| 277 | Süderdithmarschen | 763,21 | 53 438 | 26 471 | 26 967 | 53 998 | 26 731 | 27 267 | 52 536 | 26 927 | 25 609 |
| 278 | Süd-Tondern | 841,34 | 35 813 | 17 407 | 18 406 | 42 639 | 20 347 | 22 292 | 31 318 | 15 266 | 16 052 |
| 279 | Wandsbek, Stkr. | 11,03 | 39 606 | 19 096 | 20 510 | 39 101 | 18 801 | 20 300 | 35 212 | 17 391 | 17 821 |
| | Reg.-Bez. Schleswig zus. | 15 059,71 | 1 519 365 | 749 598 | 769 767 | 1 536 670 | 754 024 | 782 646 | 1 454 656 | 746 592 | 708 064 |
| | | | | | | | | | | | 10. Provinz |
| | Kreis: | | | | | | | | | | Reg.-Bez. |
| 280 | Diepholz | 633,03 | 24 298 | 12 291 | 12 007 | 24 446 | 12 344 | 12 102 | 23 253 | 11 899 | 11 354 |
| 281 | Hameln, Stkr. | 37,79 | 25 649 | 12 377 | 13 272 | 25 438 | 12 151 | 13 287 | 22 710 | 11 859 | 10 851 |
| 282 | Hameln-Pyrmont | 603,22 | 50 546 | 24 077 | 26 469 | 54 359 | 24 883 | 29 476 | 49 375 | 24 190 | 25 185 |
| 283 | Hannover, Stkr. | 124,44 | 422 745 | 202 429 | 220 316 | 414 256 | 198 768 | 215 488 | 381 678 | 185 136 | 196 542 |
| 284 | Hannover, Lkr. | 212,74 | 30 886 | 16 040 | 14 846 | 30 905 | 15 967 | 14 938 | 26 029 | 13 629 | 12 400 |
| 285 | Hoya | 474,19 | 28 276 | 14 028 | 14 248 | 28 490 | 14 110 | 14 380 | 27 360 | 13 905 | 13 455 |
| 286 | Linden | 277,82 | 39 769 | 19 649 | 20 120 | 40 200 | 19 816 | 20 384 | 37 433 | 18 819 | 18 614 |
| 287 | Neustadt a. Rbg. | 581,38 | 35 389 | 18 157 | 17 232 | 35 636 | 18 251 | 17 385 | 33 591 | 17 316 | 16 275 |
| 288 | Nienburg | 497,44 | 30 446 | 15 091 | 15 355 | 30 650 | 15 175 | 15 475 | 29 569 | 14 966 | 14 603 |
| 289 | Springe | 407,47 | 31 636 | 15 582 | 16 054 | 32 139 | 15 737 | 16 402 | 31 490 | 15 671 | 15 819 |
| 290 | Stolzenau | 633,78 | 30 817 | 15 141 | 15 676 | 31 141 | 15 225 | 15 916 | 29 529 | 14 632 | 14 897 |
| 291 | Sulingen | 533,36 | 23 240 | 12 203 | 11 037 | 23 392 | 12 227 | 11 165 | 21 239 | 11 182 | 10 057 |
| 292 | Syke | 767,14 | 49 309 | 24 792 | 24 517 | 49 570 | 24 863 | 24 707 | 44 285 | 22 865 | 21 420 |
| | Reg.-Bez. Hannover zus. | 5 783,80 | 823 006 | 401 857 | 421 149 | 820 622 | 399 517 | 421 105 | 757 541 | 376 069 | 381 472 |
| | Kreis: | | | | | | | | | | Reg.-Bez. |
| 293 | Alfeld | 281,88 | 29 581 | 14 630 | 14 951 | 29 709 | 14 653 | 15 056 | 28 715 | 14 453 | 14 262 |
| 294 | Duderstadt | 224,01 | 27 439 | 12 610 | 14 829 | 26 230 | 11 407 | 14 823 | 26 307 | 11 635 | 14 672 |
| 295 | Einbeck | 310,06 | 26 987 | 13 097 | 13 890 | 27 577 | 13 391 | 14 186 | 26 730 | 13 255 | 13 475 |
| 296 | Goslar, Stkr. | 51,78 | 20 854 | 9 858 | 10 996 | 21 465 | 10 192 | 11 273 | 18 909 | 9 291 | 9 618 |
| 297 | Goslar, Lkr. | 378,01 | 33 884 | 16 308 | 17 576 | 34 584 | 16 570 | 18 014 | 33 339 | 16 264 | 17 075 |
| 298 | Göttingen, Stkr. | 26,30 | 41 514 | 20 143 | 21 371 | 41 493 | 20 062 | 21 431 | 37 594 | 19 077 | 18 517 |
| 299 | Göttingen, Lkr. | 480,94 | 36 355 | 18 053 | 18 302 | 36 756 | 18 177 | 18 579 | 34 028 | 16 934 | 17 094 |
| 300 | Gronau | 205,94 | 21 432 | 10 516 | 10 916 | 21 604 | 10 576 | 11 028 | 20 607 | 10 251 | 10 356 |
| 301 | Hildesheim, Stkr. | 24,22 | 58 522 | 27 783 | 30 739 | 58 041 | 27 572 | 30 469 | 55 016 | 27 230 | 27 786 |
| 302 | Hildesheim, Lkr. | 229,95 | 31 516 | 15 577 | 15 939 | 31 666 | 15 613 | 16 053 | 29 146 | 14 497 | 14 649 |
| 303 | Ilfeld | 273,27 | 17 141 | 8 395 | 8 746 | 18 359 | 8 913 | 9 446 | 16 656 | 8 374 | 8 282 |
| 304 | Marienburg (Hannover) | 480,45 | 37 367 | 18 097 | 19 270 | 38 265 | 18 380 | 19 885 | 37 645 | 18 719 | 18 926 |
| 305 | Münden | 329,03 | 27 809 | 13 633 | 14 176 | 28 227 | 13 819 | 14 408 | 26 697 | 13 386 | 13 311 |
| 306 | Northeim | 399,94 | 34 217 | 16 839 | 17 378 | 34 578 | 17 004 | 17 574 | 32 408 | 16 338 | 16 070 |
| 307 | Osterode a. H. | 387,81 | 46 050 | 22 361 | 23 689 | 46 860 | 22 625 | 24 235 | 44 117 | 21 663 | 22 454 |
| 308 | Peine | 385,80 | 54 543 | 27 285 | 27 258 | 54 663 | 27 320 | 27 343 | 50 511 | 25 440 | 25 071 |
| 309 | Uslar | 348,83 | 20 060 | 10 063 | 9 997 | 20 403 | 10 149 | 10 254 | 20 712 | 10 565 | 10 147 |
| 310 | Zellerfeld | 535,23 | 29 013 | 13 958 | 15 055 | 33 656 | 15 717 | 17 939 | 28 860 | 13 846 | 15 014 |
| | Reg.-Bez. Hildesheim zus. | 5 353,45 | 594 284 | 289 206 | 305 078 | 604 136 | 292 140 | 311 996 | 567 997 | 281 218 | 286 779 |
| | Kreis: | | | | | | | | | | Reg.-Bez. |
| 311 | Bleckede | 576,68 | 19 654 | 9 761 | 9 893 | 19 952 | 9 869 | 10 083 | 20 053 | 9 991 | 10 062 |
| 312 | Burgdorf | 838,40 | 58 409 | 29 519 | 28 890 | 58 674 | 29 600 | 29 074 | 49 777 | 25 865 | 23 912 |
| 313 | Celle, Stkr. | 25,56 | 25 545 | 12 750 | 12 795 | 25 453 | 12 585 | 12 868 | 23 726 | 12 677 | 11 049 |
| 314 | Celle, Lkr. | 1 551,50 | 45 987 | 23 358 | 22 629 | 46 787 | 23 747 | 23 040 | 38 827 | 20 154 | 18 673 |
| 315 | Dannenberg | 454,46 | 13 317 | 6 693 | 6 624 | 13 529 | 6 714 | 6 815 | 13 560 | 6 671 | 6 889 |
| 316 | Fallingbostel | 983,41 | 34 410 | 17 283 | 17 127 | 35 206 | 17 622 | 17 584 | 30 762 | 15 933 | 14 829 |
| 317 | Gifhorn | 799,46 | 39 174 | 19 683 | 19 491 | 39 666 | 19 832 | 19 834 | 37 208 | 19 161 | 18 047 |
| 318 | Harburg, Stkr. | 19,86 | 73 212 | 36 145 | 37 067 | 72 743 | 35 879 | 36 864 | 67 025 | 34 126 | 32 899 |
| 319 | Harburg, Lkr. | 781,33 | 69 308 | 35 434 | 33 874 | 69 727 | 35 458 | 34 269 | 60 755 | 31 764 | 28 991 |
| 320 | Isenhagen | 817,78 | 22 036 | 11 157 | 10 879 | 22 201 | 11 227 | 10 974 | 20 358 | 10 459 | 9 899 |
| 321 | Lüchow | 749,96 | 29 879 | 14 983 | 14 896 | 30 223 | 15 143 | 15 080 | 29 225 | 14 570 | 14 655 |
| 322 | Lüneburg, Stkr. | 19,85 | 28 899 | 13 760 | 15 139 | 29 216 | 13 935 | 15 281 | 27 790 | 13 701 | 14 089 |
| 323 | Lüneburg, Lkr. | 687,87 | 24 078 | 12 259 | 11 819 | 24 382 | 12 369 | 12 013 | 22 567 | 11 652 | 10 915 |
| 324 | Soltau | 901,53 | 25 099 | 12 761 | 12 338 | 25 745 | 13 177 | 12 568 | 22 517 | 11 491 | 11 026 |
| 325 | Uelzen | 1 447,08 | 56 998 | 28 180 | 28 818 | 58 117 | 28 877 | 29 240 | 52 216 | 26 313 | 25 903 |
| 326 | Winsen | 687,75 | 31 610 | 15 923 | 15 687 | 32 195 | 16 247 | 15 948 | 30 039 | 15 537 | 14 502 |
| | Reg.-Bez. Lüneburg zus. | 11 342,51 | 597 615 | 299 649 | 297 966 | 603 816 | 302 281 | 301 535 | 546 405 | 280 065 | 266 340 |

[1]) Ausschließlich der Meeresteile, Haffe, Bodden u. dgl.

| Zu- oder Abnahme (—) der Wohnbevölkerung am 16. Juni 1925 gegenüber der ortsanwesenden Bevölkerung am 1. Dezember 1910 | | | Geburtenüberschuß vom 1. Dezember 1910 bis 16. Juni 1925 | | | Bevölkerungs-Zu- oder -Abnahme (—) durch Wanderungen (Zu- oder Wegzüge) | | | Bevölkerungs-Zu- oder -Abnahme (—) vom 1. Dezember 1910 bis 16. Juni 1925 in v. H. der ortsanwesenden Bevölkerung am 1. Dezember 1910 | | | | | | | | | Auf 1 qkm kommen Einwohner | |
|---|---|---|---|---|---|---|---|---|---|---|---|---|---|---|---|---|---|---|---|---|
| | | | | | | | | | überhaupt | | | durch Geburtenüberschuß | | | durch Wanderungen | | | am 16. 6. 1925 | am 1. 12. 1910 |
| insgesamt | männlich | weiblich | insgesamt | männlich | weiblich | insgesamt | männlich | weiblich | insgesamt | männlich | weiblich | insgesamt | männlich | weiblich | insgesamt | männlich | weiblich | Wohnbevölkerung | Ortsanw. Bevölkerung |
| 11 | 12 | 13 | 14 | 15 | 16 | 17 | 18 | 19 | 20 | 21 | 22 | 23 | 24 | 25 | 26 | 27 | 28 | 29 | 30 |
| — 841 | — 950 | 109 | 110 | — 29 | 139 | — 951 | — 921 | — 30 | — 24,61 | — 44,85 | 8,39 | 3,22 | — 1,37 | 10,70 | — 27,83 | — 43,48 | — 2,31 | 4 025,00 | 5 339,06 |
| —12 679 | —18 029 | 5 350 | 16 003 | 4 145 | 11 858 | — 28 682 | — 22 174 | — 6 508 | — 5,60 | — 14,70 | 5,15 | 7,06 | 3,38 | 11,41 | — 12,66 | — 18,08 | — 6,26 | 3 644,87 | 3 860,94 |
| 5 340 | 1 583 | 3 757 | 3 249 | 862 | 2 387 | 2 091 | 721 | 1 370 | 15,45 | 8,74 | 22,85 | 9,40 | 4,76 | 14,52 | 6,05 | 3,98 | 8,33 | 2 043,80 | 1 770,24 |
| 1 974 | 751 | 1 223 | 3 822 | 1 178 | 2 644 | — 1 848 | — 427 | — 1 421 | 4,88 | 3,70 | 6,07 | 9,46 | 5,81 | 13,13 | — 4,57 | — 2,10 | — 7,06 | 70,49 | 67,21 |
| 2 108 | 839 | 1 269 | 3 207 | 732 | 2 475 | — 1 099 | 107 | — 1 206 | 4,86 | 3,85 | 5,87 | 7,39 | 3,36 | 11,45 | — 2,53 | 0,49 | — 5,58 | 54,37 | 51,85 |
| 17 980 | 6 880 | 11 100 | 7 769 | 1 877 | 5 892 | 10 211 | 5 003 | 5 208 | 14,79 | 11,27 | 18,35 | 6,39 | 3,07 | 9,74 | 8,40 | 8,19 | 8,61 | 175,61 | 152,98 |
| 1 666 | 390 | 1 276 | 5 044 | 1 735 | 3 309 | — 3 378 | — 1 345 | — 2 033 | 3,38 | 1,55 | 5,30 | 10,24 | 6,89 | 13,74 | — 6,85 | — 5,34 | — 8,44 | 53,57 | 51,82 |
| 725 | — 2 203 | 2 928 | 7 655 | 2 306 | 5 349 | — 6 930 | — 4 509 | — 2 421 | 0,99 | — 5,55 | 8,76 | 10,47 | 5,81 | 16,01 | — 9,48 | — 11,36 | — 7,25 | 58,83 | 58,25 |
| — 1 865 | — 1 839 | — 26 | 1 481 | — 256 | 1 737 | — 3 346 | — 1 583 | — 1 763 | — 2,59 | — 5,05 | — 0,07 | 2,06 | — 0,70 | 4,88 | — 4,65 | — 4,35 | — 4,96 | 66,36 | 68,12 |
| 2 801 | 1 008 | 1 793 | 4 812 | 1 615 | 3 197 | — 2 011 | — 607 | — 1 404 | 6,24 | 4,31 | 8,34 | 10,72 | 6,91 | 14,87 | — 4,48 | — 2,60 | — 5,53 | 41,19 | 38,77 |
| — 1 686 | — 1 951 | 265 | 5 744 | 1 433 | 4 311 | — 7 430 | — 3 384 | — 4 046 | — 2,03 | — 4,57 | 0,66 | 6,91 | 3,36 | 10,66 | — 8,94 | — 7,93 | — 10,00 | 87,00 | 88,80 |
| 11 239 | 4 492 | 6 747 | 8 146 | 2 545 | 5 601 | 3 093 | 1 947 | 1 146 | 13,09 | 10,25 | 16,06 | 9,49 | 5,80 | 13,33 | 3,60 | 4,44 | 2,73 | 105,96 | 93,70 |
| 902 | — 456 | 1 358 | 6 913 | 2 774 | 4 139 | — 6 011 | — 3 230 | — 2 781 | 1,72 | — 1,69 | 5,30 | 13,16 | 10,30 | 16,16 | — 11,44 | — 12,00 | — 10,86 | 70,02 | 68,84 |
| 4 495 | 2 141 | 2 354 | 3 918 | 1 531 | 2 387 | 577 | 610 | — 33 | 14,35 | 14,02 | 14,66 | 12,51 | 10,03 | 14,87 | 1,84 | 4,00 | — 0,21 | 42,57 | 37,22 |
| 4 394 | 1 705 | 2 689 | 1 171 | — 35 | 1 206 | 3 223 | 1 740 | 1 483 | 12,48 | 9,80 | 15,09 | 3,33 | — 0,20 | 6,77 | 9,15 | 10,01 | 8,32 | 3 590,75 | 3 192,38 |
| 64 709 | 3 006 | 61 703 | 104 367 | 28 598 | 75 769 | — 39 658 | — 25 592 | — 14 066 | 4,45 | 0,40 | 8,71 | 7,17 | 3,83 | 10,70 | — 2,73 | — 3,43 | — 1,99 | 100,89 | 96,59 |

## Hannover

### Hannover

| | | | | | | | | | | | | | | | | | | | |
|---|---|---|---|---|---|---|---|---|---|---|---|---|---|---|---|---|---|---|---|
| 1 045 | 392 | 653 | 1 553 | 440 | 1 113 | — 508 | — 48 | — 460 | 4,49 | 3,29 | 5,75 | 6,68 | 3,70 | 9,80 | — 2,18 | — 0,40 | — 4,05 | 38,38 | 36,73 |
| 2 939 | 518 | 2 421 | 933 | 183 | 750 | 2 006 | 335 | 1 671 | 12,94 | 4,37 | 22,31 | 4,11 | 1,54 | 6,91 | 8,83 | 2,82 | 15,40 | 678,72 | 600,95 |
| 1 171 | — 113 | 1 284 | 2 232 | 579 | 1 653 | — 1 061 | — 692 | — 369 | 2,37 | — 0,47 | 5,10 | 4,52 | 2,39 | 6,56 | — 2,15 | — 2,86 | — 1,47 | 83,79 | 81,85 |
| 41 067 | 17 293 | 23 774 | 10 296 | 1 245 | 9 051 | 30 771 | 16 048 | 14 723 | 10,76 | 9,34 | 12,10 | 2,70 | 0,67 | 4,61 | 8,06 | 8,67 | 7,49 | 3 397,18 | 3 067,16 |
| 4 857 | 2 411 | 2 446 | 527 | — 88 | 615 | 4 330 | 2 499 | 1 831 | 18,66 | 17,69 | 19,73 | 2,02 | — 0,65 | 4,96 | 16,64 | 18,34 | 14,77 | 145,18 | 122,35 |
| 916 | 123 | 793 | 2 403 | 821 | 1 582 | — 1 487 | — 698 | — 789 | 3,35 | 0,88 | 5,89 | 8,78 | 5,90 | 11,76 | — 5,43 | — 5,02 | — 5,86 | 59,63 | 57,70 |
| 2 336 | 830 | 1 506 | 2 312 | 826 | 1 486 | 24 | 4 | 20 | 6,24 | 4,41 | 8,09 | 6,18 | 4,39 | 7,98 | 0,06 | 0,02 | 0,11 | 143,15 | 134,74 |
| 1 798 | 841 | 957 | — 306 | — 894 | 588 | 2 104 | 1 735 | 369 | 5,35 | 4,86 | 5,88 | — 0,91 | — 5,16 | 3,61 | 6,26 | 10,02 | 2,27 | 60,87 | 57,78 |
| 877 | 125 | 752 | 2 058 | 658 | 1 400 | — 1 181 | — 533 | — 648 | 2,97 | 0,84 | 5,15 | 6,96 | 4,40 | 9,59 | — 3,99 | — 3,56 | — 4,44 | 61,21 | 59,44 |
| 146 | — 89 | 235 | 1 169 | 268 | 901 | — 1 023 | — 357 | — 666 | 0,46 | — 0,57 | 1,49 | 3,71 | 1,71 | 5,70 | — 3,25 | — 2,28 | — 4,21 | 77,64 | 77,28 |
| 1 288 | 509 | 779 | 2 257 | 876 | 1 381 | — 969 | — 367 | — 602 | 4,36 | 3,48 | 5,23 | 7,64 | 5,99 | 9,27 | — 3,28 | — 2,51 | — 4,04 | 48,62 | 46,59 |
| 2 001 | 1 021 | 980 | 2 686 | 1 028 | 1 658 | — 685 | — 7 | — 678 | 9,42 | 9,13 | 9,74 | 12,65 | 9,19 | 16,49 | — 3,23 | — 0,06 | — 6,74 | 43,57 | 39,82 |
| 5 024 | 1 927 | 3 097 | 4 520 | 1 533 | 2 987 | 504 | 394 | 110 | 11,34 | 8,43 | 14,46 | 10,21 | 6,70 | 13,94 | 1,14 | 1,72 | 0,51 | 64,28 | 57,73 |
| 65 465 | 25 788 | 39 677 | 32 640 | 7 475 | 25 165 | 32 825 | 18 313 | 14 512 | 8,64 | 6,86 | 10,40 | 4,31 | 1,99 | 6,60 | 4,33 | 4,87 | 3,80 | 142,30 | 130,98 |

### Hildesheim

| | | | | | | | | | | | | | | | | | | | |
|---|---|---|---|---|---|---|---|---|---|---|---|---|---|---|---|---|---|---|---|
| 366 | 177 | 689 | 2 473 | 905 | 1 568 | — 1 607 | — 728 | — 879 | 3,02 | 1,22 | 4,83 | 8,61 | 6,26 | 10,99 | — 5,60 | — 5,04 | — 6,16 | 104,94 | 101,87 |
| 1 132 | 975 | 157 | 1 918 | 892 | 1 026 | — 786 | 83 | — 869 | 4,30 | 8,38 | 1,07 | 7,29 | 7,67 | 6,99 | — 2,99 | 0,71 | — 5,92 | 122,49 | 117,44 |
| 257 | — 158 | 415 | 1 427 | 558 | 869 | — 1 170 | — 716 | — 454 | 0,96 | — 1,19 | 3,08 | 5,34 | 4,21 | 6,45 | — 4,38 | — 5,40 | — 3,37 | 87,04 | 86,21 |
| 1 945 | 567 | 1 378 | — 372 | — 434 | 62 | 2 317 | 1 001 | 1 316 | 10,29 | 6,10 | 14,33 | — 1,97 | — 4,67 | 0,64 | 12,25 | 10,77 | 13,68 | 402,74 | 365,18 |
| 545 | 44 | 501 | 1 162 | 1 046 | 116 | — 617 | — 1 002 | 385 | 1,63 | 0,27 | 2,93 | 3,49 | 6,43 | 0,68 | — 1,85 | — 6,16 | 2,25 | 89,64 | 88,20 |
| 3 920 | 1 066 | 2 854 | 2 854 | 946 | 1 908 | 1 066 | 120 | 946 | 10,43 | 5,59 | 15,41 | 7,59 | 4,96 | 10,30 | 2,84 | 0,63 | 5,11 | 1 578,48 | 1 429,43 |
| 2 327 | 1 119 | 1 208 | 2 955 | 1 246 | 1 709 | — 628 | — 127 | — 501 | 6,84 | 6,61 | 7,07 | 8,68 | 7,36 | 10,00 | — 1,85 | — 0,75 | — 2,93 | 75,59 | 70,75 |
| 825 | 265 | 560 | 1 508 | 610 | 998 | — 783 | — 345 | — 438 | 4,00 | 2,59 | 5,41 | 7,80 | 5,95 | 9,64 | — 3,80 | — 3,37 | — 4,23 | 104,07 | 100,06 |
| 3 506 | 553 | 2 953 | — 2 301 | — 2 141 | — 160 | 5 807 | 2 694 | 3 113 | 6,37 | 2,03 | 10,63 | — 4,18 | — 7,86 | — 0,58 | 10,56 | 9,89 | 11,20 | 2 416,27 | 2 271,51 |
| 2 370 | 1 080 | 1 290 | 3 337 | 1 148 | 2 189 | — 967 | — 68 | — 899 | 8,13 | 7,45 | 8,81 | 11,45 | 7,92 | 14,94 | — 3,32 | — 0,47 | — 6,14 | 137,06 | 126,75 |
| 485 | 21 | 464 | 713 | 85 | 628 | — 228 | — 64 | — 164 | 2,91 | 0,25 | 5,60 | 4,28 | 1,02 | 7,58 | — 1,37 | — 0,76 | — 1,98 | 62,73 | 60,95 |
| — 278 | — 622 | 344 | 3 072 | 1 079 | 1 993 | — 3 350 | — 1 701 | — 1 649 | — 0,74 | — 3,32 | 1,82 | 8,16 | 5,76 | 10,53 | — 8,90 | — 9,09 | — 8,71 | 77,78 | 78,35 |
| 1 112 | 247 | 865 | 1 861 | 664 | 1 197 | — 749 | — 417 | — 332 | 4,17 | 1,85 | 6,50 | 6,97 | 4,96 | 8,99 | — 2,81 | — 3,12 | — 2,49 | 84,52 | 81,14 |
| 1 809 | 501 | 1 308 | 2 507 | 879 | 1 628 | — 698 | — 378 | — 320 | 5,58 | 3,07 | 8,14 | 7,74 | 5,38 | 10,13 | — 2,15 | — 2,31 | — 1,99 | 85,56 | 81,03 |
| 1 933 | 698 | 1 235 | 3 075 | 1 052 | 2 023 | — 1 142 | — 354 | — 788 | 4,38 | 3,22 | 5,50 | 6,97 | 4,86 | 9,01 | — 2,59 | — 1,63 | — 3,51 | 118,74 | 113,76 |
| 4 032 | 1 845 | 2 187 | 4 254 | 1 459 | 2 795 | — 222 | 386 | — 608 | 7,98 | 7,25 | 8,72 | 8,42 | 5,74 | 11,15 | — 0,44 | 1,52 | — 2,43 | 141,38 | 130,93 |
| — 652 | — 502 | — 150 | 1 969 | 798 | 1 171 | — 2 621 | — 1 300 | — 1 321 | — 3,15 | — 4,75 | — 1,48 | 9,51 | 7,55 | 11,54 | — 12,65 | — 12,30 | — 13,02 | 57,51 | 59,38 |
| 153 | 112 | 41 | 223 | — 229 | 452 | — 70 | 341 | — 411 | 0,53 | 0,81 | 0,27 | 0,77 | — 1,65 | 3,01 | — 0,24 | 2,46 | — 2,74 | 54,21 | 53,92 |
| 26 287 | 7 988 | 18 299 | 32 735 | 10 563 | 22 172 | — 6 448 | — 2 575 | — 3 873 | 4,63 | 2,84 | 6,38 | 5,76 | 3,76 | 7,73 | — 1,14 | — 0,92 | — 1,36 | 111,01 | 106,10 |

### Lüneburg

| | | | | | | | | | | | | | | | | | | | |
|---|---|---|---|---|---|---|---|---|---|---|---|---|---|---|---|---|---|---|---|
| — 399 | — 230 | — 169 | 935 | 146 | 789 | — 1 334 | — 376 | — 958 | — 1,99 | — 2,30 | — 1,68 | 4,66 | 1,46 | 7,84 | — 6,65 | — 3,76 | — 9,52 | 34,08 | 34,77 |
| 8 632 | 3 654 | 4 978 | 2 786 | 294 | 2 492 | 5 846 | 3 360 | 2 486 | 17,74 | 14,13 | 20,82 | 5,60 | 1,14 | 10,42 | 11,74 | 12,99 | 10,40 | 69,67 | 59,37 |
| 1 819 | 73 | 1 746 | 4 800 | 2 036 | 2 764 | — 2 981 | — 1 963 | — 1 018 | 7,67 | 0,58 | 15,80 | 20,23 | 16,06 | 25,02 | — 12,56 | — 15,48 | — 9,21 | 999,41 | 928,25 |
| 7 160 | 3 204 | 3 956 | 3 858 | 1 284 | 2 574 | 3 302 | 1 920 | 1 382 | 18,44 | 15,90 | 21,19 | 9,94 | 6,37 | 13,78 | 8,50 | 9,53 | 7,40 | 29,64 | 25,03 |
| — 243 | 22 | — 265 | — 222 | — 239 | 17 | — 21 | 261 | — 282 | — 1,79 | 0,33 | — 3,85 | — 1,64 | — 3,58 | 0,25 | — 0,15 | 3,91 | — 4,09 | 29,30 | 29,84 |
| 3 648 | 1 350 | 2 298 | 2 581 | 708 | 1 873 | 1 067 | 642 | 425 | 11,86 | 8,47 | 15,50 | 8,39 | 4,44 | 12,63 | 3,47 | 4,03 | 2,87 | 34,99 | 31,28 |
| 1 966 | 522 | 1 444 | 2 516 | 751 | 1 765 | — 550 | — 229 | — 321 | 5,28 | 2,72 | 8,00 | 6,76 | 3,92 | 9,78 | — 1,48 | — 1,20 | — 1,78 | 49,00 | 46,54 |
| 6 187 | 2 019 | 4 168 | 3 376 | 627 | 2 749 | 2 811 | 1 392 | 1 419 | 9,23 | 5,92 | 12,67 | 5,04 | 1,84 | 8,36 | 4,19 | 4,08 | 4,31 | 3 686,40 | 3 374,87 |
| 8 553 | 3 670 | 4 883 | 9 002 | 3 668 | 5 334 | — 449 | 2 | — 451 | 14,08 | 11,55 | 16,84 | 14,82 | 11,55 | 18,40 | — 0,74 | 0,01 | — 1,56 | 2 488,71 | 2 177,76 |
| 1 678 | 698 | 980 | 1 290 | 284 | 1 006 | 388 | 414 | — 26 | 8,24 | 6,67 | 9,90 | 6,34 | 2,72 | 10,16 | 1,91 | 3,96 | — 0,26 | 26,95 | 24,89 |
| 654 | 413 | 241 | — 300 | — 503 | 203 | 954 | 916 | 38 | 2,24 | 2,83 | 1,64 | — 1,03 | — 3,45 | 1,39 | 3,26 | 6,29 | 0,26 | 39,84 | 38,97 |
| 1 109 | 59 | 1 050 | — 1 019 | — 1 017 | — 2 | 2 128 | 1 076 | 1 052 | 3,99 | 0,43 | 7,45 | — 3,67 | — 7,42 | — 0,01 | 7,66 | 7,85 | 7,47 | 1 453,67 | 1 397,89 |
| 1 511 | 607 | 904 | 2 073 | 645 | 1 428 | — 562 | — 38 | — 524 | 6,70 | 5,21 | 8,28 | 9,19 | 5,54 | 13,08 | — 2,49 | — 0,33 | — 4,80 | 35,00 | 32,81 |
| 2 582 | 1 270 | 1 312 | 2 304 | 757 | 1 547 | 278 | 513 | — 235 | 11,47 | 11,05 | 11,90 | 10,23 | 6,59 | 14,03 | 1,23 | 4,46 | — 2,13 | 27,84 | 24,98 |
| 4 782 | 1 867 | 2 915 | 2 206 | 329 | 1 877 | 2 576 | 1 538 | 1 038 | 9,16 | 7,10 | 11,25 | 4,22 | 1,25 | 7,25 | 4,93 | 5,85 | 4,01 | 39,39 | 36,08 |
| 1 571 | 386 | 1 185 | 1 835 | 307 | 1 528 | — 264 | 79 | — 343 | 5,23 | 2,48 | 8,17 | 6,11 | 1,98 | 10,54 | — 0,88 | 0,51 | — 2,37 | 45,96 | 43,68 |
| 51 210 | 19 584 | 31 626 | 38 021 | 10 077 | 27 944 | 13 189 | 9 507 | 3 682 | 9,37 | 6,99 | 11,87 | 6,96 | 3,60 | 10,49 | 2,41 | 3,39 | 1,38 | 52,69 | 48,17 |

| Lfde. Nr. | Kleinere Verwaltungsbezirke | Fläche[1]) am 16. Juni 1925 qkm | Wohnbevölkerung am 16. Juni 1925 | | | Ortsanwesende Bevölkerung | | | | | |
|---|---|---|---|---|---|---|---|---|---|---|---|
| | | | | | | am 16. Juni 1925 | | | am 1. Dezember 1910 nach dem Gebietsstand am 16. Juni 1925 | | |
| | | | insgesamt | männlich | weiblich | insgesamt | männlich | weiblich | insgesamt | männlich | weiblich |
| | | 1 | 2 | 3 | 4 | 5 | 6 | 7 | 8 | 9 | 10 |
| | | | | | | | | | | | **Reg.-Bez.** |
| | Kreis: | | | | | | | | | | |
| 327 | Achim | 290,77 | 32 717 | 16 646 | 16 071 | 32 813 | 16 622 | 16 191 | 28 555 | 14 490 | 14 065 |
| 328 | Blumenthal | 174,93 | 43 104 | 21 531 | 21 573 | 43 024 | 21 273 | 21 751 | 39 535 | 19 808 | 19 727 |
| 329 | Bremervörde | 579,20 | 22 305 | 11 373 | 10 932 | 22 461 | 11 397 | 11 064 | 19 858 | 10 278 | 9 580 |
| 330 | Geestemünde | 597,41 | 23 812 | 12 143 | 11 669 | 23 991 | 12 204 | 11 787 | 21 551 | 11 130 | 10 421 |
| 331 | Hadeln | 326,16 | 16 921 | 8 336 | 8 585 | 17 236 | 8 573 | 8 663 | 16 662 | 8 281 | 8 381 |
| 332 | Jork | 166,94 | 21 064 | 10 743 | 10 321 | 20 883 | 10 523 | 10 360 | 21 050 | 10 519 | 10 531 |
| 333 | Kehdingen | 380,91 | 18 146 | 9 214 | 8 932 | 17 973 | 8 917 | 9 056 | 19 741 | 9 880 | 9 861 |
| 334 | Lehe | 604,02 | 23 739 | 11 791 | 11 948 | 24 433 | 12 043 | 12 390 | 21 228 | 10 632 | 10 596 |
| 335 | Neuhaus a. d. Oste | 522,25 | 27 020 | 13 364 | 13 656 | 27 184 | 13 359 | 13 825 | 29 383 | 14 725 | 14 658 |
| 336 | Osterholz | 478,34 | 32 545 | 16 481 | 16 064 | 32 702 | 16 530 | 16 172 | 31 284 | 16 057 | 15 227 |
| 337 | Rotenburg (Hannover) | 818,75 | 29 171 | 14 994 | 14 177 | 29 465 | 15 096 | 14 369 | 25 425 | 13 277 | 12 148 |
| 338 | Stade | 723,27 | 44 652 | 22 345 | 22 307 | 44 747 | 22 325 | 22 422 | 42 712 | 21 971 | 20 741 |
| 339 | Verden | 408,98 | 28 177 | 14 122 | 14 055 | 28 388 | 14 193 | 14 195 | 27 638 | 14 272 | 13 366 |
| 340 | Wesermünde, Stkr. | 54,48 | 72 065 | 35 695 | 36 370 | 70 139 | 33 839 | 36 300 | 66 908 | 33 880 | 33 028 |
| 341 | Zeven | 661,48 | 20 569 | 10 537 | 10 032 | 20 673 | 10 591 | 10 082 | 17 825 | 9 181 | 8 644 |
| | Reg.-Bez. Stade zus. | 6 787,89 | 456 007 | 229 315 | 226 692 | 456 112 | 227 485 | 228 627 | 429 355 | 218 381 | 210 974 |
| | | | | | | | | | | | **Reg.-Bez.** |
| | Kreis: | | | | | | | | | | |
| 342 | Aschendorf | 559,78 | 25 838 | 12 794 | 13 044 | 25 946 | 12 823 | 13 123 | 23 679 | 11 797 | 11 882 |
| 343 | Bersenbrück | 1 060,48 | 54 373 | 26 770 | 27 603 | 54 609 | 26 851 | 27 758 | 49 394 | 24 916 | 24 478 |
| 344 | Grafschaft Bentheim | 915,74 | 49 912 | 25 314 | 24 598 | 50 206 | 25 433 | 24 773 | 42 538 | 21 572 | 20 966 |
| 345 | Hümmling | 808,70 | 21 338 | 10 798 | 10 540 | 21 434 | 10 846 | 10 588 | 18 231 | 9 221 | 9 010 |
| 346 | Iburg | 308,39 | 34 310 | 17 044 | 17 266 | 36 151 | 17 676 | 18 475 | 30 799 | 15 571 | 15 228 |
| 347 | Lingen | 796,19 | 42 853 | 21 658 | 21 195 | 42 971 | 21 632 | 21 339 | 36 646 | 18 812 | 17 834 |
| 348 | Melle | 254,04 | 27 370 | 13 439 | 13 931 | 27 467 | 13 449 | 14 018 | 27 091 | 13 471 | 13 620 |
| 349 | Meppen | 827,72 | 30 791 | 15 462 | 15 329 | 30 754 | 15 338 | 15 416 | 26 024 | 13 088 | 12 936 |
| 350 | Osnabrück, Stkr. | 43,95 | 89 079 | 42 787 | 46 292 | 88 330 | 42 380 | 45 950 | 73 973 | 36 398 | 37 575 |
| 351 | Osnabrück, Lkr. | 315,18 | 34 105 | 17 102 | 17 003 | 34 375 | 17 216 | 17 159 | 29 619 | 15 189 | 14 430 |
| 352 | Wittlage | 314,11 | 19 221 | 9 577 | 9 644 | 19 780 | 9 808 | 9 972 | 18 613 | 9 447 | 9 166 |
| | Reg.-Bez. Osnabrück zus. | 6 204,28 | 429 190 | 212 745 | 216 445 | 432 023 | 213 452 | 218 571 | 376 607 | 189 482 | 187 125 |
| | | | | | | | | | | | **Reg.-Bez.** |
| | Kreis: | | | | | | | | | | |
| 353 | Aurich | 625,01 | 47 164 | 23 182 | 23 982 | 46 895 | 22 850 | 24 045 | 42 339 | 20 915 | 21 424 |
| 354 | Emden, Stkr. | 17,36 | 27 770 | 13 828 | 13 942 | 27 936 | 13 965 | 13 971 | 24 038 | 12 284 | 11 754 |
| 355 | Emden, Lkr. | 352,06 | 28 177 | 13 863 | 14 314 | 30 328 | 14 886 | 15 442 | 24 120 | 12 108 | 12 012 |
| 356 | Leer | 687,32 | 61 266 | 29 898 | 31 368 | 60 699 | 29 253 | 31 446 | 56 645 | 27 267 | 29 378 |
| 357 | Norden | 394,83 | 40 527 | 19 144 | 21 383 | 45 413 | 21 201 | 24 212 | 36 600 | 17 566 | 19 034 |
| 358 | Weener | 290,24 | 21 329 | 10 425 | 10 904 | 21 432 | 10 448 | 10 984 | 20 537 | 9 890 | 10 647 |
| 359 | Wilhelmshaven, Stkr. | 6,48 | 25 403 | 13 940 | 11 463 | 25 205 | 13 843 | 11 362 | 35 044 | 24 848 | 10 196 |
| 360 | Wittmund | 738,40 | 38 881 | 19 547 | 19 334 | 40 697 | 20 304 | 20 393 | 34 634 | 17 377 | 17 257 |
| | Reg.-Bez. Aurich zus. | 3 111,70 | 290 517 | 143 827 | 146 690 | 298 605 | 146 750 | 151 855 | 273 957 | 142 255 | 131 702 |
| | | | | | | | | | | | **11. Provinz** |
| | | | | | | | | | | | **Reg.-Bez.** |
| | Kreis: | | | | | | | | | | |
| 361 | Ahaus | 683,45 | 64 636 | 32 027 | 32 609 | 64 861 | 32 096 | 32 765 | 54 781 | 27 808 | 26 973 |
| 362 | Beckum | 687,12 | 88 185 | 45 238 | 42 947 | 88 344 | 45 117 | 43 227 | 63 800 | 32 774 | 31 026 |
| 363 | Bocholt, Stkr. | 18,91 | 30 268 | 14 457 | 15 811 | 30 254 | 14 448 | 15 806 | 26 404 | 12 523 | 13 881 |
| 364 | Borken | 630,91 | 50 422 | 25 495 | 24 927 | 50 530 | 25 522 | 25 008 | 43 173 | 22 094 | 21 079 |
| 365 | Bottrop, Stkr. | 36,97 | 77 315 | 40 744 | 36 571 | 76 927 | 40 484 | 36 443 | 47 162 | 25 241 | 21 921 |
| 366 | Buer, Stkr. | 62,08 | 99 058 | 51 225 | 47 833 | 98 287 | 50 780 | 47 507 | 61 510 | 32 772 | 28 738 |
| 367 | Coesfeld | 756,34 | 66 627 | 33 248 | 33 379 | 66 910 | 33 325 | 33 585 | 57 578 | 29 294 | 28 284 |
| 368 | Gladbeck, Stkr. | 35,70 | 60 043 | 31 147 | 28 896 | 59 620 | 30 883 | 28 737 | 39 171 | 21 131 | 18 040 |
| 369 | Lüdinghausen | 695,60 | 82 919 | 42 166 | 40 753 | 83 195 | 42 305 | 40 890 | 57 161 | 29 339 | 27 822 |
| 370 | Münster, Stkr. | 67,10 | 106 418 | 50 741 | 55 677 | 105 122 | 49 646 | 55 476 | 90 254 | 43 912 | 46 342 |
| 371 | Münster, Lkr. | 793,55 | 51 885 | 25 643 | 26 242 | 52 246 | 25 748 | 26 498 | 44 571 | 22 448 | 22 123 |
| 372 | Osterfeld, Stkr. | 12,82 | 32 592 | 16 885 | 15 707 | 32 314 | 16 747 | 15 567 | 26 527 | 14 242 | 12 285 |
| 373 | Recklinghausen, Stkr.[2]) | 67,05<br>26,60 | 84 518<br>60 038 | 42 718<br>30 173 | 41 800<br>29 865 | 83 837<br>59 628 | 42 414<br>30 043 | 41 423<br>29 585 | 77 280<br>53 701 | 40 541<br>28 080 | 36 739<br>25 621 |
| 374 | Recklinghausen, Lkr.[2]) | 567,08<br>607,43 | 186 712<br>211 166 | 96 924<br>109 457 | 89 788<br>101 709 | 185 567<br>209 861 | 96 228<br>108 588 | 89 339<br>101 273 | 122 961<br>146 512 | 64 765<br>77 208 | 58 196<br>69 304 |
| 375 | Steinfurt | 770,80 | 97 433 | 47 945 | 49 488 | 98 004 | 48 194 | 49 810 | 84 242 | 42 082 | 42 160 |
| 376 | Tecklenburg | 811,94 | 58 390 | 33 930 | 34 460 | 68 657 | 34 040 | 34 627 | 59 620 | 30 200 | 29 420 |
| 377 | Warendorf | 559,56 | 35 860 | 17 646 | 18 214 | 36 023 | 17 658 | 18 365 | 32 952 | 16 484 | 16 468 |
| | Reg.-Bez. Münster zus.[2]) | 7 256,98<br>7 256,88 | 1 283 281<br>1 283 255 | 648 179<br>648 167 | 635 102<br>635 088 | 1 280 708<br>1 280 793 | 645 635<br>645 624 | 635 073<br>635 169 | 989 147<br>989 119 | 507 650<br>507 632 | 481 497<br>481 487 |

[1]) Ausschließlich der Meeresteile, Haffe, Bodden u. dgl. — [2]) Siehe Anmerkung 5 auf S. 44.

| Zu- oder Abnahme (—) der Wohnbevölkerung am 16. Juni 1925 gegenüber der ortsanwesenden Bevölkerung am 1. Dezember 1910 | | | Geburtenüberschuß vom 1. Dezember 1910 bis 16. Juni 1925 | | | Bevölkerungs-Zu- oder -Abnahme (—) durch Wanderungen (Zu- oder Wegzüge) | | | Bevölkerungs-Zu- oder -Abnahme (—) vom 1. Dezember 1910 bis 16. Juni 1925 in v. H. der ortsanwesenden Bevölkerung am 1. Dezember 1910 | | | | | | | | | Auf 1 qkm kommen Einwohner | |
|---|---|---|---|---|---|---|---|---|---|---|---|---|---|---|---|---|---|---|---|---|
| | | | | | | | | | überhaupt | | | durch Geburtenüberschuß | | | durch Wanderungen | | | am 16. 6. 1925 | am 1. 12. 1910 |
| insgesamt | männlich | weiblich | insgesamt | männlich | weiblich | insgesamt | männlich | weiblich | insgesamt | männlich | weiblich | insgesamt | männlich | weiblich | insgesamt | männlich | weiblich | Wohnbevölkerung | Ortsanw. Bevölkerung |
| 11 | 12 | 13 | 14 | 15 | 16 | 17 | 18 | 19 | 20 | 21 | 22 | 23 | 24 | 25 | 26 | 27 | 28 | 29 | 30 |
| **Stade** | | | | | | | | | | | | | | | | | | | |
| 4 162 | 2 156 | 2 006 | 2 956 | 1 074 | 1 882 | — 1 206 | — 1 082 | — 124 | 14,58 | 14,88 | 14,26 | 10,35 | 7,41 | 13,38 | 4,22 | 7,47 | 0,88 | 112,52 | 98,20 |
| 3 569 | 1 723 | 1 846 | 6 005 | 2 609 | 3 396 | — 2 436 | — 886 | — 1 550 | 9,03 | 8,70 | 9,36 | 15,19 | 13,17 | 17,21 | — 6,16 | — 4,47 | — 7,86 | 246,41 | 226,00 |
| 2 447 | 1 095 | 1 352 | 2 957 | 1 115 | 1 842 | — 510 | — 20 | — 490 | 12,32 | 10,65 | 14,11 | 14,89 | 10,85 | 19,23 | — 2,57 | — 0,19 | — 5,11 | 38,51 | 34,29 |
| 2 261 | 1 013 | 1 248 | 3 507 | 1 426 | 2 081 | — 1 246 | — 413 | — 833 | 10,49 | 9,10 | 11,98 | 16,27 | 12,81 | 19,97 | — 5,78 | — 3,71 | — 7,99 | 39,86 | 36,07 |
| 259 | 55 | 204 | 1 417 | 458 | 959 | — 1 158 | — 403 | — 755 | 1,55 | 0,66 | 2,43 | 8,50 | 5,53 | 11,44 | — 6,95 | — 4,87 | — 9,01 | 51,88 | 51,09 |
| 14 | 224 | — 210 | 813 | 84 | 729 | — 799 | 140 | — 939 | 0,07 | 2,13 | — 1,99 | 3,96 | 0,80 | 6,92 | — 3,80 | 1,33 | — 8,92 | 126,18 | 126,09 |
| — 1 595 | — 666 | — 929 | 1 652 | 482 | 1 170 | — 3 247 | — 1 148 | — 2 099 | — 8,08 | — 6,74 | — 9,42 | 8,37 | 4,88 | 11,86 | — 16,45 | — 11,62 | — 21,29 | 47,64 | 51,83 |
| 2 511 | 1 159 | 1 352 | 3 243 | 1 358 | 1 885 | — 732 | — 199 | — 533 | 11,83 | 10,90 | 12,76 | 15,28 | 12,77 | 17,79 | — 3,45 | — 1,87 | — 5,03 | 39,30 | 35,14 |
| — 2 363 | — 1 361 | — 1 002 | 1 893 | 450 | 1 443 | — 4 256 | — 1 811 | — 2 445 | — 8,04 | — 9,24 | — 6,84 | 6,44 | 3,06 | 9,84 | — 14,48 | — 12,30 | — 16,68 | 51,74 | 56,26 |
| 1 261 | 424 | 837 | 3 442 | 1 233 | 2 209 | — 2 181 | — 809 | — 1 372 | 4,03 | 2,64 | 5,50 | 11,00 | 7,68 | 14,51 | — 6,97 | — 5,04 | — 9,01 | 68,04 | 65,40 |
| 3 746 | 1 717 | 2 029 | 2 015 | 560 | 1 455 | 1 731 | 1 157 | 574 | 14,73 | 12,93 | 16,70 | 7,93 | 4,22 | 11,98 | 6,81 | 8,71 | 4,73 | 35,63 | 31,05 |
| 1 940 | 374 | 1 566 | 4 193 | 1 509 | 2 684 | — 2 253 | — 1 135 | — 1 118 | 4,54 | 1,70 | 7,55 | 9,82 | 6,87 | 12,94 | — 5,27 | — 5,17 | — 5,39 | 61,74 | 59,05 |
| 539 | — 150 | 689 | 1 845 | 582 | 1 263 | — 1 306 | — 732 | — 574 | 1,95 | — 1,05 | 5,15 | 6,68 | 4,08 | 9,45 | — 4,73 | — 5,13 | — 4,29 | 68,90 | 67,58 |
| 5 157 | 1 815 | 3 342 | 6 392 | 2 355 | 4 037 | — 1 235 | — 540 | — 695 | 7,71 | 5,36 | 10,12 | 9,55 | 6,95 | 12,22 | — 1,85 | — 1,59 | — 2,10 | 1 322,78 | 1 228,12 |
| 2 744 | 1 356 | 1 388 | 2 562 | 1 073 | 1 489 | 182 | 283 | — 101 | 15,39 | 14,77 | 16,06 | 14,37 | 11,69 | 17,23 | 1,02 | 3,09 | — 1,17 | 31,10 | 26,15 |
| 26 652 | 10 934 | 15 718 | 44 892 | 16 368 | 28 524 | — 18 240 | — 5 434 | — 12 806 | 6,21 | 5,01 | 7,45 | 10,46 | 7,50 | 13,52 | — 4,25 | — 2,49 | — 6,07 | 67,18 | 63,25 |
| **Osnabrück** | | | | | | | | | | | | | | | | | | | |
| 2 159 | 997 | 1 162 | 3 739 | 1 686 | 2 053 | — 1 580 | — 689 | — 891 | 9,12 | 8,45 | 9,78 | 15,79 | 14,29 | 17,28 | — 6,67 | — 5,84 | — 7,50 | 46,16 | 42,30 |
| 4 979 | 1 854 | 3 125 | 6 849 | 2 614 | 4 235 | — 1 870 | — 760 | — 1 110 | 10,08 | 7,44 | 12,77 | 13,87 | 10,49 | 17,30 | — 3,79 | — 3,05 | — 4,53 | 51,27 | 46,58 |
| 7 374 | 3 742 | 3 632 | 7 418 | 3 151 | 4 267 | — 44 | 591 | — 635 | 17,34 | 17,35 | 17,32 | 17,44 | 14,61 | 20,35 | — 0,10 | 2,74 | — 3,03 | 54,50 | 46,45 |
| 3 107 | 1 577 | 1 530 | 2 718 | 1 108 | 1 610 | 389 | 469 | — 80 | 17,04 | 17,10 | 16,98 | 14,91 | 12,02 | 17,87 | 2,13 | 5,09 | — 0,89 | 26,39 | 22,54 |
| 3 511 | 1 473 | 2 038 | 5 063 | 2 201 | 2 862 | — 1 552 | — 728 | — 824 | 11,40 | 9,46 | 13,38 | 16,44 | 14,14 | 18,79 | — 5,04 | — 4,68 | — 5,41 | 111,26 | 99,87 |
| 6 207 | 2 846 | 3 361 | 6 290 | 2 733 | 3 557 | — 83 | 113 | — 196 | 16,94 | 15,13 | 18,85 | 17,16 | 14,53 | 19,95 | — 0,23 | 0,60 | — 1,10 | 53,82 | 46,03 |
| 279 | — 32 | 311 | 1 856 | 549 | 1 307 | — 1 577 | — 581 | — 996 | 1,03 | — 0,24 | 2,28 | 5,85 | 4,08 | 9,60 | — 5,82 | — 4,31 | — 7,31 | 107,74 | 106,64 |
| 4 767 | 2 374 | 2 393 | 4 898 | 2 140 | 2 758 | — 131 | 234 | — 365 | 18,32 | 18,14 | 18,50 | 18,82 | 16,35 | 21,32 | — 0,50 | 1,79 | — 2,82 | 37,20 | 31,44 |
| 15 106 | 6 389 | 8 717 | 8 541 | 3 397 | 5 144 | 6 565 | 2 992 | 3 573 | 20,42 | 17,55 | 23,20 | 11,55 | 9,33 | 13,69 | 8,87 | 8,22 | 9,51 | 2 026,83 | 1 683,12 |
| 4 486 | 1 913 | 2 573 | 4 933 | 1 852 | 3 081 | — 447 | 61 | — 508 | 15,15 | 12,59 | 17,83 | 16,65 | 12,19 | 21,35 | — 1,51 | 0,40 | — 3,52 | 108,21 | 93,97 |
| 608 | 130 | 478 | 1 567 | 618 | 949 | — 959 | — 488 | — 471 | 3,27 | 1,38 | 5,21 | 8,42 | 6,54 | 10,35 | — 5,15 | — 5,17 | — 5,14 | 61,19 | 59,26 |
| 52 583 | 23 263 | 29 320 | 53 872 | 22 049 | 31 823 | — 1 289 | 1 214 | — 2 503 | 13,96 | 12,28 | 15,67 | 14,30 | 11,64 | 17,01 | — 0,34 | 0,64 | — 1,34 | 69,18 | 60,70 |
| **Aurich** | | | | | | | | | | | | | | | | | | | |
| 4 825 | 2 267 | 2 558 | 7 735 | 3 413 | 4 322 | — 2 910 | — 1 146 | — 1 764 | 11,40 | 10,84 | 11,94 | 18,27 | 16,32 | 20,17 | — 6,87 | — 5,48 | — 8,23 | 75,46 | 67,74 |
| 3 732 | 1 544 | 2 188 | 3 293 | 1 543 | 1 750 | 439 | 1 | 438 | 15,53 | 12,57 | 18,61 | 13,70 | 12,56 | 14,89 | 1,83 | 0,01 | 3,73 | 1 599,65 | 1 384,63 |
| 4 057 | 1 755 | 2 302 | 4 992 | 2 364 | 2 628 | — 935 | — 609 | — 326 | 16,82 | 14,49 | 19,16 | 20,70 | 19,52 | 21,88 | — 3,88 | — 5,03 | — 2,71 | 80,03 | 68,51 |
| 4 621 | 2 631 | 1 990 | 8 764 | 4 130 | 4 634 | — 4 143 | — 1 499 | — 2 644 | 8,16 | 9,65 | 6,77 | 15,47 | 15,15 | 15,77 | — 7,31 | — 5,50 | — 9,00 | 89,14 | 82,41 |
| 3 927 | 1 578 | 2 349 | 4 834 | 2 115 | 2 719 | — 907 | — 537 | — 370 | 10,73 | 8,98 | 12,34 | 13,21 | 12,04 | 14,28 | — 2,48 | — 3,06 | — 1,94 | 102,64 | 92,70 |
| 792 | 535 | 257 | 2 870 | 1 264 | 1 606 | — 2 078 | — 729 | — 1 349 | 3,86 | 5,41 | 2,41 | 13,97 | 12,78 | 15,08 | — 10,12 | — 7,37 | — 12,67 | 73,49 | 70,76 |
| — 9 641 | —10 908 | 1 267 | — 2 156 | — 2 354 | 198 | — 7 485 | — 8 554 | 1 069 | — 27,51 | — 43,90 | 12,43 | — 6,15 | — 9,47 | 1,94 | — 21,36 | — 34,43 | 10,48 | 3 920,22 | 5 408,02 |
| 4 247 | 2 170 | 2 077 | 5 243 | 2 206 | 3 037 | — 996 | — 36 | — 960 | 12,26 | 12,49 | 12,04 | 15,14 | 12,69 | 17,60 | — 2,88 | — 0,21 | — 5,56 | 52,66 | 46,90 |
| 16 560 | 1 572 | 14 988 | 35 575 | 14 681 | 20 894 | — 19 015 | — 13 109 | — 5 906 | 6,04 | 1,11 | 11,38 | 12,99 | 10,32 | 15,86 | — 6,94 | — 9,22 | — 4,48 | 93,36 | 88,04 |
| **Westfalen** | | | | | | | | | | | | | | | | | | | |
| **Münster** | | | | | | | | | | | | | | | | | | | |
| 9 855 | 4 219 | 5 636 | 10 125 | 4 629 | 5 496 | — 270 | — 410 | 140 | 17,99 | 15,17 | 20,89 | 18,48 | 16,65 | 20,38 | — 0,49 | — 1,47 | 0,52 | 94,57 | 80,15 |
| 24 385 | 12 464 | 11 921 | 13 167 | 5 746 | 7 421 | 11 218 | 6 718 | 4 500 | 38,22 | 38,03 | 38,42 | 20,64 | 17,53 | 23,92 | 17,58 | 20,50 | 14,50 | 128,34 | 92,85 |
| 3 864 | 1 934 | 1 930 | 5 095 | 2 424 | 2 671 | — 1 231 | — 490 | — 741 | 14,63 | 15,44 | 13,90 | 19,30 | 19,36 | 19,24 | — 4,66 | — 3,91 | — 5,34 | 1 600,63 | 1 396,30 |
| 7 249 | 3 401 | 3 848 | 8 812 | 3 829 | 4 983 | — 1 563 | — 428 | — 1 135 | 16,79 | 15,39 | 18,26 | 20,41 | 17,33 | 23,64 | — 3,62 | — 1,94 | — 5,38 | 79,92 | 68,43 |
| 30 153 | 15 503 | 14 650 | 19 925 | 8 819 | 11 106 | 10 228 | 6 684 | 3 544 | 63,93 | 61,42 | 66,83 | 42,25 | 34,94 | 50,66 | 21,69 | 26,48 | 16,17 | 2 091,29 | 1 275,68 |
| 37 548 | 18 453 | 19 095 | 23 493 | 10 712 | 12 781 | 14 055 | 7 741 | 6 314 | 61,04 | 56,31 | 66,45 | 38,19 | 32,69 | 44,47 | 22,85 | 23,62 | 21,97 | 1 595,65 | 990,82 |
| 9 049 | 3 954 | 5 095 | 10 679 | 4 868 | 5 811 | — 1 630 | — 914 | — 716 | 15,72 | 13,50 | 18,01 | 18,55 | 16,62 | 20,55 | — 2,83 | — 3,12 | — 2,53 | 88,09 | 76,13 |
| 20 872 | 10 016 | 10 856 | 14 173 | 6 316 | 7 857 | 6 699 | 3 700 | 2 999 | 53,28 | 47,40 | 60,18 | 36,18 | 29,89 | 43,55 | 17,10 | 17,51 | 16,62 | 1 681,88 | 1 097,23 |
| 25 758 | 12 827 | 12 931 | 15 286 | 6 952 | 8 334 | 10 472 | 5 875 | 4 597 | 45,06 | 43,72 | 46,48 | 26,74 | 23,70 | 29,95 | 18,32 | 20,02 | 16,52 | 119,21 | 82,18 |
| 16 164 | 6 829 | 9 335 | 5 100 | 1 774 | 3 326 | 11 064 | 5 055 | 6 009 | 17,91 | 15,55 | 20,14 | 5,65 | 4,04 | 7,18 | 12,26 | 11,51 | 12,97 | 1 585,96 | 1 345,07 |
| 7 314 | 3 195 | 4 119 | 4 842 | 1 967 | 2 875 | 2 472 | 1 228 | 1 244 | 16,41 | 14,23 | 18,62 | 10,86 | 8,76 | 13,00 | 5,55 | 5,47 | 5,62 | 65,38 | 56,17 |
| 6 065 | 2 643 | 3 422 | 7 865 | 3 478 | 4 387 | — 1 800 | — 835 | — 965 | 22,86 | 18,56 | 27,86 | 29,65 | 24,42 | 35,71 | — 6,79 | — 5,86 | — 7,86 | 2 542,28 | 2 069,19 |
| 7 238 | 2 177 | 5 061 | . | . | . | . | . | . | 9,37 | 5,37 | 13,78 | . | . | . | . | . | . | 1 260,52 | 1 152,57 |
| 6 337 | 2 093 | 4 244 | 10 712 | 4 270 | 6 442 | — 4 375 | — 2 177 | — 2 198 | 11,80 | 7,45 | 16,56 | 19,95 | 15,21 | 25,14 | — 8,15 | — 7,75 | — 8,58 | 2 257,07 | 2 018,83 |
| 63 751 | 32 159 | 31 592 | . | . | . | . | . | . | 51,85 | 49,65 | 54,29 | . | . | . | . | . | . | 329,25 | 216,83 |
| 54 654 | 32 249 | 32 405 | 51 002 | 22 565 | 28 437 | 13 652 | 9 684 | 3 968 | 44,13 | 41,77 | 46,76 | 34,81 | 29,23 | 41,03 | 9,32 | 12,54 | 5,73 | 347,64 | 241,20 |
| 13 191 | 5 863 | 7 328 | 15 306 | 6 950 | 8 356 | — 2 115 | — 1 087 | — 1 028 | 15,66 | 13,93 | 17,38 | 18,17 | 16,52 | 19,82 | — 2,51 | — 2,58 | — 2,44 | 126,41 | 109,29 |
| 8 770 | 3 730 | 5 040 | 9 035 | 3 603 | 5 432 | — 265 | 127 | — 392 | 14,71 | 12,35 | 17,13 | 15,15 | 11,93 | 18,46 | — 0,44 | 0,42 | — 1,33 | 84,23 | 73,43 |
| 2 908 | 1 162 | 1 746 | 3 968 | 1 779 | 2 189 | — 1 060 | — 617 | — 443 | 8,82 | 7,05 | 10,60 | 12,04 | 10,79 | 13,29 | — 3,22 | — 3,74 | — 2,69 | 64,09 | 58,89 |
| 294 134 | 140 529 | 153 605 | . | . | . | . | . | . | 29,74 | 27,68 | 31,90 | . | . | . | . | . | . | 176,83 | 136,30 |
| 294 136 | 140 535 | 153 601 | 228 585 | 100 681 | 127 904 | 65 551 | 39 854 | 25 697 | 29,74 | 27,68 | 31,90 | 23,11 | 19,83 | 26,56 | 6,63 | 7,85 | 5,34 | 176,83 | 136,30 |

| Lfde. Nr. | Kleinere Verwaltungsbezirke | Fläche[1]) am 16. Juni 1925 qkm | Wohnbevölkerung am 16. Juni 1925 | | | Ortsanwesende Bevölkerung | | | | | |
|---|---|---|---|---|---|---|---|---|---|---|---|
| | | | | | | am 16. Juni 1925 | | | am 1. Dezember 1910 nach dem Gebietsstand am 16. Juni 1925 | | |
| | | | insgesamt | männlich | weiblich | insgesamt | männlich | weiblich | insgesamt | männlich | weiblich |
| | | 1 | 2 | 3 | 4 | 5 | 6 | 7 | 8 | 9 | 10 |
| | Kreis: | | | | | | | | | | **Reg.-Bez.** |
| 378 | Bielefeld, Stkr. | 16,77 | 86 062 | 40 307 | 45 755 | 85 320 | 40 070 | 45 250 | 78 380 | 37 052 | 41 328 |
| 379 | Bielefeld, Lkr. | 257,26 | 83 772 | 41 179 | 42 593 | 84 232 | 41 329 | 42 903 | 74 152 | 37 084 | 37 068 |
| 380 | Büren | 765,61 | 40 670 | 20 394 | 20 276 | 41 197 | 20 541 | 20 656 | 38 405 | 19 596 | 18 809 |
| 381 | Halle i. W. | 304,20 | 32 962 | 16 187 | 16 775 | 33 223 | 16 284 | 16 939 | 31 894 | 15 967 | 15 927 |
| 382 | Herford, Stkr. | 25,05 | 35 940 | 17 229 | 18 711 | 35 892 | 17 189 | 18 703 | 32 527 | 15 960 | 16 567 |
| 383 | Herford, Lkr. | 413,08 | 104 727 | 51 279 | 53 448 | 104 934 | 51 280 | 53 654 | 94 516 | 47 174 | 47 342 |
| 384 | Höxter | 717,93 | 62 168 | 30 506 | 31 662 | 63 575 | 30 632 | 32 943 | 58 455 | 28 650 | 29 805 |
| 385 | Lübbecke | 563,77 | 55 400 | 27 200 | 28 200 | 55 533 | 27 211 | 28 322 | 53 546 | 26 658 | 26 888 |
| 386 | Minden | 592,70 | 121 943 | 59 310 | 62 633 | 125 235 | 60 325 | 64 910 | 113 734 | 57 556 | 56 178 |
| 387 | Paderborn | 596,50 | 73 587 | 36 526 | 37 061 | 77 827 | 39 556 | 38 271 | 64 629 | 32 981 | 31 648 |
| 388 | Warburg | 513,34 | 36 215 | 18 231 | 17 984 | 36 755 | 18 371 | 18 384 | 33 383 | 16 901 | 16 482 |
| 389 | Wiedenbrück | 499,32 | 73 125 | 36 274 | 36 851 | 73 499 | 36 516 | 36 983 | 62 430 | 31 487 | 30 943 |
| | Reg.-Bez. Minden zus. | 5 265,53 | 806 571 | 394 622 | 411 949 | 817 222 | 399 304 | 417 918 | 736 051 | 367 066 | 368 985 |
| | Kreis: | | | | | | | | | | **Reg.-Bez.** |
| 390 | Altena | 654,75 | 94 460 | 48 256 | 46 204 | 94 839 | 48 290 | 46 549 | 84 449 | 44 332 | 40 117 |
| 391 | Arnsberg | 678,38 | 73 079 | 36 603 | 36 476 | 73 696 | 36 753 | 36 943 | 64 594 | 33 143 | 31 451 |
| 392 | Bochum, Stkr.[2]) | 50,59 | 211 249 | 107 751 | 103 498 | 209 329 | 106 916 | 102 413 | 179 934 | 93 581 | 86 353 |
| | | 27,43 | 157 330 | 79 695 | 77 635 | 155 999 | 79 220 | 76 779 | 136 931 | 70 894 | 66 037 |
| 393 | Bochum, Lkr.[2]) | 57,21 | 83 206 | 43 072 | 40 134 | 82 041 | 42 432 | 39 609 | 75 448 | 40 195 | 35 253 |
| | | 86,62 | 141 020 | 73 173 | 67 847 | 139 342 | 72 230 | 67 112 | 122 107 | 64 871 | 57 236 |
| 394 | Brilon | 789,69 | 47 068 | 23 114 | 23 954 | 48 107 | 23 530 | 24 577 | 42 462 | 20 888 | 21 574 |
| 395 | Dortmund, Stkr. | 74,90 | 321 743 | 160 719 | 161 024 | 318 122 | 159 076 | 159 046 | 258 962 | 131 826 | 127 136 |
| 396 | Dortmund, Lkr.[2]) | 203,71 | 217 233 | 112 463 | 104 770 | 215 838 | 111 533 | 104 305 | 166 819 | 88 564 | 78 255 |
| | | 197,25 | 216 411 | 112 055 | 104 356 | 215 027 | 111 123 | 103 904 | 166 359 | 88 278 | 78 081 |
| 397 | Gelsenkirchen, Stkr.[2]) | 38,31 | 208 512 | 106 102 | 102 410 | 206 184 | 104 874 | 101 310 | 192 024 | 100 204 | 91 820 |
| | | 36,48 | 207 200 | 105 421 | 101 779 | 204 904 | 104 211 | 100 693 | 191 378 | 99 832 | 91 546 |
| | *Gelsenkirchen, Lkr.*[3]) | 47,00 | 151 799 | 77 658 | 74 141 | 150 004 | 76 711 | 73 293 | 143 399 | 74 883 | 68 516 |
| 398 | Hagen, Stkr. | 32,85 | 99 736 | 49 150 | 50 586 | 98 733 | 48 715 | 50 018 | 88 605 | 44 834 | 43 771 |
| 399 | Hagen, Lkr. | 226,76 | 87 520 | 44 426 | 43 094 | 87 638 | 44 537 | 43 101 | 78 819 | 41 861 | 36 958 |
| 400 | Hamm, Stkr. | 22,73 | 50 040 | 25 018 | 25 022 | 49 902 | 24 948 | 24 954 | 43 663 | 22 086 | 21 577 |
| 401 | Hamm, Lkr. | 431,78 | 126 530 | 65 344 | 61 186 | 126 786 | 65 365 | 61 421 | 99 338 | 51 580 | 47 758 |
| 402 | Hattingen[2]) | 125,58 | 75 420 | 38 323 | 37 097 | 75 407 | 38 268 | 37 139 | 72 513 | 38 302 | 34 211 |
| | | 134,78 | 93 030 | 47 262 | 45 768 | 92 935 | 47 168 | 45 767 | 90 922 | 47 837 | 43 085 |
| 403 | Herne, Stkr.[2]) | 18,67 | 68 249 | 34 949 | 33 300 | 67 734 | 34 707 | 33 027 | 58 531 | 30 665 | 27 866 |
| | | 17,01 | 66 685 | 34 128 | 32 557 | 66 029 | 33 790 | 32 239 | 57 147 | 29 902 | 27 245 |
| 404 | Hörde, Stkr. | 3,67 | 34 694 | 17 384 | 17 310 | 34 533 | 17 309 | 17 224 | 32 940 | 17 140 | 15 800 |
| 405 | Hörde, Lkr. | 166,86 | 120 004 | 61 059 | 58 945 | 119 502 | 60 674 | 58 828 | 108 070 | 56 499 | 51 571 |
| 406 | Iserlohn, Stkr. | 17,00 | 30 820 | 14 785 | 16 035 | 30 675 | 14 732 | 15 943 | 31 274 | 15 376 | 15 898 |
| 407 | Iserlohn, Lkr. | 315,49 | 81 974 | 41 728 | 40 246 | 82 290 | 41 878 | 40 412 | 71 921 | 37 843 | 34 078 |
| 408 | Lippstadt | 500,49 | 54 188 | 26 712 | 27 476 | 54 611 | 26 882 | 27 729 | 49 011 | 24 926 | 24 085 |
| 409 | Lüdenscheid, Stkr. | 9,74 | 32 758 | 15 707 | 17 051 | 32 894 | 15 659 | 17 235 | 32 301 | 15 998 | 16 303 |
| 410 | Meschede | 781,87 | 45 892 | 22 639 | 23 253 | 46 647 | 23 017 | 23 630 | 41 819 | 21 145 | 20 674 |
| 411 | Olpe | 618,44 | 59 946 | 29 759 | 30 187 | 60 243 | 29 845 | 30 398 | 50 279 | 25 344 | 24 935 |
| 412 | Schwelm | 140,91 | 76 154 | 37 636 | 38 518 | 75 862 | 37 460 | 38 402 | 71 639 | 36 846 | 34 793 |
| 413 | Siegen, Stkr. | 15,71 | 31 205 | 15 264 | 15 941 | 30 787 | 15 110 | 15 677 | 27 416 | 13 598 | 13 818 |
| 414 | Siegen, Lkr. | 632,01 | 98 298 | 48 731 | 49 567 | 98 378 | 48 641 | 49 737 | 87 412 | 45 081 | 42 331 |
| 415 | Soest | 531,18 | 66 754 | 33 308 | 33 446 | 68 094 | 33 737 | 34 357 | 61 040 | 30 940 | 30 100 |
| 416 | Wanne-Eickel, Stkr.[4]) | 21,33 | 91 024 | 46 506 | 44 518 | 89 928 | 45 904 | 44 024 | 87 359 | 45 706 | 41 653 |
| 417 | Wattenscheid, Stkr.[4]) | 22,72 | 60 823 | 31 222 | 29 601 | 60 209 | 30 853 | 29 356 | 56 506 | 29 379 | 27 127 |
| 418 | Witten, Stkr. | 15,12 | 45 295 | 22 675 | 22 620 | 44 899 | 22 438 | 22 461 | 43 855 | 22 806 | 21 049 |
| 419 | Wittgenstein | 487,58 | 27 493 | 13 447 | 14 046 | 27 745 | 13 466 | 14 279 | 25 474 | 12 568 | 12 906 |
| | Reg.-Bez. Arnsberg zus.[2]) | 7 686,03 | 2 721 367 | 1 373 852 | 1 347 515 | 2 711 653 | 1 367 549 | 1 344 104 | 2 384 477 | 1 233 256 | 1 151 221 |
| | | 7 694,48 | 2 739 126 | 1 382 856 | 1 356 270 | 2 729 223 | 1 376 515 | 1 352 708 | 2 403 586 | 1 243 157 | 1 160 429 |
| | | | | | | | | | | | **12. Provinz** |
| | Kreis: | | | | | | | | | | **Reg.-Bez.** |
| 420 | Eschwege | 502,36 | 47 515 | 22 913 | 24 602 | 47 263 | 22 601 | 24 662 | 45 875 | 21 767 | 24 108 |
| 421 | Frankenberg | 560,04 | 26 465 | 13 190 | 13 275 | 26 748 | 13 202 | 13 546 | 25 609 | 12 904 | 12 705 |
| 422 | Fritzlar | 341,04 | 29 239 | 14 279 | 14 960 | 29 439 | 14 275 | 15 164 | 27 174 | 13 315 | 13 859 |
| 423 | Fulda | 613,71 | 71 637 | 34 749 | 36 888 | 72 937 | 35 016 | 37 921 | 63 199 | 30 384 | 32 815 |
| 424 | Gelnhausen | 644,01 | 51 223 | 25 518 | 25 705 | 54 163 | 26 716 | 27 447 | 47 731 | 23 892 | 23 839 |
| 425 | Gersfeld | 357,47 | 22 027 | 10 737 | 11 290 | 22 412 | 10 890 | 11 522 | 21 128 | 10 094 | 11 034 |
| 426 | Grafschaft Schaumburg | 449,52 | 48 148 | 23 407 | 24 741 | 49 494 | 23 775 | 25 719 | 48 650 | 24 077 | 24 573 |
| 427 | Hanau, Stkr. | 16,27 | 38 670 | 18 351 | 20 319 | 38 375 | 18 229 | 20 146 | 37 472 | 19 197 | 18 275 |
| 428 | Hanau, Lkr. | 292,92 | 63 453 | 31 929 | 31 524 | 63 344 | 31 897 | 31 447 | 57 075 | 29 217 | 27 858 |
| 429 | Herrschaft Schmalkalden | 279,23 | 48 694 | 24 003 | 24 691 | 48 877 | 24 092 | 24 785 | 44 561 | 22 096 | 22 465 |
| 430 | Hersfeld | 499,77 | 42 081 | 20 724 | 21 357 | 42 322 | 20 740 | 21 582 | 37 287 | 18 179 | 19 108 |
| 431 | Hofgeismar | 615,66 | 39 249 | 19 387 | 19 862 | 39 857 | 19 560 | 20 297 | 36 880 | 18 326 | 18 554 |
| 432 | Homberg | 320,99 | 23 691 | 11 661 | 12 030 | 23 831 | 11 677 | 12 154 | 22 166 | 10 805 | 11 361 |
| 433 | Hünfeld | 444,98 | 24 466 | 11 928 | 12 538 | 24 590 | 11 923 | 12 667 | 23 179 | 10 993 | 12 186 |
| 434 | Kassel, Stkr. | 39,23 | 171 234 | 80 242 | 90 992 | 168 236 | 78 427 | 89 809 | 153 196 | 73 974 | 79 222 |
| 435 | Kassel, Lkr. | 383,30 | 59 234 | 29 385 | 29 849 | 59 572 | 29 409 | 30 163 | 48 193 | 23 854 | 24 339 |

[1]) Ausschließlich der Meeresteile, Haffe, Bodden u. dgl. — [2]) Siehe Anmerkung 5 auf S. 44. — [3]) Am 1. April 1926 aufgeteilt. — [4]) Am 1. April 1926 neu gebildet.

| Zu- oder Abnahme (—) der Wohnbevölkerung am 16. Juni 1925 gegenüber der ortsanwesenden Bevölkerung am 1. Dezember 1910 | | | Geburtenüberschuß vom 1. Dezember 1910 bis 16. Juni 1925 | | | Bevölkerungs-Zu- oder -Abnahme (—) durch Wanderungen (Zu- oder Wegzüge) | | | Bevölkerungs-Zu- oder -Abnahme (—) vom 1. Dezember 1910 bis 16. Juni 1925 in v. H. der ortsanwesenden Bevölkerung am 1. Dezember 1910 | | | | | | | | | Auf 1 qkm kommen Einwohner | |
|---|---|---|---|---|---|---|---|---|---|---|---|---|---|---|---|---|---|---|---|---|
| | | | | | | | | | überhaupt | | | durch Geburtenüberschuß | | | durch Wanderungen | | | am 16. 6. 1925 | am 1. 12. 1910 |
| insgesamt | männlich | weiblich | insgesamt | männlich | weiblich | insgesamt | männlich | weiblich | insgesamt | männlich | weiblich | insgesamt | männlich | weiblich | insgesamt | männlich | weiblich | Wohnbevölkerung | Ortsanw. Bevölkerung |
| 11 | 12 | 13 | 14 | 15 | 16 | 17 | 18 | 19 | 20 | 21 | 22 | 23 | 24 | 25 | 26 | 27 | 28 | 29 | 30 |
| **Minden** | | | | | | | | | | | | | | | | | | | |
| 7 632 | 3 255 | 4 427 | 3 639 | 1 194 | 2 445 | 4 043 | 2 061 | 1 982 | 9,80 | 8,78 | 10,71 | 4,64 | 3,22 | 5,92 | 5,16 | 5,56 | 4,80 | 5 131,90 | 4 673,82 |
| 9 620 | 4 095 | 5 525 | 4 012 | 1 139 | 2 873 | 5 608 | 2 956 | 2 652 | 12,97 | 11,04 | 14,91 | 5,41 | 3,07 | 7,75 | 7,56 | 7,97 | 7,15 | 325,63 | 288,24 |
| 2 265 | 798 | 1 467 | 5 499 | 2 589 | 2 910 | — 3 234 | — 1 791 | — 1 443 | 5,90 | 4,07 | 7,80 | 14,32 | 13,21 | 15,47 | — 8,42 | — 9,14 | — 7,67 | 53,12 | 50,16 |
| 1 068 | 220 | 848 | 2 408 | 748 | 1 660 | — 1 340 | — 528 | — 812 | 3,35 | 1,38 | 5,32 | 7,55 | 4,68 | 10,42 | — 4,20 | — 3,31 | — 5,10 | 108,36 | 104,85 |
| 3 413 | 1 269 | 2 144 | 2 528 | 961 | 1 567 | 885 | 308 | 577 | 10,49 | 7,95 | 12,94 | 7,77 | 6,02 | 9,46 | 2,72 | 1,93 | 3,48 | 1 434,73 | 1 298,48 |
| 10 211 | 4 105 | 6 106 | 13 728 | 6 150 | 7 578 | — 3 517 | — 2 045 | — 1 472 | 10,80 | 8,70 | 12,90 | 14,52 | 13,04 | 16,01 | — 3,72 | — 4,34 | — 3,11 | 253,53 | 228,81 |
| 3 713 | 1 856 | 1 857 | 6 420 | 2 897 | 3 523 | — 2 707 | — 1 041 | — 1 666 | 6,35 | 6,48 | 6,23 | 10,98 | 10,11 | 11,82 | — 4,63 | — 3,63 | — 5,59 | 86,59 | 81,42 |
| 1 854 | 542 | 1 312 | 5 462 | 2 326 | 3 136 | — 3 608 | — 1 784 | — 1 824 | 3,46 | 2,03 | 4,88 | 10,20 | 8,73 | 11,66 | — 6,74 | — 5,69 | — 6,78 | 98,27 | 94,98 |
| 8 209 | 1 754 | 6 455 | 10 310 | 3 938 | 6 372 | — 2 101 | — 2 184 | 83 | 7,22 | 3,05 | 11,49 | 9,07 | 6,84 | 11,34 | — 1,85 | — 3,79 | 0,15 | 205,74 | 191,89 |
| 8 958 | 3 545 | 5 413 | 11 650 | 5 297 | 6 353 | — 2 692 | — 1 752 | — 940 | 13,86 | 10,75 | 17,10 | 18,03 | 16,06 | 20,07 | — 4,17 | — 5,31 | — 2,97 | 123,36 | 108,35 |
| 2 832 | 1 330 | 1 502 | 4 567 | 2 015 | 2 552 | — 1 735 | — 685 | — 1 050 | 8,48 | 7,87 | 9,11 | 13,68 | 11,92 | 15,48 | — 5,20 | — 4,05 | — 6,37 | 70,55 | 65,03 |
| 10 695 | 4 787 | 5 908 | 10 089 | 4 224 | 5 865 | 606 | 563 | 43 | 17,13 | 15,20 | 19,09 | 16,16 | 13,42 | 18,95 | 0,97 | 1,79 | 0,14 | 146,45 | 125,03 |
| 70 520 | 27 556 | 42 964 | 80 312 | 33 478 | 46 834 | — 9 792 | — 5 922 | — 3 870 | 9,58 | 7,51 | 11,64 | 10,91 | 9,12 | 12,59 | — 1,33 | — 1,61 | — 1,05 | 153,18 | 139,79 |
| **Arnsberg** | | | | | | | | | | | | | | | | | | | |
| 10 011 | 3 924 | 6 087 | 8 803 | 3 322 | 5 481 | 1 208 | 602 | 606 | 11,85 | 8,85 | 15,17 | 10,42 | 7,49 | 13,66 | 1,43 | 1,36 | 1,51 | 144,27 | 128,98 |
| 8 485 | 3 460 | 5 025 | 9 844 | 4 140 | 5 704 | — 1 359 | — 680 | — 679 | 13,14 | 10,44 | 15,98 | 15,24 | 12,49 | 18,14 | — 2,10 | — 2,05 | — 2,16 | 107,73 | 95,22 |
| 31 315 | 14 170 | 17 145 | . | . | . | . | . | . | 17,40 | 15,14 | 19,85 | . | . | . | . | . | . | 4 175,71 | 3 556,71 |
| 20 399 | 8 801 | 11 598 | 25 007 | 9 764 | 15 243 | — 4 608 | — 963 | — 3 645 | 14,90 | 12,41 | 17,56 | 18,26 | 13,77 | 23,08 | — 3,37 | — 1,36 | — 5,52 | 5 516,95 | 4 992,02 |
| 7 758 | 2 877 | 4 881 | . | . | . | . | . | . | 10,28 | 7,16 | 13,85 | . | . | . | . | . | . | 1 454,40 | 1 318,79 |
| 18 913 | 8 302 | 10 611 | 28 781 | 12 475 | 16 306 | — 9 868 | — 4 173 | — 5 695 | 15,49 | 12,80 | 18,54 | 23,57 | 19,23 | 28,49 | — 8,08 | — 6,43 | — 9,95 | 1 628,03 | 1 409,69 |
| 4 606 | 2 226 | 2 380 | 5 138 | 2 064 | 3 074 | — 532 | 162 | — 694 | 10,85 | 10,66 | 11,03 | 12,10 | 9,88 | 14,25 | — 1,25 | 0,78 | — 3,22 | 59,60 | 53,77 |
| 62 781 | 28 893 | 33 888 | 37 662 | 13 478 | 24 184 | 25 119 | 15 415 | 9 704 | 24,24 | 21,92 | 26,65 | 14,54 | 10,22 | 19,02 | 9,70 | 11,69 | 7,63 | 4 295,63 | 3 457,44 |
| 50 414 | 23 899 | 26 515 | . | . | . | . | . | . | 30,22 | 26,99 | 33,88 | . | . | . | . | . | . | 1 066,38 | 818,90 |
| 50 052 | 23 777 | 26 275 | 44 409 | 18 778 | 25 631 | 5 643 | 4 999 | 644 | 30,09 | 26,93 | 33,65 | 26,69 | 21,27 | 32,83 | 3,39 | 5,66 | 0,82 | 1 097,14 | 843,39 |
| 16 488 | 5 898 | 10 590 | . | . | . | . | . | . | 8,59 | 5,89 | 11,53 | . | . | . | . | . | . | 5 442,76 | 5 012,37 |
| 15 822 | 5 589 | 10 233 | 36 716 | 15 382 | 21 334 | — 20 894 | — 9 793 | — 11 101 | 8,27 | 5,60 | 11,18 | 19,19 | 15,41 | 23,30 | — 10,92 | — 9,81 | — 12,13 | 5 679,82 | 5 246,11 |
| 8 400 | 2 775 | 5 625 | 31 917 | 13 829 | 18 088 | — 23 517 | — 11 054 | — 12 463 | 5,86 | 3,71 | 8,21 | 22,26 | 18,47 | 26,40 | — 16,40 | — 14,76 | — 18,19 | 3 229,77 | 3 051,04 |
| 11 131 | 4 316 | 6 815 | 8 264 | 2 607 | 5 657 | 2 867 | 1 709 | 1 158 | 12,56 | 9,63 | 15,57 | 9,33 | 5,81 | 12,92 | 3,24 | 3,81 | 2,65 | 3 036,10 | 2 697,26 |
| 8 701 | 2 565 | 6 136 | 9 692 | 3 492 | 6 200 | — 991 | — 927 | — 64 | 11,04 | 6,13 | 16,60 | 12,30 | 8,34 | 16,78 | — 1,26 | — 2,21 | — 0,17 | 385,96 | 347,59 |
| 6 377 | 2 932 | 3 445 | 4 858 | 1 747 | 3 111 | 1 519 | 1 185 | 334 | 14,61 | 13,28 | 15,97 | 11,13 | 7,91 | 14,42 | 3,48 | 5,37 | 1,55 | 2 201,50 | 1 920,94 |
| 27 192 | 13 764 | 13 428 | 20 171 | 8 519 | 11 652 | 7 021 | 5 245 | 1 776 | 27,37 | 26,68 | 28,12 | 20,31 | 16,52 | 24,40 | 7,07 | 10,17 | 3,72 | 293,04 | 230,07 |
| 2 907 | 21 | 2 886 | . | . | . | . | . | . | 4,01 | 0,05 | 8,44 | . | . | . | . | . | . | 600,57 | 577,42 |
| 2 108 | — 575 | 2 683 | 11 733 | 4 229 | 7 504 | — 9 625 | — 4 804 | — 4 821 | 2,32 | — 1,20 | 6,23 | 12,90 | 8,84 | 17,42 | — 10,59 | — 10,04 | — 11,19 | 690,24 | 674,60 |
| 9 718 | 4 284 | 5 434 | . | . | . | . | . | . | 16,60 | 13,97 | 19,50 | . | . | . | . | . | . | 3 655,54 | 3 135,03 |
| 9 538 | 4 226 | 5 312 | 12 453 | 5 189 | 7 264 | — 2 915 | — 963 | — 1 952 | 16,69 | 14,13 | 19,50 | 21,79 | 17,35 | 26,66 | — 5,10 | — 3,22 | — 7,16 | 3 920,34 | 3 359,61 |
| 1 754 | 244 | 1 510 | 1 641 | 136 | 1 505 | 113 | 108 | 5 | 5,32 | 1,42 | 9,56 | 4,98 | 0,79 | 9,53 | 0,34 | 0,63 | 0,03 | 9 453,41 | 8 975,48 |
| 11 934 | 4 560 | 7 374 | 15 295 | 5 940 | 9 355 | — 3 361 | — 1 380 | — 1 981 | 11,04 | 8,07 | 14,30 | 14,15 | 10,51 | 18,14 | — 3,11 | — 2,44 | — 3,84 | 719,19 | 647,67 |
| — 454 | — 591 | 137 | 1 295 | 331 | 964 | — 1 749 | — 922 | — 827 | — 1,45 | — 3,84 | 0,86 | 4,14 | 2,15 | 6,06 | — 5,59 | — 6,00 | — 5,20 | 1 812,94 | 1 839,65 |
| 10 053 | 3 885 | 6 168 | 9 021 | 3 366 | 5 655 | 1 032 | 519 | 513 | 13,98 | 10,27 | 18,10 | 12,54 | 8,89 | 16,59 | 1,43 | 1,37 | 1,51 | 259,83 | 227,97 |
| 5 177 | 1 786 | 3 391 | 4 053 | 1 242 | 2 811 | 1 124 | 544 | 580 | 10,56 | 7,17 | 14,08 | 8,27 | 4,98 | 11,67 | 2,29 | 2,18 | 2,41 | 108,27 | 97,93 |
| 457 | — 291 | 748 | 928 | 120 | 808 | — 471 | — 411 | — 60 | 1,41 | — 1,82 | 4,59 | 2,87 | 0,75 | 4,96 | — 1,46 | — 2,57 | — 0,37 | 3 363,24 | 3 316,32 |
| 4 073 | 1 494 | 2 579 | 6 363 | 2 714 | 3 649 | — 2 290 | — 1 220 | — 1 070 | 9,74 | 7,07 | 12,47 | 15,22 | 12,84 | 17,65 | — 5,48 | — 5,77 | — 5,18 | 58,70 | 53,49 |
| 9 667 | 4 415 | 5 252 | 10 267 | 4 669 | 5 598 | — 600 | — 254 | — 346 | 19,23 | 17,42 | 21,06 | 20,42 | 18,42 | 22,45 | — 1,19 | — 1,00 | — 1,39 | 96,93 | 81,30 |
| 4 515 | 790 | 3 725 | 7 138 | 2 682 | 4 456 | — 2 623 | — 1 892 | — 731 | 6,30 | 2,14 | 10,71 | 9,96 | 7,28 | 12,81 | — 3,66 | — 5,13 | — 2,10 | 540,44 | 508,40 |
| 3 789 | 1 666 | 2 123 | 2 392 | 889 | 1 503 | 1 397 | 777 | 620 | 13,82 | 12,25 | 15,36 | 8,72 | 6,54 | 10,88 | 5,10 | 5,71 | 4,49 | 1 986,31 | 1 745,13 |
| 10 886 | 3 650 | 7 236 | 14 591 | 6 134 | 8 457 | — 3 705 | — 2 484 | — 1 221 | 12,45 | 8,10 | 17,09 | 16,69 | 13,61 | 19,98 | — 4,24 | — 5,51 | — 2,88 | 155,53 | 138,31 |
| 5 714 | 2 368 | 3 346 | 3 947 | 1 255 | 2 692 | 1 767 | 1 113 | 654 | 9,36 | 7,65 | 11,12 | 6,47 | 4,06 | 8,94 | 2,89 | 3,60 | 2,17 | 125,67 | 114,91 |
| 3 665 | 800 | 2 865 | . | . | . | . | . | . | 4,20 | 1,75 | 6,88 | . | . | . | . | . | . | 4 267,42 | 4 095,59 |
| 4 317 | 1 843 | 2 474 | . | . | . | . | . | . | 7,64 | 6,27 | 9,12 | . | . | . | . | . | . | 2 677,07 | 2 487,06 |
| 1 440 | — 131 | 1 571 | 1 420 | 6 | 1 414 | 20 | — 137 | 157 | 3,28 | — 0,57 | 7,46 | 3,24 | 0,03 | 6,72 | 0,05 | — 0,60 | 0,75 | 2 995,70 | 2 900,46 |
| 2 019 | 879 | 1 140 | 3 479 | 1 408 | 2 071 | — 1 460 | — 529 | — 931 | 7,93 | 6,99 | 8,83 | 13,66 | 11,20 | 16,05 | — 5,73 | — 4,21 | — 7,21 | 56,39 | 52,25 |
| 336 890 | 140 596 | 196 294 | . | . | . | . | . | . | 14,13 | 11,40 | 17,05 | . | . | . | . | . | . | 354,07 | 310,24 |
| 335 540 | 139 699 | 195 841 | 377 278 | 149 907 | 227 371 | — 41 738 | — 10 208 | — 31 530 | 13,96 | 11,24 | 16,88 | 15,70 | 12,06 | 19,59 | — 1,74 | — 0,82 | — 2,72 | 355,99 | 312,38 |
| **Hessen-Nassau** | | | | | | | | | | | | | | | | | | | |
| **Kassel** | | | | | | | | | | | | | | | | | | | |
| 1 640 | 1 146 | 494 | 10 618 | 4 516 | 6 102 | — 8 978 | — 3 370 | — 5 608 | 3,57 | 5,26 | 2,05 | 23,15 | 20,75 | 25,31 | — 19,57 | — 15,48 | — 23,26 | 94,58 | 91,32 |
| 856 | 286 | 570 | 8 791 | 4 103 | 4 688 | — 7 935 | — 3 817 | — 4 118 | 3,34 | 2,22 | 4,49 | 34,33 | 31,80 | 36,90 | — 30,99 | — 29,58 | — 32,41 | 47,26 | 45,73 |
| 2 065 | 964 | 1 101 | 3 797 | 1 893 | 1 904 | — 1 732 | — 929 | — 803 | 7,60 | 7,24 | 7,94 | 13,97 | 14,22 | 13,74 | — 6,37 | — 6,98 | — 5,79 | 85,73 | 79,68 |
| 8 438 | 4 365 | 4 073 | 1 236 | — 75 | 1 311 | 7 202 | 4 440 | 2 762 | 13,35 | 14,37 | 12,41 | 1,96 | — 0,25 | 4,00 | 11,40 | 14,61 | 8,42 | 116,73 | 102,98 |
| 3 492 | 1 626 | 1 866 | 2 833 | 1 259 | 1 574 | 659 | 367 | 292 | 7,32 | 6,81 | 7,83 | 5,94 | 5,27 | 6,60 | 1,38 | 1,54 | 1,22 | 79,54 | 74,12 |
| 899 | 643 | 256 | 7 256 | 3 538 | 3 718 | — 6 357 | — 2 895 | — 3 462 | 4,26 | 6,37 | 2,32 | 34,34 | 35,05 | 33,70 | — 30,09 | — 28,68 | — 31,38 | 61,62 | 59,10 |
| — 502 | — 670 | 168 | 5 042 | 2 125 | 2 917 | — 5 544 | — 2 795 | — 2 749 | — 1,03 | — 2,78 | 0,68 | 10,36 | 8,83 | 11,87 | — 11,40 | — 11,61 | — 11,19 | 107,11 | 108,23 |
| 1 198 | — 846 | 2 044 | 2 316 | 999 | 1 317 | — 1 118 | — 1 845 | 727 | 3,20 | — 4,41 | 11,18 | 6,18 | 5,20 | 7,21 | — 2,98 | — 9,61 | 3,98 | 2 376,77 | 2 303,13 |
| 6 378 | 2 712 | 3 666 | 2 972 | 997 | 1 975 | 3 406 | 1 715 | 1 691 | 11,17 | 9,28 | 13,15 | 5,21 | 3,41 | 7,09 | 5,97 | 5,87 | 6,07 | 216,62 | 194,85 |
| 4 133 | 1 907 | 2 226 | — 796 | — 766 | — 30 | 4 929 | 2 673 | 2 256 | 9,27 | 8,63 | 9,91 | — 1,79 | — 3,47 | — 0,13 | 11,06 | 12,10 | 10,04 | 174,39 | 159,59 |
| 4 794 | 2 545 | 2 249 | 7 486 | 3 368 | 4 118 | — 2 692 | — 823 | — 1 869 | 12,86 | 14,00 | 11,77 | 20,08 | 18,53 | 21,55 | — 7,22 | — 4,53 | — 9,78 | 84,20 | 74,61 |
| 2 369 | 1 061 | 1 308 | 5 948 | 2 728 | 3 220 | — 3 579 | — 1 667 | — 1 912 | 6,42 | 5,79 | 7,05 | 16,13 | 14,89 | 17,35 | — 9,70 | — 9,10 | — 10,31 | 63,75 | 59,90 |
| 1 525 | 856 | 669 | 4 813 | 2 204 | 2 609 | — 3 288 | — 1 348 | — 1 940 | 6,88 | 7,92 | 5,89 | 21,71 | 20,40 | 22,96 | — 14,83 | — 12,48 | — 17,08 | 73,81 | 69,06 |
| 1 287 | 935 | 352 | 2 557 | 1 175 | 1 382 | — 1 270 | — 240 | — 1 030 | 5,55 | 3,51 | 2,89 | 11,03 | 10,69 | 11,34 | — 5,48 | — 2,18 | — 8,45 | 54,98 | 52,09 |
| 18 038 | 6 268 | 11 770 | 1 763 | 692 | 1 071 | 16 275 | 5 576 | 10 699 | 11,77 | 8,47 | 14,86 | 1,15 | 0,94 | 1,35 | 10,62 | 7,54 | 13,51 | 4 364,87 | 3 905,07 |
| 11 041 | 5 531 | 5 510 | 2 878 | 1 248 | 1 630 | 8 163 | 4 283 | 3 880 | 22,91 | 23,19 | 22,64 | 5,97 | 5,23 | 6,70 | 16,94 | 17,96 | 15,94 | 154,54 | 125,73 |

| Lfde. Nr. | Kleinere Verwaltungsbezirke | Fläche[1] am 16. Juni 1925 qkm | Wohnbevölkerung am 16. Juni 1925 | | | Ortsanwesende Bevölkerung | | | | | |
|---|---|---|---|---|---|---|---|---|---|---|---|
| | | | | | | am 16. Juni 1925 | | | am 1. Dezember 1910 nach dem Gebietsstand am 16. Juni 1925 | | |
| | | | insgesamt | männlich | weiblich | insgesamt | männlich | weiblich | insgesamt | männlich | weiblich |
| | | 1 | 2 | 3 | 4 | 5 | 6 | 7 | 8 | 9 | 10 |
| | Noch: Reg.-Bez. Kassel | | | | | | | | | | |
| 436 | Kirchhain | 330,01 | 23 931 | 11 267 | 12 664 | 24 018 | 11 236 | 12 782 | 22 870 | 10 740 | 12 130 |
| 437 | Marburg | 567,14 | 61 248 | 29 433 | 31 815 | 61 544 | 29 461 | 32 083 | 56 934 | 27 812 | 29 122 |
| 438 | Melsungen | 389,06 | 32 208 | 15 725 | 16 483 | 32 495 | 15 843 | 16 652 | 29 940 | 14 535 | 15 405 |
| 439 | Rotenburg i. Hessen-Nassau | 554,82 | 37 784 | 18 506 | 19 278 | 37 893 | 18 490 | 19 403 | 33 670 | 16 281 | 17 389 |
| 440 | Schlüchtern | 462,70 | 30 692 | 15 331 | 15 361 | 31 123 | 15 345 | 15 778 | 31 964 | 16 194 | 15 770 |
| 441 | Witzenhausen | 424,54 | 35 228 | 17 127 | 18 101 | 36 450 | 17 540 | 18 910 | 32 585 | 15 930 | 16 655 |
| 442 | Wolfhagen | 411,43 | 25 732 | 12 113 | 13 619 | 25 863 | 12 096 | 13 767 | 24 659 | 11 524 | 13 135 |
| 443 | Ziegenhain | 584,78 | 38 449 | 18 494 | 19 955 | 38 553 | 18 380 | 20 173 | 36 056 | 17 064 | 18 992 |
| | Reg.-Bez. Kassel zus. | 10 084,98 | 1 092 298 | 530 399 | 561 899 | 1 099 399 | 530 820 | 568 579 | 1 008 053 | 493 154 | 514 899 |
| | | | | | | | | | | | **Reg.-Bez.** |
| | Kreis: | | | | | | | | | | |
| 444 | Biedenkopf | 677,41 | 53 322 | 26 179 | 27 143 | 53 371 | 26 030 | 27 341 | 48 586 | 23 625 | 24 961 |
| 445 | Dillkreis | 514,67 | 57 803 | 28 432 | 29 371 | 58 043 | 28 508 | 29 535 | 51 380 | 26 102 | 25 278 |
| 446 | Frankfurt a. M., Stkr. | 134,77 | 467 520 | 220 107 | 247 413 | 460 666 | 216 986 | 243 680 | 414 576 | 201 144 | 213 432 |
| 447 | Höchst | 143,45 | 86 129 | 42 776 | 43 353 | 86 208 | 42 749 | 43 459 | 76 811 | 39 708 | 37 103 |
| 448 | Limburg | 347,46 | 59 156 | 28 399 | 30 757 | 58 828 | 27 929 | 30 899 | 55 393 | 26 475 | 28 918 |
| 449 | Oberlahnkreis | 391,90 | 40 163 | 19 446 | 20 717 | 41 262 | 19 666 | 21 596 | 40 856 | 19 904 | 20 952 |
| 450 | Obertaunuskreis | 224,31 | 61 237 | 29 281 | 31 956 | 63 004 | 29 928 | 33 076 | 54 036 | 26 681 | 27 355 |
| 451 | Oberwesterwaldkreis | 325,02 | 31 457 | 15 694 | 15 763 | 31 710 | 15 791 | 15 919 | 27 343 | 13 546 | 13 797 |
| 452 | Rheingaukreis | 274,65 | 39 673 | 18 971 | 20 702 | 40 182 | 19 125 | 21 057 | 39 428 | 19 331 | 20 097 |
| 453 | Sankt Goarshausen | 376,40 | 45 496 | 22 410 | 23 086 | 46 016 | 22 488 | 23 528 | 44 758 | 22 413 | 22 345 |
| 454 | Unterlahnkreis | 396,02 | 46 805 | 22 985 | 23 820 | 49 167 | 24 014 | 25 153 | 46 089 | 23 174 | 22 915 |
| 455 | Untertaunuskreis | 521,67 | 37 099 | 18 303 | 18 796 | 38 177 | 18 607 | 19 570 | 36 421 | 18 396 | 18 025 |
| 456 | Unterwesterwaldkreis | 365,52 | 49 696 | 24 432 | 25 264 | 50 125 | 24 532 | 25 593 | 47 442 | 23 568 | 23 874 |
| 457 | Usingen | 360,87 | 23 847 | 11 795 | 12 052 | 23 895 | 11 653 | 12 242 | 23 648 | 11 656 | 11 992 |
| 458 | Westerburg | 317,36 | 32 114 | 15 825 | 16 289 | 31 952 | 15 587 | 16 365 | 28 869 | 14 077 | 14 792 |
| 459 | Wiesbaden, Stkr. | 36,07 | 102 737 | 44 681 | 58 056 | 104 083 | 45 082 | 59 001 | 109 002 | 47 823 | 61 179 |
| 460 | Wiesbaden, Lkr. | 210,90 | 70 319 | 34 226 | 36 093 | 70 356 | 34 168 | 36 188 | 68 330 | 33 823 | 34 507 |
| | Reg.-Bez. Wiesbaden zus. | 5 618,45 | 1 304 573 | 623 942 | 680 631 | 1 307 045 | 622 843 | 684 202 | 1 212 968 | 591 446 | 621 522 |
| | | | | | | | | | | | **13. Rhein** |
| | | | | | | | | | | | **Reg.-Bez.** |
| | Kreis: | | | | | | | | | | |
| 461 | Adenau | 550,03 | 25 153 | 12 608 | 12 545 | 25 564 | 12 790 | 12 774 | 26 322 | 14 014 | 12 308 |
| 462 | Ahrweiler | 371,41 | 48 827 | 23 476 | 25 351 | 51 549 | 24 652 | 26 897 | 45 181 | 22 449 | 22 732 |
| 463 | Altenkirchen | 637,59 | 86 033 | 42 386 | 43 647 | 86 727 | 42 589 | 44 138 | 76 958 | 38 558 | 38 400 |
| 464 | Cochem | 502,52 | 40 783 | 20 036 | 20 747 | 41 620 | 20 307 | 21 313 | 41 537 | 20 853 | 20 684 |
| 465 | Koblenz, Stkr. | 36,04 | 58 322 | 26 730 | 31 592 | 58 758 | 27 062 | 31 696 | 57 139 | 28 453 | 28 686 |
| 466 | Koblenz, Lkr. | 239,07 | 68 457 | 32 893 | 35 564 | 69 147 | 33 152 | 35 995 | 62 967 | 31 280 | 31 687 |
| 467 | Kreuznach | 557,30 | 86 111 | 41 151 | 44 960 | 88 794 | 42 196 | 46 598 | 82 871 | 40 230 | 42 641 |
| 468 | Mayen | 576,31 | 82 680 | 40 970 | 41 710 | 82 979 | 40 991 | 41 988 | 80 765 | 40 936 | 39 829 |
| 469 | Meisenheim | 176,32 | 13 534 | 6 651 | 6 883 | 13 564 | 6 635 | 6 929 | 13 772 | 6 822 | 6 950 |
| 470 | Neuwied | 621,15 | 100 116 | 49 254 | 50 862 | 101 570 | 49 618 | 51 952 | 92 793 | 46 399 | 46 394 |
| 471 | Sankt Goar | 465,52 | 42 828 | 20 643 | 22 185 | 43 317 | 20 596 | 22 721 | 41 173 | 19 878 | 21 295 |
| 472 | Simmern | 570,67 | 36 970 | 18 132 | 18 838 | 37 492 | 18 270 | 19 222 | 36 156 | 17 818 | 18 338 |
| 473 | Wetzlar | 532,23 | 70 464 | 34 571 | 35 893 | 70 857 | 34 722 | 36 135 | 62 112 | 31 105 | 31 007 |
| 474 | Zell | 372,24 | 32 296 | 15 598 | 16 698 | 32 826 | 15 798 | 17 028 | 33 555 | 16 424 | 17 131 |
| | Reg.-Bez. Koblenz zus. | 6 208,40 | 792 574 | 385 099 | 407 475 | 804 764 | 389 378 | 415 386 | 753 301 | 375 219 | 378 082 |
| | | | | | | | | | | | **Reg.-Bez.** |
| | Kreis: | | | | | | | | | | |
| 475 | Barmen, Stkr. | 37,64 | 187 099 | 88 153 | 98 946 | 184 794 | 87 003 | 97 791 | 187 342 | 89 676 | 97 666 |
| 476 | Cleve | 508,21 | 80 810 | 39 843 | 40 967 | 81 259 | 40 016 | 41 243 | 71 326 | 35 967 | 35 359 |
| 477 | Dinslaken | 225,32 | 61 037 | 31 800 | 29 237 | 60 954 | 31 705 | 29 249 | 34 193 | 18 090 | 16 103 |
| 478 | Duisburg, Stkr. | 70,73 | 272 798 | 139 224 | 133 574 | 272 252 | 138 951 | 133 301 | 229 483 | 120 080 | 109 403 |
| 479 | Düsseldorf, Stkr. | 111,59 | 432 633 | 208 718 | 223 915 | 429 035 | 206 710 | 222 325 | 358 728 | 179 703 | 179 025 |
| 480 | Düsseldorf, Lkr. | 312,81 | 115 731 | 58 169 | 57 562 | 116 009 | 58 115 | 57 894 | 90 915 | 47 052 | 43 863 |
| 481 | Elberfeld, Stkr. | 31,67 | 167 577 | 77 795 | 89 782 | 164 413 | 76 481 | 87 932 | 170 195 | 80 153 | 90 042 |
| 482 | Essen, Stkr. | 98,18 | 470 524 | 234 368 | 236 156 | 466 161 | 232 467 | 233 694 | 410 214 | 212 155 | 198 059 |
| 483 | Essen, Lkr.[2] | 107,89<br>99,54 | 169 967<br>152 234 | 86 832<br>77 840 | 83 135<br>74 394 | 169 099<br>151 444 | 86 399<br>77 444 | 82 700<br>74 000 | 152 645<br>133 564 | 79 507<br>69 624 | 73 138<br>63 940 |
| 484 | Geldern | 543,53 | 62 788 | 30 505 | 32 283 | 63 187 | 30 641 | 32 546 | 60 653 | 30 002 | 30 651 |
| 485 | Gladbach | 147,89 | 81 075 | 38 892 | 42 183 | 81 282 | 38 954 | 42 328 | 76 963 | 37 329 | 39 634 |
| 486 | Grevenbroich | 238,12 | 53 632 | 26 761 | 26 871 | 53 610 | 26 687 | 26 923 | 50 344 | 25 329 | 25 015 |
| 487 | Hamborn, Stkr. | 26,13 | 126 618 | 67 082 | 59 536 | 125 659 | 66 600 | 59 059 | 104 341 | 59 831 | 44 510 |
| 488 | Kempen i. d. Rheinpr. | 395,77 | 104 469 | 50 324 | 54 145 | 104 962 | 50 449 | 54 513 | 101 850 | 49 807 | 52 043 |
| 489 | Krefeld, Stkr. | 47,59 | 131 098 | 61 434 | 69 664 | 130 021 | 61 001 | 69 020 | 129 406 | 61 096 | 68 310 |
| 490 | Krefeld, Lkr. | 138,47 | 46 722 | 23 193 | 23 529 | 46 671 | 23 104 | 23 567 | 41 515 | 21 222 | 20 293 |
| 491 | Lennep | 271,61 | 85 720 | 41 744 | 43 976 | 85 884 | 41 842 | 44 042 | 85 316 | 42 737 | 42 579 |
| 492 | Mettmann | 249,31 | 125 310 | 62 525 | 62 785 | 125 298 | 62 418 | 62 880 | 115 442 | 59 177 | 56 265 |
| 493 | Mörs | 565,01 | 172 367 | 88 802 | 83 565 | 172 853 | 88 906 | 83 947 | 132 013 | 68 880 | 63 133 |
| 494 | Mülheim a. d. Ruhr, Stkr. | 78,46 | 127 400 | 63 812 | 63 588 | 126 115 | 63 037 | 63 078 | 113 627 | 58 951 | 54 676 |
| 495 | M. Gladbach, Stkr. | 79,15 | 115 302 | 54 957 | 60 345 | 114 747 | 54 671 | 60 076 | 110 784 | 53 546 | 57 238 |
| 496 | Neuß, Stkr. | 34,31 | 44 890 | 21 657 | 23 233 | 44 961 | 21 692 | 23 269 | 37 608 | 18 735 | 18 873 |

[1]) Ausschließlich der Meeresteile, Haffe, Bodden u. dgl. — [2]) Siehe Anmerkung 5 auf Seite 41.

| Zu- oder Abnahme (—) der Wohnbevölkerung am 16. Juni 1925 gegenüber der ortsanwesenden Bevölkerung am 1. Dezember 1910 | | | Geburtenüberschuß vom 1. Dezember 1910 bis 16. Juni 1925 | | | Bevölkerungs-Zu- oder -Abnahme (—) durch Wanderungen (Zu- oder Wegzüge) | | | Bevölkerungs-Zu- oder -Abnahme (—) vom 1. Dezember 1910 bis 16. Juni 1925 in v.H. der ortsanwesenden Bevölkerung am 1. Dezember 1910 | | | | | | | | | Auf 1 qkm kommen Einwohner | |
|---|---|---|---|---|---|---|---|---|---|---|---|---|---|---|---|---|---|---|---|---|
| | | | | | | | | | überhaupt | | | durch Geburtenüberschuß | | | durch Wanderungen | | | am 16. 6. 1925 | am 1. 12. 1910 |
| insgesamt | männlich | weiblich | insgesamt | männlich | weiblich | insgesamt | männlich | weiblich | insgesamt | männlich | weiblich | insgesamt | männlich | weiblich | insgesamt | männlich | weiblich | Wohnbevölkerung | Ortsanw. Bevölkerung |
| 11 | 12 | 13 | 14 | 15 | 16 | 17 | 18 | 19 | 20 | 21 | 22 | 23 | 24 | 25 | 26 | 27 | 28 | 29 | 30 |
| 1 061 | 527 | 534 | 1 694 | 795 | 899 | — 633 | — 268 | — 365 | 4,64 | 4,91 | 4,40 | 7,41 | 7,40 | 7,41 | — 2,77 | — 2,50 | — 3,01 | 72,52 | 69,30 |
| 4 314 | 1 621 | 2 693 | 5 883 | 2 573 | 3 310 | — 1 569 | — 952 | — 617 | 7,58 | 5,83 | 9,25 | 10,33 | 9,25 | 11,37 | — 2,76 | — 3,42 | — 2,12 | 107,99 | 100,39 |
| 2 268 | 1 190 | 1 078 | 3 192 | 1 393 | 1 799 | — 924 | — 203 | — 721 | 7,58 | 8,19 | 7,00 | 10,66 | 9,58 | 11,68 | — 3,09 | — 1,40 | — 4,68 | 82,78 | 76,95 |
| 4 114 | 2 225 | 1 889 | 5 590 | 2 669 | 2 921 | — 1 476 | — 444 | — 1 032 | 12,22 | 13,67 | 10,86 | 16,60 | 16,39 | 16,80 | — 4,38 | — 2,73 | — 5,93 | 68,10 | 60,69 |
| — 1 272 | — 863 | — 409 | 2 900 | 1 320 | 1 580 | — 4 172 | — 2 183 | — 1 989 | — 3,98 | — 5,33 | — 2,59 | 9,07 | 8,15 | 10,02 | — 13,05 | — 13,48 | — 12,61 | 66,33 | 69,08 |
| 2 643 | 1 197 | 1 446 | 3 501 | 1 546 | 1 955 | — 858 | — 349 | — 509 | 8,11 | 7,51 | 8,68 | 10,74 | 9,70 | 11,74 | — 2,63 | — 2,19 | — 3,06 | 82,98 | 76,75 |
| 1 073 | 589 | 484 | 1 012 | 784 | 228 | 61 | — 195 | 256 | 4,35 | 5,11 | 3,68 | 4,10 | 6,80 | 1,74 | 0,25 | — 1,69 | 1,95 | 62,54 | 59,93 |
| 2 393 | 1 430 | 963 | 2 549 | 1 218 | 1 331 | — 156 | 212 | — 368 | 6,64 | 8,38 | 5,07 | 7,07 | 7,14 | 7,01 | — 0,43 | 1,24 | — 1,94 | 65,75 | 61,66 |
| 84 245 | 37 245 | 47 000 | 95 831 | 42 302 | 53 529 | — 11 586 | — 5 057 | — 6 529 | 8,36 | 7,55 | 9,13 | 9,51 | 8,58 | 10,40 | — 1,15 | — 1,03 | — 1,27 | 108,31 | 99,96 |
| **Wiesbaden** | | | | | | | | | | | | | | | | | | | |
| 4 736 | 2 554 | 2 182 | 5 696 | 2 455 | 3 241 | — 960 | 99 | — 1 059 | 9,75 | 10,81 | 8,74 | 11,72 | 10,39 | 12,98 | — 1,98 | 0,42 | — 4,24 | 78,71 | 71,72 |
| 6 423 | 2 330 | 4 093 | 5 350 | 2 245 | 3 105 | 1 073 | 85 | 988 | 12,50 | 8,93 | 16,19 | 10,41 | 8,60 | 12,28 | 2,09 | 0,33 | 3,91 | 112,31 | 99,83 |
| 52 944 | 18 963 | 33 981 | 13 018 | 1 582 | 11 436 | 39 926 | 17 381 | 22 545 | 12,77 | 9,43 | 15,92 | 3,14 | 0,79 | 5,36 | 9,63 | 8,64 | 10,56 | 3 469,02 | 3 076,17 |
| 9 318 | 3 068 | 6 250 | 8 064 | 2 906 | 5 158 | 1 254 | 162 | 1 092 | 12,13 | 7,73 | 16,84 | 10,50 | 7,32 | 13,90 | 1,63 | 0,41 | 2,94 | 600,41 | 535,45 |
| 3 763 | 1 924 | 1 839 | 2 765 | 735 | 2 030 | 998 | 1 189 | — 191 | 6,79 | 7,27 | 6,36 | 4,99 | 2,78 | 7,02 | 1,80 | 4,49 | — 0,66 | 170,25 | 159,42 |
| — 693 | — 458 | — 235 | 1 354 | 312 | 1 042 | — 2 047 | — 770 | — 1 277 | — 1,70 | — 2,30 | — 1,12 | 3,31 | 1,57 | 4,97 | — 5,01 | — 3,87 | — 6,09 | 102,48 | 104,25 |
| 7 201 | 2 600 | 4 601 | 2 634 | 883 | 1 751 | 4 567 | 1 717 | 2 850 | 13,33 | 9,74 | 16,82 | 4,87 | 3,31 | 6,40 | 8,45 | 6,44 | 10,42 | 273,00 | 240,90 |
| 4 114 | 2 148 | 1 966 | 3 930 | 1 534 | 2 396 | 184 | 614 | — 430 | 15,05 | 15,86 | 14,25 | 14,37 | 11,32 | 17,37 | 0,67 | 4,53 | — 3,12 | 96,78 | 84,13 |
| 245 | — 360 | 605 | — 53 | — 174 | 121 | 298 | — 186 | 484 | 0,62 | — 1,86 | 3,01 | — 0,13 | — 0,90 | 0,60 | 0,76 | — 0,96 | 2,41 | 144,45 | 143,56 |
| 738 | — 3 | 741 | 2 451 | 809 | 1 642 | — 1 713 | — 812 | — 901 | 1,65 | — 0,01 | 3,32 | 5,48 | 3,61 | 7,35 | — 3,83 | — 3,62 | — 4,03 | 120,87 | 118,91 |
| 716 | — 189 | 905 | 1 089 | — 43 | 1 132 | — 373 | — 146 | — 227 | 1,55 | — 0,82 | 3,95 | 2,36 | — 0,19 | 4,94 | — 0,81 | — 0,63 | — 0,99 | 118,19 | 116,38 |
| 678 | — 93 | 771 | 1 650 | 286 | 1 364 | — 972 | — 379 | — 593 | 1,86 | — 0,51 | 4,28 | 4,53 | 1,55 | 7,57 | — 2,67 | — 2,06 | — 3,29 | 71,12 | 69,82 |
| 2 254 | 864 | 1 390 | 2 529 | 584 | 1 945 | — 275 | 280 | — 555 | 4,75 | 3,67 | 5,82 | 5,33 | 2,48 | 8,15 | — 0,58 | 1,19 | — 2,32 | 135,96 | 129,79 |
| 199 | 139 | 60 | 1 364 | 506 | 858 | — 1 165 | — 367 | — 798 | 0,84 | 1,19 | 0,50 | 5,77 | 4,34 | 7,15 | — 4,93 | — 3,15 | — 6,65 | 66,08 | 65,53 |
| 3 245 | 1 748 | 1 497 | 3 193 | 1 214 | 1 979 | 52 | 534 | — 482 | 11,24 | 12,42 | 10,12 | 11,06 | 8,62 | 13,38 | 0,18 | 3,79 | — 3,26 | 101,19 | 90,97 |
| — 6 265 | — 3 142 | — 3 123 | — 4 047 | — 2 633 | — 1 414 | — 2 218 | — 509 | — 1 709 | — 5,75 | — 6,57 | — 5,10 | — 3,71 | — 5,51 | — 2,31 | — 2,03 | — 1,06 | — 2,79 | 2 848,27 | 3 021,96 |
| 1 989 | 403 | 1 586 | 4 380 | 1 517 | 2 863 | — 2 391 | — 1 114 | — 1 277 | 2,91 | 1,19 | 4,60 | 6,41 | 4,49 | 8,30 | — 3,50 | — 3,29 | — 3,70 | 333,42 | 323,99 |
| 91 605 | 32 496 | 59 109 | 55 367 | 14 718 | 40 649 | 36 238 | 17 778 | 18 460 | 7,55 | 5,49 | 9,51 | 4,56 | 2,49 | 6,54 | 2,99 | 3,01 | 2,97 | 232,19 | 215,89 |
| **provinz** | | | | | | | | | | | | | | | | | | | |
| **Koblenz** | | | | | | | | | | | | | | | | | | | |
| — 1 169 | — 1 406 | 237 | 3 088 | 1 257 | 1 831 | — 4 257 | — 2 663 | — 1 594 | — 4,44 | —10,03 | 1,93 | 11,73 | 8,97 | 14,88 | — 16,17 | — 19,00 | — 12,95 | 45,73 | 47,86 |
| 3 646 | 1 027 | 2 619 | 3 129 | 1 053 | 2 076 | 517 | 26 | 543 | 8,07 | 4,57 | 11,52 | 6,93 | 4,69 | 9,13 | 1,14 | 0,12 | 2,39 | 131,46 | 121,65 |
| 9 075 | 3 828 | 5 247 | 12 242 | 5 213 | 7 029 | — 3 167 | — 1 385 | — 1 782 | 11,79 | 9,93 | 13,66 | 15,91 | 13,52 | 18,30 | — 4,12 | — 3,59 | — 4,64 | 134,93 | 120,70 |
| — 754 | — 817 | 63 | 2 637 | 769 | 1 868 | — 3 391 | — 1 586 | — 1 805 | — 1,82 | — 3,92 | 0,30 | 6,35 | 3,69 | 9,03 | — 8,16 | — 7,61 | — 8,73 | 81,16 | 82,66 |
| 1 183 | — 1 723 | 2 906 | 6 331 | 2 471 | 3 860 | — 5 148 | — 4 194 | — 954 | 2,07 | — 6,06 | 10,13 | 11,08 | 8,68 | 13,46 | — 9,01 | — 14,74 | — 3,33 | 1 618,26 | 1 585,43 |
| 5 490 | 1 613 | 3 877 | 2 731 | 644 | 2 087 | 2 759 | 969 | 1 790 | 8,72 | 5,16 | 12,24 | 4,34 | 2,06 | 6,59 | 4,38 | 3,10 | 5,65 | 286,35 | 263,38 |
| 3 240 | 921 | 2 319 | 4 291 | 1 632 | 2 659 | — 1 051 | — 711 | — 340 | 3,91 | 2,29 | 5,44 | 5,18 | 4,06 | 6,24 | — 1,27 | — 1,77 | — 0,80 | 154,51 | 148,70 |
| 1 915 | 34 | 1 881 | 6 033 | 1 948 | 4 085 | — 4 118 | — 1 914 | — 2 204 | 2,37 | 0,08 | 4,72 | 7,47 | 4,76 | 10,26 | — 5,10 | — 4,68 | — 5,53 | 143,46 | 140,14 |
| — 238 | — 171 | — 67 | 540 | 151 | 389 | — 778 | — 322 | — 456 | — 1,73 | — 2,51 | — 0,96 | 3,92 | 2,21 | 5,60 | — 5,65 | — 4,72 | — 6,56 | 76,76 | 78,11 |
| 7 323 | 2 855 | 4 468 | 6 037 | 2 038 | 3 999 | 1 286 | 817 | 469 | 7,89 | 6,15 | 9,63 | 6,51 | 4,39 | 8,62 | 1,39 | 1,76 | 1,01 | 161,18 | 149,39 |
| 1 655 | 765 | 890 | 2 787 | 995 | 1 792 | — 1 132 | — 230 | — 902 | 4,02 | 3,85 | 4,18 | 6,77 | 5,01 | 8,42 | — 2,75 | — 1,16 | — 4,24 | 92,00 | 88,45 |
| 814 | 314 | 500 | 2 306 | 861 | 1 445 | — 1 492 | — 547 | — 945 | 2,25 | 1,76 | 2,73 | 6,38 | 4,83 | 7,88 | — 4,13 | — 3,07 | — 5,15 | 64,78 | 63,36 |
| 8 352 | 3 466 | 4 886 | 6 232 | 2 530 | 3 702 | 2 120 | 936 | 1 184 | 13,45 | 11,14 | 15,76 | 10,03 | 8,13 | 11,94 | 3,41 | 3,01 | 3,82 | 132,39 | 116,70 |
| — 1 259 | — 826 | — 433 | 1 541 | 455 | 1 086 | — 2 800 | — 1 281 | — 1 519 | — 3,75 | — 5,03 | — 2,53 | 4,59 | 2,77 | 6,34 | — 8,34 | — 7,80 | — 8,87 | 86,76 | 90,14 |
| 39 273 | 9 880 | 29 393 | 59 925 | 22 017 | 37 908 | — 20 652 | — 12 137 | — 8 515 | 5,21 | 2,63 | 7,77 | 7,95 | 5,87 | 10,03 | — 2,74 | — 3,23 | — 2,25 | 127,66 | 121,34 |
| **Düsseldorf** | | | | | | | | | | | | | | | | | | | |
| — 243 | — 1 523 | 1 280 | 8 385 | 2 609 | 5 776 | — 8 628 | — 4 132 | — 4 496 | — 0,13 | — 1,70 | 1,31 | 4,48 | 2,91 | 5,91 | — 4,61 | — 4,61 | — 4,60 | 4 970,75 | 4 977,21 |
| 9 484 | 3 876 | 5 608 | 8 709 | 3 439 | 5 270 | 775 | 437 | 338 | 13,30 | 10,78 | 15,86 | 12,21 | 9,56 | 14,90 | 1,09 | 1,22 | 0,96 | 159,01 | 140,35 |
| 26 844 | 13 710 | 13 134 | 3 403 | 425 | 2 978 | 23 441 | 13 285 | 10 156 | 78,51 | 75,79 | 81,56 | 9,95 | 2,35 | 18,49 | 68,55 | 73,44 | 63,07 | 270,89 | 151,75 |
| 43 315 | 19 144 | 24 171 | 32 744 | 11 158 | 21 586 | 10 571 | 7 986 | 2 585 | 18,88 | 15,94 | 22,09 | 14,27 | 9,29 | 19,73 | 4,61 | 6,65 | 2,36 | 3 856,89 | 3 244,49 |
| 73 905 | 29 015 | 44 890 | 2 297 | 339 | 1 958 | 71 608 | 28 676 | 42 932 | 20,60 | 16,15 | 25,07 | 0,64 | 0,19 | 1,09 | 19,96 | 15,96 | 23,98 | 3 876,99 | 3 214,70 |
| 24 816 | 11 117 | 13 699 | 11 679 | 4 951 | 6 728 | 13 137 | 6 166 | 6 971 | 27,30 | 23,63 | 31,23 | 12,85 | 10,52 | 15,34 | 14,45 | 13,10 | 15,89 | 369,97 | 290,64 |
| — 2 618 | — 2 358 | — 260 | 7 953 | 2 780 | 5 173 | — 10 571 | — 5 138 | — 5 433 | — 1,54 | — 2,94 | — 0,29 | 4,67 | 3,47 | 5,75 | — 6,21 | — 6,41 | — 6,03 | 5 291,35 | 5 374,01 |
| 60 310 | 22 213 | 38 097 | 33 144 | 11 981 | 21 163 | 27 166 | 10 232 | 16 934 | 14,70 | 10,47 | 19,24 | 8,08 | 5,65 | 10,69 | 6,62 | 4,82 | 8,55 | 4 792,46 | 4 178,18 |
| 17 322 | 7 325 | 9 997 | . | . | . | . | . | . | 11,35 | 9,21 | 13,67 | . | . | . | . | . | . | 1 575,37 | 1 414,82 |
| 18 670 | 8 216 | 10 454 | 9 451 | 3 165 | 6 286 | 9 219 | 5 051 | 4 168 | 15,98 | 11,80 | 16,35 | 7,08 | 4,55 | 9,83 | 6,90 | 7,25 | 6,52 | 1 529,38 | 1 341,81 |
| 2 135 | 503 | 1 632 | 60 383 | 23 901 | 36 482 | — 58 248 | — 23 398 | — 34 850 | 3,52 | 1,68 | 5,32 | 99,55 | 79,66 | 119,02 | — 96,03 | — 77,99 | — 113,70 | 115,52 | 111,59 |
| 4 112 | 1 563 | 2 549 | 22 642 | 9 081 | 13 561 | — 18 530 | — 7 518 | — 11 012 | 5,34 | 4,19 | 6,43 | 29,42 | 24,33 | 34,22 | — 24,08 | — 20,14 | — 27,78 | 548,21 | 520,41 |
| 3 288 | 1 432 | 1 856 | 5 381 | 2 055 | 3 326 | — 2 093 | — 623 | — 1 470 | 6,53 | 5,65 | 7,42 | 10,69 | 8,11 | 13,30 | — 4,16 | — 2,46 | — 5,88 | 225,23 | 211,42 |
| 22 277 | 7 251 | 15 026 | 8 294 | 3 514 | 4 780 | 13 983 | 3 737 | 10 246 | 21,35 | 12,12 | 33,76 | 7,95 | 5,87 | 10,74 | 13,40 | 6,25 | 23,02 | 4 845,69 | 3 993,15 |
| 2 619 | 517 | 2 102 | 5 343 | 2 318 | 3 025 | — 2 724 | — 1 801 | — 923 | 2,57 | 1,04 | 4,04 | 5,25 | 4,65 | 5,81 | — 2,67 | — 3,62 | — 1,77 | 263,96 | 257,35 |
| 1 692 | 338 | 1 354 | 27 271 | 11 324 | 15 947 | — 25 579 | — 10 986 | — 14 593 | 1,31 | 0,55 | 1,98 | 21,07 | 18,53 | 23,35 | — 19,77 | — 17,98 | — 21,36 | 2 754,74 | 2 719,18 |
| 5 207 | 1 971 | 3 236 | 3 643 | 701 | 2 942 | 1 564 | 1 270 | 294 | 12,54 | 9,29 | 15,95 | 8,78 | 3,30 | 14,50 | 3,77 | 5,98 | 1,45 | 337,42 | 299,81 |
| 404 | — 993 | 1 397 | 2 875 | 368 | 2 507 | — 2 471 | — 1 361 | — 1 110 | 0,47 | — 2,32 | 3,28 | 3,37 | 0,86 | 5,89 | — 2,90 | — 3,18 | — 2,61 | 315,60 | 314,11 |
| 9 868 | 3 348 | 6 520 | 10 644 | 3 949 | 6 695 | — 776 | — 601 | — 175 | 8,55 | 5,66 | 11,59 | 9,22 | 6,67 | 11,90 | — 0,67 | — 1,02 | — 0,31 | 502,63 | 463,05 |
| 40 354 | 19 922 | 20 432 | 26 349 | 11 116 | 15 233 | 14 005 | 8 806 | 5 199 | 30,57 | 28,92 | 32,26 | 19,96 | 16,14 | 24,13 | 10,61 | 12,78 | 8,23 | 305,07 | 233,65 |
| 13 773 | 4 861 | 8 912 | 13 830 | 5 089 | 8 741 | — 57 | — 228 | 171 | 12,12 | 8,25 | 16,30 | 12,17 | 8,63 | 15,99 | — 0,05 | — 0,39 | 0,31 | 1 623,76 | 1 448,22 |
| 4 518 | 1 411 | 3 107 | 8 959 | 3 401 | 5 558 | — 4 441 | — 1 990 | — 2 451 | 4,08 | 2,64 | 5,43 | 8,09 | 6,35 | 9,71 | — 4,01 | — 3,72 | — 4,28 | 1 456,75 | 1 399,67 |
| 7 282 | 2 922 | 4 360 | 3 095 | 1 062 | 2 033 | 4 187 | 1 860 | 2 327 | 19,36 | 15,60 | 23,10 | 8,23 | 5,67 | 10,77 | 11,13 | 9,93 | 12,33 | 1 308,36 | 1 096,12 |

| Lfde. Nr. | Kleinere Verwaltungsbezirke | Fläche[1]) am 16. Juni 1925 qkm | Wohnbevölkerung am 16. Juni 1925 | | | Ortsanwesende Bevölkerung | | | | | |
|---|---|---|---|---|---|---|---|---|---|---|---|
| | | | | | | am 16. Juni 1925 | | | am 1. Dezember 1910 nach dem Gebietsstand am 16. Juni 1925 | | |
| | | | insgesamt | männlich | weiblich | insgesamt | männlich | weiblich | insgesamt | männlich | weiblich |
| | | 1 | 2 | 3 | 4 | 5 | 6 | 7 | 8 | 9 | 10 |
| | Noch: Reg.-Bez. Düsseldorf | | | | | | | | | | |
| 497 | Neuß, Lkr. | 248,09 | 38 412 | 19 604 | 18 808 | 38 510 | 19 624 | 18 886 | 32 749 | 17 045 | 15 704 |
| 498 | Oberhausen, Stkr. | 23,46 | 105 436 | 53 753 | 51 683 | 104 709 | 53 396 | 51 313 | 94 667 | 50 198 | 44 469 |
| 499 | Rees | 523,23 | 81 253 | 40 151 | 41 102 | 81 552 | 40 234 | 41 318 | 78 001 | 40 597 | 37 404 |
| 500 | Remscheid, Stkr. | 31,64 | 76 827 | 38 346 | 38 481 | 76 035 | 37 912 | 38 123 | 72 159 | 37 376 | 34 783 |
| 501 | Rheydt, Stkr. | 13,28 | 45 124 | 21 256 | 23 868 | 44 689 | 21 022 | 23 667 | 43 999 | 20 813 | 23 186 |
| 502 | Solingen, Stkr. | 21,75 | 51 929 | 25 480 | 26 449 | 51 513 | 25 253 | 26 260 | 50 536 | 25 432 | 25 104 |
| 503 | Solingen, Lkr. | 272,17 | 180 814 | 90 757 | 90 057 | 180 760 | 90 524 | 90 236 | 154 753 | 79 729 | 75 024 |
| 504 | Sterkrade, Stkr. | 43,39 | 50 757 | 26 028 | 24 729 | 50 276 | 25 705 | 24 571 | 41 968 | 21 943 | 20 025 |
| | Reg.-Bez. Düsseldorf zus.[2]) .... | 5 496,40 | 3 866 119 | 1 911 965 | 1 954 154 | 3 847 270 | 1 901 519 | 1 945 751 | 3 433 735 | 1 742 158 | 1 691 577 |
| | | 5 488,05 | 3 848 386 | 1 902 973 | 1 945 413 | 3 829 615 | 1 892 564 | 1 937 051 | 3 414 654 | 1 732 275 | 1 682 379 |
| | | | | | | | | | | | Reg.-Bez. |
| | Kreis: | | | | | | | | | | |
| 505 | Bergheim | 364,28 | 64 286 | 32 379 | 31 907 | 64 493 | 32 433 | 32 060 | 53 108 | 27 084 | 26 024 |
| 506 | Bonn, Stkr. | 31,21 | 90 249 | 41 447 | 48 802 | 90 108 | 41 380 | 48 728 | 87 978 | 41 270 | 46 708 |
| 507 | Bonn, Lkr. | 273,87 | 81 324 | 38 685 | 42 639 | 82 284 | 39 067 | 43 217 | 70 516 | 33 949 | 36 567 |
| 508 | Euskirchen | 367,00 | 55 957 | 27 630 | 28 327 | 56 099 | 27 630 | 28 469 | 49 778 | 24 717 | 25 061 |
| 509 | Gummersbach | 325,43 | 52 764 | 25 271 | 27 493 | 53 241 | 25 312 | 27 929 | 49 813 | 24 356 | 25 457 |
| 510 | Köln, Stkr. | 251,24 | 700 222 | 334 427 | 365 795 | 693 394 | 331 063 | 362 331 | 600 291 | 295 119 | 305 172 |
| 511 | Köln, Lkr. | 280,39 | 92 677 | 47 492 | 45 185 | 92 568 | 47 263 | 45 305 | 70 926 | 36 579 | 34 347 |
| 512 | Mülheim a. Rhein | 308,55 | 63 960 | 31 809 | 32 151 | 64 082 | 31 768 | 32 314 | 55 334 | 28 348 | 26 986 |
| 513 | Rheinbach | 397,59 | 36 755 | 18 673 | 18 082 | 36 942 | 18 717 | 18 225 | 34 021 | 17 434 | 16 587 |
| 514 | Siegkreis | 766,34 | 137 080 | 67 830 | 69 250 | 139 341 | 68 611 | 70 730 | 119 765 | 60 162 | 59 603 |
| 515 | Waldbröl | 300,33 | 30 212 | 14 942 | 15 270 | 30 184 | 14 779 | 15 405 | 28 407 | 13 961 | 14 446 |
| 516 | Wipperfürth | 311,60 | 29 341 | 14 430 | 14 911 | 29 507 | 14 505 | 15 102 | 29 600 | 14 913 | 14 687 |
| | Reg.-Bez. Köln zus. .... | 3 977,83 | 1 434 827 | 695 015 | 739 812 | 1 432 343 | 692 528 | 739 815 | 1 249 537 | 617 892 | 631 645 |
| | | | | | | | | | | | Reg.-Bez. Trier |
| | Kreis: | | | | | | | | | | |
| 517 | Bernkastel | 667,68 | 50 453 | 24 543 | 25 910 | 50 680 | 24 577 | 26 103 | 49 110 | 24 079 | 25 031 |
| 518 | Bitburg | 780,63 | 49 454 | 24 502 | 24 952 | 49 757 | 24 614 | 25 143 | 47 200 | 23 494 | 23 706 |
| 519 | Daun | 610,06 | 34 034 | 16 903 | 17 131 | 34 452 | 17 065 | 17 387 | 32 881 | 16 973 | 15 908 |
| 520 | Merzig-Wadern (Rest) | 230,49 | 25 283 | 12 493 | 12 790 | 23 937 | 11 094 | 12 843 | 20 332 | 8 955 | 11 377 |
| 521 | Prüm | 919,39 | 37 633 | 18 792 | 18 811 | 37 961 | 18 900 | 19 061 | 36 312 | 18 400 | 17 912 |
| 522 | Saarburg | 453,80 | 37 862 | 18 652 | 19 210 | 37 777 | 18 577 | 19 200 | 34 411 | 16 801 | 17 610 |
| 523 | Sankt Wendel-Baumholder (Rest) | 374,53 | 32 455 | 15 233 | 16 222 | 32 373 | 16 037 | 16 336 | 29 229 | 14 467 | 14 762 |
| 524 | Trier, Stkr. | 27,44 | 58 140 | 27 143 | 30 997 | 58 258 | 27 197 | 31 061 | 54 827 | 28 640 | 26 187 |
| 525 | Trier, Lkr. | 991,49 | 103 595 | 51 225 | 52 370 | 103 678 | 51 091 | 52 587 | 88 879 | 44 021 | 44 858 |
| 526 | Wittlich | 641,83 | 45 994 | 23 173 | 22 821 | 46 098 | 23 179 | 22 919 | 43 841 | 22 351 | 21 490 |
| | Reg.-Bez. Trier (ohne preuß. Saargebiet) zus. .... | 5 697,34 | 474 873 | 233 659 | 241 214 | 474 971 | 232 331 | 242 640 | 437 022 | 218 181 | 218 841 |
| | | | | | | | | | | | Reg.-Bez. |
| | Kreis: | | | | | | | | | | |
| 527 | Aachen, Stkr. | 50,61 | 155 816 | 72 704 | 83 112 | 155 244 | 72 578 | 82 666 | 156 824 | 73 942 | 82 882 |
| 528 | Aachen, Lkr. | 319,93 | 171 449 | 85 848 | 85 601 | 171 336 | 85 694 | 85 642 | 149 795 | 75 704 | 74 091 |
| 529 | Düren | 562,73 | 116 119 | 56 399 | 59 720 | 116 173 | 56 257 | 59 916 | 103 902 | 51 301 | 52 601 |
| 530 | Erkelenz | 289,09 | 42 648 | 21 063 | 21 585 | 43 091 | 21 195 | 21 896 | 39 449 | 19 775 | 19 674 |
| 531 | Geilenkirchen | 197,20 | 37 444 | 18 891 | 18 553 | 37 676 | 18 961 | 18 715 | 29 324 | 14 898 | 14 426 |
| 532 | Heinsberg | 243,48 | 46 273 | 22 842 | 23 431 | 47 055 | 23 114 | 23 941 | 40 008 | 20 203 | 19 805 |
| 533 | Jülich | 318,71 | 49 465 | 24 796 | 24 669 | 49 933 | 24 949 | 24 984 | 45 954 | 23 547 | 22 407 |
| 534 | Monschau | 361,55 | 20 192 | 9 818 | 10 374 | 20 286 | 9 825 | 10 461 | 18 213 | 8 659 | 9 554 |
| 535 | Schleiden | 823,78 | 49 179 | 24 807 | 24 372 | 49 707 | 24 941 | 24 766 | 47 363 | 24 657 | 22 706 |
| | Reg.-Bez. Aachen zus. .... | 3 167,08 | 688 585 | 337 168 | 351 417 | 690 501 | 337 514 | 352 987 | 630 832 | 312 686 | 318 146 |
| | | | | | | | | | | | 14. Hohen |
| | | | | | | | | | | | Reg.-Bez. |
| | Oberamt: | | | | | | | | | | |
| 536 | Gammertingen | 328,74 | 12 956 | 6 135 | 6 821 | 13 036 | 6 172 | 6 864 | 12 905 | 6 155 | 6 750 |
| 537 | Haigerloch | 135,75 | 11 867 | 5 650 | 6 217 | 11 908 | 5 631 | 6 277 | 11 837 | 5 573 | 6 264 |
| 538 | Hechingen | 236,34 | 23 038 | 10 816 | 12 222 | 23 120 | 10 860 | 12 260 | 22 689 | 10 824 | 11 865 |
| 539 | Sigmaringen | 441,43 | 23 979 | 11 687 | 12 292 | 24 308 | 11 798 | 12 510 | 23 580 | 11 899 | 11 681 |
| | Reg.-Bez. Sigmaringen zus. .... | 1 142,26 | 71 840 | 34 288 | 37 552 | 72 372 | 34 461 | 37 911 | 71 011 | 34 451 | 36 560 |
| | Preußen (ohne preuß. Saargebiet).... | 291 700,45 | 38 120 173 | 18 504 001 | 19 616 172 | 38 181 972 | 18 475 674 | 19 706 298 | 35 000 888 | 17 307 169 | 17 693 719 |
| | | | | | | | | | | | II. Bay |
| | | | | | | | | | | | Reg.-Bez. |
| | Kreisunm. Stadt: | | | | | | | | | | |
| 540 | Freising | 28,99 | 14 974 | 7 432 | 7 542 | 14 928 | 7 371 | 7 557 | 14 946 | 7 718 | 7 228 |
| 541 | Ingolstadt | 38,54 | 26 630 | 13 143 | 13 487 | 27 071 | 13 735 | 13 336 | 23 745 | 13 596 | 10 149 |
| 542 | Landsberg | 29,66 | 7 728 | 4 144 | 3 584 | 7 117 | 3 598 | 3 519 | 7 285 | 4 176 | 3 109 |
| 543 | München | 126,08 | 680 704 | 318 761 | 361 943 | 669 290 | 313 945 | 355 345 | 607 592 | 289 804 | 317 788 |
| 544 | Rosenheim | 11,47 | 17 998 | 8 660 | 9 338 | 17 922 | 8 619 | 9 303 | 16 691 | 8 162 | 8 529 |
| 545 | Traunstein | 8,70 | 9 028 | 4 101 | 4 927 | 9 332 | 4 251 | 5 081 | 8 328 | 3 956 | 4 372 |

[1]) Ausschließlich der Meeresteile, Haffe, Bodden u. dgl. — [2]) Siehe Anmerkung 5 auf Seite 44.

| Zu- oder Abnahme (—) der Wohnbevölkerung am 16. Juni 1925 gegenüber der ortsanwesenden Bevölkerung am 1. Dezember 1910 | | | Geburtenüberschuß vom 1. Dezember 1910 bis 16. Juni 1925 | | | Bevölkerungs-Zu- oder -Abnahme (—) durch Wanderungen (Zu- oder Wegzüge) | | | Bevölkerungs-Zu- oder -Abnahme (—) vom 1. Dezember 1910 bis 16. Juni 1925 in v. H. der ortsanwesenden Bevölkerung am 1. Dezember 1910 | | | | | | | | | Auf 1 qkm kommen Einwohner | |
|---|---|---|---|---|---|---|---|---|---|---|---|---|---|---|---|---|---|---|---|---|
| | | | | | | | | | überhaupt | | | durch Geburtenüberschuß | | | durch Wanderungen | | | am 16. 6. 1925 | am 1. 12. 1910 |
| insgesamt | männlich | weiblich | insgesamt | männlich | weiblich | insgesamt | männlich | weiblich | insgesamt | männlich | weiblich | insgesamt | männlich | weiblich | insgesamt | männlich | weiblich | Wohnbevölkerung | Ortsanw. Bevölkerung |
| 11 | 12 | 13 | 14 | 15 | 16 | 17 | 18 | 19 | 20 | 21 | 22 | 23 | 24 | 25 | 26 | 27 | 28 | 29 | 30 |
| 5 663 | 2 559 | 3 104 | 4 386 | 1 789 | 2 597 | 1 277 | 770 | 507 | 17,29 | 15,01 | 19,77 | 13,39 | 10,50 | 16,54 | 3,90 | 4,52 | 3,23 | 154,83 | 132,00 |
| 10 769 | 3 555 | 7 214 | 17 931 | 6 979 | 10 952 | — 7 162 | — 3 424 | — 3 738 | 11,38 | 7,08 | 16,22 | 18,94 | 13,90 | 24,63 | — 7,57 | — 6,82 | — 8,41 | 4 494,29 | 4 035,25 |
| 3 252 | — 446 | 3 698 | 9 183 | 3 695 | 5 488 | — 5 931 | — 4 141 | — 1 790 | 4,17 | — 1,10 | 9,89 | 11,77 | 9,10 | 14,67 | — 7,60 | — 10,20 | — 4,79 | 155,29 | 149,08 |
| 4 668 | 970 | 3 698 | 4 296 | 892 | 3 404 | 372 | 78 | 294 | 6,47 | 2,60 | 10,63 | 5,95 | 2,39 | 9,79 | 0,52 | 0,21 | 0,85 | 2 428,16 | 2 280,63 |
| 1 125 | 443 | 682 | 3 579 | 1 570 | 2 009 | — 2 454 | — 1 127 | — 1 327 | 2,56 | 2,13 | 2,94 | 8,13 | 7,54 | 8,66 | — 5,58 | — 5,41 | — 5,72 | 3 397,89 | 3 313,18 |
| 1 393 | 48 | 1 345 | 2 338 | 568 | 1 770 | — 945 | — 520 | — 425 | 2,76 | 0,19 | 5,36 | 4,63 | 2,23 | 7,05 | — 1,87 | — 2,04 | — 1,69 | 2 387,54 | 2 323,49 |
| 26 061 | 11 028 | 15 033 | 12 908 | 4 234 | 8 674 | 13 153 | 6 794 | 6 359 | 16,84 | 13,83 | 20,04 | 8,34 | 5,31 | 11,56 | 8,50 | 8,52 | 8,48 | 664,34 | 568,59 |
| 8 789 | 4 085 | 4 704 | 9 535 | 4 139 | 5 396 | — 746 | — 54 | — 692 | 20,94 | 18,62 | 23,49 | 22,72 | 18,86 | 26,95 | — 1,78 | — 0,25 | — 3,46 | 1 169,79 | 967,23 |
| 432 384 | 169 807 | 262 577 | . | . | . | . | . | . | 12,59 | 9,75 | 15,52 | . | . | . | . | . | . | 703,39 | 624,72 |
| 433 732 | 170 698 | 263 034 | 380 630 | 142 592 | 238 038 | 53 102 | 28 106 | 24 996 | 12,70 | 9,85 | 15,63 | 11,15 | 8,23 | 14,15 | 1,56 | 1,62 | 1,49 | 701,23 | 622,20 |
| **Köln** | | | | | | | | | | | | | | | | | | | |
| 11 178 | 5 295 | 5 883 | 7 983 | 3 657 | 4 326 | 3 195 | 1 638 | 1 557 | 21,05 | 19,55 | 22,61 | 15,03 | 13,50 | 16,62 | 6,02 | 6,05 | 5,98 | 176,47 | 145,79 |
| 2 271 | 177 | 2 094 | 6 935 | 2 573 | 4 362 | — 4 664 | — 2 396 | — 2 268 | 2,58 | 0,43 | 4,48 | 7,88 | 6,23 | 9,34 | — 5,30 | — 5,81 | — 4,86 | 2 891,67 | 2 818,90 |
| 10 608 | 4 736 | 6 072 | 5 022 | 1 689 | 3 333 | 5 786 | 3 047 | 2 739 | 15,33 | 13,95 | 16,61 | 7,12 | 4,98 | 9,11 | 8,21 | 8,98 | 7,49 | 296,94 | 257,48 |
| 6 179 | 2 913 | 3 266 | 4 422 | 2 097 | 2 325 | 1 757 | 816 | 941 | 12,41 | 11,79 | 13,03 | 8,88 | 8,48 | 9,28 | 3,53 | 3,30 | 3,75 | 152,47 | 135,63 |
| 2 951 | 915 | 2 036 | 3 193 | 1 015 | 2 178 | — 242 | — 100 | — 142 | 5,92 | 3,76 | 8,00 | 6,41 | 4,17 | 8,56 | — 0,49 | — 0,41 | — 0,56 | 162,14 | 153,07 |
| 99 931 | 39 308 | 60 623 | 50 079 | 17 656 | 32 423 | 49 852 | 21 652 | 28 200 | 16,65 | 13,32 | 19,87 | 8,34 | 5,98 | 10,62 | 8,30 | 7,34 | 9,24 | 2 787,06 | 2 389,31 |
| 21 751 | 10 913 | 10 838 | 10 299 | 4 158 | 6 141 | 11 452 | 6 755 | 4 697 | 30,67 | 29,83 | 31,55 | 14,52 | 11,37 | 17,88 | 16,15 | 18,47 | 13,68 | 330,53 | 252,95 |
| 8 626 | 3 461 | 5 165 | 4 962 | 1 715 | 3 247 | 3 664 | 1 746 | 1 918 | 15,59 | 12,21 | 19,14 | 8,97 | 6,05 | 12,03 | 6,62 | 6,16 | 7,11 | 207,29 | 179,34 |
| 2 734 | 1 239 | 1 495 | 2 723 | 1 013 | 1 710 | 11 | 226 | — 215 | 8,04 | 7,11 | 9,01 | 8,00 | 5,81 | 10,31 | 0,03 | 1,30 | — 1,30 | 92,44 | 85,57 |
| 17 315 | 7 668 | 9 647 | 8 913 | 3 024 | 5 889 | 8 402 | 4 644 | 3 758 | 14,46 | 12,75 | 16,19 | 7,44 | 5,03 | 9,88 | 7,02 | 7,72 | 6,31 | 178,88 | 156,28 |
| 1 805 | 981 | 824 | 2 293 | 819 | 1 474 | — 488 | 162 | — 650 | 6,35 | 7,03 | 5,70 | 8,07 | 5,87 | 10,20 | — 1,72 | 1,16 | — 4,50 | 100,60 | 94,59 |
| — 259 | — 483 | 224 | 2 442 | 1 036 | 1 406 | — 2 701 | — 1519 | — 1 182 | — 0,88 | — 3,24 | 1,53 | 8,25 | 6,95 | 9,57 | — 9,13 | — 10,19 | — 8,05 | 94,16 | 94,99 |
| 185 290 | 77 123 | 108 167 | 109 266 | 40 452 | 68 814 | 76 024 | 36 671 | 39 353 | 14,83 | 12,48 | 17,12 | 8,74 | 6,55 | 10,89 | 6,08 | 5,93 | 6,23 | 360,71 | 314,13 |
| **(ohne preuß. Saargebiet)** | | | | | | | | | | | | | | | | | | | |
| 1 343 | 464 | 879 | 4 433 | 2 054 | 2 379 | — 3 090 | — 1 590 | — 1 500 | 2,73 | 1,93 | 3,51 | 9,03 | 8,53 | 9,50 | — 6,29 | — 6,60 | — 5,99 | 75,56 | 73,55 |
| 2 254 | 1 008 | 1 246 | 5 245 | 2 299 | 2 946 | — 2 991 | — 1 291 | — 1 700 | 4,78 | 4,29 | 5,26 | 11,11 | 9,79 | 12,43 | — 6,34 | — 5,50 | — 7,17 | 63,35 | 60,46 |
| 1 153 | — 70 | 1 223 | 4 363 | 1 936 | 2 427 | — 3 210 | — 2 006 | — 1 204 | 3,51 | — 0,41 | 7,69 | 13,27 | 11,41 | 15,26 | — 9,76 | — 11,82 | — 7,57 | 55,79 | 53,90 |
| 4 951 | 3 538 | 1 413 | 4 441 | 2 161 | 2 280 | 510 | 1 377 | — 867 | 24,35 | 39,51 | 12,42 | 21,84 | 24,13 | 20,04 | 2,51 | 15,38 | — 7,62 | 109,69 | 88,21 |
| 1 291 | 392 | 899 | 4 269 | 2 050 | 2 219 | — 2 978 | — 1 658 | — 1 320 | 3,56 | 2,13 | 5,02 | 11,76 | 11,14 | 12,39 | — 8,20 | — 9,01 | — 7,37 | 40,90 | 39,50 |
| 3 451 | 1 851 | 1 600 | 3 886 | 1 711 | 2 175 | — 435 | 140 | — 575 | 10,03 | 11,02 | 9,09 | 11,29 | 10,18 | 12,35 | — 1,26 | 0,83 | — 3,27 | 83,43 | 75,83 |
| 3 226 | 1 766 | 1 460 | 5 353 | 2 464 | 2 889 | — 2 127 | — 698 | — 1 429 | 11,04 | 12,21 | 9,89 | 18,31 | 17,03 | 19,57 | — 7,28 | — 4,82 | — 9,68 | 86,66 | 78,04 |
| 3 313 | — 1 497 | 4 810 | 3 333 | 812 | 2 521 | — 20 | — 2 309 | 2 289 | 6,04 | — 5,23 | 18,37 | 6,08 | 2,84 | 9,63 | — 0,04 | — 8,06 | 8,74 | 2 118,80 | 1 998,07 |
| 14 716 | 7 204 | 7 512 | 15 708 | 7 221 | 8 487 | — 992 | — 17 | — 975 | 16,56 | 16,36 | 16,75 | 17,67 | 16,40 | 18,92 | — 1,12 | — 0,04 | — 2,17 | 104,48 | 89,64 |
| 2 153 | 822 | 1 331 | 5 271 | 2 183 | 3 088 | — 3 118 | — 1 361 | — 1 757 | 4,91 | 3,68 | 6,19 | 12,02 | 9,77 | 14,37 | — 7,11 | — 6,09 | — 8,18 | 71,66 | 68,31 |
| 37 851 | 15 478 | 22 373 | 56 302 | 24 891 | 31 411 | — 18 451 | — 9 413 | — 9 038 | 8,66 | 7,09 | 10,22 | 12,88 | 11,41 | 14,35 | — 4,22 | — 4,31 | — 4,13 | 83,35 | 76,71 |
| **Aachen** | | | | | | | | | | | | | | | | | | | |
| — 1 008 | — 1 238 | 230 | 3 569 | 547 | 3 022 | — 4 577 | — 1 785 | — 2 792 | — 0,64 | — 1,67 | 0,28 | 2,28 | 0,74 | 3,65 | — 2,92 | — 2,41 | — 3,37 | 3 078,76 | 3 098,68 |
| 21 654 | 10 144 | 11 510 | 21 451 | 8 613 | 12 838 | 203 | 1 531 | — 1 328 | 14,46 | 13,40 | 15,53 | 14,32 | 11,38 | 17,33 | 0,14 | 2,02 | — 1,79 | 535,90 | 468,21 |
| 12 217 | 5 098 | 7 119 | 10 574 | 4 120 | 6 454 | 1 643 | 978 | 665 | 11,76 | 9,94 | 13,53 | 10,18 | 8,03 | 12,27 | 1,58 | 1,91 | 1,26 | 206,35 | 184,64 |
| 3 199 | 1 288 | 1 911 | 2 775 | 1 214 | 1 561 | 424 | 74 | 350 | 8,11 | 6,51 | 9,71 | 7,03 | 6,14 | 7,93 | 1,07 | 0,37 | 1,78 | 147,52 | 136,46 |
| 8 120 | 3 993 | 4 127 | 3 644 | 1 583 | 2 061 | 4 476 | 2 410 | 2 066 | 27,69 | 26,80 | 28,61 | 12,43 | 10,63 | 14,29 | 15,26 | 16,18 | 14,32 | 189,88 | 148,70 |
| 6 265 | 2 639 | 3 626 | 5 168 | 2 172 | 2 996 | 1 097 | 467 | 630 | 15,66 | 13,06 | 18,31 | 12,92 | 10,75 | 15,13 | 2,74 | 2,31 | 3,18 | 190,05 | 164,32 |
| 3 511 | 1 249 | 2 262 | 4 354 | 1 791 | 2 563 | — 843 | — 542 | — 301 | 7,64 | 5,30 | 10,10 | 9,47 | 7,61 | 11,44 | — 1,83 | — 2,30 | — 1,34 | 155,20 | 144,19 |
| 1 979 | 1 159 | 820 | 1 722 | 681 | 1 041 | 257 | 478 | — 221 | 10,87 | 13,38 | 8,58 | 9,45 | 7,86 | 10,90 | 1,41 | 5,52 | — 2,31 | 55,85 | 50,37 |
| 1 816 | 150 | 1 666 | 5 200 | 2 118 | 3 082 | — 3 384 | — 1 968 | — 1 416 | 3,83 | 0,61 | 7,34 | 10,98 | 8,59 | 13,57 | — 7,14 | — 7,98 | — 6,24 | 59,70 | 57,49 |
| 57 753 | 24 482 | 33 271 | 58 457 | 22 839 | 35 618 | — 704 | 1 643 | — 2 347 | 9,16 | 7,83 | 10,46 | 9,27 | 7,30 | 11,20 | — 0,11 | 0,53 | — 0,74 | 217,42 | 199,18 |
| **zollern** | | | | | | | | | | | | | | | | | | | |
| **Sigmaringen** | | | | | | | | | | | | | | | | | | | |
| 51 | — 20 | 71 | 824 | 248 | 576 | — 773 | — 268 | — 505 | 0,40 | — 0,32 | 1,05 | 6,39 | 4,03 | 8,53 | — 5,99 | — 4,35 | — 7,48 | 39,41 | 39,26 |
| 30 | 77 | — 47 | 438 | 85 | 353 | — 408 | — 8 | — 400 | 0,25 | 1,38 | — 0,75 | 3,70 | 1,53 | 5,64 | — 3,45 | — 0,14 | — 6,39 | 87,42 | 87,20 |
| 349 | — 8 | 357 | 513 | 69 | 444 | — 164 | — 77 | — 87 | 1,54 | — 0,07 | 3,01 | 2,26 | 0,64 | 3,74 | — 0,72 | — 0,71 | — 0,73 | 97,48 | 96,00 |
| 399 | — 212 | 611 | 313 | — 201 | 514 | 86 | — 11 | 97 | 1,69 | — 1,78 | 5,23 | 1,33 | — 1,69 | 4,40 | 0,36 | — 0,09 | 0,83 | 54,32 | 53,42 |
| 829 | — 163 | 992 | 2 088 | 201 | 1 887 | — 1 259 | — 364 | — 895 | 1,17 | — 0,47 | 2,71 | 2,94 | 0,58 | 5,16 | — 1,77 | — 1,06 | — 2,45 | 62,89 | 62,17 |
| 3 119 285 | 1 196 832 | 1 922 453 | 2 668 171 | 933 226 | 1 734 945 | 451 114 | 263 606 | 187 508 | 8,91 | 6,92 | 10,87 | 7,62 | 5,39 | 9,81 | 1,29 | 1,52 | 1,06 | 130,68 | 119,99 |
| **ern** | | | | | | | | | | | | | | | | | | | |
| **Oberbayern** | | | | | | | | | | | | | | | | | | | |
| 28 | — 286 | 314 | 151 | — 40 | 191 | — 123 | — 246 | 123 | 0,19 | — 3,71 | 4,34 | 1,01 | — 0,52 | 2,64 | — 0,82 | — 3,19 | 1,70 | 516,52 | 515,56 |
| 2 885 | — 453 | 3 338 | 2 682 | 997 | 1 685 | 203 | — 1 450 | 1 653 | 12,15 | — 3,33 | 32,89 | 11,30 | 7,33 | 16,60 | 0,85 | — 10,66 | 16,29 | 690,97 | 616,11 |
| 443 | — 32 | 475 | 15 | — 119 | 134 | 428 | 87 | 341 | 6,08 | — 0,77 | 15,28 | 0,21 | — 2,85 | 4,31 | 5,88 | 2,08 | 10,97 | 260,55 | 245,62 |
| 73 112 | 28 957 | 44 155 | 10 128 | 2 382 | 7 746 | 62 984 | 26 575 | 36 409 | 12,03 | 9,99 | 13,89 | 1,67 | 0,82 | 2,44 | 10,37 | 9,17 | 11,46 | 5 398,98 | 4 819,10 |
| 1 307 | 498 | 809 | 613 | 182 | 431 | 694 | 316 | 378 | 7,83 | 6,10 | 9,49 | 3,67 | 2,23 | 5,05 | 4,16 | 3,87 | 4,43 | 1 569,14 | 1 455,19 |
| 700 | 145 | 555 | 86 | 9 | 77 | 614 | 136 | 478 | 8,41 | 3,67 | 12,69 | 1,03 | 0,23 | 1,76 | 7,37 | 3,44 | 10,93 | 1 037,70 | 957,24 |

| Lfde. Nr. | Kleinere Verwaltungsbezirke | Fläche[1]) am 16. Juni 1925 qkm | Wohnbevölkerung am 16. Juni 1925 | | | Ortsanwesende Bevölkerung | | | | | |
|---|---|---|---|---|---|---|---|---|---|---|---|
| | | | | | | am 16. Juni 1925 | | | am 1. Dezember 1910 nach dem Gebietsstand am 16. Juni 1925 | | |
| | | | insgesamt | männlich | weiblich | insgesamt | männlich | weiblich | insgesamt | männlich | weiblich |
| | | 1 | 2 | 3 | 4 | 5 | 6 | 7 | 8 | 9 | 10 |
| | Noch: Reg.-Bez. Oberbayern | | | | | | | | | | |
| | Bezirksamt: | | | | | | | | | | |
| 546 | Aibling | 333,80 | 27 397 | 13 516 | 13 881 | 27 999 | 13 720 | 14 279 | 24 939 | 12 502 | 12 437 |
| 547 | Aichach | 517,40 | 30 114 | 13 857 | 16 257 | 30 103 | 13 813 | 16 290 | 29 505 | 13 943 | 15 562 |
| 548 | Altötting | 546,35 | 43 116 | 20 832 | 22 284 | 43 359 | 20 786 | 22 573 | 37 933 | 18 198 | 19 735 |
| 549 | Berchtesgaden | 630,80 | 27 888 | 12 615 | 15 273 | 37 177 | 16 781 | 20 396 | 23 290 | 11 365 | 11 925 |
| 550 | Dachau | 438,41 | 31 656 | 15 161 | 16 495 | 31 718 | 15 163 | 16 555 | 28 894 | 14 089 | 14 805 |
| 551 | Ebersberg | 557,80 | 29 321 | 14 870 | 14 451 | 29 580 | 14 931 | 14 649 | 27 894 | 14 169 | 13 725 |
| 552 | Erding | 777,35 | 45 287 | 22 073 | 23 214 | 45 333 | 22 022 | 23 311 | 43 837 | 21 639 | 22 198 |
| 553 | Freising | 687,19 | 35 575 | 17 280 | 18 295 | 35 636 | 17 283 | 18 353 | 34 517 | 17 204 | 17 313 |
| 554 | Friedberg | 344,59 | 20 618 | 9 868 | 10 750 | 20 645 | 9 876 | 10 769 | 19 539 | 9 502 | 10 037 |
| 555 | Fürstenfeldbruck | 473,35 | 32 326 | 15 923 | 16 403 | 32 626 | 16 013 | 16 613 | 29 097 | 14 518 | 14 579 |
| 556 | Garmisch | 848,59 | 24 622 | 11 867 | 12 755 | 30 395 | 14 314 | 16 081 | 18 221 | 9 468 | 8 753 |
| 557 | Ingolstadt | 439,69 | 29 295 | 14 354 | 14 941 | 29 206 | 14 258 | 14 948 | 25 928 | 12 710 | 13 218 |
| 558 | Landsberg | 601,85 | 27 648 | 13 435 | 14 213 | 28 144 | 13 646 | 14 498 | 25 976 | 13 014 | 12 962 |
| 559 | Laufen | 555,90 | 37 564 | 18 401 | 19 163 | 37 663 | 18 391 | 19 272 | 35 362 | 17 727 | 17 635 |
| 560 | Miesbach | 843,86 | 42 156 | 20 839 | 21 317 | 46 529 | 22 750 | 23 779 | 39 594 | 20 396 | 19 198 |
| 561 | Mühldorf | 634,32 | 41 653 | 20 365 | 21 288 | 41 755 | 20 404 | 21 351 | 39 849 | 19 625 | 20 224 |
| 562 | München | 707,26 | 70 249 | 34 390 | 35 859 | 70 222 | 34 247 | 35 975 | 49 163 | 24 894 | 24 269 |
| 563 | Pfaffenhofen a. d. Ilm | 554,36 | 38 614 | 18 852 | 19 762 | 38 658 | 18 819 | 19 839 | 37 875 | 18 730 | 19 145 |
| 564 | Rosenheim | 817,27 | 47 733 | 23 158 | 24 575 | 49 689 | 23 914 | 25 775 | 42 229 | 21 133 | 21 096 |
| 565 | Schongau | 507,60 | 22 941 | 11 506 | 11 435 | 23 058 | 11 562 | 11 496 | 20 968 | 10 760 | 10 208 |
| 566 | Schrobenhausen | 399,97 | 22 803 | 10 827 | 11 976 | 22 874 | 10 845 | 12 029 | 21 728 | 10 478 | 11 250 |
| 567 | Starnberg | 455,12 | 27 950 | 13 292 | 14 658 | 29 509 | 13 841 | 15 668 | 22 223 | 11 237 | 10 986 |
| 568 | Tölz | 746,38 | 21 862 | 10 883 | 10 979 | 25 277 | 12 575 | 12 702 | 18 149 | 9 106 | 9 043 |
| 569 | Traunstein | 1 172,67 | 48 513 | 23 959 | 24 554 | 49 793 | 24 387 | 25 406 | 43 835 | 21 876 | 21 959 |
| 570 | Wasserburg a. Inn | 654,38 | 39 677 | 19 202 | 20 475 | 39 867 | 19 165 | 20 702 | 38 581 | 19 111 | 19 470 |
| 571 | Weilheim | 686,12 | 40 319 | 19 925 | 20 394 | 40 988 | 20 139 | 20 849 | 35 784 | 17 948 | 17 836 |
| 572 | Wolfratshausen | 506,83 | 20 807 | 10 213 | 10 594 | 21 406 | 10 361 | 11 045 | 18 455 | 9 181 | 9 274 |
| | Reg.-Bez. Oberbayern zus. | 16 682,65 | 1 684 766 | 807 704 | 877 062 | 1 704 869 | 815 525 | 889 344 | 1 511 952 | 741 935 | 770 017 |
| | | | | | | | | | | | Reg.-Bez. |
| | Kreisunm. Stadt: | | | | | | | | | | |
| 573 | Deggendorf | 4,46 | 7 843 | 3 483 | 4 360 | 7 860 | 3 492 | 4 368 | 7 478 | 3 429 | 4 049 |
| 574 | Landshut | 13,45 | 26 105 | 12 195 | 13 910 | 25 802 | 12 043 | 13 759 | 25 137 | 12 302 | 12 835 |
| 575 | Passau | 19,24 | 24 428 | 11 952 | 12 476 | 24 353 | 11 907 | 12 446 | 22 976 | 11 286 | 11 690 |
| 576 | Straubing | 19,30 | 23 593 | 11 792 | 11 801 | 23 369 | 11 629 | 11 740 | 22 021 | 11 420 | 10 601 |
| | Bezirksamt: | | | | | | | | | | |
| 577 | Bogen | 513,88 | 32 330 | 15 384 | 16 946 | 32 436 | 15 394 | 17 042 | 31 927 | 15 338 | 16 589 |
| 578 | Deggendorf | 562,99 | 43 231 | 20 931 | 22 300 | 43 382 | 20 978 | 22 404 | 40 181 | 19 836 | 20 345 |
| 579 | Dingolfing | 412,30 | 24 300 | 11 336 | 12 964 | 24 391 | 11 363 | 13 028 | 23 207 | 11 186 | 12 021 |
| 580 | Eggenfelden | 658,84 | 41 776 | 19 927 | 21 849 | 41 861 | 19 944 | 21 917 | 39 936 | 19 345 | 20 591 |
| 581 | Grafenau | 381,34 | 21 740 | 10 553 | 11 187 | 21 842 | 10 601 | 11 241 | 20 058 | 9 900 | 10 158 |
| 582 | Griesbach | 494,99 | 34 519 | 16 517 | 18 002 | 34 562 | 16 480 | 18 082 | 34 088 | 16 675 | 17 413 |
| 583 | Kelheim | 644,73 | 36 048 | 17 307 | 18 741 | 36 343 | 17 418 | 18 925 | 34 825 | 16 876 | 17 949 |
| 584 | Kötzting | 451,98 | 28 114 | 13 535 | 14 579 | 28 235 | 13 593 | 14 642 | 26 701 | 13 026 | 13 675 |
| 585 | Landau a. d. Isar | 384,77 | 25 047 | 12 234 | 12 813 | 25 095 | 12 261 | 12 834 | 23 690 | 11 697 | 11 993 |
| 586 | Landshut | 577,07 | 31 439 | 15 391 | 16 048 | 31 524 | 15 420 | 16 104 | 30 474 | 15 047 | 15 427 |
| 587 | Mainburg | 304,53 | 18 088 | 8 852 | 9 236 | 18 173 | 8 915 | 9 258 | 17 766 | 8 821 | 8 945 |
| 588 | Mallersdorf | 405,33 | 25 115 | 11 584 | 13 531 | 25 183 | 11 588 | 13 595 | 24 773 | 11 797 | 12 976 |
| 589 | Passau | 523,76 | 42 650 | 21 079 | 21 571 | 42 914 | 21 167 | 21 747 | 39 493 | 19 273 | 20 220 |
| 590 | Pfarrkirchen | 561,16 | 41 489 | 19 846 | 21 643 | 41 619 | 19 851 | 21 768 | 40 022 | 19 493 | 20 529 |
| 591 | Regen | 574,62 | 31 456 | 15 540 | 15 916 | 31 942 | 15 878 | 16 064 | 28 872 | 14 538 | 14 334 |
| 592 | Rottenburg | 358,37 | 18 542 | 8 850 | 9 692 | 18 661 | 8 913 | 9 748 | 18 771 | 9 151 | 9 620 |
| 593 | Straubing | 453,39 | 23 359 | 11 213 | 12 146 | 23 468 | 11 261 | 12 207 | 23 416 | 11 452 | 11 964 |
| 594 | Viechtach | 410,75 | 25 318 | 12 342 | 12 976 | 25 371 | 12 370 | 13 001 | 23 471 | 11 537 | 11 934 |
| 595 | Vilsbiburg | 537,54 | 32 492 | 15 543 | 16 949 | 32 559 | 15 529 | 17 030 | 32 335 | 15 770 | 16 565 |
| 596 | Vilshofen | 596,82 | 45 777 | 21 828 | 23 949 | 45 823 | 21 802 | 24 021 | 44 085 | 21 487 | 22 598 |
| 597 | Wegscheid | 272,22 | 18 554 | 9 079 | 9 475 | 18 651 | 9 113 | 9 538 | 17 691 | 8 716 | 8 975 |
| 598 | Wolfstein | 606,82 | 32 416 | 15 767 | 16 649 | 32 499 | 15 779 | 16 720 | 30 937 | 15 251 | 15 686 |
| | Reg.-Bez. Niederbayern zus. | 10 744,65 | 755 769 | 364 060 | 391 709 | 757 918 | 364 689 | 393 229 | 724 331 | 354 649 | 369 682 |
| | | | | | | | | | | | Reg.-Bez. |
| | Kreisunm. Stadt: | | | | | | | | | | |
| 599 | Frankenthal | 36,59 | 24 647 | 12 155 | 12 492 | 24 432 | 12 050 | 12 382 | 22 031 | 11 084 | 10 947 |
| 600 | Kaiserslautern | 90,64 | 59 336 | 28 514 | 30 822 | 58 875 | 28 200 | 30 675 | 54 659 | 26 426 | 28 233 |
| 601 | Landau i. d. Pf. | 11,37 | 14 486 | 6 531 | 7 955 | 14 358 | 6 463 | 7 895 | 17 767 | 10 033 | 7 734 |
| 602 | Ludwigshafen a. Rhein | 21,87 | 101 869 | 50 520 | 51 349 | 100 258 | 49 615 | 50 643 | 83 301 | 41 687 | 41 614 |
| 603 | Neustadt a. d. Haardt | 17,69 | 20 726 | 9 731 | 10 995 | 20 667 | 9 720 | 10 947 | 19 288 | 9 094 | 10 194 |
| 604 | Pirmasens | 25,40 | 42 996 | 20 745 | 22 251 | 42 750 | 20 625 | 22 125 | 38 463 | 19 244 | 19 219 |
| 605 | Speyer | 42,69 | 25 609 | 11 970 | 13 639 | 25 265 | 11 784 | 13 481 | 23 045 | 10 963 | 12 082 |
| 606 | Zweibrücken | 15,24 | 15 783 | 7 725 | 8 058 | 15 703 | 7 688 | 8 015 | 15 250 | 8 018 | 7 232 |
| | Bezirksamt: | | | | | | | | | | |
| 607 | Bergzabern | 453,45 | 40 003 | 19 254 | 20 749 | 40 353 | 19 372 | 20 981 | 39 330 | 19 331 | 19 999 |
| 608 | Dürkheim | 247,40 | 31 189 | 14 972 | 16 217 | 31 420 | 15 029 | 16 391 | 29 110 | 14 153 | 14 957 |
| 609 | Frankenthal | 249,86 | 51 609 | 25 352 | 26 257 | 51 071 | 25 001 | 26 070 | 45 627 | 22 469 | 23 158 |
| 610 | Germersheim | 469,84 | 57 437 | 28 031 | 29 406 | 57 299 | 27 797 | 29 502 | 56 958 | 29 201 | 27 757 |

[1]) Ausschließlich der Meeresteile, Haffe, Bodden u. dgl.

| Zu- oder Abnahme (—) der Wohnbevölkerung am 16. Juni 1925 gegenüber der ortsanwesenden Bevölkerung am 1. Dezember 1910 | | | Geburtenüberschuß vom 1. Dezember 1910 bis 16. Juni 1925 | | | Bevölkerungs-Zu- oder -Abnahme (—) durch Wanderungen (Zu- oder Wegzüge) | | | Bevölkerungs-Zu- oder -Abnahme (—) vom 1. Dezember 1910 bis 16. Juni 1925 in v. H. der ortsanwesenden Bevölkerung am 1. Dezember 1910 | | | | | | | | | Auf 1 qkm kommen Einwohner | |
|---|---|---|---|---|---|---|---|---|---|---|---|---|---|---|---|---|---|---|---|
| | | | | | | | | | überhaupt | | | durch Geburtenüberschuß | | | durch Wanderungen | | | am 16. 6. 1925 | am 1. 12. 1910 |
| insgesamt | männlich | weiblich | insgesamt | männlich | weiblich | insgesamt | männlich | weiblich | insgesamt | männlich | weiblich | insgesamt | männlich | weiblich | insgesamt | männlich | weiblich | Wohnbevölkerung | Ortsanw. Bevölkerung |
| 11 | 12 | 13 | 14 | 15 | 16 | 17 | 18 | 19 | 20 | 21 | 22 | 23 | 24 | 25 | 26 | 27 | 28 | 29 | 30 |
| 2 458 | 1 014 | 1 444 | 2 326 | 892 | 1 434 | 132 | 122 | 10 | 9,86 | 8,11 | 11,61 | 9,33 | 7,13 | 11,53 | 0,53 | 0,98 | 0,08 | 82,08 | 74,71 |
| 609 | — 86 | 695 | 3 427 | 1 444 | 1 983 | — 2 818 | — 1 530 | — 1 288 | 2,06 | — 0,62 | 4,47 | 11,61 | 10,36 | 12,74 | — 9,55 | — 10,97 | — 8,28 | 58,20 | 57,03 |
| 5 183 | 2 634 | 2 549 | 1 652 | 475 | 1 177 | 3 531 | 2 159 | 1 372 | 13,66 | 14,47 | 12,92 | 4,36 | 2,61 | 5,96 | 9,31 | 11,86 | 6,95 | 78,92 | 69,43 |
| 4 598 | 1 250 | 3 348 | 1 392 | 409 | 983 | 3 206 | 841 | 2 365 | 19,74 | 11,00 | 28,08 | 5,98 | 3,60 | 8,24 | 13,77 | 7,40 | 19,83 | 44,21 | 36,92 |
| 2 762 | 1 072 | 1 690 | 3 347 | 1 454 | 1 893 | — 585 | — 382 | — 203 | 9,56 | 7,61 | 11,42 | 11,58 | 10,32 | 12,79 | — 2,02 | — 2,71 | — 1,37 | 72,21 | 65,91 |
| 1 427 | 701 | 726 | 2 092 | 822 | 1 270 | — 665 | — 121 | — 544 | 5,12 | 4,95 | 5,29 | 7,50 | 5,80 | 9,25 | — 2,38 | — 0,85 | — 3,96 | 52,57 | 50,01 |
| 1 450 | 434 | 1 016 | 3 912 | 1 500 | 2 412 | — 2 462 | — 1 066 | — 1 396 | 3,31 | 2,01 | 4,58 | 8,92 | 6,93 | 10,87 | — 5,62 | — 4,93 | — 6,29 | 58,26 | 56,39 |
| 1 058 | 76 | 982 | 4 984 | 1 879 | 3 105 | — 3 926 | — 1 803 | — 2 123 | 3,07 | 0,44 | 5,67 | 14,44 | 10,92 | 17,93 | — 11,37 | — 10,48 | — 12,26 | 51,77 | 50,23 |
| 1 079 | 366 | 713 | 2 525 | 988 | 1 537 | — 1 446 | — 622 | — 824 | 5,52 | 3,85 | 7,10 | 12,92 | 10,40 | 15,31 | — 7,40 | — 6,55 | — 8,21 | 59,83 | 56,70 |
| 3 229 | 1 405 | 1 824 | 2 521 | 870 | 1 651 | 708 | 535 | 173 | 11,10 | 9,68 | 12,51 | 8,66 | 5,99 | 11,32 | 2,43 | 3,69 | 1,19 | 68,29 | 61,47 |
| 6 401 | 2 399 | 4 002 | 1 539 | 420 | 1 119 | 4 862 | 1 979 | 2 883 | 35,13 | 25,34 | 45,72 | 8,45 | 4,44 | 12,78 | 26,68 | 20,90 | 32,94 | 29,02 | 21,47 |
| 3 367 | 1 644 | 1 723 | 5 326 | 2 501 | 2 825 | — 1 959 | — 857 | — 1 102 | 12,99 | 12,93 | 13,04 | 20,54 | 19,68 | 21,37 | — 7,56 | — 6,74 | — 8,34 | 66,63 | 58,97 |
| 1 672 | 421 | 1 251 | 2 864 | 1 189 | 1 675 | — 1 192 | — 768 | — 424 | 6,44 | 3,23 | 9,65 | 11,03 | 9,14 | 12,92 | — 4,59 | — 5,90 | — 3,27 | 45,94 | 43,16 |
| 2 202 | 674 | 1 528 | 3 576 | 1 528 | 2 048 | — 1 374 | — 854 | — 520 | 6,23 | 3,80 | 8,66 | 10,11 | 8,62 | 11,61 | — 3,89 | — 4,82 | — 2,95 | 67,57 | 63,61 |
| 2 562 | 443 | 2 119 | 3 550 | 1 245 | 2 305 | — 988 | — 802 | — 186 | 6,47 | 2,17 | 11,04 | 8,97 | 6,10 | 12,01 | — 2,50 | — 3,93 | — 0,97 | 49,96 | 46,92 |
| 1 304 | 740 | 1 064 | 2 423 | 749 | 1 674 | — 619 | — 9 | — 610 | 4,53 | 3,77 | 5,26 | 6,08 | 3,82 | 8,28 | — 1,55 | — 0,05 | — 3,02 | 65,67 | 62,82 |
| 21 086 | 9 496 | 11 590 | 1 062 | — 149 | 1 211 | 20 024 | 9 645 | 10 379 | 42,89 | 38,15 | 47,76 | 2,16 | — 0,60 | 4,99 | 40,73 | 38,74 | 42,77 | 99,33 | 69,51 |
| 739 | 122 | 617 | 5 167 | 2 192 | 2 975 | — 4 428 | — 2 070 | — 2 358 | 1,95 | 0,55 | 3,22 | 13,64 | 11,70 | 15,54 | — 11,69 | — 11,05 | — 12,32 | 69,66 | 68,32 |
| 5 504 | 2 025 | 3 479 | 4 575 | 1 846 | 2 729 | 929 | 179 | 750 | 13,03 | 9,58 | 16,49 | 10,83 | 8,74 | 12,94 | 2,20 | 0,85 | 3,56 | 58,41 | 51,67 |
| 1 973 | 746 | 1 227 | 2 323 | 905 | 1 418 | — 350 | — 159 | — 191 | 9,41 | 6,93 | 12,02 | 11,08 | 8,41 | 13,89 | — 1,67 | — 1,48 | — 1,87 | 45,20 | 41,31 |
| 1 075 | 349 | 726 | 3 326 | 1 408 | 1 918 | — 2 251 | — 1 059 | — 1 192 | 4,95 | 3,33 | 6,45 | 15,31 | 13,44 | 17,05 | — 10,36 | — 10,11 | — 10,60 | 57,01 | 54,32 |
| 5 727 | 2 055 | 3 672 | 840 | 83 | 757 | 4 887 | 1 972 | 2 915 | 25,77 | 18,29 | 33,42 | 3,78 | 0,74 | 6,89 | 21,99 | 17,55 | 26,53 | 61,41 | 48,83 |
| 3 713 | 1 777 | 1 936 | 1 025 | 285 | 740 | 2 688 | 1 492 | 1 196 | 20,46 | 19,51 | 21,41 | 5,65 | 3,13 | 8,18 | 14,81 | 16,38 | 13,23 | 29,29 | 24,32 |
| 4 678 | 2 083 | 2 595 | 4 563 | 1 680 | 2 883 | 115 | 403 | — 288 | 10,57 | 9,52 | 11,82 | 10,41 | 7,68 | 13,13 | - 0,26 | 1,84 | — 1,31 | 41,37 | 37,38 |
| 1 096 | 91 | 1 005 | 1 596 | 97 | 1 499 | — 500 | — 6 | — 494 | 2,84 | 0,48 | 5,16 | 4,14 | 0,51 | 7,70 | — 1,30 | — 0,03 | — 2,54 | 60,63 | 58,96 |
| 4 535 | 1 977 | 2 558 | 3 372 | 1 253 | 2 119 | 1 163 | 724 | 439 | 12,67 | 11,02 | 14,34 | 9,42 | 6,98 | 11,88 | 3,25 | 4,03 | 2,46 | 58,76 | 52,15 |
| 2 352 | 1 032 | 1 320 | 1 433 | 458 | 975 | 919 | 574 | 345 | 12,74 | 11,24 | 14,23 | 7,76 | 4,99 | 10,51 | 4,98 | 6,25 | 3,72 | 41,05 | 36,41 |
| 172 814 | 65 769 | 107 045 | 90 413 | 31 834 | 58 579 | 82 401 | 33 935 | 48 466 | 11,43 | 8,86 | 13,90 | 5,98 | 4,29 | 7,61 | 5,45 | 4,57 | 6,29 | 100,99 | 90,63 |
| **Niederbayern** | | | | | | | | | | | | | | | | | | | |
| 365 | 54 | 311 | — 1 574 | — 573 | — 1 001 | 1 939 | 627 | 1 312 | 4,88 | 1,57 | 7,68 | — 21,05 | — 16,71 | — 24,72 | 25,93 | 18,29 | 32,40 | 1 758,52 | 1 676,68 |
| 968 | — 107 | 1 075 | — 253 | — 117 | — 136 | 1 221 | 10 | 1 211 | 3,85 | — 0,87 | 8,38 | — 1,01 | — 0,95 | — 1,06 | 4,86 | 0,08 | 9,44 | 1 940,89 | 1 868,92 |
| 1 452 | 666 | 786 | — 197 | — 99 | — 98 | 1 649 | 765 | 884 | 6,32 | 5,90 | 6,72 | — 0,86 | — 0,88 | — 0,84 | 7,18 | 6,78 | 7,56 | 1 269,65 | 1 194,18 |
| 1 572 | 372 | 1 200 | — 894 | — 1 200 | 306 | 2 466 | 1 572 | 894 | 7,14 | 3,26 | 11,32 | — 4,06 | — 10,51 | 2,89 | 11,20 | 13,77 | 8,43 | 1 222,44 | 1 140,98 |
| 403 | 46 | 357 | 3 652 | 1 482 | 2 170 | — 3 249 | — 1 436 | — 1 813 | 1,26 | 0,30 | 2,15 | 11,44 | 9,66 | 13,08 | — 10,18 | — 9,36 | — 10,93 | 62,91 | 62,13 |
| 3 050 | 1 095 | 1 955 | 4 462 | 1 888 | 2 574 | — 1 412 | — 793 | — 619 | 7,59 | 5,52 | 9,61 | 11,10 | 9,52 | 12,65 | — 3,51 | — 4,00 | — 3,04 | 76,79 | 71,37 |
| 1 093 | 150 | 943 | 2 158 | 813 | 1 345 | — 1 065 | — 663 | — 402 | 4,71 | 1,34 | 7,84 | 9,30 | 7,27 | 11,19 | — 4,59 | — 5,93 | — 3,34 | 58,94 | 56,29 |
| 1 840 | 582 | 1 258 | 4 432 | 1 838 | 2 594 | — 2 592 | — 1 256 | — 1 336 | 4,61 | 3,01 | 6,11 | 11,10 | 9,50 | 12,60 | — 6,49 | — 6,49 | — 6,49 | 63,41 | 60,62 |
| 1 682 | 653 | 1 029 | 3 677 | 1 605 | 2 072 | — 1 995 | — 952 | — 1 043 | 8,39 | 6,60 | 10,13 | 18,33 | 16,21 | 20,40 | — 9,94 | — 9,62 | — 10,27 | 57,01 | 52,60 |
| 431 | — 158 | 589 | 3 917 | 1 638 | 2 279 | — 3 486 | — 1 796 | — 1 690 | 1,26 | — 0,95 | 3,38 | 11,49 | 9,82 | 13,09 | — 10,23 | — 10,77 | — 9,71 | 69,74 | 68,87 |
| 1 223 | 431 | 792 | 4 318 | 1 786 | 2 532 | — 3 095 | — 1 355 | — 1 740 | 3,51 | 2,55 | 4,41 | 12,40 | 10,58 | 14,11 | — 8,89 | — 8,03 | — 9,69 | 55,91 | 54,01 |
| 1 413 | 509 | 904 | 4 977 | 2 318 | 2 659 | — 3 564 | — 1 809 | — 1 755 | 5,29 | 3,91 | 6,61 | 18,64 | 17,80 | 19,44 | — 13,35 | — 13,88 | — 12,83 | 62,20 | 59,08 |
| 1 357 | 537 | 820 | 2 734 | 1 202 | 1 532 | — 1 377 | — 665 | — 712 | 5,73 | 4,59 | 6,84 | 11,54 | 10,28 | 12,77 | — 5,81 | — 5,69 | — 5,94 | 65,10 | 61,57 |
| 965 | 344 | 621 | 3 587 | 1 408 | 2 179 | — 2 622 | — 1 064 | — 1 558 | 3,17 | 2,29 | 4,03 | 11,77 | 9,36 | 14,12 | — 8,60 | — 7,07 | — 10,10 | 54,48 | 52,81 |
| 322 | 31 | 291 | 2 253 | 874 | 1 379 | — 1 931 | — 843 | — 1 088 | 1,81 | 0,35 | 3,25 | 12,68 | 9,91 | 15,42 | — 10,87 | — 9,56 | — 12,16 | 59,40 | 58,34 |
| 342 | — 213 | 555 | 2 284 | 1 112 | 1 172 | — 1 942 | — 1 325 | — 617 | 1,38 | — 1,31 | 4,28 | 9,22 | 9,43 | 9,03 | — 7,84 | — 11,23 | — 4,75 | 61,96 | 61,12 |
| 3 157 | 1 806 | 1 351 | 4 120 | 1 886 | 2 234 | — 963 | — 80 | — 883 | 7,99 | 9,37 | 6,68 | 10,43 | 9,79 | 11,05 | — 2,44 | — 0,42 | — 4,37 | 81,43 | 75,40 |
| 1 467 | 353 | 1 114 | 4 083 | 1 662 | 2 421 | — 2 616 | — 1 309 | — 1 307 | 3,67 | 1,81 | 5,43 | 10,20 | 8,53 | 11,79 | — 6,54 | — 6,72 | — 6,37 | 73,93 | 71,32 |
| 2 584 | 1 002 | 1 582 | 5 884 | 2 678 | 3 206 | — 3 300 | — 1 676 | — 1 624 | 3,95 | 6,89 | 11,04 | 20,38 | 18,42 | 22,37 | — 11,43 | — 11,53 | — 11,33 | 54,74 | 50,25 |
| — 229 | — 301 | 72 | 1 930 | 817 | 1 113 | — 2 159 | — 1 118 | — 1 041 | — 1,22 | — 3,29 | 0,75 | 10,28 | 8,93 | 11,57 | — 11,50 | — 12,22 | — 10,82 | 51,74 | 52,38 |
| — 57 | — 239 | 182 | 2 895 | 1 203 | 1 692 | — 2 952 | — 1 442 | — 1 510 | — 0,24 | — 2,09 | 1,52 | 12,36 | 10,50 | 14,14 | — 12,61 | — 12,59 | — 12,62 | 51,52 | 51,65 |
| 1 847 | 805 | 1 042 | 4 187 | 1 907 | 2 280 | — 2 340 | — 1 102 | — 1 238 | 7,87 | 6,98 | 8,73 | 17,84 | 16,53 | 19,11 | — 9,97 | — 9,55 | — 10,37 | 61,64 | 57,14 |
| 157 | — 227 | 384 | 2 499 | 879 | 1 620 | — 2 342 | — 1 106 | — 1 236 | 0,49 | — 1,44 | 2,32 | 7,73 | 5,57 | 9,78 | — 7,24 | — 7,01 | — 7,46 | 60,45 | 60,15 |
| 1 692 | 341 | 1 351 | 5 018 | 1 934 | 3 084 | — 3 326 | — 1 593 | — 1 733 | 3,84 | 1,59 | 5,98 | 11,38 | 9,00 | 13,65 | — 7,54 | — 7,41 | — 7,67 | 76,70 | 73,87 |
| 863 | 363 | 500 | 2 340 | 1 121 | 1 219 | — 1 477 | — 758 | — 719 | 4,88 | 4,16 | 5,57 | 13,23 | 12,86 | 13,58 | — 8,35 | — 8,70 | — 8,01 | 68,16 | 64,99 |
| 1 479 | 516 | 963 | 5 155 | 2 389 | 2 766 | — 3 676 | — 1 873 | — 1 803 | 4,78 | 3,38 | 6,14 | 16,66 | 15,66 | 17,63 | — 11,88 | — 12,28 | — 11,49 | 53,42 | 50,98 |
| 31 438 | 9 411 | 22 027 | 77 644 | 32 451 | 45 193 | — 46 206 | — 23 040 | — 23 166 | 4,34 | 2,65 | 5,96 | 10,72 | 9,15 | 12,22 | — 6,38 | — 6,50 | — 6,27 | 70,34 | 67,41 |
| **Pfalz (ohne bayer. Saargebiet)** | | | | | | | | | | | | | | | | | | | |
| 2 616 | 1 071 | 1 545 | 979 | 216 | 763 | 1 637 | 855 | 782 | 11,87 | 9,66 | 14,11 | 4,44 | 1,95 | 6,97 | 7,43 | 7,71 | 7,14 | 673,60 | 602,10 |
| 4 677 | 2 088 | 2 589 | 5 055 | 2 089 | 2 966 | — 378 | — 1 | — 377 | 8,56 | 7,90 | 9,17 | 9,25 | 7,91 | 10,51 | — 0,69 | — 0,003 | — 1,34 | 654,63 | 603,03 |
| — 3 281 | — 3 502 | 221 | — 465 | — 352 | — 113 | — 2 816 | — 3 150 | 334 | — 18,47 | — 34,90 | 2,86 | — 2,62 | — 3,51 | — 1,46 | — 15,85 | — 31,40 | 4,32 | 1 274,05 | 1 562,62 |
| 18 568 | 8 833 | 9 735 | 11 801 | 4 995 | 6 806 | 6 767 | 3 838 | 2 929 | 22,29 | 21,19 | 23,39 | 14,17 | 11,98 | 16,36 | 8,12 | 9,21 | 7,04 | 4 657,93 | 3 808,92 |
| 1 438 | 637 | 801 | 668 | 225 | 443 | 770 | 412 | 358 | 7,46 | 7,00 | 7,86 | 3,47 | 2,47 | 4,35 | 3,99 | 4,53 | 3,51 | 1 171,62 | 1 090,33 |
| 4 533 | 1 501 | 3 032 | 5 795 | 2 388 | 3 407 | — 1 262 | — 887 | — 375 | 11,79 | 7,80 | 15,78 | 15,07 | 12,41 | 17,73 | — 3,28 | — 4,61 | — 1,95 | 1 692,76 | 1 514,29 |
| 2 564 | 1 007 | 1 557 | 1 634 | 864 | 770 | 930 | 143 | 787 | 11,13 | 9,19 | 12,89 | 7,09 | 7,88 | 6,37 | 4,04 | 1,30 | 6,51 | 599,88 | 539,82 |
| 533 | — 293 | 826 | 649 | 135 | 514 | — 116 | — 428 | 312 | 3,50 | — 3,65 | 11,42 | 4,26 | 1,68 | 7,11 | — 0,76 | — 5,34 | 4,31 | 1 035,63 | 1 000,66 |
| 673 | — 77 | 750 | 1 727 | 449 | 1 278 | — 1 054 | — 526 | — 528 | 1,71 | — 0,40 | 3,75 | 4,39 | 2,32 | 6,39 | — 2,68 | — 2,72 | — 2,64 | 88,22 | 86,74 |
| 2 079 | 819 | 1 260 | 1 871 | 603 | 1 268 | 208 | 216 | — 8 | 7,14 | 5,79 | 8,42 | 6,43 | 4,26 | 8,48 | 0,71 | 1,53 | — 0,05 | 126,07 | 117,66 |
| 5 982 | 2 883 | 3 099 | 5 553 | 2 033 | 3 520 | 429 | 650 | — 421 | 13,11 | 12,83 | 13,38 | 12,17 | 9,05 | 15,20 | 0,94 | 3,78 | — 1,82 | 206,55 | 182,61 |
| 479 | — 1 170 | 1 649 | 6 008 | 2 461 | 3 547 | — 5 529 | — 3 631 | — 1 898 | 0,84 | — 4,01 | 5,94 | 10,55 | 8,43 | 12,78 | — 9,71 | — 12,43 | — 6,84 | 122,25 | 121,23 |

| Lfdc. Nr. | Kleinere Verwaltungsbezirke | Fläche[1]) am 16. Juni 1925 qkm | Wohnbevölkerung am 16. Juni 1925 | | | Ortsanwesende Bevölkerung | | | | | |
|---|---|---|---|---|---|---|---|---|---|---|---|
| | | | | | | am 16. Juni 1925 | | | am 1. Dezember 1910 nach dem Gebietsstand am 16. Juni 1925 | | |
| | | | insgesamt | männlich | weiblich | insgesamt | männlich | weiblich | insgesamt | männlich | weiblich |
| | | 1 | 2 | 3 | 4 | 5 | 6 | 7 | 8 | 9 | 10 |
| | Noch: Reg.-Bez. Pfalz (ohne bayer. Saargebiet) | | | | | | | | | | |
| 611 | Kaiserslautern | 634,30 | 67 375 | 32 993 | 34 382 | 66 726 | 32 199 | 34 527 | 61 109 | 29 419 | 31 690 |
| 612 | Kirchheimbolanden | 299,47 | 28 773 | 14 148 | 14 625 | 28 889 | 14 116 | 14 773 | 27 480 | 13 680 | 13 800 |
| 613 | Kusel | 542,97 | 65 453 | 32 500 | 32 953 | 64 305 | 31 173 | 33 132 | 61 445 | 29 913 | 31 532 |
| 614 | Landau i. d. Pf. | 353,57 | 55 633 | 26 914 | 28 719 | 55 822 | 26 942 | 28 880 | 54 024 | 26 118 | 27 906 |
| 615 | Ludwigshafen a. Rhein | 156,28 | 40 346 | 20 015 | 20 331 | 40 234 | 19 947 | 20 287 | 34 829 | 17 349 | 17 480 |
| 616 | Neustadt a. d. Haardt | 271,61 | 37 082 | 18 118 | 18 964 | 37 186 | 18 094 | 19 092 | 34 290 | 16 983 | 17 307 |
| 617 | Pirmasens | 727,15 | 54 506 | 26 824 | 27 682 | 54 547 | 26 724 | 27 823 | 48 518 | 24 062 | 24 456 |
| 618 | Rockenhausen | 438,18 | 37 395 | 18 225 | 19 170 | 37 145 | 17 793 | 19 352 | 38 429 | 18 951 | 19 478 |
| 619 | Speyer | 113,71 | 23 761 | 11 743 | 12 018 | 23 760 | 11 731 | 12 029 | 20 277 | 9 952 | 10 325 |
| 620 | Zweibrücken | 284,68 | 35 741 | 17 853 | 17 888 | 35 745 | 17 798 | 17 947 | 31 983 | 15 715 | 16 268 |
| | Reg.-Bez. Pfalz (ohne bayer. Saargebiet) zus. | 5 503,96 | 931 755 | 454 833 | 476 922 | 926 810 | 449 861 | 476 949 | 857 213 | 423 845 | 433 368 |
| | | | | | | | | | | | Reg.-Bez. |
| | Kreisunm. Stadt: | | | | | | | | | | |
| 621 | Amberg | 19,19 | 26 330 | 13 134 | 13 196 | 26 163 | 12 984 | 13 179 | 25 242 | 13 428 | 11 814 |
| 622 | Neumarkt i. d. Opf. | 14,45 | 7 766 | 3 642 | 4 124 | 7 951 | 3 651 | 4 300 | 6 375 | 2 981 | 3 394 |
| 623 | Regensburg | 45,91 | 76 948 | 36 728 | 40 220 | 75 752 | 35 937 | 39 815 | 70 980 | 34 443 | 36 537 |
| 624 | Schwandorf | 10,27 | 8 633 | 4 211 | 4 422 | 8 701 | 4 266 | 4 435 | 7 406 | 3 565 | 3 841 |
| 625 | Weiden | 32,65 | 19 536 | 9 507 | 10 029 | 19 289 | 9 366 | 9 923 | 16 174 | 8 081 | 8 093 |
| | Bezirksamt: | | | | | | | | | | |
| 626 | Amberg | 731,72 | 29 657 | 14 422 | 15 235 | 29 774 | 14 476 | 15 298 | 27 356 | 13 320 | 14 036 |
| 627 | Beilngries | 300,62 | 14 963 | 6 969 | 7 994 | 15 018 | 6 991 | 8 027 | 14 772 | 7 094 | 7 678 |
| 628 | Burglengenfeld | 447,56 | 27 125 | 13 163 | 13 962 | 27 238 | 13 215 | 14 023 | 22 646 | 11 008 | 11 638 |
| 629 | Cham | 379,07 | 30 665 | 14 912 | 15 753 | 30 870 | 14 952 | 15 918 | 30 406 | 14 721 | 15 685 |
| 630 | Eschenbach | 507,44 | 24 725 | 11 963 | 12 762 | 25 286 | 12 454 | 12 832 | 24 611 | 12 386 | 12 225 |
| 631 | Kemnath | 466,98 | 24 297 | 11 905 | 12 392 | 24 520 | 12 019 | 12 501 | 23 757 | 11 871 | 11 886 |
| 632 | Nabburg | 405,88 | 18 121 | 8 741 | 9 380 | 18 208 | 8 758 | 9 450 | 17 760 | 8 639 | 9 121 |
| 633 | Neumarkt i. d. Opf. | 634,06 | 27 124 | 12 800 | 14 324 | 27 241 | 12 829 | 14 412 | 26 236 | 12 462 | 13 774 |
| 634 | Neunburg vorm Wald | 339,21 | 15 287 | 7 407 | 7 880 | 15 361 | 7 443 | 7 918 | 15 061 | 7 292 | 7 769 |
| 635 | Neustadt a. d. Waldnaab | 562,93 | 28 389 | 13 817 | 14 572 | 29 550 | 14 492 | 15 058 | 27 039 | 13 408 | 13 631 |
| 636 | Oberviechtach | 275,72 | 14 885 | 7 058 | 7 827 | 14 987 | 7 081 | 7 906 | 15 321 | 7 407 | 7 914 |
| 637 | Parsberg | 766,25 | 31 221 | 14 844 | 16 377 | 31 351 | 14 889 | 16 462 | 30 091 | 14 601 | 15 490 |
| 638 | Regensburg | 617,72 | 31 491 | 15 050 | 16 441 | 31 630 | 15 107 | 16 523 | 30 781 | 14 865 | 15 916 |
| 639 | Riedenburg | 337,14 | 15 532 | 7 324 | 8 208 | 15 687 | 7 387 | 8 300 | 15 609 | 7 528 | 8 081 |
| 640 | Roding | 522,66 | 25 093 | 12 237 | 12 856 | 25 287 | 12 274 | 13 013 | 24 063 | 11 739 | 12 324 |
| 641 | Stadtamhof | 471,24 | 30 622 | 14 819 | 15 803 | 30 752 | 14 846 | 15 906 | 28 380 | 13 680 | 14 700 |
| 642 | Sulzbach | 339,53 | 20 911 | 10 221 | 10 690 | 21 050 | 10 307 | 10 743 | 19 718 | 9 810 | 9 908 |
| 643 | Tirschenreuth | 718,63 | 41 007 | 19 794 | 21 213 | 41 234 | 19 892 | 21 342 | 39 589 | 19 468 | 20 121 |
| 644 | Vohenstrauß | 436,59 | 23 643 | 11 383 | 12 260 | 23 775 | 11 448 | 12 327 | 24 145 | 11 816 | 12 329 |
| 645 | Waldmünchen | 274,06 | 15 291 | 7 328 | 7 963 | 15 371 | 7 347 | 8 024 | 15 943 | 7 693 | 8 250 |
| | Reg.-Bez. Oberpfalz zus. | 9 657,48 | 629 262 | 303 379 | 325 883 | 632 046 | 304 411 | 327 635 | 599 461 | 293 306 | 306 155 |
| | | | | | | | | | | | Reg.-Bez. |
| | Kreisunm. Stadt: | | | | | | | | | | |
| 646 | Bamberg | 25,71 | 50 152 | 23 221 | 26 931 | 49 478 | 22 817 | 26 661 | 48 063 | 23 347 | 24 716 |
| 647 | Bayreuth | 21,50 | 35 306 | 16 663 | 18 643 | 35 157 | 16 607 | 18 550 | 34 547 | 17 433 | 17 114 |
| 648 | Coburg | 15,86 | 24 701 | 11 264 | 13 437 | 24 723 | 11 281 | 13 442 | 23 789 | 11 290 | 12 499 |
| 649 | Forchheim | 19,11 | 9 574 | 4 566 | 5 008 | 9 591 | 4 572 | 5 019 | 9 150 | 4 417 | 4 733 |
| 650 | Hof | 19,75 | 41 377 | 19 220 | 22 157 | 41 009 | 19 119 | 21 890 | 41 126 | 19 117 | 22 009 |
| 651 | Kulmbach | 11,24 | 11 874 | 5 814 | 6 060 | 11 830 | 5 811 | 6 019 | 10 731 | 5 177 | 5 554 |
| 652 | Marktredwitz | 6,85 | 7 636 | 3 688 | 3 948 | 7 656 | 3 715 | 3 941 | 6 635 | 3 328 | 3 307 |
| 653 | Neustadt b. Coburg | 9,37 | 8 761 | 4 112 | 4 649 | 8 727 | 4 069 | 4 658 | 7 977 | 3 793 | 4 184 |
| 654 | Rodach b. Coburg | 20,32 | 2 892 | 1 355 | 1 537 | 2 916 | 1 356 | 1 560 | 2 812 | 1 382 | 1 430 |
| 655 | Selb | 11,90 | 13 366 | 6 557 | 6 809 | 13 229 | 6 480 | 6 749 | 10 500 | 5 219 | 5 281 |
| | Bezirksamt: | | | | | | | | | | |
| 656 | Bamberg I | 433,07 | 26 417 | 12 773 | 13 644 | 26 586 | 12 817 | 13 769 | 26 231 | 12 721 | 13 510 |
| 657 | Bamberg II | 477,26 | 29 584 | 14 516 | 15 068 | 29 505 | 14 372 | 15 133 | 29 482 | 14 717 | 14 765 |
| 658 | Bayreuth | 445,25 | 28 618 | 13 692 | 14 926 | 28 843 | 13 793 | 15 050 | 28 498 | 13 792 | 14 706 |
| 659 | Berneck | 211,53 | 15 932 | 7 454 | 8 478 | 16 715 | 7 789 | 8 926 | 15 792 | 7 558 | 8 234 |
| 660 | Coburg | 472,89 | 40 446 | 19 519 | 20 927 | 40 571 | 19 531 | 21 040 | 38 059 | 18 552 | 19 507 |
| 661 | Ebermannstadt | 429,83 | 22 805 | 10 911 | 11 894 | 23 164 | 11 032 | 12 132 | 22 910 | 11 212 | 11 698 |
| 662 | Forchheim | 402,40 | 29 364 | 14 099 | 15 265 | 29 501 | 14 160 | 15 341 | 29 679 | 14 481 | 15 198 |
| 663 | Höchstadt a. d. Aisch | 479,00 | 28 211 | 13 692 | 14 519 | 28 374 | 13 695 | 14 679 | 27 580 | 13 515 | 14 065 |
| 664 | Hof | 298,73 | 25 605 | 12 588 | 13 017 | 25 717 | 12 611 | 13 106 | 25 271 | 12 504 | 12 767 |
| 665 | Kronach | 311,15 | 37 036 | 17 893 | 19 143 | 36 966 | 17 727 | 19 239 | 34 144 | 16 635 | 17 509 |
| 666 | Kulmbach | 391,37 | 26 013 | 12 568 | 13 445 | 26 244 | 12 628 | 13 616 | 25 851 | 12 714 | 13 137 |
| 667 | Lichtenfels | 378,86 | 37 661 | 18 083 | 19 578 | 37 765 | 18 109 | 19 656 | 34 759 | 16 864 | 17 895 |
| 668 | Münchberg | 244,04 | 26 821 | 12 923 | 13 898 | 26 951 | 12 996 | 13 955 | 28 311 | 14 038 | 14 273 |
| 669 | Naila | 224,81 | 25 932 | 12 427 | 13 505 | 27 291 | 12 873 | 14 418 | 24 174 | 11 885 | 12 289 |
| 670 | Pegnitz | 560,11 | 26 561 | 12 800 | 13 761 | 26 982 | 12 960 | 14 022 | 26 578 | 12 919 | 13 659 |
| 671 | Rehau | 257,10 | 20 630 | 10 274 | 10 356 | 20 618 | 10 240 | 10 378 | 19 937 | 10 005 | 9 932 |
| 672 | Stadtsteinach | 228,25 | 16 756 | 8 003 | 8 753 | 16 823 | 7 997 | 8 826 | 16 896 | 8 142 | 8 754 |
| 673 | Staffelstein | 328,19 | 19 741 | 9 420 | 10 321 | 19 849 | 9 449 | 10 400 | 19 275 | 9 399 | 9 876 |
| 674 | Teuschnitz | 310,70 | 22 077 | 10 662 | 11 415 | 22 149 | 10 681 | 11 468 | 20 120 | 9 715 | 10 405 |
| 675 | Wunsiedel | 460,48 | 45 666 | 22 077 | 23 589 | 46 158 | 22 272 | 23 886 | 44 260 | 22 073 | 22 187 |
| | Reg.-Bez. Oberfranken zus. | 7 506,63 | 757 515 | 362 834 | 394 681 | 761 088 | 363 559 | 397 529 | 733 137 | 357 944 | 375 193 |

[1]) Ausschließlich der Meeresteile, Haffe, Bodden u. dgl. — [2]) Beim Bezirksamt Coburg enthalten. — [3]) Mit den Städten Coburg, Neustadt und Rodach.

| Zu- oder Abnahme (—) der Wohnbevölkerung am 16. Juni 1925 gegenüber der ortsanwesenden Bevölkerung am 1. Dezember 1910 | | | Geburtenüberschuß vom 1. Dezember 1910 bis 16. Juni 1925 | | | Bevölkerungs-Zu- oder -Abnahme (—) durch Wanderungen (Zu- oder Wegzüge) | | | Bevölkerungs-Zu- oder -Abnahme (—) vom 1. Dezember 1910 bis 16. Juni 1925 in v. H. der ortsanwesenden Bevölkerung am 1. Dezember 1910 | | | | | | | | | Auf 1 qkm kommen Einwohner | |
|---|---|---|---|---|---|---|---|---|---|---|---|---|---|---|---|---|---|---|---|---|
| | | | | | | | | | überhaupt | | | durch Geburtenüberschuß | | | durch Wanderungen | | | am 16. 6. 1925 | am 1. 12. 1910 |
| insgesamt | männlich | weiblich | insgesamt | männlich | weiblich | insgesamt | männlich | weiblich | insgesamt | männlich | weiblich | insgesamt | männlich | weiblich | insgesamt | männlich | weiblich | Wohnbevölkerung | Ortsanw. Bevölkerung |
| 11 | 12 | 13 | 14 | 15 | 16 | 17 | 18 | 19 | 20 | 21 | 22 | 23 | 24 | 25 | 26 | 27 | 28 | 29 | 30 |
| 6 266 | 3 574 | 2 692 | 9 777 | 4 252 | 5 525 | — 3 511 | — 678 | — 2 833 | 10,25 | 12,15 | 8,49 | 16,00 | 14,45 | 17,43 | — 5,74 | — 2,30 | — 8,94 | 106,22 | 96,34 |
| 1 293 | 468 | 825 | 2 673 | 1 143 | 1 530 | — 1 380 | — 675 | — 705 | 4,71 | 3,42 | 5,98 | 9,73 | 8,36 | 11,09 | — 5,02 | — 4,93 | — 5,11 | 96,08 | 91,76 |
| 4 008 | 2 587 | 1 421 | 8 286 | 3 669 | 4 617 | — 4 278 | — 1 082 | — 3 196 | 6,52 | 8,65 | 4,51 | 13,49 | 12,27 | 14,64 | — 6,96 | — 3,62 | — 10,14 | 120,55 | 113,16 |
| 1 609 | 796 | 813 | 2 844 | 1 070 | 1 774 | — 1 235 | — 274 | — 961 | 2,98 | 3,05 | 2,91 | 5,26 | 4,10 | 6,36 | — 2,29 | — 1,05 | — 3,44 | 157,35 | 152,80 |
| 5 517 | 2 666 | 2 851 | 5 337 | 2 434 | 2 903 | 180 | 232 | — 52 | 15,84 | 15,37 | 16,31 | 15,32 | 14,03 | 16,61 | 0,52 | 1,34 | — 0,30 | 258,16 | 222,86 |
| 2 792 | 1 135 | 1 657 | 4 212 | 1 831 | 2 381 | — 1 420 | — 696 | — 724 | 8,14 | 6,68 | 9,57 | 12,28 | 10,78 | 13,76 | — 4,14 | — 4,10 | — 4,18 | 136,53 | 126,25 |
| 5 988 | 2 762 | 3 226 | 9 297 | 4 352 | 4 945 | — 3 309 | — 1 590 | — 1 719 | 12,34 | 11,48 | 13,19 | 19,16 | 18,09 | 20,22 | — 6,82 | — 6,61 | — 7,03 | 74,96 | 66,72 |
| — 1 034 | — 726 | — 308 | 2 323 | 751 | 1 572 | — 3 357 | — 1 477 | — 1 880 | — 2,69 | — 3,83 | — 1,58 | 6,04 | 3,96 | 8,07 | — 8,74 | — 7,79 | — 9,65 | 85,34 | 87,70 |
| 3 484 | 1 791 | 1 693 | 3 650 | 1 694 | 1 956 | — 166 | 97 | — 263 | 17,18 | 18,00 | 16,40 | 18,00 | 17,02 | 18,94 | — 0,82 | 0,97 | — 2,55 | 208,96 | 178,32 |
| 3 758 | 2 138 | 1 620 | 5 447 | 2 503 | 2 944 | — 1 689 | — 365 | — 1 324 | 11,75 | 13,60 | 9,96 | 17,03 | 15,93 | 18,10 | — 5,28 | — 2,32 | — 8,14 | 125,55 | 112,35 |
| 74 542 | 30 988 | 43 554 | 95 121 | 39 805 | 55 316 | — 20 579 | — 8 817 | — 11 762 | 8,70 | 7,31 | 10,05 | 11,10 | 9,39 | 12,76 | — 2,40 | — 2,08 | — 2,71 | 169,29 | 155,74 |
| **Oberpfalz** | | | | | | | | | | | | | | | | | | | |
| 1 088 | — 294 | 1 382 | 1 533 | 425 | 1 108 | — 445 | — 719 | 274 | 4,31 | — 2,19 | 11,70 | 6,07 | 3,17 | 9,38 | — 1,76 | — 5,35 | 2,32 | 1 372,07 | 1 315,37 |
| 1 391 | 661 | 730 | 277 | 118 | 159 | 1 114 | 543 | 571 | 21,82 | 22,17 | 21,51 | 4,35 | 3,96 | 4,68 | 17,47 | 18,22 | 16,82 | 537,44 | 441,18 |
| 5 968 | 2 285 | 3 683 | 1 884 | 832 | 1 052 | 4 084 | 1 453 | 2 631 | 8,41 | 6,63 | 10,08 | 2,65 | 2,42 | 2,88 | 5,75 | 4,22 | 7,20 | 1 676,06 | 1 546,07 |
| 1 227 | 646 | 581 | 1 042 | 524 | 518 | 185 | 122 | 63 | 16,57 | 18,12 | 15,13 | 14,07 | 14,70 | 13,49 | 2,50 | 3,42 | 1,64 | 840,60 | 721,13 |
| 3 362 | 1 426 | 1 936 | 2 345 | 1 126 | 1 219 | 1 017 | 300 | 717 | 20,79 | 17,65 | 23,92 | 14,50 | 13,93 | 15,06 | 6,29 | 3,71 | 8,86 | 598,35 | 495,38 |
| 2 301 | 1 102 | 1 199 | 4 076 | 1 835 | 2 241 | — 1 775 | — 733 | — 1 042 | 8,41 | 8,27 | 8,54 | 14,90 | 13,78 | 15,97 | — 6,49 | — 5,50 | — 7,42 | 40,53 | 37,39 |
| 191 | — 125 | 316 | 1 334 | 509 | 825 | — 1 143 | — 634 | — 509 | 1,29 | — 1,76 | 4,12 | 9,03 | 7,17 | 10,74 | — 7,74 | — 8,94 | — 6,63 | 49,77 | 49,14 |
| 4 479 | 2 155 | 2 324 | 4 191 | 1 887 | 2 304 | 288 | 268 | 20 | 19,78 | 19,58 | 19,97 | 18,51 | 17,14 | 19,90 | 1,27 | 2,43 | 0,17 | 60,61 | 50,60 |
| 259 | 191 | 68 | 4 104 | 1 754 | 2 350 | — 3 845 | — 1 563 | — 2 282 | 0,85 | 1,30 | 0,43 | 13,50 | 11,91 | 14,98 | — 12,65 | — 10,62 | — 14,55 | 80,90 | 80,21 |
| 114 | — 423 | 537 | 2 556 | 976 | 1 580 | — 2 442 | — 1 399 | — 1 043 | 0,46 | — 3,42 | 4,39 | 10,39 | 7,88 | 12,92 | — 9,92 | — 11,30 | — 8,53 | 48,72 | 48,50 |
| 540 | 34 | 506 | 2 841 | 1 221 | 1 620 | — 2 301 | — 1 187 | — 1 114 | 2,27 | 0,29 | 4,26 | 11,96 | 10,29 | 13,63 | — 9,68 | — 10,00 | — 9,37 | 52,03 | 50,87 |
| 361 | 102 | 259 | 1 764 | 688 | 1 076 | — 1 403 | — 586 | — 817 | 2,03 | 1,18 | 2,84 | 9,93 | 7,96 | 11,80 | — 7,90 | — 6,78 | — 8,96 | 44,65 | 43,76 |
| 888 | 338 | 550 | 2 060 | 1 312 | 748 | — 1 172 | — 974 | — 198 | 3,38 | 2,71 | 3,99 | 7,85 | 10,53 | 5,43 | — 4,47 | — 7,82 | — 1,44 | 42,78 | 41,38 |
| 226 | 115 | 111 | 1 794 | 818 | 976 | — 1 568 | — 703 | — 865 | 1,50 | 1,58 | 1,43 | 11,91 | 11,22 | 12,56 | — 10,41 | — 9,64 | — 11,13 | 45,07 | 44,40 |
| 1 350 | 409 | 941 | 3 548 | 1 582 | 1 966 | — 2 198 | — 1 173 | — 1 025 | 4,99 | 3,05 | 6,90 | 13,12 | 11,80 | 14,42 | — 8,13 | — 8,75 | — 7,52 | 50,43 | 48,03 |
| — 436 | — 349 | — 87 | 1 904 | 791 | 1 113 | — 2 340 | — 1 140 | — 1 200 | — 2,85 | — 4,71 | — 1,10 | 12,43 | 10,68 | 14,06 | — 15,27 | — 15,39 | — 15,16 | 53,99 | 55,57 |
| 1 130 | 243 | 887 | 3 216 | 1 313 | 1 903 | — 2 086 | — 1 070 | — 1 016 | 3,76 | 1,66 | 5,73 | 10,69 | 8,99 | 12,29 | — 6,93 | — 7,33 | — 6,56 | 40,75 | 39,27 |
| 710 | 185 | 525 | 3 847 | 1 708 | 2 139 | — 3 137 | — 1 523 | — 1 614 | 2,31 | 1,24 | 3,30 | 12,50 | 11,49 | 13,44 | — 10,19 | — 10,25 | — 10,14 | 50,98 | 49,83 |
| — 77 | — 204 | 127 | 1 921 | 846 | 1 075 | — 1 998 | — 1 050 | — 948 | — 0,49 | — 2,71 | 1,57 | 12,31 | 11,24 | 13,30 | — 12,80 | — 13,95 | — 11,73 | 46,07 | 46,30 |
| 1 030 | 498 | 532 | 2 511 | 696 | 1 815 | — 1 481 | — 198 | — 1 283 | 4,28 | 4,24 | 4,32 | 10,44 | 5,93 | 14,73 | — 6,15 | — 1,69 | — 10,41 | 48,01 | 46,04 |
| 2 242 | 1 139 | 1 103 | 4 175 | 1 749 | 2 426 | — 1 933 | — 610 | — 1 323 | 7,90 | 8,33 | 7,50 | 14,71 | 12,79 | 16,50 | — 6,81 | — 4,46 | — 9,00 | 64,98 | 60,22 |
| 1 193 | 411 | 782 | 2 323 | 934 | 1 389 | — 1 130 | — 523 | — 607 | 6,05 | 4,19 | 7,89 | 11,78 | 9,52 | 14,02 | — 5,73 | — 5,33 | — 6,13 | 61,59 | 58,07 |
| 1 418 | 326 | 1 092 | 4 401 | 1 862 | 2 539 | — 2 983 | — 1 536 | — 1 447 | 3,58 | 1,67 | 5,43 | 11,12 | 9,56 | 12,62 | — 7,53 | — 7,89 | — 7,19 | 57,06 | 55,09 |
| — 502 | — 433 | — 69 | 3 202 | 1 443 | 1 759 | — 3 704 | — 1 876 | — 1 828 | — 2,08 | — 3,66 | — 0,56 | 13,26 | 12,21 | 14,27 | — 15,34 | — 15,88 | — 14,83 | 54,15 | 55,30 |
| — 652 | — 365 | — 287 | 1 873 | 837 | 1 036 | — 2 525 | — 1 202 | — 1 323 | — 4,09 | — 4,74 | — 3,48 | 11,75 | 10,88 | 12,56 | — 15,84 | — 15,62 | — 16,04 | 55,79 | 58,17 |
| 29 801 | 10 073 | 19 728 | 64 722 | 27 786 | 36 936 | — 34 921 | — 17 713 | — 17 208 | 4,97 | 3,43 | 6,44 | 10,80 | 9,47 | 12,06 | — 5,83 | — 6,04 | — 5,62 | 65,16 | 62,07 |
| **Oberfranken** | | | | | | | | | | | | | | | | | | | |
| 2 089 | — 126 | 2 215 | 5 804 | 2 765 | 3 039 | — 3 715 | — 2 891 | — 824 | 4,35 | — 0,54 | 8,96 | 12,08 | 11,84 | 12,30 | — 7,73 | — 12,38 | — 3,33 | 1 950,68 | 1 869,43 |
| 759 | — 770 | 1 529 | 226 | — 90 | 316 | 533 | — 680 | 1 213 | 2,20 | — 4,42 | 8,93 | 0,65 | — 0,52 | 1,85 | 1,54 | — 3,90 | 7,09 | 1 642,14 | 1 606,84 |
| 912 | — 26 | 938 | . | . | . | . | . | . | 3,83 | — 0,23 | 7,50 | . | . | . | . | . | . | 1 557,44 | 1 499,94 |
| 424 | 149 | 275 | 733 | 289 | 444 | — 309 | — 140 | — 169 | 4,63 | 3,37 | 5,81 | 8,01 | 6,54 | 9,38 | — 3,38 | — 3,17 | — 3,57 | 500,99 | 478,81 |
| 251 | 103 | 148 | 2 775 | 1 174 | 1 602 | — 2 525 | — 1 071 | — 1 454 | 0,61 | 0,54 | 0,67 | 6,75 | 6,14 | 7,28 | — 6,14 | — 5,60 | — 6,61 | 2 095,04 | 2 082,33 |
| 1 143 | 637 | 506 | 579 | 173 | 406 | 564 | 464 | 100 | 10,65 | 12,30 | 9,11 | 5,40 | 3,34 | 7,31 | 5,26 | 8,96 | 1,80 | 1 056,41 | 954,72 |
| 1 001 | 360 | 641 | 792 | 313 | 479 | 209 | 47 | 162 | 15,09 | 10,82 | 19,38 | 11,94 | 9,41 | 14,48 | 3,15 | 1,41 | 4,90 | 1 114,74 | 968,61 |
| 784 | 319 | 465 | . | . | . | . | . | . | 9,83 | 8,41 | 11,1 | . | . | . | . | . | . | 935,01 | 851,33 |
| 80 | — 27 | 107 | . | . | . | . | . | . | 2,84 | — 1,95 | 7,48 | . | . | . | . | . | . | 142,32 | 138,39 |
| 2 866 | 1 338 | 1 528 | 1 304 | 606 | 698 | 1 562 | 732 | 830 | 27,30 | 25,64 | 28,93 | 12,42 | 11,61 | 13,22 | 14,88 | 14,03 | 15,72 | 1 123,19 | 882,35 |
| 186 | 52 | 134 | 1 001 | 238 | 763 | — 815 | — 186 | — 629 | 0,71 | 0,41 | 0,99 | 3,82 | 1,87 | 5,65 | — 3,11 | — 1,46 | — 4,66 | 61,00 | 60,57 |
| 102 | — 201 | 303 | 2 012 | 833 | 1 179 | — 1 910 | — 1 034 | — 876 | 0,35 | — 1,37 | 2,05 | 6,82 | 5,66 | 7,99 | — 6,48 | — 7,03 | — 5,93 | 61,99 | 61,77 |
| 120 | — 100 | 220 | 3 217 | 1 397 | 1 820 | — 3 097 | — 1 497 | — 1 600 | 0,42 | — 0,73 | 1,50 | 11,29 | 10,13 | 12,38 | — 10,87 | — 10,85 | — 10,88 | 64,27 | 64,00 |
| 140 | — 104 | 244 | 967 | 470 | 497 | — 827 | — 574 | — 253 | 0,89 | — 1,38 | 2,96 | 6,12 | 6,22 | 6,04 | — 5,24 | — 7,59 | — 3,07 | 75,32 | 74,66 |
| 2 387 | 967 | 1 420 | 4 521 | 1 471 | 3 050 | — 358 | 238 | — 120 | 6,27 | 5,21 | 7,28 | 6,22 | 4,20 | 8,11 | — 0,49 | — 0,68 | — 0,32 | 85,53 | 80,48 |
| — 105 | — 301 | 196 | 1 523 | 627 | 896 | — 1 628 | — 928 | — 700 | — 0,46 | — 2,68 | 1,68 | 6,65 | 5,59 | 7,66 | — 7,10 | — 8,28 | — 5,98 | 53,06 | 53,30 |
| — 315 | — 382 | 67 | 2 199 | 905 | 1 294 | — 2 514 | — 1 287 | — 1 227 | — 1,06 | — 2,64 | 0,44 | 7,41 | 6,25 | 8,51 | — 8,47 | — 8,89 | — 8,07 | 72,97 | 73,75 |
| 631 | 177 | 454 | 1 811 | 358 | 1 453 | — 1 180 | — 181 | — 999 | 2,29 | 1,31 | 3,23 | 6,57 | 2,65 | 10,33 | — 4,28 | — 1,34 | — 7,10 | 58,90 | 57,58 |
| 334 | 84 | 250 | 2 596 | 1 020 | 1 576 | — 2 262 | — 936 | — 1 326 | 1,32 | 0,67 | 1,96 | 10,27 | 8,16 | 12,34 | — 8,95 | — 7,49 | — 10,39 | 85,71 | 84,59 |
| 2 892 | 1 258 | 1 634 | 4 886 | 2 210 | 2 676 | — 1 994 | — 952 | — 1 042 | 8,47 | 7,56 | 9,33 | 14,31 | 13,29 | 15,28 | — 5,84 | — 5,72 | — 5,95 | 119,03 | 109,73 |
| 162 | — 146 | 308 | 2 000 | 749 | 1 251 | — 1 838 | — 895 | — 943 | 0,63 | — 1,15 | 2,34 | 7,74 | 5,89 | 9,52 | — 7,11 | — 7,04 | — 7,17 | 66,47 | 66,05 |
| 2 902 | 1 219 | 1 683 | 2 845 | 1 243 | 1 602 | 57 | — 24 | 81 | 8,35 | 7,23 | 9,40 | 8,18 | 7,37 | 8,95 | 0,16 | — 0,14 | 0,45 | 99,41 | 91,75 |
| — 1 490 | — 1 115 | — 375 | 1 638 | 438 | 1 200 | — 3 128 | — 1 553 | — 1 575 | — 5,26 | — 7,94 | — 2,63 | 5,79 | 3,12 | 8,41 | — 11,05 | — 11,06 | — 11,03 | 109,90 | 116,01 |
| 1 758 | 542 | 1 216 | 2 368 | 850 | 1 518 | — 610 | — 308 | — 302 | 7,27 | 4,56 | 9,90 | 9,80 | 7,15 | 12,35 | — 2,52 | — 2,59 | — 2,46 | 115,35 | 107,53 |
| — 17 | — 119 | 102 | 2 146 | 921 | 1 225 | — 2 163 | — 1 040 | — 1 123 | — 0,06 | — 0,92 | 0,75 | 8,07 | 7,13 | 8,97 | — 8,14 | — 8,05 | — 8,22 | 47,42 | 47,45 |
| 693 | 269 | 424 | 1 847 | 821 | 1 026 | — 1 154 | — 552 | — 602 | 3,48 | 2,69 | 4,27 | 9,26 | 8,21 | 10,33 | — 5,79 | — 5,52 | — 6,06 | 80,24 | 77,55 |
| — 140 | — 139 | — 1 | 1 819 | 753 | 1 066 | — 1 959 | — 892 | — 1 067 | — 0,83 | — 1,71 | — 0,01 | 10,77 | 9,25 | 12,18 | — 11,59 | — 10,96 | — 12,18 | 73,41 | 74,02 |
| 466 | 21 | 445 | — 51 | — 228 | 177 | 517 | 249 | 268 | 2,42 | 0,22 | 4,51 | — 0,26 | — 2,43 | 1,79 | 2,68 | 2,65 | 2,71 | 60,15 | 58,73 |
| 1 957 | 947 | 1 010 | 3 034 | 1 300 | 1 734 | — 1 077 | — 353 | — 724 | 9,73 | 9,75 | 9,71 | 15,08 | 13,38 | 16,67 | — 5,35 | — 3,63 | — 6,96 | 71,06 | 64,76 |
| 1 406 | 4 | 1 402 | 3 656 | 1 159 | 2 497 | — 2 250 | — 1 155 | — 1 095 | 3,18 | 0,02 | 6,32 | 8,26 | 5,25 | 11,25 | — 5,08 | — 5,23 | — 4,94 | 99,17 | 96,12 |
| 24 378 | 4 890 | 19 488 | 58 249 | 22 765 | 35 484 | — 33 871 | — 17 875 | — 15 996 | 3,33 | 1,37 | 5,19 | 7,95 | 6,36 | 9,46 | — 4,62 | — 4,99 | — 4,26 | 100,91 | 97,67 |

| Lfde. Nr. | Kleinere Verwaltungsbezirke | Fläche[1]) am 16. Juni 1925 qkm | Wohnbevölkerung am 16. Juni 1925 | | | Ortsanwesende Bevölkerung | | | | | |
|---|---|---|---|---|---|---|---|---|---|---|---|
| | | | | | | am 16. Juni 1925 | | | am 1. Dezember 1910 nach dem Gebietsstand am 16. Juni 1925 | | |
| | | | insgesamt | männlich | weiblich | insgesamt | männlich | weiblich | insgesamt | männlich | weiblich |
| | | 1 | 2 | 3 | 4 | 5 | 6 | 7 | 8 | 9 | 10 |
| | | | | | | | | | | | Reg.-Bez. |
| | Kreisunm. Stadt: | | | | | | | | | | |
| 676 | Ansbach | 8,99 | 21 923 | 10 266 | 11 657 | 21 618 | 10 086 | 11 532 | 19 995 | 9 789 | 10 206 |
| 677 | Dinkelsbühl | 14,48 | 5 067 | 2 330 | 2 737 | 5 033 | 2 317 | 2 716 | 4 800 | 2 271 | 2 529 |
| 678 | Eichstätt | 7,14 | 8 006 | 3 914 | 4 092 | 8 000 | 3 907 | 4 093 | 8 029 | 4 089 | 3 940 |
| 679 | Erlangen | 27,69 | 29 597 | 14 267 | 15 330 | 29 257 | 14 014 | 15 243 | 28 366 | 14 785 | 13 581 |
| 680 | Fürth | 41,73 | 73 693 | 34 737 | 38 956 | 72 338 | 34 021 | 38 317 | 69 492 | 33 650 | 35 842 |
| 681 | Nürnberg | 98,38 | 392 494 | 186 555 | 205 939 | 384 663 | 182 754 | 201 909 | 343 142 | 167 671 | 175 471 |
| 682 | Rothenburg ob der Tauber | 20,98 | 8 828 | 4 114 | 4 714 | 9 030 | 4 214 | 4 816 | 8 612 | 4 179 | 4 433 |
| 683 | Schwabach | 8,62 | 11 782 | 5 617 | 6 165 | 11 761 | 5 608 | 6 153 | 11 358 | 5 541 | 5 817 |
| 684 | Weißenburg i. Bay. | 31,68 | 7 856 | 3 692 | 4 164 | 8 005 | 3 758 | 4 247 | 7 189 | 3 400 | 3 789 |
| | Bezirksamt: | | | | | | | | | | |
| 685 | Ansbach | 630,87 | 34 801 | 16 616 | 18 185 | 34 952 | 16 588 | 18 364 | 34 364 | 16 729 | 17 635 |
| 686 | Dinkelsbühl | 393,29 | 24 513 | 11 576 | 12 937 | 24 378 | 11 374 | 13 004 | 24 767 | 11 778 | 12 989 |
| 687 | Eichstätt | 611,95 | 25 601 | 12 425 | 13 176 | 25 700 | 12 444 | 13 256 | 24 356 | 11 974 | 12 382 |
| 688 | Erlangen | 220,00 | 12 721 | 6 178 | 6 543 | 12 741 | 6 181 | 6 560 | 12 109 | 5 935 | 6 174 |
| 689 | Feuchtwangen | 450,22 | 26 957 | 12 782 | 14 175 | 26 915 | 12 658 | 14 257 | 26 631 | 12 752 | 13 879 |
| 690 | Fürth | 307,31 | 28 710 | 13 912 | 14 798 | 28 724 | 13 910 | 14 814 | 26 802 | 13 152 | 13 650 |
| 691 | Gunzenhausen | 514,31 | 32 260 | 14 980 | 17 280 | 32 273 | 14 947 | 17 326 | 32 602 | 15 554 | 17 048 |
| 692 | Hersbruck | 289,10 | 22 642 | 10 910 | 11 732 | 23 096 | 11 129 | 11 967 | 23 414 | 11 633 | 11 781 |
| 693 | Hilpoltstein | 521,31 | 24 274 | 11 419 | 12 855 | 24 426 | 11 491 | 12 935 | 23 656 | 11 133 | 12 523 |
| 694 | Lauf | 181,49 | 26 550 | 12 826 | 13 724 | 26 739 | 12 884 | 13 855 | 24 519 | 12 411 | 12 108 |
| 695 | Neustadt a. d. Aisch | 493,08 | 30 085 | 14 485 | 15 600 | 30 392 | 14 558 | 15 834 | 30 755 | 14 868 | 15 887 |
| 696 | Nürnberg | 309,46 | 22 629 | 11 009 | 11 620 | 22 794 | 11 066 | 11 728 | 20 993 | 10 330 | 10 663 |
| 697 | Rothenburg ob der Tauber | 451,33 | 19 313 | 9 235 | 10 078 | 19 397 | 9 270 | 10 127 | 19 728 | 9 619 | 10 109 |
| 698 | Scheinfeld | 393,19 | 17 868 | 8 648 | 9 220 | 17 983 | 8 647 | 9 336 | 18 282 | 8 853 | 9 429 |
| 699 | Schwabach | 534,56 | 31 874 | 15 313 | 16 561 | 32 110 | 15 357 | 16 753 | 30 463 | 14 764 | 15 699 |
| 700 | Uffenheim | 554,60 | 29 457 | 14 140 | 15 317 | 29 752 | 14 229 | 15 523 | 30 088 | 14 564 | 15 524 |
| 701 | Weißenburg i. Bay. | 482,08 | 28 885 | 13 828 | 15 057 | 29 011 | 13 877 | 15 134 | 26 541 | 13 842 | 14 699 |
| | Reg.-Bez. Mittelfranken zus. | 7 600,84 | 998 386 | 475 774 | 522 612 | 991 088 | 471 289 | 519 799 | 933 053 | 455 266 | 477 787 |
| | | | | | | | | | | | Reg.-Bez. |
| | Kreisunm. Stadt: | | | | | | | | | | |
| 702 | Aschaffenburg | 33,63 | 34 056 | 16 258 | 17 798 | 33 732 | 16 055 | 17 677 | 29 892 | 14 700 | 15 192 |
| 703 | Bad Kissingen | 12,36 | 9 517 | 3 844 | 5 673 | 15 435 | 6 760 | 8 675 | 5 831 | 2 672 | 3 159 |
| 704 | Kitzingen | 32,95 | 10 272 | 4 875 | 5 397 | 10 181 | 4 799 | 5 382 | 9 113 | 4 276 | 4 837 |
| 705 | Schweinfurt | 32,76 | 36 336 | 18 685 | 17 651 | 36 246 | 18 650 | 17 596 | 25 491 | 13 157 | 12 334 |
| 706 | Würzburg | 32,13 | 89 910 | 42 761 | 47 149 | 88 574 | 41 955 | 46 619 | 84 496 | 40 800 | 43 696 |
| | Bezirksamt: | | | | | | | | | | |
| 707 | Alzenau i. Ufr. | 261,81 | 29 671 | 14 768 | 14 903 | 29 446 | 14 523 | 14 923 | 25 668 | 12 606 | 13 062 |
| 708 | Aschaffenburg | 381,45 | 40 735 | 19 951 | 20 784 | 40 397 | 19 536 | 20 861 | 35 850 | 17 444 | 18 406 |
| 709 | Brückenau | 329,59 | 14 198 | 6 997 | 7 201 | 15 582 | 7 564 | 8 018 | 13 637 | 6 828 | 6 809 |
| 710 | Ebern | 367,52 | 19 481 | 9 398 | 10 083 | 19 482 | 9 322 | 10 160 | 19 300 | 9 427 | 9 873 |
| 711 | Gemünden | 350,26 | 15 754 | 7 629 | 8 125 | 15 968 | 7 742 | 8 226 | 15 498 | 7 729 | 7 769 |
| 712 | Gerolzhofen | 478,17 | 32 132 | 15 645 | 16 487 | 32 354 | 15 730 | 16 624 | 31 502 | 15 454 | 16 048 |
| 713 | Hammelburg | 348,60 | 20 906 | 10 225 | 10 681 | 21 046 | 10 244 | 10 802 | 19 957 | 9 893 | 10 064 |
| 714 | Haßfurt | 427,85 | 30 578 | 14 882 | 15 696 | 30 598 | 14 811 | 15 787 | 29 537 | 14 394 | 15 143 |
| 715 | Hofheim i. Ufr. | 299,75 | 15 946 | 7 611 | 8 335 | 16 031 | 7 610 | 8 421 | 15 791 | 7 753 | 8 038 |
| 716 | Karlstadt | 477,17 | 31 255 | 15 178 | 16 077 | 31 423 | 15 254 | 16 169 | 30 688 | 15 121 | 15 567 |
| 717 | Kissingen | 455,52 | 31 268 | 15 450 | 15 818 | 31 222 | 15 309 | 15 913 | 30 974 | 15 230 | 15 744 |
| 718 | Kitzingen | 338,42 | 30 126 | 14 647 | 15 479 | 30 256 | 14 673 | 15 583 | 29 731 | 14 453 | 15 278 |
| 719 | Königshofen i. Grabfeld | 300,50 | 15 222 | 7 442 | 7 780 | 15 216 | 7 391 | 7 825 | 14 798 | 7 202 | 7 596 |
| 720 | Lohr | 384,15 | 22 937 | 11 016 | 11 921 | 22 859 | 10 776 | 12 083 | 21 601 | 10 580 | 11 021 |
| 721 | Marktheidenfeld | 490,00 | 30 787 | 14 860 | 15 927 | 30 860 | 14 802 | 16 058 | 31 455 | 15 321 | 16 134 |
| 722 | Mellrichstadt | 270,35 | 14 255 | 6 974 | 7 281 | 14 243 | 6 921 | 7 322 | 13 904 | 6 874 | 7 030 |
| 723 | Miltenberg | 323,24 | 22 220 | 10 691 | 11 529 | 22 606 | 10 853 | 11 753 | 22 423 | 10 986 | 11 437 |
| 724 | Neustadt a. d. Saale | 377,43 | 21 192 | 10 368 | 10 824 | 21 602 | 10 506 | 11 096 | 20 584 | 10 074 | 10 510 |
| 725 | Obernburg | 314,87 | 31 467 | 15 342 | 16 125 | 31 749 | 15 428 | 16 321 | 28 971 | 14 156 | 14 815 |
| 726 | Ochsenfurt | 372,45 | 26 875 | 12 983 | 13 892 | 26 991 | 13 045 | 13 946 | 27 136 | 13 264 | 13 872 |
| 727 | Schweinfurt | 487,78 | 37 576 | 18 486 | 19 090 | 37 666 | 18 522 | 19 144 | 34 691 | 16 932 | 17 759 |
| 728 | Würzburg | 464,01 | 48 072 | 23 225 | 24 847 | 48 012 | 23 149 | 24 863 | 44 605 | 21 713 | 22 892 |
| | Reg.-Bez. Unterfranken zus. | 8 444,72 | 762 744 | 370 191 | 392 553 | 769 777 | 371 930 | 397 847 | 713 124 | 349 039 | 364 085 |
| | | | | | | | | | | | Reg.-Bez. |
| | Kreisunm. Stadt: | | | | | | | | | | |
| 729 | Augsburg | 79,71 | 165 522 | 78 396 | 87 126 | 163 196 | 77 142 | 86 054 | 147 530 | 71 265 | 76 265 |
| 730 | Dillingen | 18,39 | 6 091 | 2 733 | 3 358 | 6 053 | 2 722 | 3 331 | 6 291 | 3 292 | 2 999 |
| 731 | Donauwörth | 3,31 | 4 821 | 2 385 | 2 436 | 4 833 | 2 406 | 2 427 | 4 585 | 2 250 | 2 335 |
| 732 | Günzburg | 22,51 | 5 977 | 2 799 | 3 178 | 6 009 | 2 827 | 3 182 | 5 143 | 2 429 | 2 714 |
| 733 | Kaufbeuren | 15,88 | 9 160 | 4 209 | 4 951 | 9 117 | 4 204 | 4 913 | 9 094 | 4 185 | 4 909 |
| 734 | Kempten | 7,67 | 21 874 | 10 286 | 11 588 | 21 704 | 10 130 | 11 574 | 21 001 | 10 187 | 10 814 |
| 735 | Lindau (Bodensee) | 17,86 | 13 582 | 6 417 | 7 165 | 14 343 | 6 728 | 7 615 | 12 560 | 6 768 | 5 792 |
| 736 | Memmingen | 15,78 | 14 049 | 6 512 | 7 537 | 14 058 | 6 517 | 7 541 | 12 362 | 5 699 | 6 663 |
| 737 | Neuburg a. d. Donau | 17,40 | 7 564 | 3 553 | 4 011 | 7 597 | 3 569 | 4 028 | 9 061 | 5 206 | 3 855 |
| 738 | Neu-Ulm | 23,56 | 11 919 | 5 746 | 6 173 | 11 847 | 5 699 | 6 148 | 12 395 | 7 175 | 5 220 |
| 739 | Nördlingen | 14,26 | 8 589 | 3 819 | 4 770 | 8 778 | 3 929 | 4 849 | 8 705 | 4 111 | 4 594 |

[1]) Ausschließlich der Meeresteile, Haffe, Bodden u. dgl.

| Zu- oder Abnahme (—) der Wohnbevölkerung am 16. Juni 1925 gegenüber der ortsanwesenden Bevölkerung am 1. Dezember 1910 | | | Geburtenüberschuß vom 1. Dezember 1910 bis 16. Juni 1925 | | | Bevölkerungs-Zu- oder -Abnahme (—) durch Wanderungen (Zu- oder Wegzüge) | | | Bevölkerungs-Zu- oder -Abnahme (—) vom 1. Dezember 1910 bis 16. Juni 1925 in v. H. der ortsanwesenden Bevölkerung am 1. Dezember 1910 | | | | | | | | | Auf 1 qkm kommen Einwohner | |
|---|---|---|---|---|---|---|---|---|---|---|---|---|---|---|---|---|---|---|---|---|
| | | | | | | | | | überhaupt | | | durch Geburtenüberschuß | | | durch Wanderungen | | | am 16. 6. 1925 | am 1. 12. 1910 |
| insgesamt | männlich | weiblich | insgesamt | männlich | weiblich | insgesamt | männlich | weiblich | insgesamt | männlich | weiblich | insgesamt | männlich | weiblich | insgesamt | männlich | weiblich | Wohnbevölkerung | Ortsanw. Bevölkerung |
| 11 | 12 | 13 | 14 | 15 | 16 | 17 | 18 | 19 | 20 | 21 | 22 | 23 | 24 | 25 | 26 | 27 | 28 | 29 | 30 |
| **Mittelfranken** | | | | | | | | | | | | | | | | | | | |
| 1 928 | 477 | 1 451 | — 174 | — 86 | — 88 | 2 102 | 563 | 1 539 | 9,64 | 4,87 | 14,22 | — 0,87 | — 0,88 | — 0,86 | 10,51 | 5,75 | 15,08 | 2 438,60 | 2 224,14 |
| 267 | 59 | 208 | — 114 | — 58 | — 56 | 381 | 117 | 264 | 5,56 | 2,60 | 8,22 | — 2,38 | — 2,55 | — 2,22 | 7,94 | 5,15 | 10,44 | 349,93 | 331,49 |
| — 23 | — 175 | 152 | — 146 | — 89 | — 57 | 123 | — 86 | 209 | — 0,29 | — 4,28 | 3,86 | — 1,82 | — 2,18 | — 1,45 | 1,53 | — 2,10 | 5,30 | 1 121,29 | 1 124,51 |
| 1 231 | — 518 | 1 749 | 720 | 165 | 555 | 511 | — 683 | 1 194 | 4,34 | — 3,50 | 12,88 | 2,54 | 1,12 | 4,09 | 1,80 | — 4,62 | 8,79 | 1 068,87 | 1 024,41 |
| 4 201 | 1 087 | 3 114 | 4 865 | 1 903 | 2 962 | — 664 | — 816 | 152 | 6,05 | 3,23 | 8,69 | 7,00 | 5,66 | 8,26 | — 0,96 | — 2,42 | 0,42 | 1 765,95 | 1 665,28 |
| 49 352 | 18 884 | 30 468 | 22 839 | 8 743 | 14 096 | 26 513 | 10 141 | 16 372 | 14,38 | 11,26 | 17,36 | 6,66 | 5,21 | 8,03 | 7,73 | 6,05 | 9,33 | 3 989,57 | 3 487,92 |
| 216 | — 65 | 281 | 97 | — 49 | 146 | 119 | — 16 | 135 | 2,51 | — 1,56 | 6,34 | 1,13 | — 1,17 | 3,29 | 1,38 | — 0,38 | 3,05 | 420,78 | 410,49 |
| 424 | 76 | 348 | 281 | 69 | 212 | 143 | 7 | 136 | 3,73 | 1,37 | 5,98 | 2,47 | 1,25 | 3,64 | 1,26 | 0,13 | 2,34 | 1 366,82 | 1 317,63 |
| 667 | 292 | 375 | 212 | 33 | 179 | 455 | 259 | 196 | 9,28 | 8,59 | 9,90 | 2,95 | 0,97 | 4,72 | 6,33 | 7,62 | 5,17 | 247,98 | 226,93 |
| 437 | — 113 | 550 | 1 485 | 272 | 1 213 | — 1 048 | — 385 | — 663 | 1,27 | — 0,68 | 3,12 | 4,32 | 1,63 | 6,88 | — 3,05 | — 2,30 | — 3,76 | 55,16 | 54,47 |
| — 254 | — 202 | — 52 | 1 695 | 637 | 1 058 | — 1 949 | — 839 | — 1 110 | — 1,03 | — 1,72 | — 0,40 | 6,84 | 5,41 | 8,15 | — 7,87 | — 7,12 | — 8,55 | 62,33 | 62,97 |
| 1 245 | 451 | 794 | 4 467 | 1 886 | 2 581 | — 3 222 | — 1 435 | — 1 787 | 5,11 | 3,77 | 6,41 | 18,34 | 15,75 | 20,84 | — 13,23 | — 11,98 | — 14,43 | 41,84 | 39,80 |
| 612 | 243 | 369 | 811 | 308 | 503 | — 199 | — 65 | — 134 | 5,05 | 4,09 | 5,98 | 6,70 | 5,19 | 8,15 | — 1,64 | — 1,10 | — 2,17 | 57,82 | 55,04 |
| 326 | 30 | 296 | 2 342 | 960 | 1 382 | — 2 016 | — 930 | — 1 086 | 1,22 | 0,24 | 2,13 | 8,79 | 7,53 | 9,96 | — 7,57 | — 7,29 | — 7,82 | 59,48 | 58,76 |
| 1 908 | 760 | 1 148 | 2 727 | 1 148 | 1 579 | — 819 | — 388 | — 431 | 7,12 | 5,78 | 8,41 | 10,17 | 8,73 | 11,57 | — 3,06 | — 2,95 | — 3,16 | 93,42 | 87,21 |
| — 342 | — 574 | 232 | 1 866 | 685 | 1 181 | — 2 208 | — 1 259 | — 949 | — 1,05 | — 3,69 | 1,36 | 5,72 | 4,40 | 6,93 | — 6,77 | — 8,09 | — 5,57 | 62,72 | 63,39 |
| — 772 | — 723 | — 49 | 1 122 | 367 | 755 | — 1 894 | — 1 090 | — 804 | — 3,30 | — 6,22 | — 0,42 | 4,79 | 3,15 | 6,41 | — 8,09 | — 9,37 | — 6,82 | 78,32 | 80,99 |
| 618 | 286 | 332 | 2 039 | 911 | 1 128 | — 1 421 | — 625 | — 796 | 2,61 | 2,57 | 2,65 | 8,62 | 8,18 | 9,01 | — 6,01 | — 5,61 | — 6,36 | 46,56 | 45,38 |
| 2 031 | 415 | 1 616 | 2 375 | 919 | 1 456 | — 344 | — 504 | 160 | 8,28 | 3,34 | 13,35 | 9,69 | 7,40 | 12,03 | — 1,40 | — 4,06 | 1,32 | 146,29 | 135,10 |
| — 670 | — 383 | — 287 | 1 488 | 536 | 952 | — 2 158 | — 919 | — 1 239 | — 2,18 | — 2,58 | — 1,81 | 4,84 | 3,61 | 5,99 | — 7,02 | — 6,18 | — 7,80 | 61,01 | 62,37 |
| 1 636 | 679 | 957 | 1 616 | 658 | 958 | 20 | 21 | — 1 | 7,79 | 6,57 | 8,97 | 7,70 | 6,37 | 8,98 | 0,10 | 0,20 | — 0,01 | 73,12 | 67,84 |
| — 415 | — 384 | — 31 | 1 057 | 258 | 799 | — 1 472 | — 642 | — 830 | — 2,10 | — 3,99 | — 0,31 | 5,36 | 2,68 | 7,90 | — 7,46 | — 6,67 | — 8,21 | 42,79 | 43,71 |
| — 414 | — 205 | — 209 | 778 | 274 | 504 | — 1 192 | — 479 | — 713 | — 2,26 | — 2,32 | — 2,22 | 4,26 | 3,09 | 5,35 | — 6,52 | — 5,41 | — 7,56 | 45,44 | 46,50 |
| 1 411 | 549 | 862 | 2 776 | 1 099 | 1 677 | — 1 365 | — 550 | — 815 | 4,63 | 3,72 | 5,49 | 9,11 | 7,44 | 10,68 | — 4,48 | — 3,73 | — 5,19 | 59,63 | 56,99 |
| — 631 | — 424 | — 207 | 569 | 59 | 510 | — 1 200 | — 483 | — 717 | — 2,10 | — 2,91 | — 1,33 | 1,89 | 0,41 | 3,29 | — 3,99 | — 3,32 | — 4,62 | 53,11 | 54,25 |
| 344 | — 14 | 358 | 2 526 | 1 018 | 1 508 | — 2 182 | — 1 032 | — 1 150 | 1,21 | — 0,10 | 2,44 | 8,85 | 7,35 | 10,26 | — 7,65 | — 7,46 | — 7,82 | 59,92 | 59,20 |
| 65 333 | 20 508 | 44 825 | 60 319 | 22 626 | 37 693 | 5 014 | — 2 118 | 7 132 | 7,00 | 4,50 | 9,38 | 6,46 | 4,97 | 7,89 | 0,54 | — 0,47 | 1,49 | 131,35 | 122,76 |
| **Unterfranken** | | | | | | | | | | | | | | | | | | | |
| 4 164 | 1 558 | 2 606 | 2 905 | 1 291 | 1 614 | 1 259 | 267 | 992 | 13,93 | 10,50 | 17,15 | 9,72 | 8,78 | 10,62 | 4,21 | 1,82 | 6,53 | 1 012,67 | 888,85 |
| 3 686 | 1 172 | 2 514 | — 296 | — 327 | 31 | 3 982 | 1 499 | 2 483 | 63,21 | 43,86 | 79,58 | — 5,08 | — 12,24 | 0,98 | 68,29 | 56,10 | 78,60 | 769,98 | 471,76 |
| 1 159 | 599 | 560 | 476 | 186 | 290 | 683 | 413 | 270 | 12,72 | 14,01 | 11,58 | 5,22 | 4,35 | 6,00 | 7,49 | 9,66 | 5,58 | 311,75 | 276,57 |
| 10 845 | 5 528 | 5 317 | 4 168 | 1 852 | 2 316 | 6 677 | 3 676 | 3 001 | 42,54 | 42,02 | 43,11 | 16,35 | 14,08 | 18,78 | 26,19 | 27,94 | 24,33 | 1 109,16 | 778,11 |
| 5 414 | 1 961 | 3 453 | 3 078 | 1 112 | 1 966 | 2 336 | 849 | 1 487 | 6,41 | 4,81 | 7,90 | 3,64 | 2,73 | 4,50 | 2,76 | 2,08 | 3,40 | 2 798,32 | 2 629,82 |
| 4 003 | 2 162 | 1 841 | 4 770 | 2 275 | 2 495 | — 767 | — 113 | — 654 | 15,60 | 17,15 | 14,09 | 18,58 | 18,05 | 19,10 | — 2,99 | — 0,90 | — 5,01 | 113,33 | 98,04 |
| 4 885 | 2 507 | 2 378 | 6 589 | 2 937 | 3 652 | — 1 704 | — 430 | — 1 274 | 13,63 | 14,37 | 12,92 | 18,38 | 16,84 | 19,84 | — 4,75 | — 2,47 | — 6,92 | 106,79 | 93,98 |
| 561 | 169 | 392 | 1 130 | 469 | 661 | — 569 | — 300 | — 269 | 4,11 | 2,48 | 5,76 | 8,29 | 6,87 | 9,71 | — 4,17 | — 4,39 | — 3,95 | 43,08 | 41,38 |
| 181 | — 29 | 210 | 1 526 | 601 | 925 | — 1 345 | — 630 | — 715 | 0,94 | — 0,31 | 2,13 | 7,91 | 6,38 | 9,37 | — 6,97 | — 6,68 | — 7,24 | 53,01 | 52,51 |
| 256 | — 100 | 356 | 1 487 | 551 | 936 | — 1 231 | — 651 | — 580 | 1,65 | — 1,29 | 4,58 | 9,59 | 7,13 | 12,05 | — 7,94 | — 8,42 | — 7,47 | 44,98 | 44,25 |
| 630 | 191 | 439 | 2 521 | 1 115 | 1 406 | — 1 891 | — 924 | — 967 | 2,00 | 1,24 | 2,74 | 8,00 | 7,21 | 8,76 | — 6,00 | — 5,98 | — 6,03 | 67,20 | 65,88 |
| 949 | 332 | 617 | 1 819 | 678 | 1 141 | — 870 | — 346 | — 524 | 4,76 | 3,36 | 6,13 | 9,11 | 6,85 | 11,34 | — 4,36 | — 3,50 | — 5,21 | 59,97 | 57,25 |
| 1 041 | 488 | 553 | 2 498 | 1 002 | 1 496 | — 1 457 | — 514 | — 943 | 3,52 | 3,39 | 3,65 | 8,46 | 6,96 | 9,88 | — 4,93 | — 3,57 | — 6,23 | 71,47 | 69,04 |
| 155 | — 142 | 297 | 887 | 309 | 578 | — 732 | — 451 | — 281 | 0,98 | — 1,83 | 3,69 | 5,62 | 3,99 | 7,19 | — 4,64 | — 5,82 | — 3,50 | 53,20 | 52,68 |
| 567 | 57 | 510 | 2 251 | 727 | 1 524 | — 1 684 | — 670 | — 1 014 | 1,85 | 0,38 | 3,28 | 7,34 | 4,81 | 9,79 | — 5,49 | — 4,43 | — 6,51 | 65,50 | 64,31 |
| 294 | 220 | 74 | 3 065 | 1 417 | 1 648 | — 2 771 | — 1 197 | — 1 574 | 0,95 | 1,44 | 0,47 | 9,90 | 9,30 | 10,47 | — 8,95 | — 7,86 | — 10,00 | 68,64 | 68,00 |
| 395 | 194 | 201 | 1 299 | 335 | 964 | — 904 | — 141 | — 763 | 1,33 | 1,34 | 1,32 | 4,37 | 2,32 | 6,31 | — 3,04 | — 0,98 | — 4,99 | 89,02 | 87,85 |
| 424 | 240 | 184 | 1 015 | 461 | 554 | — 591 | — 221 | — 370 | 2,87 | 3,33 | 2,42 | 6,86 | 6,40 | 7,29 | — 3,99 | — 3,07 | — 4,87 | 50,66 | 49,24 |
| 1 336 | 436 | 900 | 1 392 | 568 | 824 | — 56 | — 132 | 76 | 6,18 | 4,12 | 8,17 | 6,44 | 5,37 | 7,48 | — 0,26 | — 1,25 | 0,69 | 59,71 | 56,23 |
| — 668 | — 461 | — 207 | 2 007 | 733 | 1 274 | — 2 675 | — 1 194 | — 1 481 | — 2,12 | — 3,01 | — 1,28 | 6,38 | 4,78 | 7,90 | — 8,50 | — 7,79 | — 9,18 | 62,83 | 64,19 |
| 351 | 100 | 251 | 1 123 | 437 | 686 | — 772 | — 337 | — 435 | 2,52 | 1,45 | 3,57 | 8,08 | 6,36 | 9,76 | — 5,55 | — 4,90 | — 6,19 | 52,73 | 51,43 |
| — 203 | — 295 | 92 | 1 287 | 387 | 900 | — 1 490 | — 682 | — 808 | — 0,91 | — 2,69 | 0,80 | 5,74 | 3,52 | 7,87 | — 6,64 | — 6,21 | — 7,06 | 68,74 | 69,37 |
| 608 | 294 | 314 | 1 559 | 644 | 915 | — 951 | — 350 | — 601 | 2,95 | 2,92 | 2,99 | 7,57 | 6,39 | 8,71 | — 4,62 | — 3,47 | — 5,72 | 56,15 | 54,54 |
| 2 496 | 1 186 | 1 310 | 3 101 | 1 244 | 1 857 | — 605 | — 58 | — 547 | 8,62 | 8,38 | 8,84 | 10,70 | 8,79 | 12,53 | — 2,09 | — 0,41 | — 3,69 | 99,94 | 92,01 |
| — 261 | — 281 | 20 | 1 110 | 320 | 790 | — 1 371 | — 601 | — 770 | — 0,96 | — 2,12 | 0,14 | 4,09 | 2,41 | 5,69 | — 5,05 | — 4,53 | — 5,55 | 72,16 | 72,86 |
| 2 885 | 1 554 | 1 331 | 2 917 | 1 391 | 1 526 | — 32 | 163 | — 195 | 8,32 | 9,18 | 7,49 | 8,41 | 8,21 | 8,59 | — 0,09 | 0,96 | — 1,10 | 77,03 | 71,12 |
| 3 467 | 1 512 | 1 955 | 4 167 | 1 784 | 2 383 | — 700 | — 272 | — 428 | 7,77 | 6,96 | 8,54 | 9,34 | 8,22 | 10,41 | — 1,57 | — 1,25 | — 1,87 | 103,60 | 96,13 |
| 49 620 | 21 152 | 28 468 | 59 851 | 24 499 | 35 352 | — 10 231 | — 3 347 | — 6 884 | 6,96 | 6,06 | 7,82 | 8,39 | 7,02 | 9,71 | — 1,43 | — 0,96 | — 1,89 | 90,32 | 84,45 |
| **Schwaben** | | | | | | | | | | | | | | | | | | | |
| 17 992 | 7 131 | 10 861 | 8 131 | 3 206 | 4 925 | 9 861 | 3 925 | 5 936 | 12,20 | 10,01 | 14,24 | 5,51 | 4,50 | 6,46 | 6,68 | 5,51 | 7,78 | 2 076,55 | 1 850,83 |
| — 200 | — 559 | 359 | — 64 | — 28 | — 36 | — 136 | — 531 | 395 | — 3,18 | — 16,98 | 11,97 | — 1,02 | — 0,85 | — 1,20 | — 2,16 | — 16,13 | 13,17 | 331,21 | 342,09 |
| 236 | 135 | 101 | — 68 | — 68 | — | 304 | 203 | 101 | 5,15 | 6,00 | 4,33 | — 1,48 | — 3,02 | — | 6,63 | 9,02 | 4,33 | 1 456,50 | 1 385,20 |
| 834 | 370 | 464 | — 195 | — 44 | — 151 | 1 029 | 414 | 615 | 16,22 | 15,23 | 17,10 | — 3,79 | — 1,81 | — 5,56 | 20,01 | 17,05 | 22,66 | 265,53 | 228,48 |
| 66 | 24 | 42 | — 865 | — 517 | — 348 | 931 | 541 | 390 | 0,73 | 0,57 | 0,86 | — 9,51 | — 12,35 | — 7,09 | 10,24 | 12,93 | 7,94 | 576,83 | 572,67 |
| 873 | 99 | 774 | — 196 | — 260 | 64 | 1 069 | 359 | 710 | 4,16 | 0,97 | 7,16 | — 0,93 | — 2,55 | 0,59 | 5,09 | 3,52 | 6,57 | 2 851,89 | 2 738,07 |
| 1 022 | — 351 | 1 373 | 685 | 206 | 479 | 337 | — 557 | 894 | 8,14 | — 5,19 | 23,71 | 5,45 | 3,04 | 8,27 | 2,68 | — 8,23 | 15,44 | 760,47 | 703,25 |
| 1 687 | 813 | 874 | 460 | 131 | 329 | 1 227 | 682 | 545 | 13,65 | 14,27 | 13,12 | 3,72 | 2,30 | 4,94 | 9,93 | 11,97 | 8,18 | 890,30 | 783,40 |
| — 1 497 | — 1 653 | 156 | — 165 | — 189 | 24 | — 1 332 | — 1 464 | 132 | — 16,52 | — 31,75 | 4,05 | — 1,82 | — 3,63 | 0,62 | — 14,70 | — 28,12 | 3,42 | 434,71 | 520,75 |
| — 476 | — 1 429 | 953 | 1 024 | 364 | 660 | — 1 500 | — 1 793 | 293 | — 3,84 | — 19,92 | 18,26 | 8,26 | 5,07 | 12,64 | — 12,10 | — 24,99 | 5,61 | 505,90 | 526,10 |
| — 116 | — 292 | 176 | — 183 | — 186 | 3 | 67 | — 106 | 173 | — 1,33 | — 7,10 | 3,83 | — 2,10 | — 4,52 | 0,07 | 0,77 | — 2,58 | 3,77 | 602,31 | 610,45 |

| Lfde. Nr. | Kleinere Verwaltungsbezirke | Fläche[1]) am 16. Juni 1925 qkm | Wohnbevölkerung am 16. Juni 1925 | | | Ortsanwesende Bevölkerung | | | | | |
|---|---|---|---|---|---|---|---|---|---|---|---|
| | | | | | | am 16. Juni 1925 | | | am 1. Dezember 1910 nach dem Gebietsstand am 16. Juni 1925 | | |
| | | | insgesamt | männlich | weiblich | insgesamt | männlich | weiblich | insgesamt | männlich | weiblich |
| | | 1 | 2 | 3 | 4 | 5 | 6 | 7 | 8 | 9 | 10 |
| | Noch: Reg.-Bez. Schwaben | | | | | | | | | | |
| | Bezirksamt: | | | | | | | | | | |
| 740 | Augsburg | 263,53 | 27 342 | 13 307 | 14 035 | 27 373 | 13 286 | 14 087 | 25 058 | 12 490 | 12 568 |
| 741 | Dillingen | 612,64 | 40 094 | 19 427 | 20 667 | 40 035 | 19 357 | 20 678 | 39 140 | 19 174 | 19 966 |
| 742 | Donauwörth | 646,58 | 32 772 | 16 397 | 16 375 | 33 050 | 16 516 | 16 534 | 32 249 | 16 185 | 16 064 |
| 743 | Füssen | 499,10 | 22 667 | 11 058 | 11 609 | 24 131 | 11 649 | 12 482 | 20 520 | 10 274 | 10 246 |
| 744 | Günzburg | 391,90 | 31 566 | 15 059 | 16 507 | 31 655 | 15 050 | 16 605 | 30 992 | 14 844 | 16 148 |
| 745 | Illertissen | 300,94 | 22 848 | 11 058 | 11 790 | 22 921 | 11 067 | 11 854 | 21 071 | 10 313 | 10 758 |
| 746 | Kaufbeuren | 508,75 | 25 581 | 12 587 | 12 994 | 25 737 | 12 693 | 13 044 | 25 071 | 12 644 | 12 427 |
| 747 | Kempten | 593,06 | 40 136 | 20 253 | 19 883 | 40 707 | 20 558 | 20 149 | 37 046 | 18 707 | 18 339 |
| 748 | Krumbach | 328,21 | 25 320 | 11 870 | 13 450 | 25 552 | 11 926 | 13 626 | 25 203 | 12 066 | 13 137 |
| 749 | Lindau (Bodensee) | 292,85 | 31 292 | 15 338 | 15 954 | 31 741 | 15 532 | 16 209 | 29 041 | 14 599 | 14 442 |
| 750 | Markt Oberdorf | 540,22 | 26 885 | 13 823 | 13 062 | 27 088 | 13 914 | 13 174 | 25 582 | 13 128 | 12 454 |
| 751 | Memmingen | 563,84 | 35 107 | 17 484 | 17 623 | 35 316 | 17 571 | 17 745 | 32 453 | 15 992 | 16 461 |
| 752 | Mindelheim | 569,80 | 37 525 | 17 648 | 19 877 | 39 506 | 18 569 | 20 937 | 36 656 | 17 643 | 19 013 |
| 753 | Neuburg a. d. Donau | 644,26 | 32 652 | 16 003 | 16 649 | 32 717 | 15 998 | 16 719 | 31 139 | 15 410 | 15 729 |
| 754 | Neu-Ulm | 326,56 | 23 423 | 11 353 | 12 070 | 23 457 | 11 354 | 12 103 | 21 682 | 10 480 | 11 202 |
| 755 | Nördlingen | 521,73 | 30 794 | 14 488 | 16 306 | 31 039 | 14 572 | 16 467 | 30 925 | 14 753 | 16 172 |
| 756 | Schwabmünchen | 362,47 | 24 589 | 11 978 | 12 611 | 24 628 | 11 982 | 12 646 | 23 568 | 11 710 | 11 858 |
| 757 | Sonthofen | 1 004,13 | 42 233 | 20 774 | 21 459 | 46 255 | 22 428 | 23 827 | 36 679 | 18 467 | 18 212 |
| 758 | Wertingen | 327,77 | 20 447 | 10 066 | 10 381 | 20 470 | 10 040 | 10 430 | 20 292 | 10 092 | 10 200 |
| 759 | Zusmarshausen | 320,87 | 16 976 | 8 256 | 8 720 | 17 080 | 8 295 | 8 785 | 16 872 | 8 276 | 8 596 |
| | Reg.-Bez. Schwaben zus. | 9 855,54 | 859 397 | 415 082 | 444 315 | 867 993 | 418 230 | 449 763 | 809 966 | 399 814 | 410 152 |
| | Bayern (ohne bayer. Saargebiet) | 75 996,47 | 7 379 594 | 3 553 857 | 3 825 737 | 7 411 589 | 3 559 494 | 3 852 095 | 6 882 237 | 3 375 798 | 3 506 439 |

## III. Sach

**Kreishauptmannschaft**

| | | | | | | | | | | | |
|---|---|---|---|---|---|---|---|---|---|---|---|
| | Stadt: | | | | | | | | | | |
| 760 | Dresden | 108,60 | 619 157 | 285 574 | 333 583 | 607 722 | 280 029 | 327 693 | 608 841 | 285 228 | 323 613 |
| 761 | Freiberg | 20,90 | 34 742 | 16 497 | 18 245 | 34 471 | 16 350 | 18 121 | 36 237 | 17 568 | 18 669 |
| 762 | Freital | 17,06 | 36 558 | 17 843 | 18 715 | 36 212 | 17 637 | 18 575 | 36 348 | 17 839 | 18 509 |
| 763 | Meißen | 16,39 | 41 516 | 19 765 | 21 751 | 41 275 | 19 617 | 21 658 | 41 366 | 19 938 | 21 428 |
| 764 | Pirna | 23,95 | 30 460 | 14 503 | 15 957 | 30 479 | 14 492 | 15 987 | 28 449 | 14 439 | 14 010 |
| 765 | Riesa | 20,05 | 24 218 | 11 869 | 12 349 | 24 052 | 11 793 | 12 259 | 21 807 | 11 837 | 9 970 |
| | Amtshauptmannschaft: | | | | | | | | | | |
| 766 | Dippoldiswalde | 652,12 | 59 970 | 29 188 | 30 782 | 62 523 | 30 128 | 32 395 | 58 310 | 28 797 | 29 513 |
| 767 | Dresden | 523,17 | 161 536 | 76 617 | 84 919 | 162 356 | 76 657 | 85 699 | 145 065 | 69 667 | 75 398 |
| 768 | Freiberg | 633,08 | 80 588 | 39 090 | 41 498 | 81 308 | 39 303 | 42 005 | 81 256 | 39 228 | 42 028 |
| 769 | Großenhain | 775,66 | 72 960 | 35 696 | 37 264 | 73 252 | 35 682 | 37 570 | 69 097 | 34 153 | 34 944 |
| 770 | Meißen | 666,78 | 94 609 | 45 591 | 49 018 | 95 167 | 45 606 | 49 561 | 89 809 | 43 677 | 46 132 |
| 771 | Pirna | 879,10 | 136 712 | 65 185 | 71 527 | 142 568 | 67 717 | 74 851 | 133 702 | 63 903 | 69 799 |
| | Kreish. Dresden zus. | 4 336,86 | 1 393 026 | 657 418 | 735 608 | 1 391 385 | 655 011 | 736 374 | 1 350 287 | 646 274 | 704 013 |

**Kreishauptmannschaft**

| | | | | | | | | | | | |
|---|---|---|---|---|---|---|---|---|---|---|---|
| | Stadt: | | | | | | | | | | |
| 772 | Döbeln | 11,14 | 22 508 | 10 893 | 11 615 | 22 572 | 10 910 | 11 662 | 23 121 | 12 056 | 11 065 |
| 773 | Leipzig | 114,89 | 679 159 | 320 969 | 358 190 | 662 744 | 313 697 | 349 047 | 644 644 | 314 642 | 330 002 |
| 774 | Mittweida | 10,95 | 19 278 | 9 877 | 9 401 | 19 331 | 9 919 | 9 412 | 18 924 | 9 560 | 9 364 |
| 775 | Wurzen | 10,76 | 18 286 | 8 721 | 9 565 | 18 195 | 8 686 | 9 509 | 18 582 | 9 650 | 8 932 |
| | Amtshauptmannschaft: | | | | | | | | | | |
| 776 | Borna | 548,76 | 90 208 | 44 989 | 45 219 | 90 661 | 45 205 | 45 456 | 82 152 | 41 450 | 40 702 |
| 777 | Döbeln | 572,87 | 100 392 | 48 463 | 51 929 | 100 494 | 48 481 | 52 013 | 98 873 | 48 532 | 50 341 |
| 778 | Grimma | 838,04 | 96 339 | 46 773 | 49 566 | 96 852 | 46 932 | 49 920 | 91 755 | 45 348 | 46 407 |
| 779 | Leipzig | 383,76 | 114 459 | 56 179 | 58 280 | 113 878 | 55 712 | 58 166 | 94 829 | 46 714 | 48 115 |
| 780 | Oschatz | 570,37 | 60 028 | 28 651 | 31 377 | 60 494 | 28 779 | 31 715 | 58 103 | 28 110 | 29 993 |
| 781 | Rochlitz | 504,71 | 106 655 | 51 024 | 55 631 | 107 163 | 51 244 | 55 919 | 103 640 | 49 652 | 53 988 |
| | Kreish. Leipzig zus. | 3 566,25 | 1 307 312 | 626 539 | 680 773 | 1 292 384 | 619 565 | 672 819 | 1 234 623 | 605 714 | 628 909 |

**Kreishauptmannschaft**

| | | | | | | | | | | | |
|---|---|---|---|---|---|---|---|---|---|---|---|
| | Stadt: | | | | | | | | | | |
| 782 | Chemnitz | 68,23 | 331 655 | 157 491 | 174 164 | 326 218 | 154 955 | 171 263 | 301 295 | 147 372 | 153 923 |
| 783 | Glauchau | 16,76 | 27 318 | 12 895 | 14 423 | 27 218 | 12 862 | 14 356 | 26 402 | 12 576 | 13 826 |
| 784 | Meerane | 10,21 | 24 094 | 11 139 | 12 955 | 23 909 | 11 072 | 12 837 | 25 835 | 12 192 | 13 643 |
| | Amtshauptmannschaft: | | | | | | | | | | |
| 785 | Annaberg | 434,83 | 110 804 | 52 198 | 58 606 | 111 275 | 52 331 | 58 944 | 111 309 | 52 565 | 58 744 |
| 786 | Chemnitz | 268,25 | 133 463 | 64 082 | 69 381 | 133 365 | 64 077 | 69 288 | 121 657 | 58 399 | 63 258 |
| 787 | Flöha | 395,60 | 98 494 | 47 306 | 51 188 | 98 801 | 47 379 | 51 422 | 92 792 | 44 715 | 48 077 |
| 788 | Glauchau | 289,11 | 104 353 | 50 211 | 54 142 | 104 768 | 50 439 | 54 329 | 101 220 | 48 760 | 52 460 |
| 789 | Marienberg | 405,02 | 65 792 | 31 473 | 34 319 | 66 678 | 31 742 | 34 936 | 65 760 | 32 195 | 33 565 |
| 790 | Stollberg | 185,28 | 80 106 | 39 039 | 41 067 | 80 148 | 39 054 | 41 094 | 74 273 | 36 837 | 37 436 |
| | Kreish. Chemnitz zus. | 2 073,29 | 976 079 | 465 834 | 510 245 | 972 380 | 463 911 | 508 469 | 920 543 | 445 611 | 474 932 |

[1]) Ausschließlich der Meeresteile, Haffe, Bodden u. dgl. — [2]) Mit den Städten Dresden u. Freital. — [3]) Mit Stadt Freiberg. — [4]) Mit Stadt Riesa. — [5]) Mit Stadt Meißen. — [6]) Mit Stadt Pirna. — [7]) Mit Stadt Döbeln. —

| Zu- oder Abnahme (—) der Wohnbevölkerung am 16. Juni 1925 gegenüber der ortsanwesenden Bevölkerung am 1. Dezember 1910 | | | Geburtenüberschuß vom 1. Dezember 1910 bis 16. Juni 1925 | | | Bevölkerungs-Zu- oder -Abnahme (—) durch Wanderungen (Zu- oder Wegzüge) | | | Bevölkerungs-Zu- oder -Abnahme (—) vom 1. Dezember 1910 bis 16. Juni 1925 in v.H. der ortsanwesenden Bevölkerung am 1. Dezember 1910 | | | | | | | | | Auf 1 qkm kommen Einwohner | |
|---|---|---|---|---|---|---|---|---|---|---|---|---|---|---|---|---|---|---|---|
| | | | | | | | | | überhaupt | | | durch Geburtenüberschuß | | | durch Wanderungen | | | am 16. 6. 1925 | am 1. 12. 1910 |
| insgesamt | männlich | weiblich | insgesamt | männlich | weiblich | insgesamt | männlich | weiblich | insgesamt | männlich | weiblich | insgesamt | männlich | weiblich | insgesamt | männlich | weiblich | Wohnbevölkerung | Ortsanw. Bevölkerung |
| 11 | 12 | 13 | 14 | 15 | 16 | 17 | 18 | 19 | 20 | 21 | 22 | 23 | 24 | 25 | 26 | 27 | 28 | 29 | 30 |
| 2 284 | 817 | 1 467 | 2 520 | 963 | 1 557 | — 236 | — 146 | — 90 | 9,11 | 6,54 | 11,67 | 10,06 | 7,71 | 12,39 | — 0,94 | — 1,17 | — 0,72 | 103,75 | 95,09 |
| 954 | 253 | 701 | 4 078 | 1 837 | 2 241 | — 3 124 | — 1 584 | — 1 540 | 2,44 | 1,32 | 3,51 | 10,42 | 9,58 | 11,22 | — 7,98 | — 8,26 | — 7,71 | 65,44 | 63,89 |
| 523 | 212 | 311 | 3 735 | 1 250 | 2 485 | — 3 212 | — 1 038 | — 2 174 | 1,62 | 1,31 | 1,94 | 11,58 | 7,72 | 15,47 | — 9,96 | — 6,41 | — 13,53 | 50,69 | 49,88 |
| 2 147 | 784 | 1 363 | 1 515 | 514 | 1 001 | 632 | 270 | 362 | 10,46 | 7,63 | 13,30 | 7,38 | 5,00 | 9,77 | 3,08 | 2,63 | 3,53 | 45,42 | 41,11 |
| 574 | 215 | 359 | 3 211 | 1 185 | 2 026 | — 2 637 | — 970 | — 1 667 | 1,85 | 1,45 | 2,22 | 10,36 | 7,98 | 12,55 | — 8,51 | — 6,53 | — 10,32 | 80,55 | 79,08 |
| 1 777 | 745 | 1 032 | 2 625 | 1 105 | 1 520 | — 848 | — 360 | — 488 | 8,43 | 7,22 | 9,59 | 12,46 | 10,71 | 14,13 | — 4,02 | — 3,49 | — 4,54 | 75,92 | 70,02 |
| 510 | — 57 | 567 | 2 448 | 880 | 1 568 | — 1 938 | — 937 | — 1 001 | 2,03 | — 0,45 | 4,56 | 9,76 | 6,96 | 12,62 | — 7,73 | — 7,41 | — 8,06 | 50,28 | 49,28 |
| 3 090 | 1 546 | 1 544 | 3 359 | 1 185 | 2 174 | — 269 | 361 | — 630 | 8,34 | 8,26 | 8,42 | 9,07 | 6,33 | 11,85 | — 0,73 | 1,93 | — 3,44 | 67,68 | 62,47 |
| 117 | — 196 | 313 | 620 | 174 | 446 | — 503 | — 370 | — 133 | 0,46 | — 1,62 | 2,38 | 2,46 | 1,44 | 3,39 | — 2,00 | — 3,07 | — 1,01 | 77,15 | 76,79 |
| 2 251 | 739 | 1 512 | 2 247 | 833 | 1 414 | 4 | — 94 | 98 | 7,75 | 5,06 | 10,47 | 7,74 | 5,71 | 9,79 | 0,01 | — 0,64 | 0,68 | 106,85 | 99,17 |
| 1 303 | 695 | 608 | 2 346 | 768 | 1 578 | — 1 043 | — 73 | — 970 | 5,09 | 5,29 | 4,88 | 9,17 | 5,85 | 12,67 | — 4,08 | — 0,56 | — 7,79 | 49,77 | 47,35 |
| 2 654 | 1 492 | 1 162 | 3 462 | 1 669 | 1 793 | — 808 | — 177 | — 631 | 8,18 | 9,33 | 7,06 | 10,67 | 10,44 | 10,89 | — 2,49 | — 1,11 | — 3,83 | 62,26 | 57,56 |
| 869 | 5 | 864 | 2 838 | 1 005 | 1 833 | — 1 969 | — 1 000 | — 969 | 2,37 | 0,03 | 4,54 | 7,74 | 5,70 | 9,64 | — 5,37 | — 5,67 | — 5,10 | 65,86 | 64,33 |
| 1 513 | 593 | 920 | 5 272 | 2 354 | 2 918 | — 3 759 | — 1 761 | — 1 998 | 4,86 | 3,85 | 5,85 | 16,93 | 15,28 | 18,55 | — 12,07 | — 11,43 | — 12,70 | 50,68 | 48,33 |
| 1 741 | 873 | 868 | 2 667 | 1 144 | 1 523 | — 926 | — 271 | — 655 | 8,03 | 8,33 | 7,75 | 12,30 | 10,92 | 13,60 | — 4,27 | — 2,59 | — 5,85 | 71,73 | 66,40 |
| — 131 | — 265 | 134 | 2 391 | 843 | 1 548 | — 2 522 | — 1 108 | — 1 414 | — 0,42 | — 1,80 | 0,83 | 7,73 | 5,71 | 9,57 | — 8,16 | — 7,51 | — 8,74 | 59,02 | 59,27 |
| 1 021 | 268 | 753 | 2 908 | 1 185 | 1 723 | — 1 887 | — 917 | — 970 | 4,33 | 2,29 | 6,35 | 12,34 | 10,12 | 14,53 | — 8,01 | — 7,83 | — 8,18 | 67,84 | 65,02 |
| 5 554 | 2 307 | 3 247 | 2 436 | 714 | 1 722 | 3 118 | 1 593 | 1 525 | 15,14 | 12,49 | 17,83 | 6,64 | 3,87 | 9,46 | 8,50 | 8,63 | 8,37 | 42,06 | 36,53 |
| 155 | — 26 | 181 | 2 257 | 841 | 1 416 | — 2 102 | — 867 | — 1 235 | 0,76 | — 0,26 | 1,77 | 11,12 | 8,33 | 13,88 | — 10,36 | — 8,59 | — 12,11 | 62,38 | 61,91 |
| 104 | — 20 | 124 | 1 658 | 576 | 1 082 | — 1 554 | — 596 | — 958 | 0,62 | — 0,24 | 1,44 | 9,83 | 6,96 | 12,59 | — 9,21 | — 7,20 | — 11,14 | 52,91 | 52,58 |
| 49 431 | 15 268 | 34 163 | 63 157 | 23 640 | 39 517 | — 13 726 | — 8 372 | — 5 354 | 6,10 | 3,82 | 8,33 | 7,80 | 5,91 | 9,63 | — 1,69 | — 2,09 | — 1,31 | 87,20 | 82,18 |
| 497 357 | 178 059 | 319 298 | 569 476 | 225 406 | 344 070 | — 72 119 | — 47 347 | — 24 772 | 7,23 | 5,27 | 9,11 | 8,27 | 6,68 | 9,81 | — 1,05 | — 1,40 | — 0,71 | 97,10 | 90,56 |
| **sen** | | | | | | | | | | | | | | | | | | | |
| **Dresden** | | | | | | | | | | | | | | | | | | | |
| 10 316 | 346 | 9 970 | . | . | . | . | . | . | 1,69 | 0,12 | 3,08 | . | . | . | . | . | . | 5 701,26 | 5 606,27 |
| — 1 495 | — 1 071 | — 424 | . | . | . | . | . | . | — 4,13 | — 6,10 | — 2,27 | . | . | . | . | . | . | 1 662,30 | 1 733,83 |
| 210 | 4 | 206 | . | . | . | . | . | . | 0,58 | 0,02 | 1,11 | . | . | . | . | . | . | 2 142,91 | 2 130,60 |
| 150 | — 173 | 323 | . | . | . | . | . | . | 0,36 | — 0,87 | 1,51 | . | . | . | . | . | . | 2 533,01 | 2 523,86 |
| 2 011 | 64 | 1 947 | . | . | . | . | . | . | 7,07 | 0,44 | 13,90 | . | . | . | . | . | . | 1 271,82 | 1 187,85 |
| 2 411 | 32 | 2 379 | . | . | . | . | . | . | 11,06 | 0,27 | 23,86 | . | . | . | . | . | . | 1 207,88 | 1 087,63 |
| 1 660 | 391 | 1 269 | 4 915 | 2 102 | 2 813 | — 3 255 | — 1 711 | — 1 544 | 2,85 | 1,36 | 4,30 | 8,43 | 7,30 | 9,53 | — 5,58 | — 5,94 | — 5,23 | 91,96 | 89,42 |
| 16 471 | 6 950 | 9 521 | [2]) 14 689 | 3 028 | 11 661 | [2]) 12 308 | 4 272 | 8 036 | 11,35 | 9,98 | 12,63 | [2]) 1,86 | 0,81 | 2,79 | [2]) 1,56 | 1,15 | 1,92 | 308,76 | 277,28 |
| — 668 | — 138 | — 530 | [3]) 6 272 | 2 466 | 3 806 | [3])— 8 435 | — 3 675 | — 4 760 | — 0,82 | — 0,35 | — 1,26 | [3]) 5,34 | 4,34 | 6,27 | [3]) — 7,18 | — 6,47 | — 7,84 | 127,30 | 128,35 |
| 3 863 | 1 543 | 2 320 | [4]) 9 133 | 3 747 | 5 386 | [4])— 2 859 | — 2 172 | — 687 | 5,59 | 4,52 | 6,64 | [4]) 10,05 | 8,15 | 11,99 | [4]) — 3,15 | — 4,72 | — 1,53 | 94,06 | 89,08 |
| 4 800 | 1 914 | 2 886 | [5]) 7 498 | 2 740 | 4 758 | [5])— 2 548 | — 999 | — 1 549 | 5,34 | 4,38 | 6,26 | [5]) 5,72 | 4,31 | 7,04 | [5]) — 1,94 | — 1,57 | — 2,29 | 141,89 | 134,69 |
| 3 010 | 1 282 | 1 728 | [6]) 9 084 | 3 195 | 5 889 | [6])— 4 063 | — 1 849 | — 2 214 | 2,25 | 2,01 | 2,48 | [6]) 5,60 | 4,08 | 7,03 | [6]) — 2,51 | — 2,36 | — 2,64 | 155,51 | 152,09 |
| 42 739 | 11 144 | 31 595 | 51 591 | 17 278 | 34 313 | — 8 852 | — 6 134 | — 2 718 | 3,17 | 1,72 | 4,49 | 3,82 | 2,67 | 4,87 | — 0,66 | — 0,95 | — 0,39 | 321,21 | 311,35 |
| **Leipzig** | | | | | | | | | | | | | | | | | | | |
| — 613 | — 1 163 | 550 | . | . | . | . | . | . | — 2,65 | — 9,65 | 4,97 | . | . | . | . | . | . | 2 020,47 | 2 075,49 |
| 34 515 | 6 327 | 28 188 | . | . | . | . | . | . | 5,35 | 2,01 | 8,54 | . | . | . | . | . | . | 5 911,38 | 5 610,97 |
| 354 | 317 | 37 | . | . | . | . | . | . | 1,87 | 3,32 | 0,40 | . | . | . | . | . | . | 1 760,55 | 1 728,22 |
| — 296 | — 929 | 633 | . | . | . | . | . | . | — 1,59 | — 9,63 | 7,09 | . | . | . | . | . | . | 1 699,44 | 1 726,95 |
| 8 056 | 3 539 | 4 517 | 9 164 | 3 729 | 5 435 | — 1 108 | — 190 | — 918 | 9,81 | 8,54 | 11,10 | 11,15 | 9,00 | 13,35 | — 1,35 | — 0,46 | — 2,26 | 164,39 | 149,70 |
| 1 519 | — 69 | 1 588 | [7]) 6 375 | 1 805 | 4 570 | [7])— 5 469 | — 3 037 | — 2 432 | 1,54 | — 0,14 | 3,15 | [7]) 5,23 | 2,98 | 7,44 | [7]) — 4,48 | — 5,01 | — 3,96 | 175,24 | 172,59 |
| 4 584 | 1 425 | 3 159 | [8]) 6 329 | 1 835 | 4 494 | [8])— 2 041 | — 1 339 | — 702 | 5,00 | 3,14 | 6,81 | [8]) 5,74 | 3,34 | 8,12 | [8]) — 1,85 | — 2,43 | — 1,27 | 114,96 | 109,49 |
| 19 630 | 9 465 | 10 165 | [9]) 30 341 | 7 521 | 22 820 | [9]) 23 804 | 8 271 | 15 533 | 20,70 | 20,26 | 21,13 | [9]) 4,10 | 2,08 | 6,04 | [9]) 3,22 | 2,29 | 4,11 | 298,26 | 247,10 |
| 1 925 | 541 | 1 384 | 3 655 | 1 533 | 2 122 | — 1 730 | — 992 | — 738 | 3,31 | 1,92 | 4,61 | 6,29 | 5,45 | 7,07 | — 2,98 | — 3,53 | — 2,46 | 105,24 | 101,87 |
| 3 015 | 1 372 | 1 643 | [10]) 9 147 | 3 704 | 5 443 | [10])— 5 778 | — 2 015 | — 3 763 | 2,91 | 2,76 | 3,04 | [10]) 7,46 | 6,26 | 8,59 | [10]) — 4,71 | — 3,40 | — 5,94 | 211,32 | 205,35 |
| 72 689 | 20 825 | 51 864 | 65 011 | 20 127 | 44 884 | 7 678 | 698 | 6 980 | 5,89 | 3,44 | 8,25 | 5,27 | 3,32 | 7,14 | 0,62 | 0,12 | 1,11 | 366,58 | 346,20 |
| **Chemnitz** | | | | | | | | | | | | | | | | | | | |
| 30 360 | 10 119 | 20 241 | . | . | . | . | . | . | 10,08 | 6,87 | 13,15 | . | . | . | . | . | . | 4 860,84 | 4 415,87 |
| 916 | 319 | 597 | . | . | . | . | . | . | 3,47 | 2,54 | 4,32 | . | . | . | . | . | . | 1 629,95 | 1 575,30 |
| — 1 741 | — 1 053 | — 688 | . | . | . | . | . | . | — 6,74 | — 8,64 | — 5,04 | . | . | . | . | . | . | 2 359,84 | 2 530,36 |
| — 505 | — 367 | — 138 | 7 172 | 3 039 | 4 133 | — 7 677 | — 3 406 | — 4 271 | — 0,45 | — 0,70 | — 0,23 | 6,44 | 5,78 | 7,04 | — 6,90 | — 6,48 | — 7,27 | 254,82 | 255,98 |
| 11 806 | 5 683 | 6 123 | [11]) 42 258 | 16 478 | 25 780 | [11]) 5 610 | 1 915 | 3 695 | 9,70 | 9,73 | 9,68 | [11]) 8,19 | 6,58 | 9,72 | [11]) 1,09 | 0,76 | 1,39 | 497,53 | 453,52 |
| 5 702 | 2 591 | 3 111 | . | . | . | . | . | . | 6,14 | 5,79 | 6,47 | . | . | . | . | . | . | 248,97 | 234,56 |
| 3 133 | 1 451 | 1 682 | [12]) 8 244 | 2 806 | 5 438 | [12])— 5 936 | — 2 089 | — 3 847 | 3,10 | 2,98 | 3,21 | [12]) 5,37 | 3,82 | 6,80 | [12]) — 3,87 | — 2,84 | — 4,81 | 360,95 | 350,11 |
| 32 | — 722 | 754 | 6 238 | 2 504 | 3 734 | — 6 206 | — 3 226 | — 2 980 | 0,05 | — 2,24 | 2,25 | 9,49 | 7,78 | 11,12 | — 9,44 | — 10,02 | — 8,88 | 162,44 | 162,36 |
| 5 833 | 2 202 | 3 631 | 8 530 | 3 533 | 4 997 | — 2 697 | — 1 331 | — 1 366 | 7,85 | 5,98 | 9,70 | 11,48 | 9,59 | 13,35 | — 3,63 | — 3,61 | — 3,65 | 432,35 | 400,87 |
| 55 536 | 20 223 | 35 313 | 72 442 | 28 360 | 44 082 | — 16 906 | — 8 137 | — 8 769 | 6,03 | 4,54 | 7,44 | 7,87 | 6,36 | 9,28 | — 1,84 | — 1,33 | — 1,85 | 470,79 | 444,00 |

[1]) Mit Stadt Wurzen. — [2]) Mit Stadt Leipzig. — [3]) Mit Stadt Mittweida. — [11]) Mit Stadt Chemnitz u. Amtshptmsch. Flöha. — [12]) Mit den Städten Glauchau u. Meerane.

| Lfde. Nr. | Kleinere Verwaltungsbezirke | Fläche[1]) am 16. Juni 1925 qkm | Wohnbevölkerung am 16. Juni 1925 | | | Ortsanwesende Bevölkerung | | | | | |
|---|---|---|---|---|---|---|---|---|---|---|---|
| | | | | | | am 16. Juni 1925 | | | am 1. Dezember 1910 nach dem Gebietsstand am 16. Juni 1925 | | |
| | | | insgesamt | männlich | weiblich | insgesamt | männlich | weiblich | insgesamt | männlich | weiblich |
| | | 1 | 2 | 3 | 4 | 5 | 6 | 7 | 8 | 9 | 10 |
| | | | | | | | | | | | **Kreishauptmannschaft** |
| | Stadt: | | | | | | | | | | |
| 791 | Aue | 9,10 | 21 296 | 10 224 | 11 072 | 21 211 | 10 142 | 11 069 | 19 551 | 9 575 | 9 976 |
| 792 | Crimmitschau | 10,67 | 27 119 | 12 334 | 14 785 | 26 833 | 12 225 | 14 608 | 28 818 | 13 301 | 15 517 |
| 793 | Plauen | 31,35 | 111 436 | 50 586 | 60 850 | 110 106 | 50 030 | 60 076 | 121 272 | 56 617 | 64 655 |
| 794 | Reichenbach | 15,13 | 30 862 | 14 255 | 16 607 | 30 814 | 14 246 | 16 568 | 31 528 | 14 801 | 16 727 |
| 795 | Werdau | 8,67 | 21 047 | 9 825 | 11 222 | 20 919 | 9 775 | 11 144 | 20 830 | 9 914 | 10 916 |
| 796 | Zwickau | 32,17 | 80 358 | 38 541 | 41 817 | 79 634 | 38 274 | 41 360 | 79 721 | 39 025 | 40 696 |
| | Amtshauptmannschaft: | | | | | | | | | | |
| 797 | Auerbach | 426,36 | 127 110 | 59 120 | 67 990 | 127 902 | 59 602 | 68 300 | 127 250 | 60 850 | 66 400 |
| 798 | Oelsnitz | 457,24 | 73 673 | 34 761 | 38 912 | 76 741 | 35 700 | 41 041 | 74 679 | 36 241 | 38 438 |
| 799 | Plauen | 477,11 | 65 252 | 30 808 | 34 444 | 66 026 | 31 104 | 34 922 | 65 656 | 31 714 | 33 942 |
| 800 | Schwarzenberg | 501,19 | 130 506 | 62 141 | 68 365 | 131 869 | 62 551 | 69 318 | 123 425 | 59 213 | 64 212 |
| 801 | Werdau | 248,54 | 48 706 | 23 264 | 25 442 | 48 729 | 23 228 | 25 501 | 46 970 | 22 419 | 24 551 |
| 802 | Zwickau | 329,28 | 117 383 | 56 411 | 60 972 | 117 270 | 56 328 | 60 942 | 117 959 | 56 906 | 61 053 |
| | Kreish. Zwickau zus. | 2 546,81 | 854 748 | 402 270 | 452 478 | 858 054 | 403 205 | 454 849 | 857 659 | 410 576 | 447 083 |
| | | | | | | | | | | | **Kreishauptmannschaft** |
| | Stadt: | | | | | | | | | | |
| 803 | Bautzen | 17,43 | 40 335 | 20 135 | 20 200 | 39 236 | 19 264 | 19 972 | 36 415 | 19 355 | 17 060 |
| 804 | Zittau | 20,00 | 38 353 | 17 596 | 20 757 | 38 135 | 17 555 | 20 580 | 37 440 | 18 373 | 19 067 |
| | Amtshauptmannschaft: | | | | | | | | | | |
| 805 | Bautzen | 809,06 | 106 601 | 51 407 | 55 194 | 107 143 | 51 543 | 55 600 | 100 185 | 48 282 | 51 903 |
| 806 | Kamenz | 695,94 | 77 506 | 37 264 | 40 242 | 80 869 | 40 260 | 40 609 | 76 070 | 37 988 | 38 082 |
| 807 | Löbau | 523,09 | 109 778 | 51 595 | 58 183 | 110 062 | 51 638 | 58 424 | 107 580 | 51 026 | 56 554 |
| 808 | Zittau | 404,21 | 88 582 | 42 033 | 46 549 | 90 264 | 42 623 | 47 641 | 85 859 | 40 704 | 45 155 |
| | Kreish. Bautzen zus. | 2 469,73 | 461 155 | 220 030 | 241 125 | 465 709 | 222 883 | 242 826 | 443 549 | 215 728 | 227 821 |
| | Sachsen | 14 992,94 | 4 992 320 | 2 372 091 | 2 620 229 | 4 979 912 | 2 364 575 | 2 615 337 | 4 806 661 | 2 323 903 | 2 482 758 |
| | | | | | | | | | | | **IV. Württem** |
| | | | | | | | | | | | **Neckar** |
| | Oberamt: | | | | | | | | | | |
| 809 | Backnang | 283,66 | 30 043 | 14 628 | 15 415 | 30 371 | 14 855 | 15 516 | 30 295 | 14 947 | 15 348 |
| 810 | Besigheim | 167,49 | 31 839 | 15 464 | 16 375 | 32 097 | 15 501 | 16 596 | 30 707 | 15 103 | 15 604 |
| 811 | Böblingen | 236,62 | 31 764 | 15 259 | 16 505 | 31 851 | 15 269 | 16 582 | 28 796 | 13 667 | 15 129 |
| 812 | Brackenheim | 223,52 | 24 151 | 11 670 | 12 481 | 24 290 | 11 724 | 12 566 | 24 157 | 11 965 | 12 192 |
| 813 | Eßlingen | 148,93 | 67 610 | 33 283 | 34 327 | 67 258 | 33 101 | 34 157 | 60 902 | 29 827 | 31 075 |
| 814 | Heilbronn | 189,43 | 81 773 | 39 454 | 42 319 | 81 468 | 39 329 | 42 139 | 76 458 | 37 461 | 38 997 |
| 815 | Leonberg | 286,67 | 38 113 | 18 532 | 19 581 | 38 135 | 18 543 | 19 592 | 34 896 | 16 908 | 17 988 |
| 816 | Ludwigsburg | 171,06 | 79 228 | 39 857 | 39 371 | 77 702 | 38 567 | 39 135 | 67 762 | 35 806 | 31 956 |
| 817 | Marbach | 227,05 | 26 501 | 13 058 | 13 443 | 26 610 | 13 109 | 13 501 | 26 124 | 12 940 | 13 184 |
| 818 | Maulbronn | 208,55 | 27 467 | 13 360 | 14 107 | 27 521 | 13 359 | 14 162 | 26 133 | 13 102 | 13 031 |
| 819 | Neckarsulm | 295,95 | 34 227 | 16 995 | 17 232 | 34 815 | 17 258 | 17 557 | 32 322 | 16 027 | 16 295 |
| 820 | Stuttgart, Stadt | 85,16 | 341 967 | 162 589 | 179 378 | 337 933 | 160 490 | 177 443 | 298 462 | 145 520 | 152 942 |
| 821 | Stuttgart, Amt | 202,46 | 65 325 | 32 268 | 33 057 | 65 085 | 32 094 | 32 991 | 57 600 | 28 542 | 29 058 |
| 822 | Vaihingen, Enz | 191,82 | 21 944 | 10 674 | 11 270 | 22 028 | 10 706 | 11 322 | 21 600 | 10 748 | 10 852 |
| 823 | Waiblingen | 184,78 | 46 940 | 22 809 | 24 131 | 46 954 | 22 761 | 24 193 | 43 189 | 21 262 | 21 927 |
| 824 | Weinsberg | 226,42 | 23 675 | 11 596 | 12 079 | 23 777 | 11 642 | 12 135 | 23 166 | 11 547 | 11 619 |
| | Neckarkreis zus. | 3 329,57 | 972 567 | 471 496 | 501 071 | 967 895 | 468 308 | 499 587 | 882 569 | 435 372 | 447 197 |
| | | | | | | | | | | | **Schwarz** |
| | Oberamt: | | | | | | | | | | |
| 825 | Balingen | 321,92 | 49 685 | 23 555 | 26 130 | 49 861 | 23 618 | 26 243 | 46 289 | 22 077 | 24 212 |
| 826 | Calw | 320,49 | 29 141 | 13 763 | 15 378 | 30 611 | 14 259 | 16 352 | 27 854 | 13 348 | 14 506 |
| 827 | Freudenstadt | 534,63 | 37 309 | 17 778 | 19 531 | 39 199 | 18 464 | 20 735 | 35 802 | 17 124 | 18 678 |
| 828 | Herrenberg | 238,06 | 25 062 | 11 783 | 13 299 | 25 170 | 11 837 | 13 333 | 24 662 | 11 479 | 13 183 |
| 829 | Horb | 187,42 | 19 965 | 9 215 | 10 750 | 19 817 | 9 085 | 10 732 | 20 175 | 9 229 | 10 946 |
| 830 | Nagold | 284,37 | 25 939 | 12 118 | 13 821 | 26 466 | 12 319 | 14 147 | 26 614 | 12 578 | 14 036 |
| 831 | Neuenbürg | 316,46 | 36 378 | 17 399 | 18 979 | 40 659 | 19 270 | 21 389 | 33 371 | 16 301 | 17 070 |
| 832 | Nürtingen | 181,10 | 33 370 | 15 773 | 17 597 | 33 457 | 15 748 | 17 709 | 31 827 | 15 162 | 16 665 |
| 833 | Oberndorf | 281,68 | 39 709 | 19 340 | 20 369 | 40 102 | 19 499 | 20 603 | 36 829 | 18 104 | 18 725 |
| 834 | Reutlingen | 266,00 | 59 839 | 28 130 | 31 709 | 59 764 | 28 039 | 31 725 | 58 357 | 27 712 | 30 645 |
| 835 | Rottenburg | 242,40 | 29 233 | 13 836 | 15 397 | 29 411 | 13 901 | 15 510 | 29 156 | 13 898 | 15 258 |
| 836 | Rottweil | 336,09 | 50 850 | 25 247 | 25 603 | 50 978 | 25 294 | 25 684 | 45 825 | 22 796 | 23 029 |
| 837 | Spaichingen | 229,59 | 16 498 | 8 807 | 9 691 | 18 397 | 8 675 | 9 722 | 18 071 | 8 495 | 9 576 |
| 838 | Sulz | 227,35 | 18 801 | 8 970 | 9 831 | 19 055 | 9 040 | 10 015 | 18 776 | 8 998 | 9 778 |
| 839 | Tübingen | 222,98 | 48 570 | 23 682 | 24 888 | 49 471 | 23 917 | 25 554 | 46 094 | 22 953 | 23 141 |
| 840 | Tuttlingen | 293,81 | 37 884 | 18 509 | 19 375 | 37 972 | 18 586 | 19 386 | 35 980 | 17 878 | 18 102 |
| 841 | Urach | 291,23 | 35 255 | 16 413 | 18 842 | 35 284 | 16 404 | 18 880 | 35 138 | 16 682 | 18 456 |
| | Schwarzwaldkreis zus. | 4 775,58 | 595 508 | 284 318 | 311 190 | 605 674 | 287 955 | 317 719 | 570 820 | 274 814 | 296 006 |

[1]) Ausschließlich der Meeresteile, Haffe, Bodden u. dgl. — [2]) Mit den Städten Plauen u. Reichenbach. — [3]) Mit Stadt Aue. — [4]) Mit den Städten Crimmitschau, Zwickau, Werdau u. Amtshauptmsch. Werdau. — [5]) Mit

| Zu- oder Abnahme (—) der Wohnbevölkerung am 16. Juni 1925 gegenüber der ortsanwesenden Bevölkerung am 1. Dezember 1910 | | | Geburtenüberschuß vom 1. Dezember 1910 bis 16. Juni 1925 | | | Bevölkerungs-Zu- oder -Abnahme (—) durch Wanderungen (Zu- oder Wegzüge) | | | Bevölkerungs-Zu- oder -Abnahme (—) vom 1. Dezember 1910 bis 16. Juni 1925 in v. H. der ortsanwesenden Bevölkerung am 1. Dezember 1910 | | | | | | | | | Auf 1 qkm kommen Einwohner | |
|---|---|---|---|---|---|---|---|---|---|---|---|---|---|---|---|---|---|---|---|---|
| | | | | | | | | | überhaupt | | | durch Geburtenüberschuß | | | durch Wanderungen | | | am 16. 6. 1925 | am 1. 12. 1910 |
| insgesamt | männlich | weiblich | insgesamt | männlich | weiblich | insgesamt | männlich | weiblich | insgesamt | männlich | weiblich | insgesamt | männlich | weiblich | insgesamt | männlich | weiblich | Wohnbevölkerung | Ortsanw. Bevölkerung |
| 11 | 12 | 13 | 14 | 15 | 16 | 17 | 18 | 19 | 20 | 21 | 22 | 23 | 24 | 25 | 26 | 27 | 28 | 29 | 30 |
| **Zwickau** | | | | | | | | | | | | | | | | | | | |
| 1 745 | 649 | 1 096 | . | . | . | . | . | . | 8,93 | 6,78 | 10,99 | . | . | . | . | . | . | 2 340,22 | 2 148,46 |
| — 1 699 | — 967 | — 732 | . | . | . | . | . | . | — 5,90 | — 7,27 | — 4,72 | . | . | . | . | . | . | 2 541,61 | 2 700,84 |
| — 9 836 | — 6 031 | — 3 805 | . | . | . | . | . | . | — 8,11 | — 10,65 | — 5,89 | . | . | . | . | . | . | 3 554,58 | 3 868,33 |
| — 666 | — 546 | — 120 | . | . | . | . | . | . | — 2,11 | — 3,69 | — 0,72 | . | . | . | . | . | . | 2 039,79 | [2] 2 083,81 |
| 217 | — 89 | 306 | . | . | . | . | . | . | 1,04 | — 0,90 | 2,80 | . | . | . | . | . | . | 2 427,57 | 2 402,54 |
| 637 | — 484 | 1 121 | . | . | . | . | . | . | 0,80 | — 1,24 | 2,75 | . | . | . | . | . | . | 2 497,92 | 2 478,12 |
| — 140 | — 1 730 | 1 590 | 11 752 | 4 459 | 7 293 | — 11 892 | — 6 189 | — 5 703 | — 0,11 | — 2,84 | 2,39 | 9,24 | 7,33 | 10,98 | — 9,35 | — 10,17 | — 8,59 | 298,13 | 298,46 |
| — 1 006 | — 1 480 | 474 | 4 156 | 1 496 | 2 660 | — 5 162 | — 2 976 | — 2 186 | — 1,35 | — 4,08 | 1,23 | 5,57 | 4,13 | 6,92 | — 6,91 | — 8,21 | — 5,69 | 161,13 | 163,33 |
| — 404 | — 906 | 502 | [2] 12 837 | 4 790 | 8 047 | [2] — 23 743 | — 12 273 | — 11 470 | — 0,62 | — 2,86 | 1,48 | [2] 5,88 | 4,64 | 6,98 | [2] — 10,87 | — 11,90 | — 9,95 | 136,77 | 137,61 |
| 7 081 | 2 928 | 4 153 | [3] 15 656 | 6 710 | 8 946 | [3] — 6 830 | — 3 133 | — 3 697 | 5,74 | 4,94 | 6,47 | [3] 10,95 | 9,75 | 12,06 | [3] — 4,78 | — 4,55 | — 4,98 | 260,39 | 246,26 |
| 1 736 | 845 | 891 | . | . | . | . | . | . | 3,70 | 3,77 | 3,63 | . | . | . | . | . | . | 195,97 | 188,98 |
| — 576 | — 495 | — 81 | [4] 18 899 | 6 781 | 12 118 | [4] — 18 584 | — 7 971 | — 10 613 | — 0,49 | — 0,87 | — 0,13 | [4] 6,42 | 4,79 | 7,93 | [4] — 6,31 | — 5,63 | — 6,95 | 356,48 | 358,23 |
| — 2 911 | — 8 306 | 5 395 | 63 300 | 24 236 | 39 064 | — 66 211 | — 32 542 | — 33 669 | — 0,34 | — 2,02 | 1,21 | 7,38 | 5,90 | 8,74 | — 7,72 | — 7,93 | — 7,53 | 335,62 | 336,76 |
| **Bautzen** | | | | | | | | | | | | | | | | | | | |
| 3 920 | 780 | 3 140 | . | . | . | . | . | . | 10,76 | 4,03 | 18,41 | . | . | . | . | . | . | 2 314,11 | 2 089,21 |
| 913 | — 777 | 1 690 | . | . | . | . | . | . | 2,44 | — 4,23 | 8,86 | . | . | . | . | . | . | 1 917,65 | 1 872,00 |
| 6 416 | 3 125 | 3 291 | [5] 9 951 | 4 325 | 5 626 | [5] 385 | — 420 | 805 | 6,40 | 6,47 | 6,34 | [5] 7,28 | 6,39 | 8,16 | [5] 0,28 | — 0,62 | 1,17 | 131,76 | 123,83 |
| 1 436 | — 724 | 2 160 | 6 120 | 2 400 | 3 720 | — 4 684 | — 3 124 | — 1 560 | 1,89 | — 1,91 | 5,67 | 8,05 | 6,32 | 9,77 | — 6,16 | — 8,22 | — 4,10 | 111,37 | 109,31 |
| 2 198 | 569 | 1 629 | 2 351 | 706 | 1 645 | — 153 | — 137 | — 16 | 2,04 | 1,12 | 2,88 | 2,19 | 1,38 | 2,91 | — 0,14 | — 0,27 | — 0,03 | 209,86 | 205,66 |
| 2 723 | 1 329 | 1 394 | [6] 2 931 | 1 176 | 1 755 | [6] 705 | — 624 | 1 329 | 3,17 | 3,27 | 3,09 | [6] 2,38 | 1,99 | 2,73 | [6] 0,57 | — 1,06 | 2,07 | 219,15 | 212,41 |
| 17 606 | 4 302 | 13 304 | 21 353 | 8 607 | 12 746 | — 3 747 | — 4 305 | 558 | 3,97 | 1,99 | 5,84 | 4,81 | 3,99 | 5,59 | — 0,84 | — 2,00 | 0,24 | 186,72 | 179,59 |
| 185 659 | 48 188 | 137 471 | 273 697 | 98 608 | 175 089 | — 88 038 | — 50 420 | — 37 618 | 3,86 | 2,07 | 5,54 | 5,69 | 4,24 | 7,05 | — 1,83 | — 2,17 | — 1,52 | 332,98 | 320,59 |
| **berg** | | | | | | | | | | | | | | | | | | | |
| **kreis** | | | | | | | | | | | | | | | | | | | |
| — 282 | — 319 | 67 | 787 | — 56 | 843 | — 1 039 | — 263 | — 776 | — 0,83 | — 2,13 | 0,44 | 2,60 | — 0,37 | 5,49 | — 3,43 | — 1,76 | — 5,06 | 105,91 | 106,80 |
| 1 132 | 361 | 771 | 1 767 | 465 | 1 302 | — 635 | — 104 | — 531 | 3,69 | 2,39 | 4,94 | 5,75 | 3,08 | 8,34 | — 2,07 | — 0,69 | — 3,40 | 190,09 | 183,34 |
| 2 968 | 1 592 | 1 376 | 1 305 | 410 | 895 | 1 663 | 1 182 | 481 | 10,31 | 11,65 | 9,10 | 4,53 | 3,00 | 5,92 | 5,78 | 8,65 | 3,18 | 134,24 | 121,70 |
| — 6 | — 295 | 289 | 1 140 | 317 | 823 | — 1 146 | — 612 | — 534 | — 0,02 | — 2,47 | 2,37 | 4,72 | 2,65 | 6,75 | — 4,74 | — 5,11 | — 4,38 | 108,05 | 108,08 |
| 6 708 | 3 456 | 3 252 | 3 222 | 1 162 | 2 060 | 3 486 | 2 294 | 1 192 | 11,01 | 11,59 | 10,47 | 5,29 | 3,90 | 6,63 | 5,72 | 7,69 | 3,84 | 453,97 | 408,93 |
| 5 315 | 1 993 | 3 322 | 4 911 | 1 831 | 3 080 | 404 | 162 | 242 | 6,95 | 5,32 | 8,52 | 6,42 | 4,89 | 7,90 | 0,53 | 0,43 | 0,62 | 431,68 | 403,62 |
| 3 217 | 1 624 | 1 593 | 1 956 | 614 | 1 342 | 1 261 | 1 010 | 251 | 9,22 | 9,60 | 8,86 | 5,61 | 3,63 | 7,46 | 3,61 | 5,97 | 1,40 | 132,95 | 121,73 |
| 11 466 | 4 051 | 7 415 | 3 390 | 527 | 2 863 | 8 076 | 3 524 | 4 552 | 16,92 | 11,31 | 23,20 | 5,00 | 1,47 | 8,96 | 11,92 | 9,84 | 14,24 | 463,16 | 396,13 |
| 377 | 118 | 259 | 1 427 | 353 | 1 074 | — 1 050 | — 235 | — 815 | 1,44 | 0,91 | 1,96 | 5,46 | 2,73 | 8,15 | — 4,02 | — 1,82 | — 6,18 | 116,72 | 115,06 |
| 1 334 | 258 | 1 076 | 2 393 | 1 021 | 1 372 | — 1 059 | — 763 | — 296 | 5,10 | 1,97 | 8,26 | 9,16 | 7,79 | 10,53 | — 4,05 | — 5,82 | — 2,27 | 131,70 | 125,31 |
| 1 905 | 968 | 937 | 2 510 | 805 | 1 705 | — 605 | 163 | — 768 | 5,89 | 6,04 | 5,75 | 7,77 | 5,02 | 10,46 | — 1,87 | 1,02 | — 4,71 | 115,65 | 109,21 |
| 43 505 | 17 069 | 26 436 | 21 012 | 8 407 | 12 605 | 22 493 | 8 662 | 13 831 | 14,58 | 11,73 | 17,28 | 7,04 | 5,78 | 8,24 | 7,54 | 5,95 | 9,04 | 4 015,58 | 3 504,72 |
| 7 725 | 3 726 | 3 999 | 5 693 | 2 283 | 3 410 | 2 032 | 1 443 | 589 | 13,41 | 13,05 | 13,76 | 9,88 | 8,00 | 11,74 | 3,53 | 5,06 | 2,03 | 322,66 | 284,50 |
| 344 | — 74 | 418 | 1 052 | 248 | 804 | — 708 | — 322 | — 386 | 1,59 | — 0,69 | 3,85 | 4,87 | 2,31 | 7,41 | — 3,28 | — 3,00 | — 3,56 | 114,40 | 112,61 |
| 3 751 | 1 547 | 2 204 | 1 330 | 169 | 1 161 | 2 421 | 1 378 | 1 043 | 8,69 | 7,28 | 10,05 | 3,08 | 0,79 | 5,29 | 5,61 | 6,48 | 4,76 | 254,03 | 233,73 |
| 509 | 49 | 460 | 1 266 | 315 | 951 | — 757 | — 266 | — 491 | 2,20 | 0,42 | 3,96 | 5,46 | 2,73 | 8,18 | — 3,27 | — 2,30 | — 4,23 | 104,56 | 102,31 |
| 89 998 | 36 124 | 53 874 | 55 161 | 18 871 | 36 290 | 34 837 | 17 253 | 17 584 | 10,20 | 8,30 | 12,05 | 6,25 | 4,33 | 8,11 | 3,95 | 3,96 | 3,93 | 292,10 | 265,07 |
| **waldkreis** | | | | | | | | | | | | | | | | | | | |
| 3 396 | 1 478 | 1 918 | 4 885 | 2 354 | 2 531 | — 1 489 | — 876 | — 613 | 7,34 | 6,69 | 7,92 | 10,55 | 10,66 | 10,45 | — 3,22 | — 3,97 | — 2,53 | 154,34 | 143,79 |
| 1287 | 415 | 872 | 1 876 | 773 | 1 103 | — 589 | — 358 | — 231 | 4,62 | 3,11 | 6,01 | 6,74 | 5,79 | 7,60 | — 2,11 | — 2,69 | — 1,59 | 90,93 | 86,91 |
| 1 507 | 654 | 853 | 3 308 | 1 424 | 1 884 | — 1 801 | — 770 | — 1 031 | 4,21 | 3,82 | 4,57 | 9,24 | 8,32 | 10,09 | — 5,03 | — 4,50 | — 5,52 | 69,78 | 66,97 |
| 420 | 304 | 116 | 1 510 | 574 | 936 | — 1 090 | — 270 | — 820 | 1,70 | 2,65 | 0,88 | 6,12 | 5,00 | 7,10 | — 4,42 | — 2,35 | — 6,22 | 105,36 | 103,60 |
| — 210 | — 14 | — 196 | 774 | 349 | 425 | — 984 | — 363 | — 621 | — 1,04 | — 0,15 | — 1,79 | 3,84 | 3,78 | 3,88 | — 4,88 | — 3,93 | — 5,67 | 106,53 | 107,65 |
| — 675 | — 460 | — 215 | 1 679 | 659 | 1 020 | — 2 354 | — 1 119 | — 1 235 | — 2,54 | — 3,66 | — 1,53 | 6,31 | 5,24 | 7,27 | — 8,84 | — 8,90 | — 8,80 | 91,22 | 93,59 |
| 3 007 | 1 098 | 1 909 | 2 484 | 943 | 1 541 | 523 | 155 | 368 | 9,01 | 6,74 | 11,18 | 7,44 | 5,78 | 9,03 | 1,57 | 0,95 | 2,16 | 114,95 | 105,45 |
| 1 543 | 611 | 932 | 2 733 | 1 092 | 1 641 | — 1 190 | — 481 | — 709 | 4,85 | 4,03 | 5,59 | 8,59 | 7,20 | 9,85 | — 3,74 | — 3,17 | — 4,25 | 184,26 | 175,74 |
| 2 880 | 1 236 | 1 644 | 3 282 | 1 427 | 1 855 | — 402 | — 191 | — 211 | 7,82 | 6,83 | 8,78 | 8,91 | 7,88 | 9,91 | — 1,09 | — 1,06 | — 1,13 | 140,97 | 130,75 |
| 1 482 | 418 | 1 064 | 1 961 | 624 | 1 337 | — 479 | — 206 | — 273 | 2,54 | 1,51 | 3,47 | 3,36 | 2,25 | 4,36 | — 0,82 | — 0,74 | — 0,89 | 224,96 | 219,39 |
| 77 | — 62 | 139 | 1 272 | 384 | 888 | — 1 195 | — 446 | — 749 | 0,26 | — 0,45 | 0,91 | 4,36 | 2,76 | 5,82 | — 4,10 | — 3,21 | — 4,91 | 120,60 | 120,28 |
| 5 025 | 2 451 | 2 574 | 4 007 | 1 888 | 2 119 | 1 018 | 563 | 455 | 10,97 | 10,75 | 11,18 | 8,74 | 8,28 | 9,20 | 2,22 | 2,47 | 1,98 | 151,30 | 136,35 |
| 427 | 312 | 115 | 1 548 | 749 | 799 | — 1 121 | — 437 | — 684 | 2,36 | 3,67 | 1,20 | 8,57 | 8,82 | 8,34 | — 6,20 | — 5,14 | — 7,14 | 80,57 | 78,71 |
| 25 | — 28 | 53 | 1 708 | 724 | 984 | — 1 683 | — 752 | — 931 | 0,13 | — 0,31 | 0,54 | 9,10 | 8,05 | 10,06 | — 8,96 | — 8,36 | — 9,52 | 82,70 | 82,59 |
| 2 476 | 729 | 1 747 | 7 319 | 3 323 | 3 996 | — 4 843 | — 2 594 | — 2 249 | 5,37 | 3,18 | 7,55 | 15,88 | 14,48 | 17,27 | — 10,51 | — 11,30 | — 9,72 | 217,82 | 206,72 |
| 1 904 | 631 | 1 273 | 2 691 | 939 | 1 752 | — 787 | — 308 | — 479 | 5,29 | 3,53 | 7,03 | 7,48 | 5,25 | 9,68 | — 2,19 | — 1,72 | — 2,65 | 128,94 | 122,46 |
| 117 | — 269 | 386 | 2 711 | 1 051 | 1 660 | — 2 594 | — 1 320 | — 1 274 | 0,33 | — 1,67 | 2,09 | 7,72 | 6,54 | 8,99 | — 7,38 | — 8,21 | — 6,90 | 121,06 | 120,65 |
| 24 688 | 9 504 | 15 184 | 45 748 | 19 277 | 26 471 | — 21 060 | — 9 773 | — 11 287 | 4,33 | 3,46 | 5,13 | 8,01 | 7,01 | 8,94 | — 3,69 | — 3,56 | — 3,81 | 124,70 | 119,53 |

Stadt Bautzen. — [2] Mit Stadt Zittau.

| Lfde. Nr. | Kleinere Verwaltungsbezirke | Fläche[1]) am 16. Juni 1925 qkm | Wohnbevölkerung am 16. Juni 1925 | | | Ortsanwesende Bevölkerung | | | | | |
|---|---|---|---|---|---|---|---|---|---|---|---|
| | | | | | | am 16. Juni 1925 | | | am 1. Dezember 1910 nach dem Gebietsstand am 16. Juni 1925 | | |
| | | | insgesamt | männlich | weiblich | insgesamt | männlich | weiblich | insgesamt | männlich | weiblich |
| | | 1 | 2 | 3 | 4 | 5 | 6 | 7 | 8 | 9 | 10 |
| | | | | | | | | | | | **Jagst** |
| | Oberamt: | | | | | | | | | | |
| 842 | Aalen | 307,52 | 36 416 | 17 571 | 18 845 | 36 687 | 17 703 | 18 984 | 34 846 | 16 951 | 17 895 |
| 843 | Crailsheim | 338,53 | 27 273 | 13 270 | 14 003 | 26 367 | 12 808 | 13 559 | 26 522 | 12 878 | 13 644 |
| 844 | Ellwangen | 551,52 | 31 854 | 15 498 | 16 356 | 32 013 | 15 532 | 16 481 | 30 876 | 14 878 | 15 998 |
| 845 | Gaildorf | 374,40 | 21 633 | 10 381 | 11 252 | 21 881 | 10 492 | 11 389 | 22 919 | 11 168 | 11 751 |
| 846 | Gerabronn | 472,26 | 26 716 | 13 033 | 13 683 | 26 961 | 13 139 | 13 822 | 27 592 | 13 392 | 14.200 |
| 847 | Gmünd | 263,96 | 44 640 | 20 680 | 23 960 | 44 932 | 20 758 | 24 174 | 44 579 | 21 298 | 23 281 |
| 848 | Hall | 334,74 | 28 400 | 13 818 | 14 582 | 28 684 | 13 949 | 14 735 | 29 328 | 14 464 | 14 864 |
| 849 | Heidenheim | 458,87 | 48 582 | 22 832 | 25 750 | 48 606 | 22 805 | 25 801 | 45 629 | 21 585 | 24 044 |
| 850 | Künzelsau | 382,55 | 25 548 | 12 543 | 13 005 | 25 612 | 12 558 | 13 054 | 26 486 | 13 267 | 13 219 |
| 851 | Mergentheim | 426,96 | 27 667 | 13 499 | 14 168 | 29 293 | 14 258 | 15 035 | 27 783 | 13 940 | 13 843 |
| 852 | Neresheim | 424,57 | 20 960 | 10 120 | 10 840 | 21 049 | 10 129 | 10 920 | 20 619 | 9 958 | 10 661 |
| 853 | Öhringen | 357,54 | 27 173 | 13 525 | 13 648 | 27 266 | 13 570 | 13 696 | 27 614 | 13 785 | 13 829 |
| 854 | Schorndorf | 193,89 | 28 937 | 13 824 | 15 113 | 29 034 | 13 868 | 15 166 | 27 804 | 13 551 | 14 253 |
| 855 | Welzheim | 254,15 | 22 666 | 10 905 | 11 761 | 22 894 | 10 972 | 11 922 | 22 372 | 10 921 | 11 451 |
| | Jagstkreis zus. | 5 141,46 | 418 465 | 201 499 | 216 966 | 421 279 | 202 541 | 218 738 | 414 969 | 202 036 | 212 933 |
| | | | | | | | | | | | **Donau** |
| | Oberamt: | | | | | | | | | | |
| 856 | Biberach | 496,29 | 39 460 | 18 809 | 20 651 | 39 676 | 18 890 | 20 786 | 38 079 | 18 486 | 19 593 |
| 857 | Blaubeuren | 370,17 | 22 842 | 10 810 | 12 032 | 22 942 | 10 846 | 12 096 | 22 298 | 10 695 | 11 603 |
| 858 | Ehingen | 405,39 | 28 563 | 13 565 | 14 998 | 28 814 | 13 698 | 15 116 | 28 101 | 13 248 | 14 853 |
| 859 | Geislingen | 393,16 | 41 555 | 19 571 | 21 984 | 41 595 | 19 498 | 22 097 | 40 513 | 19 449 | 21 064 |
| 860 | Göppingen | 264,37 | 65 458 | 31 328 | 34 130 | 65 471 | 31 264 | 34 207 | 62 932 | 30 377 | 32 555 |
| 861 | Kirchheim | 208,42 | 32 889 | 15 468 | 17 421 | 33 019 | 15 539 | 17 480 | 32 042 | 15 335 | 16 707 |
| 862 | Laupheim | 329,84 | 29 425 | 14 138 | 15 287 | 29 526 | 14 128 | 15 398 | 27 894 | 13 268 | 14 626 |
| 863 | Leutkirch | 462,88 | 28 616 | 13 996 | 14 620 | 28 879 | 14 169 | 14 710 | 27 411 | 13 365 | 14 046 |
| 864 | Münsingen | 551,96 | 24 520 | 11 570 | 12 950 | 28 351 | 15 242 | 13 109 | 24 773 | 11 879 | 12 894 |
| 865 | Ravensburg | 446,05 | 50 417 | 24 731 | 25 686 | 50 743 | 24 968 | 25 775 | 48 185 | 24 683 | 23 502 |
| 866 | Riedlingen | 429,37 | 26 716 | 12 799 | 13 917 | 26 884 | 12 868 | 14 016 | 26 387 | 12 452 | 13 935 |
| 867 | Saulgau | 389,43 | 30 487 | 14 763 | 15 724 | 30 601 | 14 820 | 15 781 | 29 694 | 14 465 | 15 229 |
| 868 | Tettnang | 273,79 | 35 748 | 18 115 | 17 633 | 36 487 | 18 529 | 17 958 | 29 404 | 14 794 | 14 610 |
| 869 | Ulm | 415,16 | 78 210 | 37 535 | 40 675 | 77 635 | 36 780 | 40 855 | 76 341 | 40 222 | 36 119 |
| 870 | Waldsee | 470,32 | 30 728 | 14 962 | 15 766 | 30 983 | 15 100 | 15 883 | 29 352 | 14 492 | 14 860 |
| 871 | Wangen | 354,42 | 28 061 | 14 034 | 14 027 | 28 660 | 14 200 | 14 460 | 25 810 | 12 960 | 12 850 |
| | Donaukreis zus. | 6 261,02 | 593 695 | 286 194 | 307 501 | 600 266 | 290 539 | 309 727 | 569 216 | 280 170 | 289 046 |
| | Württemberg | 19 507,63 | 2 580 235 | 1 243 507 | 1 336 728 | 2 595 114 | 1 249 343 | 1 345 771 | 2 437 574 | 1 192 392 | 1 245 182 |
| | | | | | | | | | | | **V. Ba** |
| | | | | | | | | | | | **Landesk.-Bez.** |
| | Amtsbezirk: | | | | | | | | | | |
| 872 | Donaueschingen | 628,26 | 39 713 | 19 647 | 20 066 | 40 177 | 19 880 | 20 297 | 38 050 | 18 734 | 19 316 |
| 873 | Engen | 404,12 | 22 778 | 11 445 | 11 333 | 23 002 | 11 574 | 11 428 | 21 362 | 10 652 | 10 710 |
| 874 | Konstanz | 308,17 | 76 711 | 37 097 | 39 614 | 78 105 | 37 805 | 40 300 | 68 141 | 34 328 | 33 813 |
| 875 | Meßkirch | 306,03 | 14 888 | 7 121 | 7 767 | 17 943 | 8 546 | 9 397 | 14 266 | 7 030 | 7 236 |
| 876 | Pfullendorf | 205,92 | 10 568 | 5 201 | 5 367 | 10 714 | 5 273 | 5 441 | 10 402 | 5 187 | 5 215 |
| 877 | Säckingen | 167,70 | 25 235 | 12 380 | 12 855 | 25 250 | 12 366 | 12 884 | 23 371 | 11 355 | 12 016 |
| 878 | Stockach | 283,34 | 19 526 | 9 563 | 9 963 | 19 737 | 9 685 | 10 052 | 19 239 | 9 403 | 9 836 |
| 879 | Überlingen | 365,34 | 29 575 | 14 681 | 14 894 | 30 587 | 15 154 | 15 433 | 27 986 | 14 023 | 13 963 |
| 880 | Villingen | 457,42 | 48 469 | 23 974 | 24 495 | 50 773 | 24 919 | 25 854 | 42 765 | 21 138 | 21 627 |
| 881 | Waldshut | 723,95 | 50 045 | 24 636 | 25 409 | 50 555 | 24 866 | 25 689 | 46 457 | 22 904 | 23 553 |
| | Landesk.-Bez. Konstanz zus. | 3 850,25 | 337 508 | 165 745 | 171 763 | 346 843 | 170 068 | 176 775 | 312 039 | 154 754 | 157 285 |
| | | | | | | | | | | | **Landesk.-Bez.** |
| | Amtsbezirk: | | | | | | | | | | |
| 882 | Emmendingen | 435,95 | 59 785 | 28 515 | 31 270 | 60 010 | 28 617 | 31 393 | 58 628 | 28 497 | 30 131 |
| 883 | Freiburg | 641,64 | 134 494 | 63 320 | 71 174 | 136 411 | 64 086 | 72 325 | 127 944 | 62 787 | 65 157 |
| 884 | Kehl | 210,70 | 31 555 | 15 462 | 16 093 | 31 607 | 15 483 | 16 124 | 30 966 | 15 840 | 15 126 |
| 885 | Lahr | 444,52 | 62 934 | 29 820 | 33 114 | 63 001 | 29 765 | 33 236 | 63 895 | 31 331 | 32 564 |
| 886 | Lörrach | 253,70 | 54 466 | 27 010 | 27 456 | 54 655 | 27 104 | 27 551 | 48 734 | 24 455 | 24 279 |
| 887 | Müllheim | 214,53 | 21 620 | 10 564 | 11 056 | 23 129 | 11 282 | 11 847 | 21 194 | 10 998 | 10 196 |
| 888 | Neustadt | 566,39 | 27 241 | 13 475 | 13 766 | 29 605 | 14 549 | 15 056 | 25 038 | 12 511 | 12 527 |
| 889 | Oberkirch | 214,13 | 20 485 | 9 810 | 10 675 | 21 091 | 9 986 | 11 105 | 19 851 | 9 771 | 10 080 |
| 890 | Offenburg | 451,69 | 67 596 | 32 173 | 35 423 | 68 412 | 32 562 | 35 850 | 65 800 | 32 457 | 33 343 |
| 891 | Schopfheim | 529,71 | 42 824 | 21 000 | 21 824 | 43 770 | 21 384 | 22 386 | 42 149 | 20 768 | 21 381 |
| 892 | Staufen | 271,26 | 20 829 | 10 090 | 10 739 | 21 065 | 10 192 | 10 873 | 19 292 | 9 546 | 9 746 |
| 893 | Waldkirch | 312,51 | 24 721 | 11 722 | 12 999 | 24 985 | 11 797 | 13 188 | 24 825 | 11 985 | 12 840 |
| 894 | Wolfach | 511,20 | 31 448 | 15 352 | 16 096 | 32 244 | 15 652 | 16 592 | 30 149 | 14 885 | 15 264 |
| | Landesk.-Bez. Freiburg zus. | 5 057,93 | 599 998 | 288 313 | 311 685 | 609 985 | 292 459 | 317 526 | 578 465 | 285 831 | 292 634 |

[1]) Ausschließlich der Meeresteile, Haffe, Bodden u. dgl.

| Zu- oder Abnahme (—) der Wohnbevölkerung am 16. Juni 1925 gegenüber der ortsanwesenden Bevölkerung am 1. Dezember 1910 | | | Geburtenüberschuß vom 1. Dezember 1910 bis 16. Juni 1925 | | | Bevölkerungs-Zu- oder -Abnahme (—) durch Wanderungen (Zu- oder Wegzüge) | | | Bevölkerungs-Zu- oder -Abnahme (—) vom 1. Dezember 1910 bis 16. Juni 1925 in v. H. der ortsanwesenden Bevölkerung am 1. Dezember 1910 | | | | | | | | | Auf 1 qkm kommen Einwohner | |
|---|---|---|---|---|---|---|---|---|---|---|---|---|---|---|---|---|---|---|---|---|
| | | | | | | | | | überhaupt | | | durch Geburtenüberschuß | | | durch Wanderungen | | | am 16. 6. 1925 | am 1. 12. 1910 |
| insgesamt | männlich | weiblich | insgesamt | männlich | weiblich | insgesamt | männlich | weiblich | insgesamt | männlich | weiblich | insgesamt | männlich | weiblich | insgesamt | männlich | weiblich | Wohnbevölkerung | Ortsanw. Bevölkerung |
| 11 | 12 | 13 | 14 | 15 | 16 | 17 | 18 | 19 | 20 | 21 | 22 | 23 | 24 | 25 | 26 | 27 | 28 | 29 | 30 |
| **kreis** | | | | | | | | | | | | | | | | | | | |
| 1 570 | 620 | 950 | 4 122 | 1 868 | 2 254 | — 2 552 | — 1 248 | — 1 304 | 4,51 | 3,66 | 5,31 | 11,83 | 11,02 | 12,60 | — 7,32 | — 7,36 | — 7,29 | 118,42 | 113,31 |
| 751 | 392 | 359 | 2 383 | 944 | 1 439 | — 1 632 | — 552 | — 1 080 | 2,83 | 3,04 | 2,63 | 8,98 | 7,33 | 10,55 | — 6,15 | — 4,29 | — 7,92 | 80,56 | 78,34 |
| 978 | 620 | 358 | 2 982 | 1 306 | 1 676 | — 2 004 | — 686 | — 1 318 | 3,17 | 4,17 | 2,24 | 9,66 | 8,78 | 10,48 | — 6,49 | — 4,61 | — 8,24 | 57,76 | 55,98 |
| — 1 286 | — 787 | — 499 | 1 363 | 600 | 763 | — 2 649 | — 1 387 | — 1 262 | — 5,61 | — 7,05 | — 4,25 | 5,95 | 5,37 | 6,49 | — 11,56 | — 12,42 | — 10,74 | 57,78 | 61,22 |
| — 876 | — 359 | — 517 | 1 295 | 484 | 811 | — 2 171 | — 843 | — 1 328 | — 3,17 | — 2,68 | — 3,64 | 4,69 | 3,61 | 5,71 | — 7,87 | — 6,29 | — 9,35 | 56,57 | 58,43 |
| 61 | — 618 | 679 | 3 637 | 1 537 | 2 100 | — 3 576 | — 2 155 | — 1 421 | 0,14 | — 2,90 | 2,92 | 8,16 | 7,22 | 9,02 | — 8,02 | — 10,12 | — 6,10 | 169,12 | 168,89 |
| — 928 | — 646 | — 282 | — 146 | 229 | — 375 | — 782 | — 875 | 93 | — 3,16 | — 4,47 | — 1,90 | — 0,50 | 1,58 | — 2,52 | — 2,67 | — 6,05 | 0,63 | 84,84 | 87,61 |
| 2 953 | 1 247 | 1 706 | 4 849 | 1 920 | 2 929 | — 1 896 | — 673 | — 1 223 | 6,47 | 5,78 | 7,10 | 10,63 | 8,90 | 12,18 | — 4,16 | — 3,12 | — 5,09 | 105,87 | 99,44 |
| — 938 | — 724 | — 214 | 1 578 | 531 | 1 047 | — 2 516 | — 1 255 | — 1 261 | — 3,54 | — 5,46 | — 1,62 | 5,96 | 4,00 | 7,92 | — 9,50 | — 9,46 | — 9,54 | 66,78 | 69,24 |
| — 116 | — 441 | 325 | 867 | 45 | 822 | — 983 | — 486 | — 497 | — 0,42 | — 3,16 | 2,35 | 3,12 | 0,32 | 5,94 | — 3,54 | — 3,49 | — 3,59 | 64,80 | 65,07 |
| 341 | 162 | 179 | 2 527 | 1 081 | 1 446 | — 2 186 | — 919 | — 1 267 | 1,65 | 1,63 | 1,68 | 12,26 | 10,86 | 13,56 | — 10,60 | — 9,23 | — 11,88 | 49,37 | 48,56 |
| — 441 | — 260 | — 181 | 1 328 | 356 | 972 | — 1 769 | — 616 | — 1 153 | — 1,60 | — 1,89 | — 1,31 | 4,81 | 2,58 | 7,03 | — 6,41 | — 4,47 | — 8,34 | 76,00 | 77,23 |
| 1 133 | 273 | 860 | 1 322 | 604 | 718 | — 189 | — 331 | 142 | 4,07 | 2,01 | 6,03 | 4,75 | 4,46 | 5,04 | — 0,68 | — 2,44 | 1,00 | 149,24 | 143,40 |
| 294 | — 16 | 310 | 2 261 | 967 | 1 294 | — 1 967 | — 983 | — 984 | 1,31 | — 0,15 | 2,71 | 10,11 | 8,85 | 11,30 | — 8,79 | — 9,00 | — 8,59 | 89,18 | 88,03 |
| 3 496 | — 537 | 4 033 | 30 368 | 12 472 | 17 896 | — 26 872 | — 13 009 | — 13 863 | 0,84 | — 0,27 | 1,89 | 7,32 | 6,17 | 8,40 | — 6,48 | — 6,44 | — 6,51 | 81,39 | 80,71 |
| **kreis** | | | | | | | | | | | | | | | | | | | |
| 1 381 | 323 | 1 058 | 3 100 | 1 223 | 1 877 | — 1 719 | — 900 | — 819 | 3,63 | 1,75 | 5,40 | 8,14 | 6,62 | 9,58 | — 4,51 | — 4,87 | — 4,18 | 79,51 | 76,73 |
| 544 | 115 | 429 | 2 376 | 940 | 1 436 | — 1 832 | — 825 | — 1 007 | 2,44 | 1,08 | 3,70 | 10,66 | 8,79 | 12,38 | — 8,22 | — 7,71 | — 8,68 | 61,71 | 60,24 |
| 462 | 317 | 145 | 2 460 | 1 288 | 1 172 | — 1 998 | — 971 | — 1 027 | 1,64 | 2,39 | 0,98 | 8,75 | 9,72 | 7,89 | — 7,11 | — 7,33 | — 6,91 | 70,46 | 69,32 |
| 1 042 | 122 | 920 | 3 273 | 1 367 | 1 906 | — 2 231 | — 1 245 | — 986 | 2,57 | 0,63 | 4,37 | 8,08 | 7,03 | 9,05 | — 5,51 | — 6,40 | — 4,68 | 105,69 | 103,04 |
| 2 526 | 951 | 1 575 | 4 381 | 1 793 | 2 588 | — 1 855 | — 842 | — 1 013 | 4,01 | 3,13 | 4,84 | 6,96 | 5,90 | 7,95 | — 2,95 | — 2,77 | — 3,11 | 247,60 | 238,05 |
| 847 | 133 | 714 | 2 249 | 915 | 1 334 | — 1 402 | — 782 | — 620 | 2,64 | 0,87 | 4,27 | 7,02 | 5,97 | 7,98 | — 4,38 | — 5,10 | — 3,71 | 157,80 | 153,74 |
| 1 531 | 870 | 661 | 3 319 | 1 353 | 1 966 | — 1 788 | — 483 | — 1 305 | 5,49 | 6,56 | 4,52 | 11,90 | 10,20 | 13,44 | — 6,41 | — 3,64 | — 8,92 | 89,21 | 84,57 |
| 1 205 | 631 | 574 | 2 764 | 1 123 | 1 641 | — 1 559 | — 492 | — 1 067 | 4,40 | 4,72 | 4,09 | 10,08 | 8,40 | 11,68 | — 5,69 | — 3,68 | — 7,60 | 61,82 | 59,22 |
| — 253 | — 309 | 56 | 1 708 | 656 | 1 052 | — 1 961 | — 965 | — 996 | — 1,02 | — 2,60 | 0,43 | 6,89 | 5,52 | 8,16 | — 7,92 | — 8,12 | — 7,72 | 44,42 | 44,88 |
| 2 232 | 48 | 2 184 | 2 179 | 471 | 1 708 | 53 | — 423 | 476 | 4,63 | 0,19 | 9,29 | 4,52 | 1,91 | 7,27 | 0,11 | — 1,71 | 2,03 | 113,03 | 108,03 |
| 329 | 347 | — 18 | 2 131 | 892 | 1 239 | — 1 802 | — 545 | — 1 257 | 1,25 | 2,79 | — 0,13 | 8,08 | 7,16 | 8,89 | — 6,83 | — 4,38 | — 9,02 | 62,22 | 61,46 |
| 793 | 298 | 495 | 1 636 | 629 | 1 007 | — 843 | — 331 | — 512 | 2,67 | 2,06 | 3,25 | 5,51 | 4,35 | 6,61 | — 2,84 | — 2,29 | — 3,36 | 78,29 | 76,25 |
| 6 344 | 3 321 | 3 023 | 2 069 | 464 | 1 605 | 4 275 | 2 857 | 1 418 | 21,58 | 22,45 | 20,69 | 7,04 | 3,14 | 10,99 | 14,54 | 19,31 | 9,71 | 130,57 | 107,40 |
| 1 869 | — 2 687 | 4 556 | 5 899 | 2 135 | 3 764 | — 4 030 | — 4 822 | 792 | 2,45 | — 6,68 | 12,61 | 7,73 | 5,31 | 10,42 | — 5,28 | — 11,99 | 2,19 | 188,39 | 183,88 |
| 1 376 | 470 | 906 | 1 971 | 732 | 1 239 | — 595 | — 262 | — 333 | 4,69 | 3,24 | 6,10 | 6,72 | 5,05 | 8,34 | — 2,03 | — 1,81 | — 2,24 | 65,33 | 62,41 |
| 2 251 | 1 074 | 1 177 | 2 413 | 953 | 1 460 | — 162 | 121 | — 283 | 8,72 | 8,29 | 9,16 | 9,35 | 7,35 | 11,36 | — 0,63 | 0,93 | — 2,20 | 79,17 | 72,82 |
| 24 479 | 6 024 | 18 455 | 43 928 | 16 934 | 26 994 | — 19 449 | — 10 910 | — 8 539 | 4,30 | 2,15 | 6,38 | 7,72 | 6,04 | 9,34 | — 3,42 | — 3,89 | — 2,95 | 94,82 | 90,91 |
| 142 661 | 51 115 | 91 546 | 175 205 | 67 554 | 107 651 | — 32 544 | — 16 439 | — 16 105 | 5,85 | 4,29 | 7,35 | 7,19 | 5,67 | 8,65 | — 1,34 | — 1,38 | — 1,29 | 132,27 | 124,95 |

## den

### Konstanz

| | | | | | | | | | | | | | | | | | | | |
|---|---|---|---|---|---|---|---|---|---|---|---|---|---|---|---|---|---|---|---|
| 1 663 | 913 | 750 | 3 266 | 1 258 | 2 008 | — 1 603 | — 345 | — 1 258 | 4,37 | 4,87 | 3,88 | 8,58 | 6,72 | 10,40 | — 4,21 | — 1,84 | — 6,51 | 63,21 | 60,56 |
| 1 416 | 793 | 623 | 741 | 59 | 682 | 675 | 734 | — 59 | 6,63 | 7,44 | 5,82 | 3,47 | 0,55 | 6,37 | 3,16 | 6,89 | — 0,55 | 56,36 | 52,86 |
| 8 570 | 2 769 | 5 801 | 4 043 | 1 262 | 2 781 | 4 527 | 1 507 | 3 020 | 12,58 | 8,07 | 17,16 | 5,93 | 3,68 | 8,22 | 6,64 | 4,39 | 8,93 | 248,92 | 221,11 |
| 622 | 91 | 531 | 1 200 | 440 | 760 | — 578 | — 349 | — 229 | 4,36 | 1,29 | 7,34 | 8,41 | 6,26 | 10,50 | — 4,05 | — 4,96 | — 3,16 | 48,65 | 46,62 |
| 166 | 14 | 152 | 261 | — 20 | 281 | — 95 | 34 | — 129 | 1,60 | 0,27 | 2,91 | 2,51 | — 0,39 | 5,39 | — 0,91 | 0,66 | — 2,47 | 51,32 | 50,51 |
| 1 864 | 1 025 | 839 | 1 708 | 683 | 1 025 | 156 | 342 | — 186 | 7,98 | 9,03 | 6,98 | 7,31 | 6,01 | 8,53 | 0,67 | 3,01 | — 1,55 | 150,48 | 139,36 |
| 287 | 160 | 127 | 1 431 | 465 | 966 | — 1 144 | — 305 | — 839 | 1,49 | 1,70 | 1,29 | 7,44 | 4,95 | 9,82 | — 5,95 | — 3,24 | — 8,53 | 68,91 | 67,90 |
| 1 589 | 658 | 931 | 772 | 8 | 764 | 817 | 650 | 167 | 5,68 | 4,69 | 6,67 | 2,76 | 0,06 | 5,47 | 2,92 | 4,64 | 1,20 | 80,95 | 76,60 |
| 5 704 | 2 836 | 2 868 | 3 791 | 1 458 | 2 333 | 1 913 | 1 378 | 535 | 13,34 | 13,42 | 13,26 | 8,86 | 6,90 | 10,79 | 4,47 | 6,52 | 2,47 | 105,96 | 93,49 |
| 3 588 | 1 732 | 1 856 | 2 937 | 948 | 1 989 | 651 | 784 | — 133 | 7,72 | 7,56 | 7,88 | 6,32 | 4,14 | 8,44 | 1,40 | 3,42 | — 0,56 | 69,13 | 64,17 |
| 25 469 | 10 991 | 14 478 | 20 150 | 6 561 | 13 589 | 5 319 | 4 430 | 889 | 8,16 | 7,10 | 9,20 | 6,46 | 4,24 | 8,64 | 1,70 | 2,86 | 0,57 | 87,66 | 81,04 |

### Freiburg

| | | | | | | | | | | | | | | | | | | | |
|---|---|---|---|---|---|---|---|---|---|---|---|---|---|---|---|---|---|---|---|
| 1 157 | 18 | 1 139 | 2 480 | 754 | 1 726 | — 1 323 | — 736 | — 587 | 1,97 | 0,06 | 3,78 | 4,23 | 2,65 | 5,73 | — 2,26 | — 2,58 | — 1,95 | 137,14 | 134,48 |
| 6 550 | 533 | 6 017 | 6 577 | 2 237 | 4 290 | — 27 | — 1 754 | 1 727 | 5,12 | 0,85 | 9,23 | 5,14 | 3,64 | 6,58 | — 0,02 | — 2,79 | 2,65 | 209,61 | 199,40 |
| 589 | — 378 | 967 | 1 033 | 176 | 857 | — 444 | — 554 | 110 | 1,90 | — 2,39 | 6,39 | 3,34 | 1,11 | 5,67 | — 1,43 | — 3,50 | 0,73 | 149,76 | 146,97 |
| — 961 | — 1 511 | 550 | 3 684 | 1 531 | 2 153 | — 4 645 | — 3 042 | — 1 603 | — 1,50 | — 4,82 | 1,69 | 5,77 | 4,89 | 6,61 | — 7,27 | — 9,71 | — 4,92 | 141,58 | 143,74 |
| 5 732 | 2 555 | 3 177 | 3 098 | 914 | 2 184 | 2 634 | 1 641 | 993 | 11,76 | 10,45 | 13,09 | 6,36 | 3,74 | 9,00 | 5,40 | 6,71 | 4,09 | 214,69 | 192,09 |
| 426 | — 434 | 860 | 210 | — 255 | 465 | 216 | — 179 | 395 | 2,01 | — 3,95 | 8,43 | 0,99 | — 2,32 | 4,56 | 1,02 | — 1,63 | 3,87 | 100,78 | 98,79 |
| 2 203 | 964 | 1 239 | 1 335 | 367 | 968 | 868 | 597 | 271 | 8,80 | 7,71 | 9,89 | 5,33 | 2,93 | 7,73 | 3,47 | 4,77 | 2,16 | 48,10 | 44,21 |
| 634 | 39 | 595 | 1 599 | 646 | 953 | — 965 | — 607 | — 358 | 3,19 | 0,40 | 5,90 | 8,06 | 6,61 | 9,45 | — 4,86 | — 6,21 | — 3,55 | 95,67 | 92,71 |
| 1 796 | — 284 | 2 080 | 3 539 | 1 248 | 2 291 | — 1 743 | — 1 532 | — 211 | 2,73 | — 0,88 | 6,24 | 5,38 | 3,85 | 6,87 | — 2,65 | — 4,72 | — 0,63 | 149,65 | 145,68 |
| 675 | 232 | 443 | 660 | — 222 | 882 | 15 | 454 | — 439 | 1,60 | 1,12 | 2,07 | 1,57 | — 1,07 | 4,13 | 0,04 | 2,19 | — 2,05 | 80,84 | 79,57 |
| 1 537 | 544 | 993 | 506 | 200 | 306 | 1 031 | 344 | 687 | 7,97 | 5,70 | 10,19 | 2,62 | 2,10 | 3,14 | 5,34 | 3,60 | 7,05 | 76,79 | 71,12 |
| — 104 | — 263 | 159 | 1 515 | 650 | 865 | — 1 619 | — 913 | — 706 | — 0,42 | — 2,19 | 1,24 | 6,10 | 5,42 | 6,74 | — 6,52 | — 7,62 | — 5,50 | 79,10 | 79,44 |
| 1 299 | 467 | 832 | 2 379 | 867 | 1 512 | — 1 080 | — 400 | — 680 | 4,31 | 3,14 | 5,45 | 7,89 | 5,82 | 9,91 | — 3,58 | — 2,69 | — 4,45 | 61,52 | 58,98 |
| 21 533 | 2 482 | 19 051 | 28 615 | 9 163 | 19 452 | — 7 082 | — 6 681 | — 401 | 3,72 | 0,87 | 6,51 | 4,95 | 3,21 | 6,65 | — 1,22 | — 2,34 | — 0,14 | 118,63 | 114,37 |

| Lfde. Nr. | Kleinere Verwaltungsbezirke | Fläche[1]) am 16. Juni 1925 qkm | Wohnbevölkerung am 16. Juni 1925 | | | Ortsanwesende Bevölkerung | | | | | |
|---|---|---|---|---|---|---|---|---|---|---|---|
| | | | | | | am 16. Juni 1925 | | | am 1. Dezember 1910 nach dem Gebietsstand am 16. Juni 1925 | | |
| | | | insgesamt | männlich | weiblich | insgesamt | männlich | weiblich | insgesamt | männlich | weiblich |
| | | 1 | 2 | 3 | 4 | 5 | 6 | 7 | 8 | 9 | 10 |
| | | | | | | | | | | | Landesk.-Bez. |
| | Amtsbezirk: | | | | | | | | | | |
| 895 | Bretten | 201,32 | 26 849 | 13 075 | 13 774 | 26 966 | 13 100 | 13 866 | 26 507 | 13 229 | 13 278 |
| 896 | Bruchsal | 444,03 | 82 749 | 39 970 | 42 779 | 82 668 | 39 876 | 42 792 | 76 118 | 37 471 | 38 647 |
| 897 | Bühl | 429,47 | 68 777 | 33 476 | 35 301 | 69 849 | 33 871 | 35 978 | 64 683 | 31 994 | 32 689 |
| 898 | Ettlingen | 194,87 | 33 913 | 16 335 | 17 578 | 34 029 | 16 339 | 17 690 | 31 550 | 15 845 | 15 705 |
| 899 | Karlsruhe | 416,49 | 222 049 | 105 642 | 116 407 | 221 130 | 105 598 | 115 532 | 204 537 | 100 616 | 103 921 |
| 900 | Pforzheim | 331,15 | 121 202 | 57 364 | 63 838 | 120 783 | 57 195 | 63 588 | 113 224 | 55 519 | 57 705 |
| 901 | Rastatt | 614,51 | 112 114 | 54 049 | 58 065 | 114 786 | 54 936 | 59 850 | 101 134 | 51 040 | 50 094 |
| | Landesk.-Bez. Karlsruhe zus. | 2 631,84 | 667 653 | 319 911 | 347 742 | 670 211 | 320 915 | 349 296 | 617 753 | 305 714 | 312 039 |
| | | | | | | | | | | | Landesk.-Bez. |
| | Amtsbezirk: | | | | | | | | | | |
| 902 | Adelsheim | 337,62 | 19 651 | 9 596 | 10 055 | 19 997 | 9 732 | 10 265 | 20 403 | 10 204 | 10 199 |
| 903 | Buchen | 489,93 | 27 978 | 13 681 | 14 297 | 28 546 | 13 887 | 14 659 | 28 028 | 13 981 | 14 047 |
| 904 | Heidelberg | 439,04 | 132 795 | 63 091 | 69 704 | 134 524 | 63 819 | 70 705 | 118 432 | 57 246 | 61 186 |
| 905 | Mannheim | 349,07 | 319 710 | 154 155 | 165 555 | 317 966 | 153 475 | 164 491 | 266 520 | 132 135 | 134 385 |
| 906 | Mosbach | 459,90 | 40 566 | 20 087 | 20 479 | 40 593 | 19 937 | 20 656 | 39 345 | 19 753 | 19 592 |
| 907 | Sinsheim | 442,01 | 45 411 | 21 953 | 23 458 | 46 212 | 22 241 | 23 971 | 46 252 | 22 731 | 23 521 |
| 908 | Tauberbischofsheim | 530,60 | 39 430 | 19 115 | 20 315 | 39 661 | 19 189 | 20 472 | 39 416 | 19 602 | 19 814 |
| 909 | Weinheim | 114,75 | 32 686 | 16 339 | 16 347 | 32 660 | 16 269 | 16 391 | 29 315 | 14 845 | 14 470 |
| 910 | Wertheim | 245,31 | 18 829 | 9 037 | 9 792 | 19 146 | 9 175 | 9 971 | 19 291 | 9 419 | 9 872 |
| 911 | Wiesloch | 122,62 | 30 247 | 14 454 | 15 793 | 30 154 | 14 401 | 15 753 | 27 574 | 13 364 | 14 210 |
| | Landesk.-Bez. Mannheim zus. | 3 530,85 | 707 303 | 341 508 | 365 795 | 709 459 | 342 125 | 367 334 | 634 576 | 313 280 | 321 296 |
| | Baden | 15 070,87 | 2 312 462 | 1 115 477 | 1 196 985 | 2 336 498 | 1 125 567 | 1 210 931 | 2 142 833 | 1 059 579 | 1 083 254 |
| | | | | | | | | | | | VI. Thü |
| | Stadtkreis: | | | | | | | | | | |
| 912 | Altenburg | 17,23 | 42 570 | 20 008 | 22 562 | 42 131 | 19 793 | 22 338 | 43 404 | 21 014 | 22 390 |
| 913 | Apolda | 16,66 | 25 703 | 12 011 | 13 692 | 25 480 | 11 939 | 13 541 | 23 185 | 10 948 | 12 237 |
| 914 | Arnstadt | 21,78 | 21 693 | 10 210 | 11 483 | 21 782 | 10 246 | 11 536 | 18 428 | 8 767 | 9 661 |
| 915 | Eisenach | 24,18 | 43 385 | 20 533 | 22 852 | 43 844 | 20 640 | 23 204 | 38 535 | 18 562 | 19 973 |
| 916 | Gera | 47,40 | 81 402 | 38 103 | 43 299 | 80 673 | 37 831 | 42 842 | 79 479 | 38 615 | 40 864 |
| 917 | Gotha | 48,74 | 45 780 | 21 556 | 24 224 | 45 686 | 21 543 | 24 143 | 42 889 | 20 464 | 22 425 |
| 918 | Greiz | 43,99 | 37 490 | 17 263 | 20 227 | 37 103 | 17 097 | 20 006 | 39 516 | 18 613 | 20 903 |
| 919 | Jena | 47,20 | 52 649 | 25 274 | 27 375 | 53 704 | 25 741 | 27 963 | 43 813 | 22 434 | 21 379 |
| 920 | Weimar | 37,69 | 45 957 | 20 974 | 24 983 | 46 028 | 20 771 | 25 257 | 38 350 | 17 371 | 20 979 |
| 921 | Zella-Mehlis | 26,84 | 14 423 | 7 467 | 6 956 | 14 452 | 7 461 | 6 991 | 12 315 | 6 535 | 5 780 |
| | Landkreis: | | | | | | | | | | |
| 922 | Altenburg | 486,53 | 95 547 | 47 223 | 48 324 | 95 226 | 47 026 | 48 200 | 87 806 | 43 550 | 44 256 |
| 923 | Arnstadt | 757,04 | 88 292 | 43 748 | 44 544 | 89 635 | 44 202 | 45 433 | 80 638 | 40 015 | 40 623 |
| 924 | Kreisabtlg. Camburg | 123,56 | 9 771 | 4 753 | 5 018 | 9 843 | 4 764 | 5 079 | 9 641 | 4 732 | 4 909 |
| 925 | Eisenach | 1 173,92 | 96 525 | 48 470 | 48 055 | 98 273 | 49 556 | 48 717 | 85 989 | 42 613 | 43 376 |
| 926 | Gera | 731,89 | 88 345 | 42 744 | 45 601 | 88 791 | 42 896 | 45 895 | 87 122 | 42 706 | 44 416 |
| 927 | Gotha | 998,23 | 104 178 | 50 239 | 53 939 | 110 141 | 52 702 | 57 439 | 94 335 | 45 750 | 48 585 |
| 928 | Greiz | 373,22 | 50 802 | 24 331 | 26 471 | 51 028 | 24 397 | 26 631 | 49 996 | 24 108 | 25 888 |
| 929 | Hildburghausen | 775,74 | 60 239 | 29 176 | 31 063 | 60 614 | 29 142 | 31 472 | 60 568 | 29 886 | 30 682 |
| 930 | Meiningen | 848,68 | 84 750 | 41 447 | 43 303 | 86 295 | 41 721 | 44 574 | 78 561 | 39 025 | 39 536 |
| 931 | Rudolstadt | 587,27 | 65 693 | 31 344 | 34 349 | 67 738 | 32 153 | 35 585 | 63 835 | 31 153 | 32 682 |
| 932 | Saalfeld | 597,06 | 73 664 | 35 420 | 38 244 | 74 592 | 35 856 | 38 736 | 70 143 | 34 287 | 35 856 |
| 933 | Schleiz | 681,18 | 48 482 | 23 175 | 25 307 | 48 688 | 23 169 | 25 519 | 48 114 | 23 451 | 24 663 |
| 934 | Sondershausen | 807,64 | 72 164 | 35 511 | 36 653 | 73 211 | 35 892 | 37 319 | 66 650 | 33 240 | 33 410 |
| 935 | Sonneberg | 351,84 | 79 896 | 38 022 | 41 874 | 79 952 | 37 963 | 41 989 | 75 927 | 36 539 | 39 388 |
| 936 | Stadtroda | 837,82 | 77 098 | 37 448 | 39 650 | 78 694 | 37 875 | 40 819 | 76 149 | 37 852 | 38 297 |
| 937 | Weimar | 1 287,31 | 102 802 | 50 372 | 52 430 | 104 794 | 51 247 | 53 547 | 95 150 | 46 913 | 48 237 |
| | Thüringen | 11 750,64 | 1 609 300 | 776 822 | 832 478 | 1 628 398 | 783 623 | 844 775 | 1 510 538 | 739 143 | 771 395 |
| | | | | | | | | | | | VII. |
| | | | | | | | | | | | Provinz |
| | Kreis: | | | | | | | | | | |
| 938 | Bensheim | 391,80 | 72 863 | 35 747 | 37 116 | 74 085 | 36 054 | 38 031 | 65 760 | 32 493 | 33 267 |
| 939 | Darmstadt | 299,05 | 145 015 | 69 486 | 75 529 | 144 756 | 69 312 | 75 444 | 137 773 | 67 760 | 70 013 |
| 940 | Dieburg | 504,17 | 65 405 | 32 391 | 33 014 | 65 906 | 32 519 | 33 387 | 62 023 | 30 840 | 31 183 |
| 941 | Erbach | 593,11 | 48 660 | 23 954 | 24 706 | 49 599 | 24 232 | 25 367 | 48 426 | 24 050 | 24 376 |
| 942 | Groß-Gerau | 449,14 | 72 111 | 36 189 | 35 922 | 72 135 | 36 195 | 35 940 | 62 920 | 32 063 | 30 857 |
| 943 | Heppenheim | 414,06 | 55 087 | 27 162 | 27 925 | 55 870 | 27 359 | 28 511 | 51 909 | 25 946 | 25 963 |
| 944 | Offenbach | 376,47 | 175 480 | 85 775 | 89 705 | 174 812 | 85 348 | 89 464 | 161 569 | 81 266 | 80 303 |
| | Provinz Starkenburg zus. | 3 027,80 | 634 621 | 310 704 | 323 917 | 637 163 | 311 019 | 326 144 | 590 380 | 294 418 | 295 962 |

[1]) Ausschließlich der Meeresteile, Haffe, Bodden u. dgl. — [2]) Bei der Feststellung des Geburtenüberschusses für die kleineren Verwaltungsbezirke mußten die auf Thüringen entfallenden 42 061 im Kriege gestorbenen

| Zu- oder Abnahme (—) der Wohnbevölkerung am 16. Juni 1925 gegenüber der ortsanwesenden Bevölkerung am 1. Dezember 1910 | | | Geburtenüberschuß vom 1. Dezember 1910 bis 16. Juni 1925 | | | Bevölkerungs-Zu- oder -Abnahme (—) durch Wanderungen (Zu- oder Wegzüge) | | | Bevölkerungs-Zu- oder -Abnahme (—) vom 1. Dezember 1910 bis 16. Juni 1925 in v. H. der ortsanwesenden Bevölkerung am 1. Dezember 1910 | | | | | | | | | Auf 1 qkm kommen Einwohner | |
|---|---|---|---|---|---|---|---|---|---|---|---|---|---|---|---|---|---|---|---|---|
| | | | | | | | | | überhaupt | | | durch Geburtenüberschuß | | | durch Wanderungen | | | am 16. 6. 1925 | am 1. 12. 1910 |
| insgesamt | männlich | weiblich | insgesamt | männlich | weiblich | insgesamt | männlich | weiblich | insgesamt | männlich | weiblich | insgesamt | männlich | weiblich | insgesamt | männlich | weiblich | Wohnbevölkerung | Ortsanw. Bevölkerung |
| 11 | 12 | 13 | 14 | 15 | 16 | 17 | 18 | 19 | 20 | 21 | 22 | 23 | 24 | 25 | 26 | 27 | 28 | 29 | 30 |
| **Karlsruhe** | | | | | | | | | | | | | | | | | | | |
| 342 | — 154 | 496 | 2 285 | 803 | 1 482 | — 1 943 | — 957 | — 986 | 1,29 | — 1,16 | 3,74 | 8,62 | 6,07 | 11,16 | — 7,33 | — 7,23 | — 7,43 | 133,36 | 131,67 |
| 6 631 | 2 499 | 4 132 | 9 997 | 4 482 | 5 515 | — 3 366 | — 1 983 | — 1 383 | 8,71 | 6,67 | 10,69 | 13,13 | 11,96 | 14,27 | — 4,42 | — 5,29 | — 3,58 | 186,36 | 171,43 |
| 4 094 | 1 482 | 2 612 | 2 619 | 699 | 1 920 | 1 475 | 783 | 692 | 6,33 | 4,63 | 7,99 | 4,05 | 2,18 | 5,87 | 2,28 | 2,45 | 2,12 | 160,14 | 150,61 |
| 2 363 | 490 | 1 873 | 3 962 | 1 637 | 2 325 | — 1 599 | — 1 147 | — 452 | 7,49 | 3,09 | 11,93 | 12,56 | 10,33 | 14,80 | — 5,07 | — 7,24 | — 2,88 | 174,03 | 161,90 |
| 17 512 | 5 026 | 12 486 | 15 269 | 6 737 | 8 532 | 2 243 | — 1 711 | 3 954 | 8,56 | 5,00 | 12,01 | 7,47 | 6,70 | 8,21 | 1,10 | — 1,70 | 3,80 | 533,14 | 491,10 |
| 7 978 | 1 845 | 6 133 | 9 472 | 3 914 | 5 558 | — 1 494 | — 2 069 | 575 | 7,05 | 3,32 | 10,63 | 8,37 | 7,05 | 9,63 | — 1,32 | — 3,73 | 1,00 | 366,00 | 341,91 |
| 10 980 | 3 009 | 7 971 | 10 085 | 4 306 | 5 779 | 895 | — 1 297 | 2 192 | 10,86 | 5,90 | 15,91 | 9,97 | 8,44 | 11,54 | 0,88 | — 2,54 | 4,38 | 182,44 | 164,58 |
| 49 900 | 14 197 | 35 703 | 53 689 | 22 578 | 31 111 | — 3 789 | — 8 381 | 4 592 | 8,08 | 4,64 | 11,44 | 8,69 | 7,39 | 9,97 | — 0,61 | — 2,74 | 1,47 | 253,68 | 234,72 |
| **Mannheim** | | | | | | | | | | | | | | | | | | | |
| — 752 | — 608 | — 144 | 1 062 | 290 | 772 | — 1 814 | — 898 | — 916 | — 3,69 | — 5,96 | — 1,41 | 5,21 | 2,84 | 7,57 | — 8,89 | — 8,80 | — 8,98 | 58,20 | 60,43 |
| — 50 | — 300 | 250 | 2 617 | 1 127 | 1 490 | — 2 667 | — 1 427 | — 1 240 | — 0,18 | — 2,15 | 1,78 | 9,34 | 8,06 | 10,61 | — 9,52 | — 10,21 | — 8,83 | 57,11 | 57,21 |
| 14 363 | 5 845 | 8 518 | 12 096 | 4 951 | 7 145 | 2 267 | 894 | 1 373 | 12,13 | 10,21 | 13,92 | 10,21 | 8,65 | 11,68 | 1,91 | 1,56 | 2,24 | 302,47 | 269,75 |
| 53 190 | 22 020 | 31 170 | 38 253 | 16 341 | 21 912 | 14 937 | 5 679 | 9 258 | 19,96 | 16,66 | 23,19 | 14,35 | 12,37 | 16,31 | 5,60 | 4,30 | 6,89 | 915,89 | 763,51 |
| 1 221 | 334 | 887 | 3 444 | 1 251 | 2 193 | — 2 223 | — 917 | — 1 306 | 3,10 | 1,69 | 4,53 | 8,75 | 6,33 | 11,19 | — 5,65 | — 4,64 | — 6,67 | 88,21 | 85,55 |
| — 841 | — 778 | — 63 | 2 128 | 565 | 1 563 | — 2 969 | — 1 343 | — 1 626 | — 1,82 | — 3,42 | — 0,27 | 4,60 | 2,49 | 6,65 | — 6,42 | — 5,91 | — 6,91 | 102,74 | 104,64 |
| 14 | — 487 | 501 | 2 958 | 1 148 | 1 810 | — 2 944 | — 1 635 | — 1 309 | 0,04 | — 2,48 | 2,53 | 7,50 | 5,86 | 9,13 | — 7,47 | — 8,34 | — 6,61 | 74,31 | 74,29 |
| 3 371 | 1 494 | 1 877 | 3 121 | 1 316 | 1 805 | 250 | 178 | 72 | 11,50 | 10,06 | 12,97 | 10,65 | 8,86 | 12,47 | 0,85 | 1,20 | 0,50 | 284,85 | 255,47 |
| — 462 | — 382 | — 80 | 1 119 | 339 | 780 | — 1 581 | — 721 | — 860 | — 2,39 | — 4,06 | — 0,81 | 5,80 | 3,60 | 7,90 | — 8,20 | — 7,65 | — 8,71 | 76,76 | 78,64 |
| 2 673 | 1 090 | 1 583 | 2 239 | 1 023 | 1 216 | 434 | 67 | 367 | 9,69 | 8,16 | 11,14 | 8,12 | 7,65 | 8,56 | 1,57 | 0,50 | 2,58 | 246,67 | 224,87 |
| 72 727 | 28 228 | 44 499 | 69 037 | 28 351 | 40 686 | 3 690 | — 123 | 3 813 | 11,46 | 9,01 | 13,85 | 10,88 | 9,05 | 12,66 | 0,58 | — 0,04 | 1,19 | 200,32 | 179,72 |
| 169 629 | 55 898 | 113 731 | 171 491 | 66 653 | 104 838 | — 1 862 | — 10 755 | 8 893 | 7,92 | 5,28 | 10,50 | 8,00 | 6,29 | 9,68 | — 0,09 | — 1,02 | 0,82 | 153,44 | 142,18 |
| **ringen** | | | | | | | | | | | | | | | | | | | |
| — 834 | — 1 006 | 172 | 626 | — 33 | 659 | — 1 460 | — 973 | — 487 | — 1,92 | — 4,79 | 0,77 | 1,44 | — 0,16 | 2,94 | — 3,36 | — 4,63 | — 2,18 | 2 470,69 | 2 519,09 |
| 2 518 | 1 063 | 1 455 | 1 622 | 628 | 994 | 896 | 435 | 461 | 10,86 | 9,71 | 11,89 | 7,00 | 5,74 | 8,12 | 3,86 | 3,97 | 3,77 | 1 542,80 | 1 391,66 |
| 3 265 | 1 443 | 1 822 | 818 | 184 | 634 | 2 447 | 1 259 | 1 188 | 17,72 | 16,46 | 18,86 | 4,44 | 2,10 | 6,56 | 13,28 | 14,36 | 12,30 | 996,01 | 846,10 |
| 4 850 | 1 971 | 2 879 | 3 023 | 1 225 | 1 798 | 1 827 | 746 | 1 081 | 12,59 | 10,62 | 14,41 | 7,84 | 6,60 | 9,00 | 4,74 | 4,02 | 5,41 | 1 794,25 | 1 593,67 |
| 1 923 | — 512 | 2 435 | 3 224 | 913 | 2 311 | — 1 301 | — 1 425 | 124 | 2,42 | — 1,33 | 5,96 | 4,06 | 2,36 | 5,66 | — 1,64 | — 3,69 | 0,30 | 1 717,34 | 1 676,77 |
| 2 891 | 1 092 | 1 799 | 982 | 98 | 884 | 1 909 | 994 | 915 | 6,74 | 5,34 | 8,02 | 2,29 | 0,48 | 3,94 | 4,45 | 4,86 | 4,08 | 939,27 | 879,95 |
| — 2 026 | — 1 350 | — 676 | 1 126 | 232 | 894 | — 3 152 | — 1 582 | — 1 570 | — 5,13 | — 7,25 | — 3,23 | 2,85 | 1,25 | 4,28 | — 7,98 | — 8,50 | — 7,51 | 852,24 | 898,30 |
| 8 836 | 2 840 | 5 996 | 3 258 | 1 087 | 2 171 | 5 578 | 1 753 | 3 825 | 20,17 | 12,66 | 28,05 | 7,44 | 4,85 | 10,15 | 12,73 | 7,81 | 17,89 | 1 115,44 | 928,24 |
| 7 607 | 3 603 | 4 004 | 1 789 | 653 | 1 136 | 5 818 | 2 950 | 2 868 | 19,84 | 20,74 | 19,09 | 4,66 | 3,76 | 5,41 | 15,17 | 16,98 | 13,67 | 1 219,34 | 1 017,51 |
| 2 108 | 932 | 1 176 | 1 610 | 591 | 1 019 | 498 | 341 | 157 | 17,12 | 14,26 | 20,35 | 13,07 | 9,04 | 17,63 | 4,04 | 5,22 | 2,72 | 537,37 | 458,83 |
| 7 741 | 3 673 | 4 068 | 12 446 | 5 281 | 7 165 | — 4 705 | — 1 608 | — 3 097 | 8,82 | 8,43 | 9,19 | 14,17 | 12,13 | 16,19 | — 5,36 | — 3,69 | — 7,00 | 196,38 | 180,47 |
| 7 654 | 3 733 | 3 921 | 8 712 | 3 744 | 4 968 | — 1 058 | — 11 | — 1 047 | 9,49 | 9,33 | 9,65 | 10,80 | 9,36 | 12,23 | — 1,31 | — 0,03 | — 2,58 | 116,63 | 106,52 |
| 130 | 21 | 109 | 709 | 257 | 452 | — 579 | — 236 | — 343 | 1,35 | 0,44 | 2,22 | 7,35 | 5,43 | 9,21 | — 6,01 | — 4,99 | — 6,99 | 79,08 | 78,03 |
| 10 536 | 5 857 | 4 679 | 10 661 | 4 765 | 5 896 | — 125 | 1 092 | — 1 217 | 12,25 | 13,74 | 10,79 | 12,40 | 11,18 | 13,59 | — 0,15 | 2,56 | — 2,81 | 82,22 | 73,25 |
| 1 223 | 38 | 1 185 | 5 703 | 2 253 | 3 450 | — 4 480 | — 2 215 | — 2 265 | 1,40 | 0,09 | 2,67 | 6,55 | 5,28 | 7,77 | — 5,14 | — 5,19 | — 5,10 | 120,71 | 119,04 |
| 9 843 | 4 489 | 5 354 | 10 388 | 4 476 | 5 912 | — 545 | 13 | — 558 | 10,43 | 9,81 | 11,02 | 11,01 | 9,78 | 12,17 | — 0,58 | 0,03 | — 1,15 | 104,36 | 94,50 |
| 806 | 223 | 583 | 2 168 | 671 | 1 497 | — 1 362 | — 448 | — 914 | 1,61 | 0,93 | 2,25 | 4,34 | 2,78 | 5,78 | — 2,72 | — 1,86 | — 3,53 | 136,12 | 133,96 |
| — 329 | — 710 | 381 | 4 922 | 2 028 | 2 894 | — 5 251 | — 2 738 | — 2 513 | — 0,54 | — 2,38 | 1,24 | 8,13 | 6,79 | 9,43 | — 8,67 | — 9,16 | — 8,19 | 77,65 | 78,08 |
| 6 189 | 2 422 | 3 767 | 7 927 | 3 368 | 4 559 | — 1 738 | — 946 | — 792 | 7,88 | 6,21 | 9,53 | 10,09 | 8,63 | 11,53 | — 2,21 | — 2,42 | — 2,00 | 99,86 | 92,57 |
| 1 858 | 191 | 1 667 | 5 283 | 2 241 | 3 042 | — 3 425 | — 2 050 | — 1 375 | 2,91 | 0,61 | 5,10 | 8,28 | 7,19 | 9,31 | — 5,37 | — 6,58 | — 4,21 | 111,86 | 108,70 |
| 3 521 | 1 133 | 2 388 | 4 895 | 1 829 | 3 066 | — 1 374 | — 696 | — 678 | 5,02 | 3,30 | 6,66 | 6,98 | 5,33 | 8,55 | — 1,96 | — 2,03 | — 1,89 | 123,38 | 117,48 |
| 368 | — 276 | 644 | 4 086 | 1 714 | 2 372 | — 3 718 | — 1 990 | — 1 728 | 0,76 | — 1,18 | 2,61 | 8,49 | 7,31 | 9,62 | — 7,73 | — 8,49 | — 7,01 | 71,17 | 70,63 |
| 5 514 | 2 271 | 3 243 | 5 786 | 2 350 | 3 436 | — 272 | — 79 | — 193 | 8,27 | 6,83 | 9,71 | 8,68 | 7,07 | 10,28 | — 0,41 | — 0,24 | — 0,58 | 89,35 | 82,52 |
| 3 969 | 1 483 | 2 486 | 9 133 | 4 079 | 5 054 | — 5 164 | — 2 596 | — 2 568 | 5,23 | 4,06 | 6,31 | 12,03 | 11,16 | 12,83 | — 6,80 | — 7,10 | — 6,52 | 227,08 | 215,80 |
| 949 | — 404 | 1 353 | 3 955 | 1 257 | 2 698 | — 3 006 | — 1 661 | — 1 345 | 1,25 | — 1,07 | 3,53 | 5,19 | 3,32 | 7,04 | — 3,95 | — 4,39 | — 3,51 | 92,02 | 90,89 |
| 7 652 | 3 459 | 4 193 | 7 114 | 2 647 | 4 467 | 538 | 812 | — 274 | 8,04 | 7,37 | 8,69 | 7,48 | 5,64 | 9,26 | 0,57 | 1,73 | — 0,57 | 79,86 | 73,91 |
| 98 762 | 37 679 | 61 083 | 121 966 [2] | 48 538 | 73 428 | — 23 204 | — 10 859 | — 12 345 | 6,54 | 5,10 | 7,92 | 8,07 | 6,57 | 9,52 | — 1,54 | — 1,47 | — 1,60 | 136,95 | 128,55 |
| **Hessen** | | | | | | | | | | | | | | | | | | | |
| **Starkenburg** | | | | | | | | | | | | | | | | | | | |
| 7 103 | 3 254 | 3 849 | 9 038 | 4 369 | 4 669 | — 1 935 | — 1 115 | — 820 | 10,80 | 10,01 | 11,57 | 13,74 | 13,45 | 14,03 | — 2,94 | — 3,43 | — 2,46 | 185,97 | 167,84 |
| 7 242 | 1 726 | 5 516 | 6 808 | 2 878 | 3 930 | 434 | — 1 152 | 1 586 | 5,26 | 2,55 | 7,88 | 4,94 | 4,25 | 5,61 | 0,32 | — 1,70 | 2,27 | 484,92 | 460,70 |
| 3 382 | 1 551 | 1 831 | 6 312 | 2 867 | 3 445 | — 2 930 | — 1 316 | — 1 614 | 5,45 | 5,03 | 5,87 | 10,18 | 9,30 | 11,05 | — 4,72 | — 4,27 | — 5,18 | 129,73 | 123,02 |
| 234 | — 96 | 330 | 4 019 | 1 700 | 2 319 | — 3 785 | — 1 796 | — 1 989 | 0,48 | — 0,40 | 1,35 | 8,30 | 7,07 | 9,51 | — 7,82 | — 7,47 | — 8,16 | 82,04 | 81,65 |
| 9 191 | 4 126 | 5 065 | 6 995 | 3 053 | 3 942 | 2 196 | 1 073 | 1 123 | 14,61 | 12,87 | 16,41 | 11,12 | 9,52 | 12,78 | 3,49 | 3,35 | 3,64 | 160,55 | 140,09 |
| 3 178 | 1 216 | 1 962 | 6 566 | 2 896 | 3 670 | — 3 388 | — 1 680 | — 1 708 | 6,12 | 4,69 | 7,56 | 12,65 | 11,16 | 14,14 | — 6,53 | — 6,47 | — 6,58 | 133,04 | 125,37 |
| 13 911 | 4 509 | 9 402 | 16 997 | 7 548 | 9 449 | — 3 086 | — 3 039 | — 47 | 8,61 | 5,55 | 11,71 | 10,52 | 9,29 | 11,77 | — 1,91 | — 3,74 | — 0,06 | 466,12 | 429,17 |
| 44 241 | 16 286 | 27 955 | 56 735 | 25 311 | 31 424 | — 12 494 | — 9 025 | — 3 469 | 7,49 | 5,53 | 9,45 | 9,61 | 8,60 | 10,62 | — 2,12 | — 3,07 | — 1,17 | 209,60 | 194,99 |

Militärpersonen nach dem Verhältnis der männlichen Bevölkerung der Kreise zur männlichen Gesamtbevölkerung des Landes aufgeteilt werden, da genauere Angaben für die kleineren Verwaltungsbezirke nicht vorlagen.

| Lfde. Nr. | Kleinere Verwaltungsbezirke | Fläche[1]) am 16. Juni 1925 qkm | Wohnbevölkerung am 16. Juni 1925 | | | Ortsanwesende Bevölkerung | | | | | |
|---|---|---|---|---|---|---|---|---|---|---|---|
| | | | | | | am 16. Juni 1925 | | | am 1. Dezember 1910 nach dem Gebietsstand am 16. Juni 1925 | | |
| | | | insgesamt | männlich | weiblich | insgesamt | männlich | weiblich | insgesamt | männlich | weiblich |
| | | 1 | 2 | 3 | 4 | 5 | 6 | 7 | 8 | 9 | 10 |
| | | | | | | | | | | | **Provinz** |
| | Kreis: | | | | | | | | | | |
| 945 | Alsfeld | 622,66 | 37 746 | 18 271 | 19 475 | 38 042 | 18 314 | 19 728 | 37 883 | 18 572 | 19 311 |
| 946 | Büdingen | 490,94 | 43 196 | 21 614 | 21 582 | 43 910 | 21 866 | 22 044 | 40 827 | 20 490 | 20 337 |
| 947 | Friedberg | 573,59 | 90 099 | 44 877 | 45 222 | 95 953 | 47 296 | 48 657 | 79 034 | 40 023 | 39 011 |
| 948 | Gießen | 602,32 | 99 408 | 48 466 | 50 942 | 99 449 | 48 095 | 51 354 | 94 026 | 47 104 | 46 922 |
| 949 | Lauterbach | 538,44 | 29 929 | 14 428 | 15 501 | 30 223 | 14 545 | 15 678 | 29 719 | 14 390 | 15 329 |
| 950 | Schotten | 460,05 | 28 112 | 13 848 | 14 264 | 28 498 | 13 988 | 14 510 | 27 744 | 13 829 | 13 915 |
| | Provinz Oberhessen zus. | 3 288,00 | 328 490 | 161 504 | 166 986 | 336 075 | 164 104 | 171 971 | 309 233 | 154 408 | 154 825 |
| | | | | | | | | | | | **Provinz** |
| | Kreis: | | | | | | | | | | |
| 951 | Alzey | 311,83 | 42 262 | 20 548 | 21 714 | 42 399 | 20 538 | 21 861 | 40 957 | 20 110 | 20 847 |
| 952 | Bingen | 198,10 | 44 966 | 21 749 | 23 217 | 45 391 | 21 931 | 23 460 | 42 648 | 21 022 | 21 626 |
| 953 | Mainz | 196,53 | 151 359 | 71 144 | 80 215 | 152 002 | 71 565 | 80 437 | 158 668 | 79 827 | 78 841 |
| 954 | Oppenheim | 335,76 | 48 270 | 23 427 | 24 843 | 48 150 | 23 291 | 24 859 | 46 890 | 23 039 | 23 851 |
| 955 | Worms | 334,92 | 97 311 | 46 888 | 50 423 | 97 265 | 46 751 | 50 514 | 93 275 | 46 374 | 46 901 |
| | Provinz Rheinhessen zus. | 1 377,14 | 384 168 | 183 756 | 200 412 | 385 207 | 184 076 | 201 131 | 382 438 | 190 372 | 192 066 |
| | Hessen | 7 692,94 | 1 347 279 | 655 964 | 691 315 | 1 358 445 | 659 199 | 699 246 | 1 282 051 | 639 198 | 642 853 |
| | | | | | | | | | | | **VIII. Ham** |
| 956 | Stadt Hamburg | 135,66 | 1 079 126 | 514 963 | 564 163 | 1 054 021 | 504 067 | 549 954 | 953 103 | 472 868 | 480 235 |
| 957 | Landhsch. Bergedorf | 92,63 | 34 328 | 16 795 | 17 533 | 34 303 | 16 723 | 17 580 | 30 245 | 14 978 | 15 267 |
| 958 | Landhsch. d. Geestlande | 41,68 | 6 964 | 3 542 | 3 422 | 7 223 | 3 685 | 3 538 | 3 459 | 1 911 | 1 548 |
| 959 | Landhsch. d. Marschlande | 67,47 | 9 971 | 5 112 | 4 859 | 10 042 | 5 125 | 4 917 | 9 575 | 4 848 | 4 727 |
| 960 | Landhsch. Ritzebüttel | 77,82 | 22 134 | 11 061 | 11 073 | 23 199 | 11 328 | 11 871 | 18 282 | 10 297 | 7 985 |
| | Hamburg | 415,26 | 1 152 523 | 551 473 | 601 050 | 1 128 788 | 540 928 | 587 860 | 1 014 664 | 504 902 | 509 762 |
| | | | | | | | | | | | **IX. Mecklenburg-** |
| | Stadtbezirk: | | | | | | | | | | |
| 961 | Güstrow | 51,89 | 19 084 | 9 161 | 9 923 | 18 821 | 8 921 | 9 900 | 17 805 | 8 881 | 8 924 |
| 962 | Rostock | 112,15 | 77 669 | 36 285 | 41 384 | 78 483 | 36 098 | 42 385 | 71 175 | 33 560 | 37 615 |
| 963 | Schwerin | 26,17 | 48 157 | 22 602 | 25 555 | 46 322 | 21 350 | 24 972 | 43 172 | 20 305 | 22 867 |
| 964 | Wismar | 31,00 | 26 016 | 12 715 | 13 301 | 25 764 | 12 578 | 13 186 | 24 378 | 12 102 | 12 276 |
| | Amt: | | | | | | | | | | |
| 965 | Grevesmühlen | 608,20 | 27 000 | 13 515 | 13 485 | 28 075 | 13 895 | 14 180 | 26 395 | 13 276 | 13 119 |
| 966 | Güstrow | 1 652,86 | 56 965 | 28 959 | 28 006 | 57 514 | 29 176 | 28 338 | 54 867 | 27 985 | 26 882 |
| 967 | Hagenow | 1 322,11 | 49 703 | 24 795 | 24 908 | 50 559 | 25 138 | 25 421 | 49 115 | 24 650 | 24 465 |
| 968 | Ludwigslust | 1 021,47 | 49 262 | 24 444 | 24 818 | 49 727 | 24 588 | 25 139 | 47 860 | 23 809 | 24 051 |
| 969 | Malchin | 1 299,21 | 57 650 | 28 424 | 29 226 | 58 045 | 28 570 | 29 475 | 57 041 | 28 602 | 28 439 |
| 970 | Parchim | 1 379,30 | 55 381 | 27 513 | 27 868 | 56 235 | 27 915 | 28 320 | 52 431 | 26 356 | 26 075 |
| 971 | Rostock | 1 381,66 | 70 362 | 34 265 | 36 097 | 78 685 | 37 247 | 41 438 | 65 602 | 32 591 | 33 011 |
| 972 | Schwerin | 1 139,01 | 36 511 | 18 345 | 18 166 | 37 137 | 18 664 | 18 473 | 35 818 | 18 109 | 17 709 |
| 973 | Waren | 1 885,83 | 52 701 | 26 176 | 26 525 | 53 621 | 26 605 | 27 016 | 49 124 | 24 615 | 24 509 |
| 974 | Wismar | 1 211,07 | 47 584 | 24 091 | 23 493 | 48 611 | 24 479 | 24 132 | 45 175 | 23 123 | 22 052 |
| | Mecklenburg-Schwerin | 13 121,93 | 674 045 | 331 290 | 342 755 | 687 599 | 335 224 | 352 375 | 639 958 | 317 964 | 321 994 |
| | | | | | | | | | | | **X. Olden** |
| | | | | | | | | | | | **Landesteil** |
| 975 | Amt Brake | 226,16 | 19 843 | 9 772 | 10 071 | 19 913 | 9 819 | 10 094 | 19 366 | 9 725 | 9 641 |
| 976 | Amt Butjadingen | 243,37 | 26 404 | 13 095 | 13 309 | 26 491 | 13 088 | 13 403 | 23 383 | 12 084 | 11 299 |
| 977 | Amt Cloppenburg | 846,02 | 37 002 | 18 660 | 18 342 | 37 192 | 18 763 | 18 429 | 29 993 | 15 282 | 14 711 |
| 978 | Stadt Delmenhorst | 19,56 | 24 700 | 12 269 | 12 431 | 24 669 | 12 202 | 12 467 | 22 516 | 11 103 | 11 413 |
| 979 | Amt Delmenhorst | 300,73 | 23 261 | 11 843 | 11 418 | 23 462 | 11 881 | 11 581 | 21 541 | 10 969 | 10 572 |
| 980 | Amt Elsfleth | 259,39 | 13 924 | 6 856 | 7 068 | 13 856 | 6 735 | 7 121 | 14 050 | 6 820 | 7 230 |
| 981 | Amt Friesoythe | 525,74 | 18 252 | 9 472 | 8 780 | 18 395 | 9 554 | 8 841 | 13 359 | 6 617 | 6 742 |
| 982 | Stadt Jever | 20,73 | 6 042 | 2 838 | 3 204 | 6 078 | 2 852 | 3 226 | 5 795 | 2 773 | 3 022 |
| 983 | Amt Jever | 333,12 | 21 858 | 10 656 | 11 202 | 24 320 | 11 641 | 12 679 | 19 271 | 9 957 | 9 314 |
| 984 | Stadt Oldenburg | 86,68 | 52 723 | 25 170 | 27 553 | 52 187 | 24 920 | 27 267 | 47 510 | 23 689 | 23 821 |
| 985 | Amt Oldenburg | 525,42 | 31 111 | 15 745 | 15 366 | 31 259 | 15 753 | 15 506 | 27 731 | 14 322 | 13 409 |
| 986 | Stadt Rüstringen | 25,43 | 48 969 | 24 612 | 24 357 | 47 355 | 23 230 | 24 125 | 47 592 | 24 738 | 22 854 |
| 987 | Stadt Varel | 8,50 | 8 620 | 4 227 | 4 393 | 8 580 | 4 184 | 4 396 | 6 571 | 3 314 | 3 257 |
| 988 | Amt Varel | 374,46 | 23 172 | 11 517 | 11 655 | 23 410 | 11 606 | 11 804 | 19 842 | 10 003 | 9 839 |
| 989 | Amt Vechta | 759,72 | 46 205 | 22 950 | 23 255 | 46 565 | 23 085 | 23 480 | 39 949 | 20 342 | 19 607 |
| 990 | Amt Westerstede | 457,29 | 27 462 | 13 757 | 13 705 | 27 721 | 13 892 | 13 829 | 22 684 | 11 576 | 11 108 |
| 991 | Amt Wildeshausen | 367,17 | 12 481 | 6 390 | 6 091 | 13 083 | 6 699 | 6 384 | 10 093 | 5 211 | 4 882 |
| | Landesteil Oldenburg zus. | 5 379,49 | 442 029 | 219 829 | 222 200 | 444 536 | 219 904 | 224 632 | 391 246 | 198 525 | 192 721 |

[1]) Ausschließlich der Meeresteile, Haffe, Bodden u. dgl.

| Zu- oder Abnahme (—) der Wohnbevölkerung am 16. Juni 1925 gegenüber der ortsanwesenden Bevölkerung am 1. Dezember 1910 | | | Geburtenüberschuß vom 1. Dezember 1910 bis 16. Juni 1925 | | | Bevölkerungs-Zu- oder -Abnahme (—) durch Wanderungen (Zu- oder Wegzüge) | | | Bevölkerungs-Zu- oder -Abnahme (—) vom 1. Dezember 1910 bis 16. Juni 1925 in v. H. der ortsanwesenden Bevölkerung am 1. Dezember 1910 | | | | | | | | | Auf 1 qkm kommen Einwohner | |
|---|---|---|---|---|---|---|---|---|---|---|---|---|---|---|---|---|---|---|---|---|
| | | | | | | | | | überhaupt | | | durch Geburtenüberschuß | | | durch Wanderungen | | | am 16. 6. 1925 | am 1. 12. 1910 |
| insgesamt | männlich | weiblich | insgesamt | männlich | weiblich | insgesamt | männlich | weiblich | insgesamt | männlich | weiblich | insgesamt | männlich | weiblich | insgesamt | männlich | weiblich | Wohnbevölkerung | Ortsanw. Bevölkerung |
| 11 | 12 | 13 | 14 | 15 | 16 | 17 | 18 | 19 | 20 | 21 | 22 | 23 | 24 | 25 | 26 | 27 | 28 | 29 | 30 |
| **Oberhessen** | | | | | | | | | | | | | | | | | | | |
| — 137 | — 301 | 164 | 2 084 | 881 | 1 203 | — 2 221 | — 1 182 | — 1039 | — 0,36 | — 1,62 | 0,85 | 5,50 | 4,74 | 6,23 | — 5,86 | — 6,36 | — 5,38 | 60,62 | 60,84 |
| 2 369 | 1 124 | 1 245 | 3 026 | 1 329 | 1 697 | — 657 | — 205 | — 452 | 5,80 | 5,49 | 6,12 | 7,41 | 6,49 | 8,34 | — 1,61 | — 1,00 | — 2,22 | 87,99 | 83,16 |
| 11 065 | 4 854 | 6 211 | 5 141 | 1 743 | 3 398 | 5 924 | 3 111 | 2 813 | 14,00 | 12,13 | 15,92 | 6,50 | 4,35 | 8,71 | 7,50 | 7,77 | 7,21 | 157,08 | 137,79 |
| 5 382 | 1 362 | 4 020 | 8 450 | 3 747 | 4 703 | — 3 068 | — 2 385 | — 683 | 5,72 | 2,89 | 8,57 | 8,99 | 7,95 | 10,02 | — 3,26 | — 5,06 | — 1,46 | 165,04 | 156,11 |
| 210 | 38 | 172 | 1 658 | 597 | 1 061 | — 1 448 | — 559 | — 889 | 0,71 | 0,26 | 1,12 | 5,58 | 4,15 | 6,92 | — 4,87 | — 3,88 | — 5,80 | 55,58 | 55,19 |
| 368 | 19 | 349 | 1 560 | 619 | 941 | — 1 192 | — 600 | — 592 | 1,33 | 0,14 | 2,51 | 5,62 | 4,48 | 6,76 | — 4,30 | — 4,34 | — 4,25 | 61,11 | 60,31 |
| 19 257 | 7 096 | 12 161 | 21 919 | 8 916 | 13 003 | — 2 662 | — 1 820 | — 842 | 6,23 | 4,60 | 7,85 | 7,09 | 5,77 | 8,40 | — 0,86 | — 1,18 | — 0,54 | 99,91 | 94,05 |
| **Rheinhessen** | | | | | | | | | | | | | | | | | | | |
| 1 305 | 438 | 867 | 1 615 | 646 | 969 | — 310 | — 208 | — 102 | 3,19 | 2,18 | 4,16 | 3,94 | 3,21 | 4,65 | — 0,76 | — 1,03 | — 0,49 | 135,53 | 131,34 |
| 2 318 | 727 | 1 591 | 1 380 | 399 | 981 | 938 | 328 | 610 | 5,44 | 3,46 | 7,36 | 3,24 | 1,90 | 4,54 | 2,20 | 1,56 | 2,82 | 226,99 | 215,29 |
| — 7 309 | — 8 683 | 1 374 | 7 774 | 2 835 | 4 939 | — 15 083 | — 11 518 | — 3 565 | — 4,61 | — 10,88 | 1,74 | 4,90 | 3,55 | 6,26 | — 9,51 | — 14,43 | — 4,52 | 770,16 | 807,35 |
| 1 380 | 388 | 992 | 2 978 | 1 143 | 1 835 | — 1 598 | — 755 | — 843 | 2,94 | 1,68 | 4,16 | 6,35 | 4,96 | 7,69 | — 3,41 | — 3,28 | — 3,53 | 143,76 | 139,65 |
| 4 036 | 514 | 3 522 | 7 550 | 3 006 | 4 544 | — 3 514 | — 2 492 | — 1 022 | 4,33 | 1,11 | 7,51 | 8,09 | 6,48 | 9,69 | — 3,77 | — 5,37 | — 2,18 | 290,55 | 278,50 |
| 1 730 | — 6 616 | 8 346 | 21 297 | 8 029 | 13 268 | — 19 567 | — 14 645 | — 4 922 | 0,45 | — 3,48 | 4,35 | 5,57 | 4,22 | 6,91 | — 5,12 | — 7,69 | — 2,56 | 278,96 | 277,70 |
| 65 228 | 16 766 | 48 462 | 99 951 | 42 256 | 57 695 | — 34 723 | — 25 490 | — 9 233 | 5,09 | 2,62 | 7,54 | 7,80 | 6,61 | 8,98 | — 2,71 | — 3,99 | — 1,44 | 175,13 | 166,65 |
| **burg** | | | | | | | | | | | | | | | | | | | |
| 126 023 | 42 095 | 83 928 | 12 164 | — 7 309 | 19 473 | 113 859 | 49 404 | 64 455 | 13,22 | 8,90 | 17,48 | 1,28 | — 1,55 | 4,05 | 11,95 | 10,45 | 13,42 | 7 954,64 | 7 025,67 |
| 4 083 | 1 817 | 2 266 | 1 950 | 535 | 1 415 | 2 133 | 1 282 | 851 | 13,50 | 12,13 | 14,84 | 6,45 | 3,57 | 9,27 | 7,05 | 8,56 | 5,57 | 370,59 | 326,51 |
| 3 505 | 1 631 | 1 874 | — 295 | — 366 | 71 | 3 800 | 1 997 | 1 803 | 101,33 | 85,35 | 121,06 | — 8,53 | — 19,15 | 4,59 | 109,86 | 104,50 | 116,47 | 167,08 | 82,99 |
| 396 | 264 | 132 | 499 | 90 | 409 | — 103 | 174 | — 277 | 4,14 | 5,45 | 2,79 | 5,21 | 1,86 | 8,65 | — 1,08 | 3,59 | — 5,86 | 147,78 | 141,91 |
| 3 852 | 764 | 3 088 | 2 248 | 720 | 1 528 | 1 604 | 44 | 1 560 | 21,07 | 7,42 | 38,67 | 12,30 | 6,99 | 19,14 | 8,77 | 0,43 | 19,54 | 284,43 | 234,93 |
| 137 859 | 46 571 | 91 288 | 16 566 | — 6 330 | 22 896 | 121 293 | 52 901 | 68 392 | 13,59 | 9,22 | 17,91 | 1,63 | — 1,25 | 4,49 | 11,95 | 10,48 | 13,42 | 2 775,43 | 2 443,44 |
| **Schwerin** | | | | | | | | | | | | | | | | | | | |
| 1 279 | 280 | 999 | — 165 | . | . | 1 444 | . | . | 7,18 | 3,15 | 11,19 | — 0,93 | . | . | 8,11 | . | . | 367,78 | 343,13 |
| 6 494 | 2 725 | 3 769 | 662 | . | . | 5 832 | . | . | 9,12 | 8,12 | 10,02 | 0,93 | . | . | 8,19 | . | . | 692,55 | 634,64 |
| 4 985 | 2 297 | 2 688 | — 599 | . | . | 5 584 | . | . | 11,55 | 11,31 | 11,75 | — 1,39 | . | . | 12,93 | . | . | 1 840,16 | 1 649,68 |
| 1 638 | 613 | 1 025 | 228 | . | . | 1 410 | . | . | 6,72 | 5,07 | 8,35 | 0,94 | . | . | 5,78 | . | . | 839,23 | 786,39 |
| 605 | 239 | 366 | 1 704 | . | . | — 1 099 | . | . | 2,29 | 1,80 | 2,79 | 6,46 | . | . | — 4,16 | . | . | 44,39 | 43,40 |
| 2 098 | 974 | 1 124 | 4 878 | . | . | — 2 780 | . | . | 3,82 | 3,48 | 4,18 | 8,89 | . | . | — 5,07 | . | . | 34,46 | 33,20 |
| 588 | 145 | 443 | 2 427 | . | . | — 1 839 | . | . | 1,20 | 0,59 | 1,81 | 4,94 | . | . | — 3,74 | . | . | 37,59 | 37,15 |
| 1 402 | 635 | 767 | 388 | . | . | 1 014 | . | . | 2,93 | 2,67 | 3,19 | 0,81 | . | . | 2,12 | . | . | 48,23 | 46,85 |
| 609 | — 178 | 787 | 3 852 | . | . | — 3 243 | . | . | 1,07 | — 0,62 | 2,77 | 6,75 | . | . | — 5,69 | . | . | 44,37 | 43,90 |
| 2 950 | 1 157 | 1 793 | 2 670 | . | . | 280 | . | . | 5,63 | 4,39 | 6,88 | 5,09 | . | . | 0,53 | . | . | 40,15 | 38,01 |
| 4 760 | 1 674 | 3 086 | 2 534 | . | . | 2 226 | . | . | 7,26 | 5,14 | 9,35 | 3,86 | . | . | 3,39 | . | . | 50,93 | 47,48 |
| 693 | 236 | 457 | 3 378 | . | . | — 2 685 | . | . | 1,93 | 1,30 | 2,58 | 9,43 | . | . | — 7,50 | . | . | 32,06 | 31,45 |
| 3 577 | 1 561 | 2 016 | 4 339 | . | . | — 762 | . | . | 7,28 | 5,34 | 8,23 | 8,83 | . | . | — 1,55 | . | . | 27,95 | 26,05 |
| 2 409 | 968 | 1 441 | 5 229 | . | . | — 2 820 | . | . | 5,33 | 4,19 | 6,53 | 11,57 | . | . | — 6,24 | . | . | 39,29 | 37,30 |
| 34 087 | 13 326 | 20 761 | 31 525 | 9 422 | 22 103 | 2 562 | 3 904 | — 1 342 | 5,33 | 4,19 | 6,45 | 4,93 | 2,96 | 6,86 | 0,40 | 1,23 | — 0,42 | 51,37 | 48,77 |
| **burg** | | | | | | | | | | | | | | | | | | | |
| **Oldenburg** | | | | | | | | | | | | | | | | | | | |
| 477 | 47 | 430 | 1 962 | 758 | 1 204 | — 1 485 | — 711 | — 774 | 2,46 | 0,48 | 4,46 | 10,13 | 7,79 | 12,49 | — 7,67 | — 7,31 | — 8,03 | 87,74 | 85,63 |
| 3 021 | 1 011 | 2 010 | 4 031 | 1 604 | 2 427 | — 1 010 | — 593 | — 417 | 12,92 | 8,37 | 17,79 | 17,24 | 13,27 | 21,48 | — 4,32 | — 4,91 | — 3,69 | 108,49 | 96,08 |
| 7 009 | 3 378 | 3 631 | 5 555 | 2 422 | 3 133 | 1 454 | 956 | 498 | 23,37 | 22,10 | 24,68 | 18,52 | 15,85 | 21,30 | 4,85 | 6,26 | 3,39 | 43,74 | 35,45 |
| 2 184 | 1 166 | 1 018 | 3 192 | 1 562 | 1 630 | — 1 008 | — 396 | — 612 | 9,70 | 10,50 | 8,92 | 14,18 | 14,07 | 14,28 | — 4,48 | — 3,57 | — 5,36 | 1 262,78 | 1 151,12 |
| 1 720 | 874 | 846 | 2 268 | 855 | 1 413 | — 548 | 19 | — 567 | 7,98 | 7,97 | 8,00 | 10,53 | 7,79 | 13,37 | — 2,54 | 0,17 | — 5,36 | 77,35 | 71,63 |
| — 126 | 36 | — 162 | 1 130 | 420 | 710 | — 1 256 | — 384 | — 872 | — 0,90 | 0,53 | — 2,24 | 8,04 | 6,16 | 9,82 | — 8,94 | — 5,63 | — 12,06 | 53,68 | 54,17 |
| 4 893 | 2 855 | 2 038 | 3 068 | 1 472 | 1 596 | 1 825 | 1 383 | 442 | 36,63 | 43,15 | 30,23 | 22,97 | 22,25 | 23,67 | 13,66 | 20,90 | 6,56 | 34,72 | 25,41 |
| 247 | 65 | 182 | — 57 | — 69 | 12 | 304 | 134 | 170 | 4,26 | 2,34 | 6,02 | — 0,98 | — 2,49 | 0,40 | 5,25 | 4,83 | 5,63 | 291,46 | 279,55 |
| 2 587 | 699 | 1 888 | 3 117 | 1 280 | 1 837 | — 530 | — 581 | 51 | 13,42 | 7,02 | 20,27 | 16,17 | 12,86 | 19,72 | — 2,75 | — 5,84 | 0,55 | 65,62 | 57,85 |
| 5 213 | 1 481 | 3 732 | 8 383 | 3 932 | 4 451 | — 3 170 | — 2 451 | — 719 | 10,97 | 6,25 | 15,67 | 17,64 | 16,60 | 18,69 | — 6,67 | — 10,35 | — 3,02 | 608,25 | 548,11 |
| 3 380 | 1 423 | 1 957 | 2 027 | 544 | 1 483 | 1 353 | 879 | 474 | 12,19 | 9,94 | 14,60 | 7,31 | 3,80 | 11,06 | 4,88 | 6,14 | 3,53 | 59,21 | 52,78 |
| 1 377 | — 126 | 1 503 | 11 132 | 5 396 | 5 736 | — 9 755 | — 5 522 | — 4 233 | 2,89 | — 0,51 | 6,58 | 23,39 | 21,81 | 25,10 | — 20,50 | — 22,32 | — 18,52 | 1 925,64 | 1 871,49 |
| 2 049 | 913 | 1 136 | — 240 | — 182 | — 58 | 2 289 | 1 095 | 1 194 | 31,18 | 27,55 | 34,88 | — 3,65 | — 5,49 | — 1,78 | 34,83 | 33,04 | 36,66 | 1 014,12 | 773,06 |
| 3 330 | 1 514 | 1 816 | 3 536 | 1 400 | 2 136 | — 206 | 114 | — 320 | 16,78 | 15,14 | 18,46 | 17,82 | 14,00 | 21,71 | — 1,04 | 1,14 | — 3,25 | 61,88 | 52,99 |
| 6 256 | 2 608 | 3 648 | 7 601 | 3 272 | 4 329 | — 1 345 | — 664 | — 681 | 15,66 | 12,82 | 18,61 | 19,03 | 16,08 | 22,08 | — 3,37 | — 3,26 | — 3,47 | 60,82 | 52,58 |
| 4 778 | 2 181 | 2 597 | 3 924 | 1 576 | 2 348 | 854 | 605 | 249 | 21,06 | 18,84 | 23,38 | 17,30 | 13,61 | 21,14 | 3,76 | 5,23 | 2,24 | 60,05 | 49,61 |
| 2 388 | 1 179 | 1 209 | 654 | 139 | 515 | 1 734 | 1 040 | 694 | 23,66 | 22,63 | 24,76 | 6,48 | 2,67 | 10,55 | 17,18 | 19,96 | 14,22 | 33,99 | 27,49 |
| 50 783 | 21 304 | 29 479 | 61 283 | 26 381 | 34 902 | — 10 500 | — 5 077 | — 5 423 | 12,98 | 10,73 | 15,30 | 15,66 | 13,29 | 18,11 | — 2,68 | — 2,56 | — 2,81 | 82,17 | 72,73 |

| Lfde. Nr. | Kleinere Verwaltungsbezirke | Fläche[1] am 16. Juni 1925 qkm | Wohnbevölkerung am 16. Juni 1925 | | | Ortsanwesende Bevölkerung | | | | | |
|---|---|---|---|---|---|---|---|---|---|---|---|
| | | | | | | am 16. Juni 1925 | | | am 1. Dezember 1910 nach dem Gebietsstand am 16. Juni 1925 | | |
| | | | insgesamt | männlich | weiblich | insgesamt | männlich | weiblich | insgesamt | männlich | weiblich |
| | | 1 | 2 | 3 | 4 | 5 | 6 | 7 | 8 | 9 | 10 |
| | Noch: Oldenburg | | | | | | | | | | |
| 992 | Landesteil Lübeck | 541,66 | 47 494 | 23 011 | 24 483 | 53 272 | 24 766 | 28 506 | 41 300 | 20 597 | 20 703 |
| 993 | Landesteil Birkenfeld | 502,83 | 55 649 | 27 383 | 28 266 | 55 862 | 27 373 | 28 489 | 50 496 | 24 896 | 25 600 |
| | Oldenburg | 6 423,98 | 545 172 | 270 223 | 274 949 | 553 670 | 272 043 | 281 627 | 483 042 | 244 018 | 239 024 |
| | | | | | | | | | | | XI. Braun |
| | Kreis: | | | | | | | | | | |
| 994 | Blankenburg | 474,67 | 37 114 | 17 325 | 19 789 | 41 791 | 19 076 | 22 715 | 35 989 | 17 389 | 18 600 |
| 995 | Braunschweig | 543,87 | 195 901 | 93 305 | 102 596 | 194 190 | 92 365 | 101 825 | 191 112 | 91 963 | 99 149 |
| 996 | Gandersheim | 533,92 | 51 788 | 25 404 | 26 384 | 52 440 | 25 605 | 26 835 | 50 435 | 25 107 | 25 328 |
| 997 | Helmstedt | 799,56 | 79 879 | 38 903 | 40 976 | 80 095 | 38 850 | 41 245 | 78 514 | 39 513 | 39 001 |
| 998 | Holzminden | 584,11 | 50 894 | 25 043 | 25 851 | 51 582 | 25 259 | 26 323 | 51 756 | 26 068 | 25 688 |
| 999 | Wolfenbüttel | 735,92 | 86 299 | 41 626 | 44 673 | 88 562 | 42 360 | 46 202 | 86 533 | 42 743 | 43 790 |
| | Braunschweig | 3 672,05 | 501 875 | 241 606 | 260 269 | 508 660 | 243 515 | 265 145 | 494 339 | 242 783 | 251 556 |
| | | | | | | | | | | | XII. An |
| | Kreis: | | | | | | | | | | |
| 1000 | Ballenstedt | 329,85 | 32 254 | 15 186 | 17 068 | 33 859 | 15 814 | 18 045 | 31 179 | 14 918 | 16 261 |
| 1001 | Bernburg | 400,79 | 93 615 | 45 087 | 48 528 | 93 305 | 44 760 | 48 545 | 90 736 | 44 436 | 46 300 |
| 1002 | Cöthen | 343,17 | 57 587 | 28 431 | 29 156 | 57 765 | 28 438 | 29 327 | 55 043 | 26 878 | 28 165 |
| 1003 | Dessau | 427,56 | 105 236 | 51 024 | 54 212 | 104 505 | 50 686 | 53 819 | 94 854 | 45 145 | 49 709 |
| 1004 | Zerbst | 805,08 | 62 353 | 30 840 | 31 513 | 62 258 | 30 627 | 31 631 | 59 316 | 29 757 | 29 559 |
| | Anhalt | 2 306,45 | 351 045 | 170 568 | 180 477 | 351 692 | 170 325 | 181 367 | 331 128 | 161 134 | 169 994 |
| | | | | | | | | | | | XIII. Bre |
| 1005 | Stadt Bremen | 86,83 | 294 966 | 143 215 | 151 751 | 289 151 | 140 514 | 148 637 | 257 248 | 126 556 | 130 692 |
| 1006 | Landgebiet Bremen | 156,73 | 15 624 | 7 880 | 7 744 | 15 862 | 7 944 | 7 918 | 13 848 | 7 043 | 6 805 |
| 1007 | Stadt Bremerhaven | 8,79 | 23 896 | 11 783 | 12 113 | 23 220 | 11 318 | 11 902 | 24 165 | 12 890 | 11 275 |
| 1008 | Stadt Vegesack | 0,70 | 4 360 | 2 071 | 2 289 | 4 314 | 2 041 | 2 273 | 4 265 | 2 040 | 2 225 |
| | Bremen | [2] 256,39 | 338 846 | 164 949 | 173 897 | 332 547 | 161 817 | 170 730 | 299 526 | 148 529 | 150 997 |
| | | | | | | | | | | | XIV. |
| | Stadt: | | | | | | | | | | |
| 1009 | Bad Salzuflen | 12,58 | 8 776 | 3 708 | 5 068 | 12 768 | 5 246 | 7 522 | 6 544 | 3 056 | 3 488 |
| 1010 | Barntrup | 13,62 | 1 957 | 959 | 998 | 1 929 | 912 | 1 017 | 1 711 | 811 | 900 |
| 1011 | Blomberg | 21,00 | 3 995 | 1 958 | 2 037 | 3 998 | 1 928 | 2 070 | 3 741 | 1 833 | 1 908 |
| 1012 | Detmold | 9,75 | 16 051 | 7 498 | 8 553 | 16 175 | 7 501 | 8 674 | 14 321 | 6 898 | 7 423 |
| 1013 | Horn | 16,16 | 2 477 | 1 163 | 1 314 | 2 550 | 1 169 | 1 381 | 2 064 | 945 | 1 119 |
| 1014 | Lage | 4,99 | 6 658 | 3 349 | 3 309 | 6 575 | 3 240 | 3 335 | 5 773 | 2 738 | 3 035 |
| 1015 | Lemgo | 35,56 | 11 489 | 5 548 | 5 941 | 11 510 | 5 509 | 6 001 | 9 969 | 4 856 | 5 113 |
| 1016 | Schötmar | 4,40 | 4 562 | 2 207 | 2 355 | 4 537 | 2 159 | 2 378 | 4 077 | 2 006 | 2 071 |
| 1017 | Schwalenberg | 7,47 | 941 | 466 | 475 | 891 | 397 | 494 | 866 | 414 | 452 |
| | Amt: | | | | | | | | | | |
| 1018 | Blomberg | 61,21 | 3 984 | 1 917 | 2 067 | 3 835 | 1 722 | 2 113 | 4 006 | 1 914 | 2 092 |
| 1019 | Brake | 74,69 | 9 832 | 4 788 | 5 044 | 9 481 | 4 361 | 5 120 | 9 385 | 4 569 | 4 816 |
| 1020 | Detmold | 137,89 | 11 989 | 5 830 | 6 159 | 12 200 | 5 674 | 6 526 | 11 149 | 5 357 | 5 792 |
| 1021 | Hohenhausen | 81,62 | 7 155 | 3 466 | 3 689 | 6 806 | 3 065 | 3 741 | 7 266 | 3 650 | 3 616 |
| 1022 | Horn | 98,42 | 7 429 | 3 611 | 3 818 | 8 178 | 3 700 | 4 478 | 6 784 | 3 305 | 3 479 |
| 1023 | Lage | 135,91 | 16 592 | 8 223 | 8 369 | 16 102 | 7 613 | 8 489 | 15 432 | 7 553 | 7 879 |
| 1024 | Verw.-Amt Lipperode-Cappel | 7,66 | 1 594 | 775 | 819 | 1 600 | 771 | 829 | 1 292 | 659 | 633 |
| 1025 | Oerlinghausen | 68,39 | 10 961 | 5 388 | 5 573 | 10 920 | 5 287 | 5 633 | 9 894 | 4 841 | 5 053 |
| 1026 | Schieder | 55,24 | 4 274 | 2 056 | 2 218 | 4 282 | 1 899 | 2 383 | 4 037 | 1 852 | 2 185 |
| 1027 | Schötmar | 85,42 | 11 265 | 5 632 | 5 633 | 11 099 | 5 413 | 5 686 | 10 424 | 5 139 | 5 285 |
| 1028 | Schwalenberg | 78,60 | 5 401 | 2 598 | 2 803 | 5 141 | 2 302 | 2 839 | 5 600 | 2 727 | 2 873 |
| 1029 | Sternberg-Barntrup | 146,19 | 10 689 | 5 093 | 5 596 | 10 181 | 4 535 | 5 646 | 10 716 | 5 209 | 5 507 |
| 1030 | Varenholz | 58,39 | 5 577 | 2 714 | 2 863 | 5 280 | 2 359 | 2 921 | 5 886 | 2 922 | 2 964 |
| | Lippe | 1 215,16 | 163 648 | 78 947 | 84 701 | 166 038 | 76 762 | 89 276 | 150 937 | 73 254 | 77 683 |
| | | | | | | | | | | | XV. |
| 1031 | Stadt Lübeck | 98,88 | 120 788 | 57 848 | 62 940 | 120 279 | 57 592 | 62 687 | 109 824 | 53 430 | 56 394 |
| 1032 | Landgebiet | 198,83 | 7 183 | 3 700 | 3 483 | 7 261 | 3 730 | 3 531 | 6 775 | 3 481 | 3 294 |
| | Lübeck | 297,71 | 127 971 | 61 548 | 66 423 | 127 540 | 61 322 | 66 218 | 116 599 | 56 911 | 59 688 |

[1] Ausschließlich der Meeresteile, Haffe, Bodden u. dgl. — [2] Einschließlich Weserbett: 3,34 qkm.

| Zu- oder Abnahme (—) der Wohnbevölkerung am 16. Juni 1925 gegenüber der ortsanwesenden Bevölkerung am 1. Dezember 1910 | | | Geburtenüberschuß vom 1. Dezember 1910 bis 16. Juni 1925 | | | Bevölkerungs-Zu- oder -Abnahme (—) durch Wanderungen (Zu- oder Wegzüge) | | | Bevölkerungs-Zu- oder -Abnahme (—) vom 1. Dezember 1910 bis 16. Juni 1925 in v. H. der ortsanwesenden Bevölkerung am 1. Dezember 1910 | | | | | | | | | Auf 1 qkm kommen Einwohner | |
|---|---|---|---|---|---|---|---|---|---|---|---|---|---|---|---|---|---|---|---|---|
| | | | | | | | | | überhaupt | | | durch Geburtenüberschuß | | | durch Wanderungen | | | am 16. 6. 1925 | am 1. 12. 1910 |
| insgesamt | männlich | weiblich | insgesamt | männlich | weiblich | insgesamt | männlich | weiblich | insgesamt | männlich | weiblich | insgesamt | männlich | weiblich | insgesamt | männlich | weiblich | Wohnbevölkerung | Ortsanw. Bevölkerung |
| 11 | 12 | 13 | 14 | 15 | 16 | 17 | 18 | 19 | 20 | 21 | 22 | 23 | 24 | 25 | 26 | 27 | 28 | 29 | 30 |
| 6 194 | 2 414 | 3 780 | 4 273 | 1 628 | 2 645 | 1 921 | 786 | 1 135 | 15,00 | 11,72 | 18,26 | 10,35 | 7,90 | 12,78 | 4,65 | 3,82 | 5,48 | 87,68 | 76,25 |
| 5 153 | 2 487 | 2 666 | 6 987 | 3 064 | 3 923 | — 1 834 | — 577 | — 1 257 | 10,20 | 9,99 | 10,41 | 13,84 | 12,31 | 15,32 | — 3,63 | — 2,32 | — 4,91 | 110,67 | 100,42 |
| 62 130 | 26 205 | 35 925 | 72 543 | 31 073 | 41 470 | — 10 413 | — 4 868 | — 5 545 | 12,86 | 10,74 | 15,03 | 15,02 | 12,73 | 17,35 | — 2,16 | — 1,99 | — 2,32 | 84,87 | 75,19 |
| **schweig** | | | | | | | | | | | | | | | | | | | |
| 1 125 | — 64 | 1 189 | 1 849 | 641 | 1 208 | — 724 | — 705 | — 19 | 3,13 | — 0,37 | 6,39 | 5,14 | 3,69 | 6,49 | — 2,01 | — 4,05 | — 0,10 | 78,19 | 75,82 |
| 4 789 | 1 342 | 3 447 | 1 254 | — 1 003 | 2 257 | 3 535 | 2 345 | 1 190 | 2,51 | 1,46 | 3,48 | 0,66 | — 1,09 | 2,28 | 1,85 | 2,55 | 1,20 | 360,20 | 351,39 |
| 1 353 | 297 | 1 056 | 3 797 | 1 480 | 2 317 | — 2 444 | — 1 183 | — 1 261 | 2,68 | 1,18 | 4,17 | 7,53 | 5,89 | 9,15 | — 4,85 | — 4,71 | — 4,98 | 97,00 | 94,46 |
| 1 365 | — 610 | 1 975 | 3 356 | 711 | 2 645 | — 1 991 | — 1 321 | — 670 | 1,74 | — 1,54 | 5,06 | 4,27 | 1,80 | 6,78 | — 2,54 | — 3,34 | — 1,72 | 99,90 | 98,20 |
| — 862 | — 1 025 | 163 | 3 077 | 926 | 2 151 | — 3 939 | — 1 951 | — 1 988 | — 1,67 | — 3,93 | 0,63 | 5,95 | 3,55 | 8,37 | — 7,61 | — 7,48 | — 7,74 | 87,13 | 88,61 |
| — 234 | — 1 117 | 883 | 4 012 | 1 243 | 2 769 | — 4 246 | — 2 360 | — 1 886 | — 0,27 | — 2,61 | 2,02 | 4,64 | 2,91 | 6,32 | — 4,91 | — 5,52 | — 4,31 | 117,27 | 117,58 |
| 7 536 | — 1 177 | 8 713 | 17 345 | 3 998 | 13 347 | — 9 809 | — 5 175 | — 4 634 | 1,52 | — 0,48 | 3,46 | 3,51 | 1,65 | 5,31 | — 1,98 | — 2,13 | — 1,84 | 136,67 | 134,62 |
| **halt** | | | | | | | | | | | | | | | | | | | |
| 1 075 | 268 | 807 | 129 | — 31 | 160 | 946 | 299 | 647 | 3,45 | 1,80 | 4,96 | 0,41 | — 0,21 | 0,98 | 3,03 | 2,00 | 3,98 | 97,78 | 94,52 |
| 2 879 | 651 | 2 228 | 5 678 | 2 060 | 3 618 | — 2 799 | — 1 409 | — 1 390 | 3,17 | 1,47 | 4,81 | 6,26 | 4,64 | 7,81 | — 3,08 | — 3,17 | — 3,00 | 233,58 | 226,39 |
| 2 544 | 1 553 | 991 | 3 957 | 1 425 | 2 532 | — 1 413 | 128 | — 1 541 | 4,62 | 5,78 | 3,52 | 7,19 | 5,30 | 8,99 | — 2,57 | 0,48 | — 5,47 | 167,81 | 160,40 |
| 10 382 | 5 879 | 4 503 | 3 633 | 1 074 | 2 559 | 6 749 | 4 805 | 1 944 | 10,95 | 13,02 | 9,06 | 3,83 | 2,38 | 5,15 | 7,12 | 10,64 | 3,91 | 246,13 | 221,85 |
| 3 037 | 1 083 | 1 954 | 4 281 | 1 503 | 2 778 | — 1 244 | — 420 | — 824 | 5,12 | 3,64 | 6,61 | 7,22 | 5,05 | 9,40 | — 2,10 | — 1,40 | — 2,79 | 77,45 | 73,68 |
| 19 917 | 9 434 | 10 483 | 17 678 | 6 031 | 11 647 | 2 239 | 3 403 | — 1 164 | 6,01 | 5,85 | 6,17 | 5,34 | 3,74 | 6,85 | 0,68 | 2,11 | — 0,68 | 152,20 | 143,57 |
| **men** | | | | | | | | | | | | | | | | | | | |
| 37 718 | 16 659 | 21 059 | 16 577 | 6 084 | 10 493 | 21 141 | 10 575 | 10 566 | 14,66 | 13,16 | 16,11 | 6,44 | 4,81 | 8,03 | 8,22 | 8,36 | 8,08 | 3 397,05 | 2 962,66 |
| 1 776 | 837 | 939 | 281 | — 114 | 395 | 1 495 | 951 | 544 | 12,82 | 11,88 | 13,80 | 2,03 | — 1,62 | 5,80 | 10,80 | 13,50 | 7,99 | 99,69 | 88,36 |
| — 269 | — 1 107 | 838 | — 164 | — 665 | 501 | — 105 | — 442 | 337 | — 1,11 | — 8,59 | 7,43 | — 0,68 | — 5,16 | 4,44 | — 0,43 | — 3,43 | 2,99 | 2 718,54 | 2 749,15 |
| 95 | 31 | 64 | — 367 | — 217 | — 150 | 462 | 248 | 214 | 2,23 | 1,52 | 2,88 | — 8,60 | — 10,64 | — 6,74 | 10,83 | 12,16 | 9,62 | 6 228,57 | 6 092,86 |
| 39 320 | 16 420 | 22 900 | 16 327 | 5 088 | 11 239 | 22 993 | 11 332 | 11 661 | 13,13 | 11,06 | 15,17 | 5,45 | 3,43 | 7,44 | 7,68 | 7,63 | 7,72 | 1 321,60 | 1 168,24 |
| **Lippe** | | | | | | | | | | | | | | | | | | | |
| 2 232 | 652 | 1 580 | . | . | . | . | . | . | 34,11 | 21,34 | 45,30 | . | . | . | . | . | . | 697,62 | 520,19 |
| 246 | 148 | 98 | . | . | . | . | . | . | 14,38 | 18,25 | 10,89 | . | . | . | . | . | . | 143,69 | 125,52 |
| 254 | 125 | 129 | . | . | . | . | . | . | 6,79 | 6,82 | 6,76 | . | . | . | . | . | . | 190,24 | 178,14 |
| 1 730 | 600 | 1 130 | . | . | . | . | . | . | 12,08 | 8,70 | 15,22 | . | . | . | . | . | . | 1 646,26 | 1 468,82 |
| 413 | 218 | 195 | . | . | . | . | . | . | 20,01 | 23,07 | 17,43 | . | . | . | . | . | . | 153,28 | 127,72 |
| 885 | 611 | 274 | . | . | . | . | . | . | 15,33 | 22,32 | 9,03 | . | . | . | . | . | . | 1 334,27 | 1 156,91 |
| 1 520 | 692 | 828 | . | . | . | . | . | . | 15,25 | 14,25 | 16,19 | . | . | . | . | . | . | 323,09 | 280,34 |
| 485 | 201 | 284 | . | . | . | . | . | . | 11,90 | 10,02 | 13,71 | . | . | . | . | . | . | 1 036,82 | 926,59 |
| 75 | 52 | 23 | . | . | . | . | . | . | 8,66 | 12,56 | 5,09 | . | . | . | . | . | . | 125,97 | 115,93 |
| — 22 | 3 | — 25 | . | . | . | . | . | . | — 0,55 | 0,16 | — 1,20 | . | . | . | . | . | . | 65,09 | 65,45 |
| 447 | 219 | 228 | . | . | . | . | . | . | 4,76 | 4,79 | 4,73 | . | . | . | . | . | . | 131,64 | 125,65 |
| 840 | 473 | 367 | . | . | . | . | . | . | 7,53 | 8,83 | 6,34 | . | . | . | . | . | . | 86,95 | 80,85 |
| — 111 | — 184 | 73 | . | . | . | . | . | . | — 1,53 | — 5,04 | 2,02 | . | . | . | . | . | . | 87,66 | 89,02 |
| 645 | 306 | 339 | . | . | . | . | . | . | 9,51 | 9,26 | 9,74 | . | . | . | . | . | . | 75,48 | 68,93 |
| 1 160 | 670 | 490 | . | . | . | . | . | . | 7,52 | 8,87 | 6,22 | . | . | . | . | . | . | 122,08 | 113,55 |
| 302 | 116 | 186 | . | . | . | . | . | . | 23,37 | 17,60 | 29,38 | . | . | . | . | . | . | 208,09 | 168,67 |
| 1 067 | 547 | 520 | . | . | . | . | . | . | 10,78 | 11,30 | 10,29 | . | . | . | . | . | . | 160,27 | 144,67 |
| 237 | 204 | 33 | . | . | . | . | . | . | 5,87 | 11,02 | 1,51 | . | . | . | . | . | . | 77,37 | 73,08 |
| 841 | 493 | 348 | . | . | . | . | . | . | 8,07 | 9,59 | 6,58 | . | . | . | . | . | . | 131,88 | 122,03 |
| — 199 | — 129 | — 70 | . | . | . | . | . | . | — 3,55 | — 4,73 | — 2,44 | . | . | . | . | . | . | 68,72 | 71,25 |
| — 27 | — 116 | 89 | . | . | . | . | . | . | — 0,25 | — 2,23 | 1,62 | . | . | . | . | . | . | 73,12 | 73,30 |
| — 309 | — 208 | — 101 | . | . | . | . | . | . | — 5,25 | — 7,12 | — 3,41 | . | . | . | . | . | . | 95,51 | 100,80 |
| 12 711 | 5 693 | 7 018 | 15 051 | 6 097 | 8 954 | — 2 340 | — 404 | — 1 936 | 8,42 | 7,77 | 9,03 | 9,97 | 8,32 | 11,53 | — 1,55 | — 0,55 | — 2,49 | 134,67 | 124,21 |
| **Lübeck** | | | | | | | | | | | | | | | | | | | |
| 10 964 | 4 418 | 6 546 | 2 770 | 360 | 2 410 | 8 194 | 4 058 | 4 136 | 9,98 | 8,27 | 11,61 | 2,52 | 0,67 | 4,27 | 7,46 | 7,59 | 7,33 | 1 221,56 | 1 110,68 |
| 408 | 219 | 189 | 719 | 291 | 428 | — 311 | — 72 | — 239 | 6,02 | 6,29 | 5,74 | 10,61 | 8,36 | 12,99 | — 4,59 | — 2,07 | — 7,26 | 36,13 | 34,07 |
| 11 372 | 4 637 | 6 735 | 3 489 | 651 | 2 838 | 7 883 | 3 986 | 3 897 | 9,75 | 8,15 | 11,28 | 2,99 | 1,14 | 4,75 | 6,76 | 7,00 | 6,53 | 429,85 | 391,65 |

| Lfde. Nr. | Kleinere Verwaltungsbezirke | Fläche[1]) am 16. Juni 1925 qkm | Wohnbevölkerung am 16. Juni 1925 | | | Ortsanwesende Bevölkerung | | | | | |
|---|---|---|---|---|---|---|---|---|---|---|---|
| | | | | | | am 16. Juni 1925 | | | am 1. Dezember 1910 nach dem Gebietsstand am 16. Juni 1925 | | |
| | | | insgesamt | männlich | weiblich | insgesamt | männlich | weiblich | insgesamt | männlich | weiblich |
| | | 1 | 2 | 3 | 4 | 5 | 6 | 7 | 8 | 9 | 10 |
| | **XVI. Mecklenburg-** | | | | | | | | | | |
| | Stadt: | | | | | | | | | | |
| 1033 | Feldberg | 3,67 | 1 577 | 747 | 830 | 1 665 | 769 | 896 | 1 388 | . | . |
| 1034 | Friedland | 92,73 | 7 534 | 3 627 | 3 907 | 7 549 | 3 653 | 3 896 | 7 872 | 3 861 | 4 011 |
| 1035 | Fürstenberg | 23,07 | 3 774 | 1 762 | 2 012 | 4 037 | 1 865 | 2 172 | 3 009 | 1 487 | 1 522 |
| 1036 | Mirow | 6,00 | 1 645 | 787 | 858 | 1 689 | 799 | 890 | 1 754 | . | . |
| 1037 | Neubrandenburg | 65,29 | 13 748 | 6 450 | 7 298 | 13 773 | 6 477 | 7 296 | 12 348 | 5 831 | 6 517 |
| 1038 | Neustrelitz | 26,92 | 12 260 | 5 635 | 6 625 | 12 340 | 5 653 | 6 687 | 11 993 | 5 827 | 6 166 |
| 1039 | Schönberg | 6,94 | 2 612 | 1 265 | 1 347 | 2 624 | 1 267 | 1 357 | 2 675 | . | . |
| 1040 | Stargard | 12,95 | 2 745 | 1 285 | 1 460 | 2 745 | 1 276 | 1 469 | 2 472 | 1 187 | 1 285 |
| 1041 | Strelitz | 29,32 | 4 687 | 2 357 | 2 330 | 4 815 | 2 380 | 2 435 | 4 778 | 2 591 | 2 187 |
| 1042 | Wesenberg | 27,65 | 1 865 | 913 | 952 | 1 909 | 941 | 968 | 1 598 | 784 | 814 |
| 1043 | Woldegk | 22,47 | 3 276 | 1 578 | 1 698 | 3 253 | 1 554 | 1 699 | 3 865 | 1 946 | 1 919 |
| | Amt: | | | | | | | | | | |
| 1044 | Schönberg | 375,00 | 12 099 | 6 225 | 5 874 | 12 364 | 6 325 | 6 039 | 12 382 | . | . |
| 1045 | Stargard | 971,72 | 21 607 | 10 990 | 10 617 | 21 923 | 11 110 | 10 813 | 19 629 | 10 177 | 9 452 |
| 1046 | Strelitz | 1 265,77 | 20 840 | 10 463 | 10 377 | 21 366 | 10 676 | 10 690 | 20 679 | . | . |
| | Mecklenburg-Strelitz | 2 929,50 | 110 269 | 54 084 | 56 185 | 112 052 | 54 745 | 57 307 | 106 442 | 53 518 | 52 924 |
| | **XVII.** | | | | | | | | | | |
| 1047 | Kreis der Eder | 334,00 | 18 098 | 8 541 | 9 557 | 20 766 | 9 795 | 10 971 | 16 637 | 8 270 | 8 367 |
| 1048 | Kreis des Eisenberges | 418,99 | 21 549 | 10 765 | 10 784 | 21 791 | 10 802 | 10 989 | 19 567 | 9 912 | 9 655 |
| 1049 | Kreis der Twiste | 302,44 | 16 169 | 7 801 | 8 368 | 16 724 | 8 041 | 8 683 | 16 154 | 8 069 | 8 085 |
| | Waldeck | 1 055,43 | 55 816 | 27 107 | 28 709 | 59 281 | 28 638 | 30 643 | 52 358 | 26 251 | 26 107 |
| | **XVIII. Schaumburg-** | | | | | | | | | | |
| 1050 | Bückeburg, Stadt | 7,29 | 5 632 | 2 595 | 3 037 | 5 382 | 2 310 | 3 072 | 5 801 | 2 895 | 2 906 |
| 1051 | Bückeburg, Kreis | 112,56 | 15 939 | 7 799 | 8 140 | 16 739 | 8 096 | 8 643 | 14 949 | 7 581 | 7 368 |
| 1052 | Stadthagen, Stadt | 15,69 | 7 407 | 3 612 | 3 795 | 7 363 | 3 585 | 3 778 | 7 076 | 3 560 | 3 516 |
| 1053 | Stadthagen, Kreis | 204,76 | 19 068 | 9 303 | 9 765 | 19 176 | 9 295 | 9 881 | 18 826 | 9 364 | 9 462 |
| | Schaumburg-Lippe | 340,30 | 48 046 | 23 309 | 24 737 | 48 660 | 23 286 | 25 374 | 46 652 | 23 400 | 23 252 |
| | Deutsches Reich (ohne Saargebiet) | **468 746,10** | **62 410 619** | **30 196 823** | **32 213 796** | **62 568 455** | **30 186 080** | **32 382 375** | **57 798 427** | **28 489 846** | **29 308 581** |

[1]) Ausschließlich der Meeresteile, Haffe, Bodden u. dgl. — [2]) Land Stargard. — [3]) Land Ratzeburg.

| Zu- oder Abnahme (—) der Wohnbevölkerung am 16. Juni 1925 gegenüber der ortsanwesenden Bevölkerung am 1. Dezember 1910 | | | Geburtenüberschuß vom 1. Dezember 1910 bis 16. Juni 1925 | | | Bevölkerungs-Zu- oder -Abnahme (—) durch Wanderungen (Zu- oder Wegzüge) | | | Bevölkerungs-Zu- oder -Abnahme (—) vom 1. Dezember 1910 bis 16. Juni 1925 in v.H. der ortsanwesenden Bevölkerung am 1. Dezember 1910 | | | | | | | | | Auf 1 qkm kommen Einwohner | |
|---|---|---|---|---|---|---|---|---|---|---|---|---|---|---|---|---|---|---|---|---|
| | | | | | | | | | überhaupt | | | durch Geburtenüberschuß | | | durch Wanderungen | | | am 16. 6. 1925 | am 1. 12. 1910 |
| insgesamt | männlich | weiblich | insgesamt | männlich | weiblich | insgesamt | männlich | weiblich | insgesamt | männlich | weiblich | insgesamt | männlich | weiblich | insgesamt | männlich | weiblich | Wohnbevölkerung | Ortsanw. Bevölkerung |
| 11 | 12 | 13 | 14 | 15 | 16 | 17 | 18 | 19 | 20 | 21 | 22 | 23 | 24 | 25 | 26 | 27 | 28 | 29 | 30 |
| **Strelitz** | | | | | | | | | | | | | | | | | | | |
| 189 | . | . | | | | | | | 13,62 | . | . | | | | | | | 429,70 | 378,20 |
| — 338 | — 234 | — 104 | | | | | | | — 4,29 | — 6,06 | — 2,59 | | | | | | | 81,25 | 84,89 |
| 765 | 275 | 490 | | | | | | | 25,42 | 18,49 | 32,19 | | | | | | | 163,59 | 130,43 |
| — 109 | . | . | | | | | | | — 6,21 | . | . | | | | | | | 274,17 | 292,33 |
| 1 400 | 619 | 781 | | | | | | | 11,34 | 10,62 | 11,98 | | | | | | | 210,57 | 189,13 |
| 267 | — 192 | 459 | | | | | | | 2,23 | — 3,30 | 7,44 | | | | | | | 455,42 | 445,51 |
| — 63 | . | . | | | | | | | — 2,36 | . | . | | | | | | | 376,37 | 385,45 |
| 273 | 98 | 175 | [2]) 4 116 | . | . | [2]) 57 | . | . | 11,04 | 8,26 | 13,62 | [2]) 4,50 | . | . | [2]) 0,06 | . | . | 211,97 | 190,89 |
| — 91 | — 234 | 143 | [3]) 938 | . | . | [3]) — 1 284 | . | . | — 1,90 | — 9,03 | 6,54 | [3]) 6,23 | . | . | [3]) — 8,53 | . | . | 159,86 | 162,96 |
| 267 | 129 | 138 | | | | | | | 16,71 | 16,45 | 16,95 | | | | | | | 67,45 | 57,79 |
| — 589 | — 368 | — 221 | | | | | | | —15,24 | —18,91 | —11,52 | | | | | | | 145,79 | 172,01 |
| — 283 | . | . | | | | | | | — 2,29 | . | . | | | | | | | 32,26 | 33,02 |
| 1 978 | 813 | 1 165 | | | | | | | 10,08 | 7,99 | 12,33 | | | | | | | 22,24 | 20,20 |
| 161 | . | . | | | | | | | 0,78 | . | . | | | | | | | 16,46 | 16,34 |
| 3 827 | 566 | 3 261 | 5 054 | 1 483 | 3 571 | — 1 227 | — 917 | — 310 | 3,60 | 1,06 | 6,16 | 4,75 | 2,77 | 6,75 | — 1,15 | — 1,71 | — 0,59 | 37,64 | 36,33 |
| **Waldeck** | | | | | | | | | | | | | | | | | | | |
| 1 461 | 271 | 1 190 | 694 | 78 | 616 | 767 | 193 | 574 | 8,78 | 3,28 | 14,22 | 4,17 | 0,94 | 7,36 | 4,61 | 2,33 | 6,86 | 54,19 | 49,81 |
| 1 982 | 853 | 1 129 | 2 053 | 955 | 1 098 | — 71 | — 102 | 31 | 10,13 | 8,61 | 11,69 | 10,49 | 9,63 | 11,37 | — 0,36 | — 1,03 | 0,32 | 51,43 | 46,70 |
| 15 | — 268 | 283 | 769 | 302 | 467 | — 754 | — 570 | — 184 | 0,09 | — 3,32 | 3,50 | 4,76 | 3,74 | 5,78 | — 4,67 | — 7,06 | — 2,28 | 53,46 | 53,41 |
| 3 458 | 856 | 2 602 | 3 516 | 1 335 | 2 181 | — 58 | — 479 | 421 | 6,60 | 3,26 | 9,97 | 6,72 | 5,09 | 8,35 | — 0,11 | — 1,82 | 1,61 | 52,88 | 49,61 |
| **Lippe** | | | | | | | | | | | | | | | | | | | |
| — 169 | — 300 | 131 | . | . | . | . | . | . | — 2,91 | —10,36 | 4,51 | . | . | . | . | . | . | 772,57 | 795,75 |
| 990 | 218 | 772 | . | . | . | . | . | . | 6,62 | 2,88 | 10,48 | . | . | . | . | . | . | 141,60 | 132,81 |
| 331 | 52 | 279 | . | . | . | . | . | . | 4,68 | 1,46 | 7,94 | . | . | . | . | . | . | 472,08 | 450,99 |
| 242 | — 61 | 303 | . | . | . | . | . | . | 1,29 | — 0,65 | 3,20 | . | . | . | . | . | . | 93,12 | 91,94 |
| 1 394 | — 91 | 1 485 | 2 871 | 1 035 | 1 836 | — 1 477 | — 1 126 | — 351 | 2,99 | — 0,39 | 6,39 | 6,15 | 4,42 | 7,90 | — 3,17 | — 4,81 | — 1,51 | 141,19 | 137,09 |
| **4 612 192** | **1 706 977** | **2 905 215** | **4 281 922** | **1 542 124** | **2 739 798** | **330 270** | **164 853** | **165 417** | **7,98** | **5,99** | **9,91** | **7,41** | **5,41** | **9,35** | **0,57** | **0,58** | **0,56** | **133,14** | **123,30** |

# Anhang: Die Gebietsveränderungen in der Zeit vom 16. Juni 1925 bis zum 31. Dezember 1927

Das nachstehende Verzeichnis enthält alle Gebietsveränderungen, durch die der Gebietsumfang und die Einwohnerzahl der kleineren Verwaltungsbezirke betroffen worden ist. Die in dem vorliegenden Tabellenwerk der Volkszählung bereits berücksichtigten Gebietsveränderungen im Ruhrgebiet und in Mecklenburg-Schwerin sind hier nicht nochmals aufgenommen worden. Das Verzeichnis bringt in der ersten Spalte die Verwaltungsbezirke, die eine Veränderung erfahren haben, und zwar in der gleichen Reihenfolge, wie in der vorstehenden Tabelle. In der zweiten Spalte ist der Zeitpunkt angegeben, an dem die Veränderung in Kraft getreten ist. Die dritte Spalte enthält die Namen der von den Umgemeindungen betroffenen Gebietsteile. In der vierten Spalte ist der Zugang bzw. Abgang an Fläche und in der fünften Spalte der Zu- bzw. Abgang der Einwohnerzahl nach dem Stande vom 16. Juni 1925 angegeben.

| Länder<br>Verwaltungsbezirke | Zeitpunkt des Inkrafttretens der Veränderung | Namen der betroffenen Gemeinden und Gebietsteile | Zugang (+) bzw. Abgang (—) an | |
|---|---|---|---|---|
| | | | Fläche in qkm | Einwohnerzahl (Wohnbevölkerung) am 16. 6. 1925 |
| **Preußen** | | | | |
| **Provinz Ostpreußen** | | | | |
| **Reg.-Bez. Königsberg** | | | | |
| Stkr. Königsberg i. Pr. | 10. 6. 1927 | Ldgm.: Devau, Juditten, Kummerau, Neuhufen, Quedenau teilw.; Gutsbez.: Friedrichswalde, Großer Exerzierplatz, Groß Friedrichsberg teilw., Kontienen, Liep teilw., Maraunenhof, Rathshof und Speichersdorf | + 40,22 | + 6 740 |
| Lkr. Königsberg i. Pr. | 10. 6. 1927 | Ldgm.: Devau, Juditten, Kummerau, Neuhufen, Quedenau teilw.; Gutsbez.: Friedrichswalde, Großer Exerzierplatz, Groß Friedrichsberg teilw., Kontienen, Liep teilw., Maraunenhof, Rathshof und Speichersdorf | — 40,22 | — 6 740 |
| **Reg.-Bez. Gumbinnen** | | | | |
| Lkr. Insterburg ..... | 23. 7. 1926 | Gutsbez. Schiwinnen ..... | — 1,59 | — 49 |
| | | v. d. Ldgm. Schattlauken ..... | — 0,78 | — |
| | | Gutsbez. Sziedlauken ..... | + 2,32 | + 105 |
| Kr. Tilsit-Ragnit .... | 23. 7. 1926 | Gutsbez. Sziedlauken ..... | — 2,32 | — 105 |
| | | Gutsbez. Schiwinnen ..... | + 1,59 | + 49 |
| | | v. d. Ldgm. Schattlauken ..... | + 0,78 | — |
| **Provinz Brandenburg** | | | | |
| **Reg.-Bez. Potsdam** | | | | |
| Stkr. Potsdam ..... | 1. 4. 1926 | v. Gutsbez. Tornow ..... | + 0,11 | — |
| | | v. Gutsbez. Potsdam, Gut ..... | + 0,58 | + 1 340 |
| | | Teil d. Gutsbez. Plantagenhaus | + 11,68 | + 129 |
| Kr. Zauch-Belzig.... | 1. 4. 1926 | v. Gutsbez. Tornow ..... | — 0,11 | — |
| | | v. Gutsbez. Potsdam, Gut ..... | — 0,58 | — 1 340 |
| | | Teil d. Gutsbez. Plantagenhaus | — 11,68 | — 129 |
| **Reg.-Bez. Frankfurt** | | | | |
| Stkr. Cottbus ..... | 1. 6. 1926 | v. Stkr. Cottbus ..... | — 0,11 | — |
| | | v. d. Ldgm. Madlow (Ldkr. Cottbus) | + 1,40 | + 15 |
| Lkr. Cottbus ..... | 1. 6. 1926 | v. d. Ldgm. Madlow ..... | — 1,40 | — 15 |
| | | v. Stkr. Cottbus ..... | + 0,11 | — |
| Stkr. Frankfurt a. O.. | 1. 10. 1926 | v. d. Ldgm. Kunersdorf ..... | + 0,18 | + 2 |
| Kr. Weststernberg .. | 1. 10. 1926 | v. d. Ldgm. Kunersdorf ..... | — 0,18 | — 2 |
| **Provinz Niederschlesien** | | | | |
| **Reg.-Bez. Breslau** | | | | |
| Kr. Münsterberg .... | 1. 10. 1926 | Ldgm. Kattersdorf zum Ldkr. Neisse (Reg.-Bez. Oppeln) | — 1,44 | — 120 |
| **Reg.-Bez. Liegnitz** | | | | |
| Stkr. Görlitz ..... | 7. 11. 1925 | Ldgm. Rauschwalde ..... | + 1,67 | + 3 030 |
| Lkr. Görlitz ..... | 7. 11. 1925 | Ldgm. Rauschwalde ..... | — 1,67 | — 3 030 |
| Kr. Hoyerswerda ... | 25. 6. 1927 | v. d. Ldgm. Bärwalde ..... | — 0,15 | — 26 |
| Kr. Rothenburg i. O. L. | 25. 6. 1927 | v. d. Ldgm. Bärwalde ..... | + 0,15 | + 26 |
| **Provinz Oberschlesien** | | | | |
| **Reg.-Bez. Oppeln** | | | | |
| Stkr. Beuthen ..... | 1. 1. 1927 | Lkr. Beuthen: Ldgm.: Bobrek teilw., Deutsch Piekar Rest, Hohenlinde Rest, Karf teilw., Miechowitz teilw., Roßberg, Scharley Rest, Schomberg teilw.; Gutsbez.: Bobrek teilw., Deutsch Piekar Rest, Miechowitz teilw., Roßberg | + 10,08 | + 24 264 |
| | | Kr. Tarnowitz: Ldgm. Radzionkau; Gutsbez. Radzionkau Rest | + 0,60 | + 74 |
| Lkr. Beuthen ..... | 1. 1. 1927 | Ldgm.: Bobrek teilw., Karf teilw., Miechowitz teilw., Orzegow Rest, Rokittnitz, Schomberg teilw.; Gutsbez.: Bobrek teilw., Miechowitz teilw., Rokittnitz, Schomberg | — 25,22 | — 49 197 |
| | | Ldgm.: Bobrek teilw., Deutsch Piekar Rest, Hohenlinde Rest, Karf teilw., Miechowitz teilw., Roßberg, Scharley Rest, Schomberg teilw.; Gutsbez.: Bobrek teilw., Deutsch Piekar Rest, Miechowitz teilw., Roßberg | — 10,08 | — 24 264 |
| Kr. Beuthen-Tarnowitz | 1. 1. 1927 | Lkr. Beuthen: Ldgm.: Bobrek teilw., Karf teilw., Miechowitz teilw., Orzegow Rest, Rokittnitz, Schomberg teilw.; Gutsbez.: Bobrek teilw., Miechowitz teilw., Rokittnitz, Schomberg | + 25,22 | + 49 197 |
| | | Kr. Hindenburg i. O. S.: Ldgm. Biskupitz teilw. | + 3,20 | + 1 110 |
| | | Kr. Tarnowitz: Ldgm.: Broslawitz, Friedrichswille, Groß Wilkowitz, Kempczowitz, Larischhof, Miedar, Mikultschütz teilw., Pilzendorf, Ptakowitz, Stollarzowitz und Wieschowa; Gutsbez.: Alt Tarnowitz Rest, Bobrownik Rest, Broslawitz, Groß Wilkowitz, Karlshof-Segeth Rest, Kempczowitz, Kopanina, Miedar, Mikultschütz teilw., Pilzendorf, Ptakowitz, Rybna Rest, Stollarzowitz und Wieschowa | + 81,05 | + 28 722 |
| Kr. Cosel ..... | 1. 1. 1927 | Ldgm.: Ehrenfeld, Habicht, Mosurau; Gutsbez.: Dollendzin, Habicht, Mosurau | — 12,77 | — 1 116 |
| Stkr. Gleiwitz..... | 1. 1. 1927 | Kr. Tost-Gleiwitz: Ldgm.: Ellguth-Zabrze, Ostroppa teilw., Richtersdorf, Zernik; Gutsbez.: Petersdorf städtisch, Petersdorf von Welczek teilw. und Zernik städtisch | + 22,35 | + 8 161 |
| | | Kr. Hindenburg i. O. S.: Ldgm. Sosnitza teilw.; Gutsbez. Sosnitza teilw. | + 6,05 | + 5 523 |
| Kr. Groß Strehlitz... | 1. 1. 1927 | Ldgm.: Heine und Mischline... | — 4,34 | — 561 |
| Kr. Grottkau ..... | 1. 4. 1926 | v. d. aufgelösten Ldgm. Rottwitz | + 0,76 | + 41 |

| Länder Verwaltungsbezirke | Zeitpunkt des Inkrafttretens der Veränderung | Namen der betroffenen Gemeinden und Gebietsteile | Zugang (+) bzw. Abgang (—) an Fläche in qkm | Einwohnerzahl (Wohnbevölkerung) am 16. 6. 1925 |
|---|---|---|---|---|
| Kr. Guttentag (bisher Lublinitz) | 1. 1. 1927 | Ldgm. Thursy; Gutsbez. Thursy | + 4,39 | + 308 |
| | | Ldgm.: Heine und Mischline .. | + 4,34 | + 561 |
| | | Ldgm. Krascheow teilw. ..... | + 0,57 | + 14 |
| Kr. Hindenburg (aufgelöst) | 1. 1. 1927 | Stadt Hindenburg i. O. S.; die Ldgm.: Biskupitz teilw., Makoschau Rest, Mathesdorf, Paulsdorf Rest, Ruda Rest, Sosnitza teilw. und Zaborze; Gutsbez. Sosnitza teilw. | — 39,04 | —122 493 |
| | | Ldgm. Biskupitz teilw. ..... | — 3,20 | — 1 110 |
| | | Ldgm. Sosnitza teilw.; Gutsbez. Sosnitza teilw. | — 6,05 | — 5 523 |
| Stkr. Hindenburg i. O. S. | 1. 1. 1927 | v. Kr. Hindenburg i. O. S.: Stadt Hindenburg i. O. S.; die Ldgm.: Biskupitz teilw., Makoschau Rest, Mathesdorf, Paulsdorf Rest, Ruda Rest, Sosnitza teilw. und Zaborze; Gutsbez. Sosnitza teilw. | + 39,04 | +122 493 |
| | | v. Kr. Tarnowitz: Ldgm. Mikultschütz und Gutsbez. Mikultschütz | + 5,65 | + 178 |
| Lkr. Neisse ..... | 1. 4. 1926 | v. d. aufgelösten Ldgm. Rottwitz | — 0,76 | — 41 |
| | 1. 10. 1926 | Ldgm. Kattersdorf vom Kr. Münsterberg (Reg.-Bez. Breslau) | + 1,44 | + 130 |
| Lkr. Oppeln ..... | 1. 1. 1927 | Ldgm. Krascheow teilw. ..... | — 0,57 | — 14 |
| Stkr. Ratibor ..... | 1. 1. 1927 | Ldgm.: Hohenbirken Rest, Janowitz teilw., Niedane teilw., Ostrog, Studzienna, Wilhelmstal Rest; Gutsbez.: Altendorf, Czerwentzütz teilw., Hohenbirken Rest, Niedane teilw., Ottitz Schloß, Proschowitz, Ratibor Schloß, Studzienna | + 19,53 | + 8 113 |
| Lkr. Ratibor ..... | 1. 1. 1927 | Ldgm.: Barglowka, Groß Rauden, Gurek, Jankowitz-Rauden, Klein Rauden, Rennersdorf, Stanitz, Stodoll, Summin Rest, Zwonowitz Rest; Gutsbez.: Barglowka, Groß Rauden, Gurek, Jankowitz-Rauden, Klein Rauden, Paruschowitz Rest, Stanitz, Stodoll, Summin Rest und Zwonowitz Rest | +123,01 | + 5 884 |
| | | Ldgm.: Hohenbirken Rest, Janowitz teilw., Niedane teilw., Ostrog, Studzienna, Wilhelmstal Rest; Gutsbez.: Altendorf, Czerwentzütz teilw., Hohenbirken Rest, Niedane teilw., Ottitz Schloß, Proschowitz, Ratibor Schloß, Studzienna | — 19,53 | — 8 113 |
| | | Ldgm.: Ehrenfeld, Habicht, Mosurau; Gutsbez.: Dollendzin, Habicht, Mosurau | + 12,77 | + 1 116 |
| Kr. Rosenberg i. O. S. | 1. 1. 1927 | Ldgm. Thursy; Gutsbez. Thursy | — 4,39 | — 308 |
| Kr. Rybnik (aufgelöst) | 1. 1. 1927 | Ldgm.: Barglowka, Groß Rauden, Gurek, Jankowitz-Rauden, Klein Rauden, Rennersdorf, Stanitz, Stodoll, Summin Rest, Zwonowitz Rest; Gutsbez.: Barglowka, Groß Rauden, Gurek, Jankowitz-Rauden, Klein Rauden, Paruschowitz Rest, Stanitz, Stodoll, Summin Rest und Zwonowitz Rest | —123,01 | — 5 884 |
| | | Ldgm.: Knurow Rest, Kriewald Rest, Nieborowitz, Nieborowitzer Hammer, Niederdorf, Nieder Wilcza Rest, Ober Wilcza Rest, Pilchowitz, Wielepole-Pilchowitz; Gutsbez.: Gieraltowitz Rest, Nieborowitz, Nieborowitzer Hammer, Nieder Wilcza Rest, Pilchowitz, Preiswitz Rest, Wielepole-Pilchowitz | — 23,67 | — 2 895 |
| Kr. Tarnowitz (aufgelöst) | 1. 1. 1927 | v. d. Ldgm. Piassetzna ..... | — 0,17 | — 20 |
| | | Ldgm. Mikultschütz und Gutsbez. Mikultschütz | — 5,65 | — 178 |
| | | Ldgm.: Broslawitz, Friedrichswille, Groß Wilkowitz, Kempczowitz, Larischhof, Miedar, Mikultschütz teilw., Pilzendorf, Ptakowitz, Stollarzowitz und Wieschowa; Gutsbez.: Alt Tarnowitz Rest, Bobrownik Rest, Broslawitz, Groß Wilkowitz, Karlshof-Segeth Rest, Kempczowitz, Kopanina, Miedar, Mikultschütz teilw., Pilzendorf, Ptakowitz, Rybna Rest, Stollarzowitz und Wieschowa | — 81,05 | — 28 722 |
| | | Ldgm. Radzionkau; Gutsbez. Radzionkau Rest | — 0,60 | — 74 |
| Kr. Tost-Gleiwitz.... | 1. 1. 1927 | v. d. Ldgm. Piassetzna ..... | + 0,17 | + 20 |
| | | Ldgm.: Knurow Rest, Kriewald Rest, Nieborowitz, Nieborowitzer Hammer, Niederdorf, Nieder Wilcza Rest, Ober Wilcza Rest, Pilchowitz, Wielepole-Pilchowitz; Gutsbez.: Gieraltowitz Rest, Nieborowitz, Nieborowitzer Hammer, Nieder Wilcza Rest, Pilchowitz, Preiswitz Rest, Wielepole-Pilchowitz | + 23,67 | + 2 895 |
| | | Ldgm.: Ellguth-Zabrze, Ostroppa teilw., Richtersdorf, Zernik; Gutsbez.: Petersdorf städtisch, Petersdorf von Welczek teilw., Zernik städtisch | — 22,35 | — 8 161 |

**Provinz Sachsen**

| Reg.-Bez. Magdeburg | | | | |
|---|---|---|---|---|
| Stkr. Magdeburg .... | 1. 4. 1926 | Ldgm. Diesdorf ..... | + 7,65 | + 3 061 |
| Kr. Osterburg..... | 14. 6. 1927 | v. Gutsbez. Arendsee, Rem.-Dep. zum Kr. Lüchow (Reg.-Bez. Lüneburg) | — 0,004 | — |
| Kr. Wanzleben ..... | 1. 4. 1926 | Ldgm. Diesdorf ..... | — 7,65 | — 3 061 |

**Provinz Schleswig-Holstein**

| Reg.-Bez. Schleswig | | | | |
|---|---|---|---|---|
| Stkr. Altona ..... | 1. 7. 1927 | Ldgm.: Blankenese, Eidelstedt, Groß Flottbek, Klein Flottbek, Lurup, Nienstedten, Osdorf, Rissen, Stellingen-Langenfelde, Sülldorf | + 69,03 | + 41 777 |
| Kr. Pinneberg..... | 1. 7. 1927 | Ldgm.: Blankenese, Eidelstedt, Groß Flottbek, Klein Flottbek, Lurup, Nienstedten, Osdorf, Rissen, Stellingen-Langenfelde, Sülldorf | — 69,03 | — 41 777 |
| Kr. Stormarn ..... | 1. 7. 1927 | Ldgm.: Jenfeld teilw., Tonndorf-Lohe teilw. | — 7,54 | — 1 810 |
| Stkr. Wandsbek .... | 1. 7. 1927 | Ldgm.: Jenfeld teilw., Tonndorf-Lohe teilw. | + 7,54 | + 1 810 |

| Länder Verwaltungsbezirke | Zeitpunkt des Inkrafttretens der Veränderung | Namen der betroffenen Gemeinden und Gebietsteile | Zugang (+) bzw. Abgang (—) an Fläche in qkm | Einwohnerzahl (Wohnbevölkerung) am 16. 6. 1925 |
|---|---|---|---|---|
| **Provinz Hannover** | | | | |
| **Reg.-Bez. Hannover** | | | | |
| Kr. Nienburg | 8. 7. 1927 | v. d. Ldgm. Maasen und Siedenburg | + 5,07 | — |
| Kr. Sulingen | 8. 7. 1927 | v. d. Ldgm. Maasen und Siedenburg | — 5,07 | — |
| **Reg.-Bez. Lüneburg** | | | | |
| Stkr. Harburg | 1. 7. 1927 | Stadt Harburg | — 19,86 | — 73 212 |
| Stkr. Harburg-Wilhelmsburg | 1. 7. 1927 | Stkr. Harburg | + 19,86 | + 73 212 |
| | | Stkr. Wilhelmsburg | + 25,78 | + 32 504 |
| | | Gutsbez. Kattwyk | + 5,89 | + 49 |
| Lkr. Harburg | 1. 9. 1925 | Ldgm. Wilhelmsburg | — 25,78 | — 32 504 |
| | 1. 7. 1927 | Gutsbez. Kattwyk | — 5,89 | — 49 |
| Kr. Lüchow | 14. 6. 1927 | v. Gutsbez. Arendsee, Rem.-Dep., Kr. Osterburg (Reg.-Bez. Magdeburg) | + 0,004 | — |
| Stkr. Wilhelmsburg | 1. 9. 1925 | Ldgm. Wilhelmsburg | + 25,78 | + 32 504 |
| | 1. 7. 1927 | Stadt Wilhelmsburg | — 25,78 | — 32 504 |
| **Reg.-Bez. Stade** | | | | |
| Kr. Geestemünde | 1. 4. 1927 | v. d. Ldgm. Schiffdorf | — 6,30 | — 1 002 |
| Kr. Lehe | 1. 4. 1927 | v. d. Ldgm. Jmsum und Langen | — 17,07 | — 477 |
| Kr. Rotenburg i. Han. | 1. 7. 1927 | v. d. Ldgm. Borchel | — 0,29 | — 12 |
| Stkr. Wesermünde | 1. 4. 1927 | v. d. Ldgm. Schiffdorf | + 6,30 | + 1 002 |
| | | v. d. Ldgm. Jmsum und Langen | + 17,07 | + 477 |
| Kr. Zeven | 1. 7. 1927 | v. d. Ldgm. Borchel | + 0,29 | + 12 |
| **Provinz Westfalen** | | | | |
| **Reg.-Bez. Münster** | | | | |
| Lkr. Münster | 1. 4. 1927 | v. d. Ldgm. Saerbeck | — 0,20 | — 17 |
| Kr. Steinfurt | 1. 4. 1927 | v. d. Ldgm. Saerbeck | + 0,20 | + 17 |
| **Provinz Hessen-Nassau** | | | | |
| **Reg.-Bez. Kassel** | | | | |
| Stkr. Fulda | 1. 4. 1927 | Stadt Fulda | + 9,68 | + 26 057 |
| Lkr. Fulda | 1. 4. 1927 | Stadt Fulda | — 9,68 | — 26 057 |
| Stkr. Kassel | 4. 1. 1926 | Gutsbez. Fasanenhof | + 1,39 | + 427 |
| | | v. d. Ldgm. Wolfsanger | + 0,04 | — |
| Lkr. Kassel | 4. 1. 1926 | Gutsbez. Fasanenhof | — 1,39 | — 427 |
| **Reg.-Bez. Wiesbaden** | | v. d. Ldgm. Wolfsanger | — 0,04 | — |
| Stkr. Wiesbaden | 1. 10. 1926 | Stadt Biebrich a. Rh. | + 16,78 | + 21 250 |
| | | Ldgm. Schierstein | + 11,89 | + 4 896 |
| | | Ldgm. Sonnenberg | + 7,30 | + 3 893 |
| Lkr. Wiesbaden | 1. 10. 1926 | Stadt Biebrich a. Rh. | — 16,78 | — 21 250 |
| | | Ldgm. Schierstein | — 11,89 | — 4 896 |
| | | Ldgm. Sonnenberg | — 7,30 | — 3 893 |
| **Rheinprovinz** | | | | |
| **Reg.-Bez. Köln** | | | | |
| Kr. Gummersbach | 1. 4. 1926 | v. d. Ldgm. Denklingen | + 1,31 | + 677 |
| Kr. Waldbröl | 1. 4. 1926 | v. d. Ldgm. Denklingen | — 1,31 | — 677 |
| **Hohenzollern** | | | | |
| **Reg.-Bez. Sigmaringen** | | | | |
| O.-A. Gammertingen | 7. 10. 1925 | an Kr. Hechingen: Ldgm.: Melchingen, Ringingen, Salmendingen | — 45,71 | — 1 820 |
| | | an Kr. Sigmaringen: O.-A. Gammertingen ohne Ldgm. Melchingen, Ringingen, Salmendingen | — 283,03 | — 11 136 |
| O.-A. Haigerloch | 7. 10. 1925 | an Kr. Hechingen: O.-A. Haigerloch | — 135,75 | — 11 867 |
| O.-A. Hechingen | 7. 10. 1925 | an Kr. Hechingen: O.-A. Hechingen | — 236,34 | — 23 038 |
| Kr. Hechingen | 7. 10. 1925 | von O.-A. Gammertingen: Ldgm.: Melchingen, Ringingen, Salmendingen | + 45,71 | + 1 820 |
| | | O.-A. Haigerloch | + 135,75 | + 11 867 |
| | | O.-A. Hechingen | + 236,34 | + 23 038 |
| O.-A. Sigmaringen | 7. 10. 1925 | an Kr. Sigmaringen: O.-A. Sigmaringen | — 441,43 | — 23 979 |
| Kr. Sigmaringen | 7. 10. 1925 | O.-A. Gammertingen ohne Ldgm.: Melchingen, Ringingen, Salmendingen | + 283,03 | + 11 136 |
| | | O.-A. Sigmaringen | + 441,43 | + 23 979 |
| **Bayern** | | | | |
| **Reg.-Bez. Oberbayern** | | | | |
| Bez.-A. Erding | 1. 2. 1927 | Gem. Pfrombach | — 12,35 | — 410 |
| Bez.-A. Freising | 1. 2. 1927 | Gem. Pfrombach | + 12,35 | + 410 |
| Bez.-A. Laufen | 1. 10. 1925 | Weiler Haseneck | — 0,19 | — 8 |
| Bez.-A. Pfaffenhofen a. d. Ilm | 1. 8. 1927 | Gem. Volkersdorf | + 5,60 | + 388 |
| Bez.-A. Schrobenhausen | 1. 8. 1927 | Gem. Volkersdorf | — 5,60 | — 388 |
| Bez.-A. Traunstein | 1. 10. 1925 | Weiler Haseneck | + 0,19 | + 8 |
| **Reg.-Bez. Niederbayern** | | | | |
| Bez.-A. Kelheim | 1. 4. 1927 | Gem.: Laaberberg, Obereulenbach, Rohr | — 27,31 | — 1 950 |
| Bez.-A. Rottenburg | 1. 4. 1927 | Gem.: Laaberberg, Obereulenbach, Rohr | + 27,31 | + 1 950 |
| **Reg.-Bez. Pfalz** | | | | |
| Kreisunm. St. Zweibrücken | 1. 1. 1926 | Gem. Bubenhausen | + 5,15 | + 3 817 |
| Bez.-A. Zweibrücken | 1. 1. 1926 | Gem. Bubenhausen | — 5,15 | — 3 817 |
| **Reg.-Bez. Oberpfalz** | | | | |
| Bez.-A. Amberg | 1. 4. 1926 | Gem. Etsdorf | + 13,76 | + 352 |
| | 1. 7. 1927 | Gem.: Winbuch und Vilshofen | + 16,78 | + 648 |
| Bez.-A. Beilngries | 1. 4. 1926 | Gem.: Schnufenhofen und Wissing | — 16,63 | — 646 |
| | 1. 10. 1926 | Gem. Großalfalterbach | — 8,60 | — 351 |

| Länder Verwaltungsbezirke | Zeitpunkt des Inkrafttretens der Veränderung | Namen der betroffenen Gemeinden und Gebietsteile | Zugang (+) bzw. Abgang (—) an Fläche in qkm | Einwohnerzahl (Wohnbevölkerung) am 16. 6. 1925 |
|---|---|---|---|---|
| Bez.-A. Burglengenfeld | 1. 7. 1927 | Gem.: Winbuch und Vilshofen | — 16,78 | — 648 |
| Bez.-A. Nabburg .... | 1. 1. 1926 | Gem.: Deindorf, Glaubendorf, Woppenhof | + 18,61 | + 614 |
| | 1. 4. 1926 | Gem. Etsdorf ..... | — 13,76 | — 352 |
| Bez.-A. Neumarkt i. d. Opf. | 1. 10. 1926 | Gem. Großalfalterbach ..... | + 8,60 | + 351 |
| Bez.-A. Parsberg .... | 1. 4. 1926 | Gem.: Schnufenhofen und Wissing | + 16,63 | + 646 |
| Bez.-A. Vohenstrauß | 1. 1. 1926 | Gem.: Deindorf, Glaubendorf, Woppenhof | — 18,61 | — 614 |
| **Reg.-Bez. Oberfranken** | | | | |
| Kreisunm. St. Forchheim | 1. 1. 1926 | Ortschaft Serlbach..... | + 0,65 | + 74 |
| Bez.-A. Forchheim... | 1. 1. 1926 | Ortschaft Serlbach..... | — 0,65 | — 74 |
| **Reg.-Bez. Mittelfranken** | | | | |
| Kreisunm. St. Fürth. | 1. 7. 1927 | Gem. Ronhof ..... | + 2,72 | + 502 |
| Bez.-A. Fürth ..... | 1. 7. 1927 | Gem. Ronhof ..... | — 2,72 | — 502 |
| **Reg.-Bez. Schwaben** | | | | |
| Bez.-A. Dillingen ... | 1. 6. 1927 | Gem. Gundremmingen..... | — 10,87 | — 733 |
| Bez.-A. Günzburg ... | 1. 6. 1927 | Gem. Gundremmingen..... | + 10,87 | + 733 |
| Bez.-A. Kempten ... | 1. 4. 1927 | Gem.: Moosbach und Petersthal | + 25,56 | + 1 294 |
| Bez.-A. Sonthofen .. | 1. 4. 1927 | Gem.: Moosbach und Petersthal | — 25,56 | — 1 294 |

## Sachsen

| | | | | |
|---|---|---|---|---|
| **Kreishauptm. Dresden** | | | | |
| St. Riesa ..... | 1. 7. 1925 | Gem. Merzdorf ..... | + 0,48 | + 710 |
| Amtshauptm. Dippoldiswalde | 1. 4. 1926 | Gem. Kleinölsa mit Ausnahme von 4 Grundstücken, mit der Gem. Großölsa vereinigt zur Gem. Oelsa | + 1,07 | + 260 |
| Amtshauptm. Dresden | 1. 4. 1926 | Gem. Kleinölsa mit Ausnahme von 4 Grundstücken | — 1,07 | — 260 |
| Amtshauptm. Großenhain | 1. 7. 1925 | Gem. Merzdorf ..... | — 0,48 | — 710 |
| **Kreishauptm. Chemnitz** | | | | |
| St. Chemnitz ..... | 1. 10. 1926 | Gem. Rottluff ..... | + 4,90 | + 2 196 |
| Amtshauptm. Annaberg | 11. 1. 1927 | Flurstück Nr. 1032 des Flurbuchs der Gem. Gelenau | —0,0008 | — |
| Amtshauptm. Chemnitz | 1. 10. 1926 | Gem. Rottluff ..... | — 4,90 | — 2 196 |
| | 11. 1. 1927 | Flurstück Nr. 1032 des Flurbuchs der Gem. Gelenau | +0,0008 | — |

## Württemberg

| | | | | |
|---|---|---|---|---|
| **Neckarkreis** | | | | |
| O.-A. Heilbronn .... | 1. 4. 1926 | von O.-A. Weinsberg: Gem.: Weinsberg, Assaltrach, Eberstadt, Eichelberg, Ellhofen, Eschenau, Gellmersbach, Grantschen, Hölzern, Hößlinsülz, Lehrensteinsfeld, Löwenstein, Neulautern, Sülzbach, Unterheinriet, Weiler, Willsbach, Winnental, Wüstenrot | +131,69 | + 15 694 |
| O.-A. Weinsberg (aufgelöst) | 1. 4. 1926 | 34 Gemeinden aufgeteilt ..... | —226,42 | — 23 675 |
| **Jagstkreis** | | | | |
| O.-A. Hall ..... | 1. 4. 1926 | vom O.-A. Weinsberg: Gem.: Ammertsweiler und Mainhardt | + 21,34 | + 1 490 |
| O.-A. Öhringen ..... | 1. 4. 1926 | vom O.-A. Weinsberg: Gem.: Bitzfeld, Bretzfeld, Dimbach, Finsterrot, Geddelsbach, Maienfels, Neuhütten, Rappach, Scheppach, Schwabbach, Siebeneich, Unterheimbach, Waldbach | + 73,39 | + 6 491 |
| O.-A. Schorndorf ... | 1. 4. 1926 | Teilgem. Nassachmühle von Gem. Baiereck | — 0,05 | — 52 |
| **Donaukreis** | | | | |
| O.-A. Göppingen ... | 1. 4. 1926 | Teilgem. Nassachmühle von Gem. Baiereck | + 0,05 | + 52 |
| O.-A. Laupheim .... | 1. 4. 1927 | Gem. Wiblingen ..... | — 8,09 | — 1 406 |
| O.-A. Ulm ..... | 1. 4. 1927 | Gem. Wiblingen ..... | + 8,09 | + 1 406 |

## Baden

| | | | | |
|---|---|---|---|---|
| **Lk.-Bez. Konstanz** | | | | |
| Amtsbez. Donaueschingen | 1. 1. 1926 | Teil der Gem. Aasen ..... | — 0,04 | — 8 |
| Amtsbez. Villingen .. | 1. 1. 1926 | Teil der Gem. Aasen ..... | + 0,04 | + 8 |
| **Lk.-Bez. Mannheim** | | | | |
| Amtsbez. Heidelberg | 1. 10. 1925 | Von der abgesonderten Gemarkung Zwingenberg | + 3,01 | — |
| Amtsbez. Mosbach... | 1. 10. 1925 | Von der abgesonderten Gemarkung Zwingenberg | — 3,01 | — |

## Thüringen

| | | | | |
|---|---|---|---|---|
| Landkr. Altenburg .. | 1. 1. 1927 | Gem. Selka ..... | — 2,80 | — 266 |
| | | Gem. Vollmershain ..... | — 5,00 | — 374 |
| Landkr. Gera ..... | 1. 1. 1927 | Gem. Selka ..... | + 2,80 | + 266 |
| | | Gem. Vollmershain ..... | + 5,00 | + 374 |

## Mecklenburg-Schwerin

| | | | | |
|---|---|---|---|---|
| Amt Güstrow ..... | 4. 12. 1926 | Klein Raden ..... | + 3,87 | + 131 |
| | | Hohen Luckow ..... | — 10,77 | — 308 |
| | | Matersen ..... | — 6,10 | — 124 |
| | | Groß Potrems-Wendorf ..... | — 8,37 | — 206 |
| | | Scharstorf-Klein Potrems ..... | — 7,11 | — 214 |
| | | Warnkenhagen ..... | — 5,12 | — 229 |

| Länder Verwaltungsbezirke | Zeitpunkt des Inkrafttretens der Veränderung | Namen der betroffenen Gemeinden und Gebietsteile | Zugang (+) bzw. Abgang (−) an Fläche in qkm | Einwohnerzahl (Wohnbevölkerung) am 16. 6. 1925 |
|---|---|---|---|---|
| Amt Hagenow | 4. 12. 1926 | Alt Krenzlin-Krenzliner Hütte | − 8,41 | − 395 |
| | | Neu Krenzlin | − 4,74 | − 199 |
| Amt Ludwigslust | 4. 12. 1926 | Alt Krenzlin-Krenzliner Hütte | + 8,41 | + 395 |
| | | Neu Krenzlin | + 4,74 | + 199 |
| | | Steinbeck-Primank | − 7,97 | − 229 |
| | | Stolpe | − 16,63 | − 325 |
| Amt Malchin | 4. 12. 1926 | Nustrow | − 7,56 | − 229 |
| | | Woltow | − 8,23 | − 175 |
| Amt Parchim | 1. 12. 1925 | Mühle Kukuk | + 0,73 | + 13 |
| | 4. 12. 1926 | Groß Niendorf, Hof und Dorf | + 15,38 | + 397 |
| | | Steinbeck-Primank | + 7,97 | + 229 |
| | | Stolpe | + 16,63 | + 325 |
| | | Barnin, Hof und Dorf | − 20,72 | − 411 |
| | | Bülow-Badegow-Müggenburg | − 15,47 | − 268 |
| | | Demen | − 14,04 | − 460 |
| | | Kobande | − 6,15 | − 148 |
| | | Radepohl | − 5,87 | − 126 |
| | | Ruthenbeck | − 9,44 | − 329 |
| | | Tramm | − 10,67 | − 684 |
| | | Wessin | − 6,47 | − 171 |
| | | Zapel, Hof und Dorf | − 12,15 | − 382 |
| Amt Rostock | 4. 12. 1926 | Bastorf-Meschendorf | + 7,02 | + 338 |
| | | Kägsdorf | + 5,68 | + 160 |
| | | Hohen Luckow | + 10,77 | + 308 |
| | | Matersen | + 6,10 | + 124 |
| | | Nustrow | + 7,56 | + 229 |
| | | Groß Potrems-Wendorf | + 8,37 | + 206 |
| | | Rosenhagen | + 4,02 | + 104 |
| | | Scharstorf-Klein Potrems | + 7,11 | + 214 |
| | | Woltow | + 8,23 | + 175 |
| Amt Schwerin | 4. 12. 1926 | Barnin, Hof und Dorf | + 20,72 | + 411 |
| | | Buerbeck-Einhusen-Sparower Mühle | + 6,89 | + 147 |
| | | Bülow-Badegow-Müggenburg | + 15,47 | + 268 |
| | | Demen | + 14,04 | + 460 |
| | | Flessenow | + 5,64 | + 136 |
| | | Kobande | + 6,15 | + 148 |
| | | Prestin | + 10,99 | + 168 |
| | | Radepohl | + 5,87 | + 126 |
| | | Runow, Hof und Dorf Speuß | + 4,61 | + 248 |
| | | Ruthenbeck | + 9,44 | + 329 |
| | | Tramm | + 10,67 | + 684 |
| | | Wessin | + 6,47 | + 171 |
| | | Zapel, Hof und Dorf | + 12,15 | + 382 |
| Amt Wismar | 1. 12. 1925 | Mühle Kukuk | − 0,73 | − 13 |
| | 4. 12. 1926 | Klein Raden | − 3,87 | − 131 |
| | | Groß Niendorf, Hof und Dorf | − 15,38 | − 397 |
| | | Bastorf-Meschendorf | − 7,02 | − 338 |
| | | Kägsdorf | − 5,68 | − 160 |
| | | Rosenhagen | − 4,02 | − 104 |
| | | Buerbeck-Einhusen-Sparower Mühle | − 6,89 | − 147 |
| | | Flessenow | − 5,64 | − 136 |
| | | Prestin | − 10,99 | − 168 |
| | | Runow, Hof und Dorf Speuß | − 4,61 | − 248 |
| | | Warnkenhagen | + 5,12 | + 229 |
| **Oldenburg** | | | | |
| Landest. Oldenburg | | | | |
| Amt Oldenburg | 26. 5. 1926 | v. d. Gem. Großenkneten | + 0,29 | — |
| Amt Wildeshausen | 26. 5. 1926 | v. d. Gem. Großenkneten | − 0,29 | — |
| **Lippe** | | | | |
| Stadt Barntrup | 16. 5. 1927 | v. Stadt Barntrup | − 0,16 | — |
| Amt Blomberg | 11. 6. 1926 | D. Siebenhöfen | + 1,70 | + 63 |
| Amt Brake | 16. 5. 1927 | v. Bauerschaft Hillentrup | − 2,82 | — |
| Amt Hohenhausen | 19. 4. 1927 | v. Bauerschaften Bentorf, Hohenhausen, Matorf, Osterhagen | − 2,63 | − 4 |
| Amt Schieder | 11. 6. 1926 | D. Siebenhöfen | − 1,70 | − 63 |
| Amt Sternberg-Barntrup | 19. 4. 1927 | v. Bauerschaft Laßbruch | − 0,32 | — |
| | 16. 5. 1927 | v. Stadt Barntrup und Bauerschaft Hillentrup | + 2,98 | — |
| Amt Varenholz | 19. 4. 1927 | v. Bauerschaften Bentorf, Hohenhausen, Matorf, Osterhagen, Laßbruch | + 2,95 | + 4 |
| **Lübeck** | | | | |
| Stadt Lübeck | 1. 4. 1927 | v. Ldgm. Strecknitz | + 0,45 | + 37 |
| Landgebiet | 1. 4. 1927 | v. Ldgm. Strecknitz | − 0,45 | − 37 |

# Die Wohnbevölkerung des Deutschen Reichs nach Gemeindegrößenklassen

## Vorbemerkung

Die Nachweisungen werden für das **Reich,** die **Länder,** die **größeren und kleineren Verwaltungsbezirke** in folgender Anordnung gegeben:

Die **Vorspalte der Tabelle** bringt zunächst die Gebietseinteilung des Deutschen Reichs nach Ländern und größeren Verwaltungsbezirken. Die Länder sind nach der Größe der Einwohnerzahl geordnet. Innerhalb jedes Landes werden zuerst die Nachweisungen für die größeren Verwaltungsbezirke (Regierungsbezirke usw.) gebracht. Die Angaben für die übergeordneten Bezirke (Provinzen, Landesteile) erscheinen ebenso wie die Angaben für die Länder und schließlich für das Reich am Schlusse der zugehörigen größeren Verwaltungsbezirke.

Es folgen die Nachweisungen für die kleineren Verwaltungsbezirke (Kreise, Bezirksämter usw.). Diese Angaben sind nach größeren Verwaltungsbezirken gruppiert und innerhalb dieser Bezirke alphabetisch geordnet. Stadtkreise, kreisunmittelbare Städte usw. sind als solche besonders bezeichnet. Bei Landkreisen ist ein besonderer Hinweis nur dann gebracht, wenn durch gleiche Namen Verwechslungen möglich sind.

Der **Tabellenkopf** gliedert die Gemeinden und ihre Wohnbevölkerung in folgender Weise:

Gesamtzahl der Gemeinden: (Spalte 1 und 2)

Diese werden zunächst unterteilt nach

Gemeinden mit weniger als 2 000 Einwohnern (Spalte 3 und 4),

Gemeinden mit 2 000 und mehr Einwohnern (Spalte 13 und 14).

Bei der weiteren Unterteilung werden folgende Größenklassen unterschieden:

| | | | | |
|---|---|---|---|---|
| weniger als | | 100 | Einwohner | (Spalte 5 und 6) |
| 100 bis unter | | 500 | » | ( » 7 » 8) |
| 500 | » » | 1 000 | » | ( » 9 » 10) |
| 1 000 | » » | 2 000 | » | ( » 11 » 12) |
| 2 000 | » » | 5 000 | » | ( » 15 » 16) |
| 5 000 | » » | 10 000 | » | ( » 17 » 18) |
| 10 000 | » » | 20 000 | » | ( » 19 » 20) |
| 20 000 | » » | 50 000 | » | ( » 21 » 22) |
| 50 000 | » » | 100 000 | » | ( » 23 » 24) |
| 100 000 und mehr | | | Einwohner | ( » 25 » 26) |

## Abkürzungen

| | | |
|---|---|---|
| Kreisabtlg. | = | Kreisabteilung |
| Kreish. | = | Kreishauptmannschaft |
| Kreisunm. Stadt | = | Kreisunmittelbare Stadt |
| Landhsch. | = | Landherrenschaft |
| Ldk.-Bez. | = | Landeskommissärbezirk |
| Lkr. | = | Landkreis |
| Prov. | = | Provinz |
| Reg.-Bez | = | Regierungsbezirk |
| Stkr. | = | Stadtkreis |
| Verw.-Amt | = | Verwaltungsamt |

| Lfde. Nr. | Länder Verwaltungsbezirke | Am 16. Juni 1925 gezählte | | Davon Gemeinden mit .... | | | | | | | |
|---|---|---|---|---|---|---|---|---|---|---|---|
| | | | | weniger als 2 000 | | hierunter Gemeinden mit .... Einwohnern | | | | | |
| | | | | | | weniger als 100 | | 100 bis unter 500 | | 500 bis unter 1 000 | | 1 000 bis unter 2 000 | |
| | | Gemeinden | Wohnbevölkerung | Gemeinden | Wohnbevölkerung | Gemeinden | Wohnbevölkerung | Gemeinden | Wohnbevölkerung | Gemeinden | Wohnbevölkerung | Gemeinden | Wohnbevölkerung |
| | | 1 | 2 | 3 | 4 | 5 | 6 | 7 | 8 | 9 | 10 | 11 | 12 |
| 1 | *Reg.-Bez. Königsberg* | *2 582* | *911 879* | *2 551* | *488 883* | *1 026* | *59 509* | *1 326* | *280 191* | *175* | *116 023* | *24* | *33 160* |
| 2 | » *Gumbinnen* | *2 409* | *539 778* | *2 396* | *375 679* | *1 070* | *63 846* | *1 245* | *249 877* | *68* | *44 981* | *13* | *16 975* |
| 3 | » *Allenstein* | *1 608* | *540 287* | *1 586* | *389 433* | *434* | *23 806* | *962* | *235 619* | *174* | *109 501* | *16* | *20 507* |
| 4 | » *Westpreußen* | *485* | *264 405* | *475* | *127 785* | *123* | *6 995* | *285* | *66 561* | *54* | *36 190* | *13* | *18 039* |
| 5 | Provinz Ostpreußen | 7 084 | 2 256 349 | 7 008 | 1 381 780 | 2 653 | 154 156 | 3 818 | 832 248 | 471 | 306 695 | 66 | 88 681 |
| 6 | Stadt Berlin | 1 | 4 024 165 | — | — | — | — | — | — | — | — | — | — |
| 7 | *Reg.-Bez. Potsdam* | *2 395* | *1 299 894* | *2 310* | *636 517* | *574* | *31 685* | *1 445* | *346 902* | *203* | *137 366* | *88* | *120 564* |
| 8 | » *Frankfurt* | *2 629* | *1 292 525* | *2 553* | *674 115* | *753* | *40 498* | *1 456* | *339 013* | *255* | *175 559* | *89* | *119 045* |
| 9 | Provinz Brandenburg | 5 024 | 2 592 419 | 4 863 | 1 310 632 | 1 327 | 72 183 | 2 901 | 685 915 | 458 | 312 925 | 177 | 239 609 |
| 10 | *Reg.-Bez. Stettin* | *1 814* | *951 176* | *1 767* | *412 001* | *442* | *25 477* | *1 153* | *257 027* | *146* | *93 671* | *26* | *35 826* |
| 11 | » *Köslin* | *1 834* | *680 664* | *1 809* | *443 548* | *372* | *22 242* | *1 292* | *313 014* | *124* | *82 189* | *21* | *26 103* |
| 12 | » *Stralsund* | *867* | *246 941* | *856* | *142 031* | *349* | *19 939* | *472* | *87 583* | *22* | *14 756* | *13* | *19 753* |
| 13 | Provinz Pommern | 4 515 | 1 878 781 | 4 432 | 997 580 | 1 163 | 67 658 | 2 917 | 657 624 | 292 | 190 616 | 60 | 81 682 |
| 14 | Provinz Grenzm. Posen-Westpreußen | 658 | 332 485 | 639 | 208 845 | 100 | 5 711 | 419 | 104 756 | 94 | 63 274 | 26 | 35 104 |
| 15 | *Reg.-Bez. Breslau* | *3 519* | *1 897 172* | *3 436* | *814 572* | *1 187* | *65 754* | *1 858* | *410 143* | *280* | *192 609* | *111* | *146 066* |
| 16 | » *Liegnitz* | *2 601* | *1 235 156* | *2 539* | *693 203* | *979* | *47 482* | *1 126* | *271 801* | *325* | *223 374* | *109* | *150 546* |
| 17 | Provinz Niederschlesien | 6 120 | 3 132 328 | 5 975 | 1 507 775 | 2 166 | 113 236 | 2 984 | 681 944 | 605 | 415 983 | 220 | 296 612 |
| 18 | Provinz Oberschlesien | 1 940 | 1 379 278 | 1 868 | 666 094 | 498 | 22 611 | 881 | 220 150 | 361 | 252 231 | 128 | 171 102 |
| 19 | *Reg.-Bez. Magdeburg* | *1 402* | *1 294 514* | *1 319* | *461 254* | *287* | *15 256* | *741* | *181 050* | *198* | *135 993* | *93* | *128 955* |
| 20 | » *Merseburg* | *2 191* | *1 412 694* | *2 094* | *667 538* | *554* | *26 775* | *1 163* | *293 753* | *247* | *171 305* | *130* | *175 705* |
| 21 | » *Erfurt* | *570* | *570 268* | *535* | *239 264* | *146* | *4 749* | *197* | *56 434* | *122* | *86 170* | *70* | *91 911* |
| 22 | Provinz Sachsen | 4 163 | 3 277 476 | 3 948 | 1 368 056 | 987 | 46 780 | 2 101 | 531 237 | 567 | 393 468 | 293 | 396 571 |
| 23 | Provinz Schleswig-Holstein | 1 675 | 1 519 365 | 1 579 | 544 791 | 278 | 15 111 | 978 | 245 936 | 236 | 160 957 | 87 | 122 787 |
| 24 | *Reg.-Bez. Hannover* | *626* | *823 006* | *599* | *284 488* | *60* | *2 569* | *332* | *99 132* | *151* | *107 227* | *56* | *75 560* |
| 25 | » *Hildesheim* | *732* | *594 284* | *698* | *322 495* | *96* | *2 960* | *353* | *103 484* | *189* | *129 258* | *60* | *86 793* |
| 26 | » *Lüneburg* | *1 480* | *597 615* | *1 455* | *358 236* | *481* | *24 489* | *802* | *190 815* | *139* | *94 943* | *33* | *47 989* |
| 27 | » *Stade* | *711* | *456 007* | *684* | *267 825* | *97* | *5 934* | *416* | *108 145* | *119* | *81 431* | *52* | *72 315* |
| 28 | » *Osnabrück* | *562* | *429 190* | *541* | *257 772* | *27* | *1 953* | *335* | *97 599* | *123* | *83 687* | *56* | *74 533* |
| 29 | » *Aurich* | *345* | *290 517* | *327* | *168 792* | *26* | *1 042* | *164* | *47 843* | *93* | *63 677* | *44* | *56 230* |
| 30 | Provinz Hannover | 4 456 | 3 190 619 | 4 304 | 1 659 608 | 787 | 38 947 | 2 402 | 647 018 | 814 | 560 223 | 301 | 413 420 |
| 31 | *Reg.-Bez. Münster* | *271* | *1 283 281* | *154* | *152 816* | *1* | *86* | *22* | *7 207* | *64* | *47 726* | *67* | *97 797* |
| 32 | » *Minden* | *501* | *806 571* | *414* | *310 923* | *13* | *924* | *131* | *39 889* | *152* | *109 017* | *118* | *161 093* |
| 33 | » *Arnsberg* | *757* | *2 721 367* | *592* | *328 000* | *47* | *3 154* | *301* | *85 231* | *142* | *98 242* | *102* | *141 373* |
| 34 | Provinz Westfalen | 1 529 | 4 811 219 | 1 160 | 791 739 | 61 | 4 164 | 454 | 132 327 | 358 | 254 985 | 287 | 400 263 |
| 35 | *Reg.-Bez. Kassel* | *1 657* | *1 092 298* | *1 599* | *619 449* | *353* | *13 309* | *789* | *211 715* | *337* | *231 400* | *120* | *163 025* |
| 36 | » *Wiesbaden* | *915* | *1 304 573* | *857* | *443 634* | *32* | *2 304* | *504* | *145 890* | *216* | *152 197* | *105* | *143 243* |
| 37 | Provinz Hessen-Nassau | 2 572 | 2 396 871 | 2 456 | 1 063 083 | 385 | 15 613 | 1 293 | 357 605 | 553 | 383 597 | 225 | 306 268 |
| 38 | *Reg.-Bez. Koblenz* | *1 035* | *792 574* | *973* | *446 430* | *64* | *4 481* | *607* | *167 144* | *208* | *145 573* | *94* | *129 232* |
| 39 | » *Düsseldorf* | *362* | *3 866 119* | *193* | *170 663* | *7* | *469* | *48* | *14 563* | *66* | *49 141* | *72* | *106 490* |
| 40 | » *Köln* | *279* | *1 434 827* | *185* | *146 343* | *4* | *335* | *65* | *20 476* | *58* | *41 000* | *58* | *84 532* |
| 41 | » *Trier* | *877* | *474 873* | *858* | *351 671* | *94* | *5 977* | *523* | *138 537* | *172* | *118 184* | *69* | *88 973* |
| 42 | » *Aachen* | *332* | *688 585* | *267* | *192 003* | *3* | *238* | *104* | *33 935* | *98* | *71 028* | *62* | *86 802* |
| 43 | Rheinprovinz | 2 885 | 7 256 978 | 2 476 | 1 307 110 | 172 | 11 500 | 1 347 | 374 655 | 602 | 424 926 | 355 | 496 029 |
| 44 | Hohenzollern | 124 | 71 840 | 121 | 59 370 | 7 | 498 | 68 | 19 496 | 34 | 23 890 | 12 | 15 486 |
| I | Preußen | 42 746 | 38 120 173 | 40 829 | 12 856 463 | 10 584 | 568 168 | 22 563 | 5 490 911 | 5 445 | 3 743 770 | 2 237 | 3 063 614 |
| 1 | *Reg.-Bez. Oberpfalz* | *1 078* | *629 262* | *1 052* | *420 226* | *16* | *1 304* | *798* | *222 530* | *186* | *125 861* | *52* | *70 531* |
| 2 | » *Oberfranken* | *1 119* | *757 515* | *1 084* | *462 169* | *50* | *3 688* | *777* | *194 062* | *242* | *166 702* | *75* | *97 717* |
| 3 | » *Mittelfranken* | *995* | *998 386* | *970* | *375 169* | *28* | *2 497* | *725* | *190 739* | *168* | *113 309* | *49* | *68 624* |
| 4 | » *Unterfranken* | *1 005* | *762 744* | *964* | *482 898* | *20* | *1 687* | *583* | *167 211* | *260* | *178 183* | *101* | *135 817* |
| 5 | Nordbayern | 4 197 | 3 147 907 | 4 070 | 1 740 462 | 114 | 9 176 | 2 823 | 774 542 | 856 | 584 055 | 277 | 372 689 |
| 6 | *Reg.-Bez. Oberbayern* | *1 221* | *1 684 766* | *1 139* | *651 824* | *1* | *95* | *611* | *193 718* | *392* | *280 755* | *135* | *177 256* |
| 7 | » *Niederbayern* | *950* | *755 769* | *916* | *584 696* | — | — | *391* | *124 882* | *384* | *275 653* | *141* | *184 161* |
| 8 | » *Schwaben* | *1 007* | *859 397* | *951* | *451 122* | *14* | *1 178* | *596* | *173 624* | *272* | *184 573* | *69* | *91 747* |
| 9 | Südbayern | 3 178 | 3 299 932 | 3 006 | 1 687 642 | 15 | 1 273 | 1 598 | 492 224 | 1 048 | 740 981 | 345 | 453 164 |
| 10 | Pfalz | 650 | 931 755 | 572 | 388 282 | 4 | 344 | 228 | 74 263 | 223 | 154 664 | 117 | 159 011 |
| II | Bayern | 8 025 | 7 379 594 | 7 648 | 3 816 386 | 133 | 10 793 | 4 649 | 1 341 029 | 2 127 | 1 479 700 | 739 | 984 864 |
| 1 | *Kreish. Dresden* | *832* | *1 393 026* | *772* | *351 861* | *101* | *6 582* | *420* | *111 316* | *166* | *116 737* | *85* | *117 226* |
| 2 | » *Leipzig* | *912* | *1 307 312* | *858* | *305 720* | *130* | *9 507* | *552* | *141 347* | *130* | *91 384* | *46* | *63 482* |
| 3 | » *Chemnitz* | *282* | *976 079* | *189* | *146 014* | *13* | *951* | *59* | *17 614* | *55* | *39 970* | *62* | *87 479* |
| 4 | » *Zwickau* | *438* | *854 748* | *365* | *192 432* | *32* | *2 125* | *194* | *51 639* | *82* | *58 276* | *57* | *80 392* |
| 5 | » *Bautzen* | *511* | *461 155* | *469* | *198 488* | *60* | *3 915* | *276* | *65 272* | *79* | *54 478* | *54* | *74 823* |
| III | Sachsen | 2 975 | 4 992 320 | 2 653 | 1 194 515 | 336 | 23 080 | 1 501 | 387 188 | 512 | 360 845 | 304 | 423 402 |
| 1 | *Neckarkreis* | *381* | *972 567* | *317* | *264 178* | — | — | *90* | *30 202* | *114* | *81 819* | *113* | *152 157* |
| 2 | *Schwarzwaldkreis* | *511* | *595 508* | *470* | *328 151* | — | — | *182* | *62 789* | *197* | *140 475* | *91* | *124 887* |
| 3 | *Jagstkreis* | *424* | *418 465* | *399* | *285 844* | — | — | *151* | *51 383* | *151* | *106 799* | *97* | *127 662* |
| 4 | *Donaukreis* | *571* | *593 695* | *527* | *329 700* | — | — | *260* | *83 516* | *178* | *126 304* | *89* | *119 880* |
| IV | Württemberg | 1 887 | 2 580 235 | 1 713 | 1 207 873 | — | — | 683 | 227 890 | 640 | 455 397 | 390 | 524 586 |

| Einwohnern (Wohnbevölkerung) | | | | | | | | | | | | | | Länder<br>Verwaltungsbezirke | Lfde. Nr. |
|---|---|---|---|---|---|---|---|---|---|---|---|---|---|---|---|
| 2 000 und mehr | | hierunter Gemeinden mit .... Einwohnern | | | | | | | | | | | | | |
| | | 2 000 bis unter 5 000 | | 5 000 bis unter 10 000 | | 10 000 bis unter 20 000 | | 20 000 bis unter 50 000 | | 50 000 bis unter 100 000 | | 100 000 und mehr | | | |
| Gemeinden | Wohnbevölkerung | Gemeinden | Wohnbevölkerung | Gemeinden | Wohnbevölkerung | Gemeinden | Wohnbevölkerung | Gemeinden | Wohnbevölkerung | Gemeinden | Wohnbevölkerung | Gemeinden | Wohnbevölkerung | | |
| 13 | 14 | 15 | 16 | 17 | 18 | 19 | 20 | 21 | 22 | 23 | 24 | 25 | 26 | | |
| *31* | *422 996* | *20* | *65 720* | *8* | *49 598* | *2* | *27 752* | — | — | — | — | *1* | *279 926* | *Reg.-Bez. Königsberg* | 1 |
| *13* | *164 099* | *4* | *13 647* | *6* | *41 305* | *1* | *19 002* | *1* | *39 311* | *1* | *50 834* | — | — | » *Gumbinnen* | 2 |
| *22* | *150 854* | *13* | *36 006* | *4* | *24 193* | *4* | *52 550* | *1* | *38 105* | — | — | — | — | » *Allenstein* | 3 |
| *10* | *136 620* | *3* | *17 402* | *1* | *5 338* | *2* | *24 963* | *1* | *21 039* | *1* | *67 878* | — | — | » *Westpreußen* | 4 |
| 76 | 874 569 | 42 | 132 775 | 19 | 120 434 | 9 | 124 267 | 3 | 98 455 | 2 | 118 712 | 1 | 279 926 | Provinz Ostpreußen | 5 |
| 1 | 4 024 165 | — | — | — | — | — | — | — | — | — | — | 1 | 4 024 165 | Stadt Berlin | 6 |
| *85* | *663 377* | *47* | *146 973* | *26* | *183 247* | *4* | *53 458* | *6* | *156 199* | *2* | *123 500* | — | — | *Reg.-Bez. Potsdam* | 7 |
| *76* | *618 410* | *47* | *143 654* | *16* | *106 966* | *7* | *103 405* | *4* | *143 069* | *2* | *121 316* | — | — | » *Frankfurt* | 8 |
| 161 | 1 281 787 | 94 | 290 627 | 42 | 290 213 | 11 | 156 863 | 10 | 299 268 | 4 | 244 816 | — | — | Provinz Brandenburg | 9 |
| *47* | *539 175* | *26* | *81 902* | *14* | *100 942* | *5* | *69 320* | *1* | *32 545* | — | — | *1* | *254 466* | *Reg.-Bez. Stettin* | 10 |
| *25* | *237 116* | *10* | *30 475* | *9* | *60 986* | *3* | *45 126* | *3* | *100 529* | — | — | — | — | » *Köslin* | 11 |
| *11* | *104 910* | *7* | *24 359* | *2* | *14 387* | — | — | *2* | *66 164* | — | — | — | — | » *Stralsund* | 12 |
| 83 | 881 201 | 43 | 136 736 | 25 | 176 315 | 8 | 114 446 | 6 | 199 238 | — | — | 1 | 254 466 | Provinz Pommern | 13 |
| 19 | 123 640 | 10 | 29 246 | 7 | 46 297 | 1 | 10 579 | 1 | 37 518 | — | — | — | — | Provinz Grenzm. Posen-Westpreußen | 14 |
| *83* | *1 082 600* | *51* | *155 141* | *16* | *109 024* | *12* | *159 083* | *3* | *102 213* | — | — | *1* | *557 139* | *Reg.-Bez. Breslau* | 15 |
| *62* | *541 953* | *39* | *119 568* | *9* | *59 711* | *9* | *123 962* | *3* | *79 669* | *2* | *159 043* | — | — | » *Liegnitz* | 16 |
| 145 | 1 624 553 | 90 | 274 709 | 25 | 168 735 | 21 | 283 045 | 6 | 181 882 | 2 | 159 043 | 1 | 557 139 | Provinz Niederschlesien | 17 |
| 72 | 713 184 | 44 | 133 203 | 13 | 88 457 | 7 | 106 232 | 5 | 167 698 | 3 | 217 594 | — | — | Provinz Oberschlesien | 18 |
| *83* | *833 260* | *57* | *166 901* | *10* | *69 283* | *9* | *123 832* | *6* | *179 285* | — | — | *1* | *293 959* | *Reg.-Bez. Magdeburg* | 19 |
| *97* | *745 156* | *73* | *218 721* | *11* | *69 170* | *6* | *89 226* | *6* | *173 464* | — | — | *1* | *194 575* | » *Merseburg* | 20 |
| *35* | *331 004* | *27* | *74 574* | *3* | *21 482* | *2* | *27 558* | *2* | *71 811* | — | — | *1* | *135 579* | » *Erfurt* | 21 |
| 215 | 1 909 420 | 157 | 460 196 | 24 | 159 935 | 17 | 240 616 | 14 | 424 560 | — | — | 3 | 624 113 | Provinz Sachsen | 22 |
| 96 | 974 574 | 62 | 193 162 | 23 | 144 363 | 6 | 94 875 | 2 | 79 501 | 1 | 63 139 | 2 | 399 534 | Provinz Schleswig-Holstein | 23 |
| *27* | *538 518* | *22* | *67 921* | *2* | *11 797* | *1* | *10 406* | *1* | *25 649* | — | — | *1* | *422 745* | *Reg.-Bez. Hannover* | 24 |
| *34* | *271 789* | *21* | *57 772* | *7* | *51 607* | *3* | *41 520* | *2* | *62 368* | *1* | *58 522* | — | — | » *Hildesheim* | 25 |
| *25* | *239 379* | *17* | *45 482* | *2* | *11 214* | *2* | *22 523* | *3* | *86 948* | *1* | *73 212* | — | — | » *Lüneburg* | 26 |
| *27* | *188 182* | *20* | *57 037* | *2* | *14 216* | *4* | *44 864* | — | — | *1* | *72 065* | — | — | » *Stade* | 27 |
| *21* | *171 418* | *16* | *48 149* | *3* | *23 276* | *1* | *10 914* | — | — | *1* | *89 079* | — | — | » *Osnabrück* | 28 |
| *18* | *121 725* | *12* | *33 589* | *2* | *11 700* | *2* | *23 263* | *2* | *53 173* | — | — | — | — | » *Aurich* | 29 |
| 152 | 1 531 011 | 108 | 309 950 | 18 | 123 810 | 13 | 153 490 | 8 | 228 138 | 4 | 292 878 | 1 | 422 745 | Provinz Hannover | 30 |
| *117* | *1 130 465* | *73* | *224 508* | *23* | *171 492* | *9* | *115 254* | *7* | *191 859* | *4* | *320 934* | *1* | *106 418* | *Reg.-Bez. Münster* | 31 |
| *87* | *495 648* | *71* | *209 862* | *10* | *68 809* | *1* | *11 943* | *4* | *118 972* | *1* | *86 062* | — | — | » *Minden* | 32 |
| *165* | *2 393 367* | *75* | *228 844* | *42* | *282 952* | *26* | *359 127* | *13* | *357 850* | *6* | *423 090* | *3* | *741 504* | » *Arnsberg* | 33 |
| 369 | 4 019 480 | 219 | 663 214 | 75 | 523 253 | 36 | 486 324 | 24 | 668 681 | 11 | 830 086 | 4 | 847 922 | Provinz Westfalen | 34 |
| *58* | *472 849* | *43* | *128 357* | *8* | *50 772* | *3* | *34 460* | *3* | *88 026* | — | — | *1* | *171 234* | *Reg.-Bez. Kassel* | 35 |
| *58* | *860 939* | *41* | *130 111* | *10* | *67 604* | *3* | *40 183* | *2* | *52 784* | — | — | *2* | *570 257* | » *Wiesbaden* | 36 |
| 116 | 1 333 788 | 84 | 258 468 | 18 | 118 376 | 6 | 74 643 | 5 | 140 810 | — | — | 3 | 741 491 | Provinz Hessen-Nassau | 37 |
| *62* | *346 144* | *49* | *155 286* | *7* | *45 706* | *3* | *41 580* | *2* | *45 250* | *1* | *58 322* | — | — | *Reg.-Bez. Koblenz* | 38 |
| *169* | *3 695 456* | *82* | *262 657* | *26* | *190 179* | *28* | *368 777* | *20* | *557 845* | *3* | *179 513* | *10* | *2 136 485* | » *Düsseldorf* | 39 |
| *94* | *1 288 484* | *61* | *197 904* | *20* | *133 642* | *10* | *146 071* | *1* | *20 396* | *1* | *99 249* | *1* | *700 222* | » *Köln* | 40 |
| *19* | *123 202* | *16* | *52 854* | *2* | *12 208* | — | — | — | — | *1* | *58 140* | — | — | » *Trier* | 41 |
| *65* | *496 582* | *44* | *128 093* | *14* | *95 370* | *4* | *54 020* | *2* | *63 283* | — | — | *1* | *155 816* | » *Aachen* | 42 |
| 409 | 5 949 868 | 252 | 796 794 | 69 | 477 105 | 45 | 610 448 | 25 | 686 774 | 6 | 386 228 | 12 | 2 992 523 | Rheinprovinz | 43 |
| 3 | 12 470 | 1 | 2 048 | 2 | 10 422 | — | — | — | — | — | — | — | — | Hohenzollern | 44 |
| 1 917 | 25 253 710 | 1 206 | 3 681 128 | 360 | 2 447 715 | 180 | 2 455 828 | 109 | 3 212 523 | 33 | 2 312 492 | 29 | 11 144 024 | Preußen | I |
| *26* | *209 036* | *17* | *47 481* | *6* | *38 741* | *1* | *19 536* | *1* | *26 330* | *1* | *76 948* | — | — | *Reg.-Bez. Oberpfalz* | 1 |
| *35* | *295 346* | *20* | *57 293* | *9* | *61 277* | *2* | *25 240* | *3* | *101 384* | *1* | *50 152* | — | — | » *Oberfranken* | 2 |
| *25* | *623 217* | *11* | *34 743* | *9* | *58 985* | *1* | *11 782* | *2* | *51 520* | *1* | *73 693* | *1* | *392 494* | » *Mittelfranken* | 3 |
| *41* | *379 846* | *34* | *88 652* | *3* | *20 620* | *1* | *10 272* | *2* | *70 392* | *1* | *89 910* | — | — | » *Unterfranken* | 4 |
| 127 | 1 407 445 | 82 | 228 169 | 27 | 179 623 | 5 | 66 830 | 8 | 249 626 | 4 | 290 703 | 1 | 392 494 | Nordbayern | 5 |
| *82* | *1 032 942* | *64* | *197 668* | *13* | *82 756* | *3* | *45 184* | *1* | *26 630* | — | — | *1* | *680 704* | *Reg.-Bez. Oberbayern* | 6 |
| *34* | *171 073* | *29* | *83 306* | *2* | *13 641* | — | — | *3* | *74 126* | — | — | — | — | » *Niederbayern* | 7 |
| *56* | *408 275* | *41* | *114 673* | *10* | *66 656* | *3* | *39 550* | *1* | *21 874* | — | — | *1* | *165 522* | » *Schwaben* | 8 |
| 172 | 1 612 290 | 134 | 395 647 | 25 | 163 053 | 6 | 84 734 | 5 | 122 630 | — | — | 2 | 846 226 | Südbayern | 9 |
| 78 | 543 473 | 58 | 157 917 | 11 | 69 820 | 3 | 40 553 | 4 | 113 978 | 1 | 59 336 | 1 | 101 869 | Pfalz | 10 |
| 377 | 3 563 208 | 274 | 781 733 | 63 | 412 496 | 14 | 192 117 | 17 | 486 234 | 5 | 350 039 | 4 | 1 340 589 | Bayern | II |
| *60* | *1 041 165* | *41* | *126 838* | *7* | *41 232* | *6* | *86 444* | *3* | *167 494* | — | — | *1* | *619 157* | *Kreish. Dresden* | 1 |
| *54* | *1 001 592* | *28* | *92 599* | *18* | *124 626* | *6* | *82 700* | *1* | *22 508* | — | — | *1* | *679 159* | » *Leipzig* | 2 |
| *93* | *830 065* | *57* | *160 986* | *23* | *149 125* | *10* | *136 887* | *2* | *51 412* | — | — | *1* | *331 655* | » *Chemnitz* | 3 |
| *73* | *662 316* | *41* | *128 447* | *20* | *143 638* | *5* | *74 109* | *3* | *124 328* | *1* | *80 358* | *1* | *111 436* | » *Zwickau* | 4 |
| *42* | *262 667* | *27* | *77 619* | *10* | *71 395* | *3* | *34 965* | *2* | *78 688* | — | — | — | — | » *Bautzen* | 5 |
| 322 | 3 797 805 | 194 | 586 489 | 78 | 530 016 | 30 | 415 105 | 15 | 444 430 | 1 | 30 358 | 4 | 1 741 407 | Sachsen | III |
| *64* | *708 389* | *46* | *131 061* | *11* | *75 620* | *3* | *44 665* | *3* | *115 076* | — | — | *1* | *341 967* | *Neckarkreis* | 1 |
| *41* | *267 357* | *23* | *70 661* | *11* | *75 863* | *5* | *70 056* | *2* | *50 777* | — | — | — | — | *Schwarzwaldkreis* | 2 |
| *25* | *132 621* | *17* | *46 830* | *5* | *33 851* | *2* | *31 534* | *1* | *20 406* | — | — | — | — | *Jagstkreis* | 3 |
| *44* | *263 995* | *33* | *98 445* | *4* | *23 921* | *5* | *62 185* | *1* | *22 017* | *1* | *57 427* | — | — | *Donaukreis* | 4 |
| 174 | 1 372 362 | 119 | 346 997 | 31 | 209 255 | 15 | 208 440 | 7 | 208 276 | 1 | 57 427 | 1 | 341 967 | Württemberg | IV |

| Lfde. Nr. | Länder Verwaltungsbezirke | Am 16. Juni 1925 gezählte | | Davon Gemeinden mit .... | | | | | | | |
|---|---|---|---|---|---|---|---|---|---|---|---|
| | | | | weniger als 2 000 | | hierunter Gemeinden mit .... Einwohnern | | | | | |
| | | | | | | weniger als 100 | | 100 bis unter 500 | | 500 bis unter 1 000 | | 1 000 bis unter 2 000 | |
| | | Gemeinden | Wohnbevölkerung | Gemeinden | Wohnbevölkerung | Gemeinden | Wohnbevölkerung | Gemeinden | Wohnbevölkerung | Gemeinden | Wohnbevölkerung | Gemeinden | Wohnbevölkerung |
| | | 1 | 2 | 3 | 4 | 5 | 6 | 7 | 8 | 9 | 10 | 11 | 12 |
| 1 | *Ldk.-Bez. Konstanz* | *449* | *337 508* | *426* | *205 887* | *5* | *352* | *266* | *76 903* | *122* | *83 169* | *33* | *45 463* |
| 2 | » *Freiburg* | *489* | *599 998* | *433* | *305 576* | *2* | *165* | *180* | *57 067* | *154* | *109 784* | *97* | *138 560* |
| 3 | » *Karlsruhe* | *249* | *667 653* | *176* | *161 228* | *4* | *288* | *35* | *12 458* | *62* | *47 508* | *75* | *100 974* |
| 4 | » *Mannheim* | *370* | *707 303* | *321* | *197 367* | *13* | *953* | *140* | *43 666* | *118* | *84 627* | *50* | *68 121* |
| V | Baden | 1 557 | 2 312 462 | 1 356 | 870 058 | 24 | 1 758 | 621 | 190 094 | 456 | 325 088 | 255 | 353 118 |
| VI | Thüringen | 1 964 | 1 609 300 | 1 851 | 705 044 | 251 | 17 337 | 1 162 | 295 603 | 303 | 210 602 | 135 | 181 502 |
| 1 | *Prov. Starkenburg* | *374* | *634 621* | *301* | *163 855* | *36* | *2 291* | *145* | *40 182* | *67* | *46 871* | *53* | *74 511* |
| 2 | » *Oberhessen* | *434* | *328 490* | *414* | *220 648* | *17* | *1 162* | *218* | *64 397* | *153* | *91 327* | *46* | *63 762* |
| 3 | » *Rheinhessen* | *179* | *384 168* | *149* | *118 457* | — | — | *41* | *14 955* | *68* | *49 328* | *40* | *54 174* |
| VII | Hessen | 987 | 1 347 279 | 864 | 502 960 | 53 | 3 453 | 404 | 119 534 | 268 | 187 526 | 139 | 192 447 |
| VIII | Hamburg | 32 | 1 152 523 | 24 | 19 784 | 1 | 64 | 8 | 2 085 | 6 | 3 727 | 9 | 13 908 |
| IX | Mecklenburg-Schwerin | 1 660 | 674 045 | 1 618 | 347 738 | 346 | 25 297 | 1 187 | 252 960 | 68 | 44 009 | 17 | 25 472 |
| 1 | *Landesteil Oldenburg* | *117* | *442 029* | *54* | *56 194* | — | — | *10* | *3 653* | *15* | *19 721* | *29* | *41 820* |
| 2 | » *Lübeck* | *19* | *47 494* | *10* | *12 865* | — | — | — | — | *4* | *2 982* | *6* | *9 882* |
| 3 | » *Birkenfeld* | *88* | *55 649* | *85* | *34 647* | *6* | *501* | *57* | *14 975* | *16* | *11 530* | *6* | *7 641* |
| X | Oldenburg | 224 | 545 172 | 149 | 103 706 | 6 | 501 | 67 | 18 628 | 35 | 25 234 | 41 | 59 343 |
| XI | Braunschweig | 447 | 501 875 | 425 | 229 642 | 14 | 989 | 235 | 69 636 | 123 | 86 727 | 53 | 72 290 |
| XII | Anhalt | 298 | 351 045 | 275 | 106 588 | 43 | 2 319 | 164 | 42 000 | 48 | 34 735 | 20 | 27 534 |
| XIII | Bremen | 17 | 338 846 | 11 | 8 284 | — | — | 6 | 2 239 | 1 | 954 | 4 | 5 091 |
| XIV | Lippe | 174 | 163 648 | 162 | 97 949 | 6 | 445 | 75 | 22 853 | 55 | 40 702 | 26 | 33 949 |
| XV | Lübeck | 38 | 127 971 | 37 | 7 183 | 8 | 599 | 28 | 6 076 | 1 | 508 | — | — |
| XVI | Mecklenburg-Strelitz | 331 | 110 269 | 323 | 59 633 | 98 | 6 661 | 218 | 44 727 | 3 | 2 099 | 4 | 6 146 |
| XVII | Waldeck | 111 | 55 816 | 108 | 42 329 | 1 | 64 | 84 | 22 940 | 18 | 13 105 | 5 | 6 220 |
| XVIII | Schaumburg-Lippe | 83 | 48 046 | 80 | 32 896 | 13 | 521 | 42 | 12 834 | 21 | 14 808 | 4 | 4 733 |
| | **Deutsches Reich** | **63 556** | **62 410 619** | **60 126** | **22 219 031** | **11 917** | **662 049** | **33 697** | **8 549 227** | **10 130** | **7 029 536** | **4 382** | **5 978 219** |
| | **I. Preu** | | | | | | | | | | | | |
| | **1. Provinz** | | | | | | | | | | | | |
| | **Reg.-Bez.** | | | | | | | | | | | | |
| | Kreis: | | | | | | | | | | | | |
| 1 | Braunsberg | 153 | 54 493 | 149 | 27 978 | 60 | 3 442 | 78 | 17 024 | 11 | 7 512 | — | — |
| 2 | Fischhausen | 264 | 61 448 | 261 | 47 419 | 111 | 7 399 | 132 | 24 633 | 15 | 10 110 | 3 | 5 277 |
| 3 | Friedland | 195 | 43 189 | 192 | 29 640 | 93 | 5 517 | 92 | 18 649 | 6 | 3 488 | 1 | 1 986 |
| 4 | Gerdauen | 146 | 35 558 | 144 | 29 819 | 38 | 2 511 | 99 | 21 807 | 6 | 4 012 | 1 | 1 489 |
| 5 | Heiligenbeil | 223 | 43 946 | 221 | 35 250 | 107 | 5 292 | 100 | 20 171 | 12 | 7 565 | 2 | 2 222 |
| 6 | Heilsberg | 142 | 52 757 | 140 | 40 808 | 30 | 1 751 | 83 | 21 480 | 26 | 16 242 | 1 | 1 335 |
| 7 | Königsberg i. Pr., Stkr. | 1 | 279 926 | — | — | — | — | — | — | — | — | — | — |
| 8 | Königsberg i. Pr., Lkr. | 235 | 50 991 | 234 | 48 009 | 79 | 4 870 | 133 | 27 192 | 19 | 12 046 | 3 | 3 901 |
| 9 | Labiau | 217 | 50 003 | 215 | 41 413 | 95 | 5 116 | 101 | 21 091 | 16 | 11 559 | 3 | 3 647 |
| 10 | Mohrungen | 214 | 53 892 | 211 | 43 960 | 92 | 5 281 | 92 | 19 218 | 26 | 18 415 | 1 | 1 046 |
| 11 | Preußisch Eylau | 247 | 48 405 | 245 | 42 403 | 108 | 6 764 | 125 | 26 630 | 10 | 6 250 | 2 | 2 759 |
| 12 | Preußisch Holland | 165 | 38 069 | 163 | 30 595 | 63 | 3 726 | 89 | 20 053 | 11 | 6 816 | — | — |
| 13 | Rastenburg | 165 | 52 277 | 163 | 36 046 | 58 | 3 358 | 90 | 19 051 | 11 | 8 288 | 4 | 5 349 |
| 14 | Wehlau | 215 | 46 925 | 213 | 35 543 | 92 | 4 482 | 112 | 23 192 | 6 | 3 720 | 3 | 4 149 |
| | Reg.-Bez. Königsberg zus. | 2 582 | 911 879 | 2 551 | 488 883 | 1 026 | 59 509 | 1 326 | 280 191 | 175 | 116 023 | 24 | 33 160 |
| | **Reg.-Bez.** | | | | | | | | | | | | |
| | Kreis: | | | | | | | | | | | | |
| 15 | Angerburg | 124 | 38 526 | 123 | 31 599 | 37 | 1 831 | 71 | 18 499 | 14 | 9 830 | 1 | 1 439 |
| 16 | Darkehmen | 231 | 32 635 | 230 | 29 241 | 116 | 7 114 | 110 | 19 344 | 3 | 1 752 | 1 | 1 031 |
| 17 | Goldap | 210 | 42 672 | 209 | 34 161 | 82 | 5 525 | 123 | 25 109 | 2 | 1 335 | 2 | 2 192 |
| 18 | Gumbinnen | 212 | 50 185 | 211 | 31 183 | 87 | 5 675 | 122 | 23 942 | 2 | 1 566 | — | — |
| 19 | Insterburg, Stkr. | 1 | 39 311 | — | — | — | — | — | — | — | — | — | — |
| 20 | Insterburg, Lkr. | 316 | 44 775 | 316 | 44 775 | 143 | 8 708 | 170 | 34 184 | 3 | 1 883 | — | — |
| 21 | Niederung | 275 | 55 717 | 273 | 49 965 | 90 | 5 349 | 170 | 33 648 | 10 | 6 845 | 3 | 4 123 |
| 22 | Oletzko | 126 | 40 107 | 125 | 34 150 | 33 | 1 764 | 79 | 23 151 | 12 | 7 959 | 1 | 1 276 |
| 23 | Pillkallen | 295 | 44 096 | 294 | 39 595 | 152 | 8 876 | 133 | 23 693 | 7 | 4 161 | 2 | 2 865 |
| 24 | Stallupönen | 224 | 43 515 | 222 | 31 267 | 116 | 7 120 | 97 | 17 404 | 8 | 4 989 | 1 | 1 754 |
| 25 | Tilsit, Stkr. | 1 | 50 834 | — | — | — | — | — | — | — | — | — | — |
| 26 | Tilsit-Ragnit | 394 | 57 405 | 393 | 49 743 | 214 | 11 884 | 170 | 30 903 | 7 | 4 661 | 2 | 2 295 |
| | Reg.-Bez. Gumbinnen zus. | 2 409 | 539 778 | 2 396 | 375 679 | 1 070 | 63 846 | 1 245 | 249 877 | 68 | 44 981 | 13 | 16 975 |
| | **Reg.-Bez.** | | | | | | | | | | | | |
| | Kreis: | | | | | | | | | | | | |
| 27 | Allenstein, Stkr. | 1 | 38 105 | — | — | — | — | — | — | — | — | — | — |
| 28 | Allenstein, Lkr. | 179 | 55 808 | 178 | 51 535 | 50 | 2 985 | 89 | 21 819 | 37 | 24 637 | 2 | 2 094 |
| 29 | Johannisburg | 202 | 55 239 | 199 | 45 090 | 45 | 2 442 | 138 | 32 359 | 15 | 9 116 | 1 | 1 173 |

| Einwohnern (Wohnbevölkerung) | | | | | | | | | | | | | | Länder Verwaltungsbezirke | Lfde. Nr. |
|---|---|---|---|---|---|---|---|---|---|---|---|---|---|---|---|
| 2 000 und mehr | | hierunter Gemeinden mit .... Einwohnern | | | | | | | | | | | | | |
| | | 2 000 bis unter 5 000 | | 5 000 bis unter 10 000 | | 10 000 bis unter 20 000 | | 20 000 bis unter 50 000 | | 50 000 bis unter 100 000 | | 100 000 und mehr | | | |
| Gemeinden | Wohnbevölkerung | Gemeinden | Wohnbevölkerung | Gemeinden | Wohnbevölkerung | Gemeinden | Wohnbevölkerung | Gemeinden | Wohnbevölkerung | Gemeinden | Wohnbevölkerung | Gemeinden | Wohnbevölkerung | | |
| 13 | 14 | 15 | 16 | 17 | 18 | 19 | 20 | 21 | 22 | 23 | 24 | 25 | 26 | | |
| *23* | *151 621* | *12* | *31 420* | *8* | *43 497* | *2* | *25 452* | *1* | *31 252* | — | — | — | — | *Ldk.-Bez. Konstanz* | 1 |
| *56* | *294 422* | *49* | *133 701* | *3* | *23 547* | *3* | *46 699* | — | — | *1* | *90 475* | — | — | *» Freiburg* | 2 |
| *73* | *506 425* | *62* | *176 715* | *5* | *30 977* | *3* | *48 488* | *1* | *25 692* | *1* | *78 859* | *1* | *145 694* | *» Karlsruhe* | 3 |
| *49* | *509 936* | *39* | *124 123* | *7* | *49 500* | *1* | *15 793* | — | — | *1* | *73 034* | *1* | *247 486* | *» Mannheim* | 4 |
| 201 | 1 442 404 | 162 | 465 959 | 23 | 147 521 | 9 | 136 432 | 2 | 56 944 | 3 | 242 368 | 2 | 393 180 | Baden | V |
| 113 | 904 256 | 77 | 227 596 | 15 | 108 872 | 12 | 171 159 | 7 | 262 578 | 2 | 134 051 | — | — | Thüringen | VI |
| *73* | *470 766* | *51* | *148 403* | *16* | *108 589* | *4* | *44 947* | — | — | *2* | *168 827* | — | — | *Prov. Starkenburg* | 1 |
| *20* | *107 342* | *14* | *37 903* | *4* | *25 291* | *1* | *11 048* | *1* | *33 600* | — | — | — | — | *» Oberhessen* | 2 |
| *30* | *265 711* | *23* | *71 887* | *4* | *28 086* | *1* | *10 186* | *1* | *47 015* | — | — | *1* | *108 537* | *» Rheinhessen* | 3 |
| 123 | 844 319 | 88 | 258 193 | 24 | 161 966 | 6 | 66 181 | 2 | 80 615 | 2 | 168 827 | 1 | 108 537 | Hessen | VII |
| 8 | 1 132 739 | 5 | 17 645 | — | — | 2 | 35 968 | — | — | — | — | 1 | 1 079 126 | Hamburg | VIII |
| 42 | 326 307 | 29 | 90 101 | 7 | 43 060 | 3 | 41 304 | 2 | 74 173 | 1 | 77 669 | — | — | Mecklenburg-Schwerin | IX |
| *63* | *385 835* | *44* | *144 367* | *16* | *115 076* | — | — | *2* | *73 669* | *1* | *52 723* | — | — | *Landesteil Oldenburg* | 1 |
| *9* | *34 629* | *7* | *22 395* | *2* | *12 234* | — | — | — | — | — | — | — | — | *» Lübeck* | 2 |
| *3* | *21 002* | *1* | *2 579* | *1* | *7 710* | *1* | *10 713* | — | — | — | — | — | — | *» Birkenfeld* | 3 |
| 75 | 441 466 | 52 | 169 341 | 19 | 135 020 | 1 | 10 713 | 2 | 73 669 | 1 | 52 723 | — | — | Oldenburg | X |
| 22 | 272 233 | 13 | 37 625 | 4 | 27 984 | 4 | 59 899 | — | — | — | — | 1 | 146 725 | Braunschweig | XI |
| 23 | 244 457 | 11 | 34 118 | 6 | 36 074 | 3 | 42 093 | 2 | 60 900 | 1 | 71 272 | — | — | Anhalt | XII |
| 6 | 330 562 | 4 | 11 700 | — | — | — | — | 1 | 23 896 | — | — | 1 | 294 966 | Bremen | XIII |
| 12 | 65 699 | 8 | 22 725 | 2 | 15 434 | 2 | 27 540 | — | — | — | — | — | — | Lippe | XIV |
| 1 | 120 788 | — | — | — | — | — | — | — | — | — | — | 1 | 120 788 | Lübeck | XV |
| 8 | 50 636 | 5 | 17 094 | 1 | 7 534 | 2 | 26 008 | — | — | — | — | — | — | Mecklenburg-Strelitz | XVI |
| 3 | 13 487 | 1 | 2 440 | 2 | 11 047 | — | — | — | — | — | — | — | — | Waldeck | XVII |
| 3 | 15 150 | 1 | 2 111 | 2 | 13 039 | — | — | — | — | — | — | — | — | Schaumburg-Lippe | XVIII |
| **3 430** | **40 191 588** | **2 249** | **6 752 995** | **637** | **4 307 033** | **283** | **3 888 787** | **166** | **4 984 238** | **50** | **3 547 226** | **45** | **16 711 309** | **Deutsches Reich** | |

## ßen

### Ostpreußen

#### Königsberg

| | | | | | | | | | | | | | | Kreis: | |
|---|---|---|---|---|---|---|---|---|---|---|---|---|---|---|---|
| 4 | 26 515 | 2 | 6 559 | 1 | 6 063 | 1 | 13 893 | — | — | — | — | — | — | Braunsberg | 1 |
| 3 | 14 029 | 2 | 7 136 | 1 | 6 893 | — | — | — | — | — | — | — | — | Fischhausen | 2 |
| 3 | 13 549 | 2 | 5 664 | 1 | 7 885 | — | — | — | — | — | — | — | — | Friedland | 3 |
| 2 | 5 739 | 2 | 5 739 | — | — | — | — | — | — | — | — | — | — | Gerdauen | 4 |
| 2 | 8 696 | 1 | 3 549 | 1 | 5 147 | — | — | — | — | — | — | — | — | Heiligenbeil | 5 |
| 2 | 11 949 | 1 | 4 903 | 1 | 7 046 | — | — | — | — | — | — | — | — | Heilsberg | 6 |
| 1 | 279 926 | — | — | — | — | — | — | — | — | — | — | 1 | 279 926 | Königsberg i. Pr., Stkr. | 7 |
| 1 | 2 982 | 1 | 2 982 | — | — | — | — | — | — | — | — | — | — | Königsberg i. Pr., Lkr. | 8 |
| 2 | 8 590 | 2 | 8 590 | — | — | — | — | — | — | — | — | — | — | Labiau | 9 |
| 3 | 9 932 | 3 | 9 932 | — | — | — | — | — | — | — | — | — | — | Mohrungen | 10 |
| 2 | 6 002 | 2 | 6 002 | — | — | — | — | — | — | — | — | — | — | Preußisch Eylau | 11 |
| 2 | 7 474 | 1 | 2 292 | 1 | 5 182 | — | — | — | — | — | — | — | — | Preußisch Holland | 12 |
| 2 | 16 231 | 1 | 2 372 | — | — | 1 | 13 859 | — | — | — | — | — | — | Rastenburg | 13 |
| 2 | 11 382 | — | — | 2 | 11 382 | — | — | — | — | — | — | — | — | Wehlau | 14 |
| 31 | 422 996 | 20 | 65 720 | 8 | 49 598 | 2 | 27 752 | — | — | — | — | 1 | 279 926 | Reg.-Bez. Königsberg zus. | |

#### Gumbinnen

| | | | | | | | | | | | | | | Kreis: | |
|---|---|---|---|---|---|---|---|---|---|---|---|---|---|---|---|
| 1 | 6 927 | — | — | 1 | 6 927 | — | — | — | — | — | — | — | — | Angerburg | 15 |
| 1 | 3 394 | 1 | 3 394 | — | — | — | — | — | — | — | — | — | — | Darkehmen | 16 |
| 1 | 8 511 | — | — | 1 | 8 511 | — | — | — | — | — | — | — | — | Goldap | 17 |
| 1 | 19 002 | — | — | — | — | 1 | 19 002 | — | — | — | — | — | — | Gumbinnen | 18 |
| 1 | 39 311 | — | — | — | — | — | — | 1 | 39 311 | — | — | — | — | Insterburg, Stkr. | 19 |
| — | — | — | — | — | — | — | — | — | — | — | — | — | — | Insterburg, Lkr. | 20 |
| 2 | 5 752 | 2 | 5 752 | — | — | — | — | — | — | — | — | — | — | Niederung | 21 |
| 1 | 5 957 | — | — | 1 | 5 957 | — | — | — | — | — | — | — | — | Oletzko | 22 |
| 1 | 4 501 | 1 | 4 501 | — | — | — | — | — | — | — | — | — | — | Pillkallen | 23 |
| 2 | 12 248 | — | — | 2 | 12 248 | — | — | — | — | — | — | — | — | Stallupönen | 24 |
| 1 | 50 834 | — | — | — | — | — | — | — | — | 1 | 50 834 | — | — | Tilsit, Stkr. | 25 |
| 1 | 7 662 | — | — | 1 | 7 662 | — | — | — | — | — | — | — | — | Tilsit-Ragnit | 26 |
| 13 | 164 099 | 4 | 13 647 | 6 | 41 305 | 1 | 19 002 | 1 | 39 311 | 1 | 50 834 | — | — | Reg.-Bez. Gumbinnen zus. | |

#### Allenstein

| | | | | | | | | | | | | | | Kreis: | |
|---|---|---|---|---|---|---|---|---|---|---|---|---|---|---|---|
| 1 | 38 105 | — | — | — | — | — | — | 1 | 38 105 | — | — | — | — | Allenstein, Stkr. | 27 |
| 1 | 4 273 | 1 | 4 273 | — | — | — | — | — | — | — | — | — | — | Allenstein, Lkr. | 28 |
| 3 | 10 149 | 2 | 4 963 | 1 | 5 186 | — | — | — | — | — | — | — | — | Johannisburg | 29 |

| Lfde. Nr. | Länder Verwaltungsbezirke | Am 16. Juni 1925 gezählte | | Davon Gemeinden mit .... | | | | | | | |
|---|---|---|---|---|---|---|---|---|---|---|---|
| | | | | weniger als 2 000 | | hierunter Gemeinden mit .... Einwohnern | | | | | |
| | | | | | | weniger als 100 | | 100 bis unter 500 | | 500 bis unter 1 000 | | 1 000 bis unter 2 000 | |
| | | Gemeinden | Wohnbevölkerung | Gemeinden | Wohnbevölkerung | Gemeinden | Wohnbevölkerung | Gemeinden | Wohnbevölkerung | Gemeinden | Wohnbevölkerung | Gemeinden | Wohnbevölkerung |
| | | 1 | 2 | 3 | 4 | 5 | 6 | 7 | 8 | 9 | 10 | 11 | 12 |
| | Noch: Reg.-Bez. Allenstein | | | | | | | | | | | | |
| 30 | Lötzen | 125 | 45 724 | 123 | 33 105 | 36 | 1 746 | 71 | 19 490 | 15 | 10 066 | 1 | 1 803 |
| 31 | Lyck | 193 | 58 425 | 191 | 40 898 | 45 | 2 829 | 133 | 29 374 | 13 | 8 695 | — | — |
| 32 | Neidenburg | 150 | 38 599 | 149 | 32 374 | 40 | 2 040 | 100 | 24 212 | 9 | 6 122 | — | — |
| 33 | Ortelsburg | 197 | 71 048 | 194 | 55 784 | 46 | 2 787 | 117 | 32 734 | 24 | 10 942 | 7 | 9 321 |
| 34 | Osterode i. Ostpr. | 245 | 76 604 | 242 | 55 233 | 65 | 3 903 | 155 | 34 947 | 20 | 13 707 | 2 | 2 676 |
| 35 | Rössel | 118 | 48 965 | 114 | 33 446 | 33 | 1 916 | 59 | 16 100 | 21 | 14 400 | 1 | 1 030 |
| 36 | Sensburg | 198 | 51 770 | 196 | 41 968 | 74 | 3 158 | 100 | 24 584 | 20 | 11 816 | 2 | 2 410 |
| | Reg.-Bez. Allenstein zus. | 1 608 | 540 287 | 1 586 | 389 433 | 434 | 23 806 | 962 | 235 619 | 174 | 109 501 | 16 | 20 507 |
| | | | | | | | | | | | | | **Reg.-Bez.** |
| | Kreis: | | | | | | | | | | | | |
| 37 | Elbing, Stkr. | 1 | 67 878 | — | — | — | — | — | — | — | — | — | — |
| 38 | Elbing, Lkr. | 97 | 26 717 | 96 | 23 489 | 27 | 1 060 | 56 | 13 086 | 12 | 7 680 | 1 | 1 663 |
| 39 | Marienburg i. Westpr. | 43 | 32 884 | 42 | 11 845 | 7 | 495 | 28 | 7 047 | 7 | 4 303 | — | — |
| 40 | Marienwerder | 91 | 41 615 | 90 | 27 894 | 18 | 1 067 | 56 | 13 490 | 12 | 8 365 | 4 | 4 972 |
| 41 | Rosenberg i. Westpr. | 132 | 58 629 | 128 | 35 777 | 29 | 1 620 | 86 | 21 068 | 7 | 4 513 | 6 | 8 576 |
| 42 | Stuhm | 121 | 36 682 | 119 | 28 780 | 42 | 2 753 | 59 | 11 870 | 16 | 11 329 | 2 | 2 828 |
| | Reg.-Bez. Westpreußen zus. | 485 | 264 405 | 475 | 127 785 | 123 | 6 995 | 285 | 66 561 | 54 | 36 190 | 13 | 18 039 |
| | | | | | | | | | | | | | **2. Stadt** |
| 43 | Stadt Berlin | 1 | 4 024 165 | — | — | — | — | — | — | — | — | — | — |
| | | | | | | | | | | | | | **3. Provinz** |
| | | | | | | | | | | | | | **Reg.-Bez.** |
| | Kreis: | | | | | | | | | | | | |
| 44 | Angermünde | 146 | 66 244 | 142 | 43 308 | 24 | 1 120 | 99 | 24 998 | 10 | 5 475 | 9 | 11 715 |
| 45 | Beeskow-Storkow | 174 | 53 033 | 171 | 39 832 | 63 | 3 630 | 88 | 19 607 | 12 | 7 504 | 8 | 9 091 |
| 46 | Brandenburg (Havel), Stkr. | 1 | 59 297 | — | — | — | — | — | — | — | — | — | — |
| 47 | Eberswalde, Stkr. | 1 | 29 571 | — | — | — | — | — | — | — | — | — | — |
| 48 | Jüterbog-Luckenwalde | 165 | 75 527 | 162 | 37 517 | 41 | 2 518 | 112 | 25 625 | 5 | 3 656 | 4 | 5 718 |
| 49 | Niederbarnim | 127 | 138 783 | 108 | 55 834 | 22 | 977 | 45 | 12 214 | 23 | 16 745 | 18 | 25 898 |
| 50 | Oberbarnim | 161 | 80 657 | 155 | 42 276 | 31 | 1 765 | 109 | 25 072 | 9 | 6 183 | 6 | 9 256 |
| 51 | Osthavelland | 139 | 86 727 | 131 | 45 695 | 36 | 1 704 | 62 | 16 864 | 23 | 14 576 | 10 | 12 551 |
| 52 | Ostprignitz | 218 | 70 983 | 214 | 47 475 | 45 | 2 682 | 163 | 39 672 | 5 | 3 685 | 1 | 1 436 |
| 53 | Potsdam, Stkr. | 1 | 64 203 | — | — | — | — | — | — | — | — | — | — |
| 54 | Prenzlau | 169 | 64 295 | 167 | 36 438 | 36 | 2 245 | 124 | 28 364 | 5 | 3 256 | 2 | 2 573 |
| 55 | Rathenow, Stkr. | 1 | 27 588 | — | — | — | — | — | — | — | — | — | — |
| 56 | Ruppin | 225 | 79 536 | 221 | 51 508 | 77 | 4 229 | 125 | 29 641 | 14 | 10 203 | 5 | 7 435 |
| 57 | Teltow | 162 | 122 572 | 153 | 63 946 | 23 | 1 352 | 88 | 23 056 | 27 | 19 001 | 15 | 20 537 |
| 58 | Templin | 143 | 55 361 | 140 | 34 588 | 36 | 2 151 | 88 | 20 333 | 14 | 8 943 | 2 | 3 161 |
| 59 | Westhavelland | 138 | 45 383 | 135 | 37 834 | 30 | 1 949 | 84 | 20 358 | 19 | 12 752 | 2 | 2 775 |
| 60 | Westprignitz | 218 | 62 216 | 214 | 41 714 | 66 | 3 414 | 139 | 31 152 | 8 | 5 335 | 1 | 1 813 |
| 61 | Wittenberge, Stkr. | 1 | 25 652 | — | — | — | — | — | — | — | — | — | — |
| 62 | Zauch-Belzig | 205 | 92 266 | 197 | 58 552 | 44 | 1 949 | 119 | 29 946 | 29 | 20 052 | 5 | 6 605 |
| | Reg.-Bez. Potsdam zus. | 2 395 | 1 299 894 | 2 310 | 636 517 | 574 | 31 685 | 1 445 | 346 902 | 203 | 137 366 | 88 | 120 564 |
| | | | | | | | | | | | | | **Reg.-Bez.** |
| | Kreis: | | | | | | | | | | | | |
| 63 | Arnswalde | 114 | 44 618 | 111 | 28 327 | 25 | 1 143 | 72 | 17 456 | 14 | 9 728 | — | — |
| 64 | Calau | 253 | 109 133 | 236 | 41 981 | 126 | 6 976 | 96 | 19 536 | 8 | 5 752 | 6 | 9 717 |
| 65 | Cottbus, Stkr. | 1 | 50 432 | — | — | — | — | — | — | — | — | — | — |
| 66 | Cottbus, Lkr. | 141 | 53 883 | 138 | 43 738 | 43 | 2 273 | 68 | 18 220 | 21 | 14 538 | 6 | 8 707 |
| 67 | Crossen | 148 | 60 699 | 146 | 42 139 | 39 | 2 145 | 82 | 19 836 | 19 | 12 787 | 6 | 7 371 |
| 68 | Forst (Lausitz), Stkr. | 1 | 35 962 | — | — | — | — | — | — | — | — | — | — |
| 69 | Frankfurt a. O., Stkr. | 1 | 70 884 | — | — | — | — | — | — | — | — | — | — |
| 70 | Friedeberg N.-M. | 124 | 54 586 | 121 | 38 631 | 25 | 1 681 | 73 | 16 798 | 16 | 10 542 | 7 | 9 610 |
| 71 | Guben, Stkr. | 1 | 40 636 | — | — | — | — | — | — | — | — | — | — |
| 72 | Guben, Lkr. | 174 | 45 708 | 173 | 38 418 | 59 | 2 749 | 100 | 22 669 | 9 | 6 301 | 5 | 6 699 |
| 73 | Königsberg N.-M. | 175 | 98 204 | 169 | 56 279 | 35 | 2 101 | 102 | 24 279 | 21 | 15 350 | 11 | 14 549 |
| 74 | Landsberg a. W., Stkr. | 1 | 43 303 | — | — | — | — | — | — | — | — | — | — |
| 75 | Landsberg a. W., Lkr. | 149 | 55 919 | 148 | 51 263 | 24 | 1 657 | 85 | 20 875 | 34 | 22 947 | 5 | 5 784 |
| 76 | Lebus | 209 | 102 908 | 201 | 59 163 | 33 | 1 935 | 138 | 30 994 | 19 | 12 212 | 11 | 14 022 |
| 77 | Lübben | 118 | 33 595 | 117 | 25 988 | 37 | 1 862 | 71 | 15 460 | 6 | 4 442 | 3 | 4 224 |
| 78 | Luckau | 221 | 74 520 | 217 | 49 503 | 71 | 3 579 | 124 | 27 356 | 18 | 11 968 | 4 | 6 600 |
| 79 | Oststernberg | 112 | 43 890 | 109 | 31 537 | 26 | 1 541 | 67 | 17 172 | 13 | 8 707 | 3 | 4 117 |
| 80 | Soldin | 116 | 49 635 | 112 | 30 949 | 19 | 882 | 78 | 18 964 | 13 | 8 665 | 2 | 2 438 |
| 81 | Sorau | 248 | 87 472 | 241 | 52 329 | 104 | 4 840 | 111 | 23 602 | 18 | 13 246 | 8 | 10 641 |
| 82 | Spremberg | 66 | 39 771 | 63 | 18 521 | 20 | 1 085 | 33 | 8 640 | 6 | 4 679 | 4 | 4 117 |
| 83 | Weststernberg | 104 | 45 798 | 101 | 33 229 | 21 | 1 318 | 64 | 16 724 | 11 | 8 390 | 5 | 6 797 |
| 84 | Züllichau-Schwiebus | 152 | 50 969 | 150 | 32 120 | 46 | 2 731 | 92 | 20 432 | 9 | 5 305 | 3 | 3 652 |
| | Reg.-Bez. Frankfurt zus. | 2 629 | 1 292 525 | 2 553 | 674 115 | 753 | 40 498 | 1 456 | 339 013 | 255 | 175 559 | 89 | 119 045 |

| Einwohnern (Wohnbevölkerung) | | | | | | | | | | | | | | Länder<br>Verwaltungsbezirke | Lfde. Nr. |
|---|---|---|---|---|---|---|---|---|---|---|---|---|---|---|---|
| 2 000 und mehr | | hierunter Gemeinden mit .... Einwohnern | | | | | | | | | | | | | |
| | | 2 000 bis unter 5 000 | | 5 000 bis unter 10 000 | | 10 000 bis unter 20 000 | | 20 000 bis unter 50 000 | | 50 000 bis unter 100 000 | | 100 000 und mehr | | | |
| Gemeinden | Wohnbevölkerung | Gemeinden | Wohnbevölkerung | Gemeinden | Wohnbevölkerung | Gemeinden | Wohnbevölkerung | Gemeinden | Wohnbevölkerung | Gemeinden | Wohnbevölkerung | Gemeinden | Wohnbevölkerung | | |
| 13 | 14 | 15 | 16 | 17 | 18 | 19 | 20 | 21 | 22 | 23 | 24 | 25 | 26 | | |
| 2 | 12 619 | 1 | 2 067 | — | — | 1 | 10 552 | — | — | — | — | — | — | Lötzen | 30 |
| 2 | 17 527 | 1 | 2 368 | — | — | 1 | 15 159 | — | — | — | — | — | — | Lyck | 31 |
| 1 | 6 225 | — | — | 1 | 6 225 | — | — | — | — | — | — | — | — | Neidenburg | 32 |
| 3 | 15 264 | 2 | 4 907 | — | — | 1 | 10 357 | — | — | — | — | — | — | Ortelsburg | 33 |
| 3 | 21 371 | 2 | 4 889 | — | — | 1 | 16 482 | — | — | — | — | — | — | Osterode i. Ostpr. | 34 |
| 4 | 15 519 | 3 | 10 149 | 1 | 5 370 | — | — | — | — | — | — | — | — | Rössel | 35 |
| 2 | 9 802 | 1 | 2 390 | 1 | 7 412 | — | — | — | — | — | — | — | — | Sensburg | 36 |
| 22 | 150 854 | 13 | 36 006 | 4 | 24 193 | 4 | 52 550 | 1 | 38 105 | — | — | — | — | Reg.-Bez. Allenstein zus. | |
| **Westpreußen** | | | | | | | | | | | | | | | |
| | | | | | | | | | | | | | | Kreis: | |
| 1 | 67 878 | — | — | — | — | — | — | — | — | 1 | 67 878 | — | — | Elbing, Stkr. | 37 |
| 1 | 3 228 | 1 | 3 228 | — | — | — | — | — | — | — | — | — | — | Elbing, Lkr. | 38 |
| 1 | 21 039 | — | — | — | — | — | — | 1 | 21 039 | — | — | — | — | Marienburg i. Westpr. | 39 |
| 1 | 13 721 | — | — | — | — | 1 | 13 721 | — | — | — | — | — | — | Marienwerder | 40 |
| 4 | 22 852 | 2 | 6 272 | 1 | 5 338 | 1 | 11 242 | — | — | — | — | — | — | Rosenberg i. Westpr. | 41 |
| 2 | 7 902 | 2 | 7 902 | — | — | — | — | — | — | — | — | — | — | Stuhm | 42 |
| 10 | 136 620 | 5 | 17 402 | 1 | 5 338 | 2 | 24 963 | 1 | 21 039 | 1 | 67 878 | — | — | Reg.-Bez. Westpreußen zus. | |
| **Berlin** | | | | | | | | | | | | | | | |
| 1 | 4 024 165 | — | — | — | — | — | — | — | — | — | — | 1 | 4 024 165 | Stadt Berlin | 43 |
| **Brandenburg** | | | | | | | | | | | | | | | |
| **Potsdam** | | | | | | | | | | | | | | | |
| | | | | | | | | | | | | | | Kreis: | |
| 4 | 22 936 | 2 | 5 250 | 2 | 17 686 | — | — | — | — | — | — | — | — | Angermünde | 44 |
| 3 | 13 201 | 2 | 7 981 | 1 | 5 220 | — | — | — | — | — | — | — | — | Beeskow-Storkow | 45 |
| 1 | 59 297 | — | — | — | — | — | — | — | — | 1 | 59 297 | — | — | Brandenburg (Havel), Stkr. | 46 |
| 1 | 29 571 | — | — | — | — | — | — | 1 | 29 571 | — | — | — | — | Eberswalde, Stkr. | 47 |
| 3 | 38 010 | — | — | 2 | 13 219 | — | — | 1 | 24 791 | — | — | — | — | Jüterbog-Luckenwalde | 48 |
| 19 | 82 949 | 15 | 47 243 | 3 | 20 996 | 1 | 14 710 | — | — | — | — | — | — | Niederbarnim | 49 |
| 6 | 38 381 | 2 | 5 499 | 3 | 22 554 | 1 | 10 328 | — | — | — | — | — | — | Oberbarnim | 50 |
| 8 | 41 032 | 5 | 16 402 | 3 | 24 630 | — | — | — | — | — | — | — | — | Osthavelland | 51 |
| 4 | 23 508 | 1 | 2 112 | 3 | 21 396 | — | — | — | — | — | — | — | — | Ostprignitz | 52 |
| 1 | 64 203 | — | — | — | — | — | — | — | — | 1 | 64 203 | — | — | Potsdam, Stkr. | 53 |
| 2 | 27 857 | — | — | 1 | 6 235 | — | — | 1 | 21 622 | — | — | — | — | Prenzlau | 54 |
| 1 | 27 588 | — | — | — | — | — | — | 1 | 27 588 | — | — | — | — | Rathenow, Stkr. | 55 |
| 4 | 28 028 | 3 | 9 841 | — | — | 1 | 18 187 | — | — | — | — | — | — | Ruppin | 56 |
| 9 | 58 626 | 6 | 21 150 | 2 | 10 501 | — | — | 1 | 26 975 | — | — | — | — | Teltow | 57 |
| 3 | 20 773 | 1 | 3 781 | 2 | 16 992 | — | — | — | — | — | — | — | — | Templin | 58 |
| 3 | 7 549 | 3 | 7 549 | — | — | — | — | — | — | — | — | — | — | Westhavelland | 59 |
| 4 | 20 502 | 2 | 4 881 | 1 | 5 388 | 1 | 10 233 | — | — | — | — | — | — | Westprignitz | 60 |
| 1 | 25 652 | — | — | — | — | — | — | 1 | 25 652 | — | — | — | — | Wittenberge, Stkr. | 61 |
| 8 | 33 714 | 5 | 15 284 | 3 | 18 430 | — | — | — | — | — | — | — | — | Zauch-Belzig | 62 |
| 85 | 663 377 | 47 | 146 973 | 26 | 183 247 | 4 | 53 458 | 6 | 156 199 | 2 | 123 500 | — | — | Reg.-Bez. Potsdam zus. | |
| **Frankfurt** | | | | | | | | | | | | | | | |
| | | | | | | | | | | | | | | Kreis: | |
| 3 | 16 291 | 2 | 5 380 | — | — | 1 | 10 911 | — | — | — | — | — | — | Arnswalde | 63 |
| 17 | 67 152 | 14 | 37 542 | 2 | 12 138 | 1 | 17 472 | — | — | — | — | — | — | Calau | 64 |
| 1 | 50 432 | — | — | — | — | — | — | — | — | 1 | 50 432 | — | — | Cottbus, Stkr. | 65 |
| 3 | 10 145 | 3 | 10 145 | — | — | — | — | — | — | — | — | — | — | Cottbus, Lkr. | 66 |
| 2 | 18 560 | — | — | 1 | 7 364 | 1 | 11 196 | — | — | — | — | — | — | Crossen | 67 |
| 1 | 35 962 | — | — | — | — | — | — | 1 | 35 962 | — | — | — | — | Forst (Lausitz), Stkr. | 68 |
| 1 | 70 884 | — | — | — | — | — | — | — | — | 1 | 70 884 | — | — | Frankfurt a. O., Stkr. | 69 |
| 3 | 15 955 | 1 | 4 787 | 2 | 11 168 | — | — | — | — | — | — | — | — | Friedeberg N.-M. | 70 |
| 1 | 40 636 | — | — | — | — | — | — | 1 | 40 636 | — | — | — | — | Guben, Stkr. | 71 |
| 1 | 7 290 | — | — | 1 | 7 290 | — | — | — | — | — | — | — | — | Guben, Lkr. | 72 |
| 6 | 41 925 | 3 | 9 266 | 2 | 13 276 | 1 | 19 383 | — | — | — | — | — | — | Königsberg N.-M. | 73 |
| 1 | 43 303 | — | — | — | — | — | — | 1 | 43 303 | — | — | — | — | Landsberg a. W., Stkr. | 74 |
| 1 | 4 656 | 1 | 4 656 | — | — | — | — | — | — | — | — | — | — | Landsberg a. W., Lkr. | 75 |
| 8 | 43 745 | 7 | 20 577 | — | — | — | — | 1 | 23 168 | — | — | — | — | Lebus | 76 |
| 1 | 7 607 | — | — | 1 | 7 607 | — | — | — | — | — | — | — | — | Lübben | 77 |
| 4 | 25 017 | 3 | 11 628 | — | — | 1 | 13 389 | — | — | — | — | — | — | Luckau | 78 |
| 3 | 12 353 | 2 | 6 721 | 1 | 5 632 | — | — | — | — | — | — | — | — | Oststernberg | 79 |
| 4 | 18 686 | 2 | 6 549 | 2 | 12 137 | — | — | — | — | — | — | — | — | Soldin | 80 |
| 7 | 35 143 | 6 | 16 815 | — | — | 1 | 18 328 | — | — | — | — | — | — | Sorau | 81 |
| 3 | 21 250 | 1 | 2 294 | 1 | 6 230 | 1 | 12 726 | — | — | — | — | — | — | Spremberg | 82 |
| 3 | 12 569 | 2 | 7 294 | 1 | 5 275 | — | — | — | — | — | — | — | — | Weststernberg | 83 |
| 2 | 18 849 | — | — | 2 | 18 849 | — | — | — | — | — | — | — | — | Züllichau-Schwiebus | 84 |
| 76 | 618 410 | 47 | 143 654 | 16 | 106 966 | 7 | 103 405 | 4 | 143 069 | 2 | 121 316 | — | — | Reg.-Bez. Frankfurt zus. | |

| Lfde. Nr. | Länder Verwaltungsbezirke | Am 16. Juni 1925 gezählte | | Davon Gemeinden mit .... | | | | | | | | | |
|---|---|---|---|---|---|---|---|---|---|---|---|---|---|
| | | | | weniger als 2 000 | | hierunter Gemeinden mit .... Einwohnern | | | | | | | |
| | | | | | | weniger als 100 | | 100 bis unter 500 | | 500 bis unter 1 000 | | 1 000 bis unter 2 000 | |
| | | Gemeinden | Wohnbevölkerung | Gemeinden | Wohnbevölkerung | Gemeinden | Wohnbevölkerung | Gemeinden | Wohnbevölkerung | Gemeinden | Wohnbevölkerung | Gemeinden | Wohnbevölkerung |
| | | 1 | 2 | 3 | 4 | 5 | 6 | 7 | 8 | 9 | 10 | 11 | 12 |
| | **4. Provinz** | | | | | | | | | | | | |
| | **Reg.-Bez.** | | | | | | | | | | | | |
| | Kreis: | | | | | | | | | | | | |
| 85 | Anklam | 110 | 35 787 | 109 | 20 998 | 18 | 1 280 | 88 | 16 770 | 2 | 1 733 | 1 | 1 215 |
| 86 | Cammin | 197 | 45 523 | 196 | 39 858 | 61 | 3 422 | 123 | 26 672 | 9 | 5 546 | 3 | 4 218 |
| 87 | Demmin | 180 | 49 733 | 177 | 29 671 | 56 | 3 631 | 115 | 22 647 | 6 | 3 393 | — | — |
| 88 | Greifenberg | 128 | 43 188 | 126 | 26 668 | 31 | 2 004 | 85 | 18 782 | 10 | 5 882 | — | — |
| 89 | Greifenhagen | 119 | 52 273 | 115 | 36 742 | 23 | 1 096 | 66 | 16 823 | 23 | 14 839 | 3 | 3 984 |
| 90 | Naugard | 169 | 59 155 | 165 | 35 533 | 41 | 2 257 | 113 | 25 917 | 10 | 6 082 | 1 | 1 277 |
| 91 | Pyritz | 159 | 49 068 | 158 | 39 999 | 35 | 1 747 | 109 | 28 580 | 13 | 8 386 | 1 | 1 286 |
| 92 | Randow | 180 | 107 653 | 169 | 51 041 | 38 | 2 001 | 99 | 24 579 | 28 | 18 233 | 4 | 6 228 |
| 93 | Regenwalde | 196 | 50 582 | 192 | 34 601 | 43 | 2 674 | 145 | 29 443 | 4 | 2 484 | — | — |
| 94 | Saatzig | 174 | 43 692 | 172 | 38 100 | 47 | 2 485 | 110 | 24 590 | 12 | 6 967 | 3 | 4 058 |
| 95 | Stargard i. Pom., Stkr. | 1 | 32 545 | — | — | — | — | — | — | — | — | — | — |
| 96 | Stettin, Stkr. | 1 | 254 466 | — | — | — | — | — | — | — | — | — | — |
| 97 | Ueckermünde | 72 | 59 609 | 67 | 27 852 | 14 | 701 | 33 | 9 059 | 15 | 10 938 | 5 | 7 154 |
| 98 | Usedom-Wollin | 128 | 67 902 | 121 | 30 938 | 35 | 2 179 | 67 | 13 165 | 14 | 9 188 | 5 | 6 406 |
| | Reg.-Bez. Stettin zus. | 1 814 | 951 176 | 1 767 | 412 001 | 442 | 25 477 | 1 153 | 257 027 | 146 | 93 671 | 26 | 35 826 |
| | **Reg.-Bez.** | | | | | | | | | | | | |
| | Kreis: | | | | | | | | | | | | |
| 99 | Belgard | 162 | 53 918 | 160 | 35 481 | 31 | 1 856 | 121 | 28 423 | 8 | 5 202 | — | — |
| 100 | Bublitz | 82 | 22 183 | 81 | 16 751 | 26 | 1 485 | 50 | 11 319 | 5 | 3 947 | — | — |
| 101 | Bütow | 60 | 28 725 | 59 | 19 839 | 4 | 223 | 46 | 13 259 | 9 | 6 357 | — | — |
| 102 | Dramburg | 105 | 37 858 | 102 | 22 778 | 23 | 1 321 | 74 | 17 699 | 4 | 2 561 | 1 | 1 197 |
| 103 | Kolberg, Stkr. | 1 | 30 115 | — | — | — | — | — | — | — | — | — | — |
| 104 | Kolberg-Körlin | 127 | 39 932 | 126 | 37 028 | 16 | 1 072 | 97 | 24 922 | 9 | 5 822 | 4 | 5 212 |
| 105 | Köslin, Stkr. | 1 | 28 812 | — | — | — | — | — | — | — | — | — | — |
| 106 | Köslin, Lkr. | 134 | 30 022 | 134 | 30 022 | 42 | 2 947 | 82 | 19 088 | 7 | 4 276 | 3 | 3 711 |
| 107 | Lauenburg i. Pom. | 174 | 62 115 | 172 | 42 622 | 28 | 1 688 | 131 | 31 571 | 12 | 8 001 | 1 | 1 362 |
| 108 | Neustettin | 246 | 81 460 | 242 | 56 391 | 78 | 3 836 | 136 | 31 002 | 22 | 14 552 | 6 | 7 001 |
| 109 | Rummelsburg | 128 | 38 698 | 127 | 32 016 | 18 | 1 138 | 99 | 23 481 | 9 | 5 513 | 1 | 1 884 |
| 110 | Schivelbein | 74 | 22 726 | 73 | 14 279 | 21 | 1 129 | 50 | 11 793 | 2 | 1 357 | — | — |
| 111 | Schlawe | 206 | 78 478 | 202 | 58 425 | 25 | 1 554 | 150 | 38 013 | 25 | 16 571 | 2 | 2 287 |
| 112 | Stolp, Stkr. | 1 | 41 602 | — | — | — | — | — | — | — | — | — | — |
| 113 | Stolp, Lkr. | 333 | 84 020 | 331 | 77 916 | 60 | 3 993 | 256 | 62 444 | 12 | 8 030 | 3 | 3 449 |
| | Reg.-Bez. Köslin zus. | 1 834 | 680 664 | 1 809 | 443 548 | 372 | 22 242 | 1 292 | 313 014 | 124 | 82 189 | 21 | 26 103 |
| | **Reg.-Bez.** | | | | | | | | | | | | |
| | Kreis: | | | | | | | | | | | | |
| 114 | Franzburg | 189 | 45 721 | 188 | 38 530 | 59 | 3 589 | 118 | 22 903 | 5 | 3 317 | 6 | 8 721 |
| 115 | Greifswald, Stkr. | 1 | 26 695 | — | — | — | — | — | — | — | — | — | — |
| 116 | Greifswald, Lkr. | 179 | 41 012 | 178 | 33 816 | 52 | 3 200 | 117 | 21 498 | 7 | 5 242 | 2 | 3 876 |
| 117 | Grimmen | 196 | 40 150 | 193 | 28 835 | 59 | 3 576 | 133 | 24 644 | 1 | 615 | — | — |
| 118 | Rügen | 301 | 53 894 | 297 | 40 850 | 179 | 9 574 | 104 | 18 538 | 9 | 5 582 | 5 | 7 156 |
| 119 | Stralsund, Stkr. | 1 | 39 469 | — | — | — | — | — | — | — | — | — | — |
| | Reg.-Bez. Stralsund zus. | 867 | 246 941 | 856 | 142 031 | 349 | 19 939 | 472 | 87 583 | 22 | 14 756 | 13 | 19 753 |
| | **5. Provinz Grenzmark** | | | | | | | | | | | | |
| | **Reg.-Bez.** | | | | | | | | | | | | |
| | Kreis: | | | | | | | | | | | | |
| 120 | Bomst | 35 | 13 179 | 35 | 13 179 | 7 | 254 | 19 | 4 423 | 6 | 4 211 | 3 | 4 291 |
| 121 | Deutsch Krone | 151 | 67 171 | 146 | 44 436 | 18 | 1 259 | 109 | 26 637 | 13 | 8 811 | 6 | 7 729 |
| 122 | Flatow | 99 | 41 241 | 97 | 32 372 | 11 | 634 | 71 | 19 495 | 11 | 6 968 | 4 | 5 275 |
| 123 | Fraustadt | 47 | 20 257 | 46 | 12 702 | 11 | 662 | 27 | 6 679 | 8 | 5 361 | — | — |
| 124 | Meseritz | 74 | 32 852 | 72 | 23 615 | 11 | 668 | 50 | 12 846 | 7 | 4 749 | 4 | 5 352 |
| 125 | Netzekreis | 66 | 40 783 | 64 | 27 379 | 8 | 336 | 33 | 9 319 | 18 | 11 416 | 5 | 6 308 |
| 126 | Schlochau | 123 | 57 184 | 118 | 39 582 | 20 | 1 084 | 69 | 15 863 | 27 | 19 118 | 2 | 3 517 |
| 127 | Schneidemühl, Stkr. | 1 | 37 518 | — | — | — | — | — | — | — | — | — | — |
| 128 | Schwerin a. Warthe | 62 | 22 300 | 61 | 15 580 | 14 | 814 | 41 | 9 494 | 4 | 2 640 | 2 | 2 632 |
| | Reg.-Bez. Schneidemühl zus. | 658 | 332 485 | 639 | 208 845 | 100 | 5 711 | 419 | 104 756 | 94 | 63 274 | 26 | 35 104 |
| | **6. Provinz** | | | | | | | | | | | | |
| | **Reg.-Bez.** | | | | | | | | | | | | |
| | Kreis: | | | | | | | | | | | | |
| 129 | Breslau, Stkr. | 1 | 557 139 | — | — | — | — | — | — | — | — | — | — |
| 130 | Breslau, Lkr. | 283 | 102 625 | 277 | 80 839 | 75 | 4 644 | 160 | 35 959 | 26 | 19 095 | 16 | 21 141 |
| 131 | Brieg, Stkr. | 1 | 27 344 | — | — | — | — | — | — | — | — | — | — |
| 132 | Brieg, Lkr. | 90 | 38 258 | 89 | 34 744 | 15 | 663 | 46 | 12 733 | 25 | 17 391 | 3 | 3 957 |
| 133 | Frankenstein | 102 | 47 304 | 100 | 34 601 | 31 | 1 597 | 45 | 11 102 | 15 | 11 166 | 9 | 10 736 |

| Einwohnern (Wohnbevölkerung) | | | | | | | | | | | | | | |
|---|---|---|---|---|---|---|---|---|---|---|---|---|---|---|
| 2 000 und mehr | | hierunter Gemeinden mit .... Einwohnern | | | | | | | | | | | | Länder Verwaltungsbezirke | Lfde. Nr. |
| | | 2 000 bis unter 5 000 | | 5 000 bis unter 10 000 | | 10 000 bis unter 20 000 | | 20 000 bis unter 50 000 | | 50 000 bis unter 100 000 | | 100 000 und mehr | | | |
| Gemeinden | Wohnbevölkerung | Gemeinden | Wohnbevölkerung | Gemeinden | Wohnbevölkerung | Gemeinden | Wohnbevölkerung | Gemeinden | Wohnbevölkerung | Gemeinden | Wohnbevölkerung | Gemeinden | Wohnbevölkerung | | |
| 13 | 14 | 15 | 16 | 17 | 18 | 19 | 20 | 21 | 22 | 23 | 24 | 25 | 26 | | |
| **Pommern** | | | | | | | | | | | | | | | |
| **Stettin** | | | | | | | | | | | | | | | |
| | | | | | | | | | | | | | | Kreis: | |
| 1 | 14 789 | — | — | — | — | 1 | 14 789 | — | — | — | — | — | — | Anklam | 85 |
| 1 | 5 665 | — | — | 1 | 5 665 | — | — | — | — | — | — | — | — | Cammin | 86 |
| 3 | 20 062 | 2 | 7 275 | — | — | 1 | 12 787 | — | — | — | — | — | — | Demmin | 87 |
| 2 | 16 520 | — | — | 2 | 16 520 | — | — | — | — | — | — | — | — | Greifenberg | 88 |
| 4 | 15 531 | 3 | 7 304 | 1 | 8 227 | — | — | — | — | — | — | — | — | Greifenhagen | 89 |
| 4 | 23 622 | 2 | 5 589 | 1 | 6 409 | 1 | 11 624 | — | — | — | — | — | — | Naugard | 90 |
| 1 | 9 069 | — | — | 1 | 9 069 | — | — | — | — | — | — | — | — | Pyritz | 91 |
| 11 | 56 612 | 6 | 21 957 | 5 | 34 655 | — | — | — | — | — | — | — | — | Randow | 92 |
| 4 | 15 981 | 3 | 10 108 | 1 | 5 873 | — | — | — | — | — | — | — | — | Regenwalde | 93 |
| 2 | 5 592 | 2 | 5 592 | — | — | — | — | — | — | — | — | — | — | Saatzig | 94 |
| 1 | 32 545 | — | — | — | — | — | — | 1 | 32 545 | — | — | — | — | Stargard i. Pom., Stkr. | 95 |
| 1 | 254 466 | — | — | — | — | — | — | — | — | — | — | 1 | 254 466 | Stettin, Stkr. | 96 |
| 5 | 31 757 | 2 | 5 465 | 2 | 14 524 | 1 | 11 768 | — | — | — | — | — | — | Ueckermünde | 97 |
| 7 | 36 964 | 6 | 18 612 | — | — | 1 | 18 352 | — | — | — | — | — | — | Usedom-Wollin | 98 |
| 47 | 539 175 | 26 | 81 902 | 14 | 100 942 | 5 | 69 320 | 1 | 32 545 | — | — | 1 | 254 466 | Reg.-Bez. Stettin zus. | |
| **Köslin** | | | | | | | | | | | | | | | |
| | | | | | | | | | | | | | | Kreis: | |
| 2 | 18 437 | — | — | 1 | 5 959 | 1 | 12 478 | — | — | — | — | — | — | Belgard | 99 |
| 1 | 5 432 | — | — | 1 | 5 432 | — | — | — | — | — | — | — | — | Bublitz | 100 |
| 1 | 8 886 | — | — | 1 | 8 886 | — | — | — | — | — | — | — | — | Bütow | 101 |
| 3 | 15 080 | 1 | 3 426 | 2 | 11 654 | — | — | — | — | — | — | — | — | Dramburg | 102 |
| 1 | 30 115 | — | — | — | — | — | — | 1 | 30 115 | — | — | — | — | Kolberg, Stkr. | 103 |
| 1 | 2 904 | 1 | 2 904 | — | — | — | — | — | — | — | — | — | — | Kolberg-Körlin | 104 |
| 1 | 28 812 | — | — | — | — | — | — | 1 | 28 812 | — | — | — | — | Köslin, Stkr. | 105 |
| — | — | — | — | — | — | — | — | — | — | — | — | — | — | Köslin, Lkr. | 106 |
| 2 | 19 493 | 1 | 2 332 | — | — | 1 | 17 161 | — | — | — | — | — | — | Lauenburg i. Pom. | 107 |
| 4 | 25 069 | 3 | 9 582 | — | — | 1 | 15 487 | — | — | — | — | — | — | Neustettin | 108 |
| 1 | 6 682 | — | — | 1 | 6 682 | — | — | — | — | — | — | — | — | Rummelsburg | 109 |
| 1 | 8 447 | — | — | 1 | 8 447 | — | — | — | — | — | — | — | — | Schivelbein | 110 |
| 4 | 20 053 | 2 | 6 127 | 2 | 13 926 | — | — | — | — | — | — | — | — | Schlawe | 111 |
| 1 | 41 602 | — | — | — | — | — | — | 1 | 41 602 | — | — | — | — | Stolp, Stkr. | 112 |
| 2 | 6 104 | 2 | 6 104 | — | — | — | — | — | — | — | — | — | — | Stolp, Lkr. | 113 |
| 25 | 237 116 | 10 | 30 475 | 9 | 60 986 | 3 | 45 126 | 3 | 100 529 | — | — | — | — | Reg.-Bez. Köslin zus. | |
| **Stralsund** | | | | | | | | | | | | | | | |
| | | | | | | | | | | | | | | Kreis: | |
| 1 | 7 191 | — | — | 1 | 7 191 | — | — | — | — | — | — | — | — | Franzburg | 114 |
| 1 | 26 695 | — | — | — | — | — | — | 1 | 26 695 | — | — | — | — | Greifswald, Stkr. | 115 |
| 1 | 7 196 | — | — | 1 | 7 196 | — | — | — | — | — | — | — | — | Greifswald, Lkr. | 116 |
| 3 | 11 315 | 3 | 11 315 | — | — | — | — | — | — | — | — | — | — | Grimmen | 117 |
| 4 | 13 044 | 4 | 13 044 | — | — | — | — | — | — | — | — | — | — | Rügen | 118 |
| 1 | 39 469 | — | — | — | — | — | — | 1 | 39 469 | — | — | — | — | Stralsund, Stkr. | 119 |
| 11 | 104 910 | 7 | 24 359 | 2 | 14 387 | — | — | 2 | 66 164 | — | — | — | — | Reg.-Bez. Stralsund zus. | |
| **Posen-Westpreußen** | | | | | | | | | | | | | | | |
| **Schneidemühl** | | | | | | | | | | | | | | | |
| | | | | | | | | | | | | | | Kreis: | |
| — | — | — | — | — | — | — | — | — | — | — | — | — | — | Bomst | 120 |
| 5 | 22 735 | 3 | 6 618 | 1 | 5 538 | 1 | 10 579 | — | — | — | — | — | — | Deutsch Krone | 121 |
| 2 | 8 869 | 1 | 3 353 | 1 | 5 516 | — | — | — | — | — | — | — | — | Flatow | 122 |
| 1 | 7 555 | — | — | 1 | 7 555 | — | — | — | — | — | — | — | — | Fraustadt | 123 |
| 2 | 9 237 | 1 | 2 023 | 1 | 7 214 | — | — | — | — | — | — | — | — | Meseritz | 124 |
| 2 | 13 404 | 1 | 4 775 | 1 | 8 629 | — | — | — | — | — | — | — | — | Netzekreis | 125 |
| 5 | 17 602 | 4 | 12 477 | 1 | 5 125 | — | — | — | — | — | — | — | — | Schlochau | 126 |
| 1 | 37 518 | — | — | — | — | — | — | 1 | 37 518 | — | — | — | — | Schneidemühl, Stkr. | 127 |
| 1 | 6 720 | — | — | 1 | 6 720 | — | — | — | — | — | — | — | — | Schwerin a. Warthe | 128 |
| 19 | 123 640 | 10 | 29 246 | 7 | 46 297 | 1 | 10 579 | 1 | 37 518 | — | — | — | — | Reg.-Bez. Schneidemühl zus. | |
| **Niederschlesien** | | | | | | | | | | | | | | | |
| **Breslau** | | | | | | | | | | | | | | | |
| | | | | | | | | | | | | | | Kreis: | |
| 1 | 557 139 | — | — | — | — | — | — | — | — | — | — | 1 | 557 139 | Breslau, Stkr. | 129 |
| 6 | 21 786 | 5 | 13 159 | 1 | 8 627 | — | — | — | — | — | — | — | — | Breslau, Lkr. | 130 |
| 1 | 27 344 | — | — | — | — | — | — | 1 | 27 344 | — | — | — | — | Brieg, Stkr. | 131 |
| 1 | 3 514 | 1 | 3 514 | — | — | — | — | — | — | — | — | — | — | Brieg, Lkr. | 132 |
| 2 | 12 703 | 1 | 2 610 | — | — | 1 | 10 093 | — | — | — | — | — | — | Frankenstein | 133 |

| Lfde. Nr. | Länder Verwaltungsbezirke | Am 16. Juni 1925 gezählte | | Davon Gemeinden mit .... | | | | | | | | | |
|---|---|---|---|---|---|---|---|---|---|---|---|---|---|
| | | | | weniger als 2 000 | | hierunter Gemeinden mit .... Einwohnern | | | | | | | |
| | | | | | | weniger als 100 | | 100 bis unter 500 | | 500 bis unter 1 000 | | 1 000 bis unter 2 000 | |
| | | Gemeinden | Wohnbevölkerung | Gemeinden | Wohnbevölkerung | Gemeinden | Wohnbevölkerung | Gemeinden | Wohnbevölkerung | Gemeinden | Wohnbevölkerung | Gemeinden | Wohnbevölkerung |
| | | 1 | 2 | 3 | 4 | 5 | 6 | 7 | 8 | 9 | 10 | 11 | 12 |
| | Noch: Reg.-Bez. Breslau | | | | | | | | | | | | |
| 134 | Glatz | 137 | 66 967 | 131 | 36 818 | 59 | 2 719 | 47 | 10 439 | 16 | 11 358 | 9 | 12 302 |
| 135 | Groß Wartenberg | 123 | 27 609 | 121 | 22 022 | 37 | 2 036 | 79 | 15 925 | 4 | 2 687 | 1 | 1 374 |
| 136 | Guhrau | 179 | 34 818 | 177 | 27 427 | 67 | 4 148 | 104 | 19 476 | 6 | 3 803 | — | — |
| 137 | Habelschwerdt | 123 | 56 637 | 120 | 42 948 | 32 | 1 164 | 57 | 15 412 | 22 | 15 354 | 9 | 11 018 |
| 138 | Militsch | 246 | 47 656 | 244 | 40 334 | 104 | 5 575 | 131 | 27 234 | 6 | 3 417 | 3 | 4 108 |
| 139 | Münsterberg | 104 | 32 452 | 103 | 24 025 | 33 | 1 703 | 58 | 12 810 | 10 | 7 125 | 2 | 2 387 |
| 140 | Namslau | 102 | 30 786 | 101 | 24 343 | 20 | 984 | 74 | 17 949 | 6 | 4 314 | 1 | 1 096 |
| 141 | Neumarkt | 216 | 59 277 | 212 | 43 171 | 61 | 4 007 | 135 | 28 152 | 16 | 11 012 | — | — |
| 142 | Neurode | 58 | 54 967 | 50 | 22 230 | 18 | 562 | 15 | 4 270 | 9 | 6 124 | 8 | 11 274 |
| 143 | Nimptsch | 157 | 30 239 | 156 | 27 866 | 75 | 4 801 | 69 | 13 565 | 9 | 5 621 | 3 | 3 879 |
| 144 | Oels | 239 | 70 754 | 235 | 46 318 | 67 | 3 708 | 155 | 33 956 | 13 | 8 654 | — | — |
| 145 | Ohlau | 143 | 57 463 | 140 | 40 630 | 30 | 1 690 | 86 | 19 713 | 19 | 13 247 | 5 | 5 980 |
| 146 | Reichenbach | 90 | 66 320 | 85 | 21 930 | 30 | 1 594 | 41 | 10 117 | 13 | 9 191 | 1 | 1 028 |
| 147 | Schweidnitz, Stkr. | 1 | 30 758 | — | — | — | — | — | — | — | — | — | — |
| 148 | Schweidnitz, Lkr. | 185 | 70 679 | 180 | 49 584 | 64 | 3 452 | 86 | 21 600 | 21 | 13 827 | 9 | 10 705 |
| 149 | Steinau | 103 | 25 425 | 102 | 20 065 | 29 | 1 968 | 70 | 14 332 | — | — | 3 | 3 765 |
| 150 | Strehlen | 136 | 36 938 | 135 | 26 796 | 50 | 2 771 | 76 | 16 502 | 7 | 4 721 | 2 | 2 802 |
| 151 | Striegau | 105 | 44 847 | 104 | 30 704 | 37 | 2 252 | 49 | 10 673 | 10 | 6 644 | 8 | 11 135 |
| 152 | Trebnitz | 267 | 55 656 | 265 | 44 248 | 114 | 6 784 | 139 | 28 428 | 10 | 6 520 | 2 | 2 516 |
| 153 | Waldenburg, Stkr. | 1 | 44 111 | — | — | — | — | — | — | — | — | — | — |
| 154 | Waldenburg, Lkr. | 93 | 133 504 | 77 | 34 176 | 25 | 548 | 30 | 8 593 | 10 | 7 385 | 12 | 17 650 |
| 155 | Wohlau | 234 | 46 639 | 232 | 38 753 | 114 | 6 384 | 106 | 21 203 | 7 | 3 953 | 5 | 7 213 |
| | Reg.-Bez. Breslau zus. | 3 519 | 1 897 172 | 3 436 | 814 572 | 1 187 | 65 754 | 1 858 | 410 143 | 280 | 192 609 | 111 | 146 066 |
| | | | | | | | | | | | | | Reg.-Bez. |
| | Kreis: | | | | | | | | | | | | |
| 156 | Bolkenhain | 89 | 29 779 | 88 | 25 658 | 29 | 1 379 | 42 | 10 127 | 14 | 9 601 | 3 | 4 551 |
| 157 | Bunzlau | 123 | 67 609 | 119 | 42 797 | 37 | 1 928 | 49 | 12 934 | 25 | 17 465 | 8 | 10 470 |
| 158 | Freystadt | 156 | 59 335 | 152 | 34 746 | 60 | 3 254 | 74 | 16 740 | 14 | 8 793 | 4 | 5 959 |
| 159 | Glogau, Stkr. | 1 | 26 098 | — | — | — | — | — | — | — | — | — | — |
| 160 | Glogau, Lkr. | 238 | 52 516 | 238 | 52 516 | 88 | 5 559 | 125 | 25 280 | 15 | 8 615 | 10 | 13 062 |
| 161 | Goldberg-Haynau | 174 | 53 550 | 172 | 36 213 | 77 | 4 259 | 77 | 18 388 | 16 | 11 170 | 2 | 2 396 |
| 162 | Görlitz, Stkr. | 1 | 85 920 | — | — | — | — | — | — | — | — | — | — |
| 163 | Görlitz, Lkr. | 167 | 65 476 | 160 | 42 365 | 67 | 2 710 | 66 | 16 884 | 22 | 15 665 | 5 | 7 106 |
| 164 | Grünberg, Stkr. | 1 | 24 898 | — | — | — | — | — | — | — | — | — | — |
| 165 | Grünberg, Lkr. | 101 | 35 997 | 101 | 35 997 | 30 | 1 468 | 46 | 11 624 | 16 | 11 409 | 9 | 11 496 |
| 166 | Hirschberg, Stkr. | 1 | 28 673 | — | — | — | — | — | — | — | — | — | — |
| 167 | Hirschberg, Lkr. | 78 | 69 958 | 72 | 40 032 | 20 | 811 | 24 | 6 829 | 14 | 10 882 | 14 | 21 510 |
| 168 | Hoyerswerda | 131 | 54 259 | 126 | 33 709 | 43 | 1 348 | 60 | 15 078 | 20 | 13 075 | 3 | 4 208 |
| 169 | Jauer | 77 | 34 487 | 76 | 22 296 | 27 | 1 364 | 35 | 8 099 | 10 | 7 322 | 4 | 5 511 |
| 170 | Landeshut | 69 | 53 700 | 66 | 30 312 | 13 | 512 | 31 | 9 261 | 15 | 10 666 | 7 | 9 873 |
| 171 | Lauban | 136 | 73 136 | 131 | 45 663 | 54 | 2 226 | 42 | 10 560 | 24 | 15 957 | 11 | 16 920 |
| 172 | Liegnitz, Stkr. | 1 | 73 123 | — | — | — | — | — | — | — | — | — | — |
| 173 | Liegnitz, Lkr. | 205 | 41 244 | 204 | 39 104 | 94 | 5 452 | 94 | 22 602 | 16 | 11 050 | — | — |
| 174 | Löwenberg | 135 | 63 655 | 130 | 46 409 | 40 | 1 293 | 54 | 15 266 | 29 | 20 011 | 7 | 9 839 |
| 175 | Lüben | 115 | 33 991 | 113 | 21 512 | 41 | 2 361 | 68 | 15 759 | 3 | 2 116 | 1 | 1 276 |
| 176 | Rothenburg (Oberlausitz) | 235 | 76 319 | 231 | 54 145 | 109 | 4 300 | 85 | 20 641 | 29 | 19 273 | 8 | 9 931 |
| 177 | Sagan | 193 | 64 420 | 190 | 41 725 | 85 | 3 906 | 80 | 17 848 | 20 | 13 761 | 5 | 6 210 |
| 178 | Schönau | 68 | 26 726 | 67 | 23 760 | 30 | 1 757 | 18 | 4 935 | 15 | 11 311 | 4 | 5 757 |
| 179 | Sprottau | 106 | 40 287 | 103 | 24 244 | 35 | 1 595 | 56 | 12 946 | 8 | 5 232 | 4 | 4 471 |
| | Reg.-Bez. Liegnitz zus. | 2 601 | 1 235 156 | 2 539 | 693 203 | 979 | 47 482 | 1 126 | 271 801 | 325 | 223 374 | 109 | 150 546 |
| | | | | | | | | | | | | | 7. Provinz |
| | | | | | | | | | | | | | Reg.-Bez. |
| | Kreis: | | | | | | | | | | | | |
| 180 | Beuthen, Stkr. | 1 | 62 543 | — | — | — | — | — | — | — | — | — | — |
| 181 | Beuthen, Lkr. | 14 | 73 461 | 8 | 4 133 | 2 | — | 3 | 794 | 1 | 573 | 2 | 2 766 |
| 182 | Cosel | 179 | 82 305 | 176 | 65 079 | 37 | 1 748 | 98 | 24 736 | 26 | 19 049 | 15 | 19 546 |
| 183 | Falkenberg | 162 | 38 772 | 161 | 36 564 | 63 | 3 052 | 78 | 18 465 | 18 | 11 974 | 2 | 3 073 |
| 184 | Gleiwitz, Stkr. | 1 | 81 888 | — | — | — | — | — | — | — | — | — | — |
| 185 | Groß Strehlitz | 167 | 77 638 | 162 | 59 795 | 40 | 1 579 | 78 | 19 108 | 32 | 22 993 | 12 | 16 115 |
| 186 | Grottkau | 144 | 39 553 | 142 | 31 542 | 58 | 3 198 | 63 | 13 591 | 19 | 12 674 | 2 | 2 079 |
| 187 | Hindenburg (Oberschl.) | 7 | 129 126 | 2 | 945 | 1 | — | — | — | 1 | 945 | — | — |
| 188 | Kreuzburg | 110 | 53 197 | 107 | 34 576 | 15 | 1 000 | 72 | 16 935 | 15 | 10 131 | 5 | 6 510 |
| 189 | Leobschütz | 113 | 81 957 | 109 | 54 794 | 16 | 624 | 48 | 13 914 | 30 | 20 802 | 15 | 19 454 |
| 190 | Lublinitz | 53 | 17 169 | 52 | 13 849 | 15 | 346 | 27 | 6 457 | 10 | 7 046 | — | — |
| 191 | Neisse, Stkr. | 1 | 32 604 | — | — | — | — | — | — | — | — | — | — |
| 192 | Neisse, Lkr. | 167 | 69 257 | 165 | 53 249 | 60 | 2 783 | 64 | 16 287 | 31 | 22 081 | 10 | 12 098 |
| 193 | Neustadt (Oberschl.) | 162 | 95 370 | 157 | 63 576 | 43 | 1 940 | 64 | 16 561 | 35 | 24 203 | 15 | 20 872 |
| 194 | Oppeln, Stkr. | 1 | 41 507 | — | — | — | — | — | — | — | — | — | — |
| 195 | Oppeln, Lkr. | 175 | 128 077 | 163 | 91 117 | 24 | 1 262 | 60 | 17 253 | 56 | 40 441 | 23 | 32 161 |
| 196 | Ratibor, Stkr. | 1 | 40 959 | — | — | — | — | — | — | — | — | — | — |
| 197 | Ratibor, Lkr. | 102 | 59 281 | 96 | 40 719 | 23 | 533 | 43 | 10 608 | 20 | 14 465 | 10 | 15 113 |
| 198 | Rosenberg (Oberschl.) | 138 | 53 079 | 136 | 45 097 | 31 | 1 223 | 69 | 16 859 | 30 | 20 165 | 6 | 6 850 |

| Einwohnern (Wohnbevölkerung) | | | | | | | | | | | | | | Länder Verwaltungsbezirke | Lfde. Nr. |
|---|---|---|---|---|---|---|---|---|---|---|---|---|---|---|---|
| 2 000 und mehr | | hierunter Gemeinden mit .... Einwohnern | | | | | | | | | | | | | |
| | | 2 000 bis unter 5 000 | | 5 000 bis unter 10 000 | | 10 000 bis unter 20 000 | | 20 000 bis unter 50 000 | | 50 000 bis unter 100 000 | | 100 000 und mehr | | | |
| Gemeinden | Wohnbevölkerung | Gemeinden | Wohnbevölkerung | Gemeinden | Wohnbevölkerung | Gemeinden | Wohnbevölkerung | Gemeinden | Wohnbevölkerung | Gemeinden | Wohnbevölkerung | Gemeinden | Wohnbevölkerung | | |
| 13 | 14 | 15 | 16 | 17 | 18 | 19 | 20 | 21 | 22 | 23 | 24 | 25 | 26 | | |
| 6 | 30 149 | 5 | 13 586 | — | — | 1 | 16 563 | — | — | — | — | — | — | Glatz | 134 |
| 2 | 5 587 | 2 | 5 587 | — | — | — | — | — | — | — | — | — | — | Groß Wartenberg | 135 |
| 2 | 7 391 | 1 | 2 225 | 1 | 5 166 | — | — | — | — | — | — | — | — | Guhrau | 136 |
| 3 | 13 689 | 2 | 7 432 | 1 | 6 257 | — | — | — | — | — | — | — | — | Habelschwerdt | 137 |
| 2 | 7 322 | 2 | 7 322 | — | — | — | — | — | — | — | — | — | — | Militsch | 138 |
| 1 | 8 427 | — | — | 1 | 8 427 | — | — | — | — | — | — | — | — | Münsterberg | 139 |
| 1 | 6 443 | — | — | 1 | 6 443 | — | — | — | — | — | — | — | — | Namslau | 140 |
| 4 | 16 106 | 3 | 10 686 | 1 | 5 420 | — | — | — | — | — | — | — | — | Neumarkt | 141 |
| 8 | 32 737 | 6 | 19 208 | 2 | 13 529 | — | — | — | — | — | — | — | — | Neurode | 142 |
| 1 | 2 373 | 1 | 2 373 | — | — | — | — | — | — | — | — | — | — | Nimptsch | 143 |
| 4 | 24 436 | 3 | 9 971 | — | — | 1 | 14 465 | — | — | — | — | — | — | Oels | 144 |
| 3 | 16 833 | 2 | 5 421 | — | — | 1 | 11 412 | — | — | — | — | — | — | Ohlau | 145 |
| 5 | 44 390 | 2 | 4 568 | 1 | 6 043 | 2 | 33 779 | — | — | — | — | — | — | Reichenbach | 146 |
| 1 | 30 758 | — | — | — | — | — | — | 1 | 30 758 | — | — | — | — | Schweidnitz, Stkr. | 147 |
| 5 | 21 095 | 4 | 11 630 | 1 | 9 465 | — | — | — | — | — | — | — | — | Schweidnitz, Lkr. | 148 |
| 1 | 5 360 | — | — | 1 | 5 360 | — | — | — | — | — | — | — | — | Steinau | 149 |
| 1 | 10 142 | — | — | — | — | 1 | 10 142 | — | — | — | — | — | — | Strehlen | 150 |
| 1 | 14 143 | — | — | — | — | 1 | 14 143 | — | — | — | — | — | — | Striegau | 151 |
| 2 | 11 408 | 1 | 3 399 | 1 | 8 009 | — | — | — | — | — | — | — | — | Trebnitz | 152 |
| 1 | 44 111 | — | — | — | — | — | — | 1 | 44 111 | — | — | — | — | Waldenburg, Stkr. | 153 |
| 16 | 99 328 | 9 | 30 427 | 3 | 20 415 | 4 | 48 486 | — | — | — | — | — | — | Waldenburg, Lkr. | 154 |
| 2 | 7 886 | 1 | 2 023 | 1 | 5 863 | — | — | — | — | — | — | — | — | Wohlau | 155 |
| 83 | 1 082 600 | 51 | 155 141 | 16 | 109 024 | 12 | 159 083 | 3 | 102 213 | — | — | 1 | 557 139 | Reg.-Bez. Breslau zus. | |
| **Liegnitz** | | | | | | | | | | | | | | | |
| | | | | | | | | | | | | | | Kreis: | |
| 1 | 4 121 | 1 | 4 121 | — | — | — | — | — | — | — | — | — | — | Bolkenhain | 156 |
| 4 | 24 812 | 3 | 6 835 | — | — | 1 | 17 977 | — | — | — | — | — | — | Bunzlau | 157 |
| 4 | 24 589 | 3 | 10 423 | — | — | 1 | 14 166 | — | — | — | — | — | — | Freystadt | 158 |
| 1 | 26 098 | — | — | — | — | — | — | 1 | 26 098 | — | — | — | — | Glogau, Stkr. | 159 |
| — | — | — | — | — | — | — | — | — | — | — | — | — | — | Glogau, Lkr. | 160 |
| 2 | 17 337 | — | — | 1 | 7 110 | 1 | 10 227 | — | — | — | — | — | — | Goldberg-Haynau | 161 |
| 1 | 85 920 | — | — | — | — | — | — | — | — | 1 | 85 920 | — | — | Görlitz, Stkr. | 162 |
| 7 | 23 111 | 6 | 16 153 | 1 | 6 958 | — | — | — | — | — | — | — | — | Görlitz, Lkr. | 163 |
| 1 | 24 898 | — | — | — | — | — | — | 1 | 24 898 | — | — | — | — | Grünberg, Stkr. | 164 |
| — | — | — | — | — | — | — | — | — | — | — | — | — | — | Grünberg, Lkr. | 165 |
| 1 | 28 673 | — | — | — | — | — | — | 1 | 28 673 | — | — | — | — | Hirschberg, Stkr. | 166 |
| 6 | 29 926 | 3 | 11 915 | 3 | 18 011 | — | — | — | — | — | — | — | — | Hirschberg, Lkr. | 167 |
| 5 | 20 550 | 4 | 13 168 | 1 | 7 382 | — | — | — | — | — | — | — | — | Hoyerswerda | 168 |
| 1 | 12 191 | — | — | — | — | 1 | 12 191 | — | — | — | — | — | — | Jauer | 169 |
| 3 | 23 388 | 1 | 4 747 | 1 | 5 537 | 1 | 13 104 | — | — | — | — | — | — | Landeshut | 170 |
| 5 | 27 473 | 4 | 11 502 | — | — | 1 | 15 971 | — | — | — | — | — | — | Lauban | 171 |
| 1 | 73 123 | — | — | — | — | — | — | — | — | 1 | 73 123 | — | — | Liegnitz, Stkr. | 172 |
| 1 | 2 140 | 1 | 2 140 | — | — | — | — | — | — | — | — | — | — | Liegnitz, Lkr. | 173 |
| 5 | 17 246 | 4 | 11 199 | 1 | 6 047 | — | — | — | — | — | — | — | — | Löwenberg | 174 |
| 2 | 12 479 | 1 | 3 813 | 1 | 8 666 | — | — | — | — | — | — | — | — | Lüben | 175 |
| 4 | 22 174 | 3 | 9 786 | — | — | 1 | 12 388 | — | — | — | — | — | — | Rothenburg (Oberlausitz) | 176 |
| 3 | 22 695 | 2 | 5 123 | — | — | 1 | 17 572 | — | — | — | — | — | — | Sagan | 177 |
| 1 | 2 966 | 1 | 2 966 | — | — | — | — | — | — | — | — | — | — | Schönau | 178 |
| 3 | 16 043 | 2 | 5 677 | — | — | 1 | 10 366 | — | — | — | — | — | — | Sprottau | 179 |
| 62 | 541 953 | 39 | 19 568 | 9 | 59 711 | 9 | 123 962 | 3 | 79 669 | 2 | 159 043 | — | — | Reg.-Bez. Liegnitz zus. | |
| **Oberschlesien** | | | | | | | | | | | | | | | |
| **Oppeln** | | | | | | | | | | | | | | | |
| | | | | | | | | | | | | | | Kreis: | |
| 1 | 62 543 | — | — | — | — | — | — | — | — | 1 | 62 543 | — | — | Beuthen, Stkr. | 180 |
| 6 | 69 328 | 1 | 4 198 | 2 | 12 697 | 2 | 29 013 | 1 | 23 420 | — | — | — | — | Beuthen, Lkr. | 181 |
| 3 | 17 226 | 2 | 9 057 | 1 | 8 169 | — | — | — | — | — | — | — | — | Cosel | 182 |
| 1 | 2 208 | 1 | 2 208 | — | — | — | — | — | — | — | — | — | — | Falkenberg | 183 |
| 1 | 81 888 | — | — | — | — | — | — | — | — | 1 | 81 888 | — | — | Gleiwitz, Stkr. | 184 |
| 5 | 17 843 | 4 | 11 753 | 1 | 6 090 | — | — | — | — | — | — | — | — | Groß Strehlitz | 185 |
| 2 | 8 011 | 2 | 8 011 | — | — | — | — | — | — | — | — | — | — | Grottkau | 186 |
| 5 | 128 181 | 1 | 2 085 | 1 | 6 453 | 1 | 17 272 | 1 | 29 208 | 1 | 73 163 | — | — | Hindenburg (Oberschl.) | 187 |
| 3 | 18 621 | 2 | 6 226 | — | — | 1 | 12 395 | — | — | — | — | — | — | Kreuzburg | 188 |
| 4 | 27 163 | 2 | 6 439 | 1 | 7 969 | 1 | 12 755 | — | — | — | — | — | — | Leobschütz | 189 |
| 1 | 3 320 | 1 | 3 320 | — | — | — | — | — | — | — | — | — | — | Lublinitz | 190 |
| 1 | 32 604 | — | — | — | — | — | — | 1 | 32 604 | — | — | — | — | Neisse, Stkr. | 191 |
| 2 | 16 008 | — | — | 2 | 16 008 | — | — | — | — | — | — | — | — | Neisse, Lkr. | 192 |
| 5 | 31 794 | 3 | 7 790 | 1 | 6 952 | 1 | 17 052 | — | — | — | — | — | — | Neustadt (Oberschl.) | 193 |
| 1 | 41 507 | — | — | — | — | — | — | 1 | 41 507 | — | — | — | — | Oppeln, Stkr. | 194 |
| 12 | 36 960 | 11 | 30 520 | 1 | 6 440 | — | — | — | — | — | — | — | — | Oppeln, Lkr. | 195 |
| 1 | 40 959 | — | — | — | — | — | — | 1 | 40 959 | — | — | — | — | Ratibor, Stkr. | 196 |
| 6 | 18 562 | 5 | 13 150 | 1 | 5 412 | — | — | — | — | — | — | — | — | Ratibor, Lkr. | 197 |
| 2 | 7 982 | 1 | 2 013 | 1 | 5 969 | — | — | — | — | — | — | — | — | Rosenberg (Oberschl.) | 198 |

| Lfde. Nr. | Länder Verwaltungsbezirke | Am 16. Juni 1925 gezählte | | Davon Gemeinden mit .... | | | | | | | | | |
|---|---|---|---|---|---|---|---|---|---|---|---|---|---|
| | | | | weniger als 2 000 | | hierunter Gemeinden mit .... Einwohnern | | | | | | | |
| | | | | | | weniger als 100 | | 100 bis unter 500 | | 500 bis unter 1 000 | | 1 000 bis unter 2 000 | |
| | | Gemeinden | Wohnbevölkerung | Gemeinden | Wohnbevölkerung | Gemeinden | Wohnbevölkerung | Gemeinden | Wohnbevölkerung | Gemeinden | Wohnbevölkerung | Gemeinden | Wohnbevölkerung |
| | | 1 | 2 | 3 | 4 | 5 | 6 | 7 | 8 | 9 | 10 | 11 | 12 |
| | Noch: Reg.-Bez. Oppeln | | | | | | | | | | | | |
| 199 | Rybnik | 30 | 8 779 | 30 | 8 779 | 14 | 243 | 8 | 2 071 | 5 | 2 759 | 3 | 3 706 |
| 200 | Tarnowitz | 23 | 28 974 | 21 | 8 355 | 5 | 307 | 12 | 3 072 | 1 | 507 | 3 | 4 469 |
| 201 | Tost-Gleiwitz | 189 | 83 782 | 181 | 53 925 | 51 | 2 773 | 94 | 23 439 | 31 | 21 423 | 5 | 6 290 |
| | Reg.-Bez. Oppeln zus. | 1 940 | 1 379 278 | 1 868 | 666 094 | 498 | 22 611 | 881 | 220 150 | 361 | 252 231 | 128 | 171 102 |
| | **8. Provinz** | | | | | | | | | | | | |
| | **Reg.-Bez.** | | | | | | | | | | | | |
| | Kreis: | | | | | | | | | | | | |
| 202 | Aschersleben, Stkr. | 1 | 28 627 | — | — | — | — | — | — | — | — | — | — |
| 203 | Burg bei Magdeburg, Stkr. | 1 | 24 406 | — | — | — | — | — | — | — | — | — | — |
| 204 | Calbe | 56 | 111 215 | 45 | 22 465 | 3 | 40 | 25 | 6 592 | 10 | 6 306 | 7 | 9 527 |
| 205 | Gardelegen | 124 | 64 789 | 120 | 43 322 | 18 | 1 003 | 78 | 22 457 | 20 | 13 875 | 4 | 5 987 |
| 206 | Grafschaft Wernigerode | 24 | 39 012 | 21 | 11 841 | 4 | 314 | 8 | 1 868 | 3 | 2 529 | 6 | 7 130 |
| 207 | Halberstadt, Stkr. | 1 | 48 184 | — | — | — | — | — | — | — | — | — | — |
| 208 | Halberstadt, Lkr. | 48 | 40 485 | 43 | 25 306 | 4 | 157 | 18 | 4 731 | 12 | 8 917 | 9 | 11 501 |
| 209 | Jerichow I | 144 | 59 127 | 139 | 44 532 | 35 | 1 724 | 76 | 20 809 | 22 | 14 295 | 6 | 7 704 |
| 210 | Jerichow II | 153 | 67 707 | 148 | 47 951 | 43 | 2 406 | 77 | 19 503 | 18 | 11 515 | 10 | 14 527 |
| 211 | Magdeburg, Stkr. | 1 | 293 959 | — | — | — | — | — | — | — | — | — | — |
| 212 | Neuhaldensleben | 89 | 68 006 | 85 | 45 591 | 8 | 507 | 36 | 8 593 | 30 | 21 235 | 11 | 15 256 |
| 213 | Oschersleben | 54 | 56 079 | 48 | 27 506 | 10 | 406 | 18 | 4 437 | 11 | 7 903 | 9 | 14 760 |
| 214 | Osterburg | 187 | 48 286 | 184 | 36 871 | 53 | 2 883 | 124 | 28 330 | 5 | 3 067 | 2 | 2 591 |
| 215 | Quedlinburg, Stkr. | 1 | 27 014 | — | — | — | — | — | — | — | — | — | — |
| 216 | Quedlinburg, Lkr. | 41 | 47 844 | 33 | 17 070 | 13 | 488 | 4 | 847 | 11 | 7 578 | 5 | 8 157 |
| 217 | Salzwedel | 207 | 61 570 | 206 | 46 654 | 45 | 2 823 | 145 | 30 595 | 13 | 8 917 | 3 | 4 319 |
| 218 | Stendal, Stkr. | 1 | 29 701 | — | — | — | — | — | — | — | — | — | — |
| 219 | Stendal, Lkr. | 139 | 55 086 | 136 | 33 822 | 35 | 1 773 | 86 | 20 301 | 12 | 7 131 | 3 | 4 617 |
| 220 | Wanzleben | 59 | 71 713 | 46 | 25 833 | 8 | 345 | 17 | 4 682 | 13 | 9 651 | 8 | 11 155 |
| 221 | Wolmirstedt | 71 | 51 704 | 65 | 32 490 | 8 | 387 | 29 | 7 305 | 18 | 13 074 | 10 | 11 724 |
| | Reg.-Bez. Magdeburg zus. | 1 402 | 1 294 514 | 1 319 | 461 254 | 287 | 15 256 | 741 | 181 050 | 198 | 135 993 | 93 | 128 955 |
| | **Reg.-Bez.** | | | | | | | | | | | | |
| | Kreis: | | | | | | | | | | | | |
| 222 | Bitterfeld | 136 | 95 219 | 125 | 36 235 | 43 | 1 843 | 64 | 17 416 | 11 | 6 999 | 7 | 9 977 |
| 223 | Delitzsch | 198 | 82 085 | 196 | 49 021 | 38 | 1 802 | 142 | 34 933 | 13 | 8 174 | 3 | 4 112 |
| 224 | Eckartsberga | 128 | 42 182 | 126 | 35 889 | 46 | 1 649 | 60 | 15 103 | 13 | 9 241 | 7 | 9 896 |
| 225 | Eisleben, Stkr. | 1 | 23 694 | — | — | — | — | — | — | — | — | — | — |
| 226 | Halle a. S., Stkr. | 1 | 194 575 | — | — | — | — | — | — | — | — | — | — |
| 227 | Liebenwerda | 113 | 74 839 | 103 | 42 129 | 19 | 916 | 59 | 16 301 | 15 | 10 465 | 10 | 14 447 |
| 228 | Mansfelder Gebirgskreis | 88 | 61 317 | 78 | 26 715 | 29 | 1 415 | 28 | 7 393 | 15 | 10 653 | 6 | 7 254 |
| 229 | Mansfelder Seekreis | 107 | 82 187 | 97 | 46 467 | 12 | 803 | 56 | 14 037 | 14 | 10 420 | 15 | 21 207 |
| 230 | Merseburg, Stkr. | 1 | 25 630 | — | — | — | — | — | — | — | — | — | — |
| 231 | Merseburg, Lkr. | 217 | 83 466 | 211 | 58 942 | 64 | 3 402 | 117 | 27 772 | 18 | 12 639 | 12 | 15 129 |
| 232 | Naumburg, Stkr. | 1 | 29 337 | — | — | — | — | — | — | — | — | — | — |
| 233 | Naumburg, Lkr. | 47 | 15 749 | 46 | 12 285 | 11 | 639 | 27 | 5 971 | 7 | 4 259 | 1 | 1 416 |
| 234 | Querfurt | 160 | 70 465 | 153 | 50 515 | 35 | 1 599 | 86 | 22 914 | 25 | 16 612 | 7 | 9 390 |
| 235 | Saalkreis | 130 | 88 068 | 121 | 49 348 | 18 | 1 019 | 69 | 18 472 | 23 | 16 118 | 11 | 13 739 |
| 236 | Sangerhausen | 110 | 75 192 | 105 | 50 495 | 31 | 1 032 | 38 | 13 283 | 18 | 12 758 | 18 | 23 422 |
| 237 | Schweinitz | 149 | 39 708 | 147 | 32 739 | 46 | 2 679 | 90 | 20 957 | 8 | 5 141 | 3 | 3 962 |
| 238 | Torgau | 133 | 58 879 | 129 | 36 937 | 37 | 1 917 | 72 | 19 489 | 16 | 10 387 | 4 | 5 144 |
| 239 | Weißenfels, Stkr. | 1 | 36 756 | — | — | — | — | — | — | — | — | — | — |
| 240 | Weißenfels, Lkr. | 205 | 83 922 | 200 | 68 090 | 57 | 2 961 | 103 | 25 908 | 23 | 16 537 | 17 | 22 684 |
| 241 | Wittenberg, Stkr. | 1 | 23 457 | — | — | — | — | — | — | — | — | — | — |
| 242 | Wittenberg, Lkr. | 126 | 53 228 | 121 | 36 180 | 21 | 1 019 | 82 | 18 425 | 14 | 10 094 | 4 | 6 642 |
| 243 | Zeitz, Stkr. | 1 | 34 590 | — | — | — | — | — | — | — | — | — | — |
| 244 | Zeitz, Lkr. | 137 | 38 149 | 136 | 35 551 | 47 | 2 080 | 70 | 15 379 | 14 | 10 808 | 5 | 7 284 |
| | Reg.-Bez. Merseburg zus. | 2 191 | 1 412 694 | 2 094 | 667 538 | 554 | 26 775 | 1 163 | 293 753 | 247 | 171 305 | 130 | 175 705 |
| | **Reg.-Bez.** | | | | | | | | | | | | |
| | Kreis: | | | | | | | | | | | | |
| 245 | Erfurt, Stkr. | 1 | 135 579 | — | — | — | — | — | — | — | — | — | — |
| 246 | Erfurt, Lkr. | 42 | 29 071 | 41 | 26 739 | 3 | 36 | 17 | 4 998 | 13 | 9 638 | 8 | 12 067 |
| 247 | Grafschaft Hohenstein | 79 | 51 679 | 74 | 31 973 | 14 | 609 | 30 | 8 025 | 24 | 16 172 | 6 | 7 167 |
| 248 | Heiligenstadt | 89 | 45 719 | 86 | 30 629 | 25 | 780 | 39 | 11 321 | 16 | 11 482 | 6 | 7 046 |
| 249 | Langensalza | 67 | 39 632 | 63 | 19 956 | 26 | 668 | 24 | 7 812 | 8 | 5 716 | 5 | 5 760 |
| 250 | Mühlhausen i. Th., Stkr. | 1 | 36 755 | — | — | — | — | — | — | — | — | — | — |
| 251 | Mühlhausen i. Th., Lkr. | 51 | 40 511 | 47 | 30 363 | 8 | 123 | 14 | 5 043 | 12 | 8 603 | 13 | 16 594 |
| 252 | Nordhausen, Stkr. | 1 | 35 056 | — | — | — | — | — | — | — | — | — | — |
| 253 | Schleusingen | 58 | 58 833 | 51 | 26 190 | 11 | 345 | 20 | 5 151 | 11 | 8 191 | 9 | 12 503 |
| 254 | Weißensee | 53 | 29 856 | 50 | 17 193 | 17 | 652 | 18 | 4 365 | 12 | 7 879 | 3 | 4 297 |
| 255 | Worbis | 80 | 48 120 | 76 | 38 811 | 28 | 860 | 15 | 5 152 | 17 | 11 870 | 16 | 20 929 |
| 256 | Ziegenrück | 48 | 19 457 | 47 | 17 410 | 14 | 676 | 20 | 4 567 | 9 | 6 619 | 4 | 5 548 |
| | Reg.-Bez. Erfurt zus. | 570 | 570 268 | 535 | 239 264 | 146 | 4 749 | 197 | 56 434 | 122 | 86 170 | 70 | 91 911 |

| Einwohnern (Wohnbevölkerung) | | | | | | | | | | | | | | Länder Verwaltungsbezirke | Lfde. Nr. |
|---|---|---|---|---|---|---|---|---|---|---|---|---|---|---|---|
| 2 000 und mehr | | hierunter Gemeinden mit .... Einwohnern | | | | | | | | | | | | | |
| | | 2 000 bis unter 5 000 | | 5 000 bis unter 10 000 | | 10 000 bis unter 20 000 | | 20 000 bis unter 50 000 | | 50 000 bis unter 100 000 | | 100 000 und mehr | | | |
| Gemeinden | Wohnbevölkerung | Gemeinden | Wohnbevölkerung | Gemeinden | Wohnbevölkerung | Gemeinden | Wohnbevölkerung | Gemeinden | Wohnbevölkerung | Gemeinden | Wohnbevölkerung | Gemeinden | Wohnbevölkerung | | |
| 13 | 14 | 15 | 16 | 17 | 18 | 19 | 20 | 21 | 22 | 23 | 24 | 25 | 26 | | |
| — | — | — | — | — | — | — | — | — | — | — | — | — | — | Rybnik | 199 |
| 2 | 20 619 | 1 | 2 874 | — | — | 1 | 17 745 | — | — | — | — | — | — | Tarnowitz | 200 |
| 8 | 29 857 | 7 | 23 559 | 1 | 6 298 | — | — | — | — | — | — | — | — | Tost-Gleiwitz | 201 |
| 72 | 713 184 | 44 | 133 203 | 13 | 88 457 | 7 | 106 232 | 5 | 167 698 | 3 | 217 594 | — | — | Reg.-Bez. Oppeln zus. | |
| **Sachsen** | | | | | | | | | | | | | | | |
| **Magdeburg** | | | | | | | | | | | | | | | |
| | | | | | | | | | | | | | | Kreis: | |
| 1 | 28 627 | — | — | — | — | — | — | 1 | 28 627 | — | — | — | — | Aschersleben, Stkr. | 202 |
| 1 | 24 406 | — | — | — | — | — | — | 1 | 24 406 | — | — | — | — | Burg bei Magdeburg, Stkr. | 203 |
| 11 | 88 750 | 5 | 14 700 | 3 | 24 970 | 2 | 27 727 | 1 | 21 353 | — | — | — | — | Calbe | 204 |
| 4 | 21 467 | 3 | 12 698 | 1 | 8 769 | — | — | — | — | — | — | — | — | Gardelegen | 205 |
| 3 | 27 171 | 1 | 2 328 | 1 | 5 207 | 1 | 19 636 | — | — | — | — | — | — | Grafschaft Wernigerode | 206 |
| 1 | 48 184 | — | — | — | — | — | — | 1 | 48 184 | — | — | — | — | Halberstadt, Stkr. | 207 |
| 5 | 15 179 | 4 | 9 978 | 1 | 5 201 | — | — | — | — | — | — | — | — | Halberstadt, Lkr. | 208 |
| 5 | 14 595 | 5 | 14 595 | — | — | — | — | — | — | — | — | — | — | Jerichow I | 209 |
| 5 | 19 756 | 4 | 10 684 | 1 | 9 072 | — | — | — | — | — | — | — | — | Jerichow II | 210 |
| 1 | 293 959 | — | — | — | — | — | — | — | — | — | — | 1 | 293 959 | Magdeburg, Stkr. | 211 |
| 4 | 22 415 | 3 | 11 533 | — | — | 1 | 10 882 | — | — | — | — | — | — | Neuhaldensleben | 212 |
| 6 | 28 573 | 5 | 15 028 | — | — | 1 | 13 545 | — | — | — | — | — | — | Oschersleben | 213 |
| 3 | 11 415 | 2 | 6 075 | 1 | 5 340 | — | — | — | — | — | — | — | — | Osterburg | 214 |
| 1 | 27 014 | — | — | — | — | — | — | 1 | 27 014 | — | — | — | — | Quedlinburg, Stkr. | 215 |
| 8 | 30 774 | 7 | 17 229 | — | — | 1 | 13 545 | — | — | — | — | — | — | Quedlinburg, Lkr. | 216 |
| 1 | 14 916 | — | — | — | — | 1 | 14 916 | — | — | — | — | — | — | Salzwedel | 217 |
| 1 | 29 701 | — | — | — | — | — | — | 1 | 29 701 | — | — | — | — | Stendal, Stkr. | 218 |
| 3 | 21 264 | 1 | 2 555 | 1 | 5 536 | 1 | 13 173 | — | — | — | — | — | — | Stendal, Lkr. | 219 |
| 13 | 45 880 | 11 | 30 284 | 1 | 5 188 | 1 | 10 408 | — | — | — | — | — | — | Wanzleben | 220 |
| 6 | 19 214 | 6 | 19 214 | — | — | — | — | — | — | — | — | — | — | Wolmirstedt | 221 |
| 83 | 833 260 | 57 | 166 901 | 10 | 69 283 | 9 | 123 832 | 6 | 179 285 | — | — | 1 | 293 959 | Reg.-Bez. Magdeburg zus. | |
| **Merseburg** | | | | | | | | | | | | | | | |
| | | | | | | | | | | | | | | Kreis: | |
| 11 | 58 984 | 8 | 28 038 | 2 | 11 562 | 1 | 19 384 | — | — | — | — | — | — | Bitterfeld | 222 |
| 2 | 33 064 | — | — | — | — | 2 | 33 064 | — | — | — | — | — | — | Delitzsch | 223 |
| 2 | 6 293 | 2 | 6 293 | — | — | — | — | — | — | — | — | — | — | Eckartsberga | 224 |
| 1 | 23 694 | — | — | — | — | — | — | 1 | 23 694 | — | — | — | — | Eisleben, Stkr. | 225 |
| 1 | 194 575 | — | — | — | — | — | — | — | — | — | — | 1 | 194 575 | Halle a. S., Stkr. | 226 |
| 10 | 32 710 | 10 | 32 710 | — | — | — | — | — | — | — | — | — | — | Liebenwerda | 227 |
| 10 | 34 602 | 9 | 26 077 | 1 | 8 525 | — | — | — | — | — | — | — | — | Mansfelder Gebirgskreis | 228 |
| 10 | 35 720 | 8 | 22 133 | 2 | 13 587 | — | — | — | — | — | — | — | — | Mansfelder Seekreis | 229 |
| 1 | 25 630 | — | — | — | — | — | — | 1 | 25 630 | — | — | — | — | Merseburg, Stkr. | 230 |
| 6 | 24 524 | 5 | 16 567 | 1 | 7 957 | — | — | — | — | — | — | — | — | Merseburg, Lkr. | 231 |
| 1 | 29 337 | — | — | — | — | — | — | 1 | 29 337 | — | — | — | — | Naumburg, Stkr. | 232 |
| 1 | 3 464 | 1 | 3 464 | — | — | — | — | — | — | — | — | — | — | Naumburg, Lkr. | 233 |
| 7 | 19 950 | 6 | 14 928 | 1 | 5 022 | — | — | — | — | — | — | — | — | Querfurt | 234 |
| 9 | 38 720 | 7 | 21 317 | 1 | 5 223 | 1 | 12 180 | — | — | — | — | — | — | Saalkreis | 235 |
| 5 | 24 697 | 3 | 7 258 | 1 | 5 488 | 1 | 11 951 | — | — | — | — | — | — | Sangerhausen | 236 |
| 2 | 6 969 | 2 | 6 969 | — | — | — | — | — | — | — | — | — | — | Schweinitz | 237 |
| 4 | 21 942 | 3 | 9 295 | — | — | 1 | 12 647 | — | — | — | — | — | — | Torgau | 238 |
| 1 | 36 756 | — | — | — | — | — | — | 1 | 36 756 | — | — | — | — | Weißenfels, Stkr. | 239 |
| 5 | 15 832 | 4 | 9 704 | 1 | 6 128 | — | — | — | — | — | — | — | — | Weißenfels, Lkr. | 240 |
| 1 | 23 457 | — | — | — | — | — | — | 1 | 23 457 | — | — | — | — | Wittenberg, Stkr. | 241 |
| 5 | 17 048 | 4 | 11 370 | 1 | 5 678 | — | — | — | — | — | — | — | — | Wittenberg, Lkr. | 242 |
| 1 | 34 590 | — | — | — | — | — | — | 1 | 34 590 | — | — | — | — | Zeitz, Stkr. | 243 |
| 1 | 2 598 | 1 | 2 598 | — | — | — | — | — | — | — | — | — | — | Zeitz, Lkr. | 244 |
| 97 | 745 156 | 73 | 218 721 | 11 | 69 170 | 6 | 89 226 | 6 | 173 464 | — | — | 1 | 194 575 | Reg.-Bez. Merseburg zus. | |
| **Erfurt** | | | | | | | | | | | | | | | |
| | | | | | | | | | | | | | | Kreis: | |
| 1 | 135 579 | — | — | — | — | — | — | — | — | — | — | 1 | 135 579 | Erfurt, Stkr. | 245 |
| 1 | 2 332 | 1 | 2 332 | — | — | — | — | — | — | — | — | — | — | Erfurt, Lkr. | 246 |
| 5 | 19 706 | 4 | 14 399 | 1 | 5 307 | — | — | — | — | — | — | — | — | Grafschaft Hohenstein | 247 |
| 3 | 15 090 | 2 | 6 397 | 1 | 8 693 | — | — | — | — | — | — | — | — | Heiligenstadt | 248 |
| 4 | 19 676 | 3 | 7 697 | — | — | 1 | 11 979 | — | — | — | — | — | — | Langensalza | 249 |
| 1 | 36 755 | — | — | — | — | — | — | 1 | 36 755 | — | — | — | — | Mühlhausen i. Th., Stkr. | 250 |
| 4 | 10 148 | 4 | 10 148 | — | — | — | — | — | — | — | — | — | — | Mühlhausen i. Th., Lkr. | 251 |
| 1 | 35 056 | — | — | — | — | — | — | 1 | 35 056 | — | — | — | — | Nordhausen, Stkr. | 252 |
| 7 | 32 643 | 6 | 17 064 | — | — | 1 | 15 579 | — | — | — | — | — | — | Schleusingen | 253 |
| 3 | 12 663 | 2 | 5 181 | 1 | 7 482 | — | — | — | — | — | — | — | — | Weißensee | 254 |
| 4 | 9 309 | 4 | 9 309 | — | — | — | — | — | — | — | — | — | — | Worbis | 255 |
| 1 | 2 047 | 1 | 2 047 | — | — | — | — | — | — | — | — | — | — | Ziegenrück | 256 |
| 35 | 331 004 | 27 | 74 574 | 3 | 21 482 | 2 | 27 558 | 2 | 71 811 | — | — | 1 | 135 579 | Reg.-Bez. Erfurt zus. | |

| Lfde. Nr. | Länder Verwaltungsbezirke | Am 16. Juni 1925 gezählte | | Davon Gemeinden mit .... | | | | | | | |
|---|---|---|---|---|---|---|---|---|---|---|---|
| | | | | weniger als 2 000 | | hierunter Gemeinden mit .... Einwohnern | | | | | |
| | | | | | | weniger als 100 | | 100 bis unter 500 | | 500 bis unter 1 000 | | 1 000 bis unter 2 000 | |
| | | Gemeinden | Wohnbevölkerung | Gemeinden | Wohnbevölkerung | Gemeinden | Wohnbevölkerung | Gemeinden | Wohnbevölkerung | Gemeinden | Wohnbevölkerung | Gemeinden | Wohnbevölkerung |
| | | 1 | 2 | 3 | 4 | 5 | 6 | 7 | 8 | 9 | 10 | 11 | 12 |
| | **9. Provinz** | | | | | | | | | | | | |
| | **Reg.-Bez.** | | | | | | | | | | | | |
| | Kreis: | | | | | | | | | | | | |
| 257 | Altona, Stkr. | 1 | 185 653 | — | — | — | — | — | — | — | — | — | — |
| 258 | Bordesholm | 80 | 37 564 | 78 | 32 113 | 9 | 472 | 49 | 12 525 | 12 | 8 541 | 8 | 10 575 |
| 259 | Eckernförde | 116 | 38 858 | 114 | 29 510 | 29 | 1 803 | 72 | 18 800 | 12 | 7 300 | 1 | 1 607 |
| 260 | Eiderstedt | 25 | 14 790 | 24 | 11 224 | 5 | 196 | 12 | 3 627 | 3 | 2 553 | 4 | 4 848 |
| 261 | Flensburg, Stkr. | 1 | 63 139 | — | — | — | — | — | — | — | — | — | — |
| 262 | Flensburg, Lkr. | 163 | 43 408 | 162 | 41 301 | 23 | 1 128 | 124 | 30 313 | 14 | 8 117 | 1 | 1 743 |
| 263 | Herzogtum Lauenburg | 180 | 58 235 | 176 | 41 137 | 41 | 2 543 | 121 | 26 547 | 11 | 7 334 | 3 | 4 713 |
| 264 | Husum | 30 | 44 000 | 23 | 16 800 | 7 | 295 | 5 | 1 553 | 4 | 2 947 | 7 | 12 005 |
| 265 | Insel Helgoland | 1 | 2 576 | — | — | — | — | — | — | — | — | — | — |
| 266 | Kiel, Stkr. | 1 | 213 881 | — | — | — | — | — | — | — | — | — | — |
| 267 | Neumünster, Stkr. | 1 | 39 895 | — | — | — | — | — | — | — | — | — | — |
| 268 | Norderdithmarschen | 17 | 42 394 | 10 | 7 106 | — | — | 4 | 987 | 3 | 1 857 | 3 | 4 262 |
| 269 | Oldenburg | 131 | 45 500 | 127 | 31 460 | 39 | 2 653 | 72 | 15 348 | 13 | 9 226 | 3 | 4 233 |
| 270 | Pinneberg | 76 | 139 530 | 56 | 35 912 | 6 | 256 | 16 | 5 315 | 23 | 15 076 | 11 | 15 265 |
| 271 | Plön | 94 | 50 944 | 90 | 35 756 | 16 | 1 064 | 51 | 13 064 | 16 | 12 045 | 7 | 9 583 |
| 272 | Rendsburg | 131 | 73 833 | 127 | 45 786 | 16 | 814 | 85 | 22 015 | 17 | 11 316 | 9 | 11 641 |
| 273 | Schleswig | 122 | 70 109 | 118 | 44 531 | 6 | 208 | 87 | 25 946 | 23 | 15 348 | 2 | 3 029 |
| 274 | Segeberg | 125 | 47 687 | 123 | 39 884 | 11 | 581 | 86 | 20 670 | 22 | 13 728 | 4 | 4 905 |
| 275 | Steinburg | 110 | 81 422 | 104 | 40 436 | 16 | 988 | 57 | 14 438 | 26 | 19 123 | 5 | 5 887 |
| 276 | Stormarn | 155 | 97 090 | 146 | 52 979 | 23 | 1 097 | 93 | 23 212 | 20 | 14 104 | 10 | 14 566 |
| 277 | Süderdithmarschen | 24 | 53 438 | 14 | 12 162 | 4 | 28 | 1 | 213 | 2 | 1 633 | 7 | 10 288 |
| 278 | Süd-Tondern | 90 | 35 813 | 87 | 26 694 | 27 | 985 | 43 | 11 363 | 15 | 10 709 | 2 | 3 637 |
| 279 | Wandsbek, Stkr. | 1 | 39 606 | — | — | — | — | — | — | — | — | — | — |
| | Reg.-Bez. Schleswig zus. | 1 675 | 1 519 365 | 1 579 | 544 791 | 278 | 15 111 | 978 | 245 936 | 236 | 160 957 | 87 | 122 787 |
| | **10. Provinz** | | | | | | | | | | | | |
| | **Reg.-Bez.** | | | | | | | | | | | | |
| | Kreis: | | | | | | | | | | | | |
| 280 | Diepholz | 34 | 24 298 | 33 | 20 737 | — | — | 13 | 4 616 | 16 | 11 346 | 4 | 4 775 |
| 281 | Hameln, Stkr. | 1 | 25 649 | — | — | — | — | — | — | — | — | — | — |
| 282 | Hameln-Pyrmont | 102 | 50 546 | 100 | 42 501 | 17 | 616 | 57 | 16 823 | 16 | 12 060 | 10 | 13 002 |
| 283 | Hannover, Stkr. | 1 | 422 745 | — | — | — | — | — | — | — | — | — | — |
| 284 | Hannover, Lkr. | 35 | 30 886 | 32 | 19 068 | 1 | 13 | 16 | 4 341 | 9 | 6 150 | 6 | 8 564 |
| 285 | Hoya | 60 | 28 276 | 59 | 25 777 | 3 | 221 | 38 | 10 439 | 14 | 10 038 | 4 | 5 079 |
| 286 | Linden | 51 | 39 769 | 45 | 22 275 | 2 | 134 | 28 | 8 945 | 12 | 8 754 | 3 | 4 442 |
| 287 | Neustadt a. Rbg. | 66 | 35 389 | 64 | 27 495 | 6 | 452 | 38 | 11 123 | 16 | 11 146 | 4 | 4 774 |
| 288 | Nienburg | 49 | 30 446 | 48 | 20 040 | 4 | 17 | 29 | 8 081 | 11 | 6 912 | 4 | 5 030 |
| 289 | Springe | 63 | 31 636 | 61 | 24 996 | 15 | 512 | 31 | 9 297 | 9 | 6 503 | 6 | 8 684 |
| 290 | Stolzenau | 51 | 30 817 | 51 | 30 817 | 3 | 133 | 26 | 8 533 | 14 | 10 247 | 8 | 11 904 |
| 291 | Sulingen | 37 | 23 240 | 36 | 20 438 | — | — | 17 | 5 625 | 17 | 11 872 | 2 | 2 941 |
| 292 | Syke | 76 | 49 309 | 70 | 30 344 | 9 | 471 | 39 | 11 309 | 17 | 12 199 | 5 | 6 365 |
| | Reg.-Bez. Hannover zus. | 626 | 823 006 | 599 | 284 488 | 60 | 2 569 | 332 | 99 132 | 151 | 107 227 | 56 | 75 560 |
| | **Reg.-Bez.** | | | | | | | | | | | | |
| | Kreis: | | | | | | | | | | | | |
| 293 | Alfeld | 54 | 29 581 | 52 | 20 385 | 9 | 153 | 31 | 8 941 | 9 | 6 447 | 3 | 4 844 |
| 294 | Duderstadt | 30 | 27 439 | 28 | 18 807 | — | — | 9 | 3 283 | 14 | 9 456 | 5 | 6 068 |
| 295 | Einbeck | 48 | 26 987 | 47 | 17 394 | 8 | 417 | 29 | 8 257 | 7 | 4 924 | 3 | 3 796 |
| 296 | Goslar, Stkr. | 1 | 20 854 | — | — | — | — | — | — | — | — | — | — |
| 297 | Goslar, Lkr. | 52 | 33 884 | 50 | 27 069 | 1 | 50 | 22 | 6 192 | 24 | 16 212 | 3 | 4 615 |
| 298 | Göttingen, Stkr. | 1 | 41 514 | — | — | — | — | — | — | — | — | — | — |
| 299 | Göttingen, Lkr. | 87 | 36 355 | 85 | 30 157 | 17 | 466 | 45 | 12 625 | 20 | 11 802 | 3 | 5 264 |
| 300 | Gronau | 34 | 21 432 | 32 | 15 563 | 3 | 69 | 16 | 3 980 | 9 | 6 269 | 4 | 5 245 |
| 301 | Hildesheim, Stkr. | 1 | 58 522 | — | — | — | — | — | — | — | — | — | — |
| 302 | Hildesheim, Lkr. | 41 | 31 516 | 38 | 22 215 | — | — | 24 | 9 209 | 11 | 8 209 | 3 | 4 797 |
| 303 | Ilfeld | 28 | 17 141 | 26 | 11 811 | 5 | 79 | 13 | 4 312 | 6 | 4 389 | 2 | 3 031 |
| 304 | Marienburg (Hannover) | 88 | 37 367 | 86 | 32 631 | 11 | 120 | 52 | 14 735 | 20 | 13 511 | 3 | 4 265 |
| 305 | Münden | 45 | 27 809 | 44 | 15 818 | 9 | 385 | 22 | 6 065 | 12 | 8 079 | 1 | 1 289 |
| 306 | Northeim | 54 | 34 217 | 52 | 22 242 | 5 | 251 | 29 | 7 661 | 16 | 11 312 | 2 | 3 018 |
| 307 | Osterode a. H. | 38 | 46 050 | 34 | 25 051 | — | — | 15 | 5 155 | 11 | 8 252 | 8 | 11 644 |
| 308 | Peine | 62 | 54 543 | 61 | 37 432 | 7 | 432 | 23 | 5 746 | 18 | 12 279 | 13 | 18 975 |
| 309 | Uslar | 40 | 20 060 | 39 | 17 552 | 7 | 233 | 19 | 6 282 | 10 | 6 863 | 3 | 4 174 |
| 310 | Zellerfeld | 28 | 29 013 | 24 | 8 368 | 14 | 305 | 4 | 1 041 | 2 | 1 254 | 4 | 5 768 |
| | Reg.-Bez. Hildesheim zus. | 732 | 594 284 | 698 | 322 495 | 96 | 2 960 | 353 | 103 484 | 189 | 129 258 | 60 | 86 793 |
| | **Reg.-Bez.** | | | | | | | | | | | | |
| | Kreis: | | | | | | | | | | | | |
| 311 | Bleckede | 120 | 19 654 | 120 | 19 654 | 53 | 2 303 | 63 | 14 176 | 4 | 3 175 | — | — |
| 312 | Burgdorf | 87 | 58 409 | 81 | 32 870 | 13 | 505 | 44 | 12 010 | 20 | 13 946 | 4 | 6 409 |
| 313 | Celle, Stkr. | 1 | 25 545 | — | — | — | — | — | — | — | — | — | — |

| Einwohnern (Wohnbevölkerung) | | | | | | | | | | | | | | |
|---|---|---|---|---|---|---|---|---|---|---|---|---|---|---|
| 2 000 und mehr | | hierunter Gemeinden mit .... Einwohnern | | | | | | | | | | | | Länder Verwaltungsbezirke | Lfde. Nr. |
| | | 2 000 bis unter 5 000 | | 5 000 bis unter 10 000 | | 10 000 bis unter 20 000 | | 20 000 bis unter 50 000 | | 50 000 bis unter 100 000 | | 100 000 und mehr | | | |
| Gemeinden | Wohnbevölkerung | Gemeinden | Wohnbevölkerung | Gemeinden | Wohnbevölkerung | Gemeinden | Wohnbevölkerung | Gemeinden | Wohnbevölkerung | Gemeinden | Wohnbevölkerung | Gemeinden | Wohnbevölkerung | | |
| 13 | 14 | 15 | 16 | 17 | 18 | 19 | 20 | 21 | 22 | 23 | 24 | 25 | 26 | | |
| **Schleswig-Holstein** | | | | | | | | | | | | | | | |
| **Schleswig** | | | | | | | | | | | | | | | |
| | | | | | | | | | | | | | | Kreis: | |
| 1 | 185 653 | — | — | — | — | — | — | — | — | — | — | 1 | 185 653 | Altona, Stkr. | 257 |
| 2 | 5 451 | 2 | 5 451 | — | — | — | — | — | — | — | — | — | — | Bordesholm | 258 |
| 2 | 9 348 | 1 | 2 020 | 1 | 7 328 | — | — | — | — | — | — | — | — | Eckernförde | 259 |
| 1 | 3 566 | 1 | 3 566 | — | — | — | — | — | — | — | — | — | — | Eiderstedt | 260 |
| 1 | 63 139 | — | — | — | — | — | — | — | — | 1 | 63 139 | — | — | Flensburg, Stkr. | 261 |
| 1 | 2 107 | 1 | 2 107 | — | — | — | — | — | — | — | — | — | — | Flensburg, Lkr. | 262 |
| 4 | 17 098 | 2 | 6 568 | 2 | 10 530 | — | — | — | — | — | — | — | — | Herzogtum Lauenburg | 263 |
| 7 | 27 200 | 6 | 17 202 | 1 | 9 998 | — | — | — | — | — | — | — | — | Husum | 264 |
| 1 | 2 576 | 1 | 2 576 | — | — | — | — | — | — | — | — | — | — | Insel Helgoland | 265 |
| 1 | 213 881 | — | — | — | — | — | — | — | — | — | — | 1 | 213 881 | Kiel, Stkr. | 266 |
| 1 | 39 895 | — | — | — | — | — | — | 1 | 39 895 | — | — | — | — | Neumünster, Stkr. | 267 |
| 7 | 35 288 | 5 | 18 241 | 1 | 6 426 | 1 | 10 621 | — | — | — | — | — | — | Norderdithmarschen | 268 |
| 4 | 14 040 | 3 | 8 657 | 1 | 5 383 | — | — | — | — | — | — | — | — | Oldenburg | 269 |
| 20 | 103 618 | 12 | 36 015 | 6 | 38 582 | 2 | 29 021 | — | — | — | — | — | — | Pinneberg | 270 |
| 4 | 15 188 | 3 | 10 169 | 1 | 5 019 | — | — | — | — | — | — | — | — | Plön | 271 |
| 4 | 28 047 | 2 | 5 541 | 1 | 5 361 | 1 | 17 145 | — | — | — | — | — | — | Rendsburg | 272 |
| 4 | 25 578 | 3 | 7 127 | — | — | 1 | 18 451 | — | — | — | — | — | — | Schleswig | 273 |
| 2 | 7 803 | 1 | 2 773 | 1 | 5 030 | — | — | — | — | — | — | — | — | Segeberg | 274 |
| 6 | 40 986 | 4 | 14 532 | 1 | 6 817 | 1 | 19 637 | — | — | — | — | — | — | Steinburg | 275 |
| 9 | 44 111 | 5 | 16 193 | 4 | 27 918 | — | — | — | — | — | — | — | — | Stormarn | 276 |
| 10 | 41 276 | 7 | 25 305 | 3 | 15 971 | — | — | — | — | — | — | — | — | Süderdithmarschen | 277 |
| 3 | 9 119 | 3 | 9 119 | — | — | — | — | — | — | — | — | — | — | Süd-Tondern | 278 |
| 1 | 39 606 | — | — | — | — | — | — | 1 | 39 606 | — | — | — | — | Wandsbek, Stkr. | 279 |
| 96 | 974 574 | 62 | 193 162 | 23 | 144 363 | 6 | 94 875 | 2 | 79 501 | 1 | 63 139 | 2 | 399 534 | Reg.-Bez. Schleswig zus. | |
| **Hannover** | | | | | | | | | | | | | | | |
| **Hannover** | | | | | | | | | | | | | | | |
| | | | | | | | | | | | | | | Kreis: | |
| 1 | 3 561 | 1 | 3 561 | — | — | — | — | — | — | — | — | — | — | Diepholz | 280 |
| 1 | 25 649 | — | — | — | — | — | — | 1 | 25 649 | — | — | — | — | Hameln, Stkr. | 281 |
| 2 | 8 045 | 1 | 2 438 | 1 | 5 607 | — | — | — | — | — | — | — | — | Hameln-Pyrmont | 282 |
| 1 | 422 745 | — | — | — | — | — | — | — | — | — | — | 1 | 422 745 | Hannover, Stkr. | 283 |
| 3 | 11 818 | 2 | 5 628 | 1 | 6 190 | — | — | — | — | — | — | — | — | Hannover, Lkr. | 284 |
| 1 | 2 499 | 1 | 2 499 | — | — | — | — | — | — | — | — | — | — | Hoya | 285 |
| 6 | 17 494 | 6 | 17 494 | — | — | — | — | — | — | — | — | — | — | Linden | 286 |
| 2 | 7 894 | 2 | 7 894 | — | — | — | — | — | — | — | — | — | — | Neustadt a. Rbg. | 287 |
| 1 | 10 406 | — | — | — | — | 1 | 10 406 | — | — | — | — | — | — | Nienburg | 288 |
| 2 | 6 640 | 2 | 6 640 | — | — | — | — | — | — | — | — | — | — | Springe | 289 |
| — | — | — | — | — | — | — | — | — | — | — | — | — | — | Stolzenau | 290 |
| 1 | 2 802 | 1 | 2 802 | — | — | — | — | — | — | — | — | — | — | Sulingen | 291 |
| 6 | 18 965 | 6 | 18 965 | — | — | — | — | — | — | — | — | — | — | Syke | 292 |
| 27 | 538 518 | 22 | 67 921 | 2 | 11 797 | 1 | 10 406 | 1 | 25 649 | — | — | 1 | 422 745 | Reg.-Bez. Hannover zus. | |
| **Hildesheim** | | | | | | | | | | | | | | | |
| | | | | | | | | | | | | | | Kreis: | |
| 2 | 9 196 | 1 | 2 189 | 1 | 7 007 | — | — | — | — | — | — | — | — | Alfeld | 293 |
| 2 | 8 632 | 1 | 2 138 | 1 | 6 494 | — | — | — | — | — | — | — | — | Duderstadt | 294 |
| 1 | 9 593 | — | — | 1 | 9 593 | — | — | — | — | — | — | — | — | Einbeck | 295 |
| 1 | 20 854 | — | — | — | — | — | — | 1 | 20 854 | — | — | — | — | Goslar, Stkr. | 296 |
| 2 | 6 815 | 2 | 6 815 | — | — | — | — | — | — | — | — | — | — | Goslar, Lkr. | 297 |
| 1 | 41 514 | — | — | — | — | — | — | 1 | 41 514 | — | — | — | — | Göttingen, Stkr. | 298 |
| 2 | 6 198 | 2 | 6 198 | — | — | — | — | — | — | — | — | — | — | Göttingen, Lkr. | 299 |
| 2 | 5 869 | 2 | 5 869 | — | — | — | — | — | — | — | — | — | — | Gronau | 300 |
| 1 | 58 522 | — | — | — | — | — | — | — | — | 1 | 58 522 | — | — | Hildesheim, Stkr. | 301 |
| 3 | 9 301 | 2 | 4 208 | 1 | 5 093 | — | — | — | — | — | — | — | — | Hildesheim, Lkr. | 302 |
| 2 | 5 330 | 2 | 5 330 | — | — | — | — | — | — | — | — | — | — | Ilfeld | 303 |
| 2 | 4 736 | 2 | 4 736 | — | — | — | — | — | — | — | — | — | — | Marienburg (Hannover) | 304 |
| 1 | 11 991 | — | — | — | — | 1 | 11 991 | — | — | — | — | — | — | Münden | 305 |
| 2 | 11 975 | 1 | 2 556 | 1 | 9 419 | — | — | — | — | — | — | — | — | Northeim | 306 |
| 4 | 20 999 | 2 | 6 998 | 2 | 14 001 | — | — | — | — | — | — | — | — | Osterode a. H. | 307 |
| 1 | 17 111 | — | — | — | — | 1 | 17 111 | — | — | — | — | — | — | Peine | 308 |
| 1 | 2 508 | 1 | 2 508 | — | — | — | — | — | — | — | — | — | — | Uslar | 309 |
| 4 | 20 645 | 3 | 8 227 | — | — | 1 | 12 418 | — | — | — | — | — | — | Zellerfeld | 310 |
| 34 | 271 789 | 21 | 57 772 | 7 | 51 607 | 3 | 41 520 | 2 | 62 368 | 1 | 58 522 | — | — | Reg.-Bez. Hildesheim zus. | |
| **Lüneburg** | | | | | | | | | | | | | | | |
| | | | | | | | | | | | | | | Kreis: | |
| — | — | — | — | — | — | — | — | — | — | — | — | — | — | Bleckede | 311 |
| 6 | 25 539 | 4 | 9 370 | 1 | 5 455 | 1 | 10 714 | — | — | — | — | — | — | Burgdorf | 312 |
| 1 | 25 545 | — | — | — | — | — | — | 1 | 25 545 | — | — | — | — | Celle, Stkr. | 313 |

| Lfde. Nr. | Länder Verwaltungsbezirke | Am 16. Juni 1925 gezählte | | Davon Gemeinden mit .... | | | | | | | |
|---|---|---|---|---|---|---|---|---|---|---|---|
| | | | | weniger als 2 000 | | hierunter Gemeinden mit .... Einwohnern | | | | | |
| | | | | | | weniger als 100 | | 100 bis unter 500 | | 500 bis unter 1 000 | | 1 000 bis unter 2 000 | |
| | | Gemeinden | Wohnbevölkerung | Gemeinden | Wohnbevölkerung | Gemeinden | Wohnbevölkerung | Gemeinden | Wohnbevölkerung | Gemeinden | Wohnbevölkerung | Gemeinden | Wohnbevölkerung |
| | | 1 | 2 | 3 | 4 | 5 | 6 | 7 | 8 | 9 | 10 | 11 | 12 |
| | Noch: Reg.-Bez. Lüneburg | | | | | | | | | | | | |
| 314 | Celle, Lkr. | 119 | 45 987 | 117 | 41 461 | 29 | 1 304 | 62 | 16 309 | 19 | 13 182 | 7 | 10 666 |
| 315 | Dannenberg | 113 | 13 317 | 113 | 13 317 | 73 | 3 692 | 38 | 7 066 | 1 | 796 | 1 | 1 763 |
| 316 | Fallingbostel | 98 | 34 410 | 97 | 31 205 | 10 | 564 | 74 | 18 693 | 9 | 6 201 | 4 | 5 747 |
| 317 | Gifhorn | 107 | 39 174 | 105 | 32 654 | 25 | 651 | 60 | 17 545 | 17 | 11 005 | 3 | 3 453 |
| 318 | Harburg, Stkr. | 1 | 73 212 | — | — | — | — | — | — | — | — | — | — |
| 319 | Harburg, Lkr. | 88 | 69 308 | 85 | 32 664 | 8 | 442 | 58 | 15 650 | 16 | 11 507 | 3 | 5 065 |
| 320 | Isenhagen | 88 | 22 036 | 87 | 19 144 | 36 | 1 685 | 42 | 9 224 | 5 | 3 177 | 4 | 5 058 |
| 321 | Lüchow | 195 | 29 879 | 194 | 26 825 | 102 | 5 979 | 85 | 15 525 | 6 | 4 223 | 1 | 1 098 |
| 322 | Lüneburg, Stkr. | 1 | 28 899 | — | — | — | — | — | — | — | — | — | — |
| 323 | Lüneburg, Lkr. | 84 | 24 078 | 83 | 21 815 | 23 | 1 300 | 49 | 12 273 | 10 | 7 007 | 1 | 1 235 |
| 324 | Soltau | 59 | 25 099 | 57 | 16 867 | 8 | 494 | 43 | 10 500 | 4 | 2 841 | 2 | 3 032 |
| 325 | Uelzen | 235 | 56 998 | 233 | 42 883 | 87 | 5 079 | 135 | 29 181 | 9 | 5 685 | 2 | 2 938 |
| 326 | Winsen | 84 | 31 610 | 83 | 26 877 | 14 | 491 | 49 | 12 663 | 19 | 12 198 | 1 | 1 525 |
| | Reg.-Bez. Lüneburg zus. | 1 480 | 597 615 | 1 455 | 358 236 | 481 | 24 489 | 802 | 190 815 | 139 | 94 943 | 33 | 47 989 |
| | | | | | | | | | | | | | Reg.-Bez. |
| | Kreis: | | | | | | | | | | | | |
| 327 | Achim | 35 | 32 717 | 33 | 18 612 | 2 | 150 | 16 | 3 814 | 9 | 6 526 | 6 | 8 122 |
| 328 | Blumenthal | 27 | 43 104 | 22 | 10 988 | 3 | 162 | 12 | 3 512 | 3 | 1 818 | 4 | 5 496 |
| 329 | Bremervörde | 69 | 22 305 | 68 | 18 019 | 11 | 512 | 48 | 10 773 | 9 | 6 734 | — | — |
| 330 | Geestemünde | 75 | 23 812 | 75 | 23 812 | 18 | 893 | 43 | 11 304 | 11 | 7 241 | 3 | 4 374 |
| 331 | Hadeln | 15 | 16 921 | 14 | 14 164 | — | — | 2 | 493 | 4 | 2 878 | 8 | 10 793 |
| 332 | Jork | 21 | 21 064 | 19 | 15 559 | — | — | 3 | 995 | 11 | 7 643 | 5 | 6 921 |
| 333 | Kehdingen | 12 | 18 146 | 9 | 9 762 | — | — | — | — | 5 | 3 901 | 4 | 5 861 |
| 334 | Lehe | 41 | 23 739 | 40 | 21 675 | 1 | 79 | 20 | 5 864 | 15 | 10 222 | 4 | 5 510 |
| 335 | Neuhaus a. d. Oste | 44 | 27 020 | 43 | 24 947 | 4 | 306 | 23 | 6 762 | 7 | 4 956 | 9 | 12 923 |
| 336 | Osterholz | 109 | 32 545 | 106 | 24 884 | 26 | 1 725 | 72 | 16 909 | 7 | 5 210 | 1 | 1 040 |
| 337 | Rotenburg (Hannover) | 69 | 29 171 | 67 | 21 760 | 12 | 835 | 44 | 12 403 | 9 | 5 496 | 2 | 3 026 |
| 338 | Stade | 79 | 44 652 | 76 | 27 516 | 9 | 495 | 52 | 14 156 | 11 | 6 952 | 4 | 5 913 |
| 339 | Verden | 54 | 28 177 | 53 | 18 104 | 6 | 351 | 35 | 9 304 | 10 | 6 113 | 2 | 2 336 |
| 340 | Wesermünde, Stkr. | 1 | 72 065 | — | — | — | — | — | — | — | — | — | — |
| 341 | Zeven | 60 | 20 569 | 59 | 18 023 | 5 | 426 | 46 | 11 856 | 8 | 5 741 | — | — |
| | Reg.-Bez. Stade zus. | 711 | 456 007 | 684 | 267 825 | 97 | 5 934 | 416 | 108 145 | 119 | 81 431 | 52 | 72 315 |
| | | | | | | | | | | | | | Reg.-Bez. |
| | Kreis: | | | | | | | | | | | | |
| 342 | Aschendorf | 33 | 25 838 | 31 | 13 395 | 2 | 163 | 20 | 5 057 | 6 | 3 950 | 3 | 4 225 |
| 343 | Bersenbrück | 108 | 54 373 | 105 | 43 648 | 4 | 344 | 74 | 21 899 | 22 | 15 087 | 5 | 6 318 |
| 344 | Grafschaft Bentheim | 79 | 49 912 | 75 | 31 243 | 9 | 681 | 50 | 14 873 | 9 | 6 077 | 7 | 9 612 |
| 345 | Hümmling | 36 | 21 338 | 35 | 18 681 | 1 | 43 | 23 | 7 245 | 7 | 4 867 | 4 | 6 526 |
| 346 | Iburg | 41 | 34 310 | 39 | 29 205 | — | — | 12 | 4 154 | 18 | 13 407 | 9 | 11 644 |
| 347 | Lingen | 60 | 42 853 | 59 | 31 939 | — | — | 33 | 9 994 | 18 | 11 442 | 8 | 10 503 |
| 348 | Melle | 61 | 27 370 | 60 | 23 822 | 4 | 249 | 43 | 12 307 | 9 | 5 862 | 4 | 5 404 |
| 349 | Meppen | 64 | 30 791 | 61 | 20 188 | 6 | 399 | 45 | 11 618 | 8 | 5 371 | 2 | 2 800 |
| 350 | Osnabrück, Stkr. | 1 | 89 079 | — | — | — | — | — | — | — | — | — | — |
| 351 | Osnabrück, Lkr. | 48 | 34 105 | 46 | 28 443 | 1 | 74 | 21 | 5 959 | 15 | 10 490 | 9 | 11 920 |
| 352 | Wittlage | 31 | 19 221 | 30 | 17 208 | — | — | 14 | 4 493 | 11 | 7 134 | 5 | 5 581 |
| | Reg.-Bez. Osnabrück zus. | 562 | 429 190 | 541 | 257 772 | 27 | 1 953 | 335 | 97 599 | 123 | 83 687 | 56 | 74 533 |
| | | | | | | | | | | | | | Reg.-Bez. |
| | Kreis: | | | | | | | | | | | | |
| 353 | Aurich | 79 | 47 164 | 77 | 38 811 | 7 | 203 | 40 | 12 313 | 21 | 14 407 | 9 | 11 888 |
| 354 | Emden, Stkr. | 1 | 27 770 | — | — | — | — | — | — | — | — | — | — |
| 355 | Emden, Lkr. | 47 | 28 177 | 45 | 20 839 | 3 | 223 | 25 | 7 640 | 14 | 9 188 | 3 | 3 788 |
| 356 | Leer | 78 | 61 266 | 71 | 33 774 | 9 | 376 | 37 | 10 020 | 15 | 10 806 | 10 | 12 572 |
| 357 | Norden | 38 | 40 527 | 36 | 23 938 | 1 | 79 | 11 | 2 622 | 15 | 10 474 | 9 | 10 763 |
| 358 | Weener | 31 | 21 329 | 30 | 17 202 | — | — | 18 | 4 336 | 6 | 4 359 | 6 | 8 507 |
| 359 | Wilhelmshaven, Stkr. | 1 | 25 403 | — | — | — | — | — | — | — | — | — | — |
| 360 | Wittmund | 70 | 38 881 | 68 | 34 228 | 6 | 161 | 33 | 10 912 | 22 | 14 443 | 7 | 8 712 |
| | Reg.-Bez. Aurich zus. | 345 | 290 517 | 327 | 168 792 | 26 | 1 042 | 164 | 47 843 | 93 | 63 677 | 44 | 56 230 |
| | | | | | | | | | | | | | 11. Provinz |
| | | | | | | | | | | | | | Reg.-Bez. |
| | Kreis: | | | | | | | | | | | | |
| 361 | Ahaus | 27 | 64 636 | 16 | 15 410 | — | — | 2 | 527 | 9 | 6 962 | 5 | 7 921 |
| 362 | Beckum | 25 | 88 185 | 12 | 13 027 | 1 | 86 | — | — | 4 | 3 036 | 7 | 9 905 |
| 363 | Bocholt, Stkr. | 1 | 30 268 | — | — | — | — | — | — | — | — | — | — |
| 364 | Borken | 41 | 50 422 | 34 | 27 554 | — | — | 6 | 2 037 | 21 | 15 327 | 7 | 10 190 |
| 365 | Bottrop, Stkr. | 1 | 77 315 | — | — | — | — | — | — | — | — | — | — |
| 366 | Buer, Stkr. | 1 | 99 058 | — | — | — | — | — | — | — | — | — | — |

| Einwohnern (Wohnbevölkerung) | | | | | | | | | | | | | | Länder<br>Verwaltungsbezirke | Lfde. Nr. |
|---|---|---|---|---|---|---|---|---|---|---|---|---|---|---|---|
| 2 000 und mehr | | hierunter Gemeinden mit .... Einwohnern | | | | | | | | | | | | | |
| | | 2 000 bis unter 5 000 | | 5 000 bis unter 10 000 | | 10 000 bis unter 20 000 | | 20 000 bis unter 50 000 | | 50 000 bis unter 100 000 | | 100 000 und mehr | | | |
| Gemeinden | Wohnbevölkerung | Gemeinden | Wohnbevölkerung | Gemeinden | Wohnbevölkerung | Gemeinden | Wohnbevölkerung | Gemeinden | Wohnbevölkerung | Gemeinden | Wohnbevölkerung | Gemeinden | Wohnbevölkerung | | |
| 13 | 14 | 15 | 16 | 17 | 18 | 19 | 20 | 21 | 22 | 23 | 24 | 25 | 26 | | |
| 2 | 4 526 | 2 | 4 526 | — | — | — | — | — | — | — | — | — | — | Celle, Lkr. | 314 |
| — | — | — | — | — | — | — | — | — | — | — | — | — | — | Dannenberg | 315 |
| 1 | 3 205 | 1 | 3 205 | — | — | — | — | — | — | — | — | — | — | Fallingbostel | 316 |
| 2 | 6 520 | 2 | 6 520 | — | — | — | — | — | — | — | — | — | — | Gifhorn | 317 |
| 1 | 73 212 | — | — | — | — | — | — | — | — | 1 | 73 212 | — | — | Harburg, Stkr. | 318 |
| 3 | 36 644 | 2 | 4 140 | — | — | — | — | 1 | 32 504 | — | — | — | — | Harburg, Lkr. | 319 |
| 1 | 2 892 | 1 | 2 892 | — | — | — | — | — | — | — | — | — | — | Isenhagen | 320 |
| 1 | 3 054 | 1 | 3 054 | — | — | — | — | — | — | — | — | — | — | Lüchow | 321 |
| 1 | 28 899 | — | — | — | — | — | — | 1 | 28 899 | — | — | — | — | Lüneburg, Stkr. | 322 |
| 1 | 2 263 | 1 | 2 263 | — | — | — | — | — | — | — | — | — | — | Lüneburg, Lkr. | 323 |
| 2 | 8 232 | 1 | 2 473 | 1 | 5 759 | — | — | — | — | — | — | — | — | Soltau | 324 |
| 2 | 14 115 | 1 | 2 306 | — | — | 1 | 11 809 | — | — | — | — | — | — | Uelzen | 325 |
| 1 | 4 733 | 1 | 4 733 | — | — | — | — | — | — | — | — | — | — | Winsen | 326 |
| 25 | 239 379 | 17 | 45 482 | 2 | 11 214 | 2 | 22 523 | 3 | 86 948 | 1 | 73 212 | — | — | Reg.-Bez. Lüneburg zus. | |
| **Stade** | | | | | | | | | | | | | | | |
| | | | | | | | | | | | | | | Kreis: | |
| 2 | 14 105 | 1 | 4 063 | — | — | 1 | 10 042 | — | — | — | — | — | — | Achim | 327 |
| 5 | 32 116 | 3 | 10 176 | 1 | 9 176 | 1 | 12 764 | — | — | — | — | — | — | Blumenthal | 328 |
| 1 | 4 286 | 1 | 4 286 | — | — | — | — | — | — | — | — | — | — | Bremervörde | 329 |
| — | — | — | — | — | — | — | — | — | — | — | — | — | — | Geestemünde | 330 |
| 1 | 2 757 | 1 | 2 757 | — | — | — | — | — | — | — | — | — | — | Hadeln | 331 |
| 2 | 5 505 | 2 | 5 505 | — | — | — | — | — | — | — | — | — | — | Jork | 332 |
| 3 | 8 384 | 3 | 8 384 | — | — | — | — | — | — | — | — | — | — | Kehdingen | 333 |
| 1 | 2 064 | 1 | 2 064 | — | — | — | — | — | — | — | — | — | — | Lehe | 334 |
| 1 | 2 073 | 1 | 2 073 | — | — | — | — | — | — | — | — | — | — | Neuhaus a. d. Oste | 335 |
| 3 | 7 661 | 3 | 7 661 | — | — | — | — | — | — | — | — | — | — | Osterholz | 336 |
| 2 | 7 411 | 1 | 2 371 | 1 | 5 040 | — | — | — | — | — | — | — | — | Rotenburg (Hannover) | 337 |
| 3 | 17 136 | 2 | 5 151 | — | — | 1 | 11 985 | — | — | — | — | — | — | Stade | 338 |
| 1 | 10 073 | — | — | — | — | 1 | 10 073 | — | — | — | — | — | — | Verden | 339 |
| 1 | 72 065 | — | — | — | — | — | — | — | — | 1 | 72 065 | — | — | Wesermünde, Stkr. | 340 |
| 1 | 2 546 | 1 | 2 546 | — | — | — | — | — | — | — | — | — | — | Zeven | 341 |
| 27 | 188 182 | 20 | 57 037 | 2 | 14 216 | 4 | 44 864 | — | — | 1 | 72 065 | — | — | Reg.-Bez. Stade zus. | |
| **Osnabrück** | | | | | | | | | | | | | | | |
| | | | | | | | | | | | | | | Kreis: | |
| 2 | 12 443 | 1 | 2 967 | 1 | 9 476 | — | — | — | — | — | — | — | — | Aschendorf | 342 |
| 3 | 10 725 | 3 | 10 725 | — | — | — | — | — | — | — | — | — | — | Bersenbrück | 343 |
| 4 | 18 669 | 3 | 10 495 | 1 | 8 174 | — | — | — | — | — | — | — | — | Grafschaft Bentheim | 344 |
| 1 | 2 657 | 1 | 2 657 | — | — | — | — | — | — | — | — | — | — | Hümmling | 345 |
| 2 | 5 105 | 2 | 5 105 | — | — | — | — | — | — | — | — | — | — | Iburg | 346 |
| 1 | 10 914 | — | — | — | — | 1 | 10 914 | — | — | — | — | — | — | Lingen | 347 |
| 1 | 3 548 | 1 | 3 548 | — | — | — | — | — | — | — | — | — | — | Melle | 348 |
| 3 | 10 603 | 2 | 4 977 | 1 | 5 626 | — | — | — | — | — | — | — | — | Meppen | 349 |
| 1 | 89 079 | — | — | — | — | — | — | — | — | 1 | 89 079 | — | — | Osnabrück, Stkr. | 350 |
| 2 | 5 662 | 2 | 5 662 | — | — | — | — | — | — | — | — | — | — | Osnabrück, Lkr. | 351 |
| 1 | 2 013 | 1 | 2 013 | — | — | — | — | — | — | — | — | — | — | Wittlage | 352 |
| 21 | 171 418 | 16 | 48 149 | 3 | 23 276 | 1 | 10 914 | — | — | 1 | 89 079 | — | — | Reg.-Bez. Osnabrück zus. | |
| **Aurich** | | | | | | | | | | | | | | | |
| | | | | | | | | | | | | | | Kreis: | |
| 2 | 8 353 | 1 | 2 217 | 1 | 6 136 | — | — | — | — | — | — | — | — | Aurich | 353 |
| 1 | 27 770 | — | — | — | — | — | — | 1 | 27 770 | — | — | — | — | Emden, Stkr. | 354 |
| 2 | 7 338 | 2 | 7 338 | — | — | — | — | — | — | — | — | — | — | Emden, Lkr. | 355 |
| 7 | 27 492 | 6 | 15 254 | — | — | 1 | 12 238 | — | — | — | — | — | — | Leer | 356 |
| 2 | 16 589 | — | — | 1 | 5 564 | 1 | 11 025 | — | — | — | — | — | — | Norden | 357 |
| 1 | 4 127 | 1 | 4 127 | — | — | — | — | — | — | — | — | — | — | Weener | 358 |
| 1 | 25 403 | — | — | — | — | — | — | 1 | 25 403 | — | — | — | — | Wilhelmshaven, Stkr. | 359 |
| 2 | 4 653 | 2 | 4 653 | — | — | — | — | — | — | — | — | — | — | Wittmund | 360 |
| 18 | 121 725 | 12 | 33 589 | 2 | 11 700 | 2 | 23 263 | 2 | 53 173 | — | — | — | — | Reg.-Bez. Aurich zus. | |
| **Westfalen** | | | | | | | | | | | | | | | |
| **Münster** | | | | | | | | | | | | | | | |
| | | | | | | | | | | | | | | Kreis: | |
| 11 | 49 226 | 10 | 35 067 | — | — | 1 | 14 159 | — | — | — | — | — | — | Ahaus | 361 |
| 13 | 75 158 | 8 | 23 007 | 3 | 19 134 | 1 | 10 660 | 1 | 22 357 | — | — | — | — | Beckum | 362 |
| 1 | 30 268 | — | — | — | — | — | — | 1 | 30 268 | — | — | — | — | Bocholt, Stkr. | 363 |
| 7 | 22 868 | 6 | 16 340 | 1 | 6 528 | — | — | — | — | — | — | — | — | Borken | 364 |
| 1 | 77 315 | — | — | — | — | — | — | — | — | 1 | 77 315 | — | — | Bottrop, Stkr. | 365 |
| 1 | 99 058 | — | — | — | — | — | — | — | — | 1 | 99 058 | — | — | Buer, Stkr. | 366 |

| Lfde. Nr. | Länder Verwaltungsbezirke | Am 16. Juni 1925 gezählte | | Davon Gemeinden mit .... | | | | | | | | |
|---|---|---|---|---|---|---|---|---|---|---|---|---|
| | | | | weniger als 2 000 | | hierunter Gemeinden mit .... Einwohnern | | | | | | |
| | | | | | | weniger als 100 | | 100 bis unter 500 | | 500 bis unter 1 000 | | 1 000 bis unter 2 000 | |
| | | Gemeinden | Wohnbevölkerung | Gemeinden | Wohnbevölkerung | Gemeinden | Wohnbevölkerung | Gemeinden | Wohnbevölkerung | Gemeinden | Wohnbevölkerung | Gemeinden | Wohnbevölkerung |
| | | 1 | 2 | 3 | 4 | 5 | 6 | 7 | 8 | 9 | 10 | 11 | 12 |
| | Noch: Reg.-Bez. Münster | | | | | | | | | | | | |
| 367 | Coesfeld | 28 | 66 627 | 17 | 15 862 | — | — | 4 | 1 612 | 7 | 5 278 | 6 | 8 972 |
| 368 | Gladbeck, Stkr. | 1 | 60 043 | — | — | — | — | — | — | — | — | — | — |
| 369 | Lüdinghausen | 23 | 82 919 | 10 | 13 151 | — | — | 1 | 171 | 1 | 632 | 8 | 12 348 |
| 370 | Münster, Stkr. | 1 | 106 418 | — | — | — | — | — | — | — | — | — | — |
| 371 | Münster, Lkr. | 26 | 51 885 | 15 | 16 421 | — | — | 3 | 913 | 4 | 3 060 | 8 | 12 448 |
| 372 | Osterfeld, Stkr. | 1 | 32 592 | — | — | — | — | — | — | — | — | — | — |
| 373 | Recklinghausen, Stkr. | 1 | 84 518 | — | — | — | — | — | — | — | — | — | — |
| 374 | Recklinghausen, Lkr. | 23 | 186 712 | 9 | 9 726 | — | — | — | — | 5 | 4 198 | 4 | 5 528 |
| 375 | Steinfurt | 26 | 97 433 | 13 | 10 470 | — | — | 3 | 823 | 6 | 4 095 | 4 | 5 552 |
| 376 | Tecklenburg | 23 | 68 390 | 11 | 12 414 | — | — | — | — | 3 | 2 047 | 8 | 10 367 |
| 377 | Warendorf | 22 | 35 860 | 17 | 18 781 | — | — | 3 | 1 124 | 4 | 3 091 | 10 | 14 566 |
| | Reg.-Bez. Münster zus. | 271 | 1 283 281 | 154 | 152 816 | 1 | 86 | 22 | 7 207 | 64 | 47 726 | 67 | 97 797 |
| | | | | | | | | | | | | | **Reg.-Bez.** |
| | Kreis: | | | | | | | | | | | | |
| 378 | Bielefeld, Stkr. | 1 | 86 062 | — | — | — | — | — | — | — | — | — | — |
| 379 | Bielefeld, Lkr. | 34 | 83 772 | 20 | 18 440 | — | — | 6 | 2 168 | 6 | 4 461 | 8 | 11 811 |
| 380 | Büren | 53 | 40 670 | 51 | 34 226 | 1 | 53 | 14 | 4 346 | 24 | 15 809 | 12 | 14 018 |
| 381 | Halle i. W. | 41 | 32 962 | 36 | 21 255 | 2 | 110 | 18 | 5 754 | 10 | 7 126 | 6 | 8 265 |
| 382 | Herford, Stkr. | 1 | 35 940 | — | — | — | — | — | — | — | — | — | — |
| 383 | Herford, Lkr. | 62 | 104 727 | 46 | 41 928 | — | — | 8 | 1 846 | 20 | 15 123 | 18 | 24 959 |
| 384 | Höxter | 77 | 62 168 | 70 | 35 977 | 4 | 332 | 35 | 10 094 | 25 | 17 636 | 6 | 7 915 |
| 385 | Lübbecke | 54 | 55 400 | 52 | 47 917 | 4 | 244 | 10 | 3 444 | 13 | 8 835 | 25 | 35 394 |
| 386 | Minden | 75 | 121 943 | 58 | 48 996 | — | — | 15 | 5 012 | 24 | 17 053 | 19 | 26 931 |
| 387 | Paderborn | 25 | 73 587 | 17 | 17 594 | — | — | 1 | 490 | 8 | 6 867 | 8 | 10 237 |
| 388 | Warburg | 51 | 36 215 | 49 | 27 669 | 2 | 185 | 24 | 6 735 | 16 | 11 565 | 7 | 9 184 |
| 389 | Wiedenbrück | 27 | 73 125 | 15 | 16 921 | — | — | — | — | 6 | 4 542 | 9 | 12 379 |
| | Reg.-Bez. Minden zus. | 501 | 806 571 | 414 | 310 923 | 13 | 924 | 131 | 39 889 | 152 | 109 017 | 118 | 161 093 |
| | | | | | | | | | | | | | **Reg.-Bez.** |
| | Kreis: | | | | | | | | | | | | |
| 390 | Altena | 17 | 94 460 | 3 | 3 470 | — | — | — | — | 1 | 701 | 2 | 2 769 |
| 391 | Arnsberg | 58 | 73 079 | 51 | 28 999 | 3 | 171 | 27 | 8 379 | 11 | 7 518 | 10 | 12 931 |
| 392 | Bochum, Stkr. | 1 | 211 249 | — | — | — | — | — | — | — | — | — | — |
| 393 | Bochum, Lkr. | 8 | 83 206 | 1 | 535 | — | — | — | — | 1 | 535 | — | — |
| 394 | Brilon | 65 | 47 068 | 62 | 34 034 | 2 | 111 | 31 | 8 940 | 20 | 12 797 | 9 | 12 186 |
| 395 | Dortmund, Stkr. | 1 | 321 743 | — | — | — | — | — | — | — | — | — | — |
| 396 | Dortmund, Lkr. | 29 | 217 233 | 9 | 8 059 | — | — | 2 | 459 | 4 | 2 701 | 3 | 4 899 |
| 397 | Gelsenkirchen, Stkr. | 1 | 208 512 | — | — | — | — | — | — | — | — | — | — |
| 398 | Hagen, Stkr. | 1 | 99 736 | — | — | — | — | — | — | — | — | — | — |
| 399 | Hagen, Lkr. | 21 | 87 520 | 9 | 7 895 | — | — | 1 | 345 | 6 | 4 369 | 2 | 3 181 |
| 400 | Hamm, Stkr. | 1 | 50 040 | — | — | — | — | — | — | — | — | — | — |
| 401 | Hamm, Lkr. | 75 | 126 530 | 60 | 34 276 | 2 | 138 | 35 | 11 126 | 13 | 8 627 | 10 | 14 385 |
| 402 | Hattingen | 22 | 75 420 | 14 | 15 856 | — | — | 3 | 896 | 2 | 1 764 | 9 | 13 196 |
| 403 | Herne, Stkr. | 1 | 68 249 | — | — | — | — | — | — | — | — | — | — |
| 404 | Hörde, Stkr. | 1 | 34 694 | — | — | — | — | — | — | — | — | — | — |
| 405 | Hörde, Lkr. | 20 | 120 004 | 8 | 5 559 | — | — | 1 | 315 | 7 | 5 244 | — | — |
| 406 | Iserlohn, Stkr. | 1 | 30 820 | — | — | — | — | — | — | — | — | — | — |
| 407 | Iserlohn, Lkr. | 27 | 81 974 | 18 | 17 461 | — | — | 2 | 609 | 7 | 4 408 | 9 | 12 444 |
| 408 | Lippstadt | 58 | 54 188 | 53 | 21 758 | 3 | 183 | 37 | 10 486 | 9 | 5 728 | 4 | 5 361 |
| 409 | Lüdenscheid, Stkr. | 1 | 32 758 | — | — | — | — | — | — | — | — | — | — |
| 410 | Meschede | 30 | 45 892 | 23 | 23 334 | 1 | 77 | 2 | 824 | 9 | 7 434 | 11 | 14 999 |
| 411 | Olpe | 21 | 59 946 | 12 | 14 190 | — | — | — | — | 5 | 3 824 | 7 | 10 366 |
| 412 | Schwelm | 11 | 76 154 | 4 | 3 668 | — | — | 1 | 309 | 1 | 730 | 2 | 2 629 |
| 413 | Siegen, Stkr. | 1 | 31 205 | — | — | — | — | — | — | — | — | — | — |
| 414 | Siegen, Lkr. | 118 | 98 298 | 108 | 56 640 | 12 | 807 | 58 | 16 480 | 18 | 13 091 | 20 | 26 262 |
| 415 | Soest | 107 | 66 754 | 103 | 32 932 | 14 | 963 | 71 | 17 804 | 16 | 11 027 | 2 | 3 138 |
| 416 | Wanne-Eickel, Stkr. | 1 | 91 024 | — | — | — | — | — | — | — | — | — | — |
| 417 | Wattenscheid, Stkr. | 1 | 60 823 | — | — | — | — | — | — | — | — | — | — |
| 418 | Witten, Stkr. | 1 | 45 295 | — | — | — | — | — | — | — | — | — | — |
| 419 | Wittgenstein | 57 | 27 493 | 54 | 19 334 | 10 | 704 | 30 | 8 259 | 12 | 7 744 | 2 | 2 627 |
| | Reg.-Bez. Arnsberg zus. | 757 | 2 721 367 | 592 | 328 000 | 47 | 3 154 | 301 | 85 231 | 142 | 98 242 | 102 | 141 373 |
| | | | | | | | | | | | | | **12. Provinz** |
| | | | | | | | | | | | | | **Reg.-Bez.** |
| | Kreis: | | | | | | | | | | | | |
| 420 | Eschwege | 96 | 47 515 | 94 | 32 380 | 26 | 858 | 46 | 12 337 | 17 | 12 626 | 5 | 6 559 |
| 421 | Frankenberg | 75 | 26 465 | 74 | 22 342 | 21 | 981 | 41 | 10 382 | 8 | 6 023 | 4 | 4 956 |
| 422 | Fritzlar | 58 | 29 239 | 56 | 23 001 | 10 | 305 | 27 | 8 190 | 17 | 11 205 | 2 | 3 301 |
| 423 | Fulda | 126 | 71 637 | 124 | 43 418 | 27 | 1 473 | 67 | 16 164 | 23 | 15 128 | 7 | 10 653 |
| 424 | Gelnhausen | 88 | 51 223 | 85 | 39 066 | 15 | 333 | 38 | 11 524 | 26 | 20 073 | 6 | 7 136 |
| 425 | Gersfeld | 58 | 22 027 | 58 | 22 027 | 4 | 29 | 41 | 11 109 | 9 | 5 969 | 4 | 4 920 |
| 426 | Grafschaft Schaumburg | 105 | 48 148 | 102 | 36 905 | 17 | 723 | 57 | 15 226 | 24 | 15 839 | 4 | 5 117 |

Einwohnern (Wohnbevölkerung)

| 2 000 und mehr | | hierunter Gemeinden mit .... Einwohnern | | | | | | | | | | Länder Verwaltungsbezirke | Lfde. Nr. |
|---|---|---|---|---|---|---|---|---|---|---|---|---|---|
| | | 2 000 bis unter 5 000 | | 5 000 bis unter 10 000 | | 10 000 bis unter 20 000 | | 20 000 bis unter 50 000 | | 50 000 bis unter 100 000 | | 100 000 und mehr | | | |
| Gemeinden | Wohnbevölkerung | Gemeinden | Wohnbevölkerung | Gemeinden | Wohnbevölkerung | Gemeinden | Wohnbevölkerung | Gemeinden | Wohnbevölkerung | Gemeinden | Wohnbevölkerung | Gemeinden | Wohnbevölkerung | | |
| 13 | 14 | 15 | 16 | 17 | 18 | 19 | 20 | 21 | 22 | 23 | 24 | 25 | 26 | | |
| 11 | 50 765 | 8 | 23 240 | 2 | 16 668 | 1 | 10 857 | — | — | — | — | — | — | Coesfeld | 367 |
| 1 | 60 043 | — | — | — | — | — | — | — | — | 1 | 60 043 | — | — | Gladbeck, Stkr. | 368 |
| 13 | 69 768 | 9 | 30 358 | 2 | 16 941 | 2 | 22 469 | — | — | — | — | — | — | Lüdinghausen | 369 |
| 1 | 106 418 | — | — | — | — | — | — | — | — | — | — | 1 | 106 418 | Münster, Stkr. | 370 |
| 11 | 35 464 | 10 | 29 219 | 1 | 6 245 | — | — | — | — | — | — | — | — | Münster, Lkr. | 371 |
| 1 | 32 592 | — | — | — | — | — | — | 1 | 32 592 | — | — | — | — | Osterfeld, Stkr. | 372 |
| 1 | 84 518 | — | — | — | — | — | — | — | — | 1 | 84 518 | — | — | Recklinghausen, Stkr. | 373 |
| 14 | 176 986 | 3 | 8 880 | 5 | 35 384 | 2 | 26 080 | 4 | 106 642 | — | — | — | — | Recklinghausen, Lkr. | 374 |
| 13 | 86 963 | 7 | 22 952 | 4 | 32 982 | 2 | 31 029 | — | — | — | — | — | — | Steinfurt | 375 |
| 12 | 55 976 | 8 | 26 004 | 4 | 29 972 | — | — | — | — | — | — | — | — | Tecklenburg | 376 |
| 5 | 17 079 | 4 | 9 441 | 1 | 7 638 | — | — | — | — | — | — | — | — | Warendorf | 377 |
| 117 | 1 130 465 | 73 | 224 508 | 23 | 171 492 | 9 | 115 254 | 7 | 191 859 | 4 | 320 934 | 1 | 106 418 | Reg.-Bez. Münster zus. | |
| **Minden** | | | | | | | | | | | | | | | |
| | | | | | | | | | | | | | | Kreis: | |
| 1 | 86 062 | — | — | — | — | — | — | — | — | 1 | 86 062 | — | — | Bielefeld, Stkr. | 378 |
| 14 | 65 332 | 10 | 29 187 | 3 | 24 202 | 1 | 11 943 | — | — | — | — | — | — | Bielefeld, Lkr. | 379 |
| 2 | 6 444 | 2 | 6 444 | — | — | — | — | — | — | — | — | — | — | Büren | 380 |
| 5 | 11 707 | 5 | 11 707 | — | — | — | — | — | — | — | — | — | — | Halle i. W. | 381 |
| 1 | 35 940 | — | — | — | — | — | — | 1 | 35 940 | — | — | — | — | Herford, Stkr. | 382 |
| 16 | 62 799 | 12 | 37 979 | 4 | 24 820 | — | — | — | — | — | — | — | — | Herford, Lkr. | 383 |
| 7 | 26 191 | 6 | 18 933 | 1 | 7 258 | — | — | — | — | — | — | — | — | Höxter | 384 |
| 2 | 7 483 | 2 | 7 483 | — | — | — | — | — | — | — | — | — | — | Lübbecke | 385 |
| 17 | 72 947 | 15 | 39 560 | 1 | 6 248 | — | — | 1 | 27 139 | — | — | — | — | Minden | 386 |
| 8 | 55 993 | 7 | 22 274 | — | — | — | — | 1 | 33 719 | — | — | — | — | Paderborn | 387 |
| 2 | 8 546 | 1 | 2 265 | 1 | 6 281 | — | — | — | — | — | — | — | — | Warburg | 388 |
| 12 | 56 204 | 11 | 34 030 | — | — | — | — | 1 | 22 174 | — | — | — | — | Wiedenbrück | 389 |
| 87 | 495 648 | 71 | 209 862 | 10 | 68 809 | 1 | 11 943 | 4 | 118 972 | 1 | 86 062 | — | — | Reg.-Bez. Minden zus. | |
| **Arnsberg** | | | | | | | | | | | | | | | |
| | | | | | | | | | | | | | | Kreis: | |
| 14 | 90 990 | 7 | 22 881 | 4 | 27 541 | 3 | 40 568 | — | — | — | — | — | — | Altena | 390 |
| 7 | 44 080 | 4 | 12 521 | 1 | 7 459 | 2 | 24 100 | — | — | — | — | — | — | Arnsberg | 391 |
| 1 | 211 249 | — | — | — | — | — | — | — | — | — | — | 1 | 211 249 | Bochum, Stkr. | 392 |
| 7 | 82 671 | 3 | 8 669 | 1 | 6 597 | 1 | 18 883 | 2 | 48 522 | — | — | — | — | Bochum, Lkr. | 393 |
| 3 | 13 034 | 2 | 7 181 | 1 | 5 853 | — | — | — | — | — | — | — | — | Brilon | 394 |
| 1 | 321 743 | — | — | — | — | — | — | — | — | — | — | 1 | 321 743 | Dortmund, Stkr. | 395 |
| 20 | 209 174 | 7 | 24 280 | 6 | 40 131 | 5 | 67 763 | 1 | 23 782 | 1 | 53 218 | — | — | Dortmund, Lkr. | 396 |
| 1 | 208 512 | — | — | — | — | — | — | — | — | — | — | 1 | 208 512 | Gelsenkirchen, Stkr. | 397 |
| 1 | 99 736 | — | — | — | — | — | — | — | — | 1 | 99 736 | — | — | Hagen, Stkr. | 398 |
| 12 | 79 625 | 8 | 27 515 | 2 | 15 511 | 1 | 10 911 | 1 | 25 688 | — | — | — | — | Hagen, Lkr. | 399 |
| 1 | 50 040 | — | — | — | — | — | — | — | — | 1 | 50 040 | — | — | Hamm, Stkr. | 400 |
| 15 | 92 254 | 7 | 22 719 | 6 | 39 255 | 2 | 30 280 | — | — | — | — | — | — | Hamm, Lkr. | 401 |
| 8 | 59 564 | 4 | 11 104 | 2 | 12 363 | 1 | 14 402 | 1 | 21 695 | — | — | — | — | Hattingen | 402 |
| 1 | 68 249 | — | — | — | — | — | — | — | — | 1 | 68 249 | — | — | Herne, Stkr. | 403 |
| 1 | 34 694 | — | — | — | — | — | — | 1 | 34 694 | — | — | — | — | Hörde, Stkr. | 404 |
| 12 | 114 445 | 2 | 5 206 | 4 | 26 888 | 6 | 82 351 | — | — | — | — | — | — | Hörde, Lkr. | 405 |
| 1 | 30 820 | — | — | — | — | — | — | 1 | 30 820 | — | — | — | — | Iserlohn, Stkr. | 406 |
| 9 | 64 513 | 4 | 12 553 | 3 | 22 793 | 2 | 29 167 | — | — | — | — | — | — | Iserlohn, Lkr. | 407 |
| 5 | 32 430 | 3 | 7 600 | 1 | 6 332 | 1 | 18 498 | — | — | — | — | — | — | Lippstadt | 408 |
| 1 | 32 758 | — | — | — | — | — | — | 1 | 32 758 | — | — | — | — | Lüdenscheid, Stkr. | 409 |
| 7 | 22 558 | 6 | 16 536 | 1 | 6 022 | — | — | — | — | — | — | — | — | Meschede | 410 |
| 9 | 45 756 | 3 | 9 601 | 6 | 36 155 | — | — | — | — | — | — | — | — | Olpe | 411 |
| 7 | 72 486 | 3 | 10 434 | 1 | 8 365 | 1 | 11 291 | 2 | 42 396 | — | — | — | — | Schwelm | 412 |
| 1 | 31 205 | — | — | — | — | — | — | 1 | 31 205 | — | — | — | — | Siegen, Stkr. | 413 |
| 10 | 41 658 | 7 | 17 317 | 2 | 13 428 | 1 | 10 913 | — | — | — | — | — | — | Siegen, Lkr. | 414 |
| 4 | 33 822 | 2 | 4 568 | 1 | 8 259 | — | — | 1 | 20 995 | — | — | — | — | Soest | 415 |
| 1 | 91 024 | — | — | — | — | — | — | — | — | 1 | 91 024 | — | — | Wanne-Eickel, Stkr. | 416 |
| 1 | 60 823 | — | — | — | — | — | — | — | — | 1 | 60 823 | — | — | Wattenscheid, Stkr. | 417 |
| 1 | 45 295 | — | — | — | — | — | — | 1 | 45 295 | — | — | — | — | Witten, Stkr. | 418 |
| 3 | 8 159 | 3 | 8 159 | — | — | — | — | — | — | — | — | — | — | Wittgenstein | 419 |
| 165 | 2 393 367 | 75 | 228 844 | 42 | 282 952 | 26 | 359 127 | 13 | 357 850 | 6 | 423 090 | 3 | 741 504 | Reg.-Bez. Arnsberg zus. | |
| **Hessen-Nassau** | | | | | | | | | | | | | | | |
| **Kassel** | | | | | | | | | | | | | | | |
| | | | | | | | | | | | | | | Kreis: | |
| 2 | 15 135 | 1 | 2 412 | — | — | 1 | 12 723 | — | — | — | — | — | — | Eschwege | 420 |
| 1 | 4 123 | 1 | 4 123 | — | — | — | — | — | — | — | — | — | — | Frankenberg | 421 |
| 2 | 6 238 | 2 | 6 238 | — | — | — | — | — | — | — | — | — | — | Fritzlar | 422 |
| 2 | 28 219 | 1 | 2 162 | — | — | — | — | 1 | 26 057 | — | — | — | — | Fulda | 423 |
| 3 | 12 157 | 3 | 12 157 | — | — | — | — | — | — | — | — | — | — | Gelnhausen | 424 |
| — | — | — | — | — | — | — | — | — | — | — | — | — | — | Gersfeld | 425 |
| 3 | 11 243 | 2 | 5 813 | 1 | 5 430 | — | — | — | — | — | — | — | — | Grafschaft Schaumburg | 426 |

| Lfde. Nr. | Länder Verwaltungsbezirke | Am 16. Juni 1925 gezählte | | Davon Gemeinden mit .... | | | | | | | | | |
|---|---|---|---|---|---|---|---|---|---|---|---|---|---|
| | | | | weniger als 2 000 | | hierunter Gemeinden mit .... Einwohnern | | | | | | | |
| | | | | | | weniger als 100 | | 100 bis unter 500 | | 500 bis unter 1 000 | | 1 000 bis unter 2 000 | |
| | | Gemeinden | Wohnbevölkerung | Gemeinden | Wohnbevölkerung | Gemeinden | Wohnbevölkerung | Gemeinden | Wohnbevölkerung | Gemeinden | Wohnbevölkerung | Gemeinden | Wohnbevölkerung |
| | | 1 | 2 | 3 | 4 | 5 | 6 | 7 | 8 | 9 | 10 | 11 | 12 |
| | Noch: Reg.-Bez. Kassel | | | | | | | | | | | | |
| 427 | Hanau, Stkr. | 1 | 38 670 | — | — | — | — | — | — | — | — | — | — |
| 428 | Hanau, Lkr. | 42 | 63 453 | 34 | 25 414 | 9 | 486 | 6 | 1 818 | 6 | 4 238 | 13 | 18 872 |
| 429 | Herrschaft Schmalkalden | 38 | 48 694 | 34 | 25 622 | — | — | 11 | 2 785 | 14 | 10 142 | 9 | 12 695 |
| 430 | Hersfeld | 95 | 42 081 | 93 | 28 533 | 19 | 574 | 55 | 13 350 | 15 | 9 862 | 4 | 4 747 |
| 431 | Hofgeismar | 69 | 39 249 | 66 | 29 535 | 20 | 580 | 19 | 5 845 | 19 | 13 021 | 8 | 10 089 |
| 432 | Homberg | 72 | 23 691 | 71 | 20 171 | 14 | 578 | 46 | 11 533 | 10 | 6 400 | 1 | 1 660 |
| 433 | Hünfeld | 86 | 24 466 | 85 | 21 984 | 21 | 1 093 | 51 | 11 765 | 12 | 7 855 | 1 | 1 271 |
| 434 | Kassel, Stkr. | 1 | 171 234 | — | — | — | — | — | — | — | — | — | — |
| 435 | Kassel, Lkr. | 61 | 59 234 | 55 | 39 200 | 12 | 458 | 10 | 2 973 | 17 | 11 806 | 16 | 23 963 |
| 436 | Kirchhain | 42 | 23 931 | 40 | 19 033 | 5 | 128 | 20 | 6 469 | 13 | 9 791 | 2 | 2 645 |
| 437 | Marburg | 97 | 61 248 | 96 | 37 949 | 19 | 1 002 | 45 | 11 831 | 23 | 14 023 | 9 | 11 093 |
| 438 | Melsungen | 74 | 32 208 | 73 | 27 727 | 11 | 328 | 48 | 13 836 | 9 | 6 429 | 5 | 7 134 |
| 439 | Rotenburg i. Hessen-Nassau | 88 | 37 784 | 84 | 24 804 | 26 | 683 | 41 | 10 409 | 14 | 9 076 | 3 | 4 636 |
| 440 | Schlüchtern | 55 | 30 692 | 53 | 25 269 | 8 | 94 | 22 | 6 567 | 17 | 11 018 | 6 | 7 590 |
| 441 | Witzenhausen | 83 | 35 228 | 79 | 22 194 | 27 | 1 013 | 39 | 10 887 | 11 | 8 012 | 2 | 2 282 |
| 442 | Wolfhagen | 46 | 25 732 | 44 | 20 705 | 13 | 614 | 13 | 4 232 | 13 | 9 336 | 5 | 6 523 |
| 443 | Ziegenhain | 101 | 38 449 | 99 | 32 170 | 29 | 976 | 46 | 12 483 | 20 | 13 528 | 4 | 5 183 |
| | Reg.-Bez. Kassel zus. | 1 657 | 1 092 298 | 1 599 | 619 449 | 353 | 13 309 | 789 | 211 715 | 337 | 231 400 | 120 | 163 025 |
| | | | | | | | | | | | | | Reg.-Bez. |
| | Kreis: | | | | | | | | | | | | |
| 444 | Biedenkopf | 90 | 53 322 | 89 | 50 038 | 4 | 176 | 48 | 15 172 | 24 | 17 332 | 13 | 17 358 |
| 445 | Dillkreis | 72 | 57 803 | 69 | 43 487 | 2 | 152 | 34 | 11 550 | 21 | 15 641 | 12 | 16 144 |
| 446 | Frankfurt a. M., Stkr. | 1 | 467 520 | — | — | — | — | — | — | — | — | — | — |
| 447 | Höchst | 18 | 86 129 | 9 | 10 436 | — | — | 2 | 772 | 1 | 741 | 6 | 8 923 |
| 448 | Limburg | 53 | 59 156 | 48 | 36 491 | — | — | 16 | 4 901 | 19 | 14 595 | 13 | 16 995 |
| 449 | Oberlahnkreis | 65 | 40 163 | 64 | 36 569 | — | — | 31 | 9 535 | 28 | 19 464 | 5 | 7 570 |
| 450 | Obertaunuskreis | 32 | 61 237 | 27 | 27 998 | — | — | 6 | 2 212 | 7 | 5 236 | 14 | 20 550 |
| 451 | Oberwesterwaldkreis | 85 | 31 457 | 84 | 29 244 | 1 | 80 | 68 | 18 531 | 13 | 8 084 | 2 | 2 549 |
| 452 | Rheingaukreis | 25 | 39 673 | 17 | 14 114 | — | — | 4 | 1 137 | 6 | 4 152 | 7 | 8 825 |
| 453 | Sankt Goarshausen | 64 | 45 496 | 60 | 25 932 | 5 | 360 | 40 | 11 668 | 9 | 6 688 | 6 | 7 216 |
| 454 | Unterlahnkreis | 83 | 46 805 | 79 | 31 068 | 6 | 426 | 52 | 14 712 | 17 | 11 315 | 4 | 4 615 |
| 455 | Untertaunuskreis | 88 | 37 099 | 86 | 30 852 | 8 | 618 | 56 | 14 018 | 20 | 13 903 | 2 | 2 313 |
| 456 | Unterwesterwaldkreis | 76 | 49 696 | 72 | 36 246 | 2 | 170 | 46 | 13 446 | 16 | 10 932 | 8 | 11 698 |
| 457 | Usingen | 53 | 23 847 | 52 | 21 830 | 1 | 82 | 35 | 8 780 | 14 | 9 460 | 2 | 3 508 |
| 458 | Westerburg | 82 | 32 114 | 82 | 32 114 | 3 | 240 | 61 | 17 817 | 15 | 9 541 | 3 | 4 516 |
| 459 | Wiesbaden, Stkr. | 1 | 102 737 | — | — | — | — | — | — | — | — | — | — |
| 460 | Wiesbaden, Lkr. | 27 | 70 319 | 19 | 17 215 | — | — | 5 | 1 639 | 6 | 5 113 | 8 | 10 463 |
| | Reg.-Bez. Wiesbaden zus. | 915 | 1 304 573 | 857 | 443 634 | 32 | 2 304 | 504 | 145 890 | 216 | 152 197 | 105 | 143 243 |
| | | | | | | | | | | | | | 13. Rhein |
| | | | | | | | | | | | | | Reg.-Bez. |
| | Kreis: | | | | | | | | | | | | |
| 461 | Adenau | 107 | 25 153 | 106 | 23 079 | 22 | 1 675 | 80 | 18 102 | 2 | 1 138 | 2 | 2 164 |
| 462 | Ahrweiler | 52 | 48 827 | 47 | 26 579 | — | — | 28 | 9 199 | 13 | 8 812 | 6 | 8 568 |
| 463 | Altenkirchen | 158 | 86 033 | 148 | 47 420 | 18 | 1 235 | 105 | 25 559 | 20 | 14 062 | 5 | 6 564 |
| 464 | Cochem | 70 | 40 783 | 69 | 37 095 | 2 | 183 | 38 | 11 977 | 23 | 16 861 | 6 | 8 074 |
| 465 | Koblenz, Stkr. | 1 | 58 322 | — | — | — | — | — | — | — | — | — | — |
| 466 | Koblenz, Lkr. | 37 | 68 457 | 26 | 26 269 | — | — | 5 | 1 372 | 9 | 7 085 | 12 | 17 812 |
| 467 | Kreuznach | 84 | 86 111 | 79 | 44 360 | 3 | 160 | 39 | 10 805 | 25 | 17 791 | 12 | 15 604 |
| 468 | Mayen | 78 | 82 680 | 68 | 36 431 | 1 | 84 | 39 | 11 367 | 21 | 15 383 | 7 | 9 597 |
| 469 | Meisenheim | 25 | 13 534 | 25 | 13 534 | — | — | 15 | 5 066 | 7 | 4 102 | 3 | 4 366 |
| 470 | Neuwied | 109 | 100 116 | 100 | 53 324 | 10 | 668 | 50 | 14 609 | 23 | 14 918 | 17 | 23 129 |
| 471 | Sankt Goar | 73 | 42 828 | 71 | 33 036 | — | — | 47 | 13 222 | 20 | 13 676 | 4 | 6 138 |
| 472 | Simmern | 106 | 36 970 | 105 | 33 847 | 5 | 345 | 88 | 23 241 | 9 | 6 240 | 3 | 4 021 |
| 473 | Wetzlar | 82 | 70 464 | 79 | 48 797 | 2 | 37 | 38 | 12 570 | 25 | 17 448 | 14 | 18 742 |
| 474 | Zell | 53 | 32 296 | 50 | 22 659 | 1 | 94 | 35 | 10 055 | 11 | 8 057 | 3 | 4 453 |
| | Reg.-Bez. Koblenz zus. | 1 035 | 792 574 | 973 | 446 430 | 64 | 4 481 | 607 | 167 144 | 208 | 145 573 | 94 | 129 232 |
| | | | | | | | | | | | | | Reg.-Bez. |
| | Kreis: | | | | | | | | | | | | |
| 475 | Barmen, Stkr. | 1 | 187 099 | — | — | — | — | — | — | — | — | — | — |
| 476 | Cleve | 44 | 80 810 | 34 | 23 669 | 1 | 88 | 10 | 2 957 | 16 | 11 520 | 7 | 9 104 |
| 477 | Dinslaken | 9 | 61 037 | 5 | 3 815 | — | — | 2 | 793 | 1 | 792 | 2 | 2 230 |
| 478 | Duisburg, Stkr. | 1 | 272 798 | — | — | — | — | — | — | — | — | — | — |
| 479 | Düsseldorf, Stkr. | 1 | 432 633 | — | — | — | — | — | — | — | — | — | — |
| 480 | Düsseldorf, Lkr. | 27 | 115 731 | 16 | 14 653 | — | — | 3 | 1 092 | 8 | 5 758 | 5 | 7 803 |
| 481 | Elberfeld, Stkr. | 1 | 167 577 | — | — | — | — | — | — | — | — | — | — |
| 482 | Essen, Stkr. | 1 | 470 524 | — | — | — | — | — | — | — | — | — | — |
| 483 | Essen, Lkr. | 14 | 169 967 | 1 | 762 | — | — | — | — | 1 | 762 | — | — |
| 484 | Geldern | 28 | 62 788 | 18 | 20 908 | 1 | 77 | 1 | 340 | 7 | 5 665 | 9 | 14 826 |
| 485 | Gladbach | 11 | 81 075 | 3 | 3 926 | — | — | — | — | 1 | 878 | 2 | 3 048 |
| 486 | Grevenbroich | 26 | 53 632 | 17 | 19 383 | — | — | 3 | 920 | 2 | 1 680 | 12 | 16 783 |

| Einwohnern (Wohnbevölkerung) | | | | | | | | | | | | | | Länder<br>Verwaltungsbezirke | Lfde. Nr. |
|---|---|---|---|---|---|---|---|---|---|---|---|---|---|---|---|
| 2 000 und mehr | | hierunter Gemeinden mit .... Einwohnern | | | | | | | | | | | | | |
| | | 2 000 bis unter 5 000 | | 5 000 bis unter 10 000 | | 10 000 bis unter 20 000 | | 20 000 bis unter 50 000 | | 50 000 bis unter 100 000 | | 100 000 und mehr | | | |
| Gemeinden | Wohnbevölkerung | Gemeinden | Wohnbevölkerung | Gemeinden | Wohnbevölkerung | Gemeinden | Wohnbevölkerung | Gemeinden | Wohnbevölkerung | Gemeinden | Wohnbevölkerung | Gemeinden | Wohnbevölkerung | | |
| 13 | 14 | 15 | 16 | 17 | 18 | 19 | 20 | 21 | 22 | 23 | 24 | 25 | 26 | | |
| 1 | 38 670 | — | — | — | — | — | — | 1 | 38 670 | — | — | — | — | Hanau, Stkr. | 427 |
| 8 | 38 039 | 4 | 9 196 | 4 | 28 843 | — | — | — | — | — | — | — | — | Hanau, Lkr. | 428 |
| 4 | 23 072 | 2 | 6 856 | 1 | 5 776 | 1 | 10 440 | — | — | — | — | — | — | Herrschaft Schmalkalden | 429 |
| 2 | 13 548 | 1 | 2 251 | — | — | 1 | 11 297 | — | — | — | — | — | — | Hersfeld | 430 |
| 3 | 9 714 | 2 | 4 674 | 1 | 5 040 | — | — | — | — | — | — | — | — | Hofgeismar | 431 |
| 1 | 3 520 | 1 | 3 520 | — | — | — | — | — | — | — | — | — | — | Homberg | 432 |
| 1 | 2 482 | 1 | 2 482 | — | — | — | — | — | — | — | — | — | — | Hünfeld | 433 |
| 1 | 171 234 | — | — | — | — | — | — | — | — | — | — | 1 | 171 234 | Kassel, Stkr. | 434 |
| 6 | 20 034 | 5 | 14 351 | 1 | 5 683 | — | — | — | — | — | — | — | — | Kassel, Lkr. | 435 |
| 2 | 4 898 | 2 | 4 898 | — | — | — | — | — | — | — | — | — | — | Kirchhain | 436 |
| 1 | 23 299 | — | — | — | — | — | — | 1 | 23 299 | — | — | — | — | Marburg | 437 |
| 1 | 4 481 | 1 | 4 481 | — | — | — | — | — | — | — | — | — | — | Melsungen | 438 |
| 4 | 12 980 | 4 | 12 980 | — | — | — | — | — | — | — | — | — | — | Rotenburg i. Hessen-Nassau | 439 |
| 2 | 5 423 | 2 | 5 423 | — | — | — | — | — | — | — | — | — | — | Schlüchtern | 440 |
| 4 | 13 034 | 4 | 13 034 | — | — | — | — | — | — | — | — | — | — | Witzenhausen | 441 |
| 2 | 5 027 | 2 | 5 027 | — | — | — | — | — | — | — | — | — | — | Wolfhagen | 442 |
| 2 | 6 279 | 2 | 6 279 | — | — | — | — | — | — | — | — | — | — | Ziegenhain | 443 |
| 58 | 472 849 | 43 | 128 357 | 8 | 50 772 | 3 | 34 460 | 3 | 88 026 | — | — | 1 | 171 234 | Reg.-Bez. Kassel zus. | |
| **Wiesbaden** | | | | | | | | | | | | | | | |
| | | | | | | | | | | | | | | Kreis: | |
| 1 | 3 284 | 1 | 3 284 | — | — | — | — | — | — | — | — | — | — | Biedenkopf | 444 |
| 3 | 14 316 | 1 | 2 705 | 2 | 11 611 | — | — | — | — | — | — | — | — | Dillkreis | 445 |
| 1 | 467 520 | — | — | — | — | — | — | — | — | — | — | 1 | 467 520 | Frankfurt a. M., Stkr. | 446 |
| 9 | 75 693 | 5 | 17 545 | 2 | 14 257 | 1 | 12 357 | 1 | 31 534 | — | — | — | — | Höchst | 447 |
| 5 | 22 665 | 4 | 11 164 | — | — | 1 | 11 501 | — | — | — | — | — | — | Limburg | 448 |
| 1 | 3 594 | 1 | 3 594 | — | — | — | — | — | — | — | — | — | — | Oberlahnkreis | 449 |
| 5 | 33 239 | 3 | 8 628 | 1 | 8 286 | 1 | 16 325 | — | — | — | — | — | — | Obertaunuskreis | 450 |
| 1 | 2 213 | 1 | 2 213 | — | — | — | — | — | — | — | — | — | — | Oberwesterwaldkreis | 451 |
| 8 | 25 559 | 8 | 25 559 | — | — | — | — | — | — | — | — | — | — | Rheingaukreis | 452 |
| 4 | 19 564 | 2 | 4 992 | 2 | 14 572 | — | — | — | — | — | — | — | — | Sankt Goarshausen | 453 |
| 4 | 15 737 | 3 | 8 581 | 1 | 7 156 | — | — | — | — | — | — | — | — | Unterlahnkreis | 454 |
| 2 | 6 247 | 2 | 6 247 | — | — | — | — | — | — | — | — | — | — | Untertaunuskreis | 455 |
| 4 | 13 450 | 4 | 13 450 | — | — | — | — | — | — | — | — | — | — | Unterwesterwaldkreis | 456 |
| 1 | 2 017 | 1 | 2 017 | — | — | — | — | — | — | — | — | — | — | Usingen | 457 |
| — | — | — | — | — | — | — | — | — | — | — | — | — | — | Westerburg | 458 |
| 1 | 102 737 | — | — | — | — | — | — | — | — | — | — | 1 | 102 737 | Wiesbaden, Stkr. | 459 |
| 8 | 53 104 | 5 | 20 132 | 2 | 11 722 | — | — | 1 | 21 250 | — | — | — | — | Wiesbaden, Lkr. | 460 |
| 58 | 860 939 | 41 | 130 111 | 10 | 67 604 | 3 | 40 183 | 2 | 52 784 | — | — | 2 | 570 257 | Reg.-Bez. Wiesbaden zus. | |
| **provinz** | | | | | | | | | | | | | | | |
| **Koblenz** | | | | | | | | | | | | | | | |
| | | | | | | | | | | | | | | Kreis: | |
| 1 | 2 074 | 1 | 2 074 | — | — | — | — | — | — | — | — | — | — | Adenau | 461 |
| 5 | 22 248 | 3 | 10 453 | 2 | 11 795 | — | — | — | — | — | — | — | — | Ahrweiler | 462 |
| 10 | 38 613 | 9 | 30 071 | 1 | 8 542 | — | — | — | — | — | — | — | — | Altenkirchen | 463 |
| 1 | 3 688 | 1 | 3 688 | — | — | — | — | — | — | — | — | — | — | Cochem | 464 |
| 1 | 58 322 | — | — | — | — | — | — | — | — | 1 | 58 322 | — | — | Koblenz, Stkr. | 465 |
| 11 | 42 188 | 10 | 35 806 | 1 | 6 382 | — | — | — | — | — | — | — | — | Koblenz, Lkr. | 466 |
| 5 | 41 751 | 3 | 9 366 | 1 | 7 457 | — | — | 1 | 24 928 | — | — | — | — | Kreuznach | 467 |
| 10 | 46 249 | 8 | 21 151 | — | — | 2 | 25 098 | — | — | — | — | — | — | Mayen | 468 |
| — | — | — | — | — | — | — | — | — | — | — | — | — | — | Meisenheim | 469 |
| 9 | 46 792 | 7 | 21 453 | 1 | 5 017 | — | — | 1 | 20 322 | — | — | — | — | Neuwied | 470 |
| 2 | 9 792 | 1 | 3 279 | 1 | 6 513 | — | — | — | — | — | — | — | — | Sankt Goar | 471 |
| 1 | 3 123 | 1 | 3 123 | — | — | — | — | — | — | — | — | — | — | Simmern | 472 |
| 3 | 21 667 | 2 | 5 185 | — | — | 1 | 16 482 | — | — | — | — | — | — | Wetzlar | 473 |
| 3 | 9 637 | 3 | 9 637 | — | — | — | — | — | — | — | — | — | — | Zell | 474 |
| 62 | 346 144 | 49 | 155 286 | 7 | 45 706 | 3 | 41 580 | 2 | 45 250 | 1 | 58 322 | — | — | Reg.-Bez. Koblenz zus. | |
| **Düsseldorf** | | | | | | | | | | | | | | | |
| | | | | | | | | | | | | | | Kreis: | |
| 1 | 187 099 | — | — | — | — | — | — | — | — | — | — | 1 | 187 099 | Barmen, Stkr. | 475 |
| 10 | 57 141 | 8 | 25 102 | — | — | 1 | 11 798 | 1 | 20 241 | — | — | — | — | Cleve | 476 |
| 4 | 57 222 | 1 | 3 036 | 1 | 9 048 | — | — | 2 | 45 138 | — | — | — | — | Dinslaken | 477 |
| 1 | 272 798 | — | — | — | — | — | — | — | — | — | — | 1 | 272 798 | Duisburg, Stkr. | 478 |
| 1 | 432 633 | — | — | — | — | — | — | — | — | — | — | 1 | 432 633 | Düsseldorf, Stkr. | 479 |
| 11 | 101 078 | 5 | 12 781 | 2 | 12 424 | 2 | 29 920 | 2 | 45 953 | — | — | — | — | Düsseldorf, Lkr. | 480 |
| 1 | 167 577 | — | — | — | — | — | — | — | — | — | — | 1 | 167 577 | Elberfeld, Stkr. | 481 |
| 1 | 470 524 | — | — | — | — | — | — | — | — | — | — | 1 | 470 524 | Essen, Stkr. | 482 |
| 13 | 169 205 | 2 | 8 223 | 4 | 27 469 | 4 | 51 904 | 3 | 81 609 | — | — | — | — | Essen, Lkr. | 483 |
| 10 | 41 880 | 7 | 20 256 | 3 | 21 624 | — | — | — | — | — | — | — | — | Geldern | 484 |
| 8 | 77 149 | 5 | 17 478 | 1 | 7 426 | — | — | 2 | 52 245 | — | — | — | — | Gladbach | 485 |
| 9 | 34 249 | 8 | 27 361 | 1 | 6 888 | — | — | — | — | — | — | — | — | Grevenbroich | 486 |

| Lfde. Nr. | Länder Verwaltungsbezirke | Am 16. Juni 1925 gezählte | | Davon Gemeinden mit .... | | | | | | | |
|---|---|---|---|---|---|---|---|---|---|---|---|
| | | | | weniger als 2 000 | | hierunter Gemeinden mit .... Einwohnern | | | | | |
| | | | | | | weniger als 100 | | 100 bis unter 500 | | 500 bis unter 1 000 | | 1 000 bis unter 2 000 | |
| | | Gemeinden | Wohnbevölkerung | Gemeinden | Wohnbevölkerung | Gemeinden | Wohnbevölkerung | Gemeinden | Wohnbevölkerung | Gemeinden | Wohnbevölkerung | Gemeinden | Wohnbevölkerung |
| | | 1 | 2 | 3 | 4 | 5 | 6 | 7 | 8 | 9 | 10 | 11 | 12 |
| | Noch: Reg.-Bez. Düsseldorf | | | | | | | | | | | | |
| 487 | Hamborn, Stkr. | 1 | 126 618 | — | — | — | — | — | — | — | — | — | — |
| 488 | Kempen i. Rheinprov. | 24 | 104 469 | 9 | 12 746 | — | — | — | — | 2 | 1 664 | 7 | 11 082 |
| 489 | Krefeld, Stkr. | 1 | 131 098 | — | — | — | — | — | — | — | — | — | — |
| 490 | Krefeld, Lkr. | 13 | 46 722 | 6 | 3 580 | — | — | 3 | 1 104 | 2 | 1 296 | 1 | 1 180 |
| 491 | Lennep | 9 | 85 720 | 2 | 3 214 | — | — | — | — | — | — | 2 | 3 214 |
| 492 | Mettmann | 12 | 125 310 | 2 | 2 612 | — | — | — | — | 1 | 980 | 1 | 1 632 |
| 493 | Mörs | 49 | 172 367 | 34 | 27 176 | 1 | 55 | 11 | 2 872 | 12 | 8 361 | 10 | 15 888 |
| 494 | Mülheim a. d. Ruhr, Stkr. | 1 | 127 400 | — | — | — | — | — | — | — | — | — | — |
| 495 | M. Gladbach, Stkr. | 1 | 115 302 | — | — | — | — | — | — | — | — | — | — |
| 496 | Neuß, Stkr. | 1 | 44 890 | — | — | — | — | — | — | — | — | — | — |
| 497 | Neuß, Lkr. | 19 | 38 412 | 10 | 11 909 | — | — | — | — | 4 | 3 504 | 6 | 8 405 |
| 498 | Oberhausen, Stkr. | 1 | 105 436 | — | — | — | — | — | — | — | — | — | — |
| 499 | Rees | 44 | 81 253 | 32 | 16 278 | 4 | 249 | 15 | 4 485 | 9 | 6 281 | 4 | 5 263 |
| 500 | Remscheid, Stkr. | 1 | 76 827 | — | — | — | — | — | — | — | — | — | — |
| 501 | Rheydt, Stkr. | 1 | 45 124 | — | — | — | — | — | — | — | — | — | — |
| 502 | Solingen, Stkr. | 1 | 51 929 | — | — | — | — | — | — | — | — | — | — |
| 503 | Solingen, Lkr. | 18 | 180 814 | 4 | 6 032 | — | — | — | — | — | — | 4 | 6 032 |
| 504 | Sterkrade, Stkr. | 1 | 50 757 | — | — | — | — | — | — | — | — | — | — |
| | Reg.-Bez. Düsseldorf zus. | 362 | 3 866 119 | 193 | 170 663 | 7 | 469 | 48 | 14 563 | 66 | 49 141 | 72 | 106 490 |
| | | | | | | | | | | | | | Reg.-Bez. |
| | Kreis: | | | | | | | | | | | | |
| 505 | Bergheim | 33 | 64 286 | 21 | 19 367 | 1 | 69 | 5 | 1 595 | 5 | 3 858 | 10 | 13 845 |
| 506 | Bonn, Stkr. | 1 | 90 249 | — | — | — | — | — | — | — | — | — | — |
| 507 | Bonn, Lkr. | 39 | 81 324 | 30 | 23 160 | — | — | 11 | 2 654 | 10 | 6 717 | 9 | 13 789 |
| 508 | Euskirchen | 47 | 55 957 | 41 | 25 048 | 1 | 85 | 21 | 6 546 | 12 | 8 161 | 7 | 10 256 |
| 509 | Gummersbach | 11 | 52 764 | 2 | 2 693 | — | — | — | — | — | — | 2 | 2 693 |
| 510 | Köln, Stkr. | 1 | 700 222 | — | — | — | — | — | — | — | — | — | — |
| 511 | Köln, Lkr. | 24 | 92 677 | 9 | 11 002 | — | — | — | — | 4 | 2 786 | 5 | 8 216 |
| 512 | Mülheim a. Rhein | 7 | 63 960 | — | — | — | — | — | — | — | — | — | — |
| 513 | Rheinbach | 50 | 36 755 | 47 | 27 944 | 1 | 96 | 24 | 7 909 | 15 | 10 609 | 7 | 9 330 |
| 514 | Siegkreis | 51 | 137 080 | 31 | 32 230 | 1 | 85 | 4 | 1 772 | 11 | 7 899 | 15 | 22 474 |
| 515 | Waldbröl | 6 | 30 212 | — | — | — | — | — | — | — | — | — | — |
| 516 | Wipperfürth | 9 | 29 341 | 4 | 4 899 | — | — | — | — | 1 | 970 | 3 | 3 929 |
| | Reg.-Bez. Köln zus. | 279 | 1 434 827 | 185 | 146 343 | 4 | 335 | 65 | 20 476 | 58 | 41 000 | 58 | 84 532 |
| | | | | | | | | | | | | | Reg.-Bez. Trier |
| | Kreis: | | | | | | | | | | | | |
| 517 | Bernkastel | 92 | 50 453 | 90 | 42 974 | 4 | 243 | 55 | 14 380 | 20 | 13 703 | 11 | 14 648 |
| 518 | Bitburg | 152 | 49 454 | 150 | 43 251 | 32 | 1 946 | 98 | 24 926 | 16 | 11 394 | 4 | 4 985 |
| 519 | Daun | 98 | 34 034 | 97 | 31 294 | 5 | 445 | 79 | 20 564 | 11 | 7 362 | 2 | 2 923 |
| 520 | Merzig-Wadern (Rest) | 36 | 25 283 | 35 | 22 494 | 2 | 70 | 16 | 5 732 | 7 | 4 586 | 10 | 12 106 |
| 521 | Prüm | 140 | 37 603 | 139 | 34 760 | 37 | 2 380 | 85 | 19 621 | 14 | 9 564 | 3 | 3 195 |
| 522 | Saarburg | 72 | 37 862 | 71 | 35 102 | 3 | 218 | 42 | 11 709 | 16 | 10 642 | 10 | 12 533 |
| 523 | Sankt Wendel-Baumholder (Rest) | 68 | 32 455 | 67 | 30 437 | 2 | 100 | 41 | 11 318 | 18 | 10 907 | 6 | 8 112 |
| 524 | Trier, Stkr. | 1 | 58 140 | — | — | — | — | — | — | — | — | — | — |
| 525 | Trier, Lkr. | 140 | 103 595 | 133 | 74 200 | 4 | 285 | 70 | 19 862 | 39 | 27 382 | 20 | 26 671 |
| 526 | Wittlich | 78 | 45 994 | 76 | 37 159 | 5 | 290 | 37 | 10 425 | 31 | 22 644 | 3 | 3 800 |
| | Reg.-Bez. Trier (ohne preuß. Saargebiet) zus. | 877 | 474 873 | 858 | 351 671 | 94 | 5 977 | 523 | 138 537 | 172 | 118 184 | 69 | 88 973 |
| | | | | | | | | | | | | | Reg.-Bez. |
| | Kreis: | | | | | | | | | | | | |
| 527 | Aachen, Stkr. | 1 | 155 816 | — | — | — | — | — | — | — | — | — | — |
| 528 | Aachen, Lkr. | 22 | 171 449 | 1 | 269 | — | — | 1 | 269 | — | — | — | — |
| 529 | Düren | 89 | 116 119 | 76 | 47 151 | 1 | 83 | 34 | 11 027 | 31 | 22 118 | 10 | 13 923 |
| 530 | Erkelenz | 25 | 42 648 | 18 | 16 491 | — | — | 4 | 1 466 | 6 | 4 761 | 8 | 10 264 |
| 531 | Geilenkirchen | 19 | 37 444 | 12 | 14 032 | — | — | — | — | 3 | 1 637 | 9 | 12 395 |
| 532 | Heinsberg | 34 | 46 273 | 27 | 26 846 | — | — | 5 | 2 113 | 11 | 8 601 | 11 | 16 132 |
| 533 | Jülich | 48 | 49 465 | 44 | 33 843 | — | — | 14 | 5 087 | 21 | 15 387 | 9 | 13 369 |
| 534 | Monschau | 19 | 20 192 | 18 | 18 068 | — | — | 3 | 1 208 | 8 | 6 546 | 7 | 10 314 |
| 535 | Schleiden | 75 | 49 179 | 71 | 35 303 | 2 | 155 | 43 | 12 765 | 18 | 11 978 | 8 | 10 405 |
| | Reg.-Bez. Aachen zus. | 332 | 688 585 | 267 | 192 003 | 3 | 238 | 104 | 33 935 | 98 | 71 028 | 62 | 86 802 |
| | | | | | | | | | | | | | 14. Hohen |
| | | | | | | | | | | | | | Reg.-Bez. |
| | Oberamt: | | | | | | | | | | | | |
| 536 | Gammertingen | 23 | 12 956 | 23 | 12 956 | 1 | 61 | 9 | 2 450 | 10 | 6 895 | 3 | 3 550 |
| 537 | Haigerloch | 19 | 11 867 | 19 | 11 867 | — | — | 10 | 3 849 | 6 | 4 233 | 3 | 3 785 |
| 538 | Hechingen | 27 | 23 038 | 25 | 15 867 | 1 | 80 | 11 | 4 101 | 10 | 7 244 | 3 | 4 442 |
| 539 | Sigmaringen | 55 | 23 979 | 54 | 18 680 | 5 | 357 | 38 | 9 096 | 8 | 5 518 | 3 | 3 709 |
| | Reg.-Bez. Sigmaringen zus. | 124 | 71 840 | 121 | 59 370 | 7 | 498 | 68 | 19 496 | 34 | 23 890 | 12 | 15 486 |
| | Preußen (ohne preuß. Saargebiet) | 42 746 | 38 120 173 | 40 829 | 12 866 463 | 10 584 | 568 168 | 22 563 | 5 490 911 | 5 445 | 3 743 770 | 2 237 | 3 063 614 |

| Einwohnern (Wohnbevölkerung) | | | | | | | | | | | | | | | |
|---|---|---|---|---|---|---|---|---|---|---|---|---|---|---|---|
| 2 000 und mehr | | hierunter Gemeinden mit .... Einwohnern | | | | | | | | | | | | Länder Verwaltungsbezirke | Lfde. Nr. |
| | | 2 000 bis unter 5 000 | | 5 000 bis unter 10 000 | | 10 000 bis unter 20 000 | | 20 000 bis unter 50 000 | | 50 000 bis unter 100 000 | | 100 000 und mehr | | | |
| Gemeinden | Wohnbevölkerung | Gemeinden | Wohnbevölkerung | Gemeinden | Wohnbevölkerung | Gemeinden | Wohnbevölkerung | Gemeinden | Wohnbevölkerung | Gemeinden | Wohnbevölkerung | Gemeinden | Wohnbevölkerung | | |
| 13 | 14 | 15 | 16 | 17 | 18 | 19 | 20 | 21 | 22 | 23 | 24 | 25 | 26 | | |
| 1 | 126 618 | — | — | — | — | — | — | — | — | — | — | 1 | 126 618 | Hamborn, Stkr. | 487 |
| 15 | 91 723 | 8 | 34 423 | 5 | 35 603 | 2 | 21 697 | — | — | — | — | — | — | Kempen i. Rheinprov. | 488 |
| 1 | 131 098 | — | — | — | — | — | — | — | — | — | — | 1 | 131 098 | Krefeld, Stkr. | 489 |
| 7 | 43 142 | 3 | 9 030 | 3 | 22 333 | 1 | 11 779 | — | — | — | — | — | — | Krefeld, Lkr. | 490 |
| 7 | 82 506 | 1 | 2 517 | 1 | 9 528 | 5 | 70 461 | — | — | — | — | — | — | Lennep | 491 |
| 10 | 122 698 | 1 | 2 524 | 2 | 16 660 | 6 | 77 793 | 1 | 25 721 | — | — | — | — | Mettmann | 492 |
| 15 | 145 191 | 10 | 33 975 | — | — | 2 | 25 970 | 3 | 85 246 | — | — | — | — | Mörs | 493 |
| 1 | 127 400 | — | — | — | — | — | — | — | — | — | — | 1 | 127 400 | Mülheim a. d. Ruhr, Stkr. | 494 |
| 1 | 115 302 | — | — | — | — | — | — | — | — | — | — | 1 | 115 302 | München Gladbach, Stkr. | 495 |
| 1 | 44 890 | — | — | — | — | — | — | 1 | 44 890 | — | — | — | — | Neuß, Stkr. | 496 |
| 9 | 26 503 | 9 | 26 503 | — | — | — | — | — | — | — | — | — | — | Neuß, Lkr. | 497 |
| 1 | 105 436 | — | — | — | — | — | — | — | — | — | — | 1 | 105 436 | Oberhausen, Stkr. | 498 |
| 12 | 64 975 | 10 | 27 192 | — | — | 1 | 13 647 | 1 | 24 136 | — | — | — | — | Rees | 499 |
| 1 | 76 827 | — | — | — | — | — | — | — | — | 1 | 76 827 | — | — | Remscheid, Stkr. | 500 |
| 1 | 45 124 | — | — | — | — | — | — | 1 | 45 124 | — | — | — | — | Rheydt, Stkr. | 501 |
| 1 | 51 929 | — | — | — | — | — | — | — | — | 1 | 51 929 | — | — | Solingen, Stkr. | 502 |
| 14 | 174 782 | 4 | 12 256 | 3 | 21 176 | 4 | 53 808 | 3 | 87 542 | — | — | — | — | Solingen, Lkr. | 503 |
| 1 | 50 757 | — | — | — | — | — | — | — | — | 1 | 50 757 | — | — | Sterkrade, Stkr. | 504 |
| 169 | 3 695 456 | 82 | 262 657 | 26 | 190 179 | 28 | 368 777 | 20 | 557 845 | 3 | 179 513 | 10 | 2 136 485 | Reg.-Bez. Düsseldorf zus. | |
| **Köln** | | | | | | | | | | | | | | | |
| | | | | | | | | | | | | | | Kreis: | |
| 12 | 44 919 | 10 | 31 325 | 2 | 13 594 | — | — | — | — | — | — | — | — | Bergheim | 505 |
| 1 | 90 249 | — | — | — | — | — | — | — | — | 1 | 90 249 | — | — | Bonn, Stkr. | 506 |
| 9 | 58 164 | 7 | 20 225 | — | — | 1 | 17 543 | 1 | 20 396 | — | — | — | — | Bonn, Lkr. | 507 |
| 6 | 30 909 | 5 | 16 306 | — | — | 1 | 14 603 | — | — | — | — | — | — | Euskirchen | 508 |
| 9 | 50 071 | 6 | 21 877 | 2 | 10 856 | 1 | 17 338 | — | — | — | — | — | — | Gummersbach | 509 |
| 1 | 700 222 | — | — | — | — | — | — | — | — | — | — | 1 | 700 222 | Köln, Stkr. | 510 |
| 15 | 81 675 | 10 | 31 565 | 2 | 15 812 | 3 | 34 298 | — | — | — | — | — | — | Köln, Lkr. | 511 |
| 7 | 63 960 | 1 | 3 790 | 3 | 17 286 | 3 | 42 884 | — | — | — | — | — | — | Mülheim a. Rhein | 512 |
| 3 | 8 811 | 3 | 8 811 | — | — | — | — | — | — | — | — | — | — | Rheinbach | 513 |
| 20 | 104 850 | 13 | 40 607 | 6 | 44 838 | 1 | 19 405 | — | — | — | — | — | — | Siegkreis | 514 |
| 6 | 30 212 | 3 | 12 449 | 3 | 17 763 | — | — | — | — | — | — | — | — | Waldbröl | 515 |
| 5 | 24 442 | 3 | 10 949 | 2 | 13 493 | — | — | — | — | — | — | — | — | Wipperfürth | 516 |
| 94 | 1 288 484 | 61 | 197 904 | 20 | 133 642 | 10 | 146 071 | 1 | 20 396 | 1 | 90 249 | 1 | 700 222 | Reg.-Bez. Köln zus. | |
| (ohne preuß. Saargebiet) | | | | | | | | | | | | | | | |
| | | | | | | | | | | | | | | Kreis: | |
| 2 | 7 479 | 2 | 7 479 | — | — | — | — | — | — | — | — | — | — | Bernkastel | 517 |
| 2 | 6 203 | 2 | 6 203 | — | — | — | — | — | — | — | — | — | — | Bitburg | 518 |
| 1 | 2 740 | 1 | 2 740 | — | — | — | — | — | — | — | — | — | — | Daun | 519 |
| 1 | 2 789 | 1 | 2 789 | — | — | — | — | — | — | — | — | — | — | Merzig-Wadern (Rest) | 520 |
| 1 | 2 843 | 1 | 2 843 | — | — | — | — | — | — | — | — | — | — | Prüm | 521 |
| 1 | 2 760 | 1 | 2 760 | — | — | — | — | — | — | — | — | — | — | Saarburg | 522 |
| 1 | 2 018 | 1 | 2 018 | — | — | — | — | — | — | — | — | — | — | Sankt Wendel-Baumholder (Rest) | 523 |
| 1 | 58 140 | — | — | — | — | — | — | — | — | 1 | 58 140 | — | — | Trier, Stkr. | 524 |
| 7 | 29 395 | 6 | 23 634 | 1 | 5 761 | — | — | — | — | — | — | — | — | Trier, Lkr. | 525 |
| 2 | 8 835 | 1 | 2 388 | 1 | 6 447 | — | — | — | — | — | — | — | — | Wittlich | 526 |
| 19 | 123 202 | 16 | 52 854 | 2 | 12 208 | — | — | — | — | 1 | 58 140 | — | — | Reg.-Bez. Trier (ohne preuß. Saargebiet) zus. | |
| **Aachen** | | | | | | | | | | | | | | | |
| | | | | | | | | | | | | | | Kreis: | |
| 1 | 155 816 | — | — | — | — | — | — | — | — | — | — | 1 | 155 816 | Aachen, Stkr. | 527 |
| 21 | 171 180 | 7 | 26 588 | 9 | 64 465 | 4 | 54 020 | 1 | 26 107 | — | — | — | — | Aachen, Lkr. | 528 |
| 13 | 68 968 | 11 | 26 430 | 1 | 5 362 | — | — | 1 | 37 176 | — | — | — | — | Düren | 529 |
| 7 | 26 157 | 5 | 14 436 | 2 | 11 721 | — | — | — | — | — | — | — | — | Erkelenz | 530 |
| 7 | 23 412 | 6 | 18 186 | 1 | 5 226 | — | — | — | — | — | — | — | — | Geilenkirchen | 531 |
| 7 | 19 427 | 7 | 19 427 | — | — | — | — | — | — | — | — | — | — | Heinsberg | 532 |
| 4 | 15 622 | 3 | 7 026 | 1 | 8 596 | — | — | — | — | — | — | — | — | Jülich | 533 |
| 1 | 2 124 | 1 | 2 124 | — | — | — | — | — | — | — | — | — | — | Monschau | 534 |
| 4 | 13 876 | 4 | 13 876 | — | — | — | — | — | — | — | — | — | — | Schleiden | 535 |
| 65 | 496 582 | 44 | 128 093 | 14 | 95 370 | 4 | 54 020 | 2 | 63 283 | — | — | 1 | 155 816 | Reg.-Bez. Aachen zus. | |
| **zollern** | | | | | | | | | | | | | | | |
| **Sigmaringen** | | | | | | | | | | | | | | | |
| | | | | | | | | | | | | | | Oberamt: | |
| — | — | — | — | — | — | — | — | — | — | — | — | — | — | Gammertingen | 536 |
| — | — | — | — | — | — | — | — | — | — | — | — | — | — | Haigerloch | 537 |
| 2 | 7 171 | 1 | 2 048 | 1 | 5 123 | — | — | — | — | — | — | — | — | Hechingen | 538 |
| 1 | 5 299 | — | — | 1 | 5 299 | — | — | — | — | — | — | — | — | Sigmaringen | 539 |
| 3 | 12 470 | 1 | 2 048 | 2 | 10 422 | — | — | — | — | — | — | — | — | Reg.-Bez. Sigmaringen zus. | |
| 1 917 | 25 253 710 | 1 206 | 3 681 128 | 360 | 2 447 715 | 180 | 2 455 828 | 109 | 3 212 523 | 33 | 2 312 492 | 29 | 11 144 024 | Preußen (ohne preuß. Saargebiet) | |

| Lfde. Nr. | Länder Verwaltungsbezirke | Am 16. Juni 1925 gezählte | | Davon Gemeinden mit .... | | | | | | | | | |
|---|---|---|---|---|---|---|---|---|---|---|---|---|---|
| | | | | weniger als 2 000 | | hierunter Gemeinden mit .... Einwohnern | | | | | | | |
| | | | | | | weniger als 100 | | 100 bis unter 500 | | 500 bis unter 1 000 | | 1 000 bis unter 2 000 | |
| | | Gemeinden | Wohnbevölkerung | Gemeinden | Wohnbevölkerung | Gemeinden | Wohnbevölkerung | Gemeinden | Wohnbevölkerung | Gemeinden | Wohnbevölkerung | Gemeinden | Wohnbevölkerung |
| | | 1 | 2 | 3 | 4 | 5 | 6 | 7 | 8 | 9 | 10 | 11 | 12 |
| | | | | | | | | | | | | | II. Bay |
| | | | | | | | | | | | | | Reg.-Bez. |
| | Kreisunm. Stadt: | | | | | | | | | | | | |
| 540 | Freising | 1 | 14 974 | — | — | — | — | — | — | — | — | — | — |
| 541 | Ingolstadt | 1 | 26 630 | — | — | — | — | — | — | — | — | — | — |
| 542 | Landsberg | 1 | 7 728 | — | — | — | — | — | — | — | — | — | — |
| 543 | München | 1 | 680 704 | — | — | — | — | — | — | — | — | — | — |
| 544 | Rosenheim | 1 | 17 998 | — | — | — | — | — | — | — | — | — | — |
| 545 | Traunstein | 1 | 9 028 | — | — | — | — | — | — | — | — | — | — |
| | Bezirksamt: | | | | | | | | | | | | |
| 546 | Aibling | 22 | 27 397 | 19 | 15 405 | — | — | 4 | 1 624 | 10 | 7 787 | 5 | 5 994 |
| 547 | Aichach | 75 | 30 114 | 74 | 26 439 | 1 | 95 | 60 | 15 756 | 11 | 7 664 | 2 | 2 924 |
| 548 | Altötting | 44 | 43 116 | 41 | 28 995 | — | — | 11 | 4 777 | 25 | 17 739 | 5 | 6 479 |
| 549 | Berchtesgaden | 21 | 27 888 | 18 | 13 768 | — | — | 5 | 2 003 | 9 | 6 713 | 4 | 5 052 |
| 550 | Dachau | 56 | 31 656 | 55 | 24 508 | — | — | 38 | 11 764 | 15 | 10 382 | 2 | 2 362 |
| 551 | Ebersberg | 31 | 29 321 | 29 | 24 611 | — | — | 5 | 2 068 | 17 | 12 951 | 7 | 9 592 |
| 552 | Erding | 48 | 45 287 | 45 | 36 406 | — | — | 11 | 3 902 | 23 | 18 111 | 11 | 14 393 |
| 553 | Freising | 71 | 35 575 | 70 | 31 396 | — | — | 48 | 15 403 | 19 | 12 722 | 3 | 3 271 |
| 554 | Friedberg | 45 | 20 618 | 43 | 13 420 | — | — | 39 | 9 968 | 3 | 2 003 | 1 | 1 449 |
| 555 | Fürstenfeldbruck | 57 | 32 326 | 55 | 24 579 | — | — | 39 | 11 365 | 12 | 8 189 | 4 | 5 025 |
| 556 | Garmisch | 18 | 24 622 | 14 | 9 509 | — | — | 2 | 446 | 10 | 6 688 | 2 | 2 375 |
| 557 | Ingolstadt | 41 | 29 295 | 39 | 23 355 | — | — | 20 | 5 395 | 13 | 9 452 | 6 | 8 508 |
| 558 | Landsberg | 61 | 27 648 | 61 | 27 648 | — | — | 42 | 12 661 | 16 | 10 572 | 3 | 4 415 |
| 559 | Laufen | 40 | 37 564 | 36 | 26 980 | — | — | 9 | 3 625 | 21 | 14 932 | 6 | 8 423 |
| 560 | Miesbach | 29 | 42 156 | 23 | 22 471 | — | — | 1 | 433 | 13 | 10 120 | 9 | 11 918 |
| 561 | Mühldorf | 60 | 41 653 | 59 | 35 592 | — | — | 27 | 9 957 | 27 | 19 392 | 5 | 6 243 |
| 562 | München | 43 | 70 249 | 29 | 21 557 | — | — | 13 | 4 773 | 7 | 5 222 | 9 | 11 562 |
| 563 | Pfaffenhofen a. d. Ilm | 77 | 38 614 | 74 | 29 364 | — | — | 58 | 17 276 | 13 | 8 122 | 3 | 3 966 |
| 564 | Rosenheim | 56 | 47 733 | 53 | 39 170 | — | — | 20 | 7 350 | 20 | 15 343 | 13 | 16 477 |
| 565 | Schongau | 26 | 22 941 | 24 | 16 441 | — | — | 9 | 3 320 | 12 | 8 648 | 3 | 4 473 |
| 566 | Schrobenhausen | 39 | 22 803 | 38 | 18 856 | — | — | 27 | 9 842 | 7 | 4 642 | 4 | 4 372 |
| 567 | Starnberg | 40 | 27 950 | 37 | 17 327 | — | — | 25 | 6 510 | 8 | 5 465 | 4 | 5 352 |
| 568 | Tölz | 17 | 21 862 | 14 | 8 926 | — | — | 5 | 1 638 | 7 | 4 692 | 2 | 2 596 |
| 569 | Traunstein | 56 | 48 513 | 53 | 40 719 | — | — | 19 | 7 239 | 22 | 16 607 | 12 | 16 873 |
| 570 | Wasserburg a. Inn | 62 | 39 677 | 61 | 35 288 | — | — | 31 | 10 928 | 23 | 15 121 | 7 | 9 239 |
| 571 | Weilheim | 43 | 40 319 | 39 | 20 654 | — | — | 20 | 6 022 | 18 | 13 562 | 1 | 1 070 |
| 572 | Wolfratshausen | 37 | 20 807 | 36 | 18 440 | — | — | 23 | 7 673 | 11 | 7 914 | 2 | 2 853 |
| | Reg.-Bez. Oberbayern zus. | 1 221 | 1 684 766 | 1 139 | 651 824 | 1 | 95 | 611 | 193 718 | 392 | 280 755 | 135 | 177 256 |
| | | | | | | | | | | | | | Reg.-Bez. |
| | Kreisunm. Stadt: | | | | | | | | | | | | |
| 573 | Deggendorf | 1 | 7 843 | — | — | — | — | — | — | — | — | — | — |
| 574 | Landshut | 1 | 26 105 | — | — | — | — | — | — | — | — | — | — |
| 575 | Passau | 1 | 24 428 | — | — | — | — | — | — | — | — | — | — |
| 576 | Straubing | 1 | 23 593 | — | — | — | — | — | — | — | — | — | — |
| | Bezirksamt: | | | | | | | | | | | | |
| 577 | Bogen | 52 | 32 330 | 52 | 32 330 | — | — | 22 | 6 006 | 21 | 15 056 | 9 | 11 268 |
| 578 | Deggendorf | 49 | 43 231 | 47 | 35 133 | — | — | 17 | 5 597 | 19 | 14 374 | 11 | 15 162 |
| 579 | Dingolfing | 33 | 24 300 | 32 | 20 421 | — | — | 12 | 4 028 | 17 | 12 590 | 3 | 3 803 |
| 580 | Eggenfelden | 64 | 41 776 | 63 | 38 408 | — | — | 25 | 9 430 | 35 | 24 691 | 3 | 4 287 |
| 581 | Grafenau | 32 | 21 740 | 31 | 19 658 | — | — | 16 | 5 576 | 9 | 5 666 | 6 | 8 416 |
| 582 | Griesbach | 37 | 34 519 | 37 | 34 519 | — | — | 2 | 472 | 21 | 16 630 | 14 | 17 417 |
| 583 | Kelheim | 68 | 36 048 | 66 | 29 838 | — | — | 47 | 13 950 | 15 | 10 038 | 4 | 5 850 |
| 584 | Kötzting | 45 | 28 114 | 43 | 23 869 | — | — | 22 | 7 126 | 19 | 13 257 | 2 | 3 486 |
| 585 | Landau a. d. Isar | 33 | 25 047 | 32 | 21 552 | — | — | 14 | 4 811 | 12 | 9 072 | 6 | 7 669 |
| 586 | Landshut | 62 | 31 439 | 61 | 29 014 | — | — | 42 | 14 083 | 16 | 11 000 | 3 | 3 931 |
| 587 | Mainburg | 36 | 18 088 | 35 | 15 043 | — | — | 24 | 7 208 | 10 | 6 447 | 1 | 1 388 |
| 588 | Mallersdorf | 51 | 25 115 | 49 | 20 655 | — | — | 36 | 10 217 | 10 | 6 130 | 3 | 4 308 |
| 589 | Passau | 39 | 42 650 | 35 | 32 253 | — | — | 4 | 1 514 | 19 | 15 121 | 12 | 15 618 |
| 590 | Pfarrkirchen | 42 | 41 489 | 40 | 33 484 | — | — | 5 | 2 126 | 24 | 17 582 | 11 | 13 776 |
| 591 | Regen | 28 | 31 456 | 23 | 16 089 | — | — | 8 | 3 010 | 11 | 8 491 | 4 | 4 588 |
| 592 | Rottenburg | 47 | 18 542 | 47 | 18 542 | — | — | 37 | 10 241 | 7 | 4 536 | 3 | 3 765 |
| 593 | Straubing | 44 | 23 359 | 44 | 23 359 | — | — | 19 | 5 578 | 22 | 14 609 | 3 | 3 172 |
| 594 | Viechtach | 24 | 25 318 | 22 | 21 026 | — | — | 2 | 656 | 13 | 10 094 | 7 | 10 276 |
| 595 | Vilsbiburg | 39 | 32 492 | 38 | 29 329 | — | — | 6 | 2 494 | 27 | 19 876 | 5 | 6 959 |
| 596 | Vilshofen | 48 | 45 777 | 46 | 39 204 | — | — | 10 | 2 805 | 18 | 12 979 | 18 | 23 420 |
| 597 | Wegscheid | 26 | 18 554 | 26 | 18 554 | — | — | 8 | 2 894 | 13 | 9 293 | 5 | 6 367 |
| 598 | Wolfstein | 47 | 32 416 | 47 | 32 416 | — | — | 13 | 5 060 | 26 | 18 121 | 8 | 9 235 |
| | Reg.-Bez. Niederbayern zus. | 950 | 755 769 | 916 | 584 696 | — | — | 391 | 124 882 | 384 | 275 653 | 141 | 184 161 |
| | | | | | | | | | | | | | Reg.-Bez. |
| | Kreisunm. Stadt: | | | | | | | | | | | | |
| 599 | Frankenthal | 1 | 24 647 | — | — | — | — | — | — | — | — | — | — |
| 600 | Kaiserslautern | 1 | 59 336 | — | — | — | — | — | — | — | — | — | — |
| 601 | Landau i. d. Pf. | 1 | 14 486 | — | — | — | — | — | — | — | — | — | — |

| Einwohnern (Wohnbevölkerung) | | | | | | | | | | | | | | Länder<br>Verwaltungsbezirke | Lfde. Nr. |
|---|---|---|---|---|---|---|---|---|---|---|---|---|---|---|---|
| 2 000 und mehr | | hierunter Gemeinden mit .... Einwohnern | | | | | | | | | | | | | |
| | | 2 000 bis unter 5 000 | | 5 000 bis unter 10 000 | | 10 000 bis unter 20 000 | | 20 000 bis unter 50 000 | | 50 000 bis unter 100 000 | | 100 000 und mehr | | | |
| Gemeinden | Wohnbevölkerung | Gemeinden | Wohnbevölkerung | Gemeinden | Wohnbevölkerung | Gemeinden | Wohnbevölkerung | Gemeinden | Wohnbevölkerung | Gemeinden | Wohnbevölkerung | Gemeinden | Wohnbevölkerung | | |
| 13 | 14 | 15 | 16 | 17 | 18 | 19 | 20 | 21 | 22 | 23 | 24 | 25 | 26 | | |
| **ern** | | | | | | | | | | | | | | | |
| **Oberbayern** | | | | | | | | | | | | | | | |
| | | | | | | | | | | | | | | Kreisunm. Stadt: | |
| 1 | 14 974 | — | — | — | — | 1 | 14 974 | — | — | — | — | — | — | Freising | 540 |
| 1 | 26 630 | — | — | — | — | — | — | 1 | 26 630 | — | — | — | — | Ingolstadt | 541 |
| 1 | 7 728 | — | — | 1 | 7 728 | — | — | — | — | — | — | — | — | Landsberg | 542 |
| 1 | 680 704 | — | — | — | — | — | — | — | — | — | — | 1 | 680 704 | München | 543 |
| 1 | 17 998 | — | — | — | — | 1 | 17 998 | — | — | — | — | — | — | Rosenheim | 544 |
| 1 | 9 028 | — | — | 1 | 9 028 | — | — | — | — | — | — | — | — | Traunstein | 545 |
| | | | | | | | | | | | | | | Bezirksamt: | |
| 3 | 11 992 | 3 | 11 992 | — | — | — | — | — | — | — | — | — | — | Aibling | 546 |
| 1 | 3 675 | 1 | 3 675 | — | — | — | — | — | — | — | — | — | — | Aichach | 547 |
| 3 | 14 121 | 1 | 3 622 | 2 | 10 499 | — | — | — | — | — | — | — | — | Altötting | 548 |
| 3 | 14 120 | 2 | 5 846 | 1 | 8 274 | — | — | — | — | — | — | — | — | Berchtesgaden | 549 |
| 1 | 7 148 | — | — | 1 | 7 148 | — | — | — | — | — | — | — | — | Dachau | 550 |
| 2 | 4 710 | 2 | 4 710 | — | — | — | — | — | — | — | — | — | — | Ebersberg | 551 |
| 3 | 8 881 | 3 | 8 881 | — | — | — | — | — | — | — | — | — | — | Erding | 552 |
| 1 | 4 179 | 1 | 4 179 | — | — | — | — | — | — | — | — | — | — | Freising | 553 |
| 2 | 7 198 | 2 | 7 198 | — | — | — | — | — | — | — | — | — | — | Friedberg | 554 |
| 2 | 7 747 | 1 | 2 663 | 1 | 5 084 | — | — | — | — | — | — | — | — | Fürstenfeldbruck | 555 |
| 4 | 15 113 | 3 | 9 838 | 1 | 5 275 | — | — | — | — | — | — | — | — | Garmisch | 556 |
| 2 | 5 940 | 2 | 5 940 | — | — | — | — | — | — | — | — | — | — | Ingolstadt | 557 |
| — | — | — | — | — | — | — | — | — | — | — | — | — | — | Landsberg | 558 |
| 4 | 10 584 | 4 | 10 584 | — | — | — | — | — | — | — | — | — | — | Laufen | 559 |
| 6 | 19 685 | 5 | 14 651 | 1 | 5 034 | — | — | — | — | — | — | — | — | Miesbach | 560 |
| 1 | 6 061 | — | — | 1 | 6 061 | — | — | — | — | — | — | — | — | Mühldorf | 561 |
| 14 | 48 692 | 13 | 36 480 | — | — | 1 | 12 212 | — | — | — | — | — | — | München | 562 |
| 3 | 9 250 | 3 | 9 250 | — | — | — | — | — | — | — | — | — | — | Pfaffenhofen a. d. Ilm | 563 |
| 3 | 8 563 | 3 | 8 563 | — | — | — | — | — | — | — | — | — | — | Rosenheim | 564 |
| 2 | 6 500 | 2 | 6 500 | — | — | — | — | — | — | — | — | — | — | Schongau | 565 |
| 1 | 3 947 | 1 | 3 947 | — | — | — | — | — | — | — | — | — | — | Schrobenhausen | 566 |
| 3 | 10 623 | 3 | 10 623 | — | — | — | — | — | — | — | — | — | — | Starnberg | 567 |
| 3 | 12 936 | 2 | 6 270 | 1 | 6 666 | — | — | — | — | — | — | — | — | Tölz | 568 |
| 3 | 7 794 | 3 | 7 794 | — | — | — | — | — | — | — | — | — | — | Traunstein | 569 |
| 1 | 4 389 | 1 | 4 389 | — | — | — | — | — | — | — | — | — | — | Wasserburg a. Inn | 570 |
| 4 | 19 665 | 2 | 7 706 | 2 | 11 959 | — | — | — | — | — | — | — | — | Weilheim | 571 |
| 1 | 2 367 | 1 | 2 367 | — | — | — | — | — | — | — | — | — | — | Wolfratshausen | 572 |
| 82 | 1 032 942 | 64 | 197 668 | 13 | 82 756 | 3 | 45 184 | 1 | 26 630 | — | — | 1 | 680 704 | Reg.-Bez. Oberbayern zus. | |
| **Niederbayern** | | | | | | | | | | | | | | | |
| | | | | | | | | | | | | | | Kreisunm. Stadt: | |
| 1 | 7 843 | — | — | 1 | 7 843 | — | — | — | — | — | — | — | — | Deggendorf | 573 |
| 1 | 26 105 | — | — | — | — | — | — | 1 | 26 105 | — | — | — | — | Landshut | 574 |
| 1 | 24 428 | — | — | — | — | — | — | 1 | 24 428 | — | — | — | — | Passau | 575 |
| 1 | 23 593 | — | — | — | — | — | — | 1 | 23 593 | — | — | — | — | Straubing | 576 |
| | | | | | | | | | | | | | | Bezirksamt: | |
| — | — | — | — | — | — | — | — | — | — | — | — | — | — | Bogen | 577 |
| 2 | 8 098 | 1 | 2 300 | 1 | 5 798 | — | — | — | — | — | — | — | — | Deggendorf | 578 |
| 1 | 3 879 | 1 | 3 879 | — | — | — | — | — | — | — | — | — | — | Dingolfing | 579 |
| 1 | 3 368 | 1 | 3 368 | — | — | — | — | — | — | — | — | — | — | Eggenfelden | 580 |
| 1 | 2 082 | 1 | 2 082 | — | — | — | — | — | — | — | — | — | — | Grafenau | 581 |
| — | — | — | — | — | — | — | — | — | — | — | — | — | — | Griesbach | 582 |
| 2 | 6 210 | 2 | 6 210 | — | — | — | — | — | — | — | — | — | — | Kelheim | 583 |
| 2 | 4 245 | 2 | 4 245 | — | — | — | — | — | — | — | — | — | — | Kötzting | 584 |
| 1 | 3 495 | 1 | 3 495 | — | — | — | — | — | — | — | — | — | — | Landau a. d. Isar | 585 |
| 1 | 2 425 | 1 | 2 425 | — | — | — | — | — | — | — | — | — | — | Landshut | 586 |
| 1 | 3 045 | 1 | 3 045 | — | — | — | — | — | — | — | — | — | — | Mainburg | 587 |
| 2 | 4 460 | 2 | 4 460 | — | — | — | — | — | — | — | — | — | — | Mallersdorf | 588 |
| 4 | 10 397 | 4 | 10 397 | — | — | — | — | — | — | — | — | — | — | Passau | 589 |
| 2 | 8 005 | 2 | 8 005 | — | — | — | — | — | — | — | — | — | — | Pfarrkirchen | 590 |
| 5 | 15 367 | 5 | 15 367 | — | — | — | — | — | — | — | — | — | — | Regen | 591 |
| — | — | — | — | — | — | — | — | — | — | — | — | — | — | Rottenburg | 592 |
| — | — | — | — | — | — | — | — | — | — | — | — | — | — | Straubing | 593 |
| 2 | 4 292 | 2 | 4 292 | — | — | — | — | — | — | — | — | — | — | Viechtach | 594 |
| 1 | 3 163 | 1 | 3 163 | — | — | — | — | — | — | — | — | — | — | Vilsbiburg | 595 |
| 2 | 6 573 | 2 | 6 573 | — | — | — | — | — | — | — | — | — | — | Vilshofen | 596 |
| — | — | — | — | — | — | — | — | — | — | — | — | — | — | Wegscheid | 597 |
| — | — | — | — | — | — | — | — | — | — | — | — | — | — | Wolfstein | 598 |
| 34 | 171 073 | 29 | 83 306 | 2 | 13 641 | — | — | 3 | 74 126 | — | — | — | — | Reg.-Bez. Niederbayern zus. | |
| **Pfalz** (ohne bayer. Saargebiet) | | | | | | | | | | | | | | | |
| | | | | | | | | | | | | | | Kreisunm. Stadt: | |
| 1 | 24 647 | — | — | — | — | — | — | 1 | 24 647 | — | — | — | — | Frankenthal | 599 |
| 1 | 59 336 | — | — | — | — | — | — | — | — | 1 | 59 336 | — | — | Kaiserslautern | 600 |
| 1 | 14 486 | — | — | — | — | 1 | 14 486 | — | — | — | — | — | — | Landau i. d. Pf. | 601 |

| Lfde. Nr. | Länder Verwaltungsbezirke | Am 16. Juni 1925 gezählte | | Davon Gemeinden mit .... | | | | | | | |
|---|---|---|---|---|---|---|---|---|---|---|---|
| | | | | weniger als 2 000 | | hierunter Gemeinden mit .... Einwohnern | | | | | |
| | | | | | | weniger als 100 | | 100 bis unter 500 | | 500 bis unter 1 000 | | 1 000 bis unter 2 000 | |
| | | Gemeinden | Wohnbevölkerung | Gemeinden | Wohnbevölkerung | Gemeinden | Wohnbevölkerung | Gemeinden | Wohnbevölkerung | Gemeinden | Wohnbevölkerung | Gemeinden | Wohnbevölkerung |
| | | 1 | 2 | 3 | 4 | 5 | 6 | 7 | 8 | 9 | 10 | 11 | 12 |
| | Noch: Reg.-Bez. Pfalz (ohne bayer. Saargebiet) | | | | | | | | | | | | |
| 602 | Ludwigshafen a. Rhein | 1 | 101 869 | — | — | — | — | — | — | — | — | — | — |
| 603 | Neustadt a. d. Haardt | 1 | 20 726 | — | — | — | — | — | — | — | — | — | — |
| 604 | Pirmasens | 1 | 42 996 | — | — | — | — | — | — | — | — | — | — |
| 605 | Speyer | 1 | 25 609 | — | — | — | — | — | — | — | — | — | — |
| 606 | Zweibrücken | 1 | 15 783 | — | — | — | — | — | — | — | — | — | — |
| | Bezirksamt: | | | | | | | | | | | | |
| 607 | Bergzabern | 53 | 40 003 | 49 | 28 197 | — | — | 24 | 7 709 | 18 | 11 519 | 7 | 8 969 |
| 608 | Dürkheim | 22 | 31 189 | 17 | 13 718 | — | — | 3 | 1 205 | 9 | 6 796 | 5 | 5 717 |
| 609 | Frankenthal | 40 | 51 609 | 33 | 24 797 | — | — | 8 | 2 978 | 19 | 13 632 | 6 | 8 187 |
| 610 | Germersheim | 37 | 57 437 | 28 | 31 388 | — | — | 1 | 194 | 10 | 7 094 | 17 | 24 100 |
| 611 | Kaiserslautern | 75 | 67 375 | 69 | 49 321 | 3 | 245 | 24 | 8 033 | 25 | 17 571 | 17 | 23 472 |
| 612 | Kirchheimbolanden | 37 | 28 773 | 35 | 21 604 | — | — | 18 | 5 739 | 10 | 6 566 | 7 | 9 299 |
| 613 | Kusel | 119 | 65 453 | 116 | 57 645 | — | — | 73 | 23 177 | 34 | 23 368 | 9 | 11 100 |
| 614 | Landau i. d. Pf. | 48 | 55 633 | 42 | 35 041 | — | — | 7 | 2 551 | 23 | 15 580 | 12 | 16 910 |
| 615 | Ludwigshafen a. Rhein | 15 | 40 346 | 7 | 6 632 | — | — | 1 | 390 | 3 | 1 992 | 3 | 4 250 |
| 616 | Neustadt a. d. Haardt | 18 | 37 082 | 11 | 12 173 | — | — | — | — | 6 | 4 746 | 5 | 7 427 |
| 617 | Pirmasens | 61 | 54 506 | 56 | 40 160 | — | — | 20 | 6 468 | 24 | 17 919 | 12 | 15 773 |
| 618 | Rockenhausen | 65 | 37 395 | 64 | 35 388 | 1 | 99 | 31 | 9 880 | 26 | 16 899 | 6 | 8 510 |
| 619 | Speyer | 9 | 23 761 | 6 | 8 361 | — | — | — | — | 1 | 644 | 5 | 7 717 |
| 620 | Zweibrücken | 43 | 35 741 | 39 | 23 857 | — | — | 18 | 5 939 | 15 | 10 338 | 6 | 7 580 |
| | Reg.-Bez. Pfalz (ohne bayer. Saargebiet) zus. | 650 | 931 755 | 572 | 388 282 | 4 | 344 | 228 | 74 263 | 223 | 154 664 | 117 | 159 011 |
| | | | | | | | | | | | | | Reg.-Bez. |
| | Kreisunm. Stadt: | | | | | | | | | | | | |
| 621 | Amberg | 1 | 26 330 | — | — | — | — | — | — | — | — | — | — |
| 622 | Neumarkt i. d. Opf. | 1 | 7 766 | — | — | — | — | — | — | — | — | — | — |
| 623 | Regensburg | 1 | 76 948 | — | — | — | — | — | — | — | — | — | — |
| 624 | Schwandorf | 1 | 8 633 | — | — | — | — | — | — | — | — | — | — |
| 625 | Weiden | 1 | 19 536 | — | — | — | — | — | — | — | — | — | — |
| | Bezirksamt: | | | | | | | | | | | | |
| 626 | Amberg | 59 | 29 657 | 58 | 27 338 | — | — | 38 | 11 677 | 15 | 9 466 | 5 | 6 195 |
| 627 | Beilngries | 48 | 14 963 | 48 | 14 963 | — | — | 46 | 11 441 | — | — | 2 | 3 522 |
| 628 | Burglengenfeld | 52 | 27 125 | 51 | 23 145 | — | — | 38 | 10 412 | 7 | 4 710 | 6 | 8 023 |
| 629 | Cham | 50 | 30 665 | 48 | 20 049 | — | — | 35 | 11 006 | 12 | 8 005 | 1 | 1 038 |
| 630 | Eschenbach | 53 | 24 725 | 51 | 19 898 | 1 | 97 | 42 | 12 118 | 6 | 4 322 | 2 | 3 361 |
| 631 | Kemnath | 71 | 24 297 | 71 | 24 297 | 5 | 470 | 53 | 11 873 | 9 | 6 611 | 4 | 5 343 |
| 632 | Nabburg | 40 | 18 121 | 39 | 15 901 | — | — | 31 | 9 481 | 6 | 3 537 | 2 | 2 883 |
| 633 | Neumarkt i. d. Opf. | 70 | 27 124 | 70 | 27 124 | — | — | 55 | 16 691 | 14 | 9 203 | 1 | 1 230 |
| 634 | Neunburg vorm Wald | 42 | 15 287 | 41 | 13 014 | 1 | 82 | 35 | 9 332 | 4 | 2 190 | 1 | 1 410 |
| 635 | Neustadt a. d. Waldnaab | 56 | 28 389 | 53 | 20 720 | 2 | 134 | 38 | 10 286 | 9 | 5 623 | 4 | 4 677 |
| 636 | Oberviechtach | 37 | 14 885 | 37 | 14 885 | — | — | 29 | 8 415 | 6 | 3 950 | 2 | 2 520 |
| 637 | Parsberg | 69 | 31 221 | 69 | 31 221 | — | — | 51 | 16 816 | 14 | 9 151 | 4 | 5 254 |
| 638 | Regensburg | 79 | 31 491 | 79 | 31 491 | 1 | 83 | 63 | 18 233 | 12 | 9 068 | 3 | 4 107 |
| 639 | Riedenburg | 53 | 15 532 | 53 | 15 532 | — | — | 48 | 10 708 | 3 | 1 829 | 2 | 2 995 |
| 640 | Roding | 62 | 25 093 | 62 | 25 093 | 1 | 84 | 47 | 12 217 | 10 | 7 357 | 4 | 5 435 |
| 641 | Stadtamhof | 61 | 30 622 | 60 | 28 055 | — | — | 38 | 10 955 | 21 | 15 740 | 1 | 1 360 |
| 642 | Sulzbach | 33 | 20 911 | 31 | 11 902 | — | — | 23 | 6 760 | 8 | 5 142 | — | — |
| 643 | Tirschenreuth | 49 | 41 007 | 45 | 23 956 | — | — | 24 | 7 061 | 18 | 12 183 | 3 | 4 712 |
| 644 | Vohenstrauß | 48 | 23 643 | 46 | 19 107 | 2 | 95 | 34 | 10 191 | 7 | 4 795 | 3 | 4 026 |
| 645 | Waldmünchen | 41 | 15 291 | 40 | 12 535 | 3 | 259 | 30 | 6 857 | 5 | 2 979 | 2 | 2 440 |
| | Reg.-Bez. Oberpfalz zus. | 1 078 | 629 262 | 1 052 | 420 226 | 16 | 1 304 | 798 | 222 530 | 186 | 125 861 | 52 | 70 531 |
| | | | | | | | | | | | | | Reg.-Bez. |
| | Kreisunm. Stadt: | | | | | | | | | | | | |
| 646 | Bamberg | 1 | 50 152 | — | — | — | — | — | — | — | — | — | — |
| 647 | Bayreuth | 1 | 35 306 | — | — | — | — | — | — | — | — | — | — |
| 648 | Coburg | 1 | 24 701 | — | — | — | — | — | — | — | — | — | — |
| 649 | Forchheim | 1 | 9 574 | — | — | — | — | — | — | — | — | — | — |
| 650 | Hof | 1 | 41 377 | — | — | — | — | — | — | — | — | — | — |
| 651 | Kulmbach | 1 | 11 874 | — | — | — | — | — | — | — | — | — | — |
| 652 | Marktredwitz | 1 | 7 636 | — | — | — | — | — | — | — | — | — | — |
| 653 | Neustadt b. Coburg | 1 | 8 761 | — | — | — | — | — | — | — | — | — | — |
| 654 | Rodach b. Coburg | 1 | 2 892 | — | — | — | — | — | — | — | — | — | — |
| 655 | Selb | 1 | 13 366 | — | — | — | — | — | — | — | — | — | — |
| | Bezirksamt: | | | | | | | | | | | | |
| 656 | Bamberg I | 76 | 26 417 | 75 | 24 032 | — | — | 67 | 16 665 | 6 | 4 500 | 2 | 2 867 |
| 657 | Bamberg II | 66 | 29 584 | 65 | 27 101 | 2 | 179 | 42 | 11 516 | 16 | 9 775 | 5 | 5 631 |
| 658 | Bayreuth | 70 | 28 618 | 70 | 28 618 | — | — | 50 | 12 545 | 15 | 9 648 | 5 | 6 425 |
| 659 | Berneck | 29 | 15 932 | 28 | 13 717 | — | — | 19 | 4 791 | 6 | 4 285 | 3 | 4 641 |
| 660 | Coburg | 135 | 40 446 | 135 | 40 446 | 29 | 1 855 | 82 | 18 016 | 18 | 12 691 | 6 | 7 884 |
| 661 | Ebermannstadt | 68 | 22 805 | 68 | 22 805 | 3 | 262 | 54 | 14 788 | 10 | 6 593 | 1 | 1 162 |
| 662 | Forchheim | 62 | 29 364 | 62 | 29 364 | — | — | 41 | 13 704 | 19 | 13 528 | 2 | 2 132 |
| 663 | Höchstadt a. d. Aisch | 60 | 28 211 | 58 | 22 365 | 3 | 262 | 38 | 10 614 | 16 | 10 463 | 1 | 1 026 |
| 664 | Hof | 40 | 25 605 | 38 | 17 867 | 1 | 74 | 21 | 5 856 | 15 | 10 515 | 1 | 1 422 |

| Einwohnern (Wohnbevölkerung) | | | | | | | | | | | | | | |
|---|---|---|---|---|---|---|---|---|---|---|---|---|---|---|
| 2 000 und mehr | | hierunter Gemeinden mit .... Einwohnern | | | | | | | | | | | | Länder Verwaltungsbezirke | Lfde. Nr. |
| | | 2 000 bis unter 5 000 | | 5 000 bis unter 10 000 | | 10 000 bis unter 20 000 | | 20 000 bis unter 50 000 | | 50 000 bis unter 100 000 | | 100 000 und mehr | | | |
| Gemeinden | Wohnbevölkerung | Gemeinden | Wohnbevölkerung | Gemeinden | Wohnbevölkerung | Gemeinden | Wohnbevölkerung | Gemeinden | Wohnbevölkerung | Gemeinden | Wohnbevölkerung | Gemeinden | Wohnbevölkerung | | |
| 13 | 14 | 15 | 16 | 17 | 18 | 19 | 20 | 21 | 22 | 23 | 24 | 25 | 26 | | |
| 1 | 101 869 | — | — | — | — | — | — | — | — | — | — | 1 | 101 869 | Ludwigshafen a. Rhein | 602 |
| 1 | 20 726 | — | — | — | — | — | — | 1 | 20 726 | — | — | — | — | Neustadt a. d. Haardt | 603 |
| 1 | 42 996 | — | — | — | — | — | — | 1 | 42 996 | — | — | — | — | Pirmasens | 604 |
| 1 | 25 609 | — | — | — | — | — | — | 1 | 25 609 | — | — | — | — | Speyer | 605 |
| 1 | 15 783 | — | — | — | — | 1 | 15 783 | — | — | — | — | — | — | Zweibrücken | 606 |
| | | | | | | | | | | | | | | Bezirksamt: | |
| 4 | 11 806 | 4 | 11 806 | — | — | — | — | — | — | — | — | — | — | Bergzabern | 607 |
| 5 | 17 471 | 4 | 10 411 | 1 | 7 060 | — | — | — | — | — | — | — | — | Dürkheim | 608 |
| 7 | 26 812 | 4 | 9 376 | 3 | 17 436 | — | — | — | — | — | — | — | — | Frankenthal | 609 |
| 9 | 26 049 | 9 | 26 049 | — | — | — | — | — | — | — | — | — | — | Germersheim | 610 |
| 6 | 18 054 | 5 | 12 881 | 1 | 5 173 | — | — | — | — | — | — | — | — | Kaiserslautern | 611 |
| 2 | 7 169 | 2 | 7 169 | — | — | — | — | — | — | — | — | — | — | Kirchheimbolanden | 612 |
| 3 | 7 808 | 3 | 7 808 | — | — | — | — | — | — | — | — | — | — | Kusel | 613 |
| 6 | 20 592 | 4 | 10 245 | 2 | 10 347 | — | — | — | — | — | — | — | — | Landau i. d. Pf. | 614 |
| 8 | 33 714 | 6 | 18 049 | 2 | 15 665 | — | — | — | — | — | — | — | — | Ludwigshafen a. Rhein | 615 |
| 7 | 24 909 | 6 | 15 869 | 1 | 9 040 | — | — | — | — | — | — | — | — | Neustadt a. d. Haardt | 616 |
| 5 | 14 346 | 4 | 9 247 | 1 | 5 099 | — | — | — | — | — | — | — | — | Pirmasens | 617 |
| 1 | 2 007 | 1 | 2 007 | — | — | — | — | — | — | — | — | — | — | Rockenhausen | 618 |
| 3 | 15 400 | 2 | 5 116 | — | — | 1 | 10 284 | — | — | — | — | — | — | Speyer | 619 |
| 4 | 11 884 | 4 | 11 884 | — | — | — | — | — | — | — | — | — | — | Zweibrücken | 620 |
| 78 | 543 473 | 58 | 157 917 | 11 | 69 820 | 3 | 40 553 | 4 | 113 978 | 1 | 59 336 | 1 | 101 869 | Reg.-Bez. Pfalz (ohne bayer. Saargebiet) zus. | |
| **Oberpfalz** | | | | | | | | | | | | | | | |
| | | | | | | | | | | | | | | Kreisunm. Stadt: | |
| 1 | 26 330 | — | — | — | — | — | — | 1 | 26 330 | — | — | — | — | Amberg | 621 |
| 1 | 7 766 | — | — | 1 | 7 766 | — | — | — | — | — | — | — | — | Neumarkt i. d. Opf. | 622 |
| 1 | 76 948 | — | — | — | — | — | — | — | — | 1 | 76 948 | — | — | Regensburg | 623 |
| 1 | 8 633 | — | — | 1 | 8 633 | — | — | — | — | — | — | — | — | Schwandorf | 624 |
| 1 | 19 536 | — | — | — | — | 1 | 19 536 | — | — | — | — | — | — | Weiden | 625 |
| | | | | | | | | | | | | | | Bezirksamt: | |
| 1 | 2 319 | 1 | 2 319 | — | — | — | — | — | — | — | — | — | — | Amberg | 626 |
| — | — | — | — | — | — | — | — | — | — | — | — | — | — | Beilngries | 627 |
| 1 | 3 980 | 1 | 3 980 | — | — | — | — | — | — | — | — | — | — | Burglengenfeld | 628 |
| 2 | 10 616 | 1 | 4 766 | 1 | 5 850 | — | — | — | — | — | — | — | — | Cham | 629 |
| 2 | 4 827 | 2 | 4 827 | — | — | — | — | — | — | — | — | — | — | Eschenbach | 630 |
| — | — | — | — | — | — | — | — | — | — | — | — | — | — | Kemnath | 631 |
| 1 | 2 220 | 1 | 2 220 | — | — | — | — | — | — | — | — | — | — | Nabburg | 632 |
| — | — | — | — | — | — | — | — | — | — | — | — | — | — | Neumarkt i. d. Opf. | 633 |
| 1 | 2 273 | 1 | 2 273 | — | — | — | — | — | — | — | — | — | — | Neunburg vorm Wald | 634 |
| 3 | 7 669 | 3 | 7 669 | — | — | — | — | — | — | — | — | — | — | Neustadt a. d. Waldnaab | 635 |
| — | — | — | — | — | — | — | — | — | — | — | — | — | — | Oberviechtach | 636 |
| — | — | — | — | — | — | — | — | — | — | — | — | — | — | Parsberg | 637 |
| — | — | — | — | — | — | — | — | — | — | — | — | — | — | Regensburg | 638 |
| — | — | — | — | — | — | — | — | — | — | — | — | — | — | Riedenburg | 639 |
| — | — | — | — | — | — | — | — | — | — | — | — | — | — | Roding | 640 |
| 1 | 2 567 | 1 | 2 567 | — | — | — | — | — | — | — | — | — | — | Stadtamhof | 641 |
| 2 | 9 009 | 1 | 3 187 | 1 | 5 822 | — | — | — | — | — | — | — | — | Sulzbach | 642 |
| 4 | 17 051 | 2 | 6 381 | 2 | 10 670 | — | — | — | — | — | — | — | — | Tirschenreuth | 643 |
| 2 | 4 536 | 2 | 4 536 | — | — | — | — | — | — | — | — | — | — | Vohenstrauß | 644 |
| 1 | 2 756 | 1 | 2 756 | — | — | — | — | — | — | — | — | — | — | Waldmünchen | 645 |
| 26 | 209 036 | 17 | 47 481 | 6 | 38 741 | 1 | 19 536 | 1 | 26 330 | 1 | 76 948 | — | — | Reg.-Bez. Oberpfalz zus. | |
| **Oberfranken** | | | | | | | | | | | | | | | |
| | | | | | | | | | | | | | | Kreisunm. Stadt: | |
| 1 | 50 152 | — | — | — | — | — | — | — | — | 1 | 50 152 | — | — | Bamberg | 646 |
| 1 | 35 306 | — | — | — | — | — | — | 1 | 35 306 | — | — | — | — | Bayreuth | 647 |
| 1 | 24 701 | — | — | — | — | — | — | 1 | 24 701 | — | — | — | — | Coburg | 648 |
| 1 | 9 574 | — | — | 1 | 9 574 | — | — | — | — | — | — | — | — | Forchheim | 649 |
| 1 | 41 377 | — | — | — | — | — | — | 1 | 41 377 | — | — | — | — | Hof | 650 |
| 1 | 11 874 | — | — | — | — | 1 | 11 874 | — | — | — | — | — | — | Kulmbach | 651 |
| 1 | 7 636 | — | — | 1 | 7 636 | — | — | — | — | — | — | — | — | Marktredwitz | 652 |
| 1 | 8 761 | — | — | 1 | 8 761 | — | — | — | — | — | — | — | — | Neustadt b. Coburg | 653 |
| 1 | 2 892 | 1 | 2 892 | — | — | — | — | — | — | — | — | — | — | Rodach b. Coburg | 654 |
| 1 | 13 366 | — | — | — | — | 1 | 13 366 | — | — | — | — | — | — | Selb | 655 |
| | | | | | | | | | | | | | | Bezirksamt: | |
| 1 | 2 385 | 1 | 2 385 | — | — | — | — | — | — | — | — | — | — | Bamberg I | 656 |
| 1 | 2 483 | 1 | 2 483 | — | — | — | — | — | — | — | — | — | — | Bamberg II | 657 |
| — | — | — | — | — | — | — | — | — | — | — | — | — | — | Bayreuth | 658 |
| 1 | 2 215 | 1 | 2 215 | — | — | — | — | — | — | — | — | — | — | Berneck | 659 |
| — | — | — | — | — | — | — | — | — | — | — | — | — | — | Coburg | 660 |
| — | — | — | — | — | — | — | — | — | — | — | — | — | — | Ebermannstadt | 661 |
| — | — | — | — | — | — | — | — | — | — | — | — | — | — | Forchheim | 662 |
| 2 | 5 846 | 2 | 5 846 | — | — | — | — | — | — | — | — | — | — | Höchstadt a. d. Aisch | 663 |
| 2 | 7 738 | 2 | 7 738 | — | — | — | — | — | — | — | — | — | — | Hof | 664 |

| Lfde. Nr. | Länder Verwaltungsbezirke | Am 16. Juni 1925 gezählte | | Davon Gemeinden mit .... | | | | | | | | |
|---|---|---|---|---|---|---|---|---|---|---|---|---|
| | | | | weniger als 2 000 | | hierunter Gemeinden mit .... Einwohnern | | | | | | |
| | | | | | | weniger als 100 | | 100 bis unter 500 | | 500 bis unter 1 000 | | 1 000 bis unter 2 000 | |
| | | Gemeinden | Wohnbevölkerung | Gemeinden | Wohnbevölkerung | Gemeinden | Wohnbevölkerung | Gemeinden | Wohnbevölkerung | Gemeinden | Wohnbevölkerung | Gemeinden | Wohnbevölkerung |
| | | 1 | 2 | 3 | 4 | 5 | 6 | 7 | 8 | 9 | 10 | 11 | 12 |
| | Noch: Reg.-Bez. Oberfranken | | | | | | | | | | | | |
| 665 | Kronach | 61 | 37 036 | 59 | 28 715 | 2 | 164 | 34 | 8 837 | 16 | 10 954 | 7 | 8 760 |
| 666 | Kulmbach | 54 | 26 013 | 54 | 26 013 | — | — | 32 | 8 463 | 17 | 11 464 | 5 | 6 086 |
| 667 | Lichtenfels | 60 | 37 661 | 57 | 27 150 | 1 | 97 | 37 | 9 967 | 13 | 9 028 | 6 | 8 058 |
| 668 | Münchberg | 25 | 26 821 | 23 | 15 380 | — | — | 11 | 3 195 | 6 | 4 775 | 6 | 7 410 |
| 669 | Naila | 34 | 25 932 | 32 | 19 536 | — | — | 17 | 5 622 | 11 | 7 800 | 4 | 6 114 |
| 670 | Pegnitz | 63 | 26 561 | 62 | 23 894 | 2 | 174 | 46 | 14 014 | 13 | 8 618 | 1 | 1 088 |
| 671 | Rehau | 28 | 20 630 | 26 | 10 865 | — | — | 20 | 5 746 | 4 | 3 028 | 2 | 2 091 |
| 672 | Stadtsteinach | 34 | 16 756 | 34 | 16 756 | 3 | 264 | 19 | 5 685 | 8 | 5 904 | 4 | 4 903 |
| 673 | Staffelstein | 60 | 19 741 | 60 | 19 741 | 2 | 171 | 50 | 12 356 | 6 | 3 744 | 2 | 3 470 |
| 674 | Teuschnitz | 36 | 22 077 | 35 | 20 014 | 1 | 96 | 19 | 6 502 | 11 | 7 926 | 4 | 5 490 |
| 675 | Wunsiedel | 48 | 45 666 | 43 | 27 790 | 1 | 90 | 18 | 5 180 | 16 | 11 463 | 8 | 11 057 |
| | Reg.-Bez. Oberfranken zus. | 1 119 | 757 515 | 1 084 | 462 169 | 50 | 3 688 | 717 | 194 062 | 242 | 166 702 | 75 | 97 717 |
| | | | | | | | | | | | | | Reg.-Bez. |
| | Kreisunm. Stadt: | | | | | | | | | | | | |
| 676 | Ansbach | 1 | 21 923 | — | — | — | — | — | — | — | — | — | — |
| 677 | Dinkelsbühl | 1 | 5 067 | — | — | — | — | — | — | — | — | — | — |
| 678 | Eichstätt | 1 | 8 006 | — | — | — | — | — | — | — | — | — | — |
| 679 | Erlangen | 1 | 29 597 | — | — | — | — | — | — | — | — | — | — |
| 680 | Fürth | 1 | 73 693 | — | — | — | — | — | — | — | — | — | — |
| 681 | Nürnberg | 1 | 392 494 | — | — | — | — | — | — | — | — | — | — |
| 682 | Rothenburg ob der Tauber | 1 | 8 828 | — | — | — | — | — | — | — | — | — | — |
| 683 | Schwabach | 1 | 11 782 | — | — | — | — | — | — | — | — | — | — |
| 684 | Weißenburg i. Bay. | 1 | 7 856 | — | — | — | — | — | — | — | — | — | — |
| | Bezirksamt: | | | | | | | | | | | | |
| 685 | Ansbach | 82 | 34 801 | 81 | 32 517 | — | — | 64 | 17 089 | 11 | 7 534 | 6 | 7 894 |
| 686 | Dinkelsbühl | 63 | 24 513 | 63 | 24 513 | 3 | 283 | 43 | 10 290 | 14 | 9 172 | 3 | 4 768 |
| 687 | Eichstätt | 76 | 25 601 | 76 | 25 601 | 1 | 95 | 61 | 16 181 | 14 | 9 325 | — | — |
| 688 | Erlangen | 28 | 12 721 | 28 | 12 721 | 2 | 183 | 17 | 4 120 | 6 | 4 477 | 3 | 3 941 |
| 689 | Feuchtwangen | 51 | 26 957 | 50 | 24 618 | — | — | 28 | 8 073 | 18 | 11 841 | 4 | 4 704 |
| 690 | Fürth | 36 | 28 710 | 34 | 20 359 | — | — | 17 | 6 382 | 13 | 8 152 | 4 | 5 825 |
| 691 | Gunzenhausen | 65 | 32 260 | 64 | 26 836 | — | — | 44 | 11 725 | 17 | 11 825 | 3 | 3 286 |
| 692 | Hersbruck | 39 | 22 642 | 38 | 17 928 | — | — | 24 | 7 100 | 13 | 9 729 | 1 | 1 099 |
| 693 | Hilpoltstein | 84 | 24 274 | 84 | 24 274 | 6 | 536 | 71 | 16 329 | 3 | 2 082 | 4 | 5 327 |
| 694 | Lauf | 39 | 26 550 | 36 | 12 551 | 3 | 243 | 27 | 7 027 | 4 | 2 661 | 2 | 2 620 |
| 695 | Neustadt a. d. Aisch | 84 | 30 085 | 83 | 25 162 | 2 | 185 | 71 | 16 685 | 8 | 5 694 | 2 | 2 598 |
| 696 | Nürnberg | 37 | 22 629 | 35 | 16 746 | — | — | 25 | 7 221 | 7 | 4 816 | 3 | 4 709 |
| 697 | Rothenburg ob der Tauber | 61 | 19 313 | 61 | 19 313 | 3 | 257 | 51 | 13 764 | 6 | 3 694 | 1 | 1 598 |
| 698 | Scheinfeld | 55 | 17 868 | 55 | 17 868 | 4 | 345 | 43 | 10 528 | 6 | 4 009 | 2 | 2 986 |
| 699 | Schwabach | 49 | 31 874 | 48 | 26 293 | — | — | 30 | 9 799 | 13 | 8 525 | 5 | 7 969 |
| 700 | Uffenheim | 71 | 29 457 | 69 | 23 389 | 2 | 183 | 58 | 16 148 | 8 | 5 407 | 1 | 1 651 |
| 701 | Weißenburg i. Bay. | 66 | 28 885 | 65 | 24 480 | 2 | 187 | 51 | 12 278 | 7 | 4 366 | 5 | 7 649 |
| | Reg.-Bez. Mittelfranken zus. | 995 | 998 386 | 970 | 375 169 | 28 | 2 497 | 725 | 190 739 | 168 | 113 309 | 49 | 68 624 |
| | | | | | | | | | | | | | Reg.-Bez. |
| | Kreisunm. Stadt: | | | | | | | | | | | | |
| 702 | Aschaffenburg | 1 | 34 056 | — | — | — | — | — | — | — | — | — | — |
| 703 | Bad Kissingen | 1 | 9 517 | — | — | — | — | — | — | — | — | — | — |
| 704 | Kitzingen | 1 | 10 272 | — | — | — | — | — | — | — | — | — | — |
| 705 | Schweinfurt | 1 | 36 336 | — | — | — | — | — | — | — | — | — | — |
| 706 | Würzburg | 1 | 89 910 | — | — | — | — | — | — | — | — | — | — |
| | Bezirksamt: | | | | | | | | | | | | |
| 707 | Alzenau i. Ufr. | 43 | 29 671 | 40 | 21 875 | — | — | 23 | 6 874 | 11 | 7 035 | 6 | 7 966 |
| 708 | Aschaffenburg | 33 | 40 735 | 26 | 21 110 | — | — | 7 | 2 082 | 10 | 6 571 | 9 | 12 457 |
| 709 | Brückenau | 32 | 14 198 | 31 | 11 805 | — | — | 22 | 6 276 | 9 | 5 529 | — | — |
| 710 | Ebern | 69 | 19 481 | 69 | 19 481 | 7 | 634 | 51 | 11 051 | 9 | 5 377 | 2 | 2 419 |
| 711 | Gemünden | 27 | 15 754 | 26 | 13 380 | — | — | 17 | 4 518 | 7 | 5 380 | 2 | 3 482 |
| 712 | Gerolzhofen | 77 | 32 132 | 75 | 27 228 | 2 | 169 | 55 | 14 881 | 17 | 10 656 | 1 | 1 522 |
| 713 | Hammelburg | 36 | 20 906 | 35 | 17 951 | — | — | 19 | 6 041 | 14 | 9 398 | 2 | 2 512 |
| 714 | Haßfurt | 67 | 30 578 | 65 | 25 402 | 1 | 95 | 51 | 14 499 | 10 | 6 115 | 3 | 4 693 |
| 715 | Hofheim i. Ufr. | 49 | 15 946 | 49 | 15 946 | 4 | 270 | 36 | 8 893 | 8 | 5 696 | 1 | 1 087 |
| 716 | Karlstadt | 48 | 31 255 | 46 | 25 786 | — | — | 26 | 8 642 | 15 | 11 071 | 5 | 6 073 |
| 717 | Kissingen | 56 | 31 268 | 55 | 28 973 | 1 | 95 | 32 | 9 818 | 18 | 12 825 | 4 | 6 235 |
| 718 | Kitzingen | 53 | 30 126 | 51 | 25 840 | — | — | 30 | 9 181 | 15 | 9 880 | 6 | 6 779 |
| 719 | Königshofen i. Grabfeld | 33 | 15 222 | 33 | 15 222 | — | — | 23 | 6 938 | 8 | 5 417 | 2 | 2 867 |
| 720 | Lohr | 26 | 22 937 | 24 | 14 714 | — | — | 12 | 3 949 | 7 | 4 961 | 5 | 5 804 |
| 721 | Marktheidenfeld | 50 | 30 787 | 49 | 28 757 | — | — | 25 | 7 753 | 16 | 11 731 | 8 | 9 273 |
| 722 | Mellrichstadt | 34 | 14 255 | 33 | 12 077 | 1 | 97 | 24 | 6 276 | 8 | 5 704 | — | — |
| 723 | Miltenberg | 29 | 22 220 | 26 | 13 297 | 2 | 173 | 17 | 5 268 | 2 | 1 489 | 5 | 6 367 |
| 724 | Neustadt a. d. Saale | 40 | 21 192 | 39 | 18 801 | 1 | 83 | 21 | 6 720 | 15 | 9 672 | 2 | 2 326 |
| 725 | Obernburg | 35 | 31 467 | 35 | 31 467 | — | — | 11 | 3 288 | 11 | 8 692 | 13 | 19 487 |
| 726 | Ochsenfurt | 53 | 26 875 | 52 | 23 162 | 1 | 71 | 33 | 8 316 | 12 | 8 018 | 6 | 6 757 |
| 727 | Schweinfurt | 64 | 37 576 | 63 | 35 099 | — | — | 37 | 12 452 | 20 | 13 627 | 6 | 9 020 |
| 728 | Würzburg | 46 | 48 072 | 42 | 35 525 | — | — | 11 | 3 495 | 18 | 13 339 | 13 | 18 691 |
| | Reg.-Bez. Unterfranken zus. | 1 005 | 762 744 | 964 | 482 898 | 20 | 1 687 | 583 | 167 211 | 260 | 178 183 | 101 | 135 817 |

| Einwohnern (Wohnbevölkerung) | | | | | | | | | | | | | | | |
|---|---|---|---|---|---|---|---|---|---|---|---|---|---|---|---|
| 2 000 und mehr | | hierunter Gemeinden mit .... Einwohnern | | | | | | | | | | | | Länder Verwaltungsbezirke | Lfde. Nr. |
| | | 2 000 bis unter 5 000 | | 5 000 bis unter 10 000 | | 10 000 bis unter 20 000 | | 20 000 bis unter 50 000 | | 50 000 bis unter 100 000 | | 100 000 und mehr | | | |
| Gemeinden | Wohnbevölkerung | Gemeinden | Wohnbevölkerung | Gemeinden | Wohnbevölkerung | Gemeinden | Wohnbevölkerung | Gemeinden | Wohnbevölkerung | Gemeinden | Wohnbevölkerung | Gemeinden | Wohnbevölkerung | | |
| 13 | 14 | 15 | 16 | 17 | 18 | 19 | 20 | 21 | 22 | 23 | 24 | 25 | 26 | | |
| 2 | 8 321 | 1 | 2 077 | 1 | 6 244 | — | — | — | — | — | — | — | — | Kronach | 665 |
| — | — | — | — | — | — | — | — | — | — | — | — | — | — | Kulmbach | 666 |
| 3 | 10 511 | 2 | 5 153 | 1 | 5 358 | — | — | — | — | — | — | — | — | Lichtenfels | 667 |
| 2 | 11 441 | — | — | 2 | 11 441 | — | — | — | — | — | — | — | — | Münchberg | 668 |
| 2 | 6 396 | 2 | 6 396 | — | — | — | — | — | — | — | — | — | — | Naila | 669 |
| 1 | 2 667 | 1 | 2 667 | — | — | — | — | — | — | — | — | — | — | Pegnitz | 670 |
| 2 | 9 765 | 1 | 3 570 | 1 | 6 195 | — | — | — | — | — | — | — | — | Rehau | 671 |
| — | — | — | — | — | — | — | — | — | — | — | — | — | — | Stadtsteinach | 672 |
| — | — | — | — | — | — | — | — | — | — | — | — | — | — | Staffelstein | 673 |
| 1 | 2 063 | 1 | 2 063 | — | — | — | — | — | — | — | — | — | — | Teuschnitz | 674 |
| 5 | 17 876 | 4 | 11 808 | 1 | 6 068 | — | — | — | — | — | — | — | — | Wunsiedel | 675 |
| 35 | 295 346 | 20 | 57 293 | 9 | 61 277 | 2 | 25 240 | 3 | 101 384 | 1 | 50 152 | — | — | Reg.-Bez. Oberfranken zus. | |
| **Mittelfranken** | | | | | | | | | | | | | | | |
| | | | | | | | | | | | | | | Kreisunm. Stadt: | |
| 1 | 21 923 | — | — | — | — | — | — | 1 | 21 923 | — | — | — | — | Ansbach | 676 |
| 1 | 5 067 | — | — | 1 | 5 067 | — | — | — | — | — | — | — | — | Dinkelsbühl | 677 |
| 1 | 8 006 | — | — | 1 | 8 006 | — | — | — | — | — | — | — | — | Eichstätt | 678 |
| 1 | 29 597 | — | — | — | — | — | — | 1 | 29 597 | — | — | — | — | Erlangen | 679 |
| 1 | 73 693 | — | — | — | — | — | — | — | — | 1 | 73 693 | — | — | Fürth | 680 |
| 1 | 392 494 | — | — | — | — | — | — | — | — | — | — | 1 | 392 494 | Nürnberg | 681 |
| 1 | 8 828 | — | — | 1 | 8 828 | — | — | — | — | — | — | — | — | Rothenburg ob der Tauber | 682 |
| 1 | 11 782 | — | — | — | — | 1 | 11 782 | — | — | — | — | — | — | Schwabach | 683 |
| 1 | 7 856 | — | — | 1 | 7 856 | — | — | — | — | — | — | — | — | Weißenburg i. Bay. | 684 |
| | | | | | | | | | | | | | | Bezirksamt: | |
| 1 | 2 284 | 1 | 2 284 | — | — | — | — | — | — | — | — | — | — | Ansbach | 685 |
| — | — | — | — | — | — | — | — | — | — | — | — | — | — | Dinkelsbühl | 686 |
| — | — | — | — | — | — | — | — | — | — | — | — | — | — | Eichstätt | 687 |
| — | — | — | — | — | — | — | — | — | — | — | — | — | — | Erlangen | 688 |
| 1 | 2 339 | 1 | 2 339 | — | — | — | — | — | — | — | — | — | — | Feuchtwangen | 689 |
| 2 | 8 351 | 1 | 2 078 | 1 | 6 273 | — | — | — | — | — | — | — | — | Fürth | 690 |
| 1 | 5 424 | — | — | 1 | 5 424 | — | — | — | — | — | — | — | — | Gunzenhausen | 691 |
| 1 | 4 714 | 1 | 4 714 | — | — | — | — | — | — | — | — | — | — | Hersbruck | 692 |
| — | — | — | — | — | — | — | — | — | — | — | — | — | — | Hilpoltstein | 693 |
| 3 | 13 999 | 1 | 2 049 | 2 | 11 950 | — | — | — | — | — | — | — | — | Lauf | 694 |
| 1 | 4 923 | 1 | 4 923 | — | — | — | — | — | — | — | — | — | — | Neustadt a. d. Aisch | 695 |
| 2 | 5 883 | 2 | 5 883 | — | — | — | — | — | — | — | — | — | — | Nürnberg | 696 |
| — | — | — | — | — | — | — | — | — | — | — | — | — | — | Rothenburg ob der Tauber | 697 |
| — | — | — | — | — | — | — | — | — | — | — | — | — | — | Scheinfeld | 698 |
| 1 | 5 581 | — | — | 1 | 5 581 | — | — | — | — | — | — | — | — | Schwabach | 699 |
| 2 | 6 068 | 2 | 6 068 | — | — | — | — | — | — | — | — | — | — | Uffenheim | 700 |
| 1 | 4 405 | 1 | 4 405 | — | — | — | — | — | — | — | — | — | — | Weißenburg i. Bay. | 701 |
| 25 | 623 217 | 11 | 34 743 | 9 | 58 985 | 1 | 11 782 | 2 | 51 520 | 1 | 73 693 | 1 | 392 494 | Reg.-Bez. Mittelfranken zus. | |
| **Unterfranken** | | | | | | | | | | | | | | | |
| | | | | | | | | | | | | | | Kreisunm. Stadt: | |
| 1 | 34 056 | — | — | — | — | — | — | 1 | 34 056 | — | — | — | — | Aschaffenburg | 702 |
| 1 | 9 517 | — | — | 1 | 9 517 | — | — | — | — | — | — | — | — | Bad Kissingen | 703 |
| 1 | 10 272 | — | — | — | — | 1 | 10 272 | — | — | — | — | — | — | Kitzingen | 704 |
| 1 | 36 336 | — | — | — | — | — | — | 1 | 36 336 | — | — | — | — | Schweinfurt | 705 |
| 1 | 89 910 | — | — | — | — | — | — | — | — | 1 | 89 910 | — | — | Würzburg | 706 |
| | | | | | | | | | | | | | | Bezirksamt: | |
| 3 | 7 796 | 3 | 7 796 | — | — | — | — | — | — | — | — | — | — | Alzenau i. Ufr. | 707 |
| 7 | 19 625 | 7 | 19 625 | — | — | — | — | — | — | — | — | — | — | Aschaffenburg | 708 |
| 1 | 2 393 | 1 | 2 393 | — | — | — | — | — | — | — | — | — | — | Brückenau | 709 |
| — | — | — | — | — | — | — | — | — | — | — | — | — | — | Ebern | 710 |
| 1 | 2 374 | 1 | 2 374 | — | — | — | — | — | — | — | — | — | — | Gemünden | 711 |
| 2 | 4 904 | 2 | 4 904 | — | — | — | — | — | — | — | — | — | — | Gerolzhofen | 712 |
| 1 | 2 955 | 1 | 2 955 | — | — | — | — | — | — | — | — | — | — | Hammelburg | 713 |
| 2 | 5 176 | 2 | 5 176 | — | — | — | — | — | — | — | — | — | — | Haßfurt | 714 |
| — | — | — | — | — | — | — | — | — | — | — | — | — | — | Hofheim i. Ufr. | 715 |
| 2 | 5 469 | 2 | 5 469 | — | — | — | — | — | — | — | — | — | — | Karlstadt | 716 |
| 1 | 2 295 | 1 | 2 295 | — | — | — | — | — | — | — | — | — | — | Kissingen | 717 |
| 2 | 4 286 | 2 | 4 286 | — | — | — | — | — | — | — | — | — | — | Kitzingen | 718 |
| — | — | — | — | — | — | — | — | — | — | — | — | — | — | Königshofen i. Grabfeld | 719 |
| 2 | 8 223 | 1 | 2 323 | 1 | 5 900 | — | — | — | — | — | — | — | — | Lohr | 720 |
| 1 | 2 030 | 1 | 2 030 | — | — | — | — | — | — | — | — | — | — | Marktheidenfeld | 721 |
| 1 | 2 178 | 1 | 2 178 | — | — | — | — | — | — | — | — | — | — | Mellrichstadt | 722 |
| 3 | 8 923 | 3 | 8 923 | — | — | — | — | — | — | — | — | — | — | Miltenberg | 723 |
| 1 | 2 391 | 1 | 2 391 | — | — | — | — | — | — | — | — | — | — | Neustadt a. d. Saale | 724 |
| — | — | — | — | — | — | — | — | — | — | — | — | — | — | Obernburg | 725 |
| 1 | 3 713 | 1 | 3 713 | — | — | — | — | — | — | — | — | — | — | Ochsenfurt | 726 |
| 1 | 2 477 | 1 | 2 477 | — | — | — | — | — | — | — | — | — | — | Schweinfurt | 727 |
| 4 | 12 547 | 3 | 7 344 | 1 | 5 203 | — | — | — | — | — | — | — | — | Würzburg | 728 |
| 41 | 279 846 | 34 | 88 652 | 3 | 20 620 | 1 | 10 272 | 2 | 70 392 | 1 | 89 910 | — | — | Reg.-Bez. Unterfranken zus. | |

| Lfde. Nr. | Länder Verwaltungsbezirke | Am 16. Juni 1925 gezählte | | Davon Gemeinden mit .... | | | | | | | | | |
|---|---|---|---|---|---|---|---|---|---|---|---|---|---|
| | | | | weniger als 2 000 | | hierunter Gemeinden mit .... Einwohnern | | | | | | | |
| | | | | | | weniger als 100 | | 100 bis unter 500 | | 500 bis unter 1 000 | | 1 000 bis unter 2 000 | |
| | | Gemeinden | Wohnbevölkerung | Gemeinden | Wohnbevölkerung | Gemeinden | Wohnbevölkerung | Gemeinden | Wohnbevölkerung | Gemeinden | Wohnbevölkerung | Gemeinden | Wohnbevölkerung |
| | | 1 | 2 | 3 | 4 | 5 | 6 | 7 | 8 | 9 | 10 | 11 | 12 |
| | | | | | | | | | | | | | Reg.-Bez. |
| | Kreisunm. Stadt: | | | | | | | | | | | | |
| 729 | Augsburg | 1 | 165 522 | — | — | — | — | — | — | — | — | — | — |
| 730 | Dillingen | 1 | 6 091 | — | — | — | — | — | — | — | — | — | — |
| 731 | Donauwörth | 1 | 4 821 | — | — | — | — | — | — | — | — | — | — |
| 732 | Günzburg | 1 | 5 977 | — | — | — | — | — | — | — | — | — | — |
| 733 | Kaufbeuren | 1 | 9 160 | — | — | — | — | — | — | — | — | — | — |
| 734 | Kempten | 1 | 21 874 | — | — | — | — | — | — | — | — | — | — |
| 735 | Lindau (Bodensee) | 1 | 13 582 | — | — | — | — | — | — | — | — | — | — |
| 736 | Memmingen | 1 | 14 049 | — | — | — | — | — | — | — | — | — | — |
| 737 | Neuburg a. d. Donau | 1 | 7 564 | — | — | — | — | — | — | — | — | — | — |
| 738 | Neu-Ulm | 1 | 11 919 | — | — | — | — | — | — | — | — | — | — |
| 739 | Nördlingen | 1 | 8 589 | — | — | — | — | — | — | — | — | — | — |
| | Bezirksamt: | | | | | | | | | | | | |
| 740 | Augsburg | 37 | 27 342 | 34 | 15 408 | — | — | 23 | 7 820 | 10 | 6 404 | 1 | 1 184 |
| 741 | Dillingen | 76 | 40 094 | 73 | 29 850 | 4 | 330 | 44 | 11 537 | 22 | 14 575 | 3 | 3 408 |
| 742 | Donauwörth | 69 | 32 772 | 68 | 30 278 | 2 | 152 | 42 | 11 160 | 19 | 12 219 | 5 | 6 747 |
| 743 | Füssen | 19 | 22 667 | 16 | 12 194 | — | — | 6 | 1 710 | 4 | 2 769 | 6 | 7 715 |
| 744 | Günzburg | 65 | 31 566 | 63 | 26 759 | 1 | 96 | 46 | 12 809 | 12 | 8 053 | 4 | 5 801 |
| 745 | Illertissen | 44 | 22 848 | 41 | 15 762 | 1 | 93 | 28 | 7 235 | 11 | 6 914 | 1 | 1 520 |
| 746 | Kaufbeuren | 56 | 25 581 | 55 | 23 012 | — | — | 40 | 11 882 | 13 | 9 033 | 2 | 2 097 |
| 747 | Kempten | 28 | 40 136 | 22 | 21 984 | — | — | 4 | 1 505 | 8 | 5 865 | 10 | 14 614 |
| 748 | Krumbach | 50 | 25 320 | 49 | 21 846 | 2 | 179 | 32 | 8 912 | 11 | 6 749 | 4 | 6 006 |
| 749 | Lindau (Bodensee) | 28 | 31 292 | 24 | 19 121 | — | — | 7 | 3 068 | 13 | 10 254 | 4 | 5 799 |
| 750 | Markt Oberdorf | 37 | 26 885 | 36 | 24 517 | — | — | 11 | 4 328 | 21 | 15 262 | 4 | 4 927 |
| 751 | Memmingen | 55 | 35 107 | 52 | 28 059 | — | — | 26 | 8 644 | 22 | 15 129 | 4 | 4 286 |
| 752 | Mindelheim | 62 | 37 525 | 59 | 27 097 | 1 | 99 | 35 | 10 619 | 20 | 13 050 | 3 | 3 329 |
| 753 | Neuburg a. d. Donau | 85 | 32 652 | 85 | 32 652 | — | — | 69 | 18 382 | 10 | 5 916 | 6 | 8 354 |
| 754 | Neu-Ulm | 54 | 23 423 | 53 | 20 967 | — | — | 42 | 12 443 | 9 | 5 701 | 2 | 2 823 |
| 755 | Nördlingen | 74 | 30 794 | 73 | 27 917 | 2 | 134 | 51 | 14 361 | 19 | 12 219 | 1 | 1 203 |
| 756 | Schwabmünchen | 32 | 24 589 | 29 | 15 964 | — | — | 17 | 5 327 | 10 | 7 593 | 2 | 3 044 |
| 757 | Sonthofen | 36 | 42 233 | 31 | 22 400 | 1 | 95 | 7 | 2 190 | 18 | 13 463 | 5 | 6 652 |
| 758 | Wertingen | 46 | 20 447 | 45 | 18 359 | — | — | 31 | 9 146 | 14 | 9 213 | — | — |
| 759 | Zusmarshausen | 43 | 16 976 | 43 | 16 976 | — | — | 35 | 10 546 | 6 | 4 192 | 2 | 2 238 |
| | Reg.-Bez. Schwaben zus. | 1 007 | 859 397 | 951 | 451 122 | 14 | 1 178 | 596 | 173 624 | 272 | 184 573 | 69 | 91 747 |
| | Bayern (ohne bayer. Saargebiet) | 8 025 | 7 379 594 | 7 648 | 3 816 386 | 133 | 10 793 | 4 649 | 1 341 029 | 2 127 | 1 479 700 | 739 | 984 864 |

## III. Sach

**Kreishauptmannschaft**

| | | | | | | | | | | | | | |
|---|---|---|---|---|---|---|---|---|---|---|---|---|---|
| | Stadt: | | | | | | | | | | | | |
| 760 | Dresden | 1 | 619 157 | — | — | — | — | — | — | — | — | — | — |
| 761 | Freiberg | 1 | 34 742 | — | — | — | — | — | — | — | — | — | — |
| 762 | Freital | 1 | 36 558 | — | — | — | — | — | — | — | — | — | — |
| 763 | Meißen | 1 | 41 516 | — | — | — | — | — | — | — | — | — | — |
| 764 | Pirna | 1 | 30 460 | — | — | — | — | — | — | — | — | — | — |
| 765 | Riesa | 1 | 24 218 | — | — | — | — | — | — | — | — | — | — |
| | Amtshauptmannschaft: | | | | | | | | | | | | |
| 766 | Dippoldiswalde | 94 | 59 970 | 90 | 47 808 | 3 | 200 | 53 | 15 907 | 21 | 14 782 | 13 | 16 919 |
| 767 | Dresden | 100 | 161 536 | 79 | 52 820 | 3 | 228 | 34 | 9 152 | 24 | 18 110 | 18 | 25 330 |
| 768 | Freiberg | 76 | 80 588 | 70 | 62 914 | — | — | 20 | 7 249 | 22 | 16 360 | 28 | 39 305 |
| 769 | Großenhain | 152 | 72 960 | 146 | 47 168 | 15 | 911 | 104 | 26 666 | 24 | 15 578 | 3 | 4 013 |
| 770 | Meißen | 254 | 94 609 | 246 | 60 371 | 75 | 4 892 | 144 | 32 689 | 22 | 14 860 | 5 | 7 930 |
| 771 | Pirna | 150 | 136 712 | 141 | 80 780 | 5 | 351 | 65 | 19 653 | 53 | 37 047 | 18 | 23 729 |
| | Kreish. Dresden zus. | 832 | 1 393 026 | 772 | 351 861 | 101 | 6 582 | 420 | 111 316 | 166 | 116 737 | 85 | 117 226 |

**Kreishauptmannschaft**

| | | | | | | | | | | | | | |
|---|---|---|---|---|---|---|---|---|---|---|---|---|---|
| | Stadt: | | | | | | | | | | | | |
| 772 | Döbeln | 1 | 22 508 | — | — | — | — | — | — | — | — | — | — |
| 773 | Leipzig | 1 | 679 159 | — | — | — | — | — | — | — | — | — | — |
| 774 | Mittweida | 1 | 19 278 | — | — | — | — | — | — | — | — | — | — |
| 775 | Wurzen | 1 | 18 286 | — | — | — | — | — | — | — | — | — | — |
| | Amtshauptmannschaft: | | | | | | | | | | | | |
| 776 | Borna | 162 | 90 208 | 153 | 46 818 | 32 | 2 314 | 99 | 26 790 | 17 | 12 025 | 5 | 5 689 |
| 777 | Döbeln | 188 | 100 392 | 183 | 55 578 | 36 | 2 333 | 117 | 28 881 | 25 | 17 022 | 5 | 7 342 |
| 778 | Grimma | 182 | 96 339 | 176 | 66 889 | 17 | 1 296 | 117 | 30 914 | 34 | 24 116 | 8 | 10 563 |
| 779 | Leipzig | 95 | 114 459 | 82 | 48 520 | 2 | 156 | 44 | 12 488 | 21 | 14 578 | 15 | 21 298 |
| 780 | Oschatz | 141 | 60 028 | 136 | 36 940 | 23 | 1 886 | 100 | 24 891 | 11 | 7 192 | 2 | 2 971 |
| 781 | Rochlitz | 140 | 106 655 | 128 | 50 975 | 20 | 1 522 | 75 | 17 383 | 22 | 16 451 | 11 | 15 619 |
| | Kreish. Leipzig zus. | 912 | 1 307 312 | 858 | 305 720 | 130 | 9 507 | 552 | 141 347 | 130 | 91 384 | 46 | 63 482 |

| Einwohnern (Wohnbevölkerung) | | | | | | | | | | | | | | | |
|---|---|---|---|---|---|---|---|---|---|---|---|---|---|---|---|
| 2 000 und mehr | | hierunter Gemeinden mit .... Einwohnern | | | | | | | | | | | | Länder Verwaltungsbezirke | Lfde. Nr. |
| | | 2 000 bis unter 5 000 | | 5 000 bis unter 10 000 | | 10 000 bis unter 20 000 | | 20 000 bis unter 50 000 | | 50 000 bis unter 100 000 | | 100 000 und mehr | | | |
| Gemeinden | Wohnbevölkerung | Gemeinden | Wohnbevölkerung | Gemeinden | Wohnbevölkerung | Gemeinden | Wohnbevölkerung | Gemeinden | Wohnbevölkerung | Gemeinden | Wohnbevölkerung | Gemeinden | Wohnbevölkerung | | |
| 13 | 14 | 15 | 16 | 17 | 18 | 19 | 20 | 21 | 22 | 23 | 24 | 25 | 26 | | |
| **Schwaben** | | | | | | | | | | | | | | | |
| | | | | | | | | | | | | | | Kreisunm. Stadt: | |
| 1 | 165 522 | — | — | — | — | — | — | — | — | — | — | 1 | 165 522 | Augsburg | 729 |
| 1 | 6 091 | — | — | 1 | 6 091 | — | — | — | — | — | — | — | — | Dillingen | 730 |
| 1 | 4 821 | 1 | 4 821 | — | — | — | — | — | — | — | — | — | — | Donauwörth | 731 |
| 1 | 5 977 | — | — | 1 | 5 977 | — | — | — | — | — | — | — | — | Günzburg | 732 |
| 1 | 9 160 | — | — | 1 | 9 160 | — | — | — | — | — | — | — | — | Kaufbeuren | 733 |
| 1 | 21 874 | — | — | — | — | — | — | 1 | 21 874 | — | — | — | — | Kempten | 734 |
| 1 | 13 582 | — | — | — | — | 1 | 13 582 | — | — | — | — | — | — | Lindau (Bodensee) | 735 |
| 1 | 14 049 | — | — | — | — | 1 | 14 049 | — | — | — | — | — | — | Memmingen | 736 |
| 1 | 7 564 | — | — | 1 | 7 564 | — | — | — | — | — | — | — | — | Neuburg a. d. Donau | 737 |
| 1 | 11 919 | — | — | — | — | 1 | 11 919 | — | — | — | — | — | — | Neu-Ulm | 738 |
| 1 | 8 589 | — | — | 1 | 8 589 | — | — | — | — | — | — | — | — | Nördlingen | 739 |
| | | | | | | | | | | | | | | Bezirksamt: | |
| 3 | 11 934 | 2 | 5 094 | 1 | 6 840 | — | — | — | — | — | — | — | — | Augsburg | 740 |
| 3 | 10 244 | 3 | 10 244 | — | — | — | — | — | — | — | — | — | — | Dillingen | 741 |
| 1 | 2 494 | 1 | 2 494 | — | — | — | — | — | — | — | — | — | — | Donauwörth | 742 |
| 3 | 10 473 | 2 | 4 258 | 1 | 6 215 | — | — | — | — | — | — | — | — | Füssen | 743 |
| 2 | 4 807 | 2 | 4 807 | — | — | — | — | — | — | — | — | — | — | Günzburg | 744 |
| 3 | 7 086 | 3 | 7 086 | — | — | — | — | — | — | — | — | — | — | Illertissen | 745 |
| 1 | 2 569 | 1 | 2 569 | — | — | — | — | — | — | — | — | — | — | Kaufbeuren | 746 |
| 6 | 18 152 | 5 | 12 667 | 1 | 5 485 | — | — | — | — | — | — | — | — | Kempten | 747 |
| 1 | 3 474 | 1 | 3 474 | — | — | — | — | — | — | — | — | — | — | Krumbach | 748 |
| 4 | 12 171 | 3 | 7 050 | 1 | 5 121 | — | — | — | — | — | — | — | — | Lindau (Bodensee) | 749 |
| 1 | 2 368 | 1 | 2 368 | — | — | — | — | — | — | — | — | — | — | Markt Oberdorf | 750 |
| 3 | 7 048 | 3 | 7 048 | — | — | — | — | — | — | — | — | — | — | Memmingen | 751 |
| 3 | 10 428 | 3 | 10 428 | — | — | — | — | — | — | — | — | — | — | Mindelheim | 752 |
| — | — | — | — | — | — | — | — | — | — | — | — | — | — | Neuburg a. d. Donau | 753 |
| 1 | 2 456 | 1 | 2 456 | — | — | — | — | — | — | — | — | — | — | Neu-Ulm | 754 |
| 1 | 2 877 | 1 | 2 877 | — | — | — | — | — | — | — | — | — | — | Nördlingen | 755 |
| 3 | 8 625 | 3 | 8 625 | — | — | — | — | — | — | — | — | — | — | Schwabmünchen | 756 |
| 5 | 19 833 | 4 | 14 219 | 1 | 5 614 | — | — | — | — | — | — | — | — | Sonthofen | 757 |
| 1 | 2 088 | 1 | 2 088 | — | — | — | — | — | — | — | — | — | — | Wertingen | 758 |
| — | — | — | — | — | — | — | — | — | — | — | — | — | — | Zusmarshausen | 759 |
| 56 | 408 275 | 41 | 114 673 | 10 | 66 656 | 3 | 39 550 | 1 | 21 874 | — | — | 1 | 165 522 | Reg.-Bez. Schwaben zus. | |
| 377 | 3 563 208 | 274 | 781 733 | 63 | 412 496 | 14 | 192 117 | 17 | 486 234 | 5 | 350 039 | 4 | 1 340 589 | Bayern (ohne bayer. Saargebiet) | |
| **sen** | | | | | | | | | | | | | | | |
| **Dresden** | | | | | | | | | | | | | | | |
| | | | | | | | | | | | | | | Stadt: | |
| 1 | 619 157 | — | — | — | — | — | — | — | — | — | — | 1 | 619 157 | Dresden | 760 |
| 1 | 34 742 | — | — | — | — | — | — | 1 | 34 742 | — | — | — | — | Freiberg | 761 |
| 1 | 36 558 | — | — | — | — | — | — | 1 | 36 558 | — | — | — | — | Freital | 762 |
| 1 | 41 516 | — | — | — | — | — | — | 1 | 41 516 | — | — | — | — | Meißen | 763 |
| 1 | 30 460 | — | — | — | — | — | — | 1 | 30 460 | — | — | — | — | Pirna | 764 |
| 1 | 24 218 | — | — | — | — | — | — | 1 | 24 218 | — | — | — | — | Riesa | 765 |
| | | | | | | | | | | | | | | Amtshauptmannschaft: | |
| 4 | 12 162 | 4 | 12 162 | — | — | — | — | — | — | — | — | — | — | Dippoldiswalde | 766 |
| 21 | 108 716 | 17 | 56 842 | 1 | 6 370 | 3 | 45 504 | — | — | — | — | — | — | Dresden | 767 |
| 6 | 17 674 | 5 | 11 938 | 1 | 5 736 | — | — | — | — | — | — | — | — | Freiberg | 768 |
| 6 | 25 792 | 5 | 12 899 | — | — | 1 | 12 893 | — | — | — | — | — | — | Großenhain | 769 |
| 8 | 34 238 | 5 | 16 058 | 3 | 18 180 | — | — | — | — | — | — | — | — | Meißen | 770 |
| 9 | 55 932 | 5 | 16 939 | 2 | 10 946 | 2 | 28 047 | — | — | — | — | — | — | Pirna | 771 |
| 60 | 1 041 165 | 41 | 126 838 | 7 | 41 232 | 6 | 86 444 | 5 | 167 494 | — | — | 1 | 619 157 | Kreish. Dresden zus. | |
| **Leipzig** | | | | | | | | | | | | | | | |
| | | | | | | | | | | | | | | Stadt: | |
| 1 | 22 508 | — | — | — | — | — | — | 1 | 22 508 | — | — | — | — | Döbeln | 772 |
| 1 | 679 159 | — | — | — | — | — | — | — | — | — | — | 1 | 679 159 | Leipzig | 773 |
| 1 | 19 278 | — | — | — | — | 1 | 19 278 | — | — | — | — | — | — | Mittweida | 774 |
| 1 | 18 286 | — | — | — | — | 1 | 18 286 | — | — | — | — | — | — | Wurzen | 775 |
| | | | | | | | | | | | | | | Amtshauptmannschaft: | |
| 9 | 43 390 | 6 | 20 811 | 2 | 11 601 | 1 | 10 978 | — | — | — | — | — | — | Borna | 776 |
| 5 | 44 814 | — | — | 4 | 32 420 | 1 | 12 394 | — | — | — | — | — | — | Döbeln | 777 |
| 6 | 29 450 | 4 | 13 035 | 1 | 5 081 | 1 | 11 334 | — | — | — | — | — | — | Grimma | 778 |
| 13 | 65 939 | 6 | 19 221 | 7 | 46 718 | — | — | — | — | — | — | — | — | Leipzig | 779 |
| 5 | 23 088 | 4 | 12 658 | — | — | 1 | 10 430 | — | — | — | — | — | — | Oschatz | 780 |
| 12 | 55 680 | 8 | 26 874 | 4 | 28 806 | — | — | — | — | — | — | — | — | Rochlitz | 781 |
| 54 | 1 001 592 | 28 | 92 599 | 18 | 124 626 | 6 | 82 700 | 1 | 22 508 | — | — | 1 | 679 159 | Kreish. Leipzig zus. | |

| Lfde. Nr. | Länder Verwaltungsbezirke | Am 16. Juni 1925 gezählte | | Davon Gemeinden mit .... | | | | | | | | | |
|---|---|---|---|---|---|---|---|---|---|---|---|---|---|
| | | | | weniger als 2 000 | | hierunter Gemeinden mit .... Einwohnern | | | | | | | |
| | | | | | | weniger als 100 | | 100 bis unter 500 | | 500 bis unter 1 000 | | 1 000 bis unter 2 000 | |
| | | Gemeinden | Wohnbevölkerung | Gemeinden | Wohnbevölkerung | Gemeinden | Wohnbevölkerung | Gemeinden | Wohnbevölkerung | Gemeinden | Wohnbevölkerung | Gemeinden | Wohnbevölkerung |
| | | 1 | 2 | 3 | 4 | 5 | 6 | 7 | 8 | 9 | 10 | 11 | 12 |
| | | | | | | | | | | | | | **Kreishauptmannschaft** |
| | Stadt: | | | | | | | | | | | | |
| 782 | Chemnitz | 1 | 331 655 | — | — | — | — | — | — | — | — | — | — |
| 783 | Glauchau | 1 | 27 318 | — | — | — | — | — | — | — | — | — | — |
| 784 | Meerane | 1 | 24 094 | — | — | — | — | — | — | — | — | — | — |
| | Amtshauptmannschaft: | | | | | | | | | | | | |
| 785 | Annaberg | 38 | 110 804 | 18 | 18 358 | — | — | 3 | 730 | 5 | 3 733 | 10 | 13 895 |
| 786 | Chemnitz | 38 | 133 463 | 14 | 17 852 | — | — | 1 | 430 | 4 | 3 107 | 9 | 14 315 |
| 787 | Flöha | 56 | 98 494 | 40 | 31 148 | — | — | 13 | 4 214 | 14 | 9 262 | 13 | 17 672 |
| 788 | Glauchau | 75 | 104 353 | 64 | 35 521 | 11 | 847 | 29 | 7 579 | 12 | 8 972 | 12 | 18 123 |
| 789 | Marienberg | 48 | 65 792 | 38 | 28 729 | 2 | 104 | 8 | 2 977 | 18 | 13 224 | 10 | 12 424 |
| 790 | Stollberg | 24 | 80 106 | 15 | 14 406 | — | — | 5 | 1 684 | 2 | 1 672 | 8 | 11 050 |
| | Kreish. Chemnitz zus. | 282 | 976 079 | 189 | 146 014 | 13 | 951 | 59 | 17 614 | 55 | 39 970 | 62 | 87 479 |
| | | | | | | | | | | | | | **Kreishauptmannschaft** |
| | Stadt: | | | | | | | | | | | | |
| 791 | Aue | 1 | 21 296 | — | — | — | — | — | — | — | — | — | — |
| 792 | Crimmitschau | 1 | 27 119 | — | — | — | — | — | — | — | — | — | — |
| 793 | Plauen | 1 | 111 436 | — | — | — | — | — | — | — | — | — | — |
| 794 | Reichenbach | 1 | 30 862 | — | — | — | — | — | — | — | — | — | — |
| 795 | Werdau | 1 | 21 047 | — | — | — | — | — | — | — | — | — | — |
| 796 | Zwickau | 1 | 80 358 | — | — | — | — | — | — | — | — | — | — |
| | Amtshauptmannschaft: | | | | | | | | | | | | |
| 797 | Auerbach | 66 | 127 110 | 53 | 38 892 | 1 | 76 | 20 | 6 206 | 18 | 12 866 | 14 | 19 744 |
| 798 | Oelsnitz | 91 | 73 673 | 84 | 27 196 | 10 | 713 | 57 | 13 912 | 15 | 10 475 | 2 | 2 096 |
| 799 | Plauen | 109 | 65 252 | 105 | 41 927 | 10 | 702 | 71 | 19 385 | 15 | 10 360 | 9 | 11 480 |
| 800 | Schwarzenberg | 54 | 130 506 | 34 | 27 926 | 2 | 114 | 14 | 4 173 | 4 | 2 811 | 14 | 20 828 |
| 801 | Werdau | 55 | 48 706 | 49 | 24 865 | 9 | 520 | 21 | 5 002 | 12 | 8 770 | 7 | 10 573 |
| 802 | Zwickau | 57 | 117 383 | 40 | 31 626 | — | — | 11 | 2 961 | 18 | 12 994 | 11 | 15 671 |
| | Kreish. Zwickau zus. | 438 | 854 748 | 365 | 192 432 | 32 | 2 125 | 194 | 51 639 | 82 | 58 276 | 57 | 80 392 |
| | | | | | | | | | | | | | **Kreishauptmannschaft** |
| | Stadt: | | | | | | | | | | | | |
| 803 | Bautzen | 1 | 40 335 | — | — | — | — | — | — | — | — | — | — |
| 804 | Zittau | 1 | 38 353 | — | — | — | — | — | — | — | — | — | — |
| | Amtshauptmannschaft: | | | | | | | | | | | | |
| 805 | Bautzen | 247 | 106 601 | 237 | 68 468 | 44 | 2 867 | 160 | 35 792 | 24 | 17 173 | 9 | 12 636 |
| 806 | Kamenz | 117 | 77 506 | 110 | 42 739 | 13 | 804 | 68 | 16 766 | 19 | 12 051 | 10 | 13 118 |
| 807 | Löbau | 91 | 109 778 | 81 | 52 804 | 3 | 244 | 39 | 10 174 | 18 | 12 802 | 21 | 29 584 |
| 808 | Zittau | 54 | 88 582 | 41 | 34 477 | — | — | 9 | 2 540 | 18 | 12 452 | 14 | 19 485 |
| | Kreish. Bautzen zus. | 511 | 461 155 | 469 | 198 488 | 60 | 3 915 | 276 | 65 272 | 79 | 54 478 | 54 | 74 823 |
| | Sachsen | 2 975 | 4 992 320 | 2 653 | 1 194 515 | 336 | 23 080 | 1 501 | 387 188 | 512 | 360 845 | 304 | 423 402 |
| | | | | | | | | | | | | | **IV. Württem** |
| | | | | | | | | | | | | | **Neckar** |
| | Oberamt: | | | | | | | | | | | | |
| 809 | Backnang | 30 | 30 043 | 27 | 14 335 | — | — | 13 | 3 683 | 12 | 8 421 | 2 | 2 231 |
| 810 | Besigheim | 19 | 31 839 | 15 | 14 930 | — | — | 4 | 1 340 | 3 | 1 914 | 8 | 11 676 |
| 811 | Böblingen | 18 | 31 764 | 12 | 10 085 | — | — | 3 | 917 | 5 | 3 873 | 4 | 5 295 |
| 812 | Brackenheim | 30 | 24 151 | 28 | 19 840 | — | — | 9 | 3 245 | 13 | 9 189 | 6 | 7 406 |
| 813 | Eßlingen | 17 | 67 610 | 11 | 12 770 | — | — | 2 | 713 | 1 | 652 | 8 | 11 405 |
| 814 | Heilbronn | 17 | 81 773 | 11 | 12 299 | — | — | — | — | 5 | 3 767 | 6 | 8 532 |
| 815 | Leonberg | 27 | 38 113 | 19 | 17 588 | — | — | 5 | 2 215 | 6 | 4 237 | 8 | 11 136 |
| 816 | Ludwigsburg | 19 | 79 228 | 12 | 14 217 | — | — | — | — | 2 | 1 195 | 10 | 13 022 |
| 817 | Marbach | 26 | 26 501 | 24 | 21 257 | — | — | 3 | 848 | 12 | 8 661 | 9 | 11 748 |
| 818 | Maulbronn | 22 | 27 467 | 19 | 16 968 | — | — | 3 | 968 | 10 | 7 081 | 6 | 8 919 |
| 819 | Neckarsulm | 34 | 34 227 | 32 | 25 193 | — | — | 11 | 4 236 | 13 | 9 595 | 8 | 11 362 |
| 820 | Stuttgart, Stadt | 1 | 341 967 | — | — | — | — | — | — | — | — | — | — |
| 821 | Stuttgart, Amt | 27 | 65 325 | 20 | 24 422 | — | — | — | — | 6 | 4 701 | 14 | 19 721 |
| 822 | Vaihingen, Enz | 22 | 21 944 | 21 | 18 832 | — | — | 3 | 1 193 | 9 | 6 292 | 9 | 11 347 |
| 823 | Waiblingen | 38 | 46 940 | 33 | 21 425 | — | — | 16 | 4 610 | 8 | 5 364 | 9 | 11 451 |
| 824 | Weinsberg | 34 | 23 675 | 33 | 20 017 | — | — | 18 | 6 234 | 9 | 6 877 | 6 | 6 906 |
| | Neckarkreis zus. | 381 | 972 567 | 317 | 264 178 | — | — | 90 | 30 202 | 114 | 81 819 | 113 | 152 157 |
| | | | | | | | | | | | | | **Schwarz** |
| | Oberamt: | | | | | | | | | | | | |
| 825 | Balingen | 31 | 49 685 | 25 | 19 234 | — | — | 7 | 2 367 | 12 | 8 279 | 6 | 8 588 |
| 826 | Calw | 41 | 29 141 | 40 | 23 460 | — | — | 25 | 8 580 | 7 | 4 429 | 8 | 10 451 |
| 827 | Freudenstadt | 41 | 37 309 | 39 | 20 959 | — | — | 19 | 5 814 | 17 | 11 302 | 3 | 3 843 |
| 828 | Herrenberg | 27 | 25 082 | 26 | 22 061 | — | — | 6 | 2 737 | 13 | 10 142 | 7 | 9 182 |

| Einwohnern (Wohnbevölkerung) | | | | | | | | | | | | | | Länder Verwaltungsbezirke | Lfde. Nr. |
|---|---|---|---|---|---|---|---|---|---|---|---|---|---|---|---|
| 2 000 und mehr | | hierunter Gemeinden mit .... Einwohnern | | | | | | | | | | | | | |
| | | 2 000 bis unter 5 000 | | 5 000 bis unter 10 000 | | 10 000 bis unter 20 000 | | 20 000 bis unter 50 000 | | 50 000 bis unter 100 000 | | 100 000 und mehr | | | |
| Gemeinden | Wohnbevölkerung | Gemeinden | Wohnbevölkerung | Gemeinden | Wohnbevölkerung | Gemeinden | Wohnbevölkerung | Gemeinden | Wohnbevölkerung | Gemeinden | Wohnbevölkerung | Gemeinden | Wohnbevölkerung | | |
| 13 | 14 | 15 | 16 | 17 | 18 | 19 | 20 | 21 | 22 | 23 | 24 | 25 | 26 | | |
| **Chemnitz** | | | | | | | | | | | | | | | |
| | | | | | | | | | | | | | | Stadt: | |
| 1 | 331 655 | — | — | — | — | — | — | — | — | — | — | 1 | 331 655 | Chemnitz | 782 |
| 1 | 27 318 | — | — | — | — | — | — | 1 | 27 318 | — | — | — | — | Glauchau | 783 |
| 1 | 24 094 | — | — | — | — | — | — | 1 | 24 094 | — | — | — | — | Meerane | 784 |
| | | | | | | | | | | | | | | Amtshauptmannschaft: | |
| 20 | 92 446 | 14 | 41 756 | 5 | 32 486 | 1 | 18 204 | — | — | — | — | — | — | Annaberg | 785 |
| 24 | 115 611 | 13 | 34 584 | 9 | 53 964 | 2 | 27 063 | — | — | — | — | — | — | Chemnitz | 786 |
| 16 | 67 346 | 12 | 34 414 | 3 | 19 286 | 1 | 13 646 | — | — | — | — | — | — | Flöha | 787 |
| 11 | 68 832 | 6 | 17 103 | 3 | 23 146 | 2 | 28 583 | — | — | — | — | — | — | Glauchau | 788 |
| 10 | 37 063 | 8 | 19 941 | 1 | 7 118 | 1 | 10 004 | — | — | — | — | — | — | Marienberg | 789 |
| 9 | 65 700 | 4 | 13 188 | 2 | 13 125 | 3 | 39 387 | — | — | — | — | — | — | Stollberg | 790 |
| 93 | 830 065 | 57 | 160 986 | 23 | 149 125 | 10 | 136 887 | 2 | 51 412 | — | — | 1 | 331 655 | Kreish. Chemnitz zus. | |
| **Zwickau** | | | | | | | | | | | | | | | |
| | | | | | | | | | | | | | | Stadt: | |
| 1 | 21 296 | — | — | — | — | — | — | 1 | 21 296 | — | — | — | — | Aue | 791 |
| 1 | 27 119 | — | — | — | — | — | — | 1 | 27 119 | — | — | — | — | Crimmitschau | 792 |
| 1 | 111 436 | — | — | — | — | — | — | — | — | — | — | 1 | 111 436 | Plauen | 793 |
| 1 | 30 862 | — | — | — | — | — | — | 1 | 30 862 | — | — | — | — | Reichenbach | 794 |
| 1 | 21 047 | — | — | — | — | — | — | 1 | 21 047 | — | — | — | — | Werdau | 795 |
| 1 | 80 358 | — | — | — | — | — | — | — | — | 1 | 80 358 | — | — | Zwickau | 796 |
| | | | | | | | | | | | | | | Amtshauptmannschaft: | |
| 13 | 88 218 | 6 | 15,586 | 4 | 27 026 | 3 | 45 606 | — | — | — | — | — | — | Auerbach | 797 |
| 7 | 46 477 | 4 | 12 896 | 2 | 16 543 | 1 | 17 038 | — | — | — | — | — | — | Oelsnitz | 798 |
| 4 | 23 325 | 1 | 4 042 | 3 | 19 283 | — | — | — | — | — | — | — | — | Plauen | 799 |
| 20 | 102 580 | 13 | 44 458 | 6 | 46 657 | 1 | 11 465 | — | — | — | — | — | — | Schwarzenberg | 800 |
| 6 | 23 841 | 5 | 17 563 | 1 | 6 278 | — | — | — | — | — | — | — | — | Werdau | 801 |
| 17 | 85 757 | 12 | 33 902 | 4 | 27 851 | — | — | 1 | 24 004 | — | — | — | — | Zwickau | 802 |
| 73 | 662 316 | 41 | 128 447 | 20 | 143 638 | 5 | 74 109 | 5 | 124 328 | 1 | 80 358 | 1 | 111 436 | Kreish. Zwickau zus. | |
| **Bautzen** | | | | | | | | | | | | | | | |
| | | | | | | | | | | | | | | Stadt: | |
| 1 | 40 335 | — | — | — | — | — | — | 1 | 40 335 | — | — | — | — | Bautzen | 803 |
| 1 | 38 353 | — | — | — | — | — | — | 1 | 38 353 | — | — | — | — | Zittau | 804 |
| | | | | | | | | | | | | | | Amtshauptmannschaft: | |
| 10 | 38 133 | 7 | 18 398 | 3 | 19 735 | — | — | — | — | — | — | — | — | Bautzen | 805 |
| 7 | 34 767 | 5 | 15 230 | 1 | 8 372 | 1 | 11 165 | — | — | — | — | — | — | Kamenz | 806 |
| 10 | 56 974 | 6 | 18 576 | 2 | 14 598 | 2 | 23 800 | — | — | — | — | — | — | Löbau | 807 |
| 13 | 54 105 | 9 | 25 415 | 4 | 28 690 | — | — | — | — | — | — | — | — | Zittau | 808 |
| 42 | 262 667 | 27 | 77 619 | 10 | 71 395 | 3 | 34 965 | 2 | 78 688 | — | — | — | — | Kreish. Bautzen zus. | |
| 322 | 3 797 805 | 194 | 586 489 | 78 | 530 016 | 30 | 415 105 | 15 | 444 430 | 1 | 80 358 | 4 | 1 741 407 | Sachsen | |
| **berg** | | | | | | | | | | | | | | | |
| **kreis** | | | | | | | | | | | | | | | |
| | | | | | | | | | | | | | | Oberamt: | |
| 3 | 15 708 | 2 | 6 897 | 1 | 8 811 | — | — | — | — | — | — | — | — | Backnang | 809 |
| 4 | 16 909 | 3 | 10 776 | 1 | 6 133 | — | — | — | — | — | — | — | — | Besigheim | 810 |
| 6 | 21 679 | 4 | 9 058 | 2 | 12 621 | — | — | — | — | — | — | — | — | Böblingen | 811 |
| 2 | 4 311 | 2 | 4 311 | — | — | — | — | — | — | — | — | — | — | Brackenheim | 812 |
| 6 | 54 840 | 5 | 14 278 | — | — | — | — | 1 | 40 562 | — | — | — | — | Eßlingen | 813 |
| 6 | 69 474 | 4 | 12 361 | — | — | 1 | 11 593 | 1 | 45 520 | — | — | — | — | Heilbronn | 814 |
| 8 | 20 525 | 8 | 20 525 | — | — | — | — | — | — | — | — | — | — | Leonberg | 815 |
| 7 | 65 011 | 4 | 12 609 | 1 | 7 953 | 1 | 15 455 | 1 | 28 994 | — | — | — | — | Ludwigsburg | 816 |
| 2 | 5 244 | 2 | 5 244 | — | — | — | — | — | — | — | — | — | — | Marbach | 817 |
| 3 | 10 499 | 2 | 4 811 | 1 | 5 688 | — | — | — | — | — | — | — | — | Maulbronn | 818 |
| 2 | 9 034 | 1 | 2 342 | 1 | 6 692 | — | — | — | — | — | — | — | — | Neckarsulm | 819 |
| 1 | 341 967 | — | — | — | — | — | — | — | — | — | — | 1 | 341 967 | Stuttgart, Stadt | 820 |
| 7 | 40 903 | 4 | 11 870 | 2 | 11 416 | 1 | 17 617 | — | — | — | — | — | — | Stuttgart, Amt | 821 |
| 1 | 3 112 | 1 | 3 112 | — | — | — | — | — | — | — | — | — | — | Vaihingen, Enz | 822 |
| 5 | 25 515 | 3 | 9 209 | 2 | 16 306 | — | — | — | — | — | — | — | — | Waiblingen | 823 |
| 1 | 3 658 | 1 | 3 658 | — | — | — | — | — | — | — | — | — | — | Weinsberg | 824 |
| 64 | 708 389 | 46 | 131 061 | 11 | 75 620 | 3 | 44 665 | 3 | 115 076 | — | — | 1 | 341 967 | Neckarkreis zus. | |
| **Waldkreis** | | | | | | | | | | | | | | | |
| | | | | | | | | | | | | | | Oberamt: | |
| 6 | 30 451 | 4 | 11 771 | 1 | 6 552 | 1 | 12 128 | — | — | — | — | — | — | Balingen | 825 |
| 1 | 5 681 | — | — | 1 | 5 681 | — | — | — | — | — | — | — | — | Calw | 826 |
| 2 | 16 350 | — | — | 2 | 16 350 | — | — | — | — | — | — | — | — | Freudenstadt | 827 |
| 1 | 3 021 | 1 | 3 021 | — | — | — | — | — | — | — | — | — | — | Herrenberg | 828 |

| Lfde. Nr. | Länder Verwaltungsbezirke | Am 16. Juni 1925 gezählte | | Davon Gemeinden mit .... | | | | | | | | |
|---|---|---|---|---|---|---|---|---|---|---|---|---|
| | | | | weniger als 2 000 | | hierunter Gemeinden mit .... Einwohnern | | | | | | |
| | | | | | | weniger als 100 | | 100 bis unter 500 | | 500 bis unter 1 000 | | 1 000 bis unter 2 000 | |
| | | Gemeinden | Wohnbevölkerung | Gemeinden | Wohnbevölkerung | Gemeinden | Wohnbevölkerung | Gemeinden | Wohnbevölkerung | Gemeinden | Wohnbevölkerung | Gemeinden | Wohnbevölkerung |
| | | 1 | 2 | 3 | 4 | 5 | 6 | 7 | 8 | 9 | 10 | 11 | 12 |
| | Noch: Schwarzwaldkreis | | | | | | | | | | | | |
| 829 | Horb | 29 | 19 965 | 28 | 17 310 | — | — | 10 | 3 503 | 15 | 10 713 | 3 | 3 094 |
| 830 | Nagold | 38 | 25 939 | 36 | 19 484 | — | — | 19 | 5 486 | 14 | 9 593 | 3 | 4 405 |
| 831 | Neuenbürg | 35 | 36 378 | 31 | 21 760 | — | — | 15 | 5 107 | 9 | 6 695 | 7 | 9 958 |
| 832 | Nürtingen | 29 | 33 370 | 28 | 24 527 | — | — | 8 | 2 709 | 10 | 7 726 | 10 | 14 092 |
| 833 | Oberndorf | 28 | 39 709 | 25 | 19 773 | — | — | 6 | 1 903 | 13 | 9 600 | 6 | 8 270 |
| 834 | Reutlingen | 21 | 59 839 | 17 | 14 781 | — | — | 4 | 1 343 | 8 | 6 143 | 5 | 7 295 |
| 835 | Rottenburg | 26 | 29 233 | 24 | 17 574 | — | — | 8 | 2 954 | 11 | 7 830 | 5 | 6 790 |
| 836 | Rottweil | 34 | 50 850 | 31 | 18 970 | — | — | 15 | 5 659 | 13 | 9 303 | 3 | 4 008 |
| 837 | Spaichingen | 21 | 18 498 | 20 | 15 128 | — | — | 5 | 1 644 | 11 | 8 585 | 4 | 4 899 |
| 838 | Sulz | 29 | 18 801 | 28 | 16 532 | — | — | 13 | 4 721 | 13 | 8 779 | 2 | 3 032 |
| 839 | Tübingen | 30 | 48 570 | 26 | 21 258 | — | — | 7 | 2 561 | 11 | 7 091 | 8 | 11 606 |
| 840 | Tuttlingen | 23 | 37 884 | 21 | 15 905 | — | — | 6 | 2 518 | 9 | 5 643 | 6 | 7 744 |
| 841 | Urach | 28 | 35 255 | 25 | 19 435 | — | — | 9 | 3 183 | 11 | 8 622 | 5 | 7 630 |
| | Schwarzwaldkreis zus. .... | 511 | 595 508 | 470 | 328 151 | — | — | 182 | 62 789 | 197 | 140 475 | 91 | 124 887 |
| | | | | | | | | | | | | | Jagst |
| | Oberamt: | | | | | | | | | | | | |
| 842 | Aalen | 19 | 36 416 | 15 | 14 939 | — | — | 3 | 1 102 | 4 | 2 844 | 8 | 10 993 |
| 843 | Crailsheim | 26 | 27 273 | 25 | 20 853 | — | — | 4 | 1 765 | 12 | 8 380 | 9 | 10 708 |
| 844 | Ellwangen | 27 | 31 854 | 26 | 26 201 | — | — | 6 | 1 991 | 6 | 4 699 | 14 | 19 511 |
| 845 | Gaildorf | 23 | 21 633 | 23 | 21 633 | — | — | 2 | 713 | 11 | 8 308 | 10 | 12 612 |
| 846 | Gerabronn | 35 | 26 716 | 35 | 26 716 | — | — | 6 | 2 316 | 21 | 13 525 | 8 | 10 875 |
| 847 | Gmünd | 26 | 44 640 | 23 | 19 992 | — | — | 2 | 780 | 13 | 9 285 | 8 | 9 927 |
| 848 | Hall | 28 | 28 400 | 27 | 19 422 | — | — | 8 | 2 971 | 14 | 10 594 | 5 | 5 857 |
| 849 | Heidenheim | 28 | 48 582 | 23 | 18 624 | — | — | 7 | 1 954 | 8 | 5 917 | 8 | 10 753 |
| 850 | Künzelsau | 48 | 25 548 | 47 | 22 374 | — | — | 30 | 9 371 | 13 | 8 521 | 4 | 4 482 |
| 851 | Mergentheim | 48 | 27 667 | 47 | 22 237 | — | — | 33 | 10 509 | 10 | 6 643 | 4 | 5 085 |
| 852 | Neresheim | 33 | 20 960 | 33 | 20 960 | — | — | 14 | 5 358 | 15 | 10 630 | 4 | 4 972 |
| 853 | Öhringen | 43 | 27 173 | 42 | 22 965 | — | — | 24 | 7 913 | 14 | 9 890 | 4 | 5 162 |
| 854 | Schorndorf | 28 | 28 937 | 25 | 17 436 | — | — | 12 | 4 640 | 8 | 5 878 | 5 | 6 918 |
| 855 | Welzheim | 12 | 22 666 | 8 | 11 492 | — | — | — | — | 2 | 1 685 | 6 | 9 807 |
| | Jagstkreis zus. .... | 424 | 418 465 | 399 | 285 844 | — | — | 151 | 51 383 | 151 | 106 799 | 97 | 127 662 |
| | | | | | | | | | | | | | Donau |
| | Oberamt: | | | | | | | | | | | | |
| 856 | Biberach | 44 | 39 460 | 42 | 26 803 | — | — | 15 | 5 228 | 22 | 15 419 | 5 | 6 156 |
| 857 | Blaubeuren | 32 | 22 842 | 31 | 19 255 | — | — | 16 | 5 771 | 10 | 7 070 | 5 | 6 414 |
| 858 | Ehingen | 47 | 28 563 | 46 | 23 718 | — | — | 33 | 10 314 | 8 | 5 800 | 5 | 7 604 |
| 859 | Geislingen | 36 | 41 555 | 32 | 20 235 | — | — | 14 | 4 041 | 13 | 8 218 | 5 | 7 976 |
| 860 | Göppingen | 34 | 65 458 | 26 | 21 182 | — | — | 10 | 3 849 | 8 | 6 485 | 8 | 10 848 |
| 861 | Kirchheim | 26 | 32 889 | 23 | 17 353 | — | — | 7 | 2 431 | 9 | 6 244 | 7 | 8 678 |
| 862 | Laupheim | 41 | 29 425 | 40 | 23 642 | — | — | 20 | 6 886 | 14 | 9 702 | 6 | 7 054 |
| 863 | Leutkirch | 25 | 28 616 | 23 | 22 000 | — | — | 4 | 1 582 | 10 | 7 621 | 9 | 12 797 |
| 864 | Münsingen | 48 | 24 520 | 46 | 19 245 | — | — | 31 | 8 721 | 13 | 8 249 | 2 | 2 275 |
| 865 | Ravensburg | 23 | 50 417 | 19 | 20 901 | — | — | 2 | 870 | 7 | 5 655 | 10 | 14 376 |
| 866 | Riedlingen | 53 | 26 716 | 51 | 21 954 | — | — | 37 | 10 260 | 12 | 8 561 | 2 | 3 133 |
| 867 | Saulgau | 50 | 30 487 | 47 | 20 021 | — | — | 37 | 11 885 | 8 | 5 295 | 2 | 2 841 |
| 868 | Tettnang | 22 | 35 748 | 19 | 19 367 | — | — | 2 | 812 | 8 | 6 338 | 9 | 12 217 |
| 869 | Ulm | 36 | 78 210 | 34 | 16 883 | — | — | 22 | 7 547 | 10 | 7 117 | 2 | 2 219 |
| 870 | Waldsee | 31 | 30 728 | 27 | 18 548 | — | — | 7 | 2 278 | 15 | 10 308 | 5 | 5 962 |
| 871 | Wangen | 23 | 28 061 | 21 | 18 593 | — | — | 3 | 1 041 | 11 | 8 222 | 7 | 9 330 |
| | Donaukreis zus. .... | 571 | 593 695 | 527 | 329 700 | — | — | 260 | 83 516 | 178 | 126 304 | 89 | 119 880 |
| | Württemberg .... | 1 887 | 2 580 235 | 1 713 | 1 207 873 | — | — | 683 | 227 890 | 640 | 455 397 | 390 | 524 586 |
| | | | | | | | | | | | | | V. Ba |
| | | | | | | | | | | | | | Landesk.-Bez. |
| | Amtsbezirk: | | | | | | | | | | | | |
| 872 | Donaueschingen | 58 | 39 713 | 55 | 27 125 | 5 | 352 | 27 | 7 659 | 19 | 13 030 | 4 | 6 084 |
| 873 | Engen | 43 | 22 778 | 42 | 20 624 | — | — | 25 | 6 927 | 13 | 8 743 | 4 | 4 954 |
| 874 | Konstanz | 41 | 76 711 | 36 | 21 773 | — | — | 21 | 6 775 | 8 | 5 681 | 7 | 9 317 |
| 875 | Meßkirch | 30 | 14 888 | 29 | 12 633 | — | — | 21 | 6 401 | 7 | 4 571 | 1 | 1 661 |
| 876 | Pfullendorf | 16 | 10 568 | 15 | 7 639 | — | — | 8 | 2 288 | 7 | 5 351 | — | — |
| 877 | Säckingen | 30 | 25 235 | 28 | 15 014 | — | — | 16 | 4 902 | 9 | 5 596 | 3 | 4 516 |
| 878 | Stockach | 33 | 19 526 | 32 | 16 770 | — | — | 18 | 5 363 | 12 | 8 891 | 2 | 2 516 |
| 879 | Überlingen | 52 | 29 575 | 50 | 22 200 | — | — | 31 | 7 823 | 18 | 12 570 | 1 | 1 807 |
| 880 | Villingen | 38 | 48 469 | 33 | 20 087 | — | — | 18 | 5 872 | 9 | 6 163 | 6 | 8 052 |
| 881 | Waldshut | 108 | 50 045 | 106 | 42 022 | — | — | 81 | 22 893 | 20 | 12 573 | 5 | 6 556 |
| | Landesk.-Bez. Konstanz zus. .... | 449 | 337 508 | 426 | 205 887 | 5 | 352 | 266 | 76 903 | 122 | 83 169 | 33 | 45 463 |

| Einwohnern (Wohnbevölkerung) | | | | | | | | | | | | | | | |
|---|---|---|---|---|---|---|---|---|---|---|---|---|---|---|---|
| 2 000 und mehr | | hierunter Gemeinden mit .... Einwohnern | | | | | | | | | | | | Länder Verwaltungsbezirke | Lfde. Nr. |
| | | 2 000 bis unter 5 000 | | 5 000 bis unter 10 000 | | 10 000 bis unter 20 000 | | 20 000 bis unter 50 000 | | 50 000 bis unter 100 000 | | 100 000 und mehr | | | |
| Gemeinden | Wohnbevölkerung | Gemeinden | Wohnbevölkerung | Gemeinden | Wohnbevölkerung | Gemeinden | Wohnbevölkerung | Gemeinden | Wohnbevölkerung | Gemeinden | Wohnbevölkerung | Gemeinden | Wohnbevölkerung | | |
| 13 | 14 | 15 | 16 | 17 | 18 | 19 | 20 | 21 | 22 | 23 | 24 | 25 | 26 | | |
| 1 | 2 655 | 1 | 2 655 | — | — | — | — | — | — | — | — | — | — | Horb | 829 |
| 2 | 6 455 | 2 | 6 455 | — | — | — | — | — | — | — | — | — | — | Nagold | 830 |
| 4 | 14 618 | 3 | 9 311 | 1 | 5 307 | — | — | — | — | — | — | — | — | Neuenbürg | 831 |
| 1 | 8 843 | — | — | 1 | 8 843 | — | — | — | — | — | — | — | — | Nürtingen | 832 |
| 3 | 19 936 | 2 | 7 823 | — | — | 1 | 12 113 | — | — | — | — | — | — | Oberndorf | 833 |
| 4 | 45 058 | 2 | 6 659 | 1 | 7 898 | — | — | 1 | 30 501 | — | — | — | — | Reutlingen | 834 |
| 2 | 11 659 | 1 | 4 007 | 1 | 7 652 | — | — | — | — | — | — | — | — | Rottenburg | 835 |
| 3 | 31 880 | 1 | 2 346 | — | — | 2 | 29 534 | — | — | — | — | — | — | Rottweil | 836 |
| 1 | 3 370 | 1 | 3 370 | — | — | — | — | — | — | — | — | — | — | Spaichingen | 837 |
| 1 | 2 269 | 1 | 2 269 | — | — | — | — | — | — | — | — | — | — | Sulz | 838 |
| 4 | 27 312 | 3 | 7 036 | — | — | — | — | 1 | 20 276 | — | — | — | — | Tübingen | 839 |
| 2 | 21 979 | — | — | 1 | 5 698 | 1 | 16 281 | — | — | — | — | — | — | Tuttlingen | 840 |
| 3 | 15 820 | 1 | 3 938 | 2 | 11 882 | — | — | — | — | — | — | — | — | Urach | 841 |
| 41 | 267 357 | 23 | 70 661 | 11 | 75 863 | 5 | 70 056 | 2 | 50 777 | — | — | — | — | Schwarzwaldkreis zus. | |
| **kreis** | | | | | | | | | | | | | | | |
| | | | | | | | | | | | | | | Oberamt: | |
| 4 | 21 477 | 3 | 9 306 | — | — | 1 | 12 171 | — | — | — | — | — | — | Aalen | 842 |
| 1 | 6 420 | — | — | 1 | 6 420 | — | — | — | — | — | — | — | — | Crailsheim | 843 |
| 1 | 5 653 | — | — | 1 | 5 653 | — | — | — | — | — | — | — | — | Ellwangen | 844 |
| — | — | — | — | — | — | — | — | — | — | — | — | — | — | Gaildorf | 845 |
| — | — | — | — | — | — | — | — | — | — | — | — | — | — | Gerabronn | 846 |
| 3 | 24 648 | 2 | 4 242 | — | — | — | — | 1 | 20 406 | — | — | — | — | Gmünd | 847 |
| 1 | 8 978 | — | — | 1 | 8 978 | — | — | — | — | — | — | — | — | Hall | 848 |
| 5 | 29 958 | 4 | 10 595 | — | — | 1 | 19 363 | — | — | — | — | — | — | Heidenheim | 849 |
| 1 | 3 174 | 1 | 3 174 | — | — | — | — | — | — | — | — | — | — | Künzelsau | 850 |
| 1 | 5 430 | — | — | 1 | 5 430 | — | — | — | — | — | — | — | — | Mergentheim | 851 |
| — | — | — | — | — | — | — | — | — | — | — | — | — | — | Neresheim | 852 |
| 1 | 4 208 | 1 | 4 208 | — | — | — | — | — | — | — | — | — | — | Öhringen | 853 |
| 3 | 11 501 | 2 | 4 131 | 1 | 7 370 | — | — | — | — | — | — | — | — | Schorndorf | 854 |
| 4 | 11 174 | 4 | 11 174 | — | — | — | — | — | — | — | — | — | — | Welzheim | 855 |
| 25 | 132 621 | 17 | 46 830 | 5 | 33 851 | 2 | 31 534 | 1 | 20 406 | — | — | — | — | Jagstkreis zus. | |
| **kreis** | | | | | | | | | | | | | | | |
| | | | | | | | | | | | | | | Oberamt: | |
| 2 | 12 657 | 1 | 2 592 | — | — | 1 | 10 065 | — | — | — | — | — | — | Biberach | 856 |
| 1 | 3 587 | 1 | 3 587 | — | — | — | — | — | — | — | — | — | — | Blaubeuren | 857 |
| 1 | 4 845 | 1 | 4 845 | — | — | — | — | — | — | — | — | — | — | Ehingen | 858 |
| 4 | 21 320 | 3 | 7 558 | — | — | 1 | 13 762 | — | — | — | — | — | — | Geislingen | 859 |
| 8 | 44 276 | 7 | 22 259 | — | — | — | — | 1 | 22 017 | — | — | — | — | Göppingen | 860 |
| 3 | 15 536 | 2 | 5 479 | — | — | 1 | 10 057 | — | — | — | — | — | — | Kirchheim | 861 |
| 1 | 5 783 | — | — | 1 | 5 783 | — | — | — | — | — | — | — | — | Laupheim | 862 |
| 2 | 6 616 | 2 | 6 616 | — | — | — | — | — | — | — | — | — | — | Leutkirch | 863 |
| 2 | 5 275 | 2 | 5 275 | — | — | — | — | — | — | — | — | — | — | Münsingen | 864 |
| 4 | 29 516 | 2 | 5 205 | 1 | 7 299 | 1 | 17 012 | — | — | — | — | — | — | Ravensburg | 865 |
| 2 | 4 762 | 2 | 4 762 | — | — | — | — | — | — | — | — | — | — | Riedlingen | 866 |
| 3 | 10 466 | 2 | 5 464 | 1 | 5 002 | — | — | — | — | — | — | — | — | Saulgau | 867 |
| 3 | 16 381 | 2 | 5 092 | — | — | 1 | 11 289 | — | — | — | — | — | — | Tettnang | 868 |
| 2 | 61 327 | 1 | 3 900 | — | — | — | — | — | — | 1 | 57 427 | — | — | Ulm | 869 |
| 4 | 12 180 | 4 | 12 180 | — | — | — | — | — | — | — | — | — | — | Waldsee | 870 |
| 2 | 9 468 | 1 | 3 631 | 1 | 5 837 | — | — | — | — | — | — | — | — | Wangen | 871 |
| 44 | 263 995 | 33 | 98 445 | 4 | 23 921 | 5 | 62 185 | 1 | 22 017 | 1 | 57 427 | — | — | Donaukreis zus. | |
| 174 | 1 372 362 | 119 | 346 997 | 31 | 209 255 | 15 | 208 440 | 7 | 208 276 | 1 | 57 427 | 1 | 341 967 | Württemberg | |
| **den** | | | | | | | | | | | | | | | |
| **Konstanz** | | | | | | | | | | | | | | | |
| | | | | | | | | | | | | | | Amtsbezirk: | |
| 3 | 12 588 | 1 | 2 053 | 2 | 10 535 | — | — | — | — | — | — | — | — | Donaueschingen | 872 |
| 1 | 2 154 | 1 | 2 154 | — | — | — | — | — | — | — | — | — | — | Engen | 873 |
| 5 | 54 938 | 2 | 5 190 | 1 | 7 026 | 1 | 11 470 | 1 | 31 252 | — | — | — | — | Konstanz | 874 |
| 1 | 2 255 | 1 | 2 255 | — | — | — | — | — | — | — | — | — | — | Meßkirch | 875 |
| 1 | 2 929 | 1 | 2 929 | — | — | — | — | — | — | — | — | — | — | Pfullendorf | 876 |
| 2 | 10 221 | — | — | 2 | 10 221 | — | — | — | — | — | — | — | — | Säckingen | 877 |
| 1 | 2 756 | 1 | 2 756 | — | — | — | — | — | — | — | — | — | — | Stockach | 878 |
| 2 | 7 375 | 1 | 2 168 | 1 | 5 207 | — | — | — | — | — | — | — | — | Überlingen | 879 |
| 5 | 28 382 | 3 | 9 118 | 1 | 5 282 | 1 | 13 982 | — | — | — | — | — | — | Villingen | 880 |
| 2 | 8 023 | 1 | 2 797 | 1 | 5 226 | — | — | — | — | — | — | — | — | Waldshut | 881 |
| 23 | 131 621 | 12 | 31 420 | 8 | 43 497 | 2 | 25 452 | 1 | 31 252 | — | — | — | — | Landesk.-Bez. Konstanz zus. | |

| Lfde. Nr. | Länder Verwaltungsbezirke | Am 16. Juni 1925 gezählte | | Davon Gemeinden mit .... | | | | | | | | | |
|---|---|---|---|---|---|---|---|---|---|---|---|---|---|
| | | | | weniger als 2 000 | | hierunter Gemeinden mit .... Einwohnern | | | | | | | |
| | | | | | | weniger als 100 | | 100 bis unter 500 | | 500 bis unter 1 000 | | 1 000 bis unter 2 000 | |
| | | Gemeinden | Wohnbevölkerung | Gemeinden | Wohnbevölkerung | Gemeinden | Wohnbevölkerung | Gemeinden | Wohnbevölkerung | Gemeinden | Wohnbevölkerung | Gemeinden | Wohnbevölkerung |
| | | 1 | 2 | 3 | 4 | 5 | 6 | 7 | 8 | 9 | 10 | 11 | 12 |
| | | | | | | | | | | | | | **Landesk.-Bez.** |
| | Amtsbezirk: | | | | | | | | | | | | |
| 882 | Emmendingen | 44 | 59 785 | 35 | 31 457 | — | — | 6 | 2 156 | 17 | 12 066 | 12 | 17 235 |
| 883 | Freiburg | 63 | 134 494 | 59 | 34 894 | — | — | 25 | 7 602 | 27 | 18 402 | 7 | 8 890 |
| 884 | Kehl | 29 | 31 555 | 27 | 19 722 | 1 | 85 | 9 | 2 796 | 9 | 6 386 | 8 | 10 455 |
| 885 | Lahr | 43 | 62 934 | 38 | 38 093 | — | — | 7 | 2 558 | 15 | 11 767 | 16 | 23 768 |
| 886 | Lörrach | 41 | 54 466 | 34 | 22 132 | — | — | 18 | 5 852 | 10 | 7 521 | 6 | 8 759 |
| 887 | Müllheim | 31 | 21 620 | 30 | 17 896 | — | — | 14 | 4 679 | 12 | 7 945 | 4 | 5 272 |
| 888 | Neustadt | 43 | 27 241 | 41 | 20 344 | 1 | 80 | 28 | 8 105 | 7 | 4 566 | 5 | 7 593 |
| 889 | Oberkirch | 21 | 20 485 | 19 | 14 026 | — | — | 7 | 2 743 | 9 | 6 583 | 3 | 4 700 |
| 890 | Offenburg | 39 | 67 596 | 30 | 30 766 | — | — | 6 | 1 821 | 8 | 5 764 | 16 | 23 181 |
| 891 | Schopfheim | 56 | 42 824 | 51 | 26 051 | — | — | 35 | 10 929 | 11 | 7 445 | 5 | 7 677 |
| 892 | Staufen | 27 | 20 829 | 26 | 18 784 | — | — | 11 | 3 440 | 8 | 5 687 | 7 | 9 657 |
| 893 | Waldkirch | 26 | 24 721 | 23 | 14 532 | — | — | 9 | 2 634 | 11 | 7 753 | 3 | 4 145 |
| 894 | Wolfach | 26 | 31 448 | 20 | 16 879 | — | — | 5 | 1 752 | 10 | 7 899 | 5 | 7 228 |
| | Landesk.-Bez. Freiburg zus. .... | 489 | 599 998 | 433 | 305 576 | 2 | 165 | 180 | 57 067 | 154 | 109 784 | 97 | 138 560 |
| | | | | | | | | | | | | | **Landesk.-Bez.** |
| | Amtsbezirk: | | | | | | | | | | | | |
| 895 | Bretten | 23 | 26 849 | 20 | 16 718 | — | — | 4 | 1 398 | 8 | 5 765 | 8 | 9 555 |
| 896 | Bruchsal | 35 | 82 749 | 18 | 20 680 | — | — | 2 | 753 | 4 | 3 241 | 12 | 16 686 |
| 897 | Bühl | 49 | 68 777 | 37 | 30 253 | 1 | 98 | 12 | 3 887 | 7 | 4 700 | 17 | 21 568 |
| 898 | Ettlingen | 21 | 33 913 | 17 | 13 848 | — | — | 3 | 1 159 | 10 | 7 623 | 4 | 5 066 |
| 899 | Karlsruhe | 35 | 222 049 | 18 | 16 065 | 2 | 149 | 3 | 1 080 | 6 | 4 874 | 7 | 9 962 |
| 900 | Pforzheim | 35 | 121 202 | 28 | 26 354 | — | — | 7 | 2 520 | 9 | 7 055 | 12 | 16 779 |
| 901 | Rastatt | 51 | 112 114 | 38 | 37 310 | 1 | 41 | 4 | 1 661 | 18 | 14 250 | 15 | 21 358 |
| | Landesk.-Bez. Karlsruhe zus. .... | 249 | 667 653 | 176 | 161 228 | 4 | 288 | 35 | 12 458 | 62 | 47 508 | 75 | 100 974 |
| | | | | | | | | | | | | | **Landesk.-Bez.** |
| | Amtsbezirk: | | | | | | | | | | | | |
| 902 | Adelsheim | 37 | 19 651 | 37 | 19 651 | 2 | 127 | 19 | 6 310 | 14 | 10 108 | 2 | 3 106 |
| 903 | Buchen | 48 | 27 978 | 45 | 19 451 | 4 | 340 | 28 | 7 449 | 8 | 5 437 | 5 | 6 225 |
| 904 | Heidelberg | 42 | 132 795 | 30 | 17 552 | 1 | 59 | 13 | 4 493 | 13 | 9 028 | 3 | 3 972 |
| 905 | Mannheim | 20 | 319 710 | 2 | 130 | 2 | 130 | — | — | — | — | — | — |
| 906 | Mosbach | 61 | 40 566 | 60 | 35 925 | 1 | 49 | 27 | 8 516 | 24 | 17 296 | 8 | 10 064 |
| 907 | Sinsheim | 45 | 45 411 | 43 | 38 525 | — | — | 9 | 2 848 | 18 | 14 368 | 16 | 21 309 |
| 908 | Tauberbischofsheim | 57 | 39 430 | 55 | 32 939 | — | — | 23 | 7 230 | 26 | 17 364 | 6 | 8 345 |
| 909 | Weinheim | 15 | 32 686 | 10 | 6 279 | 3 | 248 | 2 | 616 | 2 | 1 571 | 3 | 3 844 |
| 910 | Wertheim | 30 | 18 829 | 29 | 15 156 | — | — | 18 | 5 841 | 9 | 6 290 | 2 | 3 025 |
| 911 | Wiesloch | 15 | 30 247 | 10 | 11 759 | — | — | 1 | 363 | 4 | 3 165 | 5 | 8 231 |
| | Landesk.-Bez. Mannheim zus. .... | 370 | 707 303 | 321 | 197 367 | 13 | 953 | 140 | 43 666 | 118 | 84 627 | 50 | 68 121 |
| | Baden .... | 1 557 | 2 312 462 | 1 356 | 870 058 | 24 | 1 758 | 621 | 190 094 | 456 | 325 088 | 255 | 353 118 |
| | | | | | | | | | | | | | **VI. Thü** |
| | Stadtkreis: | | | | | | | | | | | | |
| 912 | Altenburg | 1 | 42 570 | — | — | — | — | — | — | — | — | — | — |
| 913 | Apolda | 1 | 25 703 | — | — | — | — | — | — | — | — | — | — |
| 914 | Arnstadt | 1 | 21 693 | — | — | — | — | — | — | — | — | — | — |
| 915 | Eisenach | 1 | 43 385 | — | — | — | — | — | — | — | — | — | — |
| 916 | Gera | 1 | 81 402 | — | — | — | — | — | — | — | — | — | — |
| 917 | Gotha | 1 | 45 780 | — | — | — | — | — | — | — | — | — | — |
| 918 | Greiz | 1 | 37 490 | — | — | — | — | — | — | — | — | — | — |
| 919 | Jena | 1 | 52 649 | — | — | — | — | — | — | — | — | — | — |
| 920 | Weimar | 1 | 45 957 | — | — | — | — | — | — | — | — | — | — |
| 921 | Zella-Mehlis | 1 | 14 423 | — | — | — | — | — | — | — | — | — | — |
| | Landkreis: | | | | | | | | | | | | |
| 922 | Altenburg | 191 | 95 547 | 183 | 47 062 | 42 | 2 822 | 121 | 25 294 | 14 | 10 387 | 6 | 8 559 |
| 923 | Arnstadt | 98 | 88 292 | 87 | 43 563 | 2 | 185 | 56 | 15 771 | 19 | 13 345 | 10 | 14 262 |
| 924 | Kreisabtlg. Camburg | 44 | 9 771 | 43 | 6 834 | 13 | 810 | 29 | 5 412 | 1 | 612 | — | — |
| 925 | Eisenach | 157 | 96 525 | 149 | 71 490 | 18 | 1 144 | 70 | 19 391 | 45 | 30 021 | 16 | 20 934 |
| 926 | Gera | 210 | 88 345 | 202 | 48 472 | 45 | 3 352 | 137 | 30 418 | 18 | 12 309 | 2 | 2 393 |
| 927 | Gotha | 104 | 104 178 | 97 | 71 226 | — | — | 37 | 12 582 | 38 | 28 815 | 22 | 29 829 |
| 928 | Greiz | 85 | 50 802 | 80 | 27 018 | 13 | 935 | 55 | 13 608 | 7 | 4 979 | 5 | 7 496 |
| 929 | Hildburghausen | 111 | 60 239 | 108 | 46 225 | 12 | 681 | 64 | 19 078 | 24 | 16 655 | 8 | 9 811 |
| 930 | Meiningen | 100 | 84 750 | 93 | 46 076 | 10 | 531 | 49 | 15 417 | 24 | 15 991 | 10 | 14 137 |
| 931 | Rudolstadt | 105 | 65 693 | 98 | 34 096 | 16 | 1 237 | 65 | 16 276 | 10 | 7 153 | 7 | 9 430 |
| 932 | Saalfeld | 119 | 73 664 | 116 | 38 426 | 20 | 1 433 | 75 | 16 072 | 12 | 8 338 | 9 | 12 583 |
| 933 | Schleiz | 97 | 48 482 | 92 | 32 179 | 4 | 348 | 71 | 19 404 | 14 | 9 120 | 3 | 3 307 |
| 934 | Sondershausen | 71 | 72 164 | 65 | 43 380 | 1 | 94 | 26 | 8 007 | 24 | 16 692 | 14 | 18 587 |
| 935 | Sonneberg | 59 | 79 896 | 48 | 20 425 | 11 | 578 | 26 | 8 764 | 6 | 3 633 | 5 | 7 450 |
| 936 | Stadtroda | 195 | 77 098 | 189 | 46 606 | 39 | 2 794 | 137 | 32 125 | 8 | 5 375 | 5 | 6 312 |
| 937 | Weimar | 208 | 102 802 | 201 | 81 966 | 5 | 393 | 144 | 37 984 | 39 | 27 177 | 13 | 16 412 |
| | Thüringen .... | 1 964 | 1 609 300 | 1 851 | 705 044 | 251 | 17 337 | 1 162 | 295 603 | 303 | 210 602 | 135 | 181 502 |

| Einwohnern (Wohnbevölkerung) | | | | | | | | | | | | | | Länder Verwaltungsbezirke | Lfde. Nr. |
|---|---|---|---|---|---|---|---|---|---|---|---|---|---|---|---|
| 2 000 und mehr | | hierunter Gemeinden mit .... Einwohnern | | | | | | | | | | | | | |
| | | 2 000 bis unter 5 000 | | 5 000 bis unter 10 000 | | 10 000 bis unter 20 000 | | 20 000 bis unter 50 000 | | 50 000 bis unter 100 000 | | 100 000 und mehr | | | |
| Gemeinden | Wohnbevölkerung | Gemeinden | Wohnbevölkerung | Gemeinden | Wohnbevölkerung | Gemeinden | Wohnbevölkerung | Gemeinden | Wohnbevölkerung | Gemeinden | Wohnbevölkerung | Gemeinden | Wohnbevölkerung | | |
| 13 | 14 | 15 | 16 | 17 | 18 | 19 | 20 | 21 | 22 | 23 | 24 | 25 | 26 | | |
| **Freiburg** | | | | | | | | | | | | | | | |
| | | | | | | | | | | | | | | Amtsbezirk: | |
| 9 | 28 328 | 8 | 19 493 | 1 | 8 835 | — | — | — | — | — | — | — | — | Emmendingen | 882 |
| 4 | 99 600 | 3 | 9 125 | — | — | — | — | — | — | 1 | 90 475 | — | — | Freiburg | 883 |
| 2 | 11 833 | 1 | 2 366 | 1 | 9 467 | — | — | — | — | — | — | — | — | Kehl | 884 |
| 5 | 24 841 | 4 | 10 766 | — | — | 1 | 14 075 | — | — | — | — | — | — | Lahr | 885 |
| 7 | 32 334 | 6 | 16 323 | — | — | 1 | 16 011 | — | — | — | — | — | — | Lörrach | 886 |
| 1 | 3 724 | 1 | 3 724 | — | — | — | — | — | — | — | — | — | — | Müllheim | 887 |
| 2 | 6 897 | 2 | 6 897 | — | — | — | — | — | — | — | — | — | — | Neustadt | 888 |
| 2 | 6 459 | 2 | 6 459 | — | — | — | — | — | — | — | — | — | — | Oberkirch | 889 |
| 9 | 36 830 | 8 | 20 217 | — | — | 1 | 16 613 | — | — | — | — | — | — | Offenburg | 890 |
| 5 | 16 773 | 5 | 16 773 | — | — | — | — | — | — | — | — | — | — | Schopfheim | 891 |
| 1 | 2 045 | 1 | 2 045 | — | — | — | — | — | — | — | — | — | — | Staufen | 892 |
| 3 | 10 189 | 2 | 4 944 | 1 | 5 245 | — | — | — | — | — | — | — | — | Waldkirch | 893 |
| 6 | 14 569 | 6 | 14 569 | — | — | — | — | — | — | — | — | — | — | Wolfach | 894 |
| 56 | 294 422 | 49 | 133 701 | 3 | 23 547 | 3 | 46 699 | — | — | 1 | 90 475 | — | — | Landesk.-Bez. Freiburg zus. | |
| **Karlsruhe** | | | | | | | | | | | | | | | |
| | | | | | | | | | | | | | | Amtsbezirk: | |
| 3 | 10 131 | 2 | 4 510 | 1 | 5 621 | — | — | — | — | — | — | — | — | Bretten | 895 |
| 17 | 62 069 | 16 | 45 600 | — | — | 1 | 16 469 | — | — | — | — | — | — | Bruchsal | 896 |
| 12 | 38 524 | 10 | 27 676 | 2 | 10 848 | — | — | — | — | — | — | — | — | Bühl | 897 |
| 4 | 20 065 | 3 | 10 630 | 1 | 9 435 | — | — | — | — | — | — | — | — | Ettlingen | 898 |
| 17 | 205 984 | 14 | 37 201 | 1 | 5 073 | 1 | 18 016 | — | — | — | — | 1 | 145 694 | Karlsruhe | 899 |
| 7 | 94 848 | 6 | 15 989 | — | — | — | — | — | — | 1 | 78 859 | — | — | Pforzheim | 900 |
| 13 | 74 804 | 11 | 35 109 | — | — | 1 | 14 003 | 1 | 25 692 | — | — | — | — | Rastatt | 901 |
| 73 | 506 425 | 62 | 176 715 | 5 | 30 977 | 3 | 48 488 | 1 | 25 692 | 1 | 78 859 | 1 | 145 694 | Landesk.-Bez. Karlsruhe zus. | |
| **Mannheim** | | | | | | | | | | | | | | | |
| | | | | | | | | | | | | | | Amtsbezirk: | |
| — | — | — | — | — | — | — | — | — | — | — | — | — | — | Adelsheim | 902 |
| 3 | 8 527 | 3 | 8 527 | — | — | — | — | — | — | — | — | — | — | Buchen | 903 |
| 12 | 115 243 | 9 | 30 254 | 2 | 11 955 | — | — | — | — | 1 | 73 034 | — | — | Heidelberg | 904 |
| 18 | 319 580 | 13 | 41 827 | 4 | 30 267 | — | — | — | — | — | — | 1 | 247 486 | Mannheim | 905 |
| 1 | 4 641 | 1 | 4 641 | — | — | — | — | — | — | — | — | — | — | Mosbach | 906 |
| 2 | 6 886 | 2 | 6 886 | — | — | — | — | — | — | — | — | — | — | Sinsheim | 907 |
| 2 | 6 491 | 2 | 6 491 | — | — | — | — | — | — | — | — | — | — | Tauberbischofsheim | 908 |
| 5 | 26 407 | 4 | 10 614 | — | — | 1 | 15 793 | — | — | — | — | — | — | Weinheim | 909 |
| 1 | 3 673 | 1 | 3 673 | — | — | — | — | — | — | — | — | — | — | Wertheim | 910 |
| 5 | 18 488 | 4 | 11 210 | 1 | 7 278 | — | — | — | — | — | — | — | — | Wiesloch | 911 |
| 49 | 509 936 | 39 | 124 123 | 7 | 49 500 | 1 | 15 793 | — | — | 1 | 73 034 | 1 | 247 486 | Landesk.-Bez. Mannheim zus. | |
| 201 | 1 442 404 | 162 | 465 959 | 23 | 147 521 | 9 | 136 432 | 2 | 56 944 | 3 | 242 368 | 2 | 393 180 | Baden | |
| **ringen** | | | | | | | | | | | | | | | |
| | | | | | | | | | | | | | | Stadtkreis: | |
| 1 | 42 570 | — | — | — | — | — | — | 1 | 42 570 | — | — | — | — | Altenburg | 912 |
| 1 | 25 703 | — | — | — | — | — | — | 1 | 25 703 | — | — | — | — | Apolda | 913 |
| 1 | 21 693 | — | — | — | — | — | — | 1 | 21 693 | — | — | — | — | Arnstadt | 914 |
| 1 | 43 385 | — | — | — | — | — | — | 1 | 43 385 | — | — | — | — | Eisenach | 915 |
| 1 | 81 402 | — | — | — | — | — | — | — | — | 1 | 81 402 | — | — | Gera | 916 |
| 1 | 45 780 | — | — | — | — | — | — | 1 | 45 780 | — | — | — | — | Gotha | 917 |
| 1 | 37 490 | — | — | — | — | — | — | 1 | 37 490 | — | — | — | — | Greiz | 918 |
| 1 | 52 649 | — | — | — | — | — | — | — | — | 1 | 52 649 | — | — | Jena | 919 |
| 1 | 45 957 | — | — | — | — | — | — | 1 | 45 957 | — | — | — | — | Weimar | 920 |
| 1 | 14 423 | — | — | — | — | 1 | 14 423 | — | — | — | — | — | — | Zella-Mehlis | 921 |
| | | | | | | | | | | | | | | Landkreis: | |
| 8 | 48 485 | 5 | 16 819 | 1 | 6 620 | 2 | 25 046 | — | — | — | — | — | — | Altenburg | 922 |
| 11 | 44 729 | 10 | 31 117 | — | — | 1 | 13 612 | — | — | — | — | — | — | Arnstadt | 923 |
| 1 | 2 937 | 1 | 2 937 | — | — | — | — | — | — | — | — | — | — | Kreisabtlg. Camburg | 924 |
| 8 | 25 035 | 7 | 16 991 | 1 | 8 044 | — | — | — | — | — | — | — | — | Eisenach | 925 |
| 8 | 39 873 | 5 | 14 590 | 2 | 15 243 | 1 | 10 040 | — | — | — | — | — | — | Gera | 926 |
| 7 | 32 952 | 4 | 11 122 | 3 | 21 830 | — | — | — | — | — | — | — | — | Gotha | 927 |
| 5 | 23 784 | 4 | 12 737 | — | — | 1 | 11 047 | — | — | — | — | — | — | Greiz | 928 |
| 3 | 14 014 | 2 | 7 502 | 1 | 6 512 | — | — | — | — | — | — | — | — | Hildburghausen | 929 |
| 7 | 38 674 | 5 | 14 569 | 1 | 5 884 | 1 | 18 221 | — | — | — | — | — | — | Meiningen | 930 |
| 7 | 31 597 | 6 | 15 886 | — | — | 1 | 15 711 | — | — | — | — | — | — | Rudolstadt | 931 |
| 3 | 35 238 | 1 | 2 653 | — | — | 2 | 32 585 | — | — | — | — | — | — | Saalfeld | 932 |
| 5 | 16 303 | 4 | 10 183 | 1 | 6 120 | — | — | — | — | — | — | — | — | Schleiz | 933 |
| 6 | 28 784 | 4 | 11 796 | 2 | 16 988 | — | — | — | — | — | — | — | — | Sondershausen | 934 |
| 11 | 59 471 | 8 | 25 851 | 2 | 14 463 | 1 | 19 157 | — | — | — | — | — | — | Sonneberg | 935 |
| 6 | 30 492 | 4 | 12 007 | 1 | 7 168 | 1 | 11 317 | — | — | — | — | — | — | Stadtroda | 936 |
| 7 | 20 836 | 7 | 20 836 | — | — | — | — | — | — | — | — | — | — | Weimar | 937 |
| 113 | 904 256 | 77 | 227 596 | 15 | 108 872 | 12 | 171 159 | 7 | 262 578 | 2 | 134 051 | — | — | Thüringen | |

| Lfde. Nr. | Länder Verwaltungsbezirke | Am 16. Juni 1925 gezählte | | Davon Gemeinden mit .... | | | | | | | | | |
|---|---|---|---|---|---|---|---|---|---|---|---|---|---|
| | | | | weniger als 2 000 | | hierunter Gemeinden mit .... Einwohnern | | | | | | | |
| | | | | | | weniger als 100 | | 100 bis unter 500 | | 500 bis unter 1 000 | | 1 000 bis unter 2 000 | |
| | | Gemeinden | Wohnbevölkerung | Gemeinden | Wohnbevölkerung | Gemeinden | Wohnbevölkerung | Gemeinden | Wohnbevölkerung | Gemeinden | Wohnbevölkerung | Gemeinden | Wohnbevölkerung |
| | | 1 | 2 | 3 | 4 | 5 | 6 | 7 | 8 | 9 | 10 | 11 | 12 |
| | | | | | | | | | | | | | **VII.** |
| | | | | | | | | | | | | | **Provinz** |
| | Kreis: | | | | | | | | | | | | |
| 938 | Bensheim | 47 | 72 863 | 37 | 23 336 | 3 | 212 | 15 | 3 741 | 12 | 8 498 | 7 | 10 885 |
| 939 | Darmstadt | 22 | 145 015 | 12 | 10 298 | — | — | 3 | 618 | 4 | 2 658 | 5 | 7 022 |
| 940 | Dieburg | 70 | 65 405 | 62 | 36 762 | 8 | 550 | 27 | 8 748 | 15 | 10 526 | 12 | 16 938 |
| 941 | Erbach | 99 | 48 669 | 94 | 34 705 | 15 | 1 010 | 56 | 15 223 | 18 | 11 851 | 5 | 6 621 |
| 942 | Groß-Gerau | 31 | 72 111 | 18 | 18 971 | — | — | 4 | 1 159 | 3 | 2 613 | 11 | 15 199 |
| 943 | Heppenheim | 70 | 55 087 | 63 | 24 427 | 9 | 498 | 39 | 10 416 | 11 | 7 447 | 4 | 6 066 |
| 944 | Offenbach | 35 | 175 480 | 15 | 15 356 | 1 | 21 | 1 | 277 | 4 | 3 278 | 9 | 11 780 |
| | Provinz Starkenburg zus. | 374 | 634 621 | 301 | 163 855 | 36 | 2 291 | 145 | 40 182 | 67 | 46 871 | 53 | 74 511 |
| | | | | | | | | | | | | | **Provinz** |
| | Kreis: | | | | | | | | | | | | |
| 945 | Alsfeld | 84 | 37 746 | 83 | 32 688 | 4 | 281 | 54 | 14 931 | 22 | 13 770 | 3 | 3 706 |
| 946 | Büdingen | 76 | 43 196 | 74 | 37 413 | 2 | 144 | 40 | 12 768 | 29 | 20 157 | 3 | 4 344 |
| 947 | Friedberg | 72 | 90 099 | 67 | 56 551 | 2 | 105 | 13 | 3 752 | 30 | 22 277 | 22 | 30 417 |
| 948 | Gießen | 81 | 99 408 | 73 | 47 795 | 2 | 169 | 33 | 11 876 | 26 | 18 407 | 12 | 17 343 |
| 949 | Lauterbach | 67 | 29 929 | 65 | 22 500 | 5 | 372 | 46 | 10 832 | 11 | 7 278 | 3 | 4 018 |
| 950 | Schotten | 54 | 28 112 | 52 | 23 701 | 2 | 91 | 32 | 10 238 | 15 | 9 438 | 3 | 3 934 |
| | Provinz Oberhessen zus. | 434 | 328 490 | 414 | 220 648 | 17 | 1 162 | 218 | 64 397 | 133 | 91 327 | 46 | 63 762 |
| | | | | | | | | | | | | | **Provinz** |
| | Kreis: | | | | | | | | | | | | |
| 951 | Alzey | 49 | 42 262 | 47 | 30 839 | — | — | 23 | 8 188 | 15 | 10 397 | 9 | 12 254 |
| 952 | Bingen | 26 | 44 966 | 20 | 16 617 | — | — | 3 | 1 156 | 12 | 9 460 | 5 | 6 001 |
| 953 | Mainz | 20 | 151 359 | 11 | 9 599 | — | — | — | — | 7 | 4 576 | 4 | 5 023 |
| 954 | Oppenheim | 44 | 48 270 | 38 | 29 405 | — | — | 8 | 3 146 | 22 | 15 625 | 8 | 10 634 |
| 955 | Worms | 40 | 97 311 | 33 | 31 997 | — | — | 7 | 2 465 | 12 | 9 270 | 14 | 20 262 |
| | Provinz Rheinhessen zus. | 179 | 384 168 | 149 | 118 457 | — | — | 41 | 14 955 | 68 | 49 328 | 40 | 54 174 |
| | Hessen | 987 | 1 347 279 | 864 | 502 960 | 53 | 3 453 | 404 | 119 534 | 268 | 187 526 | 139 | 192 447 |
| | | | | | | | | | | | | | **VIII. Ham** |
| 956 | Stadt Hamburg | 1 | 1 079 126 | — | — | — | — | — | — | — | — | — | — |
| 957 | Landhsch. Bergedorf | 7 | 34 328 | 3 | 3 718 | — | — | 1 | 204 | — | — | 2 | 3 514 |
| 958 | Landhsch. d. Geestlande | 4 | 6 964 | 3 | 3 675 | — | — | — | — | 1 | 867 | 2 | 2 808 |
| 959 | Landhsch. d. Marschlande | 9 | 9 971 | 8 | 7 905 | — | — | 2 | 729 | 2 | 1 026 | 4 | 6 150 |
| 960 | Landhsch. Ritzebüttel | 11 | 22 134 | 10 | 4 486 | 1 | 64 | 5 | 1 152 | 3 | 1 834 | 1 | 1 436 |
| | Hamburg | 32 | 1 152 523 | 24 | 19 784 | 1 | 64 | 8 | 2 085 | 6 | 3 727 | 9 | 13 908 |
| | | | | | | | | | | | | | **IX. Mecklenburg-** |
| | Stadtbezirk: | | | | | | | | | | | | |
| 961 | Güstrow | 1 | 19 084 | — | — | — | — | — | — | — | — | — | — |
| 962 | Rostock | 1 | 77 669 | — | — | — | — | — | — | — | — | — | — |
| 963 | Schwerin | 1 | 48 157 | — | — | — | — | — | — | — | — | — | — |
| 964 | Wismar | 1 | 26 016 | — | — | — | — | — | — | — | — | — | — |
| | Amt: | | | | | | | | | | | | |
| 965 | Grevesmühlen | 131 | 27 000 | 130 | 22 189 | 53 | 3 880 | 72 | 12 899 | 2 | 1 014 | 3 | 4 396 |
| 966 | Güstrow | 239 | 56 965 | 235 | 42 617 | 51 | 3 839 | 180 | 35 921 | 3 | 1 841 | 1 | 1 016 |
| 967 | Hagenow | 141 | 49 703 | 137 | 33 524 | 25 | 1 882 | 105 | 25 876 | 6 | 4 020 | 1 | 1 746 |
| 968 | Ludwigslust | 98 | 49 262 | 94 | 30 462 | 7 | 357 | 69 | 18 331 | 17 | 10 521 | 1 | 1 253 |
| 969 | Malchin | 151 | 57 650 | 146 | 34 173 | 26 | 1 729 | 112 | 24 112 | 5 | 3 385 | 3 | 4 947 |
| 970 | Parchim | 147 | 55 381 | 143 | 32 610 | 29 | 2 090 | 105 | 23 836 | 8 | 5 632 | 1 | 1 052 |
| 971 | Rostock | 237 | 70 362 | 230 | 48 204 | 56 | 4 032 | 164 | 35 003 | 6 | 3 940 | 4 | 5 229 |
| 972 | Schwerin | 142 | 36 511 | 140 | 31 267 | 21 | 1 582 | 109 | 22 893 | 10 | 6 792 | — | — |
| 973 | Waren | 153 | 52 701 | 149 | 32 336 | 20 | 1 458 | 122 | 26 917 | 7 | 3 961 | — | — |
| 974 | Wismar | 217 | 47 584 | 214 | 40 356 | 58 | 4 448 | 149 | 27 172 | 4 | 2 903 | 3 | 5 833 |
| | Mecklenburg-Schwerin | 1 660 | 674 045 | 1 618 | 347 738 | 346 | 25 297 | 1 187 | 252 960 | 68 | 44 009 | 17 | 25 472 |
| | | | | | | | | | | | | | **X. Olden** |
| | | | | | | | | | | | | | **Landesteil** |
| 975 | Amt Brake | 8 | 19 843 | 3 | 2 711 | — | — | — | — | 2 | 1 345 | 1 | 1 366 |
| 976 | Amt Butjadingen | 11 | 26 404 | 8 | 8 901 | — | — | 2 | 921 | 1 | 726 | 5 | 7 254 |
| 977 | Amt Cloppenburg | 10 | 37 002 | — | — | — | — | — | — | — | — | — | — |
| 978 | Stadt Delmenhorst | 1 | 24 700 | — | — | — | — | — | — | — | — | — | — |
| 979 | Amt Delmenhorst | 6 | 23 261 | 1 | 1 039 | — | — | — | — | — | — | 1 | 1 039 |
| 980 | Amt Elsfleth | 10 | 13 924 | 8 | 7 238 | — | — | 1 | 408 | 3 | 2 208 | 4 | 4 622 |

| Einwohnern (Wohnbevölkerung) | | | | | | | | | | | | | | Länder Verwaltungsbezirke | Lfde. Nr. |
|---|---|---|---|---|---|---|---|---|---|---|---|---|---|---|---|
| 2 000 und mehr | | hierunter Gemeinden mit .... Einwohnern | | | | | | | | | | | | | |
| | | 2 000 bis unter 5 000 | | 5 000 bis unter 10 000 | | 10 000 bis unter 20 000 | | 20 000 bis unter 50 000 | | 50 000 bis unter 100 000 | | 100 000 und mehr | | | |
| Gemeinden | Wohnbevölkerung | Gemeinden | Wohnbevölkerung | Gemeinden | Wohnbevölkerung | Gemeinden | Wohnbevölkerung | Gemeinden | Wohnbevölkerung | Gemeinden | Wohnbevölkerung | Gemeinden | Wohnbevölkerung | | |
| 13 | 14 | 15 | 16 | 17 | 18 | 19 | 20 | 21 | 22 | 23 | 24 | 25 | 26 | | |
| **Hessen** | | | | | | | | | | | | | | | |
| **Starkenburg** | | | | | | | | | | | | | | | |
| | | | | | | | | | | | | | | Kreis: | |
| 10 | 49 527 | 6 | 15 129 | 2 | 12 751 | 2 | 21 647 | — | — | — | — | — | — | Bensheim | 938 |
| 10 | 134 717 | 5 | 15 276 | 4 | 29 976 | — | — | — | — | 1 | 89 465 | — | — | Darmstadt | 939 |
| 8 | 28 643 | 7 | 22 504 | 1 | 6 139 | — | — | — | — | — | — | — | — | Dieburg | 940 |
| 5 | 13 955 | 5 | 13 955 | — | — | — | — | — | — | — | — | — | — | Erbach | 941 |
| 13 | 53 140 | 10 | 33 255 | 3 | 19 885 | — | — | — | — | — | — | — | — | Groß-Gerau | 942 |
| 7 | 30 660 | 5 | 12 099 | 1 | 7 693 | 1 | 10 868 | — | — | — | — | — | — | Heppenheim | 943 |
| 20 | 160 124 | 13 | 36 185 | 5 | 32 145 | 1 | 12 432 | — | — | 1 | 79 362 | — | — | Offenbach | 944 |
| 73 | 470 766 | 51 | 148 403 | 16 | 108 589 | 4 | 44 947 | — | — | 2 | 168 827 | — | — | Provinz Starkenburg zus. | |
| **Oberhessen** | | | | | | | | | | | | | | | |
| | | | | | | | | | | | | | | Kreis: | |
| 1 | 5 058 | — | — | 1 | 5 058 | — | — | — | — | — | — | — | — | Alsfeld | 945 |
| 2 | 5 783 | 2 | 5 783 | — | — | — | — | — | — | — | — | — | — | Büdingen | 946 |
| 5 | 33 548 | 1 | 2 267 | 3 | 20 233 | 1 | 11 048 | — | — | — | — | — | — | Friedberg | 947 |
| 8 | 51 613 | 7 | 18 013 | — | — | — | — | 1 | 33 600 | — | — | — | — | Gießen | 948 |
| 2 | 7 429 | 2 | 7 429 | — | — | — | — | — | — | — | — | — | — | Lauterbach | 949 |
| 2 | 4 411 | 2 | 4 411 | — | — | — | — | — | — | — | — | — | — | Schotten | 950 |
| 20 | 107 842 | 14 | 37 903 | 4 | 25 291 | 1 | 11 048 | 1 | 33 600 | — | — | — | — | Provinz Oberhessen zus. | |
| **Rheinhessen** | | | | | | | | | | | | | | | |
| | | | | | | | | | | | | | | Kreis: | |
| 2 | 11 423 | 1 | 2 275 | 1 | 9 148 | — | — | — | — | — | — | — | — | Alzey | 951 |
| 6 | 28 349 | 5 | 18 163 | — | — | 1 | 10 186 | — | — | — | — | — | — | Bingen | 952 |
| 9 | 141 760 | 5 | 14 285 | 3 | 18 938 | — | — | — | — | — | — | 1 | 108 537 | Mainz | 953 |
| 6 | 18 865 | 6 | 18 865 | — | — | — | — | — | — | — | — | — | — | Oppenheim | 954 |
| 7 | 65 314 | 6 | 18 299 | — | — | — | — | 1 | 47 015 | — | — | — | — | Worms | 955 |
| 30 | 265 711 | 23 | 71 887 | 4 | 28 086 | 1 | 10 186 | 1 | 47 015 | — | — | 1 | 108 537 | Provinz Rheinhessen zus. | |
| 123 | 844 319 | 88 | 258 193 | 24 | 161 966 | 6 | 66181 | 2 | 80 615 | 2 | 168 827 | 1 | 108 537 | Hessen | |
| **burg** | | | | | | | | | | | | | | | |
| 1 | 1 079 126 | — | — | — | — | — | — | — | — | — | — | 1 | 1 079 126 | Stadt Hamburg | 956 |
| 4 | 30 610 | 3 | 12 290 | — | — | 1 | 18 320 | — | — | — | — | — | — | Landhsch. Bergedorf | 957 |
| 1 | 3 289 | 1 | 3 289 | — | — | — | — | — | — | — | — | — | — | Landhsch. d. Geestlande | 958 |
| 1 | 2 066 | 1 | 2 066 | — | — | — | — | — | — | — | — | — | — | Landhsch. d. Marschlande | 959 |
| 1 | 17 648 | — | — | — | — | 1 | 17 648 | — | — | — | — | — | — | Landhsch. Ritzebüttel | 960 |
| 8 | 1 132 739 | 5 | 17 645 | — | — | 2 | 35 968 | — | — | — | — | 1 | 1 079 126 | Hamburg | |
| **Schwerin** | | | | | | | | | | | | | | | |
| | | | | | | | | | | | | | | Stadtbezirk: | |
| 1 | 19 084 | — | — | — | — | 1 | 19 084 | — | — | — | — | — | — | Güstrow | 961 |
| 1 | 77 669 | — | — | — | — | — | — | — | — | 1 | 77 669 | — | — | Rostock | 962 |
| 1 | 48 157 | — | — | — | — | — | — | 1 | 48 157 | — | — | — | — | Schwerin | 963 |
| 1 | 26 016 | — | — | — | — | — | — | 1 | 26 016 | — | — | — | — | Wismar | 964 |
| | | | | | | | | | | | | | | Amt: | |
| 1 | 4 811 | 1 | 4 811 | — | — | — | — | — | — | — | — | — | — | Grevesmühlen | 965 |
| 4 | 14 348 | 3 | 8 470 | 1 | 5 878 | — | — | — | — | — | — | — | — | Güstrow | 966 |
| 4 | 16 179 | 3 | 10 911 | 1 | 5 268 | — | — | — | — | — | — | — | — | Hagenow | 967 |
| 4 | 18 800 | 2 | 6 122 | 2 | 12 678 | — | — | — | — | — | — | — | — | Ludwigslust | 968 |
| 5 | 23 477 | 3 | 9 477 | 2 | 14 000 | — | — | — | — | — | — | — | — | Malchin | 969 |
| 4 | 22 771 | 3 | 10 914 | — | — | 1 | 11 857 | — | — | — | — | — | — | Parchim | 970 |
| 7 | 22 158 | 6 | 16 922 | 1 | 5 236 | — | — | — | — | — | — | — | — | Rostock | 971 |
| 2 | 5 244 | 2 | 5 244 | — | — | — | — | — | — | — | — | — | — | Schwerin | 972 |
| 4 | 20 365 | 3 | 10 002 | — | — | 1 | 10 363 | — | — | — | — | — | — | Waren | 973 |
| 3 | 7 228 | 3 | 7 228 | — | — | — | — | — | — | — | — | — | — | Wismar | 974 |
| 42 | 326 307 | 29 | 90 101 | 7 | 43 060 | 3 | 41 304 | 2 | 74 173 | 1 | 77 669 | — | — | Mecklenburg-Schwerin | |
| **burg** | | | | | | | | | | | | | | | |
| **Oldenburg** | | | | | | | | | | | | | | | |
| 5 | 17 132 | 4 | 10 257 | 1 | 6 875 | — | — | — | — | — | — | — | — | Amt Brake | 975 |
| 3 | 17 503 | 1 | 2 471 | 2 | 15 032 | — | — | — | — | — | — | — | — | Amt Butjadingen | 976 |
| 10 | 37 002 | 9 | 30 567 | 1 | 6 435 | — | — | — | — | — | — | — | — | Amt Cloppenburg | 977 |
| 1 | 24 700 | — | — | — | — | — | — | 1 | 24 700 | — | — | — | — | Stadt Delmenhorst | 978 |
| 5 | 22 222 | 4 | 13 019 | 1 | 9 203 | — | — | — | — | — | — | — | — | Amt Delmenhorst | 979 |
| 2 | 6 686 | 2 | 6 686 | — | — | — | — | — | — | — | — | — | — | Amt Elsfleth | 980 |

| Lfde. Nr. | Länder Verwaltungsbezirke | Am 16. Juni 1925 gezählte | | Davon Gemeinden mit .... | | | | | | | | | |
|---|---|---|---|---|---|---|---|---|---|---|---|---|---|
| | | | | weniger als 2 000 | | hierunter Gemeinden mit .... Einwohnern | | | | | | | |
| | | | | | | weniger als 100 | | 100 bis unter 500 | | 500 bis unter 1 000 | | 1 000 bis unter 2 000 | |
| | | Gemeinden | Wohnbevölkerung | Gemeinden | Wohnbevölkerung | Gemeinden | Wohnbevölkerung | Gemeinden | Wohnbevölkerung | Gemeinden | Wohnbevölkerung | Gemeinden | Wohnbevölkerung |
| | | 1 | 2 | 3 | 4 | 5 | 6 | 7 | 8 | 9 | 10 | 11 | 12 |
| | Noch: Landesteil Oldenburg | | | | | | | | | | | | |
| 981 | Amt Friesoythe | 9 | 18 252 | 6 | 8 453 | — | — | — | — | 2 | 1 534 | 4 | 6 919 |
| 982 | Stadt Jever | 1 | 6 042 | — | — | — | — | — | — | — | — | — | — |
| 983 | Amt Jever | 21 | 21 858 | 19 | 15 062 | — | — | 7 | 2 324 | 6 | 4 005 | 6 | 8 733 |
| 984 | Stadt Oldenburg | 1 | 52 723 | — | — | — | — | — | — | — | — | — | — |
| 985 | Amt Oldenburg | 7 | 31 111 | 1 | 1 473 | — | — | — | — | — | — | 1 | 1 473 |
| 986 | Stadt Rüstringen | 1 | 48 969 | — | — | — | — | — | — | — | — | — | — |
| 987 | Stadt Varel | 1 | 8 620 | — | — | — | — | — | — | — | — | — | — |
| 988 | Amt Varel | 6 | 23 172 | 1 | 1 598 | — | — | — | — | — | — | 1 | 1 598 |
| 989 | Amt Vechta | 15 | 46 205 | 5 | 7 308 | — | — | — | — | 1 | 903 | 4 | 6 405 |
| 990 | Amt Westerstede | 4 | 27 462 | — | — | — | — | — | — | — | — | — | — |
| 991 | Amt Wildeshausen | 5 | 12 481 | 2 | 2 411 | — | — | — | — | — | — | 2 | 2 411 |
| | Landesteil Oldenburg zus. | 117 | 442 029 | 54 | 56 194 | — | — | 10 | 3 653 | 15 | 10 721 | 29 | 41 820 |
| 992 | Landesteil Lübeck | 19 | 47 494 | 10 | 12 865 | — | — | — | — | 4 | 2 983 | 6 | 9 882 |
| 993 | Landesteil Birkenfeld | 88 | 55 649 | 85 | 34 647 | 6 | 501 | 57 | 14 975 | 16 | 11 530 | 6 | 7 641 |
| | Oldenburg | 224 | 545 172 | 149 | 103 706 | 6 | 501 | 67 | 18 628 | 35 | 25 234 | 41 | 59 343 |
| | **XI. Braun** | | | | | | | | | | | | |
| | Kreis: | | | | | | | | | | | | |
| 994 | Blankenburg | 24 | 37 114 | 21 | 18 803 | — | — | 3 | 864 | 9 | 6 491 | 9 | 11 448 |
| 995 | Braunschweig | 89 | 195 901 | 88 | 49 176 | 2 | 170 | 49 | 15 729 | 27 | 19 266 | 10 | 14 011 |
| 996 | Gandersheim | 72 | 51 788 | 67 | 34 744 | 3 | 191 | 37 | 9 967 | 18 | 12 766 | 9 | 11 820 |
| 997 | Helmstedt | 88 | 79 879 | 84 | 45 167 | 3 | 217 | 47 | 13 218 | 25 | 17 766 | 9 | 13 966 |
| 998 | Holzminden | 71 | 50 894 | 69 | 34 875 | 6 | 411 | 38 | 11 115 | 17 | 11 992 | 8 | 11 357 |
| 999 | Wolfenbüttel | 103 | 86 299 | 96 | 46 877 | — | — | 61 | 18 743 | 27 | 18 446 | 8 | 9 688 |
| | Braunschweig | 447 | 501 875 | 425 | 229 642 | 14 | 989 | 235 | 69 636 | 123 | 86 727 | 53 | 72 290 |
| | **XII. An** | | | | | | | | | | | | |
| | Kreis: | | | | | | | | | | | | |
| 1000 | Ballenstedt | 22 | 32 254 | 16 | 9 572 | 2 | 27 | 4 | 758 | 7 | 4 571 | 3 | 4 216 |
| 1001 | Bernburg | 46 | 93 615 | 39 | 28 766 | — | — | 15 | 4 555 | 15 | 11 672 | 9 | 12 539 |
| 1002 | Cöthen | 85 | 57 587 | 82 | 26 633 | 14 | 863 | 53 | 14 003 | 12 | 8 301 | 3 | 3 466 |
| 1003 | Dessau | 62 | 105 236 | 58 | 21 357 | 17 | 850 | 28 | 7 903 | 9 | 6 484 | 4 | 6 120 |
| 1004 | Zerbst | 83 | 62 353 | 80 | 20 260 | 10 | 579 | 64 | 14 781 | 5 | 3 707 | 1 | 1 193 |
| | Anhalt | 298 | 351 045 | 275 | 106 588 | 43 | 2 319 | 164 | 42 000 | 48 | 34 735 | 20 | 27 534 |
| | **XIII. Bre** | | | | | | | | | | | | |
| 1005 | Stadt Bremen | 1 | 294 966 | — | — | — | — | — | — | — | — | — | — |
| 1006 | Landgebiet Bremen | 14 | 15 624 | 11 | 8 284 | — | — | 6 | 2 239 | 1 | 954 | 4 | 5 091 |
| 1007 | Stadt Bremerhaven | 1 | 23 896 | — | — | — | — | — | — | — | — | — | — |
| 1008 | Stadt Vegesack | 1 | 4 360 | — | — | — | — | — | — | — | — | — | — |
| | Bremen | 17 | 338 846 | 11 | 8 284 | — | — | 6 | 2 239 | 1 | 954 | 4 | 5 091 |
| | **XIV.** | | | | | | | | | | | | |
| | Stadt: | | | | | | | | | | | | |
| 1009 | Bad Salzuflen | 1 | 8 776 | — | — | — | — | — | — | — | — | — | — |
| 1010 | Barntrup | 1 | 1 957 | 1 | 1 957 | — | — | — | — | — | — | 1 | 1 957 |
| 1011 | Blomberg | 1 | 3 995 | — | — | — | — | — | — | — | — | — | — |
| 1012 | Detmold | 1 | 16 051 | — | — | — | — | — | — | — | — | — | — |
| 1013 | Horn | 1 | 2 477 | — | — | — | — | — | — | — | — | — | — |
| 1014 | Lage | 1 | 6 658 | — | — | — | — | — | — | — | — | — | — |
| 1015 | Lemgo | 1 | 11 489 | — | — | — | — | — | — | — | — | — | — |
| 1016 | Schötmar | 1 | 4 562 | — | — | — | — | — | — | — | — | — | — |
| 1017 | Schwalenberg | 1 | 941 | 1 | 941 | — | — | — | — | 1 | 941 | — | — |
| | Amt: | | | | | | | | | | | | |
| 1018 | Blomberg | 11 | 3 984 | 11 | 3 984 | — | — | 9 | 2 706 | 2 | 1 278 | — | — |
| 1019 | Brake | 13 | 9 832 | 12 | 7 607 | — | — | 6 | 1 943 | 3 | 1 703 | 3 | 3 961 |
| 1020 | Detmold | 20 | 11 989 | 19 | 9 877 | 2 | 126 | 11 | 3 072 | 2 | 1 417 | 4 | 5 262 |
| 1021 | Hohenhausen | 13 | 7 155 | 13 | 7 155 | — | — | 7 | 2 227 | 5 | 3 304 | 1 | 1 624 |
| 1022 | Horn | 13 | 7 429 | 12 | 5 327 | — | — | 9 | 2 320 | 2 | 1 358 | 1 | 1 649 |
| 1023 | Lage | 24 | 16 592 | 24 | 16 592 | 1 | 92 | 9 | 2 798 | 9 | 7 216 | 5 | 6 486 |
| 1024 | Verw.-Amt Lipperode-Cappel | 2 | 1 594 | 2 | 1 594 | — | — | 1 | 306 | — | — | 1 | 1 288 |
| 1025 | Oerlinghausen | 11 | 10 961 | 10 | 7 890 | — | — | 2 | 939 | 5 | 3 660 | 3 | 3 291 |
| 1026 | Schieder | 11 | 4 274 | 11 | 4 274 | 2 | 137 | 6 | 1 712 | 3 | 2 425 | — | — |
| 1027 | Schötmar | 13 | 11 265 | 12 | 9 084 | — | — | 3 | 775 | 5 | 3 816 | 4 | 4 493 |
| 1028 | Schwalenberg | 11 | 5 401 | 11 | 5 401 | 1 | 90 | 5 | 1 386 | 5 | 3 925 | — | — |
| 1029 | Sternberg-Barntrup | 15 | 10 689 | 15 | 10 689 | — | — | 7 | 2 669 | 5 | 4 082 | 3 | 3 938 |
| 1030 | Varenholz | 8 | 5 577 | 8 | 5 577 | — | — | — | — | 8 | 5 577 | — | — |
| | Lippe | 174 | 163 648 | 162 | 97 949 | 6 | 445 | 75 | 22 853 | 55 | 40 702 | 26 | 33 949 |

| Einwohnern (Wohnbevölkerung) | | | | | | | | | | | | | Länder<br>Verwaltungsbezirke | Lfde. Nr. |
|---|---|---|---|---|---|---|---|---|---|---|---|---|---|---|
| 2 000 und mehr | | hierunter Gemeinden mit .... Einwohnern | | | | | | | | | | | | |
| | | 2 000 bis unter 5 000 | | 5 000 bis unter 10 000 | | 10 000 bis unter 20 000 | | 20 000 bis unter 50 000 | | 50 000 bis unter 100 000 | | 100 000 und mehr | | |
| Gemeinden | Wohnbevölkerung | Gemeinden | Wohnbevölkerung | Gemeinden | Wohnbevölkerung | Gemeinden | Wohnbevölkerung | Gemeinden | Wohnbevölkerung | Gemeinden | Wohnbevölkerung | Gemeinden | Wohnbevölkerung | |
| 13 | 14 | 15 | 16 | 17 | 18 | 19 | 20 | 21 | 22 | 23 | 24 | 25 | 26 | |
| 3 | 9 799 | 3 | 9 799 | — | — | — | — | — | — | — | — | — | — | Amt Friesoythe | 981 |
| 1 | 6 042 | — | — | 1 | 6 042 | — | — | — | — | — | — | — | — | Stadt Jever | 982 |
| 2 | 6 796 | 2 | 6 796 | — | — | — | — | — | — | — | — | — | — | Amt Jever | 983 |
| 1 | 52 723 | — | — | — | — | — | — | — | — | 1 | 52 723 | — | — | Stadt Oldenburg | 984 |
| 6 | 29 638 | 4 | 13 747 | 2 | 15 891 | — | — | — | — | — | — | — | — | Amt Oldenburg | 985 |
| 1 | 48 969 | — | — | — | — | — | — | 1 | 48 969 | — | — | — | — | Stadt Rüstringen | 986 |
| 1 | 8 620 | — | — | 1 | 8 620 | — | — | — | — | — | — | — | — | Stadt Varel | 987 |
| 5 | 21 574 | 4 | 13 506 | 1 | 8 068 | — | — | — | — | — | — | — | — | Amt Varel | 988 |
| 10 | 38 897 | 8 | 27 449 | 2 | 11 448 | — | — | — | — | — | — | — | — | Amt Vechta | 989 |
| 4 | 27 462 | — | — | 4 | 27 462 | — | — | — | — | — | — | — | — | Amt Westerstede | 990 |
| 3 | 10 070 | 3 | 10 070 | — | — | — | — | — | — | — | — | — | — | Amt Wildeshausen | 991 |
| 63 | 385 835 | 44 | 144 367 | 16 | 115 076 | — | — | 2 | 73 669 | 1 | 52 723 | — | — | Landesteil Oldenburg zus. | |
| 9 | 34 629 | 7 | 22 395 | 2 | 12 234 | — | — | — | — | — | — | — | — | Landesteil Lübeck | 992 |
| 3 | 21 002 | 1 | 2 579 | 1 | 7 710 | 1 | 10 713 | — | — | — | — | — | — | Landesteil Birkenfeld | 993 |
| 75 | 441 466 | 52 | 169 341 | 19 | 135 020 | 1 | 10 713 | 2 | 73 669 | 1 | 52 723 | — | — | Oldenburg | |
| **schweig** | | | | | | | | | | | | | | | |
| | | | | | | | | | | | | | | Kreis: | |
| 3 | 18 311 | 2 | 6 249 | — | — | 1 | 12 062 | — | — | — | — | — | — | Blankenburg | 994 |
| 1 | 146 725 | — | — | — | — | — | — | — | — | — | — | 1 | 146 725 | Braunschweig | 995 |
| 5 | 17 044 | 4 | 10 715 | 1 | 6 329 | — | — | — | — | — | — | — | — | Gandersheim | 996 |
| 4 | 34 712 | 1 | 2 089 | 2 | 15 457 | 1 | 17 166 | — | — | — | — | — | — | Helmstedt | 997 |
| 2 | 16 019 | 1 | 3 827 | — | — | 1 | 12 192 | — | — | — | — | — | — | Holzminden | 998 |
| 7 | 39 422 | 5 | 14 745 | 1 | 6 198 | 1 | 18 479 | — | — | — | — | — | — | Wolfenbüttel | 999 |
| 22 | 272 233 | 13 | 37 625 | 4 | 27 984 | 4 | 59 899 | — | — | — | — | 1 | 146 725 | Braunschweig | |
| **halt** | | | | | | | | | | | | | | | |
| | | | | | | | | | | | | | | Kreis: | |
| 6 | 22 682 | 5 | 16 556 | 1 | 6 126 | — | — | — | — | — | — | — | — | Ballenstedt | 1000 |
| 7 | 64 849 | 2 | 6 909 | 4 | 23 635 | — | — | 1 | 34 305 | — | — | — | — | Bernburg | 1001 |
| 3 | 30 954 | 2 | 4 359 | — | — | — | — | 1 | 26 595 | — | — | — | — | Cöthen | 1002 |
| 4 | 83 879 | 2 | 6 294 | 1 | 6 313 | — | — | — | — | 1 | 71 272 | — | — | Dessau | 1003 |
| 3 | 42 093 | — | — | — | — | 3 | 42 093 | — | — | — | — | — | — | Zerbst | 1004 |
| 23 | 244 457 | 11 | 34 118 | 6 | 36 074 | 3 | 42 093 | 2 | 60 900 | 1 | 71 272 | — | — | Anhalt | |
| **men** | | | | | | | | | | | | | | | |
| 1 | 294 966 | — | — | — | — | — | — | — | — | — | — | 1 | 294 966 | Stadt Bremen | 1005 |
| 3 | 7 340 | 3 | 7 340 | — | — | — | — | — | — | — | — | — | — | Landgebiet Bremen | 1006 |
| 1 | 23 896 | — | — | — | — | — | — | 1 | 23 896 | — | — | — | — | Stadt Bremerhaven | 1007 |
| 1 | 4 360 | 1 | 4 360 | — | — | — | — | — | — | — | — | — | — | Stadt Vegesack | 1008 |
| 6 | 330 562 | 4 | 11 700 | — | — | — | — | 1 | 23 896 | — | — | 1 | 294 966 | Bremen | |
| **Lippe** | | | | | | | | | | | | | | | |
| | | | | | | | | | | | | | | Stadt: | |
| 1 | 8 776 | — | — | 1 | 8 776 | — | — | — | — | — | — | — | — | Bad Salzuflen | 1009 |
| — | — | — | — | — | — | — | — | — | — | — | — | — | — | Barntrup | 1010 |
| 1 | 3 995 | 1 | 3 995 | — | — | — | — | — | — | — | — | — | — | Blomberg | 1011 |
| 1 | 16 051 | — | — | — | — | 1 | 16 051 | — | — | — | — | — | — | Detmold | 1012 |
| 1 | 2 477 | 1 | 2 477 | — | — | — | — | — | — | — | — | — | — | Horn | 1013 |
| 1 | 6 658 | — | — | 1 | 6 658 | — | — | — | — | — | — | — | — | Lage | 1014 |
| 1 | 11 489 | — | — | — | — | 1 | 11 489 | — | — | — | — | — | — | Lemgo | 1015 |
| 1 | 4 562 | 1 | 4 562 | — | — | — | — | — | — | — | — | — | — | Schötmar | 1016 |
| — | — | — | — | — | — | — | — | — | — | — | — | — | — | Schwalenberg | 1017 |
| | | | | | | | | | | | | | | Amt: | |
| — | — | — | — | — | — | — | — | — | — | — | — | — | — | Blomberg | 1018 |
| 1 | 2 225 | 1 | 2 225 | — | — | — | — | — | — | — | — | — | — | Brake | 1019 |
| 1 | 2 112 | 1 | 2 112 | — | — | — | — | — | — | — | — | — | — | Detmold | 1020 |
| — | — | — | — | — | — | — | — | — | — | — | — | — | — | Hohenhausen | 1021 |
| 1 | 2 102 | 1 | 2 102 | — | — | — | — | — | — | — | — | — | — | Horn | 1022 |
| — | — | — | — | — | — | — | — | — | — | — | — | — | — | Lage | 1023 |
| — | — | — | — | — | — | — | — | — | — | — | — | — | — | Verw.-Amt Lipperode-Cappel | 1024 |
| 1 | 3 071 | 1 | 3 071 | — | — | — | — | — | — | — | — | — | — | Oerlinghausen | 1025 |
| — | — | — | — | — | — | — | — | — | — | — | — | — | — | Schieder | 1026 |
| 1 | 2 181 | 1 | 2 181 | — | — | — | — | — | — | — | — | — | — | Schötmar | 1027 |
| — | — | — | — | — | — | — | — | — | — | — | — | — | — | Schwalenberg | 1028 |
| — | — | — | — | — | — | — | — | — | — | — | — | — | — | Sternberg-Barntrup | 1029 |
| — | — | — | — | — | — | — | — | — | — | — | — | — | — | Varenholz | 1030 |
| 12 | 65 699 | 8 | 22 725 | 2 | 15 434 | 2 | 27 540 | — | — | — | — | — | — | Lippe | |

| Lfde. Nr. | Länder Verwaltungsbezirke | Am 16. Juni 1925 gezählte | | Davon Gemeinden mit .... | | | | | | | | | |
|---|---|---|---|---|---|---|---|---|---|---|---|---|---|
| | | | | weniger als 2 000 | | hierunter Gemeinden mit .... Einwohnern | | | | | | | |
| | | | | | | weniger als 100 | | 100 bis unter 500 | | 500 bis unter 1 000 | | 1 000 bis unter 2 000 | |
| | | Gemeinden | Wohnbevölkerung | Gemeinden | Wohnbevölkerung | Gemeinden | Wohnbevölkerung | Gemeinden | Wohnbevölkerung | Gemeinden | Wohnbevölkerung | Gemeinden | Wohnbevölkerung |
| | | 1 | 2 | 3 | 4 | 5 | 6 | 7 | 8 | 9 | 10 | 11 | 12 |
| | | | | | | | | | | | | | XV. |
| 1031 | Stadt Lübeck | 1 | 120 788 | — | — | — | — | — | — | — | — | — | — |
| 1032 | Landgebiet | 37 | 7 183 | 37 | 7 183 | 8 | 599 | 28 | 6 076 | 1 | 508 | — | — |
| | Lübeck .... | 38 | 127 971 | 37 | 7 183 | 8 | 599 | 28 | 6 076 | 1 | 508 | — | — |
| | | | | | | | | | | | | | XVI. Mecklenburg- |
| | Stadt: | | | | | | | | | | | | |
| 1033 | Feldberg | 1 | 1 577 | 1 | 1 577 | — | — | — | — | — | — | 1 | 1 577 |
| 1034 | Friedland | 1 | 7 534 | — | — | — | — | — | — | — | — | — | — |
| 1035 | Fürstenberg | 1 | 3 774 | — | — | — | — | — | — | — | — | — | — |
| 1036 | Mirow | 1 | 1 645 | 1 | 1 645 | — | — | — | — | — | — | 1 | 1 645 |
| 1037 | Neubrandenburg | 1 | 13 748 | — | — | — | — | — | — | — | — | — | — |
| 1038 | Neustrelitz | 1 | 12 260 | — | — | — | — | — | — | — | — | — | — |
| 1039 | Schönberg | 1 | 2 612 | — | — | — | — | — | — | — | — | — | — |
| 1040 | Stargard | 1 | 2 745 | — | — | — | — | — | — | — | — | — | — |
| 1041 | Strelitz | 1 | 4 687 | — | — | — | — | — | — | — | — | — | — |
| 1042 | Wesenberg | 1 | 1 865 | 1 | 1 865 | — | — | — | — | — | — | 1 | 1 865 |
| 1043 | Woldegk | 1 | 3 276 | — | — | — | — | — | — | — | — | — | — |
| | Amt: | | | | | | | | | | | | |
| 1044 | Schönberg | 91 | 12 099 | 91 | 12 099 | 53 | 3 776 | 36 | 6 588 | 1 | 676 | 1 | 1 059 |
| 1045 | Stargard | 108 | 21 607 | 108 | 21 607 | 15 | 1 105 | 92 | 19 960 | 1 | 542 | — | — |
| 1046 | Strelitz | 121 | 20 840 | 121 | 20 840 | 30 | 1 780 | 90 | 18 179 | 1 | 881 | — | — |
| | Mecklenburg-Strelitz .... | 331 | 110 269 | 323 | 59 633 | 98 | 6 661 | 218 | 44 727 | 3 | 2 099 | 4 | 6 146 |
| | | | | | | | | | | | | | XVII. |
| 1047 | Kreis der Eder | 36 | 18 098 | 35 | 12 729 | 1 | 64 | 27 | 7 506 | 6 | 3 876 | 1 | 1 283 |
| 1048 | Kreis des Eisenberges | 43 | 21 549 | 42 | 15 871 | — | — | 33 | 8 686 | 7 | 5 045 | 2 | 2 140 |
| 1049 | Kreis der Twiste | 32 | 16 169 | 31 | 13 729 | — | — | 24 | 6 748 | 5 | 4 184 | 2 | 2 797 |
| | Waldeck .... | 111 | 55 816 | 108 | 42 329 | 1 | 64 | 84 | 22 940 | 18 | 13 105 | 5 | 6 220 |
| | | | | | | | | | | | | | XVIII. Schaumburg- |
| 1050 | Bückeburg, Stadt | 1 | 5 632 | — | — | — | — | — | — | — | — | — | — |
| 1051 | Bückeburg, Kreis | 40 | 15 939 | 40 | 15 939 | 5 | 177 | 22 | 6 940 | 13 | 8 822 | — | — |
| 1052 | Stadthagen, Stadt | 1 | 7 407 | — | — | — | — | — | — | — | — | — | — |
| 1053 | Stadthagen, Kreis | 41 | 19 068 | 40 | 16 957 | 8 | 344 | 20 | 5 894 | 8 | 5 986 | 4 | 4 733 |
| | Schaumburg-Lippe .... | 83 | 48 046 | 80 | 32 896 | 13 | 521 | 42 | 12 834 | 21 | 14 808 | 4 | 4 733 |
| | **Deutsches Reich (ohne Saargebiet) ....** | **63 556** | **62 410 619** | **60 126** | **22 219 031** | **11 917** | **662 049** | **33 697** | **8 549 227** | **10 130** | **7 029 536** | **4 382** | **5 978 219** |

| Einwohnern (Wohnbevölkerung) | | | | | | | | | | | | | | | |
|---|---|---|---|---|---|---|---|---|---|---|---|---|---|---|---|
| 2 000 und mehr | | hierunter Gemeinden mit .... Einwohnern | | | | | | | | | | | | Länder Verwaltungsbezirke | Lfde. Nr. |
| | | 2 000 bis unter 5 000 | | 5000 bis unter 10 000 | | 10 000 bis unter 20 000 | | 20 000 bis unter 50 000 | | 50 000 bis unter 100 000 | | 100 000 und mehr | | | |
| Gemeinden | Wohnbevölkerung | Gemeinden | Wohnbevölkerung | Gemeinden | Wohnbevölkerung | Gemeinden | Wohnbevölkerung | Gemeinden | Wohnbevölkerung | Gemeinden | Wohnbevölkerung | Gemeinden | Wohnbevölkerung | | |
| 13 | 14 | 15 | 16 | 17 | 18 | 19 | 20 | 21 | 22 | 23 | 24 | 25 | 26 | | |
| **Lübeck** | | | | | | | | | | | | | | | |
| 1 | 120 788 | — | — | — | — | — | — | — | — | — | — | 1 | 120 788 | Stadt Lübeck | 1031 |
| — | — | — | — | — | — | — | — | — | — | — | — | — | — | Landgebiet | 1032 |
| 1 | 120 788 | — | — | — | — | — | — | — | — | — | — | 1 | 120 788 | Lübeck | |
| **Strelitz** | | | | | | | | | | | | | | | |
| | | | | | | | | | | | | | | Stadt: | |
| — | — | — | — | — | — | — | — | — | — | — | — | — | — | Feldberg | 1033 |
| 1 | 7 534 | — | — | 1 | 7 534 | — | — | — | — | — | — | — | — | Friedland | 1034 |
| 1 | 3 774 | 1 | 3 774 | — | — | — | — | — | — | — | — | — | — | Fürstenberg | 1035 |
| — | — | — | — | — | — | — | — | — | — | — | — | — | — | Mirow | 1036 |
| 1 | 13 748 | — | — | — | — | 1 | 13 748 | — | — | — | — | — | — | Neubrandenburg | 1037 |
| 1 | 12 260 | — | — | — | — | 1 | 12 260 | — | — | — | — | — | — | Neustrelitz | 1038 |
| 1 | 2 612 | 1 | 2 612 | — | — | — | — | — | — | — | — | — | — | Schönberg | 1039 |
| 1 | 2 745 | 1 | 2 745 | — | — | — | — | — | — | — | — | — | — | Stargard | 1040 |
| 1 | 4 687 | 1 | 4 687 | — | — | — | — | — | — | — | — | — | — | Strelitz | 1041 |
| — | — | — | — | — | — | — | — | — | — | — | — | — | — | Wesenberg | 1042 |
| 1 | 3 276 | 1 | 3 276 | — | — | — | — | — | — | — | — | — | — | Woldegk | 1043 |
| | | | | | | | | | | | | | | Amt: | |
| — | — | — | — | — | — | — | — | — | — | — | — | — | — | Schönberg | 1044 |
| — | — | — | — | — | — | — | — | — | — | — | — | — | — | Stargard | 1045 |
| — | — | — | — | — | — | — | — | — | — | — | — | — | — | Strelitz | 1046 |
| 8 | 50 636 | 5 | 17 094 | 1 | 7 534 | 2 | 26 008 | — | — | — | — | — | — | Mecklenburg-Strelitz | |
| **Waldeck** | | | | | | | | | | | | | | | |
| 1 | 5 369 | — | — | 1 | 5 369 | — | — | — | — | — | — | — | — | Kreis der Eder | 1047 |
| 1 | 5 678 | — | — | 1 | 5 678 | — | — | — | — | — | — | — | — | Kreis des Eisenberges | 1048 |
| 1 | 2 440 | 1 | 2 440 | — | — | — | — | — | — | — | — | — | — | Kreis der Twiste | 1049 |
| 3 | 13 487 | 1 | 2 440 | 2 | 11 047 | — | — | — | — | — | — | — | — | Waldeck | |
| **Lippe** | | | | | | | | | | | | | | | |
| 1 | 5 632 | — | — | 1 | 5 632 | — | — | — | — | — | — | — | — | Bückeburg, Stadt | 1050 |
| — | — | — | — | — | — | — | — | — | — | — | — | — | — | Bückeburg, Kreis | 1051 |
| 1 | 7 407 | — | — | 1 | 7 407 | — | — | — | — | — | — | — | — | Stadthagen, Stadt | 1052 |
| 1 | 2 111 | 1 | 2 111 | — | — | — | — | — | — | — | — | — | — | Stadthagen, Kreis | 1053 |
| 3 | 15 150 | 1 | 2 111 | 2 | 13 039 | — | — | — | — | — | — | — | — | Schaumburg-Lippe | |
| **3 430** | **40 191 588** | **2 249** | **6 752 995** | **637** | **4 307 033** | **283** | **3 888 787** | **166** | **4 984 238** | **50** | **3 547 226** | **45** | **16 711 309** | **Deutsches Reich (ohne Saargebiet)** | |

# Namentliches Verzeichnis der Gemeinden mit einer Wohnbevölkerung von 2000 und mehr Einwohnern

Seite

A. Die Gemeinden mit einer Wohnbevölkerung von 2 000 und mehr Einwohnern nach Ländern und Verwaltungsbezirken (Systematisches Verzeichnis) ..... 136

B. Alphabetisches Verzeichnis der Gemeinden mit einer Wohnbevölkerung von 2 000 und mehr Einwohnern ..... 160

## Vorbemerkung

Das nachstehende Verzeichnis enthält die 3430 Gemeinden, welche am 16. Juni 1925 eine Wohnbevölkerung von 2 000 und mehr Einwohnern hatten. Außerdem sind noch 34 Gemeinden aufgenommen, die nach der Volkszählung von 1910 bereits 2 000 und mehr Einwohner hatten, am 16. Juni 1925 jedoch diese Grenze nicht mehr erreichten.

Im **systematischen Verzeichnis** werden die Gemeinden zunächst in der Reihenfolge der größeren Verwaltungsbezirke (Regierungsbezirke usw.) der einzelnen Länder aufgeführt. Innerhalb jedes größeren Verwaltungsbezirks sind sie alsdann alphabetisch nach ihrer Zugehörigkeit zu kleineren Verwaltungsbezirken (Kreise, Bezirksämter usw.) geordnet und hinsichtlich ihrer politischen Verfassung (ob Stadt, Landgemeinde, Dorf usw.) gekennzeichnet.

Für jede Gemeinde werden die Wohnbevölkerung, unter besonderer Hervorhebung des weiblichen Geschlechts, und die ortsanwesende Bevölkerung nachgewiesen, die am 16. Juni 1925 ermittelt wurden. Außerdem ist die ortsanwesende Bevölkerung nach der Volkszählung vom 1. Dezember 1910 aufgeführt. Hierbei wurde der Gebietsstand der Gemeinden vom 16. Juni 1925 zugrunde gelegt. Die in der Zeit von 1910 bis 1925 erfolgten Eingemeindungen und sonstigen Gebietsveränderungen sind also berücksichtigt.

Das **alphabetische Verzeichnis** enthält für jede Gemeinde die Angaben der Wohnbevölkerung und der politischen Verfassung sowie die laufende Nummer, unter welcher die Gemeinde im systematischen Verzeichnis nachgewiesen ist.

## Abkürzungen

| | | |
|---|---|---|
| D. | = | Dorf |
| Fl. | = | Flecken |
| G. | = | Gemeinde |
| Gtsbz. | = | Gutsbezirk |
| Kirchsp. | = | Kirchspiel |
| Kr. | = | Kreis |
| Lg. | = | Landgemeinde |
| Lkr. | = | Landkreis |
| M. | = | Markt |
| Mfl. | = | Marktflecken |
| M. St. V. | = | Markt mit städtischer Verfassung |
| Obf. | = | Oberförsterei |
| Pfd. | = | Pfarrdorf |
| St. | = | Stadt |
| Stg. | = | Stadtgemeinde |
| Stkr. | = | Stadtkreis |
| St. L. V. | = | Stadt mit Landgemeindeverfassung |
| U. St. | = | kreisunmittelbare Stadt |

# A. Die Gemeinden mit einer Wohnbevölkerung von 2000 und mehr Einwohnern nach Ländern und Verwaltungsbezirken

| Lfd. Nr. | Benennung des Verwaltungsbezirkes | Namen der Gemeinden sowie nähere Bezeichnung, ob Stadt, Dorf usw. | | Wohnbevölkerung am 16. 6. 1925 | | Ortsanwesende Bevölkerung | |
|---|---|---|---|---|---|---|---|
| | | | | | | am 16. 6. 1925 | am 1. 12. 1910 (nach dem Gebietsstand am 16. 6. 1925) |
| | | | | Se. | w. | | |
| | **I. Preußen** | | | | | | |
| | **1. Provinz Ostpreußen** | | | | | | |
| | **a. Regierungsbezirk Königsberg** | | | | | | |
| | Kreis: | | | | | | |
| 1 | Braunsberg | Braunsberg i. Ostpr. | St. | 13 893 | 7 762 | 13 871 | 13 601 |
| 2 | » | Frauenburg | St. | 2 288 | 1 244 | 2 264 | 2 522 |
| 3 | » | Mehlsack | St. | 4 271 | 2 278 | 4 268 | 3 913 |
| 4 | » | Wormditt | St. | 6 063 | 3 439 | 6 106 | 5 559 |
| 5 | Fischhausen | Fischhausen | St. | 3 004 | 1 585 | 2 946 | 2 613 |
| 6 | » | Pillau | St. | 6 893 | 3 332 | 7 082 | 7 079 |
| 7 | » | Cranz | Lg. | 4 132 | 2 353 | 5 533 | 2 570 |
| 8 | Friedland | Bartenstein | St. | 7 885 | 4 245 | 7 869 | 7 343 |
| 9 | » | Friedland i. Ostpr. | St. | 3 233 | 1 751 | 3 221 | 3 027 |
| 10 | » | Schippenbeil | St. | 2 431 | 1 313 | 2 464 | 2 415 |
| 11 | Gerdauen | Gerdauen | St. | 3 267 | 1 688 | 3 315 | 3 028 |
| 12 | » | Nordenburg | St. | 2 472 | 1 325 | 2 498 | 2 149 |
| 13 | Heiligenbeil | Heiligenbeil | St. | 5 147 | 2 710 | 5 166 | 4 821 |
| 14 | » | Zinten | St. | 3 549 | 1 871 | 3 596 | 3 382 |
| 15 | Heilsberg | Guttstadt | St. | 4 903 | 2 674 | 4 958 | 5 039 |
| 16 | » | Heilsberg | St. | 7 046 | 3 778 | 7 025 | 6 062 |
| 17 | Königsberg i. Pr., Stkr. | Königsberg i. Pr. | St. | 279 926 | 151 881 | 274 601 | 245 994 |
| 18 | Königsberg i. Pr., Lkr. | Juditten | Lg. | 2 982 | 1 553 | 2 989 | 2 130 |
| 19 | Labiau | Labiau | St. | 4 911 | 2 573 | 4 963 | 4 604 |
| 20 | » | Nemonien Obf. | Gtsbz. | 3 679 | 1 907 | 3 728 | 3 681 |
| 21 | Mohrungen | Liebstadt | St. | 2 251 | 1 170 | 2 263 | 1 926 |
| 22 | » | Mohrungen | St. | 4 934 | 2 562 | 5 005 | 4 147 |
| 23 | » | Saalfeld i. Ostpr. | St. | 2 747 | 1 423 | 2 749 | 2 603 |
| 24 | Preußisch Eylau | Landsberg i. Ostpr. | St. | 2 418 | 1 304 | 2 455 | 2 387 |
| 25 | » » | Preußisch Eylau | St. | 3 584 | 1 889 | 3 593 | 3 270 |
| 26 | Preußisch Holland | Mühlhausen i. Ostpr. | St. | 2 292 | 1 217 | 2 323 | 2 407 |
| 27 | » » | Preußisch Holland | St. | 5 182 | 2 729 | 5 223 | 4 744 |
| 28 | Rastenburg | Rastenburg | St. | 13 859 | 6 953 | 13 331 | 12 013 |
| 29 | » | Korschen | Lg. | 2 372 | 1 189 | 2 367 | 1 109 |
| 30 | Wehlau | Tapiau | St. | 5 910 | 3 277 | 5 939 | 5 986 |
| 31 | » | Wehlau | St. | 5 472 | 2 814 | 5 451 | 5 288 |
| | **b. Regierungsbezirk Gumbinnen** | | | | | | |
| | Kreis: | | | | | | |
| 32 | Angerburg | Angerburg | St. | 6 927 | 3 605 | 7 080 | 5 754 |
| 33 | Darkehmen | Darkehmen | St. | 3 394 | 1 774 | 3 384 | 3 533 |
| 34 | Goldap | Goldap | St. | 8 511 | 4 507 | 8 567 | 9 496 |
| 35 | Gumbinnen | Gumbinnen | St. | 19 002 | 9 774 | 18 809 | 18 253 |
| 36 | Insterburg, Stkr. | Insterburg | St. | 39 311 | 20 327 | 38 701 | 31 624 |
| 37 | Niederung | Heinrichswalde | Lg. | 2 445 | 1 314 | 2 569 | 2 406 |
| 38 | » | Kaukehmen | Lg. | 3 307 | 1 809 | 3 270 | 2 941 |
| 39 | Oletzko | Marggrabowa | St. | 5 957 | 3 013 | 6 035 | 5 391 |
| 40 | Pillkallen | Pillkallen | St. | 4 501 | 2 384 | 4 546 | 4 347 |
| 41 | Stallupönen | Eydtkuhnen | St. | 6 077 | 3 223 | 6 124 | 5 539 |
| 42 | » | Stallupönen | St. | 6 171 | 3 279 | 6 167 | 5 646 |
| 43 | Tilsit, Stkr. | Tilsit | St. | 50 834 | 27 080 | 49 982 | 47 667 |
| 44 | Tilsit-Ragnit | Ragnit | St. | 7 662 | 3 743 | 7 718 | 5 542 |
| | **c. Regierungsbezirk Allenstein** | | | | | | |
| | Kreis: | | | | | | |
| 45 | Allenstein, Stkr. | Allenstein | St. | 38 105 | 19 563 | 36 795 | 33 178 |
| 46 | Allenstein, Lkr. | Wartenburg i. Ostpr. | St. | 4 273 | 2 255 | 4 321 | 4 400 |
| 47 | Johannisburg | Arys | St. | 2 769 | 1 429 | 5 225 | 2 201 |
| 48 | » | Bialla | St. | 2 194 | 1 140 | 2 225 | 2 149 |
| 49 | » | Johannisburg | St. | 5 186 | 2 622 | 5 301 | 4 301 |
| 50 | Lötzen | Lötzen | St. | 10 552 | 5 253 | 10 227 | 7 014 |
| 51 | » | Rhein | St. | 2 067 | 1 048 | 2 085 | 1 958 |
| 52 | Lyck | Lyck | St. | 15 159 | 7 696 | 14 964 | 13 428 |
| 53 | » | Prostken | Lg. | 2 368 | 1 203 | 2 383 | 2 680 |
| 54 | Neidenburg | Neidenburg | St. | 6 225 | 3 273 | 6 264 | 5 155 |
| 55 | Ortelsburg | Ortelsburg | St. | 10 357 | 5 181 | 10 395 | 8 896 |
| 56 | » | Passenheim | St. | 2 466 | 1 268 | 2 507 | 2 074 |
| 57 | » | Willenberg | St. | 2 441 | 1 232 | 2 455 | 2 463 |
| 58 | Osterode i. Ostpr. | Hohenstein i. Ostpr. | St. | 2 784 | 1 420 | 2 868 | 2 819 |
| 59 | » » » | Liebemühl | St. | 2 105 | 1 113 | 2 128 | 2 374 |
| 60 | » » » | Osterode i. Ostpr. | St. | 16 482 | 8 295 | 16 198 | 14 659 |
| 61 | Rössel | Bischofsburg | St. | 5 370 | 2 815 | 5 390 | 5 428 |
| 62 | » | Bischofstein | St. | 3 128 | 1 709 | 3 122 | 3 183 |
| 63 | » | Rössel | St. | 4 174 | 2 226 | 4 171 | 4 457 |
| 64 | Kreis: Rössel | Seeburg | St. | 2 847 | 1 539 | 2 857 | 2 965 |
| 65 | Sensburg | Nikolaiken | St. | 2 390 | 1 233 | 2 437 | 2 291 |
| 66 | » | Sensburg | St. | 7 412 | 3 651 | 7 495 | 6 492 |
| | **d. Regierungsbezirk Westpreußen** | | | | | | |
| | Kreis: | | | | | | |
| 67 | Elbing, Stkr. | Elbing | St. | 67 878 | 36 711 | 67 048 | 63 600 |
| 68 | Elbing, Lkr. | Tolkemit | St. | 3 228 | 1 697 | 3 232 | 3 302 |
| 69 | Marienburg i. Westpr. | Marienburg i. Westpr. | St. | 21 039 | 10 773 | 20 829 | 17 723 |
| 70 | Marienwerder | Marienwerder | St. | 13 721 | 7 361 | 13 479 | 12 983 |
| 71 | Rosenberg i. Westpr. | Bischofswerder | St. | 1 952 | 1 103 | 1 929 | 2 311 |
| 72 | » » » | Deutsch Eylau | St. | 11 242 | 5 533 | 11 005 | 10 087 |
| 73 | » » » | Freystadt i. Westpr. | St. | 2 996 | 1 466 | 3 027 | 2 607 |
| 74 | » » » | Riesenburg | St. | 5 338 | 2 824 | 5 365 | 5 032 |
| 75 | » » » | Rosenberg i. Westpr. | St. | 3 276 | 1 691 | 3 309 | 3 181 |
| 76 | Stuhm | Christburg | St. | 2 924 | 1 549 | 2 953 | 3 004 |
| 77 | » | Stuhm | St. | 4 978 | 2 415 | 4 747 | 3 657 |
| | **2. Stadt Berlin** | | | | | | |
| 78 | Stadt Berlin | | | 4 024 165 | 2 175 306 | 3 929 527 | 3 734 258 |
| | **3. Provinz Brandenburg** | | | | | | |
| | **a. Regierungsbezirk Potsdam** | | | | | | |
| | Kreis: | | | | | | |
| 79 | Angermünde | Angermünde | St. | 8 755 | 4 388 | 8 452 | 8 151 |
| 80 | » | Joachimsthal | St. | 2 081 | 1 086 | 2 124 | 2 254 |
| 81 | » | Oderberg i. Mark | St. | 3 169 | 1 621 | 3 237 | 3 707 |
| 82 | » | Schwedt a. O. | St. | 8 931 | 4 672 | 8 863 | 9 482 |
| 83 | Beeskow-Storkow | Beeskow | St. | 5 220 | 2 631 | 5 257 | 4 920 |
| 84 | » » | Storkow | St. | 3 462 | 1 780 | 3 639 | 3 113 |
| 85 | » » | Ketschendorf | Lg. | 4 519 | 2 278 | 4 554 | 3 187 |
| 86 | » » | Nieder Lehme | Lg. | 1 887 | 940 | 1 906 | 2 272 |
| 87 | Brandenburg a. H., Stkr. | Brandenburg a. H. | St. | 59 297 | 30 053 | 59 157 | 53 595 |
| 88 | Eberswalde, Stkr. | Eberswalde | St. | 29 571 | 15 490 | 29 443 | 26 075 |
| 89 | Jüterbog-Luckenw. | Baruth | St. | 1 832 | 948 | 1 863 | 2 123 |
| 90 | » » | Dahme | St. | 5 129 | 2 663 | 5 175 | 5 839 |
| 91 | » » | Jüterbog | St. | 8 090 | 4 130 | 8 078 | 7 632 |
| 92 | » » | Luckenwalde | St. | 24 791 | 12 963 | 24 720 | 23 478 |
| 93 | » » | Jüterbog Schießpl. | Gtsbz. | 1 569 | 336 | 2 225 | 3 365 |
| 94 | Niederbarnim | Alt Landsberg | St. | 2 872 | 1 447 | 2 895 | 2 636 |
| 95 | » | Bernau bei Berlin | St. | 9 962 | 5 045 | 10 086 | 9 838 |
| 96 | » | Liebenwalde | St. | 2 454 | 1 225 | 2 557 | 3 316 |
| 97 | » | Oranienburg | St. | 14 710 | 7 529 | 14 690 | 12 949 |
| 98 | » | Birkenwerder | Lg. | 3 385 | 1 761 | 3 523 | 2 318 |
| 99 | » | Dahlwitz-Hoppegart | Lg. | 2 066 | 936 | 2 090 | 1 140 |
| 100 | » | Erkner | Lg. | 5 726 | 2 963 | 5 851 | 3 844 |
| 101 | » | Herzfelde | Lg. | 3 792 | 1 711 | 3 794 | 3 513 |
| 102 | » | Hohen Neuendorf | Lg. | 5 308 | 2 790 | 5 498 | 2 752 |
| 103 | » | Kalkberge | Lg. | 3 750 | 1 767 | 3 883 | 3 498 |
| 104 | » | Klein Schönebeck | Lg. | 3 133 | 1 650 | 3 341 | 2 104 |
| 105 | » | Neuenhagen | Lg. | 4 736 | 2 352 | 4 731 | 2 667 |
| 106 | » | Petershagen | Lg. | 3 001 | 1 545 | 3 097 | 1 413 |
| 107 | » | Rüdersdorf | Lg. | 3 137 | 1 637 | 3 186 | 3 301 |
| 108 | » | Sachsenhausen | Lg. | 2 115 | 1 059 | 2 149 | 1 812 |
| 109 | » | Tasdorf | Lg. | 3 862 | 792 | 3 914 | 4 043 |
| 110 | » | Werlsee | Lg. | 2 088 | 1 100 | 2 271 | 1 509 |
| 111 | » | Woltersdorf | Lg. | 3 337 | 1 716 | 3 697 | 2 517 |
| 112 | » | Zepernick | Lg. | 3 515 | 1 825 | 3 756 | 1 530 |
| 113 | Oberbarnim | Bad Freienwalde a.O. | St. | 10 328 | 5 603 | 10 742 | 9 861 |
| 114 | » | Biesenthal | St. | 3 250 | 1 673 | 3 466 | 3 040 |
| 115 | » | Strausberg | St. | 9 205 | 4 603 | 9 339 | 8 233 |
| 116 | » | Werneuchen | St. | 2 249 | 1 138 | 2 271 | 1 980 |
| 117 | » | Wriezen | St. | 7 271 | 3 812 | 7 315 | 7 395 |
| 118 | » | Heegermühle | Lg. | 6 078 | 3 010 | 6 082 | 5 859 |
| 119 | Osthavelland | Ketzin | St. | 3 079 | 1 518 | 3 112 | 3 771 |
| 120 | » | Kremmen | St. | 2 769 | 1 404 | 2 781 | 2 784 |
| 121 | » | Nauen | St. | 9 625 | 4 865 | 9 586 | 9 176 |
| 122 | » | Bornim | Lg. | 2 462 | 1 299 | 2 482 | 2 503 |
| 123 | » | Falkensee | Lg. | 4 543 | 2 370 | 4 732 | 2 759 |
| 124 | » | Hennigsdorf | Lg. | 7 611 | 3 202 | 7 564 | 2 748 |
| 125 | » | Velten | Lg. | 7 394 | 3 697 | 7 370 | 7 122 |
| 126 | » | Seegefeld | Gtsbz. | 3 549 | 1 804 | 3 607 | 1 753 |

| Lfd. Nr. | Benennung des Verwaltungsbezirkes | Namen der Gemeinden sowie nähere Bezeichnung, ob Stadt, Dorf usw. | | Wohnbevölkerung am 16. 6. 1925 | | Ortsanwesende Bevölkerung am 16. 6. 1925 | Ortsanwesende Bevölkerung am 1. 12. 1910 (nach dem Gebietsstand am 16. 6. 1925) |
|---|---|---|---|---|---|---|---|
| | | | | Se. | w. | | |
| | Kreis: | | | | | | |
| 127 | Ostprignitz | Kyritz | St. | 5 368 | 2 663 | 5 379 | 5 171 |
| 128 | » | Meyenburg | St. | 2 112 | 1 072 | 2 125 | 1 950 |
| 129 | » | Pritzwalk | St. | 8 453 | 4 364 | 8 375 | 8 018 |
| 130 | » | Wittstock | St. | 7 575 | 3 884 | 7 565 | 7 577 |
| 131 | Potsdam, Stkr. | Potsdam | St. | 64 203 | 34 333 | 62 124 | 63 429 |
| 132 | Prenzlau | Prenzlau | St. | 21 622 | 11 201 | 21 347 | 21 386 |
| 133 | » | Strasburg i. Uckerm. | St. | 6 235 | 3 189 | 6 300 | 6 382 |
| 134 | Rathenow, Stkr. | Rathenow | St. | 27 588 | 13 845 | 27 322 | 24 891 |
| 135 | Ruppin | Gransee | St. | 4 044 | 2 091 | 4 046 | 4 100 |
| 136 | » | Neuruppin | St. | 18 187 | 9 500 | 18 395 | 18 720 |
| 137 | » | Rheinsberg | St. | 3 126 | 1 657 | 3 408 | 2 869 |
| 138 | » | Wusterhausen a. D. | St. | 2 671 | 1 382 | 2 711 | 2 807 |
| 139 | Teltow | Mittenwalde | St. | 3 060 | 1 559 | 3 076 | 3 185 |
| 140 | » | Nowawes | St. | 26 975 | 14 209 | 26 784 | 23 758 |
| 141 | » | Teltow | St. | 5 434 | 2 842 | 5 403 | 4 124 |
| 142 | » | Teupitz | St. | 2 227 | 1 344 | 2 271 | 2 328 |
| 143 | » | Trebbin | St. | 3 553 | 1 785 | 3 557 | 3 557 |
| 144 | » | Zossen | St. | 4 904 | 2 499 | 4 918 | 4 684 |
| 145 | » | Eichwalde | Lg. | 3 059 | 1 630 | 3 123 | 1 565 |
| 146 | » | Königs Wusterhausen | Lg. | 5 067 | 2 561 | 5 287 | 4 481 |
| 147 | » | Wildau | Lg. | 4 347 | 2 081 | 4 298 | 2 865 |
| 148 | Templin | Lychen | St. | 3 781 | 2 006 | 4 391 | 3 076 |
| 149 | » | Templin | St. | 7 562 | 3 767 | 8 008 | 5 670 |
| 150 | » | Zehdenick | St. | 9 430 | 4 403 | 9 050 | 9 668 |
| 151 | Westhavelland | Friesack | St. | 2 675 | 1 364 | 2 731 | 2 827 |
| 152 | » | Plaue a. Havel | St. | 2 720 | 1 308 | 2 687 | 1 860 |
| 153 | » | Premnitz | Lg. | 2 154 | 1 040 | 2 148 | 610 |
| 154 | Westprignitz | Havelberg | St. | 5 388 | 2 823 | 5 422 | 6 171 |
| 155 | » | Lenzen | St. | 2 699 | 1 373 | 2 735 | 2 559 |
| 156 | » | Perleberg | St. | 10 233 | 5 268 | 10 310 | 9 662 |
| 157 | » | Wilsnack | St. | 2 182 | 1 115 | 2 390 | 2 059 |
| 158 | Wittenberge, Stkr. | Wittenberge | St. | 25 652 | 13 066 | 25 702 | 20 600 |
| 159 | Zauch-Belzig | Beelitz | St. | 5 167 | 2 904 | 5 715 | 5 226 |
| 160 | » » | Belzig | St. | 4 249 | 2 232 | 4 310 | 4 044 |
| 161 | » » | Niemegk | St. | 2 382 | 1 221 | 2 379 | 2 427 |
| 162 | » » | Treuenbrietzen | St. | 5 790 | 3 060 | 5 816 | 5 188 |
| 163 | » » | Werder a. H. | St. | 7 473 | 3 880 | 7 522 | 6 757 |
| 164 | » » | Glindow | Lg. | 3 210 | 1 605 | 3 284 | 2 852 |
| 165 | » » | Kaputh | Lg. | 2 938 | 1 605 | 2 959 | 1 854 |
| 166 | » » | Lehnin | Lg. | 2 505 | 1 344 | 2 606 | 2 685 |

### b. Regierungsbezirk Frankfurt

| | | | | | | | |
|---|---|---|---|---|---|---|---|
| | Kreis: | | | | | | |
| 167 | Arnswalde | Arnswalde | St. | 10 911 | 5 620 | 10 952 | 9 455 |
| 168 | » | Neuwedell | St. | 2 412 | 1 283 | 2 435 | 2 586 |
| 169 | » | Reetz | St. | 2 968 | 1 491 | 2 990 | 2 988 |
| 170 | Calau | Calau | St. | 3 678 | 1 871 | 3 699 | 3 462 |
| 171 | » | Drebkau | St. | 2 072 | 1 034 | 2 073 | 1 976 |
| 172 | » | Lübbenau | St. | 3 872 | 2 022 | 3 947 | 4 031 |
| 173 | » | Senftenberg | St. | 17 472 | 8 560 | 17 589 | 13 742 |
| 174 | » | Vetschau | St. | 2 471 | 1 303 | 2 565 | 2 699 |
| 175 | » | Brieske | Lg. | 3 206 | 1 542 | 3 174 | 1 761 |
| 176 | » | Bückgen | Lg. | 3 082 | 1 475 | 3 061 | 2 419 |
| 177 | » | Dobristroh | Lg. | 2 223 | 1 079 | 2 202 | 2 414 |
| 178 | » | Groß Räschen | Lg. | 6 779 | 3 293 | 6 705 | 6 093 |
| 179 | » | Klettwitz | Lg. | 3 163 | 1 511 | 3 262 | 3 544 |
| 180 | » | Kostebrau | Lg. | 2 156 | 1 064 | 2 139 | 2 097 |
| 181 | » | Lauta | Lg. | 5 359 | 2 137 | 5 303 | 572 |
| 182 | » | Neu Petershain | Lg. | 2 011 | 992 | 2 021 | 1 855 |
| 183 | » | Särchen | Lg. | 3 242 | 1 567 | 3 218 | 2 752 |
| 184 | » | Sedlitz | Lg. | 2 087 | 1 018 | 2 127 | 1 722 |
| 185 | » | Zschipkau | Lg. | 2 015 | 976 | 2 016 | 1 752 |
| 186 | » | Zschornegosda | Lg. | 2 264 | 1 101 | 2 261 | 1 682 |
| 187 | Cottbus, Stkr. | Cottbus | St. | 50 432 | 26 672 | 50 072 | 48 643 |
| 188 | Cottbus, Lkr. | Peitz | St. | 2 969 | 1 589 | 2 951 | 2 808 |
| 189 | » » | Kolkwitz | Lg. | 2 418 | 1 261 | 2 427 | 2 163 |
| 190 | » » | Ströbitz | Lg. | 4 758 | 2 457 | 4 764 | 4 451 |
| 191 | Crossen | Crossen a. O. | St. | 7 364 | 3 932 | 7 300 | 7 595 |
| 192 | » | Sommerfeld | St. | 11 196 | 6 046 | 11 173 | 11 880 |
| 193 | Forst i. Laus., Stkr. | Forst i. Laus. | St. | 35 962 | 19 267 | 35 866 | 34 705 |
| 194 | Frankfurt a. O., Stkr. | Frankfurt a. O. | St. | 70 884 | 37 282 | 69 066 | 68 384 |
| 195 | Friedeberg i. Neum. | Driesen | St. | 5 794 | 3 032 | 5 838 | 6 003 |
| 196 | » » » | Friedeberg i. Neum. | St. | 5 374 | 2 739 | 5 351 | 5 460 |
| 197 | » » » | Woldenberg | St. | 4 787 | 2 559 | 4 852 | 4 608 |
| 198 | Guben, Stkr. | Guben | St. | 40 636 | 22 021 | 40 326 | 38 593 |
| 199 | Guben, Lkr. | Fürstenberg a. O. | St. | 7 290 | 3 587 | 7 180 | 6 384 |
| 200 | Königsberg i. Neum. | Bad Schönfließ, Nm. | St. | 2 699 | 1 414 | 2 824 | 2 555 |
| 201 | » » » | Bärwalde i. Neum. | St. | 3 824 | 1 986 | 3 823 | 3 339 |
| 202 | » » » | Cüstrin | St. | 19 383 | 9 788 | 19 561 | 17 600 |
| 203 | » » » | Königsberg i. Neum. | St. | 5 977 | 2 998 | 6 011 | 6 120 |
| 204 | » » » | Neudamm | St. | 7 299 | 3 767 | 7 303 | 7 827 |
| 205 | Königsberg i. Neum. | Drewitz | Lg. | 2 743 | 1 386 | 2 755 | 2 571 |
| 206 | Landsberg a. W., Stkr. | Landsberg a. W. | St. | 43 303 | 23 075 | 42 859 | 39 339 |
| 207 | Landsberg a. W., Lkr. | Vietz | Lg. | 4 656 | 2 379 | 4 649 | 4 313 |
| 208 | Lebus | Buckow | St. | 2 249 | 1 249 | 2 641 | 2 003 |
| 209 | » | Fürstenwalde | St. | 23 168 | 11 773 | 23 253 | 22 626 |
| 210 | » | Lebus | St. | 3 073 | 1 551 | 3 112 | 2 014 |
| 211 | » | Müllrose | St. | 2 609 | 1 371 | 2 699 | 2 448 |
| 212 | » | Müncheberg | St. | 4 284 | 2 160 | 4 310 | 3 740 |
| 213 | » | Seelow | St. | 2 957 | 1 526 | 2 947 | 2 860 |
| 214 | » | Brieskow | Lg. | 2 220 | 1 110 | 2 227 | 1 582 |
| 215 | » | Letschin | Lg. | 3 185 | 1 634 | 3 183 | 3 180 |
| 216 | Lübben | Lübben | St. | 7 607 | 4 024 | 7 607 | 7 802 |
| 217 | Luckau | Finsterwalde | St. | 13 389 | 7 073 | 13 353 | 13 111 |
| 218 | » | Kirchhain i. Nied.-L. | St. | 4 873 | 2 514 | 4 895 | 4 831 |
| 219 | » | Luckau | St. | 4 394 | 2 095 | 4 610 | 4 216 |
| 220 | » | Nehesdorf | Lg. | 2 361 | 1 164 | 2 359 | 2 320 |
| 221 | Oststernberg | Sonnenburg | St. | 4 131 | 1 871 | 4 206 | 4 258 |
| 222 | » | Zielenzig | St. | 5 632 | 2 961 | 5 619 | 5 705 |
| 223 | » | Kriescht | Lg. | 2 590 | 1 340 | 2 323 | 2 669 |
| 224 | Soldin | Berlinchen | St. | 6 292 | 3 246 | 6 406 | 6 194 |
| 225 | » | Bernstein | St. | 2 246 | 1 170 | 2 242 | 2 225 |
| 226 | » | Lippehne | St. | 4 303 | 2 191 | 4 330 | 4 056 |
| 227 | » | Soldin | St. | 5 845 | 3 027 | 5 930 | 5 565 |
| 228 | Sorau | Christianstadt a. Bob. | St. | 2 019 | 1 108 | 2 033 | 1 858 |
| 229 | » | Gassen i. Nied.-Laus. | St. | 3 549 | 1 826 | 3 567 | 3 829 |
| 230 | » | Sorau i. Nied.-Laus. | St. | 18 328 | 10 001 | 18 316 | 18 019 |
| 231 | » | Triebel i. Nied.-Laus. | St. | 2 223 | 1 124 | 2 258 | 1 984 |
| 232 | » | Döbern i. Nied.-Laus. | Lg. | 3 541 | 1 745 | 3 543 | 3 419 |
| 233 | » | Kunzendorf | Lg. | 2 472 | 1 282 | 2 477 | 2 275 |
| 234 | » | Seifersdorf | Lg. | 3 011 | 1 635 | 3 016 | 3 181 |
| 235 | Spremberg | Spremberg | St. | 12 726 | 6 661 | 12 685 | 11 706 |
| 236 | » | Slamen | Lg. | 2 294 | 1 159 | 2 289 | 2 341 |
| 237 | » | Welzow i. Nied.-Laus. | Lg. | 6 230 | 3 015 | 6 151 | 4 702 |
| 238 | Weststernberg | Drossen | St. | 4 973 | 2 559 | 5 011 | 5 006 |
| 239 | » | Göritz a. O. | St. | 1 982 | 997 | 2 018 | 2 040 |
| 240 | » | Reppen | St. | 5 275 | 2 746 | 5 281 | 4 530 |
| 241 | » | Ziebingen | Lg. | 2 321 | 1 153 | 2 320 | 1 994 |
| 242 | Züllichau-Schwiebus | Schwiebus | St. | 9 679 | 5 175 | 9 657 | 9 332 |
| 243 | » » | Züllichau | St. | 9 170 | 4 586 | 9 100 | 8 035 |

## 4. Provinz Pommern

### a. Regierungsbezirk Stettin

| | | | | | | | |
|---|---|---|---|---|---|---|---|
| | Kreis: | | | | | | |
| 244 | Anklam | Anklam | St. | 14 789 | 7 834 | 14 624 | 15 279 |
| 245 | Cammin | Cammin i. Pom. | St. | 5 665 | 3 011 | 5 680 | 5 684 |
| 246 | Demmin | Demmin | St. | 12 787 | 6 810 | 12 618 | 12 378 |
| 247 | » | Jarmen | St. | 2 935 | 1 521 | 2 982 | 3 246 |
| 248 | » | Treptow a. Tollense | St. | 4 340 | 2 274 | 4 406 | 4 493 |
| 249 | Greifenberg | Greifenberg i. Pom. | St. | 8 371 | 4 449 | 8 432 | 7 769 |
| 250 | » | Treptow a. Rega | St. | 8 149 | 4 325 | 8 231 | 8 485 |
| 251 | Greifenhagen | Bahn | St. | 2 590 | 1 307 | 2 590 | 2 505 |
| 252 | » | Fiddichow | St. | 2 362 | 1 233 | 2 358 | 2 682 |
| 253 | » | Greifenhagen | St. | 8 227 | 4 254 | 8 186 | 7 260 |
| 254 | » | Hökendorf | Lg. | 2 352 | 1 203 | 2 395 | 1 502 |
| 255 | Naugard | Daber | St. | 2 218 | 1 161 | 2 241 | 2 213 |
| 256 | » | Gollnow | St. | 11 624 | 5 665 | 11 615 | 10 259 |
| 257 | » | Massow | St. | 3 371 | 1 702 | 3 421 | 2 880 |
| 258 | » | Naugard | St. | 6 409 | 2 970 | 6 198 | 5 087 |
| 259 | Pyritz | Pyritz | St. | 9 069 | 4 774 | 9 054 | 8 676 |
| 260 | Randow | Altdamm | St. | 8 691 | 4 405 | 8 507 | 7 283 |
| 261 | » | Gartz a. O. | St. | 3 535 | 1 882 | 3 583 | 3 750 |
| 262 | » | Pölitz | St. | 4 963 | 2 449 | 5 017 | 4 149 |
| 263 | » | Finkenwalde | Lg. | 4 231 | 2 270 | 4 266 | 3 040 |
| 264 | » | Frauendorf | Lg. | 6 101 | 3 169 | 6 138 | 5 528 |
| 265 | » | Löcknitz | Lg. | 2 021 | 1 033 | 2 046 | 1 661 |
| 266 | » | Podejuch | Lg. | 5 591 | 2 912 | 5 560 | 4 910 |
| 267 | » | Pommerensdorf | Lg. | 4 989 | 2 555 | 4 969 | 4 576 |
| 268 | » | Scholwin | Lg. | 2 218 | 1 083 | 2 262 | 1 147 |
| 269 | » | Stolzenhagen | Lg. | 5 543 | 2 768 | 5 556 | 5 135 |
| 270 | » | Züllchow | Lg. | 8 729 | 4 479 | 8 654 | 8 009 |
| 271 | Regenwalde | Labes | St. | 5 873 | 3 073 | 5 757 | 5 179 |
| 272 | » | Plathe | St. | 3 272 | 1 676 | 3 329 | 2 849 |
| 273 | » | Regenwalde | St. | 3 900 | 1 972 | 3 921 | 3 558 |
| 274 | » | Wangerin | St. | 2 936 | 1 464 | 2 940 | 2 747 |
| 275 | Saatzig | Freienwalde i. Pom. | St. | 2 986 | 1 531 | 3 036 | 2 669 |
| 276 | » | Nörenberg | St. | 2 606 | 1 312 | 2 644 | 2 605 |
| 277 | Stargard i. Pom., Stkr. | Stargard i. Pom. | St. | 32 545 | 17 018 | 32 134 | 27 551 |

| Lfd. Nr. | Benennung des Verwaltungsbezirkes | Namen der Gemeinden sowie nähere Bezeichnung, ob Stadt, Dorf usw. | | Wohnbevölkerung am 16. 6. 1925 | | Ortsanwesende Bevölkerung am 16. 6. 1925 | Ortsanwesende Bevölkerung am 1. 12. 1910 (nach dem Gebietsstand am 16. 6. 1925) |
|---|---|---|---|---|---|---|---|
| | | | | Se. | w. | | |
| | Kreis: | | | | | | |
| 278 | Stettin, Stkr. | Stettin | St. | 254 466 | 133 914 | 250 218 | 237 402 |
| 279 | Ueckermünde | Pasewalk | St. | 11 768 | 6 024 | 11 717 | 10 916 |
| 280 | » | Ueckermünde | St. | 7 717 | 3 932 | 7 782 | 7 541 |
| 281 | » | Eggesin | Lg. | 3 090 | 1 520 | 3 117 | 2 771 |
| 282 | » | Torgelow | Lg. | 6 807 | 3 304 | 6 873 | 6 747 |
| 283 | » | Ziegenort | Lg. | 2 375 | 1 237 | 2 361 | 1 889 |
| 284 | Usedom-Wollin | Swinemünde | St. | 18 352 | 9 808 | 20 213 | 13 914 |
| 285 | » | Wollin | St. | 4 723 | 2 475 | 4 710 | 4 537 |
| 286 | » | Ahlbeck (Seebad) | Lg. | 3 853 | 2 124 | 5 473 | 2 297 |
| 287 | » | Misdroy | Lg. | 3 617 | 2 067 | 5 362 | 2 088 |
| 288 | » | Seebad Heringsdorf | Lg. | 2 020 | 1 204 | 3 397 | 880 |
| 289 | » | Zinnowitz | Lg. | 2 193 | 1 238 | 3 830 | 1 358 |
| 290 | » | Swinemünde-Hafengrund | Gtsbz. | 2 206 | 623 | 2 856 | 1 113 |

### b. Regierungsbezirk Köslin

| | Kreis: | | | | | | |
|---|---|---|---|---|---|---|---|
| 291 | Belgard | Belgard (Persante) | St. | 12 478 | 6 362 | 12 060 | 9 262 |
| 292 | » | Polzin | St. | 5 959 | 3 231 | 6 960 | 5 444 |
| 293 | Bublitz | Bublitz | St. | 5 432 | 2 820 | 5 505 | 5 175 |
| 294 | Bütow | Bütow | St. | 8 886 | 4 643 | 8 807 | 8 020 |
| 295 | Dramburg | Dramburg | St. | 6 401 | 3 356 | 6 430 | 6 260 |
| 296 | » | Falkenburg i. Pom. | St. | 5 253 | 2 706 | 5 337 | 4 770 |
| 297 | » | Kallies | St. | 3 426 | 1 744 | 3 449 | 3 373 |
| 298 | Kolberg, Stkr. | Kolberg | St. | 30 115 | 16 369 | 33 170 | 24 786 |
| 299 | Kolberg-Körlin | Körlin a. Pers. | St. | 2 904 | 1 503 | 2 912 | 2 998 |
| 300 | Köslin, Stkr. | Köslin | St. | 28 812 | 15 271 | 28 574 | 23 236 |
| 301 | Lauenburg i. Pom. | Lauenburg i. Pom. | St. | 17 161 | 9 103 | 17 067 | 13 916 |
| 302 | » | Leba | St. | 2 332 | 1 208 | 2 395 | 1 972 |
| 303 | Neustettin | Bärwalde i. Pom. | St. | 2 476 | 1 302 | 2 526 | 2 286 |
| 304 | » | Neustettin | St. | 15 487 | 7 941 | 15 402 | 11 833 |
| 305 | » | Ratzebuhr | St. | 2 611 | 1 318 | 2 647 | 2 375 |
| 306 | » | Tempelburg | St. | 4 495 | 2 364 | 4 550 | 4 506 |
| 307 | Rummelsburg | Rummelsburg i. Pom. | St. | 6 682 | 3 461 | 6 754 | 5 934 |
| 308 | Schivelbein | Schivelbein | St. | 8 447 | 4 466 | 8 507 | 7 715 |
| 309 | Schlawe | Pollnow | St. | 3 472 | 1 754 | 3 525 | 2 824 |
| 310 | » | Rügenwalde | St. | 6 037 | 3 222 | 6 107 | 5 978 |
| 311 | » | Schlawe i. Pom. | St. | 7 889 | 4 179 | 7 877 | 6 620 |
| 312 | » | Zanow | St. | 2 655 | 1 411 | 2 669 | 2 573 |
| 313 | Stolp, Stkr. | Stolp | St. | 41 602 | 22 222 | 41 470 | 33 762 |
| 314 | Stolp, Lkr. | Rathsdamnitz | Lg. | 2 228 | 1 102 | 2 241 | 1 585 |
| 315 | » » | Stolpmünde | Lg. | 3 876 | 2 071 | 4 072 | 2 924 |

### c. Regierungsbezirk Stralsund

| | Kreis: | | | | | | |
|---|---|---|---|---|---|---|---|
| 316 | Franzburg | Barth | St. | 7 191 | 3 763 | 7 197 | 7 505 |
| 317 | Greifswald, Stkr. | Greifswald | St. | 26 695 | 14 117 | 26 850 | 24 679 |
| 318 | Greifswald, Lkr. | Gützkow | St. | 1 987 | 1 038 | 1 982 | 2 003 |
| 319 | » » | Lassan | St. | 1 889 | 946 | 1 889 | 2 110 |
| 320 | » » | Wolgast | St. | 7 196 | 3 817 | 7 193 | 8 211 |
| 321 | Grimmen | Grimmen | St. | 4 551 | 2 341 | 4 527 | 4 037 |
| 322 | » | Loitz | St. | 3 612 | 1 866 | 3 596 | 3 846 |
| 323 | » | Tribsees | St. | 3 152 | 1 599 | 3 149 | 3 394 |
| 324 | Rügen | Bergen auf Rügen | St. | 4 598 | 2 457 | 4 701 | 4 156 |
| 325 | » | Binz | Lg. | 2 362 | 1 394 | 3 436 | 1 106 |
| 326 | » | Putbus | Lg. | 2 089 | 1 067 | 2 110 | 1 998 |
| 327 | » | Saßnitz | Lg. | 3 995 | 2 063 | 4 501 | 2 481 |
| 328 | Stralsund, Stkr. | Stralsund | St. | 39 469 | 20 907 | 39 242 | 33 988 |

## 5. Grenzmark Posen-Westpreußen

### Regierungsbezirk Schneidemühl

| | Kreis: | | | | | | |
|---|---|---|---|---|---|---|---|
| 329 | Deutsch Krone | Deutsch Krone | St. | 10 579 | 5 312 | 10 669 | 7 673 |
| 330 | » » | Jastrow | St. | 5 538 | 2 852 | 5 647 | 5 514 |
| 331 | » » | Märkisch Friedland | St. | 2 062 | 1 031 | 2 080 | 1 899 |
| 332 | » » | Schloppe | St. | 2 424 | 1 225 | 2 464 | 1 957 |
| 333 | » » | Tütz | St. | 2 132 | 1 095 | 2 215 | 2 096 |
| 334 | Flatow | Flatow | St. | 5 516 | 2 843 | 5 587 | 4 282 |
| 335 | » | Krojanke | St. | 3 353 | 1 740 | 3 344 | 3 428 |
| 336 | Fraustadt | Fraustadt | St. | 7 555 | 4 047 | 7 551 | 7 750 |
| 337 | Meseritz | Meseritz | St. | 7 214 | 3 851 | 7 259 | 6 602 |
| 338 | » | Tirschtiegel | St. | 2 023 | 1 084 | 2 080 | 2 385 |
| 339 | Netzekreis | Schönlanke | St. | 8 629 | 4 586 | 8 606 | 7 849 |
| 340 | » | Lukatz-Kreuz | Lg. | 4 775 | 2 477 | 4 800 | 3 879 |
| 341 | Schlochau | Baldenburg | St. | 2 603 | 1 289 | 2 601 | 2 469 |
| 342 | » | Hammerstein | St. | 4 101 | 2 127 | 4 339 | 3 015 |
| 343 | » | Preußisch Friedland | St. | 3 761 | 1 921 | 3 819 | 3 865 |
| 344 | » | Schlochau | St. | 5 125 | 2 625 | 5 183 | 4 780 |
| 345 | Schlochau | Flötenstein | Lg. | 1 818 | 910 | 1 879 | 2 006 |
| 346 | » | Prechlau | Lg. | 2 012 | 1 035 | 2 042 | 1 878 |
| 347 | Schneidemühl, Stkr. | Schneidemühl | St. | 37 518 | 19 121 | 37 299 | 26 126 |
| 348 | Schwerin a. Warthe | Schwerin a. Warthe | St. | 6 720 | 3 479 | 6 827 | 6 713 |

## 6. Provinz Niederschlesien

### a. Regierungsbezirk Breslau

| | Kreis: | | | | | | |
|---|---|---|---|---|---|---|---|
| 349 | Breslau, Stkr. | Breslau | St. | 557 139 | 307 399 | 550 048 | 514 979 |
| 350 | Breslau, Lkr. | Brockau | Lg. | 8 627 | 4 460 | 8 545 | 6 891 |
| 351 | » » | Groß Mochbern | Lg. | 2 158 | 1 113 | 2 165 | 2 273 |
| 352 | » » | Karlowitz | Lg. | 4 273 | 1 860 | 3 614 | 1 959 |
| 353 | » » | Klettendorf | Lg. | 2 435 | 1 263 | 2 422 | 2 450 |
| 354 | » » | Neukirch | Lg. | 2 277 | 1 180 | 2 274 | 1 992 |
| 355 | » » | Rosenthal | Lg. | 1 817 | 960 | 1 804 | 2 044 |
| 356 | » » | Stabelwitz | Lg. | 2 016 | 1 048 | 2 007 | 1 744 |
| 357 | Brieg, Stkr. | Brieg | St. | 27 344 | 14 605 | 27 681 | 29 035 |
| 358 | Brieg, Lkr. | Löwen | St. | 3 514 | 1 883 | 3 514 | 3 514 |
| 359 | Frankenstein | Frankenstein i. Schl. | St. | 10 093 | 5 227 | 10 058 | 8 737 |
| 360 | » | Reichenstein | St. | 2 610 | 1 370 | 2 652 | 2 100 |
| 361 | Glatz | Glatz | St. | 16 563 | 8 621 | 16 158 | 17 121 |
| 362 | » | Reinerz | St. | 4 053 | 2 289 | 5 474 | 3 270 |
| 363 | » | Bad Altheide | Lg. | 2 536 | 1 430 | 4 397 | 1 152 |
| 364 | » | Rengersdorf | Lg. | 2 282 | 1 269 | 2 311 | 2 119 |
| 365 | » | Rückers | Lg. | 2 071 | 981 | 2 144 | 2 146 |
| 366 | » | Tscherbeney | Lg. | 1 944 | 1 057 | 1 975 | 2 132 |
| 367 | » | Ullersdorf | Lg. | 2 644 | 1 511 | 2 672 | 2 646 |
| 368 | Groß Wartenberg | Festenberg | St. | 3 384 | 1 682 | 3 405 | 3 412 |
| 369 | » » | Groß Wartenberg | St. | 2 203 | 1 192 | 2 162 | 2 287 |
| 370 | Guhrau | Guhrau | St. | 5 166 | 2 737 | 5 200 | 4 877 |
| 371 | » | Herrnstadt | St. | 2 225 | 1 139 | 2 256 | 2 164 |
| 372 | Habelschwerdt | Habelschwerdt | St. | 6 257 | 3 453 | 6 291 | 6 159 |
| 373 | » | Landeck i. Schles. | St. | 4 815 | 2 795 | 6 488 | 4 230 |
| 374 | » | Mittelwalde i. Schles. | St. | 2 617 | 1 413 | 2 644 | 2 805 |
| 375 | Militsch | Militsch | St. | 3 717 | 1 851 | 3 716 | 3 873 |
| 376 | » | Prausnitz | St. | 1 987 | 1 067 | 1 965 | 2 085 |
| 377 | » | Trachenberg | St. | 3 605 | 1 907 | 3 618 | 3 400 |
| 378 | Münsterberg | Münsterberg i. Schles. | St. | 8 427 | 4 540 | 8 451 | 8 632 |
| 379 | Namslau | Namslau | St. | 6 443 | 3 183 | 6 438 | 6 062 |
| 380 | Neumarkt | Canth | St. | 2 981 | 1 587 | 2 998 | 3 013 |
| 381 | » | Neumarkt | St. | 5 420 | 2 897 | 5 448 | 5 496 |
| 382 | » | Deutsch Lissa | Lg. | 4 819 | 2 547 | 4 796 | 4 521 |
| 383 | » | Maltsch | Lg. | 2 886 | 1 384 | 2 751 | 2 580 |
| 384 | Neurode | Neurode | St. | 8 443 | 4 483 | 8 617 | 7 802 |
| 385 | » | Wünschelburg | St. | 2 491 | 1 354 | 2 563 | 2 686 |
| 386 | » | Hausdorf | Lg. | 5 086 | 2 598 | 5 119 | 4 390 |
| 387 | » | Kunzendorf | Lg. | 4 872 | 2 494 | 4 862 | 4 002 |
| 388 | » | Ludwigsdorf | Lg. | 3 844 | 1 974 | 3 855 | 3 817 |
| 389 | » | Mittelsteine | Lg. | 2 092 | 1 083 | 2 118 | 1 876 |
| 390 | » | Schlegel | Lg. | 3 582 | 1 867 | 3 596 | 3 742 |
| 391 | » | Volpersdorf | Lg. | 2 327 | 1 210 | 2 334 | 2 342 |
| 392 | Nimptsch | Nimptsch | St. | 2 373 | 1 231 | 2 401 | 2 166 |
| 393 | Oels | Bernstadt i. Schles. | St. | 4 496 | 2 369 | 4 455 | 4 591 |
| 394 | » | Hundsfeld | St. | 2 845 | 1 477 | 2 854 | 2 225 |
| 395 | » | Oels | St. | 14 465 | 7 213 | 14 381 | 11 717 |
| 396 | » | Sakrau | Lg. | 2 630 | 1 361 | 2 649 | 1 927 |
| 397 | Ohlau | Ohlau | St. | 11 412 | 5 914 | 11 535 | 10 731 |
| 398 | » | Wansen | St. | 2 373 | 1 302 | 2 409 | 2 575 |
| 399 | » | Peisterwitz | Lg. | 3 048 | 1 554 | 3 022 | 2 622 |
| 400 | Reichenbach | Langenbielau | St. | 17 704 | 9 579 | 17 711 | 18 514 |
| 401 | » | Reichenbach i. Schles. | St. | 16 075 | 8 682 | 16 170 | 16 371 |
| 402 | » | Ober Peilau I | Lg. | 2 209 | 1 171 | 2 241 | 2 671 |
| 403 | » | Peterswaldau | Lg. | 6 043 | 3 266 | 6 103 | 6 736 |
| 404 | » | Weigelsdorf | Lg. | 2 359 | 1 259 | 2 385 | 2 616 |
| 405 | Schweidnitz, Stkr. | Schweidnitz | St. | 30 758 | 16 027 | 29 996 | 31 329 |
| 406 | Schweidnitz, Lkr. | Freiburg i. Schles. | St. | 9 465 | 5 228 | 9 421 | 9 763 |
| 407 | » » | Zobten | St. | 2 401 | 1 238 | 2 568 | 2 306 |
| 408 | » » | Königszelt | Lg. | 3 881 | 1 980 | 3 877 | 3 329 |
| 409 | » » | Saarau | Lg. | 3 212 | 1 684 | 3 235 | 3 132 |
| 410 | » » | Zirlau | Lg. | 2 136 | 1 129 | 2 141 | 2 139 |
| 411 | Steinau | Steinau a. O. | St. | 5 360 | 2 755 | 5 401 | 5 207 |
| 412 | Strehlen | Strehlen | St. | 10 142 | 5 334 | 10 111 | 9 669 |
| 413 | Striegau | Striegau | St. | 14 143 | 7 324 | 14 081 | 14 587 |
| 414 | Trebnitz | Trebnitz | St. | 8 009 | 4 469 | 8 150 | 7 676 |
| 415 | » | Obernigk | Lg. | 3 399 | 1 957 | 3 783 | 2 372 |
| 416 | Waldenburg, Stkr. | Waldenburg i. Schles. | St. | 44 111 | 22 352 | 44 054 | 37 327 |
| 417 | Waldenburg, Lkr. | Friedland i. Schles. | St. | 4 613 | 2 493 | 4 647 | 5 068 |
| 418 | » » | Gottesberg | St. | 10 758 | 5 423 | 10 692 | 10 644 |
| 419 | » » | Alt Lässig | Lg. | 2 034 | 1 009 | 2 023 | 2 018 |

| Lfd. Nr. | Benennung des Verwaltungsbezirkes | Namen der Gemeinden sowie nähere Bezeichnung, ob Stadt, Dorf usw. | | Wohnbevölkerung am 16. 6. 1925 | | Ortsanwesende Bevölkerung am 16. 6. 1925 | Ortsanwesende Bevölkerung am 1. 12. 1910 (nach dem Gebietsstand am 16. 6. 1925) |
|---|---|---|---|---|---|---|---|
| | | | | Se. | w. | | |
| | Kreis: | | | | | | |
| 420 | Waldenburg, Lkr. | Dittersbach | Lg. | 14 916 | 7 430 | 14 832 | 14 049 |
| 421 | » » | Fellhammer | Lg. | 5 436 | 2 680 | 5 441 | 6 098 |
| 422 | » » | Neu Salzbrunn | Lg. | 5 488 | 2 723 | 5 639 | 4 611 |
| 423 | » » | Nieder Hermsdorf | Lg. | 11 706 | 5 618 | 11 680 | 11 378 |
| 424 | » » | Nieder Salzbrunn | Lg. | 3 836 | 1 983 | 3 835 | 3 643 |
| 425 | » » | Ober Hermsdorf | Lg. | 1 962 | 967 | 1 962 | 2 249 |
| 426 | » » | Ober Salzbrunn | Lg. | 9 491 | 4 980 | 10 535 | 7 439 |
| 427 | » » | Ober Waldenburg | Lg. | 4 536 | 2 298 | 4 543 | 4 842 |
| 428 | » » | Polsnitz | Lg. | 4 178 | 2 224 | 4 211 | 4 365 |
| 429 | » » | Reußendorf | Lg. | 3 561 | 1 758 | 3 580 | 3 838 |
| 430 | » » | Seitendorf | Lg. | 2 186 | 1 111 | 2 201 | 2 259 |
| 431 | » » | Weißstein | Lg. | 11 106 | 5 515 | 11 044 | 11 116 |
| 432 | » » | Wüstegiersdorf | Lg. | 3 404 | 1 886 | 3 414 | 3 484 |
| 433 | » » | Wüstewaltersdorf | Lg. | 2 079 | 1 165 | 2 139 | 2 215 |
| 434 | Wohlau | Winzig | St. | 2 023 | 1 047 | 2 057 | 1 919 |
| 435 | » | Wohlau | St. | 5 863 | 2 805 | 5 911 | 5 812 |

## b. Regierungsbezirk Liegnitz

| | | | | | | | |
|---|---|---|---|---|---|---|---|
| | Kreis: | | | | | | |
| 436 | Bolkenhain | Bolkenhain | St. | 4 121 | 2 219 | 4 171 | 3 876 |
| 437 | Bunzlau | Bunzlau | St. | 17 977 | 9 591 | 18 011 | 16 125 |
| 438 | » | Siegersdorf | Lg. | 2 189 | 1 133 | 2 220 | 2 309 |
| 439 | » | Tillendorf | Lg. | 2 051 | 1 078 | 2 059 | 2 108 |
| 440 | » | Waldau i. Ob.-Laus. | Lg. | 2 595 | 1 372 | 2 622 | 2 453 |
| 441 | Freystadt | Beuthen a. O. | St. | 3 246 | 1 788 | 3 192 | 3 068 |
| 442 | » | Freystadt i. N.Schl. | St. | 4 976 | 2 686 | 4 958 | 4 765 |
| 443 | » | Neusalz a. O. | St. | 14 166 | 7 856 | 13 992 | 13 474 |
| 444 | » | Alt Tschau | Lg. | 2 201 | 1 149 | 2 203 | 2 164 |
| 445 | Glogau, Stkr. | Glogau | St. | 26 098 | 13 926 | 25 843 | 24 524 |
| 446 | Goldberg-Haynau | Goldberg | St. | 7 110 | 3 824 | 7 213 | 7 154 |
| 447 | » » | Haynau | St. | 10 227 | 5 329 | 10 169 | 10 461 |
| 448 | Görlitz, Stkr. | Görlitz | St. | 85 920 | 46 187 | 85 016 | 85 806 |
| 449 | Görlitz, Lkr. | Reichenbach i.O.Laus. | St. | 2 455 | 1 243 | 2 481 | 2 164 |
| 450 | » » | Kohlfurt Bahnhof | Lg. | 2 054 | 1 047 | 2 067 | 1 720 |
| 451 | » » | Moys | Lg. | 2 647 | 1 400 | 2 651 | 2 396 |
| 452 | » » | Penzig | Lg. | 6 958 | 3 522 | 6 998 | 6 959 |
| 453 | » » | Rauscha | Lg. | 3 185 | 1 655 | 3 180 | 3 177 |
| 454 | » » | Rauschwalde | Lg. | 3 030 | 1 555 | 2 998 | 2 086 |
| 455 | » » | Rothwasser | Lg. | 2 782 | 1 404 | 2 803 | 2 541 |
| 456 | Grünberg, Stkr. | Grünberg i. Schles. | St. | 24 898 | 13 592 | 24 760 | 23 168 |
| 457 | Hirschberg, Stkr. | Hirschberg i. Schles. | St. | 28 673 | 15 157 | 28 535 | 26 006 |
| 458 | Hirschberg, Lkr. | Schmiedeberg i. Schl. | St. | 5 795 | 3 123 | 6 127 | 5 945 |
| 459 | » » | Bad Warmbrunn | Lg. | 5 024 | 2 853 | 5 945 | 4 362 |
| 460 | » » | Herischdorf | Lg. | 4 306 | 2 267 | 4 388 | 3 762 |
| 461 | » » | Hermsdorf u. K. | Lg. | 3 007 | 1 604 | 3 274 | 2 633 |
| 462 | » » | Petersdorf | Lg. | 4 602 | 2 316 | 4 940 | 3 517 |
| 463 | » » | Schreiberhau | Lg. | 7 192 | 4 051 | 9 612 | 5 656 |
| 464 | Hoyerswerda | Hoyerswerda | St. | 7 382 | 3 709 | 7 372 | 5 951 |
| 465 | » | Ruhland | St. | 3 063 | 1 567 | 3 049 | 2 626 |
| 466 | » | Wittichenau | St. | 2 537 | 1 285 | 2 540 | 2 319 |
| 467 | » | Bernsdorf | Lg. | 3 867 | 1 920 | 3 866 | 3 404 |
| 468 | » | Laubusch | Lg. | 3 701 | 1 472 | 3 648 | 414 |
| 469 | Jauer | Jauer | St. | 12 191 | 6 610 | 12 125 | 13 549 |
| 470 | Landeshut | Landeshut i. Schles. | St. | 13 104 | 7 191 | 13 393 | 13 571 |
| 471 | » | Liebau i. Schles. | St. | 4 747 | 2 568 | 4 769 | 4 689 |
| 472 | » | Rothenbach i. Schles. | Lg. | 5 537 | 2 718 | 5 515 | 4 951 |
| 473 | Lauban | Lauban | St. | 15 971 | 8 778 | 15 901 | 15 467 |
| 474 | » | Marklissa | St. | 2 301 | 1 237 | 2 316 | 2 329 |
| 475 | » | Seidenberg | St. | 2 579 | 1 406 | 2 653 | 2 769 |
| 476 | » | Geibsdorf | Lg. | 2 531 | 1 288 | 2 557 | 2 417 |
| 477 | » | Mittel Langenöls | Lg. | 4 091 | 2 105 | 4 111 | 4 201 |
| 478 | Liegnitz, Stkr. | Liegnitz | St. | 73 123 | 39 754 | 71 902 | 67 396 |
| 479 | Liegnitz, Lkr. | Parchwitz | St. | 2 140 | 1 120 | 2 159 | 2 204 |
| 480 | Löwenberg | Friedeberg a. Queis | St. | 2 523 | 1 379 | 2 551 | 2 553 |
| 481 | » | Greiffenberg i. Schles. | St. | 3 726 | 1 980 | 3 761 | 3 473 |
| 482 | » | Löwenberg i. Schles. | St. | 6 047 | 3 273 | 6 089 | 6 339 |
| 483 | » | Bad Flinsberg | Lg. | 2 676 | 1 575 | 4 109 | 2 054 |
| 484 | » | Schosdorf | Lg. | 2 274 | 1 150 | 2 293 | 2 177 |
| 485 | Lüben | Kotzenau | St. | 3 813 | 1 955 | 3 797 | 4 243 |
| 486 | » | Lüben | St. | 8 666 | 4 474 | 8 673 | 8 484 |
| 487 | Rothenburg O.-L. | Muskau | St. | 4 580 | 2 408 | 4 648 | 4 478 |
| 488 | » | Niesky | Lg. | 2 930 | 1 552 | 2 916 | 2 409 |
| 489 | » | Ödernitz | Lg. | 2 276 | 1 069 | 2 273 | 1 235 |
| 490 | » | Weißwasser | Lg. | 12 388 | 6 135 | 12 379 | 11 799 |
| 491 | Sagan | Sagan | St. | 17 572 | 9 657 | 17 362 | 15 585 |
| 492 | » | Freiwaldau | Lg. | 2 789 | 1 410 | 2 832 | 2 954 |
| 493 | » | Halbau | Lg. | 2 334 | 1 219 | 2 368 | 2 028 |
| 494 | Schönau | Kauffung | Lg. | 2 966 | 1 517 | 2 992 | 2 972 |
| 495 | Sprottau | Primkenau | St. | 2 627 | 1 395 | 2 617 | 2 853 |
| 496 | » | Sprottau | St. | 10 366 | 5 367 | 10 245 | 10 728 |
| 497 | » | Mallmitz | Lg. | 3 050 | 1 541 | 3 055 | 3 095 |

## 7. Provinz Oberschlesien

### Regierungsbezirk Oppeln

| | | | | | | | |
|---|---|---|---|---|---|---|---|
| | Kreis: | | | | | | |
| 498 | Beuthen, Stkr. | Beuthen i. O.-Schles. | St. | 62 543 | 32 607 | 62 553 | 51 037 |
| 499 | Beuthen, Lkr. | Bobrek | Lg. | 14 405 | 5 890 | 14 389 | 8 200 |
| 500 | » » | Karf | Lg. | 6 839 | 3 400 | 6 872 | 6 083 |
| 501 | » » | Miechowitz | Lg. | 14 608 | 7 384 | 14 601 | 11 414 |
| 502 | » » | Rokittnitz | Lg. | 4 198 | 2 039 | 4 202 | 2 613 |
| 503 | » » | Roßberg | Lg. | 23 420 | 11 977 | 23 291 | 19 996 |
| 504 | » » | Schomberg | Lg. | 5 858 | 2 959 | 5 824 | 5 966 |
| 505 | Cosel | Cosel | St. | 8 169 | 4 248 | 8 110 | 7 840 |
| 506 | » | Kandrzin-Pogorzelletz | Lg. | 4 916 | 2 535 | 4 959 | 3 552 |
| 507 | » | Klodnitz | Lg. | 4 141 | 2 089 | 4 979 | 3 709 |
| 508 | Falkenberg | Falkenberg i.O.-Schl. | St. | 2 208 | 1 178 | 2 218 | 2 057 |
| 509 | Gleiwitz, Stkr. | Gleiwitz | St. | 81 888 | 41 818 | 81 182 | 66 981 |
| 510 | Groß Strehlitz | Groß-Strelitz | St. | 6 090 | 2 901 | 6 090 | 5 753 |
| 511 | » | Ujest | St. | 1 936 | 1 040 | 1 916 | 2 058 |
| 512 | » | Gogolin | Lg. | 3 183 | 1 671 | 3 166 | 3 058 |
| 513 | » | Kolonnowska | Lg. | 2 843 | 1 503 | 2 835 | 2 075 |
| 514 | » | Sandowitz | Lg. | 2 072 | 1 124 | 2 079 | 1 944 |
| 515 | » | Zawadzki | Lg. | 3 655 | 1 868 | 3 646 | 3 040 |
| 516 | Grottkau | Grottkau | St. | 4 385 | 2 256 | 4 460 | 4 695 |
| 517 | » | Ottmachau | St. | 3 626 | 1 993 | 3 708 | 3 650 |
| 518 | Hindenburg i. Ob.-Schles. | Hindenburg i. Ob.-Schles. | St. | 73 163 | 36 604 | 72 811 | 63 373 |
| 519 | » | Biskupitz | Lg. | 17 272 | 7 859 | 17 212 | 15 244 |
| 520 | » | Mathesdorf | Lg. | 2 085 | 1 033 | 2 083 | 1 381 |
| 521 | » | Sosnitza | Lg. | 6 453 | 3 079 | 6 448 | 4 259 |
| 522 | » | Zaborze | Lg. | 29 208 | 14 642 | 29 098 | 27 065 |
| 523 | Kreuzburg | Konstadt | St. | 3 621 | 1 917 | 3 635 | 3 644 |
| 524 | » | Kreuzburg i.Ob.-Schl. | St. | 12 395 | 6 575 | 12 338 | 11 588 |
| 525 | » | Pitschen | St. | 2 605 | 1 410 | 2 612 | 2 500 |
| 526 | Leobschütz | Bauerwitz | St. | 2 718 | 1 514 | 2 715 | 2 662 |
| 527 | » | Katscher | St. | 7 969 | 4 219 | 7 940 | 8 306 |
| 528 | » | Leobschütz | St. | 12 755 | 6 987 | 12 673 | 13 394 |
| 529 | » | Branitz | Lg. | 3 721 | 2 164 | 3 734 | 3 500 |
| 530 | Lublinitz | Guttentag | St. | 3 320 | 1 719 | 3 329 | 3 047 |
| 531 | Neisse, Stkr. | Neisse | St. | 32 604 | 17 251 | 32 183 | 31 827 |
| 532 | Neisse, Lkr. | Patschkau | St. | 6 789 | 3 591 | 6 806 | 6 289 |
| 533 | » » | Ziegenhals | St. | 9 219 | 5 037 | 9 377 | 8 975 |
| 534 | Neustadt i. Ob.-Schl. | Neustadt i.Ob.-Schl. | St. | 17 052 | 9 315 | 16 894 | 18 856 |
| 535 | » | Oberglogau | St. | 6 952 | 3 683 | 6 989 | 7 136 |
| 536 | » | Zülz | St. | 2 575 | 1 428 | 2 606 | 2 842 |
| 537 | » | Deutsch-Rasselwitz | Lg. | 3 153 | 1 679 | 2 890 | 2 931 |
| 538 | » | Wiese, Gräflich | Lg. | 2 062 | 1 153 | 2 082 | 2 315 |
| 539 | Oppeln, Stkr. | Oppeln | St. | 41 507 | 22 082 | 40 875 | 33 907 |
| 540 | Oppeln, Lkr. | Krappitz | St. | 3 991 | 2 072 | 4 005 | 3 705 |
| 541 | » » | Alt Poppelau | Lg. | 2 838 | 1 480 | 2 681 | 2 321 |
| 542 | » » | Alt Schalkowitz | Lg. | 2 549 | 1 407 | 2 508 | 2 674 |
| 543 | » » | Carlsruhe i. Ob.-Schl. | Lg. | 2 081 | 1 201 | 2 228 | 2 113 |
| 544 | » » | Chrosczütz | Lg. | 2 931 | 1 558 | 2 885 | 2 744 |
| 545 | » » | Dammratsch | Lg. | 2 264 | 1 224 | 1 920 | 2 313 |
| 546 | » » | Goslawitz | Lg. | 2 806 | 1 472 | 2 805 | 2 482 |
| 547 | » » | Groschowitz | Lg. | 3 205 | 1 660 | 3 204 | 2 872 |
| 548 | » » | Groß Döbern | Lg. | 2 727 | 1 489 | 2 620 | 2 478 |
| 549 | » » | Lugnian | Lg. | 2 788 | 1 508 | 2 575 | 2 355 |
| 550 | » » | Neudorf, Königlich | Lg. | 6 440 | 3 304 | 6 397 | 5 624 |
| 551 | » » | Proskau | Lg. | 2 340 | 1 254 | 2 275 | 2 290 |
| 552 | Ratibor, Stkr. | Ratibor | St. | 40 959 | 22 291 | 40 664 | 38 424 |
| 553 | Ratibor, Lkr. | Groß Peterwitz | Lg. | 3 009 | 1 590 | 2 985 | 2 815 |
| 554 | » » | Hammer (Ratiborhammer) | Lg. | 2 109 | 1 091 | 2 089 | 2 176 |
| 555 | » » | Kranowitz | Lg. | 3 482 | 1 925 | 3 352 | 2 999 |
| 556 | » » | Markowitz | Lg. | 2 047 | 1 097 | 2 035 | 1 855 |
| 557 | » » | Ostrog | Lg. | 5 412 | 3 001 | 5 388 | 4 838 |
| 558 | » » | Tworkau | Lg. | 2 503 | 1 335 | 2 495 | 2 148 |
| 559 | Rosenberg i.Ob.-Schl. | Rosenberg i. Ob.-Schl. | St. | 5 969 | 3 147 | 6 005 | 5 742 |
| 560 | » | Bodland | Lg. | 2 013 | 1 068 | 1 811 | 1 828 |
| 561 | Tarnowitz | Mikultschütz | Lg. | 17 745 | 8 964 | 17 693 | 13 823 |
| 562 | » | Wieschowa | Lg. | 2 874 | 1 504 | 2 869 | 2 519 |
| 563 | Tost-Gleiwitz | Peiskretscham | St. | 6 298 | 3 164 | 6 329 | 5 331 |
| 564 | » | Tost | St. | 2 803 | 1 562 | 2 785 | 2 423 |
| 565 | » | Ellguth-Zabrze | Lg. | 2 205 | 1 122 | 2 205 | 1 668 |
| 566 | » | Laband | Lg. | 4 934 | 2 557 | 4 930 | 4 754 |
| 567 | » | Ostroppa | Lg. | 3 343 | 1 756 | 3 343 | 3 077 |
| 568 | » | Richtersdorf | Lg. | 3 661 | 1 914 | 3 664 | 3 404 |
| 569 | » | Schönwald | Lg. | 4 530 | 2 337 | 4 520 | 3 954 |
| 570 | » | Zernik | Lg. | 2 083 | 1 053 | 2 081 | 1 889 |

| Lfd. Nr. | Benennung des Verwaltungsbezirkes | Namen der Gemeinden sowie nähere Bezeichnung, ob Stadt, Dorf usw. | | Wohnbevölkerung am 16. 6. 1925 | | Ortsanwesende Bevölkerung am 16. 6. 1925 | Ortsanwesende Bevölkerung am 1. 12. 1910 (nach dem Gebietsstand am 16. 6. 1925) |
|---|---|---|---|---|---|---|---|
| | | | | Se. | w. | | |
| | | **8. Provinz Sachsen** | | | | | |
| | | **a. Regierungsbezirk Magdeburg** | | | | | |
| | Kreis: | | | | | | |
| 571 | Aschersleben, Stkr. | Aschersleben | St. | 28 627 | 15 096 | 28 503 | 28 964 |
| 572 | Burg b. M., Stkr. | Burg b. M. | St. | 24 406 | 12 378 | 24 275 | 24 074 |
| 573 | Calbe | Aken a. E. | St. | 9 425 | 4 805 | 8 387 | 8 448 |
| 574 | » | Bad Salzelmen | St. | 9 998 | 5 321 | 10 562 | 8 968 |
| 575 | » | Barby a. E. | St. | 5 547 | 2 858 | 5 557 | 5 408 |
| 576 | » | Calbe a. S. | St. | 11 583 | 6 167 | 11 527 | 12 088 |
| 577 | » | Schönebeck a. E. | St. | 21 353 | 10 993 | 21 398 | 21 300 |
| 578 | » | Staßfurt | St. | 16 144 | 8 267 | 15 997 | 16 794 |
| 579 | » | Atzendorf | Lg. | 3 287 | 1 721 | 3 284 | 3 198 |
| 580 | » | Biere | Lg. | 2 238 | 1 150 | 2 241 | 2 387 |
| 581 | » | Förderstedt | Lg. | 3 235 | 1 685 | 3 218 | 3 444 |
| 582 | » | Frohse a. Elbe | Lg. | 2 064 | 1 049 | 2 015 | 2 206 |
| 583 | » | Löderburg | Lg. | 3 876 | 1 956 | 3 882 | 4 085 |
| 584 | Gardelegen | Gardelegen | St. | 8 769 | 4 636 | 8 824 | 8 490 |
| 585 | » | Klötze | St. | 4 290 | 2 271 | 4 336 | 3 954 |
| 586 | » | Öbisfelde-Kaltendorf | St. | 4 640 | 2 388 | 4 635 | 3 864 |
| 587 | » | Weferlingen | Lg. | 3 768 | 1 919 | 3 751 | 3 564 |
| 588 | Grafsch. Wernigerode | Wernigerode | St. | 19 636 | 10 767 | 21 251 | 18 359 |
| 589 | » | Ilsenburg | Lg. | 5 207 | 2 743 | 6 386 | 4 922 |
| 590 | » | Nöschenrode | Lg. | 2 328 | 1 335 | 2 647 | 1 827 |
| 591 | Halberstadt, Stkr. | Halberstadt | St. | 48 184 | 25 404 | 47 903 | 46 481 |
| 592 | Halberstadt, Lkr. | Derenburg | St. | 3 004 | 1 552 | 3 028 | 2 886 |
| 593 | » » | Hornburg | St. | 2 131 | 1 117 | 2 173 | 2 331 |
| 594 | » » | Osterwieck | St. | 5 201 | 2 742 | 5 211 | 5 439 |
| 595 | » » | Harsleben | Lg. | 2 454 | 1 243 | 2 456 | 2 343 |
| 596 | » » | Wehrstedt | Lg. | 2 389 | 1 266 | 2 373 | 2 425 |
| 597 | Jerichо I | Gommern | St. | 4 662 | 2 304 | 4 674 | 5 048 |
| 598 | » | Loburg | St. | 2 245 | 1 147 | 2 285 | 2 326 |
| 599 | » | Ziesar | St. | 2 513 | 1 255 | 2 539 | 2 578 |
| 600 | » | Biederitz | Lg. | 3 166 | 1 603 | 3 199 | 2 506 |
| 601 | » | Gerwisch | Lg. | 2 009 | 983 | 2 008 | 767 |
| 602 | Jerichow II | Genthin | St. | 9 072 | 4 658 | 9 114 | 8 631 |
| 603 | » | Jerichow | St. | 2 271 | 1 222 | 2 281 | 2 201 |
| 604 | » | Großwusterwitz | Lg. | 2 648 | 1 286 | 2 662 | 1 715 |
| 605 | » | Kirchmöser | Lg. | 3 103 | 1 404 | 3 134 | 299 |
| 606 | » | Parey a. E. | Lg. | 2 662 | 1 354 | 2 361 | 2 543 |
| 607 | Magdeburg, Stkr. | Magdeburg | St. | 293 959 | 154 691 | 287 855 | 279 629 |
| 608 | Neuhaldensleben | Neuhaldensleben | St. | 10 882 | 5 688 | 10 895 | 10 774 |
| 609 | » | Althaldensleben | Lg. | 3 987 | 2 091 | 3 977 | 4 292 |
| 610 | » | Eilsleben | Lg. | 2 888 | 1 468 | 2 894 | 2 680 |
| 611 | » | Hötensleben | Lg. | 4 658 | 2 358 | 4 652 | 5 228 |
| 612 | Oschersleben | Gröningen | St. | 2 937 | 1 519 | 2 960 | 2 991 |
| 613 | » | Kroppenstedt | St. | 2 602 | 1 295 | 2 600 | 2 675 |
| 614 | » | Oschersleben (Bode) | St. | 13 545 | 7 105 | 13 531 | 13 221 |
| 615 | » | Schwanebeck | St. | 3 417 | 1 757 | 3 420 | 3 593 |
| 616 | » | Wegeleben | St. | 3 098 | 1 644 | 3 109 | 2 938 |
| 617 | » | Badersleben | Lg. | 1 773 | 866 | 1 785 | 2 056 |
| 618 | » | Dingelstedt am Huy | Lg. | 1 945 | 1 013 | 1 970 | 2 353 |
| 619 | » | Hamersleben | Lg. | 1 727 | 916 | 1 721 | 2 079 |
| 620 | » | Hornhausen | Lg. | 2 974 | 1 572 | 2 970 | 3 351 |
| 621 | Osterburg | Arendsee | St. | 2 123 | 1 117 | 2 150 | 2 217 |
| 622 | » | Osterburg | St. | 5 340 | 2 809 | 5 363 | 5 145 |
| 623 | » | Seehausen i. Altm. | St. | 3 952 | 2 071 | 3 972 | 3 726 |
| 624 | Quedlinburg, Stkr. | Quedlinburg | St. | 27 014 | 14 146 | 26 812 | 27 233 |
| 625 | Quedlinburg, Lkr. | Thale | St. | 13 545 | 7 057 | 13 965 | 13 255 |
| 626 | » » | Bad Suderode | Lg. | 2 089 | 1 229 | 2 473 | 1 603 |
| 627 | » » | Ditfurt | Lg. | 2 482 | 1 283 | 2 476 | 2 332 |
| 628 | » » | Gatersleben | Lg. | 2 436 | 1 286 | 2 400 | 2 354 |
| 629 | » » | Hedersleben | Lg. | 2 240 | 1 165 | 2 234 | 2 229 |
| 630 | » » | Neinstedt | Lg. | 2 589 | 1 124 | 2 592 | 2 543 |
| 631 | » » | Preußisch Börnecke | Lg. | 3 028 | 1 553 | 3 035 | 2 990 |
| 632 | » » | Westerhausen | Lg. | 2 365 | 1 238 | 2 373 | 2 403 |
| 633 | Salzwedel | Salzwedel | St. | 14 916 | 7 650 | 15 015 | 14 427 |
| 634 | Stendal, Stkr. | Stendal | St. | 29 701 | 15 404 | 29 823 | 27 263 |
| 635 | Stendal, Lkr. | Bismark | St. | 2 555 | 1 316 | 2 583 | 2 710 |
| 636 | » » | Tangermünde | St. | 13 173 | 6 927 | 13 030 | 14 001 |
| 637 | » » | Väthen | Lg. | 5 536 | 2 836 | 5 414 | 5 985 |
| 638 | Wanzleben | Egeln | St. | 5 188 | 2 691 | 5 172 | 5 309 |
| 639 | » | Hadmersleben | St. | 2 677 | 1 350 | 2 689 | 2 351 |
| 640 | » | Seehausen b. Mgdbg. | St. | 2 853 | 1 456 | 2 867 | 2 840 |
| 641 | » | Wanzleben | St. | 3 928 | 2 066 | 3 910 | 3 753 |
| 642 | » | Altenweddingen | Lg. | 2 533 | 1 329 | 2 540 | 2 210 |
| 643 | » | Diesdorf | Lg. | 3 061 | 1 597 | 3 039 | 3 003 |
| 644 | » | Groß Ottersleben | Lg. | 10 408 | 5 340 | 10 391 | 10 869 |
| 645 | » | Klein Wanzleben | Lg. | 2 484 | 1 337 | 2 489 | 2 081 |
| 646 | Wanzleben | Langenweddingen | Lg. | 2 752 | 1 437 | 2 742 | 2 694 |
| 647 | » | Unseburg | Lg. | 2 276 | 1 152 | 2 269 | 2 274 |
| 648 | » | Welsleben | Lg. | 2 032 | 1 044 | 2 028 | 1 986 |
| 649 | » | Westeregeln | Lg. | 3 524 | 1 801 | 3 478 | 3 374 |
| 650 | » | Wolmirsleben | Lg. | 2 164 | 1 113 | 2 171 | 2 304 |
| 651 | Wolmirstedt | Wolmirstedt | St. | 4 264 | 2 276 | 4 285 | 4 333 |
| 652 | » | Barleben | Lg. | 4 215 | 2 164 | 4 211 | 3 908 |
| 653 | » | Kolbitz | Lg. | 2 068 | 1 101 | 2 053 | 2 196 |
| 654 | » | Niederndodeleben | Lg. | 2 132 | 1 098 | 2 161 | 2 167 |
| 655 | » | Olvenstedt | Lg. | 4 131 | 2 095 | 4 123 | 4 268 |
| 656 | » | Rogätz | Lg. | 2 404 | 1 233 | 2 370 | 2 404 |
| | | **b. Regierungsbezirk Merseburg** | | | | | |
| | Kreis: | | | | | | |
| 657 | Bitterfeld | Bitterfeld | St. | 19 384 | 9 565 | 19 156 | 14 617 |
| 658 | » | Brehna | St. | 2 430 | 1 207 | 2 526 | 1 971 |
| 659 | » | Düben | St. | 3 272 | 1 736 | 3 390 | 3 258 |
| 660 | » | Gräfenhainichen | St. | 3 912 | 1 937 | 3 914 | 3 231 |
| 661 | » | Zörbig | St. | 3 995 | 2 058 | 3 979 | 4 192 |
| 662 | » | Greppin | Lg. | 4 347 | 2 111 | 4 314 | 3 971 |
| 663 | » | Holzweißig | Lg. | 6 435 | 3 069 | 6 442 | 5 259 |
| 664 | » | Roitzsch | Lg. | 3 262 | 1 578 | 3 248 | 2 911 |
| 665 | » | Sandersdorf | Lg. | 3 968 | 1 884 | 3 914 | 2 948 |
| 666 | » | Wolfen | Lg. | 5 127 | 2 417 | 5 307 | 2 539 |
| 667 | » | Zschornewitz | Lg. | 2 852 | 1 321 | 2 813 | 254 |
| 668 | Delitzsch | Delitzsch | St. | 14 892 | 7 782 | 14 760 | 13 031 |
| 669 | » | Eilenburg | St. | 18 172 | 9 310 | 18 083 | 17 401 |
| 670 | Eckartsberga | Heldrungen | St. | 2 808 | 1 468 | 2 835 | 2 777 |
| 671 | » | Kölleda | St. | 3 485 | 1 804 | 3 484 | 3 473 |
| 672 | Eisleben, Stkr. | Eisleben | St. | 23 694 | 12 142 | 23 587 | 24 629 |
| 673 | Halle a. S., Stkr. | Halle a. S. | St. | 194 575 | 101 887 | 192 447 | 180 843 |
| 674 | Liebenwerda | Bad Liebenwerda | St. | 3 517 | 1 849 | 3 569 | 3 374 |
| 675 | » | Elsterwerda | St. | 4 608 | 2 341 | 4 582 | 4 224 |
| 676 | » | Mühlberg a. E. | St. | 3 549 | 1 861 | 3 429 | 3 542 |
| 677 | » | Biehla | Lg. | 2 059 | 1 041 | 2 069 | 1 874 |
| 678 | » | Bockwitz | Lg. | 3 636 | 1 767 | 3 661 | 2 927 |
| 679 | » | Falkenberg | Lg. | 4 805 | 2 394 | 4 848 | 3 641 |
| 680 | » | Hohenleipisch | Lg. | 2 418 | 1 247 | 2 409 | 2 237 |
| 681 | » | Mückenberg | Lg. | 2 843 | 1 429 | 2 863 | 2 408 |
| 682 | » | Naundorf | Lg. | 2 837 | 1 345 | 2 875 | 2 125 |
| 683 | » | Plessa | Lg. | 2 438 | 1 233 | 2 452 | 2 063 |
| 684 | Mansfelder Gebirgskreis | Ermsleben | St. | 2 874 | 1 503 | 2 872 | 2 814 |
| 685 | » » | Hettstedt | St. | 8 525 | 4 340 | 8 551 | 8 866 |
| 686 | » » | Leimbach | St. | 2 700 | 1 367 | 2 731 | 2 976 |
| 687 | » » | Mansfeld | St. | 2 195 | 1 167 | 2 199 | 2 433 |
| 688 | » » | Ahlsdorf | Lg. | 2 134 | 1 076 | 2 157 | 2 460 |
| 689 | » » | Burgörner | Lg. | 3 455 | 1 716 | 3 473 | 3 734 |
| 690 | » » | Großörner | Lg. | 4 158 | 2 100 | 4 175 | 4 646 |
| 691 | » » | Klostermansfeld | Lg. | 4 499 | 2 284 | 4 498 | 5 488 |
| 692 | » » | Kreisfeld | Lg. | 2 003 | 993 | 2 013 | 2 171 |
| 693 | » » | Siersleben | Lg. | 2 059 | 1 030 | 2 070 | 2 220 |
| 694 | Mansfelder Seekreis | Alsleben a. S. | St. | 3 753 | 1 921 | 3 577 | 3 924 |
| 695 | » » | Gerbstedt | St. | 5 367 | 2 731 | 5 402 | 6 086 |
| 696 | » » | Schraplau | St. | 2 078 | 1 076 | 2 092 | 2 046 |
| 697 | » » | Helbra | Lg. | 8 220 | 4 206 | 8 205 | 9 891 |
| 698 | » » | Helfta | Lg. | 3 073 | 1 528 | 3 087 | 3 167 |
| 699 | » » | Oberröblingen a. See | Lg. | 2 831 | 1 369 | 2 817 | 2 401 |
| 700 | » » | Stedten | Lg. | 2 245 | 1 124 | 2 256 | 2 124 |
| 701 | » » | Unterteutschenthal | Lg. | 2 619 | 1 300 | 2 616 | 2 587 |
| 702 | » » | Wansleben | Lg. | 3 254 | 1 576 | 3 266 | 2 522 |
| 703 | » » | Wimmelburg | Lg. | 2 280 | 1 188 | 2 207 | 2 610 |
| 704 | » » | Wolferode | Lg. | 1 941 | 986 | 1 969 | 2 070 |
| 705 | Merseburg, Stkr. | Merseburg | St. | 25 630 | 12 786 | 25 268 | 21 272 |
| 706 | Merseburg, Lkr. | Bad Lauchstädt | St. | 2 273 | 1 169 | 2 287 | 2 079 |
| 707 | » » | Lützen | St. | 4 470 | 2 307 | 4 447 | 4 086 |
| 708 | » » | Schafstädt | St. | 2 832 | 1 447 | 2 830 | 2 809 |
| 709 | » » | Schkeuditz | St. | 7 957 | 4 079 | 8 041 | 7 462 |
| 710 | » » | Papitz | Lg. | 2 789 | 1 344 | 2 775 | 2 519 |
| 711 | » » | Rössen | Lg. | 4 203 | 2 093 | 4 143 | 168 |
| 712 | Naumburg, Stkr. | Naumburg a. S. | St. | 29 337 | 15 604 | 29 101 | 26 962 |
| 713 | Naumburg, Lkr. | Kösen | St. | 3 464 | 1 968 | 4 310 | 3 006 |
| 714 | Querfurt | Freyburg a. Unstrut | St. | 3 390 | 1 783 | 3 418 | 3 245 |
| 715 | » | Laucha | St. | 2 339 | 1 178 | 2 335 | 2 352 |
| 716 | » | Nebra | St. | 2 272 | 1 155 | 2 271 | 2 431 |
| 717 | » | Querfurt | St. | 5 022 | 2 623 | 5 026 | 4 877 |
| 718 | » | Krumpa | Lg. | 2 057 | 989 | 2 037 | 680 |
| 719 | » | Neumark | Lg. | 2 151 | 988 | 2 128 | 715 |
| 720 | » | Roßleben | Lg. | 2 719 | 1 372 | 2 738 | 2 579 |

| Lfd. Nr. | Benennung des Verwaltungsbezirkes | Namen der Gemeinden sowie nähere Bezeichnung, ob Stadt, Dorf usw. | | Wohnbevölkerung am 16. 6. 1925 | | Ortsanwesende Bevölkerung am 16. 6. 1925 | Ortsanwesende Bevölkerung am 1. 12. 1910 (nach dem Gebietsstand am 16. 6. 1925) |
|---|---|---|---|---|---|---|---|
| | | | | Se. | w. | | |
| | Kreis: | | | | | | |
| 721 | Saalkreis | Könnern | St. | 4 344 | 2 224 | 4 378 | 4 254 |
| 722 | » | Löbejün | St. | 2 963 | 1 506 | 2 973 | 3 029 |
| 723 | » | Wettin | St. | 2 624 | 1 313 | 2 560 | 2 783 |
| 724 | » | Ammendorf | Lg. | 12 180 | 6 022 | 12 125 | 10 269 |
| 725 | » | Diemitz | Lg. | 3 228 | 1 615 | 3 229 | 2 830 |
| 726 | » | Dölau | Lg. | 3 064 | 1 563 | 3 066 | 2 686 |
| 727 | » | Döllnitz | Lg. | 2 094 | 1 037 | 2 110 | 1 980 |
| 728 | » | Nietleben | Lg. | 5 223 | 2 607 | 5 178 | 5 017 |
| 729 | » | Reideburg | Lg. | 3 000 | 1 555 | 3 019 | 2 094 |
| 730 | Sangerhausen | Artern | St. | 5 488 | 2 812 | 5 501 | 5 899 |
| 731 | » | Heringen | St. | 2 342 | 1 199 | 2 355 | 2 129 |
| 732 | » | Kelbra | St. | 2 691 | 1 342 | 2 728 | 2 397 |
| 733 | » | Sangerhausen | St. | 11 951 | 6 155 | 12 010 | 12 048 |
| 734 | » | Roßla | Lg. | 2 225 | 1 135 | 2 257 | 2 201 |
| 735 | Schweinitz | Herzberg a. Elster | St. | 3 813 | 2 009 | 3 869 | 3 927 |
| 736 | » | Jessen (Bz. Halle) | St. | 3 156 | 1 617 | 3 173 | 2 934 |
| 737 | Torgau | Belgern | St. | 2 929 | 1 566 | 2 851 | 2 699 |
| 738 | » | Dommitzsch | St. | 2 439 | 1 260 | 2 438 | 2 338 |
| 739 | » | Torgau | St. | 12 647 | 6 508 | 12 764 | 13 493 |
| 740 | » | Annaburg | Lg. | 3 927 | 2 053 | 3 980 | 5 002 |
| 741 | Weißenfels, Stkr. | Weißenfels | St. | 36 756 | 19 033 | 36 582 | 33 581 |
| 742 | Weißenfels, Lkr. | Hohenmölsen | St. | 3 431 | 1 758 | 3 475 | 3 096 |
| 743 | » » | Teuchern | St. | 6 128 | 3 056 | 6 102 | 5 534 |
| 744 | » » | Großkayna | Lg. | 2 001 | 944 | 1 976 | 857 |
| 745 | » » | Theißen | Lg. | 2 262 | 1 123 | 2 232 | 2 307 |
| 746 | » » | Trebnitz, Kr. Weißenf. | Lg. | 2 010 | 966 | 2 025 | 1 801 |
| 747 | Wittenberg, Stkr. | Wittenberg | St. | 23 457 | 12 286 | 23 349 | 22 419 |
| 748 | Wittenberg, Lkr. | Bad Schmiedeberg (Bz. Halle) | St. | 2 874 | 1 569 | 3 425 | 2 661 |
| 749 | » » | Kemberg | St. | 2 383 | 1 221 | 2 414 | 2 372 |
| 750 | » » | Pretzsch | St. | 1 741 | 949 | 1 954 | 2 052 |
| 751 | » » | Zahna | St. | 4 052 | 2 069 | 4 084 | 3 859 |
| 752 | » » | Kleinwittenberg a. E. | Lg. | 2 061 | 1 034 | 2 073 | 1 896 |
| 753 | » » | Piesteritz | Lg. | 5 678 | 2 815 | 5 726 | 2 466 |
| 754 | Zeitz, Stkr. | Zeitz | St. | 34 590 | 17 976 | 34 279 | 33 093 |
| 755 | Zeitz, Lkr. | Zipsendorf | Lg. | 2 598 | 1 277 | 2 566 | 2 213 |

### c. Regierungsbezirk Erfurt

| | | | | | | | |
|---|---|---|---|---|---|---|---|
| | Kreis: | | | | | | |
| 756 | Erfurt, Stkr. | Erfurt | St. | 135 579 | 72 198 | 134 133 | 123 548 |
| 757 | Erfurt, Lkr. | Hochheim | Lg. | 2 332 | 1 208 | 2 353 | 2 109 |
| 758 | Grafsch. Hohenstein | Bad Sachsa | St. | 3 097 | 1 646 | 3 959 | 2 579 |
| 759 | » » | Benneckenstein | St. | 2 790 | 1 483 | 3 107 | 2 634 |
| 760 | » » | Bleicherode | St. | 5 307 | 2 812 | 5 356 | 4 542 |
| 761 | » » | Ellrich | St. | 4 492 | 2 286 | 4 536 | 4 839 |
| 762 | » » | Salza | Lg. | 4 020 | 2 047 | 4 022 | 3 926 |
| 763 | Heiligenstadt | Dingelstädt(Eichsfeld) | St. | 4 392 | 2 434 | 4 398 | 4 322 |
| 764 | » | Heiligenstadt | St. | 8 693 | 4 770 | 8 728 | 8 229 |
| 765 | » | Uder | Lg. | 2 005 | 1 092 | 2 003 | 1 852 |
| 766 | Langensalza | Langensalza | St. | 11 979 | 6 209 | 11 952 | 12 663 |
| 767 | » | Tennstedt | St. | 3 114 | 1 642 | 3 148 | 2 814 |
| 768 | » | Großengottern | Lg. | 2 505 | 1 275 | 2 510 | 2 430 |
| 769 | » | Ufhoven | Lg. | 2 078 | 1 087 | 2 102 | 1 931 |
| 770 | Mühlhausen i. Th., Stkr. | Mühlhausen i. Th. | St. | 36 755 | 19 571 | 36 529 | 35 091 |
| 771 | Mühlhausen i. Th., Lkr. | Treffurt | St. | 2 879 | 1 457 | 2 744 | 2 406 |
| 772 | » | Heyerode | Lg. | 2 251 | 1 175 | 2 240 | 2 022 |
| 773 | » | Küllstedt | Lg. | 2 105 | 1 178 | 2 101 | 2 150 |
| 774 | » | Oberdorla | Lg. | 2 913 | 1 488 | 2 905 | 2 714 |
| 775 | Nordhausen, Stkr. | Nordhausen | St. | 35 056 | 18 641 | 35 043 | 32 564 |
| 776 | Schleusingen | Schleusingen | St. | 4 318 | 2 227 | 4 377 | 4 479 |
| 777 | » | Suhl | St. | 15 579 | 7 793 | 15 637 | 14 468 |
| 778 | » | Benshausen | Lg. | 2 340 | 1 171 | 2 350 | 2 173 |
| 779 | » | Goldlauter | Lg. | 1 945 | 986 | 1 958 | 2 151 |
| 780 | » | Heinrichs | Lg. | 2 895 | 1 361 | 2 893 | 2 339 |
| 781 | » | Schmiedefeld | Lg. | 3 064 | 1 545 | 3 115 | 2 633 |
| 782 | » | Stützerbach | Lg. | 2 112 | 1 015 | 2 128 | 1 962 |
| 783 | » | Viernau | Lg. | 2 335 | 1 123 | 2 341 | 2 063 |
| 784 | Weißensee | Gebesee | St. | 2 398 | 1 190 | 2 396 | 2 120 |
| 785 | » | Sömmerda | St. | 7 482 | 3 792 | 7 463 | 5 119 |
| 786 | » | Weißensee i. Th. | St. | 2 783 | 1 426 | 2 783 | 2 422 |
| 787 | Worbis | Worbis | St. | 2 266 | 1 234 | 2 305 | 2 171 |
| 788 | » | Breitenworbis | Lg. | 2 709 | 1 410 | 2 520 | 2 575 |
| 789 | » | Leinefelde | Lg. | 2 168 | 1 186 | 2 180 | 1 937 |
| 790 | » | Niederorschel | Lg. | 2 166 | 1 158 | 2 179 | 2 190 |
| 791 | Ziegenrück | Ranis | St. | 2 047 | 1 114 | 2 138 | 2 116 |
| 792 | Kreis: Altona, Stkr. | Altona | St. | 185 653 | 96 506 | 182 973 | 172 628 |
| 793 | Bordesholm | Heikendorf | Lg. | 2 015 | 1 013 | 2 052 | 1 963 |
| 794 | » | Tungendorf | Lg. | 3 436 | 1 706 | 3 881 | 2 704 |
| 795 | Eckernförde | Eckernförde | St. | 7 328 | 3 756 | 7 388 | 6 802 |
| 796 | » | Borby | Lg. | 2 020 | 1 062 | 2 005 | 1 747 |
| 797 | Eiderstedt | Tönning | St. | 3 566 | 1 790 | 3 572 | 3 216 |
| 798 | Flensburg, Stkr. | Flensburg | St. | 63 139 | 33 090 | 63 462 | 60 927 |
| 799 | Flensburg, Lkr. | Harrislee | Lg. | 2 107 | 1 035 | 2 110 | 2 049 |
| 800 | Herzogt. Lauenburg | Lauenburg a. E. | St. | 5 242 | 2 714 | 5 225 | 5 009 |
| 801 | » » | Mölln | St. | 5 288 | 2 748 | 5 459 | 4 595 |
| 802 | » » | Ratzeburg | St. | 4 508 | 2 080 | 4 441 | 4 392 |
| 803 | » » | Schwarzenbek | Lg. | 2 060 | 1 040 | 2 090 | 1 891 |
| 804 | Husum | Bredstedt | St. | 2 705 | 1 382 | 2 739 | 2 740 |
| 805 | » | Husum | St. | 9 998 | 5 217 | 10 055 | 9 435 |
| 806 | » | Breklum | Lg. | 2 608 | 1 333 | 2 650 | 2 571 |
| 807 | » | Mildstedt | Lg. | 4 672 | 2 340 | 4 710 | 4 296 |
| 808 | » | Nordstrand | Lg. | 2 361 | 1 171 | 2 378 | 2 146 |
| 809 | » | Schwesing | Lg. | 2 309 | 1 158 | 2 314 | 2 244 |
| 810 | » | Viöl | Lg. | 2 547 | 1 235 | 2 562 | 2 348 |
| 811 | Insel Helgoland | Insel Helgoland | Lg. | 2 576 | 1 408 | 3 479 | 3 417 |
| 812 | Kiel, Stkr. | Kiel | St. | 213 881 | 109 238 | 211 861 | 226 560 |
| 813 | Neumünster, Stkr. | Neumünster | St. | 39 895 | 20 202 | 39 898 | 34 555 |
| 814 | Norderdithmarschen | Heide | St. | 10 621 | 5 476 | 10 611 | 10 042 |
| 815 | » | Wesselburen | St. | 2 654 | 1 390 | 2 655 | 3 476 |
| 816 | » | Büsum, Kirchsp.-Lg. | Lg. | 3 477 | 1 779 | 3 944 | 2 914 |
| 817 | » | Hennstedt, » | Lg. | 4 130 | 2 041 | 4 136 | 3 987 |
| 818 | » | Lunden, » | Lg. | 4 309 | 2 229 | 4 292 | 4 331 |
| 819 | » | Tellingstedt, » | Lg. | 6 426 | 3 230 | 6 453 | 6 411 |
| 820 | » | Wesselburen, » | Lg. | 3 671 | 1 752 | 3 743 | 2 453 |
| 821 | Oldenburg | Burg a. Fehmarn | St. | 3 270 | 1 717 | 3 269 | 2 925 |
| 822 | » | Heiligenhafen | St. | 2 458 | 1 239 | 2 870 | 2 338 |
| 823 | » | Neustadt i. Holst. | St. | 5 383 | 2 760 | 5 636 | 5 083 |
| 824 | » | Oldenburg i. Holst. | St. | 2 929 | 1 471 | 2 949 | 2 551 |
| 825 | Pinneberg | Barmstedt | St. | 4 487 | 2 268 | 4 549 | 4 788 |
| 826 | » | Elmshorn | St. | 15 392 | 7 856 | 15 264 | 14 789 |
| 827 | » | Pinneberg | St. | 7 463 | 3 821 | 7 471 | 6 812 |
| 828 | » | Ütersen | St. | 6 916 | 3 449 | 6 899 | 6 891 |
| 829 | » | Wedel | St. | 6 163 | 3 034 | 6 169 | 5 938 |
| 830 | » | Blankenese | Lg. | 13 629 | 7 521 | 13 410 | 10 626 |
| 831 | » | Eidelstedt | Lg. | 4 469 | 2 202 | 4 443 | 3 322 |
| 832 | » | Esingen | Lg. | 2 428 | 1 232 | 2 439 | 1 961 |
| 833 | » | Garstedt | Lg. | 2 067 | 1 002 | 2 075 | 1 651 |
| 834 | » | Groß Flottbek | Lg. | 6 007 | 3 317 | 5 869 | 4 940 |
| 835 | » | Halstenbek | Lg. | 2 687 | 1 573 | 2 695 | 2 205 |
| 836 | » | Klein Flottbek | Lg. | 2 232 | 1 279 | 2 212 | 1 744 |
| 837 | » | Langelohe | Lg. | 2 436 | 1 212 | 2 426 | 1 847 |
| 838 | » | Lokstedt | Lg. | 5 130 | 2 868 | 5 068 | 4 451 |
| 839 | » | Niendorf | Lg. | 3 130 | 1 642 | 3 144 | 1 978 |
| 840 | » | Nienstedten | Lg. | 2 986 | 1 657 | 3 049 | 2 276 |
| 841 | » | Quickborn | Lg. | 2 778 | 1 359 | 2 816 | 2 105 |
| 842 | » | Rellingen | Lg. | 2 684 | 1 418 | 2 668 | 2 251 |
| 843 | » | Schnelsen | Lg. | 3 631 | 1 874 | 3 634 | 2 528 |
| 844 | » | Stellingen-Langenfelde | Lg. | 6 903 | 3 592 | 6 857 | 6 104 |
| 845 | Plön | Lütjenburg | St. | 2 411 | 1 235 | 2 413 | 2 335 |
| 846 | » | Plön | St. | 3 973 | 2 005 | 4 313 | 3 828 |
| 847 | » | Preetz | St. | 5 019 | 2 542 | 5 005 | 5 218 |
| 848 | » | Elmschenhagen | Lg. | 3 785 | 1 882 | 3 771 | 2 233 |
| 849 | Rendsburg | Nortorf | St. | 3 223 | 1 601 | 3 225 | 2 808 |
| 850 | » | Rendsburg | St. | 17 145 | 8 465 | 17 059 | 17 314 |
| 851 | » | Büdelsdorf | Lg. | 5 361 | 2 628 | 5 305 | 4 608 |
| 852 | » | Hohenwestedt | Lg. | 2 318 | 1 188 | 2 359 | 2 397 |
| 853 | Schleswig | Friedrichstadt | St. | 2 353 | 1 215 | 2 407 | 2 634 |
| 854 | » | Kappeln | St. | 2 653 | 1 409 | 2 669 | 2 660 |
| 855 | » | Schleswig | St. | 18 451 | 9 582 | 18 490 | 19 908 |
| 856 | » | Süderbrarup | Lg. | 2 121 | 1 095 | 2 150 | 1 959 |
| 857 | Segeberg | Bad Bramstedt | St. | 2 773 | 1 418 | 2 894 | 2 604 |
| 858 | » | Bad Segeberg | St. | 5 030 | 2 597 | 5 289 | 5 000 |
| 859 | Steinburg | Glückstadt | St. | 6 817 | 3 197 | 6 775 | 6 555 |
| 860 | » | Itzehoe | St. | 19 637 | 10 169 | 19 250 | 19 889 |
| 861 | » | Kellinghusen | St. | 4 621 | 2 402 | 4 662 | 5 165 |
| 862 | » | Wilster | St. | 4 182 | 2 213 | 4 191 | 4 424 |
| 863 | » | Horst | Lg. | 2 668 | 1 322 | 2 662 | 2 545 |
| 864 | » | Lägerdorf | Lg. | 3 061 | 1 477 | 3 088 | 4 149 |
| 865 | Stormarn | Bad Oldesloe | St. | 6 301 | 3 225 | 6 581 | 5 903 |
| 866 | » | Ahrensburg | Lg. | 4 037 | 2 159 | 4 029 | 3 166 |
| 867 | » | Alt Rahlstedt | Lg. | 4 725 | 2 488 | 4 691 | 3 250 |
| 868 | » | Bargteheide | Lg. | 2 797 | 1 413 | 2 804 | 2 274 |

### 9. Provinz Schleswig-Holstein

#### Regierungsbezirk Schleswig

| Lfd. Nr. | Benennung des Verwaltungsbezirkes | Namen der Gemeinden sowie nähere Bezeichnung, ob Stadt, Dorf usw. | | Wohnbevölkerung am 16. 6. 1925 | | Ortsanwesende Bevölkerung am 16. 6. 1925 | Ortsanwesende Bevölkerung am 1. 12. 1910 (nach dem Gebietsstand am 16. 6. 1925) |
|---|---|---|---|---|---|---|---|
| | | | | Se. | w. | | |
| | Kreis: | | | | | | |
| 869 | Stormarn | Bramfeld | Lg. | 5 929 | 2 990 | 5 598 | 3 429 |
| 870 | » | Kirch Steinbek | Lg. | 2 154 | 1 083 | 2 151 | 2 111 |
| 871 | » | Reinbek | Lg. | 2 480 | 1 352 | 2 616 | 1 980 |
| 872 | » | Sande | Lg. | 6 912 | 3 459 | 6 850 | 6 810 |
| 873 | » | Schiffbek | Lg. | 8 776 | 4 459 | 8 712 | 9 571 |
| 874 | Süderdithmarschen | Marne | St. | 3 575 | 1 893 | 3 561 | 3 440 |
| 875 | » | Meldorf | St. | 4 131 | 2 189 | 4 116 | 4 076 |
| 876 | » | Albersdorf, Kirchsp.-Lg. | Lg. | 5 639 | 2 839 | 5 679 | 5 821 |
| 877 | » | Brunsbüttel, Kirchsp.-Lg. | Lg. | 2 253 | 1 166 | 2 267 | 2 346 |
| 878 | » | Brunsbüttelkoog | Lg. | 5 244 | 2 643 | 5 287 | 5 684 |
| 879 | » | Burg, Kirchsp.-Lg. | Lg. | 4 334 | 2 214 | 4 286 | 4 013 |
| 880 | » | Eddelak, » | Lg. | 3 118 | 1 559 | 3 130 | 3 277 |
| 881 | » | Marne, » | Lg. | 5 088 | 2 541 | 5 106 | 4 942 |
| 882 | » | Süderhastedt, Kirchsp.-Lg. | Lg. | 3 944 | 1 936 | 3 970 | 3 989 |
| 883 | » | Südermeldorf-Geest, Kirchsp.-Lg. | Lg. | 3 950 | 2 012 | 4 050 | 3 764 |
| 884 | Süd Tondern | Westerland | St. | 3 642 | 2 040 | 4 935 | 2 397 |
| 885 | » » | Wyk auf Föhr | St. | 2 782 | 1 678 | 4 739 | 2 366 |
| 886 | » » | Niebüll | Lg. | 2 695 | 1 370 | 2 732 | 2 038 |
| 887 | Wandsbek, Stkr. | Wandsbek | St. | 39 606 | 20 510 | 39 101 | 35 212 |

## 10. Provinz Hannover

### a. Regierungsbezirk Hannover

| | Kreis: | | | | | | |
|---|---|---|---|---|---|---|---|
| 888 | Diepholz | Diepholz, Flecken | St. | 3 561 | 1 756 | 3 567 | 3 271 |
| 889 | Hameln, Stkr. | Hameln | St. | 25 649 | 13 272 | 25 438 | 22 710 |
| 890 | Hameln-Pyrmont | Bad Pyrmont | St. | 5 607 | 3 543 | 8 671 | 4 064 |
| 891 | » | Holzhausen | Lg. | 2 438 | 1 274 | 2 454 | 2 397 |
| 892 | Hannover, Stkr. | Hannover | St. | 422 745 | 220 316 | 414 256 | 381 678 |
| 893 | Hannover, Lkr. | Laatzen | Lg. | 3 016 | 1 420 | 2 999 | 2 059 |
| 894 | » » | Langenhagen | Lg. | 2 612 | 1 322 | 2 634 | 2 075 |
| 895 | » » | Misburg | Lg. | 6 190 | 2 814 | 6 202 | 5 179 |
| 896 | Hoya | Hoya, Flecken | St. | 2 499 | 1 308 | 2 502 | 2 165 |
| 897 | Linden | Barsinghausen | Lg. | 4 725 | 2 445 | 4 837 | 5 153 |
| 898 | » | Egestorf | Lg. | 1 985 | 1 010 | 1 998 | 2 041 |
| 899 | » | Gehrden | Lg. | 2 513 | 1 261 | 2 571 | 2 227 |
| 900 | » | Letter | Lg. | 2 294 | 1 156 | 2 306 | 1 181 |
| 901 | » | Ronnenberg | Lg. | 2 173 | 1 082 | 2 193 | 2 058 |
| 902 | » | Seelze | Lg. | 3 335 | 1 686 | 3 358 | 2 413 |
| 903 | » | Wennigsen | Lg. | 2 454 | 1 290 | 2 491 | 2 389 |
| 904 | Neustadt am Rübenberge | Neustadt a. Rübenbg. | St. | 3 000 | 1 527 | 2 991 | 2 480 |
| 905 | » | Wunstorf | St. | 4 894 | 2 321 | 4 908 | 4 666 |
| 906 | Nienburg | Nienburg a. Weser | St. | 10 406 | 5 384 | 10 464 | 10 294 |
| 907 | Springe | Eldagsen | St. | 1 994 | 1 039 | 2 021 | 2 173 |
| 908 | » | Münder a. Deister | St. | 3 281 | 1 624 | 3 358 | 3 321 |
| 909 | » | Springe | St. | 3 359 | 1 671 | 3 384 | 3 152 |
| 910 | Sulingen | Sulingen, Flecken | St. | 2 802 | 1 370 | 2 823 | 2 238 |
| 911 | Syke | Bassum, Flecken | St. | 3 355 | 1 727 | 3 382 | 3 082 |
| 912 | » | Syke, Flecken | St. | 2 848 | 1 426 | 2 836 | 2 245 |
| 913 | » | Brinkum | Lg. | 2 070 | 1 012 | 2 059 | 1 963 |
| 914 | » | Kirchweyhe | Lg. | 3 577 | 1 783 | 3 565 | 2 556 |
| 915 | » | Leeste | Lg. | 3 508 | 1 710 | 3 506 | 3 284 |
| 916 | » | Twistringen | Lg. | 3 607 | 1 835 | 3 640 | 3 090 |

### b. Regierungsbezirk Hildesheim

| | Kreis: | | | | | | |
|---|---|---|---|---|---|---|---|
| 917 | Alfeld | Alfeld | St. | 7 007 | 3 607 | 6 976 | 6 418 |
| 918 | » | Lamspringe | Lg. | 2 189 | 1 097 | 2 218 | 1 956 |
| 919 | Duderstadt | Duderstadt | St. | 6 494 | 3 541 | 6 514 | 6 505 |
| 920 | » | Gieboldehausen | Lg. | 2 138 | 1 109 | 1 946 | 1 959 |
| 921 | Einbeck | Einbeck | St. | 9 593 | 5 049 | 9 734 | 9 431 |
| 922 | Goslar, Stkr. | Goslar | St. | 20 854 | 10 996 | 21 465 | 18 909 |
| 923 | Goslar, Lkr. | Schladen | Lg. | 2 588 | 1 275 | 2 701 | 2 592 |
| 924 | » » | Vienenburg | Lg. | 4 227 | 2 141 | 4 301 | 4 411 |
| 925 | Göttingen, Stkr. | Göttingen | St. | 41 514 | 21 371 | 41 493 | 37 594 |
| 926 | Göttingen, Lkr. | Grone | Lg. | 2 866 | 1 419 | 2 855 | 2 424 |
| 927 | » » | Weende | Lg. | 3 332 | 1 683 | 3 345 | 2 885 |
| 928 | Gronau | Elze | St. | 2 983 | 1 521 | 2 997 | 2 844 |
| 929 | » | Gronau | St. | 2 886 | 1 510 | 2 905 | 2 717 |
| 930 | Hildesheim, Stkr. | Hildesheim | St. | 58 522 | 30 739 | 58 041 | 55 016 |
| 931 | Hildesheim, Lkr. | Sarstedt | St. | 5 093 | 2 499 | 5 106 | 4 646 |
| 932 | » » | Harsum | Lg. | 2 206 | 1 130 | 2 216 | 2 023 |
| 933 | » » | Himmelsthür | Lg. | 2 002 | 1 122 | 1 998 | 1 721 |
| 934 | Ilfeld | Elbingerode | St. | 2 802 | 1 443 | 2 995 | 2 840 |
| 935 | » | Niedersachswerfen | Lg. | 2 528 | 1 267 | 2 537 | 2 346 |
| 936 | Kreis: Marienburg i. Hann. | Bockenem | St. | 2 448 | 1 339 | 2 480 | 2 412 |
| 937 | » » » | Bad Salzdetfurth | Lg. | 2 288 | 1 205 | 2 789 | 2 040 |
| 938 | » » » | Groß Rhüden | Lg. | 1 816 | 918 | 1 837 | 2 108 |
| 939 | Münden | Münden (Hann. Münd.) | St. | 11 991 | 6 176 | 12 133 | 11 444 |
| 940 | Northeim | Moringen | St. | 2 556 | 1 242 | 2 606 | 2 587 |
| 941 | » | Northeim | St. | 9 419 | 4 976 | 9 524 | 8 625 |
| 942 | Osterode am Harz | Bad Lauterberg i. Harz, Flecken | St. | 6 173 | 3 173 | 6 623 | 5 945 |
| 943 | » » » | Herzberg a. Harz, Flecken | St. | 4 620 | 2 410 | 4 609 | 3 971 |
| 944 | » » » | Osterode a. Harz | St. | 7 828 | 4 101 | 7 986 | 7 502 |
| 945 | » » » | Hattorf a. Harz | Lg. | 2 378 | 1 215 | 2 366 | 2 247 |
| 946 | Peine | Peine | St. | 17 111 | 8 809 | 17 015 | 16 667 |
| 947 | Uslar | Uslar | St. | 2 508 | 1 318 | 2 548 | 2 529 |
| 948 | Zellerfeld | Bad Grund (Harz) | St. | 2 255 | 1 173 | 2 532 | 2 234 |
| 949 | » | Clausthal-Zellerfeld | St. | 12 418 | 6 265 | 13 011 | 12 493 |
| 950 | » | Lautenthal | St. | 2 333 | 1 201 | 2 662 | 2 490 |
| 951 | » | Sankt Andreasberg | St. | 3 639 | 1 938 | 3 976 | 3 665 |

### c. Regierungsbezirk Lüneburg

| | Kreis: | | | | | | |
|---|---|---|---|---|---|---|---|
| 952 | Burgdorf | Burgdorf | St. | 5 455 | 2 974 | 5 490 | 4 465 |
| 953 | » | Lehrte | St. | 10 714 | 5 315 | 10 688 | 8 570 |
| 954 | » | Anderten | Lg. | 2 506 | 1 091 | 2 506 | 1 979 |
| 955 | » | Ilten | Lg. | 2 081 | 957 | 2 062 | 2 042 |
| 956 | » | Sehnde | Lg. | 2 300 | 1 042 | 2 316 | 1 535 |
| 957 | » | Ütze | Lg. | 2 483 | 1 262 | 2 485 | 2 409 |
| 958 | Celle, Stkr. | Celle | St. | 25 545 | 12 795 | 25 453 | 23 726 |
| 959 | Celle, Lkr. | Hermannsburg | Lg. | 2 478 | 1 268 | 2 466 | 2 193 |
| 960 | » » | Wathlingen | Lg. | 2 048 | 911 | 2 068 | 1 466 |
| 961 | Fallingbostel | Walsrode | St. | 3 205 | 1 626 | 3 348 | 2 866 |
| 962 | Gifhorn | Fallersleben, Flecken | St. | 2 077 | 1 024 | 2 095 | 2 249 |
| 963 | » | Gifhorn | St. | 4 443 | 2 233 | 4 508 | 4 112 |
| 964 | Harburg, Stkr. | Harburg | St. | 73 212 | 37 067 | 72 743 | 67 025 |
| 965 | Harburg, Lkr. | Altenwerder | Lg. | 2 002 | 1 012 | 2 009 | 1 925 |
| 966 | » » | Buchholz | Lg. | 2 138 | 1 032 | 2 146 | 1 434 |
| 967 | » » | Wilhelmsburg | Lg. | 32 504 | 15 788 | 32 271 | 28 225 |
| 968 | Isenhagen | Wittingen, Stadt | Lg. | 2 892 | 1 450 | 2 902 | 2 637 |
| 969 | Lüchow | Lüchow | St. | 3 054 | 1 568 | 3 137 | 2 802 |
| 970 | Lüneburg, Stkr. | Lüneburg | St. | 28 899 | 15 139 | 29 216 | 27 790 |
| 971 | Lüneburg, Lkr. | Bardowick | Lg. | 2 263 | 1 179 | 2 280 | 2 193 |
| 972 | Soltau | Soltau | St. | 5 759 | 2 897 | 5 820 | 5 156 |
| 973 | » | Schneverdingen | Lg. | 2 473 | 1 190 | 2 468 | 2 306 |
| 974 | Uelzen | Bevensen, Flecken | St. | 2 306 | 1 177 | 2 507 | 2 163 |
| 975 | » | Uelzen | St. | 11 809 | 6 164 | 11 777 | 10 423 |
| 976 | Winsen | Winsen a. d. Luhe | St. | 4 733 | 2 428 | 4 726 | 4 711 |

### d. Regierungsbezirk Stade

| | Kreis: | | | | | | |
|---|---|---|---|---|---|---|---|
| 977 | Achim | Achim | Lg. | 4 063 | 2 044 | 4 036 | 3 630 |
| 978 | » | Hemelingen | Lg. | 10 042 | 4 928 | 10 032 | 7 968 |
| 979 | Blumenthal | Aumund | Lg. | 9 176 | 4 634 | 9 129 | 8 588 |
| 980 | » | Blumenthal | Lg. | 12 764 | 6 303 | 12 715 | 11 783 |
| 981 | » | Farge | Lg. | 2 788 | 1 371 | 2 745 | 2 327 |
| 982 | » | Grohn | Lg. | 4 824 | 2 439 | 4 788 | 4 562 |
| 983 | » | Lesum | Lg. | 2 564 | 1 320 | 2 585 | 2 385 |
| 984 | Bremervörde | Bremervörde | St. | 4 286 | 2 161 | 4 335 | 3 864 |
| 985 | Hadeln | Altenbruch | Lg. | 2 757 | 1 398 | 2 773 | 2 588 |
| 986 | Jork | Buxtehude | St. | 3 501 | 1 821 | 3 475 | 3 785 |
| 987 | » | Borstel | Lg. | 2 004 | 882 | 2 039 | 1 827 |
| 988 | Kehdingen | Assel | Lg. | 2 945 | 1 423 | 2 885 | 2 952 |
| 989 | » | Bützfleth | Lg. | 2 187 | 1 005 | 2 140 | 2 355 |
| 990 | » | Drochtersen | Lg. | 3 252 | 1 615 | 3 157 | 3 680 |
| 991 | Lehe | Dorum | Lg. | 2 064 | 1 072 | 2 056 | 1 974 |
| 992 | Neuhaus a. d. Oste | Oberndorf | Lg. | 2 073 | 1 066 | 2 094 | 2 370 |
| 993 | Osterholz | Osterholz | St. | 2 017 | 1 050 | 2 029 | 1 942 |
| 994 | » | Scharmbeck, Flecken | St. | 3 222 | 1 656 | 3 217 | 3 031 |
| 995 | » | Ritterhude | Lg. | 2 422 | 1 221 | 2 432 | 2 367 |
| 996 | Rotenburg i. Hann. | Rotenburg i. Hann., Flecken | St. | 5 040 | 2 520 | 5 034 | 3 760 |
| 997 | » » » | Visselhövede | Lg. | 2 371 | 1 196 | 2 417 | 2 225 |
| 998 | Stade | Stade | St. | 11 985 | 6 233 | 11 887 | 11 868 |
| 999 | » | Altkloster | Lg. | 2 984 | 1 526 | 3 003 | 2 770 |
| 1000 | » | Harsefeld | Lg. | 2 167 | 1 101 | 2 182 | 1 895 |
| 1001 | Verden | Verden | St. | 10 073 | 5 115 | 10 133 | 10 064 |
| 1002 | Wesermünde, Stkr. | Wesermünde | St. | 72 065 | 36 370 | 70 139 | 66 908 |
| 1003 | Zeven | Zeven, Flecken | St. | 2 546 | 1 287 | 2 541 | 2 108 |

| Lfd. Nr. | Benennung des Verwaltungsbezirkes | Namen der Gemeinden sowie nähere Bezeichnung, ob Stadt, Dorf usw. | | Wohnbevölkerung am 16. 6. 1925 | | Ortsanwesende Bevölkerung am 16. 6. 1925 | Ortsanwesende Bevölkerung am 1. 12. 1910 (nach dem Gebietsstand am 16. 6. 1925) |
|---|---|---|---|---|---|---|---|
| | | | | Se. | w. | | |
| | **e. Regierungsbezirk Osnabrück** | | | | | | |
| | Kreis: | | | | | | |
| 1004 | Aschendorf | Papenburg | St. | 9 476 | 4 957 | 9 500 | 8 423 |
| 1005 | » | Aschendorf | Lg. | 2 967 | 1 488 | 3 007 | 2 689 |
| 1006 | Bersenbrück | Bramsche, Flecken | St. | 4 095 | 2 089 | 4 101 | 3 089 |
| 1007 | » | Fürstenau | St. | 2 262 | 1 190 | 2 261 | 1 837 |
| 1008 | » | Quakenbrück | St. | 4 368 | 2 239 | 4 412 | 3 916 |
| 1009 | Grafsch. Bentheim | Bentheim | St. | 3 281 | 1 667 | 3 305 | 2 780 |
| 1010 | » » | Nordhorn | St. | 8 174 | 4 009 | 8 212 | 6 143 |
| 1011 | » » | Schüttorf | St. | 4 837 | 2 470 | 4 865 | 4 540 |
| 1012 | » » | Bookholt | Lg. | 2 377 | 1 160 | 2 375 | 1 227 |
| 1013 | Hümmling | Börger | Lg. | 2 657 | 1 265 | 2 648 | 2 038 |
| 1014 | Iburg | Dissen | Lg. | 2 182 | 1 108 | 2 227 | 2 016 |
| 1015 | » | Ösede | Lg. | 2 923 | 1 437 | 2 946 | 2 473 |
| 1016 | Lingen | Lingen | St. | 10 914 | 5 398 | 10 944 | 8 021 |
| 1017 | Melle | Melle | St. | 3 548 | 1 875 | 3 555 | 3 295 |
| 1018 | Meppen | Haselünne | St. | 2 670 | 1 492 | 2 707 | 2 332 |
| 1019 | » | Meppen | St. | 5 626 | 2 914 | 5 630 | 5 100 |
| 1020 | » | Haren | Lg. | 2 307 | 1 207 | 2 147 | 1 801 |
| 1021 | Osnabrück, Stkr. | Osnabrück | St. | 89 079 | 46 292 | 88 330 | 73 973 |
| 1022 | Osnabrück, Lkr. | Georgs-Marien Hütte | Lg. | 2 246 | 1 145 | 2 275 | 2 046 |
| 1023 | » » | Haste | Lg. | 3 416 | 1 795 | 3 423 | 2 827 |
| 1024 | Wittlage | Bohmte | Lg. | 2 013 | 980 | 2 033 | 1 735 |
| | **f. Regierungsbezirk Aurich** | | | | | | |
| | Kreis: | | | | | | |
| 1025 | Aurich | Aurich | St. | 6 136 | 3 322 | 6 062 | 6 297 |
| 1026 | » | Ost Großefehn | Lg. | 2 217 | 1 155 | 2 164 | 2 160 |
| 1027 | Emden, Stkr. | Emden | St. | 27 770 | 13 942 | 27 936 | 24 038 |
| 1028 | Emden, Lkr. | Borkum | Lg. | 4 950 | 2 629 | 7 057 | 3 332 |
| 1029 | » » | Wolthusen | Lg. | 2 388 | 1 185 | 2 376 | 1 956 |
| 1030 | Leer | Leer i. Ostfr. | St. | 12 238 | 6 435 | 12 153 | 12 690 |
| 1031 | » | Loga | Lg. | 2 539 | 1 290 | 2 539 | 2 361 |
| 1032 | » | Neermoor | Lg. | 2 079 | 1 049 | 2 072 | 1 780 |
| 1033 | » | Ostrhauderfehn | Lg. | 2 070 | 1 057 | 1 860 | 1 691 |
| 1034 | » | Völlen | Lg. | 2 631 | 1 280 | 2 629 | 2 489 |
| 1035 | » | Warsingsfehn | Lg. | 2 420 | 1 261 | 2 208 | 1 954 |
| 1036 | » | Westrhauderfehn | Lg. | 3 515 | 1 881 | 3 427 | 3 161 |
| 1037 | Norden | Norden | St. | 11 025 | 5 884 | 11 104 | 10 323 |
| 1038 | » | Norderney | Lg. | 5 564 | 3 258 | 8 713 | 4 261 |
| 1039 | Weener | Weener, Flecken | St. | 4 127 | 2 174 | 4 193 | 3 923 |
| 1040 | Wilhelmshaven, Stkr. | Wilhelmshaven | St. | 25 403 | 11 463 | 25 205 | 35 044 |
| 1041 | Wittmund | Esens | St. | 2 218 | 1 148 | 2 245 | 2 189 |
| 1042 | » | Wittmund | Lg. | 2 435 | 1 303 | 2 466 | 2 138 |
| | **11. Provinz Westfalen** | | | | | | |
| | **a. Regierungsbezirk Münster** | | | | | | |
| | Kreis: | | | | | | |
| 1043 | Ahaus | Ahaus | St. | 4 956 | 2 617 | 5 005 | 4 826 |
| 1044 | » | Gronau i. W. | St. | 14 159 | 7 567 | 14 167 | 10 082 |
| 1045 | » | Stadtlohn | St. | 4 908 | 2 589 | 4 931 | 4 026 |
| 1046 | » | Vreden | St. | 3 440 | 1 743 | 3 419 | 2 619 |
| 1047 | » | Ammeloe | Lg. | 4 944 | 2 285 | 4 968 | 4 100 |
| 1048 | » | Epe, Kirchspiel | Lg. | 4 916 | 2 392 | 4 909 | 4 326 |
| 1049 | » | Heek | Lg. | 2 412 | 1 183 | 2 433 | 2 150 |
| 1050 | » | Legden | Lg. | 2 818 | 1 396 | 2 838 | 2 598 |
| 1051 | » | Schöppingen, Kirchsp. | Lg. | 2 370 | 1 157 | 2 375 | 2 149 |
| 1052 | » | Südlohn | Lg. | 2 026 | 1 024 | 2 036 | 1 774 |
| 1053 | » | Wüllen | Lg. | 2 277 | 1 104 | 2 278 | 2 140 |
| 1054 | Beckum | Ahlen | St. | 22 357 | 10 694 | 22 258 | 10 762 |
| 1055 | » | Beckum | St. | 10 660 | 5 199 | 10 664 | 8 053 |
| 1056 | » | Oelde | St. | 5 933 | 2 977 | 5 938 | 4 663 |
| 1057 | » | Sendenhorst | St. | 2 435 | 1 195 | 2 451 | 2 048 |
| 1058 | » | Beckum, Kirchspiel | Lg. | 2 949 | 1 392 | 2 943 | 2 510 |
| 1059 | » | Ennigerloh | Lg. | 5 058 | 2 506 | 5 073 | 4 335 |
| 1060 | » | Heeßen | Lg. | 8 143 | 3 871 | 8 106 | 3 247 |
| 1061 | » | Herzfeld | Lg. | 2 222 | 1 117 | 2 228 | 2 265 |
| 1062 | » | Liesborn | Lg. | 3 307 | 1 673 | 3 438 | 2 961 |
| 1063 | » | Lippborg | Lg. | 2 027 | 1 030 | 2 049 | 1 860 |
| 1064 | » | Neubeckum | Lg. | 4 248 | 2 060 | 4 231 | 3 281 |
| 1065 | » | Oelde, Kirchspiel | Lg. | 2 198 | 1 027 | 2 231 | 2 230 |
| 1066 | » | Wadersloh | Lg. | 3 621 | 1 785 | 3 662 | 3 519 |
| 1067 | Bocholt, Stkr. | Bocholt | St. | 30 268 | 15 811 | 30 254 | 26 404 |
| 1068 | Borken | Borken | St. | 6 528 | 3 413 | 6 517 | 5 199 |
| 1069 | » | Dingden | Lg. | 2 790 | 1 396 | 2 798 | 2 454 |
| 1070 | » | Groß Reken | Lg. | 3 659 | 1 657 | 3 679 | 2 914 |
| 1071 | » | Heiden | Lg. | 2 787 | 1 353 | 2 794 | 2 247 |
| 1072 | » | Raesfeld | Lg. | 2 264 | 1 139 | 2 269 | 2 115 |
| 1073 | Borken | Rhede | Lg. | 2 810 | 1 444 | 2 809 | 2 201 |
| 1074 | » | Weseke | Lg. | 2 030 | 975 | 2 030 | 1 879 |
| 1075 | Bottrop, Stkr. | Bottrop | St. | 77 315 | 36 571 | 76 927 | 47 162 |
| 1076 | Buer, Stkr. | Buer | St. | 99 058 | 47 833 | 98 287 | 61 510 |
| 1077 | Coesfeld | Billerbeck | St. | 2 536 | 1 311 | 2 534 | 2 001 |
| 1078 | » | Coesfeld | St. | 10 857 | 5 775 | 10 854 | 9 414 |
| 1079 | » | Dülmen | St. | 8 782 | 4 549 | 8 849 | 7 509 |
| 1080 | » | Haltern | St. | 7 886 | 3 859 | 7 897 | 5 956 |
| 1081 | » | Billerbeck | Lg. | 2 528 | 1 186 | 2 538 | 2 424 |
| 1082 | » | Coesfeld, Kirchspiel | Lg. | 3 681 | 1 780 | 3 707 | 3 303 |
| 1083 | » | Darfeld | Lg. | 2 037 | 1 020 | 2 059 | 1 850 |
| 1084 | » | Dülmen, Kirchspiel | Lg. | 4 199 | 2 087 | 4 231 | 3 916 |
| 1085 | » | Gescher | Lg. | 2 434 | 1 275 | 2 464 | 2 120 |
| 1086 | » | Haltern, Kirchspiel | Lg. | 3 367 | 1 603 | 3 386 | 2 621 |
| 1087 | » | Osterwick | Lg. | 2 458 | 1 241 | 2 466 | 2 354 |
| 1088 | Gladbeck, Stkr. | Gladbeck | St. | 60 043 | 28 896 | 59 620 | 39 171 |
| 1089 | Lüdinghausen | Lüdinghausen | St. | 4 239 | 2 147 | 4 226 | 3 314 |
| 1090 | » | Werne a. Lippe | St. | 11 627 | 5 690 | 11 674 | 8 190 |
| 1091 | » | Altlünen | Lg. | 4 224 | 2 054 | 4 190 | 3 502 |
| 1092 | » | Ascheberg | Lg. | 3 576 | 1 827 | 3 603 | 3 335 |
| 1093 | » | Bockum | Lg. | 7 966 | 3 822 | 7 947 | 2 923 |
| 1094 | » | Bork | Lg. | 3 834 | 1 914 | 3 814 | 3 173 |
| 1095 | » | Herbern | Lg. | 3 129 | 1 595 | 3 147 | 2 787 |
| 1096 | » | Hövel | Lg. | 8 975 | 4 357 | 8 981 | 3 849 |
| 1097 | » | Lüdinghausen | Lg. | 3 383 | 1 854 | 3 390 | 3 150 |
| 1098 | » | Olfen, Stadt | Lg. | 2 159 | 1 065 | 2 181 | 1 911 |
| 1099 | » | Selm | Lg. | 10 842 | 5 052 | 10 789 | 3 897 |
| 1100 | » | Senden | Lg. | 2 753 | 1 396 | 2 748 | 2 626 |
| 1101 | » | Seppenrade | Lg. | 3 061 | 1 480 | 3 066 | 2 535 |
| 1102 | Münster i. W., Stkr. | Münster i. W. | St. | 106 418 | 55 677 | 105 122 | 90 254 |
| 1103 | Münster, Lkr. | Telgte | St. | 3 242 | 1 608 | 3 248 | 2 707 |
| 1104 | » » | Albersloh | Lg. | 2 361 | 1 184 | 2 373 | 2 180 |
| 1105 | » » | Amelsbüren | Lg. | 2 280 | 916 | 2 325 | 2 047 |
| 1106 | » » | Greven | Lg. | 6 245 | 3 202 | 6 280 | 5 417 |
| 1107 | » » | Greven rechts d. Ems | Lg. | 2 083 | 1 028 | 2 098 | 1 813 |
| 1108 | » » | Havixbeck | Lg. | 3 438 | 1 990 | 3 454 | 2 969 |
| 1109 | » » | Hiltrup | Lg. | 2 861 | 1 357 | 2 835 | 2 010 |
| 1110 | » » | Nottuln | Lg. | 4 452 | 2 215 | 4 492 | 4 091 |
| 1111 | » » | Sankt Mauritz | Lg. | 3 599 | 1 934 | 3 623 | 2 649 |
| 1112 | » » | Telgte, Kirchspiel | Lg. | 2 470 | 1 371 | 2 517 | 2 192 |
| 1113 | » » | Westbevern | Lg. | 2 433 | 1 229 | 2 451 | 2 107 |
| 1114 | Osterfeld, Stkr. | Osterfeld | St. | 32 592 | 15 707 | 32 314 | 26 527 |
| 1115 | Recklinghausen, Stkr. | Recklinghausen | St. | 84 518 | 41 800 | 83 837 | 77 280 |
| 1116 | Recklinghausen, Lkr. | Dorsten | St. | 8 506 | 4 437 | 8 520 | 7 059 |
| 1117 | » » | Datteln | Lg. | 20 114 | 9 473 | 20 135 | 10 872 |
| 1118 | » » | Henrichenburg | Lg. | 2 216 | 1 095 | 2 224 | 2 266 |
| 1119 | » » | Herten | Lg. | 34 055 | 16 629 | 33 709 | 29 468 |
| 1120 | » » | Hervest | Lg. | 7 378 | 3 538 | 7 368 | 2 032 |
| 1121 | » » | Holsterhausen | Lg. | 5 895 | 2 625 | 5 853 | 1 441 |
| 1122 | » » | Horst (Emscher) | Lg. | 24 663 | 11 884 | 24 335 | 20 978 |
| 1123 | » » | Kirchhellen | Lg. | 5 656 | 2 760 | 5 665 | 4 593 |
| 1124 | » » | Lembeck | Lg. | 2 572 | 1 308 | 2 611 | 2 209 |
| 1125 | » » | Marl | Lg. | 27 810 | 13 182 | 27 623 | 12 445 |
| 1126 | » » | Oer-Erkenschwick | Lg. | 15 036 | 7 190 | 14 770 | 8 812 |
| 1127 | » » | Polsum | Lg. | 4 092 | 1 942 | 4 062 | 1 135 |
| 1128 | » » | Waltrop | Lg. | 11 044 | 5 263 | 11 091 | 7 992 |
| 1129 | » » | Westerholt | Lg. | 7 949 | 3 801 | 7 821 | 3 924 |
| 1130 | Steinfurt | Burgsteinfurt | St. | 5 897 | 3 157 | 5 925 | 5 708 |
| 1131 | » | Rheine | St. | 17 732 | 9 131 | 17 873 | 14 415 |
| 1132 | » | Altenberge | Lg. | 3 437 | 1 685 | 3 481 | 3 065 |
| 1133 | » | Borghorst | Lg. | 9 119 | 4 664 | 9 210 | 8 572 |
| 1134 | » | Emsdetten | Lg. | 13 297 | 6 951 | 13 341 | 10 668 |
| 1135 | » | Laer | Lg. | 2 293 | 1 188 | 2 314 | 2 242 |
| 1136 | » | Mesum | Lg. | 2 258 | 1 146 | 2 272 | 1 846 |
| 1137 | » | Neuenkirchen | Lg. | 4 692 | 2 342 | 4 704 | 4 172 |
| 1138 | » | Nordwalde | Lg. | 3 634 | 1 829 | 3 646 | 3 292 |
| 1139 | » | Ochtrup | Lg. | 8 238 | 4 121 | 8 298 | 7 699 |
| 1140 | » | Rheine links d. Ems | Lg. | 3 383 | 1 697 | 3 570 | 2 408 |
| 1141 | » | Rheine rechts d. Ems | Lg. | 9 728 | 4 838 | 9 759 | 7 321 |
| 1142 | » | Wettringen | Lg. | 3 255 | 1 421 | 3 048 | 3 048 |
| 1143 | Tecklenburg | Ibbenbüren | St. | 7 340 | 3 791 | 7 329 | 5 958 |
| 1144 | » | Lengerich | St. | 2 776 | 1 512 | 2 748 | 2 698 |
| 1145 | » | Hopsten | Lg. | 2 462 | 1 269 | 2 471 | 2 119 |
| 1146 | » | Hörstel | Lg. | 2 766 | 1 351 | 2 783 | 2 280 |
| 1147 | » | Ibbenbüren | Lg. | 8 412 | 4 072 | 8 439 | 7 027 |
| 1148 | » | Ladbergen | Lg. | 2 503 | 1 238 | 2 512 | 2 230 |
| 1149 | » | Lengerich | Lg. | 9 100 | 4 552 | 9 123 | 8 171 |
| 1150 | » | Lienen | Lg. | 4 820 | 2 381 | 4 848 | 4 436 |
| 1151 | » | Mettingen | Lg. | 5 120 | 2 673 | 5 166 | 4 061 |
| 1152 | » | Recke | Lg. | 3 548 | 1 791 | 3 578 | 2 889 |
| 1153 | » | Riesenbeck | Lg. | 2 457 | 1 222 | 2 464 | 2 192 |

| Lfd. Nr. | Benennung des Verwaltungsbezirkes | Namen der Gemeinden sowie nähere Bezeichnung, ob Stadt, Dorf usw. | Wohnbevölkerung am 16. 6. 1925 | | Ortsanwesende Bevölkerung | |
|---|---|---|---|---|---|---|
| | | | | | am 16. 6. 1925 | am 1. 12. 1910 (nach dem Gebietsstand am 16. 6. 1925) |
| | | | Se. | w. | | |
| | Kreis: | | | | | |
| 1154 | Tecklenburg | Westerkappeln, Ldg. Lg. | 4 672 | 2 336 | 4 671 | 4 387 |
| 1155 | Warendorf | Warendorf St. | 7 638 | 4 040 | 7 601 | 6 999 |
| 1156 | » | Beelen Lg. | 2 308 | 1 160 | 2 335 | 2 070 |
| 1157 | » | Everswinkel Lg. | 2 306 | 1 126 | 2 328 | 2 265 |
| 1158 | » | Füchtorf Lg. | 2 013 | 1 001 | 2 027 | 1 847 |
| 1159 | » | Ostbevern Lg. | 2 814 | 1 408 | 2 828 | 2 476 |
| | | **b. Regierungsbezirk Minden** | | | | |
| | Kreis: | | | | | |
| 1160 | Bielefeld, Stkr. | Bielefeld St. | 86 062 | 45 755 | 85 320 | 78 380 |
| 1161 | Bielefeld, Lkr. | Brackwede Lg. | 11 943 | 6 129 | 11 896 | 10 550 |
| 1162 | » » | Brake Lg. | 2 814 | 1 388 | 2 820 | 2 254 |
| 1163 | » » | Gadderbaum Lg. | 7 036 | 3 974 | 7 289 | 6 452 |
| 1164 | » » | Gellershagen Lg. | 2 710 | 1 368 | 2 700 | 2 453 |
| 1165 | » » | Heepen Lg. | 3 643 | 1 823 | 3 629 | 3 189 |
| 1166 | » » | Niederjöllenbeck Lg. | 2 447 | 1 279 | 2 452 | 2 291 |
| 1167 | » » | Oberjöllenbeck Lg. | 2 152 | 1 113 | 2 150 | 2 118 |
| 1168 | » » | Quelle Lg. | 2 362 | 1 183 | 2 353 | 1 831 |
| 1169 | » » | Schildesche Lg. | 9 048 | 4 566 | 9 011 | 8 601 |
| 1170 | » » | Schildesche, Bauerschaft Lg. | 4 781 | 2 381 | 4 762 | 3 391 |
| 1171 | » » | Senne I Lg. | 3 551 | 1 701 | 3 873 | 2 696 |
| 1172 | » » | Sieker Lg. | 8 118 | 4 168 | 8 113 | 7 230 |
| 1173 | » » | Stieghorst Lg. | 2 560 | 1 276 | 2 561 | 2 227 |
| 1174 | » » | Ummeln Lg. | 2 167 | 1 207 | 2 150 | 1 776 |
| 1175 | Büren | Büren St. | 3 448 | 1 707 | 3 474 | 3 279 |
| 1176 | » | Salzkotten St. | 2 996 | 1 692 | 3 080 | 2 582 |
| 1177 | Halle i. W. | Halle i. W. St. | 2 094 | 1 118 | 2 109 | 1 914 |
| 1178 | » | Versmold St. | 2 245 | 1 149 | 2 257 | 2 081 |
| 1179 | » | Werther St. | 2 315 | 1 210 | 2 305 | 2 183 |
| 1180 | » | Loxten Lg. | 2 026 | 1 016 | 2 038 | 1 997 |
| 1181 | » | Steinhagen Lg. | 3 027 | 1 539 | 3 036 | 2 698 |
| 1182 | Herford, Stkr. | Herford St. | 35 940 | 18 711 | 35 892 | 32 527 |
| 1183 | Herford, Lkr. | Bünde St. | 6 113 | 3 327 | 6 065 | 5 676 |
| 1184 | » » | Vlotho St. | 5 010 | 2 625 | 5 004 | 4 940 |
| 1185 | » » | Dünne Lg. | 2 278 | 1 159 | 2 272 | 2 081 |
| 1186 | » » | Eilshausen Lg. | 2 388 | 1 235 | 2 383 | 2 071 |
| 1187 | » » | Enger, Stadt Lg. | 3 796 | 1 942 | 3 838 | 3 501 |
| 1188 | » » | Ennigloh Lg. | 4 903 | 2 491 | 4 864 | 4 568 |
| 1189 | » » | Gohfeld Lg. | 8 688 | 4 419 | 8 713 | 7 485 |
| 1190 | » » | Kirchlengern Lg. | 2 391 | 1 203 | 2 384 | 2 109 |
| 1191 | » » | Löhne Lg. | 3 268 | 1 643 | 3 254 | 2 660 |
| 1192 | » » | Mennighüffen Lg. | 5 009 | 2 621 | 4 997 | 4 351 |
| 1193 | » » | Obernbeck Lg. | 3 166 | 1 606 | 3 173 | 2 487 |
| 1194 | » » | Schweicheln Lg. | 2 053 | 990 | 2 055 | 1 431 |
| 1195 | » » | Spenge Lg. | 3 743 | 1 894 | 3 745 | 3 349 |
| 1196 | » » | Spradow Lg. | 2 104 | 1 090 | 2 099 | 1 980 |
| 1197 | » » | Südlengern Lg. | 3 035 | 1 550 | 3 023 | 2 708 |
| 1198 | » » | Valdorf Lg. | 4 854 | 2 441 | 4 967 | 4 898 |
| 1199 | Höxter | Bad Driburg i. Westf. St. | 3 679 | 1 746 | 4 158 | 2 895 |
| 1200 | » | Beverungen St. | 2 748 | 1 420 | 2 788 | 2 534 |
| 1201 | » | Brakel St. | 3 882 | 2 114 | 3 943 | 3 642 |
| 1202 | » | Höxter St. | 7 258 | 3 683 | 7 435 | 7 891 |
| 1203 | » | Lügde St. | 2 901 | 1 522 | 2 933 | 2 728 |
| 1204 | » | Steinheim St. | 3 582 | 1 869 | 3 615 | 3 255 |
| 1205 | » | Lüchtringen Lg. | 2 141 | 1 098 | 2 045 | 1 790 |
| 1206 | Lübbecke | Lübbecke St. | 4 434 | 2 362 | 4 415 | 4 296 |
| 1207 | » | Blasheim Lg. | 3 049 | 1 590 | 3 044 | 2 996 |
| 1208 | Minden | Bad Oeynhausen St. | 6 248 | 3 834 | 9 498 | 4 405 |
| 1209 | » | Minden St. | 27 139 | 14 096 | 26 918 | 26 454 |
| 1210 | » | Petershagen St. | 2 084 | 1 081 | 2 085 | 2 196 |
| 1211 | » | Barkhausen Lg. | 2 640 | 1 371 | 2 705 | 2 501 |
| 1212 | » | Dankersen Lg. | 2 720 | 1 351 | 2 717 | 2 365 |
| 1213 | » | Eidinghausen Lg. | 2 825 | 1 454 | 2 849 | 2 439 |
| 1214 | » | Eisbergen Lg. | 2 258 | 1 158 | 2 251 | 2 117 |
| 1215 | » | Hahlen Lg. | 2 189 | 1 104 | 2 168 | 2 160 |
| 1216 | » | Hausberge, Stadt Lg. | 2 348 | 1 214 | 2 418 | 2 105 |
| 1217 | » | Hille Lg. | 2 988 | 1 493 | 2 990 | 2 820 |
| 1218 | » | Holzhausen I Lg. | 2 030 | 994 | 2 040 | 1 875 |
| 1219 | » | Meißen Lg. | 2 439 | 1 244 | 2 457 | 2 213 |
| 1220 | » | Neesen Lg. | 2 041 | 1 009 | 2 056 | 2 074 |
| 1221 | » | Niederbecksen Lg. | 4 393 | 2 229 | 4 498 | 3 648 |
| 1222 | » | Rehme Lg. | 3 589 | 1 816 | 3 591 | 3 335 |
| 1223 | » | Volmerdingsen Lg. | 2 665 | 1 310 | 2 665 | 2 451 |
| 1224 | » | Werste Lg. | 2 351 | 1 164 | 2 367 | 1 905 |
| 1225 | Paderborn | Bad Lippspringe St. | 4 894 | 2 804 | 6 828 | 4 062 |
| 1226 | » | Paderborn St. | 33 719 | 17 163 | 32 804 | 29 441 |
| 1227 | » | Altenbeken Lg. | 2 510 | 1 275 | 2 553 | 2 048 |
| 1228 | » | Elsen Lg. | 2 953 | 1 409 | 2 968 | 2 381 |
| 1229 | » | Hövelhof Lg. | 2 821 | 1 353 | 3 396 | 2 251 |
| 1230 | » | Neuhaus i. Westf. Lg. | 4 496 | 2 066 | 6 793 | 3 895 |
| | | Kreis: | | | | |
| 1231 | Paderborn | Ostenland Lg. | 2 304 | 1 115 | 2 335 | 1 981 |
| 1232 | » | Stukenbrock Lg. | 2 296 | 1 158 | 2 311 | 2 223 |
| 1233 | Warburg | Warburg St. | 6 281 | 3 190 | 6 346 | 5 682 |
| 1234 | » | Scherfede Lg. | 2 265 | 1 095 | 2 279 | 2 032 |
| 1235 | Wiedenbrück | Gütersloh St. | 22 174 | 11 526 | 22 158 | 18 336 |
| 1236 | » | Rheda St. | 4 849 | 2 481 | 4 867 | 3 924 |
| 1237 | » | Rietberg St. | 2 956 | 1 432 | 2 975 | 2 450 |
| 1238 | » | Wiedenbrück St. | 4 957 | 2 625 | 4 963 | 4 257 |
| 1239 | » | Avenwedde Lg. | 3 254 | 1 561 | 3 263 | 2 344 |
| 1240 | » | Bornholte Lg. | 2 037 | 1 005 | 2 077 | 1 765 |
| 1241 | » | Clarholz Lg. | 2 523 | 1 281 | 2 539 | 2 213 |
| 1242 | » | Herzebrock Lg. | 3 527 | 1 737 | 3 604 | 3 041 |
| 1243 | » | Langenberg Lg. | 2 031 | 1 012 | 2 045 | 1 869 |
| 1244 | » | Liemke Lg. | 3 004 | 1 515 | 3 010 | 2 492 |
| 1245 | » | Sende Lg. | 2 713 | 1 127 | 2 711 | 2 410 |
| 1246 | » | Verl Lg. | 2 179 | 1 080 | 2 243 | 1 844 |
| | | **c. Regierungsbezirk Arnsberg** | | | | |
| | Kreis: | | | | | |
| 1247 | Altena | Altena St. | 16 167 | 7 863 | 16 133 | 14 580 |
| 1248 | » | Neuenrade St. | 2 679 | 1 341 | 2 692 | 2 372 |
| 1249 | » | Plettenberg St. | 7 031 | 3 509 | 7 032 | 5 981 |
| 1250 | » | Halver Lg. | 7 729 | 3 766 | 7 801 | 7 876 |
| 1251 | » | Herscheid Lg. | 3 292 | 1 607 | 3 337 | 3 054 |
| 1252 | » | Hülscheid Lg. | 3 538 | 1 722 | 3 544 | 3 418 |
| 1253 | » | Kierspe Lg. | 5 533 | 2 764 | 5 591 | 4 936 |
| 1254 | » | Lüdenscheid Lg. | 12 148 | 5 913 | 12 192 | 11 218 |
| 1255 | » | Meinerzhagen Lg. | 3 561 | 1 826 | 3 564 | 3 228 |
| 1256 | » | Nachrodt-Wiblingwerde Lg. | 4 754 | 2 209 | 4 784 | 4 368 |
| 1257 | » | Plettenberg Lg. | 7 248 | 3 537 | 7 261 | 6 011 |
| 1258 | » | Schalksmühle Lg. | 2 557 | 1 330 | 2 608 | 2 348 |
| 1259 | » | Valbert Lg. | 2 500 | 1 226 | 2 561 | 2 465 |
| 1260 | » | Werdohl Lg. | 12 253 | 5 917 | 12 246 | 9 820 |
| 1261 | Arnsberg | Arnsberg St. | 11 791 | 6 122 | 11 874 | 10 247 |
| 1262 | » | Neheim St. | 12 309 | 6 281 | 12 344 | 10 949 |
| 1263 | » | Freienohl Lg. | 2 352 | 1 135 | 2 395 | 2 015 |
| 1264 | » | Hüsten Lg. | 7 459 | 3 620 | 7 524 | 6 632 |
| 1265 | » | Överitrop Lg. | 2 920 | 1 446 | 2 933 | 2 562 |
| 1266 | » | Sundern Lg. | 2 684 | 1 271 | 2 670 | 1 950 |
| 1267 | » | Warstein Lg. | 4 565 | 2 287 | 4 607 | 4 076 |
| 1268 | Bochum, Stkr. | Bochum St. | 211 249 | 103 498 | 209 329 | 179 934 |
| 1269 | Bochum, Lkr. | Gerthe Lg. | 20 956 | 9 768 | 20 572 | 15 762 |
| 1270 | » » | Laer Lg. | 6 597 | 3 203 | 6 521 | 6 870 |
| 1271 | » » | Langendreer Lg. | 27 566 | 13 531 | 27 445 | 26 390 |
| 1272 | » » | Querenburg Lg. | 2 460 | 1 195 | 2 445 | 2 407 |
| 1273 | » » | Somborn Lg. | 3 013 | 1 469 | 2 964 | 2 997 |
| 1274 | » » | Stockum Lg. | 3 196 | 1 561 | 3 180 | 3 487 |
| 1275 | » » | Werne Lg. | 18 883 | 9 149 | 18 380 | 16 962 |
| 1276 | Brilon | Brilon St. | 5 853 | 2 967 | 5 928 | 5 117 |
| 1277 | » | Medebach St. | 2 384 | 1 235 | 2 441 | 2 279 |
| 1278 | » | Niedermarsberg St. | 4 797 | 2 580 | 4 878 | 4 398 |
| 1279 | Dortmund, Stkr. | Dortmund St. | 321 743 | 161 024 | 318 122 | 258 962 |
| 1280 | Dortmund, Lkr. | Castrop-Rauxel St. | 53 218 | 25 652 | 52 777 | 38 559 |
| 1281 | » » | Lünen St. | 23 782 | 11 780 | 23 731 | 15 171 |
| 1282 | » » | Asseln Lg. | 6 374 | 3 084 | 6 346 | 6 103 |
| 1283 | » » | Börnig Lg. | 7 979 | 3 758 | 7 830 | 3 895 |
| 1284 | » » | Bövinghausen bei Lütgendortmund Lg. | 5 895 | 2 887 | 5 848 | 4 697 |
| 1285 | » » | Brambauer Lg. | 13 351 | 6 406 | 13 253 | 9 152 |
| 1286 | » » | Derne Lg. | 13 009 | 6 258 | 12 944 | 9 965 |
| 1287 | » » | Holthausen b. Castrop Lg. | 5 942 | 2 792 | 5 867 | 3 940 |
| 1288 | » » | Husen Lg. | 3 201 | 1 515 | 3 190 | 2 611 |
| 1289 | » » | Kirchderne Lg. | 2 813 | 1 347 | 2 807 | 2 864 |
| 1290 | » » | Kirchlinde Lg. | 5 743 | 2 776 | 5 734 | 5 319 |
| 1291 | » » | Kley Lg. | 2 018 | 988 | 2 001 | 1 510 |
| 1292 | » » | Lütgendortmund Lg. | 15 311 | 7 409 | 15 216 | 14 983 |
| 1293 | » » | Marten Lg. | 12 298 | 5 923 | 12 229 | 11 615 |
| 1294 | » » | Mengede Lg. | 13 794 | 6 607 | 13 755 | 7 963 |
| 1295 | » » | Nette Lg. | 4 181 | 2 012 | 4 132 | 4 038 |
| 1296 | » » | Öspel Lg. | 3 821 | 1 846 | 3 795 | 3 973 |
| 1297 | » » | Sodingen Lg. | 8 198 | 3 913 | 8 059 | 6 150 |
| 1298 | » » | Westerfilde Lg. | 3 264 | 1 551 | 3 242 | 2 354 |
| 1299 | » » | Wickede Lg. | 4 982 | 2 369 | 4 969 | 4 083 |
| 1300 | Gelsenkirchen, Stkr. | Gelsenkirchen St. | 208 512 | 102 410 | 206 184 | 192 024 |
| 1301 | Hagen, Stkr. | Hagen i. Westf. St. | 99 736 | 50 586 | 98 733 | 88 605 |
| 1302 | Hagen, Lkr. | Breckerfeld St. | 3 994 | 1 985 | 4 014 | 3 853 |
| 1303 | » » | Haspe St. | 25 688 | 12 559 | 25 609 | 23 476 |
| 1304 | » » | Herdecke St. | 5 968 | 2 990 | 6 018 | 5 649 |
| 1305 | » » | Wetter a. d. Ruhr St. | 9 543 | 4 689 | 9 487 | 9 189 |
| 1306 | » » | Boele Lg. | 10 911 | 5 444 | 10 923 | 8 401 |

| Lfd. Nr. | Benennung des Verwaltungsbezirkes | Namen der Gemeinden sowie nähere Bezeichnung, ob Stadt, Dorf usw. | | Wohnbevölkerung am 16. 6. 1925 | | Ortsanwesende Bevölkerung am 16. 6. 1925 | Ortsanwesende Bevölkerung am 1. 12. 1910 (nach dem Gebietsstand am 16. 6. 1925) |
|---|---|---|---|---|---|---|---|
| | | | | Se. | w. | | |
| | Kreis: | | | | | | |
| 1307 | Hagen, Lkr. | Bommern | Lg. | 4 279 | 2 064 | 4 272 | 4 016 |
| 1308 | » » | Dahl | Lg. | 3 092 | 1 494 | 3 224 | 2 879 |
| 1309 | » » | Ende | Lg. | 3 396 | 1 689 | 3 404 | 3 664 |
| 1310 | » » | Grundschöttel | Lg. | 2 658 | 1 275 | 2 772 | 2 097 |
| 1311 | » » | Volmarstein | Lg. | 2 506 | 1 266 | 2 484 | 2 081 |
| 1312 | » » | Vorhalle | Lg. | 4 579 | 2 222 | 4 508 | 3 654 |
| 1313 | » » | Wengern | Lg. | 3 011 | 1 508 | 3 004 | 2 419 |
| 1314 | Hamm, Stkr. | Hamm i. Westf. | St. | 50 040 | 25 022 | 49 902 | 43 663 |
| 1315 | Hamm, Lkr. | Kamen | St. | 11 686 | 5 827 | 11 646 | 10 754 |
| 1316 | » » | Unna | St. | 18 594 | 9 348 | 18 839 | 17 355 |
| 1317 | » » | Altenbögge | Lg. | 4 379 | 1 938 | 4 363 | 3 284 |
| 1318 | » » | Bergkamen | Lg. | 7 173 | 3 383 | 7 166 | 5 211 |
| 1319 | » » | Bönen | Lg. | 2 997 | 1 374 | 2 979 | 1 363 |
| 1320 | » » | Braam-Ostwennemar | Lg. | 2 652 | 1 285 | 2 640 | 698 |
| 1321 | » » | Fröndenberg | Lg. | 5 033 | 2 409 | 5 049 | 3 627 |
| 1322 | » » | Heeren-Werwe | Lg. | 4 415 | 2 081 | 4 412 | 4 032 |
| 1323 | » » | Herringen | Lg. | 9 327 | 4 392 | 9 290 | 1 527 |
| 1324 | » » | Massen | Lg. | 5 934 | 2 824 | 5 916 | 5 226 |
| 1325 | » » | Methler | Lg. | 2 220 | 1 097 | 2 221 | 2 368 |
| 1326 | » » | Rünthe | Lg. | 5 803 | 2 793 | 5 794 | 3 521 |
| 1327 | » » | Werries | Lg. | 3 452 | 1 651 | 3 441 | 919 |
| 1328 | » » | Westick b. Kamen | Lg. | 2 604 | 1 251 | 2 608 | 2 615 |
| 1329 | » » | Wiescherhöfen | Lg. | 5 985 | 2 798 | 5 988 | 4 515 |
| 1330 | Hattingen | Hattingen | St. | 14 402 | 7 178 | 14 381 | 12 749 |
| 1331 | » | Altendorf | Lg. | 3 813 | 1 809 | 3 812 | 3 857 |
| 1332 | » | Baak | Lg. | 2 600 | 1 291 | 2 608 | 2 711 |
| 1333 | » | Linden-Dahlhausen | Lg. | 21 695 | 10 645 | 21 619 | 22 634 |
| 1334 | » | Nieder Bonsfeld | Lg. | 2 369 | 1 182 | 2 350 | 2 385 |
| 1335 | » | Stiepel | Lg. | 6 406 | 3 161 | 6 420 | 6 455 |
| 1336 | » | Welper | Lg. | 5 957 | 2 909 | 5 925 | 3 891 |
| 1337 | » | Westherbede | Lg. | 2 322 | 1 106 | 2 374 | 2 306 |
| 1338 | Herne, Stkr. | Herne | St. | 68 249 | 33 300 | 67 734 | 58 531 |
| 1339 | Hörde, Stkr. | Hörde | St. | 34 694 | 17 310 | 34 533 | 32 940 |
| 1340 | Hörde, Lkr. | Schwerte | St. | 16 465 | 8 042 | 16 450 | 13 703 |
| 1341 | » » | Westhofen | St. | 2 398 | 1 155 | 2 382 | 2 303 |
| 1342 | » » | Annen | Lg. | 17 822 | 8 881 | 17 702 | 17 394 |
| 1343 | » » | Aplerbeck | Lg. | 10 938 | 5 411 | 10 905 | 10 396 |
| 1344 | » » | Barop | Lg. | 11 331 | 5 652 | 11 251 | 10 545 |
| 1345 | » » | Berghofen | Lg. | 6 964 | 3 424 | 6 902 | 6 778 |
| 1346 | » » | Holzen | Lg. | 2 808 | 1 353 | 2 809 | 2 275 |
| 1347 | » » | Holzwickede | Lg. | 7 036 | 3 489 | 6 994 | 6 054 |
| 1348 | » » | Kirchhörde | Lg. | 14 661 | 7 218 | 14 619 | 13 523 |
| 1349 | » » | Schüren | Lg. | 7 769 | 3 763 | 7 650 | 5 033 |
| 1350 | » » | Sölde | Lg. | 5 119 | 2 457 | 5 113 | 5 237 |
| 1351 | » » | Wellinghofen | Lg. | 11 134 | 5 479 | 11 156 | 9 635 |
| 1352 | Iserlohn, Stkr. | Iserlohn | St. | 30 820 | 16 035 | 30 675 | 31 274 |
| 1353 | Iserlohn, Lkr. | Hohenlimburg | St. | 15 490 | 7 779 | 15 467 | 13 878 |
| 1354 | » » | Menden | St. | 13 677 | 6 751 | 13 710 | 11 281 |
| 1355 | » » | Böingsen | Lg. | 4 306 | 2 041 | 4 346 | 3 109 |
| 1356 | » » | Hemer | Lg. | 7 121 | 3 560 | 7 150 | 6 334 |
| 1357 | » » | Hennen | Lg. | 3 079 | 1 491 | 3 091 | 2 949 |
| 1358 | » » | Letmathe | Lg. | 8 303 | 4 065 | 8 371 | 7 452 |
| 1359 | » » | Östrich | Lg. | 7 369 | 3 553 | 7 432 | 6 299 |
| 1360 | » » | Sundwig | Lg. | 2 339 | 1 127 | 2 322 | 1 829 |
| 1361 | » » | Westig | Lg. | 2 829 | 1 370 | 2 827 | 2 364 |
| 1362 | Lippstadt | Geseke | St. | 6 332 | 3 117 | 6 380 | 5 354 |
| 1363 | » | Lippstadt | St. | 18 498 | 9 770 | 18 501 | 16 360 |
| 1364 | » | Rüthen | St. | 2 239 | 1 116 | 2 317 | 2 295 |
| 1365 | » | Anröchte | Lg. | 2 388 | 1 223 | 2 397 | 2 198 |
| 1366 | » | Suttrop | Lg. | 2 973 | 1 688 | 3 004 | 2 725 |
| 1367 | Lüdenscheid, Stkr. | Lüdenscheid | St. | 32 758 | 17 051 | 32 894 | 32 301 |
| 1368 | Meschede | Meschede | St. | 4 089 | 2 093 | 4 115 | 3 383 |
| 1369 | » | Schmallenberg | St. | 2 137 | 1 153 | 2 186 | 1 773 |
| 1370 | » | Eslohe | Lg. | 2 481 | 1 228 | 2 520 | 2 522 |
| 1371 | » | Kalle | Lg. | 3 109 | 1 550 | 3 157 | 2 916 |
| 1372 | » | Oberkirchen | Lg. | 2 387 | 1 198 | 2 524 | 2 340 |
| 1373 | » | Schönholthausen | Lg. | 6 022 | 2 992 | 6 047 | 4 807 |
| 1374 | » | Velmede | Lg. | 2 333 | 1 192 | 2 349 | 2 027 |
| 1375 | Olpe | Attendorn | St. | 5 333 | 2 615 | 5 335 | 4 458 |
| 1376 | » | Olpe | St. | 6 555 | 3 425 | 6 593 | 5 355 |
| 1377 | » | Attendorn | Lg. | 5 090 | 2 446 | 5 145 | 4 414 |
| 1378 | » | Drolshagen | Lg. | 3 970 | 2 006 | 3 971 | 3 360 |
| 1379 | » | Elspe | Lg. | 6 743 | 3 424 | 6 753 | 5 212 |
| 1380 | » | Förde | Lg. | 3 240 | 1 602 | 3 249 | 2 790 |
| 1381 | » | Helden | Lg. | 2 391 | 1 209 | 2 437 | 2 384 |
| 1382 | » | Kirchhundem | Lg. | 7 407 | 3 696 | 7 423 | 5 827 |
| 1383 | » | Wenden | Lg. | 5 027 | 2 612 | 5 039 | 3 795 |
| 1384 | Schwelm | Gevelsberg | St. | 20 704 | 10 494 | 20 513 | 18 938 |
| 1385 | » | Schwelm | St. | 21 692 | 11 104 | 21 565 | 20 438 |
| 1386 | » | Gennebreck | Lg. | 2 379 | 1 215 | 2 396 | 2 182 |
| 1387 | » | Haßlinghausen | Lg. | 4 226 | 2 108 | 4 251 | 4 282 |
| 1388 | » | Milspe | Lg. | 11 291 | 5 637 | 11 225 | 9 990 |
| 1389 | Kreis: Schwelm | Niedersprockhövel | Lg. | 3 829 | 1 958 | 3 818 | 3 965 |
| 1390 | » | Voerde | Lg. | 8 365 | 4 161 | 8 426 | 7 842 |
| 1391 | Siegen, Stkr. | Siegen | St. | 31 205 | 15 941 | 30 787 | 27 416 |
| 1392 | Siegen, Lkr. | Freudenberg, Kreis Siegen, Flecken | St. | 2 213 | 1 177 | 2 197 | 2 047 |
| 1393 | » » | Hilchenbach | St. | 2 217 | 1 164 | 2 286 | 2 331 |
| 1394 | » » | Buschhütten | Lg. | 2 523 | 1 199 | 2 516 | 2 242 |
| 1395 | » » | Dreis-Tiefenbach | Lg. | 2 088 | 995 | 2 075 | 1 452 |
| 1396 | » » | Eiserfeld | Lg. | 5 922 | 2 952 | 5 875 | 5 678 |
| 1397 | » » | Ernsdorf | Lg. | 2 445 | 1 261 | 2 437 | 1 876 |
| 1398 | » » | Klafeld | Lg. | 7 506 | 3 722 | 7 507 | 6 576 |
| 1399 | » » | Neunkirchen | Lg. | 2 307 | 1 240 | 2 300 | 2 242 |
| 1400 | » » | Niederschelden | Lg. | 3 524 | 1 765 | 3 470 | 3 138 |
| 1401 | » » | Weidenau | Lg. | 10 913 | 5 451 | 10 850 | 9 368 |
| 1402 | Soest | Soest | St. | 20 995 | 10 935 | 20 846 | 18 467 |
| 1403 | » | Werl | St. | 8 259 | 4 017 | 8 550 | 7 151 |
| 1404 | » | Eickelborn | Lg. | 2 217 | 1 143 | 2 171 | 1 361 |
| 1405 | » | Wickede | Lg. | 2 351 | 1 130 | 2 350 | 2 035 |
| 1406 | Wanne-Eickel, Stkr. | Wanne-Eickel | St. | 91 024 | 44 518 | 89 928 | 87 359 |
| 1407 | Wattenscheid, Stkr. | Wattenscheid | St. | 60 823 | 29 601 | 60 209 | 56 506 |
| 1408 | Witten, Stkr. | Witten | St. | 45 295 | 22 620 | 44 899 | 43 855 |
| 1409 | Wittgenstein | Berleburg | St. | 3 012 | 1 563 | 3 064 | 2 683 |
| 1410 | » | Laasphe | St. | 2 721 | 1 415 | 2 777 | 2 507 |
| 1411 | » | Erndtebrück | Lg. | 2 426 | 1 231 | 2 432 | 2 009 |

## 12. Provinz Hessen-Nassau

### a. Regierungsbezirk Kassel

| | | | | | | | |
|---|---|---|---|---|---|---|---|
| | Kreis: | | | | | | |
| 1412 | Eschwege | Eschwege | St. | 12 723 | 6 809 | 12 684 | 12 542 |
| 1413 | » | Wanfried | St. | 2 412 | 1 285 | 2 416 | 2 368 |
| 1414 | Frankenberg | Frankenberg i. Hessen | St. | 4 123 | 2 101 | 4 170 | 3 525 |
| 1415 | Fritzlar | Fritzlar | St. | 3 909 | 2 087 | 4 009 | 3 494 |
| 1416 | » | Gudensberg | St. | 2 329 | 1 231 | 2 346 | 2 163 |
| 1417 | Fulda | Fulda | St. | 26 057 | 13 465 | 26 231 | 22 487 |
| 1418 | » | Flieden | Lg. | 2 162 | 1 055 | 2 139 | 1 889 |
| 1419 | Gelnhausen | Bad Orb | St. | 4 768 | 2 545 | 6 063 | 4 107 |
| 1420 | » | Gelnhausen | St. | 4 758 | 2 518 | 4 812 | 4 859 |
| 1421 | » | Somborn | Lg. | 2 631 | 1 266 | 2 637 | 2 328 |
| 1422 | Grafsch. Schaumburg | Hessisch Oldendorf | St. | 2 070 | 1 088 | 2 075 | 1 951 |
| 1423 | » » | Obernkirchen | St. | 3 743 | 1 911 | 3 790 | 4 220 |
| 1424 | » » | Rinteln | St. | 5 430 | 2 905 | 5 435 | 5 719 |
| 1425 | Hanau, Stkr. | Hanau | St. | 38 670 | 20 319 | 38 375 | 37 472 |
| 1426 | Hanau, Lkr. | Bergen, Kr. Hanau | Lg. | 6 038 | 3 011 | 6 005 | 5 323 |
| 1427 | » » | Bischofsheim | Lg. | 2 165 | 1 067 | 2 159 | 1 914 |
| 1428 | » » | Dörnigheim | Lg. | 2 396 | 1 189 | 2 402 | 2 167 |
| 1429 | » » | Fechenheim | Lg. | 9 681 | 4 826 | 9 623 | 8 524 |
| 1430 | » » | Großauheim | Lg. | 7 398 | 3 714 | 7 389 | 6 368 |
| 1431 | » » | Großkrotzenburg | Lg. | 2 170 | 1 093 | 2 172 | 1 826 |
| 1432 | » » | Langendiebach | Lg. | 2 465 | 1 211 | 2 466 | 2 275 |
| 1433 | » » | Langenselbold | Lg. | 5 726 | 2 805 | 5 710 | 5 305 |
| 1434 | Herrschaft Schmalkalden | Schmalkalden | St. | 10 440 | 5 379 | 10 456 | 10 018 |
| 1435 | » | Barchfeld | Lg. | 3 115 | 1 596 | 3 117 | 2 822 |
| 1436 | » | Brotterode | Lg. | 3 741 | 1 945 | 3 794 | 3 263 |
| 1437 | » | Steinbach-Hallenberg | Lg. | 5 776 | 2 888 | 5 796 | 5 033 |
| 1438 | Hersfeld | Hersfeld | St. | 11 297 | 5 994 | 11 372 | 10 048 |
| 1439 | » | Heringen | Lg. | 2 251 | 1 080 | 2 262 | 1 727 |
| 1440 | Hofgeismar | Grebenstein | St. | 2 493 | 1 288 | 2 527 | 2 210 |
| 1441 | » | Hofgeismar | St. | 5 040 | 2 388 | 5 000 | 4 765 |
| 1442 | » | Immenhausen | St. | 2 181 | 1 102 | 2 202 | 1 970 |
| 1443 | Homberg | Homberg, Bez. Kassel | St. | 3 520 | 1 801 | 3 504 | 3 714 |
| 1444 | Hünfeld | Hünfeld | St. | 2 482 | 1 198 | 2 472 | 2 141 |
| 1445 | Kassel, Stkr. | Kassel | St. | 171 234 | 90 992 | 168 236 | 153 196 |
| 1446 | Kassel, Lkr. | Großenritte | Lg. | 2 031 | 1 013 | 2 041 | 1 716 |
| 1447 | » » | Harleshausen | Lg. | 3 972 | 2 058 | 3 990 | 2 732 |
| 1448 | » » | Ihringshausen | Lg. | 2 640 | 1 197 | 2 674 | 2 133 |
| 1449 | » » | Niederzwehren | Lg. | 5 683 | 2 770 | 5 491 | 4 197 |
| 1450 | » » | Oberkaufungen | Lg. | 3 122 | 1 581 | 3 211 | 2 890 |
| 1451 | » » | Wolfsanger | Lg. | 2 586 | 1 271 | 2 592 | 2 346 |
| 1452 | Kirchhain | Kirchhain, Bez. Kassel | St. | 2 648 | 1 414 | 2 743 | 2 421 |
| 1453 | » | Neustadt a. Main-Weserbahn | St. | 2 250 | 1 178 | 2 254 | 2 199 |
| 1454 | Marburg | Marburg a. d. Lahn | St. | 23 299 | 12 217 | 23 556 | 21 860 |
| 1455 | Melsungen | Melsungen | St. | 4 481 | 2 359 | 4 621 | 4 139 |
| 1456 | Rotenburg i. Hessen-Nassau | Rotenburg a. d. Fulda | St. | 3 806 | 2 013 | 3 813 | 3 259 |
| 1457 | » | Sontra | St. | 2 260 | 1 180 | 2 285 | 2 068 |
| 1458 | » | Bebra | Lg. | 4 830 | 2 444 | 4 810 | 4 050 |
| 1459 | » | Obersuhl | Lg. | 2 084 | 1 053 | 2 082 | 1 789 |
| 1460 | Schlüchtern | Schlüchtern | St. | 3 213 | 1 692 | 3 229 | 3 945 |

| Lfd. Nr. | Benennung des Verwaltungsbezirkes | Namen der Gemeinden sowie nähere Bezeichnung, ob Stadt, Dorf usw. | | Wohnbevölkerung am 16. 6. 1925 | | Ortsanwesende Bevölkerung am 16. 6. 1925 | Ortsanwesende Bevölkerung am 1. 12. 1910 (nach dem Gebietsstand am 16. 6. 1925) |
|---|---|---|---|---|---|---|---|
| | | | | Se. | w. | | |
| | Kreis: | | | | | | |
| 1461 | Schlüchtern | Steinau, Kreis Schlüchtern | St. | 2 210 | 1 134 | 2 253 | 2 256 |
| 1462 | Witzenhausen | Allendorf | St. | 2 958 | 1 498 | 3 038 | 2 802 |
| 1463 | » | Großalmerode | St. | 3 374 | 1 738 | 3 381 | 3 275 |
| 1464 | » | Hessisch Lichtenau | St. | 2 387 | 1 279 | 2 400 | 1 701 |
| 1465 | » | Witzenhausen | St. | 4 315 | 2 237 | 4 391 | 4 065 |
| 1466 | Wolfhagen | Volkmarsen | St. | 2 330 | 1 205 | 2 367 | 2 214 |
| 1467 | » | Wolfhagen | St. | 2 697 | 1 400 | 2 709 | 2 624 |
| 1468 | Ziegenhain | Treysa | St. | 4 207 | 2 079 | 4 249 | 3 555 |
| 1469 | » | Ziegenhain | St. | 2 072 | 1 051 | 2 155 | 1 613 |
| | **b. Regierungsbezirk Wiesbaden** | | | | | | |
| | Kreis: | | | | | | |
| 1470 | Biedenkopf | Biedenkopf | St. | 3 284 | 1 735 | 3 359 | 3 015 |
| 1471 | Dillkreis | Dillenburg | St. | 6 011 | 3 151 | 5 962 | 5 371 |
| 1472 | » | Haiger | St. | 2 705 | 1 401 | 2 731 | 2 249 |
| 1473 | » | Herborn | St. | 5 600 | 2 980 | 5 622 | 4 738 |
| 1474 | Frankfurt a. M., Stkr. | Frankfurt a. M. | St. | 467 520 | 247 413 | 460 666 | 414 576 |
| 1475 | Höchst | Höchst a. M. | St. | 31 534 | 15 764 | 31 248 | 28 449 |
| 1476 | » | Hofheim | St. | 4 968 | 2 623 | 4 978 | 4 039 |
| 1477 | » | Bad Soden am Taunus | Lg. | 3 081 | 1 689 | 3 723 | 2 133 |
| 1478 | » | Griesheim a. Main | Lg. | 12 357 | 6 286 | 12 210 | 11 514 |
| 1479 | » | Hattersheim | Lg. | 2 698 | 1 371 | 2 681 | 2 459 |
| 1480 | » | Kriftel | Lg. | 2 032 | 990 | 2 034 | 1 556 |
| 1481 | » | Nied | Lg. | 8 673 | 4 281 | 8 597 | 7 491 |
| 1482 | » | Schwanheim | Lg. | 5 584 | 2 813 | 5 542 | 5 283 |
| 1483 | » | Sossenheim | Lg. | 4 766 | 2 304 | 4 751 | 4 462 |
| 1484 | Limburg | Hadamar | St. | 2 844 | 1 427 | 2 871 | 2 735 |
| 1485 | » | Kamberg | St. | 2 519 | 1 354 | 2 512 | 2 574 |
| 1486 | » | Limburg a. Lahn | St. | 11 501 | 6 179 | 11 581 | 10 965 |
| 1487 | » | Elz | Lg. | 3 680 | 1 860 | 3 698 | 3 150 |
| 1488 | » | Niederbrechen | Lg. | 2 121 | 1 177 | 2 112 | 1 854 |
| 1489 | Oberlahnkreis | Weilburg | St. | 3 594 | 1 919 | 3 676 | 4 002 |
| 1490 | » | Weilmünster | Lg. | 1 793 | 1 003 | 3 045 | 2 898 |
| 1491 | Obertaunuskreis | Bad Homburg v. d. H. | St. | 16 325 | 8 785 | 17 072 | 14 334 |
| 1492 | » | Königstein a. Taunus | St. | 2 903 | 1 666 | 3 103 | 2 768 |
| 1493 | » | Kronberg | St. | 3 605 | 1 936 | 3 671 | 3 226 |
| 1494 | » | Oberursel (Taunus) | St. | 8 286 | 4 301 | 8 370 | 7 083 |
| 1495 | » | Köppern | Lg. | 2 120 | 1 052 | 2 163 | 1 582 |
| 1496 | Oberwesterwaldkreis | Hachenburg | St. | 2 213 | 1 139 | 2 229 | 1 923 |
| 1497 | Rheingaukreis | Eltville | St. | 4 137 | 2 248 | 4 145 | 4 311 |
| 1498 | » | Geisenheim | St. | 4 252 | 2 228 | 4 307 | 4 171 |
| 1499 | » | Lorch | St. | 2 407 | 1 261 | 2 326 | 2 218 |
| 1500 | » | Rüdesheim a. Rh. | St. | 4 422 | 2 315 | 4 636 | 4 559 |
| 1501 | » | Erbach | Lg. | 2 408 | 1 240 | 2 420 | 2 378 |
| 1502 | » | Kiedrich | Lg. | 2 198 | 1 283 | 2 214 | 2 079 |
| 1503 | » | Östrich | Lg. | 3 016 | 1 523 | 3 011 | 2 869 |
| 1504 | » | Winkel | Lg. | 2 719 | 1 398 | 2 715 | 2 728 |
| 1505 | Sankt Goarshausen | Braubach | St. | 2 972 | 1 569 | 3 112 | 3 210 |
| 1506 | » » | Kaub | St. | 2 020 | 1 039 | 2 005 | 2 011 |
| 1507 | » » | Niederlahnstein | St. | 5 085 | 2 591 | 5 078 | 4 703 |
| 1508 | » » | Oberlahnstein | St. | 9 487 | 4 876 | 9 474 | 8 925 |
| 1509 | Unterlahnkreis | Bad Ems | St. | 7 156 | 3 997 | 8 647 | 6 777 |
| 1510 | » | Diez | St. | 3 324 | 1 662 | 3 425 | 4 443 |
| 1511 | » | Nassau | St. | 2 396 | 1 313 | 2 611 | 2 225 |
| 1512 | » | Freiendiez | Lg. | 2 861 | 1 172 | 2 874 | 2 084 |
| 1513 | Untertaunuskreis | Idstein | St. | 3 457 | 1 741 | 3 453 | 3 529 |
| 1514 | » | Langenschwalbach | St. | 2 790 | 1 549 | 3 182 | 2 708 |
| 1515 | Unterwesterwaldkreis | Montabaur | St. | 4 207 | 1 911 | 4 281 | 4 013 |
| 1516 | » | Grenzhausen | Lg. | 2 269 | 1 128 | 2 270 | 1 945 |
| 1517 | » | Höhr | Lg. | 3 612 | 1 893 | 3 601 | 3 775 |
| 1518 | » | Wirges | Lg. | 3 362 | 1 681 | 3 373 | 3 227 |
| 1519 | Usingen | Anspach | Lg. | 2 017 | 1 023 | 2 021 | 1 777 |
| 1520 | Wiesbaden, Stkr. | Wiesbaden | St. | 102 737 | 58 056 | 104 083 | 109 002 |
| 1521 | Wiesbaden, Lkr. | Biebrich | St. | 21 250 | 11 037 | 21 254 | 21 199 |
| 1522 | » » | Hochheim a. M. | St. | 4 082 | 2 145 | 4 068 | 3 993 |
| 1523 | » » | Bierstadt | Lg. | 4 380 | 2 284 | 4 375 | 4 241 |
| 1524 | » » | Dotzheim | Lg. | 6 172 | 3 150 | 6 146 | 6 266 |
| 1525 | » » | Erbenheim | Lg. | 2 881 | 1 437 | 2 896 | 2 757 |
| 1526 | » » | Flörsheim | Lg. | 5 550 | 2 825 | 5 557 | 4 644 |
| 1527 | » » | Schierstein | Lg. | 4 896 | 2 453 | 4 887 | 4 903 |
| 1528 | » » | Sonnenberg | Lg. | 3 893 | 2 083 | 3 885 | 3 734 |
| | **13. Rheinprovinz** | | | | | | |
| | **a. Regierungsbezirk Koblenz** | | | | | | |
| | Kreis: | | | | | | |
| 1529 | Adenau | Adenau | Lg. | 2 074 | 1 138 | 2 226 | 1 971 |
| 1530 | Ahrweiler | Ahrweiler | St. | 6 508 | 3 479 | 6 795 | 5 930 |
| 1531 | » | Remagen | St. | 4 775 | 2 608 | 4 976 | 4 125 |
| | Kreis: | | | | | | |
| 1532 | Ahrweiler | Sinzig | St. | 3 532 | 1 806 | 3 544 | 3 299 |
| 1533 | » | Bad Neuenahr | Lg. | 5 287 | 2 913 | 6 983 | 3 871 |
| 1534 | » | Heimersheim | Lg. | 2 146 | 1 090 | 2 169 | 2 034 |
| 1535 | Altenkirchen | Altenkirchen | Lg. | 3 011 | 1 603 | 3 130 | 2 447 |
| 1536 | » | Betzdorf | Lg. | 8 542 | 4 411 | 8 562 | 7 230 |
| 1537 | » | Daaden | Lg. | 2 378 | 1 209 | 2 376 | 2 372 |
| 1538 | » | Herdorf | Lg. | 4 672 | 2 364 | 4 715 | 4 511 |
| 1539 | » | Kirchen | Lg. | 2 564 | 1 354 | 2 561 | 2 282 |
| 1540 | » | Mudersbach | Lg. | 4 341 | 2 149 | 4 355 | 4 084 |
| 1541 | » | Niederfischbach | Lg. | 2 019 | 1 048 | 2 015 | 1 872 |
| 1542 | » | Wehbach | Lg. | 3 090 | 1 520 | 3 100 | 2 642 |
| 1543 | » | Wissen, l. d. Sieg | Lg. | 4 410 | 2 274 | 4 470 | 2 502 |
| 1544 | » | Wissen, r. d. Sieg | Lg. | 3 586 | 1 813 | 3 592 | 3 054 |
| 1545 | Cochem | Cochem | St. | 3 688 | 2 018 | 3 741 | 3 758 |
| 1546 | Koblenz, Stkr. | Koblenz | St. | 58 322 | 31 592 | 58 758 | 57 139 |
| 1547 | Koblenz, Lkr. | Bendorf | St. | 6 382 | 3 300 | 6 489 | 6 090 |
| 1548 | » » | Ehrenbreitstein | St. | 2 926 | 1 524 | 2 960 | 4 870 |
| 1549 | » » | Vallendar | St. | 4 880 | 2 639 | 4 916 | 4 462 |
| 1550 | » » | Güls | Lg. | 2 616 | 1 346 | 2 640 | 2 300 |
| 1551 | » » | Horchheim | Lg. | 3 067 | 1 681 | 3 132 | 2 732 |
| 1552 | » » | Metternich | Lg. | 4 403 | 2 247 | 4 419 | 3 642 |
| 1553 | » » | Mülheim | Lg. | 4 090 | 2 061 | 4 118 | 3 349 |
| 1554 | » » | Pfaffendorf | Lg. | 3 491 | 1 951 | 3 481 | 2 798 |
| 1555 | » » | Rübenach | Lg. | 2 541 | 1 325 | 2 544 | 2 206 |
| 1556 | » » | Sayn | Lg. | 3 959 | 1 998 | 4 012 | 3 433 |
| 1557 | » » | Weißenthurm | Lg. | 3 833 | 1 863 | 3 889 | 2 803 |
| 1558 | Kreuznach | Bad Kreuznach | St. | 24 928 | 13 686 | 26 355 | 23 167 |
| 1559 | » | Kirn | St. | 7 457 | 3 908 | 7 427 | 7 111 |
| 1560 | » | Sobernheim | St. | 3 966 | 2 131 | 4 190 | 3 647 |
| 1561 | » | Bingerbrück | Lg. | 3 388 | 1 715 | 3 393 | 3 151 |
| 1562 | » | Langenlonsheim | Lg. | 2 012 | 1 052 | 2 041 | 1 790 |
| 1563 | Mayen | Andernach | St. | 10 771 | 5 562 | 10 842 | 9 804 |
| 1564 | » | Mayen | St. | 14 327 | 7 441 | 14 399 | 14 421 |
| 1565 | » | Ettringen | Lg. | 2 136 | 1 057 | 2 139 | 2 189 |
| 1566 | » | Kottenheim | Lg. | 2 166 | 1 070 | 2 169 | 2 182 |
| 1567 | » | Kruft | Lg. | 2 723 | 1 375 | 2 725 | 2 627 |
| 1568 | » | Niedermendig | Lg. | 3 352 | 1 720 | 3 362 | 3 539 |
| 1569 | » | Obermendig | Lg. | 2 163 | 1 068 | 2 150 | 2 352 |
| 1570 | » | Ochtendung | Lg. | 2 870 | 1 433 | 2 860 | 2 716 |
| 1571 | » | Plaidt | Lg. | 2 513 | 1 243 | 2 522 | 2 239 |
| 1572 | » | Polch | Lg. | 3 228 | 1 626 | 3 239 | 3 107 |
| 1573 | Neuwied | Linz a. Rhein | St. | 5 017 | 2 656 | 5 220 | 4 465 |
| 1574 | » | Neuwied | St. | 20 322 | 10 682 | 20 344 | 19 104 |
| 1575 | » | Engers | Lg. | 3 908 | 2 000 | 3 948 | 3 664 |
| 1576 | » | Heimbach | Lg. | 2 746 | 1 291 | 2 749 | 2 254 |
| 1577 | » | Hönningen | Lg. | 3 829 | 1 861 | 3 831 | 3 518 |
| 1578 | » | Irlich | Lg. | 2 437 | 1 213 | 2 444 | 2 224 |
| 1579 | » | Niederbieber-Segendorf | Lg. | 3 392 | 1 706 | 3 418 | 2 633 |
| 1580 | » | Oberbieber | Lg. | 2 230 | 1 105 | 2 251 | 2 030 |
| 1581 | » | Rheinbrohl | Lg. | 2 911 | 1 455 | 2 925 | 2 683 |
| 1582 | Sankt Goar | Boppard | St. | 6 513 | 3 720 | 6 748 | 6 396 |
| 1583 | » » | Oberwesel | St. | 3 279 | 1 687 | 3 081 | 2 696 |
| 1584 | Simmern | Simmern | St. | 3 123 | 1 640 | 3 226 | 2 668 |
| 1585 | Wetzlar | Wetzlar | St. | 16 482 | 8 546 | 16 532 | 13 403 |
| 1586 | » | Aßlar-Klein Altenstädten | Lg. | 2 886 | 1 425 | 2 898 | 2 422 |
| 1587 | » | Krofdorf-Gleiberg | Lg. | 2 299 | 1 202 | 2 298 | 2 168 |
| 1588 | Zell | Traben-Trarbach | St. | 4 836 | 2 584 | 5 037 | 5 245 |
| 1589 | » | Zell a. Mosel | St. | 2 637 | 1 393 | 2 665 | 2 709 |
| 1590 | » | Enkirch | Lg. | 2 164 | 1 132 | 2 185 | 2 360 |
| | **b. Regierungsbezirk Düsseldorf** | | | | | | |
| | Kreis: | | | | | | |
| 1591 | Barmen, Stkr. | Barmen | St. | 187 099 | 98 946 | 184 794 | 187 342 |
| 1592 | Cleve | Cleve | St. | 20 241 | 10 579 | 20 495 | 18 135 |
| 1593 | » | Goch | St. | 11 798 | 6 130 | 11 833 | 11 128 |
| 1594 | » | Calcar | Lg. | 2 053 | 1 106 | 2 072 | 1 993 |
| 1595 | » | Cranenburg | Lg. | 3 963 | 1 958 | 3 988 | 3 831 |
| 1596 | » | Hau | Lg. | 4 323 | 2 223 | 4 331 | 1 110 |
| 1597 | » | Kellen | Lg. | 4 059 | 2 037 | 4 050 | 2 960 |
| 1598 | » | Materborn | Lg. | 2 477 | 1 252 | 2 512 | 1 998 |
| 1599 | » | Pfalzdorf | Lg. | 3 039 | 1 486 | 3 044 | 2 913 |
| 1600 | » | Schneppenbaum | Lg. | 2 364 | 1 178 | 2 362 | 2 014 |
| 1601 | » | Üdem | Lg. | 2 824 | 1 469 | 2 796 | 2 412 |
| 1602 | Dinslaken | Dinslaken | St. | 25 075 | 12 154 | 24 886 | 14 047 |
| 1603 | » | Gahlen | Lg. | 3 036 | 1 476 | 3 047 | 2 483 |
| 1604 | » | Vörde | Lg. | 9 048 | 4 397 | 9 095 | 6 742 |
| 1605 | » | Walsum | Lg. | 20 063 | 9 352 | 20 063 | 7 568 |
| 1606 | Duisburg, Stkr. | Duisburg | St. | 272 798 | 133 574 | 272 252 | 229 483 |
| 1607 | Düsseldorf, Stkr. | Düsseldorf | St. | 432 633 | 223 915 | 429 035 | 358 728 |

| Lfd. Nr. | Benennung des Verwaltungsbezirkes | Namen der Gemeinden sowie nähere Bezeichnung, ob Stadt, Dorf usw. | | Wohnbevölkerung am 16. 6. 1925 | | Ortsanwesende Bevölkerung am 16. 6. 1925 | Ortsanwesende Bevölkerung am 1. 12. 1910 (nach dem Gebietsstand am 16. 6. 1925) |
|---|---|---|---|---|---|---|---|
| | | | | Se. | w. | | |
| | Kreis: | | | | | | |
| 1608 | Düsseldorf, Lkr. | Angermund | St. | 2 302 | 1 157 | 2 322 | 2 106 |
| 1609 | » » | Hilden | St. | 20 024 | 9 994 | 19 929 | 16 903 |
| 1610 | » » | Kaiserswerth | St. | 3 173 | 2 026 | 3 184 | 2 804 |
| 1611 | » » | Ratingen | St. | 15 288 | 7 778 | 15 288 | 13 143 |
| 1612 | » » | Benrath | Lg. | 25 929 | 12 767 | 25 880 | 20 444 |
| 1613 | » » | Eckamp | Lg. | 2 062 | 957 | 2 064 | 1 552 |
| 1614 | » » | Erkrath | Lg. | 7 104 | 3 555 | 7 082 | 6 402 |
| 1615 | » » | Huckingen | Lg. | 14 632 | 6 961 | 14 648 | 8 261 |
| 1616 | » » | Laupendahl | Lg. | 2 431 | 1 220 | 2 437 | 2 241 |
| 1617 | » » | Lintorf | Lg. | 2 813 | 1 365 | 2 842 | 2 506 |
| 1618 | » » | Mündelheim | Lg. | 5 320 | 2 479 | 5 333 | 1 617 |
| 1619 | Elberfeld, Stkr. | Elberfeld | St. | 167 577 | 89 782 | 164 413 | 170 195 |
| 1620 | Essen, Stkr. | Essen | St. | 470 524 | 236 156 | 466 161 | 410 214 |
| 1621 | Essen, Lkr. | Kettwig | St. | 6 786 | 3 605 | 6 774 | 6 742 |
| 1622 | » » | Steele | St. | 33 823 | 16 903 | 33 630 | 33 568 |
| 1623 | » » | Werden a. Ruhr | St. | 13 232 | 6 473 | 13 106 | 13 120 |
| 1624 | » » | Frillendorf | Lg. | 3 733 | 1 792 | 3 704 | 3 188 |
| 1625 | » » | Heisingen | Lg. | 5 250 | 2 590 | 5 236 | 4 747 |
| 1626 | » » | Karnap | Lg. | 9 179 | 4 336 | 9 125 | 6 672 |
| 1627 | » » | Katernberg | Lg. | 22 381 | 10 791 | 22 147 | 20 024 |
| 1628 | » » | Kray | Lg. | 25 405 | 12 325 | 25 211 | 20 397 |
| 1629 | » » | Kupferdreh | Lg. | 13 390 | 6 649 | 13 270 | 12 191 |
| 1630 | » » | Schonnebeck | Lg. | 11 488 | 5 413 | 11 352 | 8 898 |
| 1631 | » » | Siebenhonnschaften | Lg. | 6 254 | 3 083 | 6 612 | 6 011 |
| 1632 | » » | Stoppenberg | Lg. | 13 794 | 6 554 | 13 704 | 12 020 |
| 1633 | » » | Überruhr | Lg. | 4 490 | 2 255 | 4 471 | 4 211 |
| 1634 | Geldern | Geldern | St. | 6 511 | 3 586 | 6 487 | 6 448 |
| 1635 | » | Hinsbeck | Lg. | 2 762 | 1 418 | 2 780 | 2 824 |
| 1636 | » | Issum | Lg. | 3 449 | 1 749 | 3 460 | 3 579 |
| 1637 | » | Kevelaer | Lg. | 8 579 | 4 568 | 8 611 | 7 793 |
| 1638 | » | Nieukerk | Lg. | 3 159 | 1 656 | 3 228 | 3 184 |
| 1639 | » | Sevelen | Lg. | 2 448 | 1 278 | 2 448 | 2 214 |
| 1640 | » | Straelen | Lg. | 6 534 | 3 335 | 6 519 | 6 154 |
| 1641 | » | Wachtendonk | Lg. | 2 484 | 1 271 | 2 573 | 2 409 |
| 1642 | » | Walbeck | Lg. | 2 250 | 1 134 | 2 250 | 2 257 |
| 1643 | » | Weeze | Lg. | 3 704 | 1 790 | 3 723 | 3 466 |
| 1644 | Gladbach | Odenkirchen | St. | 20 076 | 10 504 | 20 071 | 20 060 |
| 1645 | » | Viersen | St. | 32 169 | 16 978 | 32 322 | 30 172 |
| 1646 | » | Giesenkirchen | Lg. | 7 426 | 3 837 | 7 418 | 6 935 |
| 1647 | » | Hardt | Lg. | 3 883 | 1 955 | 3 968 | 3 645 |
| 1648 | » | Kleinenbroich | Lg. | 2 429 | 1 181 | 2 424 | 2 087 |
| 1649 | » | Korschenbroich | Lg. | 4 328 | 2 273 | 4 316 | 3 973 |
| 1650 | » | Neersen | Lg. | 2 635 | 1 343 | 2 628 | 2 618 |
| 1651 | » | Schiefbahn | Lg. | 4 203 | 2 103 | 4 203 | 3 806 |
| 1652 | Grevenbroich | Grevenbroich | St. | 4 041 | 2 111 | 4 011 | 3 716 |
| 1653 | » | Wevelinghoven | St. | 3 392 | 1 723 | 3 373 | 3 276 |
| 1654 | » | Bedburdyck | Lg. | 3 388 | 1 681 | 3 402 | 3 293 |
| 1655 | » | Elsen | Lg. | 3 829 | 1 889 | 3 825 | 3 559 |
| 1656 | » | Garzweiler | Lg. | 2 579 | 1 304 | 2 596 | 2 447 |
| 1657 | » | Hochneukirch | Lg. | 4 870 | 2 484 | 4 848 | 4 713 |
| 1658 | » | Jüchen | Lg. | 3 178 | 1 642 | 3 168 | 3 078 |
| 1659 | » | Kapellen | Lg. | 2 084 | 1 026 | 2 070 | 1 780 |
| 1660 | » | Wickrath | Lg. | 6 888 | 3 491 | 6 842 | 6 769 |
| 1661 | Hamborn, Stkr. | Hamborn | St. | 126 618 | 59 536 | 125 659 | 104 341 |
| 1662 | Kempen i. Rheinprov. | Dülken | St. | 11 374 | 6 134 | 11 334 | 10 517 |
| 1663 | » | Kaldenkirchen | St. | 4 930 | 2 540 | 4 930 | 4 528 |
| 1664 | » | Kempen i. Rheinprov. | St. | 8 222 | 4 386 | 8 272 | 7 441 |
| 1665 | » | Süchteln | St. | 10 323 | 5 525 | 10 517 | 10 118 |
| 1666 | » | Bracht | Lg. | 2 876 | 1 470 | 2 909 | 2 644 |
| 1667 | » | Breyell | Lg. | 5 630 | 2 905 | 5 654 | 5 896 |
| 1668 | » | Dülken | Lg. | 4 084 | 2 083 | 4 082 | 4 173 |
| 1669 | » | Grefrath | Lg. | 4 807 | 2 475 | 4 900 | 4 706 |
| 1670 | » | Hüls | Lg. | 6 785 | 3 562 | 6 790 | 6 867 |
| 1671 | » | Lobberich | Lg. | 7 397 | 3 847 | 7 415 | 7 813 |
| 1672 | » | Ödt | Lg. | 4 356 | 2 480 | 4 378 | 4 147 |
| 1673 | » | Sankt Hubert | Lg. | 4 399 | 2 186 | 4 396 | 4 120 |
| 1674 | » | Sankt Tönis | Lg. | 7 569 | 3 923 | 7 568 | 7 930 |
| 1675 | » | Vorst | Lg. | 4 404 | 2 151 | 4 417 | 4 337 |
| 1676 | » | Waldniel | Lg. | 4 567 | 2 072 | 4 580 | 3 899 |
| 1677 | Krefeld, Stkr. | Krefeld | St. | 131 098 | 69 664 | 130 021 | 129 406 |
| 1678 | Krefeld, Lkr. | Uerdingen | St. | 11 779 | 6 020 | 11 728 | 9 757 |
| 1679 | » » | Anrath | Lg. | 5 430 | 2 656 | 5 502 | 4 994 |
| 1680 | » » | Fischeln | Lg. | 9 153 | 4 840 | 9 119 | 9 017 |
| 1681 | » » | Lank-Latum | Lg. | 2 819 | 1 422 | 2 812 | 2 361 |
| 1682 | » » | Osterath | Lg. | 4 096 | 2 093 | 4 095 | 3 756 |
| 1683 | » » | Traar | Lg. | 2 115 | 1 042 | 2 101 | 2 010 |
| 1684 | » » | Willich | Lg. | 7 750 | 3 721 | 7 720 | 6 461 |
| 1685 | Lennep | Hückeswagen | St. | 9 528 | 4 876 | 9 554 | 9 432 |
| 1686 | » | Lennep | St. | 14 155 | 7 395 | 14 092 | 13 123 |
| 1687 | » | Lüttringhausen | St. | 13 671 | 6 791 | 13 623 | 13 560 |
| 1688 | » | Radevormwald | St. | 11 823 | 5 991 | 11 901 | 11 541 |
| 1689 | » | Ronsdorf | St. | 15 174 | 7 918 | 15 210 | 15 365 |
| 1690 | Lennep | Wermelskirchen | St. | 15 638 | 8 020 | 15 644 | 16 380 |
| 1691 | » | Dabringhausen | Lg. | 2 517 | 1 327 | 2 599 | 2 652 |
| 1692 | Mettmann | Cronenberg | St. | 14 051 | 6 979 | 14 065 | 12 869 |
| 1693 | » | Haan | St. | 10 670 | 5 439 | 10 658 | 9 841 |
| 1694 | » | Hardenberg | St. | 13 299 | 6 721 | 13 373 | 12 606 |
| 1695 | » | Langenberg | St. | 9 358 | 4 885 | 9 272 | 9 542 |
| 1696 | » | Mettmann | St. | 12 416 | 6 218 | 12 392 | 10 760 |
| 1697 | » | Velbert | St. | 25 721 | 12 943 | 25 725 | 23 134 |
| 1698 | » | Vohwinkel | St. | 16 093 | 8 211 | 15 890 | 14 730 |
| 1699 | » | Wülfrath | St. | 11 264 | 5 352 | 11 505 | 10 103 |
| 1700 | » | Gruiten | Lg. | 2 524 | 1 200 | 2 509 | 2 116 |
| 1701 | » | Heiligenhaus | Lg. | 7 302 | 3 558 | 7 304 | 7 157 |
| 1702 | Mörs | Homberg (Niederrh.) | St. | 26 290 | 12 953 | 26 538 | 24 803 |
| 1703 | » | Mörs | St. | 26 510 | 13 014 | 26 482 | 23 251 |
| 1704 | » | Orsoy | St. | 2 556 | 1 338 | 2 583 | 2 527 |
| 1705 | » | Rheinberg | St. | 4 369 | 2 197 | 4 424 | 3 678 |
| 1706 | » | Xanten | St. | 4 717 | 2 434 | 4 781 | 4 294 |
| 1707 | » | Büderich | Lg. | 3 402 | 1 687 | 3 414 | 3 491 |
| 1708 | » | Hohenbudberg-Kaldenhausen | Lg. | 3 601 | 1 784 | 3 598 | 3 313 |
| 1709 | » | Kamperbruch | Lg. | 3 771 | 1 889 | 3 754 | 842 |
| 1710 | » | Kapellen | Lg. | 2 314 | 1 120 | 2 321 | 2 155 |
| 1711 | » | Lintfort | Lg. | 11 883 | 5 544 | 11 798 | 904 |
| 1712 | » | Neukirchen | Lg. | 4 821 | 2 319 | 4 808 | 2 044 |
| 1713 | » | Repelen-Baerl | Lg. | 14 087 | 6 878 | 14 211 | 12 841 |
| 1714 | » | Rheinhausen | Lg. | 32 446 | 14 776 | 32 290 | 18 989 |
| 1715 | » | Vluyn | Lg. | 2 380 | 1 203 | 2 390 | 2 151 |
| 1716 | » | Wardt | Lg. | 2 044 | 954 | 2 054 | 1 911 |
| 1717 | Mülheim a. Ruhr, Stkr. | Mülheim a. Ruhr | St. | 127 400 | 63 588 | 126 115 | 113 627 |
| 1718 | M. Gladbach, Stkr. | M. Gladbach | St. | 115 302 | 60 345 | 114 747 | 110 784 |
| 1719 | Neuß, Stkr. | Neuß | St. | 44 890 | 23 233 | 44 961 | 37 608 |
| 1720 | Neuß, Lkr. | Büderich | Lg. | 4 459 | 2 258 | 4 463 | 3 042 |
| 1721 | » » | Büttgen | Lg. | 4 098 | 2 028 | 4 130 | 3 427 |
| 1722 | » » | Dormagen | Lg. | 3 224 | 1 512 | 3 222 | 2 990 |
| 1723 | » » | Glehn | Lg. | 2 534 | 1 339 | 2 560 | 2 439 |
| 1724 | » » | Holzheim | Lg. | 2 499 | 1 247 | 2 496 | 2 058 |
| 1725 | » » | Kaarst | Lg. | 2 337 | 1 138 | 2 341 | 2 136 |
| 1726 | » » | Nievenheim | Lg. | 2 487 | 1 209 | 2 488 | 1 760 |
| 1727 | » » | Rommerskirchen | Lg. | 2 393 | 1 202 | 2 391 | 2 157 |
| 1728 | » » | Zons | Lg. | 2 472 | 1 217 | 2 478 | 2 191 |
| 1729 | Oberhausen, Stkr. | Oberhausen | St. | 105 436 | 51 683 | 104 709 | 94 667 |
| 1730 | Rees | Emmerich | St. | 13 647 | 7 020 | 13 611 | 13 418 |
| 1731 | » | Isselburg | St. | 2 228 | 1 130 | 2 234 | 2 241 |
| 1732 | » | Rees | St. | 4 478 | 2 317 | 4 494 | 4 142 |
| 1733 | » | Wesel | St. | 24 136 | 12 520 | 24 145 | 24 441 |
| 1734 | » | Bislich | Lg. | 2 326 | 1 168 | 2 326 | 2 164 |
| 1735 | » | Brünen | Lg. | 2 470 | 1 223 | 2 488 | 2 381 |
| 1736 | » | Elten | Lg. | 3 116 | 1 558 | 3 131 | 2 690 |
| 1737 | » | Haffen-Mehr | Lg. | 2 268 | 1 100 | 2 281 | 2 175 |
| 1738 | » | Haldern | Lg. | 2 583 | 1 364 | 2 600 | 2 383 |
| 1739 | » | Hamminkeln | Lg. | 2 468 | 1 240 | 2 501 | 2 307 |
| 1740 | » | Hüthum | Lg. | 2 284 | 1 148 | 2 322 | 1 990 |
| 1741 | » | Obrighoven-Lackhausen | Lg. | 2 971 | 1 491 | 2 992 | 2 574 |
| 1742 | Remscheid, Stkr. | Remscheid | St. | 76 827 | 38 481 | 76 035 | 72 159 |
| 1743 | Rheydt, Stkr. | Rheydt | St. | 45 124 | 23 868 | 44 689 | 43 999 |
| 1744 | Solingen, Stkr. | Solingen | St. | 51 929 | 26 449 | 51 513 | 50 536 |
| 1745 | Solingen, Lkr. | Bergisch Neukirchen | St. | 2 506 | 1 273 | 2 533 | 2 354 |
| 1746 | » | Burscheid | St. | 7 082 | 3 537 | 7 124 | 6 673 |
| 1747 | » | Gräfrath | St. | 10 582 | 5 253 | 10 521 | 10 066 |
| 1748 | » | Hitdorf | St. | 2 081 | 1 015 | 2 073 | 1 801 |
| 1749 | » | Höhscheid | St. | 15 853 | 7 873 | 15 808 | 16 088 |
| 1750 | » | Leichlingen | St. | 7 987 | 4 007 | 8 210 | 7 029 |
| 1751 | » | Ohligs | St. | 29 804 | 15 177 | 29 660 | 27 839 |
| 1752 | » | Opladen | St. | 13 225 | 6 551 | 13 211 | 9 395 |
| 1753 | » | Wald | St. | 27 560 | 13 902 | 27 506 | 25 274 |
| 1754 | » | Wiesdorf | St. | 30 178 | 14 806 | 30 022 | 18 962 |
| 1755 | » | Lützenkirchen | Lg. | 4 811 | 2 325 | 4 795 | 3 827 |
| 1756 | » | Monheim | Lg. | 2 858 | 1 407 | 2 878 | 2 216 |
| 1757 | » | Richrath-Reusrath | Lg. | 14 148 | 6 883 | 14 244 | 12 440 |
| 1758 | » | Schlebusch | Lg. | 6 107 | 3 064 | 6 107 | 5 054 |
| 1759 | Sterkrade, Stkr. | Sterkrade | St. | 50 757 | 24 729 | 50 276 | 41 968 |

### c. Regierungsbezirk Köln

| | | | | | | | |
|---|---|---|---|---|---|---|---|
| | Kreis: | | | | | | |
| 1760 | Bergheim | Bedburg | Lg. | 5 770 | 2 901 | 5 774 | 5 094 |
| 1761 | » | Bergheim (Erft.) | Lg. | 2 426 | 1 235 | 2 464 | 1 803 |
| 1762 | » | Elsdorf | Lg. | 2 516 | 1 281 | 2 497 | 2 363 |
| 1763 | » | Heppendorf | Lg. | 4 187 | 2 062 | 4 195 | 3 882 |
| 1764 | » | Horrem | Lg. | 3 946 | 1 930 | 3 945 | 2 973 |
| 1765 | » | Hüchelhoven | Lg. | 2 880 | 1 414 | 2 903 | 2 708 |

| Lfd. Nr. | Benennung des Verwaltungsbezirkes | Namen der Gemeinden sowie nähere Bezeichnung, ob Stadt, Dorf usw. | | Wohnbevölkerung am 16. 6. 1925 | | Ortsanwesende Bevölkerung am 16. 6. 1925 | Ortsanwesende Bevölkerung am 1. 12. 1910 (nach dem Gebietsstand am 16. 6. 1925) |
|---|---|---|---|---|---|---|---|
| | | | | Se. | w. | | |
| | Kreis: | | | | | | |
| 1766 | Bergheim | Kerpen | Lg. | 3 942 | 1 999 | 3 953 | 3 324 |
| 1767 | » | Königshoven | Lg. | 2 018 | 992 | 2 017 | 1 852 |
| 1768 | » | Oberaußem | Lg. | 3 142 | 1 556 | 3 177 | 1 756 |
| 1769 | » | Pütz | Lg. | 2 975 | 1 489 | 2 979 | 2 777 |
| 1770 | » | Quadrath-Ichendorf | Lg. | 3 293 | 1 606 | 3 315 | 2 525 |
| 1771 | » | Türnich | Lg. | 7 824 | 3 811 | 7 826 | 5 397 |
| 1772 | Bonn, Stkr. | Bonn | St. | 90 249 | 48 802 | 90 108 | 87 978 |
| 1773 | Bonn, Lkr. | Alfter | Lg. | 3 138 | 1 582 | 3 142 | 2 777 |
| 1774 | » » | Bad Godesberg | Lg. | 20 396 | 11 197 | 20 977 | 17 049 |
| 1775 | » » | Beuel | Lg. | 17 543 | 9 143 | 17 594 | 15 594 |
| 1776 | » » | Bornheim-Brenig | Lg. | 3 706 | 1 970 | 3 737 | 3 254 |
| 1777 | » » | Duisdorf | Lg. | 2 774 | 1 397 | 2 760 | 2 322 |
| 1778 | » » | Mehlem | Lg. | 2 412 | 1 313 | 2 477 | 1 913 |
| 1779 | » » | Merten | Lg. | 2 007 | 1 094 | 2 023 | 1 930 |
| 1780 | » » | Roisdorf | Lg. | 2 134 | 1 100 | 2 156 | 1 878 |
| 1781 | » » | Wesseling | Lg. | 4 054 | 2 030 | 4 178 | 2 767 |
| 1782 | Euskirchen | Euskirchen | St. | 14 603 | 7 464 | 14 587 | 12 413 |
| 1783 | » | Zülpich | St. | 3 543 | 2 113 | 3 561 | 3 218 |
| 1784 | » | Gymnich | Lg. | 2 359 | 1 178 | 2 354 | 2 059 |
| 1785 | » | Kommern | Lg. | 2 009 | 1 036 | 2 030 | 2 021 |
| 1786 | » | Lechenich | Lg. | 3 934 | 1 952 | 3 951 | 3 739 |
| 1787 | » | Liblar | Lg. | 4 461 | 2 170 | 4 475 | 2 856 |
| 1788 | Gummersbach | Bergneustadt | St. | 3 793 | 2 082 | 3 816 | 4 143 |
| 1789 | » | Gummersbach | St. | 17 338 | 9 115 | 17 325 | 16 044 |
| 1790 | » | Drabenderhöhe | Lg. | 5 347 | 2 740 | 5 365 | 5 012 |
| 1791 | » | Gimborn | Lg. | 3 640 | 1 817 | 3 710 | 3 641 |
| 1792 | » | Marienberghausen | Lg. | 2 840 | 1 471 | 2 907 | 2 639 |
| 1793 | » | Marienheide | Lg. | 4 113 | 2 045 | 4 150 | 3 920 |
| 1794 | » | Nümbrecht | Lg. | 3 448 | 1 832 | 3 531 | 3 246 |
| 1795 | » | Ründeroth | Lg. | 4 043 | 2 100 | 4 109 | 3 780 |
| 1796 | » | Wiehl | Lg. | 5 509 | 2 861 | 5 575 | 4 897 |
| 1797 | Köln, Stkr. | Köln | St. | 700 222 | 365 795 | 693 394 | 600 291 |
| 1798 | Köln, Lkr. | Brühl | St. | 11 228 | 5 587 | 11 186 | 8 398 |
| 1799 | » » | Badorf | Lg. | 4 160 | 2 005 | 4 167 | 3 833 |
| 1800 | » » | Berrenrath | Lg. | 2 017 | 843 | 2 012 | 1 019 |
| 1801 | » » | Efferen | Lg. | 3 014 | 1 457 | 3 021 | 2 553 |
| 1802 | » » | Fischenich | Lg. | 3 038 | 1 591 | 3 038 | 2 460 |
| 1803 | » » | Frechen | Lg. | 10 550 | 5 218 | 10 563 | 8 293 |
| 1804 | » » | Freimersdorf | Lg. | 4 417 | 1 994 | 4 267 | 4 317 |
| 1805 | » » | Gleuel | Lg. | 4 013 | 1 944 | 3 991 | 2 522 |
| 1806 | » » | Hürth | Lg. | 8 387 | 3 636 | 8 335 | 3 916 |
| 1807 | » » | Kendenich | Lg. | 2 317 | 1 149 | 2 312 | 1 918 |
| 1808 | » » | Kierberg | Lg. | 3 642 | 1 745 | 3 635 | 2 594 |
| 1809 | » » | Lövenich | Lg. | 7 425 | 3 975 | 7 452 | 6 042 |
| 1810 | » » | Pulheim | Lg. | 2 449 | 1 226 | 2 452 | 1 872 |
| 1811 | » » | Rondorf | Lg. | 12 520 | 6 223 | 12 513 | 9 527 |
| 1812 | » » | Stommeln | Lg. | 2 498 | 1 257 | 2 550 | 2 362 |
| 1813 | Mülheim a. Rhein | Bergisch Gladbach | St. | 18 192 | 9 305 | 18 190 | 15 207 |
| 1814 | » » » | Bensberg | Lg. | 12 632 | 6 404 | 12 629 | 11 481 |
| 1815 | » » » | Heumar | Lg. | 12 060 | 5 822 | 12 044 | 9 448 |
| 1816 | » » » | Odenthal | Lg. | 3 790 | 1 851 | 3 810 | 3 562 |
| 1817 | » » » | Overath | Lg. | 6 330 | 3 224 | 6 365 | 5 872 |
| 1818 | » » » | Rösrath | Lg. | 5 056 | 2 553 | 5 117 | 4 354 |
| 1819 | » » » | Wahn | Lg. | 5 900 | 2 992 | 5 927 | 5 410 |
| 1820 | Rheinbach | Münstereifel | St. | 2 955 | 1 462 | 3 006 | 2 965 |
| 1821 | » | Rheinbach | St. | 3 796 | 1 707 | 3 797 | 2 587 |
| 1822 | » | Meckenheim | Lg. | 2 060 | 1 060 | 2 078 | 2 024 |
| 1823 | Siegkreis | Honnef | St. | 8 197 | 4 604 | 8 928 | 6 767 |
| 1824 | » | Königswinter | St. | 4 435 | 2 424 | 4 636 | 3 880 |
| 1825 | » | Siegburg | St. | 19 405 | 9 573 | 19 356 | 17 280 |
| 1826 | » | Eitorf | Lg. | 7 231 | 3 745 | 7 323 | 6 875 |
| 1827 | » | Geistingen | Lg. | 7 711 | 3 832 | 7 844 | 7 133 |
| 1828 | » | Herchen | Lg. | 3 712 | 1 838 | 3 798 | 3 396 |
| 1829 | » | Much | Lg. | 5 796 | 2 931 | 5 977 | 5 994 |
| 1830 | » | Neunkirchen | Lg. | 3 021 | 1 447 | 3 131 | 3 035 |
| 1831 | » | Niedermenden | Lg. | 2 568 | 1 281 | 2 550 | 1 033 |
| 1832 | » | Obercassel | Lg. | 3 679 | 1 873 | 3 709 | 3 378 |
| 1833 | » | Oberdollendorf | Lg. | 2 504 | 1 315 | 2 573 | 2 225 |
| 1834 | » | Oberpleis | Lg. | 4 462 | 2 218 | 4 510 | 4 446 |
| 1835 | » | Rheidt | Lg. | 2 147 | 1 083 | 2 148 | 1 830 |
| 1836 | » | Ruppichteroth | Lg. | 2 996 | 1 609 | 3 093 | 2 890 |
| 1837 | » | Sieglar | Lg. | 6 488 | 3 216 | 6 499 | 4 518 |
| 1838 | » | Spich | Lg. | 2 336 | 1 160 | 2 336 | 1 814 |
| 1839 | » | Stieldorf | Lg. | 3 112 | 1 546 | 3 127 | 3 109 |
| 1840 | » | Troisdorf | Lg. | 9 415 | 4 709 | 9 471 | 5 939 |
| 1841 | » | Uckerath | Lg. | 3 258 | 1 620 | 3 270 | 3 140 |
| 1842 | » | Wahlscheid | Lg. | 2 377 | 1 173 | 2 406 | 2 203 |
| 1843 | Waldbröl | Dattenfeld | Lg. | 3 004 | 1 542 | 3 090 | 2 774 |
| 1844 | » | Denklingen | Lg. | 4 824 | 2 472 | 4 856 | 4 495 |
| 1845 | » | Eckenhagen | Lg. | 5 346 | 2 652 | 5 085 | 5 070 |
| 1846 | » | Morsbach | Lg. | 5 281 | 2 666 | 5 285 | 4 948 |
| 1847 | » | Rosbach | Lg. | 4 621 | 2 318 | 4 720 | 4 281 |
| 1848 | Waldbröl | Waldbröl | Lg. | 7 136 | 3 620 | 7 148 | 6 839 |
| 1849 | Wipperfürth | Wipperfürth | St. | 6 799 | 3 453 | 6 833 | 6 744 |
| 1850 | » | Engelskirchen | Lg. | 4 224 | 2 221 | 4 301 | 4 220 |
| 1851 | » | Klüppelberg | Lg. | 4 396 | 2 207 | 4 461 | 4 576 |
| 1852 | » | Kürten | Lg. | 2 329 | 1 182 | 2 347 | 2 347 |
| 1853 | » | Lindlar | Lg. | 6 694 | 3 382 | 6 751 | 6 667 |

### d. Regierungsbezirk Trier

| | | | | | | | |
|---|---|---|---|---|---|---|---|
| | Kreis: | | | | | | |
| 1854 | Bernkastel | Bernkastel-Cues | St. | 4 507 | 2 423 | 4 539 | 4 606 |
| 1855 | » | Zeltingen-Rachtig | Lg. | 2 972 | 1 507 | 2 977 | 2 936 |
| 1856 | Bitburg | Bitburg | St. | 4 038 | 2 067 | 4 039 | 3 474 |
| 1857 | » | Speicher | Lg. | 2 165 | 1 118 | 2 168 | 1 999 |
| 1858 | Daun | Gerolstein | Lg. | 2 740 | 1 450 | 2 834 | 2 006 |
| 1859 | Merzig-Wadern (Rest) | Losheim | Lg. | 2 789 | 1 458 | 2 709 | 2 150 |
| 1860 | Prüm | Prüm | St. | 2 843 | 1 408 | 2 901 | 2 763 |
| 1861 | Saarburg | Saarburg | St. | 2 760 | 1 464 | 2 611 | 2 329 |
| 1862 | Sankt Wendel-Baumholder (Rest) | Baumholder | St. | 2 018 | 1 022 | 2 039 | 1 754 |
| 1863 | Trier, Stkr. | Trier | St. | 58 140 | 30 997 | 58 258 | 54 827 |
| 1864 | Trier, Lkr. | Conz | Lg. | 5 761 | 2 896 | 5 705 | 4 711 |
| 1865 | » » | Ehrang | Lg. | 4 834 | 2 493 | 4 847 | 3 838 |
| 1866 | » » | Euren | Lg. | 3 248 | 1 607 | 3 258 | 1 696 |
| 1867 | » » | Hermeskeil | Lg. | 2 795 | 1 404 | 2 824 | 2 322 |
| 1868 | » » | Kürenz | Lg. | 4 268 | 2 165 | 4 245 | 2 899 |
| 1869 | » » | Pfalzel | Lg. | 4 859 | 2 490 | 4 847 | 3 607 |
| 1870 | » » | Schweich | Lg. | 3 630 | 1 851 | 3 649 | 3 142 |
| 1871 | Wittlich | Wittlich | St. | 6 447 | 3 099 | 6 531 | 5 876 |
| 1872 | » | Cröv | Lg. | 2 388 | 1 210 | 2 413 | 2 310 |

### e. Regierungsbezirk Aachen

| | | | | | | | |
|---|---|---|---|---|---|---|---|
| | Kreis: | | | | | | |
| 1873 | Aachen, Stkr. | Aachen | St. | 155 816 | 83 112 | 155 244 | 156 824 |
| 1874 | Aachen, Lkr. | Eschweiler | St. | 26 107 | 13 264 | 26 068 | 24 718 |
| 1875 | » » | Stolberg b. Aachen | St. | 17 111 | 8 845 | 17 060 | 16 295 |
| 1876 | » » | Würselen | St. | 14 591 | 7 423 | 14 534 | 13 084 |
| 1877 | » » | Alsdorf | Lg. | 8 863 | 4 006 | 8 899 | 6 812 |
| 1878 | » » | Bardenberg | Lg. | 4 265 | 2 117 | 4 322 | 4 021 |
| 1879 | » » | Brand | Lg. | 5 400 | 2 808 | 5 405 | 4 707 |
| 1880 | » » | Broich | Lg. | 8 269 | 3 944 | 8 247 | 5 603 |
| 1881 | » » | Büsbach | Lg. | 8 584 | 4 325 | 8 584 | 7 723 |
| 1882 | » » | Eilendorf | Lg. | 11 566 | 5 740 | 11 549 | 10 127 |
| 1883 | » » | Gressenich | Lg. | 5 984 | 3 023 | 6 020 | 5 642 |
| 1884 | » » | Haaren | Lg. | 5 418 | 2 703 | 5 403 | 5 369 |
| 1885 | » » | Herzogenrath | Lg. | 6 409 | 3 196 | 6 374 | 5 266 |
| 1886 | » » | Höngen | Lg. | 8 098 | 3 971 | 8 070 | 7 142 |
| 1887 | » » | Kinzweiler | Lg. | 2 586 | 1 245 | 2 585 | 2 558 |
| 1888 | » » | Kohlscheid | Lg. | 10 752 | 5 435 | 10 749 | 9 745 |
| 1889 | » » | Kornelimünster | Lg. | 4 716 | 2 362 | 4 737 | 4 468 |
| 1890 | » » | Laurensberg | Lg. | 3 738 | 1 962 | 3 730 | 3 060 |
| 1891 | » » | Merkstein | Lg. | 7 440 | 3 448 | 7 453 | 2 936 |
| 1892 | » » | Richterich | Lg. | 4 102 | 2 055 | 4 090 | 3 700 |
| 1893 | » » | Walheim | Lg. | 3 772 | 1 899 | 3 780 | 3 496 |
| 1894 | » » | Weiden | Lg. | 3 409 | 1 709 | 3 400 | 3 097 |
| 1895 | Düren | Düren | St. | 37 176 | 19 754 | 36 858 | 32 511 |
| 1896 | » | Arnoldsweiler | Lg. | 2 377 | 1 220 | 2 375 | 1 968 |
| 1897 | » | Birkesdorf | Lg. | 5 362 | 2 740 | 5 375 | 4 588 |
| 1898 | » | Gürzenich | Lg. | 3 150 | 1 610 | 3 149 | 2 562 |
| 1899 | » | Hastenrath | Lg. | 2 187 | 1 065 | 2 188 | 2 116 |
| 1900 | » | Kreuzau | Lg. | 2 201 | 1 124 | 2 196 | 1 899 |
| 1901 | » | Langerwehe | Lg. | 2 500 | 1 302 | 2 599 | 2 055 |
| 1902 | » | Lendersdorf-Krauthausen | Lg. | 2 695 | 1 387 | 2 726 | 2 407 |
| 1903 | » | Merken | Lg. | 2 109 | 1 070 | 2 101 | 1 941 |
| 1904 | » | Merzenich | Lg. | 2 277 | 1 166 | 2 260 | 2 091 |
| 1905 | » | Nothberg | Lg. | 2 176 | 1 088 | 2 164 | 1 964 |
| 1906 | » | Rölsdorf | Lg. | 2 026 | 1 037 | 1 992 | 1 798 |
| 1907 | » | Weisweiler | Lg. | 2 732 | 1 319 | 2 727 | 2 013 |
| 1908 | Erkelenz | Erkelenz | St. | 6 528 | 3 301 | 6 585 | 5 918 |
| 1909 | » | Beeck | Lg. | 3 476 | 1 761 | 3 471 | 3 400 |
| 1910 | » | Hückelhoven | Lg. | 2 107 | 1 054 | 2 124 | 724 |
| 1911 | » | Klein Gladbach | Lg. | 2 108 | 1 042 | 2 137 | 1 941 |
| 1912 | » | Lövenich | Lg. | 2 749 | 1 363 | 2 800 | 2 604 |
| 1913 | » | Nieder Krüchten | Lg. | 3 996 | 2 082 | 4 073 | 4 024 |
| 1914 | » | Wegberg | Lg. | 5 193 | 2 671 | 5 310 | 4 799 |
| 1915 | Geilenkirchen | Geilenkirchen | St. | 5 226 | 2 796 | 5 312 | 4 731 |
| 1916 | » | Baesweiler | Lg. | 3 686 | 1 689 | 3 677 | 1 918 |
| 1917 | » | Brachelen | Lg. | 2 999 | 1 515 | 3 004 | 2 811 |
| 1918 | » | Frelenberg | Lg. | 2 499 | 1 157 | 2 502 | 721 |

| Lfd. Nr. | Benennung des Verwaltungsbezirkes | Namen der Gemeinden sowie nähere Bezeichnung, ob Stadt, Dorf usw. | | Wohnbevölkerung am 16. 6. 1925 | | Ortsanwesende Bevölkerung am 16. 6. 1925 | Ortsanwesende Bevölkerung am 1. 12. 1910 (nach dem Gebietsstand am 16. 6. 1925) |
|---|---|---|---|---|---|---|---|
| | | | | Se. | w. | | |
| | Kreis: | | | | | | |
| 1919 | Geilenkirchen | Gangelt | Lg. | 3 027 | 1 641 | 3 052 | 2 755 |
| 1920 | » | Randerath | Lg. | 2 042 | 1 011 | 2 078 | 1 905 |
| 1921 | » | Uebach | Lg. | 3 933 | 1 818 | 3 954 | 2 163 |
| 1922 | Heinsberg | Heinsberg | St. | 3 256 | 1 746 | 3 385 | 2 604 |
| 1923 | » | Dremmen | Lg. | 2 246 | 1 135 | 2 434 | 2 081 |
| 1924 | » | Kirchhoven | Lg. | 2 475 | 1 240 | 2 478 | 2 097 |
| 1925 | » | Oberbruch | Lg. | 3 492 | 1 828 | 3 582 | 2 158 |
| 1926 | » | Ratheim | Lg. | 3 476 | 1 731 | 3 505 | 2 399 |
| 1927 | » | Waldenrath | Lg. | 2 217 | 1 132 | 2 218 | 1 993 |
| 1928 | » | Waldfeucht | Lg. | 2 265 | 1 149 | 2 296 | 2 263 |
| 1929 | Jülich | Jülich | St. | 8 596 | 4 425 | 8 749 | 7 396 |
| 1930 | » | Linnich | St. | 2 207 | 1 173 | 2 255 | 2 203 |
| 1931 | » | Schaufenberg | Lg. | 2 186 | 1 048 | 2 181 | 2 080 |
| 1932 | » | Titz | Lg. | 2 633 | 1 350 | 2 654 | 2 648 |
| 1933 | Monschau | Rötgen | Lg. | 2 124 | 1 016 | 2 137 | 1 938 |
| 1934 | Schleiden | Gemünd | St. | 2 139 | 1 010 | 2 195 | 1 921 |
| 1935 | » | Dreiborn | Lg. | 3 387 | 1 661 | 3 431 | 3 095 |
| 1936 | » | Hellenthal | Lg. | 3 509 | 1 763 | 3 545 | 3 580 |
| 1937 | » | Mechernich | Lg. | 4 841 | 2 521 | 4 898 | 4 823 |

## 14. Hohenzollern

### Regierungsbezirk Sigmaringen

| | | | | | | | |
|---|---|---|---|---|---|---|---|
| | Oberamt: | | | | | | |
| 1938 | Hechingen | Hechingen | St. | 5 123 | 2 798 | 5 179 | 5 117 |
| 1939 | » | Burladingen | Lg. | 2 048 | 1 101 | 2 044 | 2 066 |
| 1940 | Sigmaringen | Sigmaringen | St. | 5 299 | 2 860 | 5 356 | 5 440 |

# II. Bayern

### a. Regierungsbezirk Oberbayern

| | | | | | | | |
|---|---|---|---|---|---|---|---|
| | Kreisunm. Stadt: | | | | | | |
| 1941 | Freising | Freising | U. St. | 14 974 | 7 542 | 14 928 | 14 946 |
| 1942 | Ingolstadt | Ingolstadt | U. St. | 26 630 | 13 487 | 27 071 | 23 745 |
| 1943 | Landsberg | Landsberg | U. St. | 7 728 | 3 584 | 7 117 | 7 285 |
| 1944 | München | München | U. St. | 680 704 | 361 943 | 669 290 | 607 592 |
| 1945 | Rosenheim | Rosenheim | U. St. | 17 998 | 9 338 | 17 922 | 16 691 |
| 1946 | Traunstein | Traunstein | U. St. | 9 028 | 4 927 | 9 332 | 8 328 |
| | Bezirksamt: | | | | | | |
| 1947 | Aibling | Bad Aibling | M. St. V. | 4 310 | 2 290 | 4 673 | 3 838 |
| 1948 | » | Kirchdorf a. Haunpold | Lg. | 2 900 | 1 440 | 2 895 | 2 540 |
| 1949 | » | Kolbermoor | Lg. | 4 782 | 2 473 | 4 781 | 4 200 |
| 1950 | Aichach | Aichach | St. | 3 675 | 2 289 | 3 616 | 3 342 |
| 1951 | Altötting | Altötting | St. | 5 284 | 3 041 | 5 595 | 5 408 |
| 1952 | » | Burghausen | St. | 5 218 | 2 621 | 5 154 | 3 364 |
| 1953 | » | Neuötting | St. | 3 622 | 1 972 | 3 603 | 3 174 |
| 1954 | Berchtesgaden | Bad Reichenhall | St. | 8 274 | 4 816 | 11 582 | 6 386 |
| 1955 | » | Berchtesgaden | M. St. V. | 3 772 | 2 154 | 6 263 | 2 930 |
| 1956 | » | Bischofswiesen | Lg. | 2 074 | 1 099 | 2 527 | 1 686 |
| 1957 | Dachau | Dachau | M. St. V. | 7 148 | 3 702 | 7 181 | 5 764 |
| 1958 | Ebersberg | Ebersberg | M. St. V. | 2 470 | 1 254 | 2 529 | 2 352 |
| 1959 | » | Markt Schwaben | M. | 2 240 | 1 089 | 2 246 | 1 829 |
| 1960 | Erding | Dorfen | M. St. V. | 2 277 | 1 294 | 2 307 | 2 396 |
| 1961 | » | Erding | St. | 4 274 | 2 311 | 4 251 | 3 834 |
| 1962 | » | Oberding | Lg. | 2 330 | 1 190 | 2 337 | 1 885 |
| 1963 | Freising | Moosburg | St. | 4 179 | 2 181 | 4 183 | 3 556 |
| 1964 | Friedberg | Friedberg | St. | 4 190 | 2 201 | 4 190 | 3 500 |
| 1965 | » | Mering | M. St. V. | 3 008 | 1 543 | 2 998 | 2 841 |
| 1966 | Fürstenfeldbruck | Fürstenfeldbruck | M. St. V. | 5 084 | 2 595 | 5 163 | 4 747 |
| 1967 | » | Olching | Lg. | 2 663 | 1 362 | 2 699 | 1 917 |
| 1968 | Garmisch | Garmisch | M. St. V. | 5 275 | 2 894 | 6 897 | 3 295 |
| 1969 | » | Mittenwald | M. St. V. | 2 725 | 1 431 | 3 761 | 2 065 |
| 1970 | » | Oberammergau | Lg. | 2 281 | 1 194 | 2 509 | 1 881 |
| 1971 | » | Partenkirchen | M. St. V. | 4 832 | 2 650 | 6 215 | 3 413 |
| 1972 | Ingolstadt | Kösching | M. | 2 365 | 1 212 | 2 361 | 2 064 |
| 1973 | » | Unsernherrn | Lg. | 3 575 | 1 792 | 3 552 | 2 708 |
| 1974 | Laufen | Ainring | Lg. | 2 137 | 1 045 | 2 136 | 1 967 |
| 1975 | » | Freilassing | Lg. | 3 724 | 1 853 | 3 762 | 3 032 |
| 1976 | » | Fridolfing | Lg. | 2 104 | 1 051 | 2 109 | 2 036 |
| 1977 | » | Laufen | St. | 2 619 | 1 167 | 2 625 | 2 529 |
| 1978 | Miesbach | Hausham | Lg. | 5 034 | 2 520 | 5 042 | 5 164 |
| 1979 | » | Holzkirchen | M. | 2 651 | 1 320 | 2 638 | 2 430 |
| 1980 | » | Miesbach | St. | 4 050 | 2 104 | 4 040 | 4 189 |
| 1981 | » | Rottach | Lg. | 2 105 | 1 118 | 2 756 | 1 556 |
| 1982 | » | Schliersee | M. St. V. | 3 379 | 1 745 | 4 025 | 3 123 |
| 1983 | » | Tegernsee | Lg. | 2 466 | 1 402 | 3 605 | 1 904 |
| 1984 | Mühldorf | Mühldorf | St. | 6 061 | 3 060 | 6 064 | 4 472 |
| 1985 | München | Allach | Lg. | 2 142 | 1 038 | 2 122 | 1 362 |
| 1986 | | Aubing | Lg. | 3 928 | 1 945 | 3 912 | 2 648 |
| 1987 | » | Feldmoching | Lg. | 2 993 | 1 503 | 2 988 | 1 963 |
| 1988 | » | Haar | Lg. | 4 125 | 2 273 | 4 109 | 2 571 |
| 1989 | » | Ismaning | Lg. | 2 645 | 1 293 | 2 640 | 2 359 |
| 1990 | » | Oberhaching | Lg. | 2 001 | 1 026 | 2 080 | 1 616 |
| 1991 | » | Obermenzing | Lg. | 3 390 | 1 842 | 3 336 | 1 605 |
| 1992 | » | Oberschleißheim | Lg. | 2 382 | 1 066 | 2 381 | 1 392 |
| 1993 | » | Pasing | St. | 12 212 | 6 420 | 12 086 | 9 413 |
| 1994 | » | Perlach | Lg. | 3 254 | 1 638 | 3 242 | 2 350 |
| 1995 | » | Planegg | Lg. | 2 283 | 1 208 | 2 312 | 1 809 |
| 1996 | » | Solln | Lg. | 2 802 | 1 576 | 2 772 | 1 821 |
| 1997 | » | Trudering | Lg. | 2 370 | 1 218 | 2 370 | 1 142 |
| 1998 | » | Unterhaching | Lg. | 2 165 | 1 091 | 2 167 | 945 |
| 1999 | Pfaffenhofen a. d. Ilm | Geisenfeld | M. St. V. | 2 094 | 1 088 | 2 102 | 2 060 |
| 2000 | » » » | Pfaffenhofen a. d. Ilm | St. | 4 518 | 2 363 | 4 491 | 4 541 |
| 2001 | » » » | Wolnzach | M. St. V. | 2 638 | 1 374 | 2 657 | 2 468 |
| 2002 | Rosenheim | Kiefersfelden | Lg. | 2 515 | 1 216 | 2 726 | 2 294 |
| 2003 | » | Prien | M. | 2 959 | 1 633 | 3 200 | 2 510 |
| 2004 | » | Stephanskirchen | Lg. | 3 089 | 1 564 | 3 078 | 2 889 |
| 2005 | Schongau | Peiting | Lg. | 3 193 | 1 500 | 3 215 | 2 362 |
| 2006 | » | Schongau | St. | 3 307 | 1 672 | 3 286 | 3 247 |
| 2007 | Schrobenhausen | Schrobenhausen | St. | 3 947 | 2 162 | 3 950 | 3 631 |
| 2008 | Starnberg | Gauting | Lg. | 3 101 | 1 656 | 3 175 | 2 045 |
| 2009 | » | Starnberg | St. | 4 838 | 2 589 | 5 025 | 3 633 |
| 2010 | » | Tutzing | Lg. | 2 684 | 1 557 | 2 959 | 2 064 |
| 2011 | Tölz | Bad Tölz | St. | 6 666 | 3 632 | 8 894 | 5 496 |
| 2012 | » | Kochel | Lg. | 2 259 | 1 062 | 2 598 | 1 317 |
| 2013 | » | Lenggries | Lg. | 4 011 | 1 883 | 4 238 | 3 505 |
| 2014 | Traunstein | Grassau | Lg. | 2 086 | 1 064 | 2 163 | 1 945 |
| 2015 | » | Ruhpolding | Lg. | 2 843 | 1 393 | 3 017 | 2 370 |
| 2016 | » | Trostberg | St. | 2 865 | 1 397 | 2 887 | 2 144 |
| 2017 | Wasserburg a. Inn | Wasserburg a. Inn | St. | 4 389 | 2 360 | 4 326 | 4 005 |
| 2018 | Weilheim | Murnau | M. St. V. | 2 764 | 1 470 | 2 982 | 2 512 |
| 2019 | » | Penzberg | St. | 5 845 | 2 878 | 5 788 | 5 533 |
| 2020 | » | Unterpeißenberg | M. St. V. | 4 942 | 2 389 | 4 932 | 3 972 |
| 2021 | » | Weilheim | St. | 6 114 | 3 140 | 6 212 | 5 249 |
| 2022 | Wolfratshausen | Wolfratshausen | M. St. V. | 2 367 | 1 218 | 2 430 | 2 100 |

### b. Regierungsbezirk Niederbayern

| | | | | | | | |
|---|---|---|---|---|---|---|---|
| | Kreisunm. Stadt: | | | | | | |
| 2023 | Deggendorf | Deggendorf | U. St. | 7 843 | 4 360 | 7 860 | 7 478 |
| 2024 | Landshut | Landshut | U. St. | 26 105 | 13 910 | 25 802 | 25 137 |
| 2025 | Passau | Passau | U. St. | 24 428 | 12 476 | 24 353 | 22 976 |
| 2026 | Straubing | Straubing | U. St. | 23 593 | 11 801 | 23 369 | 22 021 |
| | Bezirksamt: | | | | | | |
| 2027 | Deggendorf | Metten | Lg. | 2 300 | 995 | 2 326 | 2 313 |
| 2028 | » | Plattling | St. | 5 798 | 3 042 | 5 824 | 5 244 |
| 2029 | Dingolfing | Dingolfing | St. | 3 879 | 2 061 | 3 876 | 3 612 |
| 2030 | Eggenfelden | Eggenfelden | St. | 3 368 | 1 814 | 3 355 | 3 102 |
| 2031 | Grafenau | Sankt Oswald | Lg. | 2 082 | 1 052 | 2 092 | 1 749 |
| 2032 | Kelheim | Abensberg | St. | 2 256 | 1 200 | 2 264 | 2 258 |
| 2033 | » | Kelheim | St. | 3 954 | 2 093 | 3 990 | 3 837 |
| 2034 | Kötzting | Kötzting | M. St. V. | 2 244 | 1 179 | 2 271 | 2 088 |
| 2035 | » | Lam | Lg. | 2 001 | 1 020 | 2 046 | 1 872 |
| 2036 | Landau a. d. Isar | Landau a. d. Isar | St. | 3 495 | 1 871 | 3 515 | 3 228 |
| 2037 | Landshut | Achdorf | Lg. | 2 425 | 1 253 | 2 422 | 2 159 |
| 2038 | Mainburg | Mainburg | M. St. V. | 3 045 | 1 589 | 3 055 | 2 833 |
| 2039 | Mallersdorf | Ergoldsbach | M. St. V. | 2 133 | 1 170 | 2 135 | 2 035 |
| 2040 | » | Geiselhöring | M. St. V. | 2 327 | 1 231 | 2 335 | 2 333 |
| 2041 | Passau | Fürstenstein | Lg. | 2 339 | 1 081 | 2 344 | 1 839 |
| 2042 | » | Hacklberg | Lg. | 3 014 | 1 467 | 3 032 | 2 163 |
| 2043 | » | Heining | Lg. | 2 571 | 1 181 | 2 569 | 1 770 |
| 2044 | » | Tittling | M. | 2 473 | 1 251 | 2 489 | 2 122 |
| 2045 | Pfarrkirchen | Pfarrkirchen | St. | 3 539 | 1 873 | 3 550 | 3 518 |
| 2046 | » | Simbach a. Inn | Lg. | 4 466 | 2 408 | 4 506 | 4 339 |
| 2047 | Regen | Bodenmais | Lg. | 2 670 | 1 389 | 2 678 | 2 239 |
| 2048 | » | Frauenau | Lg. | 2 358 | 1 162 | 2 596 | 1 864 |
| 2049 | » | Lindberg | Lg. | 2 471 | 1 234 | 2 499 | 2 394 |
| 2050 | » | Regen | M. St. V. | 3 136 | 1 635 | 3 163 | 2 828 |
| 2051 | » | Zwiesel | St. | 4 732 | 2 442 | 4 781 | 4 075 |
| 2052 | Viechtach | Teisnach | Lg. | 2 014 | 1 014 | 2 012 | 1 696 |
| 2053 | » | Viechtach | M. St. V. | 2 278 | 1 226 | 2 286 | 2 241 |
| 2054 | Vilsbiburg | Vilsbiburg | M. St. V. | 3 163 | 1 703 | 3 168 | 3 093 |
| 2055 | Vilshofen | Alkofen | Lg. | 2 509 | 1 211 | 2 510 | 2 352 |
| 2056 | » | Vilshofen | St. | 4 064 | 2 197 | 4 063 | 3 768 |

### c. Regierungsbezirk Pfalz

| | | | | | | | |
|---|---|---|---|---|---|---|---|
| | Kreisunm. Stadt: | | | | | | |
| 2057 | Frankenthal | Frankenthal | U. St. | 24 647 | 12 492 | 24 432 | 22 031 |
| 2058 | Kaiserslautern | Kaiserslautern | U. St. | 59 336 | 30 822 | 58 875 | 54 659 |

| Lfd. Nr. | Benennung des Verwaltungsbezirkes | Namen der Gemeinden sowie nähere Bezeichnung, ob Stadt, Dorf usw. | | Wohnbevölkerung am 16. 6. 1925 | | Ortsanwesende Bevölkerung am 16. 6. 1925 | Ortsanwesende Bevölkerung am 1. 12. 1910 (nach dem Gebietsstand am 16. 6. 1925) |
|---|---|---|---|---|---|---|---|
| | | | | Se. | w. | | |
| | Kreisunm. Stadt: | | | | | | |
| 2059 | Landau i. d. Pf. | Landau i. d. Pf. | U. St. | 14 486 | 7 955 | 14 358 | 17 767 |
| 2060 | Ludwigshafen am Rhein | Ludwigshafen am Rhein | U. St. | 101 869 | 51 349 | 100 258 | 83 301 |
| 2061 | Neustadt a. d. Haardt | Neustadt a. d. Haardt | U. St. | 20 726 | 10 995 | 20 667 | 19 288 |
| 2062 | Pirmasens | Pirmasens | U. St. | 42 996 | 22 251 | 42 750 | 38 463 |
| 2063 | Speyer | Speyer | U. St. | 25 609 | 13 639 | 25 265 | 23 045 |
| 2064 | Zweibrücken | Zweibrücken | U. St. | 15 783 | 8 058 | 15 703 | 15 250 |
| | Bezirksamt: | | | | | | |
| 2065 | Bergzabern | Albersweiler | Lg. | 2 497 | 1 265 | 2 517 | 2 333 |
| 2066 | » | Annweiler | St. | 4 143 | 2 167 | 4 202 | 4 179 |
| 2067 | » | Bergzabern | St. | 2 996 | 1 730 | 3 064 | 2 696 |
| 2068 | » | Klingenmünster | Lg. | 2 170 | 1 136 | 2 185 | 2 146 |
| 2069 | Dürkheim | Bad Dürkheim | St. | 7 060 | 3 725 | 7 228 | 6 523 |
| 2070 | » | Deidesheim | St. | 2 529 | 1 323 | 2 558 | 2 551 |
| 2071 | » | Freinsheim | Lg. | 2 857 | 1 460 | 2 867 | 2 586 |
| 2072 | » | Wachenheim | St. | 2 212 | 1 159 | 2 214 | 2 174 |
| 2073 | » | Weisenheim a. Sand | Lg. | 2 813 | 1 490 | 2 813 | 2 511 |
| 2074 | Frankenthal | Bobenheim a. Rh. | Lg. | 2 211 | 1 149 | 2 215 | 2 008 |
| 2075 | » | Edigheim | Lg. | 2 470 | 1 236 | 2 459 | 1 861 |
| 2076 | » | Grünstadt | St. | 5 213 | 2 729 | 5 069 | 4 710 |
| 2077 | » | Hettenleidelheim | Lg. | 2 132 | 1 071 | 2 096 | 2 058 |
| 2078 | » | Lambsheim | Lg. | 5 322 | 2 672 | 5 319 | 4 626 |
| 2079 | » | Oppau | Lg. | 6 901 | 3 435 | 6 908 | 4 770 |
| 2080 | » | Roxheim | Lg. | 2 563 | 1 280 | 2 565 | 2 222 |
| 2081 | Germersheim | Bellheim | Lg. | 3 809 | 1 955 | 3 805 | 3 405 |
| 2082 | » | Germersheim | St. | 3 308 | 1 739 | 3 317 | 5 838 |
| 2083 | » | Hagenbach | Lg. | 2 021 | 1 025 | 2 027 | 1 824 |
| 2084 | » | Kandel | Lg. | 4 001 | 2 067 | 4 018 | 3 882 |
| 2085 | » | Lingenfeld | Lg. | 2 256 | 1 155 | 2 256 | 1 959 |
| 2086 | » | Pfortz | Lg. | 2 358 | 1 157 | 2 350 | 2 193 |
| 2087 | » | Rheinzabern | Lg. | 2 155 | 1 125 | 2 165 | 1 960 |
| 2088 | » | Rülzheim | Lg. | 3 592 | 1 867 | 3 587 | 3 526 |
| 2089 | » | Wörth a. Rh. | Lg. | 2 549 | 1 265 | 2 553 | 2 336 |
| 2090 | Kaiserslautern | Enkenbach | Lg. | 2 047 | 1 051 | 2 023 | 1 965 |
| 2091 | » | Hochspeyer | Lg. | 2 924 | 1 464 | 2 928 | 2 882 |
| 2092 | » | Landstuhl | St. | 5 173 | 2 781 | 5 204 | 4 502 |
| 2093 | » | Otterbach | Lg. | 2 131 | 1 100 | 2 133 | 1 905 |
| 2094 | » | Otterberg | St. | 2 869 | 1 486 | 2 871 | 2 826 |
| 2095 | » | Ramstein | Lg. | 2 910 | 1 478 | 2 736 | 2 404 |
| 2096 | Kirchheimbolanden | Eisenberg | Lg. | 3 531 | 1 771 | 3 534 | 3 236 |
| 2097 | » | Kirchheimbolanden | St. | 3 638 | 1 960 | 3 698 | 3 560 |
| 2098 | Kusel | Kusel | St. | 3 588 | 1 887 | 3 533 | 3 503 |
| 2099 | » | Lauterecken | St. | 2 078 | 1 089 | 2 067 | 2 288 |
| 2100 | » | Waldmohr | Lg. | 2 142 | 1 088 | 2 133 | 1 965 |
| 2101 | Landau i. d. Pf. | Edenkoben | St. | 5 218 | 2 803 | 5 207 | 5 069 |
| 2102 | » | Edesheim | Lg. | 2 358 | 1 258 | 2 359 | 2 296 |
| 2103 | » | Herxheim | Lg. | 5 129 | 2 864 | 5 107 | 4 730 |
| 2104 | » | Maikammer-Alsterweiler | Lg. | 3 378 | 1 774 | 3 386 | 3 254 |
| 2105 | » | Offenbach a. Queich | Lg. | 2 315 | 1 181 | 2 302 | 2 274 |
| 2106 | » | Queichheim | Lg. | 2 194 | 863 | 2 198 | 1 684 |
| 2107 | Ludwigshafen am Rhein | Altrip | Lg. | 2 641 | 1 315 | 2 629 | 2 313 |
| 2108 | » | Böhl | Lg. | 2 430 | 1 212 | 2 439 | 2 071 |
| 2109 | » | Iggelheim | Lg. | 2 954 | 1 491 | 2 949 | 2 627 |
| 2110 | » | Maudach | Lg. | 2 176 | 1 081 | 2 164 | 1 973 |
| 2111 | » | Mutterstadt | Lg. | 5 885 | 3 024 | 5 848 | 5 093 |
| 2112 | » | Neuhofen | Lg. | 3 083 | 1 565 | 3 067 | 2 748 |
| 2113 | » | Oggersheim | St. | 9 780 | 4 925 | 9 740 | 7 748 |
| 2114 | » | Rheingönheim | Lg. | 4 765 | 2 354 | 4 765 | 4 233 |
| 2115 | Neustadt a. d. Haardt | Elmstein | Lg. | 2 311 | 1 148 | 2 385 | 2 127 |
| 2116 | » | Hambach | Lg. | 2 405 | 1 242 | 2 428 | 2 273 |
| 2117 | » | Haßloch | Lg. | 9 040 | 4 555 | 9 037 | 7 716 |
| 2118 | » | Lachen-Speyerdorf | Lg. | 2 550 | 1 315 | 2 545 | 2 396 |
| 2119 | » | Lambrecht | St. | 3 766 | 1 928 | 3 736 | 3 625 |
| 2120 | » | Meckenheim | Lg. | 2 003 | 1 005 | 2 016 | 1 821 |
| 2121 | » | Mußbach | Lg. | 2 834 | 1 463 | 2 845 | 2 673 |
| 2122 | Pirmasens | Dahn | Lg. | 2 149 | 1 109 | 2 172 | 1 772 |
| 2123 | » | Hauenstein | Lg. | 2 259 | 1 194 | 2 258 | 1 814 |
| 2124 | » | Lemberg | Lg. | 2 557 | 1 263 | 2 581 | 2 423 |
| 2125 | » | Rodalben | Lg. | 5 099 | 2 582 | 5 098 | 4 319 |
| 2126 | » | Waldfischbach | Lg. | 2 282 | 1 137 | 2 268 | 1 870 |
| 2127 | Rockenhausen | Rockenhausen | Lg. | 2 007 | 1 024 | 2 005 | 1 904 |
| 2128 | Speyer | Dudenhofen | Lg. | 2 350 | 1 197 | 2 355 | 2 076 |
| 2129 | » | Schifferstadt | Lg. | 10 284 | 5 209 | 10 257 | 8 408 |
| 2130 | » | Waldsee | Lg. | 2 766 | 1 408 | 2 765 | 2 291 |
| 2131 | Zweibrücken | Bubenhausen | Lg. | 3 817 | 1 947 | 3 774 | 3 512 |
| 2132 | » | Contwig | Lg. | 2 620 | 1 279 | 2 630 | 2 323 |
| 2133 | » | Ixheim | Lg. | 2 789 | 1 403 | 2 779 | 2 387 |
| 2134 | » | Niederauerbach | Lg. | 2 658 | 1 346 | 2 651 | 2 413 |

### d. Regierungsbezirk Oberpfalz

| | | | | | | | |
|---|---|---|---|---|---|---|---|
| | Kreisunm. Stadt: | | | | | | |
| 2135 | Amberg | Amberg | U. St. | 26 330 | 13 196 | 26 163 | 25 242 |
| 2136 | Neumarkt i. d. Opf. | Neumarkt i. d. Opf. | U. St. | 7 766 | 4 124 | 7 951 | 6 375 |
| 2137 | Regensburg | Regensburg | U. St. | 76 948 | 40 220 | 75 752 | 70 980 |
| 2138 | Schwandorf | Schwandorf | U. St. | 8 633 | 4 422 | 8 701 | 7 406 |
| 2139 | Weiden | Weiden | U. St. | 19 536 | 10 029 | 19 289 | 16 174 |
| | Bezirksamt: | | | | | | |
| 2140 | Amberg | Hirschau | St. | 2 319 | 1 191 | 2 346 | 1 945 |
| 2141 | Burglengenfeld | Burglengenfeld | St. | 3 980 | 2 008 | 3 990 | 3 246 |
| 2142 | Cham | Cham | St. | 4 766 | 2 461 | 4 861 | 4 558 |
| 2143 | » | Furth i. W. | St. | 5 850 | 3 063 | 5 876 | 6 027 |
| 2144 | Eschenbach | Auerbach | St. | 2 825 | 1 450 | 2 835 | 2 696 |
| 2145 | » | Grafenwöhr | St. L. V. | 2 002 | 1 001 | 2 454 | 1 845 |
| 2146 | Nabburg | Nabburg | St. | 2 220 | 1 177 | 2 224 | 2 069 |
| 2147 | Neunburg vorm Wald | Neunburg vorm Wald | St. | 2 273 | 1 210 | 2 284 | 2 330 |
| 2148 | Neustadt a. d. Waldnaab | Floß | M. | 2 016 | 1 071 | 2 043 | 2 116 |
| 2149 | » | Neustadt a. d. Waldnaab | St. | 2 960 | 1 519 | 2 989 | 3 141 |
| 2150 | » | Windischeschenbach | M. | 2 693 | 1 393 | 2 703 | 2 113 |
| 2151 | Stadtamhof | Regenstauf | M. St. V. | 2 567 | 1 324 | 2 592 | 2 413 |
| 2152 | Sulzbach | Rosenberg | Lg. | 3 187 | 1 584 | 3 184 | 2 434 |
| 2153 | » | Sulzbach | St. | 5 822 | 2 912 | 5 804 | 5 480 |
| 2154 | Tirschenreuth | Mitterteich | M. St. V. | 3 974 | 2 071 | 4 007 | 3 930 |
| 2155 | » | Tirschenreuth | St. | 5 346 | 2 695 | 5 363 | 4 889 |
| 2156 | » | Waldsassen | St. | 5 324 | 2 889 | 5 361 | 5 044 |
| 2157 | » | Wiesau | Lg. | 2 407 | 1 238 | 2 414 | 2 087 |
| 2158 | Vohenstrauß | Eslarn | M. St. V. | 2 503 | 1 348 | 2 511 | 2 592 |
| 2159 | » | Vohenstrauß | St. | 2 033 | 1 082 | 2 063 | 2 159 |
| 2160 | Waldmünchen | Waldmünchen | St. | 2 756 | 1 476 | 2 776 | 2 884 |

### e. Regierungsbezirk Oberfranken

| | | | | | | | |
|---|---|---|---|---|---|---|---|
| | Kreisunm. Stadt: | | | | | | |
| 2161 | Bamberg | Bamberg | U. St. | 50 152 | 26 931 | 49 478 | 48 063 |
| 2162 | Bayreuth | Bayreuth | U. St. | 35 306 | 18 643 | 35 157 | 34 547 |
| 2163 | Coburg | Coburg | U. St. | 24 701 | 13 437 | 24 723 | 23 789 |
| 2164 | Forchheim | Forchheim | U. St. | 9 574 | 5 008 | 9 591 | 9 150 |
| 2165 | Hof | Hof | U. St. | 41 377 | 22 157 | 41 009 | 41 126 |
| 2166 | Kulmbach | Kulmbach | U. St. | 11 874 | 6 060 | 11 830 | 10 731 |
| 2167 | Marktredwitz | Marktredwitz | U. St. | 7 636 | 3 948 | 7 656 | 6 635 |
| 2168 | Neustadt b. Coburg | Neustadt b. Coburg | U. St. | 8 761 | 4 649 | 8 727 | 7 977 |
| 2169 | Rodach b. Coburg | Rodach b. Coburg | U. St. | 2 892 | 1 537 | 2 916 | 2 812 |
| 2170 | Selb | Selb | U. St. | 13 366 | 6 809 | 13 229 | 10 500 |
| | Bezirksamt: | | | | | | |
| 2171 | Bamberg I | Hallstadt | M. | 2 385 | 1 255 | 2 381 | 2 264 |
| 2172 | Bamberg II | Gaustadt | Lg. | 2 483 | 1 298 | 2 476 | 2 612 |
| 2173 | Berneck | Berneck | St. | 2 215 | 1 219 | 2 629 | 1 948 |
| 2174 | Höchstadt a. d. Aisch | Herzogenaurach | St. | 3 710 | 1 909 | 3 759 | 3 313 |
| 2175 | » | Höchstadt a. d. Aisch | St. | 2 136 | 1 142 | 2 104 | 2 077 |
| 2176 | Hof | Oberkotzau | M. | 3 154 | 1 608 | 3 146 | 3 112 |
| 2177 | » | Schwarzenbach a. S. | St. | 4 584 | 2 353 | 4 604 | 4 534 |
| 2178 | Kronach | Kronach | St. | 6 244 | 3 273 | 6 279 | 5 434 |
| 2179 | » | Wallenfels | Lg. | 2 077 | 1 093 | 1 984 | 1 822 |
| 2180 | Lichtenfels | Burgkunstadt | St. | 2 164 | 1 227 | 2 171 | 1 839 |
| 2181 | » | Lichtenfels | St. | 5 358 | 2 829 | 5 343 | 4 453 |
| 2182 | » | Michelau | Lg. | 2 989 | 1 494 | 2 986 | 2 667 |
| 2183 | Münchberg | Helmbrechts | St. | 5 246 | 2 755 | 5 234 | 5 444 |
| 2184 | » | Münchberg | St. | 6 195 | 3 307 | 6 207 | 6 580 |
| 2185 | Naila | Naila | St. | 3 950 | 2 027 | 3 961 | 3 581 |
| 2186 | » | Selbitz | M. St. V. | 2 446 | 1 301 | 2 451 | 2 156 |
| 2187 | Pegnitz | Pegnitz | St. | 2 667 | 1 366 | 2 662 | 2 499 |
| 2188 | Rehau | Rehau | St. | 6 195 | 3 140 | 6 165 | 6 045 |
| 2189 | » | Schönwald | Lg. | 3 570 | 1 781 | 3 560 | 3 114 |
| 2190 | Teuschnitz | Nordhalben | M. | 2 063 | 1 068 | 2 063 | 1 866 |
| 2191 | Wunsiedel | Arzberg | St. | 4 409 | 2 255 | 4 408 | 3 844 |
| 2192 | » | Kirchenlamitz | St. | 2 507 | 1 279 | 2 516 | 2 258 |
| 2193 | » | Marktleuthen | M. | 2 070 | 1 059 | 2 077 | 1 878 |
| 2194 | » | Weißenstadt | St. | 2 822 | 1 476 | 2 852 | 2 869 |
| 2195 | » | Wunsiedel | St. | 6 068 | 3 169 | 6 085 | 5 876 |

### f. Regierungsbezirk Mittelfranken

| | | | | | | | |
|---|---|---|---|---|---|---|---|
| | Kreisunm. Stadt: | | | | | | |
| 2196 | Ansbach | Ansbach | U. St. | 21 923 | 11 657 | 21 618 | 19 995 |
| 2197 | Dinkelsbühl | Dinkelsbühl | U. St. | 5 067 | 2 737 | 5 033 | 4 800 |
| 2198 | Eichstätt | Eichstätt | U. St. | 8 006 | 4 092 | 8 000 | 8 029 |
| 2199 | Erlangen | Erlangen | U. St. | 29 597 | 15 330 | 29 257 | 28 366 |
| 2200 | Fürth | Fürth | U. St. | 73 693 | 38 956 | 72 338 | 69 492 |
| 2201 | Nürnberg | Nürnberg | U. St. | 392 494 | 205 939 | 384 663 | 343 142 |

| Lfd. Nr. | Benennung des Verwaltungsbezirkes | Namen der Gemeinden sowie nähere Bezeichnung, ob Stadt, Dorf usw. | Wohnbevölkerung am 16. 6. 1925 | | Ortsanwesende Bevölkerung | |
|---|---|---|---|---|---|---|
| | | | Se. | w. | am 16. 6. 1925 | am 16. 6. 1910 (nach dem Gebietsstand am 16. 6. 1925) |
| | Kreisunm. Stadt: | | | | | |
| 2202 | Rothenburg ob der Tauber | Rothenburg ob der Tauber ..... U. St. | 8 828 | 4 714 | 9 030 | 8 612 |
| 2203 | Schwabach ..... | Schwabach ..... U. St. | 11 782 | 6 165 | 11 761 | 11 358 |
| 2204 | Weißenburg i. Bay. | Weißenburg i. Bay. U. St. | 7 856 | 4 164 | 8 005 | 7 189 |
| | Bezirksamt: | | | | | |
| 2205 | Ansbach ..... | Neuendettelsau ..... Lg. | 2 284 | 1 675 | 2 311 | 1 934 |
| 2206 | Feuchtwangen ..... | Feuchtwangen St. L. V. | 2 339 | 1 279 | 2 353 | 2 486 |
| 2207 | Fürth ..... | Langenzenn ..... St. | 2 078 | 1 071 | 2 079 | 2 003 |
| 2208 | » ..... | Zirndorf ..... St. | 6 273 | 3 266 | 6 240 | 5 618 |
| 2209 | Gunzenhausen ..... | Gunzenhausen ..... St. | 5 424 | 3 036 | 5 393 | 5 278 |
| 2210 | Hersbruck ..... | Hersbruck ..... St. | 4 714 | 2 506 | 4 762 | 4 552 |
| 2211 | Lauf ..... | Lauf ..... St. | 6 321 | 3 334 | 6 314 | 5 622 |
| 2212 | » ..... | Röthenbach a. d. Pegnitz ..... Lg. | 5 629 | 2 871 | 5 616 | 4 896 |
| 2213 | » ..... | Schnaittach ... M. St. V. | 2 049 | 1 077 | 2 085 | 1 994 |
| 2214 | Neustadt a. d. Aisch | Neustadt a. d. Aisch St. | 4 923 | 2 601 | 5 094 | 4 494 |
| 2215 | Nürnberg ..... | Altdorf ..... St. | 2 868 | 1 547 | 2 898 | 2 903 |
| 2216 | » ..... | Stein b. Nürnberg .. Lg. | 3 015 | 1 551 | 2 989 | 2 923 |
| 2217 | Schwabach ..... | Roth b. Nürnberg .. St. | 5 581 | 2 918 | 5 612 | 5 307 |
| 2218 | Uffenheim ..... | Uffenheim ..... St. | 2 380 | 1 292 | 2 385 | 2 389 |
| 2219 | » ..... | Windsheim ..... St. | 3 688 | 1 945 | 3 728 | 3 654 |
| 2220 | Weißenburg i. Bay. | Treuchtlingen ..... St. | 4 405 | 2 311 | 4 392 | 3 858 |

### g. Regierungsbezirk Unterfranken

| | | | | | | |
|---|---|---|---|---|---|---|
| | Kreisunm. Stadt: | | | | | |
| 2221 | Aschaffenburg ..... | Aschaffenburg .... U. St. | 34 056 | 17 798 | 33 732 | 29 892 |
| 2222 | Bad Kissingen ..... | Bad Kissingen ... U. St. | 9 517 | 5 673 | 15 435 | 5 831 |
| 2223 | Kitzingen ..... | Kitzingen ..... U. St. | 10 272 | 5 397 | 10 181 | 9 113 |
| 2224 | Schweinfurt ..... | Schweinfurt ..... U. St. | 36 336 | 17 651 | 36 246 | 25 491 |
| 2225 | Würzburg ..... | Würzburg ..... U. St. | 89 910 | 47 149 | 88 574 | 84 496 |
| | Bezirksamt: | | | | | |
| 2226 | Alzenau i. Ufr. ..... | Alzenau i. Ufr. ..... M. | 2 481 | 1 230 | 2 512 | 2 135 |
| 2227 | » ..... | Kahl a. M. ..... Lg. | 2 687 | 1 348 | 2 663 | 1 910 |
| 2228 | » ..... | Mömbris ..... Lg. | 2 628 | 1 326 | 2 610 | 2 271 |
| 2229 | Aschaffenburg ..... | Goldbach ..... Lg. | 2 985 | 1 520 | 2 981 | 2 532 |
| 2230 | » ..... | Großostheim ..... M. | 3 413 | 1 746 | 3 411 | 3 186 |
| 2231 | » ..... | Haibach ..... Lg. | 2 053 | 1 050 | 2 022 | 1 725 |
| 2232 | » ..... | Hösbach ..... Lg. | 3 102 | 1 572 | 3 110 | 2 743 |
| 2233 | » ..... | Kleinostheim ..... Lg. | 2 119 | 1 091 | 2 114 | 1 690 |
| 2234 | » ..... | Schweinheim ..... Lg. | 3 635 | 1 828 | 3 615 | 3 139 |
| 2235 | » ..... | Stockstadt ..... Lg. | 2 318 | 1 148 | 2 337 | 2 030 |
| 2236 | Brückenau ..... | Brückenau ..... St. L. V. | 2 393 | 1 277 | 3 321 | 2 098 |
| 2237 | Gemünden ..... | Gemünden ..... St. | 2 374 | 1 254 | 2 423 | 2 376 |
| 2238 | Gerolzhofen ..... | Gerolzhofen ..... St. | 2 806 | 1 451 | 2 818 | 2 553 |
| 2239 | » ..... | Volkach ..... St. | 2 098 | 1 176 | 2 107 | 1 952 |
| 2240 | Hammelburg ..... | Hammelburg ..... St. | 2 955 | 1 552 | 2 962 | 2 911 |
| 2241 | Haßfurt ..... | Haßfurt ..... St. | 3 088 | 1 621 | 3 082 | 2 811 |
| 2242 | » ..... | Zeil ..... St. L. V. | 2 088 | 1 083 | 2 093 | 1 880 |
| 2243 | Karlstadt ..... | Karlstadt ..... St. | 3 218 | 1 658 | 3 216 | 3 225 |
| 2244 | » ..... | Zellingen ..... Lg. | 2 251 | 1 171 | 2 271 | 2 117 |
| 2245 | Kissingen ..... | Münnerstadt .... St. L. V. | 2 295 | 1 041 | 2 305 | 2 232 |
| 2246 | Kitzingen ..... | Dettelbach ..... St. L. V. | 2 069 | 1 097 | 2 070 | 2 058 |
| 2247 | » ..... | Marktbreit ..... St. | 2 217 | 1 149 | 2 224 | 2 331 |
| 2248 | Lohr a. M. ..... | Frammersbach ..... M. | 2 323 | 1 241 | 2 250 | 2 133 |
| 2249 | » ..... | Lohr ..... St. | 5 900 | 3 005 | 5 930 | 5 269 |
| 2250 | Marktheidenfeld .... | Marktheidenfeld .... M. | 2 030 | 1 073 | 2 046 | 1 973 |
| 2251 | Mellrichstadt ..... | Mellrichstadt ... St. L. V. | 2 178 | 1 149 | 2 167 | 2 176 |
| 2252 | Miltenberg ..... | Amorbach ..... St. | 2 410 | 1 322 | 2 547 | 2 341 |
| 2253 | » ..... | Großheubach ..... M. | 2 118 | 1 100 | 2 131 | 2 388 |
| 2254 | » ..... | Miltenberg ..... St. | 4 395 | 2 379 | 4 467 | 4 050 |
| 2255 | Neustadt a. d. Saale | Neustadt a. d. Saale ..... St. L. V. | 2 391 | 1 318 | 2 505 | 2 163 |
| 2256 | Ochsenfurt ..... | Ochsenfurt ..... St. | 3 713 | 1 906 | 3 727 | 3 449 |
| 2257 | Schweinfurt ..... | Gochsheim ..... Lg. | 2 477 | 1 247 | 2 476 | 2 227 |
| 2258 | » ..... | Werneck ..... Lg. | 1 737 | 920 | 1 721 | 2 017 |
| 2259 | Würzburg ..... | Heidingsfeld ..... St. | 5 203 | 2 761 | 5 152 | 4 809 |
| 2260 | » ..... | Höchberg ..... Lg. | 2 237 | 1 126 | 2 236 | 1 949 |
| 2261 | » ..... | Rimpar ..... M. | 2 894 | 1 522 | 2 888 | 2 542 |
| 2262 | » ..... | Veitshöchheim ..... Lg. | 2 213 | 1 102 | 2 208 | 2 042 |

### h. Regierungsbezirk Schwaben

| | | | | | | |
|---|---|---|---|---|---|---|
| | Kreisunm. Stadt: | | | | | |
| 2263 | Augsburg ..... | Augsburg ..... U. St. | 165 522 | 87 126 | 163 196 | 147 530 |
| 2264 | Dillingen ..... | Dillingen ..... U. St. | 6 091 | 3 358 | 6 053 | 6 291 |
| 2265 | Donauwörth ..... | Donauwörth ..... U. St. | 4 821 | 2 436 | 4 833 | 4 585 |
| 2266 | Günzburg ..... | Günzburg ..... U. St. | 5 977 | 3 178 | 6 009 | 5 143 |
| 2267 | Kaufbeuren ..... | Kaufbeuren ..... U. St. | 9 160 | 4 951 | 9 117 | 9 094 |
| 2268 | Kempten ..... | Kempten ..... U. St. | 21 874 | 11 588 | 21 704 | 21 001 |
| 2269 | Lindau (Bodensee) | Lindau (Bodensee) U. St. | 13 582 | 7 165 | 14 343 | 12 560 |
| | Kreisunm. Stadt: | | | | | |
| 2270 | Memmingen ..... | Memmingen ..... U. St. | 14 049 | 7 537 | 14 058 | 12 362 |
| 2271 | Neuburg a. d. Donau | Neuburg a. d. Donau U. St. | 7 564 | 4 011 | 7 597 | 9 061 |
| 2272 | Neu-Ulm ..... | Neu-Ulm ..... U. St. | 11 919 | 6 173 | 11 847 | 12 395 |
| 2273 | Nördlingen ..... | Nördlingen ..... U. St. | 8 589 | 4 770 | 8 778 | 8 705 |
| | Bezirksamt: | | | | | |
| 2274 | Augsburg ..... | Gersthofen ..... Lg. | 2 435 | 1 178 | 2 438 | 2 138 |
| 2275 | » ..... | Göggingen ..... M. | 6 840 | 3 586 | 6 779 | 6 576 |
| 2276 | » ..... | Haunstetten ..... Lg. | 2 659 | 1 398 | 2 661 | 2 600 |
| 2277 | Dillingen ..... | Gundelfingen ..... St. | 3 250 | 1 646 | 3 231 | 3 031 |
| 2278 | » ..... | Höchstädt a. D. .... St. | 2 156 | 1 122 | 2 136 | 2 301 |
| 2279 | » ..... | Lauingen ..... St. | 4 838 | 2 526 | 4 770 | 4 423 |
| 2280 | Donauwörth ..... | Wemding ..... St. | 2 494 | 1 290 | 2 597 | 2 366 |
| 2281 | Füssen ..... | Füssen ..... St. | 6 215 | 3 361 | 6 970 | 5 315 |
| 2282 | » ..... | Nesselwang ..... M. | 2 023 | 983 | 2 058 | 1 937 |
| 2283 | » ..... | Pfronten-Berg ..... Lg. | 2 235 | 1 124 | 2 345 | 1 987 |
| 2284 | Günzburg ..... | Burgau ..... St. | 2 270 | 1 232 | 2 255 | 2 178 |
| 2285 | » ..... | Ichenhausen ..... St. | 2 537 | 1 410 | 2 495 | 2 688 |
| 2286 | Illertissen ..... | Babenhausen .. M. St. V. | 2 084 | 1 153 | 2 105 | 2 068 |
| 2287 | » ..... | Illertissen ..... M. St. V. | 2 466 | 1 272 | 2 456 | 1 989 |
| 2288 | » ..... | Vöhringen ..... Lg. | 2 536 | 1 237 | 2 524 | 2 170 |
| 2289 | Kaufbeuren ..... | Buchloe ..... M. St. V. | 2 569 | 1 343 | 2 596 | 2 585 |
| 2290 | Kempten ..... | Altusried ..... M. | 2 340 | 1 155 | 2 361 | 2 198 |
| 2291 | » ..... | Mittelberg ..... Lg. | 2 175 | 1 053 | 2 338 | 1 838 |
| 2292 | » ..... | Sankt Lorenz ..... Lg. | 3 817 | 1 887 | 3 839 | 3 529 |
| 2293 | » ..... | Sankt Mang ..... Lg. | 5 485 | 2 886 | 5 482 | 5 145 |
| 2294 | » ..... | Weitnau ..... M. | 2 100 | 987 | 2 098 | 1 760 |
| 2295 | » ..... | Wiggensbach ..... Lg. | 2 235 | 1 106 | 2 243 | 2 064 |
| 2296 | Krumbach ..... | Krumbach ..... St. | 3 474 | 1 888 | 3 512 | 3 358 |
| 2297 | Lindau (Bodensee) | Heimenkirch ..... Lg. | 2 318 | 1 198 | 2 357 | 2 281 |
| 2298 | » | Lindenberg i. Allgäu St. | 5 121 | 2 769 | 5 109 | 4 540 |
| 2299 | » | Scheidegg ..... Lg. | 2 509 | 1 337 | 2 583 | 2 264 |
| 2300 | » | Simmerberg ..... M. | 2 223 | 1 157 | 2 246 | 2 186 |
| 2301 | Markt Oberdorf .. | Markt Oberdorf ..... M. | 2 368 | 1 219 | 2 421 | 2 321 |
| 2302 | Memmingen ..... | Grönenbach ..... M. | 2 194 | 1 105 | 2 267 | 1 988 |
| 2303 | » ..... | Legau ..... M. | 2 271 | 1 099 | 2 307 | 2 131 |
| 2304 | » ..... | Ottobeuren ..... M. | 2 583 | 1 326 | 2 588 | 2 399 |
| 2305 | Mindelheim ..... | Bad Wörishofen ..... Lg. | 3 302 | 1 956 | 5 144 | 3 103 |
| 2306 | » ..... | Mindelheim ..... St. | 4 902 | 2 740 | 4 898 | 4 536 |
| 2307 | » ..... | Türkheim ..... M. | 2 224 | 1 200 | 2 248 | 2 009 |
| 2308 | Neu-Ulm ..... | Weißenhorn ..... St. | 2 456 | 1 323 | 2 441 | 2 331 |
| 2309 | Nördlingen ..... | Oettingen i. B. ..... St. | 2 877 | 1 550 | 2 916 | 2 906 |
| 2310 | Schwabmünchen ... | Bobingen ..... Lg. | 2 637 | 1 359 | 2 639 | 2 294 |
| 2311 | » ... | Königsbrunn ..... Lg. | 2 226 | 1 107 | 2 241 | 2 079 |
| 2312 | » ... | Schwabmünchen M. St. V. | 3 762 | 2 007 | 3 750 | 3 761 |
| 2313 | Sonthofen ..... | Hindelang ..... M. | 2 947 | 1 509 | 3 510 | 2 582 |
| 2314 | » ..... | Immenstadt ..... St. | 5 614 | 3 037 | 5 804 | 5 029 |
| 2315 | » ..... | Oberstaufen ..... M. | 2 475 | 1 251 | 2 698 | 2 255 |
| 2316 | » ..... | Oberstdorf ..... M. | 4 178 | 2 340 | 6 221 | 2 797 |
| 2317 | » ..... | Sonthofen ..... M. | 4 619 | 2 439 | 4 748 | 4 188 |
| 2318 | Wertingen ..... | Wertingen ..... St. | 2 088 | 1 096 | 2 084 | 2 146 |

## III. Sachsen

### a. Kreishauptmannschaft Dresden

| | | | | | | |
|---|---|---|---|---|---|---|
| | Stadt: | | | | | |
| 2319 | Dresden ..... | Dresden ..... St. | 619 157 | 333 583 | 607 722 | 608 841 |
| 2320 | Freiberg ..... | Freiberg ..... St. | 34 742 | 18 245 | 34 471 | 36 237 |
| 2321 | Freital ..... | Freital ..... St. | 36 558 | 18 715 | 36 212 | 36 348 |
| 2322 | Meißen ..... | Meißen ..... St. | 41 516 | 21 751 | 41 275 | 41 366 |
| 2323 | Pirna ..... | Pirna ..... St. | 30 460 | 15 957 | 30 479 | 28 449 |
| 2324 | Riesa ..... | Riesa ..... St. | 24 218 | 12 349 | 24 052 | 21 807 |
| | Amtshauptmannschaft: | | | | | |
| 2325 | Dippoldiswalde .... | Dippoldiswalde ..... St. | 4 429 | 2 299 | 4 430 | 4 255 |
| 2326 | » .... | Glashütte ..... St. | 3 147 | 1 530 | 3 098 | 2 674 |
| 2327 | » .... | Kreischa ..... Lg. | 2 154 | 1 140 | 2 293 | 2 079 |
| 2328 | » .... | Schmiedeberg ..... Lg. | 2 432 | 1 255 | 2 447 | 2 402 |
| 2329 | Dresden ..... | Arnsdorf b. R. ..... Lg. | 4 109 | 2 351 | 4 129 | 1 773 |
| 2330 | » ..... | Bannewitz ..... Lg. | 3 731 | 1 894 | 3 709 | 3 678 |
| 2331 | » ..... | Cossebaude ..... Lg. | 3 219 | 1 707 | 3 195 | 2 887 |
| 2332 | » ..... | Coßmannsdorf ..... Lg. | 2 499 | 1 308 | 2 484 | 1 999 |
| 2333 | » ..... | Dölzschen ..... Lg. | 2 262 | 1 165 | 2 228 | 1 915 |
| 2334 | » ..... | Gittersee ..... Lg. | 4 016 | 2 069 | 3 961 | 4 128 |
| 2335 | » ..... | Hainsberg ..... Lg. | 2 004 | 1 044 | 1 985 | 1 892 |
| 2336 | » ..... | Klotzsche ..... Lg. | 6 370 | 3 571 | 6 408 | 5 171 |
| 2337 | » ..... | Kötzschenbroda .... St. | 17 425 | 9 672 | 17 489 | 15 722 |
| 2338 | » ..... | Langebrück ..... Lg. | 2 867 | 1 574 | 2 930 | 2 541 |
| 2339 | » ..... | Lausa ..... Lg. | 3 647 | 1 919 | 3 661 | 2 942 |

| Lfd. Nr. | Benennung des Verwaltungsbezirkes | Namen der Gemeinden sowie nähere Bezeichnung, ob Stadt, Dorf usw. | | Wohnbevölkerung am 16. 6. 1925 | | Ortsanwesende Bevölkerung am 16. 6. 1925 | Ortsanwesende Bevölkerung am 1. 12. 1910 (nach dem Gebietsstand am 16. 6. 1925) |
|---|---|---|---|---|---|---|---|
| | | | | Se. | w. | | |
| | Amtshauptmannschaft: | | | | | | |
| 2340 | Dresden | Lockwitz | Lg. | 3 378 | 1 735 | 3 379 | 3 070 |
| 2341 | » | Niedersedlitz | Lg. | 4 926 | 2 566 | 4 860 | 4 039 |
| 2342 | » | Oberlößnitz | Lg. | 2 186 | 1 249 | 2 273 | 1 871 |
| 2343 | » | Ottendorf-Okrilla | Lg. | 4 748 | 2 341 | 4 747 | 4 009 |
| 2344 | » | Rabenau | St. | 3 318 | 1 704 | 3 310 | 3 341 |
| 2345 | » | Radeberg | St. | 15 651 | 8 082 | 15 661 | 15 074 |
| 2346 | » | Radebeul | St. | 12 428 | 6 706 | 12 234 | 11 402 |
| 2347 | » | Rähnitz-Hellerau | Lg. | 4 014 | 2 064 | 4 006 | 2 655 |
| 2348 | » | Reichenberg | Lg. | 1 964 | 990 | 1 961 | 2 018 |
| 2349 | » | Tharandt | St. | 3 853 | 1 948 | 3 832 | 3 525 |
| 2350 | » | Wurgwitz | Lg. | 2 065 | 1 075 | 2 030 | 2 058 |
| 2351 | Freiberg | Brand-Erbisdorf | St. | 5 736 | 2 908 | 5 765 | 5 347 |
| 2352 | » | Colmnitz | Lg. | 2 450 | 1 222 | 2 449 | 2 413 |
| 2353 | » | Langenau | Lg. | 2 453 | 1 269 | 2 482 | 2 583 |
| 2354 | » | Lichtenberg | Lg. | 2 082 | 1 091 | 2 102 | 1 991 |
| 2355 | » | Neuhausen | Lg. | 2 863 | 1 413 | 2 900 | 2 875 |
| 2356 | » | Niederbobritzsch | Lg. | 2 090 | 1 107 | 2 100 | 1 960 |
| 2357 | Großenhain | Gröditz | Lg. | 2 512 | 1 237 | 2 502 | 1 736 |
| 2358 | » | Großenhain | St. | 12 893 | 6 747 | 12 864 | 13 218 |
| 2359 | » | Nünchritz | Lg. | 2 093 | 1 014 | 2 056 | 1 683 |
| 2360 | » | Radeburg | St. | 3 202 | 1 698 | 3 229 | 3 068 |
| 2361 | » | Röderau | Lg. | 2 155 | 1 072 | 2 144 | 1 892 |
| 2362 | » | Zeithain | Lg. | 2 937 | 1 423 | 3 076 | 1 836 |
| 2363 | Meißen | Brockwitz | Lg. | 2 354 | 1 193 | 2 382 | 1 995 |
| 2364 | » | Coswig | Lg. | 5 529 | 2 821 | 5 711 | 4 353 |
| 2365 | » | Lommatzsch | St. | 4 254 | 2 212 | 4 217 | 4 179 |
| 2366 | » | Meisathal | Lg. | 3 327 | 1 765 | 3 308 | 3 540 |
| 2367 | » | Nossen | St. | 5 430 | 2 889 | 5 469 | 5 132 |
| 2368 | » | Siebenlehn | St. | 2 305 | 1 188 | 2 275 | 2 330 |
| 2369 | » | Weinböhla | Lg. | 7 221 | 3 890 | 7 295 | 6 284 |
| 2370 | » | Wilsdruff | St. | 3 818 | 1 915 | 3 813 | 3 845 |
| 2371 | Pirna | Bad Schandau | St. | 3 181 | 1 755 | 3 826 | 3 403 |
| 2372 | » | Dohna | St. | 4 586 | 2 317 | 4 661 | 4 347 |
| 2373 | » | Heidenau | St. | 16 198 | 8 204 | 16 111 | 14 764 |
| 2374 | » | Königstein | St. | 3 745 | 1 978 | 4 047 | 4 082 |
| 2375 | » | Langburkersdorf | Lg. | 3 071 | 1 607 | 3 080 | 3 240 |
| 2376 | » | Lohmen | Lg. | 2 356 | 1 219 | 2 354 | 2 223 |
| 2377 | » | Neustadt | St. | 5 004 | 2 735 | 5 093 | 5 331 |
| 2378 | » | Sebnitz | St. | 11 849 | 6 378 | 11 804 | 12 170 |
| 2379 | » | Zschachwitz | Lg. | 5 942 | 3 064 | 5 878 | 5 600 |

### b. Kreishauptmannschaft Leipzig

| | | | | | | | |
|---|---|---|---|---|---|---|---|
| | Stadt: | | | | | | |
| 2380 | Döbeln | Döbeln | St. | 22 508 | 11 615 | 22 572 | 23 121 |
| 2381 | Leipzig | Leipzig | St. | 679 159 | 358 190 | 662 744 | 644 644 |
| 2382 | Mittweida | Mittweida | St. | 19 278 | 9 401 | 19 331 | 18 924 |
| 2383 | Wurzen | Wurzen | St. | 18 286 | 9 565 | 18 195 | 18 582 |
| | Amtshauptmannschaft: | | | | | | |
| 2384 | Borna | Bad Lausick | St. | 3 823 | 2 001 | 4 191 | 3 433 |
| 2385 | » | Borna | St. | 10 978 | 5 479 | 10 840 | 9 221 |
| 2386 | » | Frohburg | St. | 3 674 | 1 909 | 3 672 | 3 722 |
| 2387 | » | Geithain | St. | 4 219 | 2 233 | 4 209 | 4 071 |
| 2388 | » | Groitzsch | St. | 5 637 | 2 888 | 5 590 | 5 609 |
| 2389 | » | Lobstädt | Lg. | 2 231 | 1 052 | 2 228 | 1 672 |
| 2390 | » | Pegau | St. | 5 964 | 3 102 | 5 895 | 5 785 |
| 2391 | » | Regis-Breitingen | St. | 3 102 | 1 496 | 3 112 | 2 511 |
| 2392 | » | Rötha | St. | 3 762 | 1 890 | 3 728 | 3 392 |
| 2393 | Döbeln | Hainichen | St. | 7 809 | 4 133 | 7 791 | 7 862 |
| 2394 | » | Hartha | St. | 7 523 | 3 915 | 7 472 | 7 085 |
| 2395 | » | Leisnig | St. | 7 712 | 4 101 | 7 842 | 8 001 |
| 2396 | » | Roßwein | St. | 9 376 | 4 943 | 9 307 | 9 211 |
| 2397 | » | Waldheim | St. | 12 394 | 6 125 | 12 249 | 12 352 |
| 2398 | Grimma | Borsdorf | Lg. | 3 072 | 1 764 | 3 045 | 2 765 |
| 2399 | » | Brandis | St. | 3 028 | 1 531 | 3 020 | 2 917 |
| 2400 | » | Colditz | St. | 5 081 | 2 648 | 5 022 | 5 460 |
| 2401 | » | Grimma | St. | 11 334 | 5 834 | 11 248 | 11 440 |
| 2402 | » | Naunhof | St. | 4 064 | 2 152 | 4 163 | 3 499 |
| 2403 | » | Nerchau | St. | 2 871 | 1 467 | 2 874 | 2 592 |
| 2404 | Leipzig | Böhlitz-Ehrenberg | Lg. | 6 338 | 3 254 | 6 244 | 5 217 |
| 2405 | » | Engelsdorf | Lg. | 6 948 | 3 482 | 6 903 | 3 895 |
| 2406 | » | Eythra | Lg. | 2 303 | 1 172 | 2 302 | 2 012 |
| 2407 | » | Gautzsch | Lg. | 5 729 | 3 007 | 5 615 | 5 436 |
| 2408 | » | Knautkleeberg | Lg. | 2 538 | 1 267 | 2 541 | 2 329 |
| 2409 | » | Liebertwolkwitz | Lg. | 4 863 | 2 483 | 4 836 | 4 387 |
| 2410 | » | Lindenthal | Lg. | 4 562 | 2 299 | 4 555 | 2 745 |
| 2411 | » | Markranstädt | St. | 8 779 | 4 519 | 8 655 | 8 220 |
| 2412 | » | Oetzsch-Markkleeberg | Lg. | 7 067 | 3 765 | 6 916 | 6 179 |
| 2413 | » | Taucha | St. | 6 574 | 3 366 | 6 558 | 5 376 |
| 2414 | » | Thekla | Lg. | 2 121 | 1 081 | 2 109 | 1 931 |
| 2415 | Leipzig | Wiederitzsch | Lg. | 2 834 | 1 435 | 2 800 | 1 615 |
| 2416 | » | Zwenkau | St. | 5 283 | 2 687 | 5 266 | 4 661 |
| 2417 | Oschatz | Dahlen | St. | 2 971 | 1 546 | 2 977 | 3 051 |
| 2418 | » | Mügeln | St. | 3 119 | 1 663 | 3 134 | 3 003 |
| 2419 | » | Oschatz | St. | 10 430 | 5 560 | 10 392 | 10 818 |
| 2420 | » | Strehla | St. | 3 605 | 1 887 | 3 614 | 3 182 |
| 2421 | » | Wermsdorf | Lg. | 2 963 | 1 656 | 3 118 | 4 099 |
| 2422 | Rochlitz | Altmittweida | Lg. | 2 641 | 1 351 | 2 640 | 2 455 |
| 2423 | » | Burgstädt | St. | 8 829 | 4 766 | 8 962 | 8 175 |
| 2424 | » | Burkersdorf b. B. | Lg. | 3 073 | 1 659 | 3 102 | 2 943 |
| 2425 | » | Claußnitz b. B. | Lg. | 2 275 | 1 229 | 2 291 | 2 285 |
| 2426 | » | Geringswalde | St. | 4 293 | 2 269 | 4 375 | 4 499 |
| 2427 | » | Göppersdorf b. B. | Lg. | 4 308 | 2 238 | 4 275 | 3 632 |
| 2428 | » | Hartmannsdorf b. L. | Lg. | 6 354 | 3 254 | 6 329 | 5 973 |
| 2429 | » | Lunzenau | St. | 3 920 | 2 067 | 3 904 | 4 153 |
| 2430 | » | Mühlau | Lg. | 2 989 | 1 598 | 3 001 | 3 016 |
| 2431 | » | Penig | St. | 7 405 | 3 921 | 7 418 | 7 644 |
| 2432 | » | Rochlitz | St. | 6 218 | 3 262 | 6 196 | 6 363 |
| 2433 | » | Taura | Lg. | 3 375 | 1 781 | 3 328 | 3 311 |

### c. Kreishauptmannschaft Chemnitz

| | | | | | | | |
|---|---|---|---|---|---|---|---|
| | Stadt: | | | | | | |
| 2434 | Chemnitz | Chemnitz | St. | 331 655 | 174 164 | 326 218 | 301 295 |
| 2435 | Glauchau | Glauchau | St. | 27 318 | 14 423 | 27 218 | 26 402 |
| 2436 | Meerane | Meerane | St. | 24 094 | 12 955 | 23 909 | 25 835 |
| | Amtshauptmannschaft: | | | | | | |
| 2437 | Annaberg | Annaberg | St. | 18 204 | 9 845 | 18 137 | 18 929 |
| 2438 | » | Bärenstein | Lg. | 4 317 | 2 344 | 4 362 | 4 394 |
| 2439 | » | Buchholz | St. | 8 919 | 4 760 | 8 908 | 9 679 |
| 2440 | » | Cranzahl | Lg. | 2 366 | 1 266 | 2 360 | 2 435 |
| 2441 | » | Crottendorf | Lg. | 5 189 | 2 743 | 5 129 | 5 050 |
| 2442 | » | Ehrenfriedersdorf | St. | 5 516 | 2 936 | 5 556 | 5 676 |
| 2443 | » | Elterlein | St. | 2 783 | 1 438 | 2 781 | 2 481 |
| 2444 | » | Gelenau | Lg. | 6 427 | 3 358 | 6 590 | 6 132 |
| 2445 | » | Geyer | St. | 6 435 | 3 298 | 6 454 | 6 451 |
| 2446 | » | Jahnsbach | Lg. | 2 385 | 1 258 | 2 381 | 2 376 |
| 2447 | » | Jöhstadt | St. | 2 397 | 1 240 | 2 410 | 2 212 |
| 2448 | » | Königswalde | Lg. | 2 795 | 1 472 | 2 803 | 2 836 |
| 2449 | » | Mildenau | Lg. | 2 766 | 1 441 | 2 698 | 2 624 |
| 2450 | » | Neudorf | Lg. | 2 898 | 1 553 | 3 013 | 2 779 |
| 2451 | » | Oberwiesenthal | St. | 2 425 | 1 312 | 2 618 | 2 366 |
| 2452 | » | Scheibenberg | St. | 2 713 | 1 427 | 2 728 | 2 633 |
| 2453 | » | Schlettau | St. | 3 408 | 1 789 | 3 421 | 3 527 |
| 2454 | » | Sehma | Lg. | 3 375 | 1 804 | 3 360 | 3 161 |
| 2455 | » | Thum | St. | 4 149 | 2 193 | 4 176 | 4 302 |
| 2456 | » | Wiesa | Lg. | 2 979 | 1 604 | 3 053 | 2 905 |
| 2457 | Chemnitz | Auerbach i. Erzgeb. | Lg. | 3 520 | 1 880 | 3 524 | 2 806 |
| 2458 | » | Burkhardtsdorf | Lg. | 5 075 | 2 666 | 5 067 | 4 652 |
| 2459 | » | Einsiedel | Lg. | 5 060 | 2 661 | 5 048 | 4 916 |
| 2460 | » | Glösa | Lg. | 2 539 | 1 316 | 2 546 | 1 561 |
| 2461 | » | Gornsdorf | Lg. | 3 375 | 1 772 | 3 377 | 2 928 |
| 2462 | » | Grüna | Lg. | 6 409 | 3 363 | 6 404 | 5 913 |
| 2463 | » | Harthau | Lg. | 6 842 | 3 571 | 6 793 | 6 484 |
| 2464 | » | Kändler | Lg. | 2 394 | 1 263 | 2 383 | 2 109 |
| 2465 | » | Klaffenbach | Lg. | 2 296 | 1 170 | 2 291 | 2 080 |
| 2466 | » | Limbach | St. | 17 044 | 9 140 | 16 965 | 16 806 |
| 2467 | » | Meinersdorf | Lg. | 2 234 | 1 172 | 2 231 | 1 948 |
| 2468 | » | Mittelbach | Lg. | 2 410 | 1 274 | 2 416 | 2 322 |
| 2469 | » | Mittelfrohna | Lg. | 2 720 | 1 365 | 2 717 | 2 444 |
| 2470 | » | Neukirchen | Lg. | 6 256 | 3 214 | 6 219 | 5 650 |
| 2471 | » | Oberfrohna | Lg. | 5 971 | 3 130 | 5 927 | 5 269 |
| 2472 | » | Pleißa | Lg. | 2 986 | 1 510 | 2 989 | 2 981 |
| 2473 | » | Rabenstein | Lg. | 5 424 | 2 825 | 5 546 | 4 812 |
| 2474 | » | Reichenhain | Lg. | 2 131 | 1 063 | 2 117 | 1 693 |
| 2475 | » | Röhrsdorf | Lg. | 3 407 | 1 754 | 3 408 | 3 460 |
| 2476 | » | Rottluff | Lg. | 2 196 | 1 110 | 2 185 | 1 675 |
| 2477 | » | Schönau | Lg. | 6 392 | 3 250 | 6 330 | 5 737 |
| 2478 | » | Siegmar | Lg. | 10 019 | 5 193 | 10 013 | 8 377 |
| 2479 | » | Wittgensdorf | Lg. | 6 535 | 3 406 | 6 507 | 6 258 |
| 2480 | » | Wüstenbrand | Lg. | 2 376 | 1 218 | 2 372 | 2 145 |
| 2481 | Flöha | Auerswalde | Lg. | 2 402 | 1 247 | 2 595 | 1 959 |
| 2482 | » | Augustusburg | St. | 2 640 | 1 440 | 2 828 | 2 491 |
| 2483 | » | Borstendorf | Lg. | 2 728 | 1 410 | 2 756 | 2 721 |
| 2484 | » | Dittersdorf | Lg. | 2 723 | 1 426 | 2 738 | 2 458 |
| 2485 | » | Eppendorf | Lg. | 4 686 | 2 421 | 4 685 | 4 879 |
| 2486 | » | Falkenau | Lg. | 2 371 | 1 208 | 2 351 | 2 189 |
| 2487 | » | Flöha | Lg. | 5 579 | 2 882 | 5 564 | 4 605 |
| 2488 | » | Frankenberg | St. | 13 646 | 7 291 | 13 517 | 13 576 |
| 2489 | » | Grünhainichen | Lg. | 2 122 | 1 064 | 2 132 | 2 248 |

| Lfd. Nr. | Benennung des Verwaltungsbezirkes | Namen der Gemeinden sowie nähere Bezeichnung, ob Stadt, Dorf usw. | | Wohnbevölkerung am 16. 6. 1925 | | Ortsanwesende Bevölkerung am 16. 6. 1925 | Ortsanwesende Bevölkerung am 1. 12. 1910 (nach dem Gebietsstand am 16. 6. 1925) |
|---|---|---|---|---|---|---|---|
| | | | | Se. | w. | | |
| | Amtshauptmannschaft: | | | | | | |
| 2490 | Flöha | Krumhermersdorf | Lg. | 2 409 | 1 230 | 2 410 | 2 333 |
| 2491 | » | Leubsdorf | Lg. | 2 871 | 1 478 | 2 891 | 2 887 |
| 2492 | » | Niederwiesa | Lg. | 4 089 | 2 118 | 4 090 | 3 616 |
| 2493 | » | Oederan | St. | 6 252 | 3 322 | 6 211 | 5 985 |
| 2494 | » | Plaue-Bernsdorf | Lg. | 3 318 | 1 698 | 3 269 | 2 796 |
| 2495 | » | Weißbach | Lg. | 2 055 | 1 048 | 2 057 | 1 784 |
| 2496 | » | Zschopau | St. | 7 455 | 3 942 | 7 428 | 6 732 |
| 2497 | Glauchau | Gersdorf | Lg. | 7 888 | 4 067 | 7 855 | 7 730 |
| 2498 | » | Hohenstein-Ernstthal | St. | 16 754 | 8 894 | 17 030 | 16 001 |
| 2499 | » | Hohndorf | Lg. | 6 787 | 3 382 | 6 757 | 5 788 |
| 2500 | » | Lichtenstein-Callnberg | St. | 11 829 | 6 255 | 11 868 | 11 197 |
| 2501 | » | Mülsen St. Jacob | Lg. | 4 163 | 2 167 | 4 167 | 3 883 |
| 2502 | » | Mülsen St. Niclas | Lg. | 2 953 | 1 538 | 2 948 | 3 006 |
| 2503 | » | Niederlungwitz | Lg. | 2 156 | 1 128 | 2 163 | 2 141 |
| 2504 | » | Oberlungwitz | Lg. | 8 471 | 4 377 | 8 435 | 8 018 |
| 2505 | » | Rödlitz | Lg. | 2 868 | 1 490 | 2 875 | 2 818 |
| 2506 | » | St. Egidien | Lg. | 2 456 | 1 250 | 2 472 | 2 166 |
| 2507 | » | Waldenburg | St. | 2 507 | 1 314 | 2 510 | 2 734 |
| 2508 | Marienberg | Drebach | Lg. | 2 866 | 1 503 | 2 852 | 2 600 |
| 2509 | » | Großolbersdorf | Lg. | 2 670 | 1 476 | 2 673 | 2 592 |
| 2510 | » | Lengefeld | St. | 3 312 | 1 707 | 3 349 | 3 428 |
| 2511 | » | Marienberg | St. | 7 118 | 3 744 | 7 209 | 7 762 |
| 2512 | » | Olbernhau | St. | 10 004 | 5 167 | 10 015 | 9 681 |
| 2513 | » | Pobershau | Lg. | 2 222 | 1 167 | 2 231 | 2 189 |
| 2514 | » | Pockau | Lg. | 2 302 | 1 193 | 2 306 | 1 937 |
| 2515 | » | Rübenau | Lg. | 2 019 | 1 048 | 2 042 | 2 147 |
| 2516 | » | Wolkenstein | St. | 2 061 | 1 079 | 2 115 | 2 116 |
| 2517 | » | Zöblitz | St. | 2 489 | 1 272 | 2 515 | 2 407 |
| 2518 | Stollberg | Jahnsdorf | Lg. | 3 692 | 1 929 | 3 718 | 3 414 |
| 2519 | » | Lugau | St. | 10 619 | 5 441 | 10 599 | 10 269 |
| 2520 | » | Niederwürschnitz | Lg. | 5 074 | 2 576 | 5 070 | 4 625 |
| 2521 | » | Niederzwönitz | Lg. | 2 879 | 1 551 | 2 896 | 2 860 |
| 2522 | » | Oberwürschnitz i. E. | Lg. | 2 926 | 1 479 | 2 850 | 2 235 |
| 2523 | » | Oelsnitz i. E. | St. | 18 266 | 9 302 | 18 213 | 16 213 |
| 2524 | » | Stollberg | St. | 10 502 | 5 134 | 10 436 | 9 525 |
| 2525 | » | Thalheim | St. | 8 051 | 4 262 | 8 040 | 7 711 |
| 2526 | » | Zwönitz | St. | 3 691 | 1 986 | 3 710 | 3 633 |
| | **d. Kreishauptmannschaft Zwickau** | | | | | | |
| | Stadt: | | | | | | |
| 2527 | Aue | Aue | St. | 21 296 | 11 072 | 21 211 | 19 551 |
| 2528 | Crimmitschau | Crimmitschau | St. | 27 119 | 14 785 | 26 833 | 28 818 |
| 2529 | Plauen | Plauen | St. | 111 436 | 60 850 | 110 106 | 121 272 |
| 2530 | Reichenbach | Reichenbach | St. | 30 862 | 16 607 | 30 814 | 31 528 |
| 2531 | Werdau | Werdau | St. | 21 047 | 11 222 | 20 919 | 20 830 |
| 2532 | Zwickau | Zwickau | St. | 80 358 | 41 817 | 79 634 | 79 721 |
| | Amtshauptmannschaft: | | | | | | |
| 2533 | Auerbach | Auerbach | St. | 19 408 | 10 445 | 19 447 | 19 830 |
| 2534 | » | Brunndöbra | Lg. | 3 847 | 2 010 | 3 839 | 3 919 |
| 2535 | » | Ellefeld | Lg. | 5 380 | 2 902 | 5 373 | 5 875 |
| 2536 | » | Falkenstein | St. | 15 626 | 8 469 | 15 605 | 15 744 |
| 2537 | » | Georgenthal | Lg. | 2 226 | 1 170 | 2 232 | 2 162 |
| 2538 | » | Grünbach | Lg. | 2 315 | 1 223 | 2 368 | 2 396 |
| 2539 | » | Klingenthal | St. | 6 471 | 3 413 | 6 440 | 6 158 |
| 2540 | » | Lengenfeld | St. | 6 656 | 3 668 | 6 648 | 6 850 |
| 2541 | » | Rebesgrün | Lg. | 2 074 | 1 118 | 2 074 | 1 903 |
| 2542 | » | Rodewisch | St. | 10 572 | 5 695 | 10 559 | 9 494 |
| 2543 | » | Treuen | St. | 8 519 | 4 607 | 8 436 | 8 240 |
| 2544 | » | Untersachsenberg | Lg. | 2 281 | 1 195 | 2 286 | 2 488 |
| 2545 | » | Zwota | Lg. | 2 843 | 1 477 | 2 864 | 2 964 |
| 2546 | Oelsnitz | Adorf | St. | 7 722 | 4 149 | 7 914 | 7 887 |
| 2547 | » | Bad Brambach | Lg. | 2 226 | 1 145 | 2 349 | 1 975 |
| 2548 | » | Bad Elster | Lg. | 3 368 | 2 019 | 5 837 | 2 251 |
| 2549 | » | Erlbach | Lg. | 2 870 | 1 490 | 2 855 | 2 752 |
| 2550 | » | Markneukirchen | St. | 8 821 | 4 668 | 8 734 | 8 959 |
| 2551 | » | Oelsnitz | St. | 17 038 | 9 131 | 16 953 | 18 610 |
| 2552 | » | Schöneck | St. | 4 432 | 2 346 | 4 552 | 4 676 |
| 2553 | Plauen | Elsterberg | St. | 5 062 | 2 721 | 5 040 | 5 084 |
| 2554 | » | Mylau | St. | 7 166 | 3 912 | 7 638 | 7 957 |
| 2555 | » | Netzschkau | St. | 7 055 | 3 904 | 6 982 | 7 565 |
| 2556 | » | Pausa | St. | 4 042 | 2 139 | 4 030 | 4 242 |
| 2557 | Schwarzenberg | Beierfeld | Lg. | 4 443 | 2 299 | 4 389 | 3 437 |
| 2558 | » | Bermsgrün | Lg. | 2 568 | 1 316 | 2 581 | 2 378 |
| 2559 | » | Bernsbach | Lg. | 4 243 | 2 175 | 4 239 | 3 601 |
| 2560 | » | Bockau | Lg. | 4 344 | 2 278 | 4 332 | 3 984 |
| 2561 | » | Breitenbrunn | Lg. | 2 113 | 1 101 | 2 133 | 2 167 |
| 2562 | » | Eibenstock | St. | 9 210 | 4 959 | 9 248 | 9 528 |
| 2563 | » | Grünhain | St. | 3 058 | 1 556 | 3 117 | 2 587 |
| 2564 | Schwarzenberg | Johanngeorgenstadt | St. | 6 307 | 3 337 | 6 426 | 6 188 |
| 2565 | » | Lauter | Lg. | 6 878 | 3 519 | 6 891 | 6 001 |
| 2566 | » | Lößnitz | St. | 7 742 | 4 102 | 7 735 | 7 378 |
| 2567 | » | Neustädtel | St. | 4 975 | 2 650 | 5 025 | 5 137 |
| 2568 | » | Niederschlema | Lg. | 2 580 | 1 354 | 2 646 | 2 607 |
| 2569 | » | Radiumbad Oberschlema | Lg. | 2 252 | 1 193 | 2 569 | 2 479 |
| 2570 | » | Raschau b. Schw. | Lg. | 3 942 | 2 045 | 3 946 | 3 598 |
| 2571 | » | Rittersgrün | Lg. | 2 622 | 1 377 | 2 659 | 2 533 |
| 2572 | » | Schneeberg | St. | 9 140 | 4 847 | 9 162 | 9 382 |
| 2573 | » | Schönheide | Lg. | 7 380 | 3 934 | 7 583 | 7 597 |
| 2574 | » | Schwarzenberg | St. | 11 465 | 5 951 | 11 425 | 9 128 |
| 2575 | » | Sosa | Lg. | 2 511 | 1 291 | 2 524 | 2 153 |
| 2576 | » | Zschorlau | Lg. | 4 807 | 2 468 | 4 807 | 4 550 |
| 2577 | Werdau | Frankenhausen | Lg. | 2 451 | 1 298 | 2 451 | 2 418 |
| 2578 | » | Langenhessen | Lg. | 2 672 | 1 384 | 2 685 | 2 594 |
| 2579 | » | Leubnitz | Lg. | 4 651 | 2 432 | 4 627 | 4 331 |
| 2580 | » | Lichtentanne | Lg. | 6 278 | 3 223 | 6 258 | 5 830 |
| 2581 | » | Neukirchen a. d. Pl. | Lg. | 3 642 | 1 973 | 3 607 | 3 781 |
| 2582 | » | Steinpleis | Lg. | 4 147 | 2 203 | 4 134 | 3 555 |
| 2583 | Zwickau | Bockwa | Lg. | 2 976 | 1 577 | 2 950 | 3 139 |
| 2584 | » | Cainsdorf | Lg. | 4 586 | 2 367 | 4 555 | 4 533 |
| 2585 | » | Crossen a. d. M. | Lg. | 2 550 | 1 318 | 2 544 | 2 283 |
| 2586 | » | Ebersbrunn | Lg. | 2 028 | 1 063 | 2 027 | 2 110 |
| 2587 | » | Friedrichsgrün b. W. | Lg. | 2 698 | 1 390 | 2 693 | 2 942 |
| 2588 | » | Hartenstein | St. | 2 743 | 1 460 | 2 763 | 2 822 |
| 2589 | » | Kirchberg | St. | 7 019 | 3 786 | 6 999 | 7 227 |
| 2590 | » | Mosel | Lg. | 2 056 | 1 081 | 2 047 | 1 883 |
| 2591 | » | Niederhaßlau | Lg. | 5 990 | 3 126 | 6 040 | 6 474 |
| 2592 | » | Oberhohndorf | Lg. | 3 167 | 1 640 | 3 149 | 2 169 |
| 2593 | » | Planitz | St. | 24 004 | 12 548 | 23 864 | 24 659 |
| 2594 | » | Reinsdorf | Lg. | 7 064 | 3 612 | 7 044 | 7 385 |
| 2595 | » | Stenn | Lg. | 2 074 | 1 045 | 2 076 | 2 101 |
| 2596 | » | Vielau | Lg. | 4 436 | 2 267 | 4 431 | 4 596 |
| 2597 | » | Wildenfels | St. | 2 413 | 1 289 | 2 436 | 2 646 |
| 2598 | » | Wilkau | Lg. | 7 778 | 4 075 | 7 774 | 8 239 |
| 2599 | » | Zschocken | Lg. | 2 175 | 1 080 | 2 169 | 2 085 |
| | **e. Kreishauptmannschaft Bautzen** | | | | | | |
| | Stadt: | | | | | | |
| 2600 | Bautzen | Bautzen | St. | 40 335 | 20 200 | 39 236 | 36 415 |
| 2601 | Zittau | Zittau | St. | 38 353 | 20 757 | 38 135 | 37 440 |
| | Amtshauptmannschaft: | | | | | | |
| 2602 | Bautzen | Bischofswerda | St. | 8 757 | 4 541 | 8 719 | 8 048 |
| 2603 | » | Burkau | Lg. | 2 140 | 1 129 | 2 141 | 2 094 |
| 2604 | » | Demitz-Thumitz | Lg. | 2 332 | 1 171 | 2 334 | 1 923 |
| 2605 | » | Kirschau | Lg. | 2 264 | 1 208 | 2 261 | 1 765 |
| 2606 | » | Neukirch | Lg. | 5 382 | 2 825 | 5 573 | 5 293 |
| 2607 | » | Schirgiswalde | St. | 3 523 | 1 923 | 3 513 | 3 489 |
| 2608 | » | Sohland a. d. Spree | Lg. | 5 596 | 2 951 | 5 654 | 5 335 |
| 2609 | » | Steinigtwolmsdorf | Lg. | 2 369 | 1 250 | 2 388 | 2 453 |
| 2610 | » | Wehrsdorf | Lg. | 2 357 | 1 257 | 2 375 | 2 351 |
| 2611 | » | Wilthen | Lg. | 3 413 | 1 800 | 3 430 | 2 809 |
| 2612 | Kamenz | Bretnig | Lg. | 2 731 | 1 454 | 2 691 | 2 868 |
| 2613 | » | Großröhrsdorf | St. | 8 372 | 4 454 | 8 307 | 8 012 |
| 2614 | » | Kamenz | St. | 11 165 | 5 782 | 11 190 | 11 533 |
| 2615 | » | Königsbrück u. Truppenübungsplatz | St. | 3 415 | 1 766 | 6 315 | 3 659 |
| 2616 | » | Ohorn | Lg. | 2 537 | 1 307 | 2 549 | 2 428 |
| 2617 | » | Pulsnitz | St. | 4 274 | 2 287 | 4 244 | 4 111 |
| 2618 | » | Pulsnitz M. S. | Lg. | 2 273 | 1 198 | 2 267 | 2 161 |
| 2619 | Löbau | Cunewalde | Lg. | 3 246 | 1 732 | 3 282 | 3 181 |
| 2620 | » | Ebersbach | Lg. | 9 419 | 5 021 | 9 454 | 9 585 |
| 2621 | » | Eibau | Lg. | 5 179 | 2 806 | 5 176 | 5 244 |
| 2622 | » | Löbau | St. | 12 635 | 6 560 | 12 457 | 11 261 |
| 2623 | » | Neugersdorf | St. | 11 165 | 6 065 | 11 084 | 11 595 |
| 2624 | » | Neusalza-Spremberg | St. | 3 675 | 2 007 | 3 693 | 3 796 |
| 2625 | » | Obercunnersdorf | Lg. | 2 571 | 1 353 | 2 572 | 2 600 |
| 2626 | » | Oberoderwitz | Lg. | 3 655 | 1 916 | 3 653 | 3 661 |
| 2627 | » | Oppach | Lg. | 2 977 | 1 626 | 2 997 | 2 952 |
| 2628 | » | Taubenheim | Lg. | 2 452 | 1 305 | 2 494 | 2 523 |
| 2629 | Zittau | Bertsdorf | Lg. | 2 064 | 1 103 | 2 087 | 2 055 |
| 2630 | » | Großschönau | Lg. | 7 348 | 3 987 | 7 363 | 7 806 |
| 2631 | » | Hainewalde | Lg. | 2 580 | 1 355 | 2 599 | 2 695 |
| 2632 | » | Hirschfelde | Lg. | 2 856 | 1 458 | 2 885 | 2 384 |
| 2633 | » | Leutersdorf | Lg. | 3 851 | 2 090 | 3 855 | 3 794 |
| 2634 | » | Niederoderwitz | Lg. | 3 902 | 2 081 | 3 946 | 3 770 |
| 2635 | » | Olbersdorf | Lg. | 5 840 | 3 008 | 5 853 | 5 463 |
| 2636 | » | Ostritz | St. | 3 189 | 1 736 | 3 266 | 3 021 |

| Lfd. Nr. | Benennung des Verwaltungsbezirkes | Namen der Gemeinden sowie nähere Bezeichnung, ob Stadt, Dorf usw. | | Wohnbevölkerung am 16. 6. 1925 | | Ortsanwesende Bevölkerung am 16. 6. 1925 | Ortsanwesende Bevölkerung am 1. 12. 1910 (nach dem Gebietsstand am 16. 6. 1925) |
|---|---|---|---|---|---|---|---|
| | | | | Se. | w. | | |
| | Amtshauptmannschaft: | | | | | | |
| 2637 | Zittau | Reichenau | Lg. | 7 359 | 3 910 | 7 368 | 7 386 |
| 2638 | » | Seifhennersdorf | Lg. | 8 143 | 4 357 | 8 121 | 8 116 |
| 2639 | » | Seitendorf | Lg. | 2 794 | 1 428 | 2 796 | 1 816 |
| 2640 | » | Spitzcunnersdorf | Lg. | 2 060 | 1 087 | 2 061 | 2 104 |
| 2641 | » | Waltersdorf | Lg. | 2 119 | 1 112 | 2 157 | 2 182 |

## IV. Württemberg

### a. Neckarkreis

| | Oberamt: | | | | | | |
|---|---|---|---|---|---|---|---|
| 2642 | Backnang | Backnang | St. | 8 811 | 4 494 | 8 834 | 8 676 |
| 2643 | » | Murrhardt | St. | 4 353 | 2 265 | 4 426 | 4 210 |
| 2644 | » | Sulzbach | D. | 2 544 | 1 293 | 2 521 | 2 428 |
| 2645 | Besigheim | Besigheim | St. | 3 318 | 1 729 | 3 340 | 3 253 |
| 2646 | » | Bietigheim | St. | 6 133 | 3 131 | 6 194 | 5 970 |
| 2647 | » | Bönnigheim | St. | 2 598 | 1 335 | 2 600 | 2 571 |
| 2648 | » | Lauffen a. N. | St. | 4 860 | 2 534 | 4 893 | 4 537 |
| 2649 | Böblingen | Böblingen | St. | 7 227 | 3 692 | 7 291 | 6 019 |
| 2650 | » | Holzgerlingen | D. | 2 192 | 1 149 | 2 188 | 1 996 |
| 2651 | » | Magstadt | D. | 2 320 | 1 218 | 2 315 | 2 130 |
| 2652 | » | Schönaich | D. | 2 395 | 1 282 | 2 399 | 2 359 |
| 2653 | » | Sindelfingen | St. | 5 394 | 2 809 | 5 410 | 4 589 |
| 2654 | » | Weilimschönbuch | D. | 2 151 | 1 097 | 2 143 | 2 042 |
| 2655 | Brackenheim | Nordheim | D. | 2 004 | 998 | 2 007 | 1 782 |
| 2656 | » | Schwaigern | St. | 2 307 | 1 163 | 2 308 | 2 244 |
| 2657 | Eßlingen | Denkendorf | D. | 2 260 | 1 224 | 2 269 | 2 245 |
| 2658 | » | Eßlingen | St. | 40 562 | 20 459 | 40 236 | 36 521 |
| 2659 | » | Köngen | D. | 2 763 | 1 421 | 2 760 | 2 580 |
| 2660 | » | Neuhausen a. d. F. | D. | 2 689 | 1 413 | 2 644 | 2 549 |
| 2661 | » | Plochingen | D. | 4 017 | 2 050 | 4 102 | 3 525 |
| 2662 | » | Wendlingen | D. | 2 549 | 1 260 | 2 543 | 2 181 |
| 2663 | Heilbronn | Böckingen | St. | 11 593 | 5 889 | 11 538 | 10 441 |
| 2664 | » | Frankenbach | D. | 2 127 | 1 080 | 2 124 | 1 906 |
| 2665 | » | Großgartach | D. | 2 527 | 1 283 | 2 520 | 2 462 |
| 2666 | » | Heilbronn | St. | 45 520 | 24 005 | 45 227 | 42 688 |
| 2667 | » | Neckargartach | D. | 4 525 | 2 240 | 4 510 | 3 927 |
| 2668 | » | Sontheim | D. | 3 182 | 1 623 | 3 184 | 2 900 |
| 2669 | Leonberg | Ditzingen | D. | 2 335 | 1 209 | 2 331 | 2 144 |
| 2670 | » | Eltingen | D. | 2 748 | 1 383 | 2 764 | 2 350 |
| 2671 | » | Gerlingen | D. | 2 383 | 1 172 | 2 383 | 2 191 |
| 2672 | » | Korntal | D. | 2 149 | 1 157 | 2 138 | 1 645 |
| 2673 | » | Leonberg | St. | 3 200 | 1 664 | 3 281 | 2 923 |
| 2674 | » | Münchingen | D. | 2 030 | 1 037 | 2 032 | 1 822 |
| 2675 | » | Renningen | D. | 2 242 | 1 156 | 2 234 | 2 116 |
| 2676 | » | Weil im Dorf | D. | 3 438 | 1 691 | 3 400 | 2 709 |
| 2677 | Ludwigsburg | Asperg | St. | 3 882 | 1 898 | 3 881 | 3 315 |
| 2678 | » | Bissingen a. d. Enz | D. | 2 214 | 1 130 | 2 217 | 2 007 |
| 2679 | » | Kornwestheim | D. | 7 953 | 3 876 | 7 804 | 4 088 |
| 2680 | » | Ludwigsburg | St. | 28 994 | 14 021 | 27 728 | 27 191 |
| 2681 | » | Markgröningen | St. | 3 220 | 1 688 | 3 232 | 3 223 |
| 2682 | » | Stammheim | D. | 3 293 | 1 630 | 3 288 | 2 009 |
| 2683 | » | Zuffenhausen | St. | 15 455 | 7 837 | 15 298 | 12 752 |
| 2684 | Marbach | Großbottwar | St. | 2 108 | 1 070 | 2 110 | 2 160 |
| 2685 | » | Marbach | St. | 3 136 | 1 610 | 3 212 | 2 937 |
| 2686 | Maulbronn | Dürrmenz | D. | 5 688 | 2 922 | 5 694 | 4 931 |
| 2687 | » | Enzberg | D. | 2 044 | 1 072 | 2 029 | 1 861 |
| 2688 | » | Knittlingen | St. | 2 767 | 1 399 | 2 778 | 2 718 |
| 2689 | Neckarsulm | Kochendorf | D. | 2 342 | 1 177 | 2 348 | 2 170 |
| 2690 | » | Neckarsulm | St. | 6 692 | 3 258 | 6 739 | 5 170 |
| 2691 | Stuttgart, Stadt | Stuttgart | St. | 341 967 | 179 378 | 337 933 | 298 462 |
| 2692 | Stuttgart, Amt | Bernhausen | D. | 2 272 | 1 176 | 2 277 | 2 112 |
| 2693 | » | Echterdingen | D. | 2 363 | 1 207 | 2 368 | 2 156 |
| 2694 | » | Feuerbach | St. | 17 617 | 8 883 | 17 533 | 14 244 |
| 2695 | » | Möhringen | D. | 5 090 | 2 604 | 5 084 | 4 480 |
| 2696 | » | Münster N. | D. | 4 377 | 2 126 | 4 331 | 4 157 |
| 2697 | » | Plieningen | D. | 2 858 | 1 403 | 2 840 | 2 654 |
| 2698 | » | Vaihingen F. | D. | 6 326 | 3 208 | 6 278 | 5 436 |
| 2699 | Vaihingen Enz | Vaihingen Enz | St. | 3 112 | 1 619 | 3 111 | 3 023 |
| 2700 | Waiblingen | Fellbach | D. | 8 500 | 4 338 | 8 435 | 6 780 |
| 2701 | » | Korb | D. | 2 309 | 1 189 | 2 315 | 2 304 |
| 2702 | » | Stetten i. Remstal | D. | 2 177 | 1 099 | 2 177 | 2 152 |
| 2703 | » | Waiblingen | St. | 7 806 | 4 052 | 7 806 | 6 977 |
| 2704 | » | Winnenden | St. | 4 723 | 2 502 | 4 695 | 4 414 |
| 2705 | Weinsberg | Weinsberg | St. | 3 658 | 1 909 | 3 649 | 3 271 |

### b. Schwarzwaldkreis

| | Oberamt: | | | | | | |
|---|---|---|---|---|---|---|---|
| 2706 | Balingen | Balingen | St. | 4 077 | 2 102 | 4 162 | 4 101 |
| 2707 | » | Ebingen | St. | 12 128 | 6 511 | 12 223 | 11 423 |
| 2708 | » | Geislingen | D. | 2 051 | 1 049 | 2 063 | 1 962 |
| 2709 | Balingen | Onstmettingen | D. | 3 296 | 1 739 | 3 299 | 2 941 |
| 2710 | » | Tailfingen | D. | 6 552 | 3 432 | 6 512 | 5 412 |
| 2711 | » | Winterlingen | D. | 2 347 | 1 274 | 2 360 | 2 307 |
| 2712 | Calw | Calw | St. | 5 681 | 2 870 | 5 873 | 5 595 |
| 2713 | Freudenstadt | Baiersbronn | D. | 6 565 | 3 316 | 6 785 | 6 711 |
| 2714 | » | Freudenstadt | St. | 9 785 | 5 258 | 10 989 | 8 456 |
| 2715 | Herrenberg | Herrenberg | St. | 3 021 | 1 637 | 3 047 | 2 705 |
| 2716 | Horb | Horb | St. | 2 655 | 1 443 | 2 715 | 2 527 |
| 2717 | Nagold | Altensteig-Stadt | St. | 2 546 | 1 319 | 2 607 | 2 547 |
| 2718 | » | Nagold | St. | 3 909 | 2 035 | 4 140 | 4 023 |
| 2719 | Neuenbürg | Birkenfeld | D. | 3 688 | 1 929 | 3 663 | 3 215 |
| 2720 | » | Calmbach | D. | 2 757 | 1 407 | 2 786 | 2 576 |
| 2721 | » | Neuenbürg | St. | 2 866 | 1 523 | 2 914 | 2 714 |
| 2722 | » | Wildbad | St. | 5 307 | 2 798 | 7 627 | 4 067 |
| 2723 | Nürtingen | Nürtingen | St. | 8 843 | 4 813 | 8 848 | 8 136 |
| 2724 | Oberndorf | Lauterbach | D. | 3 190 | 1 624 | 3 265 | 3 118 |
| 2725 | » | Oberndorf | St. | 4 633 | 2 327 | 4 677 | 3 760 |
| 2726 | » | Schramberg | St. | 12 113 | 6 213 | 12 163 | 11 267 |
| 2727 | Reutlingen | Eningen u. Achalm | D. | 4 351 | 2 323 | 4 349 | 4 313 |
| 2728 | » | Gomaringen | D. | 2 308 | 1 233 | 2 302 | 2 147 |
| 2729 | » | Pfullingen | St. | 7 898 | 4 186 | 7 920 | 7 953 |
| 2730 | » | Reutlingen | St. | 30 501 | 16 215 | 30 319 | 29 763 |
| 2731 | Rottenburg | Mössingen | D. | 4 007 | 2 156 | 4 052 | 3 904 |
| 2732 | » | Rottenburg | St. | 7 652 | 3 834 | 7 653 | 7 604 |
| 2733 | Rottweil | Deißlingen | D. | 2 346 | 1 150 | 2 352 | 2 083 |
| 2734 | » | Rottweil | St. | 10 556 | 5 574 | 10 660 | 9 644 |
| 2735 | » | Schwenningen | St. | 18 978 | 9 099 | 18 963 | 15 411 |
| 2736 | Spaichingen | Spaichingen | St. | 3 370 | 1 766 | 3 410 | 3 084 |
| 2737 | Sulz | Sulz | St. | 2 269 | 1 166 | 2 437 | 2 133 |
| 2738 | Tübingen | Dußlingen | D. | 2 282 | 1 197 | 2 284 | 2 210 |
| 2739 | » | Kirchentellinsfurt | D. | 2 096 | 1 076 | 2 102 | 1 976 |
| 2740 | » | Lustnau | D. | 2 658 | 1 362 | 2 667 | 2 384 |
| 2741 | » | Tübingen | St. | 20 276 | 10 063 | 21 259 | 19 076 |
| 2742 | Tuttlingen | Trossingen | D. | 5 698 | 2 842 | 5 682 | 5 146 |
| 2743 | » | Tuttlingen | St. | 16 281 | 8 383 | 16 351 | 15 862 |
| 2744 | Urach | Dettingen Erms | D. | 3 938 | 2 106 | 3 943 | 3 870 |
| 2745 | » | Metzingen | St. | 6 587 | 3 549 | 6 549 | 6 337 |
| 2746 | » | Urach | St. | 5 295 | 2 857 | 5 371 | 5 415 |

### c. Jagstkreis

| | Oberamt: | | | | | | |
|---|---|---|---|---|---|---|---|
| 2747 | Aalen | Aalen | St. | 12 171 | 6 410 | 12 248 | 11 347 |
| 2748 | » | Unterkochen | D. | 2 679 | 1 354 | 2 682 | 2 526 |
| 2749 | » | Unterrombach | D. | 2 015 | 1 039 | 2 019 | 1 760 |
| 2750 | » | Wasseralfingen | D. | 4 612 | 2 334 | 4 633 | 4 444 |
| 2751 | Crailsheim | Crailsheim | St. | 6 420 | 3 354 | 6 396 | 6 101 |
| 2752 | Ellwangen | Ellwangen | St. | 5 653 | 3 003 | 5 697 | 4 722 |
| 2753 | Gmünd | Gmünd | St. | 20 406 | 11 192 | 20 656 | 21 312 |
| 2754 | » | Heubach | St. | 2 114 | 1 129 | 2 135 | 2 066 |
| 2755 | » | Waldstetten | D. | 2 128 | 1 106 | 2 130 | 2 032 |
| 2756 | Hall | Hall | St. | 8 978 | 4 920 | 9 173 | 9 321 |
| 2757 | Heidenheim | Gerstetten | D. | 2 561 | 1 442 | 2 558 | 2 492 |
| 2758 | » | Gingen Br. | St. | 3 409 | 1 889 | 3 414 | 3 459 |
| 2759 | » | Heidenheim | St. | 19 363 | 10 166 | 19 336 | 17 780 |
| 2760 | » | Herbrechtingen | D. | 2 415 | 1 234 | 2 412 | 2 232 |
| 2761 | » | Steinheim a. Aalbuch | D. | 2 210 | 1 152 | 2 219 | 2 135 |
| 2762 | Künzelsau | Künzelsau | St. | 3 174 | 1 711 | 3 185 | 3 067 |
| 2763 | Mergentheim | Mergentheim | St. | 5 430 | 2 854 | 6 835 | 4 747 |
| 2764 | Öhringen | Öhringen | St. | 4 208 | 2 214 | 4 152 | 3 801 |
| 2765 | Schorndorf | Oberurbach | D. | 2 001 | 1 068 | 1 993 | 1 949 |
| 2766 | » | Schorndorf | St. | 7 370 | 3 966 | 7 393 | 6 760 |
| 2767 | » | Winterbach | D. | 2 130 | 1 174 | 2 140 | 1 993 |
| 2768 | Welzheim | Lorch | St. | 3 437 | 1 856 | 3 533 | 3 252 |
| 2769 | » | Plüderhausen | D. | 2 579 | 1 328 | 2 583 | 2 373 |
| 2770 | » | Rudersberg | D. | 2 262 | 1 196 | 2 262 | 2 167 |
| 2771 | » | Welzheim | St. | 2 896 | 1 533 | 2 980 | 2 937 |

### d. Donaukreis

| | Oberamt: | | | | | | |
|---|---|---|---|---|---|---|---|
| 2772 | Biberach | Biberach Riß | St. | 10 065 | 5 475 | 10 084 | 9 360 |
| 2773 | » | Ochsenhausen | D. | 2 592 | 1 388 | 2 630 | 2 645 |
| 2774 | Blaubeuren | Blaubeuren | St. | 3 587 | 1 944 | 3 628 | 3 425 |
| 2775 | Ehingen | Ehingen | St. | 4 845 | 2 558 | 4 907 | 4 794 |
| 2776 | Geislingen | Donzdorf | D. | 2 989 | 1 547 | 2 996 | 2 645 |
| 2777 | » | Geislingen Steige | St. | 13 762 | 7 180 | 13 783 | 13 966 |
| 2778 | » | Großsüssen | D. | 2 214 | 1 172 | 2 206 | 2 086 |
| 2779 | » | Kuchen | D. | 2 355 | 1 234 | 2 365 | 2 368 |
| 2780 | Göppingen | Ebersbach | D. | 3 417 | 1 745 | 3 425 | 3 094 |
| 2781 | » | Faurndau | D. | 2 125 | 1 112 | 2 111 | 1 689 |
| 2782 | » | Göppingen | St. | 22 017 | 11 671 | 22 066 | 22 373 |
| 2783 | » | Großeislingen | D. | 4 332 | 2 260 | 4 298 | 3 815 |

| Lfd. Nr. | Benennung des Verwaltungsbezirkes | Namen der Gemeinden sowie nähere Bezeichnung, ob Stadt, Dorf usw. | | Wohnbevölkerung am 16. 6. 1925 | | Ortsanwesende Bevölkerung am 16. 6. 1925 | Ortsanwesende Bevölkerung am 1. 12. 1910 (nach dem Gebietsstand am 16. 6. 1925) |
|---|---|---|---|---|---|---|---|
| | | | | Se. | w. | | |
| | Oberamt: | | | | | | |
| 2784 | Göppingen | Kleineislingen | D. | 4 194 | 2 174 | 4 145 | 3 686 |
| 2785 | » | Reichenbach Fils | D. | 2 349 | 1 140 | 2 323 | 1 982 |
| 2786 | » | Salach | D. | 2 883 | 1 495 | 2 882 | 2 690 |
| 2787 | » | Uhingen | D. | 2 959 | 1 528 | 2 950 | 2 693 |
| 2788 | Kirchheim | Dettingen Teck | D. | 2 285 | 1 196 | 2 281 | 2 180 |
| 2789 | » | Kirchheim Teck | St. | 10 057 | 5 385 | 10 103 | 9 668 |
| 2790 | » | Weilheim Teck | St. | 3 194 | 1 703 | 3 204 | 3 139 |
| 2791 | Laupheim | Laupheim | St. | 5 783 | 3 090 | 5 870 | 5 463 |
| 2792 | Leutkirch | Herlazhofen | D. | 2 333 | 1 155 | 2 337 | 2 221 |
| 2793 | » | Leutkirch | St. | 4 283 | 2 350 | 4 397 | 4 010 |
| 2794 | Münsingen | Laichingen | D. | 3 160 | 1 733 | 3 175 | 3 188 |
| 2795 | » | Münsingen | St. | 2 115 | 1 117 | 2 159 | 2 112 |
| 2796 | Ravensburg | Baienfurt | D. | 2 380 | 1 172 | 2 388 | 2 018 |
| 2797 | » | Eschach | D. | 2 825 | 1 415 | 2 807 | 2 473 |
| 2798 | » | Ravensburg | St. | 17 012 | 9 247 | 17 156 | 15 594 |
| 2799 | » | Weingarten | St. | 7 299 | 3 661 | 7 354 | 8 077 |
| 2800 | Riedlingen | Buchau | St. | 2 292 | 1 287 | 2 284 | 2 386 |
| 2801 | » | Riedlingen | St. | 2 470 | 1 355 | 2 548 | 2 538 |
| 2802 | Saulgau | Altshausen | D. | 2 425 | 1 252 | 2 435 | 2 333 |
| 2803 | » | Mengen | St. | 3 039 | 1 611 | 3 027 | 2 719 |
| 2804 | » | Saulgau | St. | 5 002 | 2 686 | 5 063 | 5 182 |
| 2805 | Tettnang | Friedrichshafen | St. | 11 289 | 5 545 | 11 724 | 7 074 |
| 2806 | » | Meckenbeuren | D. | 2 334 | 1 133 | 2 339 | 2 105 |
| 2807 | » | Tettnang | St. | 2 758 | 1 493 | 2 778 | 2 651 |
| 2808 | Ulm | Langenau | St. | 3 900 | 2 072 | 3 906 | 3 716 |
| 2809 | » | Ulm | St. | 57 427 | 29 730 | 56 808 | 56 109 |
| 2810 | Waldsee | Aulendorf | D. | 2 796 | 1 484 | 2 817 | 2 265 |
| 2811 | » | Schussenried | D. | 3 558 | 1 885 | 3 561 | 3 476 |
| 2812 | » | Waldsee | St. | 3 490 | 1 895 | 3 604 | 3 266 |
| 2813 | » | Wolfegg | D. | 2 336 | 1 197 | 2 345 | 2 445 |
| 2814 | Wangen | Isny | St. | 3 631 | 1 998 | 3 769 | 3 480 |
| 2815 | » | Wangen | St. | 5 837 | 3 068 | 5 937 | 4 831 |

# V. Baden

## a. Landeskommissärbezirk Konstanz

| | Amtsbezirk: | | | | | | |
|---|---|---|---|---|---|---|---|
| 2816 | Donaueschingen | Donaueschingen | Stg. | 5 002 | 2 567 | 5 048 | 4 077 |
| 2817 | » | Furtwangen | Stg. | 5 533 | 2 697 | 5 638 | 5 428 |
| 2818 | » | Vöhrenbach | Stg. | 2 053 | 994 | 2 101 | 1 904 |
| 2819 | Engen | Engen | Stg. | 2 154 | 1 143 | 2 203 | 1 913 |
| 2820 | Konstanz | Konstanz | St. | 31 252 | 16 591 | 32 132 | 29 149 |
| 2821 | » | Radolfzell | Stg. | 7 026 | 3 601 | 7 174 | 6 011 |
| 2822 | » | Reichenau | Lg. | 2 191 | 1 127 | 2 257 | 1 480 |
| 2823 | » | Singen | Stg. | 11 470 | 5 566 | 11 542 | 8 359 |
| 2824 | » | Wollmatingen | Lg. | 2 999 | 1 529 | 2 987 | 2 525 |
| 2825 | Meßkirch | Meßkirch | Stg. | 2 255 | 1 194 | 2 249 | 2 243 |
| 2826 | Pfullendorf | Pfullendorf | Stg. | 2 929 | 1 536 | 2 941 | 2 877 |
| 2827 | Säckingen | Rheinfelden | Stg. | 5 219 | 2 422 | 5 232 | 3 869 |
| 2828 | » | Säckingen | Stg. | 5 002 | 2 754 | 5 013 | 4 576 |
| 2829 | Stockach | Stockach | Stg. | 2 756 | 1 435 | 2 818 | 2 631 |
| 2830 | Überlingen | Markdorf | Stg. | 2 168 | 1 125 | 2 219 | 2 020 |
| 2831 | » | Überlingen | Stg. | 5 207 | 2 850 | 5 502 | 4 550 |
| 2832 | Villingen | St. Georgen | Stg. | 5 282 | 2 667 | 5 339 | 4 582 |
| 2833 | | Schonach | Lg. | 2 712 | 1 352 | 2 740 | 2 730 |
| 2834 | » | Tennenbronn | Lg. | 2 227 | 1 092 | 2 253 | 2 077 |
| 2835 | » | Triberg | Stg. | 4 179 | 2 163 | 4 482 | 4 014 |
| 2836 | » | Villingen | St. | 13 982 | 6 985 | 14 103 | 10 924 |
| 2837 | Waldshut | Tiengen | Stg. | 2 797 | 1 441 | 2 801 | 2 461 |
| 2838 | » | Waldshut | Stg. | 5 226 | 2 607 | 5 299 | 4 270 |

## b. Landeskommissärbezirk Freiburg

| | Amtsbezirk: | | | | | | |
|---|---|---|---|---|---|---|---|
| 2839 | Emmendingen | Bahlingen | Lg. | 2 214 | 1 158 | 2 237 | 2 163 |
| 2840 | » | Bötzingen | Lg. | 2 119 | 1 127 | 2 121 | 2 088 |
| 2841 | » | Denzlingen | Lg. | 2 076 | 1 064 | 2 079 | 1 865 |
| 2842 | » | Eichstetten | Lg. | 1 955 | 1 033 | 1 958 | 2 172 |
| 2843 | » | Emmendingen | Stg. | 8 835 | 4 924 | 8 846 | 8 379 |
| 2844 | » | Endingen | Stg. | 2 929 | 1 594 | 2 935 | 3 003 |
| 2845 | » | Freiamt | Lg. | 2 001 | 981 | 1 991 | 2 021 |
| 2846 | » | Herbolzheim | Stg. | 3 084 | 1 636 | 3 082 | 2 963 |
| 2847 | » | Kenzingen | Stg. | 2 899 | 1 545 | 2 946 | 2 771 |
| 2848 | » | Wyhl | Lg. | 2 171 | 1 103 | 2 175 | 2 156 |
| 2849 | Freiburg | Breisach | Stg. | 3 131 | 1 679 | 3 166 | 3 537 |
| 2850 | » | Freiburg | St. | 90 475 | 48 675 | 91 559 | 84 372 |
| 2851 | » | Ihringen | Lg. | 3 355 | 1 730 | 3 387 | 3 251 |
| 2852 | » | St. Georgen | Lg. | 2 639 | 1 350 | 2 644 | 2 448 |
| 2853 | Kehl | Freistett | Lg. | 2 366 | 1 180 | 2 275 | 2 241 |
| 2854 | » | Kehl | Stg. | 9 467 | 4 928 | 9 553 | 8 858 |
| 2855 | Amtsbezirk: Lahr | Dinglingen | Lg. | 2 534 | 1 286 | 2 531 | 2 728 |
| 2856 | » | Ettenheim | Stg. | 3 091 | 1 673 | 3 100 | 3 205 |
| 2857 | » | Friesenheim | Lg. | 2 738 | 1 422 | 2 746 | 2 734 |
| 2858 | » | Lahr | St. | 14 075 | 7 571 | 14 050 | 15 191 |
| 2859 | » | Seelbach | Lg. | 2 403 | 1 279 | 2 471 | 2 292 |
| 2860 | Lörrach | Brombach | Lg. | 2 702 | 1 379 | 2 662 | 2 702 |
| 2861 | » | Grenzach | Lg. | 2 238 | 1 138 | 2 225 | 1 858 |
| 2862 | » | Haltingen | Lg. | 2 358 | 1 146 | 2 362 | 1 430 |
| 2863 | » | Kandern | Stg. | 2 095 | 1 065 | 2 143 | 2 077 |
| 2864 | » | Lörrach | St. | 16 011 | 8 406 | 16 179 | 14 756 |
| 2865 | » | Weil | Lg. | 4 565 | 2 177 | 4 541 | 2 357 |
| 2866 | » | Wyhlen | Lg. | 2 365 | 1 097 | 2 375 | 2 269 |
| 2867 | Müllheim | Müllheim | Stg. | 3 724 | 2 003 | 3 843 | 4 533 |
| 2868 | Neustadt | Neustadt | Stg. | 4 897 | 2 437 | 5 053 | 4 075 |
| 2869 | » | St. Blasien | Stg. | 2 000 | 1 062 | 2 518 | 1 858 |
| 2870 | Oberkirch | Oberkirch | Stg. | 4 319 | 2 345 | 4 367 | 3 972 |
| 2871 | » | Oppenau | Stg. | 2 140 | 1 115 | 2 219 | 2 132 |
| 2872 | Offenburg | Altenheim | Lg. | 2 399 | 1 185 | 2 399 | 2 468 |
| 2873 | » | Durbach | Lg. | 2 249 | 1 155 | 2 277 | 2 275 |
| 2874 | » | Gengenbach | Stg. | 3 416 | 1 952 | 3 475 | 3 226 |
| 2875 | » | Marlen | Lg. | 2 280 | 1 134 | 2 288 | 2 211 |
| 2876 | » | Oberharmersbach | Lg. | 2 020 | 1 051 | 2 076 | 1 991 |
| 2877 | » | Offenburg | St. | 16 613 | 9 085 | 16 883 | 16 848 |
| 2878 | » | Schutterwald | Lg. | 2 970 | 1 538 | 2 961 | 2 761 |
| 2879 | » | Urloffen | Lg. | 2 828 | 1 443 | 2 833 | 2 615 |
| 2880 | » | Zell a. H. | Stg. | 2 055 | 1 128 | 2 087 | 1 997 |
| 2881 | Schopfheim | Fahrnau | Lg. | 1 842 | 908 | 1 806 | 2 030 |
| 2882 | » | Maulburg | Lg. | 2 004 | 1 048 | 1 982 | 1 947 |
| 2883 | » | Schopfheim | Stg. | 4 481 | 2 331 | 4 576 | 3 940 |
| 2884 | » | Todtnau | Stg. | 2 546 | 1 293 | 2 594 | 2 437 |
| 2885 | » | Wehr | Lg. | 3 941 | 2 042 | 3 909 | 3 826 |
| 2886 | » | Zell i. W. | Stg. | 3 801 | 2 003 | 3 795 | 3 655 |
| 2887 | Staufen | Staufen | Stg. | 2 045 | 1 106 | 2 065 | 1 788 |
| 2888 | Waldkirch | Kollnau | Lg. | 2 913 | 1 694 | 2 888 | 2 707 |
| 2889 | » | Prechtal | Lg. | 2 031 | 1 042 | 2 082 | 2 070 |
| 2890 | » | Waldkirch | Stg. | 5 245 | 2 854 | 5 319 | 5 419 |
| 2891 | Wolfach | Gutach | Lg. | 2 006 | 968 | 2 094 | 2 066 |
| 2892 | » | Haslach | Stg. | 3 022 | 1 619 | 3 002 | 2 610 |
| 2893 | » | Hausach | Stg. | 2 227 | 1 150 | 2 266 | 1 905 |
| 2894 | » | Hornberg | Stg. | 3 122 | 1 528 | 3 407 | 2 764 |
| 2895 | » | Schiltach | Stg. | 2 015 | 1 014 | 2 017 | 1 902 |
| 2896 | » | Wolfach | Stg. | 2 177 | 1 142 | 2 258 | 1 973 |

## c. Landeskommissärbezirk Karlsruhe

| | Amtsbezirk: | | | | | | |
|---|---|---|---|---|---|---|---|
| 2897 | Bretten | Bretten | Stg. | 5 621 | 3 009 | 5 631 | 5 323 |
| 2898 | » | Sulzfeld | Lg. | 2 361 | 1 210 | 2 368 | 2 471 |
| 2899 | » | Wössingen | Lg. | 2 149 | 1 085 | 2 150 | 1 994 |
| 2900 | Bruchsal | Bruchsal | St. | 16 469 | 8 649 | 16 322 | 15 391 |
| 2901 | » | Forst | Lg. | 3 011 | 1 506 | 3 001 | 2 792 |
| 2902 | » | Hambrücken | Lg. | 2 082 | 1 084 | 2 083 | 1 960 |
| 2903 | » | Heidelsheim | Stg. | 2 582 | 1 309 | 2 582 | 2 398 |
| 2904 | » | Karlsdorf | Lg. | 2 082 | 1 086 | 2 079 | 1 912 |
| 2905 | » | Kirrlach | Lg. | 4 173 | 2 171 | 4 171 | 3 429 |
| 2906 | » | Kronau | Lg. | 2 514 | 1 279 | 2 515 | 2 187 |
| 2907 | » | Mingolsheim | Lg. | 2 311 | 1 167 | 2 351 | 2 251 |
| 2908 | » | Neudorf | Lg. | 2 168 | 1 141 | 2 160 | 1 834 |
| 2909 | » | Oberhausen | Lg. | 4 198 | 2 183 | 4 187 | 3 694 |
| 2910 | » | Odenheim | Lg. | 2 494 | 1 263 | 2 486 | 2 530 |
| 2911 | » | Östringen | Lg. | 3 623 | 1 903 | 3 639 | 3 424 |
| 2912 | » | Philippsburg | Stg. | 3 054 | 1 619 | 3 091 | 2 673 |
| 2913 | » | Rheinsheim | Lg. | 2 004 | 1 037 | 1 979 | 1 817 |
| 2914 | » | Untergrombach | Lg. | 2 732 | 1 407 | 2 714 | 2 378 |
| 2915 | » | Unteröwisheim | Stg. | 2 110 | 1 079 | 2 115 | 2 054 |
| 2916 | » | Wiesental | Lg. | 4 462 | 2 314 | 4 470 | 3 839 |
| 2917 | Bühl | Achern | Stg. | 5 335 | 2 796 | 5 418 | 4 870 |
| 2918 | » | Bühl | Stg. | 4 290 | 2 412 | 4 581 | 3 640 |
| 2919 | » | Bühlertal | Lg. | 5 513 | 2 786 | 5 485 | 4 914 |
| 2920 | » | Kappelrodeck | Lg. | 3 110 | 1 579 | 3 116 | 2 807 |
| 2921 | » | Kappelwindeck | Lg. | 2 108 | 1 119 | 2 108 | 2 077 |
| 2922 | » | Lauf | Lg. | 2 464 | 1 221 | 2 468 | 2 281 |
| 2923 | » | Oberachern | Lg. | 2 197 | 1 158 | 2 204 | 1 949 |
| 2924 | » | Ottenhöfen | Lg. | 2 026 | 1 020 | 2 160 | 1 864 |
| 2925 | » | Ottersweier | Lg. | 2 857 | 1 488 | 2 933 | 2 683 |
| 2926 | » | Renchen | Stg. | 2 273 | 1 207 | 2 286 | 2 106 |
| 2927 | » | Sinzheim | Lg. | 4 289 | 2 126 | 4 302 | 4 146 |
| 2928 | » | Steinbach | Stg. | 2 062 | 1 057 | 2 078 | 2 150 |
| 2929 | Ettlingen | Ettlingen | Stg. | 9 435 | 4 929 | 9 414 | 9 407 |
| 2930 | » | Langensteinbach | Lg. | 2 139 | 1 133 | 2 219 | 1 936 |
| 2931 | » | Malsch | Lg. | 4 874 | 2 507 | 4 875 | 4 397 |
| 2932 | » | Mörsch | Lg. | 3 617 | 1 868 | 3 590 | 3 326 |

| Lfd. Nr. | Benennung des Verwaltungsbezirkes | Namen der Gemeinden sowie nähere Bezeichnung, ob Stadt, Dorf usw. | | Wohnbevölkerung am 16. 6. 1925 | | Ortsanwesende Bevölkerung am 16. 6. 1925 | Ortsanwesende Bevölkerung am 1. 12. 1910 (nach dem Gebietsstand am 16. 6. 1925) |
|---|---|---|---|---|---|---|---|
| | | | | Se. | w. | | |
| | Amtsbezirk: | | | | | | |
| 2933 | Karlsruhe | Berghausen | Lg. | 2 676 | 1 366 | 2 668 | 2 406 |
| 2934 | » | Blankenloch | Lg. | 2 305 | 1 176 | 2 279 | 2 142 |
| 2935 | » | Bulach | Lg. | 2 349 | 1 260 | 2 334 | 2 306 |
| 2936 | » | Durlach | St. | 18 016 | 9 243 | 17 936 | 16 548 |
| 2937 | » | Eggenstein | Lg. | 2 450 | 1 259 | 2 466 | 2 368 |
| 2938 | » | Forchheim | Lg. | 2 469 | 1 260 | 2 450 | 2 092 |
| 2939 | » | Graben | Lg. | 2 527 | 1 309 | 2 520 | 2 258 |
| 2940 | » | Grötzingen | Lg. | 3 995 | 2 015 | 3 969 | 3 794 |
| 2941 | » | Hagsfeld | Lg. | 2 218 | 1 128 | 2 214 | 2 009 |
| 2942 | » | Jöhlingen | Lg. | 2 621 | 1 349 | 2 614 | 2 509 |
| 2943 | » | Karlsruhe | St. | 145 694 | 77 528 | 144 991 | 134 411 |
| 2944 | » | Knielingen | Lg. | 4 137 | 2 037 | 4 141 | 3 564 |
| 2945 | » | Liedolsheim | Lg. | 2 116 | 1 053 | 2 102 | 1 810 |
| 2946 | » | Linkenheim | Lg. | 2 190 | 1 114 | 2 170 | 2 005 |
| 2947 | » | Söllingen | Lg. | 2 695 | 1 371 | 2 688 | 2 403 |
| 2948 | » | Teutschneureut | Lg. | 2 453 | 1 230 | 2 455 | 2 264 |
| 2949 | » | Weingarten | Lg. | 5 073 | 2 517 | 5 052 | 4 751 |
| 2950 | Pforzheim | Dietlingen | Lg. | 2 325 | 1 195 | 2 315 | 2 204 |
| 2951 | » | Ersingen | Lg. | 2 021 | 1 056 | 2 004 | 1 781 |
| 2952 | » | Eutingen | Lg. | 3 640 | 1 876 | 3 608 | 2 967 |
| 2953 | » | Ispringen | Lg. | 2 122 | 1 066 | 2 108 | 2 001 |
| 2954 | » | Königsbach | Lg. | 2 559 | 1 299 | 2 558 | 2 285 |
| 2955 | » | Niefern | Lg. | 3 322 | 1 713 | 3 290 | 3 080 |
| 2956 | » | Pforzheim | St. | 78 859 | 41 975 | 78 434 | 73 786 |
| 2957 | Rastatt | Baden | St. | 25 692 | 14 674 | 27 924 | 22 066 |
| 2958 | » | Bietigheim | Lg. | 3 384 | 1 722 | 3 399 | 3 010 |
| 2959 | » | Durmersheim | Lg. | 4 280 | 2 162 | 4 253 | 3 840 |
| 2960 | » | Forbach | Lg. | 2 845 | 1 118 | 2 914 | 1 843 |
| 2961 | » | Gaggenau | Stg. | 4 162 | 1 976 | 4 146 | 3 120 |
| 2962 | » | Gernsbach | Stg. | 3 368 | 1 786 | 3 452 | 2 804 |
| 2963 | » | Iffezheim | Lg. | 2 251 | 1 139 | 2 263 | 1 960 |
| 2964 | » | Kuppenheim | Stg. | 2 709 | 1 377 | 2 714 | 2 412 |
| 2965 | » | Muggensturm | Lg. | 2 748 | 1 418 | 2 744 | 2 326 |
| 2966 | » | Oos | Lg. | 4 361 | 2 283 | 4 384 | 4 029 |
| 2967 | » | Ötigheim | Lg. | 2 622 | 1 329 | 2 627 | 2 316 |
| 2968 | » | Rastatt | St. | 14 003 | 7 107 | 13 969 | 15 196 |
| 2969 | » | Rotenfels | Lg. | 2 379 | 1 185 | 2 381 | 2 036 |
| | **d. Landeskommissärbezirk Mannheim** | | | | | | |
| | Amtsbezirk: | | | | | | |
| 2970 | Buchen | Buchen | Stg. | 2 252 | 1 158 | 2 275 | 2 205 |
| 2971 | » | Hardheim | Lg. | 2 320 | 1 164 | 2 354 | 2 171 |
| 2972 | » | Walldürn | Stg. | 3 955 | 2 102 | 4 131 | 3 787 |
| 2973 | Heidelberg | Bammental | Lg. | 2 002 | 1 006 | 2 001 | 1 858 |
| 2974 | » | Dossenheim | Lg. | 3 839 | 1 914 | 3 852 | 3 236 |
| 2975 | » | Eberbach | Stg. | 6 793 | 3 545 | 6 586 | 6 440 |
| 2976 | » | Eppelheim | Lg. | 3 200 | 1 639 | 3 198 | 2 776 |
| 2977 | » | Heidelberg | St. | 73 034 | 38 996 | 74 892 | 64 605 |
| 2978 | » | Leimen | Lg. | 3 894 | 1 960 | 3 889 | 3 431 |
| 2979 | » | Neckargemünd | Stg. | 3 381 | 1 848 | 3 295 | 2 734 |
| 2980 | » | Nußloch | Lg. | 3 701 | 1 913 | 3 693 | 3 324 |
| 2981 | » | Rohrbach | Lg. | 5 162 | 2 691 | 5 228 | 4 149 |
| 2982 | » | Sandhausen | Lg. | 4 407 | 2 293 | 4 409 | 3 838 |
| 2983 | » | Schönau | Stg. | 2 072 | 1 081 | 2 085 | 2 102 |
| 2984 | » | Ziegelhausen | Lg. | 3 758 | 1 962 | 3 762 | 3 211 |
| 2985 | Mannheim | Altlußheim | Lg. | 2 492 | 1 269 | 2 490 | 2 269 |
| 2986 | » | Brühl | Lg. | 3 459 | 1 754 | 3 435 | 2 896 |
| 2987 | » | Edingen | Lg. | 3 081 | 1 551 | 3 065 | 2 522 |
| 2988 | » | Friedrichsfeld | Stg. | 4 069 | 2 021 | 4 011 | 3 325 |
| 2989 | » | Hockenheim | Stg. | 8 751 | 4 482 | 8 789 | 7 094 |
| 2990 | » | Ilvesheim | Lg. | 2 411 | 1 194 | 2 398 | 1 985 |
| 2991 | » | Ketsch | Lg. | 3 622 | 1 882 | 3 616 | 2 943 |
| 2992 | » | Ladenburg | Stg. | 4 993 | 2 546 | 4 966 | 4 335 |
| 2993 | » | Mannheim | St. | 247 486 | 128 575 | 245 744 | 206 049 |
| 2994 | » | Neckarhausen | Lg. | 2 305 | 1 196 | 2 299 | 1 955 |
| 2995 | » | Neulußheim | Lg. | 2 723 | 1 384 | 2 719 | 2 033 |
| 2996 | » | Oftersheim | Lg. | 3 629 | 1 813 | 3 616 | 3 078 |
| 2997 | » | Plankstadt | Lg. | 5 303 | 2 696 | 5 283 | 4 315 |
| 2998 | » | Reilingen | Lg. | 3 009 | 1 588 | 3 013 | 2 679 |
| 2999 | » | Schriesheim | Lg. | 3 815 | 1 930 | 3 952 | 3 383 |
| 3000 | » | Schwetzingen | Stg. | 9 341 | 4 922 | 9 307 | 7 876 |
| 3001 | » | Seckenheim | Lg. | 6 872 | 3 546 | 6 842 | 5 750 |
| 3002 | » | Wallstadt | Lg. | 2 219 | 1 144 | 2 210 | 1 910 |
| 3003 | Mosbach | Mosbach | Stg. | 4 641 | 2 545 | 4 682 | 4 256 |
| 3004 | Sinsheim | Eppingen | Stg. | 3 389 | 1 797 | 3 410 | 3 402 |
| 3005 | » | Sinsheim | Stg. | 3 497 | 1 781 | 3 496 | 3 327 |
| 3006 | Tauberbischofsheim | Lauda | Stg. | 2 819 | 1 484 | 2 817 | 2 629 |
| 3007 | » | Tauberbischofsheim | Stg. | 3 672 | 1 915 | 3 683 | 3 606 |
| 3008 | Weinheim | Heddesheim | Lg. | 3 679 | 1 865 | 3 666 | 2 983 |
| 3009 | » | Hemsbach | Lg. | 2 876 | 1 441 | 2 886 | 2 530 |
| 3010 | » | Laudenbach | Lg. | 2 036 | 1 015 | 2 042 | 1 883 |
| | Amtsbezirk: | | | | | | |
| 3011 | Weinheim | Leutershausen | Lg. | 2 023 | 1 020 | 2 003 | 1 829 |
| 3012 | » | Weinheim | Stg. | 15 793 | 7 918 | 15 740 | 14 170 |
| 3013 | Wertheim | Wertheim | Stg. | 3 673 | 1 976 | 3 835 | 3 957 |
| 3014 | Wiesloch | Dielheim | Stg. | 2 138 | 1 137 | 2 124 | 1 960 |
| 3015 | » | Rot | Lg. | 2 305 | 1 220 | 2 302 | 2 084 |
| 3016 | » | St. Leon | Lg. | 2 298 | 1 158 | 2 288 | 2 130 |
| 3017 | » | Walldorf | Stg. | 4 469 | 2 325 | 4 469 | 3 984 |
| 3018 | » | Wiesloch | Stg. | 7 278 | 3 866 | 7 210 | 6 536 |
| | **VI. Thüringen** | | | | | | |
| | Stadtkreis: | | | | | | |
| 3019 | Altenburg | Altenburg | St. | 42 570 | 22 562 | 42 131 | 43 404 |
| 3020 | Apolda | Apolda | St. | 25 703 | 13 692 | 25 480 | 23 185 |
| 3021 | Arnstadt | Arnstadt | St. | 21 693 | 11 483 | 21 782 | 18 428 |
| 3022 | Eisenach | Eisenach | St. | 43 385 | 22 852 | 43 844 | 38 535 |
| 3023 | Gera | Gera | St. | 81 402 | 43 299 | 80 673 | 79 479 |
| 3024 | Gotha | Gotha | St. | 45 780 | 24 224 | 45 686 | 42 889 |
| 3025 | Greiz | Greiz | St. | 37 490 | 20 227 | 37 103 | 39 516 |
| 3026 | Jena | Jena | St. | 52 649 | 27 375 | 53 704 | 43 813 |
| 3027 | Weimar | Weimar | St. | 45 957 | 24 983 | 46 028 | 38 350 |
| 3028 | Zella-Mehlis | Zella-Mehlis | St. | 14 423 | 6 956 | 14 452 | 12 315 |
| | Landkreis: | | | | | | |
| 3029 | Altenburg | Gößnitz | St. | 6 620 | 3 448 | 6 602 | 6 421 |
| 3030 | » | Lucka | St. | 3 017 | 1 516 | 2 988 | 2 668 |
| 3031 | » | Meuselwitz | St. | 11 571 | 5 800 | 11 392 | 10 142 |
| 3032 | » | Rositz | D. | 4 354 | 2 091 | 4 335 | 3 879 |
| 3033 | » | Rußdorf | D. | 3 865 | 1 969 | 3 839 | 3 579 |
| 3034 | » | Schmölln | St. | 13 475 | 7 148 | 13 330 | 12 496 |
| 3035 | » | Wintersdorf | D. | 3 528 | 1 768 | 3 529 | 3 190 |
| 3036 | » | Zechau-Leesen | D. | 2 055 | 1 013 | 2 037 | 2 011 |
| 3037 | Arnstadt | Gehren | St. | 3 150 | 1 637 | 3 167 | 2 917 |
| 3038 | » | Geraberg | D. | 2 682 | 1 368 | 2 672 | 2 482 |
| 3039 | » | Geschwenda | D. | 2 525 | 1 305 | 2 535 | 2 291 |
| 3040 | » | Gräfenroda | D. | 3 406 | 1 730 | 3 429 | 2 930 |
| 3041 | » | Gräfinau | D. | 2 210 | 1 115 | 2 206 | 2 139 |
| 3042 | » | Großbreitenbach | St. | 4 001 | 2 057 | 4 042 | 3 255 |
| 3043 | » | Ichtershausen | D. | 2 870 | 1 184 | 2 884 | 2 517 |
| 3044 | » | Ilmenau | St. | 13 612 | 6 780 | 13 960 | 12 202 |
| 3045 | » | Langewiesen | St. | 4 150 | 2 089 | 4 181 | 3 814 |
| 3046 | » | Manebach | D. | 2 293 | 1 166 | 2 429 | 2 229 |
| 3047 | » | Stadtilm | St. | 3 830 | 1 996 | 3 819 | 3 798 |
| 3048 | Kreisabteilung Camburg | Camburg | St. | 2 937 | 1 532 | 2 951 | 2 846 |
| 3049 | Eisenach | Creuzburg | St. | 2 282 | 1 158 | 2 318 | 2 062 |
| 3050 | » | Dorndorf | D. | 2 179 | 981 | 2 194 | 1 125 |
| 3051 | » | Gerstungen | D. | 2 264 | 1 161 | 2 304 | 1 847 |
| 3052 | » | Mihla | D. | 2 078 | 1 060 | 2 082 | 2 008 |
| 3053 | » | Ruhla | St. | 8 044 | 4 113 | 8 102 | 7 883 |
| 3054 | » | Stadtlengsfeld | St. | 2 091 | 1 076 | 2 119 | 1 593 |
| 3055 | » | Tiefenort | D. | 3 236 | 1 496 | 3 367 | 2 539 |
| 3056 | » | Vacha | St. | 2 861 | 1 468 | 2 882 | 2 240 |
| 3057 | Gera | Auma | St. | 2 906 | 1 501 | 2 919 | 2 978 |
| 3058 | » | Köstritz | D. | 2 506 | 1 294 | 2 551 | 2 509 |
| 3059 | » | Langenberg | D. | 3 874 | 2 000 | 3 883 | 3 694 |
| 3060 | » | Münchenbernsdorf | St. | 2 435 | 1 278 | 2 428 | 2 264 |
| 3061 | » | Neustadt a. Orla | St. | 7 660 | 3 976 | 7 595 | 7 561 |
| 3062 | » | Ronneburg | St. | 7 583 | 3 957 | 7 626 | 7 463 |
| 3063 | » | Triptis | St. | 2 869 | 1 498 | 2 869 | 2 948 |
| 3064 | » | Weida | St. | 10 040 | 5 269 | 10 052 | 9 470 |
| 3065 | Gotha | Friedrichroda | St. | 5 683 | 3 224 | 7 612 | 4 711 |
| 3066 | » | Herbsleben | D. | 2 751 | 1 426 | 2 758 | 2 603 |
| 3067 | » | Ohrdruf | St. | 7 280 | 3 650 | 7 981 | 6 504 |
| 3068 | » | Tabarz | D. | 2 010 | 1 147 | 2 720 | 1 505 |
| 3069 | » | Tambach-Dietharz | St. | 4 125 | 2 153 | 4 682 | 3 990 |
| 3070 | » | Waltershausen | St. | 8 867 | 4 716 | 8 929 | 8 131 |
| 3071 | » | Wölfis | D. | 2 236 | 1 135 | 2 182 | 2 045 |
| 3072 | Greiz | Fraureuth | D. | 3 706 | 1 926 | 3 669 | 3 369 |
| 3073 | » | Langenwetzendorf | D. | 2 038 | 1 089 | 2 062 | 2 319 |
| 3074 | » | Mohlsdorf | D. | 2 150 | 1 140 | 2 226 | 1 727 |
| 3075 | » | Triebes | D. | 4 843 | 2 533 | 4 853 | 4 965 |
| 3076 | » | Zeulenroda | St. | 11 047 | 5 796 | 10 978 | 10 389 |
| 3077 | Hildburghausen | Eisfeld | St. | 4 658 | 2 472 | 4 755 | 4 550 |
| 3078 | » | Hildburghausen | St. | 6 512 | 3 354 | 6 544 | 7 708 |
| 3079 | » | Themar | St. | 2 844 | 1 445 | 2 865 | 2 960 |
| 3080 | Meiningen | Bad Liebenstein | D. | 2 403 | 1 290 | 3 263 | 1 946 |
| 3081 | » | Breitungen | D. | 2 978 | 1 527 | 2 981 | 2 313 |
| 3082 | » | Meiningen | St. | 18 221 | 9 472 | 18 074 | 17 699 |
| 3083 | » | Ostheim | St. | 2 122 | 1 098 | 2 128 | 2 277 |
| 3084 | » | Salzungen | St. | 5 884 | 3 118 | 6 640 | 5 144 |

| Lfd. Nr. | Benennung des Verwaltungsbezirkes | Namen der Gemeinden sowie nähere Bezeichnung, ob Stadt, Dorf usw. | | Wohnbevölkerung am 16. 6. 1925 | | Ortsanwesende Bevölkerung am 16. 6. 1925 | Ortsanwesende Bevölkerung am 1. 12. 1910 (nach dem Gebietsstand am 16. 6. 1925) |
|---|---|---|---|---|---|---|---|
| | | | | Se. | w. | | |
| | Landkreis: | | | | | | |
| 3085 | Meiningen | Schweina | D. | 3 715 | 1 912 | 3 810 | 3 569 |
| 3086 | » | Wasungen | St. | 3 351 | 1 727 | 3 372 | 3 021 |
| 3087 | Rudolstadt | Bad Blankenburg | St. | 4 019 | 2 169 | 4 625 | 3 450 |
| 3088 | » | Katzhütte | D. | 2 067 | 1 083 | 2 062 | 1 865 |
| 3089 | » | Königsee | St. | 3 166 | 1 672 | 3 173 | 3 209 |
| 3090 | » | Meuselbach-Schwarzmühle | D. | 2 394 | 1 230 | 2 392 | 2 128 |
| 3091 | » | Oberweißbach | D. | 2 177 | 1 161 | 2 198 | 2 117 |
| 3092 | » | Rudolstadt | St. | 15 711 | 8 486 | 15 892 | 15 925 |
| 3093 | » | Schwarza | D. | 2 063 | 1 068 | 2 082 | 1 972 |
| 3094 | Saalfeld | Gräfenthal | St. | 2 653 | 1 389 | 2 668 | 2 790 |
| 3095 | » | Lehesten | St. | 1 787 | 966 | 1 821 | 2 099 |
| 3096 | » | Pößneck | St. | 14 625 | 7 756 | 14 582 | 13 903 |
| 3097 | » | Saalfeld | St. | 17 960 | 9 246 | 18 083 | 15 434 |
| 3098 | Schleiz | Hirschberg | St. | 2 671 | 1 415 | 2 686 | 2 457 |
| 3099 | » | Lobenstein | St. | 3 209 | 1 692 | 3 189 | 3 125 |
| 3100 | » | Schleiz | St. | 6 120 | 3 188 | 6 130 | 6 267 |
| 3101 | » | Tanna | St. | 2 176 | 1 161 | 2 181 | 2 310 |
| 3102 | » | Wurzbach | D. | 2 127 | 1 145 | 2 104 | 2 077 |
| 3103 | Sondershausen | Frankenhausen | St. | 7 010 | 3 469 | 7 666 | 6 566 |
| 3104 | » | Greußen | St. | 3 392 | 1 751 | 3 395 | 3 348 |
| 3105 | » | Oldisleben | D. | 2 385 | 1 226 | 2 376 | 2 064 |
| 3106 | » | Schlotheim | St. | 3 830 | 1 951 | 3 822 | 3 104 |
| 3107 | » | Sondershausen | St. | 9 978 | 5 265 | 10 137 | 9 137 |
| 3108 | » | Stockhausen | D. | 2 189 | 1 106 | 2 205 | 1 834 |
| 3109 | Sonneberg | Judenbach | D. | 2 037 | 1 053 | 2 033 | 2 151 |
| 3110 | » | Köppelsdorf | D. | 3 584 | 1 833 | 3 578 | 3 564 |
| 3111 | » | Lauscha | D. | 6 384 | 3 327 | 6 373 | 5 821 |
| 3112 | » | Mengersgereuth-Hämmern | D. | 4 053 | 2 138 | 4 036 | 3 778 |
| 3113 | » | Neuhaus-Igelshieb | D. | 4 769 | 2 469 | 4 804 | 4 391 |
| 3114 | » | Neuhaus-Schierschnitz | D. | 2 466 | 1 277 | 2 462 | 2 233 |
| 3115 | » | Oberlind | D. | 3 950 | 2 085 | 3 971 | 3 602 |
| 3116 | » | Schalkau | St. | 2 486 | 1 333 | 2 486 | 2 439 |
| 3117 | » | Sonneberg | St. | 19 157 | 10 236 | 19 080 | 18 356 |
| 3118 | » | Steinach | D. | 8 079 | 4 151 | 8 053 | 7 557 |
| 3119 | » | Steinheid | D. | 2 506 | 1 306 | 2 521 | 2 234 |
| 3120 | Stadtroda | Bürgel | St. | 2 049 | 1 031 | 2 082 | 1 975 |
| 3121 | » | Eisenberg | St. | 11 317 | 5 878 | 11 359 | 11 025 |
| 3122 | » | Hermsdorf | D. | 3 412 | 1 762 | 3 399 | 3 417 |
| 3123 | » | Kahla | St. | 7 168 | 3 702 | 7 145 | 7 194 |
| 3124 | » | Klosterlausnitz | D. | 2 272 | 1 217 | 2 511 | 2 204 |
| 3125 | » | Stadtroda | St. | 4 274 | 2 262 | 4 481 | 4 359 |
| 3126 | Weimar | Allstedt | St. | 3 203 | 1 659 | 3 242 | 3 353 |
| 3127 | » | Bad Berka | St. | 2 753 | 1 412 | 3 200 | 2 379 |
| 3128 | » | Bad Sulza | St. | 4 166 | 2 152 | 4 726 | 3 614 |
| 3129 | » | Blankenhain | St. | 3 409 | 1 777 | 3 495 | 3 405 |
| 3130 | » | Buttstädt | St. | 2 938 | 1 486 | 2 946 | 2 843 |
| 3131 | » | Kranichfeld | St. | 2 310 | 1 175 | 2 308 | 2 140 |
| 3132 | » | Rastenberg | St. | 2 057 | 1 055 | 2 146 | 1 792 |

## VII. Hessen

### a. Provinz Starkenburg

| | Kreis: | | | | | | |
|---|---|---|---|---|---|---|---|
| 3133 | Bensheim | Auerbach | Pfd. | 3 138 | 1 663 | 3 292 | 2 559 |
| 3134 | » | Bensheim | St. | 10 067 | 5 185 | 10 148 | 8 904 |
| 3135 | » | Biblis | Pfd. | 3 149 | 1 615 | 3 135 | 2 840 |
| 3136 | » | Bürstadt | Pfd. | 7 154 | 3 617 | 7 143 | 6 117 |
| 3137 | » | Groß-Rohrheim | Mfl. | 2 110 | 1 023 | 2 111 | 1 923 |
| 3138 | » | Hofheim | Pfd. | 2 661 | 1 299 | 2 650 | 2 106 |
| 3139 | » | Lampertheim | Mfl. | 11 580 | 5 915 | 11 652 | 10 333 |
| 3140 | » | Lorsch | Mfl. | 5 597 | 2 846 | 5 632 | 4 845 |
| 3141 | » | Seeheim | Pfd. | 2 048 | 1 060 | 2 125 | 1 773 |
| 3142 | » | Zwingenberg | St. | 2 023 | 1 036 | 2 030 | 1 786 |
| 3143 | Darmstadt | Arheilgen | Pfd. | 7 619 | 3 812 | 7 596 | 6 391 |
| 3144 | » | Darmstadt | St. | 89 465 | 47 428 | 89 095 | 87 089 |
| 3145 | » | Eberstadt | Pfd. | 8 097 | 4 180 | 8 147 | 7 442 |
| 3146 | » | Griesheim | Mfl. | 6 912 | 3 503 | 6 915 | 6 841 |
| 3147 | » | Nieder-Ramstadt | Pfd. | 2 907 | 1 457 | 2 954 | 2 458 |
| 3148 | » | Ober-Ramstadt | Pfd. | 4 725 | 2 385 | 4 747 | 4 367 |
| 3149 | » | Pfungstadt | St. | 7 348 | 3 754 | 7 342 | 6 799 |
| 3150 | » | Roßdorf | Pfd. | 3 289 | 1 681 | 3 288 | 3 199 |
| 3151 | » | Weiterstadt | Pfd. | 2 303 | 1 144 | 2 298 | 1 976 |
| 3152 | » | Wixhausen | Pfd. | 2 052 | 1 024 | 2 058 | 1 811 |
| 3153 | Dieburg | Babenhausen | St. | 3 029 | 1 449 | 2 996 | 2 947 |
| 3154 | » | Dieburg | St. | 6 139 | 3 073 | 6 163 | 5 755 |
| 3155 | » | Groß-Umstadt | St. | 3 924 | 1 954 | 3 968 | 3 743 |
| 3156 | » | Groß-Zimmern | Mfl. | 4 348 | 2 210 | 4 333 | 3 743 |
| 3157 | » | Münster | Pfd. | 3 346 | 1 692 | 3 340 | 2 809 |
| 3158 | Dieburg | Ober-Roden | Pfd. | 3 049 | 1 552 | 3 054 | 2 706 |
| 3159 | » | Reinheim | St. | 2 361 | 1 208 | 2 378 | 2 209 |
| 3160 | » | Urberach | Pfd. | 2 447 | 1 219 | 2 449 | 2 112 |
| 3161 | Erbach | Beerfelden | St. | 2 120 | 1 087 | 2 142 | 2 113 |
| 3162 | » | Erbach | St. | 3 466 | 1 785 | 3 501 | 3 219 |
| 3163 | » | Höchst | Mfl. | 2 152 | 1 111 | 2 175 | 2 091 |
| 3164 | » | König | Mfl. | 2 336 | 1 209 | 2 460 | 2 213 |
| 3165 | » | Michelstadt | St. | 3 881 | 2 044 | 3 913 | 3 630 |
| 3166 | » | Reichelsheim | Mfl. | 1 922 | 992 | 2 050 | 2 067 |
| 3167 | Groß-Gerau | Biebesheim | Pfd. | 2 454 | 1 224 | 2 475 | 2 320 |
| 3168 | » | Bischofsheim | Pfd. | 5 438 | 2 683 | 5 439 | 4 456 |
| 3169 | » | Gernsheim | St. | 4 743 | 2 439 | 4 591 | 4 197 |
| 3170 | » | Ginsheim | Pfd. | 4 611 | 2 232 | 4 648 | 3 791 |
| 3171 | » | Goddelau | Pfd. | 2 603 | 1 342 | 2 609 | 2 629 |
| 3172 | » | Groß-Gerau | St. | 6 022 | 3 163 | 6 063 | 5 594 |
| 3173 | » | Kelsterbach | Mfl. | 4 729 | 2 342 | 4 725 | 4 012 |
| 3174 | » | Mörfelden | Pfd. | 4 389 | 2 197 | 4 379 | 3 784 |
| 3175 | » | Nauheim | Pfd. | 2 018 | 1 024 | 2 009 | 1 739 |
| 3176 | » | Raunheim | Pfd. | 2 229 | 1 085 | 2 231 | 1 931 |
| 3177 | » | Rüsselsheim | Mfl. | 8 425 | 3 988 | 8 465 | 6 099 |
| 3178 | » | Trebur | Mfl. | 2 413 | 1 196 | 2 439 | 2 221 |
| 3179 | » | Walldorf | Pfd. | 3 066 | 1 549 | 3 068 | 2 443 |
| 3180 | Heppenheim | Birkenau | Mfl. | 2 347 | 1 143 | 2 354 | 2 213 |
| 3181 | » | Heppenheim | St. | 7 693 | 4 032 | 7 676 | 7 033 |
| 3182 | » | Hirschhorn | St. | 2 271 | 1 172 | 2 392 | 2 203 |
| 3183 | » | Rimbach | Mfl. | 2 174 | 1 113 | 2 183 | 2 004 |
| 3184 | » | Viernheim | Mfl. | 10 868 | 5 597 | 10 815 | 9 238 |
| 3185 | » | Wald-Michelbach | Mfl. | 2 007 | 1 036 | 2 104 | 2 045 |
| 3186 | » | Wimpfen | St. | 3 300 | 1 665 | 3 391 | 3 193 |
| 3187 | Offenbach | Bieber | Pfd. | 5 149 | 2 562 | 5 118 | 4 510 |
| 3188 | » | Dietesheim | Pfd. | 2 803 | 1 400 | 2 802 | 2 467 |
| 3189 | » | Dietzenbach | Pfd. | 3 212 | 1 580 | 3 221 | 2 674 |
| 3190 | » | Dreieichenhain | St. | 2 231 | 1 149 | 2 231 | 1 934 |
| 3191 | » | Dudenhofen | Pfd. | 2 016 | 1 031 | 2 018 | 1 761 |
| 3192 | » | Egelsbach | Pfd. | 3 553 | 1 782 | 3 553 | 3 183 |
| 3193 | » | Groß-Steinheim | St. | 2 903 | 1 497 | 2 927 | 2 789 |
| 3194 | » | Hainstadt | Pfd. | 2 644 | 1 332 | 2 642 | 2 279 |
| 3195 | » | Heusenstamm | Pfd. | 3 045 | 1 574 | 3 026 | 2 761 |
| 3196 | » | Jügesheim | Pfd. | 2 609 | 1 291 | 2 606 | 2 293 |
| 3197 | » | Klein-Auheim | Pfd. | 3 334 | 1 680 | 3 336 | 3 015 |
| 3198 | » | Klein-Krotzenburg | Pfd. | 2 453 | 1 253 | 2 462 | 2 325 |
| 3199 | » | Klein-Steinheim | Pfd. | 3 291 | 1 680 | 3 287 | 3 085 |
| 3200 | » | Langen | St. | 7 891 | 4 081 | 7 906 | 7 143 |
| 3201 | » | Mühlheim | Pfd. | 6 506 | 3 252 | 6 516 | 6 031 |
| 3202 | » | Neu-Isenburg | St. | 12 432 | 6 279 | 12 326 | 11 437 |
| 3203 | » | Obertshausen | Filialdorf | 2 091 | 1 057 | 2 083 | 1 852 |
| 3204 | » | Offenbach | St. | 79 362 | 41 182 | 78 780 | 75 583 |
| 3205 | » | Seligenstadt | St. | 5 347 | 2 747 | 5 347 | 4 911 |
| 3206 | » | Sprendlingen | Pfd. | 7 252 | 3 590 | 7 249 | 6 117 |

### b. Provinz Oberhessen

| | Kreis: | | | | | | |
|---|---|---|---|---|---|---|---|
| 3207 | Alsfeld | Alsfeld | St. | 5 058 | 2 640 | 5 091 | 5 001 |
| 3208 | Büdingen | Büdingen | St. | 3 500 | 1 853 | 3 548 | 3 298 |
| 3209 | » | Nidda | St. | 2 283 | 1 177 | 2 350 | 2 130 |
| 3210 | Friedberg | Bad Nauheim | St. | 9 193 | 5 249 | 14 702 | 5 694 |
| 3211 | » | Butzbach | St. | 5 285 | 2 398 | 5 258 | 4 579 |
| 3212 | » | Friedberg | St. | 11 048 | 5 386 | 11 094 | 9 518 |
| 3213 | » | Ober-Mörlen | Pfd. | 2 267 | 1 182 | 2 270 | 2 196 |
| 3214 | » | Vilbel | St. | 5 755 | 2 876 | 5 773 | 5 192 |
| 3215 | Gießen | Gießen | St. | 33 600 | 17 426 | 33 517 | 31 153 |
| 3216 | » | Großen-Linden | St. | 2 407 | 1 240 | 2 423 | 2 033 |
| 3217 | » | Grünberg | St. | 2 170 | 1 157 | 2 179 | 2 223 |
| 3218 | » | Heuchelheim | Pfd. | 2 687 | 1 401 | 2 676 | 2 577 |
| 3219 | » | Lich | St. | 2 734 | 1 436 | 2 738 | 2 749 |
| 3220 | » | Lollar | Filialdorf | 2 298 | 1 173 | 2 303 | 2 122 |
| 3221 | » | Watzenborn | Pfd. | 2 149 | 1 107 | 2 144 | 2 044 |
| 3222 | » | Wieseck | Pfd. | 3 568 | 1 862 | 3 565 | 3 182 |
| 3223 | Lauterbach | Lauterbach | St. | 4 730 | 2 508 | 4 788 | 4 328 |
| 3224 | » | Schlitz | St. | 2 699 | 1 425 | 2 760 | 2 575 |
| 3225 | Schotten | Gedern | Mfl. | 2 030 | 1 016 | 2 061 | 1 821 |
| 3226 | » | Schotten | St. | 2 381 | 1 221 | 2 397 | 2 204 |

### c. Provinz Rheinhessen

| | Kreis: | | | | | | |
|---|---|---|---|---|---|---|---|
| 3227 | Alzey | Alzey | St. | 9 148 | 4 785 | 9 221 | 8 329 |
| 3228 | » | Sprendlingen | Mfl. | 2 275 | 1 200 | 2 286 | 2 122 |
| 3229 | Bingen | Bingen | St. | 10 186 | 5 370 | 10 331 | 9 952 |
| 3230 | » | Büdesheim | Pfd. | 3 512 | 1 776 | 3 524 | 3 213 |
| 3231 | » | Gau-Algesheim | St. | 3 128 | 1 639 | 3 122 | 2 834 |

| Lfd. Nr. | Benennung des Verwaltungsbezirkes | Namen der Gemeinden sowie nähere Bezeichnung, ob Stadt, Dorf usw. | | Wohnbevölkerung am 16. 6. 1925 | | Ortsanwesende Bevölkerung am 16. 6. 1925 | Ortsanwesende Bevölkerung am 1. 12. 1910 (nach dem Gebietsstand am 16. 6. 1925) |
|---|---|---|---|---|---|---|---|
| | | | | Se. | w. | | |
| | Kreis: | | | | | | |
| 3232 | Bingen | Heidesheim | Pfd. | 3 495 | 1 782 | 3 516 | 3 123 |
| 3233 | » | Nieder-Ingelheim | Mfl. | 4 348 | 2 251 | 4 414 | 3 852 |
| 3234 | » | Ober-Ingelheim | Mfl. | 3 680 | 1 934 | 3 702 | 3 479 |
| 3235 | Mainz | Bretzenheim | Pfd. | 5 692 | 2 875 | 5 679 | 5 139 |
| 3236 | » | Budenheim | Pfd. | 2 742 | 1 390 | 2 771 | 2 560 |
| 3237 | » | Finthen | Pfd. | 3 630 | 1 854 | 3 628 | 3 251 |
| 3238 | » | Gonsenheim | Pfd. | 6 609 | 3 512 | 6 627 | 6 239 |
| 3239 | » | Hechtsheim | Pfd. | 3 583 | 1 811 | 3 603 | 3 344 |
| 3240 | » | Laubenheim | Pfd. | 2 208 | 1 162 | 2 205 | 2 054 |
| 3241 | » | Mainz | St. | 108 537 | 58 191 | 109 285 | 118 107 |
| 3242 | » | Nieder-Olm | Pfd. | 2 122 | 1 108 | 2 117 | 2 027 |
| 3243 | » | Weisenau | Pfd. | 6 637 | 3 417 | 6 486 | 6 469 |
| 3244 | Oppenheim | Bodenheim | Pfd. | 3 235 | 1 664 | 3 221 | 2 987 |
| 3245 | » | Guntersblum | Mfl. | 2 618 | 1 379 | 2 637 | 2 394 |
| 3246 | » | Nieder-Saulheim | Pfd. | 2 253 | 1 147 | 2 256 | 2 117 |
| 3247 | » | Nierstein | Pfd. | 4 591 | 2 381 | 4 291 | 4 258 |
| 3248 | » | Oppenheim | St. | 3 928 | 2 116 | 3 955 | 3 736 |
| 3249 | » | Wörrstadt | Mfl. | 2 240 | 1 147 | 2 264 | 2 191 |
| 3250 | Worms | Alsheim | Pfd. | 2 022 | 1 059 | 2 019 | 1 781 |
| 3251 | » | Gimbsheim | Pfd. | 2 906 | 1 457 | 2 923 | 2 635 |
| 3252 | » | Hernsheim | Mfl. | 2 772 | 1 381 | 2 770 | 2 386 |
| 3253 | » | Horchheim | Pfd. | 2 619 | 1 326 | 2 613 | 2 362 |
| 3254 | » | Osthofen | Mfl. | 4 557 | 2 319 | 4 555 | 4 129 |
| 3255 | » | Pfeddersheim | St. | 3 423 | 1 757 | 3 400 | 3 085 |
| 3256 | » | Worms | St. | 47 015 | 24 807 | 47 006 | 46 819 |

## VIII. Hamburg

| | | | | | | | |
|---|---|---|---|---|---|---|---|
| 3257 | Stadt Hamburg | Hamburg | St. | 1 079 126 | 564 163 | 1 054 021 | 953 103 |
| 3258 | Landhsch. Bergedorf | Bergedorf | St. | 18 320 | 9 446 | 17 984 | 14 907 |
| 3259 | » » | Geesthacht | St. | 4 943 | 2 481 | 5 242 | 5 129 |
| 3260 | » » | Kirchwärder | Lg. | 4 837 | 2 465 | 4 845 | 4 451 |
| 3261 | » » | Neuengamme | Lg. | 2 510 | 1 272 | 2 510 | 2 428 |
| 3262 | Landhsch. der Geestlande | Farmsen | Lg. | 3 289 | 1 436 | 3 260 | 1 288 |
| 3263 | Landhsch. der Marschlande | Ochsenwärder | Lg. | 2 066 | 1 013 | 2 106 | 2 182 |
| 3264 | Landhsch. Ritzebüttel | Cuxhaven | St. | 17 648 | 8 779 | 17 798 | 14 888 |

## IX. Mecklenburg-Schwerin

| | | | | | | | |
|---|---|---|---|---|---|---|---|
| | Stadtbezirk: | | | | | | |
| 3265 | Güstrow | Güstrow | St. | 19 084 | 9 923 | 18 821 | 17 805 |
| 3266 | Rostock | Rostock-Warnemünde | St. | 77 669 | 41 384 | 78 483 | 71 175 |
| 3267 | Schwerin | Schwerin | St. | 48 157 | 25 555 | 46 322 | 43 172 |
| 3268 | Wismar | Wismar | St. | 26 016 | 13 301 | 25 764 | 24 378 |
| | Amt: | | | | | | |
| 3269 | Grevesmühlen | Grevesmühlen | St. | 4 811 | 2 441 | 4 818 | 4 695 |
| 3270 | Güstrow | Bützow | St. | 5 878 | 3 004 | 5 840 | 5 837 |
| 3271 | » | Krakow | St. | 2 115 | 1 120 | 2 121 | 2 033 |
| 3272 | » | Laage | St. | 2 393 | 1 231 | 2 353 | 2 515 |
| 3273 | » | Schwaan | St. | 3 962 | 2 075 | 3 951 | 4 109 |
| 3274 | Hagenow | Boizenburg | St. | 5 268 | 2 651 | 5 298 | 4 560 |
| 3275 | » | Hagenow | St. | 4 375 | 2 256 | 4 418 | 4 077 |
| 3276 | » | Lübtheen | Fl. | 3 137 | 1 635 | 3 129 | 4 000 |
| 3277 | » | Wittenburg | St. | 3 399 | 1 744 | 3 422 | 3 359 |
| 3278 | Ludwigslust | Dömitz | St. | 2 919 | 1 526 | 2 942 | 3 172 |
| 3279 | » | Grabow | St. | 5 499 | 2 861 | 5 502 | 5 636 |
| 3280 | » | Ludwigslust | St. | 7 179 | 3 802 | 7 211 | 6 911 |
| 3281 | » | Neustadt | St. | 3 203 | 1 497 | 3 215 | 2 361 |
| 3282 | Malchin | Dargun | Fl. | 2 161 | 1 119 | 2 175 | 2 249 |
| 3283 | » | Gnoien | St. | 3 633 | 1 888 | 3 650 | 3 931 |
| 3284 | » | Malchin | St. | 6 772 | 3 537 | 6 754 | 7 106 |
| 3285 | » | Neukalen | St. | 1 941 | 1 015 | 1 945 | 2 164 |
| 3286 | » | Stavenhagen | St. | 3 683 | 1 918 | 3 675 | 3 439 |
| 3287 | » | Teterow | St. | 7 228 | 3 739 | 7 153 | 7 321 |
| 3288 | Parchim | Goldberg | St. | 3 130 | 1 642 | 3 112 | 3 010 |
| 3289 | » | Lübz | St. | 3 808 | 1 930 | 3 837 | 3 633 |
| 3290 | » | Parchim | St. | 11 857 | 6 147 | 11 868 | 11 070 |
| 3291 | » | Plau | St. | 3 976 | 2 152 | 4 205 | 4 094 |
| 3292 | Rostock | Bad Doberan | St. | 5 236 | 2 883 | 5 355 | 5 220 |
| 3293 | » | Brunshaupten | G. | 3 010 | 1 782 | 5 746 | 1 788 |
| 3294 | » | Gehlsdorf | G. | 2 279 | 1 168 | 2 264 | 1 873 |
| 3295 | » | Kröpelin | St. | 2 323 | 1 185 | 2 355 | 2 471 |
| 3296 | » | Ribnitz | St. | 4 527 | 2 384 | 4 550 | 4 625 |
| 3297 | » | Sülze | St. | 2 176 | 1 135 | 2 425 | 2 157 |
| 3298 | » | Tessin | St. | 2 607 | 1 345 | 2 624 | 2 709 |
| 3299 | Schwerin | Crivitz | St. | 2 862 | 1 474 | 2 916 | 2 902 |
| 3300 | » | Gadebusch | St. | 2 382 | 1 208 | 2 372 | 2 456 |
| | Amt: | | | | | | |
| 3301 | Waren | Malchow | St. | 4 075 | 2 171 | 4 116 | 4 179 |
| 3302 | » | Penzlin | St. | 2 653 | 1 384 | 2 711 | 2 826 |
| 3303 | » | Röbel | St. | 3 274 | 1 707 | 3 301 | 3 395 |
| 3304 | » | Waren | St. | 10 363 | 5 457 | 10 622 | 9 139 |
| 3305 | Wismar | Insel Poel | G. | 2 064 | 1 018 | 2 174 | 1 908 |
| 3306 | » | Neukloster | Fl. | 2 316 | 1 139 | 2 354 | 2 488 |
| 3307 | » | Sternberg | St. | 2 848 | 1 455 | 2 823 | 2 994 |

## X. Oldenburg

### a. Landesteil Oldenburg

| | | | | | | | |
|---|---|---|---|---|---|---|---|
| | Stadt bzw. Amt: | | | | | | |
| 3308 | Brake, Amt | Brake | Stg. | 6 875 | 3 486 | 6 878 | 6 789 |
| 3309 | » » | Hammelwarden | Lg. | 2 976 | 1 453 | 3 003 | 2 815 |
| 3310 | » » | Rodenkirchen | Lg. | 2 417 | 1 236 | 2 405 | 2 481 |
| 3311 | » » | Schwei | Lg. | 2 019 | 1 035 | 2 023 | 1 855 |
| 3312 | » » | Strückhausen | Lg. | 2 845 | 1 431 | 2 850 | 2 697 |
| 3313 | Butjadingen, Amt | Abbehausen | Lg. | 2 471 | 1 268 | 2 489 | 2 245 |
| 3314 | » » | Blexen | Lg. | 6 105 | 2 914 | 6 133 | 4 503 |
| 3315 | » » | Nordenham | Stg. | 8 927 | 4 487 | 8 808 | 7 881 |
| 3316 | Cloppenburg, Amt | Cappeln | Lg. | 2 172 | 1 009 | 2 191 | 1 813 |
| 3317 | » » | Cloppenburg | Stg. | 4 985 | 2 648 | 5 031 | 3 702 |
| 3318 | » » | Emstek | Lg. | 4 054 | 2 025 | 4 060 | 3 210 |
| 3319 | » » | Essen | Lg. | 4 523 | 2 211 | 4 534 | 3 931 |
| 3320 | » » | Garrel | Lg. | 2 812 | 1 362 | 2 815 | 2 187 |
| 3321 | » » | Krapendorf | Lg. | 3 749 | 1 796 | 3 779 | 2 740 |
| 3322 | » » | Lastrup | Lg. | 3 064 | 1 520 | 3 096 | 2 520 |
| 3323 | » » | Lindern | Lg. | 2 732 | 1 332 | 2 732 | 2 239 |
| 3324 | » » | Löningen | Lg. | 6 435 | 3 178 | 6 465 | 5 695 |
| 3325 | » » | Molbergen | Lg. | 2 476 | 1 261 | 2 489 | 1 956 |
| 3326 | Delmenhorst, Stadt | Delmenhorst | Stg. | 24 700 | 12 431 | 24 669 | 22 516 |
| 3327 | Delmenhorst, Amt | Altenesch | Lg. | 2 195 | 1 108 | 2 184 | 2 075 |
| 3328 | » » | Ganderkesee | Lg. | 9 203 | 4 497 | 9 375 | 8 399 |
| 3329 | » » | Hasbergen | Lg. | 4 542 | 2 197 | 4 547 | 3 959 |
| 3330 | » » | Hude | Lg. | 4 023 | 1 990 | 4 052 | 3 864 |
| 3331 | » » | Stuhr | Lg. | 2 259 | 1 111 | 2 269 | 2 180 |
| 3332 | Elsfleth, Amt | Berne | Lg. | 3 369 | 1 719 | 3 423 | 3 393 |
| 3333 | » » | Elsfleth | Stg. | 3 317 | 1 699 | 3 170 | 3 282 |
| 3334 | Friesoythe, Amt | Barßel | Lg. | 3 701 | 1 884 | 3 631 | 2 829 |
| 3335 | » » | Friesoythe | Stg. | 2 860 | 1 303 | 3 017 | 2 005 |
| 3336 | » » | Strücklingen | Lg. | 3 238 | 1 657 | 3 170 | 2 781 |
| 3337 | Jever, Stadt | Jever | Stg. | 6 042 | 3 204 | 6 078 | 5 795 |
| 3338 | Jever, Amt | Sande | Lg. | 2 244 | 1 152 | 2 263 | 2 177 |
| 3339 | » » | Schortens | Lg. | 4 552 | 2 304 | 4 582 | 3 274 |
| 3340 | Oldenburg, Stadt | Oldenburg | Stg. | 52 723 | 27 553 | 52 187 | 47 510 |
| 3341 | Oldenburg, Amt | Hatten | Lg. | 2 937 | 1 446 | 3 003 | 2 557 |
| 3342 | » » | Ofen | Lg. | 2 876 | 1 416 | 2 963 | 2 745 |
| 3343 | » » | Ohmstede | Lg. | 8 465 | 4 114 | 8 381 | 7 643 |
| 3344 | » » | Rastede | Lg. | 7 426 | 3 717 | 7 466 | 6 463 |
| 3345 | » » | Wardenburg | Lg. | 4 261 | 2 090 | 4 293 | 3 626 |
| 3346 | » » | Wiefelstede | Lg. | 3 673 | 1 825 | 3 684 | 3 249 |
| 3347 | Rüstringen, Stadt | Rüstringen | Stg. | 48 969 | 24 357 | 47 355 | 47 592 |
| 3348 | Varel, Stadt | Varel | Stg. | 8 620 | 4 393 | 8 580 | 6 571 |
| 3349 | Varel, Amt | Bockhorn | Lg. | 4 464 | 2 186 | 4 511 | 3 741 |
| 3350 | » » | Jade | Lg. | 3 234 | 1 651 | 3 246 | 2 891 |
| 3351 | » » | Neuenburg | Lg. | 2 014 | 1 054 | 2 032 | 1 710 |
| 3352 | » » | Varel | Lg. | 8 068 | 4 044 | 8 189 | 6 560 |
| 3353 | » » | Zetel | Lg. | 3 794 | 1 937 | 3 829 | 3 368 |
| 3354 | Vechta, Amt | Bakum | Lg. | 2 358 | 1 201 | 2 368 | 2 077 |
| 3355 | » » | Damme | Lg. | 5 957 | 3 064 | 6 006 | 5 116 |
| 3356 | » » | Dinklage | Lg. | 4 964 | 2 454 | 4 990 | 4 500 |
| 3357 | » » | Goldenstedt | Lg. | 3 430 | 1 696 | 3 449 | 3 070 |
| 3358 | » » | Lohne | Stg. | 2 679 | 1 401 | 2 717 | 2 181 |
| 3359 | » » | Lohne | Lg. | 4 024 | 2 016 | 4 030 | 3 579 |
| 3360 | » » | Neuenkirchen | Lg. | 2 050 | 1 050 | 2 102 | 1 949 |
| 3361 | » » | Steinfeld | Lg. | 3 695 | 1 898 | 3 695 | 3 150 |
| 3362 | » » | Vechta | Stg. | 5 491 | 2 716 | 5 608 | 4 374 |
| 3363 | » » | Visbek | Lg. | 4 249 | 2 157 | 4 258 | 3 453 |
| 3364 | Westerstede, Amt | Apen | Lg. | 5 656 | 2 845 | 5 678 | 5 160 |
| 3365 | » » | Edewecht | Lg. | 5 565 | 2 593 | 5 638 | 3 968 |
| 3366 | » » | Westerstede | Lg. | 9 037 | 4 613 | 9 069 | 7 442 |
| 3367 | » » | Zwischenahn | Lg. | 7 204 | 3 654 | 7 336 | 6 114 |
| 3368 | Wildeshausen, Amt | Dötlingen | Lg. | 2 828 | 1 357 | 2 909 | 2 590 |
| 3369 | » » | Großenkneten | Lg. | 4 210 | 2 051 | 4 476 | 2 960 |
| 3370 | » » | Wildeshausen | Stg. | 3 032 | 1 531 | 3 173 | 2 488 |

### b. Landesteil Lübeck

| | | | | | | | |
|---|---|---|---|---|---|---|---|
| | Landesteil: | | | | | | |
| 3371 | Lübeck | Bad Schwartau | Stg. | 4 061 | 2 205 | 4 239 | 3 335 |
| 3372 | » | Bosau | Lg. | 2 124 | 1 063 | 2 206 | 2 061 |
| 3373 | » | Eutin | Stg. | 7 037 | 3 626 | 6 869 | 6 211 |

| Lfd. Nr. | Benennung des Verwaltungsbezirkes | Namen der Gemeinden sowie nähere Bezeichnung, ob Stadt, Dorf usw. | | Wohnbevölkerung am 16. 6. 1925 | | Ortsanwesende Bevölkerung am 16. 6. 1925 | Ortsanwesende Bevölkerung am 1. 12. 1910 (nach dem Gebietsstand am 16. 6. 1925) |
|---|---|---|---|---|---|---|---|
| | | | | Se. | w. | | |
| | Landesteil: | | | | | | |
| 3374 | Lübeck | Eutin | Lg. | 2 725 | 1 399 | 2 869 | 2 624 |
| 3375 | » | Gleschendorf | Lg. | 2 215 | 1 137 | 3 033 | 1 742 |
| 3376 | » | Malente | Lg. | 3 750 | 2 026 | 4 830 | 3 008 |
| 3377 | » | Rensefeld | Lg. | 3 440 | 1 723 | 3 446 | 2 925 |
| 3378 | » | Stockelsdorf | Lg. | 4 080 | 2 074 | 4 074 | 3 992 |
| 3379 | » | West Ratekau | Lg. | 5 197 | 2 712 | 6 914 | 3 574 |
| | **c. Landesteil Birkenfeld** | | | | | | |
| | Landesteil: | | | | | | |
| 3380 | Birkenfeld | Birkenfeld | Stg. | 2 579 | 1 325 | 2 619 | 2 294 |
| 3381 | » | Idar | Stg. | 7 710 | 4 022 | 7 652 | 6 885 |
| 3382 | » | Oberstein | Stg. | 10 713 | 5 565 | 10 654 | 10 791 |
| | **XI. Braunschweig** | | | | | | |
| | Kreis: | | | | | | |
| 3383 | Blankenburg | Blankenburg a. H. | St. | 12 062 | 6 763 | 12 652 | 11 487 |
| 3384 | » | Braunlage | Fl. | 3 546 | 1 997 | 5 655 | 2 811 |
| 3385 | » | Hasselfelde | St. | 2 703 | 1 389 | 2 705 | 2 649 |
| 3386 | Braunschweig | Braunschweig | St. | 146 725 | 77 561 | 144 788 | 143 552 |
| 3387 | Gandersheim | Delligsen | Fl. | 2 197 | 1 128 | 2 203 | 1 991 |
| 3388 | » | Gandersheim | St. | 2 763 | 1 474 | 2 821 | 2 711 |
| 3389 | » | Kreiensen | D. | 2 044 | 1 039 | 2 046 | 1 732 |
| 3390 | » | Langelsheim | Fl. | 3 711 | 1 875 | 3 723 | 3 611 |
| 3391 | » | Seesen | St. | 6 329 | 3 312 | 6 414 | 5 381 |
| 3392 | Helmstedt | Calvörde | Fl. | 2 089 | 1 083 | 2 105 | 2 204 |
| 3393 | » | Helmstedt | St. | 17 166 | 8 908 | 17 098 | 16 421 |
| 3394 | » | Königslutter | St. | 5 718 | 3 021 | 5 758 | 6 171 |
| 3395 | » | Schöningen | St. | 9 739 | 5 005 | 9 624 | 9 773 |
| 3396 | » | Süpplingen | D. | 1 931 | 989 | 1 926 | 2 311 |
| 3397 | Holzminden | Bevern | Fl. | 1 751 | 863 | 1 754 | 2 003 |
| 3398 | » | Boffzen | D. | 1 893 | 983 | 1 923 | 2 082 |
| 3399 | » | Holzminden | St. | 12 192 | 6 259 | 12 303 | 11 474 |
| 3400 | » | Stadtoldendorf | St. | 3 827 | 2 022 | 3 859 | 3 728 |
| 3401 | Wolfenbüttel | Bad Harzburg | St. | 6 198 | 3 627 | 7 924 | 4 728 |
| 3402 | » | Bündheim | D. | 3 048 | 1 499 | 3 200 | 2 982 |
| 3403 | » | Harlingerode | D. | 2 282 | 1 111 | 2 312 | 2 142 |
| 3404 | » | Hessen | Fl. | 2 215 | 1 123 | 2 225 | 2 307 |
| 3405 | » | Oker | D. | 4 175 | 2 062 | 4 236 | 3 984 |
| 3406 | » | Schöppenstedt | St. | 3 025 | 1 581 | 3 019 | 3 226 |
| 3407 | » | Thiede | D. | 1 868 | 958 | 1 878 | 2 121 |
| 3408 | » | Wolfenbüttel | St. | 18 479 | 9 561 | 18 323 | 18 934 |
| | **XII. Anhalt** | | | | | | |
| | Kreis: | | | | | | |
| 3409 | Ballenstedt | Ballenstedt | St. | 6 126 | 3 471 | 6 542 | 6 060 |
| 3410 | » | Frose | D. | 2 707 | 1 391 | 2 691 | 2 693 |
| 3411 | » | Gernrode | St. | 3 800 | 2 165 | 4 143 | 3 327 |
| 3412 | » | Harzgerode | St. | 4 139 | 2 092 | 4 621 | 4 322 |
| 3413 | » | Hoym | St. | 3 758 | 1 917 | 3 768 | 3 482 |
| 3414 | » | Rieder | D. | 2 152 | 1 136 | 2 176 | 2 166 |
| 3415 | Bernburg | Bernburg | St. | 34 305 | 18 068 | 34 172 | 33 724 |
| 3416 | » | Güsten | St. | 5 889 | 3 035 | 5 826 | 5 291 |
| 3417 | » | Hecklingen | D. | 5 168 | 2 659 | 5 161 | 5 090 |
| 3418 | » | Leopoldshall | St. | 7 014 | 3 632 | 6 929 | 6 588 |
| 3419 | » | Neundorf | D. | 3 635 | 1 866 | 3 620 | 3 664 |
| 3420 | » | Nienburg | St. | 5 564 | 2 820 | 5 325 | 5 572 |
| 3421 | » | Sandersleben | St. | 3 274 | 1 695 | 3 349 | 3 299 |
| 3422 | Cöthen | Cöthen | St. | 26 595 | 13 284 | 26 621 | 24 909 |
| 3423 | » | Gröbzig | St. | 2 102 | 1 101 | 2 104 | 1 956 |
| 3424 | » | Osternienburg | D. | 2 257 | 1 093 | 2 251 | 2 024 |
| 3425 | Dessau | Dessau | St. | 71 272 | 36 877 | 70 316 | 64 247 |
| 3426 | » | Jeßnitz | St. | 6 313 | 3 224 | 6 270 | 5 179 |
| 3427 | » | Oranienbaum | St. | 3 204 | 1 637 | 3 307 | 2 707 |
| | Kreis: | | | | | | |
| 3428 | Dessau | Raguhn | St. | 3 090 | 1 556 | 3 102 | 2 589 |
| 3429 | Zerbst | Coswig | St. | 10 103 | 4 891 | 10 103 | 9 336 |
| 3430 | » | Roßlau | St. | 12 520 | 6 270 | 12 292 | 11 354 |
| 3431 | » | Zerbst | St. | 19 470 | 10 151 | 19 268 | 19 210 |
| | **XIII. Bremen** | | | | | | |
| 3432 | Stadt Bremen | Bremen | St. | 294 966 | 151 751 | 289 151 | 257 248 |
| 3433 | Landgebiet Bremen | Huchting | Lg. | 2 173 | 1 089 | 2 182 | 1 612 |
| 3434 | » » | Oberneuland-Rockwinkel | Lg. | 2 917 | 1 528 | 3 098 | 2 554 |
| 3435 | » » | Osterholz | Lg. | 2 250 | 1 061 | 2 235 | 1 960 |
| 3436 | Stadt Bremerhaven | Bremerhaven | St. | 23 896 | 12 113 | 28 220 | 24 165 |
| 3437 | Stadt Vegesack | Vegesack | St. | 4 360 | 2 289 | 4 314 | 4 265 |
| | **XIV. Lippe** | | | | | | |
| | Stadt: | | | | | | |
| 3438 | Bad Salzuflen | Bad Salzuflen | St. | 8 776 | 5 068 | 12 768 | 6 544 |
| 3439 | Blomberg | Blomberg | St. | 3 995 | 2 037 | 3 998 | 3 741 |
| 3440 | Detmold | Detmold | St. | 16 051 | 8 553 | 16 175 | 14 321 |
| 3441 | Horn | Horn | St. | 2 477 | 1 314 | 2 550 | 2 064 |
| 3442 | Lage | Lage | St. | 6 658 | 3 309 | 6 575 | 5 773 |
| 3443 | Lemgo | Lemgo | St. | 11 489 | 5 941 | 11 510 | 9 969 |
| 3444 | Schötmar | Schötmar | St. | 4 562 | 2 355 | 4 537 | 4 077 |
| | Amt: | | | | | | |
| 3445 | Brake | Brake | D. | 2 225 | 1 173 | 2 200 | 1 968 |
| 3446 | Detmold | Heidenoldendorf | D. | 2 112 | 1 045 | 2 115 | 1 770 |
| 3447 | Horn | Schlangen | D. | 2 102 | 1 032 | 2 013 | 1 935 |
| 3448 | Oerlinghausen | Oerlinghausen | D. | 3 071 | 1 615 | 3 054 | 2 774 |
| 3449 | Schötmar | Werl-Aspe | D. | 2 181 | 1 093 | 2 160 | 2 042 |
| | **XV. Lübeck** | | | | | | |
| 3450 | Stadt Lübeck | Lübeck | St. | 120 788 | 62 940 | 120 279 | 109 824 |
| | **XVI. Mecklenburg-Strelitz** | | | | | | |
| | Stadt: | | | | | | |
| 3451 | Friedland | Friedland | St. | 7 534 | 3 907 | 7 549 | 7 872 |
| 3452 | Fürstenberg | Fürstenberg | St. | 3 774 | 2 012 | 4 037 | 3 009 |
| 3453 | Neubrandenburg | Neubrandenburg | St. | 13 748 | 7 298 | 13 773 | 12 348 |
| 3454 | Neustrelitz | Neustrelitz | St. | 12 260 | 6 625 | 12 340 | 11 993 |
| 3455 | Schönberg | Schönberg | St. | 2 612 | 1 347 | 2 624 | 2 675 |
| 3456 | Stargard | Stargard | St. | 2 745 | 1 460 | 2 745 | 2 472 |
| 3457 | Strelitz | Strelitz | St. | 4 687 | 2 330 | 4 815 | 4 778 |
| 3458 | Woldegk | Woldegk | St. | 3 276 | 1 698 | 3 253 | 3 865 |
| | **XVII. Waldeck** | | | | | | |
| | Kreis: | | | | | | |
| 3459 | der Eder | Bad Wildungen | St. | 5 369 | 2 950 | 7 625 | 3 962 |
| 3460 | des Eisenberges | Korbach | St. | 5 678 | 2 856 | 5 662 | 4 424 |
| 3461 | der Twiste | Arolsen | St. | 2 440 | 1 361 | 2 614 | 2 793 |
| | **XVIII. Schaumburg-Lippe** | | | | | | |
| | Stadt bzw. Kreis: | | | | | | |
| 3462 | Bückeburg, Stadt | Bückeburg | St. | 5 632 | 3 037 | 5 382 | 5 801 |
| 3463 | Stadthagen, » | Stadthagen | St. | 7 407 | 3 795 | 7 363 | 7 076 |
| 3464 | Stadthagen, Kreis | Steinhude | Fl. | 2 111 | 1 074 | 2 222 | 1 825 |

# B. Alphabetisches Verzeichnis der Gemeinden mit einer Wohnbevölkerung von 2000 und mehr Einwohnern

| Nr. des Verzeichnisses A | Namen der Gemeinden sowie nähere Bezeichnung, ob Stadt, Dorf usw. | Wohnbevölkerung am 16. 6. 1925 |
|---|---|---|
| | **A** | |
| 1873 | Aachen | St. 155 816 |
| 2747 | Aalen | St. 12 171 |
| 3313 | Abbehausen | Lg. 2 471 |
| 2032 | Abensberg | St. 2 256 |
| 2037 | Achdorf | Lg. 2 425 |
| 2917 | Achern | Stg. 5 335 |
| 977 | Achim | Lg. 4 063 |
| 1529 | Adenau | Lg. 2 074 |
| 2546 | Adorf | St. 7 722 |
| 1043 | Ahaus | St. 4 956 |
| 286 | Ahlbeck (Seebad) | Lg. 3 853 |
| 1054 | Ahlen | St. 22 357 |
| 688 | Ahlsdorf | Lg. 2 134 |
| 866 | Ahrensburg | Lg. 4 037 |
| 1530 | Ahrweiler | St. 6 508 |
| 1950 | Aichach | St. 3 675 |
| 1974 | Ainring | Lg. 2 137 |
| 573 | Aken a. E. | St. 9 425 |
| 876 | Albersdorf, Kirchsp.-Lg. | Lg. 5 639 |
| 1104 | Albersloh | Lg. 2 361 |
| 2065 | Albersweiler | Lg. 2 497 |
| 917 | Alfeld | St. 7 007 |
| 1773 | Alfter | Lg. 3 138 |
| 2055 | Alkofen | Lg. 2 509 |
| 1985 | Allach | Lg. 2 142 |
| 1462 | Allendorf | St. 2 958 |
| 45 | Allenstein | St. 38 105 |
| 3126 | Allstedt | St. 3 203 |
| 1877 | Alsdorf | Lg. 8 863 |
| 3207 | Alsfeld | St. 5 058 |
| 3250 | Alsheim | Pfd. 2 022 |
| 694 | Alsleben a. S. | St. 3 753 |
| 260 | Altdamm | St. 8 691 |
| 2215 | Altdorf | St. 2 868 |
| 1247 | Altena i. Westf. | St. 16 167 |
| 1227 | Altenbeken | Lg. 2 510 |
| 1132 | Altenberge | Lg. 3 437 |
| 1317 | Altenbögge | Lg. 4 379 |
| 985 | Altenbruch | Lg. 2 757 |
| 3019 | Altenburg | St. 42 570 |
| 1331 | Altendorf | Lg. 3 813 |
| 3327 | Altenesch | Lg. 2 195 |
| 2872 | Altenheim | Lg. 2 399 |
| 1535 | Altenkirchen-Westerwald | Lg. 3 011 |
| 2717 | Altensteig-Stadt | St. 2 546 |
| 642 | Altenweddingen | Lg. 2 533 |
| 965 | Altenwerder | Lg. 2 002 |
| 609 | Althaldensleben | Lg. 3 987 |
| 999 | Altkloster | Lg. 2 984 |
| 94 | Alt Landsberg | St. 2 872 |
| 419 | Alt Lässig | Lg. 2 034 |
| 1091 | Altlünen | Lg. 4 224 |
| 2985 | Altlußheim | Lg. 2 492 |
| 2422 | Altmittweida | Lg. 2 641 |
| 792 | Altona | St. 185 653 |
| 1951 | Altötting | St. 5 284 |
| 541 | Alt Poppelau | Lg. 2 838 |
| 867 | Alt Rahlstedt | Lg. 4 725 |
| 2107 | Altrip | Lg. 2 641 |
| 542 | Alt Schalkowitz | Lg. 2 549 |
| 2802 | Altshausen | D. 2 425 |
| 444 | Alt Tschau | Lg. 2 201 |
| 2290 | Altusried | M. 2 340 |
| 2226 | Alzenau i. Ufr. | M. 2 481 |
| 3227 | Alzey | St. 9 148 |
| 2135 | Amberg | U. St. 26 330 |
| 1105 | Amelsbüren | Lg. 2 280 |
| 1047 | Ammeloe | Lg. 4 944 |
| 724 | Ammendorf | Lg. 12 180 |
| 2252 | Amorbach | St. 2 410 |
| 1563 | Andernach | St. 10 771 |
| 954 | Anderten | Lg. 2 506 |
| 32 | Angerburg | St. 6 927 |
| 1608 | Angermund | St. 2 302 |
| 79 | Angermünde | St. 8 755 |
| 244 | Anklam | St. 14 789 |
| 2437 | Annaberg | St. 18 204 |
| 740 | Annaburg | Lg. 3 927 |
| 1342 | Annen | Lg. 17 822 |
| 2066 | Annweiler | St. 4 143 |
| 1679 | Anrath | Lg. 5 430 |
| 1365 | Anröchte | Lg. 2 388 |
| 2196 | Ansbach | U. St. 21 923 |
| 1519 | Anspach | Lg. 2 017 |
| 3364 | Apen | Lg. 5 656 |
| 1343 | Aplerbeck | Lg. 10 938 |
| 3020 | Apolda | St. 25 703 |
| 621 | Arendsee | St. 2 123 |
| 3143 | Arheilgen | Pfd. 7 619 |
| 1896 | Arnoldsweiler | Lg. 2 377 |
| 1261 | Arnsberg | St. 11 791 |
| 2329 | Arnsdorf b. R. | Lg. 4 109 |
| 3021 | Arnstadt | St. 21 693 |
| 167 | Arnswalde | St. 10 911 |
| 3461 | Arolsen | St. 2 440 |
| 730 | Artern | St. 5 488 |
| 47 | Arys | St. 2 769 |
| 2191 | Arzberg | St. 4 409 |
| 2221 | Aschaffenburg | U. St. 34 056 |
| 1092 | Ascheberg | Lg. 3 576 |
| 1005 | Aschendorf | Lg. 2 967 |
| 571 | Aschersleben | St. 28 627 |
| 2677 | Asperg | St. 3 882 |
| 988 | Assel | Lg. 2 945 |
| 1282 | Asseln | Lg. 6 374 |
| 1586 | Aßlar-Klein Altenstädten | Lg. 2 886 |
| 1375 | Attendorn | St. 5 333 |
| 1377 | Attendorn | Lg. 5 090 |
| 579 | Atzendorf | Lg. 3 287 |
| 1986 | Aubing | Lg. 3 928 |
| 2527 | Aue | St. 21 296 |
| 2144 | Auerbach (Reg.-Bez. Oberpfalz) | St. 2 825 |
| 2457 | Auerbach i. Erzgeb. (Kreish. Chemnitz) | Lg. 3 520 |
| 2533 | Auerbach (Kreish. Zwickau) | St. 19 408 |
| 3133 | Auerbach (Prov. Starkenburg) | Pfd. 3 138 |
| 2481 | Auerswalde | Lg. 2 402 |
| 2263 | Augsburg | U. St. 165 522 |
| 2482 | Augustusburg | St. 2 640 |
| 2810 | Aulendorf | D. 2 796 |
| 3057 | Auma | St. 2 906 |
| 979 | Aumund | Lg. 9 176 |
| 1025 | Aurich | St. 6 136 |
| 1239 | Avenwedde | Lg. 3 254 |
| | **B** | |
| 1332 | Baak | Lg. 2 600 |
| 2286 | Babenhausen (Reg.-Bez.Schwaben) M.St.V. | 2 084 |
| 3153 | Babenhausen (Prov. Starkenburg) | St. 3 029 |
| 2642 | Backnang | St. 8 811 |
| 1947 | Bad Aibling | M. St. V. 4 310 |
| 363 | Bad Altheide | Lg. 2 536 |
| 3127 | Bad Berka | St. 2 753 |
| 3087 | Bad Blankenburg | St. 4 019 |
| 2547 | Bad Brambach | Lg. 2 226 |
| 857 | Bad Bramstedt, Flecken | St. 2 773 |
| 3292 | Bad Doberan | St. 5 236 |
| 1199 | Bad Driburg i.Westf. | St. 3 679 |
| 2069 | Bad Dürkheim | St. 7 060 |
| 2548 | Bad Elster | Lg. 3 368 |
| 1509 | Bad Ems | St. 7 156 |
| 2957 | Baden | St. 25 692 |
| 617 | Badersleben | Lg. 1 773 |
| 483 | Bad Flinsberg | Lg. 2 676 |
| 113 | Bad Freienwalde a. O. | St. 10 328 |
| 1774 | Bad Godesberg | Lg. 20 396 |
| 948 | Bad Grund (Harz) | St. 2 255 |
| 3401 | Bad Harzburg | St. 6 198 |
| 1491 | Bad Homburg v. d. Höhe | St. 16 325 |
| 2222 | Bad Kissingen | U. St. 9 517 |
| 1558 | Bad Kreuznach | St. 24 928 |
| 706 | Bad Lauchstädt | St. 2 273 |
| 2384 | Bad Lausick | St. 3 823 |
| 942 | Bad Lauterberg i. Harz, Flecken | St. 6 173 |
| 3080 | Bad Liebenstein | D. 2 403 |
| 674 | Bad Liebenwerda | St. 3 517 |
| 1225 | Bad Lippspringe | St. 4 894 |
| 3210 | Bad Nauheim | St. 9 193 |
| 1533 | Bad Neuenahr | Lg. 5 287 |
| 1208 | Bad Oeynhausen | St. 6 248 |
| 865 | Bad Oldesloe | St. 6 301 |
| 1419 | Bad Orb | St. 4 768 |
| 1799 | Badorf | Lg. 4 160 |
| 890 | Bad Pyrmont | St. 5 607 |
| 1954 | Bad Reichenhall | St. 8 274 |
| 758 | Bad Sachsa | St. 3 097 |
| 937 | Bad Salzdetfurth | Lg. 2 288 |
| 574 | Bad Salzelmen | St. 9 998 |
| 3438 | Bad Salzuflen | St. 8 776 |
| 2371 | Bad Schandau | St. 3 181 |
| 748 | Bad Schmiedeberg, Bez. Halle | St. 2 874 |
| 200 | Bad Schönfließ (Nm.) | St. 2 699 |
| 3371 | Bad Schwartau | Stg. 4 061 |
| 858 | Bad Segeberg | St. 5 030 |
| 1477 | Bad Soden a. Taunus | Lg. 3 081 |
| 626 | Bad Suderode | Lg. 2 089 |
| 3128 | Bad Sulza | St. 4 166 |
| 2011 | Bad Tölz | St. 6 666 |
| 459 | Bad Warmbrunn | Lg. 5 024 |
| 3459 | Bad Wildungen | St. 5 369 |
| 2305 | Bad Wörishofen | Lg. 3 302 |
| 1916 | Baesweiler | Lg. 3 686 |
| 2839 | Bahlingen | Lg. 2 214 |
| 251 | Bahn | St. 2 590 |
| 2796 | Baienfurt | D. 2 380 |
| 2713 | Baiersbronn | D. 6 565 |
| 3354 | Bakum | Lg. 2 358 |
| 341 | Baldenburg | St. 2 603 |
| 2706 | Balingen | St. 4 077 |
| 3409 | Ballenstedt | St. 6 126 |
| 2161 | Bamberg | U. St. 50 152 |
| 2973 | Bammental | Lg. 2 002 |
| 2330 | Bannewitz | Lg. 3 731 |
| 575 | Barby a. E. | St. 5 547 |
| 1435 | Barchfeld | Lg. 3 115 |
| 1878 | Bardenberg | Lg. 4 265 |
| 971 | Bardowick | Lg. 2 263 |
| 2438 | Bärenstein | Lg. 4 317 |
| 868 | Bargteheide | Lg. 2 797 |
| 1211 | Barkhausen | Lg. 2 640 |
| 652 | Barleben | Lg. 4 215 |
| 1591 | Barmen | St. 187 099 |
| 825 | Barmstedt | St. 4 487 |
| 1344 | Barop | Lg. 11 331 |
| 897 | Barsinghausen | Lg. 4 725 |
| 3334 | Barßel | Lg. 3 701 |
| 8 | Bartenstein | St. 7 885 |
| 316 | Barth | St. 7 191 |
| 89 | Baruth | St. 1 832 |
| 201 | Bärwalde i. Neum. | St. 3 824 |
| 303 | Bärwalde i. Pom. | St. 2 476 |
| 911 | Bassum, Flecken | St. 3 355 |
| 526 | Bauerwitz | St. 2 718 |
| 1862 | Baumholder | St. 2 018 |
| 2600 | Bautzen | St. 40 335 |
| 2162 | Bayreuth | U. St. 35 306 |
| 1458 | Bebra | Lg. 4 830 |
| 1055 | Beckum | St. 10 660 |
| 1058 | Beckum, Kirchsp. | Lg. 2 949 |
| 1760 | Bedburg | Lg. 5 770 |
| 1654 | Bedburdyck | Lg. 3 388 |
| 1909 | Beeck | Lg. 3 476 |
| 1156 | Beelen | Lg. 2 308 |
| 159 | Beelitz | St. 5 167 |
| 3161 | Beerfelden | St. 2 120 |
| 83 | Beeskow | St. 5 220 |
| 2557 | Beierfeld | Lg. 4 443 |
| 291 | Belgard (Persante) | St. 12 478 |
| 737 | Belgern | St. 2 929 |
| 2081 | Bellheim | Lg. 3 809 |
| 160 | Belzig | St. 4 249 |
| 1547 | Bendorf | St. 6 382 |
| 759 | Benneckenstein | St. 2 790 |
| 1612 | Benrath | Lg. 25 929 |
| 1814 | Bensberg | Lg. 12 632 |
| 778 | Benshausen | Lg. 2 340 |
| 3134 | Bensheim | St. 10 067 |
| 1009 | Bentheim | St. 3 281 |
| 1955 | Berchtesgaden M. St. V. | 3 772 |
| 3258 | Bergedorf | St. 18 320 |
| 1426 | Bergen, Kr. Hanau | Lg. 6 038 |
| 324 | Bergen a. Rügen | St. 4 598 |
| 2933 | Berghausen | Lg. 2 676 |
| 1761 | Bergheim (Erft) | Lg. 2 426 |
| 1345 | Berghofen | Lg. 6 964 |
| 1813 | Bergisch Gladbach | St. 18 192 |
| 1745 | Bergisch Neukirchen | St. 2 506 |
| 1318 | Bergkamen | Lg. 7 173 |
| 1788 | Bergneustadt | St. 3 793 |
| 2067 | Bergzabern | St. 2 996 |
| 1409 | Berleburg | St. 3 012 |
| 78 | Berlin | St. 4 024 165 |
| 224 | Berlinchen | St. 6 292 |
| 2558 | Bermsgrün | Lg. 2 568 |
| 95 | Bernau b. Berlin | St. 9 962 |
| 3415 | Bernburg | St. 34 305 |
| 3332 | Berne | Lg. 3 369 |
| 2173 | Berneck | St. 2 215 |
| 2692 | Bernhausen | D. 2 272 |
| 1854 | Bernkastel-Cues | St. 4 507 |
| 2559 | Bernsbach | Lg. 4 243 |
| 467 | Bernsdorf | Lg. 3 867 |
| 393 | Bernstadt i. Schles. | St. 4 496 |
| 225 | Bernstein | St. 2 246 |
| 1800 | Berrenrath | Lg. 2 017 |
| 2629 | Bertsdorf | Lg. 2 064 |
| 2645 | Besigheim | St. 3 318 |
| 1536 | Betzdorf | Lg. 8 542 |
| 1775 | Beuel | Lg. 17 543 |
| 441 | Beuthen a. O. | St. 3 246 |
| 498 | Beuthen i. O.-Schles. | St. 62 543 |
| 974 | Bevensen, Flecken | St. 2 306 |
| 3397 | Bevern | Fl. 1 751 |
| 1200 | Beverungen | St. 2 748 |
| 48 | Bialla | St. 2 194 |
| 2772 | Biberach Riß | St. 10 065 |
| 3135 | Biblis | Pfd. 3 149 |
| 3187 | Bieber | Pfd. 5 149 |
| 3167 | Biebesheim | Pfd. 2 454 |
| 1521 | Biebrich | St. 21 250 |
| 1470 | Biedenkopf | St. 3 284 |
| 600 | Biederitz | Lg. 3 166 |
| 677 | Biehla | Lg. 2 059 |
| 1160 | Bielefeld | St. 86 062 |
| 580 | Biere | Lg. 2 238 |
| 1523 | Bierstadt | Lg. 4 380 |
| 114 | Biesenthal | St. 3 250 |
| 2646 | Bietigheim, (Neckarkreis) | St. 6 133 |
| 2958 | Bietigheim (Lk.-Bez. Karlsruhe) | Lg. 3 384 |
| 1077 | Billerbeck (Reg.-Bez. Münster) | St. 2 536 |
| 1081 | Billerbeck (Reg.-Bez. Münster) | Lg. 2 528 |
| 3229 | Bingen | St. 10 186 |
| 1561 | Bingerbrück | Lg. 3 388 |
| 325 | Binz | Lg. 2 362 |

| Nr. des Verzeichnisses A | Namen der Gemeinden sowie nähere Bezeichnung, ob Stadt, Dorf usw. | Wohnbevölkerung am 16. 6. 1925 |
|---|---|---|
| 3180 | Birkenau ..... Mfl. | 2 347 |
| 2719 | Birkenfeld (Schwarzwaldkreis) ..... D. | 3 688 |
| 3380 | Birkenfeld (Ldt. Birkenfeld) ..... Stg. | 2 579 |
| 98 | Birkenwerder ..... Lg. | 3 385 |
| 1897 | Birkesdorf ..... Lg. | 5 362 |
| 61 | Bischofsburg ..... St. | 5 370 |
| 1427 | Bischofsheim (Reg.-Bez. Kassel) ..... Lg. | 2 165 |
| 3168 | Bischofsheim (Prov. Starkenburg) ..... Pfd. | 5 438 |
| 62 | Bischofstein ..... St. | 3 128 |
| 2602 | Bischofswerda ..... St. | 8 757 |
| 71 | Bischofswerder ..... St. | 1 952 |
| 1956 | Bischofswiesen ..... Lg. | 2 074 |
| 519 | Biskupitz ..... Lg. | 17 272 |
| 1734 | Bislich ..... Lg. | 2 326 |
| 635 | Bismark ..... St. | 2 555 |
| 2678 | Bissingen a. d. Enz. D. | 2 214 |
| 1856 | Bitburg ..... St. | 4 038 |
| 657 | Bitterfeld ..... St. | 19 384 |
| 3383 | Blankenburg a. H. . St. | 12 062 |
| 830 | Blankenese ..... Lg. | 13 629 |
| 3129 | Blankenhain ..... St. | 3 409 |
| 2934 | Blankenloch ..... Lg. | 2 305 |
| 1207 | Blasheim ..... Lg. | 3 049 |
| 2774 | Blaubeuren ..... St. | 3 587 |
| 760 | Bleicherode ..... St. | 5 307 |
| 3314 | Blexen ..... Lg. | 6 105 |
| 3439 | Blomberg ..... St. | 3 995 |
| 980 | Blumenthal ..... Lg. | 12 764 |
| 2074 | Bobenheim a. Rh... Lg. | 2 211 |
| 2310 | Bobingen ..... Lg. | 2 637 |
| 2649 | Böblingen ..... St. | 7 227 |
| 499 | Bobrek ..... Lg. | 14 405 |
| 1067 | Bocholt ..... St. | 30 268 |
| 1268 | Bochum ..... St. | 211 249 |
| 2560 | Bockau ..... Lg. | 4 344 |
| 936 | Bockenem ..... St. | 2 448 |
| 3349 | Bockhorn ..... Lg. | 4 464 |
| 2663 | Böckingen ..... St. | 11 593 |
| 1093 | Bockum ..... Lg. | 7 966 |
| 2583 | Bockwa ..... Lg. | 2 976 |
| 678 | Bockwitz ..... Lg. | 3 636 |
| 3244 | Bodenheim ..... Pfd. | 3 235 |
| 2047 | Bodenmais ..... Lg. | 2 670 |
| 560 | Bodland ..... Lg. | 2 013 |
| 1306 | Boele ..... Lg. | 10 911 |
| 3398 | Boffzen ..... D. | 1 893 |
| 2108 | Böhl ..... Lg. | 2 430 |
| 2404 | Böhlitz-Ehrenberg .. Lg. | 6 338 |
| 1024 | Bohmte ..... Lg. | 2 013 |
| 1355 | Böingsen ..... Lg. | 4 306 |
| 3274 | Boizenburg ..... St. | 5 268 |
| 436 | Bolkenhain ..... St. | 4 121 |
| 1307 | Bommern ..... Lg. | 4 279 |
| 1319 | Bönen ..... Lg. | 2 997 |
| 1772 | Bonn ..... St. | 90 249 |
| 2647 | Bönnigheim ..... St. | 2 598 |
| 1012 | Bookhold ..... Lg. | 2 377 |
| 1582 | Boppard ..... St. | 6 513 |
| 796 | Borby ..... Lg. | 2 020 |
| 1013 | Börger ..... Lg. | 2 657 |
| 1133 | Borghorst ..... Lg. | 9 119 |
| 1094 | Bork ..... Lg. | 3 834 |
| 1068 | Borken ..... St. | 6 528 |
| 1028 | Borkum ..... Lg. | 4 950 |
| 2385 | Borna ..... St. | 10 978 |
| 1776 | Bornheim-Brenig ... Lg. | 3 706 |
| 1240 | Bornholte ..... Lg. | 2 037 |
| 1283 | Börnig ..... Lg. | 7 979 |
| 122 | Bornim ..... Lg. | 2 462 |
| 2398 | Borsdorf ..... Lg. | 3 072 |
| 987 | Borstel ..... Lg. | 2 004 |
| 2483 | Borstendorf ..... Lg. | 2 728 |
| 3372 | Bosau ..... Lg. | 2 124 |
| 1075 | Bottrop ..... St. | 77 315 |
| 2840 | Bötzingen ..... Lg. | 2 119 |
| 1284 | Bövinghausen bei Lütgendortmund . Lg. | 5 895 |
| 1320 | Braam-Ostwennemar Lg. | 2 652 |
| 1917 | Brachelen ..... Lg. | 2 999 |
| 1666 | Bracht ..... Lg. | 2 876 |
| 1161 | Brackwede ..... Lg. | 11 943 |
| 1162 | Brake (Reg.-Bez. Minden) ..... Lg. | 2 814 |
| 3308 | Brake (Ldt. Oldenburg) ..... Stg. | 6 875 |
| 3445 | Brake (Lippe) ..... D. | 2 225 |
| 1201 | Brakel ..... St. | 3 882 |
| 1285 | Brambauer ..... Lg. | 13 351 |
| 869 | Bramfeld ..... Lg. | 5 929 |
| 1006 | Bramsche, Flecken . St. | 4 095 |
| 1879 | Brand ..... Lg. | 5 400 |
| 87 | Brandenburg (Havel) St. | 59 297 |
| 2351 | Brand-Erbisdorf .... St. | 5 736 |
| 2399 | Brandis ..... St. | 3 028 |
| 529 | Branitz ..... Lg. | 3 721 |
| 1505 | Braubach ..... St. | 2 972 |
| 3384 | Braunlage ..... Fl. | 3 546 |
| 1 | Braunsberg i. Ostpr. St. | 13 893 |
| 3386 | Braunschweig ..... St. | 146 725 |
| 1302 | Breckerfeld ..... St. | 3 994 |
| 804 | Bredstedt ..... St. | 2 705 |
| 658 | Brehna ..... St. | 2 430 |
| 2849 | Breisach ..... Stg. | 3 131 |
| 2561 | Breitenbrunn ..... Lg. | 2 113 |
| 788 | Breitenworbis ..... Lg. | 2 709 |
| 3081 | Breitungen ..... D. | 2 978 |
| 806 | Breklum ..... Lg. | 2 608 |
| 3432 | Bremen ..... St. | 294 966 |
| 3436 | Bremerhaven ..... St. | 23 896 |
| 984 | Bremervörde ..... St. | 4 286 |
| 349 | Breslau ..... St. | 557 139 |
| 2612 | Bretnig ..... Lg. | 2 731 |
| 2897 | Bretten ..... Stg. | 5 621 |
| 3235 | Bretzenheim ..... Pfd. | 5 692 |
| 1667 | Breyell ..... Lg. | 5 630 |
| 357 | Brieg ..... St. | 27 344 |
| 175 | Brieske ..... Lg. | 3 206 |
| 214 | Brieskow ..... Lg. | 2 220 |
| 1276 | Brilon ..... St. | 5 853 |
| 913 | Brinkum ..... Lg. | 2 070 |
| 350 | Brockau ..... Lg. | 8 627 |
| 2363 | Brockwitz ..... Lg. | 2 354 |
| 1880 | Broich ..... Lg. | 8 269 |
| 2860 | Brombach ..... Lg. | 2 702 |
| 1436 | Brotterode ..... Lg. | 3 741 |
| 2900 | Bruchsal ..... St. | 16 469 |
| 2236 | Brückenau ..... St. L. V. | 2 393 |
| 1798 | Brühl (Reg.-Bez. Köln) St. | 11 228 |
| 2986 | Brühl (Lk.-Bez. Mannheim) ..... Lg. | 3 459 |
| 1735 | Brünen ..... Lg. | 2 470 |
| 2534 | Brunndöbra ..... Lg. | 3 847 |
| 877 | Brunsbüttel, Kirchsp.-Lg. ..... Lg. | 2 253 |
| 878 | Brunsbüttelkoog .... Lg. | 5 244 |
| 3293 | Brunshaupten ..... G. | 3 010 |
| 2131 | Bubenhausen ..... Lg. | 3 817 |
| 293 | Bublitz ..... St. | 5 432 |
| 2800 | Buchau ..... St. | 2 292 |
| 2970 | Buchen ..... Stg. | 2 252 |
| 966 | Buchholz (Reg.-Bez. Lüneburg) ..... Lg. | 2 138 |
| 2439 | Buchholz (Kreishptmsch.Chemnitz) St. | 8 919 |
| 2289 | Buchloe ..... M. St. V. | 2 569 |
| 3462 | Bückeburg ..... St. | 5 632 |
| 176 | Bückgen ..... Lg. | 3 082 |
| 208 | Buckow ..... St. | 2 249 |
| 851 | Büdelsdorf ..... Lg. | 5 361 |
| 3236 | Budenheim ..... Pfd. | 2 742 |
| 1707 | Büderich (Kr. Mörs) Lg. | 3 402 |
| 1720 | Büderich (Lkr. Neuß) Lg. | 4 459 |
| 3230 | Büdesheim ..... Pfd. | 3 512 |
| 3208 | Büdingen ..... St. | 3 500 |
| 1076 | Buer ..... St. | 99 058 |
| 2918 | Bühl ..... Stg. | 4 290 |
| 2919 | Bühlertal ..... Lg. | 5 513 |
| 2935 | Bulach ..... Lg. | 2 349 |
| 1183 | Bünde ..... St. | 6 113 |
| 3402 | Bündheim ..... D. | 3 048 |
| 437 | Bunzlau ..... St. | 17 977 |
| 1175 | Büren ..... St. | 3 448 |
| 572 | Burg (Reg.-Bez. Magdeburg) ..... St. | 24 406 |
| 821 | Burg a. Fehmarn (Kr. Oldenburg) .. St. | 3 270 |
| 879 | Burg (Kr. Süderdithmarschen), Kirchspiel-Lg. ..... Lg. | 4 334 |
| 2284 | Burgau ..... St. | 2 270 |
| 952 | Burgdorf ..... St. | 5 455 |
| 3120 | Bürgel ..... St. | 2 049 |
| 1952 | Burghausen ..... St. | 5 215 |
| 2180 | Burgkunstadt ..... St. | 2 164 |
| 2141 | Burglengenfeld ..... St. | 3 980 |
| 689 | Burgörner ..... Lg. | 3 455 |
| 2423 | Burgstädt ..... St. | 8 829 |
| 1130 | Burgsteinfurt ..... St. | 5 897 |
| 2603 | Burkau ..... Lg. | 2 140 |
| 2424 | Burkersdorf b. B. .. Lg. | 3 073 |
| 2458 | Burkhardtsdorf .... Lg. | 5 075 |
| 1939 | Burladingen ..... Lg. | 2 048 |
| 1746 | Burscheid ..... St. | 7 082 |
| 3136 | Bürstadt ..... Pfd. | 7 154 |
| 1881 | Büsbach ..... Lg. | 8 584 |
| 1394 | Buschhütten ..... Lg. | 2 523 |
| 816 | Büsum, Kirchsp.-Lg. Lg. | 3 477 |
| 294 | Bütow ..... St. | 8 886 |
| 1721 | Büttgen ..... Lg. | 4 098 |
| 3130 | Buttstädt ..... St. | 2 938 |
| 3211 | Butzbach ..... St. | 5 285 |
| 989 | Bützfleth ..... Lg. | 2 187 |
| 3270 | Bützow ..... St. | 5 878 |
| 986 | Buxtehude ..... St. | 3 501 |
| | **C** (siehe auch K) | |
| 2584 | Cainsdorf ..... Lg. | 4 586 |
| 170 | Calau ..... St. | 3 678 |
| 576 | Calbe a. S. ..... St. | 11 583 |
| 1594 | Calcar ..... Lg. | 2 053 |
| 2720 | Calmbach ..... D. | 2 757 |
| 3392 | Calvörde ..... Fl. | 2 089 |
| 2712 | Calw ..... St. | 5 681 |
| 3048 | Camburg ..... St. | 2 937 |
| 245 | Cammin i. Pom. ... St. | 5 665 |
| 380 | Canth ..... St. | 2 981 |
| 3316 | Cappeln ..... Lg. | 2 172 |
| 543 | Carlsruhe i. O.-S. .. Lg. | 2 081 |
| 1280 | Castrop-Rauxel .... St. | 53 218 |
| 958 | Celle ..... St. | 25 545 |
| 2142 | Cham ..... St. | 4 766 |
| 2434 | Chemnitz ..... St. | 331 655 |
| 76 | Christburg ..... St. | 2 924 |
| 228 | Christianstadt a. Bober ..... St. | 2 019 |
| 544 | Chroszütz ..... Lg. | 2 931 |
| 1241 | Clarholz ..... Lg. | 2 523 |
| 2425 | Claußnitz b. B. .... Lg. | 2 275 |
| 949 | Clausthal-Zellerfeld . St. | 12 418 |
| 1592 | Cleve ..... St. | 20 241 |
| 3317 | Cloppenburg ..... Stg. | 4 985 |
| 2163 | Coburg ..... U. St. | 24 701 |
| 1545 | Cochem ..... St. | 3 688 |
| 1078 | Coesfeld ..... St. | 10 857 |
| 1082 | Coesfeld, Kirchsp... Lg. | 3 681 |
| 2400 | Colditz ..... St. | 5 081 |
| 2352 | Colmnitz ..... Lg. | 2 450 |
| 2132 | Contwig ..... Lg. | 2 620 |
| 1864 | Conz ..... Lg. | 5 761 |
| 505 | Cosel ..... St. | 8 169 |
| 2331 | Cossebaude ..... Lg. | 3 219 |
| 2332 | Coßmannsdorf ..... Lg. | 2 499 |
| 2364 | Coswig (Kreishptmsch. Dresden) Lg. | 5 529 |
| 3429 | Coswig (Anhalt) .... St. | 10 103 |
| 3422 | Cöthen ..... St. | 26 595 |
| 187 | Cottbus ..... St. | 50 432 |
| 2751 | Crailsheim ..... St. | 6 420 |
| 1595 | Cranenburg ..... Lg. | 3 963 |
| 7 | Cranz ..... Lg. | 4 132 |
| 2440 | Cranzahl ..... Lg. | 2 366 |
| 3049 | Creuzburg ..... St. | 2 282 |
| 2528 | Crimmitschau ..... St. | 27 119 |
| 3299 | Crivitz ..... St. | 2 862 |
| 1692 | Cronenberg ..... St. | 14 051 |
| 191 | Crossen a. O. ..... St. | 7 364 |
| 2585 | Crossen a. d. M..... Lg. | 2 550 |
| 2441 | Crottendorf ..... Lg. | 5 189 |
| 1872 | Cröv ..... Lg. | 2 388 |
| 2619 | Cunewalde ..... Lg. | 3 246 |
| 202 | Cüstrin ..... St. | 19 383 |
| 3264 | Cuxhaven ..... St. | 17 648 |
| | **D** | |
| 1537 | Daaden ..... Lg. | 2 378 |
| 255 | Daber ..... St. | 2 218 |
| 1691 | Dabringhausen ..... Lg. | 2 517 |
| 1957 | Dachau ..... M. St. V. | 7 148 |
| 1308 | Dahl ..... Lg. | 3 092 |
| 2417 | Dahlen ..... St. | 2 971 |
| 99 | Dahlwitz-Hoppegarten ..... Lg. | 2 066 |
| 90 | Dahme ..... St. | 5 129 |
| 2122 | Dahn ..... Lg. | 2 149 |
| 3355 | Damme ..... Lg. | 5 957 |
| 545 | Dammratsch ..... Lg. | 2 264 |
| 1212 | Dankersen ..... Lg. | 2 720 |
| 1083 | Darfeld ..... Lg. | 2 037 |
| 3282 | Dargun ..... Fl. | 2 161 |
| 33 | Darkehmen ..... St. | 3 394 |
| 3144 | Darmstadt ..... St. | 89 465 |
| 1117 | Datteln ..... Lg. | 20 114 |
| 1843 | Dattenfeld ..... Lg. | 3 004 |
| 2023 | Deggendorf ..... U. St. | 7 843 |
| 2070 | Deidesheim ..... St. | 2 529 |
| 2733 | Deißlingen ..... D. | 2 346 |
| 668 | Delitzsch ..... St. | 14 892 |
| 3387 | Delligsen ..... Fl. | 2 197 |
| 3326 | Delmenhorst ..... Stg. | 24 700 |
| 2604 | Demitz-Thumitz .... Lg. | 2 332 |
| 246 | Demmin ..... St. | 12 787 |
| 2657 | Denkendorf ..... D. | 2 260 |
| 1844 | Denklingen ..... Lg. | 4 824 |
| 2841 | Denzlingen ..... Lg. | 2 076 |
| 592 | Derenburg ..... St. | 3 004 |
| 1286 | Derne ..... Lg. | 13 009 |
| 3425 | Dessau ..... St. | 71 272 |
| 3440 | Detmold ..... St. | 16 051 |
| 2246 | Dettelbach .... St. L. V. | 2 069 |
| 2744 | Dettingen Erms.... D. | 3 938 |
| 2788 | Dettingen Teck .... D. | 2 285 |
| 72 | Deutsch Eylau ..... St. | 11 242 |
| 329 | Deutsch Krone .... St. | 10 579 |
| 382 | Deutsch Lissa ..... Lg. | 4 819 |
| 537 | Deutsch Rasselwitz . Lg. | 3 153 |
| 3154 | Dieburg ..... St. | 6 139 |
| 3014 | Dielheim ..... Stg. | 2 138 |
| 725 | Diemitz ..... Lg. | 3 228 |
| 888 | Diepholz, Fl. ..... St. | 3 561 |
| 643 | Diesdorf ..... Lg. | 3 061 |
| 3188 | Dietesheim ..... Pfd. | 2 803 |
| 2950 | Dietlingen ..... Lg. | 2 325 |
| 3189 | Dietzenbach ..... Pfd. | 3 212 |
| 1510 | Diez ..... St. | 3 324 |
| 1471 | Dillenburg ..... St. | 6 011 |
| 2264 | Dillingen ..... U. St. | 6 091 |
| 1069 | Dingden ..... Lg. | 2 790 |
| 763 | Dingelstädt (Eichsfeld) ..... St. | 4 392 |
| 618 | Dingelstedt a. Huy . Lg. | 1 945 |
| 2855 | Dinglingen ..... Lg. | 2 534 |
| 2029 | Dingolfing ..... St. | 3 879 |
| 2197 | Dinkelsbühl ..... U. St. | 5 067 |
| 3356 | Dinklage ..... Lg. | 4 964 |
| 1602 | Dinslaken ..... St. | 25 075 |
| 2325 | Dippoldiswalde ..... St. | 4 429 |
| 1014 | Dissen ..... Lg. | 2 182 |
| 627 | Ditfurt ..... Lg. | 2 482 |
| 420 | Dittersbach ..... Lg. | 14 916 |
| 2484 | Dittersdorf ..... Lg. | 2 723 |
| 2669 | Ditzingen ..... D. | 2 335 |
| 2380 | Döbeln ..... St. | 22 508 |
| 232 | Döbern i. N. Laus. .. Lg. | 3 541 |
| 177 | Dobristroh ..... Lg. | 2 223 |
| 2372 | Dohna ..... St. | 4 586 |

| Nr. des Verzeichnisses A | Namen der Gemeinden sowie nähere Bezeichnung, ob Stadt, Dorf usw. | Wohnbevölkerung am 16. 6. 1925 |
|---|---|---|
| 726 | Dölau ... Lg. | 3 064 |
| 727 | Döllnitz ... Lg. | 2 094 |
| 2333 | Dölzschen ... Lg. | 2 262 |
| 3278 | Dömitz ... St. | 2 919 |
| 738 | Dommitzsch ... St. | 2 439 |
| 2816 | Donaueschingen ... Stg. | 5 002 |
| 2265 | Donauwörth ... U. St. | 4 821 |
| 2776 | Donzdorf ... D. | 2 989 |
| 1960 | Dorfen ... M. St. V. | 2 277 |
| 1722 | Dormagen ... Lg. | 3 224 |
| 3050 | Dorndorf ... D. | 2 179 |
| 1428 | Dörnigheim ... Lg. | 2 396 |
| 1116 | Dorsten ... St. | 8 506 |
| 1279 | Dortmund ... St. | 321 743 |
| 991 | Dorum ... Lg. | 2 064 |
| 2974 | Dossenheim ... Lg. | 3 839 |
| 3368 | Dötlingen ... Lg. | 2 828 |
| 1524 | Dotzheim ... Lg. | 6 172 |
| 1790 | Drabenderhöhe ... Lg. | 5 347 |
| 295 | Dramburg ... St. | 6 401 |
| 2508 | Drebach ... Lg. | 2 866 |
| 171 | Drebkau ... St. | 2 072 |
| 1935 | Dreiborn ... Lg. | 3 387 |
| 3190 | Dreieichenhain ... St. | 2 231 |
| 1395 | Dreis-Tiefenbach ... Lg. | 2 088 |
| 1923 | Dremmen ... Lg. | 2 246 |
| 2319 | Dresden ... St. | 619 157 |
| 205 | Drewitz ... Lg. | 2 743 |
| 195 | Driesen ... St. | 5 794 |
| 990 | Drochtersen ... Lg. | 3 252 |
| 1378 | Drolshagen ... Lg. | 3 970 |
| 238 | Drossen ... St. | 4 973 |
| 659 | Düben ... St. | 3 272 |
| 2128 | Dudenhofen (Reg.-Bez. Pfalz) ... Lg. | 2 350 |
| 3191 | Dudenhofen (Prov. Starkenburg) ... Pfd. | 2 016 |
| 919 | Duderstadt ... St. | 6 494 |
| 1606 | Duisburg ... St. | 272 798 |
| 1777 | Duisdorf ... Lg. | 2 774 |
| 1662 | Dülken ... St. | 11 374 |
| 1668 | Dülken ... Lg. | 4 084 |
| 1079 | Dülmen ... St. | 8 782 |
| 1084 | Dülmen, Kirchspiel. Lg. | 4 199 |
| 1185 | Dünne ... Lg. | 2 278 |
| 2873 | Durbach ... Lg. | 2 249 |
| 1895 | Düren ... St. | 37 176 |
| 2936 | Durlach ... St. | 18 016 |
| 2959 | Durmersheim ... Lg. | 4 280 |
| 2686 | Dürrmenz ... D. | 5 688 |
| 1607 | Düsseldorf ... St. | 432 633 |
| 2738 | Dußlingen ... D. | 2 282 |

## E

| Nr. des Verzeichnisses A | Namen der Gemeinden sowie nähere Bezeichnung, ob Stadt, Dorf usw. | Wohnbevölkerung am 16. 6. 1925 |
|---|---|---|
| 2975 | Eberbach ... Stg. | 6 793 |
| 2620 | Ebersbach (Kreishptmsch. Bautzen) Lg. | 9 419 |
| 2780 | Ebersbach (Donaukreis) ... D. | 3 417 |
| 1958 | Ebersberg ... M. St. V. | 2 470 |
| 2586 | Ebersbrunn ... Lg. | 2 028 |
| 3145 | Eberstadt ... Pfd. | 8 097 |
| 88 | Eberswalde ... St. | 29 571 |
| 2707 | Ebingen ... St. | 12 128 |
| 2693 | Echterdingen ... D. | 2 363 |
| 1613 | Eckamp ... Lg. | 2 062 |
| 1845 | Eckenhagen ... Lg. | 5 346 |
| 795 | Eckernförde ... St. | 7 328 |
| 880 | Eddelak, Kirchsp.-Lg. Lg. | 3 118 |
| 2101 | Edenkoben ... St. | 5 218 |
| 2102 | Edesheim ... Lg. | 2 358 |
| 3365 | Edewecht ... Lg. | 5 565 |
| 2075 | Edigheim ... Lg. | 2 470 |
| 2987 | Edingen ... Lg. | 3 081 |
| 1801 | Efferen ... Lg. | 3 014 |
| 638 | Egeln ... St. | 5 188 |
| 3192 | Egelsbach ... Pfd. | 3 553 |
| 898 | Egestorf ... Lg. | 1 985 |
| 2030 | Eggenfelden ... St. | 3 368 |
| 2937 | Eggenstein ... Lg. | 2 450 |
| 281 | Eggesin ... Lg. | 3 090 |
| 2775 | Ehingen ... St. | 4 845 |
| 1865 | Ehrang ... Lg. | 4 834 |
| 1448 | Ehrenbreitstein ... St. | 2 926 |
| 2442 | Ehrenfriedersdorf ... St. | 5 516 |
| 2621 | Eibau ... Lg. | 5 179 |
| 2562 | Eibenstock ... St. | 9 210 |
| 2198 | Eichstätt ... U. St. | 8 006 |
| 2842 | Eichstetten ... Lg. | 1 955 |
| 145 | Eichwalde ... Lg. | 3 059 |
| 1404 | Eickelborn ... Lg. | 2 217 |
| 831 | Eidelstedt ... Lg. | 4 469 |
| 1213 | Eidinghausen ... Lg. | 2 825 |
| 669 | Eilenburg ... St. | 18 172 |
| 1882 | Eilendorf ... Lg. | 11 566 |
| 1186 | Eilshausen ... Lg. | 2 388 |
| 610 | Eilsleben ... Lg. | 2 888 |
| 921 | Einbeck ... St. | 9 593 |
| 2459 | Einsiedel ... Lg. | 5 060 |
| 1214 | Eisbergen ... Lg. | 2 258 |
| 3022 | Eisenach ... St. | 43 385 |
| 2096 | Eisenberg (Reg.-Bez. Pfalz) ... Lg. | 3 531 |
| 3121 | Eisenberg (Thüring.) St. | 11 317 |
| 1396 | Eiserfeld ... Lg. | 5 922 |
| 3077 | Eisfeld ... St. | 4 658 |
| 672 | Eisleben ... St. | 23 694 |
| 1826 | Eitorf ... Lg. | 7 231 |
| 1619 | Elberfeld ... St. | 167 577 |
| 67 | Elbing ... St. | 67 878 |
| 934 | Elbingerode ... St. | 2 802 |
| 907 | Eldagsen ... St. | 1 994 |
| 2535 | Ellefeld ... Lg. | 5 380 |
| 565 | Ellguth-Zabrze ... Lg. | 2 205 |
| 761 | Ellrich ... St. | 4 492 |
| 2752 | Ellwangen ... St. | 5 653 |
| 848 | Elmschenhagen ... Lg. | 3 785 |
| 826 | Elmshorn ... St. | 15 392 |
| 2115 | Elmstein ... Lg. | 2 311 |
| 1762 | Elsdorf ... Lg. | 2 516 |
| 1228 | Elsen (Reg.-Bez. Minden) ... Lg. | 2 953 |
| 1655 | Elsen (Reg.-Bez. Düsseldorf) ... Lg. | 3 829 |
| 3333 | Elsfleth ... Stg. | 3 317 |
| 1379 | Elspe ... Lg. | 6 743 |
| 2553 | Elsterberg ... St. | 5 062 |
| 675 | Elsterwerda ... St. | 4 608 |
| 1736 | Elten ... Lg. | 3 116 |
| 2443 | Elterlein ... St. | 2 783 |
| 2670 | Eltingen ... D. | 2 748 |
| 1497 | Eltville ... St. | 4 137 |
| 1487 | Elz ... Lg. | 3 680 |
| 928 | Elze ... St. | 2 983 |
| 1027 | Emden ... St. | 27 770 |
| 2843 | Emmendingen ... Stg. | 8 835 |
| 1730 | Emmerich ... St. | 13 647 |
| 1134 | Emsdetten ... Lg. | 13 297 |
| 3318 | Emstek ... Lg. | 4 054 |
| 1309 | Ende ... Lg. | 3 396 |
| 2844 | Endingen ... Stg. | 2 929 |
| 2405 | Engelsdorf ... Lg. | 6 948 |
| 1850 | Engelskirchen ... Lg. | 4 224 |
| 2819 | Engen ... Stg. | 2 154 |
| 1187 | Enger, Stadt ... Lg. | 3 796 |
| 1575 | Engers ... Lg. | 3 908 |
| 2727 | Eningen und Achalm D. | 4 351 |
| 2090 | Enkenbach ... Lg. | 2 047 |
| 1590 | Enkirch ... Lg. | 2 164 |
| 1059 | Ennigerloh ... Lg. | 5 058 |
| 1188 | Ennigloh ... Lg. | 4 903 |
| 2687 | Enzberg ... D. | 2 044 |
| 1048 | Epe, Kirchspiel ... Lg. | 4 916 |
| 2976 | Eppelheim ... Lg. | 3 200 |
| 2485 | Eppendorf (Kreishptmsch. Chemnitz) Lg. | 4 686 |
| 3004 | Eppingen ... Stg. | 3 389 |
| 1501 | Erbach (Reg.-Bez. Wiesbaden) ... Lg. | 2 408 |
| 3162 | Erbach (Provinz Starkenburg) ... St. | 3 466 |
| 1525 | Erbenheim ... Lg. | 2 881 |
| 1961 | Erding ... St. | 4 274 |
| 756 | Erfurt ... St. | 135 579 |
| 2039 | Ergoldsbach ... M St. V. | 2 133 |
| 1908 | Erkelenz ... St. | 6 528 |
| 100 | Erkner ... Lg. | 5 726 |
| 1614 | Erkrath ... Lg. | 7 104 |
| 2199 | Erlangen ... U. St. | 29 597 |
| 2549 | Erlbach ... Lg. | 2 870 |
| 684 | Ermsleben ... St. | 2 874 |
| 1411 | Erndtebrück ... Lg. | 2 426 |
| 1397 | Ernsdorf ... Lg. | 2 445 |
| 2951 | Ersingen ... Lg. | 2 021 |
| 2797 | Eschach ... D. | 2 825 |
| 1412 | Eschwege ... St. | 12 723 |
| 1874 | Eschweiler ... St. | 26 107 |
| 1041 | Esens ... St. | 2 218 |
| 832 | Esingen ... Lg. | 2 428 |
| 2158 | Eslarn ... M. St. V. | 2 503 |
| 1370 | Eslohe ... Lg. | 2 481 |
| 1620 | Essen (Reg.-Bez. Düsseldorf) ... St. | 470 524 |
| 3319 | Essen (Ldt. Oldenburg) ... Lg. | 4 523 |
| 2658 | Eßlingen ... St. | 40 562 |
| 2856 | Ettenheim ... Stg. | 3 091 |
| 2929 | Ettlingen ... Stg. | 9 435 |
| 1565 | Ettringen ... Lg. | 2 136 |
| 1866 | Euren ... Lg. | 3 248 |
| 1782 | Euskirchen ... St. | 14 603 |
| 3373 | Eutin ... Stg. | 7 037 |
| 3374 | Eutin ... Lg. | 2 725 |
| 2952 | Eutingen ... Lg. | 3 640 |
| 1157 | Everswinkel ... Lg. | 2 306 |
| 41 | Eydtkuhnen ... St. | 6 077 |
| 2406 | Eythra ... Lg. | 2 303 |

## F

| Nr. des Verzeichnisses A | Namen der Gemeinden sowie nähere Bezeichnung, ob Stadt, Dorf usw. | Wohnbevölkerung am 16. 6. 1925 |
|---|---|---|
| 2881 | Fahrnau ... Lg. | 1 842 |
| 2486 | Falkenau ... Lg. | 2 371 |
| 508 | Falkenberg i. O.-Schl. St. | 2 208 |
| 679 | Falkenberg (Reg.-Bez. Merseburg) .. Lg. | 4 805 |
| 296 | Falkenburg i. Pomm. St. | 5 253 |
| 123 | Falkensee ... Lg. | 4 543 |
| 2536 | Falkenstein ... St. | 15 626 |
| 962 | Fallersleben, Fl. ... St. | 2 077 |
| 981 | Farge ... Lg. | 2 788 |
| 3262 | Farmsen ... Lg. | 3 289 |
| 2781 | Faurndau ... D. | 2 125 |
| 1429 | Fechenheim ... Lg. | 9 681 |
| 1987 | Feldmoching ... Lg. | 2 993 |
| 2700 | Fellbach ... D. | 8 500 |
| 421 | Fellhammer ... Lg. | 5 436 |
| 368 | Festenberg ... St. | 3 384 |
| 2206 | Feuchtwangen . St. L. V. | 2 339 |
| 2694 | Feuerbach ... St. | 17 617 |
| 252 | Fiddichow ... St. | 2 362 |
| 263 | Finkenwalde ... Lg. | 4 231 |
| 217 | Finsterwalde ... St. | 13 389 |
| 3237 | Finthen ... Pfd. | 3 630 |
| 1680 | Fischeln ... Lg. | 9 153 |
| 1802 | Fischenich ... Lg. | 3 038 |
| 5 | Fischhausen ... St. | 3 004 |
| 334 | Flatow ... St. | 5 516 |
| 798 | Flensburg ... St. | 63 139 |
| 1418 | Flieden ... Lg. | 2 162 |
| 2487 | Flöha ... Lg. | 5 579 |
| 1526 | Flörsheim ... Lg. | 5 550 |
| 2148 | Floß ... M. | 2 016 |
| 345 | Flötenstein ... Lg. | 1 818 |
| 2960 | Forbach ... Lg. | 2 845 |
| 2164 | Forchheim (Reg.-Bez. Oberfranken) ... U. St. | 9 574 |
| 2938 | Forchheim (Landesk.-Bez. Karlsruhe) .. Lg. | 2 469 |
| 1380 | Förde ... Lg. | 3 240 |
| 581 | Förderstedt ... Lg. | 3 235 |
| 193 | Forst (Lausitz) ... St. | 35 962 |
| 2901 | Forst (Landesk.-Bez. Karlsruhe) ... Lg. | 3 011 |
| 2248 | Frammersbach ... M. | 2 323 |
| 2664 | Frankenbach ... D. | 2 127 |
| 1414 | Frankenberg i. Hess. (Reg.-Bez. Kassel) St. | 4 123 |
| 2488 | Frankenberg (Kreishptmsch. Chemnitz) St. | 13 646 |
| 2577 | Frankenhausen (Kreishptmsch. Zwickau) ... Lg. | 2 451 |
| 3103 | Frankenhausen (Thüringen) ... St. | 7 010 |
| 359 | Frankenstein i. Schl. St. | 10 093 |
| 2057 | Frankenthal ... U. St. | 24 647 |
| 1474 | Frankfurt a. M. ... St. | 467 520 |
| 194 | Frankfurt a. O. ... St. | 70 884 |
| 2048 | Frauenau ... Lg. | 2 358 |
| 2 | Frauenburg ... St. | 2 288 |
| 264 | Frauendorf ... Lg. | 6 101 |
| 3072 | Fraureuth ... D. | 3 706 |
| 336 | Fraustadt ... St. | 7 555 |
| 1803 | Frechen ... Lg. | 10 550 |
| 2845 | Freiamt ... Lg. | 2 001 |
| 2320 | Freiberg ... St. | 34 742 |
| 406 | Freiburg i. Schles. . St. | 9 465 |
| 2850 | Freiburg i. B. ... St. | 90 475 |
| 1512 | Freiendiez ... Lg. | 2 861 |
| 1263 | Freienohl ... Lg. | 2 352 |
| 275 | Freienwalde i. Pomm. St. | 2 936 |
| 1975 | Freilassing ... Lg. | 3 724 |
| 1804 | Freimersdorf ... Lg. | 4 417 |
| 2071 | Freinsheim ... Lg. | 2 857 |
| 1941 | Freising ... U. St. | 14 974 |
| 2853 | Freistett ... Lg. | 2 366 |
| 2321 | Freital ... St. | 36 558 |
| 492 | Freiwaldau ... Lg. | 2 789 |
| 1918 | Frelenberg ... Lg. | 2 499 |
| 1392 | Freudenberg, Kr. Siegen, Fl. ... St. | 2 213 |
| 2714 | Freudenstadt ... St. | 9 785 |
| 714 | Freyburg a. Unstrut St. | 3 390 |
| 73 | Freystadt i. Westpr. St. | 2 996 |
| 442 | Freystadt i. N. Schles. St. | 4 976 |
| 1976 | Fridolfing ... Lg. | 2 104 |
| 1964 | Friedberg (Reg.-Bez. Oberbayern) ... St. | 4 190 |
| 3212 | Friedberg (Prov. Oberhessen) ... St. | 11 048 |
| 196 | Friedeberg N. M. ... St. | 5 374 |
| 480 | Friedeberg a. Queis St. | 2 523 |
| 9 | Friedland i. Ostpr. ... St. | 3 233 |
| 417 | Friedland i. Schles. . St. | 4 613 |
| 3451 | Friedland (Mecklbg.-Strel.) ... St. | 7 534 |
| 3065 | Friedrichroda ... St. | 5 683 |
| 2988 | Friedrichsfeld ... Stg. | 4 069 |
| 2587 | Friedrichsgrün b. W. Lg. | 2 698 |
| 2805 | Friedrichshafen ... St. | 11 289 |
| 853 | Friedrichstadt ... St. | 2 353 |
| 151 | Friesack ... St. | 2 675 |
| 2857 | Friesenheim ... Lg. | 2 738 |
| 3335 | Friesoythe ... Stg. | 2 860 |
| 1624 | Frillendorf ... Lg. | 3 733 |
| 1415 | Fritzlar ... St. | 3 909 |
| 2386 | Frohburg ... St. | 3 674 |
| 582 | Frohse a. E. ... Lg. | 2 064 |
| 1321 | Fröndenberg ... Lg. | 5 033 |
| 3410 | Frose ... D. | 2 707 |
| 1158 | Füchtorf ... Lg. | 2 013 |
| 1417 | Fulda ... St. | 26 057 |
| 1007 | Fürstenau ... St. | 2 262 |
| 199 | Fürstenberg a. Oder St. | 7 290 |
| 3452 | Fürstenberg (Mecklbg.-Strel.) .. St. | 3 774 |
| 1966 | Fürstenfeldbruck M. St. V. | 5 084 |
| 2041 | Fürstenstein ... Lg. | 2 339 |
| 209 | Fürstenwalde ... St. | 23 168 |
| 2200 | Fürth ... U. St. | 73 693 |
| 2143 | Furth i. W. ... St. | 5 850 |
| 2817 | Furtwangen ... Stg. | 5 533 |
| 2281 | Füssen ... St. | 6 215 |

## G

| Nr. des Verzeichnisses A | Namen der Gemeinden sowie nähere Bezeichnung, ob Stadt, Dorf usw. | Wohnbevölkerung am 16. 6. 1925 |
|---|---|---|
| 1163 | Gadderbaum ... Lg. | 7 036 |
| 3300 | Gadebusch ... St. | 2 382 |
| 2961 | Gaggenau ... Stg. | 4 162 |
| 1603 | Gahlen ... Lg. | 3 036 |
| 3328 | Ganderkesee ... Lg. | 9 203 |

| Nr. des Verzeichnisses A | Namen der Gemeinden sowie nähere Bezeichnung, ob Stadt, Dorf usw. | Wohnbevölkerung am 16. 6. 1925 |
|---|---|---|
| 3388 | Gandersheim ... St. | 2 763 |
| 1919 | Gangelt ... Lg. | 3 027 |
| 584 | Gardelegen ... St. | 8 769 |
| 1968 | Garmisch ... M. St. V. | 5 275 |
| 3320 | Garrel ... Lg. | 2 812 |
| 833 | Garstedt ... Lg. | 2 067 |
| 261 | Gartz a. O. ... St. | 3 535 |
| 1656 | Garzweiler ... Lg. | 2 579 |
| 229 | Gassen i. N.-Laus. St. | 3 549 |
| 628 | Gatersleben ... Lg. | 2 436 |
| 3231 | Gau-Algesheim ... St. | 3 128 |
| 2172 | Gaustadt ... Lg. | 2 483 |
| 2008 | Gauting ... Lg. | 3 101 |
| 2407 | Gautzsch ... Lg. | 5 729 |
| 784 | Gebesee ... St. | 2 398 |
| 3225 | Gedern ... Mfl. | 2 030 |
| 3259 | Geesthacht ... St. | 4 943 |
| 3294 | Gehlsdorf ... G. | 2 279 |
| 899 | Gehrden ... Lg. | 2 513 |
| 3037 | Gehren ... St. | 3 150 |
| 476 | Geibsdorf ... Lg. | 2 531 |
| 1915 | Geilenkirchen ... St. | 5 226 |
| 2040 | Geiselhöring ... M. St. V. | 2 327 |
| 1999 | Geisenfeld ... M. St. V. | 2 094 |
| 1498 | Geisenheim ... St. | 4 252 |
| 2708 | Geislingen (Schwarzwaldkreis) ... D. | 2 051 |
| 2777 | Geislingen Steige (Donaukreis) ... St. | 13 762 |
| 1827 | Geistingen ... Lg. | 7 711 |
| 2387 | Geithain ... St. | 4 219 |
| 1634 | Geldern ... St. | 6 511 |
| 2444 | Gelenau ... Lg. | 6 427 |
| 1164 | Gellershagen ... Lg. | 2 710 |
| 1420 | Gelnhausen ... St. | 4 758 |
| 1300 | Gelsenkirchen ... St. | 208 512 |
| 1934 | Gemünd ... St. | 2 139 |
| 2237 | Gemünden ... St. | 2 374 |
| 2874 | Gengenbach ... Stg. | 3 416 |
| 1386 | Gennebreck ... Lg. | 2 379 |
| 602 | Genthin ... St. | 9 072 |
| 2537 | Georgenthal ... Lg. | 2 226 |
| 1022 | Georgs-Marien Hütte Lg. | 2 246 |
| 3023 | Gera ... St. | 81 402 |
| 3038 | Geraberg ... D. | 2 682 |
| 695 | Gerbstedt ... St. | 5 367 |
| 11 | Gerdauen ... St. | 3 267 |
| 2426 | Geringswalde ... St. | 4 293 |
| 2671 | Gerlingen ... D. | 2 383 |
| 2082 | Germersheim ... St. | 3 308 |
| 3411 | Gernrode ... St. | 3 800 |
| 2962 | Gernsbach ... Stg. | 3 368 |
| 3169 | Gernsheim ... St. | 4 743 |
| 1858 | Gerolstein ... Lg. | 2 740 |
| 2238 | Gerolzhofen ... St. | 2 806 |
| 2497 | Gersdorf ... Lg. | 7 888 |
| 2757 | Gerstetten ... D. | 2 561 |
| 2274 | Gersthofen ... Lg. | 2 435 |
| 3051 | Gerstungen ... D. | 2 264 |
| 1269 | Gerthe ... Lg. | 20 956 |
| 601 | Gerwisch ... Lg. | 2 009 |
| 1085 | Gescher ... Lg. | 2 434 |
| 3039 | Geschwenda ... D. | 2 525 |
| 1362 | Geseke ... St. | 6 332 |
| 1384 | Gevelsberg ... St. | 20 704 |
| 2445 | Geyer ... St. | 6 435 |
| 920 | Gieboldehausen ... Lg. | 2 138 |
| 1646 | Giesenkirchen ... Lg. | 7 426 |
| 3215 | Gießen ... St. | 33 600 |
| 963 | Gifhorn ... St. | 4 443 |
| 1791 | Gimborn ... Lg. | 3 640 |
| 3251 | Gimbsheim ... Pfd. | 2 906 |
| 2758 | Gingen, Br. ... St. | 3 409 |
| 3170 | Ginsheim ... Pfd. | 4 611 |
| 2334 | Gittersee ... Lg. | 4 016 |
| 1088 | Gladbeck ... St. | 60 043 |
| 2326 | Glashütte ... St. | 3 147 |
| 361 | Glatz ... St. | 16 563 |
| 2435 | Glauchau ... St. | 27 318 |
| 1723 | Glehn ... Lg. | 2 534 |
| 509 | Gleiwitz ... St. | 81 888 |
| 3375 | Gleschendorf ... Lg. | 2 215 |
| 1805 | Gleuel ... Lg. | 4 013 |
| 164 | Glindow ... Lg. | 3 210 |
| 445 | Glogau ... St. | 26 098 |
| 2460 | Glösa ... Lg. | 2 539 |
| 859 | Glückstadt ... St. | 6 817 |
| 2753 | Gmünd ... St. | 20 406 |
| 3283 | Gnoien ... St. | 3 633 |
| 1593 | Goch ... St. | 11 798 |
| 2257 | Gochsheim ... Lg. | 2 477 |
| 3171 | Goddelau ... Pfd. | 2 603 |
| 2275 | Göggingen ... M. | 6 840 |
| 512 | Gogolin ... Lg. | 3 183 |
| 1189 | Gohfeld ... Lg. | 8 688 |
| 34 | Goldap ... St. | 8 514 |
| 2229 | Goldbach ... Lg. | 2 985 |
| 446 | Goldberg (Reg.-Bez. Liegnitz) ... St. | 7 110 |
| 3288 | Goldberg (Mecklbg.-Schwerin) ... St. | 3 130 |
| 3357 | Goldenstedt ... Lg. | 3 430 |
| 779 | Goldlauter ... Lg. | 1 945 |
| 256 | Gollnow ... St. | 11 624 |
| 2728 | Gomaringen ... D. | 2 308 |
| 597 | Gommern ... St. | 4 662 |
| 3238 | Gonsenheim ... Pfd. | 6 609 |
| 2427 | Göppersdorf b. B. ... Lg. | 4 308 |
| 2782 | Göppingen ... St. | 22 017 |
| 239 | Göritz a. O. ... St. | 1 982 |
| 448 | Görlitz ... St. | 85 920 |
| 2461 | Gornsdorf ... Lg. | 3 375 |
| 922 | Goslar ... St. | 20 854 |
| 546 | Goslawitz ... Lg. | 2 806 |
| 3029 | Gößnitz ... St. | 6 620 |
| 3024 | Gotha ... St. | 45 780 |
| 418 | Gottesberg ... St. | 10 758 |
| 925 | Göttingen ... St. | 41 514 |
| 2939 | Graben ... Lg. | 2 527 |
| 3279 | Grabow ... St. | 5 499 |
| 660 | Gräfenhainichen ... St. | 3 912 |
| 3040 | Gräfenroda ... D. | 3 406 |
| 3094 | Gräfenthal ... St. | 2 653 |
| 2145 | Grafenwöhr ... St. L. V. | 2 002 |
| 3041 | Gräfinau ... D. | 2 210 |
| 1747 | Gräfrath ... St. | 10 582 |
| 135 | Gransee ... St. | 4 044 |
| 2014 | Grassau ... Lg. | 2 086 |
| 1440 | Grebenstein ... St. | 2 493 |
| 1669 | Grefrath ... Lg. | 4 807 |
| 249 | Greifenberg i. Pom. ... St. | 8 371 |
| 253 | Greifenhagen ... St. | 8 227 |
| 481 | Greiffenberg i. Schles. St. | 3 726 |
| 317 | Greifswald ... St. | 26 695 |
| 3025 | Greiz ... St. | 37 490 |
| 2861 | Grenzach ... Lg. | 2 238 |
| 1516 | Grenzhausen ... Lg. | 2 269 |
| 662 | Greppin ... Lg. | 4 347 |
| 1883 | Gressenich ... Lg. | 5 984 |
| 3104 | Greußen ... St. | 3 392 |
| 1106 | Greven (Reg.-Bez. Münster) ... Lg. | 6 245 |
| 1107 | Greven r. d. Ems (Reg.-Bez. Münster) Lg. | 2 083 |
| 1652 | Grevenbroich ... St. | 4 041 |
| 3269 | Grevesmühlen ... St. | 4 811 |
| 1478 | Griesheim a. M. (Reg.-Bez. Wiesbaden) .. Lg. | 12 357 |
| 3146 | Griesheim (Prov. Starkenburg) .... Mfl. | 6 912 |
| 2401 | Grimma ... St. | 11 334 |
| 321 | Grimmen ... St. | 4 551 |
| 3423 | Gröbzig ... St. | 2 102 |
| 2357 | Gröditz ... Lg. | 2 512 |
| 982 | Grohn ... Lg. | 4 824 |
| 2388 | Groitzsch ... St. | 5 637 |
| 929 | Gronau (Reg.-Bez. Hildesheim) ... St. | 2 886 |
| 1044 | Gronau i. W. (Reg.-Bez. Münster) .... St. | 14 159 |
| 926 | Grone ... Lg. | 2 866 |
| 2302 | Grönenbach ... M. | 2 194 |
| 612 | Gröningen ... St. | 2 937 |
| 547 | Groschowitz ... Lg. | 3 205 |
| 1463 | Großalmerode ... St. | 3 374 |
| 1430 | Großauheim ... Lg. | 7 398 |
| 2684 | Großbottwar ... St. | 2 108 |
| 3042 | Großbreitenbach ... St. | 4 001 |
| 548 | Groß-Döbern ... Lg. | 2 727 |
| 2783 | Großeislingen ... D. | 4 332 |
| 768 | Großengottern ... Lg. | 2 505 |
| 2358 | Großenhain ... St. | 12 893 |
| 3369 | Großenkneten ... Lg. | 4 210 |
| 3216 | Großen-Linden ... St. | 2 407 |
| 1446 | Großenritte ... Lg. | 2 031 |
| 834 | Groß-Flottbek ... Lg. | 6 007 |
| 2665 | Großgartach ... D. | 2 527 |
| 3172 | Groß-Gerau ... St. | 6 022 |
| 2253 | Großheubach ... M. | 2 118 |
| 744 | Großkayna ... Lg. | 2 001 |
| 1431 | Großkrotzenburg ... Lg. | 2 170 |
| 351 | Groß Mochbern ... Lg. | 2 158 |
| 2509 | Großolbersdorf ... Lg. | 2 670 |
| 690 | Großörner ... Lg. | 4 158 |
| 2230 | Großostheim ... M. | 3 413 |
| 644 | Groß Ottersleben ... Lg. | 10 408 |
| 553 | Groß Peterwitz ... Lg. | 3 009 |
| 178 | Groß Räschen ... Lg. | 6 779 |
| 1070 | Groß Reken ... Lg. | 3 659 |
| 938 | Groß Rhüden ... Lg. | 1 816 |
| 3137 | Groß-Rohrheim ... Mfl. | 2 110 |
| 2613 | Großröhrsdorf ... St. | 8 372 |
| 2630 | Großschönau ... Lg. | 7 348 |
| 3193 | Groß-Steinheim ... St. | 2 903 |
| 510 | Groß-Strehlitz ... St. | 6 090 |
| 2778 | Großsüssen ... D. | 2 214 |
| 3155 | Groß-Umstadt ... St. | 3 924 |
| 369 | Groß Wartenberg ... St. | 2 203 |
| 604 | Großwusterwitz ... Lg. | 2 648 |
| 3156 | Groß Zimmern ... Mfl. | 4 348 |
| 516 | Grottkau ... St. | 4 385 |
| 2940 | Grötzingen ... Lg. | 3 995 |
| 1700 | Gruiten ... Lg. | 2 524 |
| 2462 | Grüna ... Lg. | 6 409 |
| 2538 | Grünbach ... Lg. | 2 315 |
| 456 | Grünberg (Reg.-Bez. Liegnitz) ... St. | 24 898 |
| 3217 | Grünberg (Prov. Oberhessen) ... St. | 2 170 |
| 1310 | Grundschöttel ... Lg. | 2 658 |
| 2563 | Grünhain ... St. | 3 058 |
| 2489 | Grünhainichen ... Lg. | 2 122 |
| 2076 | Grünstadt ... St. | 5 213 |
| 198 | Guben ... St. | 40 636 |
| 1416 | Gudensberg ... St. | 2 329 |
| 370 | Guhrau ... St. | 5 166 |
| 1550 | Güls ... Lg. | 2 616 |
| 35 | Gumbinnen ... St. | 19 002 |
| 1789 | Gummersbach ... St. | 17 338 |
| 2277 | Gundelfingen ... St. | 3 250 |
| 3245 | Guntersblum ... Mfl. | 2 618 |
| 2266 | Günzburg ... U. St. | 5 977 |
| 2209 | Gunzenhausen ... St. | 5 424 |
| 1898 | Gürzenich ... Lg. | 3 150 |
| 3416 | Güsten ... St. | 5 889 |
| 3265 | Güstrow ... St. | 19 084 |
| 2891 | Gutach ... Lg. | 2 006 |
| 1235 | Gütersloh ... St. | 22 174 |
| 530 | Guttentag ... St. | 3 320 |
| 15 | Guttstadt ... St. | 4 903 |
| 318 | Gützkow ... St. | 1 987 |
| 1784 | Gymnich ... Lg. | 2 359 |

## H

| Nr. des Verzeichnisses A | Namen der Gemeinden sowie nähere Bezeichnung, ob Stadt, Dorf usw. | Wohnbevölkerung am 16. 6. 1925 |
|---|---|---|
| 1693 | Haan ... St. | 10 670 |
| 1988 | Haar ... Lg. | 4 125 |
| 1884 | Haaren ... Lg. | 5 418 |
| 372 | Habelschwerdt ... St. | 6 257 |
| 1496 | Hachenburg ... St. | 2 213 |
| 2042 | Hacklberg ... Lg. | 3 014 |
| 1484 | Hadamar ... St. | 2 844 |
| 639 | Hadmersleben ... St. | 2 677 |
| 1737 | Haffen-Mehr ... Lg. | 2 268 |
| 1301 | Hagen i. Westf. ... St. | 99 736 |
| 2083 | Hagenbach ... Lg. | 2 021 |
| 3275 | Hagenow ... St. | 4 375 |
| 2941 | Hagsfeld ... Lg. | 2 218 |
| 1215 | Hahlen ... Lg. | 2 189 |
| 2231 | Haibach ... Lg. | 2 053 |
| 1472 | Haiger ... St. | 2 705 |
| 2631 | Hainewalde ... Lg. | 2 580 |
| 2393 | Hainichen ... St. | 7 809 |
| 2335 | Hainsberg ... Lg. | 2 004 |
| 3194 | Hainstadt ... Pfd. | 2 644 |
| 493 | Halbau ... Lg. | 2 334 |
| 591 | Halberstadt ... St. | 48 184 |
| 1738 | Haldern ... Lg. | 2 583 |
| 2756 | Hall ... St. | 8 978 |
| 673 | Halle a. S. ... St. | 194 575 |
| 1177 | Halle i. W. ... St. | 2 094 |
| 2171 | Hallstadt ... M. | 2 385 |
| 835 | Halstenbek ... Lg. | 2 687 |
| 1080 | Haltern ... St. | 7 886 |
| 1086 | Haltern, Kirchspiel. Lg. | 3 367 |
| 2862 | Haltingen ... Lg. | 2 358 |
| 1250 | Halver ... Lg. | 7 729 |
| 2116 | Hambach ... Lg. | 2 405 |
| 1661 | Hamborn ... St. | 126 618 |
| 2902 | Hambrücken ... Lg. | 2 082 |
| 3257 | Hamburg ... St. | 1 079 126 |
| 889 | Hameln ... St. | 25 649 |
| 619 | Hamersleben ... Lg. | 1 727 |
| 1314 | Hamm i. Westf. ... St. | 50 040 |
| 2240 | Hammelburg ... St. | 2 955 |
| 3309 | Hammelwarden ... Lg. | 2 976 |
| 554 | Hammer (Ratiborhammer) ... Lg. | 2 109 |
| 342 | Hammerstein ... St. | 4 101 |
| 1739 | Hamminkeln ... Lg. | 2 468 |
| 1425 | Hanau ... St. | 38 670 |
| 892 | Hannover ... St. | 422 745 |
| 964 | Harburg ... St. | 73 212 |
| 1694 | Hardenberg ... St. | 13 299 |
| 2971 | Hardheim ... Lg. | 2 320 |
| 1647 | Hardt ... Lg. | 3 883 |
| 1020 | Haren ... Lg. | 2 307 |
| 1447 | Harleshausen ... Lg. | 3 972 |
| 3403 | Harlingerode ... D. | 2 282 |
| 799 | Harrislee ... Lg. | 2 107 |
| 1000 | Harsefeld ... Lg. | 2 167 |
| 595 | Harsleben ... Lg. | 2 454 |
| 932 | Harsum ... Lg. | 2 206 |
| 2588 | Hartenstein ... St. | 2 743 |
| 2394 | Hartha ... St. | 7 523 |
| 2463 | Harthau ... Lg. | 6 842 |
| 2428 | Hartmannsdorf b. L. Lg. | 6 354 |
| 3412 | Harzgerode ... St. | 4 139 |
| 3329 | Hasbergen ... Lg. | 4 542 |
| 1018 | Haselünne ... St. | 2 670 |
| 2892 | Haslach ... Stg. | 3 022 |
| 1303 | Haspe ... St. | 25 688 |
| 3385 | Hasselfelde ... St. | 2 703 |
| 2241 | Haßfurt ... St. | 3 088 |
| 1387 | Haßlinghausen ... Lg. | 4 226 |
| 2117 | Haßloch ... Lg. | 9 040 |
| 1023 | Haste ... Lg. | 3 416 |
| 1899 | Hastenrath ... Lg. | 2 187 |
| 3341 | Hatten ... Lg. | 2 937 |
| 1479 | Hattersheim ... Lg. | 2 698 |
| 1330 | Hattingen ... St. | 14 402 |
| 945 | Hattorf a. Harz ... Lg. | 2 378 |
| 1596 | Hau ... Lg. | 4 323 |
| 2123 | Hauenstein ... Lg. | 2 259 |
| 2276 | Haunstetten ... Lg. | 2 659 |
| 2893 | Hausach ... Stg. | 2 227 |
| 1216 | Hausberge, Stadt .. Lg. | 2 348 |
| 386 | Hausdorf ... Lg. | 5 086 |
| 1978 | Hausham ... Lg. | 5 034 |
| 154 | Havelberg ... St. | 5 388 |
| 1108 | Havixbeck ... Lg. | 3 438 |
| 447 | Haynau ... St. | 10 227 |
| 1938 | Hechingen ... St. | 5 123 |
| 3239 | Hechtsheim ... Pfd. | 3 583 |
| 3417 | Hecklingen ... D. | 5 168 |
| 3008 | Heddesheim ... Lg. | 3 679 |
| 629 | Hedersleben ... Lg. | 2 240 |
| 118 | Heegermühle ... Lg. | 6 078 |
| 1049 | Heek ... Lg. | 2 412 |
| 1165 | Heepen ... Lg. | 3 643 |
| 1322 | Heeren-Werve ... Lg. | 4 415 |
| 1060 | Heeßen ... Lg. | 8 143 |
| 814 | Heide ... St. | 10 621 |
| 2977 | Heidelberg ... St. | 73 034 |
| 2903 | Heidelsheim ... Stg. | 2 582 |
| 1071 | Heiden ... Lg. | 2 787 |
| 2373 | Heidenau ... St. | 16 198 |
| 2759 | Heidenheim ... St. | 19 363 |
| 3446 | Heidenoldendorf .... D. | 2 112 |

| Nr. des Verzeichnisses A | Namen der Gemeinden sowie nähere Bezeichnung, ob Stadt, Dorf usw. | Wohnbevölkerung am 16. 6. 1925 |
|---|---|---|
| 3232 | Heidesheim ..... Pfd. | 3 495 |
| 2259 | Heidingsfeld ..... St. | 5 203 |
| 793 | Heikendorf ..... Lg. | 2 015 |
| 2666 | Heilbronn ..... St. | 45 520 |
| 13 | Heiligenbeil ..... St. | 5 147 |
| 822 | Heiligenhafen ..... St. | 2 458 |
| 1701 | Heiligenhaus ..... Lg. | 7 302 |
| 764 | Heiligenstadt ..... St. | 8 693 |
| 16 | Heilsberg ..... St. | 7 046 |
| 1576 | Heimbach ..... Lg. | 2 746 |
| 2297 | Heimenkirch ..... Lg. | 2 318 |
| 1534 | Heimersheim ..... Lg. | 2 146 |
| 2043 | Heining ..... Lg. | 2 571 |
| 780 | Heinrichs ..... Lg. | 2 895 |
| 37 | Heinrichswalde ..... Lg. | 2 445 |
| 1922 | Heinsberg ..... St. | 3 256 |
| 1625 | Heisingen ..... Lg. | 5 250 |
| 697 | Helbra ..... Lg. | 8 220 |
| 1381 | Helden ..... Lg. | 2 391 |
| 670 | Heldrungen ..... St. | 2 808 |
| 698 | Helfta ..... Lg. | 3 073 |
| 1936 | Hellenthal ..... Lg. | 3 509 |
| 2183 | Helmbrechts ..... St. | 5 246 |
| 3393 | Helmstedt ..... St. | 17 166 |
| 978 | Hemelingen ..... Lg. | 10 042 |
| 1356 | Hemer ..... Lg. | 7 121 |
| 3009 | Hemsbach ..... Lg. | 2 876 |
| 1357 | Hennen ..... Lg. | 3 079 |
| 124 | Hennigsdorf ..... Lg. | 7 611 |
| 817 | Hennstedt, Kirchsp.-Ldgm. ..... Lg. | 4 130 |
| 1118 | Henrichenburg ..... Lg. | 2 216 |
| 1763 | Heppendorf ..... Lg. | 4 187 |
| 3181 | Heppenheim ..... St. | 7 693 |
| 1095 | Herbern ..... Lg. | 3 129 |
| 2846 | Herbolzheim ..... Stg. | 3 084 |
| 1473 | Herborn ..... St. | 5 600 |
| 2760 | Herbrechtingen ..... D. | 2 415 |
| 3066 | Herbsleben ..... D. | 2 751 |
| 1828 | Herchen ..... Lg. | 3 712 |
| 1304 | Herdecke ..... St. | 5 968 |
| 1538 | Herdorf ..... Lg. | 4 672 |
| 1182 | Herford ..... St. | 35 940 |
| 731 | Heringen (Reg.-Bez. Merseburg) ..... St. | 2 342 |
| 1439 | Heringen (Reg.-Bez. Kassel) ..... Lg. | 2 251 |
| 460 | Herischdorf ..... Lg. | 4 306 |
| 2792 | Herlazhofen ..... D. | 2 333 |
| 959 | Hermannsburg ..... Lg. | 2 478 |
| 1867 | Hermeskeil ..... Lg. | 2 795 |
| 461 | Hermsdorf u. K. (Reg.-Bez. Liegnitz) Lg. | 3 007 |
| 3122 | Hermsdorf (Thür.) .. D. | 3 412 |
| 1338 | Herne ..... St. | 68 249 |
| 2715 | Herrenberg ..... St. | 3 021 |
| 1323 | Herringen ..... Lg. | 9 327 |
| 3252 | Herrnsheim ..... Mfl. | 2 772 |
| 371 | Herrnstadt ..... St. | 2 225 |
| 2210 | Hersbruck ..... St. | 4 714 |
| 1251 | Herscheid ..... Lg. | 3 292 |
| 1438 | Hersfeld ..... St. | 11 297 |
| 1119 | Herten ..... Lg. | 34 055 |
| 1120 | Hervest ..... Lg. | 7 378 |
| 2103 | Herxheim ..... Lg. | 5 129 |
| 735 | Herzberg a. Elster .. St. | 3 813 |
| 943 | Herzberg a. Harz, Flecken ..... St. | 4 620 |
| 1242 | Herzebrock ..... Lg. | 3 527 |
| 1061 | Herzfeld ..... Lg. | 2 222 |
| 101 | Herzfelde ..... Lg. | 3 792 |
| 2174 | Herzogenaurach .... St. | 3 710 |
| 1885 | Herzogenrath ..... Lg. | 6 409 |
| 3404 | Hessen ..... Fl. | 2 215 |
| 1464 | Hessisch Lichtenau. St. | 2 387 |
| 1422 | Hessisch Oldendorf. St. | 2 070 |
| 2077 | Hettenleidelheim ... Lg. | 2 132 |
| 685 | Hettstedt ..... St. | 8 525 |
| 2754 | Heubach ..... St. | 2 114 |
| 3218 | Heuchelheim ..... Pfd. | 2 687 |
| 1815 | Heumar ..... Lg. | 12 060 |
| 3195 | Heusenstamm ..... Pfd. | 3 045 |
| 772 | Heyerode ..... Lg. | 2 251 |
| 1393 | Hilchenbach ..... St. | 2 217 |
| 3078 | Hildburghausen .... St. | 6 512 |
| 1609 | Hilden ..... St. | 20 024 |
| 930 | Hildesheim ..... St. | 58 522 |
| 1217 | Hille ..... Lg. | 2 988 |
| 1109 | Hiltrup ..... Lg. | 2 861 |
| 933 | Himmelsthür ..... Lg. | 2 002 |
| 2313 | Hindelang ..... M. | 2 947 |
| 518 | Hindenburg i. Ob.-Schles. ..... St. | 73 163 |
| 1635 | Hinsbeck ..... Lg. | 2 762 |
| 2140 | Hirschau ..... St. | 2 319 |
| 457 | Hirschberg i. Schles. St. | 28 673 |
| 3098 | Hirschberg (Thür.) . St. | 2 671 |
| 2632 | Hirschfelde ..... Lg. | 2 856 |
| 3182 | Hirschhorn ..... St. | 2 271 |
| 1748 | Hitdorf ..... St. | 2 081 |
| 2260 | Höchberg ..... Lg. | 2 237 |
| 757 | Hochheim (Reg.-Bez. Erfurt) ..... Lg. | 2 332 |
| 1522 | Hochheim a. M. (Reg.-Bez. Wiesbaden) .. St. | 4 082 |
| | Hochneukirch ..... Lg. | 4 870 |
| | Hochspeyer ..... Lg. | 2 924 |
| 1475 | Höchst a. M. (Reg.-Bez. Wiesbaden) .. St. | 31 534 |
| 3163 | Höchst (Prov. Starkenburg) ..... Mfl. | 2 152 |
| 2175 | Höchstadt a. d. Aisch St. | 2 136 |
| 2278 | Höchstädt a. D. ..... St. | 2 156 |
| 2989 | Hockenheim ..... Stg. | 8 751 |
| 2165 | Hof ..... U. St. | 41 377 |
| 1441 | Hofgeismar ..... St. | 5 040 |
| 1476 | Hofheim (Reg.-Bez. Wiesbaden) ..... St. | 4 968 |
| 3138 | Hofheim (Prov. Starkenburg ) .... Pfd. | 2 661 |
| 1708 | Hohenbudberg-Kaldenhausen .... Lg. | 3 601 |
| 680 | Hohenleipisch ..... Lg. | 2 418 |
| 1353 | Hohenlimburg ..... St. | 15 490 |
| 742 | Hohenmölsen ..... St. | 3 431 |
| 102 | Hohen Neuendorf ... Lg. | 5 308 |
| 58 | Hohenstein i. Ostpr. St. | 2 784 |
| 2498 | Hohenstein-Ernstthal ..... St. | 16 754 |
| 852 | Hohenwestedt ..... Lg. | 2 318 |
| 2499 | Hohndorf ..... Lg. | 6 787 |
| 1517 | Höhr ..... Lg. | 3 612 |
| 1749 | Höhscheid ..... St. | 15 853 |
| 254 | Hökendorf ..... Lg. | 2 352 |
| 1121 | Holsterhausen ..... Lg. | 5 895 |
| 1287 | Holthausen b. Castrop Lg. | 5 942 |
| 1346 | Holzen ..... Lg. | 2 808 |
| 2650 | Holzgerlingen ..... D. | 2 192 |
| 891 | Holzhausen (Reg.-Bez. Hannover) .. Lg. | 2 438 |
| 1218 | Holzhausen I (Reg.-Bez. Minden) ..... Lg. | 2 030 |
| 1724 | Holzheim ..... Lg. | 2 499 |
| 1979 | Holzkirchen ..... M. | 2 651 |
| 3399 | Holzminden ..... St. | 12 192 |
| 663 | Holzweissig ..... Lg. | 6 435 |
| 1347 | Holzwickede ..... Lg. | 7 036 |
| 1443 | Homberg (Bez. Kassel) ..... St. | 3 520 |
| 1702 | Homberg (Niederrhein) ..... St. | 26 290 |
| 1886 | Höngen ..... Lg. | 8 098 |
| 1823 | Honnef ..... St. | 8 197 |
| 1577 | Hönningen ..... Lg. | 3 829 |
| 1145 | Hopsten ..... Lg. | 2 462 |
| 2716 | Horb ..... St. | 2 655 |
| 1551 | Horchheim (Reg.-Bez. Koblenz) .... Lg. | 3 067 |
| 3253 | Horchheim (Prov. Rheinhessen) ..... Pfd. | 2 619 |
| 1339 | Hörde ..... St. | 34 694 |
| 3441 | Horn ..... St. | 2 477 |
| 2894 | Hornberg ..... Stg. | 3 122 |
| 593 | Hornburg ..... St. | 2 131 |
| 620 | Hornhausen ..... Lg. | 2 974 |
| 1764 | Horrem ..... Lg. | 3 946 |
| 863 | Horst (Reg.-Bez. Schleswig) ..... Lg. | 2 668 |
| 1122 | Horst (Emscher) (Reg.-Bez. Münster) Lg. | 24 663 |
| 1146 | Hörstel ..... Lg. | 2 766 |
| 2232 | Hösbach ..... Lg. | 3 102 |
| 611 | Hötensleben ..... Lg. | 4 658 |
| 1096 | Hövel ..... Lg. | 8 975 |
| 1229 | Hövelhof ..... Lg. | 2 821 |
| 1202 | Höxter ..... St. | 7 258 |
| 896 | Hoya, Flecken ..... St. | 2 499 |
| 464 | Hoyerswerda ..... St. | 7 382 |
| 3413 | Hoym ..... St. | 3 758 |
| 1765 | Hüchelhoven ..... Lg. | 2 880 |
| 3433 | Huchting ..... Lg. | 2 173 |
| 1910 | Hückelhoven ..... Lg. | 2 107 |
| 1685 | Hückeswagen ..... St. | 9 528 |
| 1615 | Huckingen ..... Lg. | 14 632 |
| 3330 | Hude ..... Lg. | 4 023 |
| 1670 | Hüls ..... Lg. | 6 785 |
| 1252 | Hülscheid ..... Lg. | 3 538 |
| 394 | Hundsfeld ..... St. | 2 845 |
| 1444 | Hünfeld ..... St. | 2 482 |
| 1806 | Hürth ..... Lg. | 8 387 |
| 1288 | Husen ..... Lg. | 3 201 |
| 1264 | Hüsten ..... Lg. | 7 459 |
| 805 | Husum ..... St. | 9 998 |
| 1740 | Hüthum ..... Lg. | 2 284 |

## I (i)

| | | |
|---|---|---|
| 1143 | Ibbenbüren ..... St. | 7 340 |
| 1147 | Ibbenbüren ..... Lg. | 8 412 |
| 2285 | Ichenhausen ..... St. | 2 537 |
| 3043 | Ichtershausen ..... D. | 2 870 |
| 3381 | Idar ..... Stg. | 7 710 |
| 1513 | Idstein ..... St. | 3 457 |
| 2963 | Iffezheim ..... Lg. | 2 251 |
| 2109 | Iggelheim ..... Lg. | 2 954 |
| 2851 | Ihringen ..... Lg. | 3 355 |
| 1448 | Ihringshausen ..... Lg. | 2 640 |
| 2287 | Illertissen ..... M. St. V. | 2 466 |
| 3044 | Ilmenau ..... St. | 13 612 |
| 589 | Ilsenburg ..... Lg. | 5 207 |
| 955 | Ilten ..... Lg. | 2 081 |
| 2990 | Ilvesheim ..... Lg. | 2 411 |
| 1442 | Immenhausen ..... St. | 2 181 |
| 2314 | Immenstadt ..... St. | 5 614 |
| 1942 | Ingolstadt ..... U. St. | 26 630 |
| 811 | Insel Helgoland .... Lg. | 2 576 |
| 3305 | Insel Poel ..... G. | 2 064 |
| 36 | Insterburg ..... St. | 39 311 |
| 1578 | Irlich ..... Lg. | 2 437 |
| 1352 | Iserlohn ..... St. | 30 820 |
| 1989 | Ismaning ..... Lg. | 2 645 |
| 2814 | Isny ..... St. | 3 631 |
| 2953 | Ispringen ..... Lg. | 2 122 |
| 1731 | Isselburg ..... St. | 2 228 |
| 1636 | Issum ..... Lg. | 3 449 |
| 860 | Itzehoe ..... St. | 19 637 |
| 2133 | Ixheim ..... Lg. | 2 789 |

## J (j)

| | | |
|---|---|---|
| 3350 | Jade ..... Lg. | 3 234 |
| 2446 | Jahnsbach ..... Lg. | 2 385 |
| 2518 | Jahnsdorf ..... Lg. | 3 692 |
| 247 | Jarmen ..... St. | 2 935 |
| 330 | Jastrow ..... St. | 5 538 |
| 469 | Jauer ..... St. | 12 191 |
| 3026 | Jena ..... St. | 52 649 |
| 603 | Jerichow ..... St. | 2 271 |
| 736 | Jessen (Bez. Halle) St. | 3 156 |
| 3426 | Jeßnitz ..... St. | 6 313 |
| 3337 | Jever ..... Stg. | 6 042 |
| 80 | Joachimsthal ..... St. | 2 081 |
| 2564 | Johanngeorgenstadt St. | 6 307 |
| 49 | Johannisburg ..... St. | 5 186 |
| 2942 | Jöhlingen ..... Lg. | 2 621 |
| 2447 | Jöhstadt ..... St. | 2 397 |
| 1658 | Jüchen ..... Lg. | 3 178 |
| 3109 | Judenbach ..... D. | 2 037 |
| 18 | Juditten ..... Lg. | 2 982 |
| 3196 | Jügesheim ..... Pfd. | 2 609 |
| 1929 | Jülich ..... St. | 8 596 |
| 91 | Jüterbog ..... St. | 8 090 |
| 93 | Jüterbog, Schießplatz ..... Gtsbz. | 1 569 |

## K
(siehe auch C)

| | | |
|---|---|---|
| 1725 | Kaarst ..... Lg. | 2 337 |
| 2227 | Kahl a. M. ..... Lg. | 2 687 |
| 3123 | Kahla ..... St. | 7 168 |
| 2058 | Kaiserslautern ... U. St. | 59 336 |
| 1610 | Kaiserswerth ..... St. | 3 173 |
| 1663 | Kaldenkirchen ..... St. | 4 930 |
| 103 | Kalkberge ..... Lg. | 3 750 |
| 1371 | Kalle ..... Lg. | 3 109 |
| 297 | Kallies ..... St. | 3 426 |
| 1485 | Kamberg ..... St. | 2 519 |
| 1315 | Kamen ..... St. | 11 686 |
| 2614 | Kamenz ..... St. | 11 165 |
| 1709 | Kamperbruch ..... Lg. | 3 771 |
| 2084 | Kandel ..... Lg. | 4 001 |
| 2863 | Kandern ..... Stg. | 2 095 |
| 2464 | Kändler ..... Lg. | 2 394 |
| 506 | Kandrzin-Pogorzelletz ..... Lg. | 4 916 |
| 1659 | Kapellen (Kr. Grevenbroich) ..... Lg. | 2 084 |
| 1710 | Kapellen (Kr. Mörs) Lg. | 2 314 |
| 854 | Kappeln ..... St. | 2 653 |
| 2920 | Kappelrodeck ..... Lg. | 3 110 |
| 2921 | Kappelwindeck ..... Lg. | 2 108 |
| 165 | Kaputh ..... Lg. | 2 938 |
| 500 | Karf ..... Lg. | 6 839 |
| 352 | Karlowitz ..... Lg. | 4 273 |
| 2904 | Karlsdorf ..... Lg. | 2 082 |
| 2943 | Karlsruhe ..... St. | 145 694 |
| 2243 | Karlstadt ..... St. | 3 218 |
| 1626 | Karnap ..... Lg. | 9 179 |
| 1445 | Kassel ..... St. | 171 234 |
| 1627 | Katernberg ..... Lg. | 22 381 |
| 527 | Katscher ..... St. | 7 969 |
| 3088 | Katzhütte ..... D. | 2 067 |
| 1506 | Kaub ..... St. | 2 020 |
| 2267 | Kaufbeuren ..... U. St. | 9 160 |
| 494 | Kauffung ..... Lg. | 2 966 |
| 38 | Kaukehmen ..... Lg. | 3 307 |
| 2854 | Kehl ..... Stg. | 9 467 |
| 732 | Kelbra ..... St. | 2 691 |
| 2033 | Kelheim ..... St. | 3 954 |
| 1597 | Kellen ..... Lg. | 4 059 |
| 861 | Kellinghusen ..... St. | 4 621 |
| 3173 | Kelsterbach ..... Mfl. | 4 729 |
| 749 | Kemberg ..... St. | 2 383 |
| 1664 | Kempen i. Rheinpr. . St. | 8 222 |
| 2268 | Kempten ..... U. St. | 21 874 |
| 1807 | Kendenich ..... Lg. | 2 317 |
| 2847 | Kenzingen ..... Stg. | 2 899 |
| 1766 | Kerpen ..... Lg. | 3 942 |
| 2991 | Ketsch ..... Lg. | 3 622 |
| 85 | Ketschendorf ..... Lg. | 4 519 |
| 1621 | Kettwig ..... St. | 6 786 |
| 119 | Ketzin ..... St. | 3 079 |
| 1637 | Kevelaer ..... Lg. | 8 579 |
| 1502 | Kiedrich ..... Lg. | 2 198 |
| 2002 | Kiefersfelden ..... Lg. | 2 515 |
| 812 | Kiel ..... St. | 213 881 |
| 1808 | Kierberg ..... Lg. | 3 642 |
| 1253 | Kierspe ..... Lg. | 5 533 |
| 1887 | Kinzweiler ..... Lg. | 2 586 |
| 2589 | Kirchberg ..... St. | 7 019 |
| 1289 | Kirchderne ..... Lg. | 2 813 |
| 1948 | Kirchdorf a. Haunpold ..... Lg. | 2 900 |
| 1539 | Kirchen ..... Lg. | 2 564 |
| 2192 | Kirchenlamitz ..... St. | 2 507 |
| 2739 | Kirchentellinsfurt ... D. | 2 096 |
| 218 | Kirchhain i. N.-L... St. | 4 873 |
| 1452 | Kirchhain i. Bez. Kassel ..... St. | 2 648 |
| 2789 | Kirchheim Teck .... St. | 10 057 |
| 2097 | Kirchheimbolanden . St. | 3 638 |
| 1123 | Kirchhellen ..... Lg. | 5 656 |
| 1348 | Kirchhörde ..... Lg. | 14 661 |
| 1924 | Kirchhoven ..... Lg. | 2 475 |
| 1382 | Kirchhundem ..... Lg. | 7 407 |
| 1190 | Kirchlengern ..... Lg. | 2 391 |
| 1290 | Kirchlinde ..... Lg. | 5 743 |
| 605 | Kirchmöser ..... Lg. | 3 103 |

| Nr. des Verzeichnisses A | Namen der Gemeinden sowie nähere Bezeichnung, ob Stadt, Dorf usw. | Wohnbevölkerung am 16. 6. 1925 |
|---|---|---|
| 870 | Kirch Steinbek .... Lg. | 2 154 |
| 3260 | Kirchwärder ..... Lg. | 4 837 |
| 914 | Kirchweyhe..... Lg. | 3 577 |
| 1559 | Kirn..... St. | 7 457 |
| 2905 | Kirrlach..... Lg. | 4 173 |
| 2605 | Kirschau ..... Lg. | 2 264 |
| 2223 | Kitzingen..... U. St. | 10 272 |
| 1398 | Klafeld..... Lg. | 7 506 |
| 2465 | Klaffenbach..... Lg. | 2 296 |
| 3197 | Klein-Auheim..... Pfd. | 3 334 |
| 2784 | Kleineislingen..... D. | 4 194 |
| 1648 | Kleinenbroich..... Lg. | 2 429 |
| 836 | Klein Flottbek..... Lg. | 2 232 |
| 1911 | Klein Gladbach.... Lg. | 2 108 |
| 3198 | Klein-Krotzenburg.. Pfd. | 2 453 |
| 2233 | Kleinostheim..... Lg. | 2 119 |
| 104 | Klein Schönebeck .. Lg. | 3 133 |
| 3199 | Klein-Steinheim.... Pfd. | 3 291 |
| 645 | Klein Wanzleben... Lg. | 2 484 |
| 752 | Kleinwittenberg a. E. Lg. | 2 061 |
| 353 | Klettendorf..... Lg. | 2 435 |
| 179 | Klettwitz..... Lg. | 3 163 |
| 1291 | Kley..... Lg. | 2 018 |
| 2068 | Klingenmünster .... Lg. | 2 170 |
| 2539 | Klingenthal..... St. | 6 471 |
| 507 | Klodnitz ..... Lg. | 4 141 |
| 3124 | Klosterlausnitz..... D. | 2 272 |
| 691 | Klostermansfeld.... Lg. | 4 499 |
| 585 | Klötze ..... St. | 4 290 |
| 2336 | Klotzsche..... Lg. | 6 370 |
| 1851 | Klüppelberg ..... Lg. | 4 396 |
| 2408 | Knautkleeberg ..... Lg. | 2 538 |
| 2944 | Knielingen..... Lg. | 4 137 |
| 2688 | Knittlingen..... St. | 2 767 |
| 1546 | Koblenz..... St. | 58 322 |
| 2012 | Kochel..... Lg. | 2 259 |
| 2689 | Kochendorf..... D. | 2 342 |
| 450 | Kohlfurt Bahnhof.. Lg. | 2 054 |
| 1888 | Kohlscheid ..... Lg. | 10 752 |
| 298 | Kolberg..... St. | 30 115 |
| 1949 | Kolbermoor..... Lg. | 4 782 |
| 653 | Kolbitz..... Lg. | 2 068 |
| 189 | Kolkwitz..... Lg. | 2 418 |
| 671 | Kölleda ..... St. | 3 485 |
| 2888 | Kollnau ..... Lg. | 2 913 |
| 1797 | Köln..... St. | 700 222 |
| 513 | Kolonnowska ..... Lg. | 2 843 |
| 1785 | Kommern ..... Lg. | 2 009 |
| 2659 | Köngen ..... D. | 2 763 |
| 3164 | König..... Mfl. | 2 336 |
| 2954 | Königsbach..... Lg. | 2 559 |
| 17 | Königsberg i. Pr.... St. | 279 926 |
| 203 | Königsberg i. Neum. St. | 5 977 |
| 2615 | Königsbrück und Truppenübungspl. St. | 3 415 |
| 2311 | Königsbrunn..... Lg. | 2 226 |
| 3089 | Königsee ..... St. | 3 166 |
| 1767 | Königshoven..... Lg. | 2 018 |
| 3394 | Königslutter..... St. | 5 718 |
| 1492 | Königstein a. Taunus St. | 2 903 |
| 2374 | Königstein (Kreish. Dresden) ..... St. | 3 745 |
| 2448 | Königswalde..... Lg. | 2 795 |
| 1824 | Königswinter ..... St. | 4 435 |
| 146 | Königs Wusterhausen Lg. | 5 067 |
| 408 | Königszelt..... Lg. | 3 881 |
| 721 | Könnern ..... St. | 4 344 |
| 523 | Konstadt..... St. | 3 621 |
| 2820 | Konstanz..... St. | 31 252 |
| 3110 | Köppelsdorf ..... D. | 3 584 |
| 1495 | Köppern ..... Lg. | 2 120 |
| 2701 | Korb..... D. | 2 309 |
| 3460 | Korbach..... St. | 5 678 |
| 299 | Körlin a. Pers..... St. | 2 904 |
| 1889 | Kornelimünster .... Lg. | 4 716 |
| 2672 | Korntal ..... D. | 2 149 |
| 2679 | Kornwestheim ..... D. | 7 953 |
| 29 | Korschen..... Lg. | 2 372 |
| 1649 | Korschenbroich .... Lg. | 4 328 |
| 1972 | Kösching..... M. | 2 365 |
| 713 | Kösen..... St. | 3 464 |
| 300 | Köslin ..... St. | 28 812 |
| 180 | Kostebrau..... Lg. | 2 156 |
| 3058 | Köstritz..... D. | 2 506 |
| 1566 | Kottenheim..... Lg. | 2 166 |
| 485 | Kotzenau..... St. | 3 813 |
| 2337 | Kötzschenbroda.... St. | 17 425 |
| 2034 | Kötzting ..... M. St. V. | 2 244 |
| 3271 | Krakow..... St. | 2 115 |
| 3131 | Kranichfeld..... St. | 2 310 |
| 555 | Kranowitz..... Lg. | 3 482 |
| 3321 | Krapendorf..... Lg. | 3 749 |
| 540 | Krappitz ..... St. | 3 991 |
| 1628 | Kray..... Lg. | 25 405 |
| 1677 | Krefeld..... St. | 131 098 |
| 3389 | Kreiensen ..... D. | 2 044 |
| 2327 | Kreischa ..... Lg. | 2 154 |
| 692 | Kreisfeld ..... Lg. | 2 003 |
| 120 | Kremmen ..... St. | 2 769 |
| 1900 | Kreuzau..... Lg. | 2 201 |
| 524 | Kreuzburg i. O.-S... St. | 12 395 |
| 223 | Kriescht..... Lg. | 2 590 |
| 1480 | Kriftel ..... Lg. | 2 032 |
| 1587 | Krofdorf-Gleiberg .. Lg. | 2 299 |
| 335 | Krojanke..... St. | 3 353 |
| 2178 | Kronach..... St. | 6 244 |
| 2906 | Kronau ..... Lg. | 2 514 |
| 1493 | Kronberg..... St. | 3 605 |
| 3295 | Kröpelin ..... St. | 2 323 |
| 613 | Kroppenstedt ..... St. | 2 602 |
| 1567 | Kruft..... Lg. | 2 723 |
| 2296 | Krumbach..... St. | 3 474 |
| 2490 | Krumhermersdorf .. Lg. | 2 409 |
| 718 | Krumpa..... Lg. | 2 057 |
| 2779 | Kuchen ..... D. | 2 355 |
| 773 | Küllstedt..... Lg. | 2 105 |
| 2166 | Kulmbach ..... U. St. | 11 874 |
| 2762 | Künzelsau..... St. | 3 174 |
| 233 | Kunzendorf (Reg.-Bez. Frankfurt) .. Lg. | 2 472 |
| 387 | Kunzendorf (Reg.-Bez. Breslau) .... Lg. | 4 872 |
| 1629 | Kupferdreh..... Lg. | 13 390 |
| 2964 | Kuppenheim..... Stg. | 2 709 |
| 1868 | Kürenz..... Lg. | 4 268 |
| 1852 | Kürten..... Lg. | 2 329 |
| 2098 | Kusel ..... St. | 3 588 |
| 127 | Kyritz ..... St. | 5 368 |
| | **L** | |
| 3272 | Laage..... St. | 2 393 |
| 1410 | Laasphe..... St. | 2 721 |
| 893 | Laatzen..... Lg. | 3 016 |
| 566 | Laband ..... Lg. | 4 934 |
| 271 | Labes..... St. | 5 873 |
| 19 | Labiau..... St. | 4 911 |
| 2118 | Lachen-Speyerdorf.. Lg. | 2 550 |
| 1148 | Ladbergen..... Lg. | 2 503 |
| 2992 | Ladenburg..... Stg. | 4 993 |
| 1135 | Laer (Reg.-Bez. Münster) ..... Lg. | 2 293 |
| 1270 | Laer (Reg.-Bez. Arnsberg)..... Lg. | 6 597 |
| 3442 | Lage..... St. | 6 658 |
| 864 | Lägerdorf..... Lg. | 3 061 |
| 2858 | Lahr..... St. | 14 075 |
| 2794 | Laichingen..... D. | 3 160 |
| 2035 | Lam..... Lg. | 2 001 |
| 2119 | Lambrecht..... St. | 3 766 |
| 2078 | Lambsheim..... Lg. | 5 322 |
| 3139 | Lampertheim ..... Mfl. | 11 580 |
| 918 | Lamspringe..... Lg. | 2 189 |
| 2036 | Landau a. d. Isar .. St. | 3 495 |
| 2059 | Landau i. d. Pf. .. U. St. | 14 486 |
| 373 | Landeck i. Schles... St. | 4 815 |
| 470 | Landeshut i. Schles. St. | 13 104 |
| 24 | Landsberg i. Ostpr.. St. | 2 418 |
| 206 | Landsberg a. W. ... St. | 43 303 |
| 1943 | Landsberg (Reg.-Bez. Oberbayern) ... U. St. | 7 728 |
| 2024 | Landshut..... U. St. | 26 105 |
| 2092 | Landstuhl ..... St. | 5 173 |
| 2375 | Langburkersdorf.... Lg. | 3 071 |
| 2338 | Langebrück..... Lg. | 2 867 |
| 837 | Langelohe ..... Lg. | 2 436 |
| 3390 | Langelsheim ..... Fl. | 3 711 |
| 3200 | Langen..... St. | 7 891 |
| 2353 | Langenau (Kreish. Dresden) ..... Lg. | 2 453 |
| 2808 | Langenau (Donaukreis) ..... St. | 3 900 |
| 1243 | Langenberg (Reg.-Bez. Minden)..... Lg. | 2 031 |
| 1695 | Langenberg (Reg.-Bez. Düsseldorf).. St. | 9 358 |
| 3059 | Langenberg (Thür.). D. | 3 874 |
| 400 | Langenbielau ..... St. | 17 704 |
| 1432 | Langendiebach..... Lg. | 2 465 |
| 1271 | Langendreer ..... Lg. | 27 566 |
| 894 | Langenhagen..... Lg. | 2 612 |
| 2578 | Langenhessen ..... Lg. | 2 672 |
| 1562 | Langenlonsheim.... Lg. | 2 012 |
| 766 | Langensalza ..... St. | 11 979 |
| 1514 | Langenschwalbach.. St. | 2 790 |
| 1433 | Langenselbold..... Lg. | 5 726 |
| 2930 | Langensteinbach ... Lg. | 2 139 |
| 646 | Langenweddingen .. Lg. | 2 752 |
| 3073 | Langenwetzendorf .. D. | 2 038 |
| 2207 | Langenzenn..... St. | 2 078 |
| 1901 | Langerwehe..... Lg. | 2 500 |
| 3045 | Langewiesen ..... St. | 4 150 |
| 1681 | Lank-Latum..... Lg. | 2 819 |
| 319 | Lassan ..... St. | 1 889 |
| 3322 | Lastrup ..... Lg. | 3 064 |
| 473 | Lauban ..... St. | 15 971 |
| 3240 | Laubenheim ..... Pfd. | 2 208 |
| 468 | Laubusch..... Lg. | 3 701 |
| 715 | Laucha..... St. | 2 339 |
| 3006 | Lauda..... Stg. | 2 819 |
| 3010 | Laudenbach ..... Lg. | 2 036 |
| 301 | Lauenburg i. Pom... St. | 17 161 |
| 800 | Lauenburg a. E. ... St. | 5 242 |
| 2211 | Lauf (Reg.-Bez. Mittelfranken).... St. | 6 321 |
| 2922 | Lauf (Ldk.-Bez. Karlsruhe)..... Lg. | 2 464 |
| 1977 | Laufen..... St. | 2 619 |
| 2648 | Lauffen a. N..... St. | 4 860 |
| 2279 | Lauingen..... St. | 4 838 |
| 1616 | Laupendahl..... Lg. | 2 431 |
| 2791 | Laupheim ..... St. | 5 783 |
| 1890 | Laurensberg ..... Lg. | 3 738 |
| 2339 | Lausa..... Lg. | 3 647 |
| 3111 | Lauscha..... D. | 6 384 |
| 181 | Lauta..... Lg. | 5 359 |
| 950 | Lautenthal ..... St. | 2 333 |
| 2565 | Lauter ..... Lg. | 6 878 |
| 3223 | Lauterbach (Prov. Oberhessen)..... St. | 4 730 |
| 2724 | Lauterbach (Schwarzwaldkreis) ..... D. | 3 190 |
| 2099 | Lauterecken ..... St. | 2 078 |
| 302 | Leba..... St. | 2 332 |
| 210 | Lebus..... St. | 3 073 |
| 1786 | Lechenich ..... Lg. | 3 934 |
| 1030 | Leer i. Ostfr. ..... St. | 12 238 |
| 915 | Leeste..... Lg. | 3 508 |
| 2303 | Legau..... M. | 2 271 |
| 1050 | Legden..... Lg. | 2 818 |
| 3095 | Lehesten ..... St. | 1 787 |
| 166 | Lehnin..... Lg. | 2 505 |
| 953 | Lehrte ..... St. | 10 714 |
| 1750 | Leichlingen..... St. | 7 987 |
| 686 | Leimbach..... St. | 2 700 |
| 2978 | Leimen..... Lg. | 3 894 |
| 789 | Leinefelde ..... Lg. | 2 168 |
| 2381 | Leipzig..... St. | 679 159 |
| 2395 | Leisnig..... St. | 7 712 |
| 1124 | Lembeck ..... Lg. | 2 572 |
| 2124 | Lemberg ..... Lg. | 2 557 |
| 3443 | Lemgo ..... St. | 11 489 |
| 1902 | Lendersdorf-Krauthausen ..... Lg. | 2 695 |
| 2510 | Lengefeld..... St. | 3 312 |
| 2540 | Lengenfeld..... St. | 6 656 |
| 1144 | Lengerich..... St. | 2 776 |
| 1149 | Lengerich..... Lg. | 9 100 |
| 2013 | Lenggries..... Lg. | 4 011 |
| 1686 | Lennep..... St. | 14 155 |
| 155 | Lenzen..... St. | 2 699 |
| 528 | Leobschütz ..... St. | 12 755 |
| 2673 | Leonberg..... St. | 3 200 |
| 3418 | Leopoldshall..... St. | 7 014 |
| 983 | Lesum ..... Lg. | 2 564 |
| 1358 | Letmathe..... Lg. | 8 303 |
| 215 | Letschin..... Lg. | 3 185 |
| 900 | Letter..... Lg. | 2 294 |
| 2579 | Leubnitz ..... Lg. | 4 651 |
| 2491 | Leubsdorf ..... Lg. | 2 871 |
| 2633 | Leutersdorf..... Lg. | 3 851 |
| 3011 | Leutershausen..... Lg. | 2 023 |
| 2793 | Leutkirch..... St. | 4 283 |
| 1787 | Liblar..... Lg. | 4 461 |
| 3219 | Lich ..... St. | 2 734 |
| 2354 | Lichtenberg..... Lg. | 2 082 |
| 2181 | Lichtenfels..... St. | 5 358 |
| 2500 | Lichtenstein-Callnberg ..... St. | 11 829 |
| 2580 | Lichtentanne..... Lg. | 6 278 |
| 471 | Liebau i. Schles. ... St. | 4 747 |
| 59 | Liebemühl..... St. | 2 105 |
| 96 | Liebenwalde ..... St. | 2 454 |
| 2409 | Liebertwolkwitz .... Lg. | 4 863 |
| 21 | Liebstadt..... St. | 2 251 |
| 2945 | Liedolsheim..... Lg. | 2 116 |
| 478 | Liegnitz..... St. | 73 123 |
| 1244 | Liemke..... Lg. | 3 004 |
| 1150 | Lienen ..... Lg. | 4 820 |
| 1062 | Liesborn..... Lg. | 3 307 |
| 2466 | Limbach ..... St. | 17 044 |
| 1486 | Limburg a. Lahn... St. | 11 501 |
| 2269 | Lindau (Bodensee) U. St. | 13 582 |
| 2049 | Lindberg ..... Lg. | 2 471 |
| 1333 | Linden-Dahlhausen . Lg. | 21 695 |
| 2298 | Lindenberg i. Allgäu St. | 5 121 |
| 2410 | Lindenthal..... Lg. | 4 562 |
| 3323 | Lindern ..... Lg. | 2 732 |
| 1853 | Lindlar..... Lg. | 6 694 |
| 1016 | Lingen ..... St. | 10 914 |
| 2085 | Lingenfeld..... Lg. | 2 256 |
| 2946 | Linkenheim..... Lg. | 2 190 |
| 1930 | Linnich ..... St. | 2 207 |
| 1711 | Lintfort..... Lg. | 11 883 |
| 1617 | Lintorf..... Lg. | 2 813 |
| 1573 | Linz a. Rhein..... St. | 5 017 |
| 1063 | Lippborg ..... Lg. | 2 027 |
| 226 | Lippehne..... St. | 4 303 |
| 1363 | Lippstadt..... St. | 18 498 |
| 2622 | Löbau..... St. | 12 635 |
| 1671 | Lobberich ..... Lg. | 7 397 |
| 722 | Löbejün..... St. | 2 963 |
| 3099 | Lobenstein..... St. | 3 209 |
| 2389 | Lobstädt ..... Lg. | 2 231 |
| 598 | Loburg..... St. | 2 245 |
| 265 | Löcknitz ..... Lg. | 2 021 |
| 2340 | Lockwitz ..... Lg. | 3 378 |
| 583 | Löderburg ..... Lg. | 3 876 |
| 1031 | Loga..... Lg. | 2 539 |
| 2376 | Lohmen ..... Lg. | 2 356 |
| 1191 | Löhne..... Lg. | 3 268 |
| 3358 | Lohne..... Stg. | 2 679 |
| 3359 | Lohne..... Lg. | 4 024 |
| 2249 | Lohr..... St. | 5 900 |
| 322 | Loitz..... St. | 3 612 |
| 838 | Lokstedt ..... Lg. | 5 130 |
| 3220 | Lollar.....Filialdorf | 2 298 |
| 2365 | Lommatzsch ..... St. | 4 254 |
| 3324 | Löningen..... Lg. | 6 435 |
| 1499 | Lorch (Reg.-Bez. Wiesbaden)..... St. | 2 407 |
| 2768 | Lorch (Jagstkreis).. St. | 3 437 |
| 2864 | Lörrach ..... St. | 16 011 |
| 3140 | Lorsch ..... Mfl. | 5 597 |
| 1859 | Losheim..... Lg. | 2 789 |
| 2566 | Lößnitz ..... St. | 7 742 |
| 50 | Lötzen ..... St. | 10 552 |
| 1809 | Lövenich (Reg.-Bez. Köln)..... Lg. | 7 425 |
| 1912 | Lövenich (Reg.-Bez. Aachen)..... Lg. | 2 749 |
| 358 | Löwen ..... St. | 3 514 |
| 482 | Löwenberg i. Schles. St. | 6 047 |
| 1180 | Loxten..... Lg. | 2 026 |
| 1206 | Lübbecke..... St. | 4 434 |
| 216 | Lübben ..... St. | 7 607 |
| 172 | Lübbenau ..... St. | 3 872 |

| Nr. des Verzeichnisses A | Namen der Gemeinden sowie nähere Bezeichnung, ob Stadt, Dorf usw. | Wohnbevölkerung am 16. 6. 1925 |
|---|---|---|
| 3450 | Lübeck St. | 120 788 |
| 486 | Lüben St. | 8 666 |
| 3276 | Lübtheen Fl. | 3 137 |
| 3289 | Lübz St. | 3 808 |
| 969 | Lüchow St. | 3 054 |
| 1205 | Lüchtringen Lg. | 2 141 |
| 3030 | Lucka St. | 3 017 |
| 219 | Luckau St. | 4 394 |
| 92 | Luckenwalde St. | 24 791 |
| 1367 | Lüdenscheid St. | 32 758 |
| 1254 | Lüdenscheid Lg. | 12 148 |
| 1089 | Lüdinghausen St. | 4 239 |
| 1097 | Lüdinghausen Lg. | 3 383 |
| 2680 | Ludwigsburg St. | 28 994 |
| 388 | Ludwigsdorf Lg. | 3 844 |
| 2060 | Ludwigshafen a. Rhein U. St. | 101 869 |
| 3280 | Ludwigslust St. | 7 179 |
| 2519 | Lugau St. | 10 619 |
| 1203 | Lügde St. | 2 901 |
| 549 | Lugnian Lg. | 2 788 |
| 340 | Lukatz-Kreuz Lg. | 4 775 |
| 818 | Lunden, Kirchsp.-Lg. Lg. | 4 309 |
| 970 | Lüneburg St. | 28 899 |
| 1281 | Lünen St. | 23 782 |
| 2429 | Lunzenau St. | 3 920 |
| 2740 | Lustnau D. | 2 658 |
| 1292 | Lütgendortmund Lg. | 15 311 |
| 845 | Lütjenburg St. | 2 411 |
| 1687 | Lüttringhausen St. | 13 671 |
| 707 | Lützen St. | 4 470 |
| 1755 | Lützenkirchen Lg. | 4 811 |
| 148 | Lychen St. | 3 781 |
| 52 | Lyck St. | 15 159 |
| | **M** | |
| 607 | Magdeburg St. | 293 959 |
| 2651 | Magstadt D. | 2 320 |
| 2104 | Maikammer-Alsterweiler Lg. | 3 378 |
| 2038 | Mainburg M. St. V. | 3 045 |
| 3241 | Mainz St. | 108 537 |
| 3284 | Malchin St. | 6 772 |
| 3301 | Malchow St. | 4 075 |
| 3376 | Malente Lg. | 3 750 |
| 497 | Mallmitz Lg. | 3 050 |
| 2931 | Malsch Lg. | 4 874 |
| 383 | Maltsch Lg. | 2 886 |
| 3046 | Manebach D. | 2 293 |
| 2993 | Mannheim St. | 247 486 |
| 687 | Mansfeld St. | 2 195 |
| 2685 | Marbach St. | 3 136 |
| 1454 | Marburg a. d. Lahn. St. | 23 299 |
| 39 | Marggrabowa St. | 5 957 |
| 2511 | Marienberg St. | 7 118 |
| 1792 | Marienberghausen Lg. | 2 840 |
| 69 | Marienburg i. Westpr. St. | 21 039 |
| 1793 | Marienheide Lg. | 4 113 |
| 70 | Marienwerder St. | 13 721 |
| 2830 | Markdorf Stg. | 2 168 |
| 2681 | Markgröningen St. | 3 220 |
| 331 | Märkisch Friedland St. | 2 062 |
| 474 | Marklissa St. | 2 301 |
| 2550 | Markneukirchen St. | 8 821 |
| 556 | Markowitz Lg. | 2 047 |
| 2411 | Markranstädt St. | 8 779 |
| 2247 | Marktbreit St. | 2 217 |
| 2250 | Marktheidenfeld M. | 2 030 |
| 2193 | Marktleuthen M. | 2 070 |
| 2301 | Markt Oberdorf M. | 2 368 |
| 2167 | Marktredwitz U. St. | 7 636 |
| 1959 | Markt Schwaben M. | 2 240 |
| 1125 | Marl Lg. | 27 810 |
| 2875 | Marlen Lg. | 2 280 |
| 874 | Marne St. | 3 575 |
| 881 | Marne, Kirchsp.-Lg. Lg. | 5 088 |
| 1293 | Marten Lg. | 12 298 |
| 1324 | Massen Lg. | 5 934 |
| 257 | Massow St. | 3 371 |
| 1598 | Materborn Lg. | 2 477 |
| 520 | Mathesdorf Lg. | 2 085 |
| 2119 | Maudach Lg. | 2 176 |
| 2882 | Maulburg Lg. | 2 004 |
| 1564 | Mayen St. | 14 327 |
| 1937 | Mechernich Lg. | 4 841 |
| 2806 | Meckenbeuren D. | 2 334 |
| 1822 | Meckenheim (Reg.-Bez. Köln) Lg. | 2 060 |
| 2120 | Meckenheim (Reg.-Bez. Pfalz) Lg. | 2 003 |
| 1277 | Medebach St. | 2 384 |
| 2436 | Meerane St. | 24 094 |
| 1778 | Mehlem Lg. | 2 412 |
| 3 | Mehlsack St. | 4 271 |
| 2467 | Meinersdorf Lg. | 2 234 |
| 1255 | Meinerzhagen Lg. | 3 561 |
| 3082 | Meiningen St. | 18 221 |
| 2366 | Meisathal Lg. | 3 327 |
| 1219 | Meißen (Reg.-Bez. Minden) Lg. | 2 439 |
| 2322 | Meißen (Kreish. Dresden) St. | 41 516 |
| 875 | Meldorf St. | 4 131 |
| 1017 | Melle St. | 3 548 |
| 2251 | Mellrichstadt St. L. V. | 2 178 |
| 1455 | Melsungen St. | 4 481 |
| 2270 | Memmingen U. St. | 14 049 |
| 1354 | Menden St. | 13 677 |
| 1294 | Mengede Lg. | 13 794 |
| 2803 | Mengen St. | 3 039 |
| 3112 | Mengersgereuth-Hämmern D. | 4 053 |
| 1192 | Mennighüffen Lg. | 5 009 |
| 1019 | Meppen St. | 5 626 |
| 2763 | Mergentheim St. | 5 430 |
| 1965 | Mering M. St. V. | 3 008 |
| 1903 | Merken Lg. | 2 109 |
| 1891 | Merkstein Lg. | 7 440 |
| 705 | Merseburg St. | 25 630 |
| 1779 | Merten Lg. | 2 007 |
| 1904 | Merzenich Lg. | 2 277 |
| 1368 | Meschede St. | 4 089 |
| 337 | Meseritz St. | 7 214 |
| 2825 | Meßkirch Stg. | 2 255 |
| 1136 | Mesum Lg. | 2 258 |
| 1325 | Methler Lg. | 2 220 |
| 2027 | Metten Lg. | 2 300 |
| 1552 | Metternich Lg. | 4 403 |
| 1151 | Mettingen Lg. | 5 120 |
| 1696 | Mettmann St. | 12 416 |
| 2745 | Metzingen St. | 6 587 |
| 3090 | Meuselbach-Schwarzmühle D. | 2 394 |
| 3031 | Meuselwitz St. | 11 571 |
| 128 | Meyenburg St. | 2 112 |
| 2182 | Michelau Lg. | 2 989 |
| 3165 | Michelstadt St. | 3 881 |
| 501 | Miechowitz Lg. | 14 608 |
| 1980 | Miesbach St. | 4 050 |
| 3052 | Mihla D. | 2 078 |
| 561 | Mikultschütz Lg. | 17 745 |
| 2449 | Mildenau Lg. | 2 766 |
| 807 | Mildstedt Lg. | 4 672 |
| 375 | Militsch St. | 3 717 |
| 1388 | Milspe Lg. | 11 291 |
| 2254 | Miltenberg St. | 4 395 |
| 2306 | Mindelheim St. | 4 902 |
| 1209 | Minden St. | 27 139 |
| 2907 | Mingolsheim Lg. | 2 311 |
| 895 | Misburg Lg. | 6 190 |
| 287 | Misdroy Lg. | 3 617 |
| 2468 | Mittelbach Lg. | 2 410 |
| 2291 | Mittelberg Lg. | 2 175 |
| 2469 | Mittelfrohna Lg. | 2 720 |
| 477 | Mittel Langenöls Lg. | 4 091 |
| 389 | Mittelsteine Lg. | 2 092 |
| 374 | Mittelwalde i. Schles. St. | 2 617 |
| 1869 | Mittenwald M. St. V. | 2 725 |
| 139 | Mittenwalde St. | 3 060 |
| 2154 | Mitterteich M. St. V. | 3 974 |
| 2382 | Mittweida St. | 19 278 |
| 3074 | Mohlsdorf D. | 2 150 |
| 2695 | Möhringen D. | 5 090 |
| 22 | Mohrungen St. | 4 934 |
| 3325 | Molbergen Lg. | 2 476 |
| 801 | Mölln St. | 5 288 |
| 2228 | Mömbris Lg. | 2 628 |
| 1756 | Monheim Lg. | 2 858 |
| 1515 | Montabaur St. | 4 207 |
| 1963 | Moosburg St. | 4 179 |
| 3174 | Mörfelden Pfd. | 4 389 |
| 940 | Moringen St. | 2 556 |
| 1703 | Mörs St. | 26 510 |
| 1846 | Morsbach Lg. | 5 281 |
| 2932 | Mörsch Lg. | 3 617 |
| 3003 | Mosbach Stg. | 4 641 |
| 2590 | Mosel Lg. | 2 056 |
| 2731 | Mössingen D. | 4 007 |
| 451 | Moys Lg. | 2 647 |
| 1829 | Much Lg. | 5 796 |
| 681 | Mückenberg Lg. | 2 843 |
| 1540 | Mudersbach Lg. | 4 341 |
| 2418 | Mügeln St. | 3 119 |
| 2965 | Muggensturm Lg. | 2 748 |
| 2430 | Mühlau Lg. | 2 989 |
| 676 | Mühlberg a. E. St. | 3 549 |
| 1984 | Mühldorf St. | 6 061 |
| 26 | Mühlhausen i. Ostpr. St. | 2 292 |
| 770 | Mühlhausen i. Thür. St. | 36 755 |
| 3201 | Mühlheim Pfd. | 6 506 |
| 1553 | Mülheim (Reg.-Bez. Koblenz) Lg. | 4 090 |
| 1717 | Mülheim a. Ruhr St. | 127 400 |
| 2867 | Müllheim Stg. | 3 724 |
| 211 | Müllrose St. | 2 609 |
| 2501 | Mülsen, Sankt Jacob Lg. | 4 163 |
| 2502 | Mülsen Sankt Niclas Lg. | 2 953 |
| 2184 | Münchberg St. | 6 195 |
| 212 | Müncheberg St. | 4 284 |
| 1944 | München U. St. | 680 704 |
| 3060 | Münchenbernsdorf St. | 2 435 |
| 1718 | M. Gladbach St. | 115 302 |
| 2674 | Münchingen D. | 2 030 |
| 1618 | Mündelheim Lg. | 5 320 |
| 939 | Münden (Hann. Münden) St. | 11 991 |
| 908 | Münder a. Deister St. | 3 281 |
| 2245 | Münnerstadt St. L. V. | 2 295 |
| 2795 | Münsingen St. | 2 115 |
| 1102 | Münster i. W. St. | 106 418 |
| 2696 | Münster N. (Neckarkreis) D. | 4 377 |
| 3157 | Münster (Prov. Starkenburg) Pfd. | 3 346 |
| 378 | Münsterberg i. Schles. St. | 8 427 |
| 1820 | Münstereifel St. | 2 955 |
| 2018 | Murnau M. St. V. | 2 764 |
| 2643 | Murrhardt St. | 4 353 |
| 487 | Muskau St. | 4 580 |
| 2121 | Mußbach Lg. | 2 834 |
| 2111 | Mutterstadt Lg. | 5 885 |
| 2554 | Mylau St. | 7 166 |
| | **N** | |
| 2146 | Nabburg St. | 2 220 |
| 1256 | Nachrodt-Wiblingwerde Lg. | 4 754 |
| 2718 | Nagold St. | 3 909 |
| 2185 | Naila St. | 3 950 |
| 379 | Namslau St. | 6 443 |
| 1511 | Nassau St. | 2 396 |
| 121 | Nauen St. | 9 625 |
| 258 | Naugard St. | 6 409 |
| 3175 | Nauheim Pfd. | 2 018 |
| 712 | Naumburg a. S. St. | 29 337 |
| 682 | Naundorf Lg. | 2 637 |
| 2402 | Naunhof St. | 4 064 |
| 716 | Nebra St. | 2 272 |
| 2667 | Neckargartach D. | 4 525 |
| 2979 | Neckargemünd Stg. | 3 381 |
| 2994 | Neckarhausen Lg. | 2 305 |
| 2690 | Neckarsulm St. | 6 692 |
| 1032 | Neermoor Lg. | 2 079 |
| 1650 | Neersen Lg. | 2 635 |
| 1220 | Neesen Lg. | 2 041 |
| 1262 | Neheim St. | 12 309 |
| 220 | Nehesdorf Lg. | 2 361 |
| 54 | Neidenburg St. | 6 225 |
| 630 | Neinstedt Lg. | 2 589 |
| 531 | Neisse St. | 32 604 |
| 20 | Nemonien Obf. Gtsbz. | 3 679 |
| 2403 | Nerchau St. | 2 871 |
| 2282 | Nesselwang M. | 2 023 |
| 1295 | Nette Lg. | 4 181 |
| 2555 | Netzschkau St. | 7 055 |
| 1064 | Neubeckum Lg. | 4 248 |
| 3453 | Neubrandenburg St. | 13 748 |
| 2271 | Neuburg a. d. Donau U. St. | 7 564 |
| 204 | Neudamm St. | 7 299 |
| 550 | Neudorf, Königlich (Reg.-Bez. Oppeln) Lg. | 6 440 |
| 2450 | Neudorf (Kreish. Chemnitz) Lg. | 2 898 |
| 2908 | Neudorf (Ldk.-Bez. Karlsruhe) Lg. | 2 168 |
| 2721 | Neuenbürg St. | 2 866 |
| 3351 | Neuenburg Lg. | 2 014 |
| 2205 | Neuendettelsau Lg. | 2 284 |
| 3261 | Neuengamme Lg. | 2 510 |
| 105 | Neuenhagen Lg. | 4 736 |
| 1137 | Neuenkirchen (Reg.-Bez. Münster) Lg. | 4 692 |
| 3360 | Neuenkirchen (Ldt. Oldenburg) Lg. | 2 050 |
| 1248 | Neuenrade St. | 2 679 |
| 2623 | Neugersdorf St. | 11 165 |
| 608 | Neuhaldensleben St. | 10 882 |
| 1230 | Neuhaus i. Westf. Lg. | 4 496 |
| 3113 | Neuhaus-Igelshieb (Thüringen) D. | 4 769 |
| 3114 | Neuhaus-Schierschnitz (Thüringen) D. | 2 466 |
| 2355 | Neuhausen (Kreish. Dresden) Lg. | 2 863 |
| 2660 | Neuhausen a. d. F. (Neckarkreis) D. | 2 689 |
| 2112 | Neuhofen Lg. | 3 083 |
| 3202 | Neu-Isenburg St. | 12 432 |
| 3285 | Neukalen St. | 1 941 |
| 354 | Neukirch (Reg.-Bez. Breslau) Lg. | 2 277 |
| 2606 | Neukirch (Kreish. Bautzen) Lg. | 5 382 |
| 1712 | Neukirchen (Reg.-Bez. Düsseldorf) Lg. | 4 821 |
| 2470 | Neukirchen (Kreish. Chemnitz) Lg. | 6 256 |
| 2581 | Neukirchen a. d. Pl. (Kreish. Zwickau) Lg. | 3 642 |
| 3306 | Neukloster Fl. | 2 316 |
| 2995 | Neulußheim Lg. | 2 723 |
| 719 | Neumark Lg. | 2 151 |
| 381 | Neumarkt (Reg.-Bez. Breslau) St. | 5 420 |
| 2136 | Neumarkt i. d. Opf. U. St. | 7 766 |
| 813 | Neumünster St. | 39 895 |
| 2147 | Neunburg vorm Wald St. | 2 273 |
| 3419 | Neundorf D. | 3 635 |
| 1399 | Neunkirchen (Reg.-Bez. Arnsberg) Lg. | 2 307 |
| 1830 | Neunkirchen (Reg.-Bez. Köln) Lg. | 3 021 |
| 1953 | Neuötting St. | 3 622 |
| 182 | Neu Petershain Lg. | 2 011 |
| 384 | Neurode St. | 8 443 |
| 136 | Neuruppin St. | 18 187 |
| 443 | Neusalz a. O. St. | 14 166 |
| 2624 | Neusalza-Spremberg St. | 3 675 |
| 422 | Neu Salzbrunn Lg. | 5 488 |
| 1719 | Neuß St. | 44 890 |
| 534 | Neustadt i. Ob.-Schles. St. | 17 052 |
| 823 | Neustadt i. Holst. St. | 5 383 |
| 904 | Neustadt am Rübenberge St. | 3 000 |
| 1453 | Neustadt a. Main-Weserbahn St. | 2 250 |
| 2061 | Neustadt a. d. Haardt U. St. | 20 726 |
| 2149 | Neustadt a. d. Waldnaab St. | 2 960 |
| 2168 | Neustadt b. Coburg U. St. | 8 761 |
| 2214 | Neustadt a. d. Aisch St. | 4 923 |
| 2255 | Neustadt a. d. Saale St. L. V. | 2 391 |

| Nr. des Verzeichnisses A | Namen der Gemeinden sowie nähere Bezeichnung, ob Stadt, Dorf usw. | Wohnbevölkerung am 16. 6. 1925 |
|---|---|---|
| 2377 | Neustadt (Kreish. Dresden) ... St. | 5 004 |
| 2868 | Neustadt (Ldk.-Bez. Freiburg) ... Stg. | 4 897 |
| 3061 | Neustadt a. Orla ... St. | 7 660 |
| 3281 | Neustadt (Mecklb.-Schwerin) ... St. | 3 203 |
| 2567 | Neustädtel ... St. | 4 975 |
| 304 | Neustettin ... St. | 15 487 |
| 3454 | Neustrelitz ... St. | 12 260 |
| 2272 | Neu-Ulm ... U. St. | 11 919 |
| 168 | Neuwedell ... St. | 2 412 |
| 1574 | Neuwied ... St. | 20 322 |
| 3209 | Nidda ... St. | 2 283 |
| 886 | Niebüll ... Lg. | 2 695 |
| 1481 | Nied ... Lg. | 8 673 |
| 2134 | Niederauerbach ... Lg. | 2 658 |
| 1221 | Niederbecksen ... Lg. | 4 393 |
| 1579 | Niederbieber-Segendorf ... Lg. | 3 392 |
| 2356 | Niederbobritzsch ... Lg. | 2 090 |
| 1334 | Nieder Bonsfeld ... Lg. | 2 369 |
| 1488 | Niederbrechen ... Lg. | 2 121 |
| 1541 | Niederfischbach ... Lg. | 2 019 |
| 2591 | Niederhaßlau ... Lg. | 5 990 |
| 423 | Nieder Hermsdorf .. Lg. | 11 706 |
| 3233 | Nieder-Ingelheim ... Mfl. | 4 348 |
| 1166 | Niederjöllenbeck ... Lg. | 2 447 |
| 1913 | Nieder Krüchten ... Lg. | 3 996 |
| 1507 | Niederlahnstein ... St. | 5 085 |
| 86 | Nieder Lehme ... Lg. | 1 887 |
| 2503 | Niederlungwitz ... Lg. | 2 156 |
| 1278 | Niedermarsberg ... St. | 4 797 |
| 1831 | Niedermenden ... Lg. | 2 568 |
| 1568 | Niedermendig ... Lg. | 3 352 |
| 654 | Niederndodeleben ... Lg. | 2 132 |
| 2634 | Niederoderwitz ... Lg. | 3 902 |
| 3242 | Nieder-Olm ... Pfd. | 2 122 |
| 790 | Niederorschel ... Lg. | 2 166 |
| 3147 | Nieder-Ramstadt ... Pfd. | 2 907 |
| 935 | Niedersachswerfen .. Lg. | 2 528 |
| 424 | Nieder Salzbrunn ... Lg. | 3 836 |
| 3246 | Nieder-Saulheim ... Pfd. | 2 253 |
| 1400 | Niederschelden ... Lg. | 3 524 |
| 2568 | Niederschlema ... Lg. | 2 580 |
| 2341 | Niedersedlitz ... Lg. | 4 926 |
| 1389 | Niedersprockhövel .. Lg. | 3 829 |
| 2492 | Niederwiesa ... Lg. | 4 089 |
| 2520 | Niederwürschnitz ... Lg. | 5 074 |
| 1449 | Niederzwehren ... Lg. | 5 683 |
| 2521 | Niederzwönitz ... Lg. | 2 879 |
| 2955 | Niefern ... Lg. | 3 322 |
| 161 | Niemegk ... St. | 2 382 |
| 906 | Nienburg a. Weser (Reg.-Bez. Hannov.) St. | 10 406 |
| 3420 | Nienburg (Anhalt) .. St. | 5 564 |
| 839 | Niendorf ... Lg. | 3 130 |
| 840 | Nienstedten ... Lg. | 2 986 |
| 3247 | Nierstein ... Pfd. | 4 591 |
| 488 | Niesky ... Lg. | 2 930 |
| 728 | Nietleben ... Lg. | 5 223 |
| 1638 | Nieukerk ... Lg. | 3 159 |
| 1726 | Nievenheim ... Lg. | 2 487 |
| 65 | Nikolaiken ... St. | 2 390 |
| 392 | Nimptsch ... St. | 2 373 |
| 1037 | Norden ... St. | 11 025 |
| 12 | Nordenburg ... St. | 2 472 |
| 3315 | Nordenham ... Stg. | 8 927 |
| 1038 | Norderney ... Lg. | 5 564 |
| 2190 | Nordhalben ... M. | 2 063 |
| 775 | Nordhausen ... St. | 35 056 |
| 2655 | Nordheim ... D. | 2 004 |
| 1010 | Nordhorn ... St. | 8 174 |
| 2273 | Nördlingen ... U. St. | 8 589 |
| 808 | Nordstrand ... Lg. | 2 361 |
| 1138 | Nordwalde ... Lg. | 3 634 |
| 276 | Nörenberg ... St. | 2 606 |
| 941 | Northeim ... St. | 9 419 |
| 849 | Nortorf ... St. | 3 223 |
| 590 | Nöschenrode ... Lg. | 2 328 |
| 2367 | Nossen ... St. | 5 430 |
| 1905 | Nothberg ... Lg. | 2 176 |
| 1110 | Nottuln ... Lg. | 4 452 |
| 140 | Nowawes ... St. | 26 975 |
| 1794 | Nümbrecht ... Lg. | 3 448 |
| 2359 | Nünchritz ... Lg. | 2 093 |
| 2201 | Nürnberg ... U. St. | 392 494 |
| 2723 | Nürtingen ... St. | 8 843 |
| 2980 | Nußloch ... Lg. | 3 701 |

## O

| Nr. des Verzeichnisses A | Namen der Gemeinden sowie nähere Bezeichnung, ob Stadt, Dorf usw. | Wohnbevölkerung am 16. 6. 1925 |
|---|---|---|
| 2923 | Oberachern ... Lg. | 2 197 |
| 1970 | Oberammergau ... Lg. | 2 281 |
| 1768 | Oberaußem ... Lg. | 3 142 |
| 1580 | Oberbieber ... Lg. | 2 230 |
| 1925 | Oberbruch ... Lg. | 3 492 |
| 1832 | Obercassel ... Lg. | 3 679 |
| 2625 | Obercunnersdorf ... Lg. | 2 571 |
| 1962 | Oberding ... Lg. | 2 330 |
| 1833 | Oberdollendorf ... Lg. | 2 504 |
| 774 | Oberdorla ... Lg. | 2 913 |
| 2471 | Oberfrohna ... Lg. | 5 971 |
| 535 | Oberglogau ... St. | 6 952 |
| 1990 | Oberhaching ... Lg. | 2 001 |
| 2876 | Oberharmersbach ... Lg. | 2 020 |
| 1729 | Oberhausen (Reg.-Bez. Düsseldorf) .. St. | 105 436 |
| 2909 | Oberhausen (Ldk.-Bez. Karlsruhe) ... Lg. | 4 198 |
| 425 | Ober Hermsdorf ... Lg. | 1 962 |
| 2592 | Oberhohndorf ... Lg. | 3 167 |
| 3234 | Ober-Ingelheim ... Mfl. | 3 680 |
| 1167 | Oberjöllenbeck ... Lg. | 2 152 |
| 1450 | Oberkaufungen ... Lg. | 3 122 |
| 2870 | Oberkirch ... Stg. | 4 319 |
| 1372 | Oberkirchen ... Lg. | 2 387 |
| 2176 | Oberkotzau ... M. | 3 154 |
| 1508 | Oberlahnstein ... St. | 9 487 |
| 3115 | Oberlind ... D. | 3 950 |
| 2342 | Oberlößnitz ... Lg. | 2 186 |
| 2504 | Oberlungwitz ... Lg. | 8 471 |
| 1569 | Obermendig ... Lg. | 2 163 |
| 1991 | Obermenzing ... Lg. | 3 390 |
| 3213 | Ober-Mörlen ... Pfd. | 2 267 |
| 1193 | Obernbeck ... Lg. | 3 166 |
| 992 | Oberndorf (Reg.-Bez. Stade) ... Lg. | 2 073 |
| 2725 | Oberndorf (Schwarzwaldkreis) ... St. | 4 633 |
| 3434 | Oberneuland-Rockwinkel ... Lg. | 2 917 |
| 415 | Obernigk ... Lg. | 3 399 |
| 1423 | Obernkirchen ... St. | 3 743 |
| 2626 | Oberoderwitz ... Lg. | 3 655 |
| 402 | Ober Peilau I ... Lg. | 2 209 |
| 1834 | Oberpleis ... Lg. | 4 462 |
| 3148 | Ober-Ramstadt ... Pfd. | 4 725 |
| 699 | Oberröblingen a. See Lg. | 2 831 |
| 3158 | Ober-Roden ... Pfd. | 3 049 |
| 426 | Ober Salzbrunn ... Lg. | 9 491 |
| 1992 | Oberschleißheim ... Lg. | 2 382 |
| 2315 | Oberstaufen ... M. | 2 475 |
| 2316 | Oberstdorf ... M. | 4 178 |
| 3382 | Oberstein ... Stg. | 10 713 |
| 1459 | Obersuhl ... Lg. | 2 084 |
| 3203 | Obertshausen .. Filialdorf | 2 091 |
| 2765 | Oberurbach ... D. | 2 001 |
| 1494 | Oberursel (Taunus) St. | 8 286 |
| 427 | Ober Waldenburg ... Lg. | 4 536 |
| 3091 | Oberweißbach ... D. | 2 177 |
| 1583 | Oberwesel ... St. | 3 279 |
| 2451 | Oberwiesenthal ... St. | 2 425 |
| 2522 | Oberwürschnitz i. E. Lg. | 2 926 |
| 1741 | Obrighoven-Lackhausen ... Lg. | 2 971 |
| 2256 | Ochsenfurt ... St. | 3 713 |
| 2773 | Ochsenhausen ... D. | 2 592 |
| 3263 | Ochsenwärder ... Lg. | 2 066 |
| 1570 | Ochtendung ... Lg. | 2 870 |
| 1139 | Ochtrup ... Lg. | 8 238 |
| 2910 | Odenheim ... Lg. | 2 494 |
| 1644 | Odenkirchen ... St. | 20 076 |
| 1816 | Odenthal ... Lg. | 3 790 |
| 81 | Oderberg i. Mark ... St. | 3 169 |
| 489 | Ödernitz ... Lg. | 2 276 |
| 1672 | Ödt ... Lg. | 4 356 |
| 586 | Oebisfelde-Kaltendorf St. | 4 640 |
| 2493 | Oederan ... St. | 6 252 |
| 1056 | Oelde ... St. | 5 933 |
| 1065 | Oelde, Kirchsp. ... Lg. | 2 198 |
| 395 | Oels ... St. | 14 465 |
| 2523 | Oelsnitz i. E. (Kreish. Chemnitz) ... St. | 18 266 |
| 2551 | Oelsnitz (Kreish. Zwickau) ... St. | 17 038 |
| 1126 | Oer-Erkenschwick .. Lg. | 15 036 |
| 3448 | Oerlinghausen ... D. | 3 071 |
| 2309 | Oettingen i. B. ... St. | 2 877 |
| 2412 | Oetzsch-Markkleeberg Lg. | 7 067 |
| 3342 | Ofen ... Lg. | 2 876 |
| 2105 | Offenbach a. Queich (Reg.-Bez. Pfalz) .. Lg. | 2 315 |
| 3204 | Offenbach (Prov. Starkenburg) ... St. | 79 362 |
| 2877 | Offenburg ... St. | 16 613 |
| 2996 | Oftersheim ... Lg. | 3 629 |
| 2113 | Oggersheim ... St. | 9 780 |
| 397 | Ohlau ... St. | 11 412 |
| 1751 | Ohligs ... St. | 29 804 |
| 3343 | Ohmstede ... Lg. | 8 465 |
| 2616 | Ohorn ... Lg. | 2 537 |
| 3067 | Ohrdruf ... St. | 7 280 |
| 2764 | Öhringen ... St. | 4 208 |
| 3405 | Oker ... D. | 4 175 |
| 2512 | Olbernhau ... St. | 10 004 |
| 2635 | Olbersdorf ... Lg. | 5 840 |
| 1967 | Olching ... Lg. | 2 663 |
| 824 | Oldenburg i. Holst. St. | 2 929 |
| 3340 | Oldenburg (Ldt. Oldenburg) ... Stg. | 52 723 |
| 3105 | Oldisleben ... D. | 2 385 |
| 1098 | Olfen, Stadt ... Lg. | 2 159 |
| 1376 | Olpe ... St. | 6 555 |
| 655 | Olvenstedt ... Lg. | 4 131 |
| 2709 | Onstmettingen ... D. | 3 296 |
| 2966 | Oos ... Lg. | 4 361 |
| 1752 | Opladen ... St. | 13 225 |
| 2627 | Oppach ... Lg. | 2 977 |
| 2079 | Oppau ... Lg. | 6 901 |
| 539 | Oppeln ... St. | 41 507 |
| 2871 | Oppenau ... Stg. | 2 140 |
| 3248 | Oppenheim ... St. | 3 928 |
| 3427 | Oranienbaum ... St. | 3 204 |
| 97 | Oranienburg ... St. | 14 710 |
| 1704 | Orsoy ... St. | 2 556 |
| 55 | Ortelsburg ... St. | 10 357 |
| 2419 | Oschatz ... St. | 10 430 |
| 614 | Oschersleben (Bode) St. | 13 545 |
| 1015 | Ösede ... Lg. | 2 923 |
| 1021 | Osnabrück ... St. | 89 079 |
| 1296 | Öspel ... Lg. | 3 821 |
| 1159 | Ostbevern ... Lg. | 2 814 |
| 1231 | Ostenland ... Lg. | 2 304 |
| 1682 | Osterath ... Lg. | 4 096 |
| 622 | Osterburg ... St. | 5 340 |
| 1114 | Osterfeld ... St. | 32 592 |
| 993 | Osterholz (Reg.-Bez. Stade) ... St. | 2 017 |
| 3435 | Osterholz (Bremen) . Lg. | 2 250 |
| 3424 | Osternienburg ... D. | 2 257 |
| 60 | Osterode i. Ostpr. ... St. | 16 482 |
| 944 | Osterode a. Harz ... St. | 7 828 |
| 1087 | Osterwick ... Lg. | 2 458 |
| 594 | Osterwieck ... St. | 5 201 |
| 1026 | Ost Großefehn ... Lg. | 2 217 |
| 3083 | Ostheim ... St. | 2 122 |
| 3254 | Osthofen ... Mfl. | 4 557 |
| 1033 | Ostrhauderfehn ... Lg. | 2 070 |
| 1359 | Östrich (Reg.-Bez. Arnsberg) ... Lg. | 7 369 |
| 1503 | Östrich (Reg.-Bez. Wiesbaden) ... Lg. | 3 016 |
| 2911 | Östringen ... Lg. | 3 623 |
| 2636 | Ostritz ... St. | 3 189 |
| 557 | Ostrog ... Lg. | 5 412 |
| 567 | Ostroppa ... Lg. | 3 343 |
| 2967 | Ötigheim ... Lg. | 2 622 |
| 2343 | Ottendorf-Okrilla ... Lg. | 4 748 |
| 2924 | Ottenhöfen ... Lg. | 2 026 |
| 2093 | Otterbach ... Lg. | 2 131 |
| 2094 | Otterberg ... St. | 2 869 |
| 2925 | Ottersweier ... Lg. | 2 857 |
| 517 | Ottmachau ... St. | 3 626 |
| 2304 | Ottobeuren ... M. | 2 583 |
| 1265 | Öventrop ... Lg. | 2 920 |
| 1817 | Overath ... Lg. | 6 330 |

## P

| Nr. des Verzeichnisses A | Namen der Gemeinden sowie nähere Bezeichnung, ob Stadt, Dorf usw. | Wohnbevölkerung am 16. 6. 1925 |
|---|---|---|
| 1226 | Paderborn ... St. | 33 719 |
| 1004 | Papenburg ... St. | 9 476 |
| 710 | Papitz ... Lg. | 2 789 |
| 3290 | Parchim ... St. | 11 857 |
| 479 | Parchwitz ... St. | 2 140 |
| 606 | Parey a. E. ... Lg. | 2 662 |
| 1971 | Partenkirchen ... M.St.V. | 4 832 |
| 279 | Pasewalk ... St. | 11 768 |
| 1993 | Pasing ... St. | 12 212 |
| 2025 | Passau ... U. St. | 24 428 |
| 56 | Passenheim ... St. | 2 466 |
| 532 | Patschkau ... St. | 6 789 |
| 2556 | Pausa ... St. | 4 042 |
| 2390 | Pegau ... St. | 5 964 |
| 2187 | Pegnitz ... St. | 2 667 |
| 946 | Peine ... St. | 17 111 |
| 563 | Peiskretscham ... St. | 6 298 |
| 399 | Peisterwitz ... Lg. | 3 048 |
| 2005 | Peiting ... Lg. | 3 193 |
| 188 | Peitz ... St. | 2 969 |
| 2431 | Penig ... St. | 7 405 |
| 2019 | Penzberg ... St. | 5 845 |
| 452 | Penzig ... Lg. | 6 958 |
| 3302 | Penzlin ... St. | 2 653 |
| 1994 | Perlach ... Lg. | 3 254 |
| 156 | Perleberg ... St. | 10 233 |
| 462 | Petersdorf ... Lg. | 4 602 |
| 106 | Petershagen (Reg.-Bez. Potsdam) ... Lg. | 3 001 |
| 1210 | Petershagen (Reg.-Bez. Minden) ... St. | 2 084 |
| 403 | Peterswaldau ... Lg. | 6 043 |
| 1554 | Pfaffendorf ... Lg. | 3 491 |
| 2000 | Pfaffenhofen a. d. Ilm St. | 4 518 |
| 1599 | Pfalzdorf ... Lg. | 3 039 |
| 1869 | Pfalzel ... Lg. | 4 859 |
| 2045 | Pfarrkirchen ... St. | 3 539 |
| 3255 | Pfeddersheim ... St. | 3 423 |
| 2086 | Pfortz ... Lg. | 2 358 |
| 2956 | Pforzheim ... St. | 78 859 |
| 2283 | Pfronten-Berg ... Lg. | 2 235 |
| 2826 | Pfullendorf ... Stg. | 2 929 |
| 2729 | Pfullingen ... St. | 7 898 |
| 3149 | Pfungstadt ... St. | 7 348 |
| 2912 | Philippsburg ... Stg. | 3 054 |
| 753 | Piesteritz ... Lg. | 5 678 |
| 6 | Pillau ... St. | 6 893 |
| 40 | Pillkallen ... St. | 4 501 |
| 827 | Pinneberg ... St. | 7 463 |
| 2062 | Pirmasens ... U. St. | 42 996 |
| 2323 | Pirna ... St. | 30 460 |
| 525 | Pitschen ... St. | 2 605 |
| 1571 | Plaidt ... Lg. | 2 513 |
| 1995 | Planegg ... Lg. | 2 283 |
| 2593 | Planitz ... St. | 24 004 |
| 2997 | Plankstadt ... Lg. | 5 303 |
| 272 | Plathe ... St. | 3 272 |
| 2028 | Plattling ... St. | 5 798 |
| 3291 | Plau ... St. | 3 976 |
| 152 | Plaue a. Havel ... St. | 2 720 |
| 2494 | Plaue-Bernsdorf ... Lg. | 3 318 |
| 2529 | Plauen ... St. | 111 436 |
| 2472 | Pleißa ... Lg. | 2 986 |
| 683 | Plessa ... Lg. | 2 438 |
| 1249 | Plettenberg ... St. | 7 031 |
| 1257 | Plettenberg ... Lg. | 7 248 |
| 2697 | Plieningen ... D. | 2 858 |
| 2661 | Plochingen ... D. | 4 017 |
| 846 | Plön ... St. | 3 973 |
| 2769 | Plüderhausen ... D. | 2 579 |
| 2513 | Pobershau ... Lg. | 2 222 |
| 2514 | Pockau ... Lg. | 2 302 |
| 266 | Podejuch ... Lg. | 5 591 |
| 1572 | Polch ... Lg. | 3 228 |
| 262 | Pölitz ... St. | 4 963 |
| 309 | Pollnow ... St. | 3 472 |

| Nr. des Verzeichnisses A | Namen der Gemeinden sowie nähere Bezeichnung, ob Stadt, Dorf usw. | | Wohnbevölkerung am 16. 6. 1925 |
|---|---|---|---|
| 1127 | Polsum | Lg. | 4 092 |
| 428 | Polsnitz | Lg. | 4 178 |
| 292 | Polzin | St. | 5 959 |
| 267 | Pommerensdorf | Lg. | 4 989 |
| 3096 | Pößneck | St. | 14 625 |
| 131 | Potsdam | St. | 64 203 |
| 376 | Prausnitz | St. | 1 987 |
| 346 | Prechlau | Lg. | 2 012 |
| 2889 | Prechtal | Lg. | 2 031 |
| 847 | Preetz | St. | 5 019 |
| 153 | Premnitz | Lg. | 2 154 |
| 132 | Prenzlau | St. | 21 622 |
| 750 | Pretzsch | St. | 1 741 |
| 631 | Preußisch Börnecke | Lg. | 3 028 |
| 25 | Preußisch Eylau | St. | 3 584 |
| 343 | Preußisch Friedland | St. | 3 761 |
| 27 | Preußisch Holland | St. | 5 182 |
| 2003 | Prien | M. | 2 959 |
| 495 | Primkenau | St. | 2 627 |
| 129 | Pritzwalk | St. | 8 453 |
| 551 | Proskau | Lg. | 2 340 |
| 53 | Prostken | Lg. | 2 368 |
| 1860 | Prüm | St. | 2 843 |
| 1810 | Pulheim | Lg. | 2 449 |
| 2617 | Pulsnitz | St. | 4 274 |
| 2618 | Pulsnitz M. S. | Lg. | 2 273 |
| 326 | Putbus | Lg. | 2 089 |
| 1769 | Pütz | Lg. | 2 975 |
| 259 | Pyritz | St. | 9 069 |
| | **Q** | | |
| 1770 | Quadrath-Ichendorf | Lg. | 3 293 |
| 1008 | Quakenbrück | St. | 4 368 |
| 624 | Quedlinburg | St. | 27 014 |
| 2106 | Queichheim | Lg. | 2 194 |
| 1168 | Quelle | Lg. | 2 362 |
| 1272 | Querenburg | Lg. | 2 460 |
| 717 | Querfurt | St. | 5 022 |
| 841 | Quickborn | Lg. | 2 778 |
| | **R** | | |
| 2344 | Rabenau | St. | 3 318 |
| 2473 | Rabenstein | Lg. | 5 424 |
| 2345 | Radeberg | St. | 15 651 |
| 2346 | Radebeul | St. | 12 428 |
| 2360 | Radeburg | St. | 3 202 |
| 1688 | Radevormwald | St. | 11 823 |
| 2569 | Radiumbad Oberschlema | Lg. | 2 252 |
| 2821 | Radolfzell | Stg. | 7 026 |
| 1072 | Raesfeld | Lg. | 2 264 |
| 44 | Ragnit | St. | 7 662 |
| 3428 | Raguhn | St. | 3 090 |
| 2347 | Rähnitz-Hellerau | Lg. | 4 014 |
| 2095 | Ramstein | Lg. | 2 910 |
| 1920 | Randerath | Lg. | 2 042 |
| 791 | Ranis | St. | 2 047 |
| 2570 | Raschau b. Schw. | Lg. | 3 942 |
| 2968 | Rastatt | St. | 14 003 |
| 3344 | Rastede | Lg. | 7 426 |
| 3132 | Rastenberg | St. | 2 057 |
| 28 | Rastenburg | St. | 13 859 |
| 1926 | Ratheim | Lg. | 3 476 |
| 134 | Rathenow | St. | 27 588 |
| 314 | Rathsdamnitz | Lg. | 2 228 |
| 552 | Ratibor | St. | 40 959 |
| 1611 | Ratingen | St. | 15 288 |
| 305 | Ratzebuhr | St. | 2 611 |
| 802 | Ratzeburg | St. | 4 508 |
| 3176 | Raunheim | Pfd. | 2 229 |
| 453 | Rauscha | Lg. | 3 185 |
| 454 | Rauschwalde | Lg. | 3 030 |
| 2798 | Ravensburg | St. | 17 012 |
| 2541 | Rebesgrün | Lg. | 2 074 |
| 1152 | Recke | Lg. | 3 548 |
| 1115 | Recklinghausen | St. | 84 518 |
| 1732 | Rees | St. | 4 478 |
| 169 | Reetz | St. | 2 968 |
| 2050 | Regen | M. St. V. | 3 136 |
| 2137 | Regensburg | U. St. | 76 948 |
| 2151 | Regenstauf | M. St. V. | 2 567 |
| 273 | Regenwalde | St. | 3 900 |
| 2391 | Regis-Breitingen | St. | 3 102 |
| 2188 | Rehau | St. | 6 195 |
| 1222 | Rehme | Lg. | 3 589 |
| 3166 | Reichelsheim | Mfl. | 1 922 |
| 2637 | Reichenau (Kreish. Bautzen) | Lg. | 7 359 |
| 2822 | Reichenau (Landk.-Bez. Konstanz) | Lg. | 2 191 |
| 401 | Reichenbach i. Schl. | St. | 16 075 |
| 449 | Reichenbach i. Ob.-Laus. | St. | 2 455 |
| 2530 | Reichenbach (Kreishptmsch. Zwickau) | St. | 30 862 |
| 2785 | Reichenbach Fils (Donaukreis) | D. | 2 349 |
| 2348 | Reichenberg | Lg. | 1 964 |
| 2474 | Reichenhain | Lg. | 2 131 |
| 360 | Reichenstein | St. | 2 610 |
| 729 | Reideburg | Lg. | 3 000 |
| 2998 | Reilingen | Lg. | 3 009 |
| 871 | Reinbek | Lg. | 2 480 |
| 362 | Reinerz | St. | 4 053 |
| 3159 | Reinheim | St. | 2 361 |
| 2594 | Reinsdorf | Lg. | 7 064 |
| 842 | Rellingen | Lg. | 2 684 |
| 1531 | Remagen | St. | 4 775 |
| 1742 | Remscheid | St. | 76 827 |
| 2926 | Renchen | Stg. | 2 273 |
| 850 | Rendsburg | St. | 17 145 |
| 364 | Rengersdorf | Lg. | 2 282 |
| 2675 | Renningen | D. | 2 242 |
| 3377 | Rensefeld | Lg. | 3 440 |
| 1713 | Repelen-Baerl | Lg. | 14 087 |
| 240 | Reppen | St. | 5 275 |
| 429 | Reußendorf | Lg. | 3 561 |
| 2730 | Reutlingen | St. | 30 501 |
| 1236 | Rheda | St. | 4 849 |
| 1073 | Rhede | Lg. | 2 810 |
| 1835 | Rheidt | Lg. | 2 147 |
| 51 | Rhein | St. | 2 067 |
| 1821 | Rheinbach | St. | 3 796 |
| 1705 | Rheinberg | St. | 4 369 |
| 1581 | Rheinbrohl | Lg. | 2 911 |
| 1131 | Rheine | St. | 17 732 |
| 1140 | Rheine, links d. Ems | Lg. | 3 383 |
| 1141 | Rheine, rechts d. Ems | Lg. | 9 728 |
| 2827 | Rheinfelden | Stg. | 5 219 |
| 2114 | Rheingönheim | Lg. | 4 765 |
| 1714 | Rheinhausen | Lg. | 32 446 |
| 137 | Rheinsberg | St. | 3 126 |
| 2913 | Rheinsheim | Lg. | 2 004 |
| 2087 | Rheinzabern | Lg. | 2 155 |
| 1743 | Rheydt | St. | 45 124 |
| 3296 | Ribnitz | St. | 4 527 |
| 1757 | Richrath-Reusrath | Lg. | 14 148 |
| 1892 | Richterich | Lg. | 4 102 |
| 568 | Richtersdorf | Lg. | 3 661 |
| 3414 | Rieder | D. | 2 152 |
| 2801 | Riedlingen | St. | 2 470 |
| 2324 | Riesa | St. | 24 218 |
| 1153 | Riesenbeck | Lg. | 2 457 |
| 74 | Riesenburg | St. | 5 338 |
| 1237 | Rietberg | St. | 2 956 |
| 3183 | Rimbach | Mfl. | 2 174 |
| 2261 | Rimpar | M. | 2 894 |
| 1424 | Rinteln | St. | 5 430 |
| 995 | Ritterhude | Lg. | 2 422 |
| 2571 | Rittersgrün | Lg. | 2 622 |
| 3303 | Röbel | St. | 3 274 |
| 2432 | Rochlitz | St. | 6 218 |
| 2127 | Rockenhausen | Lg. | 2 007 |
| 2169 | Rodach b. Coburg | U. St. | 2 892 |
| 2125 | Rodalben | Lg. | 5 099 |
| 3310 | Rodenkirchen | Lg. | 2 417 |
| 2361 | Röderau | Lg. | 2 155 |
| 2542 | Rodewisch | St. | 10 572 |
| 2505 | Rödlitz | Lg. | 2 868 |
| 656 | Rogätz | Lg. | 2 404 |
| 2981 | Rohrbach | Lg. | 5 162 |
| 2475 | Röhrsdorf | Lg. | 3 407 |
| 1780 | Roisdorf | Lg. | 2 134 |
| 664 | Roitzsch | Lg. | 3 262 |
| 502 | Rokittnitz | Lg. | 4 198 |
| 1906 | Rölsdorf | Lg. | 2 026 |
| 1727 | Rommerskirchen | Lg. | 2 393 |
| 1811 | Rondorf | Lg. | 12 520 |
| 3062 | Ronneburg | St. | 7 583 |
| 901 | Ronnenberg | Lg. | 2 173 |
| 1689 | Ronsdorf | St. | 15 174 |
| 1847 | Rosbach | Lg. | 4 621 |
| 75 | Rosenberg i. Westpr. | St. | 3 276 |
| 559 | Rosenberg i. Ob.-Schles. | St. | 5 969 |
| 2152 | Rosenberg (Reg.-Bez. Oberpfalz) | Lg. | 3 187 |
| 1945 | Rosenheim | U. St. | 17 998 |
| 355 | Rosenthal | Lg. | 1 817 |
| 3032 | Rositz | D. | 4 354 |
| 1818 | Rösrath | Lg. | 5 056 |
| 503 | Roßberg | Lg. | 23 420 |
| 3150 | Roßdorf | Pfd. | 3 289 |
| 63 | Rössel | St. | 4 174 |
| 711 | Rössen | Lg. | 4 203 |
| 734 | Roßla | Lg. | 2 225 |
| 3430 | Roßlau | St. | 12 520 |
| 720 | Roßleben | Lg. | 2 719 |
| 2396 | Roßwein | St. | 9 376 |
| 3266 | Rostock-Warnemünde | St. | 77 669 |
| 3015 | Rot | Lg. | 2 305 |
| 996 | Rotenburg i. Hann. | Fl. St. | 5 040 |
| 1456 | Rotenburg a. d. Fulda | St. | 3 806 |
| 2969 | Rotenfels | Lg. | 2 379 |
| 1933 | Rötgen | Lg. | 2 124 |
| 2217 | Roth b. Nürnberg | St. | 5 581 |
| 2392 | Rötha | St. | 3 762 |
| 2212 | Röthenbach a. d. Pegnitz | Lg. | 5 629 |
| 472 | Rothenbach i. Schles. | Lg. | 5 537 |
| 2202 | Rothenburg ob der Tauber | U. St. | 8 828 |
| 455 | Rothwasser | Lg. | 2 782 |
| 1981 | Rottach | Lg. | 2 105 |
| 2732 | Rottenburg | St. | 7 652 |
| 2476 | Rottluff | Lg. | 2 196 |
| 2734 | Rottweil | St. | 10 556 |
| 2080 | Roxheim | Lg. | 2 563 |
| 1555 | Rübenach | Lg. | 2 541 |
| 2515 | Rübenau | Lg. | 2 019 |
| 365 | Rückers | Lg. | 2 071 |
| 3092 | Rudolstadt | St. | 15 711 |
| 2770 | Rudersberg | D. | 2 262 |
| 107 | Rüdersdorf | Lg. | 3 137 |
| 1500 | Rüdesheim a. Rh. | St. | 4 422 |
| 310 | Rügenwalde | St. | 6 037 |
| 3053 | Ruhla | St. | 8 044 |
| 465 | Ruhland | St. | 3 063 |
| 2015 | Ruhpolding | Lg. | 2 843 |
| 2088 | Rülzheim | Lg. | 3 592 |
| 307 | Rummelsburg i. Pomm. | St. | 6 682 |
| 1795 | Ründeroth | Lg. | 4 043 |
| 1326 | Rünthe | Lg. | 5 803 |
| 1836 | Ruppichteroth | Lg. | 2 996 |
| 3033 | Rußdorf | D. | 3 865 |
| 3177 | Rüsselsheim | Mfl. | 8 425 |
| 3347 | Rüstringen | Stg. | 48 969 |
| 1364 | Rüthen | St. | 2 239 |
| | **S** | | |
| 23 | Saalfeld i. Ostpr. | St. | 2 747 |
| 3097 | Saalfeld (Thür.) | St. | 17 960 |
| 409 | Saarau | Lg. | 3 212 |
| 1861 | Saarburg | St. | 2 760 |
| 108 | Sachsenhausen | Lg. | 2 115 |
| 2828 | Säckingen | Stg. | 5 002 |
| 491 | Sagan | St. | 17 572 |
| 396 | Sakrau | Lg. | 2 630 |
| 2786 | Salach | D. | 2 883 |
| 762 | Salza | Lg. | 4 020 |
| 1176 | Salzkotten | St. | 2 996 |
| 3084 | Salzungen | St. | 5 884 |
| 633 | Salzwedel | St. | 14 916 |
| 872 | Sande (Reg.-Bez. Schleswig) | Lg. | 6 912 |
| 3338 | Sande (Ldt. Oldenburg) | Lg. | 2 244 |
| 665 | Sandersdorf | Lg. | 3 968 |
| 3421 | Sandersleben | St. | 3 274 |
| 2982 | Sandhausen | Lg. | 4 407 |
| 514 | Sandowitz | Lg. | 2 072 |
| 733 | Sangerhausen | St. | 11 951 |
| 951 | Sankt Andreasberg | St. | 3 639 |
| 2869 | Sankt Blasien | Stg. | 2 000 |
| 2506 | Sankt Egidien | Lg. | 2 456 |
| 2832 | Sankt Georgen (Ldk.-Bez. Konstanz) | Stg. | 5 282 |
| 2852 | Sankt Georgen (Ldk.-Bez. Freiburg) | Lg. | 2 639 |
| 1673 | Sankt Hubert | Lg. | 4 399 |
| 3016 | Sankt Leon | Lg. | 2 298 |
| 2292 | Sankt Lorenz | Lg. | 3 817 |
| 2293 | Sankt Mang | Lg. | 5 485 |
| 1111 | Sankt Mauritz | Lg. | 3 599 |
| 2031 | Sankt Oswald | Lg. | 2 082 |
| 1674 | Sankt Tönis | Lg. | 7 569 |
| 183 | Särchen | Lg. | 3 242 |
| 931 | Sarstedt | St. | 5 093 |
| 327 | Saßnitz | Lg. | 3 995 |
| 2804 | Saulgau | St. | 5 002 |
| 1556 | Sayn | Lg. | 3 959 |
| 708 | Schafstädt | St. | 2 852 |
| 3116 | Schalkau | St. | 2 486 |
| 1258 | Schalksmühle | Lg. | 2 557 |
| 994 | Scharmbeck, Fl. | St. | 3 222 |
| 1931 | Schaufenberg | Lg. | 2 186 |
| 2452 | Scheibenberg | St. | 2 713 |
| 2299 | Scheidegg | Lg. | 2 509 |
| 1234 | Scherfede | Lg. | 2 265 |
| 1651 | Schiefbahn | Lg. | 4 203 |
| 1527 | Schierstein | Lg. | 4 896 |
| 873 | Schiffbek | Lg. | 8 776 |
| 2129 | Schifferstadt | Lg. | 10 284 |
| 1169 | Schildesche | Lg. | 9 048 |
| 1170 | Schildesche, Bauerschaft | Lg. | 4 781 |
| 2895 | Schiltach | Stg. | 2 015 |
| 10 | Schippenbeil | St. | 2 431 |
| 2607 | Schirgiswalde | St. | 3 523 |
| 308 | Schivelbein | St. | 8 447 |
| 709 | Schkeuditz | St. | 7 957 |
| 923 | Schladen | Lg. | 2 588 |
| 3447 | Schlangen | D. | 2 102 |
| 311 | Schlawe i. Pom. | St. | 7 889 |
| 1758 | Schlebusch | Lg. | 6 107 |
| 390 | Schlegel | Lg. | 3 582 |
| 3100 | Schleiz | St. | 6 120 |
| 855 | Schleswig | St. | 18 451 |
| 2453 | Schlettau | St. | 3 408 |
| 776 | Schleusingen | St. | 4 318 |
| 1982 | Schliersee | M. St. V. | 3 379 |
| 3224 | Schlitz | St. | 2 699 |
| 344 | Schlochau | St. | 5 125 |
| 332 | Schloppe | St. | 2 424 |
| 3106 | Schlotheim | St. | 3 830 |
| 1460 | Schlüchtern | St. | 3 213 |
| 1434 | Schmalkalden | St. | 10 440 |
| 1369 | Schmallenberg | St. | 2 137 |
| 458 | Schmiedeberg i. Schles. | St. | 5 795 |
| 2328 | Schmiedeberg (Kreish. Dresden) | Lg. | 2 432 |
| 781 | Schmiedefeld | Lg. | 3 064 |
| 3034 | Schmölln | St. | 13 475 |
| 2213 | Schnaittach | M. St. V. | 2 049 |
| 2572 | Schneeberg | St. | 9 140 |
| 347 | Schneidemühl | St. | 37 518 |
| 843 | Schnelsen | Lg. | 3 631 |
| 1600 | Schneppenbaum | Lg. | 2 364 |
| 973 | Schneverdingen | Lg. | 2 473 |
| 268 | Scholwin | Lg. | 2 218 |
| 504 | Schomberg | Lg. | 5 858 |
| 2833 | Schonach | Lg. | 2 712 |
| 2652 | Schönaich | D. | 2 395 |
| 2477 | Schönau (Kreish. Chemnitz) | Lg. | 6 392 |
| 2983 | Schönau (Ldk.-Bez. Mannheim) | Stg. | 2 072 |
| 3455 | Schönberg | St. | 2 612 |
| 577 | Schönebeck a. E. | St. | 21 353 |

| Nr. des Verzeichnisses A | Namen der Gemeinden sowie nähere Bezeichnung, ob Stadt, Dorf usw. | Wohnbevölkerung am 16. 6. 1925 |
|---|---|---|
| 2552 | Schöneck ..... St. | 4 432 |
| 2006 | Schongau ..... St. | 3 307 |
| 2573 | Schönheide ..... Lg. | 7 380 |
| 1373 | Schönholthausen ... Lg. | 6 022 |
| 3395 | Schöningen ..... St. | 9 739 |
| 339 | Schönlanke ..... St. | 8 629 |
| 1630 | Schonnebeck ..... Lg. | 11 488 |
| 569 | Schönwald (Reg.-Bez. Oppeln) ..... Lg. | 4 530 |
| 2189 | Schönwald (Reg.-Bez. Oberfranken) Lg. | 3 570 |
| 2883 | Schopfheim ..... Stg. | 4 481 |
| 3406 | Schöppenstedt ..... St. | 3 025 |
| 1051 | Schöppingen, Kirchsp. ..... Lg. | 2 370 |
| 2766 | Schorndorf ..... St. | 7 370 |
| 3339 | Schortens ..... Lg. | 4 552 |
| 484 | Schosdorf ..... Lg. | 2 274 |
| 3444 | Schötmar ..... St. | 4 562 |
| 3226 | Schotten ..... St. | 2 381 |
| 2726 | Schramberg ..... St. | 12 113 |
| 696 | Schraplau ..... St. | 2 078 |
| 463 | Schreiberhau ..... Lg. | 7 192 |
| 2999 | Schriesheim ..... Lg. | 3 815 |
| 2007 | Schrobenhausen .... St. | 3 947 |
| 1349 | Schüren ..... Lg. | 7 769 |
| 2811 | Schussenried ..... D. | 3 558 |
| 2878 | Schutterwald ..... Lg. | 2 970 |
| 1011 | Schüttorf ..... St. | 4 837 |
| 3273 | Schwaan ..... St. | 3 962 |
| 2203 | Schwabach ..... U. St. | 11 782 |
| 2312 | Schwabmünchen M. St. V. | 3 762 |
| 2656 | Schwaigern ..... St. | 2 307 |
| 2138 | Schwandorf ..... U. St. | 8 633 |
| 615 | Schwanebeck ..... St. | 3 417 |
| 1482 | Schwanheim ..... Lg. | 5 584 |
| 3093 | Schwarza ..... D. | 2 063 |
| 2177 | Schwarzenbach a. S. St. | 4 584 |
| 803 | Schwarzenbek ..... Lg. | 2 060 |
| 2574 | Schwarzenberg ..... St. | 11 465 |
| 82 | Schwedt a. O. ..... St. | 8 931 |
| 3311 | Schwei ..... Lg. | 2 019 |
| 1870 | Schweich ..... Lg. | 3 630 |
| 1194 | Schweicheln ..... Lg. | 2 053 |
| 405 | Schweidnitz ..... St. | 30 758 |
| 3085 | Schweina ..... D. | 3 715 |
| 2224 | Schweinfurt ..... U. St. | 36 336 |
| 2234 | Schweinheim ..... Lg. | 3 635 |
| 1385 | Schwelm ..... St. | 21 692 |
| 2735 | Schwenningen ..... St. | 18 978 |
| 348 | Schwerin a. W. .... St. | 6 720 |
| 3267 | Schwerin (Mecklenburg-Schwerin) ... St. | 48 157 |
| 1340 | Schwerte ..... St. | 16 465 |
| 809 | Schwesing ..... Lg. | 2 309 |
| 3000 | Schwetzingen ..... Stg. | 9 341 |
| 242 | Schwiebus ..... St. | 9 679 |
| 2378 | Sebnitz ..... St. | 11 849 |
| 3001 | Seckenheim ..... Lg. | 6 872 |
| 184 | Sedlitz ..... Lg. | 2 087 |
| 288 | Seebad Heringsdorf Lg. | 2 020 |
| 64 | Seeburg ..... St. | 2 847 |
| 126 | Seegefeld ..... Gtsbz. | 3 549 |
| 623 | Seehausen i. Altm. . St. | 3 952 |
| 640 | Seehausen b. Mgdbg. St. | 2 853 |
| 3141 | Seeheim ..... Pfd. | 2 048 |
| 2859 | Seelbach ..... Lg. | 2 403 |
| 213 | Seelow ..... St. | 2 957 |
| 902 | Seelze ..... Lg. | 3 335 |
| 3391 | Seesen ..... St. | 6 329 |
| 2454 | Sehma ..... Lg. | 3 375 |
| 956 | Sehnde ..... Lg. | 2 300 |
| 475 | Seidenberg ..... St. | 2 579 |
| 234 | Seifersdorf ..... Lg. | 3 011 |
| 2638 | Seifhennersdorf ..... Lg. | 8 143 |
| 430 | Seitendorf (Reg.-Bez. Breslau) ..... Lg. | 2 186 |
| 2639 | Seitendorf (Kreish. Bautzen) ..... Lg. | 2 794 |
| 2170 | Selb ..... U. St. | 13 366 |
| 2186 | Selbitz ..... M. St. V. | 2 446 |
| 3205 | Seligenstadt ..... St. | 5 347 |
| 1099 | Selm ..... Lg. | 10 842 |
| 1245 | Sende ..... Lg. | 2 713 |
| 1100 | Senden ..... Lg. | 2 753 |
| 1057 | Sendenhorst ..... St. | 2 435 |
| 173 | Senftenberg ..... St. | 17 472 |
| 1171 | Senne I ..... Lg. | 3 551 |
| 66 | Sensburg ..... St. | 7 412 |
| 1101 | Seppenrade ..... Lg. | 3 061 |
| 1639 | Sevelen ..... Lg. | 2 448 |
| 1631 | Siebenhonnschaften. Lg. | 6 254 |
| 2368 | Siebenlehn ..... St. | 2 305 |
| 1825 | Siegburg ..... St. | 19 405 |
| 1391 | Siegen ..... St. | 31 205 |
| 438 | Siegersdorf ..... Lg. | 2 189 |
| 1837 | Sieglar ..... Lg. | 6 488 |
| 2478 | Siegmar ..... Lg. | 10 019 |
| 1172 | Sieker ..... Lg. | 8 118 |
| 693 | Siersleben ..... Lg. | 2 059 |
| 1940 | Sigmaringen ..... St. | 5 299 |
| 2046 | Simbach a. Inn .... Lg. | 4 466 |
| 2300 | Simmerberg ..... M. | 2 223 |
| 1584 | Simmern ..... St. | 3 123 |
| 2653 | Sindelfingen ..... St. | 5 394 |
| 2823 | Singen ..... Stg. | 11 470 |
| 3005 | Sinsheim ..... Stg. | 3 497 |
| 2927 | Sinzheim ..... Lg. | 4 289 |
| 1532 | Sinzig ..... St. | 3 532 |
| 236 | Slamen ..... Lg. | 2 294 |
| 1560 | Sobernheim ..... St. | 3 966 |
| 1297 | Sodingen ..... Lg. | 8 198 |
| 1402 | Soest ..... St. | 20 995 |
| 2608 | Sohland a. d. Spr... Lg. | 5 596 |
| 1350 | Sölde ..... Lg. | 5 119 |
| 227 | Soldin ..... St. | 5 845 |
| 1744 | Solingen ..... St. | 51 929 |
| 2947 | Söllingen ..... Lg. | 2 695 |
| 1996 | Solln ..... Lg. | 2 802 |
| 972 | Soltau ..... St. | 5 759 |
| 1273 | Somborn (Reg.-Bez. Arnsberg) ..... Lg. | 3 013 |
| 1421 | Somborn (Reg.-Bez. Kassel) ..... Lg. | 2 631 |
| 785 | Sömmerda ..... St. | 7 482 |
| 192 | Sommerfeld ..... St. | 11 196 |
| 3107 | Sondershausen ..... St. | 9 978 |
| 3117 | Sonneberg ..... St. | 19 157 |
| 1528 | Sonnenberg ..... Lg. | 3 893 |
| 221 | Sonnenburg ..... St. | 4 131 |
| 2668 | Sontheim ..... D. | 3 182 |
| 2317 | Sonthofen ..... M. | 4 619 |
| 1457 | Sontra ..... St. | 2 260 |
| 230 | Sorau i. Nied.-Laus. St. | 18 328 |
| 2575 | Sosa ..... Lg. | 2 511 |
| 521 | Sosnitza ..... Lg. | 6 453 |
| 1483 | Sossenheim ..... Lg. | 4 766 |
| 2736 | Spaichingen ..... St. | 3 370 |
| 1857 | Speicher ..... Lg. | 2 165 |
| 1195 | Spenge ..... Lg. | 3 743 |
| 2063 | Speyer ..... U. St. | 25 609 |
| 1838 | Spich ..... Lg. | 2 336 |
| 2640 | Spitzcunnersdorf ... Lg. | 2 060 |
| 1196 | Spradow ..... Lg. | 2 104 |
| 235 | Spremberg ..... St. | 12 726 |
| 3206 | Sprendlingen (Prov. Starkenburg) ..... Pfd. | 7 252 |
| 3228 | Sprendlingen (Prov. Rheinhessen) ..... Mfl. | 2 275 |
| 909 | Springe ..... St. | 3 359 |
| 496 | Sprottau ..... St. | 10 366 |
| 356 | Stabelwitz ..... Lg. | 2 016 |
| 998 | Stade ..... St. | 11 985 |
| 3463 | Stadthagen ..... St. | 7 407 |
| 3047 | Stadtilm ..... St. | 3 830 |
| 3054 | Stadtlengsfeld ..... St. | 2 091 |
| 1045 | Stadtlohn ..... St. | 4 908 |
| 3400 | Stadtoldendorf ..... St. | 3 827 |
| 3125 | Stadtroda ..... St. | 4 274 |
| 42 | Stallupönen ..... St. | 6 171 |
| 2682 | Stammheim ..... D. | 3 293 |
| 277 | Stargard i. Pom. ... St. | 32 545 |
| 3456 | Stargard (Mecklenburg-Strelitz) .... St. | 2 745 |
| 2009 | Starnberg ..... St. | 4 838 |
| 578 | Staßfurt ..... St. | 16 144 |
| 2887 | Staufen ..... Stg. | 2 045 |
| 3286 | Stavenhagen ..... St. | 3 683 |
| 700 | Stedten ..... Lg. | 2 245 |
| 1622 | Steele ..... St. | 33 823 |
| 2216 | Stein b. Nürnberg .. Lg. | 3 015 |
| 3118 | Steinach ..... D. | 8 079 |
| 411 | Steinau a. O. ..... St. | 5 360 |
| 1461 | Steinau, Kr. Schlüchtern ..... St. | 2 210 |
| 2928 | Steinbach ..... Stg. | 2 062 |
| 1437 | Steinbach-Hallenberg Lg. | 5 776 |
| 3361 | Steinfeld ..... Lg. | 3 695 |
| 1181 | Steinhagen ..... Lg. | 3 027 |
| 3119 | Steinheid ..... D. | 2 506 |
| 1204 | Steinheim (Reg.-Bez. Minden) ..... St. | 3 582 |
| 2761 | Steinheim a. Aalbuch (Jagstkreis) ..... D. | 2 210 |
| 3464 | Steinhude ..... Fl. | 2 111 |
| 2609 | Steinigtwolmsdorf .. Lg. | 2 369 |
| 2582 | Steinpleis ..... Lg. | 4 147 |
| 844 | Stellingen-Langenfelde ..... Lg. | 6 903 |
| 634 | Stendal ..... St. | 29 701 |
| 2595 | Stenn (Kreish. Zwickau) ..... Lg. | 2 074 |
| 2004 | Stephanskirchen .... Lg. | 3 089 |
| 1759 | Sterkrade ..... St. | 50 757 |
| 3307 | Sternberg ..... St. | 2 848 |
| 2702 | Stetten i. Remstal .. D. | 2 177 |
| 278 | Stettin ..... St. | 254 466 |
| 1173 | Stieghorst ..... Lg. | 2 560 |
| 1839 | Stieldorf ..... Lg. | 3 112 |
| 1335 | Stiepel ..... Lg. | 6 406 |
| 2829 | Stockach ..... Stg. | 2 756 |
| 3378 | Stockelsdorf ..... Lg. | 4 080 |
| 3108 | Stockhausen ..... D. | 2 189 |
| 2235 | Stockstadt ..... Lg. | 2 318 |
| 1274 | Stockum ..... Lg. | 3 196 |
| 1875 | Stolberg b. Aachen St. | 17 111 |
| 2524 | Stollberg ..... St. | 10 502 |
| 313 | Stolp ..... St. | 41 602 |
| 315 | Stolpmünde ..... Lg. | 3 876 |
| 269 | Stolzenhagen ..... Lg. | 5 543 |
| 1812 | Stommeln ..... Lg. | 2 498 |
| 1632 | Stoppenberg ..... Lg. | 13 794 |
| 84 | Storkow ..... St. | 3 462 |
| 1640 | Straelen ..... Lg. | 6 534 |
| 328 | Stralsund ..... St. | 39 469 |
| 133 | Strasburg (Uckerm.) St. | 6 235 |
| 2026 | Straubing ..... U. St. | 23 593 |
| 115 | Strausberg ..... St. | 9 205 |
| 2420 | Strehla ..... St. | 3 605 |
| 412 | Strehlen ..... St. | 10 142 |
| 3457 | Strelitz ..... St. | 4 687 |
| 413 | Striegau ..... St. | 14 143 |
| 190 | Ströbitz ..... Lg. | 4 758 |
| 3312 | Strückhausen ..... Lg. | 2 845 |
| 3336 | Strücklingen ..... Lg. | 3 238 |
| 77 | Stuhm ..... St. | 4 978 |
| 3331 | Stuhr ..... Lg. | 2 259 |
| 1232 | Stukenbrock ..... Lg. | 2 296 |
| 2691 | Stuttgart ..... St. | 341 967 |
| 782 | Stützerbach ..... Lg. | 2 112 |
| 1665 | Süchteln ..... St. | 10 323 |
| 856 | Süderbrarup ..... Lg. | 2 121 |
| 882 | Süderhastedt, Kirchsp.-Lg. ..... Lg. | 3 944 |
| 883 | Südermeldorf-Geest, Kirchsp.-Lg. ..... Lg. | 3 950 |
| 1197 | Südlengern ..... Lg. | 3 035 |
| 1052 | Südlohn ..... Lg. | 2 026 |
| 777 | Suhl ..... St. | 15 579 |
| 910 | Sulingen, Flecken .. St. | 2 802 |
| 2737 | Sulz ..... St. | 2 269 |
| 2153 | Sulzbach (Reg.-Bez. Oberpfalz) ..... St. | 5 822 |
| 2644 | Sulzbach (Neckarkreis) D. | 2 544 |
| 3297 | Sülze ..... St. | 2 176 |
| 2898 | Sulzfeld ..... Lg. | 2 361 |
| 1266 | Sundern ..... Lg. | 2 684 |
| 1360 | Sundwig ..... Lg. | 2 339 |
| 3396 | Süpplingen ..... D. | 1 931 |
| 1366 | Suttrop ..... Lg. | 2 973 |
| 284 | Swinemünde ..... St. | 18 352 |
| 290 | Swinemünde-Hafengrund ..... Gtsbz. | 2 206 |
| 912 | Syke, Flecken ..... St. | 2 848 |

## T

| Nr. des Verzeichnisses A | Namen der Gemeinden sowie nähere Bezeichnung, ob Stadt, Dorf usw. | Wohnbevölkerung am 16. 6. 1925 |
|---|---|---|
| 3068 | Tabarz ..... D. | 2 010 |
| 2710 | Tailfingen ..... D. | 6 552 |
| 3069 | Tambach-Dietharz .. St. | 4 125 |
| 636 | Tangermünde ..... St. | 13 173 |
| 3101 | Tanna ..... St. | 2 176 |
| 30 | Tapiau ..... St. | 5 910 |
| 109 | Tasdorf ..... Lg. | 3 862 |
| 2628 | Taubenheim ..... Lg. | 2 452 |
| 3007 | Tauberbischofsheim. Stg. | 3 672 |
| 2413 | Taucha ..... St. | 6 574 |
| 2433 | Taura ..... Lg. | 3 375 |
| 1983 | Tegernsee ..... Lg. | 2 466 |
| 2052 | Teisnach ..... Lg. | 2 014 |
| 1103 | Telgte ..... St. | 3 242 |
| 1112 | Telgte, Kirchspiel .. Lg. | 2 470 |
| 819 | Tellingstedt, Kirchspiel-Lg. ..... Lg. | 6 426 |
| 141 | Teltow ..... St. | 5 434 |
| 306 | Tempelburg ..... St. | 4 495 |
| 149 | Templin ..... St. | 7 562 |
| 2834 | Tennenbronn ..... Lg. | 2 227 |
| 767 | Tennstedt ..... St. | 3 114 |
| 3298 | Tessin ..... St. | 2 607 |
| 3287 | Teterow ..... St. | 7 228 |
| 2807 | Tettnang ..... St. | 2 758 |
| 743 | Teuchern ..... St. | 6 128 |
| 142 | Teupitz ..... St. | 2 227 |
| 2948 | Teutschneureut ..... Lg. | 2 453 |
| 625 | Thale ..... St. | 13 545 |
| 2525 | Thalheim ..... St. | 8 051 |
| 2349 | Tharandt ..... St. | 3 853 |
| 745 | Theißen ..... Lg. | 2 262 |
| 2414 | Thekla ..... Lg. | 2 121 |
| 3079 | Themar ..... St. | 2 844 |
| 3407 | Thiede ..... D. | 1 868 |
| 2455 | Thum ..... St. | 4 149 |
| 3055 | Tiefenort ..... D. | 3 236 |
| 2837 | Tiengen ..... Stg. | 2 797 |
| 439 | Tillendorf ..... Lg. | 2 051 |
| 43 | Tilsit ..... St. | 50 834 |
| 2155 | Tirschenreuth ..... St. | 5 346 |
| 338 | Tirschtiegel ..... St. | 2 023 |
| 2044 | Tittling ..... M. | 2 473 |
| 1932 | Titz ..... Lg. | 2 633 |
| 2884 | Todtnau ..... Stg. | 2 546 |
| 68 | Tolkemit ..... St. | 3 228 |
| 797 | Tönning ..... St. | 3 566 |
| 739 | Torgau ..... St. | 12 647 |
| 282 | Torgelow ..... Lg. | 6 807 |
| 564 | Tost ..... St. | 2 803 |
| 1683 | Traar ..... Lg. | 2 115 |
| 1588 | Traben-Trarbach ... St. | 4 836 |
| 377 | Trachenberg ..... St. | 3 605 |
| 1946 | Traunstein ..... U. St. | 9 028 |
| 143 | Trebbin ..... St. | 3 553 |
| 414 | Trebnitz (Reg.-Bez. Breslau) ..... St. | 8 009 |
| 746 | Trebnitz, Kr. Weißenfels (Reg.-Bez. Merseburg) ..... Lg. | 2 010 |
| 3178 | Trebur ..... Mfl. | 2 413 |
| 771 | Treffurt ..... St. | 2 879 |
| 248 | Treptow a. Tollense. St. | 4 340 |
| 250 | Treptow a. Rega ... St. | 8 149 |
| 2220 | Treuchtlingen ..... St. | 4 405 |
| 2543 | Treuen ..... St. | 8 519 |
| 162 | Treuenbrietzen ..... St. | 5 790 |
| 1468 | Treysa ..... St. | 4 207 |
| 2835 | Triberg ..... Stg. | 4 179 |
| 323 | Tribsees ..... St. | 3 152 |
| 231 | Triebel i. N.-Laus... St. | 2 223 |
| 3075 | Triebes ..... D. | 4 843 |
| 1863 | Trier ..... St. | 58 140 |
| 3063 | Triptis ..... St. | 2 869 |
| 1840 | Troisdorf ..... Lg. | 9 415 |
| 2742 | Trossingen ..... D. | 5 698 |
| 2016 | Trostberg ..... St. | 2 865 |
| 1997 | Trudering ..... Lg. | 2 370 |
| 366 | Tscherbeney ..... Lg. | 1 944 |
| 2741 | Tübingen ..... St. | 20 276 |
| 794 | Tungendorf ..... Lg. | 3 436 |

| Nr. des Verzeichnisses A | Namen der Gemeinden sowie nähere Bezeichnung, ob Stadt, Dorf usw. | Wohnbevölkerung am 16. 6. 1925 |
|---|---|---|
| 2307 | Türkheim | M. 2 224 |
| 1771 | Türnich | Lg. 7 824 |
| 2743 | Tuttlingen | St. 16 281 |
| 333 | Tütz | St. 2 132 |
| 2010 | Tutzing | Lg. 2 684 |
| 916 | Twistringen | Lg. 3 607 |
| 558 | Tworkau | Lg. 2 503 |
| | **U** | |
| 2831 | Überlingen | Stg. 5 207 |
| 1633 | Überruhr | Lg. 4 490 |
| 1841 | Uckerath | Lg. 3 258 |
| 1601 | Üdem | Lg. 2 824 |
| 765 | Uder | Lg. 2 005 |
| 1921 | Uebach | Lg. 3 933 |
| 280 | Ueckermünde | St. 7 717 |
| 975 | Uelzen | St. 11 809 |
| 1678 | Uerdingen | St. 11 779 |
| 2218 | Uffenheim | St. 2 380 |
| 769 | Ufhoven | Lg. 2 078 |
| 2787 | Uhingen | D. 2 959 |
| 511 | Ujest | St. 1 936 |
| 367 | Ullersdorf | Lg. 2 644 |
| 2809 | Ulm | St. 57 427 |
| 1174 | Ummeln | Lg. 2 167 |
| 1316 | Unna | St. 18 594 |
| 647 | Unseburg | Lg. 2 276 |
| 1973 | Unsernherrn | Lg. 3 575 |
| 2914 | Untergrombach | Lg. 2 732 |
| 1998 | Unterhaching | Lg. 2 165 |
| 2748 | Unterkochen | D. 2 679 |
| 2915 | Unterösingen | Stg. 2 110 |
| 2020 | Unterpeißenberg | M. St. V. 4 942 |
| 2749 | Unterrombach | D. 2 015 |
| 2544 | Untersachsenberg | Lg. 2 281 |
| 701 | Unterteutschenthal | Lg. 2 619 |
| 2746 | Urach | St. 5 295 |
| 3160 | Urberach | Pfd. 2 447 |
| 2879 | Urloffen | Lg. 2 828 |
| 947 | Uslar | St. 2 508 |
| 828 | Utersen | St. 6 916 |
| 957 | Utze | Lg. 2 483 |
| | **V** | |
| 3056 | Vacha | St. 2 861 |
| 2699 | Vaihingen Enz | St. 3 112 |
| 2698 | Vaihingen F. | D. 6 326 |
| 1259 | Valbert | Lg. 2 500 |
| 1198 | Valdorf | Lg. 4 854 |
| 1549 | Vallendar | St. 4 880 |
| 3348 | Varel | Stg. 8 620 |
| 3352 | Varel | Lg. 8 068 |
| 637 | Väthen | Lg. 5 536 |
| 3362 | Vechta | Stg. 5 491 |
| 3437 | Vegesack | St. 4 360 |
| 2262 | Veitshöchheim | Lg. 2 213 |
| 1697 | Velbert | St. 25 721 |
| 1374 | Velmede | Lg. 2 333 |
| 125 | Velten | Lg. 7 394 |
| 1001 | Verden | St. 10 073 |
| 1246 | Verl | Lg. 2 179 |
| 1178 | Versmold | St. 2 245 |
| 174 | Vetschau | St. 2 471 |
| 2053 | Viechtach | M. St. V. 2 278 |
| 2596 | Vielau | Lg. 4 436 |
| 924 | Vienenburg | Lg. 4 227 |
| 783 | Viernau | Lg. 2 335 |
| 3184 | Viernheim | Mfl. 10 868 |
| 1645 | Viersen | St. 32 169 |
| 207 | Vietz | Lg. 4 656 |
| 3214 | Vilbel | St. 5 755 |
| 2836 | Villingen | St. 13 982 |
| 2054 | Vilsbiburg | M. St. V. 3 163 |
| 2056 | Vilshofen | St. 4 064 |
| 810 | Viöl | Lg. 2 547 |
| 3363 | Visbek | Lg. 4 249 |
| 997 | Visselhövede | Lg. 2 371 |
| 1184 | Vlotho | St. 5 010 |
| 1715 | Vluyn | Lg. 2 380 |
| 1390 | Voerde | Lg. 8 365 |
| 2159 | Vohenstrauß | St. 2 033 |
| 2818 | Vöhrenbach | Stg. 2 053 |
| 2288 | Vöhringen | Lg. 2 536 |
| 1698 | Vohwinkel | St. 16 093 |
| 2239 | Volkach | St. 2 098 |
| 1466 | Volkmarsen | St. 2 330 |
| 1034 | Völlen | Lg. 2 631 |
| 1311 | Volmarstein | Lg. 2 506 |
| 1223 | Volmerdingsen | Lg. 2 665 |
| 391 | Volpersdorf | Lg. 2 327 |
| 1604 | Vörde | Lg. 9 048 |
| 1312 | Vorhalle | Lg. 4 579 |
| 1675 | Vorst | Lg. 4 404 |
| 1046 | Vreden | St. 3 440 |
| | **W** | |
| 2072 | Wachenheim | St. 2 212 |
| 1641 | Wachtendonk | Lg. 2 484 |
| 1066 | Wadersloh | Lg. 3 621 |
| 1842 | Wahlscheid | Lg. 2 377 |
| 1819 | Wahn | Lg. 5 900 |
| 2703 | Waiblingen | St. 7 806 |
| 1642 | Walbeck | Lg. 2 250 |
| 1753 | Wald | St. 27 560 |
| 440 | Waldau i. Ob.-Laus. | Lg. 2 595 |
| 1848 | Waldbröl | Lg. 7 136 |
| 416 | Waldenburg i. Schles. | St. 44 111 |
| 2507 | Waldenburg (Kreish. Chemnitz) | St. 2 507 |
| 1927 | Waldenrath | Lg. 2 217 |
| 1928 | Waldfeucht | Lg. 2 265 |
| 2126 | Waldfischbach | Lg. 2 282 |
| 2397 | Waldheim | St. 12 394 |
| 2890 | Waldkirch | Stg. 5 245 |
| 3185 | Wald-Michelbach | Mfl. 2 007 |
| 2100 | Waldmohr | Lg. 2 142 |
| 2160 | Waldmünchen | St. 2 756 |
| 1676 | Waldniel | Lg. 4 567 |
| 2156 | Waldsassen | St. 5 324 |
| 2130 | Waldsee (Reg.-Bez. Pfalz) | Lg. 2 766 |
| 2812 | Waldsee (Donaukreis) | St. 3 490 |
| 2838 | Waldshut | Stg. 5 226 |
| 2755 | Waldstetten | D. 2 128 |
| 1893 | Walheim | Lg. 3 772 |
| 3017 | Walldorf (Ldk.-Bez. Mannheim) | Stg. 4 469 |
| 3179 | Walldorf (Prov. Starkenburg) | Pfd. 3 066 |
| 2972 | Walldürn | Stg. 3 955 |
| 2179 | Wallenfels | Lg. 2 077 |
| 3002 | Wallstadt | Lg. 2 219 |
| 961 | Walsrode | St. 3 205 |
| 1605 | Walsum | Lg. 20 063 |
| 2641 | Waltersdorf | Lg. 2 119 |
| 3070 | Waltershausen | St. 8 867 |
| 1128 | Waltrop | Lg. 11 044 |
| 887 | Wandsbek | St. 39 606 |
| 1413 | Wanfried | St. 2 412 |
| 2815 | Wangen | St. 5 837 |
| 274 | Wangerin | St. 2 936 |
| 1406 | Wanne-Eickel | St. 91 024 |
| 398 | Wansen | St. 2 373 |
| 702 | Wansleben | Lg. 3 254 |
| 641 | Wanzleben | St. 3 928 |
| 1233 | Warburg | St. 6 281 |
| 3345 | Wardenburg | Lg. 4 261 |
| 1716 | Wardt | Lg. 2 044 |
| 3304 | Waren | St. 10 363 |
| 1155 | Warendorf | St. 7 638 |
| 1035 | Warsingsfehn | Lg. 2 420 |
| 1267 | Warstein | Lg. 4 565 |
| 46 | Wartenburg i. Ostpr. | St. 4 273 |
| 2750 | Wasseralfingen | D. 4 612 |
| 2017 | Wasserburg a. Inn | St. 4 389 |
| 3086 | Wasungen | St. 3 351 |
| 960 | Wathlingen | Lg. 2 048 |
| 1407 | Wattenscheid | St. 60 823 |
| 3221 | Watzenborn | Pfd. 2 149 |
| 829 | Wedel | St. 6 163 |
| 927 | Weende | Lg. 3 332 |
| 1039 | Weener, Flecken | St. 4 127 |
| 1643 | Weeze | Lg. 3 704 |
| 587 | Weferlingen | Lg. 3 768 |
| 1914 | Wegberg | Lg. 5 193 |
| 616 | Wegeleben | St. 3 098 |
| 1542 | Wehbach | Lg. 3 090 |
| 31 | Wehlau | St. 5 472 |
| 2885 | Wehr | Lg. 3 941 |
| 2610 | Wehrsdorf | Lg. 2 357 |
| 596 | Wehrstedt | Lg. 2 389 |
| 3064 | Weida | St. 10 040 |
| 1894 | Weiden (Reg.-Bez. Aachen) | Lg. 3 409 |
| 2139 | Weiden (Reg.-Bez. Oberpfalz) | U. St. 19 536 |
| 1401 | Weidenau | Lg. 10 913 |
| 404 | Weigelsdorf | Lg. 2 359 |
| 2676 | Weil im Dorf | D. 3 438 |
| 2865 | Weil (Ldk.-Bez. Freiburg) | Lg. 4 565 |
| 1489 | Weilburg | St. 3 594 |
| 2021 | Weilheim (Reg.-Bez. Oberbayern) | St. 6 114 |
| 2790 | Weilheim Teck (Donaukreis) | St. 3 194 |
| 2654 | Weilimschönbuch | D. 2 151 |
| 1490 | Weilmünster | Lg. 1 793 |
| 3027 | Weimar | St. 45 957 |
| 2369 | Weinböhla | Lg. 7 221 |
| 2799 | Weingarten (Donaukreis) | St. 7 299 |
| 2949 | Weingarten (Ldk.-Bez. Karlsruhe) | Lg. 5 073 |
| 3012 | Weinheim | Stg. 15 793 |
| 2705 | Weinsberg | St. 3 658 |
| 3243 | Weisenau | Pfd. 6 637 |
| 2073 | Weisenheim a. Sand | Lg. 2 813 |
| 2495 | Weißbach | Lg. 2 055 |
| 2204 | Weißenburg i. Bay. | U. St. 7 856 |
| 741 | Weißenfels | St. 36 756 |
| 2308 | Weißenhorn | St. 2 456 |
| 786 | Weißensee i. Thür. | St. 2 783 |
| 2194 | Weißenstadt | St. 2 822 |
| 1557 | Weißenthurm | Lg. 3 833 |
| 431 | Weißstein | Lg. 11 106 |
| 490 | Weißwasser | Lg. 12 388 |
| 1907 | Weisweiler | Lg. 2 732 |
| 3151 | Weiterstadt | Pfd. 2 303 |
| 2294 | Weitnau | M. 2 100 |
| 1351 | Wellinghofen | Lg. 11 134 |
| 1336 | Welper | Lg. 5 957 |
| 648 | Welsleben | Lg. 2 032 |
| 2771 | Welzheim | St. 2 896 |
| 237 | Welzow i. N.-Laus. | Lg. 6 230 |
| 2280 | Wemding | St. 2 494 |
| 1383 | Wenden | Lg. 5 027 |
| 2662 | Wendlingen | D. 2 549 |
| 1313 | Wengern | Lg. 3 011 |
| 903 | Wennigsen | Lg. 2 454 |
| 2531 | Werdau | St. 21 047 |
| 1623 | Werden a. Ruhr | St. 13 232 |
| 163 | Werder a. H. | St. 7 473 |
| 1260 | Werdohl | Lg. 12 253 |
| 1403 | Werl (Reg.-Bez. Arnsberg) | St. 8 259 |
| 3449 | Werl-Aspe (Lippe) | D. 2 181 |
| 110 | Werlsee | Lg. 2 088 |
| 1690 | Wermelskirchen | St. 15 638 |
| 2421 | Wermsdorf | Lg. 2 963 |
| 1090 | Werne a. Lippe (Reg.-Bez. Münster) | St. 11 627 |
| 1275 | Werne (Reg.-Bez. Arnsberg) | Lg. 18 883 |
| 2258 | Werneck | Lg. 1 737 |
| 116 | Werneuchen | St. 2 249 |
| 588 | Wernigerode | St. 19 636 |
| 1327 | Werries | Lg. 3 452 |
| 1224 | Werste | Lg. 2 351 |
| 3013 | Wertheim | Stg. 3 673 |
| 1179 | Werther | St. 2 315 |
| 2318 | Wertingen | St. 2 088 |
| 1074 | Weseke | Lg. 2 030 |
| 1733 | Wesel | St. 24 136 |
| 1002 | Wesermünde | St. 72 065 |
| 815 | Wesselburen | St. 2 654 |
| 820 | Wesselburen, Kirchspiel-Ldgm. | Lg. 3 671 |
| 1781 | Wesseling | Lg. 4 054 |
| 1113 | Westbevern | Lg. 2 433 |
| 649 | Westeregeln | Lg. 3 524 |
| 1298 | Westerhilde | Lg. 3 264 |
| 632 | Westerhausen | Lg. 2 365 |
| 1129 | Westerholt | Lg. 7 949 |
| 884 | Westerland | St. 3 642 |
| 1154 | Westerkappeln, Ldg. | Lg. 4 672 |
| 3366 | Westerstede | Lg. 9 037 |
| 1337 | Westherbede | Lg. 2 322 |
| 1341 | Westhofen | St. 2 398 |
| 1328 | Westick b. Kamen | Lg. 2 604 |
| 1361 | Westig | Lg. 2 829 |
| 3379 | West Ratekau | Lg. 5 197 |
| 1036 | Westrhauderfehn | Lg. 3 515 |
| 1305 | Wetter a. Ruhr | St. 9 543 |
| 723 | Wettin | St. 2 624 |
| 1142 | Wettringen | Lg. 3 255 |
| 1585 | Wetzlar | St. 16 482 |
| 1653 | Wevelinghoven | St. 3 392 |
| 1299 | Wickede (Lkr. Dortmund) | Lg. 4 982 |
| 1405 | Wickede (Kr. Soest) | Lg. 2 351 |
| 1660 | Wickrath | Lg. 6 888 |
| 1238 | Wiedenbrück | St. 4 957 |
| 2415 | Wiederitzsch | Lg. 2 834 |
| 3346 | Wiefelstede | Lg. 3 673 |
| 1796 | Wiehl | Lg. 5 509 |
| 2456 | Wiesa | Lg. 2 979 |
| 2157 | Wiesau | Lg. 2 407 |
| 1520 | Wiesbaden | St. 102 737 |
| 1329 | Wiescherhöfen | Lg. 5 985 |
| 562 | Wieschowa | Lg. 2 874 |
| 1754 | Wiesdorf | St. 30 178 |
| 538 | Wiese, Gräflich | Lg. 2 062 |
| 3222 | Wieseck | Pfd. 3 568 |
| 2916 | Wiesental | Lg. 4 462 |
| 3018 | Wiesloch | Stg. 7 278 |
| 2295 | Wiggensbach | Lg. 2 235 |
| 147 | Wildau | Lg. 4 347 |
| 2722 | Wildbad | St. 5 307 |
| 2597 | Wildenfels | St. 2 413 |
| 3370 | Wildeshausen | Stg. 3 032 |
| 967 | Wilhelmsburg | Lg. 32 504 |
| 1040 | Wilhelmshaven | St. 25 403 |
| 2598 | Wilkau | Lg. 7 778 |
| 57 | Willenberg | St. 2 441 |
| 1684 | Willich | Lg. 7 750 |
| 2370 | Wilsdruff | St. 3 818 |
| 157 | Wilsnack | St. 2 182 |
| 862 | Wilster | St. 4 182 |
| 2611 | Wilthen | Lg. 3 413 |
| 703 | Wimmelburg | Lg. 2 280 |
| 3186 | Wimpfen | St. 3 300 |
| 2150 | Windischeschenbach | M. 2 693 |
| 2219 | Windsheim | St. 3 688 |
| 1504 | Winkel | Lg. 2 719 |
| 2704 | Winnenden | St. 4 723 |
| 976 | Winsen a. d. Luhe | St. 4 733 |
| 2767 | Winterbach | D. 2 130 |
| 2711 | Winterlingen | D. 2 347 |
| 3035 | Wintersdorf | D. 3 528 |
| 434 | Winzig | St. 2 023 |
| 1849 | Wipperfürth | St. 6 799 |
| 1518 | Wirges | Lg. 3 362 |
| 3268 | Wismar | St. 26 016 |
| 1543 | Wissen l. d. Sieg | Lg. 4 410 |
| 1544 | Wissen r. d. Sieg | Lg. 3 586 |
| 1408 | Witten | St. 45 295 |
| 747 | Wittenberg | St. 23 457 |
| 158 | Wittenberge | St. 25 652 |
| 3277 | Wittenburg | St. 3 399 |
| 2479 | Wittgensdorf | Lg. 6 535 |
| 466 | Wittichenau | St. 2 537 |
| 968 | Wittingen, Stadt | Lg. 2 892 |
| 1871 | Wittlich | St. 6 447 |
| 1042 | Wittmund | Lg. 2 435 |
| 130 | Wittstock | St. 7 575 |
| 1465 | Witzenhausen | St. 4 315 |
| 3152 | Wixhausen | Pfd. 2 052 |

| Nr. des Verzeichnisses A | Namen der Gemeinden sowie nähere Bezeichnung, ob Stadt, Dorf usw. | Wohnbevölkerung am 16. 6. 1925 |
|---|---|---|
| 435 | Wohlau ..... St. | 5 863 |
| 3458 | Woldegk ..... St. | 3 276 |
| 197 | Woldenberg..... St. | 4 787 |
| 2896 | Wolfach ..... Stg. | 2 177 |
| 2813 | Wolfegg..... D. | 2 336 |
| 666 | Wolfen..... Lg. | 5 127 |
| 3408 | Wolfenbüttel..... St. | 18 479 |
| 704 | Wolferode ..... Lg. | 1 941 |
| 1467 | Wolfhagen..... St. | 2 697 |
| 3071 | Wölfis..... D. | 2 236 |
| 2022 | Wolfratshausen M. St. V. | 2 367 |
| 1451 | Wolfsanger ..... Lg. | 2 586 |
| 320 | Wolgast..... St. | 7 196 |
| 2516 | Wolkenstein ..... St. | 2 061 |
| 285 | Wollin ..... St. | 4 723 |
| 2824 | Wollmatingen..... Lg. | 2 999 |
| 650 | Wolmirsleben ..... Lg. | 2 164 |
| 651 | Wolmirstedt ..... St. | 4 264 |
| 2001 | Wolnzach..... M. St. V. | 2 638 |
| 111 | Woltersdorf..... Lg. | 3 337 |
| 1029 | Wolthusen..... Lg. | 2 388 |
| 787 | Worbis..... St. | 2 266 |
| 4 | Wormditt ..... St. | 6 063 |
| 3256 | Worms..... St. | 47 015 |
| 3249 | Wörrstadt..... Mfl. | 2 240 |
| 2089 | Wörth a. Rh..... Lg. | 2 549 |
| 2899 | Wössingen..... Lg. | 2 149 |
| 117 | Wriezen..... St. | 7 271 |
| 1699 | Wülfrath..... St. | 11 264 |
| 1053 | Wüllen..... Lg. | 2 277 |
| 385 | Wünschelburg..... St. | 2 491 |
| 2195 | Wunsiedel..... St. | 6 068 |
| 905 | Wunstorf..... St. | 4 894 |
| 2350 | Wurgwitz..... Lg. | 2 065 |
| 1876 | Würselen..... St. | 14 591 |
| 3102 | Wurzbach ..... D. | 2 127 |
| 2225 | Würzburg ..... U. St. | 89 910 |
| 2383 | Wurzen ..... St. | 18 286 |
| 432 | Wüstegiersdorf ..... Lg. | 3 404 |
| 2480 | Wüstenbrand ..... Lg. | 2 376 |
| 138 | Wusterhausen an der Dosse ..... St. | 2 671 |
| 433 | Wüstewaltersdorf... Lg. | 2 079 |
| 2848 | Wyhl ..... Lg. | 2 171 |
| 2866 | Wyhlen ..... Lg. | 2 365 |
| 885 | Wyk auf Föhr..... St. | 2 782 |
| | **X** | |
| 1706 | Xanten..... St. | 4 717 |
| | **Z** | |
| 522 | Zaborze ..... Lg. | 29 208 |
| 751 | Zahna..... St. | 4 052 |
| 312 | Zanow ..... St. | 2 655 |
| 515 | Zawadzki..... Lg. | 3 655 |
| 3036 | Zechau-Leesen ..... D. | 2 055 |
| 150 | Zehdenick ..... St. | 9 430 |
| 2242 | Zeil..... St. L. V. | 2 088 |
| 2362 | Zeithain..... Lg. | 2 937 |
| 754 | Zeitz..... St. | 34 590 |
| 1589 | Zell a. Mosel (Reg.-Bez. Koblenz )... St. | 2 637 |
| 2880 | Zell a. H. (Amtsbez. Offenburg)..... Stg. | 2 055 |
| 2886 | Zell i. W. (Amtsbez. Schopfheim) ..... Stg. | 3 801 |
| 3028 | Zella-Mehlis ..... St. | 14 423 |
| 2244 | Zellingen ..... Lg. | 2 251 |
| 1855 | Zeltingen-Rachtig .. Lg. | 2 972 |
| 112 | Zepernick..... Lg. | 3 515 |
| 3431 | Zerbst..... St. | 19 470 |
| 570 | Zernik ..... Lg. | 2 083 |
| 3353 | Zetel..... Lg. | 3 794 |
| 3076 | Zeulenroda ..... St. | 11 047 |
| 1003 | Zeven, Flecken..... St. | 2 546 |
| 241 | Ziebingen..... Lg. | 2 321 |
| 2984 | Ziegelhausen ..... Lg. | 3 758 |
| 1469 | Ziegenhain..... St. | 2 072 |
| 533 | Ziegenhals..... St. | 9 219 |
| 283 | Ziegenort..... Lg. | 2 375 |
| 222 | Zielenzig ..... St. | 5 632 |
| 599 | Ziesar..... St. | 2 513 |
| 289 | Zinnowitz ..... Lg. | 2 193 |
| 14 | Zinten ..... St. | 3 549 |
| 755 | Zipsendorf..... Lg. | 2 598 |
| 410 | Zirlau..... Lg. | 2 136 |
| 2208 | Zirndorf..... St. | 6 273 |
| 2601 | Zittau..... St. | 38 353 |
| 2517 | Zöblitz..... St. | 2 489 |
| 407 | Zobten..... St. | 2 401 |
| 1728 | Zons..... Lg. | 2 472 |
| 661 | Zörbig ..... St. | 3 995 |
| 144 | Zossen ..... St. | 4 904 |
| 2379 | Zschachwitz ..... Lg. | 5 942 |
| 185 | Zschipkau ..... Lg. | 2 015 |
| 2599 | Zschocken ..... Lg. | 2 175 |
| 2496 | Zschopau..... St. | 7 455 |
| 2576 | Zschorlau..... Lg. | 4 807 |
| 186 | Zschornegosda ..... Lg. | 2 264 |
| 667 | Zschornewitz..... Lg. | 2 852 |
| 2683 | Zuffenhausen..... St. | 15 455 |
| 270 | Züllchow ..... Lg. | 8 729 |
| 243 | Züllichau..... St. | 9 170 |
| 1783 | Zülpich..... St. | 3 543 |
| 536 | Zülz ..... St. | 2 575 |
| 2064 | Zweibrücken ..... U. St. | 15 783 |
| 2416 | Zwenkau ..... St. | 5 283 |
| 2532 | Zwickau..... St. | 80 358 |
| 2051 | Zwiesel..... St. | 4 732 |
| 3142 | Zwingenberg..... St. | 2 023 |
| 3367 | Zwischenahn..... Lg. | 7 204 |
| 2526 | Zwönitz..... St. | 3 691 |
| 2545 | Zwota..... Lg. | 2 843 |

# Die Bevölkerung nach Alter und Familienstand

## Vorbemerkung

### Die Bevölkerung nach Altersjahren und Familienstand ..... Seite 176

Die Nachweisungen werden für das **Reich,** die **Länder,** die **größeren Verwaltungsbezirke** und die **Großstädte** veröffentlicht.

Die **Vorspalte der Tabelle** bringt zunächst die Gebietseinteilung des Deutschen Reichs nach Ländern und größeren Verwaltungsbezirken. Die Länder sind nach der Größe der Einwohnerzahl geordnet. Innerhalb jedes Landes werden zuerst die Nachweisungen für die größeren Verwaltungsbezirke (Regierungsbezirke usw.) gebracht. Die Angaben für die übergeordneten Bezirke (Provinzen, Landesteile usw.) erscheinen ebenso wie die Angaben für die Länder und schließlich für das Reich am Schlusse der zugehörigen größeren Verwaltungsbezirke. Die Gliederung der **Reichsbevölkerung** nach Altersjahren und Familienstand ist nochmals auf S. 174 übersichtlich zusammengestellt.

Die Großstädte, d. h. die 45 Gemeinden mit einer Wohnbevölkerung von 100 000 und mehr Einwohnern, werden in der gleichen Reihenfolge gebracht wie die Länder und Provinzen, in denen sie liegen. Lediglich Berlin als Reichshauptstadt steht außerhalb dieser Reihenfolge.

Der **Tabellenkopf** gliedert die Wohnbevölkerung nach Altersjahren mit Unterscheidung der beiden Geschlechter. Die weibliche Bevölkerung von über 15 Jahren und die männliche von über 18 Jahren werden außerdem nach dem Familienstand unterschieden, und zwar nach folgenden Gruppen:

ledig, verheiratet, verwitwet, geschieden.

### Die Bevölkerung nach Geburtsjahren und Familienstand ..... Seite 296

Die Angaben werden nur für das Reich, die Länder und die preußischen Provinzen veröffentlicht. Die Gliederung der **Reichsbevölkerung** ist nochmals auf dem Übersichtsblatt S. 175 abgedruckt.

Der **Tabellenkopf** gliedert die Wohnbevölkerung nach Geburtsjahren und außerdem die vor dem Jahre 1911 geborene weibliche Bevölkerung und die vor dem Jahre 1908 geborene männliche Bevölkerung nach dem Familienstand.

### Die Bevölkerung nach einigen wichtigen Altersgruppen ..... Seite 327

Die Nachweisungen werden für das Reich, die Länder, die größeren und kleineren Verwaltungsbezirke und für die Gemeinden mit 10 000 und mehr Einwohnern gebracht. Die Angaben für die Kreise usw. sind nach größeren Verwaltungsbezirken gruppiert und innerhalb dieser Bezirke alphabetisch geordnet. Die zu den einzelnen Kreisen gehörenden Gemeinden mit 10000 und mehr Einwohnern sind besonders herausgehoben und von der Gesamtzahl des Kreises abgesetzt, z. B.

Stg. Braunsberg i. Ostpr.,
Kr. Braunsberg ohne Stg. Braunsberg i. Ostpr.

Die Angaben für die übergeordneten Bezirke (Regierungsbezirke, Provinzen, Landesteile usw.) erscheinen ebenso wie die Angaben für die Länder und schließlich für das Reich am Schlusse der zugehörigen Verwaltungsbezirke.

Der **Tabellenkopf** gliedert die männliche und weibliche Bevölkerung nach folgenden Altersgruppen:

unter 6 Jahre,
6 bis „ 14 „
14 „ „ 16 „
16 „ „ 18 „
18 „ „ 20 „
20 „ „ 21 „
21 „ „ 25 „ .

## Abkürzungen

| | | |
|---|---|---|
| Amtsbez. | = | Amtsbezirk |
| Amtsh. | = | Amtshauptmannschaft |
| Bez.-A. | = | Bezirksamt |
| Kr. | = | Kreis |
| Kr.-Abt. | = | Kreisabteilung |
| Kreish. | = | Kreishauptmannschaft |
| Landhsch. | = | Landherrenschaft |
| Ldk.-Bez. | = | Landeskommissärbezirk |
| Lg. | = | Landgemeinde |
| Lkr. | = | Landkreis |
| Reg.-Bez. | = | Regierungsbezirk |
| Stbz. | = | Stadtbezirk |
| Stg. | = | Stadtgemeinde |
| Stkr. | = | Stadtkreis |
| U. St. | = | kreisunmittelbare Stadt |
| Verw.-Amt | = | Verwaltungsamt |

# Die Reichsbevölkerung nach Altersjahren und Familienstand

| Altersjahre | Gesamtbevölkerung | | | | | Männliche Bevölkerung | | | | | Weibliche Bevölkerung | | | | |
|---|---|---|---|---|---|---|---|---|---|---|---|---|---|---|---|
| | ledig | verheiratet | verwitwet | geschieden | insgesamt | ledig | verheiratet | verwitwet | geschieden | insgesamt | ledig | verheiratet | verwitwet | geschieden | insgesamt |
| unter 1 | 1 181 493 | — | — | — | 1 181 493 | 601 819 | — | — | — | 601 819 | 579 674 | — | — | — | 579 674 |
| 1 bis unter 2 | 1 088 232 | — | — | — | 1 088 232 | 553 973 | — | — | — | 553 973 | 534 259 | — | — | — | 534 259 |
| 2 » » 3 | 1 127 165 | — | — | — | 1 127 165 | 572 418 | — | — | — | 572 418 | 554 747 | — | — | — | 554 747 |
| 3 » » 4 | 1 217 075 | — | — | — | 1 217 075 | 617 247 | — | — | — | 617 247 | 599 828 | — | — | — | 599 828 |
| 4 » » 5 | 1 257 552 | — | — | — | 1 257 552 | 638 834 | — | — | — | 638 834 | 618 718 | — | — | — | 618 718 |
| 5 » » 6 | 1 263 016 | — | — | — | 1 263 016 | 642 633 | — | — | — | 642 633 | 620 383 | — | — | — | 620 383 |
| 6 » » 7 | 673 044 | — | — | — | 673 044 | 341 933 | — | — | — | 341 933 | 331 111 | — | — | — | 331 111 |
| 7 » » 8 | 611 925 | — | — | — | 611 925 | 310 585 | — | — | — | 310 585 | 301 340 | — | — | — | 301 340 |
| 8 » » 9 | 671 238 | — | — | — | 671 238 | 340 314 | — | — | — | 340 314 | 330 924 | — | — | — | 330 924 |
| 9 » » 10 | 767 289 | — | — | — | 767 289 | 387 705 | — | — | — | 387 705 | 379 584 | — | — | — | 379 584 |
| 10 » » 11 | 1 172 365 | — | — | — | 1 172 365 | 590 853 | — | — | — | 590 853 | 581 512 | — | — | — | 581 512 |
| 11 » » 12 | 1 236 116 | — | — | — | 1 236 116 | 623 407 | — | — | — | 623 407 | 612 709 | — | — | — | 612 709 |
| 12 » » 13 | 1 272 942 | — | — | — | 1 272 942 | 642 889 | — | — | — | 642 889 | 630 053 | — | — | — | 630 053 |
| 13 » » 14 | 1 259 319 | — | — | — | 1 259 319 | 632 400 | — | — | — | 632 400 | 626 919 | — | — | — | 626 919 |
| 14 » » 15 | 1 273 087 | — | — | — | 1 273 087 | 644 949 | — | — | — | 644 949 | 628 138 | — | — | — | 628 138 |
| 15 » » 16 | 1 313 466 | 424 | 1 | — | 1 313 891 | 661 711 | — | — | — | 661 711 | 651 755 | 424 | 1 | — | 652 180 |
| 16 » » 17 | 1 330 379 | 1 222 | 40 | 14 | 1 331 655 | 669 928 | — | — | — | 669 928 | 660 451 | 1 222 | 40 | 14 | 661 727 |
| 17 » » 18 | 1 324 239 | 3 099 | 67 | 15 | 1 327 420 | 668 162 | — | — | — | 668 162 | 656 077 | 3 099 | 67 | 15 | 659 258 |
| 18 » » 19 | 1 299 110 | 9 853 | 172 | 41 | 1 309 176 | 655 544 | 609 | 27 | 7 | 656 187 | 643 566 | 9 244 | 145 | 34 | 652 989 |
| 19 » » 20 | 1 235 411 | 25 184 | 263 | 101 | 1 260 959 | 627 523 | 1 634 | 48 | 9 | 629 214 | 607 888 | 23 550 | 215 | 92 | 631 745 |
| 20 » » 21 | 1 193 232 | 57 514 | 480 | 236 | 1 251 462 | 617 934 | 5 618 | 100 | 43 | 623 695 | 575 298 | 51 896 | 380 | 193 | 627 767 |
| 21 » » 22 | 1 106 812 | 114 248 | 790 | 535 | 1 222 385 | 587 408 | 21 294 | 158 | 53 | 608 913 | 519 404 | 92 954 | 632 | 482 | 613 472 |
| 22 » » 23 | 1 056 024 | 200 193 | 1 451 | 967 | 1 258 635 | 575 729 | 52 222 | 341 | 104 | 628 396 | 480 295 | 147 971 | 1 110 | 863 | 630 239 |
| 23 » » 24 | 925 021 | 303 306 | 2 182 | 1 694 | 1 232 203 | 515 258 | 97 360 | 560 | 283 | 613 461 | 409 763 | 205 946 | 1 622 | 1 411 | 618 742 |
| 24 » » 25 | 775 237 | 404 721 | 3 208 | 2 684 | 1 185 850 | 436 766 | 151 886 | 1 017 | 594 | 590 263 | 338 471 | 252 835 | 2 191 | 2 090 | 595 587 |
| 25 » » 26 | 638 739 | 514 160 | 4 772 | 4 079 | 1 161 750 | 353 153 | 212 438 | 1 508 | 1 148 | 568 247 | 285 586 | 301 722 | 3 264 | 2 931 | 593 503 |
| 26 » » 27 | 500 400 | 573 405 | 6 132 | 4 727 | 1 084 664 | 265 907 | 242 884 | 1 847 | 1 377 | 512 015 | 234 493 | 330 521 | 4 285 | 3 350 | 572 649 |
| 27 » » 28 | 409 177 | 631 886 | 7 124 | 5 686 | 1 053 873 | 207 627 | 276 391 | 2 131 | 1 735 | 487 884 | 201 550 | 355 495 | 4 993 | 3 951 | 565 989 |
| 28 » » 29 | 338 952 | 664 795 | 8 352 | 6 469 | 1 018 568 | 162 582 | 293 110 | 2 251 | 1 879 | 459 822 | 176 370 | 371 685 | 6 101 | 4 590 | 558 746 |
| 29 » » 30 | 287 406 | 683 847 | 10 161 | 7 011 | 988 425 | 130 755 | 304 674 | 2 484 | 2 057 | 439 970 | 156 651 | 379 173 | 7 677 | 4 954 | 548 455 |
| 30 » » 31 | 247 102 | 692 746 | 11 825 | 7 413 | 959 086 | 106 681 | 309 277 | 2 534 | 2 166 | 420 658 | 140 421 | 383 469 | 9 291 | 5 247 | 538 428 |
| 31 » » 32 | 210 290 | 702 485 | 14 236 | 8 043 | 935 054 | 86 854 | 318 157 | 2 668 | 2 360 | 410 039 | 123 436 | 384 328 | 11 568 | 5 683 | 525 015 |
| 32 » » 33 | 182 433 | 694 733 | 16 770 | 8 248 | 902 184 | 73 153 | 319 738 | 2 784 | 2 474 | 398 149 | 109 280 | 374 995 | 13 986 | 5 774 | 504 035 |
| 33 » » 34 | 162 847 | 699 851 | 20 272 | 8 594 | 891 564 | 63 683 | 327 836 | 3 066 | 2 627 | 397 212 | 99 164 | 372 015 | 17 206 | 5 967 | 494 352 |
| 34 » » 35 | 148 092 | 710 678 | 24 068 | 8 896 | 891 734 | 56 849 | 338 046 | 3 185 | 2 771 | 400 851 | 91 243 | 372 632 | 20 883 | 6 125 | 490 883 |
| 35 » » 36 | 135 215 | 705 045 | 27 976 | 9 113 | 877 349 | 51 192 | 338 421 | 3 436 | 2 903 | 395 952 | 84 023 | 366 624 | 24 540 | 6 210 | 481 397 |
| 36 » » 37 | 119 412 | 700 779 | 31 946 | 9 213 | 861 350 | 44 172 | 341 327 | 3 729 | 2 964 | 392 192 | 75 240 | 359 452 | 28 217 | 6 249 | 469 158 |
| 37 » » 38 | 112 346 | 714 450 | 35 280 | 9 443 | 871 519 | 41 358 | 351 903 | 4 094 | 3 213 | 400 568 | 70 988 | 362 547 | 31 186 | 6 230 | 470 951 |
| 38 » » 39 | 100 264 | 692 235 | 36 993 | 9 312 | 838 804 | 36 688 | 344 453 | 4 284 | 3 191 | 388 616 | 63 576 | 347 782 | 32 709 | 6 121 | 450 188 |
| 39 » » 40 | 94 986 | 690 902 | 39 455 | 9 104 | 834 447 | 34 495 | 345 345 | 4 475 | 3 113 | 387 428 | 60 491 | 345 557 | 34 980 | 5 991 | 447 019 |
| 40 » » 41 | 90 108 | 679 851 | 40 503 | 9 031 | 819 493 | 32 914 | 342 969 | 4 770 | 3 215 | 383 868 | 57 194 | 336 882 | 35 733 | 5 816 | 435 625 |
| 41 » » 42 | 81 171 | 654 192 | 40 697 | 8 523 | 784 583 | 29 304 | 332 552 | 4 803 | 3 040 | 369 699 | 51 867 | 321 640 | 35 894 | 5 483 | 414 884 |
| 42 » » 43 | 77 452 | 656 395 | 42 275 | 8 494 | 784 616 | 28 098 | 335 337 | 5 284 | 3 102 | 371 821 | 49 354 | 321 058 | 36 991 | 5 392 | 412 795 |
| 43 » » 44 | 73 262 | 644 369 | 42 689 | 8 184 | 768 504 | 26 370 | 331 998 | 5 597 | 3 021 | 366 986 | 46 892 | 312 371 | 37 092 | 5 163 | 401 518 |
| 44 » » 45 | 69 774 | 628 799 | 43 790 | 7 951 | 750 314 | 25 550 | 326 617 | 5 945 | 2 934 | 361 046 | 44 224 | 302 182 | 37 845 | 5 017 | 389 268 |
| 45 » » 46 | 71 431 | 648 913 | 48 385 | 8 188 | 776 917 | 26 194 | 335 583 | 6 925 | 3 024 | 371 726 | 45 237 | 313 330 | 41 460 | 5 164 | 405 191 |
| 46 » » 47 | 68 791 | 649 506 | 50 948 | 7 966 | 777 211 | 25 170 | 337 599 | 7 790 | 2 971 | 373 530 | 43 621 | 311 907 | 43 158 | 4 995 | 403 681 |
| 47 » » 48 | 66 900 | 639 527 | 52 426 | 7 676 | 766 529 | 24 205 | 335 897 | 8 358 | 2 999 | 371 459 | 42 695 | 303 630 | 44 068 | 4 677 | 395 070 |
| 48 » » 49 | 64 881 | 629 148 | 58 824 | 7 700 | 760 553 | 24 128 | 331 945 | 10 261 | 3 000 | 369 334 | 40 753 | 297 203 | 48 563 | 4 700 | 391 219 |
| 49 » » 50 | 64 807 | 633 472 | 59 598 | 7 474 | 765 351 | 24 353 | 336 237 | 10 608 | 2 823 | 374 021 | 40 454 | 297 235 | 48 990 | 4 651 | 391 330 |
| 50 » » 51 | 61 158 | 594 766 | 59 832 | 7 009 | 722 765 | 23 142 | 316 914 | 10 961 | 2 743 | 353 760 | 38 016 | 277 852 | 48 871 | 4 266 | 369 005 |
| 51 » » 52 | 56 351 | 561 579 | 60 965 | 6 319 | 685 214 | 21 316 | 301 474 | 11 705 | 2 531 | 337 026 | 35 035 | 260 105 | 49 260 | 3 788 | 348 188 |
| 52 » » 53 | 53 925 | 539 195 | 64 461 | 6 017 | 663 598 | 20 200 | 290 890 | 12 636 | 2 426 | 326 152 | 33 725 | 248 305 | 51 825 | 3 591 | 337 446 |
| 53 » » 54 | 48 243 | 470 991 | 60 709 | 5 097 | 585 040 | 18 384 | 255 712 | 12 208 | 2 001 | 288 305 | 29 859 | 215 279 | 48 501 | 3 096 | 296 735 |
| 54 » » 55 | 47 958 | 457 615 | 66 125 | 5 024 | 576 722 | 18 190 | 249 156 | 13 322 | 2 026 | 282 694 | 29 768 | 208 459 | 52 803 | 2 998 | 294 028 |
| 55 » » 56 | 51 103 | 481 827 | 79 011 | 5 168 | 617 109 | 19 481 | 263 031 | 16 697 | 2 143 | 301 352 | 31 622 | 218 796 | 62 314 | 3 025 | 315 757 |
| 56 » » 57 | 46 027 | 425 933 | 77 626 | 4 744 | 554 330 | 17 716 | 234 698 | 16 683 | 1 990 | 271 092 | 28 311 | 191 235 | 60 938 | 2 754 | 283 238 |
| 57 » » 58 | 43 649 | 407 090 | 82 003 | 4 190 | 536 932 | 16 572 | 225 772 | 18 165 | 1 788 | 262 297 | 27 077 | 181 318 | 63 838 | 2 402 | 274 635 |
| 58 » » 59 | 42 399 | 385 743 | 86 406 | 3 890 | 518 438 | 16 047 | 214 147 | 19 506 | 1 605 | 251 305 | 26 352 | 171 596 | 66 900 | 2 285 | 267 133 |
| 59 » » 60 | 40 583 | 364 994 | 91 685 | 3 704 | 500 966 | 15 290 | 203 532 | 20 594 | 1 556 | 240 972 | 25 293 | 161 462 | 71 091 | 2 148 | 259 994 |
| 60 » » 61 | 39 464 | 340 714 | 96 261 | 3 526 | 479 965 | 14 663 | 190 997 | 22 256 | 1 481 | 229 397 | 24 801 | 149 717 | 74 005 | 2 045 | 250 568 |
| 61 » » 62 | 38 887 | 325 653 | 102 351 | 3 221 | 470 112 | 14 565 | 183 604 | 24 005 | 1 351 | 223 525 | 24 322 | 142 049 | 78 346 | 1 870 | 246 587 |
| 62 » » 63 | 36 476 | 292 735 | 101 972 | 2 852 | 434 035 | 13 642 | 166 480 | 24 761 | 1 264 | 206 147 | 22 834 | 126 255 | 77 211 | 1 588 | 227 888 |
| 63 » » 64 | 32 984 | 258 901 | 95 439 | 2 463 | 393 787 | 12 173 | 149 028 | 24 841 | 1 073 | 187 115 | 20 811 | 109 873 | 74 598 | 1 390 | 206 672 |
| 64 » » 65 | 32 187 | 246 425 | 107 114 | 2 331 | 388 057 | 11 815 | 142 938 | 27 005 | 1 049 | 182 807 | 20 372 | 103 487 | 80 109 | 1 282 | 205 250 |
| 65 » » 66 | 31 329 | 233 242 | 115 708 | 2 149 | 382 428 | 11 225 | 134 565 | 29 440 | 896 | 176 126 | 20 104 | 98 677 | 86 268 | 1 253 | 206 302 |
| 66 » » 67 | 28 397 | 207 809 | 115 792 | 1 855 | 353 853 | 10 056 | 121 802 | 30 314 | 824 | 162 996 | 18 341 | 86 007 | 85 478 | 1 031 | 190 857 |
| 67 » » 68 | 25 894 | 186 291 | 114 975 | 1 674 | 328 834 | 9 164 | 109 929 | 30 478 | 739 | 150 310 | 16 730 | 76 362 | 84 497 | 935 | 178 524 |
| 68 » » 69 | 22 886 | 153 609 | 107 657 | 1 362 | 285 514 | 8 109 | 91 771 | 29 034 | 585 | 129 499 | 14 777 | 61 838 | 78 623 | 777 | 156 015 |
| 69 » » 70 | 21 699 | 136 581 | 105 901 | 1 236 | 265 417 | 7 638 | 82 914 | 29 596 | 532 | 120 680 | 14 061 | 53 667 | 76 305 | 704 | 144 737 |
| 70 » » 71 | 19 911 | 117 200 | 103 278 | 1 091 | 241 480 | 6 914 | 71 717 | 28 585 | 489 | 107 705 | 12 997 | 45 483 | 74 693 | 602 | 133 775 |
| 71 » » 72 | 18 923 | 110 294 | 108 880 | 986 | 239 083 | 6 480 | 68 452 | 31 001 | 406 | 106 339 | 12 443 | 41 842 | 77 879 | 580 | 132 744 |
| 72 » » 73 | 16 374 | 88 276 | 98 672 | 732 | 204 054 | 5 628 | 55 061 | 28 203 | 344 | 89 236 | 10 746 | 33 215 | 70 469 | 388 | 114 818 |
| 73 » » 74 | 15 377 | 79 663 | 98 568 | 653 | 194 261 | 5 316 | 50 954 | 29 095 | 287 | 85 652 | 10 061 | 28 709 | 69 473 | 366 | 108 609 |
| 74 » » 75 | 14 625 | 68 022 | 95 605 | 587 | 178 839 | 5 058 | 43 980 | 28 497 | 264 | 77 799 | 9 567 | 24 042 | 67 108 | 323 | 101 040 |
| 75 » » 76 | 12 652 | 56 584 | 89 784 | 520 | 159 540 | 4 395 | 36 662 | 26 982 | 220 | 68 259 | 8 257 | 19 922 | 62 802 | 300 | 91 281 |
| 76 » » 77 | 10 987 | 45 508 | 83 188 | 426 | 140 109 | 3 638 | 29 928 | 25 386 | 193 | 59 145 | 7 349 | 15 580 | 57 802 | 233 | 80 964 |
| 77 » » 78 | 8 851 | 32 240 | 65 839 | 280 | 107 210 | 2 809 | 21 570 | 20 230 | 112 | 44 721 | 6 042 | 10 670 | 45 609 | 168 | 62 489 |
| 78 » » 79 | 7 489 | 26 330 | 59 356 | 232 | 93 407 | 2 452 | 17 907 | 18 811 | 99 | 39 269 | 5 037 | 8 423 | 40 545 | 133 | 54 138 |
| 79 » » 80 | 6 745 | 21 505 | 55 508 | 193 | 83 951 | 2 093 | 14 863 | 17 802 | 72 | 34 830 | 4 652 | 6 642 | 37 706 | 121 | 49 121 |
| 80 » » 81 | 5 930 | 17 647 | 50 702 | 183 | 74 462 | 1 831 | 12 310 | 16 468 | 82 | 30 691 | 4 099 | 5 337 | 34 234 | 101 | 43 771 |
| 81 » » 82 | 4 759 | 12 963 | 40 293 | 127 | 58 142 | 1 473 | 9 156 | 13 355 | 54 | 24 038 | 3 286 | 3 807 | 26 938 | 73 | 34 104 |
| 82 » » 83 | 4 083 | 10 018 | 35 925 | 103 | 50 129 | 1 233 | 7 158 | 11 891 | 37 | 20 319 | 2 850 | 2 860 | 24 034 | 66 | 29 810 |
| 83 » » 84 | 3 302 | 7 317 | 28 554 | 89 | 39 262 | 1 015 | 5 247 | 9 469 | 35 | 15 766 | 2 287 | 2 070 | 19 085 | 54 | 23 496 |
| 84 » » 85 | 2 702 | 5 228 | 23 048 | 82 | 31 060 | 847 | 3 823 | 7 776 | 24 | 12 470 | 1 855 | 1 405 | 15 272 | 58 | 18 590 |
| 85 » » 86 | 1 947 | 3 782 | 18 171 | 52 | 23 952 | 582 | 2 776 | 6 173 | 24 | 9 555 | 1 365 | 1 006 | 11 998 | 28 | 14 397 |
| 86 » » 87 | 1 386 | 2 267 | 12 932 | 28 | 16 613 | 414 | 1 659 | 4 503 | 13 | 6 589 | 972 | 608 | 8 429 | 15 | 10 024 |
| 87 » » 88 | 1 104 | 1 630 | 9 541 | 32 | 12 307 | 369 | 1 186 | 3 276 | 15 | 4 846 | 735 | 444 | 6 265 | 17 | 7 461 |
| 88 » » 89 | 865 | 1 106 | 7 339 | 23 | 9 333 | 261 | 802 | 2 488 | 8 | 3 559 | 604 | 304 | 4 851 | 15 | 5 774 |
| 89 » » 90 | 613 | 668 | 5 319 | 19 | 6 619 | 195 | 482 | 1 803 | 5 | 2 485 | 418 | 186 | 3 516 | 14 | 4 134 |
| 90 » » 91 | 494 | 456 | 3 758 | 14 | 4 722 | 150 | 330 | 1 215 | 4 | 1 699 | 344 | 126 | 2 543 | 10 | 3 023 |
| 91 » » 92 | 325 | 368 | 2 448 | 6 | 3 147 | 102 | 232 | 781 | 3 | 1 118 | 223 | 136 | 1 667 | 3 | 2 029 |
| 92 » » 93 | 257 | 273 | 1 526 | 7 | 2 063 | 104 | 177 | 505 | 1 | 787 | 153 | 96 | 1 021 | 6 | 1 276 |
| 93 » » 94 | 233 | 192 | 968 | 10 | 1 403 | 91 | 112 | 304 | 6 | 513 | 142 | 80 | 664 | 4 | 890 |
| 94 » » 95 | 195 | 147 | 740 | 4 | 1 086 | 71 | 89 | 245 | 1 | 406 | 124 | 58 | 495 | 3 | 680 |
| 95 » » 96 | 111 | 84 | 392 | 3 | 590 | 47 | 46 | 130 | 2 | 225 | 64 | 38 | 262 | 1 | 365 |
| 96 » » 97 | 74 | 26 | 136 | — | 236 | 35 | 10 | 45 | — | 90 | 39 | 16 | 91 | — | 146 |
| 97 » » 98 | 84 | 32 | 89 | — | 205 | 36 | 12 | 26 | — | 74 | 48 | 20 | 63 | — | 131 |
| 98 » » 99 | 68 | 23 | 52 | — | 143 | 33 | 8 | 11 | — | 52 | 35 | 15 | 41 | — | 91 |
| 99 » » 100 | 49 | 11 | 27 | — | 87 | 15 | 2 | 4 | — | 21 | 34 | 9 | 23 | — | 66 |
| 100 und darüber | 11 | 13 | 47 | 1 | 72 | 5 | 7 | 14 | — | 26 | 6 | 6 | 33 | 1 | 46 |
| **Deutsches Reich insgesamt** | **33 009 152** | **25 437 499** | **3 680 829** | **283 139** | **62 410 619** | **16 492 437** | **12 727 429** | **876 354** | **100 603** | **30 196 823** | **16 516 715** | **12 710 070** | **2 804 475** | **182 536** | **32 213 796** |

# Die Reichsbevölkerung nach Geburtsjahren und Familienstand

| Geburtsjahre | Gesamtbevölkerung | | | | | Männliche Bevölkerung | | | | | Weibliche Bevölkerung | | | | |
|---|---|---|---|---|---|---|---|---|---|---|---|---|---|---|---|
| | ledig | verheiratet | verwitwet | geschieden | insgesamt | ledig | verheiratet | verwitwet | geschieden | insgesamt | ledig | verheiratet | verwitwet | geschieden | insgesamt |
| 1925 | 584 329 | — | — | — | 584 329 | 297 731 | — | — | — | 297 731 | 286 598 | — | — | — | 286 598 |
| 1924 | 1 116 871 | — | — | — | 1 116 871 | 568 445 | — | — | — | 568 445 | 548 426 | — | — | — | 548 426 |
| 1923 | 1 099 587 | — | — | — | 1 099 587 | 559 028 | — | — | — | 559 028 | 540 559 | — | — | — | 540 559 |
| 1922 | 1 161 249 | — | — | — | 1 161 249 | 589 438 | — | — | — | 589 438 | 571 811 | — | — | — | 571 811 |
| 1921 | 1 245 674 | — | — | — | 1 245 674 | 632 933 | — | — | — | 632 933 | 612 741 | — | — | — | 612 741 |
| 1920 | 1 285 745 | — | — | — | 1 285 745 | 652 613 | — | — | — | 652 613 | 633 132 | — | — | — | 633 132 |
| 1919 | 958 366 | — | — | — | 958 366 | 488 515 | — | — | — | 488 515 | 469 851 | — | — | — | 469 851 |
| 1918 | 652 089 | — | — | — | 652 089 | 330 354 | — | — | — | 330 354 | 321 735 | — | — | — | 321 735 |
| 1917 | 628 113 | — | — | — | 628 113 | 318 693 | — | — | — | 318 693 | 309 420 | — | — | — | 309 420 |
| 1916 | 699 250 | — | — | — | 699 250 | 354 437 | — | — | — | 354 437 | 344 813 | — | — | — | 344 813 |
| 1915 | 941 899 | — | — | — | 941 899 | 475 115 | — | — | — | 475 115 | 466 784 | — | — | — | 466 784 |
| 1914 | 1 221 638 | — | — | — | 1 221 638 | 615 747 | — | — | — | 615 747 | 605 891 | — | — | — | 605 891 |
| 1913 | 1 244 722 | — | — | — | 1 244 722 | 627 574 | — | — | — | 627 574 | 617 148 | — | — | — | 617 148 |
| 1912 | 1 294 439 | — | — | — | 1 294 439 | 653 825 | — | — | — | 653 825 | 640 614 | — | — | — | 640 614 |
| 1911 | 1 235 393 | — | — | — | 1 235 393 | 622 371 | — | — | — | 622 371 | 613 022 | — | — | — | 613 022 |
| 1910 | 1 303 987 | 37 | — | — | 1 304 024 | 658 839 | — | — | — | 658 839 | 645 148 | 37 | — | — | 645 185 |
| 1909 | 1 326 233 | 879 | 14 | 5 | 1 327 131 | 667 643 | — | — | — | 667 643 | 658 590 | 879 | 14 | 5 | 659 488 |
| 1908 | 1 335 262 | 1 658 | 56 | 14 | 1 336 990 | 672 990 | — | — | — | 672 990 | 662 272 | 1 658 | 56 | 14 | 664 000 |
| 1907 | 1 304 311 | 5 318 | 85 | 26 | 1 309 740 | 658 223 | 214 | 4 | 5 | 658 446 | 646 088 | 5 104 | 81 | 21 | 651 294 |
| 1906 | 1 276 561 | 15 435 | 214 | 60 | 1 292 270 | 644 672 | 938 | 36 | 5 | 645 651 | 631 889 | 14 497 | 178 | 55 | 646 619 |
| 1905 | 1 209 207 | 37 260 | 358 | 146 | 1 246 971 | 619 499 | 2 802 | 74 | 20 | 622 395 | 589 708 | 34 458 | 284 | 126 | 624 576 |
| 1904 | 1 170 373 | 79 875 | 584 | 366 | 1 251 198 | 612 497 | 10 482 | 113 | 54 | 623 146 | 557 876 | 69 393 | 471 | 312 | 628 052 |
| 1903 | 1 053 033 | 148 897 | 1 042 | 704 | 1 203 676 | 564 753 | 33 297 | 224 | 58 | 598 332 | 488 280 | 115 600 | 818 | 646 | 605 344 |
| 1902 | 1 030 962 | 248 387 | 1 811 | 1 272 | 1 282 432 | 568 375 | 71 939 | 449 | 182 | 640 945 | 462 587 | 176 448 | 1 362 | 1 090 | 641 487 |
| 1901 | 849 442 | 346 423 | 2 575 | 2 072 | 1 200 512 | 477 742 | 119 557 | 719 | 395 | 598 413 | 371 700 | 226 866 | 1 856 | 1 677 | 602 099 |
| 1900 | 723 569 | 456 274 | 3 641 | 3 255 | 1 186 739 | 406 992 | 179 994 | 1 196 | 801 | 588 983 | 316 577 | 276 280 | 2 445 | 2 454 | 597 756 |
| 1899 | 557 059 | 543 785 | 5 677 | 4 412 | 1 110 933 | 301 967 | 229 606 | 1 748 | 1 265 | 534 586 | 255 092 | 314 179 | 3 929 | 3 147 | 576 347 |
| 1898 | 459 287 | 605 703 | 6 572 | 5 281 | 1 076 843 | 238 569 | 259 916 | 1 967 | 1 585 | 502 037 | 220 718 | 345 787 | 4 605 | 3 696 | 574 806 |
| 1897 | 372 569 | 645 662 | 7 593 | 5 978 | 1 031 802 | 184 593 | 284 170 | 2 202 | 1 823 | 472 788 | 187 976 | 361 492 | 5 391 | 4 155 | 559 014 |
| 1896 | 315 264 | 681 943 | 9 238 | 6 890 | 1 013 335 | 147 204 | 302 459 | 2 396 | 1 998 | 454 057 | 168 060 | 379 484 | 6 842 | 4 892 | 559 278 |
| 1895 | 270 604 | 690 164 | 10 876 | 7 234 | 978 878 | 120 236 | 307 482 | 2 511 | 2 130 | 432 359 | 150 368 | 382 682 | 8 365 | 5 104 | 546 519 |
| 1894 | 225 384 | 689 707 | 12 719 | 7 542 | 935 352 | 94 772 | 309 828 | 2 550 | 2 195 | 409 345 | 130 612 | 379 879 | 10 169 | 5 347 | 526 007 |
| 1893 | 197 092 | 705 272 | 15 447 | 8 232 | 926 043 | 80 214 | 321 639 | 2 748 | 2 380 | 406 981 | 116 878 | 383 633 | 12 699 | 5 852 | 519 062 |
| 1892 | 173 631 | 695 155 | 18 183 | 8 446 | 895 415 | 68 700 | 322 120 | 2 893 | 2 590 | 396 303 | 104 931 | 373 035 | 15 290 | 5 856 | 499 112 |
| 1891 | 154 872 | 712 391 | 22 296 | 8 781 | 898 340 | 59 861 | 336 092 | 3 137 | 2 701 | 401 791 | 95 011 | 376 299 | 19 159 | 6 080 | 496 549 |
| 1890 | 143 844 | 700 590 | 25 439 | 8 902 | 878 775 | 55 518 | 334 966 | 3 299 | 2 839 | 396 622 | 88 326 | 365 624 | 22 140 | 6 063 | 482 153 |
| 1889 | 125 190 | 700 853 | 29 752 | 9 100 | 864 895 | 46 352 | 338 175 | 3 469 | 2 896 | 390 892 | 78 838 | 362 678 | 26 283 | 6 204 | 474 003 |
| 1888 | 116 287 | 708 549 | 33 768 | 9 400 | 868 004 | 42 901 | 347 158 | 3 954 | 3 087 | 397 100 | 73 386 | 361 391 | 29 814 | 6 313 | 470 904 |
| 1887 | 107 187 | 708 955 | 36 205 | 9 439 | 861 786 | 39 425 | 350 786 | 4 180 | 3 211 | 397 602 | 67 762 | 358 169 | 32 025 | 6 228 | 464 184 |
| 1886 | 96 420 | 686 155 | 37 943 | 9 083 | 829 601 | 34 959 | 342 204 | 4 335 | 3 129 | 384 627 | 61 461 | 343 951 | 33 608 | 5 954 | 444 974 |
| 1885 | 94 565 | 688 807 | 40 246 | 9 242 | 832 860 | 34 812 | 345 817 | 4 687 | 3 182 | 388 498 | 59 753 | 342 990 | 35 559 | 6 060 | 444 362 |
| 1884 | 85 256 | 670 739 | 40 715 | 8 826 | 805 536 | 30 628 | 339 643 | 4 706 | 3 176 | 378 153 | 54 628 | 331 096 | 36 009 | 5 650 | 427 383 |
| 1883 | 78 293 | 646 998 | 40 783 | 8 360 | 774 434 | 28 298 | 330 394 | 5 065 | 2 990 | 366 747 | 49 995 | 316 604 | 35 718 | 5 370 | 407 687 |
| 1882 | 76 316 | 658 348 | 43 009 | 8 493 | 786 166 | 27 656 | 336 242 | 5 325 | 3 164 | 372 387 | 48 660 | 322 106 | 37 684 | 5 329 | 413 779 |
| 1881 | 71 071 | 633 267 | 43 039 | 7 929 | 755 306 | 25 809 | 328 398 | 5 828 | 2 947 | 362 982 | 45 262 | 304 869 | 37 211 | 4 982 | 392 324 |
| 1880 | 71 182 | 639 216 | 45 469 | 8 136 | 764 003 | 26 387 | 331 189 | 6 337 | 2 585 | 366 898 | 44 795 | 308 027 | 39 132 | 5 151 | 397 105 |
| 1879 | 69 573 | 648 703 | 49 883 | 7 985 | 776 144 | 25 087 | 336 895 | 7 367 | 2 932 | 372 281 | 44 486 | 311 808 | 42 516 | 5 053 | 403 863 |
| 1878 | 68 202 | 644 148 | 51 670 | 7 943 | 771 963 | 24 783 | 335 537 | 7 990 | 3 017 | 371 327 | 43 419 | 308 611 | 43 680 | 4 926 | 400 636 |
| 1877 | 65 549 | 635 271 | 52 961 | 7 651 | 761 432 | 24 128 | 335 201 | 8 667 | 2 965 | 370 961 | 41 421 | 300 070 | 44 294 | 4 686 | 390 471 |
| 1876 | 65 103 | 633 555 | 61 481 | 7 612 | 767 751 | 24 122 | 334 183 | 11 023 | 2 934 | 372 262 | 40 981 | 299 372 | 50 458 | 4 678 | 395 489 |
| 1875 | 64 226 | 618 256 | 60 239 | 7 361 | 750 082 | 24 449 | 329 115 | 10 912 | 2 852 | 367 328 | 39 777 | 289 141 | 49 327 | 4 509 | 382 754 |
| 1874 | 58 376 | 579 268 | 59 694 | 6 622 | 703 960 | 22 038 | 309 523 | 11 107 | 2 673 | 345 341 | 36 338 | 269 745 | 48 587 | 3 949 | 358 619 |
| 1873 | 54 206 | 546 840 | 62 115 | 6 147 | 669 308 | 20 497 | 295 310 | 11 987 | 2 452 | 330 246 | 33 709 | 251 530 | 50 128 | 3 695 | 339 062 |
| 1872 | 54 367 | 539 522 | 66 788 | 5 906 | 666 583 | 20 412 | 290 518 | 13 219 | 2 333 | 326 482 | 33 955 | 249 004 | 53 569 | 3 573 | 340 101 |
| 1871 | 44 709 | 430 500 | 58 425 | 4 625 | 538 259 | 17 145 | 235 452 | 11 943 | 1 829 | 266 369 | 27 564 | 195 048 | 46 482 | 2 796 | 271 890 |
| 1870 | 50 418 | 473 812 | 72 759 | 5 237 | 602 226 | 19 204 | 257 347 | 14 914 | 2 142 | 293 607 | 31 214 | 216 465 | 57 845 | 3 095 | 308 619 |
| 1869 | 48 991 | 458 337 | 78 780 | 5 040 | 591 148 | 18 771 | 251 643 | 16 817 | 2 128 | 289 359 | 30 220 | 206 694 | 61 963 | 2 912 | 301 789 |
| 1868 | 44 766 | 416 270 | 79 841 | 4 523 | 545 400 | 16 944 | 229 912 | 17 170 | 1 905 | 265 931 | 27 822 | 186 358 | 62 671 | 2 618 | 279 469 |
| 1867 | 42 368 | 390 943 | 81 955 | 3 859 | 519 125 | 16 182 | 217 029 | 18 663 | 1 607 | 253 481 | 26 186 | 173 914 | 63 292 | 2 252 | 265 644 |
| 1866 | 42 572 | 387 098 | 91 504 | 3 931 | 525 105 | 15 986 | 215 218 | 20 443 | 1 616 | 253 263 | 26 586 | 171 880 | 71 061 | 2 315 | 271 842 |
| 1865 | 39 478 | 349 501 | 92 966 | 3 631 | 485 576 | 14 824 | 195 664 | 21 135 | 1 564 | 233 187 | 24 654 | 153 837 | 71 831 | 2 067 | 252 389 |
| 1864 | 39 495 | 335 249 | 99 188 | 3 372 | 477 304 | 14 749 | 188 161 | 23 066 | 1 378 | 227 354 | 24 746 | 147 088 | 76 122 | 1 994 | 249 950 |
| 1863 | 37 959 | 310 846 | 102 810 | 3 013 | 454 628 | 14 197 | 175 798 | 24 583 | 1 297 | 215 875 | 23 762 | 135 048 | 78 227 | 1 716 | 238 753 |
| 1862 | 35 022 | 277 058 | 101 023 | 2 695 | 415 798 | 12 974 | 158 061 | 24 648 | 1 201 | 196 884 | 22 048 | 118 997 | 76 375 | 1 494 | 218 914 |
| 1861 | 31 625 | 248 669 | 100 039 | 2 370 | 382 703 | 11 674 | 144 400 | 25 272 | 1 051 | 182 397 | 19 951 | 104 269 | 74 767 | 1 319 | 200 306 |
| 1860 | 32 541 | 242 480 | 111 844 | 2 272 | 389 137 | 11 888 | 140 226 | 28 381 | 1 010 | 181 505 | 20 653 | 102 254 | 83 463 | 1 262 | 207 632 |
| 1859 | 30 122 | 224 502 | 118 481 | 2 011 | 375 116 | 10 604 | 130 295 | 30 517 | 853 | 172 269 | 19 518 | 94 207 | 87 964 | 1 158 | 202 847 |
| 1858 | 27 002 | 195 884 | 114 375 | 1 746 | 339 007 | 9 623 | 114 977 | 29 880 | 760 | 155 240 | 17 379 | 80 907 | 84 495 | 986 | 183 767 |
| 1857 | 24 441 | 170 631 | 110 866 | 1 528 | 307 466 | 8 653 | 101 402 | 29 925 | 667 | 140 647 | 15 788 | 69 229 | 80 941 | 861 | 166 819 |
| 1856 | 22 648 | 146 647 | 108 780 | 1 288 | 279 363 | 7 953 | 87 956 | 29 542 | 575 | 126 026 | 14 695 | 58 691 | 79 238 | 713 | 153 337 |
| 1855 | 20 093 | 124 659 | 101 117 | 1 194 | 247 063 | 7 114 | 76 488 | 28 446 | 523 | 112 571 | 12 979 | 48 171 | 72 671 | 671 | 134 492 |
| 1854 | 20 035 | 116 061 | 109 191 | 1 040 | 246 327 | 6 813 | 71 158 | 30 291 | 429 | 108 691 | 13 222 | 44 903 | 78 900 | 611 | 137 636 |
| 1853 | 17 504 | 99 253 | 102 804 | 841 | 220 402 | 6 048 | 61 812 | 29 614 | 372 | 97 846 | 11 456 | 37 441 | 73 190 | 469 | 122 556 |
| 1852 | 16 559 | 86 216 | 101 961 | 733 | 205 469 | 5 669 | 54 196 | 29 145 | 331 | 89 341 | 10 890 | 32 020 | 72 816 | 402 | 116 128 |
| 1851 | 14 366 | 72 524 | 93 709 | 580 | 181 179 | 5 100 | 46 859 | 28 287 | 263 | 80 509 | 9 266 | 25 665 | 65 422 | 317 | 100 670 |
| 1850 | 14 123 | 63 786 | 95 861 | 594 | 174 364 | 4 826 | 41 048 | 28 377 | 255 | 74 506 | 9 297 | 22 738 | 67 484 | 339 | 99 858 |
| 1849 | 11 411 | 50 659 | 84 536 | 459 | 147 065 | 3 907 | 33 316 | 25 947 | 211 | 63 381 | 7 504 | 17 343 | 58 589 | 248 | 83 684 |
| 1848 | 10 276 | 39 110 | 76 770 | 350 | 126 506 | 3 260 | 25 659 | 23 112 | 143 | 52 174 | 7 016 | 13 451 | 53 658 | 207 | 74 332 |
| 1847 | 8 066 | 29 085 | 61 312 | 261 | 98 724 | 2 636 | 19 730 | 19 450 | 104 | 41 920 | 5 430 | 9 355 | 41 862 | 157 | 56 804 |
| 1846 | 7 056 | 23 987 | 57 544 | 210 | 88 797 | 2 260 | 16 434 | 18 165 | 99 | 36 958 | 4 796 | 7 553 | 39 379 | 111 | 51 839 |
| 1845 | 6 527 | 19 972 | 54 986 | 194 | 81 679 | 1 987 | 13 823 | 17 753 | 65 | 33 628 | 4 540 | 6 149 | 37 233 | 129 | 48 051 |
| 1844 | 5 419 | 15 432 | 45 046 | 152 | 66 049 | 1 719 | 10 853 | 14 701 | 69 | 27 342 | 3 700 | 4 579 | 30 345 | 83 | 38 707 |
| 1843 | 4 370 | 11 249 | 37 867 | 114 | 53 600 | 1 304 | 8 018 | 12 700 | 46 | 22 068 | 3 066 | 3 231 | 25 167 | 68 | 31 532 |
| 1842 | 3 853 | 9 206 | 34 485 | 105 | 47 649 | 1 156 | 6 546 | 11 211 | 38 | 18 951 | 2 697 | 2 660 | 23 274 | 67 | 28 698 |
| 1841 | 2 821 | 5 824 | 23 696 | 74 | 32 415 | 907 | 4 261 | 8 092 | 29 | 13 289 | 1 914 | 1 563 | 15 604 | 45 | 19 126 |
| 1840 | 2 481 | 4 789 | 22 164 | 73 | 29 507 | 767 | 3 477 | 7 410 | 23 | 11 677 | 1 714 | 1 312 | 14 754 | 50 | 17 830 |
| 1839 | 1 579 | 2 834 | 15 012 | 36 | 19 461 | 454 | 2 102 | 5 199 | 16 | 7 771 | 1 125 | 732 | 9 813 | 20 | 11 690 |
| 1838 | 1 218 | 1 993 | 11 461 | 33 | 14 705 | 393 | 1 467 | 4 006 | 16 | 5 882 | 825 | 526 | 7 455 | 17 | 8 823 |
| 1837 | 999 | 1 333 | 8 256 | 25 | 10 613 | 313 | 952 | 2 771 | 9 | 4 045 | 686 | 381 | 5 485 | 16 | 6 568 |
| 1836 | 772 | 909 | 6 324 | 20 | 8 025 | 237 | 659 | 2 152 | 8 | 3 056 | 535 | 250 | 4 172 | 12 | 4 969 |
| 1835 | 560 | 519 | 4 602 | 20 | 5 701 | 168 | 375 | 1 534 | 6 | 2 083 | 392 | 144 | 3 068 | 14 | 3 618 |
| 1834 | 380 | 412 | 3 166 | 8 | 3 966 | 113 | 292 | 997 | 2 | 1 404 | 267 | 120 | 2 169 | 6 | 2 562 |
| 1833 | 301 | 343 | 1 899 | 8 | 2 551 | 109 | 201 | 656 | 3 | 969 | 192 | 142 | 1 243 | 5 | 1 582 |
| 1832 | 239 | 213 | 1 314 | 4 | 1 770 | 101 | 139 | 392 | 1 | 633 | 138 | 74 | 922 | 3 | 1 137 |
| 1831 | 251 | 191 | 800 | 10 | 1 252 | 90 | 111 | 277 | 5 | 483 | 161 | 80 | 523 | 5 | 769 |
| 1830 | 116 | 125 | 640 | 5 | 886 | 50 | 75 | 198 | 2 | 325 | 66 | 50 | 442 | 3 | 561 |
| 1829 | 91 | 37 | 204 | 1 | 333 | 38 | 17 | 66 | 1 | 122 | 53 | 20 | 138 | — | 211 |
| 1828 | 74 | 24 | 113 | — | 211 | 35 | 8 | 39 | — | 82 | 39 | 16 | 74 | — | 129 |
| 1827 | 81 | 27 | 75 | — | 183 | 33 | 10 | 20 | — | 63 | 48 | 17 | 55 | — | 120 |
| 1826 | 72 | 17 | 39 | — | 128 | 33 | 5 | 7 | — | 45 | 39 | 12 | 32 | — | 83 |
| 1825 | 14 | 7 | 21 | — | 42 | 1 | 2 | 3 | — | 6 | 13 | 5 | 18 | — | 36 |
| 1824 | 1 | 4 | 13 | — | 18 | — | 3 | 5 | — | 8 | 1 | 1 | 8 | — | 10 |
| früher als 1824 | 8 | 7 | 25 | 1 | 41 | 4 | 3 | 8 | — | 15 | 4 | 4 | 17 | 1 | 26 |
| **Deutsches Reich insgesamt** | **33 009 152** | **25 437 499** | **3 680 829** | **283 139** | **62 410 619** | **16 492 437** | **12 727 429** | **876 354** | **100 603** | **30 196 823** | **16 516 715** | **12 710 070** | **2 804 475** | **182 536** | **32 213 796** |

| Länder<br>Größere Verwaltungsbezirke<br>Gemeinden mit<br>100 000 und mehr Einwohnern | Von der Wohnbevölkerung standen | | | | | | | | | | | | | | | | | | | | |
|---|---|---|---|---|---|---|---|---|---|---|---|---|---|---|---|---|---|---|---|---|---|
| | Unter 1 | | | 1 bis unter 2 | | | 2 bis unter 3 | | | 3 bis unter 4 | | | 4 bis unter 5 | | | 5 bis unter 6 | | | 6 bis unter 7 | | |
| | Insgesamt | männlich | weiblich | Insgesamt | männlich | weiblich | Insgesamt | männlich | weiblich | Insgesamt | männlich | weiblich | Insgesamt | männlich | weiblich | Insgesamt | männlich | weiblich | Insgesamt | männlich | weiblich |
| | 1 | 2 | 3 | 4 | 5 | 6 | 7 | 8 | 9 | 10 | 11 | 12 | 13 | 14 | 15 | 16 | 17 | 18 | 19 | 20 | 21 |
| *Reg.-Bez. Königsberg* | *20 319* | *10 302* | *10 017* | *19 019* | *9 534* | *9 485* | *18 943* | *9 739* | *9 204* | *20 902* | *10 629* | *10 273* | *21 245* | *10 974* | *10 271* | *21 127* | *10 689* | *10 438* | *10 766* | *5 381* | *5 385* |
| » *Gumbinnen* | *12 229* | *6 203* | *6 026* | *11 107* | *5 630* | *5 477* | *11 555* | *5 827* | *5 728* | *12 795* | *6 431* | *6 364* | *12 282* | *6 352* | *5 930* | *12 358* | *6 307* | *6 051* | *6 788* | *3 473* | *3 315* |
| » *Allenstein* | *14 351* | *7 329* | *7 022* | *12 863* | *6 573* | *6 290* | *13 166* | *6 696* | *6 470* | *13 754* | *7 038* | *6 716* | *13 164* | *6 692* | *6 472* | *13 357* | *6 810* | *6 547* | *7 436* | *3 773* | *3 663* |
| » *Westpreußen* | *5 951* | *2 984* | *2 967* | *5 212* | *2 674* | *2 538* | *5 181* | *2 688* | *2 493* | *5 828* | *3 020* | *2 808* | *6 041* | *3 100* | *2 941* | *6 397* | *3 251* | *3 146* | *3 380* | *1 733* | *1 647* |
| Provinz Ostpreußen | 52 850 | 26 818 | 26 032 | 48 201 | 24 411 | 23 790 | 48 845 | 24 950 | 23 895 | 53 279 | 27 118 | 26 161 | 52 732 | 27 118 | 25 614 | 53 239 | 27 057 | 26 182 | 28 370 | 14 360 | 14 010 |
| Stadt Berlin | 40 153 | 20 638 | 19 515 | 33 429 | 17 124 | 16 305 | 35 978 | 18 234 | 17 744 | 41 273 | 20 834 | 20 439 | 48 898 | 24 865 | 24 033 | 54 981 | 28 209 | 26 772 | 29 839 | 15 365 | 14 474 |
| *Reg.-Bez. Potsdam* | *21 916* | *11 213* | *10 703* | *18 504* | *9 371* | *9 133* | *19 811* | *10 150* | *9 661* | *21 707* | *11 007* | *10 700* | *23 108* | *11 837* | *11 271* | *23 822* | *12 087* | *11 735* | *11 448* | *5 796* | *5 652* |
| » *Frankfurt a. O.* | *24 045* | *12 216* | *11 829* | *21 262* | *10 841* | *10 421* | *22 154* | *11 197* | *10 957* | *24 347* | *12 344* | *12 003* | *25 143* | *12 786* | *12 357* | *25 217* | *12 848* | *12 369* | *12 295* | *6 308* | *5 987* |
| Provinz Brandenburg | 45 961 | 23 429 | 22 532 | 39 766 | 20 212 | 19 554 | 41 965 | 21 347 | 20 618 | 46 054 | 23 351 | 22 703 | 48 251 | 24 623 | 23 628 | 49 039 | 24 935 | 24 104 | 23 743 | 12 104 | 11 639 |
| *Reg.-Bez. Stettin* | *18 755* | *9 571* | *9 184* | *16 185* | *8 453* | *7 732* | *17 161* | *8 687* | *8 474* | *18 731* | *9 437* | *9 294* | *19 193* | *9 787* | *9 406* | *19 196* | *9 801* | *9 395* | *9 424* | *4 823* | *4 601* |
| » *Köslin* | *15 346* | *8 008* | *7 338* | *14 617* | *7 424* | *7 193* | *14 736* | *7 476* | *7 260* | *15 955* | *8 093* | *7 862* | *15 582* | *7 885* | *7 697* | *15 829* | *8 203* | *7 626* | *7 199* | *3 660* | *3 539* |
| » *Stralsund* | *5 346* | *2 743* | *2 603* | *4 608* | *2 311* | *2 297* | *4 787* | *2 431* | *2 356* | *5 186* | *2 577* | *2 609* | *5 337* | *2 743* | *2 594* | *5 374* | *2 688* | *2 686* | *2 546* | *1 283* | *1 263* |
| Provinz Pommern | 39 447 | 20 322 | 19 125 | 35 410 | 18 188 | 17 222 | 36 684 | 18 594 | 18 090 | 39 872 | 20 107 | 19 765 | 40 112 | 20 415 | 19 697 | 40 399 | 20 692 | 19 707 | 19 169 | 9 766 | 9 403 |
| Provinz Grenzm. Pos.-Westpr. | 7 473 | 3 855 | 3 618 | 6 498 | 3 217 | 3 281 | 6 648 | 3 431 | 3 217 | 7 300 | 3 814 | 3 486 | 7 192 | 3 587 | 3 605 | 7 313 | 3 761 | 3 552 | 3 625 | 1 823 | 1 802 |
| *Reg.-Bez. Breslau* | *39 323* | *19 890* | *19 433* | *34 579* | *17 612* | *16 967* | *35 844* | *18 193* | *17 651* | *39 012* | *19 725* | *19 287* | *40 002* | *20 296* | *19 706* | *40 255* | *20 497* | *19 758* | *20 208* | *10 339* | *9 869* |
| » *Liegnitz* | *25 265* | *12 874* | *12 391* | *22 287* | *11 379* | *10 908* | *23 804* | *12 008* | *11 796* | *25 907* | *13 104* | *12 803* | *27 176* | *13 701* | *13 475* | *27 064* | *13 625* | *13 439* | *12 885* | *6 613* | *6 272* |
| Provinz Niederschlesien | 64 588 | 32 764 | 31 824 | 56 866 | 28 991 | 27 875 | 59 648 | 30 201 | 29 447 | 64 919 | 32 829 | 32 090 | 67 178 | 33 997 | 33 181 | 67 319 | 34 122 | 33 197 | 33 093 | 16 952 | 16 141 |
| Provinz Oberschlesien | 37 023 | 18 901 | 18 122 | 33 449 | 17 193 | 16 256 | 33 328 | 16 923 | 16 405 | 33 848 | 17 090 | 16 758 | 31 941 | 16 308 | 15 633 | 31 567 | 15 965 | 15 602 | 17 260 | 8 826 | 8 434 |
| *Reg.-Bez. Magdeburg* | *23 158* | *11 790* | *11 368* | *20 602* | *10 558* | *10 044* | *22 104* | *11 125* | *10 979* | *24 641* | *12 399* | *12 242* | *26 887* | *13 580* | *13 307* | *26 935* | *13 704* | *13 231* | *12 809* | *6 369* | *6 440* |
| » *Merseburg* | *29 766* | *15 125* | *14 641* | *26 979* | *13 916* | *13 063* | *28 108* | *14 222* | *13 886* | *30 742* | *15 458* | *15 284* | *31 840* | *15 984* | *15 856* | *31 450* | *15 990* | *15 460* | *15 166* | *7 723* | *7 443* |
| » *Erfurt* | *10 784* | *5 510* | *5 274* | *10 066* | *5 174* | *4 892* | *10 353* | *5 309* | *5 044* | *11 228* | *5 760* | *5 468* | *12 151* | *6 204* | *5 947* | *12 383* | *6 253* | *6 130* | *5 962* | *3 061* | *2 901* |
| Provinz Sachsen | 63 708 | 32 425 | 31 283 | 57 647 | 29 648 | 27 999 | 60 565 | 30 656 | 29 909 | 66 611 | 33 617 | 32 994 | 70 878 | 35 768 | 35 110 | 70 768 | 35 947 | 34 821 | 33 937 | 17 153 | 16 784 |
| Provinz Schleswig-Holstein | 26 955 | 13 723 | 13 232 | 24 769 | 12 262 | 11 907 | 25 579 | 12 966 | 12 613 | 28 492 | 14 539 | 13 953 | 29 436 | 14 892 | 14 544 | 29 608 | 15 141 | 14 467 | 15 957 | 8 127 | 7 830 |
| *Reg.-Bez. Hannover* | *12 787* | *6 453* | *6 334* | *11 329* | *5 786* | *5 543* | *12 077* | *6 103* | *5 974* | *13 539* | *6 893* | *6 646* | *14 072* | *7 162* | *6 910* | *14 421* | *7 328* | *7 093* | *7 426* | *3 892* | *3 534* |
| » *Hildesheim* | *11 514* | *5 858* | *5 656* | *10 500* | *5 331* | *5 169* | *11 037* | *5 524* | *5 513* | *11 766* | *6 042* | *5 724* | *12 070* | *6 028* | *6 042* | *11 867* | *6 036* | *5 831* | *5 886* | *3 003* | *2 883* |
| » *Lüneburg* | *10 974* | *5 543* | *5 431* | *10 137* | *5 140* | *4 997* | *10 674* | *5 451* | *5 223* | *11 305* | *5 739* | *5 566* | *11 583* | *5 900* | *5 683* | *11 446* | *5 874* | *5 572* | *5 800* | *2 909* | *2 891* |
| » *Stade* | *9 170* | *4 674* | *4 496* | *8 329* | *4 245* | *4 084* | *8 959* | *4 587* | *4 372* | *9 707* | *4 921* | *4 786* | *9 718* | *4 959* | *4 759* | *9 855* | *5 105* | *4 750* | *5 211* | *2 626* | *2 585* |
| » *Osnabrück* | *10 153* | *5 246* | *4 907* | *9 372* | *4 825* | *4 547* | *9 477* | *4 925* | *4 552* | *9 679* | *4 954* | *4 725* | *9 231* | *4 644* | *4 587* | *9 363* | *4 815* | *4 548* | *5 340* | *2 630* | *2 710* |
| » *Aurich* | *7 181* | *3 658* | *3 523* | *6 489* | *3 379* | *3 110* | *6 509* | *3 311* | *3 198* | *7 024* | *3 619* | *3 405* | *6 752* | *3 435* | *3 317* | *6 953* | *3 557* | *3 396* | *3 965* | *2 070* | *1 895* |
| Provinz Hannover | 61 779 | 31 432 | 30 347 | 56 156 | 28 706 | 27 450 | 58 733 | 29 901 | 28 832 | 63 020 | 32 168 | 30 852 | 63 426 | 32 128 | 31 298 | 63 905 | 32 715 | 31 190 | 33 628 | 17 130 | 16 498 |
| *Reg.-Bez. Münster* | *33 426* | *17 119* | *16 307* | *31 527* | *16 088* | *15 439* | *31 509* | *16 095* | *15 414* | *33 000* | *16 830* | *16 170* | *31 348* | *15 955* | *15 393* | *29 938* | *15 308* | *14 630* | *19 468* | *9 916* | *9 552* |
| » *Minden* | *17 192* | *8 810* | *8 382* | *15 276* | *7 798* | *7 478* | *15 595* | *7 973* | *7 622* | *16 324* | *8 519* | *7 805* | *16 396* | *8 431* | *7 965* | *16 589* | *8 497* | *8 092* | *8 997* | *4 612* | *4 385* |
| » *Arnsberg* | *57 119* | *29 247* | *27 872* | *54 609* | *27 900* | *26 709* | *55 856* | *28 625* | *27 231* | *60 960* | *31 085* | *29 875* | *59 996* | *30 688* | *29 308* | *57 093* | *29 120* | *27 973* | *35 416* | *18 169* | *17 247* |
| Provinz Westfalen | 107 737 | 55 176 | 52 561 | 101 412 | 51 786 | 49 626 | 102 960 | 52 693 | 50 267 | 110 284 | 56 434 | 53 850 | 107 740 | 55 074 | 52 666 | 103 620 | 52 925 | 50 695 | 63 881 | 32 697 | 31 184 |
| *Reg.-Bez. Kassel* | *22 294* | *11 512* | *10 782* | *21 062* | *10 823* | *10 239* | *21 674* | *11 194* | *10 480* | *23 070* | *11 755* | *11 315* | *23 969* | *12 302* | *11 667* | *23 584* | *12 004* | *11 580* | *12 049* | *6 101* | *5 948* |
| » *Wiesbaden* | *21 441* | *10 885* | *10 556* | *20 084* | *10 246* | *9 838* | *20 875* | *10 571* | *10 304* | *22 447* | *11 498* | *10 949* | *23 404* | *11 868* | *11 536* | *23 734* | *12 100* | *11 634* | *13 110* | *6 680* | *6 430* |
| Provinz Hessen-Nassau | 43 735 | 22 397 | 21 338 | 41 146 | 21 069 | 20 077 | 42 549 | 21 765 | 20 784 | 45 517 | 23 253 | 22 264 | 47 373 | 24 170 | 23 203 | 47 318 | 24 104 | 23 214 | 25 159 | 12 781 | 12 378 |
| *Reg.-Bez. Koblenz* | *17 309* | *8 920* | *8 389* | *16 468* | *8 519* | *7 949* | *16 674* | *8 497* | *8 177* | *17 719* | *9 007* | *8 712* | *17 066* | *8 735* | *8 331* | *17 594* | *9 092* | *8 502* | *9 287* | *4 683* | *4 604* |
| » *Düsseldorf* | *70 552* | *36 139* | *34 413* | *66 787* | *33 791* | *32 996* | *69 071* | *35 280* | *33 791* | *74 781* | *38 057* | *36 724* | *75 508* | *38 562* | *36 946* | *75 630* | *38 509* | *37 121* | *45 168* | *22 867* | *22 301* |
| » *Köln* | *26 683* | *13 516* | *13 167* | *24 293* | *12 271* | *12 022* | *24 500* | *12 520* | *11 980* | *26 495* | *13 466* | *13 029* | *27 138* | *13 915* | *13 223* | *28 118* | *14 370* | *13 748* | *16 080* | *8 092* | *7 988* |
| » *Trier* | *12 005* | *6 176* | *5 829* | *11 271* | *5 779* | *5 492* | *11 328* | *5 685* | *5 643* | *11 854* | *6 028* | *5 826* | *11 040* | *5 516* | *5 524* | *10 527* | *5 391* | *5 136* | *6 043* | *3 039* | *3 004* |
| » *Aachen* | *15 102* | *7 680* | *7 422* | *14 281* | *7 389* | *6 892* | *14 172* | *7 071* | *7 101* | *14 583* | *7 409* | *7 174* | *13 957* | *7 047* | *6 910* | *14 227* | *7 324* | *6 903* | *8 326* | *4 235* | *4 091* |
| Rheinprovinz | 141 651 | 72 431 | 69 220 | 133 100 | 67 749 | 65 351 | 135 745 | 69 053 | 66 692 | 145 432 | 73 967 | 71 465 | 144 709 | 73 775 | 70 934 | 146 096 | 74 686 | 71 410 | 84 904 | 42 916 | 41 988 |
| Hohenzollern | 1 389 | 717 | 672 | 1 380 | 682 | 698 | 1 457 | 735 | 722 | 1 493 | 782 | 711 | 1 520 | 798 | 722 | 1 479 | 743 | 736 | 718 | 357 | 361 |
| **Preußen** | **734 449** | **375 028** | **359 421** | **668 629** | **341 238** | **327 391** | **690 684** | **351 449** | **339 235** | **747 394** | **379 903** | **367 491** | **761 386** | **387 518** | **373 868** | **766 651** | **391 002** | **375 649** | **413 283** | **210 357** | **202 926** |
| *Reg.-Bez. Oberpfalz* | *15 275* | *7 637* | *7 638* | *14 318* | *7 208* | *7 110* | *14 519* | *7 191* | *7 328* | *14 907* | *7 526* | *7 381* | *14 967* | *7 496* | *7 471* | *14 694* | *7 372* | *7 322* | *8 373* | *4 191* | *4 182* |
| » *Oberfranken* | *15 953* | *8 080* | *7 873* | *14 901* | *7 464* | *7 437* | *15 229* | *7 709* | *7 520* | *16 087* | *8 092* | *7 995* | *16 735* | *8 422* | *8 313* | *16 376* | *8 170* | *8 206* | *8 174* | *4 193* | *3 981* |
| » *Mittelfranken* | *16 733* | *8 404* | *8 329* | *16 054* | *8 210* | *7 844* | *16 646* | *8 431* | *8 215* | *17 929* | *9 027* | *8 902* | *18 743* | *9 419* | *9 324* | *19 106* | *9 484* | *9 622* | *10 864* | *5 559* | *5 305* |
| » *Unterfranken* | *16 492* | *8 285* | *8 207* | *15 580* | *7 830* | *7 750* | *15 656* | *7 895* | *7 761* | *16 056* | *7 916* | *8 140* | *16 359* | *8 078* | *8 281* | *16 091* | *8 082* | *8 009* | *8 782* | *4 388* | *4 394* |
| Nordbayern | 64 453 | 32 406 | 32 047 | 60 853 | 30 712 | 30 141 | 62 050 | 31 226 | 30 824 | 64 979 | 32 561 | 32 418 | 66 804 | 33 415 | 33 389 | 66 267 | 33 108 | 33 159 | 36 193 | 18 331 | 17 862 |
| *Reg.-Bez. Oberbayern* | *28 662* | *14 388* | *14 274* | *26 826* | *13 717* | *13 109* | *28 269* | *14 236* | *14 033* | *29 822* | *14 997* | *14 825* | *31 105* | *15 754* | *15 351* | *32 080* | *16 121* | *15 959* | *18 911* | *9 580* | *9 331* |
| » *Niederbayern* | *18 369* | *9 179* | *9 190* | *17 065* | *8 523* | *8 542* | *17 413* | *8 651* | *8 762* | *17 861* | *8 843* | *9 018* | *18 061* | *9 000* | *9 061* | *17 987* | *8 907* | *9 080* | *10 627* | *5 359* | *5 268* |
| » *Schwaben* | *16 417* | *8 338* | *8 079* | *15 842* | *8 057* | *7 785* | *16 704* | *8 495* | *8 209* | *17 568* | *8 960* | *8 608* | *18 402* | *9 281* | *9 121* | *19 171* | *9 667* | *9 504* | *10 727* | *5 351* | *5 376* |
| Südbayern | 63 448 | 31 905 | 31 543 | 59 733 | 30 297 | 29 436 | 62 386 | 31 382 | 31 004 | 65 251 | 32 800 | 32 451 | 67 568 | 34 035 | 33 533 | 69 238 | 34 695 | 34 543 | 40 265 | 20 290 | 19 975 |
| Pfalz | 19 617 | 9 927 | 9 690 | 19 356 | 9 675 | 9 681 | 19 006 | 9 624 | 9 382 | 19 920 | 9 968 | 9 952 | 19 739 | 10 073 | 9 666 | 19 781 | 9 935 | 9 846 | 11 320 | 5 766 | 5 554 |
| **Bayern** | **147 518** | **74 238** | **73 280** | **139 942** | **70 684** | **69 258** | **143 442** | **72 232** | **71 210** | **150 150** | **75 329** | **74 821** | **154 111** | **77 523** | **76 588** | **155 286** | **77 738** | **77 548** | **87 778** | **44 387** | **43 391** |
| *Kreish. Dresden* | *20 495* | *10 582* | *9 913* | *19 092* | *9 722* | *9 370* | *21 030* | *10 696* | *10 334* | *23 320* | *11 828* | *11 492* | *26 295* | *13 423* | *12 872* | *26 019* | *13 293* | *12 726* | *13 147* | *6 741* | *6 406* |
| » *Leipzig* | *19 679* | *9 989* | *9 690* | *18 427* | *9 322* | *9 105* | *20 406* | *10 327* | *10 079* | *22 541* | *11 461* | *11 080* | *24 522* | *12 448* | *12 074* | *25 021* | *12 830* | *12 191* | *12 010* | *6 113* | *5 897* |
| » *Chemnitz* | *16 926* | *8 647* | *8 279* | *15 947* | *8 025* | *7 922* | *16 492* | *8 389* | *8 103* | *18 039* | *9 075* | *8 964* | *21 159* | *10 674* | *10 485* | *20 291* | *10 423* | *9 868* | *9 262* | *4 689* | *4 573* |
| » *Zwickau* | *14 220* | *7 183* | *7 037* | *13 476* | *6 675* | *6 801* | *14 660* | *7 526* | *7 134* | *15 857* | *7 969* | *7 888* | *18 231* | *9 268* | *8 963* | *17 211* | *8 856* | *8 355* | *7 734* | *3 943* | *3 791* |
| » *Bautzen* | *8 174* | *4 081* | *4 093* | *7 705* | *3 947* | *3 758* | *8 170* | *4 076* | *4 094* | *8 880* | *4 482* | *4 398* | *9 448* | *4 808* | *4 640* | *9 367* | *4 741* | *4 626* | *4 415* | *2 226* | *2 189* |
| **Sachsen** | **79 494** | **40 482** | **39 012** | **74 647** | **37 691** | **36 956** | **80 758** | **41 014** | **39 744** | **88 637** | **44 815** | **43 822** | **99 655** | **50 621** | **49 034** | **97 909** | **50 143** | **47 766** | **46 568** | **23 712** | **22 856** |
| *Neckarkreis* | *15 448* | *7 904* | *7 544* | *14 299* | *7 259* | *7 040* | *14 960* | *7 596* | *7 364* | *16 311* | *8 201* | *8 110* | *18 028* | *9 020* | *9 008* | *18 437* | *9 417* | *9 020* | *10 769* | *5 371* | *5 398* |
| *Schwarzwaldkreis* | *11 205* | *5 670* | *5 535* | *10 597* | *5 418* | *5 179* | *10 796* | *5 546* | *5 250* | *11 833* | *5 999* | *5 834* | *12 563* | *6 349* | *6 214* | *12 921* | *6 649* | *6 272* | *6 946* | *3 497* | *3 449* |
| *Jagstkreis* | *8 540* | *4 399* | *4 141* | *8 439* | *4 377* | *4 062* | *8 560* | *4 352* | *4 208* | *9 269* | *4 709* | *4 560* | *9 491* | *4 737* | *4 754* | *9 646* | *4 885* | *4 761* | *5 333* | *2 761* | *2 572* |
| *Donaukreis* | *11 406* | *5 824* | *5 582* | *11 044* | *5 627* | *5 417* | *11 394* | *5 715* | *5 679* | *12 342* | *6 229* | *6 113* | *12 892* | *6 640* | *6 252* | *13 170* | *6 673* | *6 497* | *7 749* | *3 882* | *3 867* |
| **Württemberg** | **46 599** | **23 797** | **22 802** | **44 379** | **22 681** | **21 698** | **45 710** | **23 209** | **22 501** | **49 755** | **25 138** | **24 617** | **52 974** | **26 746** | **26 228** | **54 174** | **27 624** | **26 550** | **30 797** | **15 511** | **15 286** |
| *Ldk.-Bez. Konstanz* | *6 809* | *3 372* | *3 437* | *6 750* | *3 348* | *3 402* | *6 897* | *3 512* | *3 385* | *7 248* | *3 685* | *3 563* | *7 257* | *3 705* | *3 552* | *7 107* | *3 659* | *3 448* | *3 615* | *1 816* | *1 799* |
| » *Freiburg* | *11 671* | *5 833* | *5 838* | *11 145* | *5 597* | *5 548* | *11 731* | *5 890* | *5 841* | *12 633* | *6 427* | *6 206* | *12 719* | *6 402* | *6 317* | *12 690* | *6 378* | *6 312* | *6 399* | *3 169* | *3 230* |
| » *Karlsruhe* | *13 012* | *6 660* | *6 352* | *12 586* | *6 399* | *6 187* | *12 810* | *6 486* | *6 324* | *13 835* | *7 076* | *6 759* | *14 463* | *7 294* | *7 169* | *13 971* | *7 032* | *6 939* | *6 921* | *3 507* | *3 414* |
| » *Mannheim* | *13 757* | *6 986* | *6 771* | *13 177* | *6 610* | *6 567* | *13 629* | *6 880* | *6 749* | *14 640* | *7 349* | *7 291* | *15 194* | *7 632* | *7 562* | *15 246* | *7 739* | *7 507* | *7 891* | *4 019* | *3 872* |
| **Baden** | **45 249** | **22 851** | **22 398** | **43 658** | **21 954** | **21 704** | **45 067** | **22 768** | **22 299** | **48 356** | **24 537** | **23 819** | **49 633** | **25 033** | **24 600** | **49 014** | **24 808** | **24 206** | **24 826** | **12 511** | **12 315** |
| **Thüringen** | **31 408** | **15 933** | **15 475** | **29 456** | **14 903** | **14 553** | **30 652** | **15 585** | **15 067** | **33 000** | **16 563** | **16 437** | **35 278** | **17 969** | **17 309** | **34 687** | **17 753** | **16 934** | **15 700** | **7 940** | **7 760** |

im Alter von .... Jahren

| 7 bis unter 8 | | | 8 bis unter 9 | | | 9 bis unter 10 | | | 10 bis unter 11 | | | 11 bis unter 12 | | | 12 bis unter 13 | | | 13 bis unter 14 | | | 14 bis unter 15 | | |
|---|---|---|---|---|---|---|---|---|---|---|---|---|---|---|---|---|---|---|---|---|---|---|---|
| Insgesamt | männlich | weiblich | Insgesamt | männlich | weiblich | Insgesamt | männlich | weiblich | Insgesamt | männlich | weiblich | Insgesamt | männlich | weiblich | Insgesamt | männlich | weiblich | Insgesamt | männlich | weiblich | Insgesamt | männlich | weiblich |
| 22 | 23 | 24 | 25 | 26 | 27 | 28 | 29 | 30 | 31 | 32 | 33 | 34 | 35 | 36 | 37 | 38 | 39 | 40 | 41 | 42 | 43 | 44 | 45 |
| *10 403* | *5 333* | *5 070* | *12 192* | *6 284* | *5 908* | *12 125* | *6 108* | *6 017* | *17 474* | *8 780* | *8 694* | *18 095* | *9 121* | *8 974* | *19 388* | *9 820* | *9 568* | *19 268* | *9 662* | *9 606* | *19 655* | *9 980* | *9 675* |
| *6 554* | *3 389* | *3 165* | *7 650* | *3 888* | *3 762* | *6 960* | *3 619* | *3 341* | *10 465* | *5 251* | *5 214* | *10 848* | *5 401* | *5 447* | *11 746* | *5 998* | *5 748* | *12 104* | *6 074* | *6 030* | *11 907* | *6 025* | *5 882* |
| *7 170* | *3 618* | *3 552* | *8 794* | *4 494* | *4 300* | *8 485* | *4 356* | *4 129* | *11 914* | *6 019* | *5 895* | *12 439* | *6 299* | *6 140* | *12 979* | *6 535* | *6 444* | *13 355* | *6 929* | *6 426* | *13 329* | *7 027* | *6 302* |
| *3 303* | *1 681* | *1 622* | *3 718* | *1 857* | *1 861* | *3 842* | *1 936* | *1 906* | *5 605* | *2 803* | *2 802* | *5 851* | *2 919* | *2 932* | *6 027* | *2 993* | *3 034* | *5 973* | *2 984* | *2 989* | *6 115* | *3 068* | *3 047* |
| 27 430 | 14 021 | 13 409 | 32 354 | 16 523 | 15 831 | 31 412 | 16 019 | 15 393 | 45 458 | 22 853 | 22 605 | 47 233 | 23 740 | 23 493 | 50 140 | 25 346 | 24 794 | 50 700 | 25 649 | 25 051 | 51 006 | 26 100 | 24 906 |
| 27 212 | 13 706 | 13 506 | 29 950 | 15 202 | 14 748 | 36 633 | 18 435 | 18 198 | 51 306 | 25 708 | 25 598 | 56 122 | 28 174 | 27 948 | 60 307 | 30 209 | 30 098 | 60 790 | 30 195 | 30 595 | 62 081 | 30 709 | 31 372 |
| *10 680* | *5 442* | *5 238* | *12 071* | *6 150* | *5 921* | *13 989* | *7 088* | *6 901* | *21 697* | *11 109* | *10 588* | *23 053* | *11 703* | *11 350* | *24 206* | *12 188* | *12 018* | *24 205* | *12 263* | *11 942* | *24 801* | *12 751* | *12 050* |
| *11 283* | *5 770* | *5 513* | *12 764* | *6 465* | *6 299* | *14 790* | *7 571* | *7 219* | *23 011* | *11 667* | *11 344* | *24 776* | *12 374* | *12 402* | *25 444* | *12 923* | *12 521* | *25 150* | *12 485* | *12 665* | *26 244* | *13 538* | *12 706* |
| 21 963 | 11 212 | 10 751 | 24 835 | 12 615 | 12 220 | 28 779 | 14 659 | 14 120 | 44 708 | 22 776 | 21 932 | 47 829 | 24 077 | 23 752 | 49 650 | 25 111 | 24 539 | 49 355 | 24 748 | 24 607 | 51 045 | 26 289 | 24 756 |
| *8 546* | *4 331* | *4 215* | *9 743* | *4 949* | *4 794* | *10 869* | *5 440* | *5 429* | *16 784* | *8 513* | *8 271* | *17 613* | *8 876* | *8 737* | *18 458* | *9 306* | *9 152* | *18 532* | *9 440* | *9 092* | *18 624* | *9 500* | *9 124* |
| *7 152* | *3 641* | *3 511* | *8 366* | *4 233* | *4 133* | *9 011* | *4 577* | *4 434* | *14 354* | *7 337* | *7 017* | *15 395* | *7 854* | *7 541* | *16 080* | *8 229* | *7 851* | *16 286* | *8 390* | *7 896* | *16 304* | *8 442* | *7 862* |
| *2 415* | *1 237* | *1 178* | *2 623* | *1 357* | *1 266* | *3 040* | *1 540* | *1 500* | *4 606* | *2 350* | *2 256* | *4 883* | *2 402* | *2 481* | *5 053* | *2 557* | *2 496* | *5 000* | *2 524* | *2 476* | *4 831* | *2 428* | *2 403* |
| 18 113 | 9 209 | 8 904 | 20 732 | 10 539 | 10 193 | 22 920 | 11 557 | 11 363 | 35 744 | 18 200 | 17 544 | 37 891 | 19 132 | 18 759 | 39 591 | 20 092 | 19 499 | 39 818 | 20 354 | 19 464 | 39 759 | 20 370 | 19 389 |
| 3 621 | 1 830 | 1 791 | 4 234 | 2 148 | 2 086 | 4 517 | 2 308 | 2 209 | 7 191 | 3 664 | 3 527 | 7 619 | 3 991 | 3 628 | 8 074 | 4 260 | 3 814 | 8 338 | 4 388 | 3 950 | 8 023 | 4 140 | 3 883 |
| *18 761* | *9 540* | *9 221* | *21 252* | *10 847* | *10 405* | *24 014* | *12 177* | *11 837* | *36 944* | *18 446* | *18 498* | *38 496* | *19 254* | *19 242* | *39 664* | *19 848* | *19 816* | *39 479* | *19 556* | *19 923* | *39 738* | *20 134* | *19 604* |
| *11 647* | *5 894* | *5 753* | *12 894* | *6 560* | *6 334* | *13 978* | *6 876* | *7 102* | *23 592* | *11 781* | *11 811* | *25 296* | *12 733* | *12 563* | *26 207* | *13 192* | *13 015* | *25 467* | *12 740* | *12 727* | *26 502* | *13 590* | *12 912* |
| 30 408 | 15 434 | 14 974 | 34 146 | 17 407 | 16 739 | 37 992 | 19 053 | 18 939 | 60 536 | 30 227 | 30 309 | 63 792 | 31 987 | 31 805 | 65 871 | 33 040 | 32 831 | 64 946 | 32 296 | 32 650 | 66 240 | 33 724 | 32 516 |
| 17 009 | 8 569 | 8 440 | 18 596 | 9 398 | 9 198 | 20 829 | 10 551 | 10 278 | 31 107 | 15 867 | 15 240 | 32 109 | 16 214 | 15 895 | 32 710 | 16 612 | 16 098 | 32 587 | 16 447 | 16 140 | 32 843 | 16 721 | 16 122 |
| *11 717* | *5 982* | *5 735* | *12 211* | *6 166* | *6 045* | *13 524* | *6 798* | *6 726* | *22 484* | *11 297* | *11 187* | *24 033* | *11 981* | *12 052* | *24 306* | *12 357* | *11 949* | *23 576* | *11 784* | *11 792* | *24 615* | *12 363* | *12 252* |
| *14 082* | *7 190* | *6 892* | *14 426* | *7 323* | *7 103* | *15 609* | *7 937* | *7 672* | *26 923* | *13 504* | *13 419* | *28 227* | *14 205* | *14 022* | *28 535* | *14 368* | *14 167* | *28 026* | *13 774* | *14 252* | *28 703* | *14 837* | *13 866* |
| *5 628* | *2 906* | *2 722* | *6 144* | *3 127* | *3 017* | *7 255* | *3 666* | *3 589* | *11 070* | *5 661* | *5 409* | *11 802* | *5 954* | *5 848* | *12 143* | *6 173* | *5 970* | *11 325* | *5 568* | *5 757* | *11 970* | *6 112* | *5 858* |
| 31 427 | 16 078 | 15 349 | 32 781 | 16 616 | 16 165 | 36 388 | 18 401 | 17 987 | 60 477 | 30 462 | 30 015 | 64 062 | 32 140 | 31 922 | 64 984 | 32 898 | 32 086 | 62 927 | 31 126 | 31 801 | 65 288 | 33 312 | 31 976 |
| 14 600 | 7 399 | 7 201 | 16 259 | 8 296 | 7 963 | 19 130 | 9 598 | 9 532 | 28 986 | 14 675 | 14 311 | 30 091 | 15 359 | 14 732 | 31 069 | 15 783 | 15 286 | 30 590 | 15 276 | 15 314 | 31 045 | 15 990 | 15 055 |
| *6 829* | *3 483* | *3 337* | *7 765* | *3 940* | *3 825* | *9 268* | *4 724* | *4 544* | *14 320* | *7 326* | *6 994* | *14 901* | *7 584* | *7 317* | *15 079* | *7 754* | *7 325* | *15 086* | *7 673* | *7 413* | *15 660* | *7 958* | *7 702* |
| *5 550* | *2 822* | *2 728* | *6 028* | *3 035* | *2 993* | *7 155* | *3 673* | *3 482* | *11 109* | *5 578* | *5 531* | *11 541* | *5 895* | *5 646* | *11 831* | *6 029* | *5 802* | *11 931* | *5 976* | *5 955* | *12 041* | *6 232* | *5 809* |
| *5 347* | *2 777* | *2 570* | *6 036* | *3 073* | *2 963* | *7 146* | *3 605* | *3 541* | *11 171* | *5 664* | *5 507* | *11 898* | *6 036* | *5 862* | *12 414* | *6 314* | *6 100* | *12 208* | *6 208* | *6 000* | *12 594* | *6 353* | *6 241* |
| *4 757* | *2 470* | *2 287* | *5 132* | *2 638* | *2 494* | *6 102* | *3 117* | *2 985* | *9 634* | *4 951* | *4 683* | *10 053* | *5 117* | *4 936* | *10 631* | *5 411* | *5 220* | *10 185* | *5 161* | *5 024* | *10 502* | *5 363* | *5 139* |
| *5 028* | *2 577* | *2 451* | *5 854* | *2 959* | *2 895* | *6 712* | *3 431* | *3 281* | *9 960* | *5 009* | *4 951* | *10 450* | *5 338* | *5 112* | *10 278* | *5 254* | *5 024* | *10 392* | *5 357* | *5 035* | *10 573* | *5 400* | *5 173* |
| *3 427* | *1 762* | *1 665* | *4 104* | *2 122* | *1 982* | *4 363* | *2 253* | *2 110* | *6 425* | *3 232* | *3 193* | *6 818* | *3 547* | *3 271* | *6 729* | *3 427* | *3 302* | *6 728* | *3 474* | *3 254* | *6 420* | *3 263* | *3 157* |
| 30 929 | 15 891 | 15 038 | 34 919 | 17 767 | 17 152 | 40 746 | 20 803 | 19 943 | 62 619 | 31 760 | 30 859 | 65 661 | 33 517 | 32 144 | 66 962 | 34 189 | 32 773 | 66 530 | 33 849 | 32 681 | 67 790 | 34 569 | 33 221 |
| *17 453* | *8 922* | *8 531* | *19 110* | *9 688* | *9 422* | *21 537* | *11 006* | *10 531* | *32 070* | *16 178* | *15 892* | *32 362* | *16 154* | *16 208* | *32 174* | *16 319* | *15 855* | *31 256* | *15 876* | *15 380* | *30 779* | *15 478* | *15 301* |
| *8 354* | *4 350* | *4 004* | *9 492* | *4 791* | *4 701* | *11 519* | *5 926* | *5 593* | *17 327* | *8 864* | *8 463* | *18 152* | *9 330* | *8 822* | *18 609* | *9 755* | *8 854* | *18 539* | *9 429* | *9 110* | *19 078* | *9 829* | *9 249* |
| *30 763* | *15 734* | *15 029* | *34 184* | *17 294* | *16 890* | *38 293* | *19 553* | *18 740* | *59 103* | *29 984* | *29 119* | *61 119* | *30 703* | *30 416* | *60 416* | *30 320* | *30 096* | *59 885* | *29 854* | *30 031* | *59 020* | *30 245* | *28 775* |
| 56 570 | 29 006 | 27 564 | 62 786 | 31 773 | 31 013 | 71 349 | 36 485 | 34 864 | 108 500 | 55 026 | 53 474 | 111 633 | 56 187 | 55 446 | 111 199 | 56 394 | 54 805 | 109 680 | 55 159 | 54 521 | 108 877 | 55 552 | 53 325 |
| *10 795* | *5 338* | *5 457* | *12 064* | *6 156* | *5 908* | *14 084* | *7 212* | *6 872* | *21 672* | *10 973* | *10 699* | *22 788* | *11 558* | *11 230* | *23 270* | *11 822* | *11 448* | *22 156* | *11 195* | *10 961* | *23 351* | *12 130* | *11 221* |
| *11 662* | *5 887* | *5 775* | *12 191* | *6 107* | *6 084* | *14 365* | *7 270* | *7 095* | *21 818* | *11 066* | *10 752* | *23 241* | *11 623* | *11 618* | *23 562* | *11 948* | *11 614* | *23 686* | *11 906* | *11 780* | *25 080* | *12 798* | *12 282* |
| 22 457 | 11 225 | 11 232 | 24 255 | 12 263 | 11 992 | 28 449 | 14 482 | 13 967 | 43 490 | 22 039 | 21 451 | 46 029 | 23 181 | 22 848 | 46 832 | 23 770 | 23 062 | 45 842 | 23 101 | 22 741 | 48 431 | 24 928 | 23 503 |
| *8 560* | *4 316* | *4 244* | *9 587* | *4 901* | *4 686* | *10 999* | *5 490* | *5 509* | *16 205* | *8 188* | *8 017* | *17 043* | *8 532* | *8 511* | *17 477* | *8 843* | *8 634* | *16 932* | *8 524* | *8 408* | *17 161* | *8 811* | *8 350* |
| *40 579* | *20 584* | *19 995* | *43 811* | *22 334* | *21 477* | *51 025* | *26 027* | *24 998* | *76 541* | *38 918* | *37 623* | *78 399* | *39 830* | *38 569* | *79 240* | *40 169* | *39 071* | *78 528* | *39 489* | *39 039* | *78 002* | *39 308* | *38 694* |
| *14 811* | *7 581* | *7 230* | *15 781* | *7 949* | *7 832* | *18 975* | *9 675* | *9 300* | *26 056* | *13 059* | *12 997* | *26 681* | *13 523* | *13 158* | *27 560* | *13 733* | *13 827* | *26 881* | *13 510* | *13 371* | *27 269* | *13 839* | *13 430* |
| *5 404* | *2 727* | *2 677* | *6 428* | *3 177* | *3 251* | *7 240* | *3 616* | *3 624* | *10 684* | *5 468* | *5 216* | *11 078* | *5 547* | *5 531* | *11 243* | *5 699* | *5 544* | *10 991* | *5 577* | *5 414* | *10 916* | *5 533* | *5 383* |
| *7 307* | *3 689* | *3 618* | *8 456* | *4 331* | *4 125* | *9 946* | *5 006* | *4 940* | *14 460* | *7 325* | *7 135* | *14 878* | *7 541* | *7 337* | *14 911* | *7 598* | *7 313* | *14 575* | *7 216* | *7 359* | *14 145* | *7 230* | *6 915* |
| 76 661 | 38 897 | 37 764 | 84 063 | 42 692 | 41 371 | 98 185 | 49 814 | 48 371 | 143 946 | 72 958 | 70 988 | 148 079 | 74 973 | 73 106 | 150 431 | 76 042 | 74 389 | 147 907 | 74 316 | 73 591 | 147 493 | 74 721 | 72 772 |
| 703 | 355 | 348 | 693 | 354 | 339 | 825 | 386 | 439 | 1 488 | 737 | 751 | 1 604 | 749 | 855 | 1 732 | 896 | 836 | 1 463 | 787 | 676 | 1 638 | 834 | 804 |
| **379 103** | **192 832** | **186 271** | **420 603** | **213 593** | **207 010** | **478 154** | **242 551** | **235 603** | **725 556** | **366 952** | **358 604** | **759 754** | **383 421** | **376 333** | **779 552** | **394 642** | **384 910** | **771 473** | **387 691** | **383 782** | **781 559** | **397 959** | **383 600** |
| *8 079* | *4 129* | *3 950* | *8 342* | *4 202* | *4 140* | *9 411* | *4 772* | *4 639* | *13 657* | *6 734* | *6 923* | *14 481* | *7 210* | *7 271* | *14 781* | *7 326* | *7 455* | *14 861* | *7 387* | *7 474* | *14 599* | *7 191* | *7 408* |
| *7 543* | *3 797* | *3 746* | *8 417* | *4 224* | *4 193* | *9 056* | *4 602* | *4 454* | *14 499* | *7 011* | *7 488* | *15 722* | *7 838* | *7 884* | *16 299* | *8 179* | *8 120* | *16 281* | *8 153* | *8 128* | *16 218* | *8 120* | *8 098* |
| *9 612* | *4 854* | *4 758* | *9 768* | *4 799* | *4 969* | *11 438* | *5 868* | *5 570* | *17 084* | *8 536* | *8 548* | *18 676* | *9 391* | *9 285* | *19 610* | *9 773* | *9 837* | *19 056* | *9 411* | *9 645* | *19 513* | *9 693* | *9 820* |
| *8 155* | *4 104* | *4 051* | *8 601* | *4 300* | *4 301* | *9 749* | *4 702* | *5 047* | *14 573* | *7 241* | *7 332* | *15 662* | *7 973* | *7 689* | *16 244* | *8 119* | *8 125* | *16 008* | *7 978* | *8 030* | *16 601* | *8 464* | *8 137* |
| 33 389 | 16 884 | 16 505 | 35 128 | 17 525 | 17 603 | 39 654 | 19 944 | 19 710 | 59 813 | 29 522 | 30 291 | 64 541 | 32 412 | 32 129 | 66 934 | 33 397 | 33 537 | 66 206 | 32 929 | 33 277 | 66 931 | 33 468 | 33 463 |
| *16 993* | *8 553* | *8 440* | *17 812* | *8 895* | *8 917* | *19 733* | *9 761* | *9 972* | *28 353* | *14 064* | *14 289* | *30 728* | *15 497* | *15 231* | *32 031* | *16 046* | *15 985* | *32 277* | *16 083* | *16 194* | *32 402* | *16 263* | *16 139* |
| *9 703* | *4 861* | *4 842* | *10 732* | *5 350* | *5 382* | *11 318* | *5 517* | *5 801* | *16 596* | *8 318* | *8 278* | *17 558* | *8 678* | *8 880* | *17 963* | *8 935* | *9 028* | *18 173* | *8 865* | *9 308* | *17 793* | *8 902* | *8 891* |
| *9 870* | *4 894* | *4 976* | *10 427* | *5 296* | *5 131* | *11 796* | *5 866* | *5 930* | *17 060* | *8 334* | *8 726* | *18 407* | *9 065* | *9 342* | *19 013* | *9 555* | *9 458* | *19 142* | *9 462* | *9 680* | *19 090* | *9 558* | *9 532* |
| 36 566 | 18 308 | 18 258 | 38 971 | 19 541 | 19 430 | 42 847 | 21 144 | 21 703 | 62 009 | 30 716 | 31 293 | 66 693 | 33 240 | 33 453 | 69 007 | 34 536 | 34 471 | 69 592 | 34 410 | 35 182 | 69 285 | 34 723 | 34 562 |
| 10 367 | 5 274 | 5 093 | 10 866 | 5 460 | 5 406 | 12 058 | 6 124 | 5 934 | 18 755 | 9 563 | 9 192 | 19 612 | 9 932 | 9 680 | 20 214 | 10 318 | 9 896 | 19 901 | 10 174 | 9 727 | 20 277 | 10 136 | 10 141 |
| **80 322** | **40 466** | **39 856** | **84 965** | **42 526** | **42 439** | **94 559** | **47 212** | **47 347** | **140 577** | **69 801** | **70 776** | **150 846** | **75 584** | **75 262** | **156 155** | **78 251** | **77 904** | **155 699** | **77 513** | **78 186** | **156 493** | **78 327** | **78 166** |
| *10 969* | *5 626* | *5 343* | *11 768* | *6 015* | *5 753* | *14 302* | *7 242* | *7 060* | *22 626* | *11 411* | *11 215* | *24 031* | *12 253* | *11 778* | *25 364* | *12 840* | *12 524* | *24 565* | *12 428* | *12 137* | *24 744* | *12 650* | *12 094* |
| *10 251* | *5 158* | *5 093* | *11 418* | *5 813* | *5 605* | *14 324* | *7 243* | *7 081* | *21 939* | *11 084* | *10 855* | *23 131* | *11 637* | *11 494* | *23 838* | *11 978* | *11 860* | *23 497* | *11 763* | *11 734* | *23 614* | *11 998* | *11 616* |
| *7 626* | *3 942* | *3 684* | *8 500* | *4 267* | *4 233* | *10 952* | *5 507* | *5 445* | *17 614* | *8 764* | *8 850* | *18 988* | *9 589* | *9 399* | *19 697* | *9 821* | *9 876* | *18 733* | *9 305* | *9 428* | *19 056* | *9 608* | *9 448* |
| *6 420* | *3 234* | *3 186* | *7 141* | *3 650* | *3 491* | *8 899* | *4 458* | *4 441* | *15 093* | *7 588* | *7 505* | *16 858* | *8 493* | *8 365* | *17 402* | *8 744* | *8 658* | *17 134* | *8 489* | *8 645* | *16 914* | *8 250* | *8 664* |
| *3 818* | *1 929* | *1 889* | *4 244* | *2 214* | *2 030* | *5 058* | *2 548* | *2 510* | *7 923* | *4 023* | *3 900* | *8 519* | *4 277* | *4 242* | *8 647* | *4 361* | *4 286* | *8 870* | *4 473* | *4 397* | *8 951* | *4 515* | *4 436* |
| **39 084** | **19 889** | **19 195** | **43 071** | **21 959** | **21 112** | **53 535** | **26 998** | **26 537** | **85 195** | **42 870** | **42 325** | **91 527** | **46 249** | **45 278** | **94 948** | **47 744** | **47 204** | **92 799** | **46 458** | **46 341** | **93 279** | **47 021** | **46 258** |
| *9 977* | *5 101* | *4 876* | *10 195* | *5 252* | *4 943* | *11 548* | *5 832* | *5 716* | *17 337* | *8 601* | *8 736* | *18 549* | *9 387* | *9 162* | *19 635* | *9 826* | *9 809* | *19 151* | *9 602* | *9 549* | *19 736* | *9 932* | *9 804* |
| *6 570* | *3 313* | *3 257* | *6 576* | *3 349* | *3 227* | *7 707* | *3 820* | *3 887* | *12 035* | *6 034* | *6 001* | *13 143* | *6 561* | *6 582* | *13 713* | *6 815* | *6 898* | *13 436* | *6 759* | *6 677* | *13 339* | *6 625* | *6 714* |
| *4 873* | *2 461* | *2 412* | *5 313* | *2 691* | *2 622* | *5 735* | *2 935* | *2 800* | *8 906* | *4 510* | *4 396* | *9 577* | *4 817* | *4 760* | *10 000* | *5 096* | *4 904* | *9 524* | *4 665* | *4 859* | *9 506* | *4 821* | *4 685* |
| *7 065* | *3 554* | *3 511* | *7 453* | *3 724* | *3 729* | *8 269* | *4 159* | *4 110* | *12 179* | *6 061* | *6 118* | *13 093* | *6 485* | *6 608* | *13 819* | *6 999* | *6 820* | *13 341* | *6 666* | *6 675* | *13 513* | *6 828* | *6 685* |
| **28 485** | **14 429** | **14 056** | **29 537** | **15 016** | **14 521** | **33 259** | **16 746** | **16 513** | **50 457** | **25 206** | **25 251** | **54 362** | **27 250** | **27 112** | **57 167** | **28 736** | **28 431** | **55 452** | **27 692** | **27 760** | **56 094** | **28 206** | **27 888** |
| *3 292* | *1 635* | *1 657* | *3 632* | *1 853* | *1 779* | *4 102* | *2 039* | *2 063* | *6 674* | *3 330* | *3 344* | *7 025* | *3 552* | *3 473* | *7 365* | *3 683* | *3 682* | *7 120* | *3 653* | *3 467* | *7 362* | *3 748* | *3 614* |
| *5 662* | *2 818* | *2 844* | *6 185* | *3 128* | *3 057* | *7 088* | *3 524* | *3 564* | *11 517* | *5 686* | *5 831* | *11 681* | *5 865* | *5 816* | *12 107* | *6 063* | *6 044* | *12 129* | *6 111* | *6 018* | *12 324* | *6 187* | *6 137* |
| *6 271* | *3 104* | *3 167* | *6 794* | *3 460* | *3 334* | *7 995* | *4 035* | *3 960* | *12 745* | *6 431* | *6 314* | *13 401* | *6 635* | *6 766* | *14 109* | *7 151* | *6 958* | *13 632* | *7 024* | *6 608* | *13 955* | *6 979* | *6 976* |
| *7 183* | *3 634* | *3 549* | *7 556* | *3 769* | *3 787* | *8 783* | *4 463* | *4 320* | *14 218* | *7 165* | *7 053* | *14 474* | *7 341* | *7 133* | *14 952* | *7 570* | *7 382* | *15 116* | *7 625* | *7 491* | *15 351* | *7 629* | *7 722* |
| **22 408** | **11 191** | **11 217** | **24 167** | **12 210** | **11 957** | **27 968** | **14 061** | **13 907** | **45 154** | **22 612** | **22 542** | **46 581** | **23 393** | **23 188** | **48 533** | **24 467** | **24 066** | **47 997** | **24 413** | **23 584** | **48 992** | **24 543** | **24 449** |
| **14 120** | **7 103** | **7 017** | **15 467** | **7 703** | **7 764** | **17 752** | **8 817** | **8 935** | **29 614** | **14 976** | **14 638** | **31 751** | **16 037** | **15 714** | **32 895** | **16 535** | **16 360** | **32 416** | **16 284** | **16 132** | **33 148** | **16 829** | **16 319** |

| Länder<br>Größere Verwaltungsbezirke<br>Gemeinden mit<br>100000 und mehr Einwohnern | Von der Wohnbevölkerung standen | | | | | | | | | | | | | | | | | | | | |
|---|---|---|---|---|---|---|---|---|---|---|---|---|---|---|---|---|---|---|---|---|---|
| | Unter 1 | | | 1 bis unter 2 | | | 2 bis unter 3 | | | 3 bis unter 4 | | | 4 bis unter 5 | | | 5 bis unter 6 | | | 6 bis unter 7 | | |
| | Insgesamt | männlich | weiblich | Insgesamt | männlich | weiblich | Insgesamt | männlich | weiblich | Insgesamt | männlich | weiblich | Insgesamt | männlich | weiblich | Insgesamt | männlich | weiblich | Insgesamt | männlich | weiblich |
| | 1 | 2 | 3 | 4 | 5 | 6 | 7 | 8 | 9 | 10 | 11 | 12 | 13 | 14 | 15 | 16 | 17 | 18 | 19 | 20 | 21 |
| *Provinz Starkenburg* | *11 931* | *6 065* | *5 866* | *11 411* | *5 816* | *5 595* | *11 438* | *5 828* | *5 610* | *12 589* | *6 412* | *6 177* | *12 969* | *6 704* | *6 265* | *12 937* | *6 628* | *6 309* | *6 757* | *3 499* | *3 258* |
| » *Oberhessen* | *6 361* | *3 276* | *3 085* | *5 976* | *3 069* | *2 907* | *6 179* | *3 104* | *3 075* | *6 544* | *3 423* | *3 121* | *6 732* | *3 409* | *3 323* | *6 635* | *3 371* | *3 264* | *3 286* | *1 620* | *1 666* |
| » *Rheinhessen* | *6 951* | *3 512* | *3 439* | *6 551* | *3 339* | *3 212* | *6 628* | *3 358* | *3 270* | *7 067* | *3 633* | *3 434* | *7 202* | *3 714* | *3 488* | *7 673* | *3 908* | *3 765* | *3 942* | *1 973* | *1 969* |
| **Hessen** | 25 243 | 12 853 | 12 390 | 23 938 | 12 224 | 11 714 | 24 245 | 12 290 | 11 955 | 26 200 | 13 468 | 12 732 | 26 903 | 13 827 | 13 076 | 27 245 | 13 907 | 13 338 | 13 985 | 7 092 | 6 893 |
| **Hamburg** | 15 405 | 7 786 | 7 619 | 13 556 | 7 016 | 6 540 | 14 307 | 7 251 | 7 056 | 16 206 | 8 275 | 7 931 | 17 925 | 9 265 | 8 660 | 18 813 | 9 498 | 9 315 | 9 505 | 4 871 | 4 634 |
| **Mecklenburg-Schwerin** | 13 204 | 6 763 | 6 441 | 11 555 | 5 977 | 5 578 | 12 209 | 6 210 | 5 999 | 13 479 | 6 868 | 6 611 | 13 861 | 7 096 | 6 765 | 13 479 | 6 698 | 6 781 | 7 266 | 3 780 | 3 486 |
| *Landesteil Oldenburg* | *9 969* | *5 131* | *4 838* | *9 003* | *4 589* | *4 414* | *9 366* | *4 836* | *4 530* | *9 873* | *5 040* | *4 833* | *9 811* | *4 960* | *4 851* | *9 721* | *5 027* | *4 694* | *5 277* | *2 634* | *2 643* |
| » *Lübeck* | *980* | *492* | *488* | *858* | *446* | *412* | *927* | *467* | *460* | *1 009* | *520* | *489* | *1 007* | *507* | *500* | *1 044* | *523* | *521* | *505* | *267* | *238* |
| » *Birkenfeld* | *1 381* | *727* | *654* | *1 289* | *667* | *622* | *1 291* | *638* | *653* | *1 336* | *657* | *679* | *1 277* | *663* | *614* | *1 249* | *649* | *600* | *630* | *310* | *320* |
| **Oldenburg** | 12 330 | 6 350 | 5 980 | 11 150 | 5 702 | 5 448 | 11 584 | 5 941 | 5 643 | 12 218 | 6 217 | 6 001 | 12 095 | 6 130 | 5 965 | 12 014 | 6 199 | 5 815 | 6 412 | 3 211 | 3 201 |
| **Braunschweig** | 8 935 | 4 527 | 4 408 | 7 803 | 3 905 | 3 898 | 8 279 | 4 233 | 4 046 | 9 202 | 4 666 | 4 536 | 9 880 | 5 045 | 4 835 | 9 933 | 5 148 | 4 785 | 4 736 | 2 361 | 2 375 |
| **Anhalt** | 6 836 | 3 520 | 3 316 | 6 208 | 3 065 | 3 143 | 6 205 | 3 131 | 3 074 | 7 020 | 3 623 | 3 397 | 7 511 | 3 749 | 3 762 | 7 510 | 3 784 | 3 726 | 3 544 | 1 758 | 1 786 |
| **Bremen** | 5 068 | 2 605 | 2 463 | 4 688 | 2 459 | 2 229 | 5 010 | 2 507 | 2 503 | 5 620 | 2 816 | 2 804 | 6 078 | 3 123 | 2 955 | 6 110 | 3 105 | 3 005 | 3 307 | 1 681 | 1 626 |
| **Lippe** | 3 464 | 1 805 | 1 659 | 2 957 | 1 536 | 1 421 | 3 080 | 1 554 | 1 526 | 3 396 | 1 702 | 1 694 | 3 363 | 1 746 | 1 617 | 3 526 | 1 761 | 1 765 | 1 897 | 974 | 923 |
| **Lübeck** | 2 047 | 1 092 | 955 | 1 906 | 983 | 923 | 2 056 | 1 067 | 989 | 2 207 | 1 146 | 1 061 | 2 418 | 1 191 | 1 227 | 2 273 | 1 184 | 1 089 | 1 254 | 638 | 616 |
| **Mecklenburg-Strelitz** | 2 278 | 1 180 | 1 098 | 1 922 | 976 | 946 | 2 094 | 1 046 | 1 048 | 2 225 | 1 147 | 1 078 | 2 361 | 1 178 | 1 183 | 2 293 | 1 164 | 1 129 | 1 134 | 586 | 548 |
| **Waldeck** | 1 106 | 552 | 554 | 1 079 | 580 | 499 | 1 052 | 550 | 502 | 1 173 | 609 | 564 | 1 162 | 576 | 586 | 1 181 | 623 | 558 | 587 | 304 | 283 |
| **Schaumburg-Lippe** | 860 | 457 | 403 | 759 | 399 | 360 | 731 | 381 | 350 | 837 | 425 | 412 | 958 | 498 | 460 | 918 | 494 | 424 | 465 | 259 | 206 |
| Se.: **Deutsches Reich** | 1 181 493 | 601 819 | 579 674 | 1 088 232 | 553 973 | 534 259 | 1 127 165 | 572 418 | 554 747 | 1 217 075 | 617 247 | 599 828 | 1 257 552 | 638 834 | 618 718 | 1 263 016 | 642 633 | 620 383 | 673 044 | 341 933 | 331 111 |
| **Großstädte** | | | | | | | | | | | | | | | | | | | | | |
| Berlin | 40 153 | 20 638 | 19 515 | 33 429 | 17 124 | 16 305 | 35 978 | 18 234 | 17 744 | 41 273 | 20 834 | 20 439 | 48 898 | 24 865 | 24 033 | 54 981 | 28 209 | 26 772 | 29 839 | 15 365 | 14 474 |
| Königsberg i. Pr. Prov. Ostpr. | 4 658 | 2 342 | 2 316 | 4 175 | 2 055 | 2 120 | 4 360 | 2 259 | 2 101 | 5 065 | 2 559 | 2 506 | 5 468 | 2 830 | 2 638 | 5 573 | 2 827 | 2 746 | 2 853 | 1 393 | 1 460 |
| Stettin » Pommern | 3 902 | 1 990 | 1 912 | 3 307 | 1 790 | 1 517 | 3 694 | 1 879 | 1 815 | 3 947 | 1 975 | 1 972 | 4 106 | 2 164 | 1 942 | 4 316 | 2 221 | 2 095 | 2 307 | 1 197 | 1 110 |
| Breslau » N. Schles. | 8 227 | 4 130 | 4 097 | 7 242 | 3 610 | 3 632 | 7 732 | 3 926 | 3 806 | 8 677 | 4 447 | 4 230 | 9 485 | 4 810 | 4 675 | 10 156 | 5 250 | 4 906 | 5 232 | 2 673 | 2 559 |
| Magdeburg Prov. Sachsen | 4 033 | 2 041 | 1 992 | 3 478 | 1 781 | 1 697 | 3 813 | 1 930 | 1 883 | 4 560 | 2 306 | 2 254 | 5 249 | 2 647 | 2 602 | 5 441 | 2 700 | 2 741 | 2 788 | 1 421 | 1 367 |
| Halle a. S. » » | 3 047 | 1 540 | 1 507 | 2 774 | 1 439 | 1 335 | 2 991 | 1 535 | 1 456 | 3 341 | 1 649 | 1 692 | 3 554 | 1 783 | 1 771 | 3 575 | 1 773 | 1 802 | 1 817 | 954 | 863 |
| Erfurt » » | 1 815 | 924 | 891 | 1 847 | 920 | 927 | 1 877 | 962 | 915 | 2 144 | 1 104 | 1 040 | 2 457 | 1 262 | 1 195 | 2 576 | 1 294 | 1 282 | 1 411 | 733 | 678 |
| Kiel Prov. Schl.Holst. | 2 944 | 1 467 | 1 477 | 2 561 | 1 295 | 1 266 | 2 699 | 1 276 | 1 423 | 3 367 | 1 709 | 1 658 | 3 711 | 1 920 | 1 791 | 3 882 | 1 968 | 1 914 | 2 416 | 1 226 | 1 190 |
| Altona » » | 2 704 | 1 405 | 1 299 | 2 262 | 1 148 | 1 114 | 2 441 | 1 267 | 1 174 | 2 827 | 1 427 | 1 400 | 2 960 | 1 498 | 1 462 | 3 153 | 1 621 | 1 532 | 1 626 | 800 | 826 |
| Hannover » Hannover | 5 394 | 2 729 | 2 665 | 4 760 | 2 420 | 2 340 | 5 194 | 2 625 | 2 569 | 5 931 | 3 025 | 2 906 | 6 310 | 3 172 | 3 138 | 6 695 | 3 341 | 3 354 | 3 476 | 1 796 | 1 680 |
| Münster Prov. Westfalen | 1 804 | 932 | 872 | 1 638 | 852 | 786 | 1 685 | 871 | 814 | 1 808 | 912 | 896 | 1 892 | 948 | 944 | 1 902 | 960 | 942 | 1 063 | 510 | 553 |
| Dortmund » » | 5 805 | 2 999 | 2 806 | 5 368 | 2 783 | 2 585 | 5 857 | 2 931 | 2 926 | 6 574 | 3 349 | 3 225 | 6 649 | 3 419 | 3 230 | 6 404 | 3 284 | 3 120 | 3 712 | 1 883 | 1 829 |
| Bochum » » | 4 280 | 2 198 | 2 082 | 4 181 | 2 148 | 2 033 | 4 247 | 2 157 | 2 090 | 4 710 | 2 468 | 2 242 | 4 752 | 2 426 | 2 326 | 4 462 | 2 332 | 2 130 | 2 719 | 1 398 | 1 321 |
| Gelsenkirchen ... » » | 4 494 | 2 337 | 2 157 | 4 411 | 2 273 | 2 138 | 4 581 | 2 373 | 2 208 | 5 079 | 2 587 | 2 492 | 5 063 | 2 617 | 2 446 | 4 765 | 2 427 | 2 338 | 2 973 | 1 515 | 1 458 |
| Kassel Prov. Hess. Nass. | 2 720 | 1 369 | 1 351 | 2 498 | 1 279 | 1 219 | 2 538 | 1 246 | 1 292 | 2 918 | 1 492 | 1 426 | 3 357 | 1 763 | 1 594 | 3 341 | 1 699 | 1 642 | 1 864 | 931 | 933 |
| Frankfurt a. M. ... » » | 5 537 | 2 781 | 2 756 | 4 989 | 2 477 | 2 512 | 5 680 | 2 824 | 2 856 | 6 254 | 3 223 | 3 031 | 6 979 | 3 537 | 3 442 | 7 314 | 3 692 | 3 622 | 4 040 | 2 109 | 1 931 |
| Wiesbaden ..... » » | 1 348 | 693 | 655 | 1 110 | 557 | 553 | 1 225 | 622 | 603 | 1 270 | 671 | 599 | 1 501 | 730 | 771 | 1 441 | 766 | 675 | 774 | 387 | 387 |
| Essen Rheinprovinz | 8 399 | 4 284 | 4 115 | 7 966 | 4 038 | 3 928 | 8 451 | 4 216 | 4 235 | 9 722 | 4 990 | 4 732 | 9 300 | 4 729 | 4 571 | 9 239 | 4 786 | 4 453 | 5 836 | 2 896 | 2 940 |
| Düsseldorf ..... » | 6 115 | 3 072 | 3 043 | 5 507 | 2 742 | 2 765 | 5 765 | 2 955 | 2 810 | 6 870 | 3 411 | 3 459 | 7 114 | 3 638 | 3 476 | 7 274 | 3 677 | 3 597 | 4 439 | 2 243 | 2 196 |
| Duisburg ..... » | 5 385 | 2 777 | 2 608 | 5 115 | 2 630 | 2 485 | 5 373 | 2 713 | 2 660 | 5 721 | 2 956 | 2 765 | 5 863 | 3 015 | 2 848 | 5 524 | 2 850 | 2 674 | 3 325 | 1 695 | 1 630 |
| Barmen ..... » | 2 640 | 1 354 | 1 286 | 2 459 | 1 229 | 1 230 | 2 598 | 1 304 | 1 294 | 2 820 | 1 461 | 1 359 | 3 185 | 1 644 | 1 541 | 3 271 | 1 684 | 1 587 | 1 653 | 843 | 810 |
| Elberfeld ..... » | 2 514 | 1 293 | 1 221 | 2 348 | 1 244 | 1 104 | 2 231 | 1 187 | 1 044 | 2 633 | 1 353 | 1 280 | 2 829 | 1 487 | 1 342 | 2 822 | 1 404 | 1 418 | 1 430 | 734 | 696 |
| Krefeld ..... » | 1 706 | 891 | 815 | 1 616 | 801 | 815 | 1 784 | 929 | 855 | 1 959 | 974 | 985 | 2 019 | 1 002 | 1 017 | 2 211 | 1 110 | 1 101 | 1 190 | 620 | 570 |
| Mülheim a. Ruhr » | 2 335 | 1 204 | 1 131 | 2 130 | 1 063 | 1 067 | 2 259 | 1 189 | 1 070 | 2 463 | 1 222 | 1 241 | 2 436 | 1 254 | 1 182 | 2 520 | 1 303 | 1 217 | 1 473 | 756 | 717 |
| Hamborn ..... » | 3 146 | 1 619 | 1 527 | 3 192 | 1 597 | 1 595 | 3 284 | 1 705 | 1 579 | 3 327 | 1 666 | 1 661 | 3 207 | 1 609 | 1 598 | 2 977 | 1 400 | 1 577 | 1 961 | 975 | 986 |
| M. Gladbach .... » | 2 189 | 1 126 | 1 063 | 2 023 | 1 010 | 1 013 | 2 103 | 1 096 | 1 007 | 2 166 | 1 124 | 1 042 | 2 195 | 1 126 | 1 069 | 2 229 | 1 176 | 1 053 | 1 237 | 631 | 606 |
| Oberhausen ..... » | 2 309 | 1 181 | 1 128 | 2 264 | 1 096 | 1 168 | 2 389 | 1 194 | 1 195 | 2 543 | 1 280 | 1 263 | 2 468 | 1 283 | 1 185 | 2 387 | 1 249 | 1 138 | 1 529 | 748 | 781 |
| Köln ..... » | 11 562 | 5 864 | 5 698 | 10 103 | 5 123 | 4 980 | 10 299 | 5 189 | 5 110 | 11 766 | 5 979 | 5 787 | 12 370 | 6 387 | 5 983 | 12 945 | 6 605 | 6 340 | 7 267 | 3 682 | 3 585 |
| Aachen ..... » | 2 504 | 1 296 | 1 208 | 2 288 | 1 222 | 1 066 | 2 394 | 1 203 | 1 191 | 2 570 | 1 304 | 1 266 | 2 513 | 1 313 | 1 200 | 2 626 | 1 343 | 1 283 | 1 535 | 811 | 724 |
| München ..... Bayern | 7 366 | 3 732 | 3 634 | 6 590 | 3 448 | 3 142 | 7 230 | 3 613 | 3 617 | 8 219 | 4 152 | 4 067 | 9 268 | 4 757 | 4 511 | 10 076 | 5 178 | 4 898 | 6 214 | 3 155 | 3 059 |
| Nürnberg ..... » | 5 151 | 2 598 | 2 553 | 4 938 | 2 568 | 2 370 | 5 272 | 2 721 | 2 551 | 5 746 | 2 863 | 2 883 | 6 271 | 3 220 | 3 051 | 6 540 | 3 122 | 3 418 | 4 042 | 2 169 | 1 873 |
| Augsburg ..... » | 2 456 | 1 281 | 1 175 | 2 296 | 1 168 | 1 128 | 2 485 | 1 266 | 1 219 | 2 642 | 1 317 | 1 325 | 3 061 | 1 563 | 1 498 | 3 408 | 1 733 | 1 675 | 2 236 | 1 115 | 1 121 |
| Ludwigshafen a. Rh. » | 1 784 | 895 | 889 | 1 751 | 884 | 867 | 1 627 | 827 | 800 | 1 863 | 910 | 953 | 1 972 | 1 015 | 957 | 1 971 | 1 014 | 957 | 1 265 | 625 | 640 |
| Dresden ..... Sachsen | 7 080 | 3 621 | 3 459 | 6 632 | 3 391 | 3 241 | 7 492 | 3 854 | 3 638 | 8 220 | 4 237 | 3 983 | 9 750 | 5 063 | 4 687 | 9 680 | 4 958 | 4 722 | 5 204 | 2 674 | 2 530 |
| Leipzig ..... » | 8 186 | 4 169 | 4 017 | 7 603 | 3 883 | 3 720 | 8 667 | 4 387 | 4 280 | 9 732 | 4 962 | 4 770 | 10 978 | 5 622 | 5 356 | 11 485 | 5 843 | 5 642 | 5 710 | 2 949 | 2 761 |
| Chemnitz ..... » | 4 972 | 2 530 | 2 442 | 4 774 | 2 418 | 2 356 | 4 852 | 2 477 | 2 375 | 5 093 | 2 536 | 2 557 | 6 295 | 3 130 | 3 165 | 6 283 | 3 232 | 3 051 | 3 022 | 1 526 | 1 496 |
| Plauen ..... | 1 509 | 775 | 734 | 1 387 | 657 | 730 | 1 552 | 821 | 731 | 1 658 | 815 | 843 | 2 075 | 1 073 | 1 002 | 2 245 | 1 152 | 1 093 | 944 | 499 | 445 |
| Stuttgart ..... Württemberg | 3 945 | 2 052 | 1 893 | 3 444 | 1 787 | 1 657 | 3 875 | 1 981 | 1 894 | 4 457 | 2 252 | 2 205 | 5 147 | 2 599 | 2 548 | 5 362 | 2 756 | 2 606 | 3 384 | 1 688 | 1 696 |
| Karlsruhe ..... Baden | 2 146 | 1 113 | 1 033 | 2 036 | 1 046 | 990 | 2 157 | 1 132 | 1 025 | 2 425 | 1 261 | 1 164 | 2 504 | 1 217 | 1 287 | 2 610 | 1 352 | 1 258 | 1 424 | 721 | 703 |
| Mannheim ..... » | 3 721 | 1 815 | 1 906 | 3 699 | 1 848 | 1 851 | 3 935 | 1 950 | 1 985 | 4 408 | 2 269 | 2 139 | 4 737 | 2 366 | 2 371 | 4 871 | 2 409 | 2 462 | 2 654 | 1 357 | 1 297 |
| Mainz ..... Hessen | 1 523 | 788 | 735 | 1 382 | 707 | 675 | 1 371 | 675 | 696 | 1 628 | 843 | 785 | 1 705 | 872 | 833 | 1 931 | 992 | 939 | 1 083 | 542 | 541 |
| Hamburg ..... Hamburg | 14 181 | 7 188 | 6 993 | 12 452 | 6 442 | 6 010 | 13 152 | 6 676 | 6 476 | 14 925 | 7 600 | 7 325 | 16 524 | 8 537 | 7 987 | 17 379 | 8 789 | 8 590 | 8 742 | 4 483 | 4 259 |
| Braunschweig ... Braunschweig | 1 960 | 997 | 963 | 1 619 | 796 | 823 | 1 727 | 907 | 820 | 2 119 | 1 047 | 1 072 | 2 295 | 1 192 | 1 103 | 2 483 | 1 298 | 1 185 | 1 293 | 623 | 670 |
| Bremen ..... Bremen | 4 365 | 2 233 | 2 132 | 4 077 | 2 132 | 1 945 | 4 303 | 2 175 | 2 128 | 4 824 | 2 411 | 2 413 | 5 286 | 2 734 | 2 552 | 5 295 | 2 719 | 2 576 | 2 889 | 1 462 | 1 427 |
| Lübeck ..... Lübeck | 1 909 | 1 020 | 889 | 1 769 | 909 | 860 | 1 886 | 979 | 907 | 2 044 | 1 070 | 974 | 2 246 | 1 113 | 1 133 | 2 116 | 1 103 | 1 013 | 1 181 | 599 | 582 |
| **Großstädte insgesamt** | 225 923 | 115 283 | 110 640 | 203 490 | 103 830 | 99 660 | 217 105 | 110 238 | 106 867 | 244 308 | 124 002 | 120 306 | 268 004 | 136 951 | 131 053 | 279 737 | 142 601 | 137 136 | 155 072 | 79 112 | 75 960 |

im Alter von .... Jahren

| 7 bis unter 8 | | | 8 bis unter 9 | | | 9 bis unter 10 | | | 10 bis unter 11 | | | 11 bis unter 12 | | | 12 bis unter 13 | | | 13 bis unter 14 | | | 14 bis unter 15 | | |
|---|---|---|---|---|---|---|---|---|---|---|---|---|---|---|---|---|---|---|---|---|---|---|---|
| Insgesamt | männlich | weiblich | Insgesamt | männlich | weiblich | Insgesamt | männlich | weiblich | Insgesamt | männlich | weiblich | Insgesamt | männlich | weiblich | Insgesamt | männlich | weiblich | Insgesamt | männlich | weiblich | Insgesamt | männlich | weiblich |
| 22 | 23 | 24 | 25 | 26 | 27 | 28 | 29 | 30 | 31 | 32 | 33 | 34 | 35 | 36 | 37 | 38 | 39 | 40 | 41 | 42 | 43 | 44 | 45 |
| *5 921* | *3 018* | *2 903* | *6 622* | *3 342* | *3 280* | *7 645* | *3 899* | *3 746* | *11 778* | *6 076* | *5 702* | *12 917* | *6 480* | *6 437* | *13 280* | *6 740* | *6 540* | *13 168* | *6 664* | *6 504* | *13 373* | *6 798* | *6 575* |
| *2 834* | *1 458* | *1 376* | *3 147* | *1 652* | *1 495* | *3 507* | *1 764* | *1 743* | *5 773* | *2 967* | *2 806* | *6 407* | *3 241* | *3 166* | *6 453* | *3 373* | *3 080* | *6 477* | *3 352* | *3 125* | *6 566* | *3 311* | *3 255* |
| *3 439* | *1 795* | *1 644* | *3 708* | *1 895* | *1 813* | *4 609* | *2 296* | *2 313* | *6 536* | *3 282* | *3 254* | *7 042* | *3 607* | *3 435* | *6 981* | *3 585* | *3 396* | *7 093* | *3 576* | *3 517* | *7 489* | *3 761* | *3 728* |
| **12 194** | **6 271** | **5 923** | **13 477** | **6 889** | **6 588** | **15 761** | **7 959** | **7 802** | **24 087** | **12 325** | **11 762** | **26 366** | **13 328** | **13 038** | **26 714** | **13 698** | **13 016** | **26 738** | **13 592** | **13 146** | **27 428** | **13 870** | **13 558** |
| **8 500** | **4 366** | **4 134** | **9 513** | **4 804** | **4 709** | **11 705** | **5 865** | **5 840** | **17 710** | **8 904** | **8 806** | **18 463** | **9 339** | **9 124** | **18 921** | **9 713** | **9 208** | **18 594** | **9 378** | **9 216** | **18 206** | **9 004** | **9 202** |
| **6 417** | **3 330** | **3 087** | **6 745** | **3 493** | **3 252** | **7 765** | **3 831** | **3 934** | **11 752** | **5 838** | **5 914** | **12 307** | **6 274** | **6 033** | **12 709** | **6 405** | **6 304** | **12 868** | **6 503** | **6 365** | **12 932** | **6 603** | **6 329** |
| *4 965* | *2 476* | *2 489* | *5 861* | *3 027* | *2 834* | *6 551* | *3 266* | *3 285* | *9 701* | *4 797* | *4 904* | *10 204* | *5 194* | *5 010* | *10 339* | *5 164* | *5 175* | *10 340* | *5 213* | *5 127* | *10 111* | *4 942* | *5 169* |
| *498* | *233* | *265* | *520* | *272* | *248* | *555* | *277* | *278* | *974* | *488* | *486* | *988* | *489* | *499* | *1 023* | *504* | *519* | *1 013* | *497* | *516* | *1 065* | *551* | *514* |
| *608* | *310* | *298* | *694* | *344* | *350* | *703* | *340* | *363* | *1 211* | *665* | *546* | *1 248* | *645* | *603* | *1 340* | *675* | *665* | *1 334* | *655* | *679* | *1 347* | *653* | *694* |
| **6 071** | **3 019** | **3 052** | **7 075** | **3 643** | **3 432** | **7 809** | **3 883** | **3 926** | **11 886** | **5 950** | **5 936** | **12 440** | **6 328** | **6 112** | **12 702** | **6 343** | **6 359** | **12 687** | **6 365** | **6 322** | **12 523** | **6 146** | **6 377** |
| **4 081** | **2 050** | **2 031** | **4 736** | **2 445** | **2 291** | **5 537** | **2 894** | **2 643** | **8 786** | **4 375** | **4 411** | **8 814** | **4 567** | **4 247** | **9 353** | **4 603** | **4 750** | **9 315** | **4 730** | **4 585** | **9 481** | **4 825** | **4 656** |
| **3 345** | **1 734** | **1 611** | **3 254** | **1 619** | **1 635** | **3 651** | **1 847** | **1 804** | **6 218** | **3 161** | **3 057** | **6 677** | **3 377** | **3 300** | **6 638** | **3 344** | **3 294** | **6 789** | **3 394** | **3 395** | **6 528** | **3 403** | **3 125** |
| **2 925** | **1 488** | **1 437** | **3 221** | **1 633** | **1 588** | **3 709** | **1 931** | **1 778** | **5 512** | **2 837** | **2 675** | **6 095** | **3 076** | **3 019** | **6 043** | **3 097** | **2 946** | **5 949** | **3 020** | **2 929** | **6 035** | **3 133** | **2 902** |
| **1 642** | **816** | **826** | **1 928** | **989** | **939** | **2 236** | **1 140** | **1 096** | **3 654** | **1 921** | **1 733** | **3 611** | **1 845** | **1 766** | **3 812** | **1 920** | **1 892** | **3 909** | **2 014** | **1 895** | **3 722** | **1 831** | **1 891** |
| **1 164** | **579** | **585** | **1 245** | **666** | **579** | **1 430** | **759** | **671** | **2 181** | **1 088** | **1 093** | **2 333** | **1 195** | **1 138** | **2 460** | **1 233** | **1 227** | **2 294** | **1 159** | **1 135** | **2 252** | **1 081** | **1 171** |
| **1 034** | **508** | **526** | **1 105** | **571** | **534** | **1 256** | **638** | **618** | **2 003** | **1 040** | **963** | **2 099** | **1 062** | **1 037** | **2 219** | **1 103** | **1 116** | **2 212** | **1 120** | **1 092** | **2 194** | **1 061** | **1 133** |
| **569** | **274** | **295** | **642** | **320** | **322** | **655** | **326** | **329** | **1 099** | **553** | **546** | **1 128** | **600** | **528** | **1 158** | **586** | **572** | **1 168** | **600** | **568** | **1 203** | **592** | **611** |
| **461** | **240** | **221** | **487** | **235** | **252** | **548** | **247** | **301** | **924** | **444** | **480** | **962** | **482** | **480** | **963** | **469** | **494** | **960** | **474** | **486** | **1 018** | **515** | **503** |
| **611 925** | **310 585** | **301 340** | **671 238** | **340 314** | **330 924** | **767 289** | **387 705** | **379 584** | **1 172 365** | **590 853** | **581 512** | **1 236 116** | **623 407** | **612 709** | **1 272 942** | **642 889** | **630 053** | **1 259 319** | **632 400** | **626 919** | **1 273 087** | **644 949** | **628 138** |
| 27 212 | 13 706 | 13 506 | 29 950 | 15 202 | 14 748 | 36 633 | 18 435 | 18 198 | 51 306 | 25 708 | 25 598 | 56 122 | 28 174 | 27 948 | 60 307 | 30 209 | 30 098 | 60 790 | 30 195 | 30 595 | 62 081 | 30 709 | 31 372 |
| 2 840 | 1 426 | 1 414 | 3 354 | 1 699 | 1 655 | 3 446 | 1 699 | 1 747 | 4 584 | 2 318 | 2 266 | 4 601 | 2 366 | 2 235 | 4 916 | 2 492 | 2 424 | 5 025 | 2 489 | 2 536 | 5 059 | 2 494 | 2 565 |
| 2 018 | 1 019 | 999 | 2 345 | 1 169 | 1 176 | 2 589 | 1 293 | 1 296 | 3 774 | 1 933 | 1 841 | 3 813 | 1 950 | 1 863 | 4 009 | 2 033 | 1 976 | 4 193 | 2 095 | 2 098 | 4 034 | 2 020 | 2 014 |
| 4 770 | 2 407 | 2 363 | 5 556 | 2 878 | 2 678 | 6 438 | 3 271 | 3 167 | 9 181 | 4 528 | 4 653 | 9 471 | 4 749 | 4 722 | 9 922 | 5 021 | 4 901 | 9 684 | 4 724 | 4 960 | 10 055 | 5 028 | 5 027 |
| 2 465 | 1 264 | 1 201 | 2 574 | 1 303 | 1 271 | 2 952 | 1 499 | 1 453 | 4 412 | 2 230 | 2 182 | 4 652 | 2 339 | 2 313 | 4 883 | 2 490 | 2 393 | 4 568 | 2 330 | 2 238 | 4 808 | 2 367 | 2 441 |
| 1 615 | 885 | 730 | 1 657 | 875 | 782 | 1 898 | 981 | 917 | 3 042 | 1 568 | 1 474 | 3 191 | 1 551 | 1 640 | 3 284 | 1 666 | 1 618 | 3 244 | 1 670 | 1 574 | 3 323 | 1 680 | 1 643 |
| 1 306 | 676 | 630 | 1 391 | 698 | 693 | 1 693 | 870 | 823 | 2 325 | 1 132 | 1 193 | 2 445 | 1 241 | 1 204 | 2 544 | 1 305 | 1 239 | 2 459 | 1 216 | 1 243 | 2 531 | 1 299 | 1 232 |
| 2 172 | 1 067 | 1 105 | 2 484 | 1 244 | 1 240 | 2 882 | 1 448 | 1 434 | 3 740 | 1 902 | 1 838 | 3 771 | 1 957 | 1 814 | 3 947 | 2 013 | 1 934 | 3 945 | 1 950 | 1 995 | 3 896 | 2 003 | 1 893 |
| 1 418 | 689 | 729 | 1 585 | 784 | 801 | 1 941 | 966 | 975 | 2 863 | 1 418 | 1 445 | 2 841 | 1 419 | 1 422 | 3 055 | 1 543 | 1 512 | 2 840 | 1 446 | 1 394 | 2 852 | 1 436 | 1 416 |
| 3 128 | 1 590 | 1 538 | 3 466 | 1 780 | 1 686 | 4 312 | 2 201 | 2 111 | 6 292 | 3 227 | 3 065 | 6 492 | 3 248 | 3 244 | 6 527 | 3 395 | 3 132 | 6 492 | 3 256 | 3 236 | 6 784 | 3 462 | 3 322 |
| 985 | 474 | 511 | 1 043 | 520 | 523 | 1 201 | 612 | 589 | 1 722 | 864 | 858 | 1 717 | 852 | 865 | 1 810 | 914 | 896 | 1 668 | 817 | 851 | 2 008 | 1 020 | 988 |
| 3 293 | 1 714 | 1 579 | 3 608 | 1 841 | 1 767 | 4 129 | 2 137 | 1 992 | 6 507 | 3 206 | 3 301 | 6 804 | 3 449 | 3 355 | 6 562 | 3 332 | 3 230 | 6 344 | 3 105 | 3 239 | 6 139 | 3 090 | 3 049 |
| 2 464 | 1 247 | 1 217 | 2 802 | 1 415 | 1 387 | 3 071 | 1 515 | 1 556 | 4 801 | 2 468 | 2 333 | 4 566 | 2 358 | 2 208 | 4 699 | 2 335 | 2 364 | 4 569 | 2 301 | 2 268 | 4 480 | 2 268 | 2 212 |
| 2 511 | 1 305 | 1 206 | 2 938 | 1 466 | 1 472 | 3 185 | 1 632 | 1 553 | 5 062 | 2 559 | 2 503 | 5 002 | 2 479 | 2 523 | 4 930 | 2 466 | 2 464 | 4 765 | 2 333 | 2 432 | 4 464 | 2 279 | 2 185 |
| 1 657 | 837 | 820 | 1 766 | 882 | 884 | 2 143 | 1 105 | 1 038 | 2 825 | 1 400 | 1 425 | 2 941 | 1 474 | 1 467 | 3 004 | 1 492 | 1 512 | 2 949 | 1 560 | 1 389 | 3 111 | 1 604 | 1 507 |
| 3 560 | 1 796 | 1 764 | 3 783 | 1 860 | 1923 | 4 420 | 2 241 | 2 179 | 6 400 | 3 313 | 3 087 | 7 125 | 3 567 | 3 558 | 7 034 | 3 621 | 3 413 | 7 151 | 3 599 | 3 552 | 7 724 | 3 816 | 3 908 |
| 657 | 345 | 312 | 760 | 370 | 390 | 906 | 471 | 435 | 1 331 | 661 | 670 | 1 296 | 635 | 661 | 1 437 | 706 | 731 | 1 482 | 714 | 768 | 1 627 | 803 | 824 |
| 5 156 | 2 606 | 2 550 | 5 965 | 3 013 | 2 952 | 6 744 | 3 425 | 3 319 | 9 562 | 4 896 | 4 666 | 9 690 | 4 965 | 4 725 | 10 144 | 5 167 | 4 977 | 9 785 | 4 884 | 4 901 | 9 535 | 4 788 | 4 747 |
| 4 264 | 2 231 | 2 033 | 4 451 | 2 271 | 2 180 | 5 259 | 2 683 | 2 576 | 7 656 | 3 900 | 3 756 | 7 636 | 3 854 | 3 782 | 7 840 | 3 952 | 3 888 | 7 684 | 3 784 | 3 900 | 7 957 | 3 932 | 4 025 |
| 3 029 | 1 504 | 1 525 | 3 107 | 1 549 | 1 558 | 3 591 | 1 851 | 1 740 | 5 604 | 2 865 | 2 739 | 5 683 | 2 923 | 2 760 | 5 503 | 2 790 | 2 713 | 5 451 | 2 716 | 2 735 | 5 333 | 2 589 | 2 744 |
| 1 453 | 753 | 700 | 1 557 | 809 | 748 | 1 820 | 938 | 882 | 2 862 | 1 472 | 1 390 | 3 044 | 1 530 | 1 514 | 3 099 | 1 572 | 1 527 | 3 195 | 1 648 | 1 547 | 3 288 | 1 668 | 1 620 |
| 1 261 | 624 | 637 | 1 379 | 681 | 698 | 1 584 | 806 | 778 | 2 518 | 1 253 | 1 265 | 2 659 | 1 321 | 1 338 | 2 820 | 1 377 | 1 443 | 2 736 | 1 365 | 1 371 | 2 781 | 1 427 | 1 354 |
| 1 101 | 548 | 553 | 1 181 | 599 | 582 | 1 501 | 750 | 751 | 2 153 | 1 118 | 1 035 | 2 157 | 1 082 | 1 075 | 2 224 | 1 137 | 1 087 | 2 260 | 1 146 | 1 114 | 2 208 | 1 128 | 1 080 |
| 1 339 | 689 | 650 | 1 498 | 745 | 753 | 1 673 | 811 | 862 | 2 485 | 1 278 | 1 207 | 2 660 | 1 320 | 1 340 | 2 580 | 1 301 | 1 279 | 2 592 | 1 326 | 1 266 | 2 605 | 1 267 | 1 338 |
| 1 737 | 865 | 872 | 1 736 | 874 | 862 | 1 882 | 964 | 918 | 3 008 | 1 512 | 1 496 | 2 909 | 1 477 | 1 432 | 3 028 | 1 528 | 1 500 | 2 880 | 1 458 | 1 422 | 2 555 | 1 244 | 1 311 |
| 1 054 | 540 | 514 | 1 265 | 656 | 609 | 1 629 | 823 | 806 | 2 328 | 1 165 | 1 163 | 2 510 | 1 301 | 1 209 | 2 443 | 1 266 | 1 177 | 2 386 | 1 190 | 1 196 | 2 521 | 1 249 | 1 272 |
| 1 298 | 674 | 624 | 1 454 | 726 | 728 | 1 547 | 811 | 736 | 2 427 | 1 221 | 1 206 | 2 600 | 1 316 | 1 284 | 2 393 | 1 234 | 1 159 | 2 375 | 1 152 | 1 223 | 2 212 | 1 108 | 1 104 |
| 6 560 | 3 360 | 3 200 | 6 956 | 3 464 | 3 492 | 8 323 | 4 277 | 4 046 | 11 395 | 5 713 | 5 682 | 11 585 | 5 817 | 5 768 | 12 197 | 6 034 | 6 163 | 11 685 | 5 820 | 5 865 | 12 056 | 6 002 | 6 054 |
| 1 196 | 645 | 551 | 1 512 | 728 | 784 | 1 845 | 896 | 949 | 2 650 | 1 340 | 1 310 | 2 559 | 1 324 | 1 235 | 2 749 | 1 422 | 1 327 | 2 670 | 1 355 | 1 315 | 2 708 | 1 397 | 1 311 |
| 5 556 | 2 832 | 2 724 | 5 644 | 2 839 | 2 805 | 6 089 | 3 038 | 3 051 | 8 571 | 4 211 | 4 360 | 9 149 | 4 648 | 4 501 | 9 726 | 4 900 | 4 826 | 9 867 | 4 947 | 4 920 | 10 270 | 5 201 | 5 069 |
| 3 625 | 1 807 | 1 818 | 3 414 | 1 648 | 1 766 | 4 062 | 2 141 | 1 921 | 5 990 | 2 973 | 3 017 | 6 705 | 3 349 | 3 356 | 6 979 | 3 466 | 3 513 | 7 019 | 3 543 | 3 476 | 7 108 | 3 514 | 3 594 |
| 1 876 | 902 | 974 | 1 846 | 931 | 915 | 1 856 | 923 | 933 | 2 698 | 1 355 | 1 343 | 3 008 | 1 482 | 1 526 | 3 023 | 1 505 | 1 518 | 2 933 | 1 474 | 1 459 | 3 159 | 1 631 | 1 528 |
| 1 169 | 610 | 559 | 1 123 | 548 | 575 | 1 248 | 634 | 614 | 1 921 | 938 | 983 | 2 003 | 1 031 | 972 | 2 061 | 1 050 | 1 011 | 1 912 | 960 | 952 | 2 017 | 1 024 | 993 |
| 4 415 | 2 271 | 2 144 | 4 824 | 2 541 | 2 283 | 5 649 | 2 891 | 2 758 | 8 586 | 4 382 | 4 204 | 9 017 | 4 652 | 4 365 | 9 525 | 4 809 | 4 716 | 9 218 | 4 636 | 4 582 | 9 228 | 4 682 | 4 546 |
| 4 772 | 2 441 | 2 331 | 5 505 | 2 819 | 2 686 | 6 902 | 3 469 | 3 433 | 10 324 | 5 260 | 5 064 | 10 777 | 5 447 | 5 330 | 11 101 | 5 610 | 5 491 | 10 823 | 5 427 | 5 396 | 10 990 | 5 533 | 5 457 |
| 2 448 | 1 248 | 1 200 | 2 852 | 1 434 | 1 418 | 3 761 | 1 908 | 1 853 | 5 688 | 2 829 | 2 859 | 6 305 | 3 193 | 3 112 | 6 406 | 3 173 | 3 233 | 6 110 | 3 053 | 3 057 | 6 095 | 3 068 | 3 027 |
| 890 | 469 | 421 | 975 | 515 | 460 | 1 171 | 597 | 574 | 2 060 | 1 059 | 1 001 | 2 326 | 1 177 | 1 149 | 2 380 | 1 233 | 1 147 | 2 275 | 1 128 | 1 147 | 2 333 | 1 139 | 1 194 |
| 3 136 | 1 603 | 1 533 | 3 256 | 1 703 | 1 553 | 3 728 | 1 915 | 1 813 | 5 194 | 2 627 | 2 567 | 5 486 | 2 801 | 2 685 | 5 664 | 2 850 | 2 814 | 5 640 | 2 827 | 2 813 | 5 937 | 3 020 | 2 917 |
| 1 289 | 641 | 648 | 1 395 | 693 | 702 | 1 559 | 776 | 783 | 2 203 | 1 110 | 1 093 | 2 220 | 1 079 | 1 141 | 2 331 | 1 210 | 1 121 | 2 289 | 1 148 | 1 141 | 2 347 | 1 148 | 1 199 |
| 2 451 | 1 230 | 1 221 | 2 480 | 1 267 | 1 213 | 2 927 | 1 509 | 1 418 | 4 634 | 2 305 | 2 329 | 4 648 | 2 409 | 2 239 | 4 655 | 2 398 | 2 257 | 4 942 | 2 516 | 2 426 | 4 908 | 2 423 | 2 485 |
| 880 | 458 | 422 | 975 | 492 | 483 | 1 227 | 600 | 627 | 1 659 | 817 | 842 | 1 804 | 927 | 877 | 1 852 | 952 | 900 | 1 936 | 953 | 983 | 1 948 | 963 | 985 |
| 7 799 | 4 000 | 3 799 | 8 707 | 4 387 | 4 320 | 10 775 | 5 392 | 5 383 | 16 315 | 8 216 | 8 099 | 17 072 | 8 645 | 8 427 | 17 531 | 9 000 | 8 531 | 17 213 | 8 716 | 8 497 | 16 821 | 8 313 | 8 508 |
| 1 092 | 543 | 549 | 1 310 | 696 | 614 | 1 474 | 741 | 733 | 2 237 | 1 107 | 1 130 | 2 214 | 1 144 | 1 070 | 2 279 | 1 118 | 1 161 | 2 255 | 1 158 | 1 097 | 2 266 | 1 157 | 1 109 |
| 2 549 | 1 293 | 1 256 | 2 845 | 1 457 | 1 388 | 3 219 | 1 684 | 1 535 | 4 821 | 2 492 | 2 329 | 5 292 | 2 672 | 2 620 | 5 277 | 2 714 | 2 563 | 5 123 | 2 587 | 2 536 | 5 207 | 2 712 | 2 495 |
| 1 083 | 538 | 545 | 1 160 | 623 | 537 | 1 330 | 701 | 629 | 2 021 | 1 011 | 1 010 | 2 162 | 1 103 | 1 059 | 2 291 | 1 138 | 1 153 | 2 119 | 1 066 | 1 053 | 2 095 | 1 000 | 1 095 |
| **138 549** | **70 372** | **68 177** | **151 434** | **76 694** | **74 740** | **178 214** | **90 330** | **87 884** | **259 737** | **130 860** | **128 877** | **272 730** | **137 797** | **134 933** | **282 971** | **142 939** | **140 032** | **279 541** | **139 783** | **139 758** | **283 464** | **141 705** | **141 759** |

| Länder<br>Größere Verwaltungsbezirke<br>Gemeinden mit<br>100 000 und mehr Einwohnern | Von der Wohnbevölkerung standen | | | | | | | | | | | | |
|---|---|---|---|---|---|---|---|---|---|---|---|---|---|
| | 15 bis unter 16 | | | | | | | 16 bis unter 17 | | | | | |
| | Insgesamt | männlich | weiblich | | | | | Insgesamt | männlich | weiblich | | | |
| | | | ledig | verheiratet | verwitwet | geschieden | zusammen | | | ledig | verheiratet | verwitwet | geschieden | zusammen |
| | 46 | 47 | 48 | 49 | 50 | 51 | 52 | 53 | 54 | 55 | 56 | 57 | 58 | 59 |
| *Reg.-Bez. Königsberg* | *19 220* | *9 683* | *9 522* | *15* | — | — | *9 537* | *19 370* | *9 623* | *9 716* | *29* | *2* | — | *9 747* |
| » *Gumbinnen* | *11 990* | *6 107* | *5 876* | *7* | — | — | *5 883* | *11 947* | *6 156* | *5 763* | *28* | — | — | *5 791* |
| » *Allenstein* | *13 006* | *6 668* | *6 330* | *8* | — | — | *6 338* | *12 704* | *6 541* | *6 136* | *26* | — | *1* | *6 163* |
| » *Westpreußen* | *6 014* | *3 070* | *2 938* | *6* | — | — | *2 944* | *5 884* | *2 966* | *2 910* | *8* | — | — | *2 918* |
| Provinz Ostpreußen | 50 230 | 25 528 | 24 666 | 36 | — | — | 24 702 | 49 905 | 25 286 | 24 525 | 91 | 2 | 1 | 24 619 |
| Stadt Berlin | 64 599 | 31 358 | 33 219 | 22 | — | — | 33 241 | 68 809 | 32 387 | 36 335 | 71 | 8 | 8 | 36 422 |
| *Reg.-Bez. Potsdam* | *26 029* | *13 292* | *12 715* | *22* | — | — | *12 737* | *26 459* | *13 789* | *12 624* | *42* | *4* | — | *12 670* |
| » *Frankfurt a. O.* | *26 630* | *13 743* | *12 848* | *39* | — | — | *12 887* | *26 423* | *13 650* | *12 734* | *36* | *3* | — | *12 773* |
| Provinz Brandenburg | 52 659 | 27 035 | 25 563 | 61 | — | — | 25 624 | 52 882 | 27 439 | 25 358 | 78 | 7 | — | 25 443 |
| *Reg.-Bez. Stettin* | *19 190* | *9 809* | *9 373* | *8* | — | — | *9 381* | *19 694* | *10 157* | *9 514* | *22* | *1* | — | *9 537* |
| » *Köslin* | *16 555* | *8 593* | *7 949* | *13* | — | — | *7 962* | *15 715* | *8 244* | *7 448* | *22* | *1* | — | *7 471* |
| » *Stralsund* | *5 274* | *2 694* | *2 571* | *9* | — | — | *2 580* | *5 289* | *2 675* | *2 607* | *7* | — | — | *2 614* |
| Provinz Pommern | 41 019 | 21 096 | 19 893 | 30 | — | — | 19 923 | 40 698 | 21 076 | 19 569 | 51 | 2 | — | 19 622 |
| Provinz Grenzm. Pos.-Westpr. | 8 119 | 4 203 | 3 914 | 2 | — | — | 3 916 | 7 742 | 3 951 | 3 781 | 10 | — | — | 3 791 |
| *Reg.-Bez. Breslau* | *40 092* | *20 051* | *20 025* | *16* | — | — | *20 041* | *40 724* | *20 399* | *20 277* | *46* | *1* | *1* | *20 325* |
| » *Liegnitz* | *26 550* | *13 591* | *12 950* | *9* | — | — | *12 959* | *26 377* | *13 472* | *12 879* | *26* | — | — | *12 905* |
| Provinz Niederschlesien | 66 642 | 33 642 | 32 975 | 25 | — | — | 33 000 | 67 101 | 33 871 | 33 156 | 72 | 1 | 1 | 33 230 |
| Provinz Oberschlesien | 32 456 | 16 459 | 15 989 | 8 | — | — | 15 997 | 32 050 | 16 527 | 15 496 | 27 | — | — | 15 523 |
| *Reg.-Bez. Magdeburg* | *25 932* | *12 967* | *12 948* | *17* | — | — | *12 965* | *26 412* | *13 191* | *13 195* | *26* | — | — | *13 221* |
| » *Merseburg* | *29 817* | *15 209* | *14 593* | *15* | — | — | *14 608* | *29 753* | *15 356* | *14 365* | *27* | *3* | *2* | *14 397* |
| » *Erfurt* | *12 149* | *6 223* | *5 919* | *7* | — | — | *5 926* | *12 525* | *6 244* | *6 270* | *11* | — | — | *6 281* |
| Provinz Sachsen | 67 898 | 34 399 | 33 460 | 39 | — | — | 33 499 | 68 690 | 34 791 | 33 830 | 64 | 3 | 2 | 33 899 |
| Provinz Schleswig-Holstein | 32 285 | 16 297 | 15 971 | 17 | — | — | 15 988 | 32 072 | 16 033 | 15 989 | 49 | 1 | — | 16 039 |
| *Reg.-Bez. Hannover* | *16 104* | *8 123* | *7 963* | *18* | — | — | *7 981* | *16 847* | *8 488* | *8 347* | *11* | *1* | — | *8 359* |
| » *Hildesheim* | *12 546* | *6 477* | *6 066* | *3* | — | — | *6 069* | *12 895* | *6 550* | *6 330* | *14* | — | *1* | *6 345* |
| » *Lüneburg* | *13 040* | *6 600* | *6 434* | *6* | — | — | *6 440* | *13 007* | *6 653* | *6 336* | *15* | *3* | — | *6 354* |
| » *Stade* | *10 391* | *5 350* | *5 037* | *4* | — | — | *5 041* | *10 268* | *5 291* | *4 963* | *13* | *1* | — | *4 977* |
| » *Osnabrück* | *10 386* | *5 335* | *5 043* | *8* | — | — | *5 051* | *10 070* | *5 241* | *4 817* | *12* | — | — | *4 829* |
| » *Aurich* | *6 607* | *3 382* | *3 225* | — | — | — | *3 225* | *6 312* | *3 198* | *3 110* | *4* | — | — | *3 114* |
| Provinz Hannover | 69 074 | 35 267 | 33 768 | 39 | — | — | 33 807 | 69 399 | 35 421 | 33 903 | 69 | 5 | 1 | 33 978 |
| *Reg.-Bez. Münster* | *31 278* | *15 715* | *15 548* | *15* | — | — | *15 563* | *31 134* | *15 920* | *15 161* | *53* | — | — | *15 214* |
| » *Minden* | *19 422* | *10 021* | *9 395* | *6* | — | — | *9 401* | *19 681* | *10 010* | *9 653* | *18* | — | — | *9 671* |
| » *Arnsberg* | *62 001* | *31 348* | *30 613* | *40* | — | — | *30 653* | *63 513* | *32 450* | *30 967* | *94* | *2* | — | *31 063* |
| Provinz Westfalen | 112 701 | 57 084 | 55 556 | 61 | — | — | 55 617 | 114 328 | 58 380 | 55 781 | 165 | 2 | — | 55 948 |
| *Reg.-Bez. Kassel* | *23 643* | *12 163* | *11 477* | *3* | — | — | *11 480* | *24 037* | *12 106* | *11 914* | *17* | — | — | *11 931* |
| » *Wiesbaden* | *25 790* | *13 004* | *12 781* | *5* | — | — | *12 786* | *26 835* | *13 558* | *13 245* | *31* | *1* | — | *13 277* |
| Provinz Hessen-Nassau | 49 433 | 25 167 | 24 258 | 8 | — | — | 24 266 | 50 872 | 25 664 | 25 159 | 48 | 1 | — | 25 208 |
| *Reg.-Bez. Koblenz* | *17 819* | *8 969* | *8 844* | *6* | — | — | *8 850* | *17 554* | *8 902* | *8 634* | *17* | *1* | — | *8 652* |
| » *Düsseldorf* | *82 691* | *41 523* | *41 150* | *18* | — | — | *41 168* | *86 400* | *43 104* | *43 204* | *88* | *3* | *1* | *43 296* |
| » *Köln* | *29 315* | *14 604* | *14 700* | *11* | — | — | *14 711* | *30 525* | *15 103* | *15 395* | *27* | — | — | *15 422* |
| » *Trier* | *11 189* | *5 715* | *5 474* | — | — | — | *5 474* | *10 896* | *5 563* | *5 329* | *3* | *1* | — | *5 333* |
| » *Aachen* | *15 144* | *7 503* | *7 633* | *8* | — | — | *7 641* | *15 183* | *7 613* | *7 555* | *14* | *1* | — | *7 570* |
| Rheinprovinz | 156 158 | 78 314 | 77 801 | 43 | — | — | 77 844 | 160 558 | 80 285 | 80 117 | 149 | 6 | 1 | 80 273 |
| Hohenzollern | 1 677 | 863 | 813 | 1 | — | — | 814 | 1 715 | 839 | 876 | — | — | — | 876 |
| **Preußen** | **804 950** | **406 712** | **397 846** | **392** | — | — | **398 238** | **816 821** | **411 950** | **403 875** | **944** | **38** | **14** | **404 871** |
| *Reg.-Bez. Oberpfalz* | *14 695* | *7 295* | *7 400* | — | — | — | *7 400* | *14 141* | *7 119* | *7 019* | *3* | — | — | *7 022* |
| » *Oberfranken* | *16 978* | *8 561* | *8 417* | — | — | — | *8 417* | *16 765* | *8 478* | *8 279* | *8* | — | — | *8 287* |
| » *Mittelfranken* | *20 132* | *10 003* | *10 123* | *5* | *1* | — | *10 129* | *21 009* | *10 534* | *10 456* | *19* | — | — | *10 475* |
| » *Unterfranken* | *17 210* | *8 720* | *8 490* | — | — | — | *8 490* | *16 774* | *8 640* | *8 127* | *7* | — | — | *8 134* |
| Nordbayern | 69 015 | 34 579 | 34 430 | 5 | 1 | — | 34 436 | 68 689 | 34 771 | 33 881 | 37 | — | — | 33 918 |
| *Reg.-Bez. Oberbayern* | *32 861* | *16 191* | *16 670* | — | — | — | *16 670* | *32 844* | *16 157* | *16 675* | *12* | — | — | *16 687* |
| » *Niederbayern* | *17 500* | *8 715* | *8 785* | — | — | — | *8 785* | *17 262* | *8 622* | *8 628* | *12* | — | — | *8 640* |
| » *Schwaben* | *18 831* | *9 362* | *9 469* | — | — | — | *9 469* | *19 091* | *9 539* | *9 545* | *7* | — | — | *9 552* |
| Südbayern | 69 192 | 34 268 | 34 924 | — | — | — | 34 924 | 69 197 | 34 318 | 34 848 | 31 | — | — | 34 879 |
| Pfalz | 21 199 | 10 593 | 10 606 | — | — | — | 10 606 | 21 483 | 10 890 | 10 580 | 13 | — | — | 10 593 |
| **Bayern** | **159 406** | **79 440** | **79 960** | **5** | **1** | — | **79 966** | **159 369** | **79 979** | **79 309** | **81** | — | — | **79 390** |
| *Kreish. Dresden* | *26 694* | *13 523* | *13 171* | — | — | — | *13 171* | *27 334* | *13 574* | *13 754* | *6* | — | — | *13 760* |
| » *Leipzig* | *25 430* | *12 803* | *12 627* | — | — | — | *12 627* | *26 329* | *12 937* | *13 386* | *6* | — | — | *13 392* |
| » *Chemnitz* | *20 305* | *10 123* | *10 182* | — | — | — | *10 182* | *20 811* | *10 183* | *10 617* | *11* | — | — | *10 628* |
| » *Zwickau* | *18 172* | *8 940* | *9 232* | — | — | — | *9 232* | *18 535* | *9 121* | *9 414* | — | — | — | *9 414* |
| » *Bautzen* | *8 952* | *4 529* | *4 423* | — | — | — | *4 423* | *9 203* | *4 608* | *4 592* | *3* | — | — | *4 595* |
| **Sachsen** | **99 553** | **49 918** | **49 635** | — | — | — | **49 635** | **102 212** | **50 423** | **51 763** | **26** | — | — | **51 789** |
| *Neckarkreis* | *20 491* | *10 321* | *10 170* | — | — | — | *10 170* | *21 107* | *10 582* | *10 521* | *4* | — | — | *10 525* |
| *Schwarzwaldkreis* | *14 069* | *7 128* | *6 941* | — | — | — | *6 941* | *13 912* | *7 029* | *6 874* | *9* | — | — | *6 883* |
| *Jagstkreis* | *9 626* | *4 882* | *4 744* | — | — | — | *4 744* | *9 309* | *4 836* | *4 472* | *1* | — | — | *4 473* |
| *Donaukreis* | *13 462* | *6 704* | *6 758* | — | — | — | *6 758* | *13 481* | *6 916* | *6 557* | *8* | — | — | *6 565* |
| **Württemberg** | **57 648** | **29 035** | **28 613** | — | — | — | **28 613** | **57 809** | **29 363** | **28 424** | **22** | — | — | **28 446** |
| *Ldk.-Bez. Konstanz* | *7 372* | *3 676* | *3 696* | — | — | — | *3 696* | *7 433* | *3 746* | *3 685* | *2* | — | — | *3 687* |
| » *Freiburg* | *12 777* | *6 425* | *6 352* | — | — | — | *6 352* | *12 858* | *6 491* | *6 367* | — | — | — | *6 367* |
| » *Karlsruhe* | *14 590* | *7 319* | *7 271* | — | — | — | *7 271* | *14 731* | *7 313* | *7 415* | *3* | — | — | *7 418* |
| » *Mannheim* | *15 768* | *7 880* | *7 888* | — | — | — | *7 888* | *15 749* | *7 725* | *8 024* | — | — | — | *8 024* |
| **Baden** | **50 507** | **25 300** | **25 207** | — | — | — | **25 207** | **50 771** | **25 275** | **25 491** | **5** | — | — | **25 496** |
| **Thüringen** | **33 652** | **16 771** | **16 881** | — | — | — | **16 881** | **35 134** | **18 040** | **17 086** | **8** | — | — | **17 094** |

im Alter von .... Jahren

| 17 bis unter 18 | | | | | | | 18 bis unter 19 | | | | | | | | | |
|---|---|---|---|---|---|---|---|---|---|---|---|---|---|---|---|---|
| Insgesamt | männlich | weiblich | | | | | Insgesamt | männlich | | | | weiblich | | | | |
| | | ledig | verheiratet | verwitwet | geschieden | zusammen | | ledig | verheiratet | verwitwet | geschieden | zusammen | ledig | verheiratet | verwitwet | geschieden | zusammen |
| 60 | 61 | 62 | 63 | 64 | 65 | 66 | 67 | 68 | 69 | 70 | 71 | 72 | 73 | 74 | 75 | 76 | 77 |
| *19 520* | *9 907* | *9 564* | *45* | *3* | *1* | *9 613* | *18 979* | *9 602* | *13* | *2* | *1* | *9 618* | *9 196* | *163* | *2* | — | *9 361* |
| *12 090* | *6 304* | *5 737* | *47* | *2* | — | *5 786* | *11 217* | *5 774* | *9* | — | — | *5 783* | *5 304* | *127* | *2* | *1* | *5 434* |
| *12 538* | *6 398* | *6 083* | *55* | *2* | — | *6 140* | *12 256* | *6 345* | *17* | *2* | — | *6 364* | *5 750* | *137* | *5* | — | *5 892* |
| *5 701* | *2 846* | *2 837* | *17* | *1* | — | *2 855* | *5 645* | *2 817* | *7* | *1* | — | *2 825* | *2 767* | *51* | *2* | — | *2 820* |
| 49 849 | 25 455 | 24 221 | 164 | 8 | 1 | 24 394 | 48 097 | 24 538 | 46 | 5 | 1 | 24 590 | 23 017 | 478 | 11 | 1 | 23 507 |
| 71 655 | 33 373 | 38 089 | 184 | 8 | 1 | 38 282 | 75 207 | 35 132 | 36 | 3 | 1 | 35 172 | 39 471 | 544 | 13 | 7 | 40 035 |
| *26 411* | *13 761* | *12 549* | *97* | *2* | *2* | *12 650* | *26 968* | *14 288* | *17* | *3* | — | *14 308* | *12 428* | *223* | *8* | *1* | *12 660* |
| *26 356* | *13 860* | *12 413* | *80* | *3* | — | *12 496* | *25 904* | *13 427* | *34* | — | *1* | *13 462* | *12 224* | *216* | *2* | — | *12 442* |
| 52 767 | 27 621 | 24 962 | 177 | 5 | 2 | 25 146 | 52 872 | 27 715 | 51 | 3 | 1 | 27 770 | 24 652 | 439 | 10 | 1 | 25 102 |
| *19 321* | *9 757* | *9 507* | *55* | *2* | — | *9 564* | *19 629* | *9 898* | *25* | — | — | *9 923* | *9 516* | *184* | *4* | *2* | *9 706* |
| *15 201* | *7 958* | *7 207* | *36* | — | — | *7 243* | *14 861* | *7 691* | *12* | *1* | — | *7 704* | *7 030* | *126* | *1* | — | *7 157* |
| *5 236* | *2 760* | *2 454* | *22* | — | — | *2 476* | *5 501* | *2 868* | *7* | *1* | — | *2 876* | *2 578* | *46* | *1* | — | *2 625* |
| 39 758 | 20 475 | 19 168 | 113 | 2 | — | 19 283 | 39 991 | 20 457 | 44 | 2 | — | 20 503 | 19 124 | 356 | 6 | 2 | 19 488 |
| 7 287 | 3 853 | 3 420 | 12 | 2 | — | 3 434 | 7 087 | 3 687 | 4 | 1 | — | 3 692 | 3 351 | 41 | 3 | — | 3 395 |
| *39 673* | *20 006* | *19 581* | *77* | *9* | — | *19 667* | *39 143* | *19 457* | *19* | *1* | — | *19 477* | *19 450* | *211* | *4* | *1* | *19 666* |
| *25 327* | *13 137* | *12 150* | *40* | — | — | *12 190* | *24 597* | *12 408* | *9* | *1* | — | *12 418* | *12 032* | *142* | *4* | *1* | *12 179* |
| 65 000 | 33 143 | 31 731 | 117 | 9 | — | 31 857 | 63 740 | 31 865 | 28 | 2 | — | 31 895 | 31 482 | 353 | 8 | 2 | 31 845 |
| 31 246 | 15 925 | 15 253 | 67 | 1 | — | 15 321 | 30 194 | 15 134 | 11 | — | — | 15 145 | 14 827 | 217 | 4 | 1 | 15 049 |
| *26 621* | *13 368* | *13 189* | *63* | *1* | — | *13 253* | *26 252* | *12 706* | *20* | *2* | — | *12 728* | *13 280* | *237* | *7* | — | *13 524* |
| *28 897* | *14 936* | *13 885* | *72* | *4* | — | *13 961* | *28 415* | *14 477* | *12* | — | — | *14 489* | *13 655* | *263* | *6* | *2* | *13 926* |
| *12 210* | *6 043* | *6 123* | *43* | *1* | — | *6 167* | *11 635* | *5 652* | *5* | — | — | *5 657* | *5 857* | *121* | — | — | *5 978* |
| 67 728 | 34 347 | 33 197 | 178 | 6 | — | 33 381 | 66 302 | 32 835 | 37 | 2 | — | 32 874 | 32 792 | 621 | 13 | 2 | 33 428 |
| 31 751 | 16 185 | 15 483 | 82 | — | 1 | 15 566 | 30 758 | 15 676 | 20 | 1 | — | 15 697 | 14 787 | 271 | 3 | — | 15 061 |
| *16 955* | *8 640* | *8 273* | *40* | *1* | *1* | *8 315* | *17 202* | *8 598* | *9* | — | — | *8 607* | *8 499* | *94* | *1* | *1* | *8 595* |
| *12 998* | *6 591* | *6 366* | *41* | — | — | *6 407* | *12 881* | *6 508* | *13* | — | — | *6 521* | *6 269* | *89* | — | *2* | *6 360* |
| *12 930* | *6 745* | *6 142* | *43* | — | — | *6 185* | *12 853* | *6 608* | *10* | *1* | — | *6 619* | *6 117* | *115* | *2* | — | *6 234* |
| *10 145* | *5 357* | *4 754* | *32* | *2* | — | *4 788* | *9 510* | *5 106* | *6* | — | *1* | *5 113* | *4 317* | *80* | — | — | *4 397* |
| *9 935* | *5 068* | *4 843* | *24* | — | — | *4 867* | *9 660* | *5 074* | *4* | — | — | *5 078* | *4 539* | *43* | — | — | *4 582* |
| *6 162* | *3 170* | *2 979* | *13* | — | — | *2 992* | *6 078* | *2 968* | *6* | — | — | *2 974* | *3 070* | *34* | — | — | *3 104* |
| 69 125 | 35 571 | 33 357 | 193 | 3 | 1 | 33 554 | 68 184 | 34 862 | 48 | 1 | 1 | 34 912 | 32 811 | 455 | 3 | 3 | 33 272 |
| *30 216* | *15 540* | *14 530* | *144* | *1* | *1* | *14 676* | *28 720* | *14 793* | *23* | — | *1* | *14 817* | *13 505* | *395* | *3* | — | *13 903* |
| *19 326* | *9 837* | *9 465* | *24* | — | — | *9 489* | *18 642* | *9 447* | *9* | — | — | *9 456* | *9 103* | *81* | *2* | — | *9 186* |
| *62 659* | *32 036* | *30 356* | *262* | *3* | *2* | *30 623* | *60 788* | *31 365* | *24* | *1* | — | *31 390* | *28 681* | *705* | *10* | *2* | *29 398* |
| 112 201 | 57 413 | 54 351 | 430 | 4 | 3 | 54 788 | 108 150 | 55 605 | 56 | 1 | 1 | 55 663 | 51 289 | 1 181 | 15 | 2 | 52 487 |
| *23 673* | *12 032* | *11 591* | *50* | — | — | *11 641* | *23 257* | *11 711* | *15* | *2* | — | *11 728* | *11 405* | *120* | *4* | — | *11 529* |
| *27 351* | *13 529* | *13 763* | *58* | *1* | — | *13 822* | *27 348* | *13 337* | *15* | *1* | — | *13 353* | *13 816* | *173* | *5* | *1* | *13 995* |
| 51 024 | 25 561 | 25 354 | 108 | 1 | — | 25 463 | 50 605 | 25 048 | 30 | 3 | — | 25 081 | 25 221 | 293 | 9 | 1 | 25 524 |
| *17 543* | *8 816* | *8 695* | *32* | — | — | *8 727* | *16 943* | *8 476* | *4* | — | — | *8 480* | *8 343* | *120* | — | — | *8 463* |
| *87 485* | *43 679* | *43 552* | *248* | *3* | *3* | *43 806* | *85 864* | *43 131* | *22* | — | *1* | *43 154* | *41 860* | *842* | *7* | *1* | *42 710* |
| *30 910* | *15 360* | *15 445* | *103* | *2* | — | *15 550* | *31 335* | *15 288* | *22* | *1* | *1* | *15 312* | *15 715* | *305* | *3* | — | *16 023* |
| *10 662* | *5 438* | *5 210* | *14* | — | — | *5 224* | *10 262* | *5 225* | *5* | — | — | *5 230* | *4 978* | *54* | — | — | *5 032* |
| *15 054* | *7 617* | *7 398* | *38* | *1* | — | *7 437* | *14 760* | *7 357* | *3* | — | — | *7 360* | *7 291* | *109* | — | — | *7 400* |
| 161 654 | 80 910 | 80 300 | 435 | 6 | 3 | 80 744 | 159 164 | 79 477 | 56 | 1 | 2 | 79 536 | 78 187 | 1 430 | 10 | 1 | 79 628 |
| 1 602 | 818 | 783 | 1 | — | — | 784 | 1 385 | 701 | — | — | — | 701 | 683 | 1 | — | — | 684 |
| **812 647** | **410 650** | **399 669** | **2 261** | **55** | **12** | **401 997** | **801 736** | **402 732** | **467** | **25** | **7** | **403 231** | **391 694** | **6 680** | **108** | **23** | **398 505** |
| *13 678* | *6 981* | *6 684* | *13* | — | — | *6 697* | *13 084* | *6 551* | — | — | — | *6 551* | *6 472* | *61* | — | — | *6 533* |
| *16 401* | *8 397* | *7 959* | *44* | *1* | — | *8 004* | *15 983* | *8 076* | *5* | — | — | *8 081* | *7 806* | *95* | — | *1* | *7 902* |
| *20 505* | *10 020* | *10 440* | *45* | — | — | *10 485* | *21 485* | *10 575* | *5* | — | — | *10 580* | *10 776* | *127* | *1* | *1* | *10 905* |
| *16 882* | *8 656* | *8 212* | *14* | — | — | *8 226* | *16 255* | *8 189* | *7* | — | — | *8 196* | *7 983* | *75* | *1* | — | *8 059* |
| 67 466 | 34 054 | 33 295 | 116 | 1 | — | 33 412 | 66 807 | 33 391 | 17 | — | — | 33 408 | 33 037 | 358 | 2 | 2 | 33 399 |
| *33 220* | *16 246* | *16 911* | *63* | — | — | *16 974* | *33 596* | *16 442* | *3* | — | — | *16 445* | *16 981* | *166* | *2* | *2* | *17 151* |
| *16 201* | *8 019* | *8 156* | *26* | — | — | *8 182* | *15 319* | *7 703* | — | — | — | *7 703* | *7 545* | *69* | *2* | — | *7 616* |
| *18 453* | *9 257* | *9 179* | *17* | — | — | *9 196* | *17 697* | *8 901* | *19* | — | — | *8 920* | *8 735* | *42* | — | — | *8 777* |
| 67 874 | 33 522 | 34 246 | 106 | — | — | 34 352 | 66 612 | 33 046 | 22 | — | — | 33 068 | 33 261 | 277 | 4 | 2 | 33 544 |
| 21 654 | 10 901 | 10 697 | 56 | — | — | 10 753 | 20 512 | 10 315 | — | — | — | 10 315 | 10 056 | 138 | 2 | 1 | 10 197 |
| **156 994** | **78 477** | **78 238** | **278** | **1** | — | **78 517** | **153 931** | **76 752** | **39** | — | — | **76 791** | **76 354** | **773** | **8** | **5** | **77 140** |
| *28 122* | *13 838* | *14 254* | *30* | — | — | *14 284* | *28 431* | *14 060* | — | — | — | *14 060* | *14 282* | *88* | *1* | — | *14 371* |
| *27 166* | *13 601* | *13 536* | *28* | — | *1* | *13 565* | *27 446* | *13 814* | — | — | — | *13 814* | *13 513* | *117* | *2* | — | *13 632* |
| *20 735* | *10 242* | *10 464* | *28* | — | *1* | *10 493* | *20 934* | *10 251* | — | — | — | *10 251* | *10 609* | *72* | *1* | *1* | *10 683* |
| *18 298* | *8 924* | *9 355* | *18* | — | *1* | *9 374* | *17 883* | *8 530* | — | — | — | *8 530* | *9 297* | *54* | *1* | *1* | *9 353* |
| *9 368* | *4 747* | *4 606* | *14* | *1* | — | *4 621* | *9 481* | *4 781* | — | — | — | *4 781* | *4 657* | *43* | — | — | *4 700* |
| **103 689** | **51 352** | **52 215** | **118** | **1** | **3** | **52 337** | **104 175** | **51 436** | — | — | — | **51 436** | **52 358** | **374** | **5** | **2** | **52 739** |
| *21 440* | *10 810* | *10 599* | *30* | *1* | — | *10 630* | *21 488* | *10 957* | — | — | — | *10 957* | *10 486* | *43* | *1* | *1* | *10 531* |
| *13 719* | *6 967* | *6 738* | *14* | — | — | *6 752* | *13 341* | *6 766* | *2* | — | — | *6 768* | *6 556* | *17* | — | — | *6 573* |
| *9 165* | *4 784* | *4 375* | *6* | — | — | *4 381* | *8 312* | *4 220* | *3* | — | — | *4 223* | *4 086* | *3* | — | — | *4 089* |
| *13 070* | *6 654* | *6 409* | *7* | — | — | *6 416* | *12 467* | *6 261* | *3* | — | — | *6 264* | *6 182* | *19* | *2* | — | *6 203* |
| **57 394** | **29 215** | **28 121** | **57** | **1** | — | **28 179** | **55 608** | **28 204** | **8** | — | — | **28 212** | **27 310** | **82** | **3** | **1** | **27 396** |
| *7 343* | *3 746* | *3 594* | *3* | — | — | *3 597* | *7 073* | *3 660* | — | — | — | *3 660* | *3 384* | *29* | — | — | *3 413* |
| *12 736* | *6 363* | *6 367* | *6* | — | — | *6 373* | *12 600* | *6 262* | — | — | — | *6 262* | *6 279* | *59* | — | — | *6 338* |
| *15 454* | *7 596* | *7 855* | *3* | — | — | *7 858* | *14 698* | *7 189* | — | — | — | *7 189* | *7 461* | *47* | — | *1* | *7 509* |
| *16 197* | *8 097* | *8 089* | *11* | — | — | *8 100* | *15 369* | *7 713* | *3* | — | — | *7 716* | *7 604* | *49* | — | — | *7 653* |
| **51 730** | **25 802** | **25 905** | **23** | — | — | **25 928** | **49 740** | **24 824** | **3** | — | — | **24 827** | **24 728** | **184** | — | **1** | **24 913** |
| **33 633** | **16 794** | **16 783** | **55** | **1** | — | **16 839** | **34 079** | **17 125** | **2** | — | — | **17 127** | **16 608** | **340** | **4** | — | **16 952** |

| Länder<br>Größere Verwaltungsbezirke<br>Gemeinden mit<br>100000 und mehr Einwohnern | Von der Wohnbevölkerung standen | | | | | | | | | | | | |
|---|---|---|---|---|---|---|---|---|---|---|---|---|---|
| | 15 bis unter 16 | | | | | | | 16 bis unter 17 | | | | | |
| | Insgesamt | männlich | weiblich | | | | | Insgesamt | männlich | weiblich | | | |
| | | | ledig | verheiratet | verwitwet | geschieden | zusammen | | | ledig | verheiratet | verwitwet | geschieden | zusammen |
| | 46 | 47 | 48 | 49 | 50 | 51 | 52 | 53 | 54 | 55 | 56 | 57 | 58 | 59 |
| *Provinz Starkenburg* | *14 121* | *7 230* | *6 885* | *6* | — | — | *6 891* | *14 301* | *7 237* | *7 039* | *24* | *1* | — | *7 064* |
| » *Oberhessen* | *6 775* | *3 536* | *3 230* | *9* | — | — | *3 239* | *6 734* | *3 441* | *3 276* | *17* | — | — | *3 293* |
| » *Rheinhessen* | *7 992* | *4 016* | *3 967* | *9* | — | — | *3 976* | *8 034* | *3 902* | *4 117* | *15* | — | — | *4 132* |
| **Hessen** | 28 888 | 14 782 | 14 082 | 24 | — | — | 14 106 | 29 069 | 14 580 | 14 432 | 56 | 1 | — | 14 489 |
| **Hamburg** | 18 969 | 9 355 | 9 614 | — | — | — | 9 614 | 19 854 | 9 693 | 10 150 | 11 | — | — | 10 161 |
| **Mecklenburg-Schwerin** | 13 455 | 6 782 | 6 673 | — | — | — | 6 673 | 13 349 | 6 722 | 6 624 | 3 | — | — | 6 627 |
| *Landesteil Oldenburg* | *10 295* | *5 160* | *5 135* | — | — | — | *5 135* | *9 984* | *5 050* | *4 924* | *10* | — | — | *4 934* |
| » *Lübeck* | *1 028* | *494* | *534* | — | — | — | *534* | *1 103* | *514* | *589* | — | — | — | *589* |
| » *Birkenfeld* | *1 358* | *726* | *632* | — | — | — | *632* | *1 304* | *689* | *613* | *2* | — | — | *615* |
| **Oldenburg** | 12 681 | 6 380 | 6 301 | — | — | — | 6 301 | 12 391 | 6 253 | 6 126 | 12 | — | — | 6 138 |
| **Braunschweig** | 10 070 | 5 065 | 5 004 | 1 | — | — | 5 005 | 10 210 | 5 207 | 5 001 | 2 | — | — | 5 003 |
| **Anhalt** | 7 004 | 3 560 | 3 444 | — | — | — | 3 444 | 7 227 | 3 653 | 3 553 | 21 | — | — | 3 574 |
| **Bremen** | 6 473 | 3 161 | 3 312 | — | — | — | 3 312 | 6 642 | 3 280 | 3 346 | 15 | 1 | — | 3 362 |
| **Lippe** | 3 832 | 1 940 | 1 892 | — | — | — | 1 892 | 3 825 | 1 938 | 1 886 | 1 | — | — | 1 887 |
| **Lübeck** | 2 397 | 1 234 | 1 161 | 2 | — | — | 1 163 | 2 421 | 1 262 | 1 156 | 3 | — | — | 1 159 |
| **Mecklenburg-Strelitz** | 2 256 | 1 171 | 1 085 | — | — | — | 1 085 | 2 239 | 1 144 | 1 087 | 8 | — | — | 1 095 |
| **Waldeck** | 1 179 | 624 | 555 | — | — | — | 555 | 1 247 | 615 | 632 | — | — | — | 632 |
| **Schaumburg-Lippe** | 971 | 481 | 490 | — | — | — | 490 | 1 065 | 551 | 510 | 4 | — | — | 514 |
| Se.: **Deutsches Reich** | 1 313 891 | 661 711 | 651 755 | 424 | 1 | — | 652 180 | 1 331 655 | 669 928 | 660 451 | 1 222 | 40 | 14 | 661 727 |
| **Großstädte** | | | | | | | | | | | | | | |
| Berlin | 64 599 | 31 358 | 33 219 | 22 | — | — | 33 241 | 68 809 | 32 387 | 36 335 | 71 | 8 | 8 | 36 422 |
| Königsberg i. Pr. Prov. Ostpr. | 5 066 | 2 490 | 2 570 | 6 | — | — | 2 576 | 5 071 | 2 430 | 2 632 | 7 | 2 | — | 2 641 |
| Stettin » Pommern | 4 323 | 2 112 | 2 208 | 3 | — | — | 2 211 | 4 669 | 2 355 | 2 308 | 6 | — | — | 2 314 |
| Breslau » N. Schles. | 10 397 | 4 930 | 5 461 | 6 | — | — | 5 467 | 11 033 | 5 160 | 5 862 | 10 | 1 | — | 5 873 |
| Magdeburg Prov. Sachsen | 5 165 | 2 518 | 2 641 | 6 | — | — | 2 647 | 5 243 | 2 545 | 2 691 | 7 | — | — | 2 698 |
| Halle a. S. » » | 3 669 | 1 818 | 1 847 | 4 | — | — | 1 851 | 3 722 | 1 802 | 1 916 | 3 | — | 1 | 1 920 |
| Erfurt » » | 2 639 | 1 363 | 1 275 | 1 | — | — | 1 276 | 2 855 | 1 349 | 1 503 | 3 | — | — | 1 506 |
| Kiel Prov. Schl.Holst. | 3 937 | 1 964 | 1 971 | 2 | — | — | 1 973 | 3 965 | 1 983 | 1 978 | 4 | — | — | 1 982 |
| Altona » » | 3 118 | 1 536 | 1 582 | — | — | — | 1 582 | 3 092 | 1 447 | 1 640 | 4 | 1 | — | 1 645 |
| Hannover » Hannover | 6 969 | 3 407 | 3 554 | 8 | — | — | 3 562 | 7 782 | 3 837 | 3 940 | 5 | — | — | 3 945 |
| Münster Prov. Westfalen | 2 038 | 1 000 | 1 038 | — | — | — | 1 038 | 2 160 | 985 | 1 173 | 2 | — | — | 1 175 |
| Dortmund » » | 6 657 | 3 220 | 3 433 | 4 | — | — | 3 437 | 6 997 | 3 400 | 3 587 | 9 | 1 | — | 3 597 |
| Bochum » » | 4 826 | 2 481 | 2 339 | 6 | — | — | 2 345 | 4 884 | 2 494 | 2 378 | 11 | 1 | — | 2 390 |
| Gelsenkirchen » » | 4 636 | 2 309 | 2 324 | 3 | — | — | 2 327 | 4 843 | 2 474 | 2 363 | 6 | — | — | 2 369 |
| Kassel Prov. Hess. Nass. | 3 432 | 1 699 | 1 732 | 1 | — | — | 1 733 | 3 614 | 1 784 | 1 829 | 1 | — | — | 1 830 |
| Frankfurt a.M. » » | 8 123 | 4 049 | 4 071 | 3 | — | — | 4 074 | 8 714 | 4 296 | 4 408 | 9 | 1 | — | 4 418 |
| Wiesbaden » » | 1 797 | 861 | 935 | 1 | — | — | 936 | 1 870 | 880 | 987 | 3 | — | — | 990 |
| Essen Rheinprovinz | 9 868 | 4 977 | 4 889 | 2 | — | — | 4 891 | 10 612 | 5 305 | 5 298 | 8 | 1 | — | 5 307 |
| Düsseldorf » | 8 384 | 4 146 | 4 238 | — | — | — | 4 238 | 8 681 | 4 169 | 4 501 | 10 | 1 | — | 4 512 |
| Duisburg » | 5 854 | 2 898 | 2 955 | 1 | — | — | 2 956 | 5 999 | 2 976 | 3 008 | 15 | — | — | 3 023 |
| Barmen » | 3 626 | 1 823 | 1 802 | 1 | — | — | 1 803 | 3 924 | 1 941 | 1 980 | 3 | — | — | 1 983 |
| Elberfeld » | 3 070 | 1 479 | 1 589 | 2 | — | — | 1 591 | 3 269 | 1 524 | 1 744 | 1 | — | — | 1 745 |
| Krefeld » | 2 442 | 1 236 | 1 206 | — | — | — | 1 206 | 2 544 | 1 219 | 1 324 | 1 | — | — | 1 325 |
| Mülheim a. Ruhr » | 2 813 | 1 425 | 1 387 | 1 | — | — | 1 388 | 2 881 | 1 411 | 1 469 | 1 | — | — | 1 470 |
| Hamborn » | 2 773 | 1 388 | 1 383 | 2 | — | — | 1 385 | 2 871 | 1 503 | 1 361 | 7 | — | — | 1 368 |
| M. Gladbach » | 2 656 | 1 345 | 1 311 | — | — | — | 1 311 | 2 801 | 1 433 | 1 366 | 2 | — | — | 1 368 |
| Oberhausen » | 2 234 | 1 078 | 1 154 | 2 | — | — | 1 156 | 2 365 | 1 180 | 1 178 | 7 | — | — | 1 185 |
| Köln » | 13 329 | 6 503 | 6 817 | 9 | — | — | 6 826 | 14 197 | 6 817 | 7 365 | 15 | — | — | 7 380 |
| Aachen » | 2 976 | 1 381 | 1 591 | 4 | — | — | 1 595 | 3 040 | 1 412 | 1 626 | 2 | — | — | 1 628 |
| München Bayern | 10 901 | 5 327 | 5 574 | — | — | — | 5 574 | 11 106 | 5 238 | 5 858 | 10 | — | — | 5 868 |
| Nürnberg » | 7 663 | 3 841 | 3 817 | 4 | 1 | — | 3 822 | 8 087 | 4 055 | 4 021 | 11 | — | — | 4 032 |
| Augsburg » | 3 250 | 1 683 | 1 567 | — | — | — | 1 567 | 3 408 | 1 735 | 1 673 | — | — | — | 1 673 |
| Ludwigshafen a.Rh. » | 2 128 | 1 073 | 1 055 | — | — | — | 1 055 | 2 264 | 1 152 | 1 111 | 1 | — | — | 1 112 |
| Dresden Sachsen | 10 270 | 5 040 | 5 230 | — | — | — | 5 230 | 10 777 | 5 134 | 5 641 | 2 | — | — | 5 643 |
| Leipzig » | 11 915 | 5 910 | 6 005 | — | — | — | 6 005 | 12 551 | 5 987 | 6 560 | 4 | — | — | 6 564 |
| Chemnitz » | 6 658 | 3 310 | 3 348 | — | — | — | 3 348 | 6 980 | 3 423 | 3 552 | 5 | — | — | 3 557 |
| Plauen | 2 465 | 1 222 | 1 243 | — | — | — | 1 243 | 2 443 | 1 243 | 1 200 | — | — | — | 1 200 |
| Stuttgart Württemberg | 6 370 | 3 239 | 3 131 | — | — | — | 3 131 | 6 777 | 3 360 | 3 414 | 3 | — | — | 3 417 |
| Karlsruhe Baden | 2 689 | 1 313 | 1 376 | — | — | — | 1 376 | 2 847 | 1 355 | 1 492 | — | — | — | 1 492 |
| Mannheim » | 5 226 | 2 561 | 2 665 | — | — | — | 2 665 | 5 363 | 2 583 | 2 780 | — | — | — | 2 780 |
| Mainz Hessen | 2 245 | 1 136 | 1 102 | 7 | — | — | 1 109 | 2 300 | 1 130 | 1 162 | 8 | — | — | 1 170 |
| Hamburg Hamburg | 17 558 | 8 650 | 8 908 | — | — | — | 8 908 | 18 303 | 8 950 | 9 342 | 11 | — | — | 9 353 |
| Braunschweig Braunschweig | 2 434 | 1 190 | 1 244 | — | — | — | 1 244 | 2 515 | 1 277 | 1 238 | — | — | — | 1 238 |
| Bremen Bremen | 5 590 | 2 744 | 2 846 | — | — | — | 2 846 | 5 718 | 2 798 | 2 906 | 13 | 1 | — | 2 920 |
| Lübeck Lübeck | 2 232 | 1 154 | 1 076 | 2 | — | — | 1 078 | 2 229 | 1 157 | 1 069 | 3 | — | — | 1 072 |
| **Großstädte insgesamt** | 301 010 | 148 187 | 152 709 | 113 | 1 | — | 152 823 | 316 175 | 153 075 | 162 769 | 304 | 18 | 9 | 163 100 |

im Alter von .... Jahren

| 17 bis unter 18 | | | | | | | 18 bis unter 19 | | | | | | | | | |
|---|---|---|---|---|---|---|---|---|---|---|---|---|---|---|---|---|
| Insgesamt | männlich | weiblich | | | | | Insgesamt | männlich | | | | weiblich | | | | |
| | | ledig | verheiratet | verwitwet | geschieden | zusammen | | ledig | verheiratet | verwitwet | geschieden | zusammen | ledig | verheiratet | verwitwet | geschieden | zusammen |
| 60 | 61 | 62 | 63 | 64 | 65 | 66 | 67 | 68 | 69 | 70 | 71 | 72 | 73 | 74 | 75 | 76 | 77 |
| *14 673* | *7 407* | *7 232* | *33* | *1* | — | *7 266* | *14 174* | *7 107* | *26* | — | — | *7 133* | *6 960* | *76* | *4* | *1* | *7 041* |
| *6 979* | *3 564* | *3 387* | *28* | — | — | *3 415* | *6 832* | *3 439* | *6* | *1* | — | *3 446* | *3 331* | *55* | — | — | *3 386* |
| *8 450* | *4 172* | *4 249* | *28* | *1* | — | *4 278* | *8 408* | *4 160* | *13* | — | — | *4 173* | *4 174* | *61* | — | — | *4 235* |
| 30 102 | 15 143 | 14 868 | 89 | 2 | — | 14 959 | 29 414 | 14 706 | 45 | 1 | — | 14 752 | 14 465 | 192 | 4 | 1 | 14 662 |
| 20 502 | 9 950 | 10 498 | 54 | — | — | 10 552 | 20 941 | 9 755 | 4 | — | — | 9 759 | 11 014 | 167 | 1 | — | 11 182 |
| 13 393 | 6 867 | 6 494 | 30 | 2 | — | 6 526 | 13 245 | 6 738 | 5 | — | — | 6 743 | 6 408 | 93 | 1 | — | 6 502 |
| *9 863* | *5 070* | *4 758* | *35* | — | — | *4 793* | *9 380* | *4 764* | *10* | — | — | *4 774* | *4 531* | *73* | *2* | — | *4 606* |
| *1 096* | *517* | *577* | *2* | — | — | *579* | *1 001* | *487* | — | — | — | *487* | *505* | *9* | — | — | *514* |
| *1 395* | *709* | *678* | *7* | *1* | — | *686* | *1 269* | *653* | — | — | — | *653* | *593* | *21* | *2* | — | *616* |
| 12 354 | 6 296 | 6 013 | 44 | 1 | — | 6 058 | 11 650 | 5 904 | 10 | — | — | 5 914 | 5 629 | 103 | 4 | — | 5 736 |
| 10 279 | 5 164 | 5 100 | 14 | 1 | — | 5 115 | 10 246 | 5 158 | — | — | — | 5 158 | 5 025 | 60 | 2 | 1 | 5 088 |
| 7 265 | 3 657 | 3 582 | 25 | 1 | — | 3 608 | 6 977 | 3 599 | 4 | — | — | 3 603 | 3 307 | 64 | 3 | — | 3 374 |
| 6 750 | 3 380 | 3 345 | 25 | — | — | 3 370 | 7 052 | 3 445 | 17 | 1 | — | 3 463 | 3 529 | 59 | 1 | — | 3 589 |
| 3 627 | 1 841 | 1 781 | 5 | — | — | 1 786 | 3 630 | 1 804 | 1 | — | — | 1 805 | 1 814 | 11 | — | — | 1 825 |
| 2 531 | 1 245 | 1 279 | 7 | — | — | 1 286 | 2 491 | 1 216 | — | — | — | 1 216 | 1 245 | 30 | — | — | 1 275 |
| 2 306 | 1 198 | 1 099 | 8 | 1 | — | 1 108 | 2 081 | 1 076 | 2 | — | — | 1 078 | 985 | 17 | 1 | — | 1 003 |
| 1 203 | 619 | 583 | 1 | — | — | 584 | 1 173 | 592 | — | — | — | 592 | 578 | 3 | — | — | 581 |
| 1 021 | 512 | 504 | 5 | — | — | 509 | 1 007 | 478 | 2 | — | — | 480 | 515 | 12 | — | — | 527 |
| 1 327 420 | 668 162 | 656 077 | 3 099 | 67 | 15 | 659 258 | 1 309 176 | 655 544 | 609 | 27 | 7 | 656 187 | 643 566 | 9 244 | 145 | 34 | 652 989 |
| 71 655 | 33 373 | 38 089 | 184 | 8 | 1 | 38 282 | 75 207 | 35 132 | 36 | 3 | 1 | 35 172 | 39 471 | 544 | 13 | 7 | 40 035 |
| 5 127 | 2 497 | 2 622 | 7 | 1 | — | 2 630 | 5 201 | 2 511 | 8 | 1 | — | 2 520 | 2 640 | 41 | — | — | 2 681 |
| 4 725 | 2 285 | 2 427 | 13 | — | — | 2 440 | 5 095 | 2 491 | 9 | — | — | 2 500 | 2 554 | 39 | 2 | — | 2 595 |
| 10 954 | 5 069 | 5 857 | 24 | 4 | — | 5 885 | 11 021 | 5 004 | 5 | — | — | 5 009 | 5 958 | 53 | 1 | — | 6 012 |
| 5 394 | 2 625 | 2 752 | 16 | 1 | — | 2 769 | 5 465 | 2 550 | 6 | 1 | — | 2 557 | 2 865 | 41 | 2 | — | 2 908 |
| 3 836 | 1 815 | 2 013 | 7 | 1 | — | 2 021 | 3 903 | 1 823 | 1 | — | — | 1 824 | 2 055 | 23 | 1 | — | 2 079 |
| 2 803 | 1 317 | 1 475 | 11 | — | — | 1 486 | 2 766 | 1 256 | — | — | — | 1 256 | 1 479 | 31 | — | — | 1 510 |
| 3 955 | 1 980 | 1 965 | 9 | — | 1 | 1 975 | 3 936 | 1 990 | 2 | — | — | 1 992 | 1 914 | 29 | 1 | — | 1 944 |
| 3 265 | 1 508 | 1 741 | 16 | — | — | 1 757 | 3 232 | 1 490 | 2 | — | — | 1 492 | 1 699 | 41 | — | — | 1 740 |
| 7 775 | 3 797 | 3 963 | 15 | — | — | 3 978 | 8 322 | 4 023 | 4 | — | — | 4 027 | 4 247 | 46 | 1 | 1 | 4 295 |
| 2 238 | 1 013 | 1 221 | 4 | — | — | 1 225 | 2 530 | 1 165 | — | — | — | 1 165 | 1 350 | 15 | — | — | 1 365 |
| 7 257 | 3 482 | 3 736 | 39 | — | — | 3 775 | 7 280 | 3 528 | 3 | 1 | — | 3 532 | 3 654 | 92 | 2 | — | 3 748 |
| 4 938 | 2 480 | 2 435 | 21 | 2 | — | 2 458 | 4 777 | 2 451 | 3 | — | — | 2 454 | 2 253 | 70 | — | — | 2 323 |
| 4 659 | 2 399 | 2 236 | 23 | — | 1 | 2 260 | 4 388 | 2 237 | 1 | — | — | 2 238 | 2 081 | 69 | — | — | 2 150 |
| 3 652 | 1 684 | 1 958 | 10 | — | — | 1 968 | 3 674 | 1 681 | 2 | 1 | — | 1 684 | 1 974 | 15 | 1 | — | 1 990 |
| 9 109 | 4 298 | 4 794 | 16 | 1 | — | 4 811 | 9 647 | 4 549 | 4 | 1 | — | 4 554 | 5 046 | 44 | 3 | — | 5 093 |
| 1 979 | 912 | 1 062 | 5 | — | — | 1 067 | 1 975 | 848 | 1 | — | — | 849 | 1 104 | 21 | — | 1 | 1 126 |
| 10 716 | 5 311 | 5 366 | 38 | — | 1 | 5 405 | 10 403 | 5 272 | — | — | — | 5 272 | 4 999 | 131 | — | 1 | 5 131 |
| 9 178 | 4 383 | 4 779 | 16 | — | — | 4 795 | 9 211 | 4 289 | 1 | — | 1 | 4 291 | 4 837 | 81 | 2 | — | 4 920 |
| 6 155 | 3 062 | 3 071 | 22 | — | — | 3 093 | 6 112 | 3 090 | 2 | — | — | 3 092 | 2 942 | 77 | 1 | — | 3 020 |
| 4 120 | 1 990 | 2 126 | 4 | — | — | 2 130 | 4 086 | 1 946 | 1 | — | — | 1 947 | 2 117 | 21 | 1 | — | 2 139 |
| 3 502 | 1 691 | 1 804 | 7 | — | — | 1 811 | 3 511 | 1 630 | 1 | — | — | 1 631 | 1 861 | 19 | — | — | 1 880 |
| 2 537 | 1 202 | 1 330 | 4 | 1 | — | 1 335 | 2 587 | 1 160 | 1 | — | — | 1 161 | 1 409 | 17 | — | — | 1 426 |
| 3 005 | 1 538 | 1 456 | 11 | — | — | 1 467 | 2 831 | 1 465 | 1 | — | — | 1 466 | 1 339 | 26 | — | — | 1 365 |
| 2 762 | 1 475 | 1 256 | 31 | — | — | 1 287 | 2 668 | 1 368 | — | — | — | 1 368 | 1 216 | 83 | 1 | — | 1 300 |
| 2 846 | 1 374 | 1 471 | 1 | — | — | 1 472 | 2 723 | 1 339 | — | — | — | 1 339 | 1 370 | 14 | — | — | 1 384 |
| 2 269 | 1 170 | 1 086 | 13 | — | — | 1 099 | 2 309 | 1 202 | 2 | — | — | 1 204 | 1 073 | 32 | — | — | 1 105 |
| 14 474 | 7 014 | 7 400 | 59 | 1 | — | 7 460 | 14 853 | 6 918 | 16 | 1 | — | 6 935 | 7 721 | 195 | 2 | — | 7 918 |
| 3 161 | 1 501 | 1 650 | 10 | — | — | 1 660 | 3 252 | 1 489 | 1 | — | — | 1 490 | 1 729 | 33 | — | — | 1 762 |
| 11 909 | 5 512 | 6 358 | 39 | — | — | 6 397 | 12 904 | 6 045 | — | — | — | 6 045 | 6 771 | 87 | 1 | — | 6 859 |
| 7 951 | 3 726 | 4 207 | 18 | — | — | 4 225 | 8 694 | 4 229 | 1 | — | — | 4 230 | 4 407 | 55 | 1 | 1 | 4 464 |
| 3 248 | 1 611 | 1 628 | 9 | — | — | 1 637 | 3 273 | 1 644 | — | — | — | 1 644 | 1 617 | 12 | — | — | 1 629 |
| 2 380 | 1 151 | 1 223 | 6 | — | — | 1 229 | 2 342 | 1 170 | — | — | — | 1 170 | 1 145 | 27 | — | — | 1 172 |
| 11 484 | 5 402 | 6 066 | 16 | — | — | 6 082 | 12 090 | 5 703 | — | — | — | 5 703 | 6 348 | 38 | 1 | — | 6 387 |
| 13 084 | 6 320 | 6 744 | 19 | — | 1 | 6 764 | 13 491 | 6 543 | — | — | — | 6 543 | 6 883 | 64 | 1 | — | 6 948 |
| 6 958 | 3 426 | 3 524 | 8 | — | — | 3 532 | 7 097 | 3 500 | — | — | — | 3 500 | 3 572 | 24 | — | 1 | 3 597 |
| 2 522 | 1 173 | 1 347 | 2 | — | — | 1 349 | 2 319 | 1 040 | — | — | — | 1 040 | 1 275 | 4 | — | — | 1 279 |
| 7 213 | 3 456 | 3 750 | 6 | 1 | — | 3 757 | 7 774 | 3 751 | — | — | — | 3 751 | 4 007 | 15 | — | 1 | 4 023 |
| 3 153 | 1 439 | 1 712 | 2 | — | — | 1 714 | 3 197 | 1 450 | — | — | — | 1 450 | 1 733 | 14 | — | — | 1 747 |
| 5 665 | 2 736 | 2 921 | 8 | — | — | 2 929 | 5 478 | 2 611 | 3 | — | — | 2 614 | 2 844 | 20 | — | — | 2 864 |
| 2 375 | 1 104 | 1 258 | 13 | — | — | 1 271 | 2 323 | 1 061 | 7 | — | — | 1 068 | 1 229 | 26 | — | — | 1 255 |
| 19 037 | 9 230 | 9 756 | 51 | — | — | 9 807 | 19 484 | 9 045 | 4 | — | — | 9 049 | 10 277 | 157 | 1 | — | 10 435 |
| 2 626 | 1 298 | 1 322 | 6 | — | — | 1 328 | 2 872 | 1 410 | — | — | — | 1 410 | 1 445 | 16 | — | 1 | 1 462 |
| 5 796 | 2 897 | 2 882 | 17 | — | — | 2 899 | 6 143 | 2 975 | 14 | 1 | — | 2 990 | 3 103 | 49 | 1 | — | 3 153 |
| 2 316 | 1 139 | 1 173 | 4 | — | — | 1 177 | 2 348 | 1 137 | — | — | — | 1 137 | 1 185 | 26 | — | — | 1 211 |
| 325 763 | 155 865 | 169 012 | 860 | 21 | 5 | 169 898 | 334 794 | 159 211 | 142 | 10 | 2 | 159 365 | 172 798 | 2 577 | 40 | 14 | 175 429 |

| Länder<br>Größere Verwaltungsbezirke<br>Gemeinden mit<br>100 000 und mehr Einwohnern | Von der Wohnbevölkerung standen | | | | | | | | | | | | | | |
|---|---|---|---|---|---|---|---|---|---|---|---|---|---|---|---|
| | 19 bis unter 20 | | | | | | | | | | | 20 bis | | | |
| | Insgesamt | männlich | | | | | weiblich | | | | | Insgesamt | männ | | |
| | | ledig | verheiratet | verwitwet | geschieden | zusammen | ledig | verheiratet | verwitwet | geschieden | zusammen | | ledig | verheiratet | verwitwet |
| | 78 | 79 | 80 | 81 | 82 | 83 | 84 | 85 | 86 | 87 | 88 | 89 | 90 | 91 | 92 |
| *Reg.-Bez. Königsberg* | *18 171* | *8 874* | *22* | *2* | *1* | *8 899* | *8 889* | *377* | *6* | — | *9 272* | *17 458* | *8 340* | *73* | *4* |
| » *Gumbinnen* | *10 518* | *5 134* | *16* | *1* | — | *5 151* | *5 045* | *315* | *7* | — | *5 367* | *10 293* | *4 945* | *102* | *4* |
| » *Allenstein* | *11 373* | *5 653* | *31* | *4* | — | *5 688* | *5 388* | *296* | *1* | — | *5 685* | *10 856* | *5 389* | *68* | *5* |
| » *Westpreußen* | *5 254* | *2 572* | *10* | — | — | *2 582* | *2 546* | *126* | — | — | *2 672* | *4 925* | *2 295* | *27* | *1* |
| Provinz Ostpreußen | 45 316 | 22 233 | 79 | 7 | 1 | 22 320 | 21 868 | 1 114 | 14 | — | 22 996 | 43 532 | 20 969 | 270 | 14 |
| Stadt Berlin | 74 304 | 34 418 | 67 | 5 | 1 | 34 491 | 38 442 | 1 323 | 27 | 21 | 39 813 | 74 252 | 34 527 | 224 | 11 |
| *Reg.-Bez. Potsdam* | *26 174* | *13 938* | *48* | *2* | — | *13 988* | *11 649* | *526* | *8* | *3* | *12 186* | *25 631* | *13 400* | *127* | *11* |
| » *Frankfurt a. O.* | *24 504* | *12 492* | *52* | *4* | — | *12 548* | *11 338* | *609* | *8* | *1* | *11 956* | *24 018* | *12 214* | *149* | *4* |
| Provinz Brandenburg | 50 678 | 26 430 | 100 | 6 | — | 26 536 | 22 987 | 1 135 | 16 | 4 | 24 142 | 49 649 | 25 614 | 276 | 15 |
| *Reg.-Bez. Stettin* | *18 742* | *9 511* | *34* | *1* | — | *9 546* | *8 707* | *480* | *7* | *2* | *9 196* | *18 610* | *9 365* | *118* | *4* |
| » *Köslin* | *13 843* | *6 971* | *15* | *1* | — | *6 987* | *6 595* | *259* | *2* | — | *6 856* | *13 243* | *6 543* | *54* | *3* |
| » *Stralsund* | *5 130* | *2 617* | *11* | *1* | — | *2 629* | *2 374* | *124* | *3* | — | *2 501* | *5 061* | *2 530* | *23* | *1* |
| Provinz Pommern | 37 715 | 19 099 | 60 | 3 | — | 19 162 | 17 676 | 863 | 12 | 2 | 18 553 | 36 914 | 18 438 | 195 | 8 |
| Provinz Grenzm. Pos.-Westpr. | 6 380 | 3 241 | 12 | 2 | — | 3 255 | 3 008 | 115 | 2 | — | 3 125 | 6 203 | 3 042 | 29 | — |
| *Reg.-Bez. Breslau* | *36 873* | *18 190* | *27* | *3* | — | *18 220* | *18 024* | *621* | *6* | *2* | *18 653* | *36 688* | *17 847* | *135* | *4* |
| » *Liegnitz* | *22 092* | *11 164* | *21* | *1* | *1* | *11 187* | *10 466* | *432* | *3* | *4* | *10 905* | *22 430* | *11 076* | *123* | *5* |
| Provinz Niederschlesien | 58 965 | 29 354 | 48 | 4 | 1 | 29 407 | 28 490 | 1 053 | 9 | 6 | 29 558 | 59 118 | 28 923 | 258 | 9 |
| Provinz Oberschlesien | 28 192 | 13 961 | 20 | 2 | — | 13 983 | 13 630 | 575 | 2 | 2 | 14 209 | 27 761 | 13 141 | 118 | 4 |
| *Reg.-Bez. Magdeburg* | *24 866* | *11 978* | *32* | *1* | *3* | *12 014* | *12 230* | *616* | *4* | *2* | *12 852* | *24 470* | *11 689* | *183* | *2* |
| » *Merseburg* | *26 900* | *13 404* | *31* | *2* | — | *13 437* | *12 694* | *750* | *17* | *2* | *13 463* | *26 159* | *12 842* | *165* | *2* |
| » *Erfurt* | *11 364* | *5 374* | *26* | — | — | *5 400* | *5 656* | *302* | *4* | *2* | *5 964* | *10 963* | *5 138* | *92* | *1* |
| Provinz Sachsen | 63 130 | 30 756 | 89 | 3 | 3 | 30 851 | 30 580 | 1 668 | 25 | 6 | 32 279 | 61 592 | 29 669 | 440 | 5 |
| Provinz Schleswig-Holstein | 29 331 | 14 957 | 48 | — | — | 15 005 | 13 655 | 665 | 2 | 4 | 14 326 | 29 634 | 14 965 | 160 | 1 |
| *Reg.-Bez. Hannover* | *16 841* | *8 545* | *24* | — | *1* | *8 570* | *8 004* | *264* | *2* | *1* | *8 271* | *17 271* | *8 706* | *75* | — |
| » *Hildesheim* | *12 164* | *6 212* | *22* | *1* | — | *6 235* | *5 674* | *255* | — | — | *5 929* | *12 228* | *6 163* | *74* | *1* |
| » *Lüneburg* | *11 936* | *6 248* | *15* | *1* | — | *6 264* | *5 459* | *212* | — | *1* | *5 672* | *12 014* | *6 308* | *48* | — |
| » *Stade* | *8 950* | *4 772* | *17* | — | — | *4 789* | *3 976* | *185* | — | — | *4 161* | *8 833* | *4 716* | *73* | — |
| » *Osnabrück* | *8 518* | *4 372* | *16* | — | — | *4 388* | *4 027* | *102* | — | *1* | *4 130* | *8 595* | *4 288* | *38* | *1* |
| » *Aurich* | *5 780* | *2 847* | *9* | *1* | — | *2 857* | *2 821* | *101* | *1* | — | *2 923* | *5 944* | *3 058* | *46* | — |
| Provinz Hannover | 64 189 | 32 996 | 103 | 3 | 1 | 33 103 | 29 961 | 1 119 | 3 | 3 | 31 086 | 64 885 | 33 239 | 354 | 2 |
| *Reg.-Bez. Münster* | *27 387* | *14 142* | *44* | *1* | — | *14 187* | *12 339* | *855* | *4* | *2* | *13 200* | *27 441* | *14 262* | *137* | *2* |
| » *Minden* | *17 902* | *8 960* | *28* | — | — | *8 988* | *8 765* | *148* | — | *1* | *8 914* | *17 935* | *8 757* | *81* | *1* |
| » *Arnsberg* | *58 065* | *30 086* | *70* | *1* | — | *30 157* | *26 300* | *1 593* | *11* | *4* | *27 908* | *59 374* | *30 984* | *284* | *2* |
| Provinz Westfalen | 103 354 | 53 188 | 142 | 2 | — | 53 332 | 47 404 | 2 596 | 15 | 7 | 50 022 | 104 750 | 54 003 | 502 | 5 |
| *Reg.-Bez. Kassel* | *22 223* | *11 036* | *42* | *2* | *1* | *11 081* | *10 752* | *388* | *2* | — | *11 142* | *21 927* | *10 905* | *146* | — |
| » *Wiesbaden* | *27 029* | *13 131* | *40* | — | — | *13 171* | *13 380* | *475* | *2* | *1* | *13 858* | *26 773* | *12 635* | *176* | — |
| Provinz Hessen-Nassau | 49 252 | 24 167 | 82 | 2 | 1 | 24 252 | 24 132 | 863 | 4 | 1 | 25 000 | 48 700 | 23 540 | 322 | — |
| *Reg.-Bez. Koblenz* | *16 393* | *8 055* | *30* | — | — | *8 085* | *8 046* | *255* | *5* | *2* | *8 308* | *15 929* | *7 661* | *106* | *2* |
| » *Düsseldorf* | *84 094* | *41 978* | *131* | — | — | *42 109* | *40 028* | *1 941* | *13* | *3* | *41 985* | *84 209* | *42 005* | *558* | *1* |
| » *Köln* | *30 553* | *14 891* | *86* | — | — | *14 977* | *14 856* | *711* | *4* | *5* | *15 576* | *30 359* | *14 568* | *291* | *3* |
| » *Trier* | *9 687* | *4 873* | *9* | — | — | *4 882* | *4 686* | *119* | — | — | *4 805* | *9 433* | *4 655* | *32* | *2* |
| » *Aachen* | *14 544* | *7 319* | *39* | *1* | — | *7 359* | *6 917* | *265* | *2* | *1* | *7 185* | *14 275* | *7 195* | *99* | — |
| Rheinprovinz | 155 271 | 77 116 | 295 | 1 | — | 77 412 | 74 533 | 3 291 | 24 | 11 | 77 859 | 154 205 | 76 084 | 1 086 | 8 |
| Hohenzollern | 1 321 | 659 | 2 | — | — | 661 | 653 | 7 | — | — | 660 | 1 299 | 669 | 1 | — |
| **Preußen** | **767 398** | **382 575** | **1 147** | **40** | **8** | **383 770** | **367 019** | **16 387** | **155** | **67** | **383 628** | **762 494** | **376 823** | **4 235** | **82** |
| *Reg.-Bez. Oberpfalz* | *12 181* | *6 080* | *10* | *1* | — | *6 091* | *5 949* | *140* | *1* | — | *6 090* | *11 949* | *5 783* | *21* | — |
| » *Oberfranken* | *15 068* | *7 332* | *19* | — | — | *7 351* | *7 471* | *243* | *2* | *1* | *7 717* | *15 227* | *7 181* | *60* | — |
| » *Mittelfranken* | *20 998* | *10 251* | *42* | — | — | *10 293* | *10 388* | *314* | *2* | *1* | *10 705* | *20 179* | *9 817* | *46* | *3* |
| » *Unterfranken* | *16 010* | *8 135* | *31* | — | — | *8 166* | *7 648* | *193* | *3* | — | *7 844* | *15 010* | *7 603* | *31* | — |
| Nordbayern | 64 257 | 31 798 | 102 | 1 | — | 31 901 | 31 456 | 890 | 8 | 2 | 32 356 | 62 365 | 30 384 | 158 | 3 |
| *Reg.-Bez. Oberbayern* | *34 543* | *17 119* | *25* | *1* | *1* | *17 146* | *16 985* | *404* | *4* | *4* | *17 397* | *35 554* | *17 867* | *51* | *2* |
| » *Niederbayern* | *14 521* | *7 180* | *6* | — | — | *7 186* | *7 133* | *201* | — | *1* | *7 335* | *14 309* | *6 977* | *16* | — |
| » *Schwaben* | *16 775* | *8 273* | *36* | — | — | *8 309* | *8 317* | *144* | *4* | *1* | *8 466* | *16 370* | *8 037* | *12* | *1* |
| Südbayern | 65 839 | 32 572 | 67 | 1 | 1 | 32 641 | 32 435 | 749 | 8 | 6 | 33 198 | 66 233 | 32 881 | 79 | 3 |
| Pfalz | 20 179 | 10 020 | 1 | — | — | 10 021 | 9 745 | 409 | 3 | 1 | 10 158 | 20 072 | 9 886 | 36 | — |
| **Bayern** | **150 275** | **74 390** | **170** | **2** | **1** | **74 563** | **73 636** | **2 048** | **19** | **9** | **75 712** | **148 670** | **73 151** | **273** | **6** |
| *Kreish. Dresden* | *26 923* | *13 134* | *8* | *1* | — | *13 143* | *13 499* | *274* | *2* | *5* | *13 780* | *27 122* | *13 167* | *19* | — |
| » *Leipzig* | *27 205* | *13 680* | *6* | — | — | *13 686* | *13 140* | *373* | *4* | *2* | *13 519* | *26 821* | *13 558* | *43* | *1* |
| » *Chemnitz* | *20 019* | *9 855* | *2* | — | — | *9 857* | *9 859* | *302* | *1* | — | *10 162* | *19 627* | *9 519* | *49* | — |
| » *Zwickau* | *17 492* | *8 291* | *3* | *1* | — | *8 295* | *8 972* | *222* | *2* | *1* | *9 197* | *17 080* | *7 793* | *44* | *1* |
| » *Bautzen* | *8 705* | *4 298* | *5* | — | — | *4 303* | *4 264* | *136* | *1* | *1* | *4 402* | *9 090* | *4 498* | *21* | — |
| **Sachsen** | **100 344** | **49 258** | **24** | **2** | — | **49 284** | **49 734** | **1 307** | **10** | **9** | **51 060** | **99 740** | **48 535** | **176** | **2** |
| *Neckarkreis* | *21 677* | *11 182* | *8* | — | — | *11 190* | *10 348* | *133* | *6* | — | *10 487* | *21 382* | *11 015* | *40* | — |
| *Schwarzwaldkreis* | *12 515* | *6 449* | *7* | — | — | *6 456* | *6 001* | *57* | *1* | — | *6 059* | *12 008* | *5 929* | *15* | — |
| *Jagstkreis* | *7 736* | *3 968* | *1* | — | — | *3 969* | *3 758* | *26* | *2* | *1* | *3 787* | *7 459* | *3 707* | *4* | — |
| *Donaukreis* | *11 842* | *5 850* | *10* | — | — | *5 860* | *5 938* | *43* | *1* | — | *5 982* | *11 269* | *5 573* | *11* | — |
| **Württemberg** | **53 790** | **27 449** | **26** | — | — | **27 475** | **26 045** | **259** | **10** | **1** | **26 315** | **52 118** | **26 224** | **70** | — |
| *Ldk.-Bez. Konstanz* | *6 867* | *3 576* | *2* | — | — | *3 578* | *3 242* | *47* | — | — | *3 289* | *6 842* | *3 652* | *3* | — |
| » *Freiburg* | *12 674* | *6 470* | *3* | — | — | *6 473* | *6 093* | *108* | — | — | *6 201* | *12 269* | *6 105* | *16* | — |
| » *Karlsruhe* | *14 495* | *7 011* | — | — | — | *7 011* | *7 331* | *153* | — | — | *7 484* | *14 349* | *6 903* | *7* | — |
| » *Mannheim* | *14 828* | *7 211* | *2* | — | — | *7 213* | *7 435* | *178* | — | *2* | *7 615* | *14 592* | *7 106* | *25* | — |
| **Baden** | **48 864** | **24 268** | **7** | — | — | **24 275** | **24 101** | **486** | — | **2** | **24 589** | **48 052** | **23 766** | **51** | — |
| **Thüringen** | **32 212** | **15 938** | **40** | — | — | **15 978** | **15 393** | **837** | **4** | — | **16 234** | **32 261** | **15 911** | **262** | **2** |

im Alter von .... Jahren

| unter 21 | | | | | | | 21 bis unter 22 | | | | | | | | | |
|---|---|---|---|---|---|---|---|---|---|---|---|---|---|---|---|---|
| lich | | weiblich | | | | | Insgesamt | männlich | | | | | weiblich | | | |
| geschieden | zusammen | ledig | verheiratet | verwitwet | geschieden | zusammen | | ledig | verheiratet | verwitwet | geschieden | zusammen | ledig | verheiratet | verwitwet | geschieden | zusammen |
| 93 | 94 | 95 | 96 | 97 | 98 | 99 | 100 | 101 | 102 | 103 | 104 | 105 | 106 | 107 | 108 | 109 | 110 |
| 3 | 8 420 | 8 278 | 750 | 8 | 2 | 9 038 | 16 853 | 7 720 | 288 | 6 | 1 | 8 015 | 7 407 | 1 408 | 13 | 10 | 8 838 |
| — | 5 051 | 4 584 | 646 | 9 | 3 | 5 242 | 9 800 | 4 487 | 223 | 2 | — | 4 712 | 4 113 | 968 | 5 | 2 | 5 088 |
| — | 5 462 | 4 858 | 532 | 3 | 1 | 5 394 | 10 422 | 4 853 | 218 | 2 | 1 | 5 074 | 4 435 | 912 | 1 | — | 5 348 |
| 1 | 2 324 | 2 312 | 282 | 5 | 2 | 2 601 | 4 689 | 2 147 | 84 | 1 | — | 2 232 | 2 022 | 432 | 2 | 1 | 2 457 |
| 4 | 21 257 | 20 032 | 2 210 | 25 | 8 | 22 275 | 41 764 | 19 207 | 813 | 11 | 2 | 20 033 | 17 977 | 3 720 | 21 | 13 | 21 731 |
| 6 | 34 768 | 36 594 | 2 823 | 37 | 30 | 39 484 | 74 158 | 34 100 | 900 | 19 | 9 | 35 028 | 33 944 | 5 064 | 51 | 71 | 39 130 |
| 1 | 13 539 | 10 858 | 1 217 | 14 | 3 | 12 092 | 25 656 | 13 142 | 502 | 7 | 1 | 13 652 | 9 877 | 2 108 | 16 | 3 | 12 004 |
| — | 12 367 | 10 361 | 1 267 | 17 | 6 | 11 651 | 23 642 | 11 374 | 496 | 7 | 2 | 11 879 | 9 448 | 2 287 | 18 | 10 | 11 763 |
| 1 | 25 906 | 21 219 | 2 484 | 31 | 9 | 23 743 | 49 298 | 24 516 | 998 | 14 | 3 | 25 531 | 19 325 | 4 395 | 34 | 13 | 23 767 |
| 1 | 9 488 | 8 210 | 901 | 7 | 4 | 9 122 | 18 389 | 8 968 | 353 | 2 | — | 9 323 | 7 322 | 1 722 | 14 | 8 | 9 066 |
| 1 | 6 601 | 6 106 | 531 | 3 | 2 | 6 642 | 12 876 | 6 047 | 230 | 3 | 1 | 6 281 | 5 601 | 982 | 12 | — | 6 595 |
| 1 | 2 555 | 2 214 | 291 | 1 | — | 2 506 | 4 818 | 2 285 | 75 | 2 | — | 2 362 | 1 980 | 471 | 4 | 1 | 2 456 |
| 3 | 18 644 | 16 530 | 1 723 | 11 | 6 | 18 270 | 36 083 | 17 300 | 658 | 7 | 1 | 17 966 | 14 903 | 3 175 | 30 | 9 | 18 117 |
| — | 3 071 | 2 848 | 280 | 4 | — | 3 132 | 5 928 | 2 893 | 92 | — | — | 2 985 | 2 524 | 413 | 5 | 1 | 2 943 |
| 4 | 17 990 | 17 284 | 1 395 | 14 | 5 | 18 698 | 35 914 | 16 907 | 603 | 4 | 3 | 17 517 | 15 687 | 2 678 | 20 | 12 | 18 397 |
| 2 | 11 206 | 10 151 | 1 061 | 9 | 3 | 11 224 | 21 800 | 10 316 | 472 | 2 | 1 | 10 791 | 9 015 | 1 975 | 12 | 7 | 11 009 |
| 6 | 29 196 | 27 435 | 2 456 | 23 | 8 | 29 922 | 57 714 | 27 223 | 1 075 | 6 | 4 | 28 308 | 24 702 | 4 653 | 32 | 19 | 29 406 |
| — | 13 263 | 13 212 | 1 270 | 12 | 4 | 14 498 | 27 356 | 12 807 | 409 | 4 | 1 | 13 221 | 11 961 | 2 149 | 20 | 5 | 14 135 |
| 1 | 11 875 | 11 142 | 1 429 | 19 | 5 | 12 595 | 23 516 | 10 633 | 623 | 7 | 2 | 11 265 | 9 739 | 2 474 | 18 | 20 | 12 251 |
| 3 | 13 012 | 11 419 | 1 713 | 14 | 1 | 13 147 | 26 102 | 12 192 | 807 | 8 | 1 | 13 008 | 10 039 | 3 016 | 21 | 18 | 13 094 |
| — | 5 231 | 5 073 | 653 | 5 | 1 | 5 732 | 10 540 | 4 620 | 368 | — | — | 4 988 | 4 424 | 1 122 | 3 | 3 | 5 552 |
| 4 | 30 118 | 27 634 | 3 795 | 38 | 7 | 31 474 | 60 158 | 27 445 | 1 798 | 15 | 3 | 29 261 | 24 202 | 6 612 | 42 | 41 | 30 897 |
| 4 | 15 130 | 13 056 | 1 430 | 9 | 9 | 14 504 | 28 984 | 14 340 | 534 | 4 | 1 | 14 879 | 11 601 | 2 472 | 11 | 21 | 14 105 |
| 2 | 8 783 | 7 921 | 564 | 1 | 2 | 8 488 | 16 748 | 8 209 | 245 | 2 | 2 | 8 458 | 7 132 | 1 144 | 5 | 9 | 8 290 |
| — | 6 238 | 5 498 | 491 | 1 | — | 5 990 | 11 815 | 5 891 | 239 | 2 | — | 6 132 | 4 788 | 894 | — | 1 | 5 683 |
| 2 | 6 358 | 5 122 | 533 | — | 1 | 5 656 | 11 859 | 6 135 | 206 | 2 | — | 6 343 | 4 587 | 919 | 7 | 3 | 5 516 |
| — | 4 789 | 3 623 | 419 | 1 | 1 | 4 044 | 8 537 | 4 250 | 212 | 1 | — | 4 463 | 3 261 | 807 | 4 | 2 | 4 074 |
| — | 4 327 | 4 040 | 228 | — | — | 4 268 | 8 081 | 3 999 | 107 | 3 | — | 4 109 | 3 587 | 383 | 2 | — | 3 972 |
| 1 | 3 105 | 2 613 | 224 | 1 | 1 | 2 839 | 5 748 | 2 996 | 99 | — | — | 3 095 | 2 265 | 382 | 4 | 2 | 2 653 |
| 5 | 33 600 | 28 817 | 2 459 | 4 | 5 | 31 285 | 62 788 | 31 480 | 1 108 | 10 | 2 | 32 600 | 25 620 | 4 529 | 22 | 17 | 30 188 |
| 1 | 14 402 | 11 492 | 1 533 | 10 | 4 | 13 039 | 26 405 | 13 478 | 527 | 3 | 2 | 14 010 | 10 094 | 2 279 | 16 | 6 | 12 395 |
| 1 | 8 840 | 8 682 | 406 | 6 | 1 | 9 095 | 17 142 | 8 174 | 211 | 5 | 1 | 8 391 | 7 996 | 748 | 6 | 1 | 8 751 |
| 3 | 31 273 | 24 797 | 3 269 | 27 | 8 | 28 101 | 57 714 | 29 306 | 1 069 | 7 | 3 | 30 385 | 21 724 | 5 552 | 39 | 14 | 27 329 |
| 5 | 54 515 | 44 971 | 5 208 | 43 | 13 | 50 235 | 101 261 | 50 958 | 1 807 | 15 | 6 | 52 786 | 39 814 | 8 579 | 61 | 21 | 48 475 |
| — | 11 051 | 9 972 | 902 | 1 | 1 | 10 876 | 21 185 | 10 111 | 425 | 1 | — | 10 537 | 9 043 | 1 595 | 7 | 3 | 10 648 |
| — | 12 811 | 12 905 | 1 045 | 7 | 5 | 13 962 | 25 924 | 11 950 | 503 | 4 | — | 12 457 | 11 620 | 1 823 | 11 | 13 | 13 467 |
| — | 23 862 | 22 877 | 1 947 | 8 | 6 | 24 838 | 47 109 | 22 061 | 928 | 5 | — | 22 994 | 20 663 | 3 418 | 18 | 16 | 24 115 |
| — | 7 769 | 7 581 | 571 | 6 | 2 | 8 160 | 15 275 | 7 346 | 291 | 1 | — | 7 638 | 6 586 | 1 046 | 4 | 1 | 7 637 |
| 2 | 42 566 | 37 626 | 3 989 | 14 | 14 | 41 643 | 81 806 | 39 474 | 1 611 | 10 | 5 | 41 100 | 33 865 | 6 761 | 38 | 42 | 40 706 |
| — | 14 862 | 14 070 | 1 412 | 11 | 4 | 15 497 | 30 116 | 14 221 | 759 | 2 | 5 | 14 987 | 12 742 | 2 369 | 11 | 7 | 15 129 |
| — | 4 689 | 4 494 | 249 | 1 | — | 4 744 | 9 031 | 4 375 | 100 | — | — | 4 475 | 4 086 | 469 | 1 | — | 4 556 |
| — | 7 294 | 6 490 | 489 | 1 | 1 | 6 981 | 13 723 | 6 748 | 269 | 1 | — | 7 018 | 5 797 | 901 | 5 | 2 | 6 705 |
| 2 | 77 180 | 70 261 | 6 710 | 33 | 21 | 77 025 | 149 951 | 72 164 | 3 030 | 14 | 10 | 75 218 | 63 076 | 11 546 | 59 | 52 | 74 733 |
| — | 670 | 618 | 11 | — | — | 629 | 1 231 | 623 | 6 | — | — | 629 | 570 | 32 | — | — | 602 |
| **40** | **381 180** | **346 104** | **34 806** | **278** | **126** | **381 314** | **743 783** | **357 117** | **14 156** | **124** | **42** | **371 439** | **310 882** | **60 757** | **406** | **299** | **372 344** |
| — | 5 804 | 5 764 | 377 | 3 | 1 | 6 145 | 11 670 | 5 571 | 112 | — | — | 5 683 | 5 304 | 676 | 5 | 2 | 5 987 |
| — | 7 241 | 7 265 | 718 | 3 | — | 7 986 | 15 078 | 6 781 | 382 | 2 | — | 7 165 | 6 640 | 1 262 | 8 | 3 | 7 913 |
| — | 9 866 | 9 560 | 746 | 4 | 3 | 10 313 | 19 851 | 9 245 | 273 | — | — | 9 518 | 8 963 | 1 356 | 11 | 3 | 10 333 |
| — | 7 634 | 6 870 | 504 | 2 | — | 7 376 | 14 813 | 7 265 | 184 | — | — | 7 449 | 6 492 | 863 | 8 | 1 | 7 364 |
| — | 30 545 | 29 459 | 2 345 | 12 | 4 | 31 820 | 61 412 | 28 862 | 951 | 2 | — | 29 815 | 27 399 | 4 157 | 32 | 9 | 31 597 |
| — | 17 920 | 16 786 | 833 | 10 | 5 | 17 634 | 34 927 | 17 447 | 224 | 1 | 1 | 17 673 | 15 620 | 1 608 | 13 | 13 | 17 254 |
| — | 6 993 | 6 927 | 387 | 1 | 1 | 7 316 | 13 932 | 6 627 | 135 | — | — | 6 762 | 6 447 | 714 | 7 | 2 | 7 170 |
| — | 8 050 | 7 928 | 389 | 2 | 1 | 8 320 | 16 013 | 7 828 | 77 | 1 | — | 7 906 | 7 455 | 647 | 4 | 1 | 8 107 |
| — | 32 963 | 31 641 | 1 609 | 13 | 7 | 33 270 | 64 872 | 31 902 | 436 | 2 | 1 | 32 341 | 29 522 | 2 969 | 24 | 16 | 32 531 |
| — | 9 922 | 9 131 | 1 015 | 4 | — | 10 150 | 19 507 | 9 109 | 432 | — | — | 9 541 | 8 028 | 1 924 | 9 | 5 | 9 966 |
| — | **73 430** | **70 231** | **4 969** | **29** | **11** | **75 240** | **145 791** | **69 873** | **1 819** | **4** | **1** | **71 697** | **64 949** | **9 050** | **65** | **30** | **74 094** |
| — | 13 186 | 13 166 | 752 | 10 | 8 | 13 936 | 27 354 | 13 055 | 284 | 2 | — | 13 341 | 12 425 | 1 566 | 7 | 15 | 14 013 |
| — | 13 602 | 12 321 | 889 | 3 | 6 | 13 219 | 26 459 | 12 802 | 388 | 5 | 1 | 13 196 | 11 449 | 1 775 | 16 | 23 | 13 263 |
| — | 9 568 | 9 267 | 788 | 3 | 1 | 10 059 | 19 618 | 9 189 | 401 | 2 | 1 | 9 593 | 8 442 | 1 566 | 3 | 14 | 10 025 |
| — | 7 838 | 8 658 | 577 | 4 | 3 | 9 242 | 17 290 | 7 667 | 337 | 3 | 1 | 8 008 | 7 991 | 1 271 | 10 | 10 | 9 282 |
| — | 4 519 | 4 199 | 369 | 2 | 1 | 4 571 | 9 225 | 4 426 | 177 | — | 1 | 4 604 | 3 813 | 804 | 2 | 2 | 4 621 |
| — | **48 713** | **47 611** | **3 375** | **22** | **19** | **51 027** | **99 946** | **47 139** | **1 587** | **12** | **4** | **48 742** | **44 120** | **6 982** | **38** | **64** | **51 204** |
| — | 11 055 | 9 957 | 361 | 3 | 6 | 10 327 | 20 518 | 10 662 | 133 | 1 | — | 10 796 | 8 850 | 864 | 4 | 4 | 9 722 |
| — | 5 944 | 5 902 | 162 | — | — | 6 064 | 11 494 | 5 679 | 54 | 1 | 1 | 5 735 | 5 406 | 347 | 4 | 2 | 5 759 |
| — | 3 711 | 3 628 | 118 | 1 | 1 | 3 748 | 6 932 | 3 303 | 27 | 1 | — | 3 331 | 3 350 | 247 | 4 | — | 3 601 |
| — | 5 584 | 5 560 | 124 | 1 | — | 5 685 | 10 750 | 5 398 | 25 | 1 | — | 5 424 | 5 031 | 290 | 3 | 2 | 5 326 |
| — | **26 294** | **25 047** | **765** | **5** | **7** | **25 824** | **49 694** | **25 042** | **239** | **4** | **1** | **25 286** | **22 637** | **1 748** | **15** | **8** | **24 408** |
| — | 3 655 | 3 083 | 101 | 1 | 2 | 3 187 | 6 596 | 3 476 | 33 | — | — | 3 509 | 2 850 | 231 | 3 | 3 | 3 087 |
| — | 6 121 | 5 372 | 273 | 2 | 1 | 6 148 | 11 462 | 5 641 | 101 | — | — | 5 742 | 5 133 | 581 | 4 | 2 | 5 720 |
| — | 6 910 | 7 119 | 317 | 2 | 1 | 7 439 | 13 458 | 6 318 | 124 | — | — | 6 442 | 6 291 | 717 | 2 | 6 | 7 016 |
| — | 7 131 | 6 998 | 461 | — | 2 | 7 461 | 14 232 | 6 773 | 227 | 2 | 1 | 7 003 | 6 329 | 894 | 4 | 2 | 7 229 |
| — | **23 817** | **23 072** | **1 152** | **5** | **6** | **24 235** | **45 748** | **22 208** | **485** | **2** | **1** | **22 696** | **20 603** | **2 423** | **13** | **13** | **23 052** |
| — | **16 175** | **14 034** | **2 047** | **1** | **4** | **16 086** | **31 632** | **14 835** | **1 161** | **2** | **2** | **16 000** | **12 131** | **3 473** | **17** | **11** | **15 632** |

| Länder<br>Größere Verwaltungsbezirke<br>Gemeinden mit<br>100 000 und mehr Einwohnern | Von der Wohnbevölkerung standen | | | | | | | | | | | | | | |
|---|---|---|---|---|---|---|---|---|---|---|---|---|---|---|---|
| | 19 bis unter 20 | | | | | | | | | | | 20 bis | | | |
| | Insgesamt | männlich | | | | | weiblich | | | | | Insgesamt | männ | | |
| | | ledig | verheiratet | verwitwet | geschieden | zusammen | ledig | verheiratet | verwitwet | geschieden | zusammen | | ledig | verheiratet | verwitwet |
| | 78 | 79 | 80 | 81 | 82 | 83 | 84 | 85 | 86 | 87 | 88 | 89 | 90 | 91 | 92 |
| *Provinz Starkenburg* | *13 996* | *7 077* | *41* | *1* | — | *7 119* | *6 653* | *224* | — | — | *6 877* | *13 774* | *6 976* | *66* | *1* |
| » *Oberhessen* | *6 824* | *3 452* | *24* | — | — | *3 476* | *3 189* | *158* | *1* | — | *3 348* | *6 931* | *3 397* | *58* | — |
| » *Rheinhessen* | *8 013* | *3 860* | *24* | — | — | *3 884* | *3 986* | *142* | *1* | — | *4 129* | *8 009* | *3 934* | *50* | — |
| **Hessen** | **28 833** | **14 389** | **89** | **1** | — | **14 479** | **13 828** | **524** | **2** | — | **14 354** | **28 714** | **14 307** | **174** | **1** |
| **Hamburg** | **21 563** | **10 146** | **12** | **1** | — | **10 159** | **10 943** | **458** | **1** | **2** | **11 404** | **21 463** | **10 163** | **76** | — |
| **Mecklenburg-Schwerin** | **12 840** | **6 678** | **9** | — | — | **6 687** | **5 873** | **274** | **5** | **1** | **6 153** | **12 989** | **6 635** | **43** | **1** |
| *Landesteil Oldenburg* | *9 147* | *4 720* | *38* | — | — | *4 758* | *4 191* | *198* | — | — | *4 389* | *9 174* | *4 772* | *83* | *2* |
| » *Lübeck* | *1 012* | *486* | *3* | — | — | *489* | *500* | *22* | *1* | — | *523* | *1 012* | *510* | *5* | — |
| » *Birkenfeld* | *1 240* | *621* | *2* | — | — | *623* | *572* | *45* | — | — | *617* | *1 185* | *569* | *10* | — |
| **Oldenburg** | **11 399** | **5 827** | **43** | — | — | **5 870** | **5 263** | **265** | **1** | — | **5 529** | **11 371** | **5 851** | **98** | **2** |
| **Braunschweig** | **9 839** | **4 811** | **10** | — | — | **4 821** | **4 833** | **181** | **3** | **1** | **5 018** | **9 990** | **4 914** | **38** | **1** |
| **Anhalt** | **6 808** | **3 419** | **7** | **2** | — | **3 428** | **3 185** | **193** | **2** | — | **3 380** | **6 721** | **3 454** | **37** | — |
| **Bremen** | **6 872** | **3 395** | **19** | — | — | **3 414** | **3 313** | **145** | — | — | **3 458** | **6 925** | **3 403** | **37** | **3** |
| **Lippe** | **3 310** | **1 664** | **3** | — | — | **1 667** | **1 597** | **45** | **1** | — | **1 643** | **3 334** | **1 620** | **12** | — |
| **Lübeck** | **2 405** | **1 178** | **3** | — | — | **1 181** | **1 167** | **56** | **1** | — | **1 224** | **2 462** | **1 119** | **7** | — |
| **Mecklenburg-Strelitz** | **2 069** | **1 083** | **7** | — | — | **1 090** | **927** | **52** | — | — | **979** | **2 071** | **1 017** | **24** | — |
| **Waldeck** | **1 110** | **537** | — | — | — | **537** | **565** | **8** | — | — | **573** | **1 106** | **568** | **2** | — |
| **Schaumburg-Lippe** | **1 028** | **518** | **18** | — | — | **536** | **466** | **25** | **1** | — | **492** | **981** | **473** | **3** | — |
| Se.: **Deutsches Reich** | **1 260 959** | **627 523** | **1 634** | **48** | **9** | **629 214** | **607 888** | **23 550** | **215** | **92** | **631 745** | **1 251 462** | **617 934** | **5 618** | **100** |
| **Großstädte** | | | | | | | | | | | | | | | |
| Berlin | 74 304 | 34 418 | 67 | 5 | 1 | 34 491 | 38 442 | 1 323 | 27 | 21 | 39 813 | 74 252 | 34 527 | 224 | 11 |
| Königsberg i. Pr. Prov. Ostpr. | 5 347 | 2 490 | 8 | — | 1 | 2 499 | 2 738 | 109 | 1 | — | 2 848 | 5 324 | 2 463 | 12 | 2 |
| Stettin » Pommern | 4 959 | 2 426 | 4 | 1 | — | 2 431 | 2 418 | 105 | 3 | 2 | 2 528 | 5 148 | 2 435 | 18 | 3 |
| Breslau » N. Schles. | 10 766 | 4 882 | 3 | 2 | — | 4 887 | 5 745 | 134 | — | — | 5 879 | 10 868 | 4 929 | 11 | 1 |
| Magdeburg Prov. Sachsen | 5 286 | 2 522 | 4 | — | — | 2 526 | 2 632 | 128 | — | — | 2 760 | 5 234 | 2 411 | 27 | 1 |
| Halle a. S. » » | 3 781 | 1 769 | 1 | — | — | 1 770 | 1 928 | 81 | 2 | — | 2 011 | 3 616 | 1 749 | 18 | 1 |
| Erfurt » » | 2 734 | 1 247 | 3 | — | — | 1 250 | 1 430 | 52 | 1 | 1 | 1 484 | 2 595 | 1 146 | 22 | — |
| Kiel Prov. Schl.Holst. | 3 868 | 1 979 | 4 | — | — | 1 983 | 1 804 | 81 | — | — | 1 885 | 4 098 | 2 131 | 18 | — |
| Altona » » | 3 302 | 1 527 | 4 | — | — | 1 531 | 1 686 | 85 | — | — | 1 771 | 3 451 | 1 639 | 14 | — |
| Hannover » Hannover | 8 306 | 4 094 | 7 | — | 1 | 4 102 | 4 085 | 117 | 1 | 1 | 4 204 | 8 877 | 4 357 | 23 | — |
| Münster Prov. Westfalen | 2 677 | 1 263 | 1 | — | — | 1 264 | 1 400 | 13 | — | — | 1 413 | 2 852 | 1 460 | 4 | — |
| Dortmund » » | 6 867 | 3 341 | 13 | — | — | 3 354 | 3 322 | 188 | 2 | 1 | 3 513 | 7 012 | 3 356 | 38 | — |
| Bochum » » | 4 539 | 2 267 | 9 | — | — | 2 276 | 2 118 | 142 | 3 | — | 2 263 | 4 705 | 2 435 | 25 | — |
| Gelsenkirchen » » | 4 188 | 2 076 | 5 | — | — | 2 081 | 1 929 | 177 | 1 | — | 2 107 | 4 826 | 2 691 | 26 | — |
| Kassel Prov. Hess. Nass. | 3 403 | 1 527 | 6 | 1 | — | 1 534 | 1 808 | 61 | — | — | 1 869 | 3 412 | 1 551 | 19 | — |
| Frankfurt a. M. » » | 9 762 | 4 543 | 16 | — | — | 4 559 | 5 069 | 133 | — | 1 | 5 203 | 9 735 | 4 463 | 48 | — |
| Wiesbaden » » | 2 036 | 883 | 5 | — | — | 888 | 1 104 | 44 | — | — | 1 148 | 2 032 | 798 | 21 | — |
| Essen Rheinprovinz | 10 002 | 4 972 | 21 | — | — | 4 993 | 4 727 | 280 | 2 | — | 5 009 | 10 137 | 4 993 | 43 | — |
| Düsseldorf » | 9 155 | 4 262 | 11 | — | — | 4 273 | 4 708 | 173 | 1 | — | 4 882 | 9 341 | 4 401 | 51 | — |
| Duisburg » | 6 169 | 3 175 | 7 | — | — | 3 182 | 2 793 | 192 | 1 | 1 | 2 987 | 6 167 | 3 161 | 45 | — |
| Barmen » | 4 153 | 1 978 | 6 | — | — | 1 984 | 2 119 | 50 | — | — | 2 169 | 4 240 | 1 991 | 20 | — |
| Elberfeld » | 3 600 | 1 581 | 8 | — | — | 1 589 | 1 953 | 57 | 1 | — | 2 011 | 3 706 | 1 624 | 26 | — |
| Krefeld » | 2 560 | 1 150 | 7 | — | — | 1 157 | 1 363 | 40 | — | — | 1 403 | 2 553 | 1 130 | 20 | — |
| Mülheim a. Ruhr » | 2 808 | 1 454 | 3 | — | — | 1 457 | 1 273 | 77 | 1 | — | 1 351 | 2 857 | 1 424 | 15 | — |
| Hamborn » | 2 653 | 1 460 | 5 | — | — | 1 465 | 1 024 | 163 | 1 | — | 1 188 | 2 756 | 1 587 | 30 | — |
| M. Gladbach » | 2 686 | 1 251 | 8 | — | — | 1 259 | 1 369 | 57 | 1 | — | 1 427 | 2 614 | 1 217 | 28 | — |
| Oberhausen » | 2 224 | 1 135 | 2 | — | — | 1 137 | 1 023 | 63 | 1 | — | 1 087 | 2 288 | 1 183 | 20 | — |
| Köln » | 14 420 | 6 704 | 54 | — | — | 6 758 | 7 233 | 422 | 2 | 5 | 7 662 | 14 691 | 6 632 | 174 | — |
| Aachen » | 3 321 | 1 526 | 8 | 1 | — | 1 535 | 1 711 | 74 | — | 1 | 1 786 | 3 264 | 1 516 | 29 | — |
| München Bayern | 14 310 | 7 023 | 9 | — | 1 | 7 033 | 7 105 | 168 | — | 4 | 7 277 | 15 347 | 7 849 | 22 | 1 |
| Nürnberg » | 8 438 | 4 032 | 25 | — | — | 4 057 | 4 216 | 164 | — | 1 | 4 381 | 8 383 | 4 016 | 20 | 1 |
| Augsburg » | 3 146 | 1 509 | 10 | — | — | 1 519 | 1 577 | 49 | — | 1 | 1 627 | 3 024 | 1 399 | 5 | — |
| Ludwigshafen a. Rh. » | 2 261 | 1 119 | — | — | — | 1 119 | 1 088 | 54 | — | — | 1 142 | 2 365 | 1 160 | 1 | — |
| Dresden Sachsen | 11 665 | 5 516 | 3 | 1 | — | 5 520 | 6 041 | 99 | 1 | 4 | 6 145 | 11 840 | 5 546 | 9 | — |
| Leipzig » | 13 726 | 6 686 | 3 | — | — | 6 689 | 6 830 | 203 | 2 | 2 | 7 037 | 13 582 | 6 703 | 21 | 1 |
| Chemnitz » | 6 866 | 3 402 | 1 | — | — | 3 403 | 3 362 | 100 | 1 | — | 3 463 | 6 670 | 3 277 | 17 | — |
| Plauen | 2 270 | 1 031 | 1 | 1 | — | 1 033 | 1 221 | 16 | — | — | 1 237 | 2 262 | 950 | 7 | — |
| Stuttgart Württemberg | 8 047 | 3 960 | 3 | — | — | 3 963 | 4 025 | 58 | 1 | — | 4 084 | 8 003 | 3 873 | 14 | — |
| Karlsruhe Baden | 3 279 | 1 534 | — | — | — | 1 534 | 1 700 | 45 | — | — | 1 745 | 3 428 | 1 654 | 1 | — |
| Mannheim » | 5 347 | 2 530 | 1 | — | — | 2 531 | 2 725 | 89 | — | 2 | 2 816 | 5 478 | 2 574 | 10 | — |
| Mainz Hessen | 2 248 | 1 008 | 4 | — | — | 1 012 | 1 185 | 50 | 1 | — | 1 236 | 2 225 | 1 052 | 17 | — |
| Hamburg Hamburg | 20 009 | 9 350 | 11 | 1 | — | 9 362 | 10 222 | 423 | 1 | 1 | 10 647 | 19 984 | 9 384 | 85 | — |
| Braunschweig Braunschweig | 2 889 | 1 437 | 3 | — | — | 1 440 | 1 408 | 39 | 1 | 1 | 1 449 | 2 954 | 1 447 | 9 | — |
| Bremen Bremen | 5 982 | 2 967 | 14 | — | — | 2 981 | 2 887 | 114 | — | — | 3 001 | 6 012 | 2 949 | 37 | 3 |
| Lübeck Lübeck | 2 272 | 1 094 | 2 | — | — | 1 096 | 1 120 | 55 | 1 | — | 1 176 | 2 309 | 1 031 | 7 | — |
| **Großstädte insgesamt** | **332 631** | **158 100** | **390** | **13** | **4** | **158 507** | **167 666** | **6 347** | **61** | **50** | **174 124** | **336 517** | **160 264** | **1 351** | **25** |

im Alter von .... Jahren

| unter 21 | | | | | | | 21 bis unter 22 | | | | | | | | | |
|---|---|---|---|---|---|---|---|---|---|---|---|---|---|---|---|---|
| lich | | weiblich | | | | | Ins- | männlich | | | | | weiblich | | | |
| ge- schieden | zu- sammen | ledig | ver- heiratet | ver- witwet | ge- schieden | zu- sammen | gesamt | ledig | ver- heiratet | ver- witwet | ge- schieden | zu- sammen | ledig | ver- heiratet | ver- witwet | ge- schieden | zu- sammen |
| 93 | 94 | 95 | 96 | 97 | 98 | 99 | 100 | 101 | 102 | 103 | 104 | 105 | 106 | 107 | 108 | 109 | 110 |
| *1* | *7 044* | *6 221* | *505* | *1* | *3* | *6 730* | *13 388* | *6 539* | *253* | *3* | — | *6 795* | *5 626* | *954* | *9* | *4* | *6 593* |
| — | *3 455* | *3 128* | *340* | *7* | *1* | *3 476* | *6 710* | *3 283* | *177* | — | — | *3 460* | *2 695* | *551* | *4* | — | *3 250* |
| — | *3 984* | *3 705* | *318* | *1* | *1* | *4 025* | *7 638* | *3 512* | *159* | *1* | — | *3 672* | *3 435* | *519* | *11* | *1* | *3 966* |
| 1 | 14 483 | 13 054 | 1 163 | 9 | 5 | 14 231 | 27 736 | 13 334 | 589 | 4 | — | 13 927 | 11 756 | 2 024 | 24 | 5 | 13 809 |
| 1 | 10 240 | 10 250 | 960 | 7 | 6 | 11 223 | 21 682 | 10 209 | 301 | 4 | 1 | 10 515 | 9 412 | 1 720 | 3 | 27 | 11 167 |
| — | 6 679 | 5 665 | 641 | 4 | — | 6 310 | 12 673 | 6 305 | 162 | 1 | — | 6 468 | 5 053 | 1 133 | 14 | 5 | 6 205 |
| — | *4 857* | *3 878* | *437* | *1* | *1* | *4 317* | *8 717* | *4 384* | *181* | — | — | *4 565* | *3 480* | *663* | *6* | *3* | *4 152* |
| — | *515* | *438* | *59* | — | — | *497* | *952* | *473* | *19* | — | — | *492* | *374* | *85* | — | *1* | *460* |
| — | *579* | *528* | *78* | — | — | *606* | *1 245* | *591* | *41* | — | — | *632* | *477* | *135* | *1* | — | *613* |
| — | 5 951 | 4 844 | 574 | 1 | 1 | 5 420 | 10 914 | 5 448 | 241 | — | — | 5 689 | 4 331 | 883 | 7 | 4 | 5 225 |
| — | 4 953 | 4 611 | 416 | 9 | 1 | 5 037 | 9 702 | 4 687 | 151 | — | — | 4 838 | 3 994 | 851 | 12 | 7 | 4 864 |
| — | 3 491 | 2 873 | 353 | 2 | 2 | 3 230 | 6 726 | 3 285 | 147 | — | 1 | 3 433 | 2 568 | 720 | 3 | 2 | 3 293 |
| — | 3 443 | 3 189 | 287 | 2 | 4 | 3 482 | 6 997 | 3 368 | 107 | 1 | — | 3 476 | 2 986 | 529 | 2 | 4 | 3 521 |
| — | 1 632 | 1 623 | 79 | — | — | 1 702 | 3 113 | 1 496 | 40 | — | — | 1 536 | 1 407 | 167 | 3 | — | 1 577 |
| — | 1 126 | 1 232 | 100 | 3 | 1 | 1 336 | 2 361 | 1 105 | 24 | — | — | 1 129 | 1 044 | 185 | 1 | 2 | 1 232 |
| — | 1 041 | 893 | 135 | 2 | — | 1 030 | 1 922 | 980 | 50 | — | — | 1 030 | 721 | 168 | 2 | 1 | 892 |
| 1 | 571 | 513 | 22 | — | — | 535 | 1 047 | 521 | 5 | — | — | 526 | 468 | 53 | — | — | 521 |
| — | 476 | 452 | 52 | 1 | — | 505 | 918 | 456 | 30 | — | — | 486 | 342 | 88 | 2 | — | 432 |
| 43 | 623 695 | 575 298 | 51 896 | 380 | 193 | 627 767 | 1 222 385 | 587 408 | 21 294 | 158 | 53 | 608 913 | 519 404 | 92 954 | 632 | 482 | 613 472 |
| 6 | 34 768 | 36 594 | 2 823 | 37 | 30 | 39 484 | 74 158 | 34 100 | 900 | 19 | 9 | 35 028 | 33 944 | 5 064 | 51 | 71 | 39 130 |
| — | 2 477 | 2 616 | 227 | 3 | 1 | 2 847 | 5 520 | 2 528 | 75 | 2 | — | 2 605 | 2 511 | 396 | 2 | 6 | 2 915 |
| — | 2 456 | 2 478 | 211 | 1 | 2 | 2 692 | 4 970 | 2 376 | 59 | — | — | 2 435 | 2 127 | 399 | 5 | 4 | 2 535 |
| 2 | 4 943 | 5 608 | 306 | 7 | 4 | 5 925 | 10 880 | 4 899 | 102 | 2 | 2 | 5 005 | 5 190 | 669 | 8 | 8 | 5 875 |
| — | 2 439 | 2 540 | 252 | 1 | 2 | 2 795 | 5 119 | 2 268 | 89 | 1 | — | 2 358 | 2 320 | 426 | 5 | 10 | 2 761 |
| 1 | 1 769 | 1 656 | 187 | 4 | — | 1 847 | 3 655 | 1 740 | 70 | 2 | — | 1 812 | 1 500 | 335 | 1 | 7 | 1 843 |
| — | 1 168 | 1 279 | 147 | 1 | — | 1 427 | 2 526 | 1 074 | 59 | — | — | 1 133 | 1 142 | 249 | — | 2 | 1 393 |
| — | 2 149 | 1 785 | 159 | 1 | 4 | 1 949 | 4 282 | 2 299 | 41 | — | — | 2 340 | 1 667 | 267 | 1 | 7 | 1 942 |
| 2 | 1 655 | 1 588 | 205 | 2 | 1 | 1 796 | 3 605 | 1 735 | 51 | 1 | — | 1 787 | 1 461 | 352 | 1 | 4 | 1 818 |
| 2 | 4 382 | 4 233 | 259 | 1 | 2 | 4 495 | 8 839 | 4 331 | 98 | 1 | 2 | 4 432 | 3 836 | 561 | 4 | 6 | 4 407 |
| — | 1 464 | 1 350 | 38 | — | — | 1 388 | 2 745 | 1 421 | 12 | — | — | 1 433 | 1 216 | 94 | 1 | 1 | 1 312 |
| 1 | 3 395 | 3 211 | 402 | 2 | 2 | 3 617 | 7 013 | 3 354 | 136 | — | 2 | 3 492 | 2 797 | 718 | 3 | 3 | 3 521 |
| — | 2 460 | 1 932 | 310 | 2 | 1 | 2 245 | 4 572 | 2 331 | 90 | 2 | — | 2 423 | 1 673 | 471 | 2 | 3 | 2 149 |
| 1 | 2 718 | 1 728 | 374 | 5 | 1 | 2 108 | 4 396 | 2 265 | 99 | — | — | 2 364 | 1 510 | 520 | 2 | — | 2 032 |
| — | 1 570 | 1 710 | 131 | — | 1 | 1 842 | 3 384 | 1 478 | 50 | — | — | 1 528 | 1 619 | 235 | 1 | 1 | 1 856 |
| — | 4 511 | 4 907 | 313 | 2 | 2 | 5 224 | 9 638 | 4 276 | 148 | — | — | 4 424 | 4 660 | 537 | 7 | 10 | 5 214 |
| — | 819 | 1 121 | 89 | — | 3 | 1 213 | 1 917 | 759 | 40 | — | — | 799 | 975 | 139 | 2 | 2 | 1 118 |
| — | 5 036 | 4 541 | 554 | — | 6 | 5 101 | 9 784 | 4 726 | 175 | 1 | — | 4 902 | 3 959 | 915 | 6 | 2 | 4 882 |
| — | 4 452 | 4 511 | 373 | 2 | 3 | 4 889 | 8 957 | 4 003 | 149 | — | 2 | 4 154 | 4 123 | 672 | 5 | 3 | 4 803 |
| 1 | 3 207 | 2 579 | 380 | 1 | — | 2 960 | 6 067 | 3 051 | 135 | — | — | 3 186 | 2 276 | 594 | 4 | 7 | 2 881 |
| — | 2 011 | 2 109 | 118 | 1 | 1 | 2 229 | 3 978 | 1 765 | 58 | 1 | — | 1 824 | 1 928 | 223 | 1 | 2 | 2 154 |
| — | 1 650 | 1 938 | 117 | 1 | — | 2 056 | 3 621 | 1 523 | 61 | — | — | 1 584 | 1 788 | 245 | 2 | 2 | 2 037 |
| — | 1 150 | 1 283 | 120 | — | — | 1 403 | 2 525 | 1 069 | 54 | — | — | 1 123 | 1 214 | 184 | 2 | 2 | 1 402 |
| — | 1 439 | 1 231 | 184 | 3 | — | 1 418 | 2 783 | 1 347 | 64 | — | — | 1 411 | 1 118 | 252 | — | 2 | 1 372 |
| — | 1 617 | 878 | 261 | — | — | 1 139 | 2 889 | 1 654 | 85 | — | 2 | 1 741 | 699 | 443 | 5 | 1 | 1 148 |
| — | 1 245 | 1 290 | 77 | — | 2 | 1 369 | 2 537 | 1 091 | 65 | — | — | 1 156 | 1 227 | 154 | — | — | 1 381 |
| — | 1 203 | 902 | 183 | — | — | 1 085 | 2 242 | 1 145 | 57 | — | — | 1 202 | 736 | 299 | — | 5 | 1 040 |
| — | 6 806 | 7 081 | 796 | 4 | 4 | 7 885 | 14 735 | 6 613 | 418 | 2 | 4 | 7 037 | 6 378 | 1 307 | 8 | 5 | 7 698 |
| — | 1 545 | 1 596 | 123 | — | — | 1 719 | 3 190 | 1 432 | 66 | — | — | 1 498 | 1 469 | 218 | 3 | 2 | 1 692 |
| — | 7 872 | 7 092 | 373 | 5 | 5 | 7 475 | 15 167 | 7 699 | 108 | — | 1 | 7 808 | 6 635 | 701 | 11 | 12 | 7 359 |
| — | 4 037 | 3 989 | 352 | 4 | 1 | 4 346 | 8 205 | 3 738 | 129 | — | — | 3 867 | 3 665 | 664 | 7 | 2 | 4 338 |
| — | 1 404 | 1 505 | 113 | 1 | 1 | 1 620 | 3 062 | 1 442 | 20 | — | — | 1 462 | 1 379 | 219 | 1 | 1 | 1 600 |
| — | 1 161 | 1 078 | 125 | 1 | — | 1 204 | 2 214 | 1 020 | 50 | — | — | 1 070 | 931 | 210 | 2 | 1 | 1 144 |
| — | 5 555 | 5 980 | 293 | 7 | 5 | 6 285 | 12 181 | 5 664 | 113 | 1 | — | 5 778 | 5 785 | 605 | 1 | 12 | 6 403 |
| — | 6 725 | 6 447 | 404 | — | 6 | 6 857 | 13 415 | 6 438 | 154 | 4 | — | 6 596 | 6 036 | 753 | 6 | 14 | 6 819 |
| — | 3 294 | 3 140 | 235 | — | 1 | 3 376 | 6 731 | 3 274 | 117 | 1 | 1 | 3 393 | 2 900 | 431 | 1 | 6 | 3 338 |
| — | 957 | 1 259 | 44 | 1 | 1 | 1 305 | 2 180 | 882 | 25 | — | — | 907 | 1 153 | 115 | 2 | 3 | 1 273 |
| — | 3 887 | 4 004 | 105 | 2 | 5 | 4 116 | 7 719 | 3 824 | 38 | — | — | 3 862 | 3 575 | 275 | 3 | 4 | 3 857 |
| — | 1 655 | 1 699 | 72 | 2 | — | 1 773 | 3 152 | 1 490 | 24 | — | — | 1 514 | 1 492 | 144 | 1 | 1 | 1 638 |
| — | 2 584 | 2 704 | 189 | — | 1 | 2 894 | 5 293 | 2 388 | 96 | — | — | 2 484 | 2 480 | 326 | 2 | 1 | 2 809 |
| — | 1 069 | 1 061 | 95 | — | — | 1 156 | 2 186 | 970 | 48 | — | — | 1 018 | 1 019 | 146 | 2 | 1 | 1 168 |
| — | 9 469 | 9 622 | 880 | 7 | 6 | 10 515 | 20 230 | 9 447 | 285 | 4 | — | 9 736 | 8 850 | 1 607 | 10 | 27 | 10 494 |
| — | 1 456 | 1 400 | 97 | 1 | — | 1 498 | 2 982 | 1 467 | 35 | — | — | 1 502 | 1 259 | 211 | 7 | 3 | 1 480 |
| — | 2 989 | 2 782 | 235 | 2 | 4 | 3 023 | 6 079 | 2 952 | 96 | 1 | — | 3 049 | 2 580 | 445 | 1 | 4 | 3 030 |
| — | 1 038 | 1 174 | 93 | 3 | 1 | 1 271 | 2 240 | 1 043 | 20 | — | — | 1 063 | 999 | 176 | 1 | 1 | 1 177 |
| 16 | 161 656 | 161 211 | 13 424 | 117 | 109 | 174 861 | 333 563 | 156 391 | 4 864 | 45 | 25 | 161 325 | 147 801 | 23 976 | 190 | 271 | 172 238 |

| Länder<br>Größere Verwaltungsbezirke<br>Gemeinden mit<br>100 000 und mehr Einwohnern | Von der Wohnbevölkerung standen | | | | | | | | | | | | | | |
|---|---|---|---|---|---|---|---|---|---|---|---|---|---|---|---|
| | 22 bis unter 23 | | | | | | | | | | | 23 bis | | | |
| | Insgesamt | männlich | | | | | weiblich | | | | | Insgesamt | männ | | |
| | | ledig | verheiratet | verwitwet | geschieden | zusammen | ledig | verheiratet | verwitwet | geschieden | zusammen | | ledig | verheiratet | verwitwet |
| | 111 | 112 | 113 | 114 | 115 | 116 | 117 | 118 | 119 | 120 | 121 | 122 | 123 | 124 | 125 |
| *Reg.-Bez. Königsberg* | *16 987* | *7 512* | *705* | *6* | *2* | *8 225* | *6 630* | *2 099* | *24* | *9* | *8 762* | *16 328* | *6 443* | *1 260* | *5* |
| » *Gumbinnen* | *10 384* | *4 658* | *428* | *14* | *2* | *5 102* | *3 867* | *1 405* | *4* | *6* | *5 282* | *9 546* | *3 882* | *733* | *4* |
| » *Allenstein* | *9 750* | *4 271* | *405* | *6* | — | *4 682* | *3 825* | *1 234* | *5* | *4* | *5 068* | *9 511* | *3 969* | *689* | *2* |
| » *Westpreußen* | *4 882* | *2 025* | *204* | *3* | — | *2 232* | *1 972* | *669* | *7* | *2* | *2 650* | *4 701* | *1 836* | *385* | — |
| Provinz Ostpreußen | 42 003 | 18 466 | 1 742 | 29 | 4 | 20 241 | 16 294 | 5 407 | 40 | 21 | 21 762 | 40 086 | 16 130 | 3 067 | 11 |
| Stadt Berlin | 79 048 | 34 866 | 2 530 | 26 | 18 | 37 440 | 32 768 | 8 570 | 100 | 170 | 41 608 | 78 551 | 32 196 | 4 925 | 36 |
| *Reg.-Bez. Potsdam* | *27 363* | *13 488* | *1 113* | *10* | *4* | *14 615* | *9 252* | *3 448* | *28* | *20* | *12 748* | *26 333* | *11 493* | *2 172* | *10* |
| » *Frankfurt a. O.* | *26 085* | *12 159* | *1 198* | *11* | *3* | *13 371* | *9 084* | *3 587* | *31* | *12* | *12 714* | *24 821* | *10 316* | *2 297* | *16* |
| Provinz Brandenburg | 53 448 | 25 647 | 2 311 | 21 | 7 | 27 986 | 18 336 | 7 035 | 59 | 32 | 25 462 | 51 154 | 21 809 | 4 469 | 26 |
| *Reg.-Bez. Stettin* | *19 569* | *9 027* | *900* | *10* | *4* | *9 941* | *6 952* | *2 645* | *17* | *14* | *9 628* | *18 829* | *7 904* | *1 559* | *14* |
| » *Köslin* | *13 024* | *5 939* | *502* | *5* | — | *6 446* | *5 088* | *1 478* | *9* | *3* | *6 578* | *12 415* | *5 248* | *886* | *6* |
| » *Stralsund* | *5 290* | *2 432* | *234* | *1* | — | *2 667* | *1 917* | *697* | *7* | *2* | *2 623* | *5 007* | *2 055* | *465* | *3* |
| Provinz Pommern | 37 883 | 17 398 | 1 636 | 16 | 4 | 19 054 | 13 957 | 4 820 | 33 | 19 | 18 829 | 36 251 | 15 207 | 2 910 | 23 |
| Provinz Grenzm. Pos.-Westpr. | 5 825 | 2 598 | 187 | 2 | — | 2 787 | 2 300 | 734 | 4 | — | 3 038 | 5 924 | 2 540 | 380 | 2 |
| *Reg.-Bez. Breslau* | *37 673* | *16 511* | *1 628* | *8* | *4* | *18 151* | *15 282* | *4 178* | *40* | *22* | *19 522* | *36 779* | *14 713* | *3 014* | *19* |
| » *Liegnitz* | *23 546* | *10 207* | *1 186* | *9* | — | *11 402* | *9 004* | *3 109* | *22* | *9* | *12 144* | *22 928* | *8 921* | *2 185* | *7* |
| Provinz Niederschlesien | 61 219 | 26 718 | 2 814 | 17 | 4 | 29 553 | 24 286 | 7 287 | 62 | 31 | 31 666 | 59 707 | 23 634 | 5 199 | 26 |
| Provinz Oberschlesien | 27 824 | 12 322 | 984 | 7 | 2 | 13 315 | 11 126 | 3 347 | 26 | 10 | 14 509 | 27 151 | 10 982 | 1 967 | 8 |
| *Reg.-Bez. Magdeburg* | *25 925* | *11 053* | *1 507* | *11* | *5* | *12 576* | *9 342* | *3 945* | *34* | *28* | *13 349* | *24 922* | *9 147* | *2 754* | *11* |
| » *Merseburg* | *28 218* | *12 237* | *2 023* | *9* | *7* | *14 276* | *9 185* | *4 702* | *34* | *21* | *13 942* | *28 368* | *10 809* | *3 644* | *29* |
| » *Erfurt* | *11 223* | *4 641* | *706* | *6* | *1* | *5 354* | *4 144* | *1 695* | *20* | *10* | *5 869* | *10 627* | *3 741* | *1 213* | *12* |
| Provinz Sachsen | 65 366 | 27 931 | 4 236 | 26 | 13 | 32 206 | 22 671 | 10 342 | 88 | 59 | 33 160 | 63 917 | 23 697 | 7 611 | 52 |
| Provinz Schleswig-Holstein | 30 540 | 14 412 | 1 249 | 5 | 1 | 15 667 | 10 754 | 4 061 | 35 | 23 | 14 873 | 28 287 | 12 127 | 2 240 | 10 |
| *Reg.-Bez. Hannover* | *17 916* | *8 513* | *549* | *3* | *1* | *9 066* | *7 063* | *1 764* | *9* | *14* | *8 850* | *17 418* | *7 808* | *1 049* | *7* |
| » *Hildesheim* | *12 316* | *5 835* | *531* | *1* | *1* | *6 368* | *4 412* | *1 517* | *14* | *5* | *5 948* | *11 885* | *5 111* | *976* | *6* |
| » *Lüneburg* | *12 857* | *6 433* | *499* | *2* | — | *6 934* | *4 394* | *1 514* | *8* | *7* | *5 923* | *11 900* | *5 408* | *868* | *8* |
| » *Stade* | *8 913* | *4 230* | *440* | *1* | — | *4 671* | *3 089* | *1 140* | *10* | *3* | *4 242* | *8 328* | *3 533* | *741* | *3* |
| » *Osnabrück* | *8 636* | *4 133* | *236* | *2* | *1* | *4 372* | *3 578* | *684* | *2* | — | *4 264* | *8 030* | *3 579* | *406* | — |
| » *Aurich* | *6 218* | *3 084* | *240* | — | — | *3 324* | *2 296* | *590* | *6* | *2* | *2 894* | *5 709* | *2 564* | *370* | *3* |
| Provinz Hannover | 66 856 | 32 228 | 2 495 | 9 | 3 | 34 735 | 24 832 | 7 209 | 49 | 31 | 32 121 | 63 270 | 28 003 | 4 410 | 27 |
| *Reg.-Bez. Münster* | *27 949* | *13 740* | *1 295* | *6* | *3* | *15 044* | *9 534* | *3 338* | *23* | *10* | *12 905* | *26 580* | *12 034* | *2 254* | *15* |
| » *Minden* | *17 652* | *8 194* | *513* | *6* | — | *8 713* | *7 638* | *1 289* | *9* | *3* | *8 939* | *16 466* | *7 352* | *881* | *8* |
| » *Arnsberg* | *59 202* | *29 079* | *2 559* | *16* | *2* | *31 656* | *19 308* | *8 146* | *58* | *34* | *27 546* | *58 386* | *26 070* | *4 985* | *25* |
| Provinz Westfalen | 104 803 | 51 013 | 4 367 | 28 | 5 | 55 413 | 36 480 | 12 773 | 90 | 47 | 49 390 | 101 432 | 45 456 | 8 120 | 48 |
| *Reg.-Bez. Kassel* | *21 954* | *9 707* | *998* | *7* | *1* | *10 713* | *8 623* | *2 594* | *16* | *8* | *11 241* | *20 649* | *8 387* | *1 737* | *7* |
| » *Wiesbaden* | *28 017* | *12 699* | *1 045* | *4* | *6* | *13 754* | *11 130* | *3 092* | *28* | *13* | *14 263* | *26 104* | *10 467* | *1 887* | *14* |
| Provinz Hessen-Nassau | 49 971 | 22 406 | 2 043 | 11 | 7 | 24 467 | 19 753 | 5 686 | 44 | 21 | 25 504 | 46 753 | 18 854 | 3 624 | 21 |
| *Reg.-Bez. Koblenz* | *15 520* | *7 103* | *499* | *4* | — | *7 606* | *6 330* | *1 569* | *13* | *2* | *7 914* | *14 416* | *6 058* | *969* | *6* |
| » *Düsseldorf* | *85 433* | *40 022* | *3 846* | *15* | *5* | *43 888* | *30 873* | *10 552* | *69* | *51* | *41 545* | *82 002* | *35 178* | *7 005* | *42* |
| » *Köln* | *31 269* | *13 987* | *1 539* | *9* | *1* | *15 536* | *12 004* | *3 673* | *23* | *33* | *15 733* | *29 942* | *12 204* | *2 596* | *15* |
| » *Trier* | *9 771* | *4 672* | *260* | *1* | *1* | *4 934* | *4 031* | *797* | *9* | — | *4 837* | *8 504* | *3 759* | *427* | *2* |
| » *Aachen* | *14 502* | *6 946* | *569* | *2* | — | *7 517* | *5 585* | *1 390* | *9* | *1* | *6 985* | *13 637* | *6 044* | *953* | *5* |
| Rheinprovinz | 156 495 | 72 730 | 6 713 | 31 | 7 | 79 481 | 58 823 | 17 981 | 123 | 87 | 77 014 | 148 501 | 63 243 | 11 950 | 70 |
| Hohenzollern | 1 361 | 631 | 16 | — | — | 647 | 636 | 76 | 2 | — | 714 | 1 241 | 567 | 43 | — |
| **Preußen** | **782 642** | **359 366** | **33 323** | **228** | **75** | **392 992** | **293 016** | **95 328** | **755** | **551** | **389 650** | **752 225** | **314 445** | **60 915** | **360** |
| *Reg.-Bez. Oberpfalz* | *11 290* | *5 154* | *318* | *1* | — | *5 473* | *4 662* | *1 146* | *5* | *4* | *5 817* | *11 704* | *4 991* | *690* | *4* |
| » *Oberfranken* | *14 405* | *5 989* | *871* | *2* | — | *6 862* | *5 587* | *1 938* | *11* | *7* | *7 543* | *14 615* | *5 636* | *1 443* | *6* |
| » *Mittelfranken* | *19 732* | *8 724* | *791* | *6* | *1* | *9 522* | *7 975* | *2 209* | *8* | *18* | *10 210* | *20 237* | *8 112* | *1 552* | *7* |
| » *Unterfranken* | *14 694* | *6 879* | *559* | — | — | *7 438* | *5 815* | *1 430* | *6* | *5* | *7 256* | *14 426* | *6 233* | *945* | *2* |
| Nordbayern | 60 121 | 26 746 | 2 539 | 9 | 1 | 29 295 | 24 039 | 6 723 | 30 | 34 | 30 826 | 60 982 | 24 972 | 4 630 | 19 |
| *Reg.-Bez. Oberbayern* | *35 080* | *16 810* | *606* | *5* | — | *17 421* | *15 014* | *2 601* | *20* | *24* | *17 659* | *35 140* | *16 205* | *1 357* | *5* |
| » *Niederbayern* | *13 503* | *6 195* | *324* | *2* | — | *6 521* | *5 851* | *1 121* | *8* | *2* | *6 982* | *13 200* | *5 768* | *628* | *3* |
| » *Schwaben* | *15 516* | *7 347* | *286* | — | — | *7 633* | *6 778* | *1 098* | *4* | *3* | *7 883* | *15 769* | *7 291* | *545* | *10* |
| Südbayern | 64 099 | 30 352 | 1 216 | 7 | — | 31 575 | 27 643 | 4 820 | 32 | 29 | 32 524 | 64 109 | 29 264 | 2 530 | 18 |
| Pfalz | 19 024 | 8 118 | 1 183 | 4 | — | 9 305 | 6 739 | 2 951 | 19 | 10 | 9 719 | 18 884 | 7 161 | 2 204 | 8 |
| **Bayern** | **143 244** | **65 216** | **4 938** | **20** | **1** | **70 175** | **58 421** | **14 494** | **81** | **73** | **73 069** | **143 975** | **61 397** | **9 364** | **45** |
| *Kreish. Dresden* | *28 110* | *12 743* | *863* | *5* | *5* | *13 616* | *11 567* | *2 885* | *22* | *20* | *14 494* | *28 398* | *11 845* | *1 932* | *12* |
| » *Leipzig* | *26 798* | *12 110* | *1 181* | *8* | *4* | *13 303* | *10 302* | *3 149* | *18* | *26* | *13 495* | *27 388* | *11 257* | *2 249* | *16* |
| » *Chemnitz* | *19 879* | *8 523* | *1 192* | *6* | — | *9 721* | *7 536* | *2 594* | *13* | *15* | *10 158* | *20 078* | *7 499* | *2 333* | *10* |
| » *Zwickau* | *17 521* | *7 261* | *981* | *5* | *2* | *8 249* | *7 039* | *2 210* | *15* | *8* | *9 272* | *17 517* | *6 411* | *2 062* | *8* |
| » *Bautzen* | *9 014* | *3 852* | *480* | *5* | *2* | *4 339* | *3 390* | *1 270* | *8* | *7* | *4 675* | *9 177* | *3 497* | *951* | *3* |
| **Sachsen** | **101 322** | **44 489** | **4 697** | **29** | **13** | **49 228** | **39 834** | **12 108** | **76** | **76** | **52 094** | **102 558** | **40 509** | **9 527** | **49** |
| *Neckarkreis* | *20 016* | *10 128* | *369* | *2* | — | *10 499* | *7 962* | *1 533* | *13* | *9* | *9 517* | *20 304* | *9 666* | *849* | *4* |
| *Schwarzwaldkreis* | *11 067* | *5 467* | *166* | *4* | — | *5 637* | *4 802* | *622* | *4* | *2* | *5 430* | *11 349* | *5 093* | *390* | *2* |
| *Jagstkreis* | *6 866* | *3 276* | *88* | — | — | *3 364* | *3 060* | *438* | *2* | *2* | *3 502* | *6 937* | *3 076* | *202* | — |
| *Donaukreis* | *10 585* | *5 194* | *113* | — | — | *5 307* | *4 759* | *517* | *2* | — | *5 278* | *10 542* | *5 062* | *264* | — |
| **Württemberg** | **48 534** | **24 065** | **736** | **6** | — | **24 807** | **20 583** | **3 110** | **21** | **13** | **23 727** | **49 132** | **22 897** | **1 705** | **6** |
| *Ldk.-Bez. Konstanz* | *6 366* | *3 230* | *117* | *2* | *1* | *3 350* | *2 576* | *436* | *2* | *2* | *3 016* | *6 456* | *3 162* | *204* | *3* |
| » *Freiburg* | *11 170* | *5 291* | *244* | *1* | — | *5 536* | *4 604* | *1 023* | *6* | *1* | *5 634* | *11 227* | *4 983* | *508* | *3* |
| » *Karlsruhe* | *13 220* | *5 993* | *362* | *2* | — | *6 357* | *5 513* | *1 327* | *14* | *9* | *6 863* | *13 154* | *5 517* | *764* | — |
| » *Mannheim* | *13 950* | *6 253* | *541* | *2* | *2* | *6 798* | *5 625* | *1 505* | *8* | *14* | *7 152* | *14 015* | *5 620* | *1 082* | *5* |
| **Baden** | **44 706** | **20 767** | **1 264** | **7** | **3** | **22 041** | **18 318** | **4 291** | **30** | **26** | **22 665** | **44 852** | **19 282** | **2 558** | **11** |
| **Thüringen** | **32 026** | **13 591** | **2 467** | **11** | **3** | **16 072** | **10 777** | **5 113** | **38** | **26** | **15 954** | **32 821** | **12 209** | **4 209** | **20** |

im Alter von .... Jahren

| unter 24 | | | | | | | 24 bis unter 25 | | | | | | | | | |
|---|---|---|---|---|---|---|---|---|---|---|---|---|---|---|---|---|
| lich | | weiblich | | | | | Ins- | männlich | | | | | weiblich | | | |
| ge- schieden | zu- sammen | ledig | ver- heiratet | ver- witwet | ge- schieden | zu- sammen | gesamt | ledig | ver- heiratet | ver- witwet | ge- schieden | zu- sammen | ledig | ver- heiratet | ver- witwet | ge- schieden | zu- sammen |
| 126 | 127 | 128 | 129 | 130 | 131 | 132 | 133 | 134 | 135 | 136 | 137 | 138 | 139 | 140 | 141 | 142 | 143 |
| — | 7 708 | 5 825 | 2 750 | 30 | 15 | 8 620 | 15 811 | 5 647 | 1 938 | 12 | 1 | 7 598 | 4 773 | 3 381 | 33 | 26 | 8 213 |
| 3 | 4 622 | 3 197 | 1 706 | 14 | 7 | 4 924 | 8 902 | 3 168 | 1 084 | 9 | 1 | 4 262 | 2 647 | 1 962 | 20 | 11 | 4 640 |
| — | 4 660 | 3 150 | 1 676 | 22 | 3 | 4 851 | 9 184 | 3 412 | 1 005 | 6 | 3 | 4 426 | 2 706 | 2 027 | 20 | 5 | 4 758 |
| 1 | 2 222 | 1 561 | 907 | 7 | 4 | 2 479 | 4 456 | 1 668 | 503 | 3 | 4 | 2 178 | 1 267 | 998 | 6 | 7 | 2 278 |
| 4 | 19 212 | 13 733 | 7 039 | 73 | 29 | 20 874 | 38 353 | 13 895 | 4 530 | 30 | 9 | 18 464 | 11 393 | 8 368 | 79 | 49 | 19 889 |
| 52 | 37 209 | 29 154 | 11 765 | 101 | 322 | 41 342 | 75 230 | 27 778 | 7 702 | 64 | 101 | 35 645 | 24 566 | 14 467 | 178 | 374 | 39 585 |
| 6 | 13 681 | 7 956 | 4 626 | 42 | 28 | 12 652 | 24 495 | 9 540 | 3 246 | 28 | 10 | 12 824 | 5 990 | 5 595 | 43 | 43 | 11 671 |
| 4 | 12 633 | 7 128 | 4 995 | 42 | 23 | 12 188 | 23 849 | 8 792 | 3 555 | 21 | 6 | 12 374 | 5 471 | 5 928 | 50 | 26 | 11 475 |
| 10 | 26 314 | 15 084 | 9 621 | 84 | 51 | 24 840 | 48 344 | 18 332 | 6 801 | 49 | 16 | 25 198 | 11 461 | 11 523 | 93 | 69 | 23 146 |
| 5 | 9 482 | 5 792 | 3 499 | 32 | 24 | 9 347 | 17 767 | 6 682 | 2 367 | 13 | 7 | 9 069 | 4 592 | 4 033 | 31 | 42 | 8 698 |
| 2 | 6 142 | 4 150 | 2 103 | 11 | 9 | 6 273 | 12 025 | 4 381 | 1 476 | 6 | 1 | 5 864 | 3 625 | 2 498 | 26 | 12 | 6 161 |
| — | 2 523 | 1 576 | 895 | 8 | 5 | 2 484 | 4 705 | 1 688 | 648 | 5 | 1 | 2 342 | 1 242 | 1 098 | 14 | 9 | 2 363 |
| 7 | 18 147 | 11 518 | 6 497 | 51 | 38 | 18 104 | 34 497 | 12 751 | 4 491 | 24 | 9 | 17 275 | 9 459 | 7 629 | 71 | 63 | 17 222 |
| — | 2 922 | 2 060 | 927 | 14 | 1 | 3 002 | 5 660 | 2 158 | 622 | 4 | 3 | 2 787 | 1 818 | 1 047 | 7 | 1 | 2 873 |
| 2 | 17 748 | 12 858 | 6 092 | 55 | 26 | 19 031 | 34 709 | 12 071 | 4 550 | 22 | 9 | 16 652 | 10 597 | 7 344 | 75 | 41 | 18 057 |
| 8 | 11 121 | 7 413 | 4 353 | 28 | 13 | 11 807 | 21 900 | 7 378 | 3 274 | 26 | 9 | 10 687 | 5 909 | 5 237 | 32 | 35 | 11 213 |
| 10 | 28 869 | 20 271 | 10 445 | 83 | 39 | 30 838 | 56 609 | 19 449 | 7 824 | 48 | 18 | 27 339 | 16 506 | 12 581 | 107 | 76 | 29 270 |
| 3 | 12 960 | 9 504 | 4 637 | 36 | 14 | 14 191 | 25 680 | 9 188 | 3 124 | 11 | 4 | 12 327 | 7 861 | 5 430 | 51 | 11 | 13 353 |
| 2 | 11 914 | 7 559 | 5 347 | 61 | 41 | 13 008 | 24 091 | 7 568 | 3 984 | 28 | 16 | 11 596 | 6 033 | 6 331 | 70 | 61 | 12 495 |
| 5 | 14 487 | 7 426 | 6 370 | 49 | 36 | 13 881 | 27 679 | 8 715 | 5 365 | 34 | 22 | 14 136 | 5 864 | 7 577 | 63 | 39 | 13 543 |
| 6 | 4 972 | 3 374 | 2 250 | 17 | 14 | 5 655 | 10 297 | 3 037 | 1 770 | 13 | 6 | 4 826 | 2 736 | 2 687 | 20 | 28 | 5 471 |
| 13 | 31 373 | 18 359 | 13 967 | 127 | 91 | 32 544 | 62 067 | 19 320 | 11 119 | 75 | 44 | 30 558 | 14 633 | 16 595 | 153 | 128 | 31 509 |
| 10 | 14 387 | 8 657 | 5 167 | 34 | 42 | 13 900 | 27 015 | 10 130 | 3 551 | 17 | 9 | 13 707 | 6 829 | 6 361 | 53 | 65 | 13 308 |
| 2 | 8 866 | 5 878 | 2 634 | 18 | 22 | 8 552 | 16 745 | 6 750 | 1 723 | 14 | 8 | 8 495 | 4 919 | 3 272 | 27 | 32 | 8 250 |
| — | 6 093 | 3 711 | 2 059 | 15 | 7 | 5 792 | 11 452 | 4 327 | 1 521 | 11 | 3 | 5 862 | 2 991 | 2 572 | 24 | 3 | 5 590 |
| 2 | 6 286 | 3 431 | 2 156 | 19 | 8 | 5 614 | 11 224 | 4 588 | 1 323 | 11 | 4 | 5 926 | 2 748 | 2 512 | 20 | 18 | 5 298 |
| 1 | 4 278 | 2 457 | 1 580 | 9 | 4 | 4 050 | 7 895 | 2 924 | 1 124 | 7 | 5 | 4 060 | 1 866 | 1 951 | 9 | 9 | 3 835 |
| 1 | 3 986 | 3 107 | 931 | 4 | 2 | 4 044 | 7 753 | 3 242 | 640 | 3 | 2 | 3 887 | 2 596 | 1 256 | 10 | 4 | 3 866 |
| 1 | 2 938 | 1 903 | 857 | 7 | 4 | 2 771 | 5 215 | 2 103 | 638 | 3 | 1 | 2 745 | 1 423 | 1 030 | 16 | 1 | 2 470 |
| 7 | 32 447 | 20 487 | 10 217 | 72 | 47 | 30 823 | 60 284 | 23 934 | 6 969 | 49 | 23 | 30 975 | 16 543 | 12 593 | 106 | 67 | 29 309 |
| 2 | 14 305 | 7 822 | 4 405 | 37 | 11 | 12 275 | 25 540 | 10 141 | 3 464 | 26 | 4 | 13 635 | 6 612 | 5 238 | 39 | 16 | 11 905 |
| 2 | 8 243 | 6 257 | 1 947 | 12 | 7 | 8 223 | 15 595 | 6 218 | 1 385 | 3 | — | 7 606 | 5 466 | 2 504 | 13 | 6 | 7 989 |
| 11 | 31 091 | 15 921 | 11 245 | 91 | 38 | 27 295 | 56 791 | 22 389 | 7 962 | 63 | 31 | 30 445 | 12 748 | 13 415 | 115 | 68 | 26 346 |
| 15 | 53 639 | 30 000 | 17 597 | 140 | 56 | 47 793 | 97 926 | 38 748 | 12 811 | 92 | 35 | 51 686 | 24 826 | 21 157 | 167 | 90 | 46 240 |
| 2 | 10 133 | 6 832 | 3 650 | 23 | 11 | 10 516 | 20 080 | 7 276 | 2 598 | 17 | 4 | 9 895 | 5 524 | 4 605 | 42 | 14 | 10 185 |
| 6 | 12 374 | 9 393 | 4 274 | 32 | 31 | 13 730 | 25 422 | 9 077 | 3 053 | 12 | 9 | 12 151 | 7 685 | 5 489 | 37 | 60 | 13 271 |
| 8 | 22 507 | 16 225 | 7 924 | 55 | 42 | 24 246 | 45 502 | 16 353 | 5 651 | 29 | 13 | 22 046 | 13 209 | 10 094 | 79 | 74 | 23 456 |
| — | 7 033 | 5 140 | 2 223 | 17 | 3 | 7 383 | 14 284 | 5 349 | 1 562 | 15 | — | 6 926 | 4 411 | 2 921 | 19 | 7 | 7 358 |
| 19 | 42 244 | 25 333 | 14 258 | 97 | 70 | 39 758 | 79 690 | 30 006 | 10 760 | 62 | 48 | 40 876 | 20 996 | 17 531 | 157 | 130 | 38 814 |
| 10 | 14 825 | 10 140 | 4 907 | 31 | 39 | 15 117 | 28 334 | 10 086 | 3 822 | 24 | 21 | 13 953 | 8 299 | 5 972 | 47 | 63 | 14 381 |
| — | 4 188 | 3 268 | 1 040 | 6 | 2 | 4 316 | 8 309 | 3 416 | 682 | 2 | 1 | 4 101 | 2 812 | 1 382 | 10 | 4 | 4 208 |
| — | 7 002 | 4 705 | 1 903 | 16 | 11 | 6 635 | 13 130 | 5 194 | 1 603 | 8 | 6 | 6 811 | 3 811 | 2 480 | 20 | 8 | 6 319 |
| 29 | 75 292 | 48 586 | 24 331 | 167 | 125 | 73 209 | 143 747 | 54 051 | 18 429 | 111 | 76 | 72 667 | 40 329 | 30 286 | 253 | 212 | 71 080 |
| — | 610 | 515 | 116 | — | — | 631 | 1 208 | 543 | 80 | — | — | 623 | 425 | 160 | — | — | 585 |
| **168** | **375 888** | **244 153** | **130 250** | **1 037** | **897** | **376 337** | **722 122** | **266 630** | **93 704** | **603** | **360** | **361 297** | **199 858** | **158 291** | **1 397** | **1 279** | **360 825** |
| — | 5 685 | 4 354 | 1 654 | 6 | 5 | 6 019 | 11 348 | 4 429 | 1 137 | 1 | 4 | 5 571 | 3 754 | 1 995 | 24 | 4 | 5 777 |
| 2 | 7 087 | 4 945 | 2 560 | 16 | 7 | 7 528 | 14 158 | 4 579 | 2 210 | 13 | 1 | 6 803 | 4 226 | 3 098 | 26 | 5 | 7 355 |
| 8 | 9 679 | 7 450 | 3 055 | 22 | 31 | 10 558 | 19 924 | 6 876 | 2 714 | 17 | 11 | 9 618 | 6 459 | 3 776 | 28 | 43 | 10 306 |
| 1 | 7 181 | 5 120 | 2 105 | 12 | 8 | 7 245 | 14 473 | 5 368 | 1 723 | 5 | 3 | 7 099 | 4 420 | 2 930 | 20 | 4 | 7 374 |
| 11 | 29 632 | 21 869 | 9 374 | 56 | 51 | 31 350 | 59 903 | 21 252 | 7 784 | 36 | 19 | 29 091 | 18 859 | 11 799 | 98 | 56 | 30 812 |
| 5 | 17 572 | 13 733 | 3 764 | 32 | 39 | 17 568 | 33 278 | 14 233 | 2 336 | 15 | 14 | 16 598 | 11 801 | 4 775 | 44 | 60 | 16 680 |
| 1 | 6 400 | 5 288 | 1 496 | 11 | 5 | 6 800 | 12 656 | 5 122 | 996 | 6 | 2 | 6 126 | 4 592 | 1 916 | 15 | 7 | 6 530 |
| 2 | 7 848 | 6 336 | 1 564 | 13 | 8 | 7 921 | 15 176 | 6 559 | 985 | 5 | 5 | 7 554 | 5 547 | 2 054 | 10 | 11 | 7 622 |
| 8 | 31 820 | 25 357 | 6 824 | 56 | 52 | 32 289 | 61 110 | 25 914 | 4 317 | 26 | 21 | 30 278 | 21 940 | 8 745 | 69 | 78 | 30 832 |
| 3 | 9 376 | 5 444 | 4 020 | 24 | 20 | 9 508 | 18 521 | 5 819 | 3 313 | 38 | 9 | 9 179 | 4 405 | 4 859 | 44 | 34 | 9 342 |
| **22** | **70 828** | **52 670** | **20 218** | **136** | **123** | **73 147** | **139 534** | **52 985** | **15 414** | **100** | **49** | **68 548** | **45 204** | **25 403** | **211** | **168** | **70 986** |
| 10 | 13 799 | 10 248 | 4 280 | 28 | 43 | 14 599 | 27 600 | 9 928 | 3 346 | 31 | 24 | 13 329 | 8 475 | 5 668 | 56 | 72 | 14 271 |
| 10 | 13 532 | 9 037 | 4 740 | 26 | 53 | 13 856 | 25 747 | 9 067 | 3 643 | 18 | 20 | 12 748 | 7 396 | 5 469 | 46 | 88 | 12 999 |
| 8 | 9 850 | 6 418 | 3 776 | 15 | 19 | 10 228 | 19 000 | 5 900 | 3 332 | 18 | 15 | 9 265 | 5 032 | 4 625 | 29 | 49 | 9 735 |
| 3 | 8 484 | 5 767 | 3 224 | 30 | 12 | 9 033 | 16 775 | 5 024 | 2 886 | 34 | 8 | 7 952 | 4 650 | 4 121 | 30 | 22 | 8 823 |
| 2 | 4 453 | 2 868 | 1 832 | 12 | 12 | 4 724 | 9 089 | 2 925 | 1 611 | 7 | 2 | 4 545 | 2 306 | 2 217 | 11 | 10 | 4 544 |
| **33** | **50 118** | **34 338** | **17 852** | **111** | **139** | **52 440** | **98 211** | **32 844** | **14 818** | **108** | **69** | **47 839** | **27 859** | **22 100** | **172** | **241** | **50 372** |
| 2 | 10 521 | 7 299 | 2 449 | 21 | 14 | 9 783 | 18 927 | 8 174 | 1 543 | 9 | 4 | 9 730 | 6 088 | 3 064 | 20 | 25 | 9 197 |
| — | 5 485 | 4 709 | 1 140 | 11 | 4 | 5 864 | 10 807 | 4 519 | 724 | 4 | 1 | 5 248 | 4 034 | 1 510 | 10 | 5 | 5 559 |
| 1 | 3 279 | 2 909 | 746 | 2 | 1 | 3 658 | 6 610 | 2 825 | 363 | 2 | — | 3 190 | 2 466 | 947 | 5 | 2 | 3 420 |
| 1 | 5 327 | 4 393 | 812 | 6 | 4 | 5 215 | 10 045 | 4 550 | 472 | — | 1 | 5 023 | 3 845 | 1 165 | 8 | 4 | 5 022 |
| **4** | **24 612** | **19 310** | **5 147** | **40** | **23** | **24 520** | **46 389** | **20 068** | **3 102** | **15** | **6** | **23 191** | **16 433** | **6 686** | **43** | **36** | **23 198** |
| 2 | 3 371 | 2 384 | 687 | 8 | 6 | 3 085 | 6 408 | 2 968 | 433 | 4 | 1 | 3 406 | 2 060 | 926 | 11 | 5 | 3 002 |
| 1 | 5 495 | 4 247 | 1 468 | 16 | 1 | 5 732 | 10 988 | 4 437 | 936 | 5 | 5 | 5 383 | 3 705 | 1 885 | 11 | 4 | 5 605 |
| 2 | 6 283 | 4 860 | 1 989 | 17 | 5 | 6 871 | 13 006 | 4 853 | 1 438 | 8 | 4 | 6 303 | 4 017 | 2 651 | 16 | 19 | 6 703 |
| 4 | 6 711 | 4 934 | 2 346 | 11 | 13 | 7 304 | 13 518 | 4 819 | 1 716 | 9 | 5 | 6 549 | 3 983 | 2 942 | 26 | 18 | 6 969 |
| **9** | **21 860** | **16 425** | **6 490** | **52** | **25** | **22 992** | **43 920** | **17 077** | **4 523** | **26** | **15** | **21 641** | **13 765** | **8 404** | **64** | **46** | **22 279** |
| **15** | **16 453** | **9 154** | **7 113** | **60** | **41** | **16 368** | **31 381** | **9 515** | **6 061** | **51** | **31** | **15 658** | **7 340** | **8 243** | **77** | **63** | **15 723** |

| Länder<br>Größere Verwaltungsbezirke<br>Gemeinden mit<br>100 000 und mehr Einwohnern | Von der Wohnbevölkerung standen | | | | | | | | | | | | | | |
|---|---|---|---|---|---|---|---|---|---|---|---|---|---|---|---|
| | 22 bis unter 23 | | | | | | | | | | | 23 bis | | | |
| | Insgesamt | männlich | | | | | weiblich | | | | | Insgesamt | männ | | |
| | | ledig | verheiratet | verwitwet | geschieden | zusammen | ledig | verheiratet | verwitwet | geschieden | zusammen | | ledig | verheiratet | verwitwet |
| | 111 | 112 | 113 | 114 | 115 | 116 | 117 | 118 | 119 | 120 | 121 | 122 | 123 | 124 | 125 |
| *Provinz Starkenburg* | *13 362* | *6 112* | *716* | *10* | *1* | *6 839* | *4 860* | *1 639* | *13* | *11* | *6 523* | *13 200* | *5 486* | *1 259* | *12* |
| » *Oberhessen* | *6 708* | *3 085* | *340* | — | — | *3 425* | *2 375* | *899* | *7* | *2* | *3 283* | *6 511* | *2 695* | *611* | *3* |
| » *Rheinhessen* | *7 593* | *3 285* | *369* | *2* | — | *3 656* | *2 990* | *937* | *6* | *4* | *3 937* | *7 548* | *2 964* | *675* | *6* |
| **Hessen** | 27 663 | 12 482 | 1 425 | 12 | 1 | 13 920 | 10 225 | 3 475 | 26 | 17 | 13 743 | 27 259 | 11 145 | 2 545 | 21 |
| **Hamburg** | 22 071 | 9 864 | 806 | 14 | 4 | 10 688 | 8 658 | 2 662 | 25 | 38 | 11 383 | 22 589 | 9 380 | 1 586 | 13 |
| **Mecklenburg-Schwerin** | 12 788 | 6 044 | 507 | 3 | — | 6 554 | 4 429 | 1 778 | 18 | 9 | 6 234 | 12 973 | 5 546 | 1 188 | 4 |
| *Landesteil Oldenburg* | *8 555* | *4 047* | *426* | *4* | *1* | *4 478* | *3 060* | *1 011* | *5* | *1* | *4 077* | *8 299* | *3 730* | *608* | *2* |
| » *Lübeck* | *916* | *401* | *34* | — | — | *435* | *347* | *133* | — | *1* | *481* | *898* | *360* | *65* | — |
| » *Birkenfeld* | *1 086* | *440* | *74* | — | — | *514* | *396* | *173* | *3* | — | *572* | *1 066* | *384* | *110* | *2* |
| **Oldenburg** | 10 557 | 4 888 | 534 | 4 | 1 | 5 427 | 3 803 | 1 317 | 8 | 2 | 5 130 | 10 263 | 4 474 | 783 | 4 |
| **Braunschweig** | 9 924 | 4 519 | 435 | 2 | — | 4 956 | 3 628 | 1 322 | 10 | 8 | 4 968 | 9 941 | 4 131 | 942 | 10 |
| **Anhalt** | 6 871 | 3 070 | 460 | 1 | — | 3 531 | 2 250 | 1 075 | 8 | 7 | 3 340 | 7 077 | 2 802 | 883 | 11 |
| **Bremen** | 6 826 | 3 147 | 280 | 2 | 2 | 3 431 | 2 616 | 770 | 2 | 7 | 3 395 | 6 980 | 3 043 | 491 | 4 |
| **Lippe** | 3 056 | 1 352 | 96 | 1 | — | 1 449 | 1 321 | 283 | 3 | — | 1 607 | 3 064 | 1 246 | 182 | — |
| **Lübeck** | 2 497 | 1 095 | 109 | 1 | 1 | 1 206 | 943 | 336 | 5 | 7 | 1 291 | 2 437 | 1 021 | 169 | 1 |
| **Mecklenburg-Strelitz** | 1 913 | 874 | 84 | — | — | 958 | 656 | 293 | 3 | 3 | 955 | 2 037 | 863 | 185 | 1 |
| **Waldeck** | 1 092 | 505 | 23 | — | — | 528 | 472 | 92 | — | — | 564 | 1 047 | 488 | 39 | — |
| **Schaumburg-Lippe** | 903 | 395 | 38 | — | — | 433 | 345 | 124 | 1 | — | 470 | 973 | 380 | 89 | — |
| Se.: **Deutsches Reich** | 1 258 635 | 575 729 | 52 222 | 341 | 104 | 628 396 | 480 295 | 147 971 | 1 110 | 863 | 630 239 | 1 232 203 | 515 258 | 97 360 | 560 |
| **Großstädte** | | | | | | | | | | | | | | | |
| Berlin | 79 048 | 34 866 | 2 530 | 26 | 18 | 37 440 | 32 768 | 8 570 | 100 | 170 | 41 608 | 78 551 | 32 196 | 4 925 | 36 |
| Königsberg i. Pr. Prov. Ostpr. | 5 612 | 2 559 | 157 | 4 | 1 | 2 721 | 2 226 | 648 | 9 | 8 | 2 891 | 5 520 | 2 259 | 335 | 4 |
| Stettin » Pommern | 5 369 | 2 480 | 165 | 3 | 1 | 2 649 | 2 091 | 620 | 6 | 3 | 2 720 | 5 220 | 2 275 | 345 | 6 |
| Breslau » N. Schles. | 11 214 | 4 831 | 286 | 3 | 2 | 5 122 | 5 056 | 1 010 | 13 | 13 | 6 092 | 11 072 | 4 466 | 582 | 3 |
| Magdeburg Prov. Sachsen | 5 437 | 2 271 | 217 | 2 | 1 | 2 491 | 2 209 | 715 | 11 | 11 | 2 946 | 5 527 | 2 138 | 469 | — |
| Halle a. S. » » | 3 841 | 1 780 | 166 | 3 | 3 | 1 952 | 1 394 | 485 | 5 | 5 | 1 889 | 4 073 | 1 688 | 367 | 4 |
| Erfurt » » | 2 698 | 1 087 | 124 | 2 | — | 1 213 | 1 107 | 362 | 9 | 7 | 1 485 | 2 540 | 902 | 227 | 2 |
| Kiel Prov. Schl.Holst. | 4 406 | 2 280 | 118 | — | — | 2 398 | 1 479 | 514 | 5 | 10 | 2 008 | 4 164 | 1 953 | 267 | 1 |
| Altona » » | 3 733 | 1 721 | 156 | — | — | 1 877 | 1 333 | 514 | 4 | 5 | 1 856 | 3 702 | 1 579 | 276 | 1 |
| Hannover » Hannover | 9 455 | 4 538 | 248 | — | 1 | 4 787 | 3 756 | 894 | 5 | 13 | 4 668 | 9 232 | 4 175 | 470 | 5 |
| Münster Prov. Westfalen | 3 192 | 1 654 | 48 | — | — | 1 702 | 1 342 | 146 | 1 | 1 | 1 490 | 2 732 | 1 365 | 79 | 3 |
| Dortmund » » | 7 115 | 3 305 | 309 | 2 | — | 3 616 | 2 509 | 974 | 7 | 9 | 3 499 | 7 082 | 2 986 | 580 | 2 |
| Bochum » » | 4 739 | 2 295 | 238 | 1 | — | 2 534 | 1 483 | 713 | 4 | 5 | 2 205 | 4 662 | 2 166 | 388 | 1 |
| Gelsenkirchen » » | 4 451 | 2 162 | 237 | 2 | — | 2 401 | 1 243 | 795 | 8 | 4 | 2 050 | 4 639 | 2 032 | 475 | 4 |
| Kassel Prov. Hess. Nass. | 3 356 | 1 428 | 150 | 1 | — | 1 579 | 1 398 | 372 | 2 | 5 | 1 777 | 3 374 | 1 297 | 239 | 1 |
| Frankfurt a. M. » » | 11 021 | 5 135 | 311 | 3 | 5 | 5 454 | 4 611 | 941 | 3 | 12 | 5 567 | 9 851 | 3 970 | 559 | 2 |
| Wiesbaden » » | 2 047 | 769 | 86 | — | — | 855 | 953 | 236 | 2 | 1 | 1 192 | 1 993 | 639 | 151 | 2 |
| Essen Rheinprovinz | 10 372 | 4 854 | 444 | 2 | — | 5 300 | 3 649 | 1 410 | 7 | 6 | 5 072 | 10 022 | 4 203 | 867 | 3 |
| Düsseldorf » | 9 363 | 4 089 | 418 | 2 | — | 4 509 | 3 705 | 1 136 | 4 | 9 | 4 854 | 9 033 | 3 634 | 744 | 4 |
| Duisburg » | 6 478 | 3 181 | 319 | 1 | — | 3 501 | 2 070 | 897 | 5 | 5 | 2 977 | 6 461 | 2 964 | 570 | 4 |
| Barmen » | 4 058 | 1 733 | 122 | 2 | — | 1 857 | 1 797 | 396 | 5 | 3 | 2 201 | 3 901 | 1 556 | 240 | 1 |
| Elberfeld » | 3 548 | 1 442 | 117 | — | — | 1 559 | 1 594 | 382 | 6 | 7 | 1 989 | 3 450 | 1 333 | 234 | 1 |
| Krefeld » | 2 692 | 1 057 | 154 | 1 | 1 | 1 213 | 1 167 | 307 | 3 | 2 | 1 479 | 2 686 | 1 002 | 213 | 2 |
| Mülheim a. Ruhr » | 2 933 | 1 349 | 112 | — | — | 1 461 | 1 023 | 444 | 3 | 2 | 1 472 | 2 788 | 1 214 | 260 | 1 |
| Hamborn » | 3 104 | 1 692 | 216 | 2 | — | 1 910 | 566 | 620 | 7 | 1 | 1 194 | 3 092 | 1 503 | 407 | 2 |
| M. Gladbach » | 2 533 | 1 024 | 130 | — | 1 | 1 155 | 1 119 | 257 | 1 | 1 | 1 378 | 2 419 | 933 | 189 | 2 |
| Oberhausen » | 2 405 | 1 203 | 145 | — | — | 1 348 | 691 | 363 | 3 | — | 1 057 | 2 291 | 1 001 | 248 | 1 |
| Köln » | 15 069 | 6 354 | 802 | 5 | 1 | 7 162 | 5 911 | 1 955 | 14 | 27 | 7 907 | 14 997 | 5 724 | 1 417 | 10 |
| Aachen » | 3 393 | 1 478 | 134 | 1 | — | 1 613 | 1 425 | 350 | 4 | 1 | 1 780 | 3 358 | 1 351 | 224 | 1 |
| München Bayern | 15 477 | 7 568 | 284 | 3 | — | 7 855 | 6 448 | 1 145 | 9 | 20 | 7 622 | 15 378 | 7 177 | 605 | 3 |
| Nürnberg » | 8 210 | 3 522 | 404 | 4 | 1 | 3 931 | 3 160 | 1 107 | 2 | 10 | 4 279 | 8 576 | 3 316 | 737 | 5 |
| Augsburg » | 3 127 | 1 380 | 105 | — | — | 1 485 | 1 248 | 390 | 2 | 2 | 1 642 | 3 186 | 1 265 | 238 | 7 |
| Ludwigshafen a. Rh. » | 2 290 | 1 045 | 127 | — | — | 1 172 | 784 | 325 | 4 | 5 | 1 118 | 2 299 | 925 | 258 | — |
| Dresden Sachsen | 12 441 | 5 601 | 305 | 5 | 3 | 5 914 | 5 419 | 1 090 | 6 | 12 | 6 527 | 12 673 | 5 311 | 704 | 7 |
| Leipzig » | 13 852 | 6 351 | 468 | 2 | 4 | 6 825 | 5 550 | 1 448 | 9 | 20 | 7 027 | 14 048 | 5 950 | 865 | 7 |
| Chemnitz » | 6 811 | 3 065 | 328 | 1 | — | 3 394 | 2 665 | 740 | 5 | 7 | 3 417 | 6 801 | 2 728 | 596 | 3 |
| Plauen » | 2 105 | 800 | 77 | 1 | — | 878 | 1 025 | 197 | 2 | 3 | 1 227 | 2 005 | 716 | 146 | — |
| Stuttgart Württemberg | 7 448 | 3 701 | 99 | 1 | — | 3 801 | 3 210 | 423 | 7 | 7 | 3 647 | 7 624 | 3 554 | 215 | 2 |
| Karlsruhe Baden | 3 164 | 1 473 | 80 | — | — | 1 553 | 1 334 | 271 | 1 | 5 | 1 611 | 2 996 | 1 260 | 146 | — |
| Mannheim » | 5 322 | 2 270 | 221 | — | 1 | 2 492 | 2 258 | 561 | 2 | 9 | 2 830 | 5 297 | 2 020 | 419 | 3 |
| Mainz Hessen | 2 104 | 871 | 101 | 1 | — | 973 | 868 | 258 | 2 | 3 | 1 131 | 2 183 | 775 | 200 | — |
| Hamburg Hamburg | 20 608 | 9 150 | 740 | 13 | 4 | 9 907 | 8 170 | 2 475 | 21 | 35 | 10 701 | 21 110 | 8 787 | 1 443 | 10 |
| Braunschweig Braunschweig | 3 168 | 1 541 | 82 | — | — | 1 623 | 1 186 | 351 | 3 | 5 | 1 545 | 3 146 | 1 468 | 187 | — |
| Bremen Bremen | 5 960 | 2 753 | 229 | 2 | 2 | 2 986 | 2 306 | 660 | 1 | 7 | 2 974 | 6 121 | 2 692 | 408 | 4 |
| Lübeck Lübeck | 2 361 | 1 021 | 103 | 1 | 1 | 1 126 | 903 | 320 | 5 | 7 | 1 235 | 2 291 | 956 | 156 | 1 |
| **Großstädte insgesamt** | 347 130 | 156 729 | 12 412 | 102 | 51 | 169 294 | 138 209 | 38 787 | 337 | 503 | 177 836 | 344 166 | 143 404 | 23 670 | 161 |

im Alter von .... Jahren

| unter 24 | | | | | | | 24 bis unter 25 | | | | | | | | | |
|---|---|---|---|---|---|---|---|---|---|---|---|---|---|---|---|---|
| lich | | weiblich | | | | | Ins- | männlich | | | | | weiblich | | | |
| ge- schieden | zu- sammen | ledig | ver- heiratet | ver- witwet | ge- schieden | zu- sammen | gesamt | ledig | ver- heiratet | ver- witwet | ge- schieden | zu- sammen | ledig | ver- heiratet | ver- witwet | ge- schieden | zu- sammen |
| 126 | 127 | 128 | 129 | 130 | 131 | 132 | 133 | 134 | 135 | 136 | 137 | 138 | 139 | 140 | 141 | 142 | 143 |
| *1* | *6 758* | *4 122* | *2 286* | *23* | *11* | *6 442* | *12 756* | *4 330* | *1 958* | *19* | *4* | *6 311* | *3 370* | *3 038* | *20* | *17* | *6 445* |
| *3* | *3 312* | *1 972* | *1 209* | *16* | *2* | *3 199* | *6 275* | *2 209* | *966* | *8* | *2* | *3 185* | *1 617* | *1 459* | *10* | *4* | *3 090* |
| *2* | *3 647* | *2 624* | *1 265* | *5* | *7* | *3 901* | *7 496* | *2 575* | *1 042* | *12* | *3* | *3 632* | *2 263* | *1 581* | *8* | *12* | *3 864* |
| 6 | 13 717 | 8 718 | 4 760 | 44 | 20 | 13 542 | 26 527 | 9 114 | 3 966 | 39 | 9 | 13 128 | 7 250 | 6 078 | 38 | 33 | 13 399 |
| 14 | 10 993 | 7 658 | 3 803 | 47 | 88 | 11 596 | 22 208 | 8 171 | 2 520 | 14 | 38 | 10 743 | 6 538 | 4 756 | 57 | 114 | 11 465 |
| 2 | 6 740 | 3 789 | 2 414 | 27 | 3 | 6 233 | 12 905 | 4 911 | 1 829 | 19 | 1 | 6 760 | 3 164 | 2 935 | 31 | 15 | 6 145 |
| *2* | *4 342* | *2 529* | *1 413* | *11* | *4* | *3 957* | *8 116* | *3 167* | *980* | *5* | *1* | *4 153* | *2 143* | *1 788* | *16* | *16* | *3 963* |
| — | *425* | *305* | *163* | *2* | *3* | *473* | *836* | *326* | *115* | *2* | — | *443* | *214* | *177* | *2* | — | *393* |
| — | *496* | *320* | *249* | — | *1* | *570* | *1 136* | *353* | *188* | — | — | *541* | *293* | *301* | *1* | — | *595* |
| 2 | 5 263 | 3 154 | 1 825 | 13 | 8 | 5 000 | 10 088 | 3 846 | 1 283 | 7 | 1 | 5 137 | 2 650 | 2 266 | 19 | 16 | 4 951 |
| 2 | 5 085 | 2 993 | 1 825 | 25 | 13 | 4 856 | 9 884 | 3 372 | 1 537 | 16 | 6 | 4 931 | 2 427 | 2 474 | 29 | 23 | 4 953 |
| 1 | 3 697 | 1 865 | 1 495 | 13 | 7 | 3 380 | 6 756 | 2 193 | 1 258 | 4 | 3 | 3 458 | 1 452 | 1 811 | 20 | 15 | 3 298 |
| 4 | 3 542 | 2 318 | 1 101 | 6 | 13 | 3 438 | 6 669 | 2 591 | 723 | 6 | 3 | 3 323 | 1 925 | 1 384 | 9 | 28 | 3 346 |
| 1 | 1 429 | 1 188 | 444 | 3 | — | 1 635 | 2 888 | 1 093 | 337 | 1 | — | 1 431 | 891 | 559 | 4 | 3 | 1 457 |
| — | 1 191 | 726 | 505 | 7 | 8 | 1 246 | 2 368 | 833 | 323 | 5 | 2 | 1 163 | 610 | 577 | 11 | 7 | 1 205 |
| — | 1 049 | 605 | 380 | 1 | 2 | 988 | 2 024 | 760 | 274 | — | 1 | 1 035 | 511 | 474 | 2 | 2 | 989 |
| — | 527 | 399 | 120 | — | 1 | 520 | 1 027 | 439 | 72 | — | — | 511 | 340 | 172 | 3 | 1 | 516 |
| — | 469 | 300 | 204 | — | — | 504 | 949 | 324 | 142 | 3 | — | 469 | 254 | 222 | 4 | — | 480 |
| 283 | 613 461 | 409 763 | 205 946 | 1 622 | 1 411 | 618 742 | 1 185 850 | 436 766 | 151 886 | 1 017 | 594 | 590 263 | 338 471 | 252 835 | 2 191 | 2 090 | 595 587 |
| 52 | 37 209 | 29 154 | 11 765 | 101 | 322 | 41 342 | 75 230 | 27 778 | 7 702 | 64 | 101 | 35 645 | 24 566 | 14 467 | 178 | 374 | 39 585 |
| — | 2 598 | 2 053 | 849 | 10 | 10 | 2 922 | 5 343 | 2 066 | 519 | 6 | — | 2 591 | 1 696 | 1 027 | 15 | 14 | 2 752 |
| 1 | 2 627 | 1 680 | 887 | 10 | 16 | 2 593 | 4 736 | 1 816 | 519 | 3 | 1 | 2 339 | 1 300 | 1 071 | 7 | 19 | 2 397 |
| 1 | 5 052 | 4 428 | 1 565 | 12 | 15 | 6 020 | 10 410 | 3 711 | 1 017 | 6 | 7 | 4 741 | 3 716 | 1 899 | 30 | 24 | 5 669 |
| — | 2 607 | 1 879 | 1 020 | 6 | 15 | 2 920 | 5 439 | 1 928 | 654 | 6 | 8 | 2 596 | 1 542 | 1 253 | 19 | 29 | 2 843 |
| — | 2 059 | 1 212 | 785 | 7 | 10 | 2 014 | 3 899 | 1 423 | 553 | 2 | 7 | 1 985 | 990 | 906 | 9 | 9 | 1 914 |
| 4 | 1 135 | 877 | 514 | 4 | 10 | 1 405 | 2 469 | 731 | 371 | 4 | 1 | 1 107 | 715 | 619 | 8 | 20 | 1 362 |
| — | 2 221 | 1 195 | 737 | 4 | 7 | 1 943 | 3 770 | 1 553 | 418 | 3 | — | 1 974 | 912 | 859 | 11 | 14 | 1 796 |
| 1 | 1 857 | 1 191 | 632 | 3 | 19 | 1 845 | 3 437 | 1 243 | 469 | 2 | 5 | 1 719 | 912 | 771 | 13 | 22 | 1 718 |
| 2 | 4 652 | 3 235 | 1 315 | 10 | 20 | 4 580 | 9 059 | 3 746 | 836 | 11 | 7 | 4 600 | 2 758 | 1 663 | 15 | 23 | 4 459 |
| — | 1 447 | 1 061 | 221 | 1 | 2 | 1 285 | 2 515 | 1 091 | 139 | 2 | 1 | 1 233 | 959 | 316 | 4 | 3 | 1 282 |
| 3 | 3 571 | 2 045 | 1 440 | 16 | 10 | 3 511 | 6 782 | 2 627 | 924 | 12 | 11 | 3 574 | 1 567 | 1 610 | 14 | 17 | 3 208 |
| 2 | 2 557 | 1 221 | 869 | 4 | 11 | 2 105 | 4 671 | 1 954 | 681 | 5 | 5 | 2 645 | 959 | 1 060 | 4 | 3 | 2 026 |
| 1 | 2 512 | 1 019 | 1 096 | 8 | 4 | 2 127 | 4 428 | 1 640 | 758 | 9 | 1 | 2 408 | 811 | 1 190 | 8 | 11 | 2 020 |
| 2 | 1 539 | 1 263 | 565 | 3 | 4 | 1 835 | 3 183 | 1 167 | 348 | 5 | — | 1 520 | 986 | 666 | 4 | 7 | 1 663 |
| 3 | 4 534 | 3 908 | 1 378 | 13 | 18 | 5 317 | 9 446 | 3 459 | 942 | 4 | 7 | 4 412 | 3 220 | 1 757 | 15 | 42 | 5 034 |
| — | 792 | 886 | 307 | 2 | 6 | 1 201 | 1 989 | 558 | 243 | 1 | — | 802 | 777 | 400 | 2 | 8 | 1 187 |
| 2 | 5 075 | 2 988 | 1 930 | 17 | 12 | 4 947 | 9 557 | 3 545 | 1 307 | 6 | 6 | 4 864 | 2 386 | 2 259 | 26 | 22 | 4 693 |
| 2 | 4 384 | 3 156 | 1 471 | 10 | 12 | 4 649 | 8 800 | 3 137 | 1 032 | 7 | 6 | 4 182 | 2 694 | 1 878 | 22 | 24 | 4 618 |
| 3 | 3 541 | 1 634 | 1 274 | 4 | 8 | 2 920 | 6 256 | 2 611 | 905 | 4 | 8 | 3 528 | 1 279 | 1 430 | 12 | 7 | 2 728 |
| — | 1 797 | 1 513 | 582 | 3 | 6 | 2 104 | 3 899 | 1 359 | 428 | 1 | 2 | 1 790 | 1 319 | 770 | 8 | 12 | 2 109 |
| 3 | 1 571 | 1 380 | 492 | 2 | 5 | 1 879 | 3 470 | 1 223 | 372 | 2 | 9 | 1 606 | 1 202 | 647 | 4 | 11 | 1 864 |
| — | 1 217 | 1 038 | 427 | 1 | 3 | 1 469 | 2 390 | 797 | 311 | 2 | 4 | 1 114 | 769 | 498 | 5 | 4 | 1 276 |
| — | 1 475 | 744 | 561 | 4 | 4 | 1 313 | 2 750 | 1 028 | 412 | 2 | 1 | 1 443 | 614 | 687 | 2 | 4 | 1 307 |
| — | 1 912 | 429 | 744 | 3 | 4 | 1 180 | 3 040 | 1 221 | 622 | 2 | 1 | 1 846 | 341 | 841 | 7 | 5 | 1 194 |
| — | 1 124 | 933 | 358 | 4 | — | 1 295 | 2 355 | 791 | 304 | 2 | 1 | 1 098 | 781 | 472 | 2 | 2 | 1 257 |
| — | 1 250 | 512 | 523 | 5 | 1 | 1 041 | 2 345 | 857 | 442 | 3 | 1 | 1 303 | 407 | 626 | 5 | 4 | 1 042 |
| 8 | 7 159 | 5 197 | 2 591 | 19 | 31 | 7 838 | 14 195 | 4 696 | 1 996 | 9 | 15 | 6 716 | 4 239 | 3 157 | 31 | 52 | 7 479 |
| — | 1 576 | 1 297 | 479 | 1 | 5 | 1 782 | 3 344 | 1 198 | 390 | 1 | 4 | 1 593 | 1 110 | 629 | 6 | 6 | 1 751 |
| 5 | 7 790 | 5 889 | 1 657 | 13 | 29 | 7 588 | 14 549 | 6 150 | 1 046 | 7 | 13 | 7 216 | 5 063 | 2 195 | 25 | 50 | 7 333 |
| 4 | 4 062 | 2 985 | 1 494 | 11 | 24 | 4 514 | 8 367 | 2 733 | 1 248 | 6 | 4 | 3 991 | 2 481 | 1 849 | 16 | 30 | 4 376 |
| 1 | 1 511 | 1 148 | 512 | 8 | 7 | 1 675 | 3 063 | 1 115 | 387 | — | 3 | 1 505 | 947 | 603 | — | 8 | 1 558 |
| 1 | 1 184 | 666 | 441 | 3 | 5 | 1 115 | 2 196 | 723 | 383 | 1 | 3 | 1 110 | 515 | 560 | 5 | 6 | 1 086 |
| 7 | 6 029 | 4 958 | 1 647 | 9 | 30 | 6 644 | 12 389 | 4 580 | 1 238 | 16 | 15 | 5 849 | 4 234 | 2 239 | 28 | 39 | 6 540 |
| 9 | 6 831 | 5 031 | 2 131 | 13 | 42 | 7 217 | 13 492 | 5 064 | 1 522 | 10 | 13 | 6 609 | 4 269 | 2 525 | 23 | 66 | 6 883 |
| 4 | 3 331 | 2 328 | 1 129 | 1 | 12 | 3 470 | 6 247 | 2 216 | 900 | 8 | 8 | 3 132 | 1 768 | 1 320 | 7 | 20 | 3 115 |
| 1 | 863 | 847 | 289 | 5 | 1 | 1 142 | 1 962 | 614 | 223 | 2 | 1 | 840 | 727 | 388 | 3 | 4 | 1 122 |
| 2 | 3 773 | 3 113 | 723 | 8 | 7 | 3 851 | 7 011 | 3 071 | 420 | — | 3 | 3 494 | 2 579 | 911 | 10 | 17 | 3 517 |
| 1 | 1 407 | 1 177 | 407 | 2 | 3 | 1 589 | 2 934 | 1 114 | 279 | — | 1 | 1 394 | 976 | 552 | 5 | 7 | 1 540 |
| 1 | 2 443 | 1 916 | 922 | 6 | 10 | 2 854 | 5 147 | 1 766 | 672 | 4 | 3 | 2 445 | 1 601 | 1 078 | 11 | 12 | 2 702 |
| — | 975 | 848 | 356 | 2 | 2 | 1 208 | 2 107 | 683 | 279 | 1 | — | 963 | 710 | 422 | 4 | 8 | 1 144 |
| | | | | | | | 20 761 | 7 648 | 2 298 | 11 | 38 | 9 995 | 6 193 | 4 409 | 57 | 107 | 10 766 |
| 14 | 10 254 | 7 206 | 3 523 | 42 | 85 | 10 856 | | | | | | | | | | | |
| 1 | 1 656 | 1 033 | 446 | 3 | 8 | 1 490 | 3 125 | 1 253 | 361 | 4 | 4 | 1 622 | 819 | 662 | 8 | 14 | 1 503 |
| 4 | 3 108 | 2 046 | 949 | 6 | 12 | 3 013 | 5 873 | 2 295 | 625 | 3 | 3 | 2 926 | 1 714 | 1 201 | 8 | 24 | 2 947 |
| — | 1 113 | 689 | 476 | 5 | 8 | 1 178 | 2 243 | 779 | 307 | 5 | 2 | 1 093 | 584 | 549 | 10 | 7 | 1 150 |
| 145 | 167 380 | 121 008 | 54 479 | 424 | 875 | 176 786 | 330 673 | 122 758 | 37 802 | 264 | 334 | 161 158 | 100 707 | 66 891 | 706 | 1 211 | 169 515 |

| Länder<br>Größere Verwaltungsbezirke<br>Gemeinden mit<br>100 000 und mehr Einwohnern | Von der Wohnbevölkerung standen | | | | | | | | | | | | | | |
|---|---|---|---|---|---|---|---|---|---|---|---|---|---|---|---|
| | 25 bis unter 26 | | | | | | | | | | | 26 bis | | | |
| | Insgesamt | männlich | | | | | weiblich | | | | | Insgesamt | männ | | |
| | | ledig | verheiratet | verwitwet | geschieden | zusammen | ledig | verheiratet | verwitwet | geschieden | zusammen | | ledig | verheiratet | verwitwet |
| | 144 | 145 | 146 | 147 | 148 | 149 | 150 | 151 | 152 | 153 | 154 | 155 | 156 | 157 | 158 |
| *Reg.-Bez. Königsberg* | *15 483* | *4 553* | *2 666* | *18* | *12* | *7 249* | *4 225* | *3 925* | *45* | *39* | *8 234* | *14 663* | *3 573* | *3 021* | *17* |
| » *Gumbinnen* | *8 859* | *2 843* | *1 440* | *17* | *8* | *4 308* | *2 243* | *2 255* | *35* | *18* | *4 551* | *8 307* | *2 199* | *1 657* | *16* |
| » *Allenstein* | *8 952* | *2 961* | *1 424* | *10* | *3* | *4 398* | *2 289* | *2 232* | *23* | *10* | *4 554* | *7 866* | *2 007* | *1 537* | *10* |
| » *Westpreußen* | *4 311* | *1 274* | *743* | *7* | *3* | *2 027* | *1 088* | *1 166* | *20* | *10* | *2 284* | *4 010* | *1 011* | *808* | *4* |
| Provinz Ostpreußen | 37 605 | 11 631 | 6 273 | 52 | 26 | 17 982 | 9 845 | 9 578 | 123 | 77 | 19 623 | 34 846 | 8 790 | 7 023 | 47 |
| Stadt Berlin | 75 782 | 23 345 | 11 441 | 121 | 212 | 35 119 | 21 860 | 17 986 | 273 | 544 | 40 663 | 74 507 | 19 080 | 13 208 | 147 |
| *Reg.-Bez. Potsdam* | *23 784* | *7 474* | *4 576* | *42* | *27* | *12 119* | *5 051* | *6 478* | *84* | *52* | *11 665* | *22 506* | *5 671* | *5 188* | *45* |
| » *Frankfurt a. O.* | *23 856* | *6 938* | *5 033* | *38* | *16* | *12 025* | *4 803* | *6 896* | *77* | *55* | *11 831* | *22 050* | *4 908* | *5 670* | *48* |
| Provinz Brandenburg | 47 640 | 14 412 | 9 609 | 80 | 43 | 24 144 | 9 854 | 13 374 | 161 | 107 | 23 496 | 44 556 | 10 579 | 10 858 | 93 |
| *Reg.-Bez. Stettin* | *17 656* | *5 224* | *3 507* | *30* | *12* | *8 773* | *3 957* | *4 818* | *65* | *43* | *8 883* | *16 235* | *3 883* | *3 728* | *25* |
| » *Köslin* | *11 843* | *3 504* | *2 234* | *17* | *7* | *5 762* | *2 971* | *3 076* | *27* | *7* | *6 081* | *10 694* | *2 649* | *2 225* | *12* |
| » *Stralsund* | *4 698* | *1 353* | *1 012* | *5* | *1* | *2 371* | *1 043* | *1 256* | *17* | *11* | *2 327* | *4 314* | *993* | *1 047* | *9* |
| Provinz Pommern | 34 197 | 10 081 | 6 753 | 52 | 20 | 16 906 | 7 971 | 9 150 | 109 | 61 | 17 291 | 31 243 | 7 525 | 7 000 | 46 |
| Provinz Grenzm. Pos.-Westpr. | 5 482 | 1 774 | 789 | 6 | 4 | 2 573 | 1 556 | 1 339 | 12 | 2 | 2 909 | 5 045 | 1 343 | 970 | 4 |
| *Reg.-Bez. Breslau* | *35 081* | *10 050* | *6 709* | *44* | *26* | *16 829* | *9 271* | *8 806* | *93* | *82* | *18 252* | *33 118* | *7 706* | *7 391* | *51* |
| » *Liegnitz* | *22 090* | *5 972* | *4 746* | *22* | *16* | *10 756* | *4 910* | *6 295* | *66* | *63* | *11 334* | *20 931* | *4 522* | *5 321* | *35* |
| Provinz Niederschlesien | 57 171 | 16 022 | 11 455 | 66 | 42 | 27 585 | 14 181 | 15 101 | 159 | 145 | 29 586 | 54 049 | 12 228 | 12 712 | 86 |
| Provinz Oberschlesien | 25 919 | 7 759 | 4 503 | 32 | 12 | 12 306 | 7 096 | 6 413 | 90 | 14 | 13 613 | 24 218 | 5 888 | 5 205 | 35 |
| *Reg.-Bez. Magdeburg* | *23 432* | *6 057* | *5 166* | *42* | *29* | *11 294* | *4 778* | *7 207* | *83* | *70* | *12 138* | *22 390* | *4 472* | *6 001* | *49* |
| » *Merseburg* | *26 771* | *6 748* | *6 748* | *56* | *36* | *13 588* | *4 530* | *8 470* | *110* | *73* | *13 183* | *25 421* | *4 901* | *7 465* | *54* |
| » *Erfurt* | *10 270* | *2 327* | *2 440* | *15* | *17* | *4 799* | *2 252* | *3 148* | *38* | *33* | *5 471* | *9 522* | *1 737* | *2 542* | *17* |
| Provinz Sachsen | 60 473 | 15 132 | 14 354 | 113 | 82 | 29 681 | 11 560 | 18 825 | 231 | 176 | 30 792 | 57 333 | 11 110 | 16 008 | 120 |
| Provinz Schleswig-Holstein | 27 382 | 8 239 | 5 185 | 28 | 37 | 13 489 | 5 979 | 7 742 | 87 | 85 | 13 893 | 25 373 | 6 053 | 5 771 | 46 |
| *Reg.-Bez. Hannover* | *16 687* | *5 499* | *2 786* | *26* | *20* | *8 331* | *4 029* | *4 226* | *41* | *60* | *8 356* | *15 629* | *4 280* | *3 182* | *28* |
| » *Hildesheim* | *11 180* | *3 322* | *2 149* | *17* | *8* | *5 496* | *2 489* | *3 145* | *29* | *21* | *5 684* | *10 165* | *2 421* | *2 446* | *15* |
| » *Lüneburg* | *11 075* | *3 638* | *1 967* | *14* | *18* | *5 637* | *2 227* | *3 143* | *38* | *30* | *5 438* | *10 294* | *2 757* | *2 273* | *27* |
| » *Stade* | *8 019* | *2 376* | *1 601* | *15* | *5* | *3 997* | *1 568* | *2 417* | *18* | *19* | *4 022* | *7 180* | *1 763* | *1 643* | *12* |
| » *Osnabrück* | *7 433* | *2 720* | *967* | *10* | *4* | *3 701* | *2 107* | *1 604* | *15* | *6* | *3 732* | *6 985* | *2 132* | *1 233* | *14* |
| » *Aurich* | *5 300* | *1 765* | *931* | *3* | — | *2 699* | *1 222* | *1 353* | *15* | *11* | *2 601* | *4 793* | *1 278* | *1 016* | *4* |
| Provinz Hannover | 59 694 | 19 320 | 10 401 | 85 | 55 | 29 861 | 13 642 | 15 888 | 156 | 147 | 29 833 | 55 046 | 14 631 | 11 793 | 100 |
| *Reg.-Bez. Münster* | *24 440* | *8 192* | *4 579* | *31* | *14* | *12 816* | *5 498* | *6 045* | *60* | *21* | *11 624* | *21 751* | *6 060* | *4 881* | *36* |
| » *Minden* | *15 362* | *5 254* | *2 098* | *13* | *5* | *7 370* | *4 800* | *3 153* | *23* | *16* | *7 992* | *13 511* | *3 782* | *2 392* | *7* |
| » *Arnsberg* | *55 900* | *18 155* | *11 309* | *93* | *31* | *29 588* | *10 613* | *15 459* | *156* | *84* | *26 312* | *51 389* | *13 511* | *12 802* | *103* |
| Provinz Westfalen | 95 702 | 31 601 | 17 986 | 137 | 50 | 49 774 | 20 911 | 24 657 | 239 | 121 | 45 928 | 86 651 | 23 353 | 20 075 | 146 |
| *Reg.-Bez. Kassel* | *19 648* | *5 799* | *3 587* | *25* | *2* | *9 413* | *4 622* | *5 519* | *68* | *26* | *10 235* | *17 874* | *4 091* | *4 141* | *27* |
| » *Wiesbaden* | *25 318* | *7 564* | *4 512* | *28* | *42* | *12 146* | *6 514* | *6 502* | *76* | *80* | *13 172* | *22 947* | *5 397* | *5 063* | *33* |
| Provinz Hessen-Nassau | 44 966 | 13 363 | 8 099 | 53 | 44 | 21 559 | 11 136 | 12 021 | 144 | 106 | 23 407 | 40 821 | 9 488 | 9 204 | 60 |
| *Reg.-Bez. Koblenz* | *13 994* | *4 304* | *2 325* | *27* | *4* | *6 660* | *3 661* | *3 610* | *52* | *11* | *7 334* | *12 914* | *3 295* | *2 677* | *25* |
| » *Düsseldorf* | *77 913* | *24 123* | *15 194* | *102* | *83* | *39 502* | *17 305* | *20 737* | *194* | *175* | *38 411* | *71 198* | *17 579* | *17 042* | *128* |
| » *Köln* | *27 953* | *8 303* | *5 264* | *42* | *38* | *13 647* | *7 156* | *7 019* | *68* | *63* | *14 306* | *25 792* | *6 285* | *5 639* | *49* |
| » *Trier* | *8 058* | *2 766* | *1 089* | *6* | *3* | *3 864* | *2 380* | *1 781* | *28* | *5* | *4 194* | *7 349* | *2 050* | *1 373* | *9* |
| » *Aachen* | *12 918* | *4 329* | *2 140* | *5* | *7* | *6 481* | *3 427* | *2 962* | *32* | *16* | *6 437* | *11 542* | *3 211* | *2 427* | *15* |
| Rheinprovinz | 140 836 | 43 825 | 26 012 | 182 | 135 | 70 154 | 33 929 | 36 109 | 374 | 270 | 70 682 | 128 795 | 32 420 | 29 158 | 226 |
| Hohenzollern | 1 226 | 433 | 119 | 1 | — | 553 | 439 | 231 | 5 | — | 675 | 1 085 | 339 | 146 | 1 |
| **Preußen** | **714 077** | **216 937** | **132 979** | **1 008** | **762** | **351 686** | **169 959** | **188 414** | **2 163** | **1 855** | **362 391** | **663 568** | **162 827** | **149 131** | **1 157** |
| *Reg.-Bez. Oberpfalz* | *10 633* | *3 564* | *1 530* | *11* | *4* | *5 109* | *3 162* | *2 324* | *30* | *8* | *5 524* | *9 968* | *2 750* | *1 895* | *20* |
| » *Oberfranken* | *13 875* | *3 682* | *2 790* | *21* | *9* | *6 502* | *3 661* | *3 662* | *31* | *19* | *7 373* | *12 761* | *2 693* | *3 222* | *16* |
| » *Mittelfranken* | *19 476* | *5 789* | *3 394* | *17* | *28* | *9 228* | *5 619* | *4 550* | *33* | *46* | *10 248* | *17 825* | *4 376* | *3 787* | *28* |
| » *Unterfranken* | *13 594* | *4 334* | *2 443* | *11* | *5* | *6 793* | *3 618* | *3 138* | *32* | *13* | *6 801* | *12 352* | *3 133* | *2 843* | *19* |
| Nordbayern | 57 578 | 17 369 | 10 157 | 60 | 46 | 27 632 | 16 060 | 13 674 | 126 | 86 | 29 946 | 52 906 | 12 952 | 11 747 | 83 |
| *Reg.-Bez. Oberbayern* | *32 207* | *11 895* | *3 616* | *19* | *42* | *15 572* | *10 485* | *5 985* | *53* | *112* | *16 635* | *30 584* | *9 853* | *4 521* | *30* |
| » *Niederbayern* | *12 622* | *4 518* | *1 521* | *9* | — | *6 048* | *4 144* | *2 408* | *16* | *6* | *6 574* | *11 532* | *3 540* | *1 799* | *10* |
| » *Schwaben* | *14 926* | *5 710* | *1 611* | *6* | *15* | *7 342* | *4 893* | *2 639* | *21* | *31* | *7 584* | *13 772* | *4 578* | *1 967* | *15* |
| Südbayern | 59 755 | 22 123 | 6 748 | 34 | 57 | 28 962 | 19 522 | 11 032 | 90 | 149 | 30 793 | 55 888 | 17 971 | 8 287 | 55 |
| Pfalz | 17 679 | 4 352 | 4 152 | 21 | 12 | 8 537 | 3 582 | 5 476 | 56 | 28 | 9 142 | 16 293 | 3 093 | 4 617 | 27 |
| **Bayern** | **135 012** | **43 844** | **21 057** | **115** | **115** | **65 131** | **39 164** | **30 182** | **272** | **263** | **69 881** | **125 087** | **34 016** | **24 651** | **165** |
| *Kreish. Dresden* | *27 106* | *8 168* | *4 642* | *33* | *38* | *12 881* | *7 146* | *6 910* | *73* | *96* | *14 225* | *26 607* | *6 313* | *5 865* | *45* |
| » *Leipzig* | *24 669* | *6 980* | *4 781* | *38* | *27* | *11 826* | *5 940* | *6 732* | *76* | *95* | *12 843* | *24 288* | *5 541* | *5 881* | *31* |
| » *Chemnitz* | *18 811* | *4 408* | *4 638* | *25* | *27* | *9 098* | *4 091* | *5 520* | *37* | *65* | *9 713* | *18 117* | *3 181* | *5 336* | *40* |
| » *Zwickau* | *16 244* | *3 706* | *3 881* | *16* | *11* | *7 614* | *3 693* | *4 860* | *45* | *32* | *8 630* | *15 065* | *2 376* | *4 470* | *26* |
| » *Bautzen* | *8 759* | *2 185* | *2 023* | *12* | *8* | *4 228* | *1 922* | *2 577* | *19* | *13* | *4 531* | *8 421* | *1 537* | *2 362* | *14* |
| **Sachsen** | **95 589** | **25 447** | **19 965** | **124** | **111** | **45 647** | **22 792** | **26 599** | **250** | **301** | **49 942** | **92 498** | **18 948** | **23 914** | **156** |
| *Neckarkreis* | *18 065* | *6 617* | *2 416* | *15* | *11* | *9 059* | *4 958* | *3988* | *37* | *23* | *9 006* | *17 129* | *5 025* | *3 222* | *28* |
| *Schwarzwaldkreis* | *10 349* | *3 539* | *1 331* | *9* | *3* | *4 882* | *3 342* | *2 100* | *16* | *9* | *5 467* | *9 641* | *2 696* | *1 678* | *7* |
| *Jagstkreis* | *6 493* | *2 462* | *633* | *1* | *1* | *3 097* | *2 142* | *1 242* | *11* | *1* | *3 396* | *5 985* | *1 949* | *836* | *2* |
| *Donaukreis* | *9 796* | *3 997* | *766* | *1* | *2* | *4 766* | *3 339* | *1 667* | *15* | *9* | *5 030* | *9 347* | *3 078* | *1 203* | *12* |
| **Württemberg** | **44 703** | **16 615** | **5 146** | **26** | **17** | **21 804** | **13 781** | **8 997** | **79** | **42** | **22 899** | **42 102** | **12 748** | **6 939** | **49** |
| *Ldk.-Bez. Konstanz* | *5 897* | *2 372* | *599* | *6* | *1* | *2 978* | *1 754* | *1 149* | *12* | *4* | *2 919* | *5 419* | *1 835* | *795* | *13* |
| » *Freiburg* | *10 297* | *3 529* | *1 336* | *11* | *1* | *4 877* | *3 144* | *2 238* | *24* | *14* | *5 420* | *9 636* | *2 714* | *1 758* | *13* |
| » *Karlsruhe* | *12 408* | *3 755* | *2 105* | *14* | *3* | *5 877* | *3 252* | *3 229* | *27* | *23* | *6 531* | *11 282* | *2 642* | *2 518* | *23* |
| » *Mannheim* | *12 916* | *3 741* | *2 380* | *12* | *11* | *6 144* | *3 200* | *3 492* | *49* | *31* | *6 772* | *11 986* | *2 690* | *2 823* | *21* |
| **Baden** | **41 518** | **13 397** | **6 420** | **43** | **16** | **19 876** | **11 350** | **10 108** | **112** | **72** | **21 642** | **38 323** | **9 881** | **7 894** | **70** |
| **Thüringen** | **30121** | **6 981** | **7 660** | **65** | **35** | **14 741** | **5 768** | **9 431** | **109** | **72** | **15 380** | **28 029** | **4 942** | **8 325** | **83** |

im Alter von .... Jahren

| unter 27 | | | | | | | 27 bis unter 28 | | | | | | | | | |
|---|---|---|---|---|---|---|---|---|---|---|---|---|---|---|---|---|
| lich | | weiblich | | | | | Insgesamt | männlich | | | | | weiblich | | | |
| geschieden | zusammen | ledig | verheiratet | verwitwet | geschieden | zusammen | | ledig | verheiratet | verwitwet | geschieden | zusammen | ledig | verheiratet | verwitwet | geschieden | zusammen |
| 159 | 160 | 161 | 162 | 163 | 164 | 165 | 166 | 167 | 168 | 169 | 170 | 171 | 172 | 173 | 174 | 175 | 176 |
| *8* | *6 619* | *3 553* | *4 387* | *67* | *37* | *8 044* | *14 153* | *2 638* | *3 609* | *18* | *14* | *6 329* | *3 118* | *4 602* | *61* | *43* | *7 824* |
| *10* | *3 882* | *1 873* | *2 487* | *47* | *18* | *4 425* | *8 147* | *1 782* | *1 869* | *14* | *10* | *3 675* | *1 697* | *2 725* | *30* | *20* | *4 472* |
| *3* | *3 557* | *1 793* | *2 473* | *36* | *7* | *4 309* | *7 541* | *1 613* | *1 741* | *8* | *5* | *3 367* | *1 518* | *2 605* | *37* | *14* | *4 174* |
| *3* | *1 826* | *922* | *1 226* | *25* | *11* | *2 184* | *3 885* | *741* | *1 001* | *10* | *5* | *1 757* | *753* | *1 347* | *24* | *4* | *2 128* |
| 24 | 15 884 | 8 141 | 10 573 | 175 | 73 | 18 962 | 33 726 | 6 824 | 8 220 | 50 | 34 | 15 128 | 7 086 | 11 279 | 152 | 81 | 18 598 |
| 279 | 32 714 | 19 926 | 20 809 | 389 | 669 | 41 793 | 75 812 | 15 556 | 16 373 | 154 | 354 | 32 437 | 18 214 | 23 847 | 495 | 819 | 43 375 |
| *29* | *10 933* | *4 026* | *7 375* | *96* | *76* | *11 573* | *21 986* | *4 402* | *6 022* | *57* | *40* | *10 521* | *3 414* | *7 866* | *108* | *77* | *11 465* |
| *22* | *10 648* | *3 744* | *7 523* | *85* | *50* | *11 402* | *21 958* | *3 941* | *6 470* | *41* | *40* | *10 492* | *3 221* | *8 076* | *107* | *62* | *11 466* |
| 51 | 21 581 | 7 770 | 14 898 | 181 | 126 | 22 975 | 43 944 | 8 343 | 12 492 | 98 | 80 | 21 013 | 6 635 | 15 942 | 215 | 139 | 22 931 |
| *17* | *7 653* | *3 245* | *5 214* | *79* | *44* | *8 582* | *16 151* | *3 151* | *4 473* | *39* | *26* | *7 689* | *2 790* | *5 507* | *105* | *60* | *8 462* |
| *2* | *4 888* | *2 504* | *3 246* | *37* | *19* | *5 806* | *10 913* | *2 142* | *2 848* | *26* | *6* | *5 022* | *2 217* | *3 617* | *41* | *16* | *5 891* |
| *2* | *2 051* | *887* | *1 334* | *18* | *24* | *2 263* | *4 180* | *789* | *1 221* | *11* | *5* | *2 026* | *711* | *1 420* | *13* | *10* | *2 154* |
| 21 | 14 592 | 6 636 | 9 794 | 134 | 87 | 16 651 | 31 244 | 6 082 | 8 542 | 76 | 37 | 14 737 | 5 718 | 10 544 | 159 | 86 | 16 507 |
| 4 | 2 321 | 1 204 | 1 498 | 18 | 4 | 2 724 | 5 008 | 1 078 | 1 207 | 5 | 1 | 2 291 | 1 009 | 1 683 | 17 | 8 | 2 717 |
| *35* | *15 183* | *7 869* | *9 823* | *148* | *95* | *17 935* | *32 169* | *5 978* | *8 413* | *82* | *36* | *14 509* | *6 909* | *10 495* | *154* | *102* | *17 660* |
| *23* | *9 901* | *4 075* | *6 822* | *86* | *47* | *11 030* | *20 083* | *3 287* | *5 860* | *36* | *31* | *9 214* | *3 460* | *7 227* | *110* | *72* | *10 869* |
| 58 | 25 084 | 11 944 | 16 645 | 234 | 142 | 28 965 | 52 252 | 9 265 | 14 273 | 118 | 67 | 23 723 | 10 369 | 17 722 | 264 | 174 | 28 529 |
| 9 | 11 137 | 5 954 | 7 000 | 105 | 22 | 13 081 | 23 216 | 4 749 | 5 970 | 42 | 14 | 10 775 | 5 156 | 7 136 | 124 | 25 | 12 441 |
| *25* | *10 547* | *3 811* | *7 832* | *111* | *89* | *11 843* | *21 593* | *3 374* | *6 567* | *50* | *37* | *10 028* | *3 126* | *8 186* | *142* | *111* | *11 565* |
| *35* | *12 455* | *3 578* | *9 205* | *118* | *65* | *12 966* | *24 765* | *3 717* | *8 143* | *57* | *41* | *11 958* | *3 067* | *9 539* | *116* | *85* | *12 807* |
| *13* | *4 309* | *1 825* | *3 318* | *31* | *39* | *5 213* | *9 408* | *1 334* | *2 863* | *23* | *20* | *4 240* | *1 529* | *3 537* | *56* | *46* | *5 168* |
| 73 | 27 311 | 9 214 | 20 355 | 260 | 193 | 30 022 | 55 766 | 8 425 | 17 573 | 130 | 98 | 26 226 | 7 722 | 21 262 | 314 | 242 | 29 540 |
| 41 | 11 911 | 4 831 | 8 415 | 125 | 91 | 13 462 | 24 577 | 4 652 | 6 546 | 55 | 56 | 11 309 | 4 064 | 8 946 | 137 | 121 | 13 268 |
| *27* | *7 517* | *3 348* | *4 656* | *56* | *52* | *8 112* | *14 991* | *3 266* | *3 701* | *34* | *23* | *7 024* | *2 844* | *4 986* | *73* | *64* | *7 967* |
| *5* | *4 887* | *1 883* | *3 327* | *51* | *17* | *5 278* | *9 967* | *1 858* | *2 691* | *19* | *6* | *4 574* | *1 685* | *3 628* | *49* | *31* | *5 393* |
| *14* | *5 071* | *1 819* | *3 346* | *32* | *26* | *5 223* | *9 945* | *2 185* | *2 569* | *22* | *11* | *4 787* | *1 455* | *3 614* | *58* | *31* | *5 158* |
| *2* | *3 420* | *1 271* | *2 453* | *26* | *10* | *3 760* | *7 042* | *1 336* | *1 953* | *8* | *4* | *3 301* | *1 004* | *2 696* | *29* | *12* | *3 741* |
| *3* | *3 382* | *1 736* | *1 830* | *28* | *9* | *3 603* | *6 629* | *1 688* | *1 386* | *16* | *1* | *3 091* | *1 538* | *1 970* | *22* | *8* | *3 538* |
| *2* | *2 300* | *1 072* | *1 398* | *17* | *6* | *2 493* | *4 616* | *1 056* | *1 149* | *5* | *2* | *2 212* | *874* | *1 501* | *22* | *7* | *2 404* |
| 53 | 26 577 | 11 129 | 17 010 | 210 | 120 | 28 469 | 53 190 | 11 389 | 13 449 | 104 | 47 | 24 989 | 9 400 | 18 395 | 253 | 153 | 28 201 |
| *12* | *10 989* | *4 384* | *6 230* | *82* | *16* | *10 762* | *20 778* | *4 813* | *5 504* | *39* | *16* | *10 372* | *3 574* | *6 729* | *85* | *18* | *10 406* |
| *4* | *6 185* | *3 723* | *3 552* | *40* | *11* | *7 326* | *13 131* | *3 063* | *2 836* | *21* | *4* | *5 924* | *3 077* | *4 068* | *46* | *16* | *7 207* |
| *47* | *26 463* | *8 093* | *16 554* | *202* | *77* | *24 926* | *48 667* | *10 188* | *14 175* | *104* | *33* | *24 500* | *6 586* | *17 282* | *216* | *83* | *24 167* |
| 63 | 43 637 | 16 200 | 26 386 | 324 | 104 | 43 014 | 82 576 | 18 064 | 22 515 | 164 | 53 | 40 796 | 13 237 | 28 079 | 347 | 117 | 41 780 |
| *12* | *8 271* | *3 674* | *5 829* | *67* | *33* | *9 603* | *17 503* | *3 214* | *4 795* | *30* | *8* | *8 047* | *3 102* | *6 252* | *75* | *27* | *9 456* |
| *40* | *10 533* | *5 235* | *7 011* | *88* | *80* | *12 414* | *22 314* | *4 252* | *5 651* | *50* | *42* | *9 995* | *4 683* | *7 469* | *89* | *78* | *12 319* |
| 52 | 18 804 | 8 909 | 12 840 | 155 | 113 | 22 017 | 39 817 | 7 466 | 10 446 | 80 | 50 | 18 042 | 7 785 | 13 721 | 164 | 105 | 21 775 |
| *5* | *6 002* | *2 978* | *3 872* | *54* | *8* | *6 912* | *12 333* | *2 500* | *3 034* | *22* | *4* | *5 560* | *2 542* | *4 161* | *52* | *18* | *6 773* |
| *93* | *34 842* | *13 670* | *22 208* | *236* | *192* | *36 356* | *69 304* | *14 104* | *19 179* | *158* | *90* | *33 531* | *11 674* | *23 557* | *317* | *225* | *35 773* |
| *35* | *12 008* | *5 849* | *7 769* | *82* | *84* | *13 784* | *25 163* | *5 010* | *6 373* | *62* | *40* | *11 485* | *4 941* | *8 509* | *127* | *101* | *13 678* |
| *1* | *3 433* | *1 981* | *1 916* | *17* | *2* | *3 916* | *7 025* | *1 711* | *1 497* | *16* | *4* | *3 228* | *1 628* | *2 140* | *24* | *5* | *3 797* |
| *9* | *5 662* | *2 708* | *3 116* | *39* | *17* | *5 880* | *11 190* | *2 479* | *2 783* | *20* | *10* | *5 292* | *2 363* | *3 484* | *35* | *16* | *5 898* |
| 143 | 61 947 | 27 186 | 38 881 | 478 | 303 | 66 848 | 125 015 | 25 804 | 32 866 | 278 | 148 | 59 096 | 23 148 | 41 851 | 555 | 365 | 65 919 |
| — | 486 | 352 | 242 | 4 | 1 | 599 | 1 004 | 269 | 187 | 1 | — | 457 | 272 | 273 | 1 | 1 | 547 |
| **871** | **313 986** | **139 396** | **205 346** | **2 792** | **2 048** | **349 582** | **647 147** | **127 966** | **170 659** | **1 355** | **1 039** | **301 019** | **119 815** | **220 680** | **3 197** | **2 436** | **346 128** |
| *4* | *4 669* | *2 583* | *2 675* | *32* | *9* | *5 299* | *9 829* | *2 249* | *2 245* | *16* | *9* | *4 519* | *2 416* | *2 853* | *32* | *9* | *5 310* |
| *10* | *5 941* | *2 862* | *3 890* | *47* | *21* | *6 820* | *12 460* | *2 071* | *3 557* | *28* | *13* | *5 669* | *2 496* | *4 227* | *42* | *26* | *6 791* |
| *22* | *8 213* | *4 571* | *4 948* | *46* | *47* | *9 612* | *17 478* | *3 442* | *4 449* | *30* | *43* | *7 964* | *4 049* | *5 319* | *62* | *84* | *9 514* |
| *4* | *5 999* | *2 828* | *3 473* | *35* | *17* | *6 353* | *12 318* | *2 595* | *3 317* | *20* | *9* | *5 941* | *2 473* | *3 838* | *49* | *17* | *6 377* |
| 40 | 24 822 | 12 844 | 14 986 | 160 | 94 | 28 084 | 52 085 | 10 357 | 13 568 | 94 | 74 | 24 093 | 11 434 | 16 237 | 185 | 136 | 27 992 |
| *58* | *14 462* | *8 885* | *7 034* | *94* | *109* | *16 122* | *29 380* | *7 972* | *5 460* | *42* | *83* | *13 557* | *7 930* | *7 652* | *111* | *140* | *15 823* |
| *6* | *5 355* | *3 407* | *2 746* | *18* | *6* | *6 177* | *11 193* | *2 915* | *2 145* | *13* | *6* | *5 079* | *3 079* | *2 996* | *28* | *11* | *6 114* |
| *10* | *6 570* | *4 123* | *3 021* | *36* | *22* | *7 202* | *13 785* | *3 865* | *2 379* | *13* | *17* | *6 274* | *3 765* | *3 694* | *22* | *30* | *7 511* |
| 74 | 26 387 | 16 415 | 12 801 | 148 | 137 | 29 501 | 54 358 | 14 752 | 9 984 | 68 | 106 | 24 910 | 14 764 | 14 342 | 161 | 181 | 29 448 |
| 11 | 7 748 | 2 720 | 5 748 | 54 | 23 | 8 545 | 15 398 | 2 231 | 4 807 | 32 | 15 | 7 085 | 2 272 | 5 927 | 69 | 45 | 8 313 |
| **125** | **58 957** | **31 979** | **33 535** | **362** | **254** | **66 130** | **121 841** | **27 340** | **28 359** | **194** | **195** | **56 088** | **28 470** | **36 506** | **415** | **362** | **65 753** |
| *45* | *12 268* | *6 070* | *8 075* | *75* | *119* | *14 339* | *25 249* | *4 655* | *6 796* | *44* | *55* | *11 550* | *4 970* | *8 442* | *139* | *148* | *13 699* |
| *54* | *11 507* | *5 141* | *7 419* | *86* | *135* | *12 781* | *23 179* | *4 112* | *6 362* | *53* | *61* | *10 588* | *4 268* | *8 059* | *104* | *160* | *12 591* |
| *42* | *8 599* | *3 483* | *5 902* | *72* | *61* | *9 518* | *17 233* | *2 213* | *5 716* | *42* | *28* | *7 999* | *2 810* | *6 267* | *88* | *69* | *9 234* |
| *19* | *6 891* | *2 919* | *5 124* | *81* | *50* | *8 174* | *14 992* | *1 809* | *4 871* | *28* | *28* | *6 826* | *2 611* | *5 432* | *77* | *46* | *8 166* |
| *14* | *3 927* | *1 582* | *2 835* | *42* | *35* | *4 494* | *7 945* | *1 123* | *2 624* | *13* | *11* | *3 771* | *1 302* | *2 808* | *29* | *35* | *4 174* |
| **174** | **43 192** | **19 195** | **29 355** | **356** | **400** | **49 306** | **88 598** | **14 002** | **26 369** | **180** | **183** | **40 734** | **15 961** | **31 008** | **437** | **458** | **47 864** |
| *20* | *8 295* | *4 077* | *4 680* | *49* | *28* | *8 834* | *16 261* | *3 687* | *3 723* | *29* | *23* | *7 462* | *3 379* | *5 296* | *75* | *49* | *8 799* |
| *5* | *4 386* | *2 762* | *2 456* | *27* | *10* | *5 255* | *9 172* | *2 018* | *2 044* | *16* | *2* | *4 080* | *2 347* | *2 721* | *16* | *8* | *5 092* |
| — | *2 787* | *1 761* | *1 423* | *11* | *3* | *3 198* | *5 860* | *1 520* | *1 090* | *5* | *1* | *2 616* | *1 497* | *1 735* | *11* | *1* | *3 244* |
| *6* | *4 299* | *3 049* | *1 964* | *20* | *15* | *5 048* | *8 680* | *2 542* | *1 415* | *12* | *5* | *3 974* | *2 429* | *2 242* | *27* | *8* | *4 706* |
| **31** | **19 767** | **11 649** | **10 523** | **107** | **56** | **22 335** | **39 973** | **9 767** | **8 272** | **62** | **31** | **18 132** | **9 652** | **11 994** | **129** | **66** | **21 841** |
| *2* | *2 645* | *1 422* | *1 328* | *19* | *5* | *2 774* | *5 167* | *1 382* | *1 002* | *3* | *2* | *2 389* | *1 225* | *1 529* | *19* | *5* | *2 778* |
| *2* | *4 487* | *2 536* | *2 587* | *19* | *7* | *5 149* | *9 058* | *2 076* | *1 929* | *11* | *7* | *4 023* | *2 173* | *2 798* | *49* | *15* | *5 035* |
| *10* | *5 193* | *2 496* | *3 511* | *45* | *37* | *6 089* | *10 772* | *1 869* | *2 875* | *26* | *20* | *4 790* | *2 081* | *3 820* | *50* | *31* | *5 982* |
| *9* | *5 543* | *2 487* | *3 876* | *48* | *32* | *6 443* | *11 643* | *2 078* | *3 193* | *22* | *20* | *5 313* | *2 178* | *4 057* | *62* | *33* | *6 330* |
| **23** | **17 868** | **8 941** | **11 302** | **131** | **81** | **20 455** | **36 640** | **7 405** | **8 999** | **62** | **49** | **16 515** | **7 657** | **12 204** | **180** | **84** | **20 125** |
| **40** | **13 390** | **4 484** | **9 919** | **125** | **111** | **14 639** | **27 091** | **3 648** | **8 872** | **84** | **53** | **12 657** | **3 857** | **10 319** | **159** | **99** | **14 434** |

| Länder<br>Größere Verwaltungsbezirke<br>Gemeinden mit<br>100 000 und mehr Einwohnern | Von der Wohnbevölkerung standen | | | | | | | | | | | | | | |
|---|---|---|---|---|---|---|---|---|---|---|---|---|---|---|---|
| | 25 bis unter 26 | | | | | | | | | | | 26 bis | | | |
| | Insgesamt | männlich | | | | | weiblich | | | | | Insgesamt | männ | | |
| | | ledig | verheiratet | verwitwet | geschieden | zusammen | ledig | verheiratet | verwitwet | geschieden | zusammen | | ledig | verheiratet | verwitwet |
| | 144 | 145 | 146 | 147 | 148 | 149 | 150 | 151 | 152 | 153 | 154 | 155 | 156 | 157 | 158 |
| *Provinz Starkenburg* | *11 773* | *3 194* | *2 554* | *18* | *3* | *5 769* | *2 285* | *3 677* | *23* | *19* | *6 004* | *11 292* | *2 329* | *2 976* | *24* |
| » *Oberhessen* | *6 224* | *1 805* | *1 289* | *15* | *5* | *3 114* | *1 305* | *1 772* | *23* | *10* | *3 110* | *5 561* | *1 229* | *1 470* | *13* |
| » *Rheinhessen* | *7 189* | *2 033* | *1 313* | *9* | *5* | *3 360* | *1 828* | *1 962* | *23* | *16* | *3 829* | *6 730* | *1 469* | *1 582* | *7* |
| **Hessen** | **25 186** | **7 032** | **5 156** | **42** | **13** | **12 243** | **5 418** | **7 411** | **69** | **45** | **12 943** | **23 583** | **5 027** | **6 028** | **44** |
| **Hamburg** | **22 037** | **6 900** | **3 473** | **19** | **44** | **10 436** | **5 616** | **5 767** | **63** | **155** | **11 601** | **21 389** | **5 435** | **4 184** | **40** |
| **Mecklenburg-Schwerin** | **12 335** | **3 974** | **2 324** | **10** | **6** | **6 314** | **2 562** | **3 392** | **39** | **28** | **6 021** | **11 391** | **2 864** | **2 610** | **24** |
| *Landesteil Oldenburg* | *8 106* | *2 301* | *1 838* | *13* | *3* | *4 155* | *1 858* | *2 070* | *13* | *10* | *3 951* | *7 399* | *1 999* | *1 550* | *14* |
| » *Lübeck* | *887* | *267* | *171* | — | *3* | *441* | *208* | *231* | *6* | *1* | *446* | *720* | *169* | *183* | — |
| » *Birkenfeld* | *1 027* | *256* | *237* | *1* | — | *494* | *200* | *332* | *1* | — | *533* | *987* | *215* | *290* | *2* |
| **Oldenburg** | **10 020** | **2 824** | **2 246** | **14** | **6** | **5 090** | **2 266** | **2 633** | **20** | **11** | **4 930** | **9 106** | **2 383** | **2 023** | **16** |
| **Braunschweig** | **9 321** | **2 692** | **1 852** | **16** | **4** | **4 564** | **1 932** | **2 765** | **29** | **31** | **4 757** | **8 897** | **1 951** | **2 263** | **15** |
| **Anhalt** | **6 510** | **1 695** | **1 602** | **7** | **7** | **3 311** | **1 198** | **1 965** | **23** | **13** | **3 199** | **6 197** | **1 203** | **1 781** | **8** |
| **Bremen** | **6 502** | **2 123** | **1 068** | **9** | **9** | **3 209** | **1 557** | **1 698** | **16** | **22** | **3 293** | **6 100** | **1 633** | **1 301** | **6** |
| **Lippe** | **2 785** | **882** | **413** | **3** | — | **1 298** | **802** | **677** | **6** | **2** | **1 487** | **2 610** | **638** | **500** | **2** |
| **Lübeck** | **2 270** | **658** | **406** | **2** | **3** | **1 069** | **485** | **696** | **5** | **15** | **1 201** | **2 188** | **516** | **495** | **7** |
| **Mecklenburg-Strelitz** | **1 899** | **580** | **374** | **2** | — | **956** | **424** | **512** | **4** | **3** | **943** | **1 815** | **445** | **445** | **4** |
| **Waldeck** | **1 044** | **365** | **123** | **3** | — | **491** | **320** | **231** | **1** | **1** | **553** | **912** | **259** | **158** | **1** |
| **Schaumburg-Lippe** | **821** | **207** | **174** | — | — | **381** | **192** | **244** | **4** | — | **440** | **869** | **191** | **242** | — |
| Se.: **Deutsches Reich** | **1 161 750** | **353 153** | **212 438** | **1 508** | **1 148** | **568 247** | **285 586** | **301 722** | **3 264** | **2 931** | **593 503** | **1 084 664** | **265 907** | **242 884** | **1 847** |
| **Großstädte** | | | | | | | | | | | | | | | |
| Berlin | 75 782 | 23 345 | 11 441 | 121 | 212 | 35 119 | 21 860 | 17 986 | 273 | 544 | 40 663 | 74 507 | 19 080 | 13 208 | 147 |
| Königsberg i. Pr. Prov. Ostpr. | 5 313 | 1 753 | 748 | 3 | 10 | 2 514 | 1 525 | 1 229 | 15 | 30 | 2 799 | 5 126 | 1 351 | 934 | 6 |
| Stettin » Pommern | 4 794 | 1 479 | 841 | 17 | 5 | 2 342 | 1 132 | 1 273 | 20 | 27 | 2 452 | 4 672 | 1 170 | 952 | 9 |
| Breslau » N. Schles. | 10 528 | 3 182 | 1 615 | 16 | 9 | 4 822 | 3 220 | 2 403 | 35 | 48 | 5 706 | 10 464 | 2 717 | 1 823 | 16 |
| Magdeburg Prov. Sachsen | 5 190 | 1 414 | 970 | 8 | 13 | 2 405 | 1 209 | 1 529 | 16 | 31 | 2 785 | 5 220 | 1 150 | 1 235 | 18 |
| Halle a. S. » » | 3 999 | 1 225 | 814 | 13 | 13 | 2 065 | 806 | 1 083 | 13 | 32 | 1 934 | 3 729 | 918 | 884 | 10 |
| Erfurt » » | 2 558 | 575 | 540 | 6 | 13 | 1 134 | 667 | 719 | 13 | 25 | 1 424 | 2 409 | 467 | 560 | 8 |
| Kiel Prov. Schl.Holst. | 3 668 | 1 227 | 610 | 7 | 7 | 1 851 | 736 | 1 041 | 19 | 21 | 1 817 | 3 522 | 913 | 742 | 5 |
| Altona » » | 3 923 | 1 189 | 629 | 4 | 6 | 1 828 | 1 004 | 1 057 | 12 | 22 | 2 095 | 3 610 | 894 | 765 | 5 |
| Hannover » Hannover | 9 207 | 3 101 | 1 517 | 14 | 18 | 4 650 | 2 296 | 2 184 | 25 | 52 | 4 557 | 8 653 | 2 444 | 1 701 | 16 |
| Münster Prov. Westfalen | 2 507 | 976 | 299 | 3 | 2 | 1 280 | 840 | 379 | 5 | 3 | 1 227 | 2 101 | 748 | 273 | 4 |
| Dortmund » » | 6 844 | 2 295 | 1 377 | 9 | 7 | 3 688 | 1 289 | 1 832 | 17 | 18 | 3 156 | 6 269 | 1 707 | 1 501 | 18 |
| Bochum » » | 4 430 | 1 531 | 865 | 6 | 7 | 2 409 | 755 | 1 240 | 16 | 10 | 2 021 | 4 087 | 1 158 | 1 070 | 6 |
| Gelsenkirchen » » | 4 477 | 1 379 | 1 011 | 5 | 6 | 2 401 | 701 | 1 357 | 10 | 8 | 2 076 | 4 016 | 975 | 1 162 | 9 |
| Kassel Prov. Hess. Nass. | 3 256 | 983 | 539 | 6 | 2 | 1 530 | 861 | 845 | 7 | 13 | 1 726 | 3 010 | 762 | 641 | 5 |
| Frankfurt a. M. » » | 9 694 | 2 954 | 1 530 | 12 | 31 | 4 527 | 2 906 | 2 175 | 25 | 61 | 5 167 | 8 796 | 2 210 | 1 644 | 13 |
| Wiesbaden » » | 2 018 | 497 | 349 | 3 | 4 | 853 | 679 | 471 | 4 | 11 | 1 165 | 1 810 | 372 | 354 | 2 |
| Essen Rheinprovinz | 9 596 | 2 850 | 1 913 | 14 | 6 | 4 783 | 2 021 | 2 741 | 31 | 20 | 4 813 | 8 917 | 2 165 | 2 155 | 22 |
| Düsseldorf » | 8 809 | 2 673 | 1 469 | 10 | 15 | 4 167 | 2 308 | 2 279 | 23 | 32 | 4 642 | 8 175 | 2 048 | 1 688 | 6 |
| Duisburg » | 6 150 | 2 048 | 1 297 | 14 | 8 | 3 367 | 1 031 | 1 724 | 12 | 16 | 2 783 | 5 389 | 1 426 | 1 433 | 12 |
| Barmen » | 3 773 | 1 123 | 627 | 2 | 6 | 1 758 | 1 117 | 876 | 7 | 15 | 2 015 | 3 416 | 775 | 715 | 3 |
| Elberfeld » | 3 395 | 988 | 518 | 1 | 5 | 1 512 | 1 027 | 839 | 10 | 7 | 1 883 | 3 102 | 750 | 587 | 1 |
| Krefeld » | 2 467 | 703 | 441 | 1 | 3 | 1 148 | 673 | 636 | 5 | 5 | 1 319 | 2 272 | 517 | 506 | 4 |
| Mülheim a. Ruhr » | 2 657 | 773 | 600 | 6 | 2 | 1 381 | 480 | 780 | 9 | 7 | 1 276 | 2 484 | 547 | 726 | 4 |
| Hamborn » | 2 953 | 1 000 | 793 | 8 | 3 | 1 804 | 249 | 882 | 10 | 8 | 1 149 | 2 774 | 748 | 818 | 11 |
| M. Gladbach » | 2 265 | 615 | 456 | 2 | 2 | 1 075 | 649 | 532 | 2 | 7 | 1 190 | 2 069 | 431 | 521 | 2 |
| Oberhausen » | 2 244 | 669 | 514 | 4 | — | 1 187 | 339 | 706 | 7 | 5 | 1 057 | 2 141 | 501 | 624 | 4 |
| Köln » | 13 991 | 3 957 | 2 627 | 22 | 28 | 6 634 | 3 683 | 3 594 | 35 | 45 | 7 357 | 12 977 | 2 968 | 2 826 | 23 |
| Aachen » | 3 161 | 961 | 512 | — | 3 | 1 476 | 895 | 771 | 9 | 10 | 1 685 | 2 784 | 680 | 594 | 5 |
| München Bayern | 14 013 | 4 993 | 1 584 | 12 | 29 | 6 618 | 4 611 | 2 665 | 26 | 93 | 7 395 | 13 287 | 4 081 | 2 034 | 18 |
| Nürnberg » | 8 152 | 2 265 | 1 564 | 12 | 18 | 3 859 | 2 029 | 2 209 | 19 | 36 | 4 293 | 7 467 | 1 673 | 1 771 | 15 |
| Augsburg » | 3 118 | 934 | 574 | 2 | 13 | 1 523 | 814 | 756 | 7 | 18 | 1 595 | 2 967 | 723 | 670 | 8 |
| Ludwigshafen a. Rh. » | 2 124 | 521 | 502 | 5 | 2 | 1 030 | 455 | 630 | 5 | 4 | 1 094 | 1 965 | 400 | 533 | 6 |
| Dresden Sachsen | 12 215 | 4 039 | 1 666 | 13 | 19 | 5 737 | 3 588 | 2 787 | 39 | 64 | 6 478 | 12 158 | 3 260 | 2 181 | 20 |
| Leipzig » | 12 940 | 4 056 | 2 048 | 17 | 20 | 6 141 | 3 462 | 3 216 | 43 | 78 | 6 799 | 12 798 | 3 331 | 2 627 | 16 |
| Chemnitz » | 6 377 | 1 768 | 1 250 | 9 | 12 | 3 039 | 1 612 | 1 680 | 15 | 31 | 3 338 | 6 128 | 1 383 | 1 497 | 8 |
| Plauen | 1 902 | 484 | 327 | 2 | — | 813 | 569 | 516 | 2 | 2 | 1 089 | 1 810 | 373 | 379 | 1 |
| Stuttgart Württemberg | 6 810 | 2 520 | 708 | 5 | 7 | 3 240 | 2 220 | 1 325 | 10 | 15 | 3 570 | 6 420 | 1 992 | 974 | 12 |
| Karlsruhe Baden | 2 768 | 873 | 398 | 3 | — | 1 274 | 829 | 645 | 5 | 15 | 1 494 | 2 624 | 686 | 473 | 7 |
| Mannheim » | 4 917 | 1 400 | 861 | 6 | 8 | 2 275 | 1 346 | 1 256 | 18 | 22 | 2 642 | 4 529 | 1 020 | 1 026 | 7 |
| Mainz Hessen | 2 106 | 550 | 404 | 2 | 4 | 960 | 595 | 537 | 9 | 5 | 1 146 | 2 020 | 404 | 456 | 2 |
| Hamburg Hamburg | 20 681 | 6 485 | 3 198 | 18 | 41 | 9 742 | 5 323 | 5 409 | 57 | 150 | 10 939 | 20 130 | 5 151 | 3 910 | 40 |
| Braunschweig Braunschweig | 2 845 | 968 | 452 | 4 | 2 | 1 426 | 681 | 708 | 10 | 20 | 1 419 | 2 760 | 709 | 579 | 4 |
| Bremen Bremen | 5 704 | 1 875 | 939 | 9 | 9 | 2 832 | 1 383 | 1 454 | 15 | 20 | 2 872 | 5 356 | 1 424 | 1 155 | 5 |
| Lübeck Lübeck | 2 157 | 625 | 386 | 2 | 3 | 1 016 | 459 | 662 | 5 | 15 | 1 141 | 2 086 | 487 | 472 | 7 |
| **Großstädte insgesamt** | **328 478** | **101 821** | **54 323** | **458** | **633** | **157 235** | **86 934** | **81 618** | **970** | **1 721** | **171 243** | **313 006** | **79 689** | **63 379** | **570** |

im Alter von .... Jahren

| unter 27 | | | | | | | 27 bis unter 28 | | | | | | | | | |
|---|---|---|---|---|---|---|---|---|---|---|---|---|---|---|---|---|
| lich | | weiblich | | | | | Ins- | männlich | | | | | weiblich | | | |
| ge- schieden | zu- sammen | ledig | ver- heiratet | ver- witwet | ge- schieden | zu- sammen | gesamt | ledig | ver- heiratet | ver- witwet | ge- schieden | zu- sammen | ledig | ver- heiratet | ver- witwet | ge- schieden | zu- sammen |
| 159 | 160 | 161 | 162 | 163 | 164 | 165 | 166 | 167 | 168 | 169 | 170 | 171 | 172 | 173 | 174 | 175 | 176 |
| *7* | *5 336* | *2 057* | *3 830* | *36* | *33* | *5 956* | *10 551* | *1 621* | *3 313* | *20* | *12* | *4 966* | *1 509* | *4 009* | *44* | *23* | *5 585* |
| *2* | *2 714* | *959* | *1 846* | *31* | *11* | *2 847* | *5 330* | *867* | *1 651* | *18* | *9* | *2 545* | *758* | *1 995* | *25* | *7* | *2 785* |
| *6* | *3 064* | *1 487* | *2 133* | *29* | *17* | *3 666* | *6 433* | *1 163* | *1 723* | *7* | *6* | *2 899* | *1 312* | *2 183* | *18* | *21* | *3 534* |
| **15** | **11 114** | **4 503** | **7 809** | **96** | **61** | **12 469** | **22 314** | **3 651** | **6 687** | **45** | **27** | **10 410** | **3 579** | **8 187** | **87** | **51** | **11 904** |
| **52** | **9 711** | **4 994** | **6 423** | **77** | **184** | **11 678** | **21 504** | **4 479** | **4 971** | **35** | **85** | **9 570** | **4 394** | **7 215** | **113** | **212** | **11 934** |
| **6** | **5 504** | **2 033** | **3 759** | **67** | **28** | **5 887** | **11 433** | **2 152** | **3 162** | **27** | **14** | **5 355** | **1 850** | **4 119** | **72** | **37** | **6 078** |
| *1* | *3 564* | *1 454* | *2 331* | *36* | *14* | *3 835* | *7 141* | *1 663* | *1 727* | *12* | *5* | *3 407* | *1 272* | *2 414* | *37* | *11* | *3 734* |
| — | *352* | *146* | *219* | *3* | — | *368* | *734* | *137* | *210* | *1* | — | *348* | *112* | *267* | *4* | *3* | *386* |
| *1* | *508* | *145* | *324* | *9* | *1* | *479* | *894* | *146* | *276* | *3* | *1* | *426* | *118* | *342* | *6* | *2* | *468* |
| **2** | **4 424** | **1 745** | **2 874** | **48** | **15** | **4 682** | **8 769** | **1 946** | **2 213** | **16** | **6** | **4 181** | **1 502** | **3 023** | **47** | **16** | **4 588** |
| **14** | **4 243** | **1 590** | **2 977** | **45** | **42** | **4 654** | **8 509** | **1 450** | **2 459** | **23** | **23** | **3 955** | **1 374** | **3 100** | **41** | **39** | **4 554** |
| **7** | **2 999** | **892** | **2 253** | **26** | **27** | **3 198** | **5 896** | **876** | **1 929** | **18** | **7** | **2 830** | **710** | **2 276** | **48** | **32** | **3 066** |
| **13** | **2 953** | **1 312** | **1 785** | **21** | **29** | **3 147** | **6 035** | **1 346** | **1 405** | **11** | **14** | **2 776** | **1 151** | **2 042** | **30** | **36** | **3 259** |
| — | **1 140** | **638** | **823** | **8** | **1** | **1 470** | **2 471** | **498** | **532** | **4** | **1** | **1 035** | **564** | **858** | **11** | **3** | **1 436** |
| **2** | **1 020** | **419** | **727** | **12** | **10** | **1 168** | **2 186** | **416** | **603** | **6** | **6** | **1 031** | **374** | **760** | **11** | **10** | **1 155** |
| **1** | **895** | **334** | **576** | **10** | — | **920** | **1 889** | **378** | **517** | **6** | **2** | **903** | **322** | **646** | **11** | **7** | **986** |
| — | **418** | **246** | **246** | **1** | **1** | **494** | **804** | **194** | **141** | **1** | — | **336** | **192** | **272** | **3** | **1** | **468** |
| **1** | **434** | **143** | **289** | **1** | **2** | **435** | **773** | **113** | **242** | **2** | — | **357** | **126** | **286** | **2** | **2** | **416** |
| **1 377** | **512 015** | **234 493** | **330 521** | **4 285** | **3 350** | **572 649** | **1 053 873** | **207 627** | **276 391** | **2 131** | **1 735** | **487 884** | **201 550** | **355 495** | **4 993** | **3 951** | **565 989** |
| 279 | 32 714 | 19 926 | 20 809 | 389 | 669 | 41 793 | 75 812 | 15 556 | 16 373 | 154 | 354 | 32 437 | 18 214 | 23 847 | 495 | 819 | 43 375 |
| 6 | 2 297 | 1 290 | 1 479 | 31 | 29 | 2 829 | 5 113 | 1 010 | 1 193 | 11 | 11 | 2 225 | 1 214 | 1 629 | 19 | 26 | 2 888 |
| 11 | 2 142 | 1 039 | 1 438 | 23 | 30 | 2 530 | 4 661 | 931 | 1 213 | 13 | 11 | 2 168 | 865 | 1 555 | 36 | 37 | 2 493 |
| 21 | 4 577 | 2 998 | 2 788 | 42 | 59 | 5 887 | 10 270 | 2 137 | 2 248 | 28 | 17 | 4 430 | 2 648 | 3 072 | 50 | 70 | 5 840 |
| 12 | 2 415 | 1 070 | 1 666 | 29 | 40 | 2 805 | 5 176 | 930 | 1 377 | 17 | 15 | 2 339 | 876 | 1 879 | 38 | 44 | 2 837 |
| 14 | 1 826 | 691 | 1 170 | 19 | 23 | 1 903 | 3 767 | 724 | 1 065 | 6 | 18 | 1 813 | 621 | 1 276 | 29 | 28 | 1 954 |
| 10 | 1 045 | 522 | 811 | 9 | 22 | 1 364 | 2 440 | 370 | 684 | 1 | 12 | 1 067 | 453 | 882 | 11 | 27 | 1 373 |
| 11 | 1 671 | 608 | 1 209 | 19 | 15 | 1 851 | 3 398 | 636 | 870 | 10 | 10 | 1 526 | 517 | 1 306 | 29 | 20 | 1 872 |
| 15 | 1 679 | 754 | 1 127 | 26 | 24 | 1 931 | 3 540 | 704 | 835 | 8 | 19 | 1 566 | 666 | 1 243 | 23 | 42 | 1 974 |
| 20 | 4 181 | 1 943 | 2 449 | 34 | 46 | 4 472 | 8 464 | 1 877 | 2 037 | 22 | 20 | 3 956 | 1 691 | 2 722 | 41 | 54 | 4 508 |
| 3 | 1 028 | 628 | 440 | 3 | 2 | 1 073 | 2 034 | 600 | 356 | 2 | 6 | 964 | 555 | 504 | 8 | 3 | 1 070 |
| 11 | 3 237 | 1 001 | 1 983 | 33 | 15 | 3 032 | 6 032 | 1 277 | 1 723 | 16 | 11 | 3 027 | 809 | 2 144 | 32 | 20 | 3 005 |
| 7 | 2 241 | 600 | 1 224 | 12 | 10 | 1 846 | 3 907 | 886 | 1 156 | 14 | 6 | 2 062 | 500 | 1 323 | 14 | 8 | 1 845 |
| 4 | 2 150 | 490 | 1 353 | 15 | 8 | 1 866 | 3 717 | 680 | 1 190 | 9 | 3 | 1 882 | 407 | 1 412 | 11 | 5 | 1 835 |
| 3 | 1 411 | 666 | 912 | 9 | 12 | 1 599 | 3 066 | 582 | 818 | 2 | 7 | 1 409 | 595 | 1 036 | 13 | 13 | 1 657 |
| 29 | 3 896 | 2 355 | 2 454 | 36 | 55 | 4 900 | 8 866 | 1 850 | 1 938 | 20 | 29 | 3 837 | 2 196 | 2 754 | 24 | 55 | 5 029 |
| 3 | 731 | 567 | 494 | 10 | 8 | 1 079 | 1 759 | 301 | 410 | 5 | 8 | 724 | 503 | 513 | 4 | 15 | 1 035 |
| 14 | 4 356 | 1 523 | 2 971 | 46 | 21 | 4 561 | 8 565 | 1 696 | 2 442 | 20 | 11 | 4 169 | 1 269 | 3 058 | 47 | 22 | 4 396 |
| 16 | 3 758 | 1 899 | 2 457 | 27 | 34 | 4 417 | 8 081 | 1 645 | 2 016 | 15 | 14 | 3 690 | 1 582 | 2 718 | 46 | 45 | 4 391 |
| 6 | 2 877 | 757 | 1 719 | 17 | 19 | 2 512 | 5 267 | 1 143 | 1 632 | 19 | 7 | 2 801 | 631 | 1 796 | 23 | 16 | 2 466 |
| 6 | 1 499 | 871 | 1 016 | 15 | 15 | 1 917 | 3 333 | 659 | 793 | 9 | 7 | 1 468 | 774 | 1 049 | 20 | 22 | 1 865 |
| 7 | 1 345 | 819 | 906 | 13 | 19 | 1 757 | 3 123 | 647 | 748 | 8 | 4 | 1 407 | 736 | 947 | 18 | 15 | 1 716 |
| 6 | 1 033 | 543 | 676 | 11 | 9 | 1 239 | 2 262 | 421 | 566 | 5 | 5 | 997 | 503 | 746 | 10 | 6 | 1 265 |
| 2 | 1 279 | 372 | 817 | 13 | 3 | 1 205 | 2 361 | 413 | 738 | 8 | 4 | 1 163 | 309 | 870 | 10 | 9 | 1 198 |
| 4 | 1 581 | 205 | 956 | 20 | 12 | 1 193 | 2 673 | 580 | 892 | 4 | 3 | 1 479 | 161 | 1 012 | 13 | 8 | 1 194 |
| 1 | 955 | 499 | 597 | 13 | 5 | 1 114 | 1 944 | 347 | 523 | 2 | 4 | 876 | 423 | 633 | 6 | 6 | 1 068 |
| 1 | 1 130 | 237 | 758 | 13 | 3 | 1 011 | 1 984 | 382 | 641 | 2 | 4 | 1 029 | 188 | 762 | 3 | 2 | 955 |
| 29 | 5 846 | 3 052 | 3 966 | 47 | 66 | 7 131 | 12 832 | 2 438 | 3 234 | 38 | 32 | 5 742 | 2 560 | 4 383 | 68 | 79 | 7 090 |
| 6 | 1 285 | 761 | 717 | 11 | 10 | 1 499 | 2 879 | 589 | 701 | 2 | 1 | 1 293 | 677 | 892 | 7 | 10 | 1 586 |
| 47 | 6 180 | 3 772 | 3 209 | 51 | 75 | 7 107 | 12 925 | 3 282 | 2 467 | 26 | 65 | 5 840 | 3 469 | 3 441 | 65 | 110 | 7 085 |
| 12 | 3 471 | 1 681 | 2 254 | 27 | 34 | 3 996 | 7 244 | 1 167 | 2 199 | 14 | 28 | 3 408 | 1 417 | 2 325 | 33 | 61 | 3 836 |
| 6 | 1 407 | 682 | 856 | 9 | 13 | 1 560 | 3 139 | 663 | 741 | 4 | 12 | 1 420 | 630 | 1 058 | 10 | 21 | 1 719 |
| 1 | 940 | 312 | 705 | 5 | 3 | 1 025 | 1 925 | 312 | 571 | 4 | 6 | 893 | 293 | 720 | 10 | 9 | 1 032 |
| 28 | 5 489 | 3 202 | 3 340 | 45 | 82 | 6 669 | 11 610 | 2 468 | 2 672 | 21 | 37 | 5 198 | 2 690 | 3 555 | 77 | 90 | 6 412 |
| 36 | 6 010 | 3 070 | 3 560 | 53 | 105 | 6 788 | 12 242 | 2 506 | 2 940 | 28 | 43 | 5 517 | 2 547 | 3 997 | 59 | 122 | 6 725 |
| 23 | 2 911 | 1 408 | 1 758 | 18 | 33 | 3 217 | 6 002 | 990 | 1 739 | 14 | 13 | 2 756 | 1 167 | 2 012 | 27 | 40 | 3 246 |
| 5 | 758 | 513 | 524 | 8 | 7 | 1 052 | 1 733 | 287 | 415 | 1 | 3 | 706 | 425 | 584 | 6 | 12 | 1 027 |
| 9 | 2 987 | 1 831 | 1 563 | 16 | 23 | 3 433 | 6 259 | 1 590 | 1 214 | 12 | 12 | 2 828 | 1 516 | 1 854 | 23 | 38 | 3 431 |
| 6 | 1 172 | 687 | 740 | 9 | 16 | 1 452 | 2 447 | 492 | 562 | 5 | 8 | 1 067 | 578 | 777 | 15 | 10 | 1 380 |
| 5 | 2 058 | 964 | 1 467 | 23 | 17 | 2 471 | 4 401 | 741 | 1 215 | 11 | 14 | 1 981 | 864 | 1 505 | 28 | 23 | 2 420 |
| 3 | 865 | 500 | 640 | 9 | 6 | 1 155 | 1 906 | 343 | 494 | 2 | 4 | 843 | 418 | 626 | 8 | 11 | 1 063 |
| 48 | 9 149 | 4 758 | 5 978 | 66 | 179 | 10 981 | 20 219 | 4 235 | 4 630 | 29 | 82 | 8 976 | 4 198 | 6 733 | 108 | 204 | 11 243 |
| 9 | 1 301 | 587 | 832 | 18 | 22 | 1 459 | 2 703 | 555 | 673 | 5 | 16 | 1 249 | 513 | 908 | 8 | 25 | 1 454 |
| 11 | 2 595 | 1 155 | 1 564 | 16 | 26 | 2 761 | 5 294 | 1 199 | 1 243 | 10 | 13 | 2 465 | 991 | 1 785 | 24 | 29 | 2 829 |
| 2 | 968 | 403 | 695 | 11 | 9 | 1 118 | 2 089 | 395 | 579 | 6 | 6 | 986 | 360 | 722 | 11 | 10 | 1 103 |
| **808** | **144 446** | **74 211** | **91 047** | **1 369** | **1 933** | **168 560** | **309 464** | **63 236** | **74 766** | **662** | **1 015** | **139 679** | **65 219** | **100 565** | **1 660** | **2 341** | **169 785** |

| Länder<br>Größere Verwaltungsbezirke<br>Gemeinden mit<br>100 000 und mehr Einwohnern | Von der Wohnbevölkerung standen | | | | | | | | | | | | | | |
|---|---|---|---|---|---|---|---|---|---|---|---|---|---|---|---|
| | 28 bis unter 29 | | | | | | | | | | | 29 bis | | | |
| | Insgesamt | männlich | | | | | weiblich | | | | | Insgesamt | männ | | |
| | | ledig | verheiratet | verwitwet | geschieden | zusammen | ledig | verheiratet | verwitwet | geschieden | zusammen | | ledig | verheiratet | verwitwet |
| | 177 | 178 | 179 | 180 | 181 | 182 | 183 | 184 | 185 | 186 | 187 | 188 | 189 | 190 | 191 |
| *Reg.-Bez. Königsberg* | *13 671* | *2 177* | *3 742* | *22* | *13* | *5 954* | *2 686* | *4 882* | *109* | *40* | *7 717* | *13 459* | *1 742* | *4 014* | *31* |
| » *Gumbinnen* | *7 787* | *1 427* | *2 044* | *13* | *10* | *3 494* | *1 433* | *2 785* | *55* | *20* | *4 293* | *7 665* | *1 235* | *2 242* | *25* |
| » *Allenstein* | *7 488* | *1 329* | *2 015* | *13* | *4* | *3 361* | *1 334* | *2 723* | *54* | *16* | *4 127* | *7 489* | *1 133* | *2 166* | *14* |
| » *Westpreußen* | *3 893* | *608* | *1 068* | *5* | *3* | *1 684* | *760* | *1 412* | *28* | *9* | *2 209* | *3 848* | *503* | *1 167* | *10* |
| Provinz Ostpreußen | 32 839 | 5 541 | 8 869 | 53 | 30 | 14 493 | 6 213 | 11 802 | 246 | 85 | 18 346 | 32 461 | 4 613 | 9 589 | 80 |
| Stadt Berlin | 74 727 | 12 833 | 17 982 | 191 | 414 | 31 420 | 16 613 | 25 167 | 585 | 942 | 43 307 | 73 753 | 10 498 | 19 042 | 214 |
| *Reg.-Bez. Potsdam* | *20 983* | *3 323* | *6 213* | *44* | *37* | *9 617* | *3 035* | *8 082* | *141* | *108* | *11 366* | *20 481* | *2 726* | *6 651* | *50* |
| » *Frankfurt a. O.* | *20 925* | *3 036* | *6 638* | *35* | *29* | *9 738* | *2 737* | *8 236* | *133* | *81* | *11 187* | *20 464* | *2 426* | *6 869* | *61* |
| Provinz Brandenburg | 41 908 | 6 359 | 12 851 | 79 | 66 | 19 355 | 5 772 | 16 318 | 274 | 189 | 22 553 | 40 945 | 5 152 | 13 520 | 111 |
| *Reg.-Bez. Stettin* | *15 727* | *2 398* | *4 780* | *46* | *30* | *7 254* | *2 470* | *5 822* | *114* | *67* | *8 473* | *14 976* | *2 368* | *4 416* | *42* |
| » *Köslin* | *10 337* | *1 704* | *2 863* | *25* | *6* | *4 598* | *1 898* | *3 761* | *64* | *16* | *5 739* | *10 041* | *1 330* | *3 119* | *24* |
| » *Stralsund* | *3 787* | *607* | *1 157* | *8* | *7* | *1 779* | *576* | *1 387* | *29* | *16* | *2 008* | *3 802* | *518* | *1 234* | *15* |
| Provinz Pommern | 29 851 | 4 709 | 8 800 | 79 | 43 | 13 631 | 4 944 | 10 970 | 207 | 99 | 16 220 | 28 819 | 4 216 | 8 769 | 81 |
| Provinz Grenzm. Pos.-Westpr. | 4 750 | 898 | 1 231 | 6 | 1 | 2 136 | 901 | 1 665 | 34 | 14 | 2 614 | 4 686 | 723 | 1 346 | 9 |
| *Reg.-Bez. Breslau* | *30 532* | *4 718* | *8 749* | *49* | *54* | *13 570* | *5 940* | *10 705* | *189* | *128* | *16 962* | *29 737* | *3 735* | *9 205* | *71* |
| » *Liegnitz* | *19 557* | *2 533* | *6 079* | *37* | *34* | *8 683* | *3 059* | *7 612* | *117* | *86* | *10 874* | *18 710* | *1 975* | *6 332* | *47* |
| Provinz Niederschlesien | 50 089 | 7 251 | 14 828 | 86 | 88 | 22 253 | 8 999 | 18 317 | 306 | 214 | 27 836 | 48 447 | 5 710 | 15 537 | 118 |
| Provinz Oberschlesien | 22 393 | 3 614 | 6 280 | 41 | 13 | 9 948 | 4 627 | 7 663 | 130 | 25 | 12 445 | 21 371 | 2 868 | 6 344 | 52 |
| *Reg.-Bez. Magdeburg* | *21 207* | *2 659* | *6 860* | *48* | *47* | *9 614* | *2 696* | *8 633* | *162* | *102* | *11 593* | *20 726* | *2 120* | *6 991* | *68* |
| » *Merseburg* | *23 981* | *2 831* | *8 560* | *57* | *43* | *11 491* | *2 474* | *9 768* | *152* | *96* | *12 490* | *22 741* | *2 192* | *8 331* | *63* |
| » *Erfurt* | *9 136* | *1 030* | *2 941* | *19* | *20* | *4 010* | *1 310* | *3 706* | *58* | *52* | *5 126* | *9 054* | *834* | *3 164* | *20* |
| Provinz Sachsen | 54 324 | 6 520 | 18 361 | 124 | 110 | 25 115 | 6 480 | 22 107 | 372 | 250 | 29 209 | 52 521 | 5 146 | 18 486 | 151 |
| Provinz Schleswig-Holstein | 24 332 | 3 737 | 7 176 | 53 | 38 | 11 004 | 3 521 | 9 477 | 197 | 133 | 13 328 | 23 617 | 2 913 | 7 456 | 60 |
| *Reg.-Bez. Hannover* | *14 149* | *2 534* | *3 966* | *35* | *27* | *6 562* | *2 313* | *5 100* | *94* | *80* | *7 587* | *13 864* | *2 073* | *4 156* | *37* |
| » *Hildesheim* | *9 546* | *1 400* | *2 856* | *21* | *9* | *4 286* | *1 475* | *3 704* | *49* | *32* | *5 260* | *9 140* | *1 063* | *2 959* | *16* |
| » *Lüneburg* | *9 435* | *1 675* | *2 709* | *19* | *11* | *4 414* | *1 254* | *3 687* | *45* | *35* | *5 021* | *9 314* | *1 328* | *2 902* | *28* |
| » *Stade* | *6 810* | *1 123* | *2 047* | *23* | *3* | *3 196* | *883* | *2 670* | *44* | *17* | *3 614* | *6 612* | *811* | *2 099* | *29* |
| » *Osnabrück* | *6 375* | *1 382* | *1 499* | *18* | *4* | *2 903* | *1 212* | *2 236* | *19* | *5* | *3 472* | *6 160* | *1 095* | *1 685* | *12* |
| » *Aurich* | *4 362* | *730* | *1 207* | *11* | *1* | *1 949* | *764* | *1 608* | *29* | *12* | *2 413* | *4 202* | *610* | *1 262* | *12* |
| Provinz Hannover | 50 677 | 8 844 | 14 284 | 127 | 55 | 23 310 | 7 901 | 19 005 | 280 | 181 | 27 367 | 49 292 | 6 980 | 15 063 | 134 |
| *Reg.-Bez. Münster* | *19 799* | *3 667* | *5 696* | *51* | *20* | *9 434* | *3 163* | *7 095* | *85* | *22* | *10 365* | *18 937* | *3 095* | *5 890* | *44* |
| » *Minden* | *12 447* | *2 378* | *3 096* | *22* | *2* | *5 498* | *2 686* | *4 198* | *50* | *15* | *6 949* | *12 218* | *1 905* | *3 393* | *30* |
| » *Arnsberg* | *47 194* | *7 957* | *14 968* | *133* | *49* | *23 107* | *5 604* | *18 108* | *264* | *111* | *24 087* | *44 954* | *6 239* | *15 321* | *130* |
| Provinz Westfalen | 79 440 | 14 002 | 23 760 | 206 | 71 | 38 039 | 11 453 | 29 401 | 399 | 148 | 41 401 | 76 109 | 11 239 | 24 604 | 204 |
| *Reg.-Bez. Kassel* | *17 413* | *2 466* | *5 244* | *42* | *16* | *7 768* | *2 733* | *6 768* | *104* | *40* | *9 645* | *16 527* | *1 852* | *5 459* | *39* |
| » *Wiesbaden* | *21 399* | *3 306* | *6 118* | *52* | *35* | *9 511* | *3 842* | *7 817* | *123* | *106* | *11 888* | *20 906* | *2 575* | *6 273* | *40* |
| Provinz Hessen-Nassau | 38 812 | 5 772 | 11 362 | 94 | 51 | 17 279 | 6 575 | 14 585 | 227 | 146 | 21 533 | 37 433 | 4 427 | 11 732 | 79 |
| *Reg.-Bez. Koblenz* | *11 917* | *1 981* | *3 214* | *28* | *8* | *5 231* | *2 201* | *4 400* | *60* | *25* | *6 686* | *11 663* | *1 500* | *3 612* | *23* |
| » *Düsseldorf* | *65 697* | *10 617* | *19 671* | *129* | *104* | *30 521* | *10 198* | *24 435* | *326* | *217* | *35 176* | *63 679* | *8 418* | *20 391* | *143* |
| » *Köln* | *23 932* | *3 838* | *6 905* | *55* | *43* | *10 841* | *4 362* | *8 491* | *125* | *113* | *13 091* | *23 585* | *3 087* | *7 146* | *48* |
| » *Trier* | *6 816* | *1 404* | *1 617* | *6* | *2* | *3 029* | *1 418* | *2 325* | *34* | *10* | *3 787* | *6 663* | *1 139* | *1 854* | *15* |
| » *Aachen* | *10 910* | *2 105* | *3 039* | *22* | *11* | *5 177* | *2 090* | *3 583* | *44* | *16* | *5 733* | *10 460* | *1 588* | *3 125* | *21* |
| Rheinprovinz | 119 272 | 19 945 | 34 446 | 240 | 168 | 54 799 | 20 269 | 43 234 | 589 | 381 | 64 473 | 116 050 | 15 732 | 36 128 | 250 |
| Hohenzollern | 1 005 | 232 | 196 | — | — | 428 | 257 | 316 | 4 | — | 577 | 1 020 | 223 | 245 | 4 |
| **Preußen** | **624 419** | **100 257** | **180 426** | **1 379** | **1 148** | **283 210** | **104 525** | **230 027** | **3 850** | **2 807** | **341 209** | **606 524** | **80 440** | **187 861** | **1 547** |
| *Reg.-Bez. Oberpfalz* | *9 679* | *1 752* | *2 534* | *16* | *12* | *4 314* | *2 153* | *3 156* | *45* | *11* | *5 365* | *9 369* | *1 570* | *2 533* | *16* |
| » *Oberfranken* | *11 892* | *1 625* | *3 604* | *24* | *13* | *5 266* | *2 155* | *4 388* | *57* | *26* | *6 626* | *11 584* | *1 415* | *3 733* | *27* |
| » *Mittelfranken* | *17 309* | *2 904* | *4 631* | *33* | *32* | *7 600* | *3 740* | *5 804* | *75* | *90* | *9 709* | *16 717* | *2 384* | *4 848* | *30* |
| » *Unterfranken* | *11 880* | *2 063* | *3 464* | *22* | *11* | *5 560* | *2 207* | *4 036* | *62* | *15* | *6 320* | *11 588* | *1 660* | *3 587* | *27* |
| Nordbayern | 50 760 | 8 344 | 14 233 | 95 | 68 | 22 740 | 10 255 | 17 384 | 239 | 142 | 28 020 | 49 258 | 7 029 | 14 701 | 100 |
| *Reg.-Bez. Oberbayern* | *28 664* | *6 378* | *6 324* | *52* | *88* | *12 842* | *7 091* | *8 439* | *131* | *161* | *15 822* | *27 668* | *5 426* | *6 588* | *56* |
| » *Niederbayern* | *11 015* | *2 532* | *2 391* | *20* | *14* | *4 957* | *2 771* | *3 225* | *48* | *14* | *6 058* | *10 746* | *2 051* | *2 584* | *27* |
| » *Schwaben* | *13 341* | *3 249* | *2 748* | *17* | *12* | *6 026* | *3 351* | *3 888* | *40* | *36* | *7 315* | *12 659* | *2 557* | *2 915* | *14* |
| Südbayern | 53 020 | 12 159 | 11 463 | 89 | 114 | 23 825 | 13 213 | 15 552 | 219 | 211 | 29 195 | 51 073 | 10 034 | 12 087 | 97 |
| Pfalz | 14 706 | 1 760 | 4 950 | 30 | 14 | 6 754 | 1 947 | 5 863 | 95 | 47 | 7 952 | 14 004 | 1 315 | 4 887 | 47 |
| **Bayern** | **118 486** | **22 263** | **30 646** | **214** | **196** | **53 319** | **25 415** | **38 799** | **553** | **400** | **65 167** | **114 335** | **18 378** | **31 675** | **244** |
| *Kreish. Dresden* | *24 134* | *3 364* | *7 265* | *71* | *80* | *10 780* | *4 275* | *8 777* | *148* | *154* | *13 354* | *23 419* | *2 675* | *7 527* | *60* |
| » *Leipzig* | *22 337* | *3 104* | *6 753* | *49* | *65* | *9 971* | *3 824* | *8 233* | *143* | *166* | *12 366* | *21 737* | *2 521* | *6 878* | *63* |
| » *Chemnitz* | *16 681* | *1 567* | *5 805* | *42* | *46* | *7 460* | *2 474* | *6 556* | *103* | *88* | *9 221* | *16 182* | *1 254* | *5 956* | *46* |
| » *Zwickau* | *14 183* | *1 280* | *4 974* | *34* | *35* | *6 323* | *2 167* | *5 539* | *101* | *53* | *7 860* | *14 120* | *1 026* | *5 153* | *44* |
| » *Bautzen* | *7 803* | *867* | *2 648* | *25* | *12* | *3 552* | *1 156* | *3 015* | *38* | *42* | *4 251* | *7 221* | *641* | *2 668* | *15* |
| **Sachsen** | **85 138** | **10 182** | **27 445** | **221** | **238** | **38 086** | **13 896** | **32 120** | **533** | **503** | **47 052** | **82 679** | **8 117** | **28 182** | **228** |
| *Neckarkreis* | *15 718* | *2 749* | *4 166* | *37* | *14* | *6 966* | *3 036* | *5 574* | *83* | *59* | *8 752* | *15 079* | *2 190* | *4 449* | *33* |
| *Schwarzwaldkreis* | *8 919* | *1 621* | *2 218* | *13* | *5* | *3 857* | *1 999* | *3 020* | *35* | *8* | *5 062* | *8 836* | *1 280* | *2 492* | *14* |
| *Jagstkreis* | *5 958* | *1 255* | *1 284* | *11* | *2* | *2 552* | *1 371* | *2 005* | *26* | *4* | *3 406* | *5 740* | *1 001* | *1 422* | *3* |
| *Donaukreis* | *8 441* | *2 065* | *1 651* | *13* | *9* | *3 738* | *2 148* | *2 518* | *20* | *17* | *4 703* | *8 318* | *1 746* | *1 900* | *12* |
| **Württemberg** | **39 036** | **7 690** | **9 319** | **74** | **30** | **17 113** | **8 554** | **13 117** | **164** | **88** | **21 923** | **37 973** | **6 217** | **10 263** | **62** |
| *Ldk.-Bez. Konstanz* | *5 182* | *1 212* | *1 142* | *6* | *4* | *2 364* | *1 093* | *1 692* | *22* | *11* | *2 818* | *4 971* | *923* | *1 283* | *11* |
| » *Freiburg* | *8 794* | *1 627* | *2 229* | *21* | *7* | *3 884* | *1 827* | *3 021* | *48* | *14* | *4 910* | *8 556* | *1 318* | *2 344* | *21* |
| » *Karlsruhe* | *10 540* | *1 535* | *3 112* | *19* | *10* | *4 676* | *1 810* | *3 977* | *48* | *29* | *5 864* | *10 175* | *1 166* | *3 148* | *32* |
| » *Mannheim* | *11 097* | *1 569* | *3 300* | *28* | *22* | *4 919* | *1 776* | *4 281* | *66* | *55* | *6 178* | *10 839* | *1 246* | *3 411* | *31* |
| **Baden** | **35 613** | **5 943** | **9 783** | **74** | **43** | **15 843** | **6 506** | **12 971** | **184** | **109** | **19 770** | **34 541** | **4 653** | **10 186** | **95** |
| **Thüringen** | **25 908** | **2 700** | **8 991** | **97** | **51** | **11 839** | **3 321** | **10 418** | **198** | **132** | **14 069** | **24 745** | **2 118** | **8 864** | **87** |

im Alter von .... Jahren

| unter 30 | | | | | | | 30 bis unter 31 | | | | | | | | | |
|---|---|---|---|---|---|---|---|---|---|---|---|---|---|---|---|---|
| lich | | weiblich | | | | | Insgesamt | männlich | | | | | weiblich | | | |
| geschieden | zusammen | ledig | verheiratet | verwitwet | geschieden | zusammen | | ledig | verheiratet | verwitwet | geschieden | zusammen | ledig | verheiratet | verwitwet | geschieden | zusammen |
| 192 | 193 | 194 | 195 | 196 | 197 | 198 | 199 | 200 | 201 | 202 | 203 | 204 | 205 | 206 | 207 | 208 | 209 |
| *18* | *5 805* | *2 491* | *4 976* | *126* | *61* | *7 654* | *13 392* | *1 552* | *4 329* | *33* | *24* | *5 938* | *2 194* | *5 081* | *120* | *59* | *7 454* |
| *9* | *3 511* | *1 242* | *2 806* | *71* | *35* | *4 154* | *7 614* | *970* | *2 372* | *19* | *14* | *3 375* | *1 169* | *2 959* | *73* | *38* | *4 239* |
| *3* | *3 316* | *1 218* | *2 867* | *61* | *27* | *4 173* | *7 343* | *993* | *2 400* | *13* | *8* | *3 414* | *1 109* | *2 725* | *71* | *24* | *3 929* |
| *4* | *1 684* | *634* | *1 485* | *34* | *11* | *2 164* | *3 799* | *440* | *1 258* | *6* | *3* | *1 707* | *584* | *1 461* | *34* | *13* | *2 092* |
| 34 | 14 316 | 5 585 | 12 134 | 292 | 134 | 18 145 | 32 148 | 3 955 | 10 359 | 71 | 49 | 14 434 | 5 056 | 12 226 | 298 | 134 | 17 714 |
| 458 | 30 212 | 15 097 | 26 645 | 755 | 1 044 | 43 541 | 72 681 | 8 738 | 20 052 | 234 | 506 | 29 530 | 13 644 | 27 323 | 1 044 | 1 140 | 43 151 |
| *44* | *9 471* | *2 625* | *8 144* | *159* | *82* | *11 010* | *19 952* | *2 125* | *6 864* | *65* | *48* | *9 102* | *2 329* | *8 207* | *205* | *109* | *10 850* |
| *34* | *9 390* | *2 442* | *8 383* | *168* | *81* | *11 074* | *19 740* | *1 986* | *6 971* | *50* | *29* | *9 036* | *2 242* | *8 170* | *203* | *89* | *10 704* |
| 78 | 18 861 | 5 067 | 16 527 | 327 | 163 | 22 084 | 39 692 | 4 111 | 13 835 | 115 | 77 | 18 138 | 4 571 | 16 377 | 408 | 198 | 21 554 |
| *26* | *6 852* | *2 046* | *5 837* | *172* | *69* | *8 124* | *14 391* | *1 554* | *4 882* | *42* | *39* | *6 517* | *1 913* | *5 723* | *150* | *88* | *7 874* |
| *9* | *4 482* | *1 645* | *3 816* | *78* | *20* | *5 559* | *9 510* | *1 146* | *3 028* | *26* | *6* | *4 206* | *1 444* | *3 751* | *86* | *23* | *5 304* |
| *5* | *1 772* | *523* | *1 452* | *37* | *13* | *2 030* | *3 708* | *388* | *1 299* | *15* | *8* | *1 710* | *473* | *1 460* | *47* | *18* | *1 998* |
| 40 | 13 106 | 4 214 | 11 105 | 287 | 107 | 15 713 | 27 609 | 3 088 | 9 209 | 83 | 53 | 12 433 | 3 830 | 10 934 | 283 | 129 | 15 176 |
| 1 | 2 079 | 801 | 1 762 | 34 | 10 | 2 607 | 4 663 | 639 | 1 443 | 6 | 1 | 2 089 | 665 | 1 855 | 49 | 5 | 2 574 |
| *48* | *13 059* | *5 300* | *10 978* | *274* | *126* | *16 678* | *29 075* | *3 085* | *9 324* | *78* | *72* | *12 559* | *4 842* | *11 215* | *327* | *132* | *16 516* |
| *37* | *8 391* | *2 621* | *7 442* | *162* | *94* | *10 319* | *18 189* | *1 618* | *6 236* | *54* | *36* | *7 944* | *2 384* | *7 535* | *226* | *100* | *10 245* |
| 85 | 21 450 | 7 921 | 18 420 | 436 | 220 | 26 997 | 47 264 | 4 703 | 15 560 | 132 | 108 | 20 503 | 7 226 | 18 750 | 553 | 232 | 26 761 |
| 16 | 9 280 | 4 367 | 7 506 | 171 | 47 | 12 091 | 20 492 | 2 356 | 6 424 | 55 | 12 | 8 847 | 3 924 | 7 479 | 200 | 42 | 11 645 |
| *51* | *9 230* | *2 378* | *8 792* | *207* | *119* | *11 496* | *20 338* | *1 730* | *7 181* | *70* | *50* | *9 031* | *2 175* | *8 736* | *250* | *146* | *11 307* |
| *47* | *10 633* | *2 163* | *9 683* | *157* | *105* | *12 108* | *22 145* | *1 694* | *8 424* | *71* | *54* | *10 243* | *1 931* | *9 612* | *253* | *106* | *11 902* |
| *14* | *4 032* | *1 132* | *3 735* | *94* | *61* | *5 022* | *8 559* | *654* | *2 971* | *17* | *19* | *3 661* | *1 100* | *3 663* | *92* | *43* | *4 898* |
| 112 | 23 895 | 5 673 | 22 210 | 458 | 285 | 28 626 | 51 042 | 4 078 | 18 576 | 158 | 123 | 22 935 | 5 206 | 22 011 | 595 | 295 | 28 107 |
| 55 | 10 484 | 3 049 | 9 706 | 224 | 154 | 13 133 | 23 138 | 2 413 | 7 640 | 64 | 52 | 10 169 | 2 752 | 9 805 | 251 | 161 | 12 969 |
| *31* | *6 297* | *2 064* | *5 323* | *116* | *64* | *7 567* | *13 619* | *1 626* | *4 314* | *34* | *31* | *6 005* | *1 861* | *5 532* | *145* | *76* | *7 614* |
| *14* | *4 052* | *1 286* | *3 682* | *89* | *31* | *5 088* | *8 794* | *938* | *2 959* | *27* | *6* | *3 930* | *1 087* | *3 640* | *104* | *33* | *4 864* |
| *19* | *4 277* | *1 122* | *3 800* | *78* | *37* | *5 037* | *8 846* | *1 033* | *3 021* | *28* | *11* | *4 093* | *906* | *3 711* | *105* | *31* | *4 753* |
| *9* | *2 948* | *758* | *2 830* | *49* | *27* | *3 664* | *6 505* | *716* | *2 094* | *14* | *11* | *2 835* | *740* | *2 831* | *78* | *21* | *3 670* |
| *5* | *2 797* | *1 064* | *2 258* | *36* | *5* | *3 363* | *5 941* | *937* | *1 721* | *10* | *4* | *2 672* | *970* | *2 257* | *36* | *6* | *3 269* |
| *2* | *1 886* | *656* | *1 605* | *47* | *8* | *2 316* | *4 058* | *532* | *1 202* | *19* | *2* | *1 755* | *605* | *1 650* | *39* | *9* | *2 303* |
| 80 | 22 257 | 6 950 | 19 498 | 415 | 172 | 27 035 | 47 763 | 5 782 | 15 311 | 132 | 65 | 21 290 | 6 169 | 19 621 | 507 | 176 | 26 473 |
| *13* | *9 042* | *2 769* | *6 986* | *114* | *26* | *9 895* | *18 357* | *2 653* | *5 756* | *44* | *20* | *8 473* | *2 537* | *7 173* | *138* | *36* | *9 884* |
| *6* | *5 334* | *2 408* | *4 368* | *84* | *24* | *6 884* | *11 644* | *1 601* | *3 366* | *29* | *8* | *5 004* | *2 272* | *4 360* | *89* | *19* | *6 640* |
| *52* | *21 742* | *4 954* | *17 856* | *302* | *101* | *23 212* | *43 493* | *5 078* | *15 180* | *144* | *53* | *20 455* | *4 542* | *17 994* | *390* | *112* | *23 038* |
| 71 | 36 118 | 10 131 | 29 209 | 500 | 151 | 39 991 | 73 494 | 9 332 | 24 302 | 217 | 81 | 33 932 | 9 251 | 29 527 | 617 | 167 | 39 562 |
| *15* | *7 365* | *2 311* | *6 714* | *108* | *29* | *9 162* | *16 076* | *1 494* | *5 462* | *40* | *15* | *7 011* | *2 037* | *6 825* | *153* | *50* | *9 065* |
| *43* | *8 931* | *3 503* | *8 211* | *149* | *112* | *11 975* | *20 833* | *2 195* | *6 475* | *61* | *46* | *8 777* | *3 333* | *8 375* | *213* | *135* | *12 056* |
| 58 | 16 296 | 5 814 | 14 925 | 257 | 141 | 21 137 | 36 909 | 3 689 | 11 937 | 101 | 61 | 15 788 | 5 370 | 15 200 | 366 | 185 | 21 121 |
| *5* | *5 140* | *1 919* | *4 495* | *89* | *20* | *6 523* | *11 413* | *1 259* | *3 583* | *27* | *3* | *4 902* | *1 762* | *4 629* | *96* | *24* | *6 511* |
| *114* | *29 066* | *9 083* | *24 848* | *407* | *275* | *34 613* | *61 573* | *6 808* | *20 644* | *150* | *100* | *27 702* | *7 872* | *25 285* | *460* | *254* | *33 871* |
| *43* | *10 324* | *3 955* | *9 023* | *153* | *130* | *13 261* | *23 066* | *2 647* | *7 212* | *61* | *49* | *9 969* | *3 691* | *9 116* | *177* | *113* | *13 097* |
| *5* | *3 013* | *1 225* | *2 379* | *40* | *6* | *3 650* | *6 356* | *908* | *1 822* | *14* | *4* | *2 748* | *1 096* | *2 463* | *41* | *8* | *3 608* |
| *8* | *4 742* | *1 852* | *3 798* | *47* | *21* | *5 718* | *10 267* | *1 429* | *3 123* | *19* | *6* | *4 577* | *1 793* | *3 810* | *56* | *31* | *5 690* |
| 175 | 52 285 | 18 034 | 44 543 | 736 | 452 | 63 765 | 112 675 | 13 081 | 36 384 | 271 | 162 | 49 898 | 16 214 | 45 303 | 830 | 430 | 62 777 |
| — | 472 | 215 | 326 | 6 | 1 | 548 | 926 | 170 | 208 | 2 | — | 380 | 215 | 328 | 3 | — | 546 |
| **1 263** | **271 111** | **92 918** | **234 516** | **4 898** | **3 081** | **335 413** | **590 496** | **66 135** | **191 240** | **1 641** | **1 350** | **260 366** | **84 093** | **236 739** | **6 004** | **3 294** | **330 130** |
| *6* | *4 125* | *1 917* | *3 258* | *52* | *17* | *5 244* | *8 813* | *1 297* | *2 549* | *14* | *11* | *3 871* | *1 654* | *3 229* | *47* | *12* | *4 942* |
| *6* | *5 181* | *1 975* | *4 341* | *61* | *26* | *6 403* | *10 995* | *1 098* | *3 618* | *24* | *13* | *4 753* | *1 627* | *4 473* | *113* | *29* | *6 242* |
| *48* | *7 310* | *3 329* | *5 915* | *79* | *84* | *9 407* | *15 736* | *1 708* | *4 888* | *33* | *42* | *6 671* | *2 680* | *6 181* | *116* | *88* | *9 065* |
| *8* | *5 282* | *1 999* | *4 221* | *75* | *11* | *6 306* | *10 852* | *1 251* | *3 416* | *14* | *7* | *4 688* | *1 608* | *4 461* | *71* | *24* | *6 164* |
| 68 | 21 898 | 9 220 | 17 735 | 267 | 138 | 27 360 | 46 396 | 5 354 | 14 471 | 85 | 73 | 19 983 | 7 569 | 18 344 | 347 | 153 | 26 413 |
| *83* | *12 153* | *6 319* | *8 895* | *136* | *165* | *15 515* | *26 968* | *4 514* | *7 032* | *62* | *112* | *11 720* | *5 706* | *9 183* | *155* | *204* | *15 248* |
| *5* | *4 667* | *2 609* | *3 412* | *48* | *10* | *6 079* | *10 431* | *1 715* | *2 723* | *15* | *21* | *4 474* | *2 324* | *3 578* | *44* | *11* | *5 957* |
| *12* | *5 498* | *2 993* | *4 092* | *39* | *37* | *7 161* | *12 225* | *2 119* | *3 041* | *13* | *20* | *5 193* | *2 666* | *4 267* | *62* | *37* | *7 032* |
| 100 | 22 318 | 11 921 | 16 399 | 223 | 212 | 28 755 | 49 624 | 8 348 | 12 796 | 90 | 153 | 21 387 | 10 696 | 17 028 | 261 | 252 | 28 237 |
| 11 | 6 260 | 1 722 | 5 870 | 107 | 45 | 7 744 | 13 206 | 1 085 | 4 699 | 32 | 16 | 5 832 | 1 518 | 5 692 | 127 | 37 | 7 374 |
| **179** | **50 476** | **22 863** | **40 004** | **597** | **395** | **63 859** | **109 226** | **14 787** | **31 966** | **207** | **242** | **47 202** | **19 783** | **41 064** | **735** | **442** | **62 024** |
| *81* | *10 343* | *3 760* | *8 941* | *179* | *196* | *13 076* | *22 984* | *2 192* | *7 732* | *61* | *82* | *10 067* | *3 426* | *9 083* | *219* | *189* | *12 917* |
| *73* | *9 535* | *3 410* | *8 431* | *168* | *193* | *12 202* | *20 892* | *1 983* | *6 923* | *65* | *69* | *9 040* | *3 018* | *8 386* | *253* | *195* | *11 852* |
| *38* | *7 294* | *2 093* | *6 545* | *149* | *101* | *8 888* | *15 496* | *871* | *5 758* | *45* | *42* | *6 716* | *1 850* | *6 628* | *209* | *93* | *8 780* |
| *38* | *6 261* | *1 957* | *5 710* | *125* | *67* | *7 859* | *13 515* | *767* | *4 965* | *35* | *23* | *5 790* | *1 769* | *5 709* | *166* | *81* | *7 725* |
| *19* | *3 343* | *945* | *2 865* | *38* | *30* | *3 878* | *7 229* | *538* | *2 593* | *20* | *22* | *3 173* | *864* | *3 084* | *67* | *41* | *4 056* |
| **249** | **36 776** | **12 165** | **32 492** | **659** | **587** | **45 903** | **80 116** | **6 351** | **27 971** | **226** | **238** | **34 786** | **10 927** | **32 890** | **914** | **599** | **45 330** |
| *29* | *6 701* | *2 558* | *5 683* | *89* | *48* | *8 378* | *14 937* | *1 763* | *4 752* | *35* | *26* | *6 576* | *2 383* | *5 818* | *92* | *68* | *8 361* |
| *3* | *3 789* | *1 816* | *3 161* | *55* | *15* | *5 047* | *8 308* | *1 037* | *2 441* | *17* | *4* | *3 499* | *1 594* | *3 140* | *68* | *7* | *4 809* |
| *3* | *2 429* | *1 299* | *1 990* | *21* | *1* | *3 311* | *5 435* | *867* | *1 481* | *9* | *5* | *2 362* | *1 019* | *2 020* | *23* | *11* | *3 073* |
| *4* | *3 662* | *1 948* | *2 662* | *32* | *14* | *4 656* | *7 928* | *1 398* | *2 024* | *12* | *10* | *3 444* | *1 687* | *2 745* | *34* | *18* | *4 484* |
| **39** | **16 581** | **7 621** | **13 496** | **197** | **78** | **21 392** | **36 608** | **5 065** | **10 698** | **73** | **45** | **15 881** | **6 683** | **13 723** | **217** | **104** | **20 727** |
| *2* | *2 219* | *872* | *1 832* | *34* | *14* | *2 752* | *4 616* | *739* | *1 247* | *11* | *7* | *2 004* | *820* | *1 750* | *33* | *9* | *2 612* |
| *11* | *3 694* | *1 612* | *3 165* | *62* | *23* | *4 862* | *8 512* | *1 198* | *2 521* | *18* | *10* | *3 747* | *1 479* | *3 207* | *53* | *26* | *4 765* |
| *16* | *4 362* | *1 664* | *4 046* | *73* | *30* | *5 813* | *9 881* | *929* | *3 132* | *23* | *16* | *4 150* | *1 422* | *4 195* | *78* | *36* | *5 731* |
| *7* | *4 695* | *1 641* | *4 371* | *88* | *44* | *6 144* | *10 708* | *1 064* | *3 539* | *30* | *23* | *4 656* | *1 493* | *4 423* | *85* | *51* | *6 052* |
| **36** | **14 970** | **5 789** | **13 414** | **257** | **111** | **19 571** | **33 717** | **3 930** | **10 489** | **82** | **56** | **14 557** | **5 214** | **13 575** | **249** | **122** | **19 160** |
| **58** | **11 127** | **2 946** | **10 281** | **259** | **132** | **13 618** | **24 056** | **1 759** | **8 841** | **75** | **45** | **10 720** | **2 607** | **10 287** | **305** | **137** | **13 336** |

| Länder<br>Größere Verwaltungsbezirke<br>Gemeinden mit<br>100 000 und mehr Einwohnern | Von der Wohnbevölkerung standen | | | | | | | | | | | | | | |
|---|---|---|---|---|---|---|---|---|---|---|---|---|---|---|---|
| | 28 bis unter 29 | | | | | | | | | | | 29 bis | | | |
| | Insgesamt | männlich | | | | | weiblich | | | | | Insgesamt | männ | | |
| | | ledig | verheiratet | verwitwet | geschieden | zusammen | ledig | verheiratet | verwitwet | geschieden | zusammen | | ledig | verheiratet | verwitwet |
| | 177 | 178 | 179 | 180 | 181 | 182 | 183 | 184 | 185 | 186 | 187 | 188 | 189 | 190 | 191 |
| *Provinz Starkenburg* | *10 030* | *1 170* | *3 336* | *26* | *14* | *4 546* | *1 307* | *4 080* | *72* | *25* | *5 484* | *9 807* | *872* | *3 515* | *22* |
| » *Oberhessen* | *5 093* | *643* | *1 701* | *15* | *2* | *2 361* | *657* | *2 030* | *37* | *8* | *2 732* | *4 993* | *469* | *1 721* | *19* |
| » *Rheinhessen* | *6 052* | *891* | *1 736* | *15* | *4* | *2 646* | *1 114* | *2 244* | *33* | *15* | *3 406* | *5 931* | *723* | *1 828* | *11* |
| **Hessen** | **21 175** | **2 704** | **6 773** | **56** | **20** | **9 553** | **3 078** | **8 354** | **142** | **48** | **11 622** | **20 731** | **2 064** | **7 064** | **52** |
| **Hamburg** | **21 636** | **3 684** | **5 509** | **40** | **83** | **9 316** | **3 981** | **7 905** | **151** | **283** | **12 320** | **21 310** | **3 082** | **5 900** | **42** |
| **Mecklenburg-Schwerin** | **10 741** | **1 669** | **3 287** | **24** | **13** | **4 993** | **1 541** | **4 065** | **92** | **50** | **5 748** | **10 544** | **1 355** | **3 381** | **30** |
| *Landesteil Oldenburg* | *6 922* | *1 287* | *1 962* | *12* | *1* | *3 262* | *1 044* | *2 550* | *48* | *18* | *3 660* | *6 608* | *1 036* | *2 003* | *16* |
| » *Lübeck* | *696* | *109* | *221* | *1* | — | *331* | *116* | *247* | *2* | — | *365* | *664* | *79* | *217* | *3* |
| » *Birkenfeld* | *821* | *83* | *278* | *2* | — | *363* | *90* | *360* | *8* | — | *458* | *804* | *69* | *309* | *4* |
| **Oldenburg** | **8 439** | **1 479** | **2 461** | **15** | **1** | **3 956** | **1 250** | **3 157** | **58** | **18** | **4 483** | **8 076** | **1 184** | **2 529** | **23** |
| **Braunschweig** | **8 293** | **1 083** | **2 595** | **14** | **19** | **3 711** | **1 199** | **3 281** | **50** | **52** | **4 582** | **8 095** | **855** | **2 638** | **18** |
| **Anhalt** | **5 753** | **675** | **2 032** | **12** | **10** | **2 729** | **660** | **2 281** | **47** | **36** | **3 024** | **5 501** | **470** | **2 065** | **16** |
| **Bremen** | **5 920** | **972** | **1 598** | **17** | **17** | **2 604** | **1 057** | **2 194** | **25** | **40** | **3 316** | **5 709** | **838** | **1 658** | **13** |
| **Lippe** | **2 486** | **398** | **616** | **5** | — | **1 019** | **520** | **925** | **15** | **7** | **1 467** | **2 339** | **314** | **698** | **6** |
| **Lübeck** | **2 164** | **316** | **674** | **3** | **4** | **997** | **327** | **812** | **17** | **11** | **1 167** | **2 196** | **250** | **734** | **9** |
| **Mecklenburg-Strelitz** | **1 699** | **284** | **500** | **2** | **5** | **791** | **256** | **638** | **11** | **3** | **908** | **1 591** | **207** | **530** | **5** |
| **Waldeck** | **864** | **169** | **214** | **2** | — | **385** | **167** | **308** | **3** | **1** | **479** | **806** | **150** | **200** | **1** |
| **Schaumburg-Lippe** | **798** | **114** | **241** | **2** | **1** | **358** | **117** | **313** | **8** | **2** | **440** | **730** | **63** | **246** | **6** |
| Se.: **Deutsches Reich** | **1 018 568** | **162 582** | **293 110** | **2 251** | **1 879** | **459 822** | **176 370** | **371 685** | **6 101** | **4 590** | **558 746** | **988 425** | **130 755** | **304 674** | **2 484** |
| **Großstädte** | | | | | | | | | | | | | | | |
| Berlin | 74 727 | 12 833 | 17 982 | 191 | 414 | 31 420 | 16 613 | 25 167 | 585 | 942 | 43 307 | 73 753 | 10 498 | 19 042 | 214 |
| Königsberg i. Pr. Prov. Ostpr. | 4 869 | 825 | 1 248 | 15 | 8 | 2 096 | 1 062 | 1 628 | 54 | 29 | 2 773 | 4 786 | 650 | 1 359 | 15 |
| Stettin » Pommern | 4 617 | 756 | 1 270 | 14 | 17 | 2 057 | 790 | 1 701 | 36 | 33 | 2 560 | 4 397 | 1 039 | 833 | 18 |
| Breslau » N. Schles. | 9 886 | 1 723 | 2 379 | 14 | 37 | 4 153 | 2 354 | 3 239 | 67 | 73 | 5 733 | 9 681 | 1 370 | 2 691 | 28 |
| Magdeburg Prov. Sachsen | 5 212 | 716 | 1 531 | 15 | 25 | 2 287 | 789 | 2 046 | 47 | 43 | 2 925 | 5 120 | 567 | 1 569 | 19 |
| Halle a. S. » » | 3 720 | 554 | 1 184 | 10 | 13 | 1 761 | 556 | 1 343 | 29 | 31 | 1 959 | 3 498 | 432 | 1 110 | 8 |
| Erfurt » » | 2 371 | 279 | 699 | 7 | 14 | 999 | 378 | 944 | 17 | 33 | 1 372 | 2 478 | 263 | 820 | 10 |
| Kiel Prov. Schl.Holst. | 3 463 | 482 | 1 000 | 8 | 8 | 1 498 | 494 | 1 395 | 46 | 30 | 1 965 | 3 549 | 399 | 1 175 | 9 |
| Altona » » | 3 527 | 603 | 952 | 8 | 14 | 1 577 | 586 | 1 285 | 32 | 47 | 1 950 | 3 545 | 521 | 981 | 11 |
| Hannover » Hannover | 7 970 | 1 469 | 2 177 | 23 | 22 | 3 691 | 1 452 | 2 710 | 48 | 69 | 4 279 | 7 820 | 1 154 | 2 250 | 23 |
| Münster Prov. Westfalen | 1 974 | 451 | 379 | 4 | 9 | 843 | 531 | 592 | 4 | 4 | 1 131 | 1 794 | 361 | 441 | 4 |
| Dortmund » » | 6 073 | 1 003 | 1 915 | 24 | 10 | 2 952 | 734 | 2 327 | 37 | 23 | 3 121 | 5 738 | 854 | 1 870 | 22 |
| Bochum » » | 3 835 | 667 | 1 174 | 14 | 2 | 1 857 | 451 | 1 497 | 20 | 10 | 1 978 | 3 488 | 513 | 1 201 | 10 |
| Gelsenkirchen » » | 3 594 | 552 | 1 261 | 10 | 10 | 1 833 | 350 | 1 384 | 15 | 12 | 1 761 | 3 533 | 409 | 1 324 | 10 |
| Kassel Prov. Hess. Nass. | 3 001 | 405 | 882 | 10 | 6 | 1 303 | 553 | 1 117 | 17 | 11 | 1 698 | 3 001 | 340 | 941 | 10 |
| Frankfurt a. M. » » | 8 397 | 1 442 | 2 133 | 18 | 25 | 3 618 | 1 806 | 2 857 | 47 | 69 | 4 779 | 8 348 | 1 154 | 2 274 | 10 |
| Wiesbaden » » | 1 634 | 219 | 440 | 6 | 5 | 670 | 410 | 532 | 9 | 13 | 964 | 1 595 | 184 | 418 | 3 |
| Essen Rheinprovinz | 8 138 | 1 242 | 2 510 | 19 | 16 | 3 787 | 1 091 | 3 187 | 47 | 26 | 4 351 | 7 976 | 992 | 2 663 | 13 |
| Düsseldorf » | 7 839 | 1 293 | 2 013 | 18 | 16 | 3 340 | 1 495 | 2 907 | 54 | 43 | 4 499 | 7 630 | 1 039 | 2 152 | 17 |
| Duisburg » | 4 870 | 881 | 1 501 | 9 | 7 | 2 398 | 548 | 1 889 | 20 | 15 | 2 472 | 4 884 | 664 | 1 628 | 14 |
| Barmen » | 3 160 | 515 | 863 | 4 | 4 | 1 386 | 644 | 1 106 | 14 | 10 | 1 774 | 3 142 | 398 | 964 | 9 |
| Elberfeld » | 2 950 | 486 | 795 | 3 | 8 | 1 292 | 619 | 1 008 | 15 | 16 | 1 658 | 2 963 | 393 | 865 | 4 |
| Krefeld » | 2 263 | 319 | 637 | 1 | 5 | 962 | 434 | 843 | 14 | 10 | 1 301 | 2 224 | 293 | 661 | 3 |
| Mülheim a. Ruhr » | 2 330 | 321 | 800 | 4 | 4 | 1 129 | 255 | 919 | 16 | 11 | 1 201 | 2 146 | 242 | 762 | 4 |
| Hamborn » | 2 329 | 357 | 889 | 4 | 4 | 1 254 | 142 | 914 | 9 | 10 | 1 075 | 2 151 | 293 | 846 | 1 |
| M. Gladbach » | 1 899 | 249 | 526 | 6 | 2 | 783 | 393 | 703 | 14 | 6 | 1 116 | 1 821 | 204 | 574 | 6 |
| Oberhausen » | 1 848 | 279 | 632 | — | 5 | 916 | 193 | 730 | 8 | 1 | 932 | 1 714 | 229 | 577 | 5 |
| Köln » | 12 308 | 1 876 | 3 466 | 27 | 33 | 5 402 | 2 313 | 4 435 | 69 | 89 | 6 906 | 12 170 | 1 532 | 3 593 | 25 |
| Aachen » | 2 763 | 477 | 776 | 8 | 7 | 1 268 | 612 | 858 | 13 | 12 | 1 495 | 2 592 | 363 | 752 | 8 |
| München Bayern | 12 623 | 2 519 | 2 885 | 34 | 73 | 5 511 | 3 104 | 3 806 | 75 | 127 | 7 112 | 12 477 | 2 176 | 3 119 | 33 |
| Nürnberg » | 7 159 | 1 004 | 2 157 | 15 | 18 | 3 194 | 1 238 | 2 636 | 40 | 51 | 3 965 | 6 933 | 788 | 2 149 | 15 |
| Augsburg » | 2 922 | 458 | 849 | 7 | 8 | 1 322 | 547 | 1 022 | 11 | 20 | 1 600 | 2 840 | 354 | 837 | 2 |
| Ludwigshafen a. Rh. » | 1 771 | 232 | 600 | 11 | 3 | 846 | 236 | 676 | 8 | 5 | 925 | 1 779 | 175 | 631 | 2 |
| Dresden Sachsen | 11 059 | 1 797 | 2 894 | 33 | 50 | 4 774 | 2 364 | 3 737 | 89 | 95 | 6 285 | 10 918 | 1 506 | 3 085 | 28 |
| Leipzig » | 12 095 | 1 935 | 3 211 | 26 | 51 | 5 223 | 2 415 | 4 245 | 86 | 126 | 6 872 | 11 854 | 1 584 | 3 349 | 29 |
| Chemnitz » | 5 810 | 681 | 1 785 | 14 | 29 | 2 509 | 1 031 | 2 187 | 34 | 49 | 3 301 | 5 681 | 591 | 1 893 | 17 |
| Plauen » | 1 685 | 234 | 491 | 6 | 2 | 733 | 391 | 535 | 9 | 17 | 952 | 1 748 | 179 | 519 | 7 |
| Stuttgart Württemberg | 5 994 | 1 182 | 1 391 | 15 | 9 | 2 597 | 1 386 | 1 937 | 39 | 35 | 3 397 | 5 664 | 921 | 1 447 | 13 |
| Karlsruhe Baden | 2 479 | 424 | 651 | 2 | 2 | 1 079 | 513 | 860 | 13 | 14 | 1 400 | 2 405 | 334 | 642 | 6 |
| Mannheim » | 4 302 | 592 | 1 263 | 13 | 16 | 1 884 | 729 | 1 634 | 21 | 34 | 2 418 | 4 208 | 450 | 1 339 | 14 |
| Mainz Hessen | 1 732 | 236 | 462 | 2 | 3 | 703 | 398 | 610 | 13 | 8 | 1 029 | 1 793 | 232 | 517 | 1 |
| Hamburg Hamburg | 20 410 | 3 489 | 5 143 | 38 | 81 | 8 751 | 3 835 | 7 411 | 141 | 272 | 11 659 | 20 130 | 2 931 | 5 536 | 40 |
| Braunschweig Braunschweig | 2 585 | 377 | 727 | 4 | 12 | 1 120 | 474 | 938 | 16 | 37 | 1 465 | 2 700 | 332 | 804 | 2 |
| Bremen Bremen | 5 198 | 853 | 1 402 | 15 | 16 | 2 286 | 945 | 1 907 | 24 | 36 | 2 912 | 4 983 | 732 | 1 451 | 11 |
| Lübeck Lübeck | 2 067 | 298 | 649 | 3 | 4 | 954 | 318 | 768 | 16 | 11 | 1 113 | 2 086 | 237 | 703 | 8 |
| **Großstädte insgesamt** | **301 458** | **49 585** | **80 574** | **732** | **1 127** | **132 018** | **58 572** | **106 172** | **2 038** | **2 658** | **169 440** | **295 736** | **40 872** | **84 357** | **761** |

im Alter von .... Jahren

| unter 30 | | | | | | | 30 bis unter 31 | | | | | | | | | |
|---|---|---|---|---|---|---|---|---|---|---|---|---|---|---|---|---|
| lich | | weiblich | | | | | Ins- | männlich | | | | | weiblich | | | |
| ge- schieden | zu- sammen | ledig | ver- heiratet | ver- witwet | ge- schieden | zu- sammen | gesamt | ledig | ver- heiratet | ver- witwet | ge- schieden | zu- sammen | ledig | ver- heiratet | ver- witwet | ge- schieden | zu- sammen |
| 192 | 193 | 194 | 195 | 196 | 197 | 198 | 199 | 200 | 201 | 202 | 203 | 204 | 205 | 206 | 207 | 208 | 209 |
| *15* | *4 424* | *1 159* | *4 115* | *76* | *33* | *5 383* | *9 292* | *752* | *3 358* | *25* | *8* | *4 143* | *1 030* | *3 989* | *91* | *39* | *5 149* |
| *8* | *2 217* | *590* | *2 123* | *50* | *13* | *2 776* | *4 629* | *383* | *1 638* | *15* | *2* | *2 038* | *523* | *2 015* | *46* | *7* | *2 591* |
| *9* | *2 571* | *998* | *2 281* | *58* | *23* | *3 360* | *5 826* | *553* | *1 890* | *13* | *11* | *2 467* | *909* | *2 377* | *52* | *21* | *3 359* |
| 32 | 9 212 | 2 747 | 8 519 | 184 | 69 | 11 519 | 19 747 | 1 688 | 6 886 | 53 | 21 | 8 648 | 2 462 | 8 381 | 189 | 67 | 11 099 |
| 115 | 9 139 | 3 584 | 8 143 | 180 | 264 | 12 171 | 20 794 | 2 465 | 6 166 | 53 | 97 | 8 781 | 3 195 | 8 332 | 222 | 264 | 12 013 |
| 17 | 4 783 | 1 325 | 4 282 | 114 | 40 | 5 761 | 10 096 | 1 152 | 3 388 | 22 | 14 | 4 576 | 1 216 | 4 160 | 109 | 35 | 5 520 |
| *7* | *3 062* | *934* | *2 534* | *57* | *21* | *3 546* | *6 428* | *716* | *2 141* | *20* | *7* | *2 884* | *835* | *2 640* | *49* | *20* | *3 544* |
| — | *299* | *90* | *264* | *8* | *3* | *365* | *654* | *61* | *223* | *2* | — | *286* | *85* | *268* | *9* | *6* | *368* |
| — | *382* | *85* | *332* | *5* | — | *422* | *818* | *65* | *296* | *1* | — | *362* | *94* | *346* | *13* | *3* | *456* |
| 7 | 3 743 | 1 109 | 3 130 | 70 | 24 | 4 333 | 7 900 | 842 | 2 660 | 23 | 7 | 3 532 | 1 014 | 3 254 | 71 | 29 | 4 368 |
| 22 | 3 533 | 1 077 | 3 338 | 88 | 59 | 4 562 | 7 632 | 653 | 2 641 | 26 | 12 | 3 332 | 893 | 3 280 | 79 | 48 | 4 300 |
| 11 | 2 562 | 518 | 2 342 | 53 | 26 | 2 939 | 5 496 | 380 | 2 089 | 16 | 12 | 2 497 | 471 | 2 450 | 54 | 24 | 2 999 |
| 20 | 2 529 | 889 | 2 198 | 38 | 55 | 3 180 | 5 548 | 658 | 1 760 | 16 | 18 | 2 452 | 754 | 2 246 | 49 | 47 | 3 096 |
| — | 1 018 | 386 | 914 | 19 | 2 | 1 321 | 2 282 | 260 | 742 | 2 | 1 | 1 005 | 375 | 880 | 21 | 1 | 1 277 |
| 8 | 1 001 | 268 | 880 | 27 | 20 | 1 195 | 2 098 | 191 | 678 | 8 | 5 | 882 | 272 | 887 | 32 | 25 | 1 216 |
| 1 | 743 | 212 | 610 | 19 | 7 | 848 | 1 650 | 186 | 565 | 5 | 2 | 758 | 222 | 643 | 21 | 6 | 892 |
| — | 351 | 147 | 297 | 8 | 3 | 455 | 864 | 134 | 230 | 1 | — | 365 | 151 | 338 | 8 | 2 | 499 |
| — | 315 | 87 | 317 | 10 | 1 | 415 | 760 | 45 | 267 | 5 | 1 | 318 | 89 | 340 | 12 | 1 | 442 |
| 2 057 | 439 970 | 156 651 | 379 173 | 7 677 | 4 954 | 548 455 | 959 086 | 106 681 | 309 277 | 2 534 | 2 166 | 420 658 | 140 421 | 383 469 | 9 291 | 5 247 | 538 428 |
| 458 | 30 212 | 15 097 | 26 645 | 755 | 1 044 | 43 541 | 72 681 | 8 738 | 20 052 | 234 | 506 | 29 530 | 13 644 | 27 323 | 1 044 | 1 140 | 43 151 |
| 11 | 2 035 | 949 | 1 703 | 54 | 45 | 2 751 | 4 724 | 522 | 1 482 | 19 | 11 | 2 034 | 853 | 1 750 | 43 | 44 | 2 690 |
| 12 | 1 902 | 673 | 1 725 | 61 | 36 | 2 495 | 4 293 | 443 | 1 407 | 15 | 17 | 1 882 | 606 | 1 715 | 43 | 47 | 2 411 |
| 34 | 4 123 | 2 080 | 3 292 | 110 | 76 | 5 558 | 9 623 | 1 106 | 2 817 | 35 | 42 | 4 000 | 1 898 | 3 520 | 129 | 76 | 5 623 |
| 18 | 2 173 | 716 | 2 126 | 56 | 49 | 2 947 | 5 238 | 469 | 1 710 | 18 | 23 | 2 220 | 635 | 2 250 | 71 | 62 | 3 018 |
| 13 | 1 563 | 469 | 1 410 | 30 | 26 | 1 935 | 3 430 | 335 | 1 170 | 12 | 24 | 1 541 | 444 | 1 370 | 45 | 30 | 1 889 |
| 9 | 1 102 | 327 | 981 | 26 | 42 | 1 376 | 2 258 | 186 | 733 | 6 | 9 | 934 | 325 | 953 | 24 | 22 | 1 324 |
| 9 | 1 592 | 413 | 1 471 | 41 | 32 | 1 957 | 3 529 | 343 | 1 140 | 9 | 7 | 1 499 | 398 | 1 553 | 43 | 36 | 2 030 |
| 18 | 1 531 | 569 | 1 361 | 31 | 53 | 2 014 | 3 383 | 424 | 1 051 | 9 | 18 | 1 502 | 442 | 1 357 | 36 | 46 | 1 881 |
| 27 | 3 454 | 1 295 | 2 947 | 65 | 59 | 4 366 | 7 686 | 908 | 2 350 | 21 | 27 | 3 306 | 1 149 | 3 081 | 86 | 64 | 4 380 |
| 4 | 810 | 449 | 521 | 10 | 4 | 984 | 1 851 | 335 | 441 | 6 | 3 | 785 | 419 | 627 | 14 | 6 | 1 066 |
| 11 | 2 757 | 660 | 2 262 | 36 | 23 | 2 981 | 5 670 | 708 | 1 938 | 11 | 11 | 2 668 | 551 | 2 372 | 55 | 24 | 3 002 |
| 10 | 1 734 | 379 | 1 347 | 16 | 12 | 1 754 | 3 628 | 488 | 1 266 | 12 | 5 | 1 771 | 360 | 1 457 | 22 | 18 | 1 857 |
| 9 | 1 752 | 299 | 1 443 | 26 | 13 | 1 781 | 3 394 | 357 | 1 225 | 17 | 4 | 1 603 | 296 | 1 446 | 38 | 11 | 1 791 |
| 8 | 1 299 | 482 | 1 189 | 21 | 10 | 1 702 | 2 884 | 273 | 921 | 3 | 6 | 1 203 | 462 | 1 164 | 32 | 23 | 1 681 |
| 28 | 3 466 | 1 640 | 3 091 | 68 | 83 | 4 882 | 8 423 | 984 | 2 405 | 21 | 34 | 3 444 | 1 635 | 3 173 | 75 | 96 | 4 979 |
| 5 | 610 | 397 | 560 | 15 | 13 | 985 | 1 601 | 145 | 412 | 2 | 4 | 563 | 380 | 619 | 20 | 19 | 1 038 |
| 13 | 3 681 | 942 | 3 254 | 64 | 35 | 4 295 | 7 790 | 786 | 2 658 | 22 | 19 | 3 485 | 845 | 3 383 | 48 | 29 | 4 305 |
| 20 | 3 228 | 1 288 | 2 997 | 55 | 62 | 4 402 | 7 436 | 898 | 2 227 | 21 | 21 | 3 167 | 1 137 | 3 012 | 70 | 50 | 4 269 |
| 9 | 2 315 | 530 | 1 988 | 31 | 20 | 2 569 | 4 711 | 537 | 1 714 | 14 | 9 | 2 274 | 453 | 1 930 | 29 | 25 | 2 437 |
| 6 | 1 377 | 584 | 1 148 | 16 | 17 | 1 765 | 3 052 | 328 | 954 | 9 | 5 | 1 296 | 511 | 1 210 | 18 | 17 | 1 756 |
| 6 | 1 268 | 633 | 1 034 | 8 | 20 | 1 695 | 2 785 | 314 | 843 | 4 | 6 | 1 167 | 530 | 1 042 | 29 | 17 | 1 618 |
| 9 | 966 | 407 | 828 | 10 | 13 | 1 258 | 2 198 | 209 | 756 | 4 | 3 | 972 | 351 | 839 | 15 | 21 | 1 226 |
| 3 | 1 011 | 201 | 910 | 21 | 3 | 1 135 | 2 142 | 231 | 768 | 4 | 2 | 1 005 | 193 | 919 | 22 | 3 | 1 137 |
| 2 | 1 142 | 124 | 856 | 17 | 12 | 1 009 | 2 105 | 242 | 844 | 9 | 2 | 1 097 | 109 | 869 | 19 | 11 | 1 008 |
| — | 784 | 354 | 667 | 5 | 11 | 1 037 | 1 764 | 139 | 582 | 3 | 3 | 727 | 314 | 712 | 8 | 3 | 1 037 |
| 5 | 816 | 160 | 720 | 10 | 8 | 898 | 1 702 | 194 | 637 | 3 | 3 | 837 | 123 | 722 | 16 | 4 | 865 |
| 36 | 5 186 | 2 116 | 4 675 | 89 | 104 | 6 984 | 12 064 | 1 355 | 3 795 | 32 | 38 | 5 220 | 1 932 | 4 710 | 103 | 99 | 6 844 |
| 4 | 1 127 | 497 | 946 | 12 | 10 | 1 465 | 2 534 | 320 | 774 | 4 | 3 | 1 101 | 493 | 904 | 19 | 17 | 1 433 |
| 70 | 5 398 | 2 717 | 4 140 | 89 | 133 | 7 079 | 12 488 | 1 890 | 3 343 | 24 | 94 | 5 351 | 2 555 | 4 333 | 86 | 163 | 7 137 |
| 29 | 2 981 | 1 166 | 2 683 | 44 | 59 | 3 952 | 6 710 | 596 | 2 153 | 19 | 31 | 2 799 | 1 073 | 2 715 | 60 | 63 | 3 911 |
| 8 | 1 201 | 514 | 1 095 | 11 | 19 | 1 639 | 2 705 | 290 | 849 | 2 | 13 | 1 154 | 426 | 1 080 | 23 | 22 | 1 551 |
| 3 | 811 | 215 | 735 | 8 | 10 | 968 | 1 679 | 149 | 603 | — | 5 | 757 | 179 | 721 | 14 | 8 | 922 |
| 56 | 4 675 | 2 119 | 3 907 | 76 | 141 | 6 243 | 10 875 | 1 233 | 3 302 | 34 | 56 | 4 625 | 1 968 | 4 046 | 108 | 128 | 6 250 |
| 51 | 5 013 | 2 168 | 4 424 | 104 | 145 | 6 841 | 11 376 | 1 238 | 3 485 | 38 | 55 | 4 816 | 1 902 | 4 372 | 144 | 142 | 6 560 |
| 24 | 2 525 | 851 | 2 209 | 48 | 48 | 3 156 | 5 440 | 396 | 1 917 | 12 | 26 | 2 351 | 765 | 2 230 | 51 | 43 | 3 089 |
| 10 | 715 | 344 | 654 | 19 | 16 | 1 033 | 1 682 | 131 | 537 | 2 | 4 | 674 | 329 | 647 | 16 | 16 | 1 008 |
| 21 | 2 402 | 1 184 | 1 997 | 45 | 36 | 3 262 | 5 680 | 763 | 1 623 | 10 | 17 | 2 413 | 1 088 | 2 098 | 40 | 41 | 3 267 |
| 5 | 987 | 493 | 890 | 23 | 12 | 1 418 | 2 318 | 248 | 677 | 6 | 6 | 937 | 413 | 930 | 24 | 14 | 1 381 |
| 6 | 1 809 | 680 | 1 651 | 41 | 27 | 2 399 | 4 060 | 397 | 1 298 | 14 | 13 | 1 722 | 581 | 1 690 | 37 | 30 | 2 338 |
| 5 | 755 | 353 | 647 | 23 | 15 | 1 038 | 1 807 | 176 | 561 | 3 | 7 | 747 | 342 | 689 | 16 | 13 | 1 060 |
| 113 | 8 620 | 3 441 | 7 641 | 171 | 257 | 11 510 | 19 677 | 2 357 | 5 767 | 50 | 96 | 8 270 | 3 079 | 7 856 | 213 | 259 | 11 407 |
| 12 | 1 150 | 428 | 1 059 | 29 | 34 | 1 550 | 2 504 | 235 | 808 | 7 | 8 | 1 058 | 382 | 1 015 | 22 | 27 | 1 446 |
| 13 | 2 207 | 791 | 1 902 | 29 | 54 | 2 776 | 4 873 | 562 | 1 564 | 12 | 15 | 2 153 | 678 | 1 961 | 37 | 44 | 2 720 |
| 8 | 956 | 256 | 831 | 23 | 20 | 1 130 | 2 003 | 183 | 646 | 8 | 5 | 842 | 256 | 849 | 32 | 24 | 1 161 |
| 1 231 | 127 221 | 52 450 | 110 562 | 2 542 | 2 961 | 168 515 | 290 456 | 33 161 | 88 205 | 820 | 1 316 | 123 502 | 47 504 | 113 214 | 3 139 | 3 097 | 166 954 |

| Länder<br>Größere Verwaltungsbezirke<br>Gemeinden mit<br>100 000 und mehr Einwohnern | Von der Wohnbevölkerung standen | | | | | | | | | | | | | | |
|---|---|---|---|---|---|---|---|---|---|---|---|---|---|---|---|
| | 31 bis unter 32 | | | | | | | | | | | 32 bis | | | |
| | Insgesamt | männlich | | | | | weiblich | | | | | Insgesamt | männ | | |
| | | ledig | verheiratet | verwitwet | geschieden | zusammen | ledig | verheiratet | verwitwet | geschieden | zusammen | | ledig | verheiratet | verwitwet |
| | 210 | 211 | 212 | 213 | 214 | 215 | 216 | 217 | 218 | 219 | 220 | 221 | 222 | 223 | 224 |
| *Reg.-Bez. Königsberg* | *13 342* | *1 354* | *4 493* | *39* | *25* | *5 911* | *2 015* | *5 162* | *179* | *75* | *7 431* | *12 422* | *1 076* | *4 456* | *31* |
| » *Gumbinnen* | *7 528* | *846* | *2 523* | *14* | *8* | *3 391* | *1 106* | *2 911* | *92* | *28* | *4 137* | *7 296* | *754* | *2 635* | *18* |
| » *Allenstein* | *7 154* | *755* | *2 518* | *20* | *10* | *3 303* | *995* | *2 759* | *71* | *26* | *3 851* | *6 749* | *611* | *2 468* | *15* |
| » *Westpreußen* | *3 771* | *313* | *1 297* | *4* | *3* | *1 617* | *512* | *1 564* | *56* | *22* | *2 154* | *3 456* | *261* | *1 297* | *13* |
| Provinz Ostpreußen | 31 795 | 3 268 | 10 831 | 77 | 46 | 14 222 | 4 628 | 12 396 | 398 | 151 | 17 573 | 29 923 | 2 702 | 10 856 | 77 |
| Stadt Berlin | 73 837 | 7 489 | 21 660 | 247 | 540 | 29 936 | 12 613 | 28 787 | 1 238 | 1 263 | 43 901 | 72 645 | 6 656 | 22 831 | 281 |
| *Reg.-Bez. Potsdam* | *19 718* | *1 782* | *6 876* | *76* | *60* | *8 794* | *1 994* | *8 563* | *248* | *119* | *10 924* | *18 838* | *1 522* | *7 121* | *72* |
| » *Frankfurt a. O.* | *19 359* | *1 564* | *7 206* | *56* | *28* | *8 854* | *1 948* | *8 199* | *262* | *96* | *10 505* | *18 481* | *1 315* | *6 998* | *79* |
| Provinz Brandenburg | 39 077 | 3 346 | 14 082 | 132 | 88 | 17 648 | 3 942 | 16 762 | 510 | 215 | 21 429 | 37 319 | 2 837 | 14 119 | 151 |
| *Reg.-Bez. Stettin* | *14 406* | *1 273* | *5 211* | *56* | *30* | *6 570* | *1 713* | *5 821* | *207* | *95* | *7 836* | *13 588* | *1 003* | *5 047* | *44* |
| » *Köslin* | *9 529* | *943* | *3 275* | *21* | *4* | *4 243* | *1 295* | *3 839* | *128* | *24* | *5 286* | *8 774* | *739* | *3 263* | *31* |
| » *Stralsund* | *3 406* | *319* | *1 162* | *14* | *5* | *1 500* | *380* | *1 443* | *63* | *20* | *1 906* | *3 341* | *277* | *1 228* | *10* |
| Provinz Pommern | 27 341 | 2 535 | 9 648 | 91 | 39 | 12 313 | 3 388 | 11 103 | 398 | 139 | 15 028 | 25 703 | 2 019 | 9 538 | 85 |
| Provinz Grenzm. Pos.-Westpr. | 4 631 | 551 | 1 515 | 11 | 2 | 2 079 | 665 | 1 820 | 49 | 18 | 2 552 | 4 266 | 452 | 1 472 | 8 |
| *Reg.-Bez. Breslau* | *27 809* | *2 404* | *9 350* | *70* | *63* | *11 887* | *4 295* | *11 048* | *431* | *148* | *15 922* | *26 771* | *2 165* | *9 426* | *82* |
| » *Liegnitz* | *17 711* | *1 293* | *6 519* | *50* | *30* | *7 892* | *2 046* | *7 431* | *241* | *101* | *9 819* | *16 902* | *1 086* | *6 257* | *40* |
| Provinz Niederschlesien | 45 520 | 3 697 | 15 869 | 120 | 93 | 19 779 | 6 341 | 18 479 | 672 | 249 | 25 741 | 43 673 | 3 241 | 15 683 | 122 |
| Provinz Oberschlesien | 19 963 | 1 978 | 6 762 | 51 | 27 | 8 818 | 3 423 | 7 435 | 256 | 31 | 11 145 | 18 490 | 1 594 | 6 385 | 53 |
| *Reg.-Bez. Magdeburg* | *19 716* | *1 375* | *7 412* | *70* | *57* | *8 914* | *1 833* | *8 546* | *289* | *134* | *10 802* | *19 142* | *1 114* | *7 343* | *56* |
| » *Merseburg* | *21 213* | *1 384* | *8 421* | *67* | *53* | *9 925* | *1 651* | *9 237* | *272* | *128* | *11 288* | *20 636* | *1 158* | *8 319* | *58* |
| » *Erfurt* | *8 349* | *499* | *3 017* | *27* | *18* | *3 561* | *996* | *3 610* | *122* | *60* | *4 788* | *8 227* | *430* | *3 052* | *27* |
| Provinz Sachsen | 49 278 | 3 258 | 18 850 | 164 | 128 | 22 400 | 4 480 | 21 393 | 683 | 322 | 26 878 | 48 005 | 2 702 | 18 714 | 141 |
| Provinz Schleswig-Holstein | 22 444 | 1 956 | 7 950 | 90 | 74 | 10 070 | 2 302 | 9 555 | 328 | 189 | 12 374 | 22 033 | 1 617 | 8 003 | 82 |
| *Reg.-Bez. Hannover* | *13 290* | *1 286* | *4 553* | *39* | *33* | *5 911* | *1 617* | *5 512* | *163* | *87* | *7 379* | *12 915* | *1 024* | *4 468* | *41* |
| » *Hildesheim* | *8 689* | *697* | *3 110* | *21* | *14* | *3 842* | *996* | *3 684* | *133* | *34* | *4 847* | *8 296* | *531* | *3 061* | *23* |
| » *Lüneburg* | *8 875* | *897* | *3 086* | *24* | *23* | *4 030* | *784* | *3 893* | *107* | *61* | *4 845* | *8 405* | *681* | *3 058* | *21* |
| » *Stade* | *6 354* | *582* | *2 234* | *20* | *5* | *2 841* | *566* | *2 846* | *75* | *26* | *3 513* | *6 108* | *478* | *2 235* | *26* |
| » *Osnabrück* | *5 725* | *737* | *1 797* | *20* | *2* | *2 556* | *881* | *2 225* | *54* | *9* | *3 169* | *5 678* | *613* | *1 916* | *13* |
| » *Aurich* | *3 899* | *367* | *1 312* | *15* | *1* | *1 695* | *543* | *1 598* | *47* | *16* | *2 204* | *3 814* | *329* | *1 346* | *12* |
| Provinz Hannover | 46 832 | 4 566 | 16 092 | 139 | 78 | 20 875 | 5 387 | 19 758 | 579 | 233 | 25 957 | 45 216 | 3 656 | 16 084 | 136 |
| *Reg.-Bez. Münster* | *17 534* | *2 109* | *5 781* | *47* | *19* | *7 956* | *2 147* | *7 247* | *156* | *28* | *9 578* | *16 558* | *1 707* | *5 690* | *56* |
| » *Minden* | *11 555* | *1 311* | *3 734* | *33* | *12* | *5 090* | *1 730* | *4 599* | *119* | *17* | *6 465* | *10 901* | *1 057* | *3 645* | *34* |
| » *Arnsberg* | *41 472* | *3 906* | *15 276* | *116* | *56* | *19 354* | *3 853* | *17 732* | *404* | *129* | *22 118* | *39 824* | *3 241* | *15 080* | *134* |
| Provinz Westfalen | 70 561 | 7 326 | 24 791 | 196 | 87 | 32 400 | 7 730 | 29 578 | 679 | 174 | 38 161 | 67 283 | 6 005 | 24 415 | 224 |
| *Reg.-Bez. Kassel* | *15 930* | *1 206* | *5 753* | *38* | *31* | *7 028* | *1 719* | *6 962* | *170* | *51* | *8 902* | *15 507* | *943* | *5 852* | *43* |
| » *Wiesbaden* | *20 056* | *1 820* | *6 609* | *62* | *48* | *8 539* | *2 833* | *8 316* | *237* | *131* | *11 517* | *19 357* | *1 542* | *6 668* | *59* |
| Provinz Hessen-Nassau | 35 986 | 3 026 | 12 362 | 100 | 79 | 15 567 | 4 552 | 15 278 | 407 | 182 | 20 419 | 34 864 | 2 485 | 12 520 | 102 |
| *Reg.-Bez. Koblenz* | *10 981* | *1 001* | *3 760* | *38* | *9* | *4 808* | *1 441* | *4 595* | *112* | *25* | *6 173* | *10 644* | *883* | *3 753* | *28* |
| » *Düsseldorf* | *59 512* | *5 460* | *20 910* | *173* | *121* | *26 664* | *6 870* | *25 150* | *554* | *274* | *32 848* | *57 577* | *4 564* | *20 894* | *164* |
| » *Köln* | *22 528* | *2 091* | *7 617* | *67* | *78* | *9 853* | *3 281* | *9 052* | *210* | *132* | *12 675* | *21 893* | *1 842* | *7 677* | *61* |
| » *Trier* | *6 204* | *790* | *1 877* | *16* | *4* | *2 687* | *968* | *2 492* | *50* | *7* | *3 517* | *5 936* | *654* | *1 951* | *18* |
| » *Aachen* | *9 726* | *1 142* | *3 214* | *23* | *15* | *4 394* | *1 505* | *3 738* | *71* | *18* | *5 332* | *9 608* | *952* | *3 295* | *19* |
| Rheinprovinz | 108 951 | 10 484 | 37 378 | 317 | 227 | 48 406 | 14 065 | 45 027 | 997 | 456 | 60 545 | 105 658 | 8 895 | 37 570 | 290 |
| Hohenzollern | 845 | 110 | 240 | 2 | — | 352 | 154 | 329 | 9 | 1 | 493 | 887 | 101 | 265 | 2 |
| **Preußen** | **577 061** | **53 590** | **198 030** | **1 737** | **1 508** | **254 865** | **73 670** | **237 700** | **7 203** | **3 623** | **322 196** | **555 965** | **44 962** | **198 455** | **1 754** |
| *Reg.-Bez. Oberpfalz* | *8 375* | *1 019* | *2 672* | *14* | *6* | *3 711* | *1 424* | *3 148* | *67* | *25* | *4 664* | *8 052* | *887* | *2 576* | *24* |
| » *Oberfranken* | *10 548* | *859* | *3 728* | *25* | *16* | *4 628* | *1 420* | *4 334* | *132* | *34* | *5 920* | *10 309* | *738* | *3 718* | *22* |
| » *Mittelfranken* | *14 984* | *1 406* | *5 029* | *33* | *36* | *6 504* | *2 302* | *5 947* | *137* | *94* | *8 480* | *14 640* | *1 165* | *5 259* | *36* |
| » *Unterfranken* | *10 471* | *1 029* | *3 608* | *24* | *10* | *4 671* | *1 451* | *4 239* | *91* | *19* | *5 800* | *10 095* | *857* | *3 567* | *21* |
| Nordbayern | 44 378 | 4 313 | 15 037 | 96 | 68 | 19 514 | 6 597 | 17 668 | 427 | 172 | 24 864 | 43 096 | 3 647 | 15 120 | 103 |
| *Reg.-Bez. Oberbayern* | *26 043* | *3 725* | *7 225* | *53* | *97* | *11 100* | *4 993* | *9 541* | *221* | *188* | *14 943* | *25 589* | *3 252* | *7 829* | *73* |
| » *Niederbayern* | *9 551* | *1 433* | *2 696* | *11* | *13* | *4 153* | *1 984* | *3 360* | *44* | *10* | *5 398* | *9 329* | *1 187* | *2 695* | *17* |
| » *Schwaben* | *11 882* | *1 801* | *3 295* | *22* | *25* | *5 143* | *2 339* | *4 303* | *63* | *34* | *6 739* | *11 868* | *1 621* | *3 494* | *32* |
| Südbayern | 47 476 | 6 959 | 13 216 | 86 | 135 | 20 396 | 9 316 | 17 204 | 328 | 232 | 27 080 | 46 786 | 6 060 | 14 018 | 122 |
| Pfalz | 12 913 | 890 | 4 768 | 35 | 15 | 5 708 | 1 348 | 5 672 | 141 | 44 | 7 205 | 12 242 | 770 | 4 624 | 31 |
| **Bayern** | **104 767** | **12 162** | **33 021** | **217** | **218** | **45 618** | **17 261** | **40 544** | **896** | **448** | **59 149** | **102 124** | **10 477** | **33 762** | **256** |
| *Kreish. Dresden* | *22 027* | *1 694* | *7 713* | *74* | *80* | *9 561* | *2 933* | *9 045* | *298* | *190* | *12 466* | *21 372* | *1 460* | *7 780* | *67* |
| » *Leipzig* | *20 721* | *1 689* | *7 056* | *60* | *88* | *8 893* | *2 663* | *8 673* | *287* | *205* | *11 828* | *20 348* | *1 422* | *7 212* | *68* |
| » *Chemnitz* | *15 212* | *728* | *5 790* | *41* | *50* | *6 609* | *1 703* | *6 497* | *277* | *126* | *8 603* | *14 335* | *608* | *5 515* | *47* |
| » *Zwickau* | *13 431* | *663* | *4 972* | *56* | *31* | *5 722* | *1 602* | *5 777* | *266* | *64* | *7 709* | *12 556* | *560* | *4 823* | *43* |
| » *Bautzen* | *6 994* | *414* | *2 654* | *18* | *10* | *3 096* | *756* | *3 008* | *94* | *40* | *3 898* | *6 810* | *335* | *2 557* | *20* |
| **Sachsen** | **78 385** | **5 188** | **28 185** | **249** | **259** | **33 881** | **9 657** | **33 000** | **1 222** | **625** | **44 504** | **75 421** | **4 385** | **27 887** | **245** |
| *Neckarkreis* | *14 252* | *1 418* | *4 616* | *43* | *26* | *6 103* | *2 119* | *5 815* | *150* | *65* | *8 149* | *13 790* | *1 108* | *4 747* | *34* |
| *Schwarzwaldkreis* | *7 936* | *769* | *2 542* | *14* | *6* | *3 331* | *1 420* | *3 106* | *70* | *9* | *4 605* | *7 591* | *616* | *2 532* | *20* |
| *Jagstkreis* | *5 306* | *728* | *1 483* | *5* | *4* | *2 220* | *908* | *2 129* | *48* | *1* | *3 086* | *5 189* | *608* | *1 626* | *11* |
| *Donaukreis* | *7 656* | *1 114* | *2 046* | *7* | *3* | *3 170* | *1 561* | *2 851* | *52* | *22* | *4 486* | *7 430* | *975* | *2 190* | *12* |
| **Württemberg** | **35 150** | **4 029** | **10 687** | **69** | **39** | **14 824** | **6 008** | **13 901** | **320** | **97** | **20 326** | **34 000** | **3 307** | **11 095** | **77** |
| *Ldk.-Bez. Konstanz* | *4 406* | *574* | *1 357* | *5* | *9* | *1 945* | *683* | *1 731* | *34* | *13* | *2 461* | *4 483* | *522* | *1 409* | *15* |
| » *Freiburg* | *8 116* | *893* | *2 501* | *17* | *7* | *3 418* | *1 337* | *3 254* | *86* | *21* | *4 698* | *7 861* | *732* | *2 569* | *18* |
| » *Karlsruhe* | *9 435* | *789* | *3 148* | *25* | *10* | *3 972* | *1 307* | *4 013* | *101* | *42* | *5 463* | *9 094* | *602* | *3 252* | *29* |
| » *Mannheim* | *10 042* | *800* | *3 351* | *21* | *17* | *4 189* | *1 336* | *4 348* | *106* | *63* | *5 853* | *9 709* | *692* | *3 503* | *32* |
| **Baden** | **31 999** | **3 056** | **10 357** | **68** | **43** | **13 524** | **4 663** | **13 346** | **327** | **139** | **18 475** | **31 147** | **2 548** | **10 733** | **94** |
| **Thüringen** | **23 539** | **1 539** | **8 650** | **79** | **39** | **10 307** | **2 207** | **10 422** | **454** | **149** | **13 232** | **22 827** | **1 174** | **8 792** | **85** |

im Alter von ... Jahren

| unter 33 | | | | | | | 33 bis unter 34 | | | | | | | | | |
|---|---|---|---|---|---|---|---|---|---|---|---|---|---|---|---|---|
| lich | | weiblich | | | | | Insgesamt | männlich | | | | weiblich | | | | |
| geschieden | zusammen | ledig | verheiratet | verwitwet | geschieden | zusammen | | ledig | verheiratet | verwitwet | geschieden | zusammen | ledig | verheiratet | verwitwet | geschieden | zusammen |
| 225 | 226 | 227 | 228 | 229 | 230 | 231 | 232 | 233 | 234 | 235 | 236 | 237 | 238 | 239 | 240 | 241 | 242 |
| 27 | 5 590 | 1 754 | 4 820 | 199 | 59 | 6 832 | 12 870 | 1 028 | 4 838 | 39 | 35 | 5 940 | 1 632 | 5 008 | 225 | 65 | 6 930 |
| 14 | 3 421 | 881 | 2 867 | 97 | 30 | 3 875 | 7 043 | 625 | 2 584 | 26 | 13 | 3 248 | 861 | 2 773 | 118 | 43 | 3 795 |
| 10 | 3 104 | 832 | 2 708 | 88 | 17 | 3 645 | 6 465 | 580 | 2 457 | 21 | 4 | 3 062 | 694 | 2 570 | 127 | 12 | 3 403 |
| 6 | 1 577 | 431 | 1 380 | 46 | 22 | 1 879 | 3 456 | 241 | 1 305 | 19 | 5 | 1 570 | 383 | 1 427 | 67 | 9 | 1 886 |
| 57 | 13 692 | 3 898 | 11 775 | 430 | 128 | 16 231 | 29 834 | 2 474 | 11 184 | 105 | 57 | 13 820 | 3 570 | 11 778 | 537 | 129 | 16 014 |
| 561 | 30 329 | 11 415 | 28 168 | 1 460 | 1 273 | 42 316 | 74 066 | 5 820 | 24 343 | 317 | 651 | 31 131 | 10 713 | 29 055 | 1 779 | 1 388 | 42 935 |
| 46 | 8 761 | 1 675 | 7 981 | 300 | 121 | 10 077 | 18 817 | 1 281 | 7 193 | 78 | 67 | 8 619 | 1 598 | 8 113 | 362 | 125 | 10 198 |
| 38 | 8 430 | 1 728 | 7 923 | 313 | 87 | 10 051 | 17 989 | 1 110 | 7 005 | 72 | 30 | 8 217 | 1 484 | 7 831 | 372 | 85 | 9 772 |
| 84 | 17 191 | 3 403 | 15 904 | 613 | 208 | 20 128 | 36 806 | 2 391 | 14 198 | 150 | 97 | 16 836 | 3 082 | 15 944 | 734 | 210 | 19 970 |
| 35 | 6 129 | 1 537 | 5 592 | 235 | 95 | 7 459 | 13 711 | 969 | 5 279 | 59 | 33 | 6 340 | 1 295 | 5 696 | 297 | 83 | 7 371 |
| 10 | 4 043 | 1 086 | 3 502 | 121 | 22 | 4 731 | 8 735 | 606 | 3 227 | 35 | 5 | 3 873 | 979 | 3 674 | 186 | 23 | 4 862 |
| 7 | 1 522 | 344 | 1 390 | 68 | 17 | 1 819 | 3 238 | 204 | 1 226 | 10 | 7 | 1 447 | 355 | 1 345 | 73 | 18 | 1 791 |
| 52 | 11 694 | 2 967 | 10 484 | 424 | 134 | 14 009 | 25 684 | 1 779 | 9 732 | 104 | 45 | 11 660 | 2 629 | 10 715 | 556 | 124 | 14 024 |
| 5 | 1 937 | 557 | 1 703 | 52 | 17 | 2 329 | 4 267 | 404 | 1 550 | 9 | 6 | 1 969 | 479 | 1 727 | 75 | 17 | 2 298 |
| 69 | 11 732 | 3 799 | 10 560 | 515 | 165 | 15 039 | 26 186 | 1 727 | 9 398 | 88 | 75 | 11 288 | 3 473 | 10 620 | 635 | 170 | 14 898 |
| 35 | 7 418 | 1 819 | 7 275 | 268 | 122 | 9 484 | 16 749 | 973 | 6 348 | 51 | 52 | 7 424 | 1 647 | 7 215 | 378 | 85 | 9 325 |
| 104 | 19 150 | 5 618 | 17 835 | 783 | 287 | 24 523 | 42 935 | 2 700 | 15 746 | 139 | 127 | 18 712 | 5 120 | 17 835 | 1 013 | 255 | 24 223 |
| 22 | 8 054 | 2 942 | 7 179 | 282 | 33 | 10 436 | 17 461 | 1 342 | 6 217 | 55 | 18 | 7 632 | 2 654 | 6 782 | 362 | 31 | 9 829 |
| 46 | 8 569 | 1 585 | 8 471 | 397 | 130 | 10 583 | 18 778 | 971 | 7 320 | 76 | 61 | 8 428 | 1 435 | 8 331 | 441 | 143 | 10 350 |
| 51 | 9 586 | 1 544 | 9 056 | 360 | 90 | 11 050 | 19 853 | 986 | 8 170 | 85 | 43 | 9 284 | 1 355 | 8 635 | 457 | 122 | 10 569 |
| 21 | 3 530 | 928 | 3 573 | 151 | 45 | 4 697 | 8 029 | 401 | 3 187 | 29 | 18 | 3 635 | 857 | 3 287 | 198 | 52 | 4 394 |
| 118 | 21 675 | 4 057 | 21 100 | 908 | 265 | 26 330 | 46 660 | 2 358 | 18 677 | 190 | 122 | 21 347 | 3 647 | 20 253 | 1 096 | 317 | 25 313 |
| 67 | 9 769 | 2 110 | 9 532 | 433 | 189 | 12 264 | 21 389 | 1 490 | 8 139 | 77 | 67 | 9 773 | 1 854 | 9 135 | 455 | 172 | 11 616 |
| 37 | 5 570 | 1 430 | 5 626 | 193 | 96 | 7 345 | 12 253 | 923 | 4 549 | 40 | 45 | 5 557 | 1 236 | 5 106 | 265 | 89 | 6 696 |
| 14 | 3 629 | 806 | 3 700 | 130 | 31 | 4 667 | 7 994 | 461 | 3 037 | 28 | 13 | 3 539 | 747 | 3 477 | 198 | 33 | 4 455 |
| 20 | 3 780 | 710 | 3 741 | 148 | 26 | 4 625 | 8 165 | 576 | 3 155 | 25 | 14 | 3 770 | 608 | 3 579 | 172 | 36 | 4 395 |
| 8 | 2 747 | 463 | 2 788 | 88 | 22 | 3 361 | 6 053 | 418 | 2 306 | 31 | 6 | 2 761 | 466 | 2 675 | 126 | 25 | 3 292 |
| 3 | 2 545 | 724 | 2 329 | 67 | 13 | 3 133 | 5 393 | 543 | 1 897 | 12 | — | 2 452 | 671 | 2 181 | 84 | 5 | 2 941 |
| 3 | 1 690 | 471 | 1 567 | 73 | 13 | 2 124 | 3 666 | 330 | 1 327 | 13 | 7 | 1 677 | 407 | 1 488 | 83 | 11 | 1 989 |
| 85 | 19 961 | 4 604 | 19 751 | 699 | 201 | 25 255 | 43 524 | 3 251 | 16 271 | 149 | 85 | 19 756 | 4 135 | 18 506 | 928 | 199 | 23 768 |
| 22 | 7 475 | 1 873 | 6 994 | 188 | 28 | 9 083 | 16 242 | 1 452 | 5 900 | 63 | 13 | 7 428 | 1 717 | 6 849 | 219 | 29 | 8 814 |
| 9 | 4 745 | 1 531 | 4 469 | 135 | 21 | 6 156 | 10 469 | 868 | 3 716 | 44 | 12 | 4 640 | 1 381 | 4 250 | 170 | 28 | 5 829 |
| 72 | 18 527 | 3 348 | 17 341 | 481 | 127 | 21 297 | 38 641 | 2 813 | 15 121 | 124 | 57 | 18 115 | 2 902 | 16 869 | 635 | 120 | 20 526 |
| 103 | 30 747 | 6 752 | 28 804 | 804 | 176 | 36 536 | 65 352 | 5 133 | 24 737 | 231 | 82 | 30 183 | 6 000 | 27 968 | 1 024 | 177 | 35 169 |
| 12 | 6 850 | 1 635 | 6 741 | 247 | 34 | 8 657 | 14 933 | 810 | 5 739 | 47 | 22 | 6 618 | 1 445 | 6 503 | 312 | 55 | 8 315 |
| 54 | 8 323 | 2 569 | 8 057 | 275 | 133 | 11 034 | 19 333 | 1 302 | 6 933 | 75 | 47 | 8 357 | 2 407 | 8 067 | 367 | 135 | 10 976 |
| 66 | 15 173 | 4 204 | 14 798 | 522 | 167 | 19 691 | 34 266 | 2 112 | 12 672 | 122 | 69 | 14 975 | 3 852 | 14 570 | 679 | 190 | 19 291 |
| 6 | 4 670 | 1 255 | 4 539 | 153 | 27 | 5 974 | 10 494 | 753 | 3 841 | 32 | 6 | 4 632 | 1 261 | 4 416 | 163 | 22 | 5 862 |
| 133 | 25 755 | 6 224 | 24 671 | 658 | 269 | 31 822 | 57 160 | 4 013 | 21 547 | 184 | 142 | 25 886 | 5 732 | 24 467 | 778 | 297 | 31 274 |
| 55 | 9 635 | 2 806 | 9 060 | 248 | 144 | 12 258 | 21 484 | 1 612 | 7 725 | 78 | 68 | 9 483 | 2 616 | 8 928 | 321 | 136 | 12 001 |
| 3 | 2 626 | 902 | 2 336 | 67 | 5 | 3 310 | 5 792 | 564 | 1 990 | 24 | 7 | 2 585 | 815 | 2 298 | 91 | 3 | 3 207 |
| 7 | 4 273 | 1 428 | 3 801 | 81 | 25 | 5 335 | 9 254 | 838 | 3 265 | 24 | 10 | 4 137 | 1 227 | 3 769 | 89 | 32 | 5 117 |
| 204 | 46 959 | 12 615 | 44 407 | 1 207 | 470 | 58 699 | 104 184 | 7 780 | 38 368 | 342 | 233 | 46 723 | 11 651 | 43 878 | 1 442 | 490 | 57 461 |
| — | 368 | 161 | 344 | 12 | 2 | 519 | 880 | 81 | 286 | 2 | 1 | 370 | 130 | 365 | 9 | 6 | 510 |
| **1 528** | **246 699** | **65 303** | **231 784** | **8 629** | **3 550** | **309 266** | **547 308** | **39 115** | **202 120** | **1 992** | **1 660** | **244 887** | **59 516** | **228 511** | **10 689** | **3 705** | **302 421** |
| 17 | 3 504 | 1 277 | 3 177 | 76 | 18 | 4 548 | 7 982 | 745 | 2 757 | 20 | 17 | 3 539 | 1 167 | 3 167 | 90 | 19 | 4 443 |
| 17 | 4 495 | 1 303 | 4 333 | 152 | 26 | 5 814 | 10 138 | 602 | 3 783 | 32 | 23 | 4 440 | 1 136 | 4 339 | 195 | 28 | 5 698 |
| 43 | 6 503 | 1 977 | 5 881 | 179 | 100 | 8 137 | 14 829 | 1 026 | 5 404 | 42 | 48 | 6 520 | 1 876 | 6 104 | 218 | 111 | 8 309 |
| 14 | 4 459 | 1 239 | 4 246 | 131 | 20 | 5 636 | 10 177 | 769 | 3 703 | 19 | 12 | 4 503 | 1 171 | 4 325 | 152 | 26 | 5 674 |
| 91 | 18 961 | 5 796 | 17 637 | 538 | 164 | 24 135 | 43 126 | 3 142 | 15 647 | 113 | 100 | 19 002 | 5 350 | 17 935 | 655 | 184 | 24 124 |
| 114 | 11 268 | 4 596 | 9 279 | 225 | 221 | 14 321 | 25 635 | 2 861 | 8 275 | 66 | 125 | 11 327 | 4 183 | 9 650 | 275 | 200 | 14 308 |
| 15 | 3 914 | 1 821 | 3 501 | 76 | 17 | 5 415 | 9 189 | 1 111 | 2 885 | 21 | 8 | 4 025 | 1 586 | 3 470 | 82 | 26 | 5 164 |
| 21 | 5 168 | 2 091 | 4 488 | 81 | 40 | 6 700 | 11 470 | 1 419 | 3 598 | 27 | 17 | 5 061 | 1 846 | 4 411 | 116 | 36 | 6 409 |
| 150 | 20 350 | 8 508 | 17 268 | 382 | 278 | 26 436 | 46 294 | 5 391 | 14 758 | 114 | 150 | 20 413 | 7 615 | 17 531 | 473 | 262 | 25 881 |
| 19 | 5 444 | 1 226 | 5 309 | 213 | 50 | 6 798 | 12 432 | 676 | 4 802 | 39 | 19 | 5 536 | 1 178 | 5 402 | 256 | 60 | 6 896 |
| **260** | **44 755** | **15 530** | **40 214** | **1 133** | **492** | **57 369** | **101 852** | **9 209** | **35 207** | **266** | **269** | **44 951** | **14 143** | **40 868** | **1 384** | **506** | **56 901** |
| 87 | 9 394 | 2 502 | 8 910 | 372 | 194 | 11 978 | 21 278 | 1 298 | 8 023 | 83 | 87 | 9 491 | 2 235 | 8 855 | 455 | 242 | 11 787 |
| 81 | 8 783 | 2 392 | 8 563 | 381 | 229 | 11 565 | 20 325 | 1 200 | 7 484 | 59 | 99 | 8 842 | 2 190 | 8 637 | 458 | 198 | 11 483 |
| 43 | 6 213 | 1 417 | 6 205 | 371 | 129 | 8 122 | 14 493 | 564 | 5 727 | 47 | 45 | 6 383 | 1 318 | 6 240 | 436 | 116 | 8 110 |
| 30 | 5 456 | 1 341 | 5 390 | 308 | 71 | 7 100 | 12 595 | 451 | 4 882 | 55 | 15 | 5 403 | 1 205 | 5 473 | 445 | 69 | 7 192 |
| 14 | 2 926 | 689 | 2 996 | 152 | 47 | 3 884 | 6 745 | 298 | 2 712 | 21 | 13 | 3 044 | 588 | 2 918 | 148 | 47 | 3 701 |
| **255** | **32 772** | **8 341** | **32 054** | **1 584** | **670** | **42 649** | **75 436** | **3 811** | **28 828** | **265** | **259** | **33 163** | **7 536** | **32 123** | **1 942** | **672** | **42 273** |
| 31 | 5 920 | 1 807 | 5 814 | 167 | 82 | 7 870 | 14 091 | 958 | 5 098 | 42 | 41 | 6 139 | 1 718 | 5 980 | 190 | 64 | 7 952 |
| 4 | 3 172 | 1 273 | 3 041 | 90 | 15 | 4 419 | 7 525 | 542 | 2 749 | 26 | 9 | 3 326 | 1 080 | 3 014 | 96 | 9 | 4 199 |
| 4 | 2 249 | 799 | 2 081 | 51 | 9 | 2 940 | 5 237 | 522 | 1 728 | 9 | 2 | 2 261 | 696 | 2 219 | 52 | 9 | 2 976 |
| 7 | 3 184 | 1 307 | 2 865 | 59 | 15 | 4 246 | 7 436 | 818 | 2 345 | 15 | 7 | 3 185 | 1 221 | 2 935 | 74 | 21 | 4 251 |
| **46** | **14 525** | **5 186** | **13 801** | **367** | **121** | **19 475** | **34 289** | **2 840** | **11 920** | **92** | **59** | **14 911** | **4 715** | **14 148** | **412** | **103** | **19 378** |
| 6 | 1 952 | 578 | 1 909 | 35 | 9 | 2 531 | 4 440 | 452 | 1 536 | 12 | 4 | 2 004 | 573 | 1 797 | 52 | 14 | 2 436 |
| 12 | 3 331 | 1 211 | 3 202 | 94 | 23 | 4 530 | 7 691 | 704 | 2 683 | 27 | 7 | 3 421 | 1 055 | 3 082 | 113 | 20 | 4 270 |
| 13 | 3 896 | 1 198 | 3 848 | 118 | 34 | 5 198 | 9 216 | 607 | 3 441 | 27 | 16 | 4 091 | 1 069 | 3 866 | 148 | 42 | 5 125 |
| 25 | 4 252 | 1 155 | 4 105 | 138 | 59 | 5 457 | 9 762 | 608 | 3 598 | 23 | 20 | 4 249 | 1 083 | 4 209 | 159 | 62 | 5 513 |
| **56** | **13 431** | **4 142** | **13 064** | **385** | **125** | **17 716** | **31 109** | **2 371** | **11 258** | **89** | **47** | **13 765** | **3 780** | **12 954** | **472** | **138** | **17 344** |
| **52** | **10 103** | **2 036** | **10 027** | **523** | **138** | **12 724** | **22 444** | **1 011** | **8 775** | **82** | **64** | **9 932** | **1 804** | **9 925** | **625** | **158** | **12 512** |

| Länder<br>Größere Verwaltungsbezirke<br>Gemeinden mit<br>100 000 und mehr Einwohnern | Von der Wohnbevölkerung standen | | | | | | | | | | | | | | |
|---|---|---|---|---|---|---|---|---|---|---|---|---|---|---|---|
| | 31 bis unter 32 | | | | | | | | | | | 32 bis | | | |
| | Insgesamt | männlich | | | | | weiblich | | | | | Insgesamt | männ | | |
| | | ledig | verheiratet | verwitwet | geschieden | zusammen | ledig | verheiratet | verwitwet | geschieden | zusammen | | ledig | verheiratet | verwitwet |
| | 210 | 211 | 212 | 213 | 214 | 215 | 216 | 217 | 218 | 219 | 220 | 221 | 222 | 223 | 224 |
| *Provinz Starkenburg* | *9 111* | *607* | *3 365* | *32* | *19* | *4 023* | *956* | *3 973* | *116* | *43* | *5 088* | *8 553* | *462* | *3 371* | *29* |
| » *Oberhessen* | *4 697* | *299* | *1 742* | *16* | *9* | *2 066* | *482* | *2 080* | *60* | *9* | *2 631* | *4 358* | *257* | *1 665* | *19* |
| » *Rheinhessen* | *5 409* | *439* | *1 827* | *15* | *9* | *2 290* | *783* | *2 264* | *54* | *18* | *3 119* | *5 282* | *388* | *1 854* | *11* |
| **Hessen** | 19 217 | 1 345 | 6 934 | 63 | 37 | 8 379 | 2 221 | 8 317 | 230 | 70 | 10 838 | 18 193 | 1 107 | 6 890 | 59 |
| **Hamburg** | 21 587 | 2 202 | 6 815 | 60 | 118 | 9 195 | 2 959 | 8 822 | 307 | 304 | 12 392 | 20 307 | 1 985 | 6 670 | 51 |
| **Mecklenburg-Schwerin** | 9 872 | 951 | 3 541 | 27 | 12 | 4 531 | 1 007 | 4 156 | 145 | 33 | 5 341 | 9 509 | 811 | 3 472 | 55 |
| *Landesteil Oldenburg* | *6 182* | *613* | *2 128* | *16* | *3* | *2 760* | *712* | *2 618* | *77* | *15* | *3 422* | *5 992* | *535* | *2 074* | *16* |
| » *Lübeck* | *610* | *44* | *202* | *1* | *1* | *248* | *88* | *268* | *5* | *1* | *362* | *681* | *61* | *241* | *2* |
| » *Birkenfeld* | *764* | *68* | *303* | *3* | — | *374* | *70* | *301* | *13* | *6* | *390* | *708* | *44* | *273* | *5* |
| **Oldenburg** | 7 556 | 725 | 2 633 | 20 | 4 | 3 382 | 870 | 3 187 | 95 | 22 | 4 174 | 7 381 | 640 | 2 588 | 23 |
| **Braunschweig** | 7 716 | 541 | 2 820 | 30 | 32 | 3 423 | 865 | 3 244 | 136 | 48 | 4 293 | 7 398 | 465 | 2 740 | 27 |
| **Anhalt** | 5 244 | 308 | 2 094 | 11 | 17 | 2 430 | 420 | 2 279 | 79 | 36 | 2 814 | 5 165 | 252 | 2 109 | 16 |
| **Bremen** | 5 641 | 554 | 1 873 | 13 | 16 | 2 456 | 699 | 2 368 | 61 | 57 | 3 185 | 5 541 | 482 | 1 951 | 16 |
| **Lippe** | 2 153 | 206 | 677 | 8 | — | 891 | 317 | 908 | 33 | 4 | 1 262 | 2 151 | 167 | 746 | 4 |
| **Lübeck** | 2 039 | 163 | 749 | 10 | 13 | 935 | 244 | 814 | 30 | 16 | 1 104 | 2 058 | 144 | 743 | 13 |
| **Mecklenburg-Strelitz** | 1 606 | 154 | 578 | 1 | 4 | 737 | 171 | 677 | 12 | 9 | 869 | 1 520 | 129 | 552 | 6 |
| **Waldeck** | 796 | 88 | 240 | 3 | — | 331 | 125 | 330 | 9 | 1 | 465 | 742 | 80 | 249 | 2 |
| **Schaumburg-Lippe** | 726 | 53 | 273 | 3 | 1 | 330 | 72 | 313 | 9 | 2 | 396 | 735 | 38 | 304 | 1 |
| Se.: **Deutsches Reich** | 935 054 | 86 854 | 318 157 | 2 668 | 2 360 | 410 039 | 123 436 | 384 328 | 11 568 | 5 683 | 525 015 | 902 184 | 73 153 | 319 738 | 2 784 |
| **Großstädte** | | | | | | | | | | | | | | | |
| Berlin | 73 837 | 7 489 | 21 660 | 247 | 540 | 29 936 | 12 613 | 28 787 | 1 238 | 1 263 | 43 901 | 72 645 | 6 656 | 22 831 | 281 |
| Königsberg i. Pr. Prov. Ostpr. | 4 863 | 485 | 1 577 | 19 | 22 | 2 103 | 777 | 1 848 | 88 | 47 | 2 760 | 4 711 | 351 | 1 650 | 12 |
| Stettin » Pommern | 4 345 | 348 | 1 553 | 23 | 16 | 1 940 | 585 | 1 721 | 54 | 45 | 2 405 | 4 218 | 288 | 1 572 | 20 |
| Breslau » N. Schles | 9 604 | 934 | 3 048 | 29 | 37 | 4 048 | 1 809 | 3 491 | 162 | 94 | 5 556 | 9 230 | 852 | 2 949 | 28 |
| Magdeburg Prov. Sachsen | 5 078 | 386 | 1 838 | 17 | 25 | 2 266 | 540 | 2 146 | 63 | 63 | 2 812 | 5 023 | 309 | 1 813 | 20 |
| Halle a. S. » » | 3 399 | 299 | 1 225 | 11 | 17 | 1 552 | 335 | 1 420 | 55 | 37 | 1 847 | 3 372 | 260 | 1 239 | 10 |
| Erfurt » » | 2 274 | 129 | 783 | 8 | 13 | 933 | 322 | 958 | 30 | 31 | 1 341 | 2 268 | 141 | 815 | 10 |
| Kiel Prov. Schl.Holst | 3 524 | 281 | 1 257 | 9 | 18 | 1 565 | 336 | 1 524 | 68 | 31 | 1 959 | 3 526 | 252 | 1 240 | 15 |
| Altona » » | 3 514 | 371 | 1 173 | 20 | 21 | 1 585 | 411 | 1 399 | 53 | 66 | 1 929 | 3 315 | 311 | 1 141 | 14 |
| Hannover » Hannove | 7 451 | 716 | 2 514 | 20 | 28 | 3 278 | 1 011 | 2 996 | 90 | 76 | 4 173 | 7 355 | 563 | 2 487 | 24 |
| Münster Prov. Westfalen | 1 736 | 268 | 496 | 7 | 1 | 772 | 334 | 606 | 20 | 4 | 964 | 1 696 | 220 | 494 | 5 |
| Dortmund » » | 5 499 | 541 | 1 985 | 15 | 12 | 2 553 | 505 | 2 351 | 60 | 30 | 2 946 | 5 129 | 437 | 1 903 | 18 |
| Bochum » » | 3 269 | 296 | 1 199 | 6 | 3 | 1 504 | 292 | 1 427 | 32 | 14 | 1 765 | 3 301 | 278 | 1 258 | 15 |
| Gelsenkirchen » » | 3 251 | 266 | 1 265 | 9 | 6 | 1 546 | 224 | 1 445 | 27 | 9 | 1 705 | 2 966 | 212 | 1 184 | 7 |
| Kassel Prov. Hess. Nass | 2 890 | 208 | 974 | 4 | 13 | 1 199 | 384 | 1 248 | 34 | 25 | 1 691 | 2 793 | 172 | 1 042 | 5 |
| Frankfurt a. M. » » | 8 020 | 852 | 2 416 | 25 | 33 | 3 326 | 1 347 | 3 180 | 83 | 84 | 4 694 | 7 871 | 730 | 2 553 | 19 |
| Wiesbaden » » | 1 603 | 152 | 460 | 6 | 5 | 623 | 348 | 581 | 29 | 22 | 980 | 1 583 | 141 | 454 | 4 |
| Essen Rheinprovinz | 7 420 | 669 | 2 630 | 26 | 19 | 3 344 | 705 | 3 265 | 73 | 33 | 4 076 | 7 061 | 530 | 2 690 | 22 |
| Düsseldorf » | 7 361 | 751 | 2 371 | 20 | 30 | 3 172 | 960 | 3 075 | 79 | 75 | 4 189 | 7 281 | 632 | 2 372 | 18 |
| Duisburg » | 4 415 | 395 | 1 619 | 12 | 6 | 2 032 | 359 | 1 967 | 38 | 19 | 2 383 | 4 322 | 350 | 1 662 | 16 |
| Barmen » | 2 931 | 240 | 951 | 4 | 8 | 1 203 | 503 | 1 177 | 26 | 22 | 1 728 | 2 894 | 209 | 951 | 10 |
| Elberfeld » | 2 724 | 245 | 892 | 11 | 9 | 1 157 | 455 | 1 059 | 25 | 28 | 1 567 | 2 777 | 221 | 939 | 5 |
| Krefeld » | 2 134 | 184 | 723 | 4 | 1 | 912 | 302 | 892 | 14 | 14 | 1 222 | 2 099 | 164 | 724 | 5 |
| Mülheim a. Ruhr » | 2 044 | 153 | 754 | 5 | 2 | 914 | 180 | 922 | 21 | 7 | 1 130 | 1 928 | 122 | 744 | 7 |
| Hamborn » | 1 972 | 193 | 821 | 9 | 3 | 1 026 | 91 | 814 | 29 | 12 | 946 | 1 816 | 165 | 773 | 6 |
| M. Gladbach » | 1 746 | 130 | 618 | 4 | 4 | 756 | 261 | 711 | 11 | 7 | 990 | 1 654 | 93 | 583 | 4 |
| Oberhausen » | 1 585 | 125 | 655 | 3 | 2 | 785 | 97 | 686 | 13 | 4 | 800 | 1 531 | 109 | 626 | 1 |
| Köln » | 11 885 | 1 039 | 3 995 | 30 | 66 | 5 130 | 1 736 | 4 793 | 116 | 110 | 6 755 | 11 575 | 946 | 4 036 | 39 |
| Aachen » | 2 480 | 263 | 790 | 4 | 10 | 1 067 | 448 | 934 | 21 | 10 | 1 413 | 2 391 | 217 | 804 | 5 |
| München Bayern | 11 875 | 1 530 | 3 351 | 24 | 77 | 4 982 | 2 217 | 4 390 | 128 | 158 | 6 893 | 11 807 | 1 322 | 3 698 | 46 |
| Nürnberg » | 6 442 | 509 | 2 249 | 18 | 22 | 2 798 | 951 | 2 561 | 71 | 61 | 3 644 | 6 508 | 428 | 2 450 | 18 |
| Augsburg » | 2 692 | 227 | 911 | 9 | 13 | 1 160 | 400 | 1 088 | 24 | 20 | 1 532 | 2 662 | 196 | 965 | 11 |
| Ludwigshafen a. Rh. » | 1 623 | 120 | 634 | 3 | 2 | 759 | 143 | 695 | 16 | 10 | 864 | 1 535 | 88 | 587 | 4 |
| Dresden Sachsen | 10 393 | 980 | 3 344 | 41 | 52 | 4 417 | 1 655 | 4 063 | 140 | 118 | 5 976 | 10 167 | 858 | 3 416 | 37 |
| Leipzig » | 11 517 | 1 059 | 3 595 | 39 | 65 | 4 758 | 1 693 | 4 742 | 173 | 151 | 6 759 | 11 457 | 921 | 3 744 | 41 |
| Chemnitz » | 5 550 | 346 | 2 010 | 14 | 28 | 2 398 | 741 | 2 261 | 88 | 62 | 3 152 | 5 250 | 301 | 1 888 | 17 |
| Plauen | 1 668 | 118 | 552 | 3 | 10 | 683 | 283 | 666 | 24 | 12 | 985 | 1 723 | 106 | 592 | 4 |
| Stuttgart Württemberg | 5 612 | 664 | 1 681 | 11 | 17 | 2 373 | 971 | 2 163 | 63 | 42 | 3 239 | 5 452 | 534 | 1 753 | 15 |
| Karlsruhe Baden | 2 287 | 213 | 722 | 4 | 4 | 943 | 348 | 951 | 25 | 20 | 1 344 | 2 160 | 166 | 699 | 11 |
| Mannheim » | 3 986 | 318 | 1 330 | 5 | 13 | 1 666 | 528 | 1 695 | 48 | 49 | 2 320 | 3 849 | 266 | 1 356 | 10 |
| Mainz Hessen | 1 585 | 125 | 517 | 4 | 4 | 650 | 257 | 650 | 19 | 9 | 935 | 1 699 | 119 | 567 | 2 |
| Hamburg Hamburg | 20 433 | 2 109 | 6 416 | 59 | 115 | 8 699 | 2 849 | 8 301 | 284 | 300 | 11 734 | 19 130 | 1 909 | 6 212 | 50 |
| Braunschweig Braunschweig | 2 553 | 184 | 877 | 9 | 17 | 1 087 | 370 | 1 027 | 43 | 26 | 1 466 | 2 457 | 166 | 867 | 9 |
| Bremen Bremen | 4 950 | 495 | 1 635 | 11 | 16 | 2 157 | 629 | 2 061 | 53 | 50 | 2 793 | 4 813 | 410 | 1 681 | 10 |
| Lübeck Lübeck | 1 948 | 153 | 721 | 10 | 13 | 897 | 239 | 768 | 28 | 16 | 1 051 | 1 973 | 136 | 713 | 13 |
| **Großstädte insgesamt** | 287 968 | 27 558 | 92 787 | 871 | 1 438 | 122 654 | 42 544 | 115 505 | 3 879 | 3 386 | 165 314 | 280 973 | 23 857 | 94 717 | 943 |

im Alter von .... Jahren

| unter 33 | | | | | | | 33 bis unter 34 | | | | | | | | | |
|---|---|---|---|---|---|---|---|---|---|---|---|---|---|---|---|---|
| lich | | weiblich | | | | | Insgesamt | männlich | | | | | weiblich | | | |
| geschieden | zusammen | ledig | verheiratet | verwitwet | geschieden | zusammen | | ledig | verheiratet | verwitwet | geschieden | zusammen | ledig | verheiratet | verwitwet | geschieden | zusammen |
| 225 | 226 | 227 | 228 | 229 | 230 | 231 | 232 | 233 | 234 | 235 | 236 | 237 | 238 | 239 | 240 | 241 | 242 |
| *9* | *3 871* | *757* | *3 774* | *110* | *41* | *4 682* | *8 458* | *411* | *3 377* | *18* | *16* | *3 822* | *719* | *3 710* | *162* | *45* | *4 636* |
| *10* | *1 951* | *380* | *1 944* | *73* | *10* | *2 407* | *4 287* | *193* | *1 711* | *19* | *11* | *1 934* | *353* | *1 877* | *114* | *9* | *2 353* |
| *13* | *2 266* | *698* | *2 220* | *68* | *30* | *3 016* | *5 579* | *372* | *2 068* | *12* | *9* | *2 461* | *700* | *2 314* | *79* | *25* | *3 118* |
| **32** | **8 088** | **1 835** | **7 938** | **251** | **81** | **10 105** | **18 324** | **976** | **7 156** | **49** | **36** | **8 217** | **1 772** | **7 901** | **355** | **79** | **10 107** |
| **148** | **8 854** | **2 495** | **8 240** | **367** | **351** | **11 453** | **19 615** | **1 588** | **6 820** | **76** | **137** | **8 621** | **2 120** | **8 088** | **431** | **355** | **10 994** |
| **24** | **4 362** | **962** | **3 965** | **166** | **54** | **5 147** | **9 403** | **717** | **3 647** | **49** | **14** | **4 427** | **804** | **3 896** | **227** | **49** | **4 976** |
| *6* | *2 631* | *649* | *2 602* | *93* | *17* | *3 361* | *5 880* | *442* | *2 198* | *18* | *6* | *2 664* | *556* | *2 523* | *114* | *23* | *3 216* |
| *—* | *304* | *72* | *287* | *16* | *2* | *377* | *610* | *33* | *233* | *3* | *7* | *276* | *53* | *257* | *17* | *7* | *334* |
| *2* | *324* | *64* | *300* | *18* | *2* | *384* | *707* | *36* | *277* | *6* | *—* | *319* | *66* | *305* | *15* | *2* | *388* |
| **8** | **3 259** | **785** | **3 189** | **127** | **21** | **4 122** | **7 197** | **511** | **2 708** | **27** | **13** | **3 259** | **675** | **3 085** | **146** | **32** | **3 938** |
| **13** | **3 245** | **810** | **3 151** | **137** | **55** | **4 153** | **7 036** | **576** | **2 716** | **30** | **12** | **3 134** | **695** | **3 005** | **163** | **39** | **3 902** |
| **21** | **2 398** | **401** | **2 225** | **109** | **32** | **2 767** | **5 020** | **224** | **2 091** | **11** | **23** | **2 349** | **321** | **2 213** | **109** | **28** | **2 671** |
| **19** | **2 468** | **652** | **2 293** | **67** | **61** | **3 073** | **5 564** | **439** | **2 022** | **18** | **18** | **2 497** | **540** | **2 373** | **87** | **67** | **3 067** |
| **—** | **917** | **274** | **915** | **42** | **3** | **1 234** | **2 076** | **139** | **785** | **5** | **1** | **930** | **266** | **821** | **53** | **6** | **1 146** |
| **7** | **907** | **233** | **867** | **37** | **14** | **1 151** | **2 008** | **136** | **745** | **4** | **10** | **895** | **194** | **852** | **51** | **16** | **1 113** |
| **4** | **691** | **135** | **652** | **36** | **6** | **829** | **1 473** | **107** | **560** | **5** | **4** | **676** | **128** | **637** | **22** | **10** | **797** |
| **1** | **332** | **98** | **302** | **10** | **—** | **410** | **759** | **81** | **229** | **1** | **—** | **311** | **93** | **331** | **22** | **2** | **448** |
| **—** | **343** | **62** | **314** | **16** | **—** | **392** | **651** | **32** | **249** | **5** | **1** | **287** | **62** | **284** | **16** | **2** | **364** |
| **2 474** | **398 149** | **109 280** | **374 995** | **13 986** | **5 774** | **504 035** | **891 564** | **63 683** | **327 836** | **3 066** | **2 627** | **397 212** | **99 164** | **372 015** | **17 206** | **5 967** | **494 352** |
| 561 | 30 329 | 11 415 | 28 168 | 1 460 | 1 273 | 42 316 | 74 066 | 5 820 | 24 343 | 317 | 651 | 31 131 | 10 713 | 29 055 | 1 779 | 1 388 | 42 935 |
| 19 | 2 032 | 732 | 1 818 | 88 | 41 | 2 679 | 4 896 | 366 | 1 835 | 22 | 31 | 2 254 | 670 | 1 832 | 97 | 43 | 2 642 |
| 18 | 1 898 | 514 | 1 679 | 82 | 45 | 2 320 | 4 212 | 287 | 1 648 | 20 | 11 | 1 966 | 436 | 1 680 | 95 | 35 | 2 246 |
| 40 | 3 869 | 1 582 | 3 458 | 222 | 99 | 5 361 | 8 980 | 645 | 3 049 | 35 | 51 | 3 780 | 1 473 | 3 370 | 252 | 105 | 5 200 |
| 21 | 2 163 | 506 | 2 193 | 110 | 51 | 2 860 | 4 945 | 258 | 1 822 | 24 | 34 | 2 138 | 460 | 2 170 | 118 | 59 | 2 807 |
| 13 | 1 522 | 373 | 1 393 | 61 | 23 | 1 850 | 3 142 | 202 | 1 233 | 12 | 14 | 1 461 | 323 | 1 250 | 77 | 31 | 1 681 |
| 16 | 982 | 293 | 931 | 38 | 24 | 1 286 | 2 255 | 113 | 880 | 6 | 11 | 1 010 | 255 | 913 | 52 | 25 | 1 245 |
| 14 | 1 521 | 304 | 1 585 | 71 | 45 | 2 005 | 3 410 | 203 | 1 311 | 8 | 13 | 1 535 | 282 | 1 487 | 77 | 29 | 1 875 |
| 20 | 1 486 | 375 | 1 325 | 69 | 60 | 1 829 | 3 103 | 297 | 1 090 | 10 | 17 | 1 414 | 302 | 1 256 | 78 | 53 | 1 689 |
| 32 | 3 106 | 892 | 3 171 | 102 | 84 | 4 249 | 6 937 | 486 | 2 506 | 21 | 40 | 3 053 | 787 | 2 864 | 153 | 80 | 3 884 |
| 2 | 721 | 315 | 631 | 22 | 7 | 975 | 1 691 | 174 | 582 | 7 | 2 | 765 | 289 | 609 | 20 | 8 | 926 |
| 13 | 2 371 | 406 | 2 244 | 78 | 30 | 2 758 | 5 146 | 391 | 1 938 | 23 | 18 | 2 370 | 394 | 2 267 | 87 | 28 | 2 776 |
| 9 | 1 560 | 244 | 1 446 | 41 | 10 | 1 741 | 3 120 | 242 | 1 215 | 13 | 4 | 1 474 | 214 | 1 371 | 44 | 17 | 1 646 |
| 4 | 1 407 | 188 | 1 334 | 29 | 8 | 1 559 | 2 965 | 146 | 1 233 | 13 | 3 | 1 395 | 177 | 1 336 | 50 | 7 | 1 570 |
| 2 | 1 221 | 364 | 1 155 | 39 | 14 | 1 572 | 2 800 | 146 | 1 058 | 8 | 13 | 1 225 | 338 | 1 161 | 53 | 23 | 1 575 |
| 37 | 3 339 | 1 210 | 3 142 | 93 | 87 | 4 532 | 7 870 | 585 | 2 658 | 27 | 28 | 3 298 | 1 136 | 3 210 | 137 | 89 | 4 572 |
| 6 | 605 | 313 | 615 | 29 | 21 | 978 | 1 535 | 117 | 458 | 7 | 8 | 590 | 301 | 593 | 34 | 17 | 945 |
| 14 | 3 256 | 607 | 3 096 | 75 | 27 | 3 805 | 7 070 | 496 | 2 686 | 25 | 19 | 3 226 | 563 | 3 145 | 95 | 41 | 3 844 |
| 32 | 3 054 | 892 | 3 169 | 103 | 63 | 4 227 | 7 377 | 533 | 2 656 | 26 | 35 | 3 250 | 810 | 3 135 | 114 | 68 | 4 127 |
| 10 | 2 038 | 356 | 1 867 | 43 | 18 | 2 284 | 4 212 | 305 | 1 643 | 19 | 11 | 1 978 | 323 | 1 852 | 47 | 12 | 2 234 |
| 6 | 1 176 | 429 | 1 230 | 37 | 22 | 1 718 | 2 846 | 155 | 1 083 | 7 | 3 | 1 248 | 376 | 1 160 | 43 | 19 | 1 598 |
| 13 | 1 178 | 467 | 1 070 | 38 | 24 | 1 599 | 2 709 | 184 | 934 | 8 | 13 | 1 139 | 417 | 1 077 | 48 | 28 | 1 570 |
| 6 | 899 | 296 | 876 | 16 | 12 | 1 200 | 2 107 | 137 | 789 | 8 | 6 | 940 | 313 | 814 | 25 | 15 | 1 167 |
| 3 | 876 | 155 | 868 | 20 | 9 | 1 052 | 1 871 | 116 | 724 | 2 | 3 | 845 | 139 | 856 | 23 | 8 | 1 026 |
| 10 | 954 | 64 | 756 | 31 | 11 | 862 | 1 830 | 133 | 787 | 11 | 5 | 936 | 71 | 776 | 29 | 18 | 894 |
| 2 | 682 | 265 | 683 | 22 | 2 | 972 | 1 631 | 100 | 596 | 3 | 1 | 700 | 232 | 668 | 24 | 7 | 931 |
| 4 | 740 | 101 | 666 | 21 | 3 | 791 | 1 503 | 77 | 652 | 4 | 9 | 742 | 88 | 649 | 22 | 2 | 761 |
| 44 | 5 065 | 1 455 | 4 788 | 142 | 125 | 6 510 | 11 385 | 808 | 3 997 | 45 | 55 | 4 905 | 1 410 | 4 780 | 182 | 108 | 6 480 |
| 6 | 1 032 | 408 | 920 | 22 | 9 | 1 359 | 2 338 | 194 | 791 | 8 | 6 | 999 | 374 | 917 | 29 | 19 | 1 339 |
| 98 | 5 164 | 2 059 | 4 275 | 129 | 180 | 6 643 | 12 045 | 1 242 | 3 862 | 41 | 102 | 5 247 | 1 945 | 4 520 | 168 | 165 | 6 798 |
| 33 | 2 929 | 816 | 2 588 | 101 | 74 | 3 579 | 6 334 | 383 | 2 296 | 25 | 29 | 2 733 | 795 | 2 612 | 117 | 77 | 3 601 |
| 17 | 1 189 | 328 | 1 089 | 27 | 29 | 1 473 | 2 672 | 195 | 1 002 | 10 | 10 | 1 217 | 335 | 1 059 | 44 | 17 | 1 455 |
| 5 | 684 | 144 | 684 | 14 | 9 | 851 | 1 592 | 92 | 626 | 3 | 5 | 726 | 131 | 683 | 37 | 15 | 866 |
| 58 | 4 369 | 1 501 | 3 979 | 174 | 144 | 5 798 | 10 236 | 783 | 3 589 | 40 | 56 | 4 468 | 1 383 | 4 041 | 196 | 148 | 5 768 |
| 58 | 4 764 | 1 568 | 4 727 | 228 | 170 | 6 693 | 11 692 | 820 | 4 048 | 34 | 82 | 4 984 | 1 441 | 4 846 | 270 | 151 | 6 708 |
| 23 | 2 229 | 614 | 2 240 | 109 | 58 | 3 021 | 5 360 | 273 | 1 997 | 16 | 31 | 2 317 | 569 | 2 272 | 137 | 65 | 3 043 |
| 5 | 707 | 263 | 704 | 37 | 12 | 1 016 | 1 651 | 64 | 598 | 9 | 2 | 673 | 224 | 692 | 48 | 14 | 978 |
| 18 | 2 320 | 834 | 2 181 | 65 | 52 | 3 132 | 5 597 | 452 | 1 884 | 11 | 27 | 2 374 | 816 | 2 288 | 83 | 36 | 3 223 |
| 5 | 881 | 330 | 905 | 30 | 14 | 1 279 | 2 235 | 165 | 821 | 6 | 7 | 999 | 297 | 891 | 31 | 17 | 1 236 |
| 20 | 1 652 | 484 | 1 607 | 70 | 36 | 2 197 | 3 820 | 260 | 1 392 | 7 | 14 | 1 673 | 435 | 1 615 | 61 | 36 | 2 147 |
| 7 | 695 | 287 | 668 | 31 | 18 | 1 004 | 1 754 | 121 | 597 | 5 | 7 | 730 | 279 | 704 | 22 | 19 | 1 024 |
| 145 | 8 316 | 2 385 | 7 745 | 342 | 342 | 10 814 | 18 491 | 1 508 | 6 365 | 73 | 133 | 8 079 | 2 024 | 7 626 | 414 | 348 | 10 412 |
| 8 | 1 050 | 344 | 993 | 33 | 37 | 1 407 | 2 460 | 138 | 914 | 11 | 6 | 1 069 | 297 | 1 017 | 55 | 22 | 1 391 |
| 18 | 2 119 | 588 | 1 993 | 57 | 56 | 2 694 | 4 863 | 375 | 1 758 | 14 | 18 | 2 165 | 484 | 2 074 | 80 | 60 | 2 698 |
| 7 | 869 | 227 | 829 | 35 | 13 | 1 104 | 1 919 | 128 | 707 | 4 | 10 | 849 | 190 | 814 | 50 | 16 | 1 070 |
| **1 502** | **121 019** | **38 293** | **113 484** | **4 686** | **3 491** | **159 954** | **280 673** | **20 715** | **98 653** | **1 048** | **1 654** | **122 070** | **35 311** | **114 007** | **5 697** | **3 588** | **158 603** |

| Länder<br>Größere Verwaltungsbezirke<br>Gemeinden mit<br>100 000 und mehr Einwohnern | Von der Wohnbevölkerung standen | | | | | | | | | | | | | | |
|---|---|---|---|---|---|---|---|---|---|---|---|---|---|---|---|
| | 34 bis unter 35 | | | | | | | | | | | 35 bis | | | |
| | Insgesamt | männlich | | | | | weiblich | | | | | Insgesamt | männ | | |
| | | ledig | verheiratet | verwitwet | geschieden | zusammen | ledig | verheiratet | verwitwet | geschieden | zusammen | | ledig | verheiratet | verwitwet |
| | 243 | 244 | 245 | 246 | 247 | 248 | 249 | 250 | 251 | 252 | 253 | 254 | 255 | 256 | 257 |
| *Reg.-Bez. Königsberg* | *12 670* | *915* | *4 853* | *29* | *24* | *5 821* | *1 510* | *4 985* | *285* | *69* | *6 849* | *12 019* | *813* | *4 532* | *35* |
| » *Gumbinnen* | *7 240* | *580* | *2 785* | *37* | *20* | *3 422* | *784* | *2 842* | *166* | *26* | *3 818* | *6 905* | *525* | *2 707* | *33* |
| » *Allenstein* | *6 544* | *499* | *2 585* | *18* | *8* | *3 110* | *675* | *2 592* | *144* | *23* | *3 434* | *6 197* | *467* | *2 439* | *11* |
| » *Westpreußen* | *3 491* | *229* | *1 400* | *8* | *5* | *1 642* | *375* | *1 368* | *79* | *27* | *1 849* | *3 551* | *212* | *1 381* | *20* |
| Provinz Ostpreußen | 29 945 | 2 223 | 11 623 | 92 | 57 | 13 995 | 3 344 | 11 787 | 674 | 145 | 15 950 | 28 672 | 2 017 | 11 059 | 99 |
| Stadt Berlin | 75 253 | 5 497 | 25 461 | 322 | 687 | 31 967 | 9 898 | 29 742 | 2 221 | 1 425 | 43 286 | 75 403 | 4 901 | 26 244 | 396 |
| *Reg.-Bez. Potsdam* | *18 821* | *1 111* | *7 472* | *91* | *57* | *8 731* | *1 465* | *8 077* | *434* | *114* | *10 090* | *19 008* | *1 023* | *7 837* | *91* |
| » *Frankfurt a. O.* | *17 920* | *999* | *7 160* | *69* | *38* | *8 266* | *1 379* | *7 743* | *431* | *101* | *9 654* | *17 984* | *905* | *7 299* | *80* |
| Provinz Brandenburg | 36 741 | 2 110 | 14 632 | 160 | 95 | 16 997 | 2 844 | 15 820 | 865 | 215 | 19 744 | 36 992 | 1 928 | 15 136 | 171 |
| *Reg.-Bez. Stettin* | *13 507* | *849* | *5 253* | *41* | *53* | *6 196* | *1 173* | *5 694* | *353* | *91* | *7 311* | *13 089* | *728* | *5 199* | *54* |
| » *Köslin* | *8 665* | *552* | *3 291* | *22* | *9* | *3 874* | *920* | *3 623* | *225* | *23* | *4 791* | *8 383* | *525* | *3 248* | *24* |
| » *Stralsund* | *3 310* | *208* | *1 256* | *14* | *9* | *1 487* | *326* | *1 380* | *93* | *24* | *1 823* | *3 158* | *198* | *1 249* | *13* |
| Provinz Pommern | 25 482 | 1 609 | 9 800 | 77 | 71 | 11 557 | 2 419 | 10 697 | 671 | 138 | 13 925 | 24 630 | 1 451 | 9 696 | 91 |
| Provinz Grenzm. Pos.-Westpr. | 4 270 | 319 | 1 635 | 16 | 3 | 1 973 | 441 | 1 750 | 90 | 16 | 2 297 | 4 295 | 276 | 1 676 | 10 |
| *Reg.-Bez. Breslau* | *26 125* | *1 591* | *9 685* | *89* | *77* | *11 442* | *3 246* | *10 506* | *758* | *173* | *14 683* | *25 446* | *1 327* | *9 441* | *98* |
| » *Liegnitz* | *16 880* | *805* | *6 659* | *59* | *47* | *7 570* | *1 523* | *7 186* | *492* | *109* | *9 310* | *16 556* | *725* | *6 566* | *56* |
| Provinz Niederschlesien | 43 005 | 2 396 | 16 344 | 148 | 124 | 19 012 | 4 769 | 17 692 | 1 250 | 282 | 23 993 | 42 002 | 2 052 | 16 007 | 154 |
| Provinz Oberschlesien | 17 433 | 1 141 | 6 387 | 60 | 26 | 7 614 | 2 541 | 6 810 | 429 | 39 | 9 819 | 16 974 | 1 008 | 6 451 | 61 |
| *Reg.-Bez. Magdeburg* | *19 171* | *854* | *7 679* | *85* | *45* | *8 663* | *1 303* | *8 485* | *582* | *138* | *10 508* | *18 623* | *733* | *7 604* | *86* |
| » *Merseburg* | *20 412* | *868* | *8 479* | *84* | *64* | *9 495* | *1 279* | *8 973* | *534* | *131* | *10 917* | *19 530* | *783* | *8 135* | *86* |
| » *Erfurt* | *8 240* | *369* | *3 198* | *25* | *21* | *3 613* | *794* | *3 503* | *274* | *56* | *4 627* | *7 941* | *306* | *3 136* | *32* |
| Provinz Sachsen | 47 823 | 2 091 | 19 356 | 194 | 130 | 21 771 | 3 376 | 20 961 | 1 390 | 325 | 26 052 | 46 094 | 1 822 | 18 875 | 204 |
| Provinz Schleswig-Holstein | 22 093 | 1 352 | 8 701 | 88 | 79 | 10 220 | 1 743 | 9 362 | 579 | 189 | 11 873 | 21 534 | 1 207 | 8 631 | 105 |
| *Reg.-Bez. Hannover* | *12 685* | *864* | *4 897* | *43* | *56* | *5 860* | *1 139* | *5 296* | *299* | *91* | *6 825* | *12 521* | *765* | *4 817* | *54* |
| » *Hildesheim* | *7 834* | *390* | *3 119* | *14* | *16* | *3 539* | *691* | *3 341* | *235* | *28* | *4 295* | *7 890* | *409* | *3 119* | *26* |
| » *Lüneburg* | *8 377* | *544* | *3 281* | *35* | *29* | *3 889* | *549* | *3 688* | *216* | *35* | *4 488* | *8 158* | *472* | *3 268* | *36* |
| » *Stade* | *6 123* | *377* | *2 440* | *30* | *10* | *2 857* | *360* | *2 741* | *139* | *26* | *3 266* | *5 965* | *359* | *2 408* | *37* |
| » *Osnabrück* | *5 392* | *464* | *1 947* | *9* | *4* | *2 424* | *552* | *2 317* | *94* | *5* | *2 968* | *5 343* | *445* | *1 954* | *23* |
| » *Aurich* | *3 805* | *289* | *1 454* | *20* | *7* | *1 770* | *403* | *1 532* | *87* | *13* | *2 035* | *3 605* | *290* | *1 400* | *15* |
| Provinz Hannover | 44 216 | 2 928 | 17 138 | 151 | 122 | 20 339 | 3 694 | 18 915 | 1 070 | 198 | 23 877 | 43 482 | 2 740 | 16 966 | 191 |
| *Reg.-Bez. Münster* | *16 194* | *1 390* | *6 146* | *51* | *19* | *7 606* | *1 467* | *6 890* | *199* | *32* | *8 588* | *16 083* | *1 285* | *6 258* | *62* |
| » *Minden* | *10 387* | *768* | *3 782* | *33* | *8* | *4 591* | *1 254* | *4 311* | *211* | *20* | *5 796* | *10 273* | *697* | *3 795* | *33* |
| » *Arnsberg* | *38 903* | *2 459* | *15 850* | *142* | *66* | *18 517* | *2 684* | *16 901* | *675* | *126* | *20 386* | *38 134* | *2 375* | *15 690* | *148* |
| Provinz Westfalen | 65 484 | 4 617 | 25 778 | 226 | 93 | 30 714 | 5 405 | 28 102 | 1 085 | 178 | 34 770 | 64 490 | 4 357 | 25 743 | 243 |
| *Reg.-Bez. Kassel* | *14 618* | *719* | *5 928* | *47* | *18* | *6 712* | *1 252* | *6 238* | *381* | *35* | *7 906* | *14 634* | *645* | *5 858* | *31* |
| » *Wiesbaden* | *19 030* | *1 144* | *6 966* | *75* | *52* | *8 237* | *2 153* | *8 024* | *470* | *146* | *10 793* | *19 306* | *1 183* | *7 177* | *75* |
| Provinz Hessen-Nassau | 33 648 | 1 863 | 12 894 | 122 | 70 | 14 949 | 3 405 | 14 262 | 851 | 181 | 18 699 | 33 940 | 1 828 | 13 035 | 106 |
| *Reg.-Bez. Koblenz* | *10 350* | *688* | *3 834* | *33* | *7* | *4 562* | *1 140* | *4 374* | *248* | *26* | *5 788* | *10 161* | *601* | *3 859* | *49* |
| » *Düsseldorf* | *57 059* | *3 612* | *22 090* | *198* | *161* | *26 061* | *5 199* | *24 527* | *959* | *313* | *30 998* | *56 896* | *3 258* | *22 801* | *203* |
| » *Köln* | *21 018* | *1 433* | *7 852* | *76* | *67* | *9 428* | *2 323* | *8 765* | *369* | *133* | *11 590* | *21 252* | *1 465* | *8 100* | *81* |
| » *Trier* | *5 678* | *493* | *2 022* | *24* | *2* | *2 541* | *764* | *2 288* | *83* | *2* | *3 137* | *5 622* | *477* | *1 992* | *35* |
| » *Aachen* | *9 239* | *735* | *3 471* | *38* | *10* | *4 254* | *1 170* | *3 664* | *124* | *27* | *4 985* | *9 098* | *673* | *3 393* | *41* |
| Rheinprovinz | 103 344 | 6 961 | 39 269 | 369 | 247 | 46 846 | 10 596 | 43 618 | 1 783 | 501 | 56 498 | 103 029 | 6 474 | 40 145 | 409 |
| Hohenzollern | 835 | 90 | 267 | 2 | — | 359 | 127 | 339 | 9 | 1 | 476 | 821 | 78 | 291 | 4 |
| **Preußen** | **549 572** | **35 197** | **209 285** | **2 027** | **1 804** | **248 313** | **54 602** | **229 857** | **12 967** | **3 833** | **301 259** | **542 358** | **32 139** | **209 955** | **2 244** |
| *Reg.-Bez. Oberpfalz* | *7 599* | *638* | *2 721* | *18* | *9* | *3 386* | *1 051* | *3 030* | *112* | *20* | *4 213* | *7 250* | *555* | *2 700* | *27* |
| » *Oberfranken* | *9 738* | *570* | *3 719* | *37* | *19* | *4 345* | *1 003* | *4 094* | *272* | *24* | *5 393* | *9 373* | *458* | *3 685* | *19* |
| » *Mittelfranken* | *14 648* | *931* | *5 470* | *44* | *39* | *6 484* | *1 660* | *6 186* | *225* | *93* | *8 164* | *13 884* | *822* | *5 140* | *46* |
| » *Unterfranken* | *9 599* | *653* | *3 595* | *25* | *6* | *4 279* | *1 126* | *3 999* | *176* | *19* | *5 320* | *9 423* | *586* | *3 712* | *29* |
| Nordbayern | 41 584 | 2 792 | 15 505 | 124 | 73 | 18 494 | 4 840 | 17 309 | 785 | 156 | 23 090 | 39 930 | 2 421 | 15 237 | 121 |
| *Reg.-Bez. Oberbayern* | *24 385* | *2 469* | *8 095* | *67* | *134* | *10 765* | *3 782* | *9 282* | *314* | *242* | *13 620* | *23 840* | *2 214* | *8 102* | *80* |
| » *Niederbayern* | *8 874* | *919* | *3 012* | *21* | *8* | *3 960* | *1 430* | *3 371* | *100* | *13* | *4 914* | *8 851* | *828* | *3 066* | *23* |
| » *Schwaben* | *11 272* | *1 203* | *3 744* | *25* | *20* | *4 992* | *1 716* | *4 403* | *113* | *48* | *6 280* | *11 031* | *1 026* | *3 885* | *29* |
| Südbayern | 44 531 | 4 591 | 14 851 | 113 | 162 | 19 717 | 6 928 | 17 056 | 527 | 303 | 24 814 | 43 722 | 4 068 | 15 053 | 132 |
| Pfalz | 12 065 | 608 | 4 747 | 37 | 20 | 5 412 | 1 116 | 5 177 | 318 | 42 | 6 653 | 11 651 | 537 | 4 649 | 36 |
| **Bayern** | **98 180** | **7 991** | **35 103** | **274** | **255** | **43 623** | **12 884** | **39 542** | **1 630** | **501** | **54 557** | **95 303** | **7 026** | **34 939** | **289** |
| *Kreish. Dresden* | *21 571* | *1 038* | *8 290* | *92* | *82* | *9 502* | *2 224* | *9 064* | *545* | *236* | *12 069* | *20 879* | *926* | *8 183* | *72* |
| » *Leipzig* | *20 952* | *1 128* | *8 090* | *75* | *97* | *9 390* | *1 958* | *8 817* | *557* | *230* | *11 562* | *20 594* | *1 006* | *8 037* | *68* |
| » *Chemnitz* | *15 078* | *516* | *6 088* | *59* | *41* | *6 704* | *1 234* | *6 459* | *556* | *125* | *8 374* | *14 733* | *409* | *5 933* | *59* |
| » *Zwickau* | *13 101* | *405* | *5 267* | *44* | *28* | *5 744* | *1 186* | *5 580* | *504* | *87* | *7 357* | *12 623* | *356* | *5 063* | *50* |
| » *Bautzen* | *6 699* | *271* | *2 691* | *28* | *18* | *3 008* | *552* | *2 882* | *216* | *41* | *3 691* | *6 461* | *254* | *2 626* | *32* |
| **Sachsen** | **77 401** | **3 358** | **30 426** | **298** | **266** | **34 348** | **7 154** | **32 802** | **2 378** | **719** | **43 053** | **75 290** | **2 951** | **29 842** | **281** |
| *Neckarkreis* | *13 732* | *938* | *5 051* | *30* | *36* | *6 055* | *1 531* | *5 823* | *250* | *73* | *7 677* | *13 446* | *741* | *5 047* | *40* |
| *Schwarzwaldkreis* | *7 263* | *439* | *2 555* | *16* | *5* | *3 015* | *1 022* | *3 070* | *132* | *24* | *4 248* | *7 167* | *447* | *2 665* | *25* |
| *Jagstkreis* | *4 970* | *413* | *1 753* | *8* | *3* | *2 177* | *659* | *2 067* | *59* | *8* | *2 793* | *4 917* | *367* | *1 789* | *15* |
| *Donaukreis* | *7 281* | *729* | *2 399* | *13* | *6* | *3 147* | *1 100* | *2 941* | *83* | *10* | *4 134* | *7 301* | *624* | *2 558* | *12* |
| **Württemberg** | **33 246** | **2 519** | **11 758** | **67** | **50** | **14 394** | **4 312** | **13 901** | **524** | **115** | **18 852** | **32 831** | **2 179** | **12 059** | **92** |
| *Ldk.-Bez. Konstanz* | *4 396* | *392* | *1 578* | *8* | *7* | *1 985* | *514* | *1 833* | *46* | *18* | *2 411* | *4 259* | *336* | *1 549* | *15* |
| » *Freiburg* | *7 537* | *644* | *2 701* | *24* | *6* | *3 375* | *963* | *3 050* | *118* | *31* | *4 162* | *7 666* | *563* | *2 761* | *17* |
| » *Karlsruhe* | *8 924* | *509* | *3 331* | *37* | *17* | *3 894* | *1 012* | *3 792* | *191* | *35* | *5 030* | *8 995* | *449* | *3 504* | *31* |
| » *Mannheim* | *9 590* | *532* | *3 584* | *32* | *16* | *4 164* | *1 022* | *4 144* | *208* | *52* | *5 426* | *9 700* | *529* | *3 669* | *30* |
| **Baden** | **30 447** | **2 077** | **11 194** | **101** | **46** | **13 418** | **3 511** | **12 819** | **563** | **136** | **17 029** | **30 620** | **1 877** | **11 483** | **93** |
| **Thüringen** | **23 106** | **843** | **9 369** | **106** | **63** | **10 381** | **1 720** | **10 068** | **772** | **165** | **12 725** | **22 385** | **738** | **9 298** | **98** |

im Alter von .... Jahren

| unter 36 | | | | | | | 36 bis unter 37 | | | | | | | | | |
|---|---|---|---|---|---|---|---|---|---|---|---|---|---|---|---|---|
| lich | | weiblich | | | | | Ins- | männlich | | | | | weiblich | | | |
| ge- schieden | zu- sammen | ledig | ver- heiratet | ver- witwet | ge- schieden | zu- sammen | gesamt | ledig | ver- heiratet | ver- witwet | ge- schieden | zu- sammen | ledig | ver- heiratet | ver- witwet | ge- schieden | zu- sammen |
| 258 | 259 | 260 | 261 | 262 | 263 | 264 | 265 | 266 | 267 | 268 | 269 | 270 | 271 | 272 | 273 | 274 | 275 |
| *29* | *5 409* | *1 408* | *4 797* | *342* | *63* | *6 610* | *12 065* | *678* | *4 798* | *35* | *32* | *5 543* | *1 268* | *4 827* | *365* | *62* | *6 522* |
| *15* | *3 280* | *749* | *2 669* | *174* | *33* | *3 625* | *6 646* | *419* | *2 696* | *26* | *15* | *3 156* | *629* | *2 622* | *215* | *24* | *3 490* |
| *7* | *2 924* | *636* | *2 463* | *158* | *16* | *3 273* | *6 116* | *380* | *2 502* | *19* | *6* | *2 907* | *550* | *2 461* | *175* | *23* | *3 209* |
| *7* | *1 620* | *356* | *1 463* | *93* | *19* | *1 931* | *3 415* | *158* | *1 417* | *10* | *3* | *1 588* | *309* | *1 407* | *94* | *17* | *1 827* |
| 58 | 13 233 | 3 149 | 11 392 | 767 | 131 | 15 439 | 28 242 | 1 635 | 11 413 | 90 | 56 | 13 194 | 2 756 | 11 317 | 849 | 126 | 15 048 |
| 780 | 32 321 | 9 241 | 29 928 | 2 461 | 1 452 | 43 082 | 75 027 | 4 493 | 26 905 | 428 | 746 | 32 572 | 8 517 | 29 450 | 2 963 | 1 525 | 42 455 |
| *60* | *9 011* | *1 313* | *8 069* | *514* | *101* | *9 997* | *18 283* | *930* | *7 582* | *104* | *63* | *8 679* | *1 170* | *7 764* | *549* | *121* | *9 604* |
| *55* | *8 339* | *1 272* | *7 718* | *552* | *103* | *9 645* | *17 491* | *771* | *7 352* | *104* | *48* | *8 275* | *1 167* | *7 369* | *597* | *83* | *9 216* |
| 115 | 17 350 | 2 585 | 15 787 | 1 066 | 204 | 19 642 | 35 774 | 1 701 | 14 934 | 208 | 111 | 16 954 | 2 337 | 15 133 | 1 146 | 204 | 18 820 |
| *49* | *6 030* | *1 120* | *5 449* | *401* | *89* | *7 059* | *12 909* | *634* | *5 265* | *53* | *50* | *6 002* | *1 005* | *5 333* | *477* | *92* | *6 907* |
| *8* | *3 805* | *827* | *3 451* | *267* | *33* | *4 578* | *8 293* | *442* | *3 360* | *26* | *6* | *3 834* | *722* | *3 408* | *306* | *23* | *4 459* |
| *7* | *1 467* | *266* | *1 281* | *128* | *16* | *1 691* | *3 073* | *165* | *1 254* | *16* | *6* | *1 441* | *239* | *1 253* | *124* | *16* | *1 632* |
| 64 | 11 302 | 2 213 | 10 181 | 796 | 138 | 13 328 | 24 275 | 1 241 | 9 879 | 95 | 62 | 11 277 | 1 966 | 9 994 | 907 | 131 | 12 998 |
| 6 | 1 968 | 409 | 1 764 | 140 | 14 | 2 327 | 4 053 | 244 | 1 556 | 15 | 8 | 1 823 | 368 | 1 702 | 150 | 10 | 2 230 |
| *99* | *10 965* | *3 013* | *10 327* | *946* | *195* | *14 481* | *25 068* | *1 172* | *9 571* | *95* | *77* | *10 915* | *2 758* | *10 149* | *1 064* | *182* | *14 153* |
| *42* | *7 389* | *1 455* | *7 043* | *576* | *93* | *9 167* | *16 552* | *592* | *6 700* | *77* | *51* | *7 420* | *1 304* | *7 035* | *687* | *106* | *9 132* |
| 141 | 18 354 | 4 468 | 17 370 | 1 522 | 288 | 23 648 | 41 620 | 1 764 | 16 271 | 172 | 128 | 18 335 | 4 062 | 17 184 | 1 751 | 288 | 23 285 |
| 24 | 7 544 | 2 275 | 6 552 | 548 | 55 | 9 430 | 16 389 | 889 | 6 317 | 72 | 29 | 7 307 | 2 035 | 6 385 | 622 | 40 | 9 082 |
| *64* | *8 487* | *1 231* | *8 163* | *610* | *132* | *10 136* | *18 434* | *619* | *7 722* | *89* | *61* | *8 491* | *1 100* | *7 951* | *740* | *152* | *9 943* |
| *54* | *9 058* | *1 143* | *8 605* | *606* | *118* | *10 472* | *19 322* | *666* | *8 135* | *91* | *63* | *8 955* | *1 034* | *8 456* | *757* | *120* | *10 367* |
| *25* | *3 499* | *695* | *3 414* | *269* | *64* | *4 442* | *7 822* | *270* | *3 216* | *36* | *17* | *3 539* | *605* | *3 333* | *295* | *50* | *4 283* |
| 143 | 21 044 | 3 069 | 20 182 | 1 485 | 314 | 25 050 | 45 578 | 1 555 | 19 073 | 216 | 141 | 20 985 | 2 739 | 19 740 | 1 792 | 322 | 24 593 |
| 69 | 10 012 | 1 613 | 9 107 | 622 | 180 | 11 522 | 21 329 | 1 132 | 8 760 | 107 | 99 | 10 098 | 1 375 | 8 909 | 708 | 239 | 11 231 |
| *57* | *5 693* | *1 101* | *5 259* | *377* | *91* | *6 828* | *12 479* | *614* | *5 021* | *66* | *38* | *5 739* | *884* | *5 278* | *474* | *104* | *6 740* |
| *13* | *3 567* | *603* | *3 392* | *289* | *39* | *4 323* | *7 614* | *282* | *3 131* | *40* | *8* | *3 461* | *528* | *3 257* | *340* | *28* | *4 153* |
| *14* | *3 790* | *516* | *3 565* | *251* | *36* | *4 368* | *8 128* | *429* | *3 384* | *36* | *24* | *3 873* | *407* | *3 512* | *301* | *35* | *4 255* |
| *13* | *2 817* | *342* | *2 616* | *164* | *26* | *3 148* | *5 822* | *295* | *2 423* | *32* | *6* | *2 756* | *312* | *2 549* | *183* | *22* | *3 066* |
| *5* | *2 427* | *533* | *2 259* | *110* | *14* | *2 916* | *5 245* | *360* | *2 039* | *28* | *2* | *2 429* | *476* | *2 188* | *138* | *14* | *2 816* |
| *1* | *1 706* | *332* | *1 447* | *116* | *4* | *1 899* | *3 648* | *211* | *1 501* | *25* | *3* | *1 740* | *301* | *1 483* | *119* | *5* | *1 908* |
| 103 | 20 000 | 3 427 | 18 538 | 1 307 | 210 | 23 482 | 42 936 | 2 191 | 17 499 | 227 | 81 | 19 998 | 2 908 | 18 267 | 1 555 | 208 | 22 938 |
| *21* | *7 626* | *1 377* | *6 759* | *296* | *25* | *8 457* | *15 657* | *1 094* | *6 300* | *78* | *22* | *7 494* | *1 174* | *6 647* | *309* | *33* | *8 163* |
| *8* | *4 533* | *1 105* | *4 327* | *293* | *15* | *5 740* | *10 369* | *598* | *3 970* | *44* | *7* | *4 619* | *961* | *4 447* | *320* | *22* | *5 750* |
| *43* | *18 256* | *2 582* | *16 322* | *862* | *112* | *19 878* | *37 223* | *1 832* | *15 784* | *182* | *75* | *17 873* | *2 130* | *16 104* | *1 006* | *110* | *19 350* |
| 72 | 30 415 | 5 064 | 27 408 | 1 451 | 152 | 34 075 | 63 249 | 3 524 | 26 054 | 304 | 104 | 29 986 | 4 265 | 27 198 | 1 635 | 165 | 33 263 |
| *23* | *6 557* | *1 264* | *6 326* | *436* | *51* | *8 077* | *14 382* | *507* | *5 888* | *52* | *18* | *6 465* | *1 089* | *6 281* | *501* | *46* | *7 917* |
| *50* | *8 485* | *2 031* | *8 138* | *506* | *146* | *10 821* | *18 646* | *956* | *7 227* | *64* | *64* | *8 311* | *1 797* | *7 823* | *583* | *132* | *10 335* |
| 73 | 15 042 | 3 295 | 14 464 | 942 | 197 | 18 898 | 33 028 | 1 463 | 13 115 | 116 | 82 | 14 776 | 2 886 | 14 104 | 1 084 | 178 | 18 252 |
| *6* | *4 515* | *1 064* | *4 306* | *247* | *29* | *5 646* | *9 789* | *571* | *3 805* | *51* | *2* | *4 429* | *996* | *4 064* | *277* | *23* | *5 360* |
| *151* | *26 413* | *4 811* | *24 207* | *1 171* | *294* | *30 483* | *56 000* | *2 938* | *22 932* | *209* | *141* | *26 220* | *4 321* | *23 885* | *1 295* | *279* | *29 780* |
| *91* | *9 737* | *2 230* | *8 688* | *448* | *149* | *11 516* | *20 586* | *1 185* | *8 091* | *82* | *72* | *9 430* | *2 060* | *8 455* | *496* | *145* | *11 156* |
| *3* | *2 507* | *719* | *2 266* | *125* | *5* | *3 115* | *5 499* | *390* | *2 053* | *21* | *6* | *2 470* | *669* | *2 188* | *163* | *9* | *3 029* |
| *17* | *4 124* | *1 081* | *3 700* | *172* | *21* | *4 974* | *8 752* | *568* | *3 327* | *36* | *13* | *3 944* | *1 013* | *3 608* | *163* | *24* | *4 808* |
| 268 | 47 296 | 9 905 | 43 167 | 2 163 | 498 | 55 733 | 100 626 | 5 652 | 40 208 | 399 | 234 | 46 493 | 9 059 | 42 200 | 2 394 | 480 | 54 133 |
| — | 373 | 112 | 320 | 13 | 3 | 448 | 834 | 72 | 287 | 1 | — | 360 | 117 | 343 | 13 | 1 | 474 |
| **1 916** | **246 254** | **50 825** | **226 160** | **15 283** | **3 836** | **296 104** | **532 960** | **27 556** | **212 271** | **2 450** | **1 881** | **244 158** | **45 390** | **221 926** | **17 569** | **3 917** | **288 802** |
| *10* | *3 292* | *950* | *2 863* | *128* | *17* | *3 958* | *7 115* | *502* | *2 575* | *23* | *7* | *3 107* | *889* | *2 948* | *156* | *15* | *4 008* |
| *9* | *4 171* | *923* | *3 980* | *275* | *24* | *5 202* | *8 968* | *369* | *3 554* | *31* | *12* | *3 966* | *794* | *3 826* | *351* | *31* | *5 002* |
| *47* | *6 055* | *1 496* | *5 944* | *289* | *100* | *7 829* | *13 885* | *635* | *5 494* | *38* | *54* | *6 221* | *1 284* | *5 943* | *340* | *97* | *7 664* |
| *6* | *4 333* | *980* | *3 869* | *218* | *23* | *5 090* | *8 894* | *502* | *3 428* | *26* | *12* | *3 968* | *918* | *3 777* | *205* | *26* | *4 926* |
| 72 | 17 851 | 4 349 | 16 656 | 910 | 164 | 22 079 | 38 862 | 2 008 | 15 051 | 118 | 85 | 17 262 | 3 885 | 16 494 | 1 052 | 169 | 21 600 |
| *123* | *10 519* | *3 425* | *9 276* | *373* | *247* | *13 321* | *23 386* | *1 988* | *8 176* | *91* | *142* | *10 397* | *3 175* | *9 215* | *393* | *206* | *12 989* |
| *8* | *3 925* | *1 300* | *3 501* | *108* | *17* | *4 926* | *8 700* | *712* | *3 070* | *29* | *10* | *3 821* | *1 248* | *3 465* | *147* | *19* | *4 879* |
| *17* | *4 957* | *1 482* | *4 410* | *136* | *46* | *6 074* | *10 878* | *881* | *3 871* | *31* | *31* | *4 814* | *1 441* | *4 424* | *159* | *40* | *6 064* |
| 148 | 19 401 | 6 207 | 17 187 | 617 | 310 | 24 321 | 42 964 | 3 581 | 15 117 | 151 | 183 | 19 032 | 5 864 | 17 104 | 699 | 265 | 23 932 |
| 14 | 5 236 | 933 | 5 123 | 317 | 42 | 6 415 | 11 335 | 465 | 4 700 | 39 | 21 | 5 225 | 794 | 4 887 | 387 | 42 | 6 110 |
| **234** | **42 488** | **11 489** | **38 966** | **1 844** | **516** | **52 815** | **93 161** | **6 054** | **34 868** | **308** | **289** | **41 519** | **10 543** | **38 485** | **2 138** | **476** | **51 642** |
| *88* | *9 269* | *1 932* | *8 730* | *697* | *251* | *11 610* | *20 454* | *841* | *8 091* | *69* | *101* | *9 102* | *1 759* | *8 615* | *718* | *260* | *11 352* |
| *94* | *9 205* | *1 749* | *8 742* | *679* | *219* | *11 389* | *20 568* | *886* | *8 256* | *88* | *110* | *9 340* | *1 669* | *8 562* | *769* | *228* | *11 228* |
| *46* | *6 447* | *1 129* | *6 413* | *620* | *124* | *8 286* | *14 632* | *367* | *5 956* | *64* | *52* | *6 439* | *988* | *6 372* | *701* | *132* | *8 193* |
| *24* | *5 493* | *1 045* | *5 399* | *592* | *94* | *7 130* | *12 545* | *290* | *5 181* | *49* | *25* | *5 545* | *933* | *5 349* | *643* | *75* | *7 000* |
| *13* | *2 925* | *471* | *2 823* | *201* | *41* | *3 536* | *6 398* | *171* | *2 666* | *28* | *22* | *2 887* | *413* | *2 801* | *255* | *42* | *3 511* |
| **265** | **33 339** | **6 326** | **32 107** | **2 789** | **729** | **41 951** | **74 597** | **2 555** | **30 150** | **298** | **310** | **33 313** | **5 762** | **31 699** | **3 086** | **737** | **41 284** |
| *22* | *5 850* | *1 395* | *5 859* | *273* | *69* | *7 596* | *13 184* | *666* | *5 188* | *49* | *35* | *5 938* | *1 165* | *5 676* | *331* | *74* | *7 246* |
| *6* | *3 143* | *899* | *2 963* | *149* | *13* | *4 024* | *6 898* | *339* | *2 713* | *23* | *6* | *3 081* | *767* | *2 830* | *193* | *27* | *3 817* |
| *4* | *2 175* | *611* | *2 047* | *76* | *8* | *2 742* | *4 838* | *309* | *1 809* | *11* | *3* | *2 132* | *558* | *2 026* | *109* | *13* | *2 706* |
| *10* | *3 204* | *1 025* | *2 928* | *120* | *24* | *4 097* | *7 106* | *535* | *2 584* | *21* | *10* | *3 150* | *895* | *2 886* | *163* | *12* | *3 956* |
| **42** | **14 372** | **3 930** | **13 797** | **618** | **114** | **18 459** | **32 026** | **1 849** | **12 294** | **104** | **54** | **14 301** | **3 385** | **13 418** | **796** | **126** | **17 725** |
| *7* | *1 907* | *499* | *1 763* | *72* | *18* | *2 352* | *4 151* | *307* | *1 548* | *11* | *9* | *1 875* | *475* | *1 705* | *80* | *16* | *2 276* |
| *9* | *3 350* | *1 002* | *3 127* | *151* | *36* | *4 316* | *7 573* | *518* | *2 839* | *27* | *11* | *3 395* | *860* | *3 108* | *184* | *26* | *4 178* |
| *22* | *4 006* | *921* | *3 791* | *228* | *49* | *4 989* | *8 795* | *459* | *3 472* | *25* | *14* | *3 970* | *824* | *3 678* | *282* | *41* | *4 825* |
| *22* | *4 250* | *975* | *4 169* | *250* | *56* | *5 450* | *9 185* | *428* | *3 624* | *28* | *24* | *4 104* | *848* | *3 894* | *285* | *54* | *5 081* |
| **60** | **13 513** | **3 397** | **12 850** | **701** | **159** | **17 107** | **29 704** | **1 712** | **11 483** | **91** | **58** | **13 344** | **3 007** | **12 385** | **831** | **137** | **16 360** |
| **74** | **10 208** | **1 554** | **9 583** | **885** | **155** | **12 177** | **21 805** | **688** | **9 238** | **87** | **49** | **10 062** | **1 364** | **9 275** | **942** | **162** | **11 765** |

| Länder<br>Größere Verwaltungsbezirke<br>Gemeinden mit<br>100 000 und mehr Einwohnern | Von der Wohnbevölkerung standen | | | | | | | | | | | | | | |
|---|---|---|---|---|---|---|---|---|---|---|---|---|---|---|---|
| | 34 bis unter 35 | | | | | | | | | | | 35 bis | | | |
| | Insgesamt | männlich | | | | | weiblich | | | | | Insgesamt | männ | | |
| | | ledig | verheiratet | verwitwet | geschieden | zusammen | ledig | verheiratet | verwitwet | geschieden | zusammen | | ledig | verheiratet | verwitwet |
| | 243 | 244 | 245 | 246 | 247 | 248 | 249 | 250 | 251 | 252 | 253 | 254 | 255 | 256 | 257 |
| *Provinz Starkenburg* | *8 601* | *359* | *3 452* | *33* | *15* | *3 859* | *714* | *3 783* | *208* | *37* | *4 742* | *8 267* | *299* | *3 419* | *31* |
| » *Oberhessen* | *4 307* | *210* | *1 743* | *16* | *7* | *1 976* | *308* | *1 892* | *121* | *10* | *2 331* | *4 231* | *160* | *1 691* | *19* |
| » *Rheinhessen* | *5 453* | *300* | *2 067* | *21* | *10* | *2 398* | *672* | *2 250* | *107* | *26* | *3 055* | *5 027* | *262* | *1 951* | *23* |
| **Hessen** | 18 361 | 869 | 7 262 | 70 | 32 | 8 233 | 1 694 | 7 925 | 436 | 73 | 10 128 | 17 525 | 721 | 7 061 | 73 |
| **Hamburg** | 20 227 | 1 492 | 7 395 | 66 | 156 | 9 109 | 1 987 | 8 274 | 516 | 341 | 11 118 | 20 733 | 1 443 | 7 753 | 95 |
| **Mecklenburg-Schwerin** | 9 482 | 639 | 3 820 | 50 | 15 | 4 524 | 767 | 3 900 | 244 | 47 | 4 958 | 9 273 | 560 | 3 639 | 48 |
| *Landesteil Oldenburg* | *5 868* | *428* | *2 205* | *27* | *12* | *2 672* | *518* | *2 530* | *125* | *23* | *3 196* | *5 700* | *354* | *2 256* | *25* |
| » *Lübeck* | *612* | *41* | *235* | *9* | — | *285* | *36* | *269* | *20* | *2* | *327* | *594* | *25* | *195* | *5* |
| » *Birkenfeld* | *695* | *47* | *279* | *1* | *1* | *328* | *56* | *276* | *32* | *3* | *367* | *692* | *31* | *287* | *1* |
| **Oldenburg** | 7 175 | 516 | 2 719 | 37 | 13 | 3 285 | 610 | 3 075 | 177 | 28 | 3 890 | 6 986 | 410 | 2 738 | 31 |
| **Braunschweig** | 7 334 | 355 | 2 969 | 27 | 22 | 3 373 | 625 | 3 073 | 215 | 48 | 3 961 | 7 025 | 297 | 2 817 | 26 |
| **Anhalt** | 4 993 | 203 | 2 091 | 17 | 12 | 2 323 | 306 | 2 205 | 130 | 29 | 2 670 | 4 983 | 152 | 2 113 | 19 |
| **Bremen** | 5 442 | 357 | 2 040 | 21 | 26 | 2 444 | 443 | 2 374 | 120 | 61 | 2 998 | 5 311 | 347 | 2 085 | 24 |
| **Lippe** | 1 982 | 111 | 736 | 8 | 1 | 856 | 229 | 829 | 65 | 3 | 1 126 | 2 004 | 99 | 746 | 5 |
| **Lübeck** | 1 994 | 134 | 786 | 7 | 8 | 935 | 178 | 815 | 47 | 19 | 1 059 | 1 861 | 90 | 760 | 7 |
| **Mecklenburg-Strelitz** | 1 409 | 123 | 550 | 4 | 2 | 679 | 87 | 581 | 56 | 6 | 730 | 1 404 | 74 | 572 | 4 |
| **Waldeck** | 729 | 37 | 282 | 3 | — | 322 | 86 | 299 | 21 | 1 | 407 | 797 | 62 | 286 | 4 |
| **Schaumburg-Lippe** | 654 | 28 | 261 | 2 | — | 291 | 48 | 293 | 22 | — | 363 | 660 | 27 | 275 | 3 |
| Se.: **Deutsches Reich** | 891 734 | 56 849 | 338 046 | 3 185 | 2 771 | 400 851 | 91 243 | 372 632 | 20 883 | 6 125 | 490 883 | 877 349 | 51 192 | 338 421 | 3 436 |
| **Großstädte** | | | | | | | | | | | | | | | |
| Berlin | 75 253 | 5 497 | 25 461 | 322 | 687 | 31 967 | 9 898 | 29 742 | 2 221 | 1 425 | 43 286 | 75 403 | 4 901 | 26 244 | 396 |
| Königsberg i. Pr. Prov. Ostpr. | 4 821 | 351 | 1 815 | 14 | 16 | 2 196 | 625 | 1 838 | 113 | 49 | 2 625 | 4 498 | 242 | 1 675 | 14 |
| Stettin » Pommern | 4 279 | 255 | 1 612 | 12 | 26 | 1 905 | 427 | 1 789 | 113 | 45 | 2 374 | 4 091 | 214 | 1 619 | 19 |
| Breslau » N. Schles | 9 147 | 607 | 3 171 | 30 | 45 | 3 853 | 1 399 | 3 478 | 295 | 122 | 5 294 | 8 917 | 544 | 3 166 | 36 |
| Magdeburg Prov. Sachsen | 5 137 | 217 | 1 972 | 22 | 20 | 2 231 | 416 | 2 293 | 137 | 60 | 2 906 | 4 965 | 217 | 1 997 | 24 |
| Halle a. S. » » | 3 316 | 172 | 1 299 | 13 | 16 | 1 500 | 316 | 1 380 | 75 | 45 | 1 816 | 3 161 | 167 | 1 187 | 13 |
| Erfurt » | 2 295 | 118 | 843 | 8 | 15 | 984 | 251 | 954 | 81 | 25 | 1 311 | 2 222 | 78 | 873 | 5 |
| Kiel Prov. Schl.Holst. | 3 659 | 204 | 1 403 | 15 | 19 | 1 641 | 262 | 1 612 | 104 | 40 | 2 018 | 3 565 | 165 | 1 407 | 15 |
| Altona » » | 3 167 | 247 | 1 189 | 9 | 27 | 1 472 | 297 | 1 265 | 75 | 58 | 1 695 | 3 239 | 249 | 1 253 | 17 |
| Hannover » Hannover | 7 320 | 475 | 2 783 | 24 | 50 | 3 332 | 768 | 2 962 | 181 | 77 | 3 988 | 7 157 | 445 | 2 724 | 36 |
| Münster Prov. Westfalen | 1 618 | 169 | 582 | 2 | 6 | 759 | 239 | 597 | 15 | 8 | 859 | 1 634 | 174 | 560 | 4 |
| Dortmund » » | 5 086 | 354 | 2 020 | 28 | 13 | 2 415 | 355 | 2 297 | 82 | 27 | 2 671 | 5 055 | 384 | 2 056 | 26 |
| Bochum » » | 3 102 | 195 | 1 290 | 9 | 12 | 1 506 | 188 | 1 344 | 46 | 18 | 1 596 | 3 179 | 231 | 1 329 | 8 |
| Gelsenkirchen » » | 2 990 | 168 | 1 252 | 8 | 10 | 1 438 | 163 | 1 337 | 43 | 9 | 1 552 | 3 111 | 160 | 1 326 | 13 |
| Kassel Prov. Hess. Nass. | 2 685 | 123 | 1 044 | 10 | 9 | 1 186 | 293 | 1 127 | 63 | 16 | 1 499 | 2 672 | 112 | 1 033 | 6 |
| Frankfurt a. M. » » | 7 916 | 540 | 2 820 | 26 | 34 | 3 420 | 994 | 3 248 | 159 | 95 | 4 496 | 8 076 | 523 | 2 890 | 29 |
| Wiesbaden » » | 1 535 | 89 | 478 | 4 | 7 | 578 | 285 | 593 | 54 | 25 | 957 | 1 570 | 89 | 511 | 10 |
| Essen Rheinprovinz | 7 173 | 433 | 2 883 | 30 | 27 | 3 373 | 488 | 3 160 | 117 | 35 | 3 800 | 7 094 | 362 | 2 851 | 36 |
| Düsseldorf » | 7 349 | 508 | 2 718 | 41 | 40 | 3 307 | 732 | 3 090 | 152 | 68 | 4 042 | 7 411 | 489 | 2 803 | 29 |
| Duisburg » | 4 005 | 261 | 1 593 | 11 | 17 | 1 882 | 246 | 1 796 | 62 | 19 | 2 123 | 4 123 | 257 | 1 715 | 15 |
| Barmen » | 2 907 | 147 | 1 079 | 10 | 4 | 1 240 | 360 | 1 217 | 55 | 35 | 1 667 | 2 971 | 157 | 1 177 | 11 |
| Elberfeld » | 2 667 | 171 | 933 | 6 | 11 | 1 121 | 328 | 1 137 | 57 | 24 | 1 546 | 2 683 | 148 | 1 029 | 5 |
| Krefeld » | 2 144 | 141 | 795 | 4 | 12 | 952 | 253 | 882 | 40 | 17 | 1 192 | 2 182 | 116 | 865 | 4 |
| Mülheim a. Ruhr » | 1 933 | 91 | 795 | 5 | 1 | 892 | 148 | 852 | 36 | 5 | 1 041 | 1 934 | 96 | 839 | 3 |
| Hamborn » | 1 721 | 127 | 724 | 6 | 6 | 863 | 56 | 757 | 30 | 15 | 858 | 1 722 | 98 | 772 | 8 |
| M. Gladbach » | 1 615 | 80 | 621 | 5 | 3 | 709 | 234 | 637 | 24 | 11 | 906 | 1 576 | 74 | 599 | 4 |
| Oberhausen » | 1 439 | 82 | 591 | 11 | 5 | 689 | 82 | 641 | 23 | 4 | 750 | 1 479 | 73 | 636 | 2 |
| Köln » | 11 266 | 749 | 4 214 | 42 | 57 | 5 062 | 1 239 | 4 660 | 203 | 102 | 6 204 | 11 439 | 778 | 4 313 | 45 |
| Aachen » | 2 351 | 201 | 842 | 11 | 4 | 1 058 | 340 | 910 | 26 | 17 | 1 293 | 2 391 | 154 | 853 | 10 |
| München Bayern | 11 465 | 1 068 | 3 790 | 47 | 112 | 5 017 | 1 740 | 4 332 | 178 | 198 | 6 448 | 11 113 | 927 | 3 765 | 44 |
| Nürnberg » | 6 413 | 347 | 2 388 | 22 | 30 | 2 787 | 686 | 2 746 | 126 | 68 | 3 626 | 6 086 | 298 | 2 264 | 29 |
| Augsburg » | 2 566 | 186 | 912 | 10 | 5 | 1 113 | 319 | 1 072 | 40 | 22 | 1 453 | 2 523 | 126 | 980 | 10 |
| Ludwigshafen a. Rh. » | 1 583 | 106 | 662 | 4 | 4 | 776 | 134 | 633 | 37 | 3 | 807 | 1 558 | 71 | 622 | 6 |
| Dresden Sachsen | 10 398 | 632 | 3 822 | 42 | 51 | 4 547 | 1 355 | 4 110 | 235 | 151 | 5 851 | 10 209 | 558 | 3 799 | 38 |
| Leipzig » | 11 968 | 721 | 4 416 | 47 | 77 | 5 261 | 1 297 | 4 910 | 329 | 171 | 6 707 | 11 886 | 678 | 4 468 | 42 |
| Chemnitz » | 5 683 | 236 | 2 245 | 16 | 21 | 2 518 | 545 | 2 369 | 184 | 67 | 3 165 | 5 639 | 209 | 2 154 | 24 |
| Plauen » | 1 840 | 73 | 669 | 4 | 5 | 751 | 245 | 759 | 64 | 21 | 1 089 | 1 847 | 60 | 700 | 10 |
| Stuttgart Württemberg | 5 592 | 446 | 1 914 | 14 | 25 | 2 399 | 680 | 2 368 | 100 | 45 | 3 193 | 5 571 | 360 | 2 036 | 18 |
| Karlsruhe Baden | 2 274 | 145 | 845 | 7 | 9 | 1 006 | 306 | 915 | 32 | 15 | 1 268 | 2 273 | 118 | 854 | 4 |
| Mannheim » | 3 793 | 225 | 1 389 | 16 | 11 | 1 641 | 399 | 1 639 | 79 | 35 | 2 152 | 3 894 | 216 | 1 463 | 13 |
| Mainz Hessen | 1 791 | 89 | 601 | 8 | 7 | 705 | 313 | 722 | 36 | 15 | 1 086 | 1 607 | 63 | 625 | 10 |
| Hamburg Hamburg | 19 096 | 1 444 | 6 937 | 63 | 155 | 8 599 | 1 887 | 7 789 | 487 | 334 | 10 497 | 19 609 | 1 385 | 7 298 | 90 |
| Braunschweig Braunschweig | 2 409 | 112 | 931 | 11 | 12 | 1 066 | 291 | 959 | 65 | 28 | 1 343 | 2 359 | 95 | 919 | 9 |
| Bremen Bremen | 4 773 | 303 | 1 803 | 19 | 23 | 2 148 | 406 | 2 059 | 107 | 53 | 2 625 | 4 686 | 300 | 1 845 | 21 |
| Lübeck Lübeck | 1 880 | 123 | 733 | 7 | 8 | 871 | 173 | 773 | 44 | 19 | 1 009 | 1 773 | 86 | 716 | 6 |
| **Großstädte insgesamt** | 283 420 | 19 028 | 102 879 | 1 075 | 1 754 | 124 736 | 32 458 | 115 660 | 6 825 | 3 741 | 158 684 | 282 153 | 17 247 | 104 810 | 1 217 |

im Alter von .... Jahren

| unter 36 | | | | | | | 36 bis unter 37 | | | | | | | | | |
|---|---|---|---|---|---|---|---|---|---|---|---|---|---|---|---|---|
| lich | | weiblich | | | | | Ins- | männlich | | | | | weiblich | | | |
| ge- schieden | zu- sammen | ledig | ver- heiratet | ver- witwet | ge- schieden | zu- sammen | gesamt | ledig | ver- heiratet | ver- witwet | ge- schieden | zu- sammen | ledig | ver- heiratet | ver- witwet | ge- schieden | zu- sammen |
| 258 | 259 | 260 | 261 | 262 | 263 | 264 | 265 | 266 | 267 | 268 | 269 | 270 | 271 | 272 | 273 | 274 | 275 |
| *21* | *3 770* | *601* | *3 623* | *238* | *35* | *4 497* | *7 980* | *271* | *3 332* | *35* | *17* | *3 655* | *524* | *3 479* | *278* | *44* | *4 325* |
| *1* | *1 871* | *309* | *1 904* | *138* | *9* | *2 360* | *4 084* | *130* | *1 745* | *21* | *6* | *1 902* | *265* | *1 716* | *189* | *12* | *2 182* |
| *9* | *2 245* | *491* | *2 128* | *141* | *22* | *2 782* | *5 039* | *247* | *1 963* | *24* | *9* | *2 243* | *520* | *2 080* | *164* | *32* | *2 796* |
| 31 | 7 886 | 1 401 | 7 655 | 517 | 66 | 9 639 | 17 103 | 648 | 7 040 | 80 | 32 | 7 800 | 1 309 | 7 275 | 631 | 88 | 9 303 |
| 176 | 9 467 | 1 852 | 8 420 | 619 | 375 | 11 266 | 20 002 | 1 204 | 7 705 | 92 | 197 | 9 198 | 1 636 | 8 104 | 705 | 359 | 10 804 |
| 18 | 4 265 | 735 | 3 926 | 310 | 37 | 5 008 | 9 037 | 476 | 3 727 | 58 | 16 | 4 277 | 640 | 3 713 | 365 | 42 | 4 760 |
| *9* | *2 644* | *480* | *2 404* | *151* | *21* | *3 056* | *5 733* | *313* | *2 308* | *34* | *6* | *2 661* | *413* | *2 437* | *206* | *16* | *3 072* |
| *1* | *226* | *52* | *285* | *23* | *8* | *368* | *626* | *30* | *266* | — | — | *296* | *52* | *256* | *19* | *3* | *330* |
| — | *319* | *54* | *291* | *28* | — | *373* | *651* | *31* | *275* | *3* | — | *309* | *39* | *266* | *35* | *2* | *342* |
| 10 | 3 189 | 586 | 2 980 | 202 | 29 | 3 797 | 7 010 | 374 | 2 849 | 37 | 6 | 3 266 | 504 | 2 959 | 260 | 21 | 3 744 |
| 20 | 3 160 | 572 | 2 963 | 260 | 70 | 3 865 | 6 965 | 245 | 2 855 | 37 | 21 | 3 158 | 484 | 2 971 | 292 | 60 | 3 807 |
| 14 | 2 298 | 311 | 2 169 | 171 | 34 | 2 685 | 4 843 | 127 | 2 051 | 18 | 12 | 2 208 | 270 | 2 115 | 218 | 32 | 2 635 |
| 27 | 2 483 | 434 | 2 218 | 114 | 62 | 2 828 | 5 422 | 349 | 2 137 | 26 | 25 | 2 537 | 403 | 2 289 | 143 | 50 | 2 885 |
| 4 | 854 | 230 | 847 | 71 | 2 | 1 150 | 2 007 | 105 | 761 | 5 | 1 | 872 | 196 | 848 | 84 | 7 | 1 135 |
| 8 | 865 | 138 | 786 | 58 | 14 | 996 | 1 988 | 96 | 801 | 12 | 8 | 917 | 160 | 824 | 61 | 26 | 1 071 |
| 4 | 654 | 105 | 596 | 42 | 7 | 750 | 1 412 | 82 | 584 | 4 | 4 | 674 | 96 | 586 | 51 | 5 | 738 |
| — | 352 | 99 | 315 | 28 | 3 | 445 | 645 | 38 | 249 | 1 | — | 288 | 54 | 279 | 21 | 3 | 357 |
| — | 305 | 39 | 286 | 28 | 2 | 355 | 663 | 14 | 264 | 21 | 1 | 300 | 37 | 301 | 24 | 1 | 363 |
| 2 903 | 395 952 | 84 023 | 366 624 | 24 540 | 6 210 | 481 397 | 861 350 | 44 172 | 341 327 | 3 729 | 2 964 | 392 192 | 75 240 | 359 452 | 28 217 | 6 249 | 469 158 |
| 780 | 32 321 | 9 241 | 29 928 | 2 461 | 1 452 | 43 082 | 75 027 | 4 493 | 26 905 | 428 | 746 | 32 572 | 8 517 | 29 450 | 2 963 | 1 525 | 42 455 |
| 21 | 1 952 | 631 | 1 732 | 140 | 43 | 2 546 | 4 578 | 263 | 1 751 | 19 | 25 | 2 058 | 538 | 1 792 | 153 | 37 | 2 520 |
| 26 | 1 878 | 399 | 1 653 | 113 | 48 | 2 213 | 3 982 | 199 | 1 595 | 18 | 24 | 1 836 | 335 | 1 606 | 149 | 56 | 2 146 |
| 55 | 3 801 | 1 293 | 3 363 | 339 | 121 | 5 116 | 8 729 | 482 | 3 114 | 29 | 45 | 3 670 | 1 190 | 3 373 | 375 | 121 | 5 059 |
| 20 | 2 258 | 407 | 2 105 | 144 | 51 | 2 707 | 4 814 | 165 | 1 978 | 27 | 30 | 2 200 | 350 | 2 007 | 188 | 69 | 2 614 |
| 21 | 1 388 | 296 | 1 321 | 114 | 42 | 1 773 | 2 986 | 135 | 1 194 | 11 | 22 | 1 362 | 246 | 1 236 | 105 | 37 | 1 624 |
| 17 | 973 | 196 | 940 | 75 | 38 | 1 249 | 2 220 | 103 | 923 | 11 | 10 | 1 047 | 164 | 919 | 66 | 24 | 1 173 |
| 12 | 1 599 | 271 | 1 528 | 122 | 45 | 1 966 | 3 378 | 177 | 1 345 | 20 | 20 | 1 562 | 196 | 1 454 | 125 | 41 | 1 816 |
| 24 | 1 543 | 282 | 1 253 | 103 | 58 | 1 696 | 3 131 | 189 | 1 256 | 14 | 30 | 1 489 | 248 | 1 205 | 119 | 70 | 1 642 |
| 46 | 3 251 | 700 | 2 906 | 221 | 79 | 3 906 | 7 193 | 342 | 2 858 | 38 | 33 | 3 271 | 577 | 2 997 | 256 | 92 | 3 922 |
| 6 | 744 | 264 | 606 | 15 | 5 | 890 | 1 466 | 125 | 515 | 2 | 5 | 647 | 221 | 558 | 37 | 3 | 819 |
| 10 | 2 476 | 346 | 2 091 | 112 | 30 | 2 579 | 4 996 | 282 | 2 127 | 22 | 18 | 2 449 | 263 | 2 125 | 124 | 35 | 2 547 |
| 6 | 1 574 | 198 | 1 318 | 70 | 19 | 1 605 | 3 079 | 163 | 1 255 | 18 | 7 | 1 443 | 179 | 1 353 | 94 | 10 | 1 636 |
| 8 | 1 507 | 149 | 1 383 | 63 | 9 | 1 604 | 2 841 | 124 | 1 248 | 23 | 9 | 1 404 | 130 | 1 229 | 73 | 5 | 1 437 |
| 10 | 1 161 | 293 | 1 121 | 73 | 24 | 1 511 | 2 730 | 105 | 1 060 | 8 | 9 | 1 182 | 265 | 1 174 | 82 | 27 | 1 548 |
| 29 | 3 471 | 947 | 3 397 | 177 | 84 | 4 605 | 7 950 | 459 | 2 995 | 17 | 41 | 3 512 | 818 | 3 327 | 203 | 90 | 4 438 |
| 12 | 622 | 265 | 605 | 46 | 32 | 948 | 1 528 | 76 | 545 | 6 | 8 | 635 | 246 | 567 | 62 | 18 | 893 |
| 22 | 3 271 | 468 | 3 165 | 152 | 38 | 3 823 | 7 073 | 355 | 2 985 | 36 | 16 | 3 392 | 357 | 3 136 | 148 | 40 | 3 681 |
| 33 | 3 354 | 689 | 3 144 | 174 | 50 | 4 057 | 7 392 | 401 | 2 932 | 34 | 23 | 3 390 | 627 | 3 093 | 210 | 72 | 4 002 |
| 11 | 1 998 | 268 | 1 736 | 92 | 29 | 2 125 | 4 028 | 205 | 1 731 | 16 | 12 | 1 964 | 185 | 1 780 | 81 | 18 | 2 064 |
| 9 | 1 354 | 324 | 1 201 | 68 | 24 | 1 617 | 2 776 | 120 | 1 098 | 8 | 9 | 1 235 | 284 | 1 164 | 73 | 20 | 1 541 |
| 14 | 1 196 | 354 | 1 041 | 70 | 22 | 1 487 | 2 709 | 138 | 1 068 | 3 | 7 | 1 216 | 338 | 1 056 | 82 | 17 | 1 493 |
| 7 | 992 | 231 | 913 | 28 | 18 | 1 190 | 2 152 | 102 | 823 | 10 | 4 | 939 | 237 | 921 | 40 | 15 | 1 213 |
| 2 | 940 | 109 | 844 | 34 | 7 | 994 | 1 811 | 78 | 765 | 9 | 1 | 853 | 87 | 826 | 43 | 2 | 958 |
| 8 | 886 | 40 | 741 | 44 | 11 | 836 | 1 699 | 91 | 731 | 7 | 10 | 839 | 57 | 749 | 47 | 7 | 860 |
| 3 | 680 | 210 | 648 | 31 | 7 | 896 | 1 488 | 74 | 554 | 3 | 4 | 635 | 181 | 627 | 32 | 13 | 853 |
| 5 | 716 | 73 | 638 | 47 | 5 | 763 | 1 377 | 62 | 602 | 1 | 9 | 674 | 54 | 610 | 39 | — | 703 |
| 65 | 5 201 | 1 188 | 4 684 | 246 | 120 | 6 238 | 11 241 | 624 | 4 380 | 44 | 64 | 5 112 | 1 090 | 4 650 | 268 | 121 | 6 129 |
| 10 | 1 027 | 338 | 953 | 60 | 13 | 1 364 | 2 233 | 138 | 820 | 8 | 7 | 973 | 305 | 893 | 47 | 15 | 1 260 |
| 96 | 4 832 | 1 594 | 4 272 | 220 | 195 | 6 281 | 10 974 | 827 | 3 801 | 54 | 119 | 4 801 | 1 532 | 4 256 | 218 | 167 | 6 173 |
| 32 | 2 623 | 662 | 2 578 | 147 | 76 | 3 463 | 6 396 | 233 | 2 619 | 25 | 37 | 2 914 | 608 | 2 638 | 162 | 74 | 3 482 |
| 9 | 1 125 | 264 | 1 051 | 55 | 28 | 1 398 | 2 395 | 115 | 923 | 6 | 16 | 1 060 | 268 | 993 | 57 | 17 | 1 335 |
| 4 | 703 | 112 | 707 | 25 | 11 | 855 | 1 464 | 60 | 638 | 3 | 8 | 709 | 76 | 632 | 35 | 12 | 755 |
| 60 | 4 455 | 1 202 | 4 059 | 324 | 169 | 5 754 | 9 946 | 512 | 3 690 | 35 | 73 | 4 310 | 1 063 | 4 050 | 344 | 179 | 5 636 |
| 76 | 5 264 | 1 157 | 4 914 | 396 | 155 | 6 622 | 11 957 | 607 | 4 623 | 54 | 91 | 5 375 | 1 148 | 4 858 | 416 | 160 | 6 582 |
| 29 | 2 416 | 535 | 2 432 | 189 | 67 | 3 223 | 5 480 | 162 | 2 223 | 29 | 34 | 2 448 | 457 | 2 292 | 208 | 75 | 3 032 |
| 5 | 775 | 210 | 763 | 75 | 24 | 1 072 | 1 869 | 52 | 738 | 9 | 9 | 808 | 195 | 772 | 74 | 20 | 1 061 |
| 14 | 2 428 | 673 | 2 317 | 108 | 45 | 3 143 | 5 441 | 293 | 2 057 | 16 | 14 | 2 380 | 557 | 2 342 | 117 | 45 | 3 061 |
| 9 | 985 | 268 | 957 | 45 | 18 | 1 288 | 2 225 | 143 | 841 | 6 | 3 | 993 | 260 | 892 | 61 | 19 | 1 232 |
| 16 | 1 708 | 392 | 1 659 | 101 | 34 | 2 186 | 3 694 | 177 | 1 460 | 10 | 14 | 1 661 | 308 | 1 600 | 85 | 40 | 2 033 |
| 5 | 703 | 198 | 639 | 55 | 12 | 904 | 1 557 | 75 | 581 | 6 | 4 | 666 | 198 | 633 | 42 | 18 | 891 |
| 175 | 8 948 | 1 768 | 7 932 | 597 | 364 | 10 661 | 18 956 | 1 143 | 7 255 | 84 | 195 | 8 677 | 1 575 | 7 674 | 675 | 355 | 10 279 |
| 12 | 1 035 | 245 | 944 | 91 | 44 | 1 324 | 2 285 | 96 | 894 | 16 | 12 | 1 018 | 218 | 918 | 99 | 32 | 1 267 |
| 23 | 2 189 | 392 | 1 955 | 99 | 51 | 2 497 | 4 782 | 302 | 1 874 | 23 | 22 | 2 221 | 369 | 2 017 | 127 | 48 | 2 561 |
| 8 | 816 | 136 | 749 | 58 | 14 | 957 | 1 915 | 91 | 776 | 12 | 8 | 887 | 156 | 791 | 56 | 25 | 1 028 |
| 1 865 | 125 139 | 30 278 | 114 886 | 8 019 | 3 831 | 157 014 | 277 943 | 15 158 | 106 146 | 1 278 | 1 907 | 124 489 | 27 273 | 113 235 | 9 060 | 3 886 | 153 454 |

| Länder<br>Größere Verwaltungsbezirke<br>Gemeinden mit<br>100 000 und mehr Einwohnern | Von der Wohnbevölkerung standen | | | | | | | | | | | | | | |
|---|---|---|---|---|---|---|---|---|---|---|---|---|---|---|---|
| | 37 bis unter 38 | | | | | | | | | | | 38 bis | | | |
| | Insgesamt | männlich | | | | | weiblich | | | | | Insgesamt | männ | | |
| | | ledig | verheiratet | verwitwet | geschieden | zusammen | ledig | verheiratet | verwitwet | geschieden | zusammen | | ledig | verheiratet | verwitwet |
| | 276 | 277 | 278 | 279 | 280 | 281 | 282 | 283 | 284 | 285 | 286 | 287 | 288 | 289 | 290 |
| *Reg.-Bez. Königsberg* | *12 122* | *576* | *4 870* | *43* | *33* | *5 522* | *1 244* | *4 845* | *441* | *70* | *6 600* | *11 371* | *533* | *4 645* | *55* |
| » *Gumbinnen* | *6 754* | *442* | *2 734* | *24* | *12* | *3 212* | *575* | *2 731* | *199* | *37* | *3 542* | *6 503* | *366* | *2 673* | *38* |
| » *Allenstein* | *6 180* | *329* | *2 537* | *21* | *11* | *2 898* | *531* | *2 520* | *207* | *24* | *3 282* | *5 766* | *292* | *2 427* | *24* |
| » *Westpreußen* | *3 451* | *187* | *1 402* | *18* | *10* | *1 617* | *284* | *1 434* | *107* | *9* | *1 834* | *3 301* | *142* | *1 366* | *26* |
| Provinz Ostpreußen | 28 507 | 1 534 | 11 543 | 106 | 66 | 13 249 | 2 634 | 11 530 | 954 | 140 | 15 258 | 26 941 | 1 333 | 11 111 | 143 |
| Stadt Berlin | 77 953 | 4 422 | 28 976 | 407 | 838 | 34 643 | 8 105 | 30 514 | 3 088 | 1 603 | 43 310 | 75 041 | 3 781 | 28 655 | 455 |
| *Reg.-Bez. Potsdam* | *18 865* | *862* | *7 932* | *131* | *72* | *8 997* | *1 134* | *7 931* | *682* | *121* | *9 868* | *18 047* | *750* | *7 725* | *118* |
| » *Frankfurt a. O.* | *17 523* | *710* | *7 472* | *93* | *52* | *8 327* | *979* | *7 438* | *696* | *83* | *9 196* | *16 818* | *584* | *7 173* | *116* |
| Provinz Brandenburg | 36 388 | 1 572 | 15 404 | 224 | 124 | 17 324 | 2 113 | 15 369 | 1 378 | 204 | 19 064 | 34 865 | 1 334 | 14 898 | 234 |
| *Reg.-Bez. Stettin* | *12 996* | *610* | *5 328* | *61* | *60* | *6 059* | *944* | *5 349* | *547* | *97* | *6 937* | *12 436* | *501* | *5 233* | *70* |
| » *Köslin* | *8 508* | *371* | *3 427* | *35* | *6* | *3 839* | *694* | *3 560* | *386* | *29* | *4 669* | *7 839* | *350* | *3 266* | *29* |
| » *Stralsund* | *3 187* | *143* | *1 304* | *24* | *7* | *1 478* | *260* | *1 289* | *144* | *16* | *1 709* | *3 030* | *134* | *1 318* | *20* |
| Provinz Pommern | 24 691 | 1 124 | 10 059 | 120 | 73 | 11 376 | 1 898 | 10 198 | 1 077 | 142 | 13 315 | 23 305 | 985 | 9 817 | 119 |
| Provinz Grenzm. Pos.-Westpr. | 4 102 | 202 | 1 641 | 21 | 7 | 1 871 | 351 | 1 715 | 159 | 6 | 2 231 | 4 045 | 194 | 1 661 | 17 |
| *Reg.-Bez. Breslau* | *25 321* | *1 125* | *9 812* | *112* | *112* | *11 161* | *2 681* | *10 124* | *1 178* | *177* | *14 160* | *23 908* | *915* | *9 404* | *131* |
| » *Liegnitz* | *16 642* | *541* | *6 832* | *86* | *47* | *7 506* | *1 182* | *7 097* | *752* | *105* | *9 136* | *15 678* | *470* | *6 526* | *79* |
| Provinz Niederschlesien | 41 963 | 1 666 | 16 644 | 198 | 159 | 18 667 | 3 863 | 17 221 | 1 930 | 282 | 23 296 | 39 586 | 1 385 | 15 930 | 210 |
| Provinz Oberschlesien | 16 355 | 810 | 6 450 | 73 | 17 | 7 350 | 1 895 | 6 413 | 671 | 26 | 9 005 | 15 449 | 681 | 6 253 | 52 |
| *Reg.-Bez. Magdeburg* | *18 737* | *562* | *8 006* | *111* | *78* | *8 757* | *1 023* | *8 043* | *760* | *154* | *9 980* | *18 113* | *473* | *7 752* | *105* |
| » *Merseburg* | *19 699* | *606* | *8 448* | *115* | *67* | *9 236* | *976* | *8 521* | *850* | *116* | *10 463* | *18 528* | *522* | *8 106* | *88* |
| » *Erfurt* | *7 696* | *246* | *3 194* | *29* | *31* | *3 500* | *545* | *3 291* | *313* | *47* | *4 196* | *7 636* | *219* | *3 213* | *34* |
| Provinz Sachsen | 46 132 | 1 414 | 19 648 | 255 | 176 | 21 493 | 2 544 | 19 855 | 1 923 | 317 | 24 639 | 44 277 | 1 214 | 19 071 | 227 |
| Provinz Schleswig-Holstein | 21 296 | 1 055 | 8 955 | 143 | 123 | 10 276 | 1 283 | 8 761 | 788 | 188 | 11 020 | 20 071 | 905 | 8 484 | 142 |
| *Reg.-Bez. Hannover* | *12 297* | *592* | *4 958* | *88* | *59* | *5 697* | *865* | *5 167* | *477* | *91* | *6 600* | *11 485* | *481* | *4 690* | *53* |
| » *Hildesheim* | *7 599* | *267* | *3 035* | *37* | *13* | *3 352* | *538* | *3 332* | *347* | *30* | *4 247* | *7 438* | *226* | *3 061* | *39* |
| » *Lüneburg* | *8 110* | *401* | *3 446* | *35* | *22* | *3 904* | *350* | *3 525* | *298* | *33* | *4 206* | *7 826* | *375* | *3 350* | *46* |
| » *Stade* | *5 990* | *256* | *2 601* | *32* | *5* | *2 894* | *274* | *2 605* | *201* | *16* | *3 096* | *5 791* | *263* | *2 461* | *42* |
| » *Osnabrück* | *5 377* | *304* | *2 138* | *22* | *4* | *2 468* | *431* | *2 291* | *173* | *14* | *2 909* | *5 068* | *268* | *2 071* | *28* |
| » *Aurich* | *3 523* | *190* | *1 449* | *23* | *3* | *1 665* | *279* | *1 419* | *149* | *11* | *1 858* | *3 390* | *184* | *1 408* | *21* |
| Provinz Hannover | 42 896 | 2 010 | 17 627 | 237 | 106 | 19 980 | 2 737 | 18 339 | 1 645 | 195 | 22 916 | 40 998 | 1 797 | 17 041 | 229 |
| *Reg.-Bez. Münster* | *15 908* | *959* | *6 606* | *50* | *27* | *7 642* | *1 120* | *6 727* | *395* | *24* | *8 266* | *15 404* | *870* | *6 599* | *74* |
| » *Minden* | *10 367* | *547* | *4 118* | *43* | *8* | *4 716* | *941* | *4 342* | *344* | *24* | *5 651* | *10 104* | *498* | *4 047* | *47* |
| » *Arnsberg* | *37 017* | *1 759* | *15 966* | *178* | *72* | *17 975* | *1 969* | *15 892* | *1 070* | *111* | *19 042* | *36 169* | *1 558* | *15 954* | *157* |
| Provinz Westfalen | 63 292 | 3 265 | 26 690 | 271 | 107 | 30 333 | 4 030 | 26 961 | 1 809 | 159 | 32 959 | 61 677 | 2 926 | 26 600 | 278 |
| *Reg.-Bez. Kassel* | *14 515* | *540* | *6 034* | *56* | *14* | *6 644* | *1 130* | *6 133* | *551* | *57* | *7 871* | *13 490* | *493* | *5 618* | *62* |
| » *Wiesbaden* | *18 500* | *842* | *7 269* | *88* | *60* | *8 259* | *1 638* | *7 848* | *625* | *130* | *10 241* | *18 294* | *806* | *7 416* | *84* |
| Provinz Hessen-Nassau | 33 015 | 1 382 | 13 303 | 144 | 74 | 14 903 | 2 768 | 13 981 | 1 176 | 187 | 18 112 | 31 784 | 1 299 | 13 034 | 146 |
| *Reg.-Bez. Koblenz* | *9 839* | *550* | *3 897* | *47* | *11* | *4 505* | *957* | *4 001* | *355* | *21* | *5 334* | *9 770* | *506* | *4 011* | *58* |
| » *Düsseldorf* | *56 496* | *2 697* | *23 680* | *224* | *186* | *26 787* | *3 920* | *24 087* | *1 399* | *303* | *29 709* | *54 373* | *2 422* | *23 254* | *274* |
| » *Köln* | *19 927* | *1 053* | *8 070* | *94* | *65* | *9 282* | *1 776* | *8 181* | *543* | *145* | *10 645* | *19 662* | *985* | *8 118* | *95* |
| » *Trier* | *5 542* | *429* | *2 104* | *28* | *4* | *2 565* | *603* | *2 202* | *162* | *10* | *2 977* | *5 481* | *322* | *2 178* | *33* |
| » *Aachen* | *9 061* | *602* | *3 492* | *46* | *12* | *4 152* | *976* | *3 693* | *210* | *30* | *4 909* | *8 637* | *517* | *3 406* | *37* |
| Rheinprovinz | 100 865 | 5 331 | 41 243 | 439 | 278 | 47 291 | 8 232 | 42 164 | 2 669 | 509 | 53 574 | 97 923 | 4 752 | 40 967 | 497 |
| Hohenzollern | 856 | 67 | 300 | 3 | — | 370 | 109 | 358 | 17 | 2 | 486 | 847 | 51 | 313 | 7 |
| **Preußen** | **538 311** | **25 854** | **218 483** | **2 641** | **2 148** | **249 126** | **42 562** | **223 379** | **19 284** | **3 960** | **289 185** | **516 809** | **22 637** | **213 835** | **2 756** |
| *Reg.-Bez. Oberpfalz* | *7 477* | *446* | *2 862* | *21* | *14* | *3 343* | *837* | *3 101* | *183* | *13* | *4 134* | *7 028* | *389* | *2 750* | *20* |
| » *Oberfranken* | *9 230* | *379* | *3 739* | *34* | *10* | *4 162* | *764* | *3 946* | *331* | *27* | *5 068* | *8 931* | *334* | *3 709* | *40* |
| » *Mittelfranken* | *13 913* | *609* | *5 590* | *58* | *55* | *6 312* | *1 196* | *5 937* | *380* | *88* | *7 601* | *13 591* | *555* | *5 424* | *48* |
| » *Unterfranken* | *9 364* | *509* | *3 694* | *38* | *9* | *4 250* | *915* | *3 942* | *237* | *20* | *5 114* | *8 983* | *437* | *3 620* | *39* |
| Nordbayern | 39 984 | 1 943 | 15 885 | 151 | 88 | 18 067 | 3 712 | 16 926 | 1 131 | 148 | 21 917 | 38 533 | 1 715 | 15 503 | 147 |
| *Reg.-Bez. Oberbayern* | *23 303* | *1 703* | *8 511* | *98* | *131* | *10 443* | *3 053* | *9 073* | *502* | *232* | *12 860* | *22 611* | *1 616* | *8 368* | *103* |
| » *Niederbayern* | *8 833* | *685* | *3 194* | *32* | *10* | *3 921* | *1 206* | *3 555* | *136* | *15* | *4 912* | *8 369* | *577* | *3 196* | *46* |
| » *Schwaben* | *11 158* | *853* | *4 150* | *26* | *25* | *5 054* | *1 290* | *4 541* | *222* | *51* | *6 104* | *10 819* | *786* | *4 059* | *40* |
| Südbayern | 43 294 | 3 241 | 15 855 | 156 | 166 | 19 418 | 5 549 | 17 169 | 860 | 298 | 23 876 | 41 799 | 2 979 | 15 623 | 189 |
| Pfalz | 11 465 | 461 | 4 820 | 51 | 27 | 5 359 | 787 | 4 817 | 464 | 38 | 6 106 | 11 238 | 395 | 4 730 | 41 |
| **Bayern** | **94 743** | **5 645** | **36 560** | **358** | **281** | **42 844** | **10 048** | **38 912** | **2 455** | **484** | **51 899** | **91 570** | **5 089** | **35 856** | **377** |
| *Kreish. Dresden* | *20 883* | *759* | *8 252* | *90* | *105* | *9 206* | *1 719* | *8 810* | *893* | *255* | *11 677* | *19 871* | *653* | *7 982* | *125* |
| » *Leipzig* | *20 908* | *790* | *8 417* | *73* | *99* | *9 379* | *1 621* | *8 850* | *846* | *212* | *11 529* | *19 936* | *759* | *8 149* | *103* |
| » *Chemnitz* | *14 727* | *330* | *6 209* | *74* | *38* | *6 651* | *925* | *6 249* | *777* | *125* | *8 076* | *14 001* | *305* | *5 887* | *70* |
| » *Zwickau* | *12 724* | *336* | *5 287* | *54* | *32* | *5 709* | *794* | *5 415* | *721* | *85* | *7 015* | *12 306* | *260* | *5 052* | *60* |
| » *Bautzen* | *6 400* | *201* | *2 620* | *30* | *13* | *2 864* | *422* | *2 779* | *298* | *37* | *3 536* | *6 203* | *157* | *2 638* | *28* |
| **Sachsen** | **75 642** | **2 416** | **30 785** | **321** | **287** | **33 809** | **5 481** | **32 103** | **3 535** | **714** | **41 833** | **72 317** | **2 134** | **29 708** | **386** |
| *Neckarkreis* | *13 392* | *598* | *5 456* | *52* | *31* | *6 137* | *1 211* | *5 595* | *379* | *70* | *7 255* | *13 572* | *602* | *5 656* | *32* |
| *Schwarzwaldkreis* | *7 003* | *327* | *2 643* | *21* | *8* | *2 999* | *795* | *2 964* | *233* | *12* | *4 004* | *7 225* | *299* | *2 887* | *24* |
| *Jagstkreis* | *4 911* | *280* | *1 908* | *13* | *3* | *2 204* | *508* | *2 074* | *116* | *9* | *2 707* | *4 718* | *270* | *1 892* | *22* |
| *Donaukreis* | *7 348* | *526* | *2 687* | *29* | *11* | *3 253* | *888* | *3 022* | *165* | *20* | *4 095* | *7 380* | *462* | *2 811* | *16* |
| **Württemberg** | **32 654** | **1 731** | **12 694** | **115** | **53** | **14 593** | **3 402** | **13 655** | **893** | **111** | **18 061** | **32 895** | **1 633** | **13 246** | **94** |
| *Ldk.-Bez. Konstanz* | *4 278* | *283* | *1 655* | *20* | *4* | *1 962* | *449* | *1 743* | *104* | *20* | *2 316* | *4 145* | *294* | *1 579* | *19* |
| » *Freiburg* | *7 714* | *477* | *3 016* | *43* | *14* | *3 550* | *852* | *3 077* | *205* | *30* | *4 164* | *7 562* | *497* | *2 861* | *38* |
| » *Karlsruhe* | *8 793* | *376* | *3 560* | *33* | *28* | *3 997* | *755* | *3 698* | *303* | *40* | *4 796* | *8 763* | *356* | *3 577* | *39* |
| » *Mannheim* | *9 576* | *395* | *3 924* | *33* | *30* | *4 382* | *776* | *4 081* | *291* | *46* | *5 194* | *8 997* | *359* | *3 676* | *40* |
| **Baden** | **30 361** | **1 531** | **12 155** | **129** | **76** | **13 891** | **2 832** | **12 599** | **903** | **136** | **16 470** | **29 467** | **1 506** | **11 693** | **136** |
| **Thüringen** | **21 952** | **578** | **9 238** | **129** | **57** | **10 002** | **1 318** | **9 371** | **1 098** | **163** | **11 950** | **21 577** | **549** | **9 002** | **124** |

im Alter von .... Jahren

| unter 39 | | | | | | | 39 bis unter 40 | | | | | | | | | |
|---|---|---|---|---|---|---|---|---|---|---|---|---|---|---|---|---|
| lich | | weiblich | | | | | Insgesamt | männlich | | | | | weiblich | | | |
| geschieden | zusammen | ledig | verheiratet | verwitwet | geschieden | zusammen | | ledig | verheiratet | verwitwet | geschieden | zusammen | ledig | verheiratet | verwitwet | geschieden | zusammen |
| 291 | 292 | 293 | 294 | 295 | 296 | 297 | 298 | 299 | 300 | 301 | 302 | 303 | 304 | 305 | 306 | 307 | 308 |
| *31* | *5 264* | *1 130* | *4 477* | *437* | *63* | *6 107* | *11 296* | *471* | *4 686* | *59* | *31* | *5 253* | *1 029* | *4 463* | *488* | *63* | *6 043* |
| *17* | *3 094* | *548* | *2 599* | *227* | *35* | *3 409* | *6 353* | *311* | *2 606* | *39* | *19* | *2 975* | *519* | *2 602* | *227* | *30* | *3 378* |
| *9* | *2 752* | *411* | *2 408* | *179* | *16* | *3 014* | *5 892* | *240* | *2 562* | *30* | *3* | *2 835* | *429* | *2 394* | *217* | *17* | *3 057* |
| *5* | *1 539* | *280* | *1 327* | *132* | *23* | *1 762* | *3 328* | *146* | *1 437* | *17* | *6* | *1 606* | *244* | *1 335* | *127* | *16* | *1 722* |
| 62 | 12 649 | 2 369 | 10 811 | 975 | 137 | 14 292 | 26 869 | 1 174 | 11 291 | 145 | 59 | 12 669 | 2 221 | 10 794 | 1 059 | 126 | 14 200 |
| 869 | 33 760 | 7 268 | 29 236 | 3 250 | 1 527 | 41 281 | 74 310 | 3 620 | 28 844 | 490 | 815 | 33 769 | 6 878 | 28 665 | 3 484 | 1 514 | 40 541 |
| *48* | *8 641* | *977* | *7 625* | *679* | *125* | *9 406* | *17 651* | *671* | *7 578* | *126* | *70* | *8 445* | *958* | *7 415* | *716* | *117* | *9 206* |
| *43* | *7 916* | *941* | *7 170* | *707* | *84* | *8 902* | *16 515* | *546* | *7 137* | *111* | *49* | *7 843* | *873* | *6 953* | *733* | *113* | *8 672* |
| 91 | 16 557 | 1 918 | 14 795 | 1 386 | 209 | 18 308 | 34 166 | 1 217 | 14 715 | 237 | 119 | 16 288 | 1 831 | 14 368 | 1 449 | 230 | 17 878 |
| *37* | *5 841* | *827* | *5 112* | *577* | *79* | *6 595* | *12 040* | *490* | *5 004* | *68* | *42* | *5 604* | *778* | *5 007* | *576* | *75* | *6 436* |
| *14* | *3 659* | *566* | *3 209* | *376* | *29* | *4 180* | *7 780* | *298* | *3 253* | *30* | *13* | *3 594* | *570* | *3 190* | *395* | *31* | *4 186* |
| *5* | *1 477* | *185* | *1 215* | *134* | *19* | *1 553* | *3 028* | *113* | *1 233* | *28* | *7* | *1 381* | *182* | *1 291* | *163* | *11* | *1 647* |
| 56 | 10 977 | 1 578 | 9 536 | 1 087 | 127 | 12 328 | 22 848 | 901 | 9 490 | 126 | 62 | 10 579 | 1 530 | 9 488 | 1 134 | 117 | 12 269 |
| 8 | 1 880 | 338 | 1 638 | 176 | 13 | 2 165 | 4 081 | 184 | 1 670 | 19 | 8 | 1 881 | 298 | 1 693 | 192 | 17 | 2 200 |
| *85* | *10 535* | *2 338* | *9 669* | *1 200* | *166* | *13 373* | *23 928* | *817* | *9 535* | *128* | *70* | *10 550* | *2 221* | *9 630* | *1 332* | *195* | *13 378* |
| *55* | *7 130* | *1 068* | *6 604* | *771* | *105* | *8 548* | *15 436* | *467* | *6 417* | *79* | *47* | *7 010* | *991* | *6 530* | *820* | *85* | *8 426* |
| 140 | 17 665 | 3 406 | 16 273 | 1 971 | 271 | 21 921 | 39 364 | 1 284 | 15 952 | 207 | 117 | 17 560 | 3 212 | 16 160 | 2 152 | 280 | 21 804 |
| 31 | 7 017 | 1 707 | 5 993 | 695 | 37 | 8 432 | 15 640 | 649 | 6 299 | 58 | 22 | 7 028 | 1 617 | 6 171 | 793 | 31 | 8 612 |
| *65* | *8 395* | *856* | *7 931* | *796* | *135* | *9 718* | *17 505* | *437* | *7 495* | *93* | *67* | *8 092* | *791* | *7 591* | *878* | *153* | *9 413* |
| *48* | *8 764* | *880* | *7 956* | *827* | *101* | *9 764* | *18 035* | *470* | *7 776* | *111* | *55* | *8 412* | *749* | *7 885* | *872* | *117* | *9 623* |
| *18* | *3 484* | *531* | *3 244* | *337* | *40* | *4 152* | *7 554* | *199* | *3 153* | *40* | *25* | *3 417* | *548* | *3 155* | *391* | *43* | *4 137* |
| 131 | 20 643 | 2 267 | 19 131 | 1 960 | 276 | 23 634 | 43 094 | 1 106 | 18 424 | 244 | 147 | 19 921 | 2 088 | 18 631 | 2 141 | 313 | 23 173 |
| 109 | 9 640 | 1 071 | 8 337 | 835 | 188 | 10 431 | 20 422 | 851 | 8 732 | 146 | 85 | 9 814 | 1 093 | 8 520 | 822 | 173 | 10 608 |
| *48* | *5 272* | *752* | *4 876* | *496* | *89* | *6 213* | *11 604* | *451* | *4 851* | *47* | *44* | *5 393* | *677* | *4 913* | *551* | *70* | *6 211* |
| *17* | *3 343* | *499* | *3 193* | *364* | *39* | *4 095* | *7 286* | *227* | *3 023* | *34* | *20* | *3 304* | *458* | *3 087* | *403* | *34* | *3 982* |
| *20* | *3 791* | *295* | *3 375* | *330* | *35* | *4 035* | *7 758* | *346* | *3 426* | *31* | *25* | *3 828* | *299* | *3 288* | *318* | *25* | *3 930* |
| *6* | *2 772* | *262* | *2 482* | *243* | *32* | *3 019* | *5 733* | *261* | *2 422* | *40* | *10* | *2 733* | *231* | *2 525* | *224* | *20* | *3 000* |
| *4* | *2 371* | *406* | *2 118* | *166* | *7* | *2 697* | *5 102* | *271* | *2 079* | *30* | *3* | *2 383* | *363* | *2 181* | *164* | *11* | *2 719* |
| *6* | *1 619* | *264* | *1 374* | *125* | *8* | *1 771* | *3 307* | *190* | *1 354* | *27* | *4* | *1 575* | *263* | *1 307* | *152* | *10* | *1 732* |
| 101 | 19 168 | 2 478 | 17 418 | 1 724 | 210 | 21 830 | 40 790 | 1 746 | 17 155 | 209 | 106 | 19 216 | 2 291 | 17 301 | 1 812 | 170 | 21 574 |
| *22* | *7 565* | *978* | *6 395* | *432* | *34* | *7 839* | *15 527* | *772* | *6 736* | *74* | *25* | *7 607* | *925* | *6 503* | *461* | *31* | *7 920* |
| *9* | *4 601* | *831* | *4 266* | *384* | *22* | *5 503* | *9 753* | *442* | *4 096* | *35* | *6* | *4 579* | *684* | *4 074* | *395* | *21* | *5 174* |
| *82* | *17 751* | *1 783* | *15 306* | *1 217* | *112* | *18 418* | *35 575* | *1 482* | *15 773* | *183* | *63* | *17 501* | *1 638* | *14 991* | *1 327* | *113* | *18 074* |
| 113 | 29 917 | 3 592 | 25 967 | 2 033 | 168 | 31 760 | 60 855 | 2 696 | 26 605 | 292 | 94 | 29 687 | 3 247 | 25 568 | 2 183 | 170 | 31 168 |
| *24* | *6 197* | *910* | *5 775* | *564* | *44* | *7 293* | *13 540* | *392* | *5 765* | *61* | *17* | *6 235* | *908* | *5 782* | *580* | *35* | *7 305* |
| *64* | *8 370* | *1 469* | *7 552* | *741* | *162* | *9 924* | *18 847* | *816* | *7 678* | *102* | *72* | *8 668* | *1 491* | *7 733* | *898* | *147* | *10 179* |
| 88 | 14 567 | 2 379 | 13 327 | 1 305 | 206 | 17 217 | 32 387 | 1 208 | 13 443 | 163 | 89 | 14 903 | 2 399 | 13 515 | 1 388 | 182 | 17 484 |
| *10* | *4 585* | *777* | *4 037* | *348* | *23* | *5 185* | *9 844* | *472* | *3 931* | *47* | *15* | *4 465* | *802* | *4 143* | *410* | *24* | *5 379* |
| *166* | *26 116* | *3 528* | *22 905* | *1 558* | *266* | *28 257* | *54 211* | *2 245* | *23 735* | *276* | *166* | *26 422* | *3 253* | *22 645* | *1 637* | *254* | *27 789* |
| *72* | *9 270* | *1 711* | *7 986* | *558* | *137* | *10 392* | *19 980* | *997* | *8 218* | *120* | *84* | *9 419* | *1 599* | *8 195* | *607* | *160* | *10 561* |
| *2* | *2 535* | *561* | *2 196* | *181* | *8* | *2 946* | *5 435* | *382* | *2 142* | *41* | *5* | *2 570* | *582* | *2 097* | *182* | *4* | *2 865* |
| *24* | *3 984* | *887* | *3 521* | *222* | *23* | *4 653* | *8 565* | *537* | *3 363* | *51* | *17* | *3 968* | *848* | *3 459* | *255* | *35* | *4 597* |
| 274 | 46 490 | 7 464 | 40 645 | 2 867 | 457 | 51 433 | 98 035 | 4 633 | 41 389 | 535 | 287 | 46 844 | 7 084 | 40 539 | 3 091 | 477 | 51 191 |
| — | 371 | 91 | 360 | 23 | 2 | 476 | 842 | 47 | 337 | 5 | — | 389 | 96 | 325 | 31 | 1 | 453 |
| **2 073** | **241 301** | **37 926** | **213 467** | **20 287** | **3 828** | **275 508** | **513 703** | **21 316** | **214 346** | **2 876** | **2 010** | **240 548** | **35 885** | **211 738** | **21 731** | **3 801** | **273 155** |
| *17* | *3 176* | *797* | *2 841* | *192* | *22* | *3 852* | *7 169* | *351* | *2 889* | *27* | *12* | *3 279* | *700* | *2 965* | *217* | *8* | *3 890* |
| *12* | *4 095* | *659* | *3 768* | *378* | *31* | *4 836* | *8 865* | *338* | *3 565* | *38* | *12* | *3 953* | *654* | *3 815* | *418* | *25* | *4 912* |
| *51* | *6 078* | *1 058* | *5 943* | *411* | *101* | *7 513* | *13 403* | *524* | *5 386* | *69* | *34* | *6 013* | *962* | *5 882* | *459* | *87* | *7 390* |
| *14* | *4 110* | *824* | *3 776* | *260* | *13* | *4 873* | *9 298* | *406* | *3 668* | *46* | *11* | *4 131* | *911* | *3 937* | *292* | *27* | *5 167* |
| 94 | 17 459 | 3 338 | 16 328 | 1 241 | 167 | 21 074 | 38 735 | 1 619 | 15 508 | 180 | 69 | 17 376 | 3 227 | 16 599 | 1 386 | 147 | 21 359 |
| *131* | *10 218* | *2 718* | *8 909* | *521* | *245* | *12 393* | *23 117* | *1 610* | *8 724* | *117* | *152* | *10 603* | *2 639* | *9 051* | *598* | *226* | *12 514* |
| *14* | *3 833* | *1 022* | *3 353* | *145* | *16* | *4 536* | *8 651* | *626* | *3 295* | *29* | *12* | *3 962* | *1 071* | *3 407* | *193* | *18* | *4 689* |
| *28* | *4 913* | *1 267* | *4 376* | *208* | *55* | *5 906* | *10 868* | *781* | *4 140* | *40* | *22* | *4 983* | *1 177* | *4 432* | *235* | *41* | *5 885* |
| 173 | 18 964 | 5 007 | 16 638 | 874 | 316 | 22 835 | 42 636 | 3 017 | 16 159 | 186 | 186 | 19 548 | 4 357 | 16 890 | 1 026 | 285 | 23 088 |
| 14 | 5 180 | 772 | 4 811 | 432 | 43 | 6 058 | 11 249 | 379 | 4 728 | 63 | 24 | 5 194 | 713 | 4 815 | 476 | 51 | 6 055 |
| **281** | **41 603** | **9 117** | **37 777** | **2 547** | **526** | **49 967** | **92 620** | **5 015** | **36 395** | **429** | **279** | **42 118** | **8 827** | **38 304** | **2 888** | **483** | **50 502** |
| *105* | *8 865* | *1 486* | *8 373* | *918* | *229* | *11 006* | *19 658* | *642* | *7 793* | *85* | *91* | *8 611* | *1 507* | *8 366* | *953* | *221* | *11 047* |
| *106* | *9 117* | *1 407* | *8 285* | *860* | *267* | *10 819* | *19 197* | *617* | *8 012* | *104* | *109* | *8 842* | *1 209* | *8 017* | *924* | *205* | *10 355* |
| *55* | *6 317* | *791* | *5 990* | *769* | *134* | *7 684* | *13 523* | *277* | *5 806* | *83* | *42* | *6 208* | *697* | *5 706* | *793* | *119* | *7 315* |
| *30* | *5 402* | *768* | *5 317* | *740* | *79* | *6 904* | *11 843* | *218* | *4 963* | *51* | *29* | *5 261* | *682* | *5 108* | *714* | *78* | *6 582* |
| *32* | *2 855* | *381* | *2 603* | *307* | *57* | *3 348* | *6 050* | *152* | *2 576* | *25* | *28* | *2 781* | *336* | *2 591* | *300* | *42* | *3 269* |
| **328** | **32 556** | **4 833** | **30 568** | **3 594** | **766** | **39 761** | **70 271** | **1 906** | **29 150** | **348** | **299** | **31 703** | **4 431** | **29 788** | **3 684** | **665** | **38 568** |
| *36* | *6 326* | *1 125* | *5 588* | *444* | *89* | *7 246* | *13 706* | *578* | *5 744* | *58* | *32* | *6 412* | *1 062* | *5 678* | *477* | *77* | *7 294* |
| *5* | *3 215* | *674* | *3 053* | *268* | *15* | *4 010* | *7 349* | *288* | *2 922* | *28* | *4* | *3 242* | *700* | *3 076* | *314* | *17* | *4 107* |
| *3* | *2 187* | *457* | *1 949* | *122* | *3* | *2 531* | *4 962* | *230* | *1 975* | *14* | *8* | *2 227* | *466* | *2 109* | *148* | *12* | *2 735* |
| *12* | *3 301* | *853* | *3 034* | *175* | *17* | *4 079* | *7 357* | *446* | *2 865* | *13* | *11* | *3 335* | *766* | *3 044* | *190* | *22* | *4 022* |
| **56** | **15 029** | **3 109** | **13 624** | **1 009** | **124** | **17 866** | **33 374** | **1 542** | **13 506** | **113** | **55** | **15 216** | **2 994** | **13 907** | **1 129** | **128** | **18 158** |
| *8* | *1 900* | *413* | *1 730* | *87* | *15* | *2 245* | *4 421* | *280* | *1 722* | *18* | *5* | *2 025* | *416* | *1 837* | *127* | *16* | *2 396* |
| *11* | *3 407* | *850* | *3 032* | *252* | *21* | *4 155* | *7 470* | *418* | *2 884* | *50* | *17* | *3 369* | *752* | *3 037* | *274* | *38* | *4 101* |
| *26* | *3 998* | *714* | *3 665* | *343* | *43* | *4 765* | *8 785* | *335* | *3 598* | *51* | *15* | *3 999* | *746* | *3 643* | *350* | *47* | *4 786* |
| *25* | *4 100* | *749* | *3 797* | *313* | *38* | *4 897* | *9 275* | *359* | *3 833* | *36* | *36* | *4 264* | *640* | *3 975* | *349* | *47* | *5 011* |
| **70** | **13 405** | **2 726** | **12 224** | **995** | **117** | **16 062** | **29 951** | **1 392** | **12 037** | **155** | **73** | **13 657** | **2 554** | **12 492** | **1 100** | **148** | **16 294** |
| **83** | **9 758** | **1 170** | **9 363** | **1 151** | **135** | **11 819** | **20 704** | **436** | **9 004** | **106** | **66** | **9 612** | **1 065** | **8 743** | **1 145** | **139** | **11 092** |

| Länder<br>Größere Verwaltungsbezirke<br>Gemeinden mit<br>100 000 und mehr Einwohnern | Von der Wohnbevölkerung standen | | | | | | | | | | | | | | |
|---|---|---|---|---|---|---|---|---|---|---|---|---|---|---|---|
| | 37 bis unter 38 | | | | | | | | | | | 38 bis | | | |
| | Insgesamt | männlich | | | | | weiblich | | | | | Insgesamt | männ | | |
| | | ledig | verheiratet | verwitwet | geschieden | zusammen | ledig | verheiratet | verwitwet | geschieden | zusammen | | ledig | verheiratet | verwitwet |
| | 276 | 277 | 278 | 279 | 280 | 281 | 282 | 283 | 284 | 285 | 286 | 287 | 288 | 289 | 290 |
| *Provinz Starkenburg* | *8 052* | *285* | *3 396* | *35* | *14* | *3 730* | *467* | *3 534* | *286* | *35* | *4 322* | *7 818* | *223* | *3 430* | *25* |
| » *Oberhessen* | *4 224* | *133* | *1 756* | *18* | *6* | *1 913* | *266* | *1 828* | *206* | *11* | *2 311* | *4 025* | *112* | *1 672* | *15* |
| » *Rheinhessen* | *5 164* | *262* | *2 070* | *13* | *11* | *2 356* | *452* | *2 136* | *189* | *31* | *2 808* | *4 850* | *191* | *1 951* | *19* |
| **Hessen** | **17 440** | **680** | **7 222** | **66** | **31** | **7 999** | **1 185** | **7 498** | **681** | **77** | **9 441** | **16 693** | **526** | **7 053** | **59** |
| **Hamburg** | **20 121** | **1 210** | **8 003** | **111** | **172** | **9 496** | **1 539** | **7 992** | **767** | **327** | **10 625** | **19 116** | **1 081** | **7 790** | **109** |
| **Mecklenburg-Schwerin** | **9 264** | **438** | **3 854** | **63** | **20** | **4 375** | **603** | **3 855** | **383** | **48** | **4 889** | **8 519** | **364** | **3 586** | **57** |
| *Landesteil Oldenburg* | *5 684* | *278* | *2 377* | *33* | *5* | *2 693* | *359* | *2 424* | *198* | *10* | *2 991* | *5 352* | *250* | *2 294* | *54* |
| » *Lübeck* | *620* | *24* | *274* | *2* | *3* | *303* | *49* | *244* | *20* | *4* | *317* | *544* | *26* | *214* | *3* |
| » *Birkenfeld* | *694* | *27* | *272* | *6* | *1* | *306* | *48* | *298* | *38* | *4* | *388* | *641* | *32* | *271* | *5* |
| **Oldenburg** | **6 998** | **329** | **2 923** | **41** | **9** | **3 302** | **456** | **2 966** | **256** | **18** | **3 696** | **6 537** | **308** | **2 779** | **62** |
| **Braunschweig** | **6 959** | **230** | **2 898** | **32** | **20** | **3 180** | **435** | **2 962** | **320** | **62** | **3 779** | **6 623** | **186** | **2 804** | **37** |
| **Anhalt** | **4 853** | **112** | **2 108** | **16** | **15** | **2 251** | **244** | **2 133** | **198** | **27** | **2 602** | **4 884** | **105** | **2 150** | **17** |
| **Bremen** | **5 473** | **296** | **2 265** | **36** | **23** | **2 620** | **397** | **2 257** | **133** | **66** | **2 853** | **5 443** | **282** | **2 295** | **31** |
| **Lippe** | **2 023** | **87** | **795** | **12** | **—** | **894** | **176** | **843** | **103** | **7** | **1 129** | **1 918** | **87** | **752** | **6** |
| **Lübeck** | **1 918** | **88** | **761** | **10** | **13** | **872** | **133** | **827** | **63** | **23** | **1 046** | **1 817** | **78** | **809** | **13** |
| **Mecklenburg-Strelitz** | **1 463** | **67** | **600** | **10** | **4** | **681** | **88** | **617** | **71** | **6** | **782** | **1 333** | **69** | **571** | **14** |
| **Waldeck** | **681** | **37** | **280** | **4** | **3** | **324** | **62** | **273** | **22** | **—** | **357** | **675** | **39** | **264** | **4** |
| **Schaumburg-Lippe** | **663** | **29** | **279** | **—** | **1** | **309** | **27** | **305** | **21** | **1** | **354** | **611** | **15** | **260** | **2** |
| Se.: **Deutsches Reich** | **871 519** | **41 358** | **351 903** | **4 094** | **3 213** | **400 568** | **70 988** | **362 547** | **31 186** | **6 230** | **470 951** | **838 804** | **36 688** | **344 453** | **4 284** |
| **Großstädte** | | | | | | | | | | | | | | | |
| Berlin | 77 953 | 4 422 | 28 976 | 407 | 838 | 34 643 | 8 105 | 30 514 | 3 088 | 1 603 | 43 310 | 75 041 | 3 781 | 28 655 | 455 |
| Königsberg i. Pr. Prov. Ostpr. | 4 490 | 212 | 1 741 | 18 | 22 | 1 993 | 524 | 1 737 | 188 | 48 | 2 497 | 4 203 | 179 | 1 693 | 33 |
| Stettin » Pommern | 4 005 | 200 | 1 601 | 23 | 28 | 1 852 | 350 | 1 587 | 167 | 49 | 2 153 | 3 750 | 145 | 1 607 | 22 |
| Breslau » N. Schles. | 8 753 | 455 | 3 228 | 50 | 76 | 3 809 | 1 160 | 3 277 | 397 | 110 | 4 944 | 8 353 | 383 | 3 054 | 47 |
| Magdeburg Prov. Sachsen | 4 961 | 168 | 2 086 | 25 | 35 | 2 314 | 351 | 2 049 | 176 | 71 | 2 647 | 4 832 | 145 | 2 060 | 39 |
| Halle a. S. » » | 2 983 | 132 | 1 245 | 17 | 20 | 1 414 | 240 | 1 172 | 126 | 31 | 1 569 | 3 006 | 104 | 1 263 | 16 |
| Erfurt » | 2 085 | 77 | 832 | 8 | 21 | 938 | 138 | 908 | 70 | 31 | 1 147 | 2 113 | 62 | 911 | 14 |
| Kiel Prov. Schl.Holst. | 3 587 | 176 | 1 552 | 21 | 27 | 1 776 | 181 | 1 442 | 153 | 35 | 1 811 | 3 403 | 129 | 1 414 | 23 |
| Altona » » | 3 031 | 201 | 1 177 | 23 | 43 | 1 444 | 216 | 1 177 | 123 | 71 | 1 587 | 2 853 | 177 | 1 178 | 22 |
| Hannover » Hannover | 6 971 | 341 | 2 753 | 52 | 47 | 3 193 | 559 | 2 853 | 280 | 86 | 3 778 | 6 560 | 278 | 2 674 | 25 |
| Münster Prov. Westfalen | 1 455 | 95 | 540 | 6 | 5 | 646 | 201 | 574 | 30 | 4 | 809 | 1 470 | 96 | 570 | 3 |
| Dortmund » » | 4 954 | 260 | 2 138 | 25 | 15 | 2 438 | 254 | 2 092 | 142 | 28 | 2 516 | 4 851 | 229 | 2 121 | 23 |
| Bochum » » | 2 974 | 146 | 1 273 | 10 | 10 | 1 439 | 156 | 1 284 | 84 | 11 | 1 535 | 3 110 | 146 | 1 416 | 12 |
| Gelsenkirchen » » | 2 834 | 117 | 1 315 | 10 | 9 | 1 451 | 105 | 1 200 | 72 | 6 | 1 383 | 2 799 | 90 | 1 266 | 17 |
| Kassel Prov. Hess. Nass. | 2 643 | 98 | 1 122 | 12 | 3 | 1 235 | 247 | 1 058 | 77 | 26 | 1 408 | 2 504 | 91 | 1 034 | 9 |
| Frankfurt a. M. » » | 7 736 | 416 | 2 864 | 39 | 44 | 3 363 | 777 | 3 277 | 233 | 86 | 4 373 | 7 646 | 384 | 3 061 | 23 |
| Wiesbaden » » | 1 521 | 72 | 573 | 6 | 5 | 656 | 215 | 573 | 57 | 20 | 865 | 1 511 | 72 | 534 | 6 |
| Essen Rheinprovinz | 7 147 | 310 | 3 118 | 36 | 29 | 3 493 | 345 | 3 076 | 187 | 46 | 3 654 | 6 934 | 265 | 3 044 | 32 |
| Düsseldorf » | 7 293 | 383 | 2 992 | 25 | 54 | 3 454 | 535 | 3 034 | 189 | 81 | 3 839 | 7 203 | 358 | 2 974 | 35 |
| Duisburg » | 4 029 | 208 | 1 747 | 13 | 11 | 1 979 | 211 | 1 725 | 89 | 25 | 2 050 | 3 883 | 176 | 1 775 | 20 |
| Barmen » | 2 925 | 105 | 1 161 | 7 | 8 | 1 281 | 268 | 1 263 | 85 | 28 | 1 644 | 2 774 | 101 | 1 144 | 13 |
| Elberfeld » | 2 589 | 142 | 1 003 | 11 | 12 | 1 168 | 275 | 1 060 | 67 | 19 | 1 421 | 2 617 | 91 | 1 045 | 16 |
| Krefeld » | 2 179 | 112 | 861 | 8 | 12 | 993 | 233 | 885 | 58 | 10 | 1 186 | 2 126 | 96 | 932 | 8 |
| Mülheim a. Ruhr » | 1 837 | 83 | 805 | 9 | 4 | 901 | 95 | 798 | 36 | 7 | 936 | 1 826 | 74 | 805 | 7 |
| Hamborn » | 1 701 | 83 | 740 | 12 | 7 | 842 | 48 | 751 | 52 | 8 | 859 | 1 668 | 76 | 784 | 12 |
| M. Gladbach » | 1 575 | 73 | 632 | 8 | 4 | 717 | 179 | 636 | 35 | 8 | 858 | 1 458 | 56 | 627 | 2 |
| Oberhausen » | 1 363 | 70 | 598 | 5 | 2 | 675 | 47 | 604 | 33 | 4 | 688 | 1 318 | 56 | 575 | 9 |
| Köln » | 10 763 | 547 | 4 350 | 62 | 49 | 5 008 | 908 | 4 435 | 290 | 122 | 5 755 | 10 770 | 529 | 4 412 | 49 |
| Aachen » | 2 388 | 155 | 909 | 4 | 8 | 1 076 | 292 | 944 | 57 | 19 | 1 312 | 2 178 | 111 | 814 | 11 |
| München Bayern | 10 767 | 729 | 3 893 | 52 | 97 | 4 771 | 1 430 | 4 102 | 279 | 185 | 5 996 | 10 747 | 697 | 3 878 | 55 |
| Nürnberg » | 6 169 | 237 | 2 513 | 36 | 35 | 2 821 | 518 | 2 572 | 195 | 63 | 3 348 | 6 230 | 203 | 2 545 | 24 |
| Augsburg » | 2 405 | 103 | 929 | 7 | 17 | 1 056 | 246 | 998 | 74 | 31 | 1 349 | 2 403 | 107 | 956 | 11 |
| Ludwigshafen a. Rh. » | 1 450 | 68 | 652 | 2 | 5 | 727 | 84 | 585 | 44 | 10 | 723 | 1 457 | 50 | 643 | 3 |
| Dresden Sachsen | 10 176 | 453 | 3 780 | 45 | 76 | 4 354 | 1 080 | 4 166 | 407 | 169 | 5 822 | 9 633 | 397 | 3 702 | 62 |
| Leipzig » | 12 204 | 545 | 4 755 | 42 | 73 | 5 415 | 1 084 | 5 078 | 464 | 163 | 6 789 | 11 610 | 515 | 4 675 | 66 |
| Chemnitz » | 5 632 | 151 | 2 323 | 33 | 25 | 2 532 | 419 | 2 331 | 265 | 85 | 3 100 | 5 299 | 139 | 2 277 | 23 |
| Plauen » | 1 952 | 68 | 757 | 11 | 8 | 844 | 189 | 782 | 113 | 24 | 1 108 | 1 884 | 52 | 731 | 12 |
| Stuttgart Württemberg | 5 535 | 290 | 2 223 | 11 | 20 | 2 544 | 570 | 2 227 | 147 | 47 | 2 991 | 5 716 | 287 | 2 335 | 12 |
| Karlsruhe Baden | 2 157 | 106 | 823 | 6 | 13 | 948 | 221 | 922 | 53 | 13 | 1 209 | 2 120 | 97 | 850 | 9 |
| Mannheim » | 3 863 | 162 | 1 584 | 15 | 23 | 1 784 | 298 | 1 646 | 104 | 31 | 2 079 | 3 628 | 143 | 1 514 | 19 |
| Mainz Hessen | 1 559 | 59 | 614 | 4 | 9 | 686 | 164 | 628 | 62 | 19 | 873 | 1 490 | 63 | 610 | 9 |
| Hamburg Hamburg | 19 012 | 1 152 | 7 518 | 102 | 169 | 8 941 | 1 485 | 7 530 | 734 | 322 | 10 071 | 18 048 | 1 040 | 7 350 | 99 |
| Braunschweig Braunschweig | 2 302 | 89 | 955 | 14 | 11 | 1 069 | 197 | 898 | 105 | 33 | 1 233 | 2 199 | 76 | 924 | 17 |
| Bremen Bremen | 4 807 | 245 | 2 005 | 30 | 23 | 2 303 | 357 | 1 969 | 118 | 60 | 2 504 | 4 786 | 238 | 1 997 | 29 |
| Lübeck Lübeck | 1 837 | 84 | 719 | 9 | 13 | 825 | 130 | 796 | 63 | 23 | 1 012 | 1 740 | 76 | 777 | 13 |
| **Großstädte insgesamt** | **280 552** | **14 400** | **109 975** | **1 371** | **2 065** | **127 811** | **25 687** | **113 215** | **9 868** | **3 971** | **152 741** | **271 750** | **12 660** | **109 206** | **1 466** |

im Alter von .... Jahren

| unter 39 | | | | | | | 39 bis unter 40 | | | | | | | | | |
|---|---|---|---|---|---|---|---|---|---|---|---|---|---|---|---|---|
| lich | | weiblich | | | | | Ins- | männlich | | | | | weiblich | | | |
| ge- schieden | zu- sammen | ledig | ver- heiratet | ver- witwet | ge- schieden | zu- sammen | gesamt | ledig | ver- heiratet | ver- witwet | ge- schieden | zu- sammen | ledig | ver- heiratet | ver- witwet | ge- schieden | zu- sammen |
| 291 | 292 | 293 | 294 | 295 | 296 | 297 | 298 | 299 | 300 | 301 | 302 | 303 | 304 | 305 | 306 | 307 | 308 |
| *16* | *3 694* | *464* | *3 353* | *281* | *26* | *4 124* | *7 957* | *221* | *3 405* | *42* | *13* | *3 681* | *471* | *3 458* | *321* | *26* | *4 276* |
| *2* | *1 801* | *222* | *1 778* | *208* | *16* | *2 224* | *4 005* | *92* | *1 740* | *16* | *4* | *1 852* | *211* | *1 709* | *217* | *16* | *2 153* |
| *11* | *2 172* | *404* | *2 077* | *173* | *24* | *2 678* | *4 935* | *179* | *2 006* | *25* | *16* | *2 226* | *423* | *2 056* | *209* | *21* | *2 709* |
| **29** | **7 667** | **1 090** | **7 208** | **662** | **66** | **9 026** | **16 897** | **492** | **7 151** | **83** | **33** | **7 759** | **1 105** | **7 223** | **747** | **63** | **9 138** |
| **187** | **9 167** | **1 300** | **7 539** | **783** | **327** | **9 949** | **19 240** | **1 036** | **7 914** | **136** | **189** | **9 275** | **1 319** | **7 544** | **763** | **339** | **9 965** |
| **20** | **4 027** | **486** | **3 557** | **403** | **46** | **4 492** | **8 363** | **339** | **3 499** | **44** | **20** | **3 902** | **486** | **3 528** | **407** | **40** | **4 461** |
| *12* | *2 610* | *336* | *2 167* | *220* | *19* | *2 742* | *5 254* | *227* | *2 241* | *28* | *8* | *2 504* | *312* | *2 198* | *221* | *19* | *2 750* |
| *—* | *243* | *33* | *237* | *27* | *4* | *301* | *575* | *21* | *258* | *4* | *2* | *285* | *34* | *223* | *27* | *6* | *290* |
| *—* | *308* | *33* | *266* | *34* | *—* | *333* | *670* | *24* | *280* | *4* | *1* | *309* | *51* | *265* | *44* | *1* | *361* |
| **12** | **3 161** | **402** | **2 670** | **281** | **23** | **3 376** | **6 499** | **272** | **2 779** | **36** | **11** | **3 098** | **397** | **2 686** | **292** | **26** | **3 401** |
| **13** | **3 040** | **409** | **2 812** | **309** | **53** | **3 583** | **6 409** | **154** | **2 616** | **42** | **23** | **2 835** | **420** | **2 788** | **316** | **50** | **3 576** |
| **9** | **2 281** | **235** | **2 133** | **207** | **28** | **2 603** | **4 662** | **107** | **2 049** | **51** | **14** | **2 221** | **221** | **1 959** | **239** | **23** | **2 441** |
| **22** | **2 630** | **339** | **2 238** | **186** | **50** | **2 813** | **5 289** | **252** | **2 257** | **31** | **26** | **2 566** | **331** | **2 136** | **204** | **52** | **2 723** |
| **—** | **845** | **148** | **816** | **105** | **4** | **1 073** | **2 008** | **77** | **807** | **6** | **1** | **891** | **150** | **845** | **117** | **5** | **1 117** |
| **5** | **905** | **107** | **713** | **73** | **19** | **912** | **1 779** | **74** | **715** | **5** | **10** | **804** | **124** | **749** | **90** | **12** | **975** |
| **2** | **656** | **90** | **528** | **51** | **8** | **677** | **1 330** | **47** | **538** | **7** | **4** | **596** | **95** | **559** | **66** | **14** | **738** |
| **1** | **308** | **59** | **271** | **37** | **—** | **367** | **696** | **23** | **295** | **4** | **—** | **322** | **53** | **287** | **33** | **1** | **374** |
| **—** | **277** | **30** | **274** | **29** | **1** | **334** | **652** | **15** | **287** | **3** | **-** | **305** | **31** | **281** | **30** | **2** | **347** |
| **3 191** | **388 616** | **63 576** | **347 782** | **32 709** | **6 121** | **450 188** | **834 447** | **34 495** | **345 345** | **4 475** | **3 113** | **387 428** | **60 491** | **345 557** | **34 980** | **5 991** | **447 019** |
| 869 | 33 760 | 7 268 | 29 236 | 3 250 | 1 527 | 41 281 | 74 310 | 3 620 | 28 844 | 490 | 815 | 33 769 | 6 878 | 28 665 | 3 484 | 1 514 | 40 541 |
| 21 | 1 926 | 483 | 1 578 | 176 | 40 | 2 277 | 4 261 | 172 | 1 733 | 29 | 19 | 1 953 | 478 | 1 603 | 190 | 37 | 2 308 |
| 15 | 1 789 | 286 | 1 503 | 142 | 30 | 1 961 | 3 773 | 159 | 1 489 | 28 | 25 | 1 701 | 307 | 1 557 | 171 | 37 | 2 072 |
| 51 | 3 535 | 1 074 | 3 206 | 437 | 101 | 4 818 | 8 285 | 317 | 3 155 | 48 | 42 | 3 562 | 944 | 3 191 | 468 | 120 | 4 723 |
| 37 | 2 281 | 289 | 2 011 | 189 | 62 | 2 551 | 4 686 | 125 | 1 966 | 25 | 30 | 2 146 | 254 | 2 025 | 195 | 66 | 2 540 |
| 14 | 1 397 | 239 | 1 207 | 140 | 23 | 1 609 | 2 825 | 99 | 1 110 | 13 | 15 | 1 237 | 199 | 1 202 | 141 | 46 | 1 588 |
| 11 | 998 | 156 | 871 | 71 | 17 | 1 115 | 2 068 | 67 | 834 | 15 | 15 | 931 | 180 | 852 | 78 | 27 | 1 137 |
| 25 | 1 591 | 148 | 1 446 | 163 | 55 | 1 812 | 3 536 | 119 | 1 518 | 24 | 21 | 1 682 | 205 | 1 467 | 143 | 39 | 1 854 |
| 35 | 1 412 | 178 | 1 088 | 114 | 61 | 1 441 | 2 850 | 181 | 1 127 | 22 | 30 | 1 360 | 186 | 1 139 | 109 | 56 | 1 490 |
| 43 | 3 020 | 509 | 2 706 | 244 | 81 | 3 540 | 6 423 | 237 | 2 674 | 30 | 40 | 2 981 | 457 | 2 642 | 286 | 57 | 3 442 |
| 2 | 671 | 208 | 541 | 42 | 8 | 799 | 1 473 | 91 | 578 | 10 | 4 | 683 | 190 | 559 | 36 | 5 | 790 |
| 24 | 2 397 | 231 | 2 036 | 163 | 24 | 2 454 | 4 720 | 222 | 2 087 | 16 | 20 | 2 345 | 198 | 1 985 | 162 | 30 | 2 375 |
| 9 | 1 583 | 139 | 1 283 | 90 | 15 | 1 527 | 2 903 | 128 | 1 311 | 12 | 4 | 1 455 | 101 | 1 209 | 123 | 15 | 1 448 |
| 8 | 1 381 | 108 | 1 207 | 90 | 13 | 1 418 | 2 764 | 76 | 1 286 | 20 | 10 | 1 392 | 87 | 1 156 | 123 | 6 | 1 372 |
| 7 | 1 141 | 204 | 1 059 | 79 | 21 | 1 363 | 2 434 | 71 | 1 065 | 10 | 10 | 1 156 | 195 | 979 | 90 | 14 | 1 278 |
| 41 | 3 509 | 683 | 3 110 | 234 | 110 | 4 137 | 7 912 | 392 | 3 227 | 33 | 49 | 3 701 | 668 | 3 163 | 287 | 93 | 4 211 |
| 11 | 623 | 207 | 589 | 68 | 24 | 888 | 1 573 | 64 | 550 | 5 | 8 | 627 | 216 | 610 | 90 | 30 | 946 |
| 29 | 3 370 | 336 | 2 993 | 201 | 34 | 3 564 | 7 002 | 280 | 3 165 | 34 | 23 | 3 502 | 264 | 3 003 | 204 | 29 | 3 500 |
| 32 | 3 399 | 521 | 3 007 | 219 | 57 | 3 804 | 7 136 | 327 | 3 034 | 36 | 46 | 3 443 | 503 | 2 900 | 218 | 72 | 3 693 |
| 14 | 1 985 | 144 | 1 630 | 108 | 16 | 1 898 | 3 923 | 166 | 1 824 | 24 | 12 | 2 026 | 144 | 1 626 | 107 | 20 | 1 897 |
| 9 | 1 267 | 264 | 1 117 | 99 | 27 | 1 507 | 2 800 | 100 | 1 147 | 10 | 7 | 1 264 | 266 | 1 140 | 108 | 22 | 1 536 |
| 19 | 1 171 | 248 | 1 077 | 90 | 31 | 1 446 | 2 416 | 96 | 959 | 16 | 9 | 1 080 | 248 | 992 | 82 | 14 | 1 336 |
| 8 | 1 044 | 207 | 808 | 52 | 15 | 1 082 | 2 051 | 85 | 879 | 5 | 9 | 978 | 181 | 822 | 58 | 12 | 1 073 |
| 6 | 892 | 71 | 804 | 54 | 5 | 934 | 1 756 | 66 | 780 | 9 | 4 | 859 | 58 | 776 | 57 | 6 | 897 |
| 2 | 874 | 33 | 698 | 56 | 7 | 794 | 1 648 | 68 | 807 | 12 | 10 | 897 | 32 | 659 | 50 | 10 | 751 |
| 3 | 688 | 149 | 573 | 42 | 6 | 770 | 1 434 | 50 | 585 | 8 | 10 | 653 | 135 | 584 | 59 | 3 | 781 |
| 5 | 645 | 47 | 575 | 46 | 5 | 673 | 1 294 | 45 | 584 | 8 | 3 | 640 | 45 | 558 | 46 | 5 | 654 |
| 60 | 5 050 | 878 | 4 413 | 318 | 111 | 5 720 | 10 813 | 490 | 4 480 | 72 | 67 | 5 109 | 787 | 4 484 | 308 | 125 | 5 704 |
| 15 | 951 | 286 | 874 | 58 | 9 | 1 227 | 2 167 | 101 | 813 | 10 | 10 | 934 | 288 | 865 | 55 | 25 | 1 233 |
| 111 | 4 741 | 1 342 | 4 152 | 319 | 193 | 6 006 | 10 678 | 721 | 3 969 | 71 | 120 | 4 881 | 1 247 | 4 017 | 355 | 178 | 5 797 |
| 35 | 2 807 | 448 | 2 720 | 189 | 66 | 3 423 | 5 884 | 193 | 2 354 | 34 | 24 | 2 605 | 424 | 2 567 | 225 | 63 | 3 279 |
| 18 | 1 092 | 241 | 966 | 73 | 31 | 1 311 | 2 352 | 78 | 971 | 9 | 8 | 1 066 | 217 | 988 | 62 | 19 | 1 286 |
| 4 | 700 | 77 | 631 | 39 | 10 | 757 | 1 463 | 55 | 652 | 7 | 10 | 724 | 62 | 627 | 37 | 13 | 739 |
| 77 | 4 238 | 982 | 3 848 | 410 | 155 | 5 395 | 9 368 | 386 | 3 514 | 34 | 60 | 3 994 | 960 | 3 809 | 467 | 138 | 5 374 |
| 81 | 5 337 | 923 | 4 652 | 496 | 202 | 6 273 | 11 216 | 430 | 4 573 | 65 | 83 | 5 151 | 802 | 4 540 | 566 | 157 | 6 065 |
| 32 | 2 471 | 335 | 2 165 | 263 | 65 | 2 828 | 5 112 | 130 | 2 154 | 33 | 27 | 2 344 | 298 | 2 152 | 241 | 77 | 2 768 |
| 9 | 804 | 159 | 794 | 106 | 21 | 1 080 | 1 898 | 44 | 726 | 10 | 5 | 785 | 172 | 815 | 109 | 17 | 1 113 |
| 26 | 2 660 | 545 | 2 287 | 163 | 61 | 3 056 | 5 622 | 255 | 2 342 | 28 | 20 | 2 645 | 498 | 2 253 | 179 | 47 | 2 977 |
| 13 | 969 | 199 | 864 | 72 | 16 | 1 151 | 2 173 | 91 | 885 | 10 | 5 | 991 | 229 | 857 | 77 | 19 | 1 182 |
| 19 | 1 695 | 268 | 1 527 | 114 | 24 | 1 933 | 3 776 | 143 | 1 613 | 18 | 26 | 1 800 | 220 | 1 586 | 137 | 33 | 1 976 |
| 7 | 689 | 143 | 586 | 60 | 12 | 801 | 1 566 | 61 | 609 | 8 | 8 | 686 | 166 | 644 | 59 | 11 | 880 |
| 182 | 8 671 | 1 247 | 7 080 | 729 | 321 | 9 377 | 18 158 | 990 | 7 417 | 130 | 186 | 8 723 | 1 263 | 7 113 | 725 | 334 | 9 435 |
| 4 | 1 021 | 170 | 893 | 85 | 30 | 1 178 | 2 034 | 45 | 815 | 19 | 10 | 889 | 182 | 838 | 96 | 29 | 1 145 |
| 21 | 2 285 | 303 | 1 987 | 164 | 47 | 2 501 | 4 621 | 215 | 1 977 | 27 | 24 | 2 243 | 301 | 1 857 | 175 | 45 | 2 378 |
| 5 | 871 | 105 | 677 | 68 | 19 | 869 | 1 694 | 72 | 676 | 5 | 10 | 763 | 120 | 711 | 88 | 12 | 931 |
| 2 069 | 125 401 | 23 081 | 109 075 | 10 385 | 3 808 | 146 349 | 268 851 | 11 923 | 108 858 | 1 582 | 1 993 | 124 356 | 21 855 | 107 787 | 11 126 | 3 727 | 144 495 |

| Länder<br>Größere Verwaltungsbezirke<br>Gemeinden mit<br>100 000 und mehr Einwohnern | Von der Wohnbevölkerung standen | | | | | | | | | | | | | | |
|---|---|---|---|---|---|---|---|---|---|---|---|---|---|---|---|
| | 40 bis unter 41 | | | | | | | | | | | 41 bis | | | |
| | Insgesamt | männlich | | | | | weiblich | | | | | Insgesamt | männ | | |
| | | ledig | verheiratet | verwitwet | geschieden | zusammen | ledig | verheiratet | verwitwet | geschieden | zusammen | | ledig | verheiratet | verwitwet |
| | 309 | 310 | 311 | 312 | 313 | 314 | 315 | 316 | 317 | 318 | 319 | 320 | 321 | 322 | 323 |
| *Reg.-Bez. Königsberg* | *10 408* | *458* | *4 315* | *58* | *35* | *4 866* | *907* | *4 119* | *457* | *59* | *5 542* | *10 299* | *403* | *4 398* | *53* |
| » *Gumbinnen* | *5 824* | *276* | *2 436* | *40* | *17* | *2 769* | *410* | *2 367* | *254* | *24* | *3 055* | *5 813* | *240* | *2 492* | *35* |
| » *Allenstein* | *5 346* | *273* | *2 280* | *32* | *11* | *2 596* | *397* | *2 138* | *201* | *14* | *2 750* | *4 911* | *214* | *2 102* | *39* |
| » *Westpreußen* | *2 979* | *129* | *1 259* | *24* | *6* | *1 418* | *198* | *1 219* | *132* | *12* | *1 561* | *2 909* | *86* | *1 232* | *14* |
| Provinz Ostpreußen | 24 557 | 1 136 | 10 290 | 154 | 69 | 11 649 | 1 912 | 9 843 | 1 044 | 109 | 12 908 | 23 932 | 943 | 10 224 | 141 |
| Stadt Berlin | 71 753 | 3 180 | 28 401 | 476 | 813 | 32 870 | 6 265 | 27 754 | 3 459 | 1 405 | 38 883 | 68 765 | 2 928 | 27 668 | 512 |
| *Reg.-Bez. Potsdam* | *17 174* | *615* | *7 428* | *130* | *50* | *8 223* | *887* | *7 246* | *712* | *106* | *8 951* | *16 333* | *532* | *7 179* | *125* |
| » *Frankfurt a. O.* | *16 066* | *557* | *7 022* | *128* | *55* | *7 762* | *856* | *6 628* | *727* | *93* | *8 304* | *15 232* | *457* | *6 422* | *121* |
| Provinz Brandenburg | 33 240 | 1 172 | 14 450 | 258 | 105 | 15 985 | 1 743 | 13 874 | 1 439 | 199 | 17 255 | 31 565 | 989 | 13 601 | 246 |
| *Reg.-Bez. Stettin* | *11 557* | *434* | *4 740* | *72* | *46* | *5 292* | *778* | *4 787* | *619* | *81* | *6 265* | *11 141* | *393* | *4 720* | *83* |
| » *Köslin* | *7 362* | *321* | *3 083* | *38* | *10* | *3 452* | *531* | *2 973* | *389* | *17* | *3 910* | *7 010* | *249* | *2 987* | *36* |
| » *Stralsund* | *2 898* | *122* | *1 234* | *10* | *9* | *1 375* | *184* | *1 186* | *136* | *17* | *1 523* | *2 751* | *68* | *1 185* | *22* |
| Provinz Pommern | 21 817 | 877 | 9 057 | 120 | 65 | 10 119 | 1 493 | 8 946 | 1 144 | 115 | 11 698 | 20 902 | 710 | 8 892 | 141 |
| Provinz Grenzm. Pos.-Westpr. | 3 802 | 166 | 1 541 | 19 | 4 | 1 730 | 291 | 1 571 | 192 | 18 | 2 072 | 3 550 | 119 | 1 501 | 22 |
| *Reg.-Bez. Breslau* | *23 747* | *846* | *9 422* | *146* | *82* | *10 496* | *2 131* | *9 597* | *1 371* | *152* | *13 251* | *22 291* | *750* | *8 999* | *128* |
| » *Liegnitz* | *15 222* | *409* | *6 444* | *83* | *49* | *6 985* | *1 001* | *6 311* | *846* | *79* | *8 237* | *14 527* | *429* | *6 094* | *100* |
| Provinz Niederschlesien | 38 969 | 1 255 | 15 866 | 229 | 131 | 17 481 | 3 132 | 15 908 | 2 217 | 231 | 21 488 | 36 818 | 1 179 | 15 093 | 228 |
| Provinz Oberschlesien | 14 468 | 571 | 5 871 | 76 | 28 | 6 546 | 1 496 | 5 600 | 793 | 33 | 7 922 | 13 494 | 457 | 5 646 | 59 |
| *Reg.-Bez. Magdeburg* | *17 101* | *401* | *7 367* | *120* | *79* | *7 967* | *834* | *7 288* | *870* | *142* | *9 134* | *16 068* | *366* | *6 985* | *98* |
| » *Merseburg* | *18 279* | *516* | *8 050* | *132* | *55* | *8 753* | *755* | *7 775* | *872* | *124* | *9 526* | *17 379* | *397* | *7 696* | *111* |
| » *Erfurt* | *7 357* | *177* | *3 181* | *39* | *20* | *3 417* | *446* | *3 105* | *344* | *45* | *3 940* | *6 777* | *150* | *2 924* | *26* |
| Provinz Sachsen | 42 737 | 1 094 | 18 598 | 291 | 154 | 20 137 | 2 035 | 18 168 | 2 086 | 311 | 22 600 | 40 224 | 913 | 17 605 | 235 |
| Provinz Schleswig-Holstein | 20 612 | 799 | 8 878 | 145 | 105 | 9 927 | 1 042 | 8 569 | 890 | 184 | 10 685 | 19 556 | 753 | 8 564 | 141 |
| *Reg.-Bez. Hannover* | *11 464* | *445* | *4 859* | *74* | *54* | *5 432* | *632* | *4 747* | *567* | *86* | *6 032* | *10 850* | *389* | *4 579* | *86* |
| » *Hildesheim* | *7 133* | *232* | *2 961* | *28* | *11* | *3 232* | *415* | *3 071* | *385* | *30* | *3 901* | *6 898* | *189* | *2 950* | *48* |
| » *Lüneburg* | *7 496* | *323* | *3 251* | *49* | *25* | *3 648* | *278* | *3 216* | *336* | *18* | *3 848* | *7 281* | *280* | *3 177* | *56* |
| » *Stade* | *5 802* | *259* | *2 564* | *40* | *13* | *2 876* | *196* | *2 470* | *239* | *21* | *2 926* | *5 529* | *213* | *2 475* | *48* |
| » *Osnabrück* | *5 057* | *270* | *2 091* | *34* | *5* | *2 400* | *351* | *2 122* | *176* | *8* | *2 657* | *4 852* | *229* | *2 104* | *27* |
| » *Aurich* | *3 294* | *159* | *1 392* | *29* | *4* | *1 584* | *250* | *1 300* | *144* | *16* | *1 710* | *3 179* | *122* | *1 396* | *26* |
| Provinz Hannover | 40 246 | 1 688 | 17 118 | 254 | 112 | 19 172 | 2 122 | 16 926 | 1 847 | 179 | 21 074 | 38 589 | 1 422 | 16 681 | 291 |
| *Reg.-Bez. Münster* | *15 120* | *811* | *6 495* | *77* | *23* | *7 406* | *946* | *6 251* | *489* | *28* | *7 714* | *14 258* | *666* | *6 355* | *81* |
| » *Minden* | *9 696* | *430* | *3 954* | *52* | *13* | *4 449* | *657* | *4 094* | *466* | *30* | *5 247* | *9 285* | *392* | *3 840* | *55* |
| » *Arnsberg* | *34 633* | *1 462* | *15 410* | *187* | *71* | *17 130* | *1 575* | *14 480* | *1 328* | *120* | *17 503* | *32 986* | *1 279* | *14 862* | *210* |
| Provinz Westfalen | 59 449 | 2 703 | 25 859 | 316 | 107 | 28 985 | 3 178 | 24 825 | 2 283 | 178 | 30 464 | 56 529 | 2 337 | 25 057 | 346 |
| *Reg.-Bez. Kassel* | *13 335* | *433* | *5 707* | *80* | *23* | *6 243* | *806* | *5 592* | *638* | *56* | *7 092* | *12 818* | *324* | *5 657* | *46* |
| » *Wiesbaden* | *18 900* | *826* | *7 755* | *104* | *83* | *8 768* | *1 442* | *7 772* | *787* | *131* | *10 132* | *18 108* | *710* | *7 628* | *99* |
| Provinz Hessen-Nassau | 32 235 | 1 259 | 13 462 | 184 | 106 | 15 011 | 2 248 | 13 364 | 1 425 | 187 | 17 224 | 30 926 | 1 034 | 13 285 | 145 |
| *Reg.-Bez. Koblenz* | *9 453* | *467* | *3 904* | *52* | *8* | *4 431* | *739* | *3 832* | *438* | *13* | *5 022* | *9 202* | *410* | *3 845* | *55* |
| » *Düsseldorf* | *53 417* | *2 239* | *23 358* | *303* | *172* | *26 072* | *3 176* | *22 136* | *1 732* | *301* | *27 345* | *50 951* | *1 963* | *22 710* | *278* |
| » *Köln* | *19 864* | *1 007* | *8 245* | *121* | *77* | *9 450* | *1 539* | *8 072* | *663* | *140* | *10 414* | *18 495* | *843* | *7 819* | *114* |
| » *Trier* | *5 390* | *383* | *2 101* | *37* | *3* | *2 524* | *545* | *2 114* | *198* | *9* | *2 866* | *5 132* | *321* | *2 109* | *47* |
| » *Aachen* | *8 667* | *491* | *3 554* | *59* | *15* | *4 119* | *863* | *3 404* | *257* | *24* | *4 548* | *8 249* | *486* | *3 359* | *56* |
| Rheinprovinz | 96 791 | 4 587 | 41 162 | 572 | 275 | 46 596 | 6 862 | 39 558 | 3 288 | 487 | 50 195 | 92 029 | 4 023 | 39 842 | 550 |
| Hohenzollern | 857 | 38 | 339 | 6 | 3 | 386 | 112 | 330 | 29 | — | 471 | 843 | 46 | 332 | 2 |
| **Preußen** | **501 533** | **20 525** | **210 892** | **3 100** | **2 077** | **236 594** | **33 931** | **205 236** | **22 136** | **3 636** | **264 939** | **477 722** | **17 853** | **203 991** | **3 059** |
| *Reg.-Bez. Oberpfalz* | *7 204* | *330* | *3 003* | *26* | *10* | *3 369* | *680* | *2 874* | *258* | *23* | *3 835* | *7 087* | *309* | *2 971* | *26* |
| » *Oberfranken* | *9 225* | *281* | *3 776* | *46* | *17* | *4 120* | *680* | *3 963* | *421* | *41* | *5 105* | *9 002* | *280* | *3 766* | *61* |
| » *Mittelfranken* | *13 478* | *468* | *5 589* | *64* | *48* | *6 169* | *897* | *5 801* | *515* | *96* | *7 309* | *13 100* | *400* | *5 540* | *76* |
| » *Unterfranken* | *9 133* | *383* | *3 798* | *34* | *10* | *4 225* | *812* | *3 731* | *340* | *25* | *4 908* | *8 888* | *375* | *3 743* | *37* |
| Nordbayern | 39 040 | 1 462 | 16 166 | 170 | 85 | 17 883 | 3 069 | 16 369 | 1 534 | 185 | 21 157 | 38 077 | 1 364 | 16 020 | 200 |
| *Reg.-Bez. Oberbayern* | *23 331* | *1 461* | *9 138* | *120* | *141* | *10 860* | *2 493* | *9 111* | *625* | *242* | *12 471* | *22 255* | *1 348* | *8 667* | *104* |
| » *Niederbayern* | *8 810* | *548* | *3 420* | *32* | *13* | *4 013* | *979* | *3 555* | *245* | *18* | *4 797* | *8 460* | *480* | *3 346* | *38* |
| » *Schwaben* | *11 047* | *657* | *4 304* | *34* | *28* | *5 023* | *1 111* | *4 546* | *317* | *50* | *6 024* | *10 501* | *580* | *4 254* | *44* |
| Südbayern | 43 188 | 2 666 | 16 862 | 186 | 182 | 19 896 | 4 583 | 17 212 | 1 187 | 310 | 23 292 | 41 216 | 2 408 | 16 267 | 186 |
| Pfalz | 10 964 | 384 | 4 680 | 53 | 21 | 5 138 | 608 | 4 670 | 512 | 36 | 5 826 | 11 114 | 371 | 4 826 | 68 |
| **Bayern** | **93 192** | **4 512** | **37 708** | **409** | **288** | **42 917** | **8 260** | **38 251** | **3 233** | **531** | **50 275** | **90 407** | **4 143** | **37 113** | **454** |
| *Kreish. Dresden* | *19 039* | *522* | *7 789* | *112* | *90* | *8 513* | *1 423* | *7 907* | *1 000* | *196* | *10 526* | *18 296* | *559* | *7 491* | *108* |
| » *Leipzig* | *18 769* | *568* | *7 916* | *93* | *101* | *8 678* | *1 181* | *7 806* | *906* | *198* | *10 091* | *17 812* | *535* | *7 458* | *105* |
| » *Chemnitz* | *13 324* | *252* | *5 683* | *60* | *63* | *6 058* | *671* | *5 651* | *836* | *108* | *7 266* | *12 619* | *227* | *5 407* | *102* |
| » *Zwickau* | *11 537* | *226* | *4 875* | *62* | *36* | *5 199* | *670* | *4 889* | *699* | *80* | *6 338* | *11 114* | *208* | *4 709* | *62* |
| » *Bautzen* | *6 025* | *123* | *2 619* | *26* | *18* | *2 786* | *324* | *2 527* | *346* | *42* | *3 239* | *5 741* | *127* | *2 470* | *39* |
| **Sachsen** | **68 694** | **1 691** | **28 882** | **353** | **308** | **31 234** | **4 269** | **28 780** | **3 787** | **624** | **37 460** | **65 582** | **1 656** | **27 535** | **416** |
| *Neckarkreis* | *13 898* | *555* | *5 866* | *54* | *44* | *6 519* | *1 090* | *5 692* | *512* | *85* | *7 379* | *12 982* | *469* | *5 618* | *61* |
| *Schwarzwaldkreis* | *7 183* | *284* | *2 991* | *20* | *8* | *3 303* | *615* | *2 965* | *279* | *21* | *3 880* | *7 008* | *244* | *2 876* | *27* |
| *Jagstkreis* | *5 075* | *264* | *2 058* | *14* | *1* | *2 337* | *432* | *2 136* | *157* | *13* | *2 738* | *4 934* | *207* | *2 047* | *20* |
| *Donaukreis* | *7 286* | *408* | *2 946* | *23* | *13* | *3 390* | *780* | *2 888* | *206* | *22* | *3 896* | *7 179* | *382* | *2 878* | *28* |
| **Württemberg** | **33 442** | **1 511** | **13 861** | **111** | **66** | **15 549** | **2 917** | **13 681** | **1 154** | **141** | **17 893** | **32 103** | **1 302** | **13 419** | **136** |
| *Ldk.-Bez. Konstanz* | *4 140* | *272* | *1 763* | *16* | *5* | *2 056* | *372* | *1 587* | *109* | *16* | *2 084* | *4 232* | *249* | *1 706* | *24* |
| » *Freiburg* | *7 439* | *433* | *2 914* | *42* | *15* | *3 404* | *703* | *3 035* | *276* | *21* | *4 035* | *7 372* | *369* | *2 989* | *39* |
| » *Karlsruhe* | *8 743* | *311* | *3 584* | *61* | *26* | *3 982* | *715* | *3 649* | *357* | *40* | *4 761* | *8 614* | *321* | *3 596* | *33* |
| » *Mannheim* | *9 276* | *302* | *3 906* | *50* | *31* | *4 289* | *664* | *3 927* | *349* | *47* | *4 987* | *8 984* | *321* | *3 812* | *43* |
| **Baden** | **29 598** | **1 318** | **12 167** | **169** | **77** | **13 731** | **2 454** | **12 198** | **1 091** | **124** | **15 867** | **29 202** | **1 260** | **12 103** | **159** |
| **Thüringen** | **20 465** | **490** | **8 820** | **146** | **58** | **9 514** | **1 012** | **8 716** | **1 082** | **141** | **10 951** | **19 257** | **425** | **8 471** | **140** |

im Alter von .... Jahren

| unter 42 | | | | | | | 42 bis unter 43 | | | | | | | | | |
|---|---|---|---|---|---|---|---|---|---|---|---|---|---|---|---|---|
| lich | | weiblich | | | | | Ins- | männlich | | | | | weiblich | | | |
| ge- schieden | zu- sammen | ledig | ver- heiratet | ver- witwet | ge- schieden | zu- sammen | gesamt | ledig | ver- heiratet | ver- witwet | ge- schieden | zu- sammen | ledig | ver- heiratet | ver- witwet | ge- schieden | zu- sammen |
| 324 | 325 | 326 | 327 | 328 | 329 | 330 | 331 | 332 | 333 | 334 | 335 | 336 | 337 | 338 | 339 | 340 | 341 |
| *28* | *4 882* | *894* | *4 002* | *471* | *50* | *5 417* | *9 834* | *381* | *4 103* | *77* | *23* | *4 584* | *786* | *3 904* | *499* | *61* | *5 250* |
| *15* | *2 782* | *412* | *2 345* | *243* | *31* | *3 031* | *5 857* | *216* | *2 521* | *45* | *11* | *2 793* | *375* | *2 363* | *302* | *24* | *3 064* |
| *12* | *2 367* | *277* | *2 046* | *204* | *17* | *2 544* | *4 964* | *168* | *2 096* | *32* | *8* | *2 304* | *316* | *2 109* | *222* | *13* | *2 660* |
| *4* | *1 336* | *190* | *1 229* | *134* | *20* | *1 573* | *2 833* | *93* | *1 231* | *27* | *7* | *1 358* | *180* | *1 163* | *117* | *15* | *1 475* |
| 59 | 11 367 | 1 773 | 9 622 | 1 052 | 118 | 12 565 | 23 488 | 858 | 9 951 | 181 | 49 | 11 039 | 1 657 | 9 539 | 1 140 | 113 | 12 449 |
| 780 | 31 888 | 5 732 | 26 353 | 3 511 | 1 281 | 36 877 | 68 452 | 2 736 | 27 936 | 532 | 774 | 31 978 | 5 412 | 26 130 | 3 606 | 1 326 | 36 474 |
| *55* | *7 891* | *809* | *6 834* | *710* | *89* | *8 442* | *16 276* | *509* | *7 144* | *124* | *66* | *7 843* | *785* | *6 842* | *727* | *79* | *8 433* |
| *48* | *7 048* | *742* | *6 634* | *719* | *89* | *8 184* | *15 154* | *401* | *6 627* | *132* | *47* | *7 207* | *714* | *6 354* | *796* | *83* | *7 947* |
| 103 | 14 939 | 1 551 | 13 468 | 1 429 | 178 | 16 626 | 31 430 | 910 | 13 771 | 256 | 113 | 15 050 | 1 499 | 13 196 | 1 523 | 162 | 16 380 |
| *35* | *5 231* | *687* | *4 548* | *607* | *68* | *5 910* | *11 169* | *358* | *4 700* | *77* | *41* | *5 176* | *656* | *4 632* | *631* | *74* | *5 993* |
| *17* | *3 289* | *437* | *2 904* | *362* | *18* | *3 721* | *6 747* | *213* | *2 837* | *36* | *9* | *3 095* | *397* | *2 814* | *418* | *23* | *3 652* |
| *3* | *1 278* | *167* | *1 130* | *162* | *14* | *1 473* | *2 626* | *93* | *1 131* | *20* | *7* | *1 251* | *148* | *1 063* | *151* | *13* | *1 375* |
| 55 | 9 798 | 1 291 | 8 582 | 1 131 | 100 | 11 104 | 20 542 | 664 | 8 668 | 133 | 57 | 9 522 | 1 201 | 8 509 | 1 200 | 110 | 11 020 |
| 8 | 1 650 | 217 | 1 487 | 188 | 8 | 1 900 | 3 371 | 120 | 1 412 | 18 | 7 | 1 557 | 228 | 1 376 | 197 | 13 | 1 814 |
| *88* | *9 965* | *1 951* | *8 872* | *1 364* | *139* | *12 326* | *22 470* | *654* | *9 183* | *156* | *88* | *10 081* | *1 835* | *8 892* | *1 489* | *173* | *12 389* |
| *46* | *6 669* | *919* | *5 977* | *849* | *113* | *7 858* | *14 700* | *376* | *6 175* | *89* | *59* | *6 699* | *831* | *6 165* | *910* | *95* | *8 001* |
| 134 | 16 634 | 2 870 | 14 849 | 2 213 | 252 | 20 184 | 37 170 | 1 030 | 15 358 | 245 | 147 | 16 780 | 2 666 | 15 057 | 2 399 | 268 | 20 390 |
| 30 | 6 192 | 1 265 | 5 283 | 723 | 31 | 7 302 | 13 330 | 463 | 5 454 | 73 | 20 | 6 010 | 1 231 | 5 294 | 766 | 29 | 7 320 |
| *71* | *7 520* | *689* | *6 940* | *807* | *112* | *8 548* | *15 921* | *329* | *6 991* | *119* | *67* | *7 506* | *597* | *6 892* | *824* | *102* | *8 415* |
| *56* | *8 260* | *673* | *7 467* | *885* | *94* | *9 119* | *16 853* | *345* | *7 358* | *132* | *69* | *7 904* | *651* | *7 293* | *900* | *105* | *8 949* |
| *22* | *3 122* | *376* | *2 898* | *339* | *42* | *3 655* | *6 794* | *145* | *2 974* | *38* | *23* | *3 180* | *404* | *2 828* | *354* | *28* | *3 614* |
| 149 | 18 902 | 1 738 | 17 305 | 2 031 | 248 | 21 322 | 39 568 | 819 | 17 323 | 289 | 159 | 18 590 | 1 652 | 17 013 | 2 078 | 235 | 20 978 |
| 98 | 9 556 | 894 | 8 077 | 859 | 170 | 10 000 | 19 410 | 791 | 8 399 | 189 | 101 | 9 480 | 949 | 7 946 | 851 | 184 | 9 930 |
| *48* | *5 102* | *603* | *4 525* | *553* | *67* | *5 748* | *10 562* | *365* | *4 570* | *81* | *41* | *5 057* | *522* | *4 378* | *534* | *71* | *5 505* |
| *9* | *3 196* | *363* | *2 913* | *397* | *29* | *3 702* | *6 935* | *198* | *2 910* | *56* | *15* | *3 179* | *379* | *2 981* | *366* | *30* | *3 756* |
| *26* | *3 539* | *238* | *3 111* | *358* | *35* | *3 742* | *7 402* | *261* | *3 241* | *64* | *17* | *3 583* | *255* | *3 178* | *352* | *34* | *3 819* |
| *13* | *2 749* | *192* | *2 325* | *237* | *26* | *2 780* | *5 536* | *209* | *2 463* | *46* | *21* | *2 739* | *175* | *2 345* | *264* | *13* | *2 797* |
| *6* | *2 366* | *310* | *1 982* | *185* | *9* | *2 486* | *4 734* | *219* | *1 999* | *34* | *3* | *2 255* | *287* | *1 991* | *195* | *6* | *2 479* |
| *7* | *1 551* | *210* | *1 264* | *144* | *10* | *1 628* | *3 295* | *136* | *1 362* | *30* | *7* | *1 535* | *222* | *1 375* | *160* | *3* | *1 760* |
| 109 | 18 503 | 1 916 | 16 120 | 1 874 | 176 | 20 086 | 38 464 | 1 388 | 16 545 | 311 | 104 | 18 348 | 1 840 | 16 248 | 1 871 | 157 | 20 116 |
| *21* | *7 123* | *829* | *5 816* | *469* | *21* | *7 135* | *14 045* | *617* | *6 330* | *104* | *16* | *7 067* | *735* | *5 722* | *499* | *22* | *6 978* |
| *11* | *4 298* | *664* | *3 873* | *424* | *26* | *4 987* | *9 289* | *342* | *4 017* | *43* | *10* | *4 412* | *604* | *3 825* | *428* | *20* | *4 877* |
| *64* | *16 415* | *1 355* | *13 761* | *1 342* | *113* | *16 571* | *32 250* | *1 193* | *14 690* | *201* | *76* | *16 160* | *1 245* | *13 377* | *1 367* | *101* | *16 090* |
| 96 | 27 836 | 2 848 | 23 450 | 2 235 | 160 | 28 693 | 55 584 | 2 152 | 25 037 | 348 | 102 | 27 639 | 2 584 | 22 924 | 2 294 | 143 | 27 945 |
| *12* | *6 039* | *721* | *5 408* | *599* | *51* | *6 779* | *12 942* | *328* | *5 604* | *63* | *17* | *6 012* | *731* | *5 494* | *660* | *45* | *6 930* |
| *61* | *8 498* | *1 268* | *7 326* | *879* | *137* | *9 610* | *18 049* | *694* | *7 665* | *118* | *69* | *8 546* | *1 273* | *7 308* | *795* | *127* | *9 503* |
| 73 | 14 537 | 1 989 | 12 734 | 1 478 | 188 | 16 389 | 30 991 | 1 022 | 13 269 | 181 | 86 | 14 558 | 2 004 | 12 802 | 1 455 | 172 | 16 433 |
| *9* | *4 319* | *725* | *3 748* | *393* | *17* | *4 883* | *9 487* | *430* | *4 091* | *71* | *7* | *4 599* | *705* | *3 754* | *412* | *17* | *4 888* |
| *150* | *25 101* | *2 838* | *21 051* | *1 706* | *255* | *25 850* | *51 034* | *1 939* | *22 922* | *326* | *158* | *25 345* | *2 603* | *20 987* | *1 826* | *273* | *25 689* |
| *64* | *8 840* | *1 432* | *7 386* | *705* | *132* | *9 655* | *19 128* | *809* | *8 218* | *143* | *82* | *9 252* | *1 379* | *7 592* | *770* | *135* | *9 876* |
| *3* | *2 480* | *477* | *1 972* | *198* | *5* | *2 652* | *5 282* | *365* | *2 135* | *47* | *5* | *2 552* | *494* | *2 037* | *196* | *3* | *2 730* |
| *18* | *3 919* | *764* | *3 266* | *278* | *22* | *4 330* | *8 338* | *422* | *3 435* | *72* | *12* | *3 941* | *768* | *3 342* | *265* | *22* | *4 397* |
| 244 | 44 659 | 6 236 | 37 423 | 3 280 | 431 | 47 370 | 93 269 | 3 965 | 40 801 | 659 | 264 | 45 689 | 5 949 | 37 712 | 3 469 | 450 | 47 580 |
| 1 | 381 | 80 | 330 | 49 | 3 | 462 | 930 | 51 | 389 | 4 | — | 444 | 93 | 347 | 45 | 1 | 486 |
| **1 939** | **226 842** | **30 400** | **195 083** | **22 053** | **3 344** | **250 880** | **475 999** | **16 969** | **204 313** | **3 419** | **1 983** | **226 684** | **28 965** | **194 093** | **22 894** | **3 363** | **249 315** |
| *8* | *3 314* | *594* | *2 935* | *225* | *19* | *3 773* | *6 845* | *290* | *2 859* | *22* | *12* | *3 183* | *590* | *2 824* | *232* | *16* | *3 662* |
| *18* | *4 125* | *615* | *3 784* | *444* | *34* | *4 877* | *8 716* | *259* | *3 705* | *41* | *13* | *4 018* | *570* | *3 686* | *419* | *23* | *4 698* |
| *45* | *6 061* | *894* | *5 547* | *531* | *67* | *7 039* | *13 252* | *400* | *5 609* | *57* | *49* | *6 115* | *811* | *5 718* | *531* | *77* | *7 137* |
| *11* | *4 166* | *741* | *3 638* | *326* | *17* | *4 722* | *8 719* | *395* | *3 704* | *46* | *5* | *4 150* | *695* | *3 546* | *310* | *18* | *4 569* |
| 82 | 17 666 | 2 844 | 15 904 | 1 526 | 137 | 20 411 | 37 532 | 1 344 | 15 877 | 166 | 79 | 17 466 | 2 666 | 15 774 | 1 492 | 134 | 20 066 |
| *124* | *10 243* | *2 377* | *8 712* | *702* | *221* | *12 012* | *22 340* | *1 334* | *8 849* | *125* | *150* | *10 458* | *2 233* | *8 690* | *763* | *196* | *11 882* |
| *13* | *3 877* | *923* | *3 440* | *207* | *13* | *4 583* | *8 363* | *496* | *3 339* | *24* | *17* | *3 876* | *883* | *3 340* | *246* | *18* | *4 487* |
| *30* | *4 908* | *1 033* | *4 196* | *313* | *51* | *5 593* | *10 945* | *571* | *4 556* | *50* | *19* | *5 196* | *1 014* | *4 376* | *317* | *42* | *5 749* |
| 167 | 19 028 | 4 333 | 16 348 | 1 222 | 285 | 22 188 | 41 648 | 2 401 | 16 744 | 199 | 186 | 19 530 | 4 130 | 16 406 | 1 326 | 256 | 22 118 |
| 20 | 5 285 | 595 | 4 730 | 465 | 39 | 5 829 | 11 426 | 355 | 4 957 | 74 | 19 | 5 405 | 584 | 4 869 | 526 | 42 | 6 021 |
| **269** | **41 979** | **7 772** | **36 982** | **3 213** | **461** | **48 428** | **90 606** | **4 100** | **37 578** | **439** | **284** | **42 401** | **7 380** | **37 049** | **3 344** | **432** | **48 205** |
| *104* | *8 262* | *1 214* | *7 710* | *902* | *208* | *10 034* | *18 268* | *439* | *7 520* | *120* | *93* | *8 172* | *1 247* | *7 683* | *939* | *227* | *10 096* |
| *87* | *8 185* | *1 067* | *7 173* | *1 176* | *211* | *9 627* | *17 537* | *528* | *7 447* | *115* | *90* | *8 180* | *943* | *7 259* | *975* | *180* | *9 357* |
| *47* | *5 783* | *586* | *5 401* | *732* | *117* | *6 836* | *12 228* | *215* | *5 266* | *97* | *39* | *5 617* | *538* | *5 243* | *746* | *84* | *6 611* |
| *37* | *5 016* | *589* | *4 722* | *692* | *95* | *6 098* | *10 993* | *188* | *4 731* | *74* | *31* | *5 024* | *560* | *4 635* | *707* | *67* | *5 969* |
| *19* | *2 655* | *294* | *2 435* | *317* | *40* | *3 086* | *5 676* | *111* | *2 467* | *45* | *17* | *2 640* | *284* | *2 403* | *304* | *45* | *3 036* |
| **294** | **29 901** | **3 750** | **27 441** | **3 819** | **671** | **35 681** | **64 702** | **1 481** | **27 431** | **451** | **270** | **29 633** | **3 572** | **27 223** | **3 671** | **603** | **35 069** |
| *40* | *6 188* | *959* | *5 290* | *465* | *80* | *6 794* | *13 614* | *506* | *5 962* | *73* | *38* | *6 579* | *937* | *5 514* | *526* | *58* | *7 035* |
| *5* | *3 152* | *606* | *2 891* | *339* | *20* | *3 856* | *7 303* | *224* | *3 166* | *26* | *9* | *3 425* | *605* | *2 930* | *318* | *25* | *3 878* |
| *5* | *2 279* | *381* | *2 116* | *147* | *11* | *2 655* | *5 197* | *189* | *2 228* | *16* | *4* | *2 437* | *379* | *2 181* | *185* | *15* | *2 760* |
| *13* | *3 301* | *702* | *2 941* | *218* | *17* | *3 878* | *7 377* | *402* | *3 025* | *46* | *22* | *3 495* | *638* | *2 994* | *232* | *18* | *3 882* |
| **63** | **14 920** | **2 648** | **13 238** | **1 169** | **128** | **17 183** | **33 491** | **1 321** | **14 381** | **161** | **73** | **15 936** | **2 559** | **13 619** | **1 261** | **116** | **17 555** |
| *10* | *1 989* | *393* | *1 698* | *135* | *17* | *2 243* | *4 288* | *236* | *1 908* | *20* | *11* | *2 175* | *346* | *1 602* | *153* | *12* | *2 113* |
| *9* | *3 426* | *695* | *2 924* | *300* | *27* | *3 946* | *7 661* | *415* | *3 077* | *34* | *21* | *3 547* | *698* | *3 073* | *318* | *25* | *4 114* |
| *21* | *3 971* | *656* | *3 581* | *355* | *51* | *4 643* | *8 704* | *277* | *3 681* | *49* | *30* | *4 037* | *649* | *3 589* | *384* | *45* | *4 667* |
| *25* | *4 201* | *654* | *3 720* | *360* | *49* | *4 783* | *9 465* | *344* | *4 100* | *67* | *29* | *4 540* | *592* | *3 875* | *400* | *58* | *4 925* |
| **65** | **13 587** | **2 398** | **11 923** | **1 150** | **144** | **15 615** | **30 118** | **1 272** | **12 766** | **170** | **91** | **14 299** | **2 285** | **12 139** | **1 255** | **140** | **15 819** |
| 57 | 9 093 | 891 | 8 107 | 1 035 | 131 | 10 164 | 18 791 | 408 | 8 246 | 132 | 61 | 8 847 | 853 | 7 888 | 1 064 | 139 | 9 944 |

| Länder<br>Größere Verwaltungsbezirke<br>Gemeinden mit<br>100 000 und mehr Einwohnern | Von der Wohnbevölkerung standen | | | | | | | | | | | | | | |
|---|---|---|---|---|---|---|---|---|---|---|---|---|---|---|---|
| | 40 bis unter 41 | | | | | | | | | | | 41 bis | | | |
| | Insgesamt | männlich | | | | | weiblich | | | | | Insgesamt | männ | | |
| | | ledig | verheiratet | verwitwet | geschieden | zusammen | ledig | verheiratet | verwitwet | geschieden | zusammen | | ledig | verheiratet | verwitwet |
| | 309 | 310 | 311 | 312 | 313 | 314 | 315 | 316 | 317 | 318 | 319 | 320 | 321 | 322 | 323 |
| *Provinz Starkenburg* | *7 941* | *221* | *3 354* | *38* | *14* | *3 627* | *419* | *3 499* | *356* | *40* | *4 314* | *7 763* | *193* | *3 333* | *33* |
| » *Oberhessen* | *4 019* | *124* | *1 710* | *36* | *5* | *1 875* | *190* | *1 748* | *190* | *16* | *2 144* | *3 945* | *106* | *1 722* | *25* |
| » *Rheinhessen* | *4 856* | *199* | *1 971* | *31* | *10* | *2 211* | *341* | *2 071* | *206* | *27* | *2 645* | *4 653* | *191* | *1 852* | *21* |
| **Hessen** | **16 816** | **544** | **7 035** | **105** | **29** | **7 713** | **950** | **7 318** | **752** | **83** | **9 103** | **16 361** | **490** | **6 907** | **79** |
| **Hamburg** | **19 093** | **971** | **8 038** | **147** | **203** | **9 359** | **1 244** | **7 334** | **810** | **346** | **9 734** | **18 400** | **923** | **7 875** | **158** |
| **Mecklenburg-Schwerin** | **8 146** | **303** | **3 491** | **46** | **16** | **3 856** | **527** | **3 367** | **365** | **31** | **4 290** | **7 741** | **341** | **3 230** | **29** |
| *Landesteil Oldenburg* | *5 305* | *247* | *2 292* | *47* | *11* | *2 597* | *279* | *2 171* | *246* | *12* | *2 708* | *5 097* | *211* | *2 278* | *26* |
| » *Lübeck* | *601* | *24* | *245* | *5* | — | *274* | *40* | *262* | *22* | *3* | *327* | *554* | *23* | *209* | *8* |
| » *Birkenfeld* | *646* | *32* | *265* | *2* | — | *299* | *37* | *271* | *37* | *2* | *347* | *631* | *23* | *295* | *7* |
| **Oldenburg** | **6 552** | **303** | **2 802** | **54** | **11** | **3 170** | **356** | **2 704** | **305** | **17** | **3 382** | **6 282** | **257** | **2 782** | **41** |
| **Braunschweig** | **6 315** | **151** | **2 639** | **34** | **20** | **2 844** | **398** | **2 766** | **277** | **30** | **3 471** | **6 124** | **141** | **2 555** | **26** |
| **Anhalt** | **4 328** | **97** | **1 872** | **36** | **12** | **2 017** | **198** | **1 881** | **201** | **31** | **2 311** | **4 181** | **73** | **1 864** | **32** |
| **Bremen** | **5 196** | **257** | **2 197** | **31** | **41** | **2 526** | **279** | **2 128** | **206** | **57** | **2 670** | **5 210** | **227** | **2 232** | **45** |
| **Lippe** | **1 817** | **59** | **749** | **5** | — | **813** | **131** | **765** | **105** | **3** | **1 004** | **1 847** | **66** | **731** | **6** |
| **Lübeck** | **1 760** | **67** | **745** | **10** | **7** | **829** | **96** | **735** | **89** | **11** | **931** | **1 707** | **72** | **715** | **7** |
| **Mecklenburg-Strelitz** | **1 260** | **50** | **531** | **8** | **1** | **590** | **83** | **508** | **69** | **10** | **670** | **1 206** | **45** | **490** | **7** |
| **Waldeck** | **682** | **48** | **274** | **4** | **1** | **327** | **65** | **257** | **33** | — | **355** | **639** | **21** | **277** | **5** |
| **Schaumburg-Lippe** | **604** | **17** | **266** | **2** | — | **285** | **24** | **257** | **38** | — | **319** | **612** | **9** | **262** | **4** |
| Se.: **Deutsches Reich** | **819 493** | **32 914** | **342 969** | **4 770** | **3 215** | **383 868** | **57 194** | **336 882** | **35 733** | **5 816** | **435 625** | **784 583** | **29 304** | **332 552** | **4 803** |
| **Großstädte** | | | | | | | | | | | | | | | |
| Berlin | 71 753 | 3 180 | 28 401 | 476 | 813 | 32 870 | 6 265 | 27 754 | 3 459 | 1 405 | 38 883 | 68 765 | 2 928 | 27 668 | 512 |
| Königsberg i. Pr. Prov. Ostpr. | 3 830 | 158 | 1 579 | 27 | 25 | 1 789 | 374 | 1 451 | 176 | 40 | 2 041 | 3 860 | 146 | 1 610 | 19 |
| Stettin » Pommern | 3 492 | 131 | 1 342 | 26 | 25 | 1 524 | 286 | 1 456 | 176 | 50 | 1 968 | 3 443 | 127 | 1 425 | 29 |
| Breslau » N. Schles. | 8 335 | 321 | 3 085 | 60 | 47 | 3 513 | 977 | 3 241 | 505 | 99 | 4 822 | 7 883 | 308 | 2 999 | 52 |
| Magdeburg Prov. Sachsen | 4 557 | 123 | 1 967 | 25 | 40 | 2 155 | 264 | 1 857 | 217 | 64 | 2 402 | 4 268 | 101 | 1 775 | 28 |
| Halle a. S. » » | 2 807 | 111 | 1 165 | 26 | 19 | 1 321 | 204 | 1 088 | 152 | 42 | 1 486 | 2 695 | 75 | 1 168 | 20 |
| Erfurt » » | 1 969 | 55 | 852 | 15 | 10 | 932 | 125 | 798 | 82 | 32 | 1 037 | 1 826 | 40 | 756 | 11 |
| Kiel Prov. Schl.Holst | 3 630 | 102 | 1 551 | 22 | 33 | 1 708 | 157 | 1 565 | 163 | 37 | 1 922 | 3 446 | 110 | 1 529 | 30 |
| Altona » » | 2 792 | 141 | 1 174 | 17 | 29 | 1 361 | 168 | 1 069 | 134 | 60 | 1 431 | 2 610 | 156 | 1 071 | 21 |
| Hannover » Hannover | 6 520 | 247 | 2 727 | 45 | 46 | 3 065 | 437 | 2 630 | 314 | 74 | 3 455 | 6 103 | 223 | 2 522 | 54 |
| Münster Prov. Westfalen | 1 441 | 101 | 566 | 8 | 7 | 682 | 174 | 537 | 43 | 5 | 759 | 1 329 | 71 | 539 | 9 |
| Dortmund » » | 4 576 | 186 | 2 074 | 31 | 18 | 2 309 | 171 | 1 887 | 174 | 35 | 2 267 | 4 404 | 180 | 1 968 | 30 |
| Bochum » » | 2 874 | 147 | 1 284 | 12 | 9 | 1 452 | 131 | 1 166 | 114 | 11 | 1 422 | 2 650 | 132 | 1 226 | 15 |
| Gelsenkirchen » » | 2 553 | 107 | 1 176 | 12 | 5 | 1 300 | 95 | 1 046 | 100 | 12 | 1 253 | 2 409 | 76 | 1 152 | 8 |
| Kassel Prov. Hess. Nass. | 2 385 | 78 | 1 029 | 18 | 12 | 1 137 | 164 | 976 | 88 | 20 | 1 248 | 2 322 | 62 | 990 | 7 |
| Frankfurt a. M. » » | 7 951 | 385 | 3 221 | 30 | 60 | 3 696 | 648 | 3 231 | 284 | 92 | 4 255 | 7 566 | 310 | 3 225 | 39 |
| Wiesbaden » » | 1 530 | 58 | 515 | 13 | 11 | 597 | 223 | 611 | 81 | 18 | 933 | 1 516 | 56 | 544 | 9 |
| Essen Rheinprovinz | 6 645 | 265 | 2 993 | 40 | 14 | 3 312 | 263 | 2 794 | 238 | 38 | 3 333 | 6 466 | 236 | 2 967 | 35 |
| Düsseldorf » | 7 026 | 358 | 3 003 | 41 | 46 | 3 448 | 463 | 2 798 | 244 | 73 | 3 578 | 6 647 | 306 | 2 939 | 42 |
| Duisburg » | 3 776 | 159 | 1 746 | 21 | 15 | 1 941 | 145 | 1 551 | 118 | 21 | 1 835 | 3 542 | 141 | 1 656 | 22 |
| Barmen » | 2 805 | 93 | 1 188 | 7 | 11 | 1 299 | 234 | 1 132 | 116 | 24 | 1 506 | 2 595 | 83 | 1 066 | 13 |
| Elberfeld » | 2 482 | 93 | 979 | 6 | 13 | 1 091 | 270 | 1 007 | 86 | 28 | 1 391 | 2 289 | 85 | 929 | 15 |
| Krefeld » | 2 082 | 70 | 880 | 14 | 12 | 976 | 176 | 863 | 55 | 12 | 1 106 | 1 942 | 63 | 824 | 6 |
| Mülheim a. Ruhr » | 1 696 | 60 | 811 | 10 | 4 | 885 | 74 | 694 | 38 | 5 | 811 | 1 693 | 57 | 800 | 9 |
| Hamborn » | 1 553 | 72 | 711 | 15 | 7 | 805 | 34 | 653 | 51 | 10 | 748 | 1 447 | 43 | 684 | 12 |
| M. Gladbach » | 1 486 | 44 | 618 | 10 | 5 | 677 | 130 | 618 | 51 | 10 | 809 | 1 408 | 44 | 565 | 9 |
| Oberhausen » | 1 363 | 64 | 601 | 14 | 4 | 683 | 38 | 591 | 43 | 8 | 680 | 1 272 | 45 | 594 | 5 |
| Köln » | 10 842 | 555 | 4 542 | 68 | 65 | 5 230 | 752 | 4 398 | 354 | 108 | 5 612 | 10 112 | 394 | 4 321 | 71 |
| Aachen » | 2 176 | 107 | 843 | 17 | 9 | 976 | 277 | 835 | 72 | 16 | 1 200 | 2 052 | 113 | 798 | 15 |
| München Bayern | 10 859 | 634 | 4 259 | 64 | 116 | 5 073 | 1 204 | 4 040 | 340 | 202 | 5 786 | 10 321 | 597 | 3 925 | 51 |
| Nürnberg » | 6 015 | 197 | 2 594 | 30 | 33 | 2 854 | 406 | 2 435 | 243 | 77 | 3 161 | 5 728 | 157 | 2 438 | 43 |
| Augsburg » | 2 418 | 93 | 985 | 5 | 14 | 1 097 | 204 | 1 002 | 101 | 14 | 1 321 | 2 259 | 75 | 954 | 16 |
| Ludwigshafen a. Rh. » | 1 390 | 42 | 619 | 4 | 8 | 673 | 45 | 617 | 51 | 4 | 717 | 1 355 | 44 | 609 | 6 |
| Dresden Sachsen | 9 106 | 306 | 3 556 | 49 | 60 | 3 971 | 889 | 3 676 | 432 | 138 | 5 135 | 8 781 | 322 | 3 376 | 50 |
| Leipzig » | 10 942 | 371 | 4 504 | 66 | 76 | 5 017 | 794 | 4 470 | 498 | 163 | 5 925 | 10 282 | 356 | 4 261 | 65 |
| Chemnitz » | 5 109 | 113 | 2 170 | 21 | 38 | 2 342 | 304 | 2 121 | 278 | 64 | 2 767 | 4 836 | 94 | 2 078 | 43 |
| Plauen | 1 770 | 38 | 713 | 11 | 4 | 766 | 156 | 725 | 109 | 14 | 1 004 | 1 878 | 43 | 753 | 8 |
| Stuttgart Württemberg | 5 667 | 228 | 2 386 | 25 | 29 | 2 668 | 512 | 2 243 | 192 | 52 | 2 999 | 5 231 | 201 | 2 215 | 20 |
| Karlsruhe Baden | 2 127 | 78 | 851 | 16 | 14 | 959 | 215 | 862 | 75 | 16 | 1 168 | 2 156 | 79 | 897 | 13 |
| Mannheim » | 3 699 | 118 | 1 623 | 22 | 19 | 1 782 | 221 | 1 548 | 119 | 29 | 1 917 | 3 502 | 119 | 1 519 | 21 |
| Mainz Hessen | 1 506 | 51 | 608 | 10 | 8 | 677 | 124 | 626 | 64 | 15 | 829 | 1 442 | 49 | 560 | 6 |
| Hamburg Hamburg | 18 040 | 929 | 7 577 | 141 | 198 | 8 845 | 1 192 | 6 898 | 769 | 336 | 9 195 | 17 416 | 874 | 7 450 | 150 |
| Braunschweig Braunschweig | 2 021 | 48 | 815 | 15 | 8 | 886 | 151 | 832 | 131 | 21 | 1 135 | 1 945 | 43 | 803 | 10 |
| Bremen Bremen | 4 651 | 209 | 1 923 | 29 | 37 | 2 198 | 249 | 1 977 | 178 | 49 | 2 453 | 4 535 | 187 | 1 946 | 37 |
| Lübeck Lübeck | 1 681 | 65 | 708 | 10 | 7 | 790 | 94 | 697 | 89 | 11 | 891 | 1 628 | 71 | 684 | 5 |
| **Großstädte insgesamt** | **263 928** | **11 091** | **108 514** | **1 644** | **2 083** | **123 332** | **20 479** | **105 066** | **11 397** | **3 654** | **140 596** | **251 855** | **10 022** | **104 778** | **1 691** |

im Alter von .... Jahren

| unter 42 | | | | | | | 42 bis unter 43 | | | | | | | | | |
|---|---|---|---|---|---|---|---|---|---|---|---|---|---|---|---|---|
| lich | | weiblich | | | | | Insgesamt | männlich | | | | | weiblich | | | |
| geschieden | zusammen | ledig | verheiratet | verwitwet | geschieden | zusammen | | ledig | verheiratet | verwitwet | geschieden | zusammen | ledig | verheiratet | verwitwet | geschieden | zusammen |
| 324 | 325 | 326 | 327 | 328 | 329 | 330 | 331 | 332 | 333 | 334 | 335 | 336 | 337 | 338 | 339 | 340 | 341 |
| *18* | *3 577* | *410* | *3 404* | *346* | *26* | *4 186* | *7 979* | *192* | *3 517* | *38* | *16* | *3 763* | *391* | *3 429* | *368* | *28* | *4 216* |
| *4* | *1 857* | *170* | *1 675* | *232* | *11* | *2 088* | *4 007* | *113* | *1 725* | *24* | *9* | *1 871* | *181* | *1 748* | *196* | *11* | *2 136* |
| *11* | *2 075* | *348* | *1 994* | *213* | *23* | *2 578* | *4 855* | *215* | *2 002* | *36* | *6* | *2 259* | *357* | *1 994* | *220* | *25* | *2 596* |
| **33** | **7 509** | **928** | **7 073** | **791** | **60** | **8 852** | **16 841** | **520** | **7 244** | **98** | **31** | **7 893** | **929** | **7 171** | **784** | **64** | **8 948** |
| **210** | **9 166** | **1 090** | **6 983** | **846** | **315** | **9 234** | **18 572** | **887** | **7 966** | **143** | **196** | **9 192** | **1 062** | **7 142** | **866** | **310** | **9 380** |
| **22** | **3 622** | **434** | **3 206** | **438** | **41** | **4 119** | **7 859** | **295** | **3 314** | **56** | **21** | **3 686** | **413** | **3 309** | **404** | **47** | **4 173** |
| *11* | *2 526* | *262* | *2 033* | *258* | *18* | *2 571* | *4 886* | *191* | *2 264* | *50* | *4* | *2 509* | *207* | *1 928* | *226* | *16* | *2 377* |
| *1* | *241* | *37* | *249* | *26* | *1* | *313* | *525* | *10* | *247* | *6* | *1* | *264* | *22* | *213* | *20* | *6* | *261* |
| — | *325* | *35* | *236* | *35* | — | *306* | *634* | *20* | *283* | *6* | — | *309* | *30* | *253* | *41* | *1* | *325* |
| **12** | **3 092** | **334** | **2 518** | **319** | **19** | **3 190** | **6 045** | **221** | **2 794** | **62** | **5** | **3 082** | **259** | **2 394** | **287** | **23** | **2 963** |
| **22** | **2 744** | **335** | **2 649** | **354** | **42** | **3 380** | **6 340** | **145** | **2 663** | **47** | **21** | **2 876** | **328** | **2 733** | **353** | **50** | **3 464** |
| **12** | **1 981** | **175** | **1 801** | **193** | **31** | **2 200** | **4 233** | **83** | **1 834** | **33** | **12** | **1 962** | **161** | **1 842** | **249** | **19** | **2 271** |
| **31** | **2 535** | **286** | **2 110** | **227** | **52** | **2 675** | **4 977** | **193** | **2 226** | **43** | **41** | **2 503** | **265** | **1 925** | **231** | **53** | **2 474** |
| **3** | **806** | **141** | **794** | **97** | **9** | **1 041** | **1 852** | **62** | **792** | **8** | — | **862** | **115** | **758** | **114** | **3** | **990** |
| **6** | **800** | **132** | **679** | **78** | **18** | **907** | **1 765** | **62** | **766** | **16** | **9** | **853** | **93** | **714** | **81** | **24** | **912** |
| **2** | **544** | **74** | **528** | **47** | **13** | **662** | **1 170** | **42** | **455** | **3** | **3** | **503** | **55** | **544** | **63** | **5** | **667** |
| — | **303** | **51** | **254** | **29** | **2** | **336** | **631** | **25** | **287** | **2** | — | **314** | **34** | **242** | **40** | **1** | **317** |
| — | **275** | **28** | **271** | **36** | **2** | **337** | **624** | **12** | **281** | **1** | **1** | **295** | **26** | **273** | **30** | — | **329** |
| **3 040** | **369 699** | **51 867** | **321 640** | **35 894** | **5 483** | **414 884** | **784 616** | **28 098** | **335 337** | **5 284** | **3 102** | **371 821** | **49 354** | **321 058** | **36 991** | **5 392** | **412 795** |
| 780 | 31 888 | 5 732 | 26 353 | 3 511 | 1 281 | 36 877 | 68 452 | 2 736 | 27 936 | 532 | 774 | 31 978 | 5 412 | 26 130 | 3 606 | 1 326 | 36 474 |
| 19 | 1 794 | 406 | 1 428 | 197 | 35 | 2 066 | 3 594 | 136 | 1 454 | 30 | 14 | 1 634 | 350 | 1 377 | 191 | 42 | 1 960 |
| 22 | 1 603 | 268 | 1 347 | 195 | 30 | 1 840 | 3 431 | 95 | 1 461 | 35 | 13 | 1 604 | 232 | 1 366 | 192 | 37 | 1 827 |
| 49 | 3 408 | 887 | 3 013 | 486 | 89 | 4 475 | 7 853 | 264 | 3 122 | 50 | 52 | 3 488 | 813 | 2 933 | 511 | 108 | 4 365 |
| 35 | 1 939 | 236 | 1 815 | 220 | 58 | 2 329 | 4 197 | 76 | 1 894 | 27 | 35 | 2 032 | 199 | 1 725 | 194 | 47 | 2 165 |
| 16 | 1 279 | 184 | 1 055 | 149 | 28 | 1 416 | 2 608 | 62 | 1 098 | 23 | 20 | 1 203 | 185 | 1 039 | 151 | 30 | 1 405 |
| 13 | 820 | 111 | 798 | 79 | 18 | 1 006 | 1 860 | 47 | 819 | 14 | 19 | 899 | 114 | 741 | 94 | 12 | 961 |
| 22 | 1 691 | 144 | 1 417 | 155 | 39 | 1 755 | 3 385 | 110 | 1 503 | 30 | 22 | 1 665 | 135 | 1 402 | 143 | 40 | 1 720 |
| 29 | 1 277 | 154 | 994 | 129 | 56 | 1 333 | 2 851 | 165 | 1 237 | 28 | 30 | 1 460 | 166 | 1 036 | 124 | 65 | 1 391 |
| 46 | 2 845 | 418 | 2 479 | 297 | 64 | 3 258 | 5 987 | 199 | 2 537 | 50 | 38 | 2 824 | 346 | 2 453 | 304 | 60 | 3 163 |
| 3 | 622 | 172 | 491 | 43 | 1 | 707 | 1 389 | 70 | 582 | 8 | 5 | 665 | 164 | 504 | 50 | 6 | 724 |
| 21 | 2 199 | 167 | 1 853 | 150 | 35 | 2 205 | 4 230 | 171 | 1 909 | 28 | 27 | 2 135 | 169 | 1 716 | 175 | 35 | 2 095 |
| 7 | 1 380 | 84 | 1 081 | 97 | 8 | 1 270 | 2 580 | 99 | 1 161 | 16 | 7 | 1 283 | 84 | 1 085 | 119 | 9 | 1 297 |
| 7 | 1 243 | 70 | 1 004 | 84 | 8 | 1 166 | 2 438 | 55 | 1 101 | 18 | 6 | 1 180 | 67 | 1 085 | 103 | 3 | 1 258 |
| 3 | 1 062 | 162 | 993 | 86 | 19 | 1 260 | 2 302 | 51 | 957 | 13 | 7 | 1 028 | 179 | 961 | 116 | 18 | 1 274 |
| 43 | 3 617 | 554 | 2 986 | 318 | 91 | 3 949 | 7 551 | 329 | 3 233 | 43 | 51 | 3 656 | 559 | 2 926 | 326 | 84 | 3 895 |
| 7 | 616 | 195 | 601 | 79 | 25 | 900 | 1 553 | 56 | 560 | 9 | 9 | 634 | 186 | 646 | 67 | 20 | 919 |
| 19 | 3 257 | 253 | 2 683 | 234 | 39 | 3 209 | 6 322 | 217 | 2 892 | 41 | 19 | 3 169 | 207 | 2 717 | 198 | 31 | 3 153 |
| 32 | 3 319 | 369 | 2 673 | 225 | 61 | 3 328 | 6 672 | 269 | 2 967 | 52 | 45 | 3 333 | 338 | 2 672 | 258 | 71 | 3 339 |
| 15 | 1 834 | 136 | 1 467 | 93 | 12 | 1 708 | 3 670 | 171 | 1 737 | 22 | 9 | 1 939 | 109 | 1 484 | 113 | 25 | 1 731 |
| 6 | 1 168 | 212 | 1 092 | 102 | 21 | 1 427 | 2 633 | 78 | 1 133 | 6 | 12 | 1 229 | 205 | 1 055 | 123 | 21 | 1 404 |
| 6 | 1 035 | 211 | 912 | 99 | 32 | 1 254 | 2 330 | 100 | 988 | 9 | 12 | 1 109 | 200 | 893 | 106 | 22 | 1 221 |
| 7 | 900 | 172 | 797 | 64 | 9 | 1 042 | 1 990 | 68 | 866 | 7 | 5 | 946 | 149 | 806 | 73 | 16 | 1 044 |
| 6 | 872 | 59 | 703 | 52 | 7 | 821 | 1 680 | 56 | 785 | 9 | 6 | 856 | 61 | 707 | 46 | 10 | 824 |
| 9 | 748 | 27 | 610 | 56 | 6 | 699 | 1 531 | 43 | 768 | 15 | 3 | 829 | 25 | 606 | 63 | 8 | 702 |
| 5 | 623 | 126 | 590 | 62 | 7 | 785 | 1 423 | 40 | 594 | 9 | 1 | 644 | 111 | 609 | 52 | 7 | 779 |
| 3 | 647 | 37 | 536 | 49 | 3 | 625 | 1 294 | 48 | 582 | 7 | 5 | 642 | 37 | 559 | 50 | 6 | 652 |
| 48 | 4 834 | 707 | 4 066 | 398 | 107 | 5 278 | 10 363 | 419 | 4 485 | 85 | 66 | 5 055 | 650 | 4 127 | 416 | 115 | 5 308 |
| 9 | 935 | 233 | 798 | 74 | 12 | 1 117 | 2 217 | 109 | 893 | 11 | 8 | 1 021 | 255 | 862 | 66 | 13 | 1 196 |
| 90 | 4 663 | 1 186 | 3 922 | 376 | 174 | 5 658 | 10 468 | 591 | 3 994 | 73 | 124 | 4 782 | 1 102 | 3 974 | 446 | 164 | 5 686 |
| 36 | 2 674 | 386 | 2 379 | 244 | 45 | 3 054 | 5 871 | 171 | 2 505 | 28 | 35 | 2 739 | 355 | 2 449 | 274 | 54 | 3 132 |
| 15 | 1 060 | 189 | 900 | 80 | 30 | 1 199 | 2 344 | 68 | 1 032 | 10 | 10 | 1 120 | 189 | 917 | 95 | 23 | 1 224 |
| 4 | 663 | 47 | 594 | 41 | 10 | 692 | 1 441 | 38 | 667 | 12 | 3 | 720 | 61 | 605 | 47 | 8 | 721 |
| 79 | 3 827 | 792 | 3 570 | 454 | 138 | 4 954 | 9 059 | 268 | 3 572 | 53 | 61 | 3 954 | 820 | 3 669 | 464 | 152 | 5 105 |
| 71 | 4 753 | 703 | 4 132 | 542 | 152 | 5 529 | 10 284 | 354 | 4 271 | 69 | 72 | 4 766 | 631 | 4 170 | 576 | 141 | 5 518 |
| 32 | 2 247 | 282 | 1 975 | 267 | 65 | 2 589 | 4 630 | 87 | 2 010 | 37 | 21 | 2 155 | 244 | 1 926 | 260 | 45 | 2 475 |
| 10 | 814 | 148 | 765 | 117 | 34 | 1 064 | 1 722 | 29 | 718 | 15 | 9 | 771 | 138 | 703 | 95 | 15 | 951 |
| 27 | 2 463 | 462 | 2 062 | 192 | 52 | 2 768 | 5 514 | 212 | 2 398 | 33 | 30 | 2 673 | 451 | 2 169 | 187 | 34 | 2 841 |
| 10 | 999 | 188 | 869 | 82 | 18 | 1 157 | 2 167 | 64 | 889 | 14 | 13 | 980 | 174 | 882 | 100 | 31 | 1 187 |
| 17 | 1 676 | 203 | 1 466 | 132 | 25 | 1 826 | 3 750 | 125 | 1 644 | 32 | 22 | 1 823 | 179 | 1 562 | 155 | 31 | 1 927 |
| 7 | 622 | 122 | 629 | 61 | 8 | 820 | 1 482 | 65 | 613 | 10 | 4 | 692 | 124 | 589 | 67 | 10 | 790 |
| 206 | 8 680 | 1 049 | 6 574 | 805 | 308 | 8 736 | 17 569 | 843 | 7 512 | 141 | 189 | 8 685 | 1 018 | 6 740 | 825 | 301 | 8 884 |
| 14 | 870 | 143 | 803 | 104 | 25 | 1 075 | 2 014 | 45 | 819 | 18 | 8 | 890 | 138 | 843 | 111 | 32 | 1 124 |
| 28 | 2 198 | 254 | 1 840 | 197 | 46 | 2 337 | 4 362 | 157 | 1 955 | 37 | 37 | 2 186 | 240 | 1 691 | 199 | 46 | 2 176 |
| 6 | 766 | 124 | 644 | 76 | 18 | 862 | 1 674 | 56 | 725 | 15 | 8 | 804 | 90 | 677 | 79 | 24 | 870 |
| **1 939** | **118 430** | **18 764** | **99 759** | **11 553** | **3 349** | **133 425** | **252 737** | **9 512** | **106 578** | **1 824** | **1 966** | **119 880** | **17 661** | **99 788** | **12 010** | **3 398** | **132 857** |

| Länder<br>Größere Verwaltungsbezirke<br>Gemeinden mit<br>100 000 und mehr Einwohnern | Von der Wohnbevölkerung standen | | | | | | | | | | | | | | |
|---|---|---|---|---|---|---|---|---|---|---|---|---|---|---|---|
| | 43 bis unter 44 | | | | | | | | | | | 44 bis | | | |
| | Insgesamt | männlich | | | | | weiblich | | | | | Insgesamt | männ | | |
| | | ledig | verheiratet | verwitwet | geschieden | zusammen | ledig | verheiratet | verwitwet | geschieden | zusammen | | ledig | verheiratet | verwitwet |
| | 342 | 343 | 344 | 345 | 346 | 347 | 348 | 349 | 350 | 351 | 352 | 353 | 354 | 355 | 356 |
| *Reg.-Bez. Königsberg* | *9 256* | *332* | *3 903* | *67* | *23* | *4 325* | *783* | *3 594* | *493* | *61* | *4 931* | *9 301* | *328* | *4 015* | *71* |
| » *Gumbinnen* | *5 186* | *228* | *2 266* | *42* | *14* | *2 550* | *345* | *2 030* | *233* | *28* | *2 636* | *5 115* | *199* | *2 169* | *43* |
| » *Allenstein* | *4 497* | *170* | *1 955* | *23* | *10* | *2 158* | *258* | *1 875* | *195* | *11* | *2 339* | *4 423* | *151* | *1 878* | *38* |
| » *Westpreußen* | *2 627* | *68* | *1 149* | *27* | *4* | *1 248* | *193* | *1 056* | *124* | *6* | *1 379* | *2 546* | *70* | *1 154* | *26* |
| Provinz Ostpreußen | 21 566 | 798 | 9 273 | 159 | 51 | 10 281 | 1 579 | 8 555 | 1 045 | 106 | 11 285 | 21 385 | 748 | 9 216 | 178 |
| Stadt Berlin | 66 186 | 2 680 | 27 435 | 576 | 730 | 31 421 | 5 020 | 24 965 | 3 519 | 1 261 | 34 765 | 64 882 | 2 480 | 27 156 | 621 |
| *Reg.-Bez. Potsdam* | *15 920* | *464* | *7 101* | *150* | *58* | *7 773* | *773* | *6 574* | *705* | *95* | *8 147* | *15 456* | *470* | *6 830* | *148* |
| » *Frankfurt a. O.* | *14 758* | *442* | *6 502* | *150* | *45* | *7 139* | *660* | *6 087* | *785* | *87* | *7 619* | *14 596* | *380* | *6 377* | *129* |
| Provinz Brandenburg | 30 678 | 906 | 13 603 | 300 | 103 | 14 912 | 1 433 | 12 661 | 1 490 | 182 | 15 766 | 30 052 | 850 | 13 207 | 277 |
| *Reg.-Bez. Stettin* | *10 910* | *310* | *4 666* | *105* | *40* | *5 121* | *615* | *4 479* | *631* | *64* | *5 789* | *10 544* | *303* | *4 556* | *78* |
| » *Köslin* | *6 661* | *203* | *2 845* | *32* | *4* | *3 084* | *365* | *2 790* | *408* | *14* | *3 577* | *6 502* | *191* | *2 827* | *49* |
| » *Stralsund* | *2 559* | *83* | *1 068* | *18* | *10* | *1 179* | *153* | *1 075* | *136* | *16* | *1 380* | *2 577* | *80* | *1 123* | *19* |
| Provinz Pommern | 20 130 | 596 | 8 579 | 155 | 54 | 9 384 | 1 133 | 8 344 | 1 175 | 94 | 10 746 | 19 623 | 574 | 8 506 | 146 |
| Provinz Grenzm. Pos.-Westpr. | 3 325 | 108 | 1 410 | 24 | 8 | 1 550 | 190 | 1 385 | 193 | 7 | 1 775 | 3 240 | 90 | 1 387 | 25 |
| *Reg.-Bez. Breslau* | *21 981* | *652* | *9 061* | *139* | *81* | *9 933* | *1 747* | *8 679* | *1 466* | *156* | *12 048* | *21 383* | *631* | *8 891* | *150* |
| » *Liegnitz* | *14 250* | *323* | *6 110* | *119* | *52* | *6 604* | *761* | *5 926* | *879* | *80* | *7 646* | *13 836* | *297* | *5 842* | *98* |
| Provinz Niederschlesien | 36 231 | 975 | 15 171 | 258 | 133 | 16 537 | 2 508 | 14 605 | 2 345 | 236 | 19 694 | 35 219 | 928 | 14 733 | 248 |
| Provinz Oberschlesien | 13 084 | 368 | 5 532 | 95 | 31 | 6 026 | 1 173 | 5 042 | 818 | 25 | 7 058 | 12 349 | 354 | 5 215 | 91 |
| *Reg.-Bez. Magdeburg* | *15 889* | *356* | *7 004* | *126* | *51* | *7 537* | *583* | *6 824* | *848* | *97* | *8 352* | *15 301* | *303* | *6 728* | *140* |
| » *Merseburg* | *16 174* | *340* | *7 252* | *133* | *63* | *7 788* | *609* | *6 830* | *847* | *100* | *8 386* | *15 659* | *308* | *7 047* | *112* |
| » *Erfurt* | *6 545* | *143* | *2 896* | *44* | *13* | *3 096* | *333* | *2 756* | *327* | *33* | *3 449* | *6 603* | *131* | *2 888* | *37* |
| Provinz Sachsen | 38 608 | 839 | 17 152 | 303 | 127 | 18 421 | 1 525 | 16 410 | 2 022 | 230 | 20 187 | 37 563 | 742 | 16 663 | 289 |
| Provinz Schleswig-Holstein | 19 037 | 705 | 8 265 | 185 | 118 | 9 273 | 790 | 7 933 | 887 | 154 | 9 764 | 18 452 | 722 | 8 095 | 179 |
| *Reg.-Bez. Hannover* | *10 483* | *341* | *4 565* | *92* | *38* | *5 036* | *510* | *4 347* | *516* | *74* | *5 447* | *10 000* | *327* | *4 437* | *101* |
| » *Hildesheim* | *6 831* | *207* | *2 922* | *31* | *13* | *3 173* | *347* | *2 899* | *388* | *24* | *3 658* | *6 702* | *172* | *2 952* | *34* |
| » *Lüneburg* | *7 208* | *261* | *3 258* | *68* | *27* | *3 614* | *249* | *2 925* | *393* | *27* | *3 594* | *6 867* | *236* | *3 151* | *67* |
| » *Stade* | *5 531* | *184* | *2 477* | *56* | *10* | *2 727* | *173* | *2 376* | *240* | *15* | *2 804* | *5 197* | *183* | *2 339* | *54* |
| » *Osnabrück* | *4 727* | *220* | *2 040* | *29* | *4* | *2 293* | *278* | *1 913* | *237* | *6* | *2 434* | *4 413* | *182* | *1 986* | *34* |
| » *Aurich* | *3 021* | *125* | *1 298* | *33* | *6* | *1 462* | *192* | *1 204* | *158* | *5* | *1 559* | *2 815* | *123* | *1 227* | *40* |
| Provinz Hannover | 37 801 | 1 338 | 16 560 | 309 | 98 | 18 305 | 1 749 | 15 664 | 1 932 | 151 | 19 496 | 35 994 | 1 223 | 16 092 | 330 |
| *Reg.-Bez. Münster* | *13 744* | *623* | *6 173* | *95* | *21* | *6 912* | *713* | *5 609* | *484* | *26* | *6 832* | *13 391* | *553* | *6 191* | *113* |
| » *Minden* | *9 283* | *325* | *4 000* | *53* | *10* | *4 388* | *566* | *3 894* | *416* | *19* | *4 895* | *8 829* | *333* | *3 831* | *63* |
| » *Arnsberg* | *31 778* | *1 096* | *14 612* | *232* | *67* | *16 007* | *1 260* | *13 002* | *1 433* | *76* | *15 771* | *31 153* | *1 053* | *14 453* | *210* |
| Provinz Westfalen | 54 805 | 2 044 | 24 785 | 380 | 98 | 27 307 | 2 539 | 22 505 | 2 333 | 121 | 27 498 | 53 373 | 1 939 | 24 475 | 386 |
| *Reg.-Bez. Kassel* | *13 136* | *336* | *5 813* | *73* | *23* | *6 245* | *746* | *5 480* | *630* | *35* | *6 891* | *12 662* | *325* | *5 634* | *80* |
| » *Wiesbaden* | *18 265* | *639* | *7 878* | *125* | *76* | *8 718* | *1 229* | *7 279* | *912* | *127* | *9 547* | *18 055* | *643* | *7 868* | *143* |
| Provinz Hessen-Nassau | 31 401 | 975 | 13 691 | 198 | 99 | 14 963 | 1 975 | 12 759 | 1 542 | 162 | 16 438 | 30 717 | 968 | 13 502 | 223 |
| *Reg.-Bez. Koblenz* | *9 553* | *452* | *4 039* | *83* | *3* | *4 577* | *672* | *3 816* | *475* | *13* | *4 976* | *8 889* | *411* | *3 648* | *94* |
| » *Düsseldorf* | *49 818* | *1 827* | *22 484* | *305* | *155* | *24 771* | *2 577* | *20 335* | *1 878* | *257* | *25 047* | *48 600* | *1 841* | *22 101* | *403* |
| » *Köln* | *18 749* | *818* | *8 159* | *134* | *94* | *9 205* | *1 295* | *7 381* | *750* | *118* | *9 544* | *18 679* | *799* | *8 052* | *144* |
| » *Trier* | *5 596* | *344* | *2 375* | *60* | *8* | *2 787* | *480* | *2 084* | *240* | *5* | *2 809* | *5 033* | *312* | *2 057* | *66* |
| » *Aachen* | *8 417* | *420* | *3 569* | *57* | *27* | *4 073* | *716* | *3 289* | *309* | *30* | *4 344* | *7 898* | *399* | *3 314* | *49* |
| Rheinprovinz | 92 133 | 3 861 | 40 626 | 639 | 287 | 45 413 | 5 740 | 36 905 | 3 652 | 423 | 46 720 | 89 099 | 3 762 | 39 172 | 756 |
| Hohenzollern | 849 | 41 | 316 | 3 | 3 | 363 | 90 | 356 | 38 | 2 | 486 | 860 | 45 | 364 | 4 |
| **Preußen** | **465 834** | **16 234** | **202 398** | **3 584** | **1 940** | **224 156** | **27 444** | **188 089** | **22 991** | **3 154** | **241 678** | **452 808** | **15 425** | **197 783** | **3 753** |
| *Reg.-Bez. Oberpfalz* | *6 846* | *290* | *2 959* | *34* | *14* | *3 297* | *554* | *2 741* | *239* | *15* | *3 549* | *6 637* | *292* | *2 875* | *48* |
| » *Oberfranken* | *8 542* | *274* | *3 679* | *51* | *22* | *4 026* | *529* | *3 552* | *410* | *25* | *4 516* | *8 783* | *272* | *3 865* | *61* |
| » *Mittelfranken* | *12 906* | *373* | *5 633* | *78* | *37* | *6 121* | *728* | *5 439* | *539* | *79* | *6 785* | *13 249* | *393* | *5 781* | *64* |
| » *Unterfranken* | *8 897* | *365* | *3 753* | *42* | *9* | *4 169* | *716* | *3 619* | *371* | *22* | *4 728* | *8 966* | *327* | *3 874* | *58* |
| Nordbayern | 37 191 | 1 302 | 16 024 | 205 | 82 | 17 613 | 2 527 | 15 351 | 1 559 | 141 | 19 578 | 37 635 | 1 284 | 16 395 | 231 |
| *Reg.-Bez. Oberbayern* | *21 883* | *1 135* | *8 742* | *135* | *127* | *10 139* | *2 160* | *8 625* | *761* | *198* | *11 744* | *21 665* | *1 112* | *8 779* | *123* |
| » *Niederbayern* | *8 159* | *445* | *3 333* | *56* | *14* | *3 848* | *814* | *3 259* | *220* | *18* | *4 311* | *7 972* | *412* | *3 371* | *58* |
| » *Schwaben* | *10 468* | *512* | *4 381* | *61* | *24* | *4 978* | *902* | *4 220* | *325* | *43* | *5 490* | *10 570* | *525* | *4 501* | *49* |
| Südbayern | 40 510 | 2 092 | 16 456 | 252 | 165 | 18 965 | 3 876 | 16 104 | 1 306 | 259 | 21 545 | 40 207 | 2 049 | 16 651 | 230 |
| Pfalz | 11 363 | 341 | 5 035 | 75 | 18 | 5 469 | 587 | 4 760 | 514 | 33 | 5 894 | 11 219 | 356 | 5 041 | 88 |
| **Bayern** | **89 064** | **3 735** | **37 515** | **532** | **265** | **42 047** | **6 990** | **36 215** | **3 379** | **433** | **47 017** | **89 061** | **3 689** | **38 087** | **549** |
| *Kreish. Dresden* | *17 502* | *436* | *7 235* | *123* | *102* | *7 896* | *1 086* | *7 392* | *929* | *199* | *9 606* | *17 802* | *444* | *7 408* | *124* |
| » *Leipzig* | *17 085* | *484* | *7 292* | *118* | *89* | *7 983* | *920* | *7 107* | *880* | *195* | *9 102* | *16 967* | *454* | *7 370* | *123* |
| » *Chemnitz* | *11 826* | *190* | *5 199* | *83* | *49* | *5 521* | *536* | *4 969* | *722* | *78* | *6 305* | *11 202* | *183* | *5 004* | *101* |
| » *Zwickau* | *10 425* | *140* | *4 451* | *75* | *26* | *4 692* | *490* | *4 469* | *706* | *68* | *5 733* | *10 480* | *201* | *4 514* | *85* |
| » *Bautzen* | *5 558* | *108* | *2 456* | *32* | *21* | *2 617* | *243* | *2 339* | *320* | *39* | *2 941* | *5 288* | *113* | *2 291* | *40* |
| **Sachsen** | **62 396** | **1 358** | **26 633** | **431** | **287** | **28 709** | **3 275** | **26 276** | **3 557** | **579** | **33 687** | **61 739** | **1 395** | **26 587** | **473** |
| *Neckarkreis* | *13 630* | *494* | *5 954* | *91* | *29* | *6 568* | *939* | *5 530* | *513* | *80* | *7 062* | *12 946* | *465* | *5 681* | *73* |
| *Schwarzwaldkreis* | *7 501* | *216* | *3 234* | *33* | *8* | *3 491* | *580* | *3 063* | *343* | *24* | *4 010* | *7 317* | *229* | *3 102* | *29* |
| *Jagstkreis* | *5 015* | *193* | *2 127* | *21* | *7* | *2 348* | *381* | *2 100* | *175* | *11* | *2 667* | *4 824* | *198* | *2 083* | *17* |
| *Donaukreis* | *7 417* | *368* | *3 124* | *30* | *9* | *3 531* | *599* | *3 012* | *250* | *25* | *3 886* | *7 187* | *334* | *3 057* | *38* |
| **Württemberg** | **33 563** | **1 271** | **14 439** | **175** | **53** | **15 938** | **2 499** | **13 705** | **1 281** | **140** | **17 625** | **32 274** | **1 226** | **13 923** | **157** |
| *Ldk.-Bez. Konstanz* | *4 208* | *209* | *1 782* | *27* | *8* | *2 026* | *337* | *1 679* | *143* | *23* | *2 182* | *4 111* | *211* | *1 736* | *29* |
| » *Freiburg* | *7 529* | *358* | *3 140* | *59* | *14* | *3 571* | *613* | *3 005* | *309* | *31* | *3 958* | *7 396* | *358* | *3 092* | *78* |
| » *Karlsruhe* | *8 855* | *269* | *3 870* | *67* | *22* | *4 228* | *583* | *3 566* | *421* | *57* | *4 627* | *8 716* | *258* | *3 760* | *63* |
| » *Mannheim* | *9 196* | *306* | *4 005* | *67* | *27* | *4 405* | *546* | *3 766* | *434* | *45* | *4 791* | *9 079* | *314* | *4 016* | *71* |
| **Baden** | **29 788** | **1 142** | **12 797** | **220** | **71** | **14 230** | **2 079** | **12 016** | **1 307** | **156** | **15 558** | **29 302** | **1 141** | **12 604** | **241** |
| **Thüringen** | **18 356** | **355** | **8 155** | **126** | **51** | **8 687** | **835** | **7 666** | **1 048** | **120** | **9 669** | **17 292** | **344** | **8 035** | **171** |

im Alter von .... Jahren

| unter 45 | | | | | | | 45 bis unter 46 | | | | | | | | | |
|---|---|---|---|---|---|---|---|---|---|---|---|---|---|---|---|---|
| lich | | weiblich | | | | | Insgesamt | männlich | | | | | weiblich | | | |
| geschieden | zusammen | ledig | verheiratet | verwitwet | geschieden | zusammen | | ledig | verheiratet | verwitwet | geschieden | zusammen | ledig | verheiratet | verwitwet | geschieden | zusammen |
| 357 | 358 | 359 | 360 | 361 | 362 | 363 | 364 | 365 | 366 | 367 | 368 | 369 | 370 | 371 | 372 | 373 | 374 |
| *31* | *4 445* | *733* | *3 575* | *516* | *32* | *4 856* | *10 083* | *374* | *4 271* | *85* | *28* | *4 758* | *836* | *3 861* | *574* | *54* | *5 325* |
| *15* | *2 426* | *339* | *2 065* | *256* | *29* | *2 689* | *5 715* | *179* | *2 426* | *46* | *17* | *2 668* | *399* | *2 334* | *300* | *14* | *3 047* |
| *11* | *2 078* | *240* | *1 907* | *190* | *8* | *2 345* | *5 111* | *235* | *2 153* | *42* | *9* | *2 439* | *318* | *2 051* | *288* | *15* | *2 672* |
| *8* | *1 258* | *145* | *1 004* | *132* | *7* | *1 288* | *2 764* | *87* | *1 195* | *40* | *7* | *1 329* | *175* | *1 089* | *163* | *8* | *1 435* |
| 65 | 10 207 | 1 457 | 8 551 | 1 094 | 76 | 11 178 | 23 673 | 875 | 10 045 | 213 | 61 | 11 194 | 1 728 | 9 335 | 1 325 | 91 | 12 479 |
| 735 | 30 992 | 4 758 | 24 238 | 3 719 | 1 175 | 33 890 | 67 122 | 2 394 | 27 818 | 630 | 768 | 31 610 | 4 725 | 25 396 | 4 137 | 1 254 | 35 512 |
| *53* | *7 501* | *667* | *6 467* | *731* | *90* | *7 955* | *16 376* | *525* | *7 229* | *180* | *75* | *8 009* | *679* | *6 781* | *834* | *73* | *8 367* |
| *55* | *6 941* | *665* | *6 128* | *777* | *85* | *7 655* | *15 878* | *442* | *6 929* | *177* | *46* | *7 594* | *713* | *6 591* | *898* | *82* | *8 284* |
| 108 | 14 442 | 1 332 | 12 595 | 1 508 | 175 | 15 610 | 32 254 | 967 | 14 158 | 357 | 121 | 15 603 | 1 392 | 13 372 | 1 732 | 155 | 16 651 |
| *29* | *4 966* | *558* | *4 335* | *616* | *69* | *5 578* | *11 281* | *319* | *4 799* | *126* | *40* | *5 284* | *590* | *4 647* | *682* | *78* | *5 997* |
| *6* | *3 073* | *397* | *2 618* | *396* | *18* | *3 429* | *7 202* | *228* | *3 048* | *50* | *10* | *3 336* | *436* | *2 985* | *430* | *15* | *3 866* |
| *11* | *1 233* | *151* | *1 023* | *158* | *12* | *1 344* | *2 790* | *85* | *1 182* | *19* | *6* | *1 292* | *163* | *1 166* | *162* | *7* | *1 498* |
| 46 | 9 272 | 1 106 | 7 976 | 1 170 | 99 | 10 351 | 21 273 | 632 | 9 029 | 195 | 56 | 9 912 | 1 189 | 8 798 | 1 274 | 100 | 11 361 |
| 2 | 1 504 | 180 | 1 368 | 179 | 9 | 1 736 | 3 513 | 114 | 1 484 | 40 | 5 | 1 643 | 184 | 1 460 | 209 | 17 | 1 870 |
| *88* | *9 760* | *1 663* | *8 373* | *1 446* | *141* | *11 623* | *22 755* | *635* | *9 320* | *193* | *94* | *10 242* | *1 717* | *9 036* | *1 613* | *147* | *12 513* |
| *47* | *6 284* | *740* | *5 845* | *884* | *83* | *7 552* | *14 616* | *377* | *6 195* | *99* | *45* | *6 716* | *780* | *6 020* | *1 022* | *78* | *7 900* |
| 135 | 16 044 | 2 403 | 14 218 | 2 330 | 224 | 19 175 | 37 371 | 1 012 | 15 515 | 292 | 139 | 16 958 | 2 497 | 15 056 | 2 635 | 225 | 20 413 |
| 19 | 5 679 | 1 071 | 4 775 | 805 | 19 | 6 670 | 13 419 | 445 | 5 550 | 88 | 24 | 6 107 | 1 146 | 5 168 | 966 | 32 | 7 312 |
| *47* | *7 218* | *628* | *6 490* | *866* | *99* | *8 083* | *15 826* | *305* | *6 950* | *175* | *49* | *7 479* | *586* | *6 775* | *876* | *110* | *8 347* |
| *67* | *7 534* | *544* | *6 630* | *856* | *95* | *8 125* | *16 044* | *326* | *7 156* | *163* | *47* | *7 692* | *531* | *6 855* | *907* | *59* | *8 352* |
| *19* | *3 075* | *351* | *2 792* | *339* | *46* | *3 528* | *6 782* | *156* | *2 925* | *51* | *31* | *3 163* | *352* | *2 880* | *356* | *31* | *3 619* |
| 133 | 17 827 | 1 523 | 15 912 | 2 061 | 240 | 19 736 | 38 652 | 787 | 17 031 | 389 | 127 | 18 334 | 1 469 | 16 510 | 2 139 | 200 | 20 318 |
| 102 | 9 098 | 812 | 7 515 | 858 | 169 | 9 354 | 18 997 | 681 | 8 336 | 228 | 115 | 9 360 | 808 | 7 764 | 897 | 168 | 9 637 |
| *27* | *4 892* | *530* | *4 021* | *500* | *57* | *5 108* | *10 665* | *356* | *4 595* | *90* | *40* | *5 081* | *563* | *4 369* | *580* | *72* | *5 584* |
| *16* | *3 174* | *351* | *2 780* | *379* | *18* | *3 528* | *6 883* | *183* | *2 887* | *46* | *15* | *3 131* | *347* | *2 961* | *414* | *30* | *3 752* |
| *15* | *3 469* | *209* | *2 810* | *348* | *31* | *3 398* | *7 179* | *270* | *3 240* | *70* | *23* | *3 603* | *205* | *2 962* | *383* | *26* | *3 576* |
| *8* | *2 584* | *199* | *2 184* | *221* | *9* | *2 613* | *5 503* | *213* | *2 512* | *67* | *13* | *2 805* | *166* | *2 234* | *287* | *11* | *2 698* |
| *3* | *2 205* | *250* | *1 748* | *199* | *11* | *2 208* | *4 801* | *203* | *2 068* | *41* | *6* | *2 318* | *232* | *1 990* | *253* | *8* | *2 483* |
| *4* | *1 394* | *158* | *1 107* | *146* | *10* | *1 421* | *3 001* | *134* | *1 278* | *32* | *7* | *1 451* | *160* | *1 191* | *189* | *10* | *1 550* |
| 73 | 17 718 | 1 697 | 14 650 | 1 793 | 136 | 18 276 | 38 032 | 1 359 | 16 580 | 346 | 104 | 18 389 | 1 673 | 15 707 | 2 106 | 157 | 19 643 |
| *21* | *6 878* | *721* | *5 228* | *545* | *19* | *6 513* | *13 773* | *621* | *6 377* | *110* | *13* | *7 121* | *708* | *5 322* | *598* | *24* | *6 652* |
| *10* | *4 237* | *550* | *3 586* | *441* | *15* | *4 592* | *9 279* | *342* | *4 058* | *63* | *11* | *4 474* | *523* | *3 794* | *464* | *24* | *4 805* |
| *69* | *15 785* | *1 118* | *12 645* | *1 510* | *95* | *15 368* | *32 096* | *1 152* | *14 738* | *307* | *71* | *16 268* | *1 186* | *12 925* | *1 633* | *84* | *15 828* |
| 100 | 26 900 | 2 389 | 21 459 | 2 496 | 129 | 26 473 | 55 148 | 2 115 | 25 173 | 480 | 95 | 27 863 | 2 417 | 22 041 | 2 695 | 132 | 27 285 |
| *17* | *6 056* | *693* | *5 228* | *653* | *32* | *6 606* | *13 236* | *342* | *5 756* | *103* | *14* | *6 215* | *750* | *5 481* | *740* | *50* | *7 021* |
| *82* | *8 736* | *1 190* | *7 140* | *854* | *135* | *9 319* | *18 748* | *738* | *8 082* | *183* | *85* | *9 088* | *1 205* | *7 325* | *1 005* | *125* | *9 660* |
| 99 | 14 792 | 1 883 | 12 368 | 1 507 | 167 | 15 925 | 31 984 | 1 080 | 13 838 | 286 | 99 | 15 303 | 1 955 | 12 806 | 1 745 | 175 | 16 681 |
| *8* | *4 161* | *608* | *3 640* | *462* | *18* | *4 728* | *9 373* | *396* | *3 990* | *110* | *11* | *4 507* | *656* | *3 709* | *480* | *21* | *4 866* |
| *161* | *24 506* | *2 407* | *19 548* | *1 914* | *225* | *24 094* | *49 821* | *1 892* | *22 577* | *455* | *142* | *25 066* | *2 456* | *19 918* | *2 108* | *273* | *24 755* |
| *80* | *9 075* | *1 246* | *7 469* | *749* | *140* | *9 604* | *18 791* | *782* | *8 183* | *167* | *78* | *9 210* | *1 271* | *7 368* | *831* | *111* | *9 581* |
| *1* | *2 436* | *446* | *1 902* | *242* | *7* | *2 597* | *5 402* | *328* | *2 227* | *72* | *4* | *2 631* | *450* | *2 076* | *242* | *3* | *2 771* |
| *19* | *3 781* | *703* | *3 089* | *298* | *27* | *4 117* | *7 844* | *403* | *3 297* | *59* | *18* | *3 777* | *693* | *3 035* | *315* | *24* | *4 067* |
| 269 | 43 959 | 5 410 | 35 648 | 3 665 | 417 | 45 140 | 91 231 | 3 801 | 40 274 | 863 | 253 | 45 191 | 5 526 | 36 106 | 3 976 | 432 | 46 040 |
| — | 413 | 83 | 327 | 36 | 1 | 447 | 902 | 39 | 381 | 11 | — | 431 | 101 | 331 | 39 | — | 471 |
| **1 886** | **218 847** | **26 104** | **181 600** | **23 221** | **3 036** | **233 961** | **473 571** | **16 301** | **205 212** | **4 418** | **1 967** | **227 898** | **26 810** | **189 850** | **25 875** | **3 138** | **245 673** |
| *9* | *3 224* | *497* | *2 635* | *270* | *11* | *3 413* | *7 057* | *276* | *3 039* | *52* | *9* | *3 376* | *559* | *2 778* | *334* | *10* | *3 681* |
| *11* | *4 209* | *516* | *3 544* | *491* | *23* | *4 574* | *9 056* | *285* | *3 913* | *77* | *17* | *4 292* | *509* | *3 694* | *532* | *29* | *4 764* |
| *41* | *6 279* | *703* | *5 612* | *574* | *81* | *6 970* | *13 433* | *325* | *5 945* | *76* | *47* | *6 393* | *740* | *5 614* | *609* | *77* | *7 040* |
| *15* | *4 274* | *743* | *3 552* | *381* | *16* | *4 692* | *9 264* | *367* | *4 035* | *66* | *7* | *4 475* | *729* | *3 607* | *434* | *19* | *4 789* |
| 76 | 17 986 | 2 459 | 15 343 | 1 716 | 131 | 19 649 | 38 810 | 1 253 | 16 932 | 271 | 80 | 18 536 | 2 537 | 15 693 | 1 909 | 135 | 20 274 |
| *103* | *10 117* | *2 023* | *8 469* | *858* | *198* | *11 548* | *21 805* | *1 089* | *8 864* | *164* | *126* | *10 243* | *1 867* | *8 579* | *910* | *206* | *11 562* |
| *13* | *3 854* | *799* | *3 054* | *248* | *17* | *4 118* | *8 175* | *447* | *3 411* | *58* | *15* | *3 931* | *788* | *3 180* | *255* | *21* | *4 244* |
| *27* | *5 102* | *898* | *4 155* | *375* | *40* | *5 468* | *10 525* | *557* | *4 468* | *55* | *19* | *5 099* | *856* | *4 148* | *383* | *39* | *5 426* |
| 143 | 19 073 | 3 720 | 15 678 | 1 481 | 255 | 21 134 | 40 505 | 2 093 | 16 743 | 277 | 160 | 19 273 | 3 511 | 15 907 | 1 548 | 266 | 21 232 |
| 15 | 5 500 | 559 | 4 576 | 546 | 38 | 5 719 | 11 224 | 333 | 5 013 | 123 | 20 | 5 489 | 574 | 4 546 | 587 | 28 | 5 735 |
| **234** | **42 559** | **6 738** | **35 597** | **3 743** | **424** | **46 502** | **90 539** | **3 679** | **38 688** | **671** | **260** | **43 298** | **6 622** | **36 146** | **4 044** | **429** | **47 241** |
| *95* | *8 071* | *1 047* | *7 451* | *1 030* | *203* | *9 731* | *18 108* | *462* | *7 720* | *157* | *97* | *8 436* | *1 008* | *7 459* | *1 011* | *194* | *9 672* |
| *92* | *8 039* | *813* | *6 969* | *933* | *213* | *8 928* | *17 177* | *435* | *7 533* | *153* | *90* | *8 211* | *825* | *6 966* | *995* | *180* | *8 966* |
| *46* | *5 334* | *393* | *4 734* | *656* | *85* | *5 868* | *11 147* | *176* | *4 874* | *107* | *46* | *5 203* | *463* | *4 747* | *628* | *106* | *5 944* |
| *20* | *4 820* | *407* | *4 468* | *723* | *62* | *5 660* | *10 428* | *177* | *4 466* | *105* | *31* | *4 779* | *427* | *4 465* | *690* | *67* | *5 649* |
| *18* | *2 462* | *234* | *2 247* | *311* | *34* | *2 826* | *5 472* | *114* | *2 408* | *41* | *8* | *2 571* | *237* | *2 308* | *314* | *42* | *2 901* |
| **271** | **28 726** | **2 894** | **25 869** | **3 653** | **597** | **33 013** | **62 332** | **1 364** | **27 001** | **563** | **272** | **29 200** | **2 960** | **25 945** | **3 638** | **589** | **33 132** |
| *36* | *6 255* | *817* | *5 260* | *542* | *72* | *6 691* | *13 136* | *429* | *5 802* | *91* | *39* | *6 361* | *852* | *5 248* | *603* | *72* | *6 775* |
| *7* | *3 367* | *573* | *2 996* | *354* | *27* | *3 950* | *7 154* | *192* | *3 068* | *49* | *11* | *3 320* | *579* | *2 825* | *404* | *26* | *3 834* |
| *5* | *2 303* | *342* | *1 988* | *187* | *4* | *2 521* | *4 997* | *180* | *2 118* | *20* | *4* | *2 322* | *362* | *2 089* | *216* | *8* | *2 675* |
| *22* | *3 451* | *542* | *2 932* | *253* | *9* | *3 736* | *7 107* | *342* | *2 964* | *42* | *13* | *3 361* | *558* | *2 880* | *289* | *19* | *3 746* |
| **70** | **15 376** | **2 274** | **13 176** | **1 336** | **112** | **16 898** | **32 394** | **1 143** | **13 952** | **202** | **67** | **15 364** | **2 351** | **13 042** | **1 512** | **125** | **17 030** |
| *20* | *1 996* | *315* | *1 605* | *184* | *11* | *2 115* | *4 081* | *193* | *1 711* | *30* | *15* | *1 949* | *327* | *1 610* | *178* | *17* | *2 132* |
| *10* | *3 538* | *632* | *2 835* | *369* | *22* | *3 858* | *7 337* | *303* | *2 983* | *70* | *16* | *3 372* | *595* | *2 976* | *363* | *31* | *3 965* |
| *23* | *4 104* | *607* | *3 558* | *404* | *43* | *4 612* | *8 616* | *259* | *3 744* | *78* | *27* | *4 108* | *562* | *3 521* | *385* | *40* | *4 508* |
| *27* | *4 428* | *572* | *3 599* | *423* | *57* | *4 651* | *9 126* | *301* | *3 927* | *82* | *30* | *4 340* | *575* | *3 676* | *485* | *50* | *4 786* |
| **80** | **14 066** | **2 126** | **11 597** | **1 380** | **133** | **15 236** | **29 160** | **1 056** | **12 365** | **260** | **88** | **13 769** | **2 059** | **11 783** | **1 411** | **138** | **15 391** |
| **53** | **8 603** | **707** | **6 915** | **957** | **110** | **8 689** | **19 059** | **338** | **7 995** | **167** | **45** | **8 545** | **887** | **8 348** | **1 146** | **133** | **10 514** |

| Länder<br>Größere Verwaltungsbezirke<br>Gemeinden mit<br>100 000 und mehr Einwohnern | Von der Wohnbevölkerung standen | | | | | | | | | | | | | | |
|---|---|---|---|---|---|---|---|---|---|---|---|---|---|---|---|
| | 43 bis unter 44 | | | | | | | | | | | 44 bis | | | |
| | Insgesamt | männlich | | | | | weiblich | | | | | Insgesamt | männ | | |
| | | ledig | verheiratet | verwitwet | geschieden | zusammen | ledig | verheiratet | verwitwet | geschieden | zusammen | | ledig | verheiratet | verwitwet |
| | 342 | 343 | 344 | 345 | 346 | 347 | 348 | 349 | 350 | 351 | 352 | 353 | 354 | 355 | 356 |
| *Provinz Starkenburg* | *7 895* | *192* | *3 492* | *55* | *17* | *3 756* | *348* | *3 366* | *390* | *35* | *4 139* | *7 699* | *205* | *3 433* | *49* |
| » *Oberhessen* | *4 073* | *102* | *1 800* | *31* | *4* | *1 937* | *169* | *1 719* | *228* | *20* | *2 136* | *3 879* | *89* | *1 708* | *39* |
| » *Rheinhessen* | *4 890* | *157* | *2 087* | *32* | *13* | *2 289* | *332* | *2 015* | *233* | *21* | *2 601* | *4 864* | *153* | *2 064* | *45* |
| **Hessen** | 16 858 | 451 | 7 379 | 118 | 34 | 7 982 | 849 | 7 100 | 851 | 76 | 8 876 | 16 442 | 447 | 7 205 | 133 |
| **Hamburg** | 17 916 | 797 | 7 731 | 159 | 219 | 8 906 | 1 064 | 6 738 | 890 | 318 | 9 010 | 17 479 | 805 | 7 560 | 187 |
| **Mecklenburg-Schwerin** | 7 597 | 261 | 3 186 | 57 | 21 | 3 525 | 440 | 3 192 | 412 | 28 | 4 072 | 7 382 | 275 | 3 185 | 64 |
| *Landesteil Oldenburg* | *5 114* | *196* | *2 164* | *46* | *11* | *2 417* | *288* | *2 140* | *249* | *20* | *2 697* | *4 701* | *186* | *2 082* | *48* |
| » *Lübeck* | *509* | *18* | *235* | *3* | — | *256* | *28* | *203* | *20* | *2* | *253* | *492* | *26* | *236* | *3* |
| » *Birkenfeld* | *601* | *28* | *260* | *12* | *1* | *301* | *29* | *244* | *26* | *1* | *300* | *522* | *8* | *226* | *4* |
| **Oldenburg** | 6 224 | 242 | 2 659 | 61 | 12 | 2 974 | 345 | 2 587 | 295 | 23 | 3 250 | 5 715 | 220 | 2 544 | 55 |
| **Braunschweig** | 5 926 | 117 | 2 556 | 36 | 13 | 2 722 | 312 | 2 518 | 326 | 48 | 3 204 | 6 003 | 129 | 2 642 | 44 |
| **Anhalt** | 4 003 | 39 | 1 753 | 29 | 8 | 1 829 | 151 | 1 782 | 220 | 21 | 2 174 | 4 045 | 74 | 1 753 | 45 |
| **Bremen** | 4 910 | 198 | 2 161 | 36 | 32 | 2 427 | 291 | 1 927 | 220 | 45 | 2 483 | 4 883 | 193 | 2 154 | 37 |
| **Lippe** | 1 897 | 43 | 809 | 5 | 1 | 858 | 101 | 828 | 106 | 4 | 1 039 | 1 848 | 61 | 807 | 10 |
| **Lübeck** | 1 665 | 65 | 728 | 13 | 8 | 814 | 108 | 650 | 81 | 12 | 851 | 1 657 | 51 | 726 | 13 |
| **Mecklenburg-Strelitz** | 1 245 | 36 | 515 | 9 | 5 | 565 | 58 | 545 | 72 | 5 | 680 | 1 172 | 41 | 491 | 4 |
| **Waldeck** | 694 | 17 | 320 | 3 | 1 | 341 | 36 | 283 | 33 | 1 | 353 | 668 | 26 | 291 | 4 |
| **Schaumburg-Lippe** | 568 | 9 | 264 | 3 | — | 276 | 15 | 254 | 23 | — | 292 | 544 | 8 | 240 | 5 |
| Se.: **Deutsches Reich** | 768 504 | 26 370 | 331 998 | 5 597 | 3 021 | 366 986 | 46 892 | 312 371 | 37 092 | 5 163 | 401 518 | 750 314 | 25 550 | 326 617 | 5 945 |
| **Großstädte** | | | | | | | | | | | | | | | |
| Berlin | 66 186 | 2 680 | 27 435 | 576 | 730 | 31 421 | 5 020 | 24 965 | 3 519 | 1 261 | 34 765 | 64 882 | 2 480 | 27 156 | 621 |
| Königsberg i. Pr. Prov. Ostpr. | 3 359 | 111 | 1 383 | 29 | 18 | 1 541 | 336 | 1 238 | 203 | 41 | 1 818 | 3 412 | 115 | 1 473 | 32 |
| Stettin » Pommern | 3 383 | 101 | 1 428 | 39 | 25 | 1 593 | 197 | 1 357 | 200 | 36 | 1 790 | 3 239 | 91 | 1 369 | 27 |
| Breslau » N. Schles. | 7 766 | 247 | 3 130 | 46 | 49 | 3 472 | 780 | 2 932 | 496 | 86 | 4 294 | 7 418 | 227 | 3 071 | 72 |
| Magdeburg Prov. Sachsen | 4 237 | 101 | 1 835 | 32 | 19 | 1 987 | 160 | 1 838 | 205 | 47 | 2 250 | 4 078 | 83 | 1 764 | 33 |
| Halle a. S. » » | 2 589 | 60 | 1 107 | 23 | 20 | 1 210 | 172 | 1 033 | 144 | 30 | 1 379 | 2 563 | 62 | 1 106 | 14 |
| Erfurt. » » | 1 776 | 37 | 785 | 13 | 9 | 844 | 102 | 724 | 88 | 18 | 932 | 1 853 | 41 | 807 | 13 |
| Kiel Prov. Schl.Holst. | 3 400 | 106 | 1 498 | 32 | 23 | 1 659 | 108 | 1 440 | 152 | 41 | 1 741 | 3 237 | 101 | 1 463 | 26 |
| Altona » » | 2 680 | 154 | 1 098 | 32 | 43 | 1 327 | 140 | 1 028 | 138 | 47 | 1 353 | 2 571 | 140 | 1 074 | 30 |
| Hannover » Hannover | 5 902 | 192 | 2 546 | 50 | 37 | 2 825 | 323 | 2 373 | 309 | 72 | 3 077 | 5 582 | 172 | 2 452 | 48 |
| Münster Prov. Westfalen | 1 370 | 69 | 597 | 6 | 2 | 674 | 141 | 500 | 47 | 8 | 696 | 1 254 | 54 | 525 | 5 |
| Dortmund » » | 4 122 | 152 | 1 917 | 19 | 17 | 2 105 | 178 | 1 634 | 185 | 20 | 2 017 | 4 114 | 148 | 1 876 | 32 |
| Bochum » » | 2 505 | 83 | 1 162 | 17 | 6 | 1 268 | 75 | 1 028 | 124 | 10 | 1 237 | 2 540 | 84 | 1 210 | 18 |
| Gelsenkirchen » » | 2 223 | 49 | 1 073 | 21 | 6 | 1 149 | 48 | 920 | 101 | 5 | 1 074 | 2 103 | 43 | 1 013 | 12 |
| Kassel Prov. Hess. Nass. | 2 375 | 62 | 1 028 | 13 | 11 | 1 114 | 174 | 963 | 106 | 18 | 1 261 | 2 242 | 58 | 981 | 18 |
| Frankfurt a. M. » » | 7 559 | 284 | 3 292 | 53 | 56 | 3 685 | 538 | 2 915 | 342 | 79 | 3 874 | 7 487 | 299 | 3 254 | 48 |
| Wiesbaden » » | 1 603 | 50 | 640 | 10 | 7 | 707 | 192 | 598 | 82 | 24 | 896 | 1 664 | 65 | 681 | 8 |
| Essen Rheinprovinz | 6 268 | 210 | 2 976 | 37 | 21 | 3 244 | 213 | 2 538 | 252 | 21 | 3 024 | 6 102 | 207 | 2 873 | 53 |
| Düsseldorf » | 6 559 | 273 | 2 986 | 44 | 39 | 3 342 | 338 | 2 566 | 249 | 64 | 3 217 | 6 459 | 278 | 2 951 | 58 |
| Duisburg » | 3 449 | 134 | 1 634 | 25 | 17 | 1 810 | 113 | 1 369 | 129 | 28 | 1 639 | 3 350 | 135 | 1 620 | 34 |
| Barmen » | 2 582 | 75 | 1 040 | 14 | 8 | 1 137 | 200 | 1 106 | 123 | 16 | 1 445 | 2 583 | 65 | 1 122 | 16 |
| Elberfeld » | 2 344 | 94 | 956 | 7 | 16 | 1 073 | 190 | 938 | 112 | 31 | 1 271 | 2 174 | 76 | 936 | 12 |
| Krefeld » | 1 852 | 65 | 786 | 7 | 6 | 864 | 164 | 767 | 44 | 13 | 988 | 1 867 | 69 | 786 | 11 |
| Mülheim a. Ruhr » | 1 544 | 51 | 761 | 11 | 2 | 825 | 52 | 609 | 55 | 3 | 719 | 1 530 | 34 | 712 | 14 |
| Hamborn » | 1 461 | 40 | 702 | 14 | 5 | 761 | 33 | 596 | 66 | 5 | 700 | 1 392 | 50 | 670 | 24 |
| M. Gladbach » | 1 389 | 46 | 590 | 6 | 1 | 643 | 89 | 597 | 54 | 6 | 746 | 1 369 | 45 | 587 | 11 |
| Oberhausen » | 1 239 | 45 | 548 | 11 | 3 | 607 | 36 | 536 | 55 | 5 | 632 | 1 183 | 49 | 525 | 11 |
| Köln » | 10 248 | 420 | 4 530 | 76 | 71 | 5 097 | 646 | 3 998 | 412 | 95 | 5 151 | 10 051 | 393 | 4 370 | 82 |
| Aachen » | 2 246 | 96 | 921 | 14 | 13 | 1 044 | 245 | 839 | 96 | 22 | 1 202 | 2 009 | 87 | 834 | 11 |
| München Bayern | 10 046 | 487 | 3 925 | 69 | 101 | 4 582 | 1 056 | 3 825 | 421 | 162 | 5 464 | 10 136 | 484 | 3 976 | 67 |
| Nürnberg » | 5 655 | 161 | 2 581 | 43 | 25 | 2 810 | 310 | 2 245 | 243 | 47 | 2 845 | 5 899 | 146 | 2 651 | 36 |
| Augsburg » | 2 341 | 80 | 957 | 19 | 13 | 1 069 | 192 | 975 | 88 | 17 | 1 272 | 2 372 | 86 | 1 032 | 10 |
| Ludwigshafen a. Rh. » | 1 393 | 32 | 661 | 4 | 3 | 700 | 49 | 600 | 40 | 4 | 693 | 1 425 | 43 | 619 | 10 |
| Dresden Sachsen | 8 571 | 269 | 3 346 | 62 | 75 | 3 752 | 691 | 3 515 | 479 | 134 | 4 819 | 8 810 | 265 | 3 451 | 70 |
| Leipzig » | 9 987 | 318 | 4 209 | 73 | 67 | 4 667 | 625 | 3 999 | 544 | 152 | 5 320 | 9 911 | 310 | 4 228 | 78 |
| Chemnitz » | 4 434 | 83 | 1 957 | 23 | 32 | 2 095 | 236 | 1 797 | 256 | 50 | 2 339 | 4 215 | 93 | 1 902 | 38 |
| Plauen » | 1 737 | 23 | 730 | 16 | 6 | 775 | 122 | 693 | 129 | 18 | 962 | 1 671 | 23 | 719 | 13 |
| Stuttgart Württemberg | 5 331 | 203 | 2 280 | 31 | 17 | 2 531 | 434 | 2 120 | 189 | 57 | 2 800 | 5 152 | 209 | 2 263 | 22 |
| Karlsruhe Baden | 2 225 | 64 | 970 | 16 | 11 | 1 061 | 179 | 864 | 99 | 22 | 1 164 | 2 110 | 58 | 889 | 10 |
| Mannheim » | 3 624 | 109 | 1 612 | 27 | 18 | 1 766 | 170 | 1 501 | 158 | 29 | 1 858 | 3 530 | 116 | 1 599 | 26 |
| Mainz Hessen | 1 578 | 52 | 623 | 8 | 8 | 691 | 119 | 682 | 74 | 12 | 887 | 1 570 | 53 | 661 | 19 |
| Hamburg Hamburg | 17 005 | 770 | 7 313 | 150 | 213 | 8 446 | 1 032 | 6 368 | 848 | 311 | 8 559 | 16 600 | 774 | 7 178 | 182 |
| Braunschweig Braunschweig | 1 929 | 45 | 790 | 19 | 8 | 862 | 140 | 792 | 110 | 25 | 1 067 | 1 942 | 38 | 849 | 19 |
| Bremen Bremen | 4 308 | 156 | 1 917 | 27 | 29 | 2 129 | 263 | 1 679 | 197 | 40 | 2 179 | 4 258 | 166 | 1 858 | 33 |
| Lübeck Lübeck | 1 584 | 61 | 690 | 13 | 8 | 772 | 103 | 618 | 79 | 12 | 812 | 1 599 | 50 | 698 | 13 |
| **Großstädte insgesamt** | 245 964 | 9 000 | 104 945 | 1 877 | 1 914 | 117 735 | 16 724 | 96 218 | 12 042 | 3 244 | 128 228 | 241 508 | 8 665 | 103 834 | 2 040 |

im Alter von .... Jahren

| unter 45 | | | | | | | 45 bis unter 46 | | | | | | | | | |
|---|---|---|---|---|---|---|---|---|---|---|---|---|---|---|---|---|
| lich | | weiblich | | | | | Ins- | männlich | | | | | weiblich | | | |
| ge- schieden | zu- sammen | ledig | ver- heiratet | ver- witwet | ge- schieden | zu- sammen | gesamt | ledig | ver- heiratet | ver- witwet | ge- schieden | zu- sammen | ledig | ver- heiratet | ver- witwet | ge- schieden | zu- sammen |
| 357 | 358 | 359 | 360 | 361 | 362 | 363 | 364 | 365 | 366 | 367 | 368 | 369 | 370 | 371 | 372 | 373 | 374 |
| *24* | *3 711* | *333* | *3 251* | *368* | *36* | *3 988* | *7 907* | *187* | *3 481* | *58* | *8* | *3 734* | *398* | *3 352* | *377* | *46* | *4 173* |
| *6* | *1 842* | *166* | *1 623* | *236* | *12* | *2 037* | *4 104* | *115* | *1 803* | *29* | *5* | *1 952* | *196* | *1 691* | *258* | *7* | *2 152* |
| *8* | *2 270* | *321* | *2 007* | *244* | *22* | *2 594* | *4 973* | *174* | *2 134* | *53* | *22* | *2 383* | *333* | *1 981* | *245* | *31* | *2 590* |
| **38** | **7 823** | **820** | **6 881** | **848** | **70** | **8 619** | **16 984** | **476** | **7 418** | **140** | **35** | **8 059** | **927** | **7 024** | **880** | **84** | **8 915** |
| **199** | **8 751** | **903** | **6 627** | **876** | **322** | **8 728** | **17 509** | **789** | **7 414** | **196** | **191** | **8 590** | **944** | **6 691** | **990** | **294** | **8 919** |
| **15** | **3 539** | **353** | **3 047** | **410** | **33** | **3 843** | **7 877** | **261** | **3 412** | **66** | **14** | **3 753** | **360** | **3 275** | **452** | **37** | **4 124** |
| *11* | *2 327* | *199* | *1 911* | *244* | *20* | *2 374* | *5 074* | *165* | *2 255* | *57* | *11* | *2 488* | *222* | *2 104* | *238* | *22* | *2 586* |
| *1* | *266* | *26* | *170* | *26* | *4* | *226* | *509* | *20* | *223* | *7* | — | *250* | *22* | *202* | *34* | *1* | *259* |
| *1* | *239* | *28* | *215* | *38* | *2* | *283* | *531* | *25* | *224* | *8* | — | *257* | *24* | *222* | *27* | *1* | *274* |
| **13** | **2 832** | **253** | **2 296** | **308** | **26** | **2 883** | **6 114** | **210** | **2 702** | **72** | **11** | **2 995** | **268** | **2 528** | **299** | **24** | **3 119** |
| **20** | **2 835** | **301** | **2 469** | **352** | **46** | **3 168** | **6 214** | **126** | **2 712** | **46** | **16** | **2 900** | **287** | **2 581** | **384** | **62** | **3 314** |
| **17** | **1 889** | **148** | **1 744** | **234** | **30** | **2 156** | **4 197** | **74** | **1 842** | **34** | **17** | **1 967** | **161** | **1 797** | **247** | **25** | **2 230** |
| **28** | **2 412** | **254** | **1 968** | **198** | **51** | **2 471** | **5 011** | **198** | **2 282** | **53** | **21** | **2 554** | **265** | **1 894** | **238** | **60** | **2 457** |
| — | **878** | **119** | **740** | **109** | **2** | **970** | **1 847** | **44** | **818** | **8** | — | **870** | **101** | **774** | **98** | **4** | **977** |
| **7** | **797** | **102** | **653** | **88** | **17** | **860** | **1 638** | **51** | **686** | **20** | **16** | **773** | **90** | **670** | **94** | **11** | **865** |
| **2** | **538** | **61** | **503** | **63** | **7** | **634** | **1 246** | **38** | **544** | **5** | **3** | **590** | **70** | **504** | **76** | **6** | **656** |
| — | **321** | **51** | **261** | **35** | — | **347** | **653** | **33** | **271** | **2** | **1** | **307** | **54** | **247** | **43** | **2** | **346** |
| **1** | **254** | **16** | **239** | **34** | **1** | **290** | **572** | **13** | **259** | **2** | — | **284** | **21** | **231** | **33** | **3** | **288** |
| **2 934** | **361 046** | **44 224** | **302 182** | **37 845** | **5 017** | **389 268** | **776 917** | **26 194** | **335 583** | **6 925** | **3 024** | **371 726** | **45 237** | **313 330** | **41 460** | **5 164** | **405 191** |
| 735 | 30 992 | 4 758 | 24 238 | 3 719 | 1 175 | 33 890 | 67 122 | 2 394 | 27 818 | 630 | 768 | 31 610 | 4 725 | 25 396 | 4 137 | 1 254 | 35 512 |
| 18 | 1 638 | 305 | 1 231 | 214 | 24 | 1 774 | 3 697 | 126 | 1 490 | 31 | 15 | 1 662 | 376 | 1 364 | 261 | 34 | 2 035 |
| 13 | 1 500 | 193 | 1 315 | 190 | 41 | 1 739 | 3 593 | 103 | 1 495 | 41 | 20 | 1 659 | 201 | 1 451 | 231 | 51 | 1 934 |
| 55 | 3 425 | 710 | 2 686 | 511 | 86 | 3 993 | 7 860 | 227 | 3 129 | 86 | 56 | 3 498 | 736 | 2 948 | 593 | 85 | 4 362 |
| 20 | 1 900 | 218 | 1 714 | 208 | 38 | 2 178 | 4 179 | 84 | 1 777 | 57 | 23 | 1 941 | 184 | 1 789 | 218 | 47 | 2 238 |
| 19 | 1 201 | 155 | 1 039 | 136 | 32 | 1 362 | 2 546 | 65 | 1 103 | 22 | 15 | 1 205 | 158 | 1 002 | 163 | 18 | 1 341 |
| 14 | 875 | 111 | 751 | 88 | 28 | 978 | 1 873 | 39 | 819 | 13 | 22 | 893 | 115 | 748 | 100 | 17 | 980 |
| 27 | 1 617 | 123 | 1 293 | 169 | 35 | 1 620 | 3 317 | 103 | 1 475 | 39 | 20 | 1 637 | 115 | 1 369 | 158 | 38 | 1 680 |
| 33 | 1 277 | 154 | 970 | 114 | 56 | 1 294 | 2 608 | 116 | 1 088 | 29 | 38 | 1 271 | 148 | 997 | 138 | 54 | 1 337 |
| 24 | 2 696 | 343 | 2 200 | 294 | 49 | 2 886 | 6 044 | 196 | 2 594 | 52 | 33 | 2 875 | 353 | 2 421 | 333 | 62 | 3 169 |
| 5 | 589 | 146 | 461 | 56 | 2 | 665 | 1 230 | 75 | 504 | 10 | 1 | 590 | 143 | 441 | 49 | 7 | 640 |
| 19 | 2 075 | 130 | 1 672 | 211 | 26 | 2 039 | 4 307 | 148 | 1 988 | 37 | 23 | 2 196 | 152 | 1 730 | 195 | 34 | 2 111 |
| 4 | 1 316 | 66 | 1 017 | 130 | 11 | 1 224 | 2 603 | 108 | 1 176 | 26 | 14 | 1 324 | 101 | 1 025 | 145 | 8 | 1 279 |
| 6 | 1 074 | 50 | 866 | 107 | 6 | 1 029 | 2 318 | 81 | 1 075 | 21 | 5 | 1 182 | 60 | 943 | 126 | 7 | 1 136 |
| 6 | 1 063 | 160 | 908 | 100 | 11 | 1 179 | 2 314 | 58 | 1 006 | 13 | 5 | 1 082 | 176 | 926 | 111 | 19 | 1 232 |
| 60 | 3 661 | 503 | 2 895 | 342 | 86 | 3 826 | 7 747 | 319 | 3 348 | 71 | 55 | 3 793 | 508 | 2 976 | 395 | 75 | 3 954 |
| 14 | 768 | 168 | 614 | 90 | 24 | 896 | 1 767 | 60 | 689 | 14 | 11 | 774 | 186 | 695 | 85 | 27 | 993 |
| 23 | 3 156 | 192 | 2 454 | 267 | 33 | 2 946 | 6 319 | 202 | 3 013 | 58 | 20 | 3 293 | 219 | 2 511 | 260 | 36 | 3 026 |
| 38 | 3 325 | 350 | 2 458 | 269 | 57 | 3 134 | 6 302 | 263 | 2 861 | 63 | 33 | 3 220 | 358 | 2 381 | 275 | 68 | 3 082 |
| 12 | 1 801 | 98 | 1 319 | 117 | 15 | 1 549 | 3 410 | 105 | 1 635 | 32 | 15 | 1 787 | 107 | 1 360 | 134 | 22 | 1 623 |
| 16 | 1 219 | 179 | 1 064 | 108 | 13 | 1 364 | 2 661 | 83 | 1 117 | 16 | 10 | 1 226 | 198 | 1 083 | 124 | 30 | 1 435 |
| 13 | 1 037 | 199 | 820 | 101 | 17 | 1 137 | 2 390 | 90 | 991 | 20 | 9 | 1 110 | 185 | 942 | 125 | 28 | 1 280 |
| 4 | 870 | 154 | 760 | 73 | 10 | 997 | 1 912 | 66 | 803 | 17 | 6 | 892 | 147 | 785 | 79 | 9 | 1 020 |
| 3 | 763 | 48 | 665 | 49 | 5 | 767 | 1 585 | 46 | 760 | 11 | 2 | 819 | 52 | 646 | 61 | 7 | 766 |
| 7 | 751 | 22 | 547 | 65 | 7 | 641 | 1 422 | 48 | 702 | 25 | 9 | 784 | 24 | 560 | 50 | 4 | 638 |
| 4 | 647 | 99 | 558 | 58 | 7 | 722 | 1 417 | 47 | 616 | 13 | 1 | 677 | 116 | 568 | 52 | 4 | 740 |
| 4 | 589 | 34 | 508 | 49 | 3 | 594 | 1 267 | 53 | 593 | 17 | 3 | 666 | 35 | 503 | 57 | 6 | 601 |
| 64 | 4 909 | 627 | 4 006 | 399 | 110 | 5 142 | 10 216 | 393 | 4 516 | 103 | 64 | 5 076 | 601 | 4 003 | 452 | 84 | 5 140 |
| 9 | 941 | 203 | 767 | 83 | 15 | 1 068 | 2 012 | 95 | 818 | 18 | 13 | 944 | 210 | 760 | 83 | 15 | 1 068 |
| 78 | 4 605 | 1 041 | 3 882 | 457 | 151 | 5 531 | 10 280 | 460 | 3 975 | 91 | 102 | 4 628 | 999 | 3 985 | 502 | 166 | 5 652 |
| 28 | 2 861 | 297 | 2 410 | 269 | 62 | 3 038 | 5 868 | 121 | 2 678 | 34 | 32 | 2 865 | 320 | 2 349 | 283 | 51 | 3 003 |
| 12 | 1 140 | 167 | 941 | 108 | 16 | 1 232 | 2 268 | 72 | 991 | 14 | 8 | 1 085 | 170 | 903 | 92 | 18 | 1 183 |
| 3 | 675 | 58 | 631 | 50 | 11 | 750 | 1 359 | 37 | 655 | 13 | 7 | 712 | 40 | 541 | 60 | 6 | 647 |
| 67 | 3 853 | 685 | 3 616 | 515 | 141 | 4 957 | 9 100 | 267 | 3 681 | 75 | 67 | 4 090 | 668 | 3 705 | 512 | 125 | 5 010 |
| 73 | 4 689 | 545 | 3 947 | 561 | 169 | 5 222 | 9 954 | 295 | 4 294 | 95 | 72 | 4 756 | 562 | 3 887 | 609 | 140 | 5 198 |
| 31 | 2 064 | 174 | 1 685 | 244 | 48 | 2 151 | 4 264 | 86 | 1 833 | 41 | 31 | 1 991 | 210 | 1 748 | 252 | 63 | 2 273 |
| 5 | 760 | 85 | 669 | 141 | 16 | 911 | 1 705 | 24 | 751 | 18 | 10 | 803 | 111 | 667 | 106 | 18 | 902 |
| 20 | 2 514 | 383 | 2 014 | 199 | 42 | 2 638 | 5 180 | 192 | 2 222 | 37 | 23 | 2 474 | 411 | 2 004 | 246 | 45 | 2 706 |
| 11 | 968 | 189 | 838 | 95 | 20 | 1 142 | 2 138 | 77 | 883 | 17 | 10 | 987 | 164 | 887 | 85 | 15 | 1 151 |
| 16 | 1 757 | 200 | 1 377 | 159 | 37 | 1 773 | 3 635 | 102 | 1 574 | 38 | 20 | 1 734 | 205 | 1 491 | 173 | 32 | 1 901 |
| 2 | 735 | 115 | 628 | 77 | 15 | 835 | 1 621 | 58 | 688 | 20 | 13 | 779 | 133 | 619 | 69 | 21 | 842 |
| 195 | 8 329 | 864 | 6 259 | 833 | 315 | 8 271 | 16 572 | 759 | 6 989 | 190 | 188 | 8 126 | 908 | 6 312 | 939 | 287 | 8 446 |
| 13 | 919 | 122 | 757 | 116 | 28 | 1 023 | 1 986 | 61 | 769 | 19 | 13 | 862 | 122 | 832 | 132 | 38 | 1 124 |
| 25 | 2 082 | 231 | 1 721 | 178 | 46 | 2 176 | 4 363 | 162 | 1 985 | 48 | 16 | 2 211 | 238 | 1 651 | 205 | 58 | 2 152 |
| 6 | 767 | 101 | 628 | 86 | 17 | 832 | 1 560 | 49 | 656 | 20 | 16 | 741 | 88 | 632 | 88 | 11 | 819 |
| **1 854** | **116 393** | **15 755** | **93 799** | **12 405** | **3 156** | **125 115** | **247 891** | **8 615** | **105 623** | **2 355** | **1 937** | **118 530** | **16 038** | **96 536** | **13 543** | **3 244** | **129 361** |

| Länder<br>Größere Verwaltungsbezirke<br>Gemeinden mit<br>100 000 und mehr Einwohnern | Von der Wohnbevölkerung standen | | | | | | | | | | | | | | |
|---|---|---|---|---|---|---|---|---|---|---|---|---|---|---|---|
| | 46 bis unter 47 | | | | | | | | | | | 47 bis | | | |
| | Insgesamt | männlich | | | | | weiblich | | | | | Insgesamt | männ | | |
| | | ledig | verheiratet | verwitwet | geschieden | zusammen | ledig | verheiratet | verwitwet | geschieden | zusammen | | ledig | verheiratet | verwitwet |
| | 375 | 376 | 377 | 378 | 379 | 380 | 381 | 382 | 383 | 384 | 385 | 386 | 387 | 388 | 389 |
| *Reg.-Bez. Königsberg* | *9 735* | *297* | *4 062* | *64* | *33* | *4 456* | *748* | *3 897* | *588* | *46* | *5 279* | *9 247* | *313* | *3 988* | *93* |
| » *Gumbinnen* | *5 531* | *203* | *2 373* | *52* | *9* | *2 637* | *341* | *2 253* | *290* | *10* | *2 894* | *5 453* | *158* | *2 375* | *49* |
| » *Allenstein* | *4 736* | *159* | *2 079* | *35* | *9* | *2 282* | *253* | *1 963* | *221* | *17* | *2 454* | *4 584* | *119* | *2 116* | *46* |
| » *Westpreußen* | *2 768* | *82* | *1 205* | *32* | *5* | *1 324* | *139* | *1 130* | *167* | *8* | *1 444* | *2 660* | *63* | *1 151* | *29* |
| Provinz Ostpreußen | 22 770 | 741 | 9 719 | 183 | 56 | 10 699 | 1 481 | 9 243 | 1 266 | 81 | 12 071 | 21 944 | 653 | 9 630 | 217 |
| Stadt Berlin | 66 927 | 2 313 | 27 640 | 720 | 725 | 31 398 | 4 675 | 25 258 | 4 338 | 1 258 | 35 529 | 64 288 | 2 227 | 27 049 | 739 |
| *Reg.-Bez. Potsdam* | *16 245* | *495* | *7 058* | *192* | *78* | *7 823* | *700* | *6 761* | *868* | *93* | *8 422* | *16 129* | *437* | *7 157* | *200* |
| » *Frankfurt a. O.* | *15 828* | *412* | *7 014* | *179* | *48* | *7 653* | *646* | *6 579* | *857* | *93* | *8 175* | *15 343* | *392* | *6 712* | *198* |
| Provinz Brandenburg | 32 073 | 907 | 14 072 | 371 | 126 | 15 476 | 1 346 | 13 340 | 1 725 | 186 | 16 597 | 31 472 | 829 | 13 869 | 398 |
| *Reg.-Bez. Stettin* | *11 248* | *292* | *4 906* | *115* | *45* | *5 358* | *551* | *4 583* | *686* | *70* | *5 890* | *11 075* | *293* | *4 778* | *105* |
| » *Köslin* | *6 911* | *210* | *2 922* | *61* | *13* | *3 206* | *388* | *2 871* | *427* | *19* | *3 705* | *6 858* | *185* | *2 930* | *64* |
| » *Stralsund* | *2 715* | *73* | *1 147* | *30* | *11* | *1 261* | *150* | *1 132* | *158* | *14* | *1 454* | *2 566* | *67* | *1 080* | *26* |
| Provinz Pommern | 20 874 | 575 | 8 975 | 206 | 69 | 9 825 | 1 089 | 8 586 | 1 271 | 103 | 11 049 | 20 499 | 545 | 8 788 | 195 |
| Provinz Grenzm. Pos.-Westpr. | 3 433 | 92 | 1 471 | 28 | 8 | 1 599 | 159 | 1 442 | 220 | 13 | 1 834 | 3 267 | 71 | 1 360 | 28 |
| *Reg.-Bez. Breslau* | *22 369* | *610* | *9 074* | *218* | *84* | *9 986* | *1 684* | *8 880* | *1 660* | *159* | *12 383* | *22 834* | *600* | *9 504* | *260* |
| » *Liegnitz* | *14 650* | *322* | *6 165* | *147* | *46* | *6 680* | *746* | *6 096* | *1 043* | *85* | *7 970* | *14 611* | *322* | *6 259* | *148* |
| Provinz Niederschlesien | 37 019 | 932 | 15 239 | 365 | 130 | 16 666 | 2 430 | 14 976 | 2 703 | 244 | 20 353 | 37 445 | 922 | 15 763 | 406 |
| Provinz Oberschlesien | 12 924 | 365 | 5 376 | 113 | 13 | 5 867 | 1 013 | 5 053 | 965 | 26 | 7 057 | 13 464 | 358 | 5 635 | 103 |
| *Reg.-Bez. Magdeburg* | *16 122* | *324* | *7 100* | *158* | *57* | *7 639* | *550* | *6 894* | *944* | *95* | *8 483* | *15 734* | *288* | *7 066* | *159* |
| » *Merseburg* | *16 219* | *287* | *7 347* | *161* | *51* | *7 846* | *511* | *6 898* | *885* | *79* | *8 373* | *16 301* | *298* | *7 384* | *183* |
| » *Erfurt* | *6 790* | *157* | *3 023* | *49* | *17* | *3 246* | *317* | *2 813* | *376* | *38* | *3 544* | *6 789* | *139* | *3 033* | *68* |
| Provinz Sachsen | 39 131 | 768 | 17 470 | 368 | 125 | 18 731 | 1 378 | 16 605 | 2 205 | 212 | 20 400 | 38 824 | 725 | 17 483 | 410 |
| Provinz Schleswig-Holstein | 18 573 | 688 | 8 130 | 244 | 90 | 9 152 | 757 | 7 579 | 956 | 129 | 9 421 | 18 459 | 673 | 8 255 | 231 |
| *Reg.-Bez. Hannover* | *10 836* | *346* | *4 573* | *136* | *40* | *5 095* | *478* | *4 519* | *667* | *77* | *5 741* | *10 620* | *314* | *4 731* | *125* |
| » *Hildesheim* | *6 762* | *180* | *2 964* | *62* | *15* | *3 221* | *353* | *2 757* | *412* | *19* | *3 541* | *7 008* | *148* | *3 148* | *55* |
| » *Lüneburg* | *7 159* | *243* | *3 295* | *93* | *20* | *3 651* | *199* | *2 932* | *352* | *25* | *3 508* | *7 107* | *233* | *3 109* | *83* |
| » *Stade* | *5 387* | *191* | *2 425* | *69* | *13* | *2 698* | *159* | *2 218* | *297* | *15* | *2 689* | *5 236* | *175* | *2 407* | *78* |
| » *Osnabrück* | *4 848* | *193* | *2 148* | *48* | *5* | *2 394* | *259* | *1 938* | *253* | *4* | *2 454* | *4 690* | *175* | *2 088* | *42* |
| » *Aurich* | *2 970* | *126* | *1 269* | *32* | *5* | *1 432* | *181* | *1 165* | *183* | *9* | *1 538* | *2 947* | *106* | *1 310* | *39* |
| Provinz Hannover | 37 962 | 1 279 | 16 674 | 440 | 98 | 18 491 | 1 629 | 15 529 | 2 164 | 149 | 19 471 | 37 608 | 1 151 | 16 793 | 422 |
| *Reg.-Bez. Münster* | *13 668* | *554* | *6 273* | *125* | *29* | *6 981* | *661* | *5 446* | *563* | *17* | *6 687* | *13 348* | *565* | *6 172* | *136* |
| » *Minden* | *9 072* | *302* | *3 990* | *74* | *8* | *4 374* | *530* | *3 709* | *436* | *23* | *4 698* | *9 049* | *300* | *4 001* | *82* |
| » *Arnsberg* | *31 370* | *1 090* | *14 666* | *347* | *60* | *16 163* | *1 085* | *12 387* | *1 664* | *71* | *15 207* | *30 782* | *1 012* | *14 503* | *360* |
| Provinz Westfalen | 54 110 | 1 946 | 24 929 | 546 | 97 | 27 518 | 2 276 | 21 542 | 2 663 | 111 | 26 592 | 53 179 | 1 877 | 24 676 | 578 |
| *Reg.-Bez. Kassel* | *13 295* | *322* | *5 908* | *112* | *24* | *6 366* | *716* | *5 461* | *709* | *43* | *6 929* | *13 307* | *307* | *5 885* | *129* |
| » *Wiesbaden* | *18 649* | *702* | *7 980* | *211* | *56* | *8 949* | *1 168* | *7 349* | *1 043* | *140* | *9 700* | *18 301* | *562* | *7 984* | *239* |
| Provinz Hessen-Nassau | 31 944 | 1 024 | 13 888 | 323 | 80 | 15 315 | 1 884 | 12 810 | 1 752 | 183 | 16 629 | 31 608 | 869 | 13 869 | 368 |
| *Reg.-Bez. Koblenz* | *9 257* | *435* | *3 944* | *119* | *10* | *4 508* | *659* | *3 513* | *566* | *11* | *4 749* | *9 167* | *397* | *3 886* | *145* |
| » *Düsseldorf* | *48 744* | *1 748* | *22 123* | *490* | *160* | *24 521* | *2 368* | *19 430* | *2 233* | *192* | *24 223* | *47 652* | *1 673* | *21 863* | *486* |
| » *Köln* | *18 519* | *737* | *8 144* | *175* | *88* | *9 144* | *1 206* | *7 169* | *875* | *125* | *9 375* | *18 352* | *748* | *8 009* | *224* |
| » *Trier* | *5 284* | *327* | *2 203* | *77* | *1* | *2 608* | *467* | *1 934* | *267* | *8* | *2 676* | *4 983* | *303* | *2 071* | *87* |
| » *Aachen* | *7 976* | *445* | *3 374* | *77* | *12* | *3 908* | *653* | *3 032* | *367* | *16* | *4 068* | *7 849* | *353* | *3 382* | *78* |
| Rheinprovinz | 89 780 | 3 692 | 39 788 | 938 | 271 | 44 689 | 5 353 | 35 078 | 4 308 | 352 | 45 091 | 88 003 | 3 474 | 39 211 | 1 020 |
| Hohenzollern | 898 | 41 | 365 | 9 | 1 | 416 | 95 | 348 | 38 | 1 | 482 | 952 | 36 | 413 | 10 |
| **Preußen** | **468 418** | **15 363** | **203 736** | **4 854** | **1 889** | **225 842** | **25 565** | **187 389** | **26 574** | **3 048** | **242 576** | **461 012** | **14 410** | **202 794** | **5 127** |
| *Reg.-Bez. Oberpfalz* | *7 063* | *259* | *2 994* | *74* | *9* | *3 336* | *534* | *2 852* | *319* | *22* | *3 727* | *7 016* | *296* | *3 015* | *80* |
| » *Oberfranken* | *9 334* | *304* | *4 042* | *81* | *12* | *4 439* | *518* | *3 794* | *571* | *12* | *4 895* | *9 198* | *241* | *4 073* | *99* |
| » *Mittelfranken* | *13 202* | *312* | *5 747* | *95* | *38* | *6 192* | *682* | *5 583* | *657* | *88* | *7 010* | *9 162* | *386* | *3 892* | *105* |
| » *Unterfranken* | *9 457* | *379* | *4 052* | *91* | *9* | *4 531* | *748* | *3 705* | *456* | *17* | *4 926* | *13 551* | *339* | *5 967* | *125* |
| Nordbayern | 39 056 | 1 254 | 16 835 | 341 | 68 | 18 498 | 2 482 | 15 934 | 2 003 | 139 | 20 558 | 38 927 | 1 262 | 16 947 | 409 |
| *Reg.-Bez. Oberbayern* | *22 555* | *1 062* | *9 243* | *206* | *133* | *10 644* | *1 967* | *8 666* | *1 088* | *190* | *11 911* | *22 003* | *1 120* | *9 011* | *208* |
| » *Niederbayern* | *8 175* | *389* | *3 492* | *64* | *12* | *3 957* | *720* | *3 196* | *284* | *18* | *4 218* | *7 832* | *351* | *3 303* | *68* |
| » *Schwaben* | *10 685* | *485* | *4 585* | *63* | *19* | *5 152* | *874* | *4 212* | *416* | *31* | *5 533* | *10 508* | *518* | *4 522* | *84* |
| Südbayern | 41 415 | 1 936 | 17 320 | 333 | 164 | 19 753 | 3 561 | 16 074 | 1 788 | 239 | 21 662 | 40 343 | 1 989 | 16 836 | 360 |
| Pfalz | 11 692 | 365 | 5 170 | 138 | 26 | 5 699 | 521 | 4 786 | 647 | 39 | 5 993 | 11 280 | 332 | 5 132 | 158 |
| **Bayern** | **92 163** | **3 555** | **39 325** | **812** | **258** | **43 950** | **6 564** | **36 794** | **4 438** | **417** | **48 213** | **90 550** | **3 583** | **38 915** | **927** |
| *Kreish. Dresden* | *18 822* | *417* | *8 074* | *159* | *83* | *8 733* | *1 003* | *7 723* | *1 156* | *207* | *10 089* | *19 093* | *414* | *8 215* | *210* |
| » *Leipzig* | *17 885* | *464* | *7 954* | *175* | *84* | *8 677* | *797* | *7 193* | *1 016* | *202* | *9 208* | *17 757* | *465* | *7 877* | *204* |
| » *Chemnitz* | *11 563* | *203* | *5 147* | *95* | *47* | *5 492* | *423* | *4 838* | *702* | *108* | *6 071* | *11 571* | *176* | *5 142* | *120* |
| » *Zwickau* | *10 675* | *201* | *4 681* | *113* | *34* | *5 029* | *428* | *4 456* | *688* | *74* | *5 646* | *10 732* | *191* | *4 704* | *123* |
| » *Bautzen* | *5 691* | *101* | *2 529* | *52* | *20* | *2 702* | *225* | *2 392* | *342* | *30* | *2 989* | *5 708* | *106* | *2 487* | *51* |
| **Sachsen** | **64 636** | **1 386** | **28 385** | **594** | **268** | **30 633** | **2 876** | **26 602** | **3 904** | **621** | **34 003** | **64 861** | **1 352** | **28 425** | **708** |
| *Neckarkreis* | *13 062* | *417* | *5 591* | *101* | *26* | *6 135* | *852* | *5 334* | *679* | *62* | *6 927* | *13 287* | *446* | *5 898* | *107* |
| *Schwarzwaldkreis* | *7 239* | *212* | *3 125* | *76* | *14* | *3 427* | *510* | *2 926* | *355* | *21* | *3 812* | *7 475* | *263* | *3 188* | *62* |
| *Jagstkreis* | *5 025* | *183* | *2 253* | *35* | *2* | *2 473* | *351* | *1 972* | *216* | *13* | *2 552* | *5 038* | *170* | *2 144* | *33* |
| *Donaukreis* | *7 349* | *298* | *3 240* | *48* | *16* | *3 602* | *611* | *2 801* | *319* | *16* | *3 747* | *7 332* | *320* | *3 123* | *75* |
| **Württemberg** | **32 675** | **1 110** | **14 209** | **260** | **58** | **15 637** | **2 324** | **13 033** | **1 569** | **112** | **17 038** | **33 132** | **1 199** | **14 353** | **277** |
| *Ldk.-Bez. Konstanz* | *4 261* | *209* | *1 787* | *30* | *13* | *2 039* | *331* | *1 636* | *246* | *9* | *2 222* | *4 158* | *211* | *1 804* | *38* |
| » *Freiburg* | *7 641* | *322* | *3 160* | *83* | *15* | *3 580* | *649* | *2 986* | *398* | *28* | *4 061* | *7 685* | *346* | *3 242* | *91* |
| » *Karlsruhe* | *8 780* | *264* | *3 821* | *105* | *31* | *4 221* | *551* | *3 506* | *453* | *49* | *4 559* | *8 603* | *267* | *3 843* | *102* |
| » *Mannheim* | *9 326* | *301* | *4 078* | *90* | *19* | *4 488* | *546* | *3 717* | *517* | *58* | *4 838* | *8 808* | *285* | *3 952* | *97* |
| **Baden** | **30 008** | **1 096** | **12 846** | **308** | **78** | **14 328** | **2 077** | **11 845** | **1 614** | **144** | **15 680** | **29 254** | **1 109** | **12 841** | **328** |
| **Thüringen** | **18 918** | **365** | **8 307** | **195** | **90** | **8 957** | **782** | **7 947** | **1 117** | **115** | **9 961** | **19 028** | **368** | **8 529** | **201** |

im Alter von .... Jahren

| unter 48 | | | | | | | 48 bis unter 49 | | | | | | | | | |
|---|---|---|---|---|---|---|---|---|---|---|---|---|---|---|---|---|
| lich | | weiblich | | | | | Ins- | männlich | | | | | weiblich | | | | |
| ge-schieden | zu-sammen | ledig | ver-heiratet | ver-witwet | ge-schieden | zu-sammen | gesamt | ledig | ver-heiratet | ver-witwet | ge-schieden | zu-sammen | ledig | ver-heiratet | ver-witwet | ge-schieden | zu-sammen |
| 390 | 391 | 392 | 393 | 394 | 395 | 396 | 397 | 398 | 399 | 400 | 401 | 402 | 403 | 404 | 405 | 406 | 407 |
| *36* | *4 430* | *646* | *3 576* | *562* | *33* | *4 817* | *9 067* | *269* | *3 924* | *109* | *27* | *4 329* | *676* | *3 452* | *575* | *35* | *4 738* |
| *13* | *2 595* | *302* | *2 222* | *313* | *21* | *2 858* | *5 219* | *150* | *2 229* | *74* | *15* | *2 468* | *319* | *2 003* | *410* | *19* | *2 751* |
| *13* | *2 294* | *242* | *1 802* | *237* | *9* | *2 290* | *4 317* | *123* | *1 865* | *49* | *9* | *2 046* | *220* | *1 752* | *288* | *11* | *2 271* |
| *1* | *1 244* | *163* | *1 083* | *161* | *9* | *1 416* | *2 583* | *63* | *1 186* | *30* | *4* | *1 283* | *135* | *1 018* | *135* | *12* | *1 300* |
| 63 | 10 563 | 1 353 | 8 683 | 1 273 | 72 | 11 381 | 21 186 | 605 | 9 204 | 262 | 55 | 10 126 | 1 350 | 8 225 | 1 408 | 77 | 11 060 |
| 700 | 30 715 | 4 448 | 23 597 | 4 410 | 1 118 | 33 573 | 63 057 | 2 130 | 26 392 | 849 | 705 | 30 076 | 4 128 | 23 108 | 4 663 | 1 082 | 32 981 |
| *58* | *7 852* | *708* | *6 641* | *832* | *96* | *8 277* | *16 002* | *429* | *6 968* | *248* | *63* | *7 708* | *707* | *6 497* | *1 003* | *87* | *8 294* |
| *59* | *7 361* | *658* | *6 326* | *937* | *61* | *7 982* | *15 619* | *392* | *6 741* | *263* | *56* | *7 452* | *618* | *6 285* | *1 183* | *81* | *8 167* |
| 117 | 15 213 | 1 366 | 12 967 | 1 769 | 157 | 16 259 | 31 621 | 821 | 13 709 | 511 | 119 | 15 160 | 1 325 | 12 782 | 2 186 | 168 | 16 461 |
| *34* | *5 210* | *536* | *4 587* | *682* | *60* | *5 865* | *11 186* | *307* | *4 785* | *192* | *40* | *5 324* | *529* | *4 462* | *806* | *65* | *5 862* |
| *15* | *3 194* | *366* | *2 834* | *439* | *25* | *3 664* | *6 930* | *181* | *2 948* | *113* | *10* | *3 252* | *365* | *2 789* | *500* | *24* | *3 678* |
| *2* | *1 175* | *135* | *1 064* | *176* | *16* | *1 391* | *2 660* | *61* | *1 130* | *52* | *1* | *1 244* | *125* | *1 102* | *179* | *10* | *1 416* |
| 51 | 9 579 | 1 037 | 8 485 | 1 297 | 101 | 10 920 | 20 776 | 549 | 8 863 | 357 | 51 | 9 820 | 1 019 | 8 353 | 1 485 | 99 | 10 956 |
| 4 | 1 463 | 168 | 1 381 | 247 | 8 | 1 804 | 3 270 | 93 | 1 430 | 30 | 3 | 1 556 | 168 | 1 322 | 216 | 8 | 1 714 |
| *92* | *10 456* | *1 665* | *8 900* | *1 683* | *130* | *12 378* | *22 587* | *586* | *9 237* | *306* | *80* | *10 209* | *1 602* | *8 580* | *2 061* | *135* | *12 378* |
| *43* | *6 772* | *753* | *5 926* | *1 080* | *80* | *7 839* | *14 844* | *317* | *6 193* | *226* | *62* | *6 798* | *761* | *5 857* | *1 356* | *72* | *8 046* |
| 135 | 17 228 | 2 418 | 14 826 | 2 763 | 210 | 20 217 | 37 431 | 903 | 15 430 | 532 | 142 | 17 007 | 2 363 | 14 437 | 3 417 | 207 | 20 424 |
| 17 | 6 113 | 1 113 | 5 164 | 1 048 | 26 | 7 351 | 13 366 | 335 | 5 572 | 163 | 23 | 6 093 | 977 | 5 054 | 1 217 | 25 | 7 273 |
| *62* | *7 575* | *561* | *6 591* | *921* | *86* | *8 159* | *15 829* | *308* | *6 980* | *209* | *48* | *7 545* | *544* | *6 586* | *1 047* | *107* | *8 284* |
| *57* | *7 922* | *554* | *6 762* | *978* | *85* | *8 379* | *16 329* | *311* | *7 385* | *217* | *36* | *7 949* | *500* | *6 857* | *943* | *80* | *8 380* |
| *13* | *3 253* | *322* | *2 794* | *388* | *32* | *3 536* | *6 729* | *128* | *2 974* | *89* | *14* | *3 205* | *338* | *2 712* | *444* | *30* | *3 524* |
| 132 | 18 750 | 1 437 | 16 147 | 2 287 | 203 | 20 074 | 38 887 | 747 | 17 339 | 515 | 98 | 18 699 | 1 382 | 16 155 | 2 434 | 217 | 20 188 |
| 94 | 9 253 | 770 | 7 380 | 932 | 124 | 9 206 | 18 527 | 683 | 8 107 | 274 | 100 | 9 164 | 756 | 7 390 | 1 070 | 147 | 9 363 |
| *36* | *5 206* | *530* | *4 189* | *620* | *75* | *5 414* | *10 591* | *298* | *4 692* | *159* | *52* | *5 201* | *438* | *4 195* | *687* | *70* | *5 390* |
| *11* | *3 362* | *295* | *2 930* | *400* | *21* | *3 646* | *7 029* | *156* | *3 095* | *61* | *16* | *3 328* | *304* | *2 909* | *465* | *23* | *3 701* |
| *26* | *3 451* | *215* | *3 016* | *401* | *24* | *3 656* | *7 224* | *275* | *3 171* | *93* | *21* | *3 560* | *206* | *2 936* | *502* | *20* | *3 664* |
| *22* | *2 682* | *143* | *2 157* | *245* | *9* | *2 554* | *5 255* | *181* | *2 419* | *91* | *13* | *2 704* | *157* | *2 067* | *318* | *9* | *2 551* |
| *5* | *2 310* | *246* | *1 873* | *255* | *6* | *2 380* | *4 540* | *189* | *2 075* | *78* | *4* | *2 346* | *236* | *1 677* | *273* | *8* | *2 194* |
| *2* | *1 457* | *162* | *1 152* | *170* | *6* | *1 490* | *2 902* | *100* | *1 280* | *42* | *6* | *1 428* | *143* | *1 154* | *172* | *5* | *1 474* |
| 102 | 18 468 | 1 591 | 15 317 | 2 091 | 141 | 19 140 | 37 541 | 1 199 | 16 732 | 524 | 112 | 18 567 | 1 484 | 14 938 | 2 417 | 135 | 18 974 |
| *13* | *6 886* | *605* | *5 151* | *686* | *20* | *6 462* | *13 067* | *564* | *6 029* | *195* | *23* | *6 811* | *629* | *4 902* | *704* | *21* | *6 256* |
| *7* | *4 390* | *477* | *3 639* | *523* | *20* | *4 659* | *9 037* | *310* | *3 987* | *149* | *8* | *4 454* | *507* | *3 480* | *564* | *32* | *4 583* |
| *64* | *15 939* | *1 077* | *12 049* | *1 637* | *80* | *14 843* | *30 373* | *1 010* | *14 205* | *417* | *69* | *15 701* | *1 067* | *11 781* | *1 749* | *75* | *14 672* |
| 84 | 27 215 | 2 159 | 20 839 | 2 846 | 120 | 25 964 | 52 477 | 1 884 | 24 221 | 761 | 100 | 26 966 | 2 203 | 20 163 | 3 017 | 128 | 25 511 |
| *22* | *6 343* | *729* | *5 398* | *794* | *43* | *6 964* | *13 329* | *291* | *5 830* | *177* | *24* | *6 322* | *689* | *5 371* | *908* | *39* | *7 007* |
| *82* | *8 867* | *1 186* | *7 049* | *1 090* | *109* | *9 434* | *18 300* | *650* | *8 004* | *289* | *91* | *9 034* | *1 084* | *6 866* | *1 192* | *124* | *9 266* |
| 104 | 15 210 | 1 915 | 12 447 | 1 884 | 152 | 16 398 | 31 629 | 941 | 13 834 | 466 | 115 | 15 356 | 1 773 | 12 237 | 2 100 | 163 | 16 273 |
| *15* | *4 443* | *641* | *3 532* | *535* | *16* | *4 724* | *9 500* | *414* | *4 025* | *212* | *13* | *4 664* | *624* | *3 493* | *697* | *22* | *4 836* |
| *165* | *24 187* | *2 249* | *18 823* | *2 193* | *200* | *23 465* | *47 707* | *1 707* | *21 879* | *622* | *171* | *24 379* | *2 124* | *18 450* | *2 558* | *196* | *23 328* |
| *80* | *9 061* | *1 188* | *7 077* | *916* | *110* | *9 291* | *18 429* | *741* | *7 866* | *313* | *74* | *8 994* | *1 122* | *7 017* | *1 179* | *117* | *9 435* |
| *2* | *2 463* | *417* | *1 844* | *256* | *3* | *2 520* | *5 101* | *312* | *2 104* | *142* | *3* | *2 561* | *419* | *1 790* | *326* | *5* | *2 540* |
| *13* | *3 826* | *666* | *2 967* | *375* | *15* | *4 023* | *7 654* | *429* | *3 131* | *131* | *21* | *3 712* | *598* | *2 894* | *427* | *23* | *3 942* |
| 275 | 43 980 | 5 161 | 34 243 | 4 275 | 344 | 44 023 | 88 391 | 3 603 | 39 005 | 1 420 | 282 | 44 310 | 4 887 | 33 644 | 5 187 | 363 | 44 081 |
| 1 | 460 | 106 | 334 | 52 | — | 492 | 823 | 41 | 314 | 9 | — | 364 | 70 | 321 | 66 | 2 | 459 |
| **1 879** | **224 210** | **25 042** | **181 810** | **27 174** | **2 776** | **236 802** | **458 982** | **14 534** | **200 152** | **6 673** | **1 905** | **223 264** | **23 885** | **178 129** | **30 883** | **2 821** | **235 718** |
| *10* | *3 401* | *484* | *2 753* | *362* | *16* | *3 615* | *6 826* | *259* | *2 956* | *88* | *8* | *3 311* | *483* | *2 652* | *370* | *10* | *3 515* |
| *14* | *4 427* | *545* | *3 663* | *538* | *25* | *4 771* | *9 271* | *268* | *4 161* | *125* | *12* | *4 566* | *510* | *3 641* | *533* | *21* | *4 705* |
| *12* | *4 395* | *702* | *3 587* | *464* | *14* | *4 767* | *13 265* | *323* | *6 037* | *144* | *44* | *6 548* | *649* | *5 279* | *707* | *82* | *6 717* |
| *45* | *6 476* | *666* | *5 611* | *718* | *80* | *7 075* | *9 123* | *369* | *3 942* | *119* | *13* | *4 443* | *676* | *3 479* | *508* | *17* | *4 680* |
| 81 | 18 699 | 2 397 | 15 614 | 2 082 | 135 | 20 228 | 38 485 | 1 219 | 17 096 | 476 | 77 | 18 868 | 2 318 | 15 051 | 2 118 | 130 | 19 617 |
| *135* | *10 474* | *1 854* | *8 414* | *1 092* | *169* | *11 529* | *21 705* | *1 020* | *9 080* | *232* | *131* | *10 463* | *1 765* | *8 153* | *1 117* | *207* | *11 242* |
| *21* | *3 743* | *697* | *3 033* | *347* | *12* | *4 089* | *7 855* | *425* | *3 275* | *91* | *8* | *3 799* | *683* | *2 999* | *363* | *11* | *4 056* |
| *25* | *5 149* | *782* | *4 064* | *482* | *31* | *5 359* | *10 294* | *511* | *4 452* | *103* | *24* | *5 090* | *796* | *3 877* | *493* | *38* | *5 204* |
| 181 | 19 366 | 3 333 | 15 511 | 1 921 | 212 | 20 977 | 39 854 | 1 956 | 16 807 | 426 | 163 | 19 352 | 3 244 | 15 029 | 1 973 | 256 | 20 502 |
| 20 | 5 642 | 535 | 4 450 | 617 | 36 | 5 638 | 11 151 | 320 | 4 989 | 158 | 19 | 5 486 | 549 | 4 384 | 699 | 33 | 5 665 |
| **282** | **43 707** | **6 265** | **35 575** | **4 620** | **383** | **46 843** | **89 490** | **3 495** | **38 892** | **1 060** | **259** | **43 706** | **6 111** | **34 464** | **4 790** | **419** | **45 784** |
| *109* | *8 948* | *1 021* | *7 719* | *1 190* | *215* | *10 145* | *19 334* | *432* | *8 315* | *239* | *128* | *9 114* | *963* | *7 755* | *1 298* | *204* | *10 220* |
| *114* | *8 660* | *759* | *7 054* | *1 103* | *181* | *9 097* | *17 522* | *404* | *7 766* | *202* | *86* | *8 458* | *754* | *7 030* | *1 106* | *174* | *9 064* |
| *46* | *5 484* | *409* | *4 864* | *713* | *101* | *6 087* | *11 276* | *165* | *4 909* | *130* | *40* | *5 244* | *370* | *4 839* | *722* | *101* | *6 032* |
| *24* | *5 042* | *421* | *4 532* | *689* | *48* | *5 690* | *10 434* | *186* | *4 510* | *127* | *39* | *4 862* | *365* | *4 418* | *706* | *83* | *5 372* |
| *22* | *2 666* | *243* | *2 409* | *344* | *46* | *3 042* | *5 559* | *106* | *2 460* | *60* | *16* | *2 642* | *215* | *2 306* | *362* | *34* | *2 917* |
| **315** | **30 800** | **2 853** | **26 578** | **4 039** | **591** | **34 061** | **64 125** | **1 293** | **27 960** | **758** | **309** | **30 320** | **2 667** | **26 348** | **4 194** | **596** | **33 805** |
| *49* | *6 500* | *750* | *5 281* | *688* | *68* | *6 787* | *13 127* | *439* | *5 800* | *128* | *45* | *6 412* | *825* | *5 065* | *752* | *73* | *6 715* |
| *14* | *3 527* | *552* | *2 944* | *427* | *25* | *3 948* | *7 161* | *216* | *3 019* | *76* | *12* | *3 323* | *535* | *2 870* | *415* | *18* | *3 838* |
| *7* | *2 354* | *409* | *2 031* | *235* | *9* | *2 684* | *4 890* | *153* | *2 176* | *34* | *2* | *2 365* | *394* | *1 891* | *226* | *14* | *2 525* |
| *14* | *3 532* | *610* | *2 855* | *308* | *27* | *3 800* | *7 269* | *298* | *3 184* | *60* | *16* | *3 558* | *522* | *2 794* | *375* | *20* | *3 711* |
| **84** | **15 913** | **2 321** | **13 111** | **1 658** | **129** | **17 219** | **32 447** | **1 106** | **14 179** | **298** | **75** | **15 658** | **2 276** | **12 620** | **1 768** | **125** | **16 789** |
| *9* | *2 062* | *336* | *1 555* | *191* | *14* | *2 096* | *4 071* | *213* | *1 728* | *47* | *13* | *2 001* | *310* | *1 539* | *208* | *13* | *2 070* |
| *12* | *3 691* | *634* | *2 951* | *386* | *23* | *3 994* | *7 487* | *379* | *3 128* | *118* | *10* | *3 635* | *560* | *2 877* | *383* | *32* | *3 852* |
| *28* | *4 240* | *567* | *3 287* | *472* | *37* | *4 363* | *8 551* | *274* | *3 780* | *111* | *26* | *4 191* | *513* | *3 274* | *536* | *37* | *4 360* |
| *35* | *4 369* | *507* | *3 422* | *470* | *40* | *4 439* | *8 939* | *278* | *4 084* | *91* | *37* | *4 490* | *526* | *3 407* | *476* | *40* | *4 449* |
| **84** | **14 362** | **2 044** | **11 215** | **1 519** | **114** | **14 892** | **29 048** | **1 144** | **12 720** | **367** | **86** | **14 317** | **1 909** | **11 097** | **1 603** | **122** | **14 731** |
| **63** | **9 161** | **744** | **7 850** | **1 129** | **144** | **9 867** | **18 605** | **401** | **8 245** | **230** | **66** | **8 942** | **704** | **7 676** | **1 175** | **108** | **9 663** |

| Länder<br>Größere Verwaltungsbezirke<br>Gemeinden mit<br>100 000 und mehr Einwohnern | Von der Wohnbevölkerung standen | | | | | | | | | | | | | | |
|---|---|---|---|---|---|---|---|---|---|---|---|---|---|---|---|
| | 46 bis unter 47 | | | | | | | | | | | 47 bis | | | |
| | Insgesamt | männlich | | | | | weiblich | | | | | Insgesamt | männ | | |
| | | ledig | verheiratet | verwitwet | geschieden | zusammen | ledig | verheiratet | verwitwet | geschieden | zusammen | | ledig | verheiratet | verwitwet |
| | 375 | 376 | 377 | 378 | 379 | 380 | 381 | 382 | 383 | 384 | 385 | 386 | 387 | 388 | 389 |
| *Provinz Starkenburg* | *8 175* | *194* | *3 647* | *88* | *13* | *3 942* | *351* | *3 424* | *428* | *30* | *4 233* | *8 123* | *199* | *3 714* | *93* |
| » *Oberhessen* | *3 992* | *111* | *1 695* | *47* | *3* | *1 856* | *164* | *1 715* | *245* | *12* | *2 136* | *4 140* | *99* | *1 907* | *45* |
| » *Rheinhessen* | *5 280* | *161* | *2 337* | *51* | *14* | *2 563* | *333* | *2 086* | *278* | *20* | *2 717* | *5 151* | *175* | *2 239* | *62* |
| **Hessen** | **17 447** | **466** | **7 679** | **186** | **30** | **8 361** | **848** | **7 225** | **951** | **62** | **9 086** | **17 414** | **473** | **7 860** | **200** |
| **Hamburg** | **17 305** | **757** | **7 555** | **199** | **192** | **8 703** | **924** | **6 439** | **957** | **282** | **8 602** | **16 190** | **705** | **6 908** | **222** |
| **Mecklenburg-Schwerin** | **7 732** | **231** | **3 317** | **83** | **24** | **3 655** | **405** | **3 202** | **436** | **34** | **4 077** | **7 817** | **267** | **3 227** | **69** |
| *Landesteil Oldenburg* | *5 006* | *188* | *2 210* | *76* | *14* | *2 488* | *214* | *2 043* | *246* | *15* | *2 518* | *4 774* | *172* | *2 133* | *74* |
| » *Lübeck* | *504* | *20* | *200* | *5* | *1* | *226* | *32* | *209* | *36* | *1* | *278* | *520* | *23* | *214* | *4* |
| » *Birkenfeld* | *576* | *21* | *263* | *5* | — | *289* | *22* | *236* | *28* | *1* | *287* | *553* | *24* | *242* | *13* |
| **Oldenburg** | **6 086** | **229** | **2 673** | **86** | **15** | **3 003** | **268** | **2 488** | **310** | **17** | **3 083** | **5 847** | **219** | **2 589** | **91** |
| **Braunschweig** | **6 224** | **138** | **2 701** | **55** | **14** | **2 908** | **284** | **2 582** | **416** | **34** | **3 316** | **6 258** | **132** | **2 778** | **49** |
| **Anhalt** | **4 294** | **77** | **1 911** | **42** | **12** | **2 042** | **157** | **1 812** | **256** | **27** | **2 252** | **4 199** | **69** | **1 878** | **43** |
| **Bremen** | **5 034** | **202** | **2 247** | **67** | **28** | **2 544** | **252** | **1 953** | **235** | **50** | **2 490** | **4 802** | **133** | **2 112** | **61** |
| **Lippe** | **1 998** | **54** | **889** | **15** | **2** | **960** | **90** | **827** | **117** | **4** | **1 038** | **1 966** | **59** | **882** | **13** |
| **Lübeck** | **1 719** | **58** | **733** | **17** | **9** | **817** | **80** | **694** | **109** | **19** | **902** | **1 758** | **64** | **725** | **24** |
| **Mecklenburg-Strelitz** | **1 308** | **37** | **559** | **11** | **4** | **611** | **73** | **540** | **79** | **5** | **697** | **1 240** | **37** | **539** | **12** |
| **Waldeck** | **669** | **33** | **280** | **4** | — | **317** | **36** | **282** | **33** | **1** | **352** | **637** | **12** | **294** | **3** |
| **Schaumburg-Lippe** | **577** | **13** | **247** | **2** | — | **262** | **16** | **253** | **43** | **3** | **315** | **564** | **14** | **248** | **3** |
| Se.: **Deutsches Reich** | **777 211** | **25 170** | **337 599** | **7 790** | **2 971** | **373 530** | **43 621** | **311 907** | **43 158** | **4 995** | **403 681** | **766 529** | **24 205** | **335 897** | **8 358** |
| **Großstädte** | | | | | | | | | | | | | | | |
| Berlin | 66 927 | 2 313 | 27 640 | 720 | 725 | 31 398 | 4 675 | 25 258 | 4 338 | 1 258 | 35 529 | 64 288 | 2 227 | 27 049 | 739 |
| Königsberg i. Pr. Prov. Ostpr. | 3 571 | 95 | 1 436 | 26 | 22 | 1 579 | 330 | 1 359 | 275 | 28 | 1 992 | 3 336 | 99 | 1 389 | 35 |
| Stettin » Pommern | 3 647 | 98 | 1 571 | 44 | 18 | 1 731 | 204 | 1 423 | 252 | 37 | 1 916 | 3 551 | 75 | 1 494 | 31 |
| Breslau » N. Schles. | 7 837 | 206 | 3 069 | 94 | 53 | 3 422 | 761 | 2 968 | 581 | 105 | 4 415 | 7 773 | 224 | 3 183 | 85 |
| Magdeburg Prov. Sachsen | 4 278 | 111 | 1 871 | 34 | 35 | 2 051 | 176 | 1 788 | 221 | 42 | 2 227 | 4 289 | 74 | 1 958 | 40 |
| Halle a. S. » » | 2 542 | 45 | 1 117 | 21 | 12 | 1 195 | 140 | 1 038 | 141 | 28 | 1 347 | 2 519 | 48 | 1 081 | 23 |
| Erfurt » » | 1 763 | 40 | 820 | 12 | 11 | 883 | 81 | 684 | 96 | 19 | 880 | 1 767 | 37 | 764 | 13 |
| Kiel Prov. Schl.Holst. | 3 117 | 91 | 1 430 | 33 | 15 | 1 569 | 112 | 1 249 | 162 | 25 | 1 548 | 3 153 | 87 | 1 469 | 42 |
| Altona » » | 2 612 | 132 | 1 086 | 37 | 24 | 1 279 | 124 | 1 005 | 159 | 45 | 1 333 | 2 454 | 122 | 1 046 | 28 |
| Hannover » Hannover | 6 265 | 199 | 2 584 | 85 | 32 | 2 900 | 330 | 2 569 | 398 | 68 | 3 365 | 6 001 | 180 | 2 637 | 63 |
| Münster Prov. Westfalen | 1 249 | 60 | 518 | 8 | 4 | 590 | 123 | 471 | 61 | 4 | 659 | 1 231 | 51 | 522 | 9 |
| Dortmund » » | 4 154 | 137 | 1 956 | 48 | 19 | 2 160 | 133 | 1 623 | 217 | 21 | 1 994 | 4 053 | 143 | 1 949 | 56 |
| Bochum » » | 2 451 | 87 | 1 171 | 35 | 5 | 1 298 | 81 | 913 | 150 | 9 | 1 153 | 2 492 | 80 | 1 206 | 33 |
| Gelsenkirchen » » | 2 191 | 53 | 1 075 | 22 | 8 | 1 158 | 44 | 877 | 104 | 8 | 1 033 | 2 164 | 42 | 1 018 | 23 |
| Kassel Prov. Hess. Nass. | 2 379 | 51 | 1 035 | 17 | 10 | 1 113 | 160 | 965 | 126 | 15 | 1 266 | 2 327 | 60 | 1 030 | 15 |
| Frankfurt a. M. » » | 7 690 | 328 | 3 289 | 70 | 44 | 3 731 | 518 | 2 974 | 387 | 80 | 3 959 | 7 407 | 245 | 3 255 | 73 |
| Wiesbaden » » | 1 780 | 60 | 660 | 22 | 6 | 748 | 194 | 682 | 124 | 32 | 1 032 | 1 717 | 45 | 679 | 18 |
| Essen Rheinprovinz | 6 161 | 197 | 2 859 | 51 | 27 | 3 134 | 165 | 2 545 | 285 | 32 | 3 027 | 5 974 | 189 | 2 874 | 68 |
| Düsseldorf » | 6 366 | 243 | 2 828 | 61 | 49 | 3 181 | 334 | 2 492 | 311 | 48 | 3 185 | 6 168 | 237 | 2 730 | 75 |
| Duisburg » | 3 402 | 119 | 1 618 | 45 | 11 | 1 793 | 94 | 1 342 | 157 | 16 | 1 609 | 3 155 | 110 | 1 499 | 26 |
| Barmen » | 2 603 | 63 | 1 221 | 27 | 7 | 1 318 | 185 | 968 | 119 | 13 | 1 285 | 2 620 | 68 | 1 151 | 21 |
| Elberfeld » | 2 198 | 67 | 937 | 21 | 13 | 1 038 | 192 | 838 | 116 | 14 | 1 160 | 2 329 | 71 | 1 012 | 21 |
| Krefeld » | 1 890 | 62 | 832 | 17 | 3 | 914 | 145 | 741 | 80 | 10 | 976 | 1 770 | 66 | 784 | 15 |
| Mülheim a. Ruhr » | 1 597 | 47 | 749 | 8 | 4 | 808 | 53 | 656 | 78 | 2 | 789 | 1 510 | 44 | 723 | 17 |
| Hamborn » | 1 345 | 43 | 644 | 21 | 3 | 711 | 19 | 543 | 67 | 5 | 634 | 1 360 | 36 | 682 | 28 |
| M. Gladbach » | 1 364 | 54 | 596 | 12 | 2 | 664 | 98 | 525 | 75 | 2 | 700 | 1 343 | 42 | 557 | 7 |
| Oberhausen » | 1 227 | 37 | 589 | 18 | 4 | 648 | 30 | 487 | 58 | 4 | 579 | 1 192 | 29 | 574 | 18 |
| Köln » | 9 956 | 355 | 4 455 | 90 | 71 | 4 971 | 585 | 3 830 | 466 | 104 | 4 985 | 9 856 | 361 | 4 436 | 126 |
| Aachen » | 2 028 | 89 | 830 | 19 | 7 | 945 | 214 | 772 | 90 | 7 | 1 083 | 1 982 | 81 | 821 | 20 |
| München Bayern | 10 608 | 440 | 4 087 | 102 | 102 | 4 731 | 1 022 | 4 107 | 598 | 150 | 5 877 | 10 377 | 459 | 4 112 | 115 |
| Nürnberg » | 5 775 | 145 | 2 440 | 49 | 28 | 2 662 | 278 | 2 454 | 323 | 58 | 3 113 | 5 956 | 142 | 2 631 | 63 |
| Augsburg » | 2 273 | 63 | 1 005 | 17 | 12 | 1 097 | 141 | 910 | 112 | 13 | 1 176 | 2 324 | 79 | 985 | 20 |
| Ludwigshafen a. Rh. » | 1 386 | 32 | 645 | 12 | 5 | 694 | 35 | 590 | 60 | 7 | 692 | 1 492 | 36 | 735 | 11 |
| Dresden Sachsen | 9 362 | 262 | 3 805 | 84 | 62 | 4 213 | 652 | 3 744 | 615 | 138 | 5 149 | 9 678 | 247 | 3 943 | 104 |
| Leipzig » | 10 356 | 310 | 4 506 | 105 | 71 | 4 992 | 542 | 4 046 | 613 | 163 | 5 364 | 10 304 | 305 | 4 502 | 115 |
| Chemnitz » | 4 261 | 83 | 1 916 | 37 | 29 | 2 065 | 189 | 1 676 | 268 | 63 | 2 196 | 4 292 | 82 | 1 885 | 50 |
| Plauen | 1 617 | 31 | 706 | 20 | 11 | 768 | 91 | 626 | 101 | 31 | 849 | 1 679 | 25 | 772 | 17 |
| Stuttgart Württemberg | 5 193 | 178 | 2 192 | 41 | 16 | 2 427 | 416 | 2 051 | 258 | 41 | 2 766 | 5 093 | 163 | 2 258 | 45 |
| Karlsruhe Baden | 2 277 | 73 | 961 | 24 | 15 | 1 073 | 179 | 897 | 110 | 18 | 1 204 | 2 186 | 57 | 976 | 20 |
| Mannheim » | 3 591 | 104 | 1 550 | 32 | 9 | 1 695 | 178 | 1 489 | 199 | 30 | 1 896 | 3 443 | 99 | 1 613 | 34 |
| Mainz Hessen | 1 754 | 45 | 783 | 16 | 7 | 851 | 135 | 671 | 86 | 11 | 903 | 1 666 | 52 | 719 | 23 |
| Hamburg Hamburg | 16 364 | 738 | 7 110 | 195 | 189 | 8 232 | 887 | 6 046 | 920 | 279 | 8 132 | 15 290 | 669 | 6 505 | 214 |
| Braunschweig Braunschweig | 2 071 | 47 | 847 | 24 | 9 | 927 | 136 | 834 | 154 | 20 | 1 144 | 1 950 | 42 | 861 | 21 |
| Bremen Bremen | 4 327 | 165 | 1 949 | 55 | 28 | 2 197 | 224 | 1 657 | 204 | 45 | 2 130 | 4 202 | 109 | 1 849 | 55 |
| Lübeck Lübeck | 1 641 | 53 | 702 | 16 | 9 | 780 | 77 | 660 | 105 | 19 | 861 | 1 673 | 60 | 688 | 22 |
| **Großstädte insgesamt** | **247 446** | **8 251** | **105 690** | **2 547** | **1 846** | **118 334** | **15 482** | **96 043** | **14 420** | **3 167** | **129 112** | **241 386** | **7 799** | **104 606** | **2 697** |

im Alter von .... Jahren

| unter 48 | | | | | | | 48 bis unter 49 | | | | | | | | | | |
|---|---|---|---|---|---|---|---|---|---|---|---|---|---|---|---|---|---|
| lich | | weiblich | | | | | Ins- | männlich | | | | | weiblich | | | | |
| ge- schieden | zu- sammen | ledig | ver- heiratet | ver- witwet | ge- schieden | zu- sammen | gesamt | ledig | ver- heiratet | ver- witwet | ge- schieden | zu- sammen | ledig | ver- heiratet | ver- witwet | ge- schieden | zu- sammen |
| 390 | 391 | 392 | 393 | 394 | 395 | 396 | 397 | 398 | 399 | 400 | 401 | 402 | 403 | 404 | 405 | 406 | 407 |
| *11* | *4 017* | *352* | *3 250* | *467* | *37* | *4 106* | *8 190* | *192* | *3 789* | *112* | *19* | *4 112* | *369* | *3 199* | *471* | *39* | *4 078* |
| *9* | *2 060* | *180* | *1 666* | *221* | *13* | *2 080* | *4 129* | *105* | *1 853* | *50* | *8* | *2 016* | *166* | *1 692* | *246* | *9* | *2 113* |
| *12* | *2 488* | *326* | *2 018* | *308* | *11* | *2 663* | *4 970* | *165* | *2 255* | *58* | *13* | *2 491* | *287* | *1 911* | *263* | *18* | *2 479* |
| **32** | **8 565** | **858** | **6 934** | **996** | **61** | **8 849** | **17 289** | **462** | **7 897** | **220** | **40** | **8 619** | **822** | **6 802** | **980** | **66** | **8 670** |
| **176** | **8 011** | **935** | **6 010** | **955** | **279** | **8 179** | **16 082** | **715** | **6 857** | **204** | **162** | **7 938** | **828** | **6 049** | **999** | **268** | **8 144** |
| **10** | **3 573** | **366** | **3 403** | **442** | **33** | **4 244** | **7 752** | **237** | **3 347** | **85** | **12** | **3 681** | **326** | **3 251** | **468** | **26** | **4 071** |
| *11* | *2 390* | *189* | *1 944* | *239* | *12* | *2 384* | *4 611* | *165* | *2 070* | *70* | *8* | *2 313* | *201* | *1 811* | *279* | *7* | *2 298* |
| *2* | *243* | *40* | *197* | *37* | *3* | *277* | *490* | *14* | *192* | *8* | *2* | *216* | *35* | *206* | *29* | *4* | *274* |
| — | *279* | *26* | *206* | *42* | — | *274* | *550* | *14* | *247* | *5* | *3* | *269* | *33* | *212* | *34* | *2* | *281* |
| **13** | **2 912** | **255** | **2 347** | **318** | **15** | **2 935** | **5 651** | **193** | **2 509** | **83** | **13** | **2 798** | **259** | **2 229** | **342** | **13** | **2 853** |
| **17** | **2 976** | **270** | **2 591** | **381** | **40** | **3 282** | **6 274** | **126** | **2 725** | **85** | **24** | **2 960** | **272** | **2 606** | **397** | **39** | **3 314** |
| **13** | **2 003** | **153** | **1 804** | **215** | **24** | **2 196** | **4 142** | **75** | **1 793** | **52** | **13** | **1 933** | **143** | **1 765** | **280** | **21** | **2 209** |
| **24** | **2 330** | **241** | **1 907** | **273** | **51** | **2 472** | **4 782** | **190** | **2 112** | **71** | **23** | **2 396** | **249** | **1 796** | **288** | **53** | **2 386** |
| **2** | **956** | **111** | **798** | **97** | **4** | **1 010** | **1 847** | **47** | **835** | **12** | **1** | **895** | **89** | **722** | **136** | **5** | **952** |
| **5** | **818** | **96** | **713** | **104** | **27** | **940** | **1 631** | **38** | **692** | **24** | **8** | **762** | **100** | **662** | **94** | **13** | **869** |
| — | **588** | **59** | **510** | **77** | **6** | **652** | **1 273** | **42** | **538** | **33** | **4** | **617** | **48** | **522** | **82** | **4** | **656** |
| — | **309** | **50** | **236** | **42** | — | **328** | **591** | **19** | **250** | **2** | — | **271** | **43** | **233** | **44** | — | **320** |
| — | **265** | **32** | **238** | **29** | — | **299** | **542** | **11** | **242** | **4** | — | **257** | **12** | **232** | **40** | **1** | **285** |
| **2 999** | **371 459** | **42 695** | **303 630** | **44 068** | **4 677** | **395 070** | **760 553** | **24 128** | **331 945** | **10 261** | **3 000** | **369 334** | **40 753** | **297 203** | **48 563** | **4 700** | **391 219** |
| 700 | 30 715 | 4 448 | 23 597 | 4 410 | 1 118 | 33 573 | 63 057 | 2 130 | 26 392 | 849 | 705 | 30 076 | 4 128 | 23 108 | 4 663 | 1 082 | 32 981 |
| 25 | 1 548 | 300 | 1 219 | 246 | 23 | 1 788 | 3 277 | 82 | 1 385 | 40 | 17 | 1 524 | 289 | 1 172 | 265 | 27 | 1 753 |
| 16 | 1 616 | 193 | 1 465 | 249 | 28 | 1 935 | 3 520 | 98 | 1 513 | 61 | 23 | 1 695 | 221 | 1 379 | 287 | 38 | 1 925 |
| 60 | 3 552 | 730 | 2 788 | 621 | 82 | 4 221 | 7 878 | 215 | 3 136 | 101 | 51 | 3 503 | 703 | 2 851 | 721 | 100 | 4 375 |
| 30 | 2 102 | 172 | 1 717 | 258 | 40 | 2 187 | 4 205 | 88 | 1 865 | 61 | 26 | 2 040 | 152 | 1 644 | 323 | 46 | 2 165 |
| 17 | 1 169 | 169 | 958 | 193 | 30 | 1 350 | 2 473 | 51 | 1 036 | 32 | 10 | 1 129 | 133 | 1 030 | 156 | 25 | 1 344 |
| 8 | 822 | 87 | 738 | 102 | 18 | 945 | 1 770 | 30 | 761 | 30 | 8 | 829 | 106 | 691 | 132 | 12 | 941 |
| 16 | 1 614 | 105 | 1 263 | 144 | 27 | 1 539 | 3 107 | 74 | 1 422 | 52 | 18 | 1 566 | 104 | 1 213 | 194 | 30 | 1 541 |
| 31 | 1 227 | 118 | 929 | 139 | 41 | 1 227 | 2 524 | 128 | 1 029 | 35 | 31 | 1 223 | 158 | 946 | 142 | 55 | 1 301 |
| 29 | 2 909 | 361 | 2 304 | 359 | 68 | 3 092 | 5 886 | 165 | 2 550 | 86 | 46 | 2 847 | 292 | 2 279 | 404 | 64 | 3 039 |
| 4 | 586 | 128 | 446 | 65 | 6 | 645 | 1 271 | 57 | 539 | 16 | 6 | 618 | 130 | 429 | 88 | 6 | 653 |
| 15 | 2 163 | 117 | 1 531 | 219 | 23 | 1 890 | 3 919 | 132 | 1 850 | 43 | 15 | 2 040 | 123 | 1 494 | 242 | 20 | 1 879 |
| 9 | 1 328 | 76 | 945 | 135 | 8 | 1 164 | 2 285 | 62 | 1 128 | 44 | 9 | 1 243 | 68 | 830 | 138 | 6 | 1 042 |
| 6 | 1 089 | 47 | 899 | 124 | 5 | 1 075 | 2 203 | 46 | 1 056 | 27 | 5 | 1 134 | 60 | 871 | 128 | 10 | 1 069 |
| 6 | 1 111 | 174 | 887 | 131 | 24 | 1 216 | 2 300 | 47 | 993 | 27 | 11 | 1 078 | 158 | 923 | 127 | 14 | 1 222 |
| 60 | 3 633 | 523 | 2 770 | 415 | 66 | 3 774 | 7 275 | 295 | 3 233 | 89 | 59 | 3 676 | 451 | 2 600 | 468 | 80 | 3 599 |
| 7 | 749 | 190 | 641 | 113 | 24 | 968 | 1 720 | 43 | 687 | 26 | 10 | 766 | 177 | 642 | 111 | 24 | 954 |
| 25 | 3 156 | 151 | 2 379 | 263 | 25 | 2 818 | 6 032 | 197 | 2 854 | 75 | 30 | 3 156 | 155 | 2 367 | 331 | 23 | 2 876 |
| 43 | 3 085 | 326 | 2 408 | 305 | 44 | 3 083 | 6 093 | 262 | 2 780 | 86 | 38 | 3 166 | 289 | 2 241 | 334 | 63 | 2 927 |
| 9 | 1 644 | 97 | 1 250 | 147 | 17 | 1 511 | 3 134 | 117 | 1 487 | 46 | 18 | 1 668 | 79 | 1 185 | 184 | 18 | 1 466 |
| 11 | 1 251 | 153 | 1 070 | 120 | 26 | 1 369 | 2 653 | 57 | 1 174 | 26 | 9 | 1 266 | 145 | 1 081 | 140 | 21 | 1 387 |
| 11 | 1 115 | 174 | 914 | 105 | 21 | 1 214 | 2 271 | 69 | 991 | 24 | 14 | 1 098 | 181 | 871 | 107 | 14 | 1 173 |
| 5 | 870 | 124 | 696 | 71 | 9 | 900 | 1 809 | 75 | 825 | 22 | 13 | 935 | 127 | 666 | 76 | 5 | 874 |
| 2 | 786 | 45 | 592 | 83 | 4 | 724 | 1 512 | 38 | 715 | 18 | 2 | 773 | 42 | 616 | 79 | 2 | 739 |
| 6 | 752 | 22 | 515 | 62 | 9 | 608 | 1 316 | 35 | 605 | 26 | 6 | 672 | 22 | 543 | 75 | 4 | 644 |
| 4 | 610 | 86 | 567 | 75 | 5 | 733 | 1 340 | 51 | 574 | 15 | 4 | 644 | 107 | 507 | 78 | 4 | 696 |
| 3 | 624 | 30 | 482 | 53 | 3 | 568 | 1 229 | 48 | 603 | 20 | 1 | 672 | 23 | 470 | 61 | 3 | 557 |
| 69 | 4 992 | 557 | 3 730 | 485 | 92 | 4 864 | 9 929 | 370 | 4 322 | 165 | 52 | 4 909 | 541 | 3 796 | 587 | 96 | 5 020 |
| 6 | 928 | 218 | 734 | 96 | 6 | 1 054 | 1 962 | 85 | 778 | 23 | 13 | 899 | 189 | 748 | 112 | 14 | 1 063 |
| 107 | 4 793 | 948 | 3 899 | 608 | 129 | 5 584 | 10 196 | 438 | 4 102 | 127 | 90 | 4 757 | 923 | 3 723 | 629 | 164 | 5 439 |
| 31 | 2 867 | 285 | 2 419 | 336 | 49 | 3 089 | 5 800 | 147 | 2 699 | 66 | 30 | 2 942 | 247 | 2 233 | 324 | 54 | 2 858 |
| 14 | 1 098 | 157 | 920 | 135 | 14 | 1 226 | 2 279 | 63 | 994 | 29 | 14 | 1 100 | 148 | 885 | 130 | 16 | 1 179 |
| 9 | 791 | 48 | 574 | 68 | 11 | 701 | 1 351 | 30 | 644 | 18 | 2 | 694 | 32 | 541 | 72 | 12 | 657 |
| 80 | 4 374 | 656 | 3 876 | 621 | 151 | 5 304 | 9 700 | 276 | 4 031 | 138 | 92 | 4 537 | 638 | 3 681 | 685 | 159 | 5 163 |
| 85 | 5 007 | 491 | 3 990 | 669 | 147 | 5 297 | 10 148 | 264 | 4 455 | 134 | 72 | 4 925 | 502 | 3 930 | 660 | 131 | 5 223 |
| 26 | 2 043 | 187 | 1 738 | 269 | 55 | 2 249 | 4 170 | 63 | 1 825 | 57 | 19 | 1 964 | 156 | 1 706 | 282 | 62 | 2 206 |
| 8 | 822 | 100 | 631 | 113 | 13 | 857 | 1 541 | 23 | 653 | 16 | 13 | 705 | 84 | 634 | 102 | 16 | 836 |
| 31 | 2 497 | 349 | 1 944 | 262 | 41 | 2 596 | 5 053 | 182 | 2 126 | 48 | 28 | 2 384 | 397 | 1 909 | 316 | 47 | 2 669 |
| 13 | 1 066 | 166 | 817 | 121 | 16 | 1 120 | 2 134 | 60 | 916 | 15 | 12 | 1 003 | 159 | 814 | 147 | 11 | 1 131 |
| 20 | 1 766 | 149 | 1 323 | 176 | 29 | 1 677 | 3 432 | 109 | 1 635 | 32 | 23 | 1 799 | 140 | 1 304 | 164 | 25 | 1 633 |
| 10 | 804 | 129 | 618 | 105 | 10 | 862 | 1 611 | 47 | 740 | 21 | 8 | 816 | 111 | 583 | 95 | 6 | 795 |
| 174 | 7 562 | 897 | 5 654 | 903 | 274 | 7 728 | 15 219 | 679 | 6 468 | 195 | 161 | 7 503 | 795 | 5 711 | 948 | 262 | 7 716 |
| 11 | 935 | 119 | 755 | 123 | 18 | 1 015 | 1 987 | 39 | 843 | 25 | 14 | 921 | 123 | 800 | 123 | 20 | 1 066 |
| 21 | 2 034 | 228 | 1 646 | 246 | 48 | 2 168 | 4 215 | 156 | 1 859 | 60 | 20 | 2 095 | 231 | 1 581 | 261 | 47 | 2 120 |
| 5 | 775 | 91 | 678 | 103 | 26 | 898 | 1 559 | 33 | 659 | 22 | 8 | 722 | 96 | 639 | 89 | 13 | 837 |
| **1 878** | **116 980** | **14 921** | **91 916** | **14 646** | **2 923** | **124 405** | **238 445** | **7 756** | **102 932** | **3 168** | **1 856** | **115 712** | **14 135** | **89 867** | **15 780** | **2 951** | **122 733** |

| Länder<br>Größere Verwaltungsbezirke<br>Gemeinden mit<br>100 000 und mehr Einwohnern | Von der Wohnbevölkerung standen | | | | | | | | | | | | | | |
|---|---|---|---|---|---|---|---|---|---|---|---|---|---|---|---|
| | 49 bis unter 50 | | | | | | | | | | | 50 bis | | | |
| | Ins-gesamt | männlich | | | | | weiblich | | | | | Ins-gesamt | männ | | |
| | | ledig | verheiratet | verwitwet | geschieden | zusammen | ledig | verheiratet | verwitwet | geschieden | zusammen | | ledig | verheiratet | verwitwet |
| | 408 | 409 | 410 | 411 | 412 | 413 | 414 | 415 | 416 | 417 | 418 | 419 | 420 | 421 | 422 |
| *Reg.-Bez. Königsberg* | *9 568* | *298* | *4 077* | *128* | *25* | *4 528* | *704* | *3 624* | *687* | *25* | *5 040* | *9 256* | *289* | *3 999* | *113* |
| » *Gumbinnen* | *5 558* | *186* | *2 362* | *61* | *10* | *2 619* | *338* | *2 221* | *355* | *25* | *2 939* | *5 319* | *168* | *2 364* | *66* |
| » *Allenstein* | *4 768* | *129* | *2 106* | *66* | *4* | *2 305* | *227* | *1 897* | *328* | *11* | *2 463* | *4 844* | *175* | *2 103* | *73* |
| » *Westpreußen* | *2 750* | *61* | *1 221* | *45* | *6* | *1 333* | *127* | *1 106* | *171* | *13* | *1 417* | *2 757* | *65* | *1 219* | *50* |
| Provinz Ostpreußen | 22 644 | 674 | 9 766 | 300 | 45 | 10 785 | 1 396 | 8 848 | 1 541 | 74 | 11 859 | 22 176 | 697 | 9 685 | 302 |
| Stadt Berlin | 62 074 | 2 008 | 26 287 | 885 | 625 | 29 805 | 4 052 | 22 303 | 4 863 | 1 051 | 32 269 | 57 063 | 1 801 | 24 250 | 841 |
| *Reg.-Bez. Potsdam* | *16 260* | *449* | *7 148* | *261* | *63* | *7 921* | *664* | *6 565* | *1 022* | *88* | *8 339* | *15 077* | *393* | *6 712* | *272* |
| » *Frankfurt a. O.* | *15 493* | *359* | *6 869* | *262* | *51* | *7 541* | *618* | *6 243* | *1 011* | *80* | *7 952* | *14 906* | *373* | *6 564* | *278* |
| Provinz Brandenburg | 31 753 | 808 | 14 017 | 523 | 114 | 15 462 | 1 282 | 12 808 | 2 033 | 168 | 16 291 | 29 983 | 766 | 13 276 | 550 |
| *Reg.-Bez. Stettin* | *11 598* | *299* | *5 153* | *149* | *31* | *5 632* | *545* | *4 534* | *812* | *75* | *5 966* | *10 925* | *287* | *4 769* | *168* |
| » *Köslin* | *7 184* | *198* | *3 152* | *81* | *6* | *3 437* | *349* | *2 893* | *482* | *23* | *3 747* | *6 930* | *200* | *3 063* | *87* |
| » *Stralsund* | *2 683* | *59* | *1 153* | *32* | *4* | *1 248* | *128* | *1 087* | *200* | *20* | *1 435* | *2 712* | *88* | *1 131* | *41* |
| Provinz Pommern | 21 465 | 556 | 9 458 | 262 | 41 | 10 317 | 1 022 | 8 514 | 1 494 | 118 | 11 148 | 20 567 | 575 | 8 963 | 296 |
| Provinz Grenzm. Pos.-Westpr. | 3 597 | 100 | 1 545 | 28 | 5 | 1 678 | 175 | 1 480 | 259 | 5 | 1 919 | 3 498 | 100 | 1 549 | 54 |
| *Reg.-Bez. Breslau* | *23 033* | *615* | *9 606* | *312* | *71* | *10 604* | *1 597* | *8 725* | *1 956* | *151* | *12 429* | *22 286* | *612* | *9 169* | *280* |
| » *Liegnitz* | *14 840* | *294* | *6 363* | *180* | *36* | *6 873* | *750* | *5 989* | *1 139* | *89* | *7 967* | *14 324* | *308* | *6 167* | *187* |
| Provinz Niederschlesien | 37 873 | 909 | 15 969 | 492 | 107 | 17 477 | 2 347 | 14 714 | 3 095 | 240 | 20 396 | 36 610 | 920 | 15 336 | 467 |
| Provinz Oberschlesien | 13 548 | 311 | 5 762 | 151 | 23 | 6 247 | 1 031 | 5 129 | 1 117 | 24 | 7 301 | 13 075 | 349 | 5 585 | 175 |
| *Reg.-Bez. Magdeburg* | *15 940* | *341* | *7 161* | *207* | *57* | *7 766* | *533* | *6 565* | *1 010* | *66* | *8 174* | *15 177* | *315* | *6 746* | *237* |
| » *Merseburg* | *15 915* | *296* | *7 188* | *214* | *56* | *7 754* | *497* | *6 569* | *1 017* | *78* | *8 161* | *15 566* | *303* | *6 951* | *231* |
| » *Erfurt* | *6 812* | *130* | *3 004* | *91* | *14* | *3 239* | *316* | *2 823* | *391* | *43* | *3 573* | *6 278* | *131* | *2 832* | *78* |
| Provinz Sachsen | 38 667 | 767 | 17 353 | 512 | 127 | 18 759 | 1 346 | 15 957 | 2 418 | 187 | 19 908 | 37 021 | 749 | 16 529 | 546 |
| Provinz Schleswig-Holstein | 18 528 | 664 | 8 265 | 296 | 105 | 9 330 | 741 | 7 274 | 1 047 | 136 | 9 198 | 17 679 | 611 | 7 843 | 290 |
| *Reg.-Bez. Hannover* | *10 804* | *293* | *4 771* | *152* | *44* | *5 260* | *501* | *4 264* | *711* | *68* | *5 544* | *10 293* | *327* | *4 531* | *166* |
| » *Hildesheim* | *7 275* | *171* | *3 244* | *88* | *15* | *3 518* | *314* | *2 925* | *497* | *21* | *3 757* | *6 702* | *177* | *2 944* | *84* |
| » *Lüneburg* | *7 140* | *248* | *3 223* | *83* | *34* | *3 588* | *231* | *2 845* | *453* | *23* | *3 552* | *6 733* | *241* | *3 088* | *105* |
| » *Stade* | *5 224* | *193* | *2 399* | *101* | *9* | *2 702* | *137* | *2 081* | *286* | *18* | *2 522* | *5 031* | *179* | *2 356* | *105* |
| » *Osnabrück* | *4 719* | *198* | *2 051* | *63* | *3* | *2 315* | *240* | *1 865* | *286* | *13* | *2 404* | *4 376* | *180* | *1 933* | *72* |
| » *Aurich* | *2 972* | *113* | *1 332* | *47* | *1* | *1 493* | *168* | *1 102* | *201* | *8* | *1 479* | *2 821* | *107* | *1 267* | *47* |
| Provinz Hannover | 38 134 | 1 216 | 17 020 | 534 | 106 | 18 876 | 1 591 | 15 082 | 2 434 | 151 | 19 258 | 35 956 | 1 211 | 16 119 | 579 |
| *Reg.-Bez. Münster* | *13 071* | *565* | *6 047* | *196* | *17* | *6 825* | *626* | *4 873* | *723* | *24* | *6 246* | *12 353* | *564* | *5 667* | *188* |
| » *Minden* | *9 038* | *317* | *4 004* | *120* | *10* | *4 451* | *480* | *3 564* | *515* | *28* | *4 587* | *8 604* | *297* | *3 899* | *150* |
| » *Arnsberg* | *30 542* | *991* | *14 251* | *403* | *59* | *15 704* | *947* | *11 964* | *1 862* | *65* | *14 838* | *29 440* | *1 036* | *13 747* | *437* |
| Provinz Westfalen | 52 651 | 1 873 | 24 302 | 719 | 86 | 26 980 | 2 053 | 20 401 | 3 100 | 117 | 25 671 | 50 397 | 1 897 | 23 313 | 775 |
| *Reg.-Bez. Kassel* | *13 839* | *329* | *6 152* | *175* | *19* | *6 675* | *705* | *5 560* | *871* | *28* | *7 164* | *12 567* | *328* | *5 563* | *197* |
| » *Wiesbaden* | *17 991* | *634* | *7 712* | *290* | *79* | *8 715* | *1 023* | *6 950* | *1 194* | *109* | *9 276* | *17 057* | *612* | *7 228* | *335* |
| Provinz Hessen-Nassau | 31 830 | 963 | 13 864 | 465 | 98 | 15 390 | 1 728 | 12 510 | 2 065 | 137 | 16 440 | 29 624 | 940 | 12 791 | 532 |
| *Reg.-Bez. Koblenz* | *9 178* | *397* | *3 876* | *170* | *17* | *4 460* | *651* | *3 461* | *584* | *22* | *4 718* | *8 618* | *353* | *3 625* | *176* |
| » *Düsseldorf* | *47 380* | *1 686* | *21 683* | *625* | *161* | *24 155* | *2 112* | *18 430* | *2 467* | *216* | *23 225* | *44 256* | *1 644* | *20 217* | *679* |
| » *Köln* | *18 181* | *735* | *7 902* | *275* | *85* | *8 997* | *1 235* | *6 813* | *1 026* | *110* | *9 184* | *16 917* | *712* | *7 310* | *280* |
| » *Trier* | *5 202* | *318* | *2 118* | *133* | *3* | *2 572* | *434* | *1 858* | *333* | *5* | *2 630* | *4 590* | *293* | *1 905* | *124* |
| » *Aachen* | *7 691* | *432* | *3 179* | *137* | *13* | *3 761* | *563* | *2 942* | *414* | *11* | *3 930* | *7 283* | *410* | *2 987* | *124* |
| Rheinprovinz | 87 632 | 3 568 | 38 758 | 1 340 | 279 | 43 945 | 4 995 | 33 504 | 4 824 | 364 | 43 687 | 81 664 | 3 412 | 36 044 | 1 383 |
| Hohenzollern | 896 | 48 | 361 | 9 | 1 | 419 | 92 | 334 | 45 | 6 | 477 | 879 | 60 | 352 | 18 |
| **Preußen** | **461 292** | **14 465** | **202 727** | **6 516** | **1 762** | **225 470** | **23 851** | **178 858** | **30 335** | **2 778** | **235 822** | **436 192** | **14 088** | **191 635** | **6 808** |
| *Reg.-Bez. Oberpfalz* | *6 958* | *319* | *2 978* | *81* | *19* | *3 397* | *459* | *2 682* | *407* | *13* | *3 561* | *6 778* | *260* | *2 911* | *75* |
| » *Oberfranken* | *9 358* | *279* | *4 077* | *166* | *16* | *4 538* | *539* | *3 614* | *649* | *18* | *4 820* | *8 713* | *257* | *3 752* | *159* |
| » *Mittelfranken* | *13 170* | *380* | *5 740* | *174* | *47* | *6 341* | *635* | *5 305* | *812* | *77* | *6 829* | *12 458* | *344* | *5 693* | *160* |
| » *Unterfranken* | *9 328* | *375* | *3 988* | *127* | *10* | *4 500* | *725* | *3 495* | *595* | *13* | *4 828* | *8 692* | *326* | *3 803* | *127* |
| Nordbayern | 38 814 | 1 353 | 16 783 | 548 | 92 | 18 776 | 2 358 | 15 096 | 2 463 | 121 | 20 038 | 36 641 | 1 187 | 16 159 | 521 |
| *Reg.-Bez. Oberbayern* | *22 311* | *1 060* | *9 415* | *255* | *132* | *10 862* | *1 708* | *8 275* | *1 267* | *199* | *11 449* | *20 815* | *962* | *8 686* | *324* |
| » *Niederbayern* | *8 214* | *410* | *3 515* | *97* | *10* | *4 032* | *673* | *3 133* | *362* | *14* | *4 182* | *7 930* | *404* | *3 301* | *99* |
| » *Schwaben* | *10 643* | *518* | *4 667* | *111* | *30* | *5 326* | *809* | *3 905* | *562* | *41* | *5 317* | *9 680* | *465* | *4 131* | *135* |
| Südbayern | 41 168 | 1 988 | 17 597 | 463 | 172 | 20 220 | 3 190 | 15 313 | 2 191 | 254 | 20 948 | 38 425 | 1 831 | 16 118 | 558 |
| Pfalz | 11 571 | 377 | 5 209 | 205 | 21 | 5 812 | 493 | 4 474 | 765 | 27 | 5 759 | 10 843 | 298 | 4 834 | 200 |
| **Bayern** | **91 553** | **3 718** | **39 589** | **1 216** | **285** | **44 808** | **6 041** | **34 883** | **5 419** | **402** | **46 745** | **85 909** | **3 316** | **37 111** | **1 279** |
| *Kreish. Dresden* | *18 915* | *382* | *8 327* | *235* | *113* | *9 057* | *918* | *7 382* | *1 340* | *218* | *9 858* | *18 238* | *404* | *8 114* | *257* |
| » *Leipzig* | *16 776* | *408* | *7 578* | *203* | *73* | *8 262* | *682* | *6 550* | *1 107* | *175* | *8 514* | *15 772* | *357* | *7 053* | *240* |
| » *Chemnitz* | *11 564* | *195* | *5 303* | *138* | *44* | *5 680* | *338* | *4 732* | *699* | *115* | *5 884* | *10 970* | *176* | *4 903* | *154* |
| » *Zwickau* | *10 951* | *167* | *4 830* | *129* | *27* | *5 153* | *403* | *4 585* | *733* | *77* | *5 798* | *10 163* | *159* | *4 557* | *144* |
| » *Bautzen* | *5 629* | *105* | *2 521* | *78* | *17* | *2 721* | *215* | *2 293* | *360* | *40* | *2 908* | *5 319* | *94* | *2 440* | *77* |
| **Sachsen** | **63 835** | **1 257** | **28 559** | **783** | **274** | **30 873** | **2 556** | **25 542** | **4 239** | **625** | **32 962** | **60 462** | **1 190** | **27 067** | **872** |
| *Neckarkreis* | *12 753* | *372* | *5 676* | *159* | *34* | *6 241* | *827* | *4 883* | *719* | *83* | *6 512* | *11 724* | *386* | *5 155* | *150* |
| *Schwarzwaldkreis* | *7 048* | *220* | *3 024* | *82* | *15* | *3 341* | *548* | *2 740* | *402* | *17* | *3 707* | *6 952* | *233* | *3 012* | *77* |
| *Jagstkreis* | *5 050* | *190* | *2 229* | *57* | *5* | *2 481* | *341* | *1 983* | *242* | *3* | *2 569* | *4 568* | *153* | *1 942* | *44* |
| *Donaukreis* | *6 952* | *283* | *2 968* | *85* | *17* | *3 353* | *526* | *2 692* | *358* | *23* | *3 599* | *6 885* | *317* | *2 940* | *81* |
| **Württemberg** | **31 803** | **1 065** | **13 897** | **383** | **71** | **15 416** | **2 242** | **12 298** | **1 721** | **126** | **16 387** | **30 129** | **1 089** | **13 049** | **352** |
| *Ldk.-Bez. Konstanz* | *4 057* | *256* | *1 689* | *49* | *15* | *2 009* | *334* | *1 476* | *225* | *13* | *2 048* | *3 936* | *230* | *1 668* | *46* |
| » *Freiburg* | *7 490* | *386* | *3 091* | *108* | *18* | *3 603* | *621* | *2 803* | *442* | *21* | *3 887* | *7 292* | *355* | *3 066* | *102* |
| » *Karlsruhe* | *8 638* | *300* | *3 873* | *146* | *19* | *4 338* | *550* | *3 177* | *538* | *35* | *4 300* | *7 915* | *261* | *3 489* | *129* |
| » *Mannheim* | *8 947* | *309* | *3 983* | *126* | *24* | *4 442* | *482* | *3 391* | *584* | *48* | *4 505* | *8 162* | *257* | *3 584* | *130* |
| **Baden** | **29 132** | **1 251** | **12 636** | **429** | **76** | **14 392** | **1 987** | **10 847** | **1 789** | **117** | **14 740** | **27 305** | **1 103** | **11 807** | **407** |
| **Thüringen** | **19 029** | **374** | **8 557** | **276** | **60** | **9 267** | **656** | **7 755** | **1 216** | **135** | **9 762** | **17 864** | **342** | **7 856** | **283** |

im Alter von .... Jahren

| unter 51 | | | | | | | 51 bis unter 52 | | | | | | | | | |
|---|---|---|---|---|---|---|---|---|---|---|---|---|---|---|---|---|
| lich | | weiblich | | | | | Ins- | männlich | | | | | weiblich | | | |
| ge- schieden | zu- sammen | ledig | ver- heiratet | ver- witwet | ge- schieden | zu- sammen | gesamt | ledig | ver- heiratet | ver- witwet | ge- schieden | zu- sammen | ledig | ver- heiratet | ver- witwet | ge- schieden | zu- sammen |
| 423 | 424 | 425 | 426 | 427 | 428 | 429 | 430 | 431 | 432 | 433 | 434 | 435 | 436 | 437 | 438 | 439 | 440 |
| *29* | *4 430* | *653* | *3 451* | *680* | *42* | *4 826* | *8 906* | *243* | *3 837* | *144* | *22* | *4 246* | *617* | *3 340* | *664* | *39* | *4 660* |
| *12* | *2 610* | *306* | *2 040* | *347* | *16* | *2 709* | *5 322* | *185* | *2 297* | *96* | *21* | *2 599* | *278* | *2 051* | *370* | *24* | *2 723* |
| *6* | *2 357* | *275* | *1 879* | *320* | *13* | *2 487* | *4 550* | *98* | *2 030* | *67* | *8* | *2 203* | *210* | *1 822* | *303* | *12* | *2 347* |
| *7* | *1 341* | *154* | *1 066* | *191* | *5* | *1 416* | *2 540* | *51* | *1 074* | *43* | *12* | *1 180* | *133* | *1 027* | *186* | *14* | *1 360* |
| 54 | 10 738 | 1 388 | 8 436 | 1 538 | 76 | 11 438 | 21 318 | 577 | 9 238 | 350 | 63 | 10 228 | 1 238 | 8 240 | 1 523 | 89 | 11 090 |
| 639 | 27 531 | 3 608 | 20 365 | 4 592 | 967 | 29 532 | 53 382 | 1 596 | 22 564 | 907 | 559 | 25 626 | 3 261 | 18 951 | 4 742 | 802 | 27 756 |
| *61* | *7 438* | *605* | *6 008* | *958* | *68* | *7 639* | *14 399* | *376* | *6 400* | *245* | *60* | *7 081* | *579* | *5 728* | *943* | *68* | *7 318* |
| *38* | *7 253* | *620* | *5 928* | *1 023* | *82* | *7 653* | *14 433* | *342* | *6 458* | *270* | *37* | *7 107* | *545* | *5 646* | *1 070* | *65* | *7 326* |
| 99 | 14 691 | 1 225 | 11 936 | 1 981 | 150 | 15 292 | 28 832 | 718 | 12 858 | 515 | 97 | 14 188 | 1 124 | 11 374 | 2 013 | 133 | 14 644 |
| *53* | *5 277* | *488* | *4 289* | *808* | *63* | *5 648* | *10 498* | *273* | *4 748* | *163* | *44* | *5 228* | *393* | *4 050* | *766* | *61* | *5 270* |
| *6* | *3 356* | *356* | *2 688* | *506* | *24* | *3 574* | *6 825* | *168* | *3 090* | *83* | *6* | *3 347* | *345* | *2 636* | *479* | *18* | *3 478* |
| *10* | *1 270* | *129* | *1 110* | *191* | *12* | *1 442* | *2 495* | *70* | *1 122* | *43* | *6* | *1 241* | *110* | *934* | *200* | *10* | *1 254* |
| 69 | 9 903 | 973 | 8 087 | 1 505 | 99 | 10 664 | 19 818 | 511 | 8 960 | 289 | 56 | 9 816 | 848 | 7 620 | 1 445 | 89 | 10 002 |
| 11 | 1 714 | 152 | 1 374 | 253 | 5 | 1 784 | 3 218 | 86 | 1 430 | 52 | 6 | 1 574 | 150 | 1 237 | 249 | 8 | 1 644 |
| *76* | *10 137* | *1 540* | *8 425* | *2 062* | *122* | *12 149* | *21 236* | *522* | *9 007* | *312* | *87* | *9 928* | *1 441* | *7 739* | *2 013* | *115* | *11 308* |
| *41* | *6 703* | *715* | *5 618* | *1 226* | *62* | *7 621* | *13 814* | *272* | *5 951* | *219* | *44* | *6 486* | *627* | *5 410* | *1 219* | *72* | *7 328* |
| 117 | 16 840 | 2 255 | 14 043 | 3 288 | 184 | 19 770 | 35 050 | 794 | 14 958 | 531 | 131 | 16 414 | 2 068 | 13 149 | 3 232 | 187 | 18 636 |
| 21 | 6 130 | 902 | 4 860 | 1 157 | 26 | 6 945 | 12 740 | 321 | 5 387 | 179 | 20 | 5 907 | 901 | 4 683 | 1 220 | 29 | 6 833 |
| *49* | *7 347* | *477* | *6 328* | *954* | *71* | *7 830* | *14 344* | *304* | *6 472* | *241* | *52* | *7 069* | *462* | *5 762* | *967* | *84* | *7 275* |
| *38* | *7 523* | *494* | *6 452* | *1 017* | *80* | *8 043* | *14 431* | *273* | *6 580* | *233* | *36* | *7 122* | *474* | *5 828* | *947* | *60* | *7 309* |
| *13* | *3 054* | *315* | *2 480* | *390* | *39* | *3 224* | *6 117* | *120* | *2 687* | *97* | *11* | *2 915* | *273* | *2 466* | *434* | *29* | *3 202* |
| 100 | 17 924 | 1 286 | 15 260 | 2 361 | 190 | 19 097 | 34 892 | 697 | 15 739 | 571 | 99 | 17 106 | 1 209 | 14 056 | 2 348 | 173 | 17 786 |
| 83 | 8 827 | 715 | 7 006 | 1 003 | 128 | 8 852 | 16 758 | 540 | 7 538 | 344 | 103 | 8 525 | 620 | 6 522 | 1 008 | 83 | 8 233 |
| *49* | *5 073* | *491* | *3 969* | *693* | *67* | *5 220* | *9 728* | *314* | *4 358* | *165* | *33* | *4 870* | *404* | *3 696* | *696* | *62* | *4 858* |
| *13* | *3 218* | *299* | *2 710* | *465* | *10* | *3 484* | *6 331* | *152* | *2 790* | *88* | *11* | *3 041* | *282* | *2 533* | *454* | *21* | *3 290* |
| *19* | *3 453* | *176* | *2 671* | *411* | *22* | *3 280* | *6 495* | *258* | *2 906* | *124* | *18* | *3 306* | *179* | *2 528* | *465* | *17* | *3 189* |
| *7* | *2 647* | *145* | *1 946* | *280* | *13* | *2 384* | *4 748* | *138* | *2 168* | *112* | *11* | *2 429* | *119* | *1 874* | *318* | *8* | *2 319* |
| *6* | *2 191* | *209* | *1 695* | *278* | *3* | *2 185* | *4 210* | *191* | *1 855* | *77* | *6* | *2 129* | *210* | *1 535* | *323* | *13* | *2 081* |
| *4* | *1 425* | *155* | *1 064* | *173* | *4* | *1 396* | *2 679* | *99* | *1 164* | *54* | *1* | *1 318* | *148* | *1 017* | *187* | *9* | *1 361* |
| 98 | 18 007 | 1 475 | 14 055 | 2 300 | 119 | 17 949 | 34 191 | 1 152 | 15 241 | 620 | 80 | 17 093 | 1 342 | 13 183 | 2 443 | 130 | 17 098 |
| *18* | *6 437* | *603* | *4 578* | *719* | *16* | *5 916* | *11 321* | *439* | *5 267* | *194* | *19* | *5 919* | *524* | *4 178* | *690* | *10* | *5 402* |
| *7* | *4 353* | *475* | *3 247* | *512* | *17* | *4 251* | *8 192* | *260* | *3 753* | *113* | *9* | *4 135* | *430* | *3 044* | *569* | *14* | *4 057* |
| *63* | *15 283* | *935* | *11 245* | *1 909* | *68* | *14 157* | *26 810* | *832* | *12 537* | *459* | *70* | *13 898* | *886* | *10 052* | *1 898* | *76* | *12 912* |
| 88 | 26 073 | 2 013 | 19 070 | 3 140 | 101 | 24 324 | 46 323 | 1 531 | 21 557 | 766 | 98 | 23 952 | 1 840 | 17 274 | 3 157 | 100 | 22 371 |
| *18* | *6 106* | *636* | *4 934* | *856* | *35* | *6 461* | *11 783* | *285* | *5 304* | *207* | *15* | *5 811* | *599* | *4 541* | *808* | *24* | *5 972* |
| *67* | *8 242* | *1 071* | *6 413* | *1 221* | *110* | *8 815* | *15 995* | *560* | *6 792* | *336* | *69* | *7 757* | *898* | *6 004* | *1 246* | *90* | *8 238* |
| 85 | 14 348 | 1 707 | 11 347 | 2 077 | 145 | 15 276 | 27 778 | 845 | 12 096 | 543 | 84 | 13 568 | 1 497 | 10 545 | 2 054 | 114 | 14 210 |
| *17* | *4 171* | *574* | *3 275* | *584* | *14* | *4 447* | *8 234* | *391* | *3 487* | *210* | *14* | *4 102* | *539* | *2 980* | *596* | *17* | *4 132* |
| *160* | *22 700* | *1 950* | *16 963* | *2 466* | *177* | *21 556* | *40 888* | *1 437* | *18 743* | *665* | *125* | *20 970* | *1 735* | *15 587* | *2 450* | *146* | *19 918* |
| *70* | *8 372* | *1 064* | *6 344* | *1 029* | *108* | *8 545* | *15 813* | *630* | *6 803* | *284* | *57* | *7 774* | *1 011* | *5 941* | *1 010* | *77* | *8 039* |
| *1* | *2 323* | *401* | *1 603* | *260* | *3* | *2 267* | *4 493* | *304* | *1 818* | *140* | *3* | *2 265* | *383* | *1 563* | *278* | *4* | *2 228* |
| *18* | *3 539* | *619* | *2 695* | *414* | *16* | *3 744* | *6 872* | *355* | *2 892* | *144* | *11* | *3 402* | *550* | *2 493* | *414* | *13* | *3 470* |
| 266 | 41 105 | 4 608 | 30 880 | 4 753 | 318 | 40 559 | 76 300 | 3 117 | 33 743 | 1 443 | 210 | 38 513 | 4 218 | 28 564 | 4 748 | 257 | 37 787 |
| 1 | 431 | 71 | 335 | 41 | 1 | 448 | 873 | 44 | 363 | 16 | 1 | 424 | 79 | 323 | 43 | 4 | 449 |
| **1 731** | **214 262** | **22 378** | **167 054** | **29 989** | **2 509** | **221 930** | **411 473** | **12 529** | **181 672** | **7 126** | **1 607** | **202 934** | **20 395** | **155 721** | **30 225** | **2 198** | **208 539** |
| *9* | *3 255* | *467* | *2 625* | *420* | *11* | *3 523* | *6 575* | *233* | *2 784* | *110* | *12* | *3 139* | *440* | *2 547* | *441* | *8* | *3 436* |
| *13* | *4 181* | *485* | *3 438* | *601* | *8* | *4 532* | *8 585* | *272* | *3 777* | *187* | *20* | *4 256* | *440* | *3 243* | *627* | *19* | *4 329* |
| *48* | *6 245* | *546* | *4 830* | *770* | *67* | *6 213* | *11 657* | *297* | *5 138* | *186* | *24* | *5 645* | *578* | *4 543* | *814* | *77* | *6 012* |
| *12* | *4 268* | *629* | *3 231* | *549* | *15* | *4 424* | *8 244* | *333* | *3 535* | *174* | *5* | *4 047* | *597* | *3 021* | *559* | *20* | *4 197* |
| 82 | 17 949 | 2 127 | 14 124 | 2 340 | 101 | 18 692 | 35 061 | 1 135 | 15 234 | 657 | 61 | 17 087 | 2 055 | 13 354 | 2 441 | 124 | 17 974 |
| *116* | *10 088* | *1 654* | *7 582* | *1 313* | *178* | *10 727* | *19 766* | *978* | *8 276* | *319* | *100* | *9 673* | *1 496* | *7 112* | *1 330* | *155* | *10 093* |
| *19* | *3 823* | *714* | *2 979* | *399* | *15* | *4 107* | *7 550* | *404* | *3 108* | *106* | *10* | *3 628* | *695* | *2 782* | *433* | *12* | *3 922* |
| *16* | *4 747* | *721* | *3 586* | *586* | *40* | *4 933* | *9 373* | *425* | *4 067* | *138* | *23* | *4 653* | *660* | *3 444* | *584* | *32* | *4 720* |
| 151 | 18 658 | 3 089 | 14 147 | 2 298 | 233 | 19 767 | 36 689 | 1 807 | 15 451 | 563 | 133 | 17 954 | 2 851 | 13 338 | 2 347 | 199 | 18 735 |
| 20 | 5 352 | 483 | 4 194 | 796 | 18 | 5 491 | 9 898 | 285 | 4 501 | 242 | 18 | 5 046 | 437 | 3 697 | 696 | 22 | 4 852 |
| **253** | **41 959** | **5 699** | **32 465** | **5 434** | **352** | **43 950** | **81 648** | **3 227** | **35 186** | **1 462** | **212** | **40 087** | **5 343** | **30 389** | **5 484** | **345** | **41 561** |
| *107* | *8 882* | *831* | *7 031* | *1 293* | *201* | *9 356* | *17 751* | *397* | *7 937* | *257* | *76* | *8 667* | *781* | *6 790* | *1 327* | *186* | *9 084* |
| *88* | *7 738* | *622* | *6 127* | *1 120* | *165* | *8 034* | *15 200* | *316* | *6 823* | *244* | *78* | *7 461* | *641* | *5 838* | *1 112* | *148* | *7 739* |
| *39* | *5 272* | *320* | *4 535* | *754* | *89* | *5 698* | *10 719* | *143* | *4 852* | *200* | *49* | *5 244* | *294* | *4 360* | *733* | *88* | *5 475* |
| *28* | *4 888* | *345* | *4 171* | *687* | *72* | *5 275* | *9 573* | *168* | *4 259* | *141* | *28* | *4 596* | *318* | *3 919* | *678* | *62* | *4 977* |
| *15* | *2 626* | *195* | *2 095* | *369* | *34* | *2 693* | *5 265* | *107* | *2 326* | *100* | *15* | *2 548* | *180* | *2 105* | *395* | *37* | *2 717* |
| **277** | **29 406** | **2 313** | **23 959** | **4 223** | **561** | **31 056** | **58 508** | **1 131** | **26 197** | **942** | **246** | **28 516** | **2 214** | **23 012** | **4 245** | **521** | **29 992** |
| *40* | *5 731* | *709* | *4 480* | *739* | *65* | *5 993* | *11 344* | *357* | *4 979* | *151* | *31* | *5 518* | *659* | *4 342* | *762* | *63* | *5 826* |
| *10* | *3 332* | *498* | *2 698* | *400* | *24* | *3 620* | *6 552* | *200* | *2 838* | *100* | *12* | *3 150* | *479* | *2 511* | *391* | *21* | *3 402* |
| *5* | *2 144* | *324* | *1 813* | *277* | *10* | *2 424* | *4 479* | *155* | *1 958* | *62* | *3* | *2 178* | *319* | *1 709* | *261* | *12* | *2 301* |
| *14* | *3 352* | *510* | *2 636* | *366* | *21* | *3 533* | *6 709* | *337* | *2 781* | *109* | *8* | *3 235* | *492* | *2 568* | *394* | *20* | *3 474* |
| **69** | **14 559** | **2 041** | **11 627** | **1 782** | **120** | **15 570** | **29 084** | **1 049** | **12 556** | **422** | **54** | **14 081** | **1 949** | **11 130** | **1 808** | **116** | **15 003** |
| *16* | *1 960* | *293* | *1 421* | *245* | *17* | *1 976* | *3 705* | *187* | *1 598* | *64* | *14* | *1 863* | *257* | *1 336* | *238* | *11* | *1 842* |
| *13* | *3 536* | *620* | *2 653* | *458* | *25* | *3 756* | *6 879* | *330* | *2 899* | *106* | *11* | *3 346* | *549* | *2 495* | *469* | *20* | *3 533* |
| *26* | *3 905* | *524* | *2 912* | *539* | *35* | *4 010* | *7 462* | *221* | *3 243* | *130* | *28* | *3 622* | *468* | *2 792* | *554* | *26* | *3 840* |
| *26* | *3 997* | *485* | *3 084* | *559* | *37* | *4 165* | *7 694* | *269* | *3 375* | *139* | *19* | *3 802* | *447* | *2 814* | *589* | *42* | *3 892* |
| **81** | **13 398** | **1 922** | **10 070** | **1 801** | **114** | **13 907** | **25 740** | **1 007** | **11 115** | **439** | **72** | **12 633** | **1 721** | **9 437** | **1 850** | **99** | **13 107** |
| **51** | **8 532** | **619** | **7 342** | **1 269** | **102** | **9 332** | **17 063** | **363** | **7 474** | **274** | **47** | **8 158** | **615** | **6 891** | **1 297** | **102** | **8 905** |

| Länder<br>Größere Verwaltungsbezirke<br>Gemeinden mit<br>100 000 und mehr Einwohnern | Von der Wohnbevölkerung standen | | | | | | | | | | | | | | |
|---|---|---|---|---|---|---|---|---|---|---|---|---|---|---|---|
| | 49 bis unter 50 | | | | | | | | | | | 50 bis | | | |
| | Insgesamt | männlich | | | | | weiblich | | | | | Insgesamt | männ | | |
| | | ledig | verheiratet | verwitwet | geschieden | zusammen | ledig | verheiratet | verwitwet | geschieden | zusammen | | ledig | verheiratet | verwitwet |
| | 408 | 409 | 410 | 411 | 412 | 413 | 414 | 415 | 416 | 417 | 418 | 419 | 420 | 421 | 422 |
| *Provinz Starkenburg* | *8 155* | *217* | *3 570* | *144* | *17* | *3 948* | *336* | *3 326* | *514* | *31* | *4 207* | *7 815* | *184* | *3 449* | *120* |
| » *Oberhessen* | *4 275* | *101* | *1 915* | *84* | *4* | *2 104* | *165* | *1 712* | *282* | *12* | *2 171* | *3 987* | *103* | *1 743* | *65* |
| » *Rheinhessen* | *5 006* | *155* | *2 221* | *69* | *10* | *2 455* | *303* | *1 919* | *309* | *20* | *2 551* | *4 931* | *166* | *2 098* | *64* |
| **Hessen** | 17 436 | 473 | 7 706 | 297 | 31 | 8 507 | 804 | 6 957 | 1 105 | 63 | 8 929 | 16 733 | 453 | 7 290 | 249 |
| **Hamburg** | 15 789 | 688 | 6 745 | 223 | 154 | 7 810 | 797 | 5 922 | 1 010 | 250 | 7 979 | 14 844 | 639 | 6 255 | 240 |
| **Mecklenburg-Schwerin** | 8 229 | 259 | 3 680 | 91 | 13 | 4 043 | 347 | 3 308 | 503 | 28 | 4 186 | 7 700 | 255 | 3 422 | 103 |
| *Landesteil Oldenburg* | *4 733* | *206* | *2 099* | *107* | *17* | *2 429* | *193* | *1 823* | *281* | *7* | *2 304* | *4 435* | *159* | *2 027* | *75* |
| » *Lübeck* | *522* | *15* | *216* | *13* | *1* | *245* | *30* | *218* | *28* | *1* | *277* | *537* | *8* | *237* | *7* |
| » *Birkenfeld* | *602* | *14* | *248* | *12* | — | *274* | *35* | *243* | *49* | *1* | *328* | *503* | *14* | *217* | *11* |
| **Oldenburg** | 5 857 | 235 | 2 563 | 132 | 18 | 2 948 | 258 | 2 284 | 358 | 9 | 2 909 | 5 475 | 181 | 2 481 | 93 |
| **Braunschweig** | 6 421 | 131 | 2 828 | 75 | 17 | 3 051 | 253 | 2 666 | 414 | 37 | 3 370 | 6 118 | 112 | 2 682 | 87 |
| **Anhalt** | 4 223 | 53 | 1 896 | 61 | 11 | 2 021 | 140 | 1 765 | 280 | 17 | 2 202 | 3 959 | 53 | 1 807 | 51 |
| **Bremen** | 4 720 | 201 | 2 122 | 66 | 36 | 2 425 | 242 | 1 760 | 253 | 40 | 2 295 | 4 323 | 156 | 1 933 | 65 |
| **Lippe** | 1 841 | 56 | 835 | 16 | 3 | 910 | 90 | 743 | 95 | 3 | 931 | 1 763 | 45 | 765 | 25 |
| **Lübeck** | 1 675 | 52 | 781 | 23 | 8 | 864 | 66 | 635 | 96 | 14 | 811 | 1 635 | 40 | 725 | 21 |
| **Mecklenburg-Strelitz** | 1 272 | 37 | 552 | 11 | 3 | 603 | 58 | 523 | 83 | 5 | 669 | 1 228 | 47 | 532 | 15 |
| **Waldeck** | 672 | 27 | 321 | 4 | 1 | 353 | 40 | 243 | 34 | 2 | 319 | 620 | 24 | 260 | 5 |
| **Schaumburg-Lippe** | 572 | 11 | 243 | 6 | — | 260 | 26 | 246 | 40 | — | 312 | 506 | 9 | 237 | 6 |
| Se.: **Deutsches Reich** | 765 351 | 24 353 | 336 237 | 10 608 | 2 823 | 374 021 | 40 454 | 297 235 | 48 990 | 4 651 | 391 330 | 722 765 | 23 142 | 316 914 | 10 961 |
| **Großstädte** | | | | | | | | | | | | | | | |
| Berlin | 62 074 | 2 008 | 26 287 | 885 | 625 | 29 805 | 4 052 | 22 303 | 4 863 | 1 051 | 32 269 | 57 063 | 1 801 | 24 250 | 841 |
| Königsberg i. Pr. Prov. Ostpr. | 3 442 | 112 | 1 398 | 49 | 16 | 1 575 | 337 | 1 216 | 301 | 13 | 1 867 | 3 228 | 96 | 1 310 | 43 |
| Stettin » Pommern | 3 693 | 80 | 1 650 | 53 | 24 | 1 807 | 175 | 1 411 | 253 | 47 | 1 886 | 3 480 | 77 | 1 499 | 71 |
| Breslau » N. Schles. | 7 679 | 205 | 3 158 | 103 | 43 | 3 509 | 669 | 2 717 | 692 | 92 | 4 170 | 7 391 | 200 | 2 908 | 94 |
| Magdeburg Prov. Sachsen | 4 081 | 95 | 1 753 | 57 | 30 | 1 935 | 160 | 1 731 | 232 | 23 | 2 146 | 3 975 | 74 | 1 777 | 67 |
| Halle a. S. » » | 2 430 | 40 | 1 027 | 29 | 17 | 1 113 | 143 | 947 | 204 | 23 | 1 317 | 2 385 | 50 | 1 021 | 24 |
| Erfurt » » | 1 796 | 41 | 773 | 18 | 9 | 841 | 98 | 735 | 99 | 23 | 955 | 1 628 | 34 | 728 | 16 |
| Kiel Prov. Schl.Holst. | 3 030 | 80 | 1 404 | 43 | 24 | 1 551 | 103 | 1 182 | 161 | 33 | 1 479 | 2 786 | 73 | 1 269 | 49 |
| Altona » » | 2 497 | 131 | 1 057 | 44 | 27 | 1 259 | 116 | 917 | 157 | 48 | 1 238 | 2 383 | 115 | 977 | 47 |
| Hannover » Hannover | 6 056 | 165 | 2 576 | 82 | 38 | 2 861 | 317 | 2 416 | 404 | 58 | 3 195 | 5 784 | 175 | 2 537 | 83 |
| Münster Prov. Westfalen | 1 200 | 60 | 498 | 12 | 2 | 572 | 144 | 411 | 71 | 2 | 628 | 1 217 | 51 | 483 | 16 |
| Dortmund » » | 3 994 | 148 | 1 890 | 51 | 13 | 2 102 | 116 | 1 536 | 220 | 20 | 1 892 | 3 852 | 144 | 1 849 | 52 |
| Bochum » » | 2 306 | 69 | 1 097 | 33 | 6 | 1 205 | 65 | 870 | 161 | 5 | 1 101 | 2 321 | 118 | 1 095 | 39 |
| Gelsenkirchen » » | 2 176 | 42 | 1 055 | 32 | 2 | 1 131 | 29 | 881 | 134 | 1 | 1 045 | 2 117 | 63 | 1 002 | 26 |
| Kassel Prov. Hess. Nass | 2 432 | 58 | 1 060 | 35 | 8 | 1 161 | 173 | 938 | 148 | 12 | 1 271 | 2 247 | 46 | 1 010 | 26 |
| Frankfurt a. M. » » | 6 909 | 254 | 3 053 | 98 | 53 | 3 458 | 413 | 2 547 | 420 | 71 | 3 451 | 6 843 | 261 | 2 842 | 121 |
| Wiesbaden » » | 1 733 | 65 | 658 | 15 | 10 | 748 | 162 | 668 | 133 | 22 | 985 | 1 629 | 57 | 654 | 18 |
| Essen Rheinprovinz | 5 936 | 175 | 2 896 | 67 | 19 | 3 157 | 165 | 2 268 | 318 | 28 | 2 779 | 5 708 | 158 | 2 674 | 93 |
| Düsseldorf » | 5 799 | 233 | 2 679 | 65 | 41 | 3 018 | 260 | 2 134 | 325 | 62 | 2 781 | 5 415 | 217 | 2 484 | 89 |
| Duisburg » | 3 212 | 109 | 1 527 | 47 | 13 | 1 696 | 88 | 1 238 | 178 | 12 | 1 516 | 2 962 | 95 | 1 410 | 41 |
| Barmen » | 2 555 | 72 | 1 096 | 28 | 5 | 1 201 | 172 | 1 006 | 154 | 22 | 1 354 | 2 453 | 85 | 1 097 | 29 |
| Elberfeld » | 2 233 | 65 | 981 | 25 | 13 | 1 084 | 141 | 859 | 132 | 17 | 1 149 | 2 124 | 69 | 875 | 27 |
| Krefeld » | 1 743 | 55 | 769 | 11 | 8 | 843 | 111 | 692 | 86 | 11 | 900 | 1 611 | 75 | 671 | 21 |
| Mülheim a. Ruhr » | 1 513 | 40 | 711 | 18 | 3 | 772 | 41 | 618 | 75 | 7 | 741 | 1 506 | 52 | 707 | 22 |
| Hamborn » | 1 356 | 41 | 638 | 33 | 10 | 722 | 19 | 548 | 62 | 5 | 634 | 1 192 | 33 | 634 | 28 |
| M. Gladbach » | 1 279 | 50 | 558 | 14 | 1 | 623 | 104 | 478 | 69 | 5 | 656 | 1 171 | 38 | 547 | 13 |
| Oberhausen » | 1 217 | 38 | 610 | 28 | 4 | 680 | 22 | 429 | 82 | 4 | 537 | 1 129 | 37 | 550 | 11 |
| Köln » | 9 735 | 345 | 4 230 | 142 | 69 | 4 786 | 592 | 3 695 | 574 | 88 | 4 949 | 8 897 | 324 | 3 926 | 154 |
| Aachen » | 1 963 | 95 | 784 | 42 | 10 | 931 | 188 | 726 | 113 | 5 | 1 032 | 1 858 | 98 | 738 | 28 |
| München Bayern | 10 453 | 433 | 4 235 | 127 | 109 | 4 904 | 895 | 3 796 | 694 | 164 | 5 549 | 9 692 | 389 | 3 956 | 159 |
| Nürnberg » | 5 636 | 139 | 2 460 | 78 | 33 | 2 710 | 244 | 2 262 | 369 | 51 | 2 926 | 5 596 | 129 | 2 716 | 79 |
| Augsburg » | 2 339 | 70 | 1 061 | 25 | 17 | 1 173 | 153 | 855 | 143 | 15 | 1 166 | 2 036 | 48 | 876 | 24 |
| Ludwigshafen a. Rh. » | 1 391 | 30 | 678 | 17 | 9 | 734 | 33 | 541 | 77 | 6 | 657 | 1 264 | 24 | 594 | 25 |
| Dresden Sachsen | 9 564 | 231 | 4 095 | 120 | 85 | 4 531 | 603 | 3 586 | 692 | 152 | 5 033 | 9 278 | 226 | 4 128 | 128 |
| Leipzig » | 9 690 | 250 | 4 305 | 111 | 57 | 4 723 | 465 | 3 691 | 673 | 138 | 4 967 | 8 875 | 244 | 3 903 | 138 |
| Chemnitz » | 4 347 | 87 | 2 001 | 49 | 27 | 2 164 | 130 | 1 706 | 277 | 70 | 2 183 | 4 066 | 77 | 1 819 | 71 |
| Plauen » | 1 513 | 26 | 633 | 21 | 7 | 687 | 98 | 596 | 113 | 19 | 826 | 1 398 | 16 | 612 | 20 |
| Stuttgart Württemberg | 4 878 | 137 | 2 125 | 65 | 20 | 2 347 | 364 | 1 816 | 298 | 53 | 2 531 | 4 441 | 155 | 1 890 | 46 |
| Karlsruhe Baden | 2 160 | 72 | 973 | 21 | 7 | 1 073 | 148 | 796 | 127 | 16 | 1 087 | 2 023 | 74 | 915 | 28 |
| Mannheim » | 3 397 | 106 | 1 558 | 47 | 16 | 1 727 | 144 | 1 276 | 216 | 34 | 1 670 | 3 157 | 73 | 1 491 | 44 |
| Mainz Hessen | 1 584 | 42 | 685 | 22 | 7 | 756 | 130 | 579 | 105 | 14 | 828 | 1 529 | 40 | 629 | 13 |
| Hamburg Hamburg | 14 903 | 652 | 6 382 | 211 | 152 | 7 397 | 759 | 5 556 | 947 | 244 | 7 506 | 14 009 | 610 | 5 890 | 224 |
| Braunschweig Braunschweig | 2 070 | 51 | 899 | 20 | 9 | 979 | 111 | 842 | 120 | 18 | 1 091 | 1 963 | 37 | 835 | 29 |
| Bremen Bremen | 4 137 | 156 | 1 874 | 57 | 33 | 2 120 | 220 | 1 539 | 222 | 36 | 2 017 | 3 777 | 128 | 1 663 | 58 |
| Lübeck Lübeck | 1 582 | 47 | 740 | 23 | 8 | 818 | 63 | 597 | 90 | 14 | 764 | 1 559 | 37 | 687 | 18 |
| **Großstädte insgesamt** | 235 713 | 7 500 | 102 577 | 3 173 | 1 739 | 114 989 | 13 735 | 88 151 | 15 984 | 2 854 | 120 724 | 221 018 | 7 023 | 96 128 | 3 293 |

im Alter von .... Jahren

| unter 51 | | | | | | | 51 bis unter 52 | | | | | | | | | |
|---|---|---|---|---|---|---|---|---|---|---|---|---|---|---|---|---|
| lich | | weiblich | | | | | Insgesamt | männlich | | | | | weiblich | | | |
| geschieden | zusammen | ledig | verheiratet | verwitwet | geschieden | zusammen | | ledig | verheiratet | verwitwet | geschieden | zusammen | ledig | verheiratet | verwitwet | geschieden | zusammen |
| 423 | 424 | 425 | 426 | 427 | 428 | 429 | 430 | 431 | 432 | 433 | 434 | 435 | 436 | 437 | 438 | 439 | 440 |
| *17* | *3 770* | *345* | *3 168* | *501* | *31* | *4 045* | *7 365* | *189* | *3 257* | *122* | *14* | *3 582* | *330* | *2 916* | *508* | *29* | *3 783* |
| *3* | *1 914* | *162* | *1 616* | *285* | *10* | *2 073* | *3 717* | *91* | *1 633* | *82* | *6* | *1 812* | *148* | *1 502* | *249* | *6* | *1 905* |
| *11* | *2 339* | *300* | *1 941* | *327* | *24* | *2 592* | *4 711* | *163* | *2 010* | *87* | *13* | *2 273* | *271* | *1 800* | *350* | *17* | *2 438* |
| 31 | 8 023 | 807 | 6 725 | 1 113 | 65 | 8 710 | 15 793 | 443 | 6 900 | 291 | 33 | 7 667 | 749 | 6 218 | 1 107 | 52 | 8 126 |
| 158 | 7 292 | 775 | 5 467 | 1 044 | 266 | 7 552 | 14 008 | 601 | 6 016 | 232 | 164 | 7 013 | 717 | 5 037 | 1 028 | 213 | 6 995 |
| 18 | 3 798 | 351 | 3 032 | 498 | 21 | 3 902 | 7 476 | 248 | 3 295 | 120 | 16 | 3 679 | 324 | 2 920 | 533 | 20 | 3 797 |
| *11* | *2 272* | *160* | *1 708* | *277* | *18* | *2 163* | *4 386* | *181* | *2 070* | *97* | *8* | *2 356* | *178* | *1 551* | *290* | *11* | *2 030* |
| *1* | *253* | *41* | *208* | *30* | *5* | *284* | *497* | *12* | *255* | *6* | *2* | *275* | *23* | *172* | *25* | *2* | *222* |
| *1* | *243* | *17* | *202* | *41* | — | *260* | *515* | *19* | *237* | *12* | *2* | *270* | *16* | *176* | *51* | *2* | *245* |
| 13 | 2 768 | 218 | 2 118 | 348 | 23 | 2 707 | 5 398 | 212 | 2 562 | 115 | 12 | 2 901 | 217 | 1 899 | 366 | 15 | 2 497 |
| 19 | 2 900 | 241 | 2 461 | 474 | 42 | 3 218 | 5 682 | 130 | 2 570 | 79 | 24 | 2 803 | 210 | 2 228 | 416 | 25 | 2 879 |
| 9 | 1 920 | 108 | 1 633 | 282 | 16 | 2 039 | 3 730 | 67 | 1 644 | 60 | 9 | 1 780 | 117 | 1 535 | 274 | 24 | 1 950 |
| 19 | 2 173 | 230 | 1 599 | 271 | 50 | 2 150 | 4 215 | 143 | 1 864 | 81 | 20 | 2 108 | 215 | 1 618 | 241 | 33 | 2 107 |
| 1 | 836 | 102 | 699 | 119 | 7 | 927 | 1 602 | 44 | 695 | 11 | 2 | 752 | 66 | 652 | 124 | 8 | 850 |
| 10 | 796 | 77 | 660 | 87 | 15 | 839 | 1 520 | 50 | 712 | 21 | 10 | 793 | 77 | 529 | 107 | 14 | 727 |
| 3 | 597 | 62 | 504 | 63 | 2 | 631 | 1 240 | 42 | 560 | 21 | 2 | 625 | 49 | 486 | 77 | 3 | 615 |
| — | 289 | 58 | 235 | 37 | 1 | 331 | 551 | 19 | 234 | 6 | 1 | 260 | 49 | 203 | 39 | — | 291 |
| — | 252 | 15 | 202 | 37 | — | 254 | 483 | 11 | 222 | 3 | — | 236 | 8 | 200 | 39 | — | 247 |
| 2 743 | 353 760 | 38 016 | 277 852 | 48 871 | 4 266 | 369 005 | 685 214 | 21 316 | 301 474 | 11 705 | 2 531 | 337 026 | 35 035 | 260 105 | 49 260 | 3 788 | 348 188 |
| 639 | 27 531 | 3 608 | 20 365 | 4 592 | 967 | 29 532 | 53 382 | 1 596 | 22 564 | 907 | 559 | 25 626 | 3 261 | 18 951 | 4 742 | 802 | 27 756 |
| 19 | 1 468 | 281 | 1 141 | 312 | 26 | 1 760 | 3 090 | 82 | 1 327 | 56 | 11 | 1 476 | 278 | 1 036 | 273 | 27 | 1 614 |
| 32 | 1 679 | 176 | 1 306 | 289 | 30 | 1 801 | 3 188 | 67 | 1 436 | 50 | 23 | 1 576 | 128 | 1 183 | 264 | 37 | 1 612 |
| 48 | 3 250 | 684 | 2 603 | 778 | 76 | 4 141 | 6 931 | 202 | 2 872 | 115 | 46 | 3 235 | 585 | 2 324 | 718 | 69 | 3 696 |
| 28 | 1 946 | 147 | 1 579 | 269 | 34 | 2 029 | 3 714 | 81 | 1 685 | 71 | 22 | 1 859 | 131 | 1 423 | 257 | 44 | 1 855 |
| 14 | 1 109 | 117 | 929 | 207 | 23 | 1 276 | 2 109 | 46 | 938 | 35 | 8 | 1 027 | 123 | 794 | 146 | 19 | 1 082 |
| 7 | 785 | 90 | 632 | 100 | 21 | 843 | 1 537 | 25 | 679 | 22 | 7 | 733 | 72 | 595 | 124 | 13 | 804 |
| 16 | 1 407 | 93 | 1 074 | 188 | 24 | 1 379 | 2 613 | 62 | 1 176 | 50 | 21 | 1 309 | 91 | 1 018 | 177 | 18 | 1 304 |
| 28 | 1 167 | 99 | 912 | 159 | 46 | 1 216 | 2 214 | 89 | 942 | 50 | 35 | 1 116 | 104 | 804 | 156 | 34 | 1 098 |
| 43 | 2 838 | 303 | 2 177 | 408 | 58 | 2 946 | 5 412 | 163 | 2 386 | 85 | 27 | 2 661 | 264 | 2 028 | 404 | 55 | 2 751 |
| 4 | 554 | 133 | 438 | 88 | 4 | 663 | 1 017 | 38 | 434 | 12 | 2 | 486 | 108 | 344 | 76 | 3 | 531 |
| 17 | 2 062 | 98 | 1 433 | 241 | 18 | 1 790 | 3 387 | 110 | 1 561 | 63 | 18 | 1 752 | 111 | 1 255 | 250 | 19 | 1 635 |
| 6 | 1 258 | 68 | 829 | 157 | 9 | 1 063 | 2 043 | 70 | 964 | 43 | 5 | 1 082 | 55 | 767 | 131 | 8 | 961 |
| 3 | 1 094 | 45 | 848 | 125 | 5 | 1 023 | 1 951 | 33 | 937 | 34 | 6 | 1 010 | 27 | 770 | 138 | 6 | 941 |
| 8 | 1 090 | 134 | 853 | 155 | 15 | 1 157 | 2 049 | 40 | 940 | 27 | 8 | 1 015 | 133 | 752 | 142 | 7 | 1 034 |
| 37 | 3 261 | 450 | 2 568 | 496 | 68 | 3 582 | 6 153 | 227 | 2 649 | 102 | 52 | 3 030 | 377 | 2 217 | 472 | 57 | 3 123 |
| 11 | 740 | 170 | 561 | 139 | 19 | 889 | 1 561 | 54 | 602 | 22 | 8 | 686 | 147 | 590 | 125 | 13 | 875 |
| 18 | 2 943 | 153 | 2 238 | 348 | 26 | 2 765 | 5 111 | 167 | 2 385 | 78 | 17 | 2 647 | 115 | 2 004 | 331 | 14 | 2 464 |
| 39 | 2 829 | 262 | 1 957 | 328 | 39 | 2 586 | 4 906 | 199 | 2 260 | 81 | 30 | 2 570 | 254 | 1 754 | 298 | 30 | 2 336 |
| 15 | 1 561 | 83 | 1 149 | 156 | 13 | 1 401 | 2 661 | 85 | 1 294 | 43 | 12 | 1 434 | 70 | 983 | 159 | 15 | 1 227 |
| 8 | 1 219 | 135 | 945 | 138 | 16 | 1 234 | 2 330 | 55 | 1 035 | 25 | 6 | 1 121 | 139 | 917 | 137 | 16 | 1 209 |
| 15 | 986 | 150 | 853 | 115 | 20 | 1 138 | 1 986 | 51 | 883 | 25 | 7 | 966 | 137 | 749 | 121 | 13 | 1 020 |
| 5 | 772 | 125 | 627 | 83 | 4 | 839 | 1 432 | 36 | 659 | 20 | 3 | 718 | 94 | 536 | 76 | 8 | 714 |
| 5 | 786 | 36 | 598 | 84 | 2 | 720 | 1 388 | 35 | 669 | 18 | 3 | 725 | 31 | 547 | 83 | 2 | 663 |
| 5 | 700 | 12 | 394 | 84 | 2 | 492 | 1 062 | 34 | 503 | 28 | 3 | 568 | 11 | 405 | 76 | 2 | 494 |
| 2 | 600 | 71 | 421 | 72 | 7 | 571 | 1 139 | 43 | 494 | 18 | 4 | 559 | 84 | 415 | 78 | 3 | 580 |
| 1 | 599 | 27 | 429 | 73 | 1 | 530 | 1 059 | 38 | 526 | 19 | 3 | 586 | 15 | 369 | 86 | 3 | 473 |
| 58 | 4 462 | 484 | 3 318 | 552 | 81 | 4 435 | 8 237 | 252 | 3 628 | 170 | 45 | 4 095 | 467 | 3 063 | 549 | 63 | 4 142 |
| 13 | 877 | 205 | 664 | 101 | 11 | 981 | 1 781 | 69 | 715 | 36 | 7 | 827 | 187 | 656 | 103 | 8 | 954 |
| 89 | 4 593 | 847 | 3 460 | 658 | 134 | 5 099 | 9 191 | 389 | 3 783 | 154 | 72 | 4 398 | 747 | 3 215 | 710 | 121 | 4 793 |
| 35 | 2 959 | 197 | 2 052 | 342 | 46 | 2 637 | 5 032 | 111 | 2 321 | 69 | 17 | 2 518 | 214 | 1 903 | 355 | 42 | 2 514 |
| 7 | 955 | 141 | 780 | 148 | 12 | 1 081 | 1 980 | 59 | 856 | 26 | 11 | 952 | 121 | 739 | 151 | 17 | 1 028 |
| 5 | 648 | 34 | 510 | 69 | 3 | 616 | 1 102 | 19 | 535 | 30 | 3 | 587 | 20 | 423 | 68 | 4 | 515 |
| 72 | 4 554 | 527 | 3 336 | 716 | 145 | 4 724 | 8 894 | 237 | 3 874 | 141 | 54 | 4 306 | 507 | 3 249 | 700 | 132 | 4 588 |
| 69 | 4 354 | 423 | 3 294 | 670 | 134 | 4 521 | 8 537 | 195 | 3 805 | 138 | 64 | 4 202 | 385 | 3 175 | 665 | 110 | 4 335 |
| 18 | 1 985 | 143 | 1 567 | 321 | 50 | 2 081 | 3 902 | 60 | 1 717 | 79 | 29 | 1 885 | 130 | 1 560 | 274 | 53 | 2 017 |
| 9 | 657 | 87 | 527 | 104 | 23 | 741 | 1 219 | 22 | 539 | 24 | 7 | 592 | 77 | 450 | 86 | 14 | 627 |
| 26 | 2 117 | 342 | 1 647 | 295 | 40 | 2 324 | 4 335 | 117 | 1 880 | 69 | 21 | 2 087 | 308 | 1 594 | 311 | 35 | 2 248 |
| 14 | 1 031 | 148 | 711 | 120 | 13 | 992 | 1 864 | 42 | 785 | 27 | 12 | 866 | 133 | 721 | 131 | 13 | 998 |
| 17 | 1 625 | 150 | 1 172 | 189 | 21 | 1 532 | 2 934 | 82 | 1 357 | 49 | 14 | 1 502 | 116 | 1 084 | 207 | 25 | 1 432 |
| 6 | 688 | 113 | 615 | 100 | 13 | 841 | 1 434 | 45 | 588 | 28 | 6 | 667 | 104 | 537 | 115 | 11 | 767 |
| 155 | 6 879 | 745 | 5 126 | 998 | 261 | 7 130 | 13 199 | 569 | 5 643 | 219 | 161 | 6 592 | 689 | 4 737 | 978 | 203 | 6 607 |
| 13 | 914 | 106 | 743 | 173 | 27 | 1 049 | 1 818 | 40 | 777 | 26 | 12 | 855 | 94 | 711 | 141 | 17 | 963 |
| 15 | 1 864 | 203 | 1 426 | 238 | 46 | 1 913 | 3 666 | 115 | 1 632 | 66 | 18 | 1 831 | 190 | 1 400 | 214 | 31 | 1 835 |
| 10 | 752 | 76 | 633 | 83 | 15 | 807 | 1 451 | 47 | 674 | 21 | 10 | 752 | 76 | 505 | 104 | 14 | 699 |
| 1 704 | 108 148 | 12 721 | 81 440 | 16 061 | 2 648 | 112 870 | 206 001 | 6 198 | 89 909 | 3 471 | 1 509 | 101 087 | 11 510 | 75 252 | 15 902 | 2 250 | 104 914 |

| Länder<br>Größere Verwaltungsbezirke<br>Gemeinden mit<br>100 000 und mehr Einwohnern | Von der Wohnbevölkerung standen | | | | | | | | | | | | | | |
|---|---|---|---|---|---|---|---|---|---|---|---|---|---|---|---|
| | 52 bis unter 53 | | | | | | | | | | | 53 bis | | | |
| | Insgesamt | männlich | | | | | weiblich | | | | | Insgesamt | männ | | |
| | | ledig | verheiratet | verwitwet | geschieden | zusammen | ledig | verheiratet | verwitwet | geschieden | zusammen | | ledig | verheiratet | verwitwet |
| | 441 | 442 | 443 | 444 | 445 | 446 | 447 | 448 | 449 | 450 | 451 | 452 | 453 | 454 | 455 |
| *Reg.-Bez. Königsberg* | *8 689* | *265* | *3 616* | *157* | *19* | *4 057* | *668* | *3 202* | *721* | *41* | *4 632* | *7 426* | *211* | *3 211* | *111* |
| » *Gumbinnen* | *5 164* | *154* | *2 211* | *81* | *11* | *2 457* | *284* | *2 006* | *405* | *12* | *2 707* | *4 588* | *150* | *2 005* | *82* |
| » *Allenstein* | *4 602* | *116* | *2 032* | *68* | *7* | *2 223* | *225* | *1 780* | *359* | *15* | *2 379* | *3 875* | *94* | *1 660* | *60* |
| » *Westpreußen* | *2 618* | *55* | *1 172* | *50* | *11* | *1 288* | *137* | *1 002* | *183* | *8* | *1 330* | *2 105* | *53* | *921* | *43* |
| Provinz Ostpreußen | 21 073 | 590 | 9 031 | 356 | 48 | 10 025 | 1 314 | 7 990 | 1 668 | 76 | 11 048 | 17 994 | 508 | 7 797 | 296 |
| Stadt Berlin | 51 764 | 1 568 | 21 916 | 942 | 513 | 24 939 | 3 145 | 18 021 | 4 840 | 819 | 26 825 | 43 851 | 1 348 | 18 522 | 842 |
| *Reg.-Bez. Potsdam* | *14 325* | *366* | *6 436* | *288* | *49* | *7 139* | *550* | *5 559* | *1 007* | *70* | *7 186* | *12 408* | *302* | *5 434* | *261* |
| » *Frankfurt a. O.* | *14 246* | *307* | *6 303* | *288* | *38* | *6 936* | *584* | *5 542* | *1 126* | *58* | *7 310* | *12 120* | *293* | *5 369* | *252* |
| Provinz Brandenburg | 28 571 | 673 | 12 739 | 576 | 87 | 14 075 | 1 134 | 11 101 | 2 133 | 128 | 14 496 | 24 528 | 595 | 10 803 | 513 |
| *Reg.-Bez. Stettin* | *10 580* | *252* | *4 688* | *190* | *36* | *5 166* | *436* | *4 074* | *854* | *50* | *5 414* | *9 324* | *240* | *4 052* | *190* |
| » *Köslin* | *6 620* | *161* | *2 868* | *122* | *9* | *3 160* | *321* | *2 583* | *540* | *16* | *3 460* | *5 728* | *150* | *2 459* | *120* |
| » *Stralsund* | *2 516* | *47* | *1 127* | *47* | *10* | *1 231* | *133* | *946* | *201* | *5* | *1 285* | *2 274* | *54* | *1 017* | *52* |
| Provinz Pommern | 19 716 | 460 | 8 683 | 359 | 55 | 9 557 | 890 | 7 603 | 1 595 | 71 | 10 159 | 17 326 | 444 | 7 528 | 362 |
| Provinz Grenzm. Pos.-Westpr. | 3 286 | 69 | 1 469 | 56 | 5 | 1 599 | 157 | 1 273 | 250 | 7 | 1 687 | 2 891 | 66 | 1 313 | 49 |
| *Reg.-Bez. Breslau* | *20 704* | *483* | *8 470* | *355* | *67* | *9 375* | *1 398* | *7 765* | *2 052* | *114* | *11 329* | *17 984* | *431* | *7 447* | *338* |
| » *Liegnitz* | *13 639* | *245* | *6 003* | *221* | *43* | *6 512* | *611* | *5 217* | *1 224* | *75* | *7 127* | *12 030* | *282* | *5 165* | *233* |
| Provinz Niederschlesien | 34 343 | 728 | 14 473 | 576 | 110 | 15 887 | 2 009 | 12 982 | 3 276 | 189 | 18 456 | 30 014 | 713 | 12 612 | 571 |
| Provinz Oberschlesien | 12 366 | 282 | 5 226 | 209 | 11 | 5 728 | 883 | 4 421 | 1 313 | 21 | 6 638 | 10 996 | 255 | 4 674 | 184 |
| *Reg.-Bez. Magdeburg* | *14 061* | *283* | *6 185* | *248* | *41* | *6 757* | *442* | *5 673* | *1 132* | *57* | *7 304* | *12 722* | *201* | *5 728* | *219* |
| » *Merseburg* | *14 148* | *243* | *6 335* | *258* | *41* | *6 877* | *423* | *5 645* | *1 141* | *62* | *7 271* | *12 532* | *237* | *5 654* | *248* |
| » *Erfurt* | *5 796* | *107* | *2 532* | *99* | *16* | *2 754* | *265* | *2 271* | *480* | *26* | *3 042* | *5 251* | *101* | *2 233* | *94* |
| Provinz Sachsen | 34 005 | 633 | 15 052 | 605 | 98 | 16 388 | 1 130 | 13 589 | 2 753 | 145 | 17 617 | 30 505 | 539 | 13 615 | 561 |
| Provinz Schleswig-Holstein | 16 703 | 583 | 7 452 | 352 | 81 | 8 468 | 602 | 6 402 | 1 124 | 107 | 8 235 | 14 780 | 502 | 6 645 | 322 |
| *Reg.-Bez. Hannover* | *8 973* | *242* | *4 008* | *172* | *47* | *4 469* | *367* | *3 393* | *697* | *47* | *4 504* | *7 890* | *215* | *3 567* | *153* |
| » *Hildesheim* | *6 176* | *158* | *2 752* | *108* | *13* | *3 031* | *258* | *2 369* | *495* | *23* | *3 145* | *5 405* | *125* | *2 395* | *109* |
| » *Lüneburg* | *6 119* | *221* | *2 715* | *116* | *15* | *3 067* | *166* | *2 389* | *476* | *21* | *3 052* | *5 643* | *202* | *2 551* | *121* |
| » *Stade* | *4 547* | *155* | *2 060* | *104* | *11* | *2 330* | *123* | *1 795* | *285* | *14* | *2 217* | *4 117* | *160* | *1 868* | *109* |
| » *Osnabrück* | *3 978* | *148* | *1 731* | *74* | *6* | *1 959* | *195* | *1 521* | *296* | *7* | *2 019* | *3 528* | *132* | *1 566* | *78* |
| » *Aurich* | *2 474* | *77* | *1 104* | *65* | *1* | *1 247* | *135* | *891* | *197* | *4* | *1 227* | *2 221* | *81* | *976* | *54* |
| Provinz Hannover | 32 267 | 1 001 | 14 370 | 639 | 93 | 16 103 | 1 244 | 12 358 | 2 446 | 116 | 16 164 | 28 804 | 915 | 12 923 | 624 |
| *Reg.-Bez. Münster* | *10 461* | *443* | *4 790* | *240* | *19* | *5 492* | *445* | *3 836* | *676* | *12* | *4 969* | *9 016* | *423* | *4 198* | *197* |
| » *Minden* | *7 288* | *245* | *3 233* | *150* | *12* | *3 640* | *399* | *2 712* | *530* | *7* | *3 648* | *6 512* | *211* | *2 976* | *128* |
| » *Arnsberg* | *25 149* | *870* | *11 691* | *529* | *68* | *13 158* | *764* | *9 205* | *1 961* | *61* | *11 991* | *21 122* | *750* | *9 777* | *511* |
| Provinz Westfalen | 42 898 | 1 558 | 19 714 | 919 | 99 | 22 290 | 1 608 | 15 753 | 3 167 | 80 | 20 608 | 36 650 | 1 384 | 16 951 | 836 |
| *Reg.-Bez. Kassel* | *11 044* | *275* | *4 820* | *227* | *14* | *5 336* | *547* | *4 304* | *829* | *28* | *5 708* | *9 794* | *248* | *4 306* | *220* |
| » *Wiesbaden* | *15 250* | *476* | *6 660* | *327* | *50* | *7 513* | *879* | *5 495* | *1 267* | *96* | *7 737* | *13 502* | *457* | *5 861* | *335* |
| Provinz Hessen-Nassau | 26 294 | 751 | 11 480 | 554 | 64 | 12 849 | 1 426 | 9 799 | 2 096 | 124 | 13 445 | 23 296 | 705 | 10 167 | 555 |
| *Reg.-Bez. Koblenz* | *8 063* | *350* | *3 348* | *209* | *9* | *3 916* | *518* | *2 987* | *632* | *10* | *4 147* | *6 678* | *304* | *2 844* | *206* |
| » *Düsseldorf* | *39 369* | *1 372* | *17 920* | *750* | *117* | *20 159* | *1 729* | *14 684* | *2 629* | *168* | *19 210* | *33 586* | *1 217* | *15 296* | *729* |
| » *Köln* | *15 150* | *600* | *6 523* | *314* | *50* | *7 487* | *908* | *5 539* | *1 136* | *80* | *7 663* | *12 959* | *572* | *5 570* | *262* |
| » *Trier* | *4 463* | *275* | *1 806* | *167* | *3* | *2 251* | *346* | *1 567* | *296* | *3* | *2 212* | *3 767* | *265* | *1 505* | *155* |
| » *Aachen* | *6 545* | *377* | *2 747* | *141* | *11* | *3 276* | *509* | *2 332* | *423* | *5* | *3 269* | *5 661* | *297* | *2 273* | *130* |
| Rheinprovinz | 73 590 | 2 974 | 32 344 | 1 581 | 190 | 37 089 | 4 010 | 27 109 | 5 116 | 266 | 36 501 | 62 651 | 2 655 | 27 488 | 1 482 |
| Hohenzollern | 785 | 28 | 319 | 16 | — | 363 | 75 | 294 | 52 | 1 | 422 | 724 | 34 | 287 | 11 |
| **Preußen** | **397 661** | **11 898** | **174 268** | **7 740** | **1 454** | **195 360** | **19 627** | **148 695** | **31 829** | **2 150** | **202 301** | **345 010** | **10 663** | **151 325** | **7 208** |
| *Reg.-Bez. Oberpfalz* | *6 252* | *241* | *2 627* | *113* | *11* | *2 992* | *414* | *2 348* | *490* | *8* | *3 260* | *5 499* | *200* | *2 309* | *103* |
| » *Oberfranken* | *8 178* | *253* | *3 572* | *165* | *17* | *4 007* | *408* | *3 099* | *648* | *16* | *4 171* | *7 327* | *238* | *3 237* | *188* |
| » *Mittelfranken* | *11 319* | *280* | *5 096* | *214* | *44* | *5 634* | *548* | *4 246* | *836* | *55* | *5 685* | *10 388* | *251* | *4 631* | *192* |
| » *Unterfranken* | *8 181* | *334* | *3 501* | *167* | *8* | *4 010* | *626* | *2 938* | *595* | *12* | *4 171* | *7 665* | *321* | *3 229* | *192* |
| Nordbayern | 33 930 | 1 108 | 14 796 | 659 | 80 | 16 643 | 1 996 | 12 631 | 2 569 | 91 | 17 287 | 31 079 | 1 010 | 13 406 | 675 |
| *Reg.-Bez. Oberbayern* | *18 741* | *901* | *7 745* | *342* | *110* | *9 098* | *1 472* | *6 650* | *1 382* | *139* | *9 643* | *16 992* | *844* | *7 135* | *343* |
| » *Niederbayern* | *7 409* | *334* | *3 122* | *131* | *10* | *3 597* | *671* | *2 688* | *437* | *16* | *3 812* | *6 929* | *341* | *2 911* | *154* |
| » *Schwaben* | *9 088* | *435* | *3 940* | *152* | *30* | *4 557* | *643* | *3 240* | *625* | *23* | *4 531* | *8 511* | *399* | *3 630* | *150* |
| Südbayern | 35 238 | 1 670 | 14 807 | 625 | 150 | 17 252 | 2 786 | 12 578 | 2 444 | 178 | 17 986 | 32 432 | 1 584 | 13 676 | 647 |
| Pfalz | 9 936 | 285 | 4 450 | 251 | 16 | 5 002 | 438 | 3 706 | 759 | 31 | 4 934 | 8 449 | 240 | 3 795 | 219 |
| **Bayern** | **79 104** | **3 063** | **34 053** | **1 535** | **246** | **38 897** | **5 220** | **28 915** | **5 772** | **300** | **40 207** | **71 960** | **2 834** | **30 877** | **1 541** |
| *Kreish. Dresden* | *17 114* | *371* | *7 677* | *282* | *104* | *8 434* | *702* | *6 427* | *1 401* | *150* | *8 680* | *14 909* | *319* | *6 646* | *274* |
| » *Leipzig* | *14 606* | *350* | *6 555* | *256* | *86* | *7 247* | *551* | *5 553* | *1 129* | *126* | *7 359* | *12 807* | *351* | *5 620* | *244* |
| » *Chemnitz* | *10 576* | *162* | *4 794* | *192* | *43* | *5 191* | *290* | *4 258* | *767* | *70* | *5 385* | *9 125* | *142* | *3 975* | *185* |
| » *Zwickau* | *9 297* | *157* | *4 045* | *152* | *21* | *4 375* | *300* | *3 821* | *744* | *57* | *4 922* | *8 328* | *170* | *3 826* | *145* |
| » *Bautzen* | *5 115* | *74* | *2 301* | *94* | *11* | *2 480* | *202* | *2 015* | *388* | *30* | *2 635* | *4 439* | *65* | *1 955* | *82* |
| **Sachsen** | **56 708** | **1 114** | **25 372** | **976** | **265** | **27 727** | **2 045** | **22 074** | **4 429** | **433** | **28 981** | **49 608** | **1 047** | **22 022** | **930** |
| *Neckarkreis* | *10 804* | *358* | *4 683* | *181* | *38* | *5 260* | *709* | *4 006* | *777* | *52* | *5 544* | *9 998* | *310* | *4 437* | *188* |
| *Schwarzwaldkreis* | *6 399* | *175* | *2 790* | *90* | *10* | *3 065* | *430* | *2 431* | *460* | *13* | *3 334* | *6 187* | *185* | *2 596* | *129* |
| *Jagstkreis* | *4 455* | *150* | *1 909* | *90* | *4* | *2 153* | *296* | *1 660* | *335* | *11* | *2 302* | *4 296* | *135* | *1 843* | *83* |
| *Donaukreis* | *6 310* | *266* | *2 830* | *91* | *5* | *3 192* | *442* | *2 266* | *395* | *15* | *3 118* | *5 870* | *246* | *2 497* | *128* |
| **Württemberg** | **27 968** | **949** | **12 212** | **452** | **57** | **13 670** | **1 877** | **10 363** | **1 967** | **91** | **14 298** | **26 351** | **876** | **11 373** | **528** |
| *Ldk.-Bez. Konstanz* | *3 816* | *199* | *1 564* | *82* | *10* | *1 855* | *312* | *1 343* | *291* | *15* | *1 961* | *3 300* | *181* | *1 373* | *62* |
| » *Freiburg* | *6 578* | *334* | *2 847* | *136* | *16* | *3 333* | *496* | *2 291* | *439* | *19* | *3 245* | *6 356* | *296* | *2 712* | *135* |
| » *Karlsruhe* | *7 283* | *248* | *3 107* | *136* | *32* | *3 523* | *425* | *2 700* | *604* | *31* | *3 760* | *6 732* | *214* | *2 894* | *182* |
| » *Mannheim* | *7 449* | *241* | *3 271* | *165* | *24* | *3 701* | *413* | *2 728* | *579* | *28* | *3 748* | *7 091* | *262* | *3 098* | *163* |
| **Baden** | **25 126** | **1 022** | **10 789** | **519** | **82** | **12 412** | **1 646** | **9 062** | **1 913** | **93** | **12 714** | **23 479** | **953** | **10 077** | **542** |
| **Thüringen** | **16 762** | **285** | **7 435** | **285** | **46** | **8 051** | **608** | **6 652** | **1 346** | **105** | **8 711** | **14 900** | **294** | **6 445** | **306** |

im Alter von .... Jahren

| unter 54 | | | | | | | 54 bis unter 55 | | | | | | | | | |
|---|---|---|---|---|---|---|---|---|---|---|---|---|---|---|---|---|
| lich | | weiblich | | | | | Ins- | männlich | | | | | weiblich | | | |
| ge- schieden | zu- sammen | ledig | ver- heiratet | ver- witwet | ge- schieden | zu- sammen | gesamt | ledig | ver- heiratet | ver- witwet | ge- schieden | zu- sammen | ledig | ver- heiratet | ver- witwet | ge- schieden | zu- sammen |
| 456 | 457 | 458 | 459 | 460 | 461 | 462 | 463 | 464 | 465 | 466 | 467 | 468 | 469 | 470 | 471 | 472 | 473 |
| *19* | *3 552* | *527* | *2 704* | *614* | *29* | *3 874* | *7 400* | *207* | *3 046* | *131* | *19* | *3 403* | *598* | *2 725* | *646* | *28* | *3 997* |
| *5* | *2 242* | *279* | *1 657* | *397* | *13* | *2 346* | *4 462* | *141* | *1 943* | *100* | *12* | *2 196* | *246* | *1 603* | *402* | *15* | *2 266* |
| *6* | *1 820* | *186* | *1 557* | *303* | *9* | *2 055* | *3 988* | *119* | *1 690* | *85* | *5* | *1 899* | *183* | *1 551* | *346* | *9* | *2 089* |
| *5* | *1 022* | *110* | *791* | *173* | *9* | *1 083* | *2 190* | *49* | *961* | *45* | *5* | *1 060* | *108* | *827* | *190* | *5* | *1 130* |
| 35 | 8 636 | 1 102 | 6 709 | 1 487 | 60 | 9 358 | 18 040 | 516 | 7 640 | 361 | 41 | 8 558 | 1 135 | 6 706 | 1 584 | 57 | 9 482 |
| 428 | 21 140 | 2 686 | 14 953 | 4 396 | 676 | 22 711 | 44 003 | 4 270 | 18 540 | 913 | 461 | 21 184 | 2 776 | 14 701 | 4 672 | 670 | 22 819 |
| *52* | *6 049* | *518* | *4 833* | *931* | *77* | *6 359* | *12 744* | *359* | *5 597* | *298* | *44* | *6 298* | *474* | *4 880* | *1 033* | *59* | *6 446* |
| *31* | *5 945* | *469* | *4 673* | *976* | *57* | *6 175* | *12 491* | *287* | *5 412* | *302* | *43* | *6 044* | *464* | *4 787* | *1 144* | *52* | *6 447* |
| 83 | 11 994 | 987 | 9 506 | 1 907 | 134 | 12 534 | 25 235 | 646 | 11 009 | 600 | 87 | 12 342 | 938 | 9 667 | 2 177 | 111 | 12 893 |
| *34* | *4 516* | *376* | *3 626* | *756* | *50* | *4 808* | *9 233* | *226* | *4 089* | *191* | *34* | *4 540* | *400* | *3 455* | *800* | *38* | *4 693* |
| *4* | *2 733* | *262* | *2 252* | *462* | *19* | *2 995* | *5 764* | *141* | *2 559* | *134* | *6* | *2 840* | *294* | *2 141* | *483* | *6* | *2 924* |
| *9* | *1 132* | *97* | *846* | *191* | *8* | *1 142* | *2 264* | *60* | *986* | *42* | *7* | *1 095* | *98* | *835* | *223* | *13* | *1 169* |
| 47 | 8 381 | 735 | 6 724 | 1 409 | 77 | 8 945 | 17 261 | 427 | 7 634 | 367 | 47 | 8 475 | 792 | 6 431 | 1 506 | 57 | 8 786 |
| 1 | 1 429 | 135 | 1 089 | 231 | 7 | 1 462 | 2 964 | 82 | 1 302 | 46 | 5 | 1 435 | 142 | 1 107 | 276 | 4 | 1 529 |
| *64* | *8 280* | *1 190* | *6 502* | *1 911* | *101* | *9 704* | *17 743* | *422* | *7 239* | *565* | *56* | *8 082* | *1 144* | *6 397* | *2 029* | *91* | *9 661* |
| *37* | *5 717* | *517* | *4 543* | *1 201* | *52* | *6 313* | *11 985* | *223* | *5 036* | *266* | *36* | *5 561* | *575* | *4 491* | *1 306* | *52* | *6 424* |
| 101 | 13 997 | 1 707 | 11 045 | 3 112 | 153 | 16 017 | 29 728 | 645 | 12 275 | 631 | 92 | 13 643 | 1 719 | 10 888 | 3 335 | 143 | 16 085 |
| 15 | 5 128 | 747 | 3 971 | 1 132 | 18 | 5 868 | 10 887 | 259 | 4 550 | 227 | 9 | 5 045 | 778 | 3 821 | 1 222 | 21 | 5 842 |
| *57* | *6 205* | *377* | *5 030* | *1 051* | *59* | *6 517* | *12 715* | *245* | *5 656* | *254* | *43* | *6 198* | *390* | *4 976* | *1 083* | *68* | *6 517* |
| *37* | *6 176* | *340* | *4 948* | *1 020* | *48* | *6 356* | *12 151* | *225* | *5 394* | *275* | *27* | *5 921* | *395* | *4 643* | *1 128* | *64* | *6 230* |
| *9* | *2 437* | *255* | *2 125* | *408* | *26* | *2 814* | *5 214* | *107* | *2 325* | *92* | *10* | *2 534* | *254* | *1 963* | *444* | *19* | *2 680* |
| 103 | 14 818 | 972 | 12 103 | 2 479 | 133 | 15 687 | 30 080 | 577 | 13 375 | 621 | 80 | 14 653 | 1 039 | 11 582 | 2 655 | 151 | 15 427 |
| 74 | 7 543 | 561 | 5 552 | 1 025 | 99 | 7 237 | 14 742 | 536 | 6 588 | 380 | 68 | 7 572 | 535 | 5 502 | 1 049 | 84 | 7 170 |
| *28* | *3 963* | *325* | *2 881* | *681* | *40* | *3 927* | *8 082* | *227* | *3 562* | *202* | *30* | *4 021* | *321* | *2 936* | *758* | *46* | *4 061* |
| *4* | *2 633* | *225* | *2 083* | *449* | *15* | *2 772* | *5 642* | *143* | *2 391* | *131* | *7* | *2 672* | *239* | *2 130* | *582* | *19* | *2 970* |
| *15* | *2 889* | *125* | *2 192* | *422* | *15* | *2 754* | *5 615* | *212* | *2 521* | *139* | *14* | *2 886* | *170* | *2 106* | *436* | *17* | *2 729* |
| *6* | *2 143* | *128* | *1 560* | *278* | *8* | *1 974* | *4 047* | *164* | *1 861* | *123* | *11* | *2 159* | *103* | *1 454* | *323* | *8* | *1 888* |
| *3* | *1 779* | *135* | *1 332* | *276* | *6* | *1 749* | *3 455* | *146* | *1 517* | *105* | *6* | *1 774* | *194* | *1 193* | *288* | *6* | *1 681* |
| *2* | *1 113* | *150* | *805* | *152* | *1* | *1 108* | *2 233* | *93* | *956* | *49* | — | *1 098* | *119* | *823* | *188* | *5* | *1 135* |
| 58 | 14 520 | 1 088 | 10 853 | 2 258 | 85 | 14 284 | 29 074 | 985 | 12 808 | 749 | 68 | 14 610 | 1 146 | 10 642 | 2 575 | 101 | 14 464 |
| *8* | *4 826* | *438* | *3 099* | *644* | *9* | *4 190* | *8 676* | *419* | *3 927* | *199* | *14* | *4 559* | *385* | *3 023* | *697* | *12* | *4 117* |
| *10* | *3 325* | *310* | *2 394* | *474* | *9* | *3 187* | *6 541* | *216* | *2 368* | *153* | *6* | *3 243* | *345* | *2 353* | *592* | *8* | *3 298* |
| *44* | *11 082* | *668* | *7 552* | *1 777* | *43* | *10 040* | *20 662* | *867* | *9 500* | *479* | *39* | *10 685* | *636* | *7 320* | *1 981* | *40* | *9 977* |
| 62 | 19 233 | 1 416 | 13 045 | 2 895 | 61 | 17 417 | 35 879 | 1 302 | 16 295 | 831 | 59 | 18 487 | 1 366 | 12 696 | 3 270 | 60 | 17 392 |
| *13* | *4 787* | *507* | *3 669* | *808* | *23* | *5 007* | *10 063* | *271* | *4 303* | *243* | *16* | *4 833* | *529* | *3 784* | *889* | *28* | *5 230* |
| *58* | *6 711* | *846* | *4 712* | *1 158* | *75* | *6 791* | *13 171* | *491* | *5 601* | *381* | *46* | *6 519* | *796* | *4 522* | *1 278* | *56* | *6 652* |
| 71 | 11 498 | 1 353 | 8 381 | 1 966 | 98 | 11 798 | 23 234 | 762 | 9 904 | 624 | 62 | 11 352 | 1 325 | 8 306 | 2 167 | 84 | 11 882 |
| *7* | *3 361* | *436* | *2 308* | *564* | *9* | *3 317* | *6 767* | *311* | *2 718* | *221* | *5* | *3 255* | *456* | *2 417* | *628* | *11* | *3 512* |
| *89* | *17 331* | *1 474* | *12 247* | *2 410* | *124* | *16 255* | *32 179* | *1 152* | *14 404* | *810* | *111* | *16 477* | *1 458* | *11 597* | *2 548* | *99* | *15 702* |
| *46* | *6 450* | *799* | *4 648* | *999* | *63* | *6 509* | *12 690* | *544* | *5 355* | *316* | *59* | *6 274* | *861* | *4 445* | *1 053* | *57* | *6 416* |
| *3* | *1 928* | *287* | *1 243* | *307* | *2* | *1 839* | *3 800* | *253* | *1 503* | *144* | *1* | *1 901* | *301* | *1 270* | *325* | *3* | *1 899* |
| *9* | *2 709* | *485* | *2 033* | *429* | *5* | *2 952* | *5 777* | *315* | *2 281* | *148* | *7* | *2 751* | *499* | *2 037* | *481* | *9* | *3 026* |
| 154 | 31 779 | 3 481 | 22 479 | 4 709 | 203 | 30 872 | 61 213 | 2 575 | 26 261 | 1 639 | 183 | 30 658 | 3 575 | 21 766 | 5 035 | 179 | 30 555 |
| — | 332 | 57 | 279 | 55 | 1 | 392 | 689 | 40 | 266 | 19 | 4 | 329 | 60 | 234 | 63 | 3 | 360 |
| **1 232** | **170 428** | **17 027** | **126 689** | **29 061** | **1 805** | **174 582** | **343 029** | **10 622** | **148 447** | **8 008** | **1 266** | **168 343** | **17 326** | **124 049** | **31 586** | **1 725** | **174 686** |
| *7* | *2 619* | *363* | *2 012* | *498* | *7* | *2 880* | *5 391* | *205* | *2 252* | *117* | *4* | *2 578* | *396* | *1 896* | *513* | *8* | *2 813* |
| *8* | *3 671* | *369* | *2 767* | *706* | *14* | *3 856* | *7 261* | *244* | *3 119* | *174* | *4* | *3 541* | *371* | *2 614* | *729* | *6* | *3 720* |
| *29* | *5 103* | *463* | *3 903* | *868* | *51* | *5 285* | *9 952* | *260* | *4 361* | *219* | *28* | *4 868* | *440* | *3 679* | *920* | *45* | *5 084* |
| *3* | *3 745* | *586* | *2 725* | *598* | *11* | *3 920* | *7 225* | *262* | *3 000* | *190* | *3* | *3 455* | *539* | *2 584* | *631* | *16* | *3 770* |
| 47 | 15 138 | 1 781 | 11 407 | 2 670 | 83 | 15 941 | 29 829 | 971 | 12 732 | 700 | 39 | 14 442 | 1 746 | 10 773 | 2 793 | 75 | 15 387 |
| *80* | *8 402* | *1 269* | *5 922* | *1 268* | *131* | *8 590* | *16 553* | *833* | *6 890* | *367* | *88* | *8 178* | *1 192* | *5 517* | *1 548* | *118* | *8 375* |
| *11* | *3 417* | *578* | *2 456* | *466* | *12* | *3 512* | *6 705* | *382* | *2 824* | *150* | *7* | *3 363* | *560* | *2 311* | *463* | *8* | *3 342* |
| *12* | *4 191* | *612* | *3 088* | *590* | *30* | *4 320* | *8 188* | *388* | *3 451* | *174* | *22* | *4 035* | *636* | *2 812* | *679* | *26* | *4 153* |
| 103 | 16 010 | 2 459 | 11 466 | 2 324 | 173 | 16 422 | 31 446 | 1 603 | 13 165 | 691 | 117 | 15 576 | 2 388 | 10 640 | 2 690 | 152 | 15 870 |
| 15 | 4 269 | 380 | 3 084 | 699 | 17 | 4 180 | 8 202 | 211 | 3 603 | 230 | 13 | 4 057 | 399 | 2 951 | 759 | 36 | 4 145 |
| **165** | **35 417** | **4 620** | **25 957** | **5 693** | **273** | **36 543** | **69 477** | **2 785** | **29 500** | **1 621** | **169** | **34 075** | **4 533** | **24 364** | **6 242** | **263** | **35 402** |
| *66* | *7 305* | *664* | *5 471* | *1 326* | *143* | *7 604* | *14 928* | *298* | *6 523* | *310* | *82* | *7 213* | *642* | *5 422* | *1 500* | *151* | *7 715* |
| *67* | *6 282* | *503* | *4 873* | *1 025* | *124* | *6 525* | *12 470* | *297* | *5 479* | *250* | *67* | *6 093* | *460* | *4 671* | *1 136* | *110* | *6 377* |
| *29* | *4 331* | *237* | *3 774* | *723* | *60* | *4 794* | *8 847* | *127* | *3 905* | *184* | *34* | *4 250* | *234* | *3 534* | *771* | *58* | *4 597* |
| *19* | *4 160* | *247* | *3 224* | *653* | *44* | *4 168* | *7 444* | *159* | *3 193* | *162* | *24* | *3 538* | *235* | *2 903* | *711* | *57* | *3 906* |
| *17* | *2 119* | *156* | *1 783* | *345* | *36* | *2 320* | *4 516* | *75* | *1 998* | *110* | *20* | *2 203* | *184* | *1 708* | *398* | *23* | *2 313* |
| **198** | **24 197** | **1 807** | **19 125** | **4 072** | **407** | **25 411** | **48 205** | **956** | **21 098** | **1 016** | **227** | **23 297** | **1 755** | **18 238** | **4 516** | **399** | **24 908** |
| *43* | *4 978* | *619* | *3 578* | *769* | *54* | *5 020* | *9 498* | *298* | *4 044* | *213* | *35* | *4 590* | *600* | *3 383* | *869* | *56* | *4 908* |
| *3* | *2 913* | *451* | *2 313* | *498* | *12* | *3 274* | *5 934* | *184* | *2 502* | *123* | *8* | *2 817* | *439* | *2 146* | *513* | *19* | *3 117* |
| *2* | *2 063* | *259* | *1 617* | *348* | *9* | *2 233* | *4 225* | *130* | *1 870* | *70* | *4* | *2 074* | *264* | *1 536* | *344* | *7* | *2 151* |
| *9* | *2 880* | *462* | *2 056* | *455* | *17* | *2 990* | *5 879* | *278* | *2 459* | *102* | *14* | *2 853* | *450* | *2 110* | *438* | *28* | *3 026* |
| **57** | **12 834** | **1 791** | **9 564** | **2 070** | **92** | **13 517** | **25 536** | **890** | **10 875** | **508** | **61** | **12 334** | **1 753** | **9 175** | **2 164** | **110** | **13 202** |
| *7* | *1 623* | *268* | *1 145* | *247* | *17* | *1 677* | *3 198* | *161* | *1 286* | *66* | *9* | *1 522* | *257* | *1 134* | *275* | *10* | *1 676* |
| *12* | *3 155* | *523* | *2 147* | *515* | *16* | *3 201* | *5 969* | *306* | *2 438* | *153* | *14* | *2 911* | *475* | *2 034* | *531* | *18* | *3 058* |
| *21* | *3 311* | *411* | *2 374* | *615* | *21* | *3 421* | *6 333* | *208* | *2 752* | *187* | *17* | *3 164* | *394* | *2 184* | *619* | *22* | *3 219* |
| *24* | *3 547* | *414* | *2 541* | *567* | *22* | *3 544* | *6 585* | *238* | *2 873* | *180* | *27* | *3 318* | *325* | *2 267* | *653* | *22* | *3 267* |
| **64** | **11 636** | **1 616** | **8 207** | **1 944** | **76** | **11 843** | **22 135** | **913** | **9 349** | **586** | **67** | **10 915** | **1 451** | **7 619** | **2 078** | **72** | **11 220** |
| 50 | 7 095 | 556 | 5 907 | 1 249 | 93 | 7 805 | 14 762 | 306 | 6 459 | 390 | 42 | 7 197 | 536 | 5 573 | 1 379 | 77 | 7 565 |

| Länder<br>Größere Verwaltungsbezirke<br>Gemeinden mit<br>100 000 und mehr Einwohnern | Von der Wohnbevölkerung standen | | | | | | | | | | | | | | |
|---|---|---|---|---|---|---|---|---|---|---|---|---|---|---|---|
| | 52 bis unter 53 | | | | | | | | | | | 53 bis | | | |
| | Insgesamt | männlich | | | | | weiblich | | | | | Insgesamt | männ | | |
| | | ledig | verheiratet | verwitwet | geschieden | zusammen | ledig | verheiratet | verwitwet | geschieden | zusammen | | ledig | verheiratet | verwitwet |
| | 441 | 442 | 443 | 444 | 445 | 446 | 447 | 448 | 449 | 450 | 451 | 452 | 453 | 454 | 455 |
| *Provinz Starkenburg* | *7 208* | *188* | *3 268* | *136* | *14* | *3 606* | *314* | *2 710* | *548* | *30* | *3 602* | *6 488* | *160* | *2 876* | *177* |
| » *Oberhessen* | *3 633* | *100* | *1 663* | *87* | *5* | *1 855* | *127* | *1 345* | *303* | *3* | *1 778* | *3 353* | *89* | *1 471* | *193* |
| » *Rheinhessen* | *4 616* | *137* | *1 990* | *88* | *9* | *2 224* | *291* | *1 727* | *352* | *22* | *2 392* | *4 090* | *143* | *1 790* | *76* |
| **Hessen** | 15 457 | 425 | 6 921 | 311 | 28 | 7 685 | 732 | 5 782 | 1 203 | 55 | 7 772 | 13 931 | 392 | 6 137 | 356 |
| **Hamburg** | 13 774 | 597 | 5 935 | 274 | 154 | 6 960 | 693 | 4 843 | 1 053 | 225 | 6 814 | 11 890 | 468 | 5 109 | 252 |
| **Mecklenburg-Schwerin** | 7 569 | 211 | 3 394 | 136 | 17 | 3 758 | 308 | 2 906 | 567 | 30 | 3 811 | 6 834 | 233 | 3 047 | 148 |
| *Landesteil Oldenburg* | *4 052* | *140* | *1 876* | *88* | *8* | *2 112* | *157* | *1 484* | *293* | *6* | *1 940* | *3 826* | *212* | *1 656* | *87* |
| » *Lübeck* | *493* | *19* | *201* | *14* | — | *234* | *18* | *205* | *34* | *2* | *259* | *411* | *15* | *190* | *4* |
| » *Birkenfeld* | *516* | *15* | *220* | *15* | — | *250* | *19* | *206* | *40* | *1* | *266* | *389* | *11* | *157* | *10* |
| **Oldenburg** | 5 061 | 174 | 2 297 | 117 | 8 | 2 596 | 194 | 1 895 | 367 | 9 | 2 465 | 4 626 | 238 | 2 003 | 101 |
| **Braunschweig** | 5 549 | 119 | 2 460 | 83 | 13 | 2 675 | 210 | 2 198 | 432 | 34 | 2 874 | 4 912 | 100 | 2 185 | 81 |
| **Anhalt** | 3 679 | 57 | 1 624 | 55 | 13 | 1 749 | 121 | 1 517 | 273 | 19 | 1 930 | 3 391 | 50 | 1 512 | 63 |
| **Bremen** | 3 880 | 130 | 1 762 | 72 | 31 | 1 995 | 180 | 1 388 | 286 | 31 | 1 885 | 3 396 | 112 | 1 548 | 74 |
| **Lippe** | 1 555 | 42 | 699 | 29 | 1 | 771 | 89 | 578 | 115 | 2 | 784 | 1 398 | 31 | 599 | 20 |
| **Lübeck** | 1 458 | 38 | 671 | 20 | 6 | 735 | 61 | 558 | 97 | 7 | 723 | 1 362 | 34 | 583 | 30 |
| **Mecklenburg-Strelitz** | 1 252 | 51 | 540 | 22 | 4 | 617 | 49 | 489 | 92 | 5 | 635 | 1 120 | 35 | 508 | 13 |
| **Waldeck** | 536 | 15 | 228 | 4 | — | 247 | 51 | 192 | 45 | 1 | 289 | 436 | 14 | 170 | 7 |
| **Schaumburg-Lippe** | 499 | 10 | 230 | 6 | 1 | 247 | 14 | 198 | 39 | 1 | 252 | 436 | 10 | 192 | 8 |
| Se.: **Deutsches Reich** | 663 598 | 20 200 | 290 890 | 12 636 | 2 426 | 326 152 | 33 725 | 248 305 | 51 825 | 3 591 | 337 446 | 585 040 | 18 384 | 255 712 | 12 208 |
| **Großstädte** | | | | | | | | | | | | | | | |
| Berlin | 51 764 | 1 568 | 21 916 | 942 | 513 | 24 939 | 3 145 | 18 021 | 4 840 | 819 | 26 825 | 43 851 | 1 348 | 18 522 | 842 |
| Königsberg i. Pr. Prov. Ostpr. | 2 976 | 70 | 1 203 | 66 | 10 | 1 349 | 305 | 1 012 | 283 | 27 | 1 627 | 2 560 | 74 | 1 095 | 41 |
| Stettin » Pommern | 3 357 | 68 | 1 524 | 62 | 23 | 1 677 | 154 | 1 213 | 280 | 33 | 1 680 | 2 964 | 66 | 1 240 | 66 |
| Breslau » N. Schles. | 6 663 | 148 | 2 679 | 136 | 33 | 2 996 | 550 | 2 321 | 727 | 69 | 3 667 | 5 733 | 148 | 2 269 | 116 |
| Magdeburg Prov. Sachsen | 3 485 | 72 | 1 581 | 60 | 21 | 1 734 | 116 | 1 379 | 234 | 22 | 1 751 | 3 156 | 43 | 1 385 | 53 |
| Halle a. S. » » | 2 151 | 37 | 949 | 33 | 16 | 1 035 | 103 | 790 | 200 | 23 | 1 116 | 1 882 | 42 | 813 | 31 |
| Erfurt » » | 1 419 | 27 | 654 | 25 | 12 | 718 | 64 | 502 | 120 | 15 | 701 | 1 337 | 26 | 585 | 23 |
| Kiel Prov. Schl.Holst. | 2 631 | 66 | 1 236 | 37 | 12 | 1 351 | 79 | 960 | 218 | 23 | 1 280 | 2 207 | 50 | 1 014 | 50 |
| Altona » » | 2 177 | 93 | 880 | 52 | 25 | 1 050 | 109 | 803 | 174 | 41 | 1 127 | 1 937 | 81 | 798 | 37 |
| Hannover » Hannover | 5 013 | 116 | 2 217 | 93 | 39 | 2 465 | 240 | 1 860 | 408 | 40 | 2 548 | 4 365 | 109 | 1 984 | 78 |
| Münster Prov. Westfalen | 1 041 | 44 | 413 | 18 | 2 | 477 | 109 | 381 | 73 | 1 | 564 | 891 | 40 | 392 | 8 |
| Dortmund » » | 3 110 | 114 | 1 467 | 67 | 24 | 1 672 | 67 | 1 110 | 243 | 18 | 1 438 | 2 608 | 98 | 1 195 | 52 |
| Bochum » » | 1 863 | 50 | 901 | 41 | 6 | 998 | 47 | 659 | 158 | 1 | 865 | 1 501 | 46 | 728 | 36 |
| Gelsenkirchen » » | 1 848 | 30 | 868 | 41 | 7 | 946 | 37 | 729 | 131 | 5 | 902 | 1 509 | 37 | 755 | 33 |
| Kassel Prov. Hess. Nass | 1 861 | 34 | 810 | 27 | 4 | 875 | 135 | 715 | 126 | 10 | 986 | 1 680 | 27 | 762 | 37 |
| Frankfurt a. M. » » | 5 681 | 178 | 2 494 | 94 | 34 | 2 800 | 353 | 1 973 | 492 | 63 | 2 881 | 5 187 | 191 | 2 287 | 95 |
| Wiesbaden » » | 1 511 | 39 | 635 | 30 | 7 | 711 | 148 | 519 | 120 | 13 | 800 | 1 273 | 30 | 526 | 19 |
| Essen Rheinprovinz | 5 026 | 144 | 2 472 | 99 | 18 | 2 733 | 122 | 1 797 | 357 | 17 | 2 293 | 4 145 | 122 | 1 974 | 97 |
| Düsseldorf » | 4 698 | 187 | 2 114 | 94 | 31 | 2 426 | 212 | 1 698 | 317 | 45 | 2 272 | 4 015 | 176 | 1 815 | 99 |
| Duisburg » | 2 513 | 77 | 1 179 | 67 | 13 | 1 336 | 50 | 958 | 155 | 14 | 1 177 | 2 097 | 59 | 1 035 | 48 |
| Barmen » | 2 290 | 56 | 988 | 35 | 7 | 1 086 | 148 | 874 | 160 | 22 | 1 204 | 1 907 | 52 | 850 | 26 |
| Elberfeld » | 2 010 | 65 | 906 | 29 | 10 | 1 010 | 126 | 701 | 152 | 21 | 1 000 | 1 768 | 58 | 771 | 35 |
| Krefeld » | 1 461 | 46 | 597 | 21 | 5 | 669 | 106 | 578 | 99 | 9 | 792 | 1 174 | 34 | 510 | 20 |
| Mülheim a. Ruhr » | 1 258 | 35 | 591 | 22 | 1 | 649 | 36 | 483 | 89 | 1 | 609 | 1 086 | 28 | 526 | 21 |
| Hamborn » | 1 025 | 28 | 497 | 19 | — | 544 | 18 | 383 | 76 | 4 | 481 | 877 | 25 | 409 | 31 |
| M. Gladbach » | 1 176 | 37 | 479 | 23 | — | 539 | 83 | 482 | 69 | 3 | 637 | 1 011 | 37 | 438 | 20 |
| Oberhausen » | 975 | 28 | 463 | 17 | 2 | 510 | 21 | 359 | 82 | 3 | 465 | 846 | 28 | 399 | 25 |
| Köln » | 7 807 | 259 | 3 420 | 165 | 43 | 3 887 | 415 | 2 840 | 605 | 60 | 3 920 | 6 672 | 266 | 2 930 | 144 |
| Aachen » | 1 707 | 86 | 686 | 33 | 5 | 810 | 175 | 597 | 123 | 2 | 897 | 1 511 | 53 | 602 | 32 |
| München Bayern | 8 688 | 354 | 3 610 | 165 | 85 | 4 214 | 727 | 2 924 | 719 | 104 | 4 474 | 7 689 | 319 | 3 137 | 162 |
| Nürnberg » | 4 912 | 107 | 2 291 | 84 | 34 | 2 516 | 201 | 1 771 | 393 | 31 | 2 396 | 4 343 | 108 | 2 009 | 67 |
| Augsburg » | 2 055 | 51 | 889 | 33 | 15 | 988 | 113 | 775 | 168 | 11 | 1 067 | 1 782 | 78 | 769 | 22 |
| Ludwigshafen a. Rh. » | 1 181 | 23 | 582 | 24 | 3 | 632 | 22 | 447 | 75 | 5 | 549 | 959 | 26 | 452 | 22 |
| Dresden Sachsen | 8 484 | 240 | 3 714 | 146 | 83 | 4 183 | 475 | 3 004 | 717 | 105 | 4 301 | 7 405 | 193 | 3 243 | 156 |
| Leipzig » | 8 133 | 226 | 3 614 | 143 | 65 | 4 048 | 367 | 2 958 | 669 | 91 | 4 085 | 7 073 | 218 | 3 041 | 146 |
| Chemnitz » | 3 621 | 56 | 1 628 | 63 | 28 | 1 775 | 132 | 1 397 | 273 | 44 | 1 846 | 3 199 | 48 | 1 368 | 62 |
| Plauen » | 1 232 | 20 | 514 | 24 | 7 | 565 | 75 | 475 | 101 | 16 | 667 | 1 054 | 24 | 481 | 18 |
| Stuttgart Württemberg | 4 074 | 146 | 1 794 | 65 | 22 | 2 027 | 290 | 1 422 | 303 | 32 | 2 047 | 3 700 | 116 | 1 649 | 63 |
| Karlsruhe Baden | 1 797 | 57 | 761 | 27 | 9 | 854 | 120 | 659 | 151 | 13 | 943 | 1 655 | 49 | 682 | 40 |
| Mannheim » | 2 698 | 74 | 1 268 | 59 | 15 | 1 416 | 101 | 978 | 186 | 17 | 1 282 | 2 508 | 80 | 1 148 | 57 |
| Mainz Hessen | 1 447 | 49 | 611 | 15 | 4 | 679 | 98 | 555 | 104 | 11 | 768 | 1 264 | 48 | 539 | 16 |
| Hamburg Hamburg | 13 070 | 561 | 5 622 | 262 | 152 | 6 597 | 664 | 4 574 | 1 011 | 224 | 6 473 | 11 253 | 444 | 4 813 | 241 |
| Braunschweig Braunschweig | 1 739 | 29 | 752 | 24 | 10 | 815 | 102 | 675 | 124 | 23 | 924 | 1 577 | 26 | 690 | 34 |
| Bremen Bremen | 3 378 | 92 | 1 553 | 64 | 23 | 1 732 | 159 | 1 211 | 247 | 29 | 1 646 | 2 959 | 89 | 1 349 | 61 |
| Lübeck Lübeck | 1 386 | 37 | 637 | 19 | 6 | 699 | 58 | 529 | 93 | 7 | 687 | 1 279 | 31 | 551 | 26 |
| **Großstädte insgesamt** | 198 392 | 5 924 | 86 659 | 3 665 | 1 484 | 97 732 | 10 977 | 71 051 | 16 445 | 2 187 | 100 660 | 171 449 | 5 291 | 74 530 | 3 408 |

im Alter von .... Jahren

| unter 54 | | | | | | | 54 bis unter 55 | | | | | | | | | |
|---|---|---|---|---|---|---|---|---|---|---|---|---|---|---|---|---|
| lich | | weiblich | | | | | Ins- | männlich | | | | | weiblich | | | |
| ge- schieden | zu- sammen | ledig | ver- heiratet | ver- witwet | ge- schieden | zu- sammen | gesamt | ledig | ver- heiratet | ver- witwet | ge- schieden | zu- sammen | ledig | ver- heiratet | ver- witwet | ge- schieden | zu- sammen |
| 456 | 457 | 458 | 459 | 460 | 461 | 462 | 463 | 464 | 465 | 466 | 467 | 468 | 469 | 470 | 471 | 472 | 473 |
| *15* | *3 228* | *267* | *2 438* | *532* | *23* | *3 260* | *6 327* | *164* | *2 781* | *165* | *8* | *3 118* | *275* | *2 332* | *579* | *23* | *3 209* |
| *3* | *1 666* | *133* | *1 299* | *248* | *7* | *1 687* | *3 356* | *89* | *1 516* | *108* | *2* | *1 715* | *127* | *1 198* | *307* | *9* | *1 641* |
| *5* | *2 014* | *258* | *1 464* | *341* | *13* | *2 076* | *3 902* | *135* | *1 677* | *93* | *9* | *1 914* | *223* | *1 397* | *355* | *13* | *1 988* |
| **23** | **6 908** | **658** | **5 201** | **1 121** | **43** | **7 023** | **13 585** | **388** | **5 974** | **366** | **19** | **6 747** | **625** | **4 927** | **1 241** | **45** | **6 838** |
| **132** | **5 961** | **567** | **4 185** | **984** | **193** | **5 929** | **11 917** | **513** | **5 081** | **248** | **117** | **5 959** | **558** | **4 054** | **1 154** | **192** | **5 958** |
| **12** | **3 440** | **292** | **2 527** | **559** | **16** | **3 398** | **7 063** | **201** | **3 112** | **116** | **10** | **3 439** | **300** | **2 728** | **573** | **23** | **3 624** |
| *9* | *1 964* | *169* | *1 400* | *286* | *7* | *1 862* | *3 628* | *121* | *1 601* | *113* | *6* | *1 841* | *156* | *1 297* | *324* | *10* | *1 787* |
| *4* | *213* | *20* | *149* | *27* | *2* | *198* | *431* | *21* | *189* | *10* | — | *220* | *27* | *151* | *31* | *2* | *211* |
| — | *178* | *27* | *136* | *48* | — | *211* | *431* | *22* | *176* | *17* | — | *215* | *17* | *150* | *49* | — | *216* |
| **13** | **2 355** | **216** | **1 685** | **361** | **9** | **2 271** | **4 490** | **164** | **1 966** | **140** | **6** | **2 276** | **200** | **1 598** | **404** | **12** | **2 214** |
| **9** | **2 375** | **190** | **1 877** | **441** | **29** | **2 537** | **5 138** | **109** | **2 235** | **107** | **12** | **2 463** | **221** | **1 939** | **500** | **15** | **2 675** |
| **11** | **1 636** | **112** | **1 347** | **285** | **11** | **1 755** | **3 319** | **37** | **1 487** | **45** | **9** | **1 578** | **107** | **1 333** | **290** | **11** | **1 741** |
| **21** | **1 755** | **183** | **1 190** | **240** | **28** | **1 641** | **3 163** | **125** | **1 447** | **69** | **14** | **1 655** | **167** | **1 038** | **265** | **38** | **1 508** |
| **3** | **653** | **62** | **528** | **151** | **4** | **745** | **1 550** | **53** | **693** | **27** | **2** | **775** | **74** | **589** | **112** | — | **775** |
| **9** | **656** | **72** | **513** | **109** | **12** | **706** | **1 285** | **34** | **560** | **31** | **3** | **628** | **72** | **461** | **112** | **12** | **657** |
| **2** | **558** | **43** | **419** | **96** | **4** | **562** | **1 147** | **65** | **488** | **21** | — | **574** | **52** | **414** | **103** | **4** | **573** |
| — | **191** | **30** | **179** | **36** | — | **245** | **497** | **20** | **198** | **14** | **2** | **234** | **26** | **191** | **46** | — | **263** |
| — | **210** | **17** | **179** | **29** | **1** | **226** | **424** | **9** | **187** | **9** | — | **205** | **12** | **169** | **38** | — | **219** |
| **2 001** | **288 305** | **29 859** | **215 279** | **48 501** | **3 096** | **296 735** | **576 722** | **18 190** | **249 156** | **13 322** | **2 026** | **282 694** | **29 768** | **208 459** | **52 803** | **2 998** | **294 028** |
| 428 | 21 140 | 2 686 | 14 953 | 4 396 | 676 | 22 711 | 44 003 | 1 270 | 18 540 | 913 | 461 | 21 184 | 2 776 | 14 701 | 4 672 | 670 | 22 819 |
| 12 | 1 222 | 228 | 818 | 274 | 18 | 1 338 | 2 421 | 60 | 948 | 39 | 14 | 1 061 | 272 | 800 | 271 | 17 | 1 360 |
| 19 | 1 391 | 149 | 1 110 | 281 | 33 | 1 573 | 2 650 | 54 | 1 142 | 59 | 17 | 1 272 | 130 | 955 | 275 | 18 | 1 378 |
| 40 | 2 573 | 471 | 1 917 | 721 | 51 | 3 160 | 5 547 | 140 | 2 189 | 130 | 33 | 2 492 | 439 | 1 836 | 729 | 51 | 3 055 |
| 24 | 1 505 | 119 | 1 241 | 264 | 27 | 1 651 | 3 006 | 48 | 1 366 | 62 | 20 | 1 496 | 97 | 1 123 | 261 | 29 | 1 510 |
| 13 | 899 | 87 | 711 | 168 | 17 | 983 | 1 868 | 29 | 822 | 34 | 6 | 891 | 125 | 641 | 186 | 25 | 977 |
| 4 | 638 | 75 | 520 | 90 | 14 | 699 | 1 370 | 25 | 609 | 26 | 6 | 666 | 74 | 500 | 118 | 12 | 704 |
| 16 | 1 130 | 77 | 795 | 186 | 19 | 1 077 | 2 103 | 68 | 936 | 45 | 9 | 1 058 | 75 | 782 | 169 | 19 | 1 045 |
| 20 | 936 | 89 | 711 | 180 | 21 | 1 001 | 2 004 | 74 | 849 | 57 | 21 | 1 001 | 78 | 705 | 184 | 36 | 1 003 |
| 25 | 2 196 | 213 | 1 538 | 382 | 36 | 2 169 | 4 460 | 103 | 1 960 | 112 | 25 | 2 200 | 189 | 1 601 | 428 | 42 | 2 260 |
| — | 440 | 92 | 295 | 60 | 4 | 451 | 814 | 43 | 323 | 9 | 2 | 377 | 81 | 273 | 79 | 4 | 437 |
| 11 | 1 356 | 64 | 939 | 238 | 11 | 1 252 | 2 549 | 86 | 1 187 | 67 | 7 | 1 347 | 77 | 876 | 239 | 10 | 1 202 |
| 5 | 815 | 38 | 512 | 129 | 7 | 686 | 1 396 | 37 | 693 | 23 | 5 | 758 | 34 | 451 | 150 | 3 | 638 |
| 4 | 829 | 23 | 522 | 131 | 4 | 680 | 1 495 | 25 | 739 | 33 | 2 | 799 | 16 | 537 | 143 | — | 696 |
| 5 | 831 | 106 | 598 | 137 | 8 | 849 | 1 697 | 42 | 718 | 30 | 7 | 797 | 107 | 614 | 164 | 15 | 900 |
| 39 | 2 612 | 349 | 1 746 | 433 | 47 | 2 575 | 4 876 | 191 | 2 131 | 116 | 27 | 2 465 | 333 | 1 582 | 465 | 31 | 2 411 |
| 6 | 581 | 127 | 397 | 151 | 17 | 692 | 1 218 | 41 | 500 | 22 | 11 | 574 | 129 | 374 | 134 | 7 | 644 |
| 17 | 2 210 | 102 | 1 500 | 318 | 15 | 1 935 | 3 893 | 98 | 1 867 | 114 | 12 | 2 091 | 109 | 1 358 | 327 | 8 | 1 802 |
| 23 | 2 113 | 196 | 1 358 | 314 | 24 | 1 902 | 3 833 | 136 | 1 742 | 113 | 28 | 2 019 | 176 | 1 326 | 287 | 25 | 1 814 |
| 5 | 1 147 | 49 | 749 | 141 | 11 | 950 | 2 031 | 73 | 908 | 56 | 10 | 1 047 | 47 | 731 | 197 | 9 | 984 |
| 3 | 931 | 99 | 723 | 149 | 5 | 976 | 1 839 | 53 | 807 | 42 | 5 | 907 | 108 | 680 | 132 | 12 | 932 |
| 6 | 870 | 103 | 646 | 129 | 20 | 898 | 1 692 | 47 | 725 | 37 | 10 | 819 | 125 | 590 | 144 | 14 | 873 |
| 2 | 566 | 88 | 435 | 82 | 3 | 608 | 1 164 | 27 | 485 | 29 | 5 | 546 | 86 | 436 | 95 | 1 | 618 |
| 1 | 576 | 19 | 404 | 81 | 6 | 510 | 1 010 | 20 | 445 | 22 | 2 | 489 | 29 | 395 | 94 | 3 | 521 |
| 2 | 467 | 10 | 332 | 64 | 4 | 410 | 801 | 27 | 391 | 23 | 2 | 443 | 8 | 285 | 63 | 2 | 358 |
| 2 | 497 | 85 | 354 | 74 | 1 | 514 | 960 | 41 | 389 | 18 | 1 | 449 | 71 | 369 | 68 | 3 | 511 |
| 3 | 455 | 18 | 297 | 75 | 1 | 391 | 770 | 27 | 366 | 19 | 2 | 414 | 9 | 302 | 63 | 2 | 376 |
| 38 | 3 378 | 345 | 2 374 | 528 | 47 | 3 294 | 6 418 | 240 | 2 796 | 144 | 43 | 3 223 | 385 | 2 234 | 529 | 47 | 3 195 |
| 7 | 694 | 177 | 525 | 111 | 4 | 817 | 1 538 | 65 | 610 | 29 | 2 | 706 | 162 | 512 | 152 | 6 | 832 |
| 59 | 3 677 | 627 | 2 621 | 673 | 91 | 4 012 | 7 725 | 324 | 3 171 | 181 | 70 | 3 746 | 600 | 2 436 | 848 | 95 | 3 979 |
| 18 | 2 202 | 164 | 1 582 | 353 | 32 | 2 141 | 4 018 | 97 | 1 801 | 72 | 17 | 1 987 | 147 | 1 476 | 378 | 30 | 2 031 |
| 4 | 873 | 104 | 637 | 150 | 18 | 909 | 1 654 | 53 | 708 | 43 | 7 | 811 | 111 | 563 | 154 | 15 | 943 |
| 5 | 505 | 19 | 379 | 55 | 1 | 454 | 882 | 19 | 437 | 14 | 5 | 475 | 15 | 316 | 69 | 7 | 407 |
| 47 | 3 639 | 410 | 2 534 | 717 | 105 | 3 766 | 7 379 | 186 | 3 111 | 148 | 67 | 3 512 | 416 | 2 564 | 774 | 113 | 3 867 |
| 53 | 3 458 | 325 | 2 566 | 633 | 91 | 3 615 | 6 854 | 185 | 2 964 | 135 | 58 | 3 342 | 285 | 2 468 | 677 | 82 | 3 512 |
| 19 | 1 497 | 101 | 1 257 | 313 | 31 | 1 702 | 3 125 | 53 | 1 390 | 56 | 18 | 1 517 | 93 | 1 176 | 304 | 35 | 1 608 |
| 4 | 527 | 54 | 387 | 77 | 9 | 527 | 966 | 11 | 396 | 23 | 2 | 432 | 56 | 357 | 105 | 16 | 534 |
| 25 | 1 853 | 288 | 1 234 | 293 | 32 | 1 847 | 3 486 | 109 | 1 449 | 74 | 15 | 1 647 | 271 | 1 214 | 320 | 34 | 1 839 |
| 7 | 778 | 108 | 606 | 156 | 7 | 877 | 1 599 | 44 | 701 | 41 | 9 | 795 | 102 | 536 | 155 | 11 | 804 |
| 17 | 1 302 | 101 | 881 | 206 | 18 | 1 206 | 2 307 | 67 | 1 078 | 59 | 17 | 1 221 | 77 | 775 | 224 | 10 | 1 086 |
| 3 | 606 | 100 | 453 | 97 | 8 | 658 | 1 155 | 35 | 506 | 26 | 1 | 568 | 84 | 386 | 112 | 5 | 587 |
| 130 | 5 628 | 551 | 3 942 | 945 | 187 | 5 625 | 11 276 | 480 | 4 799 | 237 | 115 | 5 631 | 540 | 3 810 | 1 107 | 188 | 5 645 |
| 6 | 756 | 81 | 566 | 156 | 18 | 821 | 1 609 | 37 | 689 | 31 | 6 | 763 | 92 | 562 | 187 | 5 | 846 |
| 18 | 1 517 | 171 | 1 039 | 206 | 26 | 1 442 | 2 757 | 100 | 1 278 | 58 | 13 | 1 449 | 151 | 896 | 226 | 35 | 1 308 |
| 9 | 617 | 69 | 479 | 102 | 12 | 662 | 1 217 | 32 | 533 | 28 | 2 | 595 | 71 | 431 | 109 | 11 | 622 |
| **1 204** | **84 433** | **9 557** | **60 193** | **15 429** | **1 837** | **87 016** | **167 455** | **5 022** | **72 194** | **3 649** | **1 217** | **82 082** | **9 458** | **57 535** | **16 567** | **1 813** | **85 373** |

| Länder<br>Größere Verwaltungsbezirke<br>Gemeinden mit<br>100 000 und mehr Einwohnern | Von der Wohnbevölkerung standen | | | | | | | | | | | | | | |
|---|---|---|---|---|---|---|---|---|---|---|---|---|---|---|---|
| | 55 bis unter 56 | | | | | | | | | | | 56 bis | | | |
| | Insgesamt | männlich | | | | | weiblich | | | | | Insgesamt | männ | | |
| | | ledig | verheiratet | verwitwet | geschieden | zusammen | ledig | verheiratet | verwitwet | geschieden | zusammen | | ledig | verheiratet | verwitwet |
| | 474 | 475 | 476 | 477 | 478 | 479 | 480 | 481 | 482 | 483 | 484 | 485 | 486 | 487 | 488 |
| *Reg.-Bez. Königsberg* | *8 964* | *253* | *3 732* | *195* | *26* | *4 206* | *663* | *3 205* | *861* | *29* | *4 758* | *6 971* | *226* | *2 895* | *184* |
| » *Gumbinnen* | *5 233* | *158* | *2 213* | *130* | *15* | *2 516* | *292* | *1 928* | *483* | *14* | *2 717* | *3 975* | *125* | *1 633* | *117* |
| » *Allenstein* | *4 618* | *138* | *1 947* | *126* | *3* | *2 214* | *238* | *1 725* | *429* | *12* | *2 404* | *4 030* | *108* | *1 739* | *117* |
| » *Westpreußen* | *2 574* | *65* | *1 075* | *64* | *6* | *1 210* | *128* | *965* | *262* | *9* | *1 364* | *2 075* | *54* | *896* | *57* |
| Provinz Ostpreußen | 21 389 | 614 | 8 967 | 515 | 50 | 10 146 | 1 321 | 7 823 | 2 035 | 64 | 11 243 | 17 051 | 513 | 7 163 | 475 |
| Stadt Berlin | 47 277 | 1 280 | 19 676 | 1 084 | 459 | 22 499 | 2 932 | 15 582 | 5 624 | 640 | 24 778 | 42 234 | 1 274 | 17 557 | 1 060 |
| *Reg.-Bez. Potsdam* | *13 624* | *399* | *5 989* | *356* | *46* | *6 790* | *504* | *5 058* | *1 216* | *56* | *6 834* | *12 512* | *349* | *5 514* | *386* |
| » *Frankfurt a. O.* | *13 267* | *335* | *5 750* | *367* | *45* | *6 497* | *491* | *4 963* | *1 265* | *51* | *6 770* | *12 371* | *340* | *5 291* | *392* |
| Provinz Brandenburg | 26 891 | 734 | 11 739 | 723 | 91 | 13 287 | 995 | 10 021 | 2 481 | 107 | 13 604 | 24 883 | 689 | 10 805 | 778 |
| *Reg.-Bez. Stettin* | *10 169* | *265* | *4 483* | *280* | *24* | *5 052* | *397* | *3 707* | *970* | *43* | *5 117* | *8 990* | *214* | *3 917* | *236* |
| » *Köslin* | *6 668* | *188* | *2 958* | *171* | *8* | *3 325* | *298* | *2 397* | *638* | *10* | *3 343* | *5 527* | *139* | *2 388* | *158* |
| » *Stralsund* | *2 588* | *88* | *1 099* | *71* | *4* | *1 262* | *117* | *962* | *234* | *13* | *1 326* | *2 138* | *52* | *897* | *60* |
| Provinz Pommern | 19 425 | 541 | 8 540 | 522 | 36 | 9 639 | 812 | 7 066 | 1 842 | 66 | 9 786 | 16 655 | 405 | 7 202 | 454 |
| Provinz Grenzm. Pos.-Westpr. | 3 258 | 74 | 1 420 | 65 | 5 | 1 564 | 123 | 1 232 | 330 | 9 | 1 694 | 2 856 | 56 | 1 267 | 65 |
| *Reg.-Bez. Breslau* | *19 051* | *407* | *7 630* | *436* | *63* | *8 536* | *1 275* | *6 654* | *2 487* | *99* | *10 515* | *17 742* | *374* | *6 988* | *430* |
| » *Liegnitz* | *12 231* | *242* | *5 122* | *263* | *34* | *5 661* | *550* | *4 497* | *1 464* | *59* | *6 570* | *11 934* | *221* | *4 937* | *342* |
| Provinz Niederschlesien | 31 282 | 649 | 12 752 | 699 | 97 | 14 197 | 1 825 | 11 151 | 3 951 | 158 | 17 085 | 29 676 | 595 | 11 925 | 772 |
| Provinz Oberschlesien | 12 117 | 279 | 5 001 | 322 | 14 | 5 616 | 832 | 4 108 | 1 543 | 18 | 6 501 | 11 021 | 256 | 4 500 | 285 |
| *Reg.-Bez. Magdeburg* | *13 677* | *247* | *6 023* | *364* | *37* | *6 671* | *426* | *5 250* | *1 286* | *44* | *7 006* | *12 422* | *270* | *5 422* | *341* |
| » *Merseburg* | *13 325* | *236* | *5 797* | *351* | *46* | *6 430* | *401* | *5 101* | *1 331* | *62* | *6 895* | *12 564* | *234* | *5 515* | *342* |
| » *Erfurt* | *5 546* | *99* | *2 402* | *137* | *19* | *2 657* | *258* | *2 073* | *529* | *29* | *2 889* | *5 091* | *94* | *2 160* | *138* |
| Provinz Sachsen | 32 548 | 582 | 14 222 | 852 | 102 | 15 758 | 1 085 | 12 424 | 3 146 | 135 | 16 790 | 30 077 | 598 | 13 097 | 821 |
| Provinz Schleswig-Holstein | 15 525 | 593 | 6 865 | 437 | 58 | 7 953 | 567 | 5 628 | 1 282 | 95 | 7 572 | 14 031 | 559 | 6 159 | 429 |
| *Reg.-Bez. Hannover* | *8 910* | *265* | *3 917* | *241* | *25* | *4 448* | *388* | *3 161* | *874* | *39* | *4 462* | *7 648* | *252* | *3 343* | *244* |
| » *Hildesheim* | *6 002* | *183* | *2 556* | *171* | *6* | *2 916* | *245* | *2 190* | *633* | *18* | *3 086* | *5 607* | *130* | *2 424* | *136* |
| » *Lüneburg* | *6 076* | *241* | *2 643* | *178* | *23* | *3 085* | *157* | *2 230* | *590* | *14* | *2 991* | *5 405* | *227* | *2 457* | *174* |
| » *Stade* | *4 398* | *170* | *1 886* | *166* | *7* | *2 229* | *119* | *1 664* | *377* | *9* | *2 169* | *3 933* | *165* | *1 742* | *144* |
| » *Osnabrück* | *3 785* | *156* | *1 620* | *121* | *4* | *1 901* | *173* | *1 338* | *367* | *6* | *1 884* | *3 327* | *144* | *1 452* | *118* |
| » *Aurich* | *2 249* | *92* | *973* | *65* | *2* | *1 132* | *121* | *772* | *222* | *2* | *1 117* | *2 061* | *70* | *868* | *92* |
| Provinz Hannover | 31 420 | 1 107 | 13 595 | 942 | 67 | 15 711 | 1 203 | 11 355 | 3 063 | 88 | 15 709 | 27 981 | 988 | 12 286 | 908 |
| *Reg.-Bez. Münster* | *9 210* | *462* | *4 028* | *258* | *13* | *4 761* | *444* | *3 139* | *856* | *10* | *4 449* | *8 090* | *409* | *3 538* | *268* |
| » *Minden* | *7 413* | *252* | *3 240* | *222* | *14* | *3 728* | *376* | *2 568* | *729* | *12* | *3 685* | *6 274* | *218* | *2 666* | *208* |
| » *Arnsberg* | *22 205* | *770* | *9 895* | *615* | *53* | *11 333* | *698* | *7 798* | *2 340* | *36* | *10 872* | *19 219* | *680* | *8 541* | *569* |
| Provinz Westfalen | 38 828 | 1 484 | 17 163 | 1 095 | 80 | 19 822 | 1 518 | 13 505 | 3 925 | 58 | 19 006 | 33 583 | 1 307 | 14 745 | 1 045 |
| *Reg.-Bez. Kassel* | *10 719* | *285* | *4 422* | *327* | *13* | *5 047* | *625* | *3 968* | *1 059* | *20* | *5 672* | *9 551* | *219* | *4 031* | *340* |
| » *Wiesbaden* | *14 095* | *522* | *5 905* | *450* | *50* | *6 927* | *846* | *4 731* | *1 514* | *77* | *7 168* | *12 525* | *462* | *5 059* | *423* |
| Provinz Hessen-Nassau | 24 814 | 807 | 10 327 | 777 | 63 | 11 974 | 1 471 | 8 699 | 2 573 | 97 | 12 840 | 22 076 | 681 | 9 090 | 763 |
| *Reg.-Bez. Koblenz* | *7 375* | *346* | *2 941* | *278* | *5* | *3 570* | *515* | *2 516* | *767* | *7* | *3 805* | *6 834* | *290* | *2 738* | *281* |
| » *Düsseldorf* | *34 604* | *1 228* | *15 352* | *959* | *123* | *17 662* | *1 579* | *12 175* | *3 074* | *114* | *16 942* | *29 939* | *1 187* | *13 118* | *886* |
| » *Köln* | *13 912* | *620* | *5 836* | *378* | *52* | *6 886* | *903* | *4 752* | *1 308* | *63* | *7 026* | *12 070* | *528* | *5 013* | *391* |
| » *Trier* | *4 436* | *301* | *1 775* | *201* | *3* | *2 280* | *351* | *1 412* | *392* | *1* | *2 156* | *3 807* | *216* | *1 459* | *199* |
| » *Aachen* | *6 203* | *357* | *2 419* | *194* | *11* | *2 981* | *571* | *2 089* | *550* | *12* | *3 222* | *5 564* | *327* | *2 174* | *186* |
| Rheinprovinz | 66 530 | 2 852 | 28 323 | 2 010 | 194 | 33 379 | 3 919 | 22 944 | 6 091 | 197 | 33 151 | 58 214 | 2 548 | 24 502 | 1 943 |
| Hohenzollern | 776 | 49 | 302 | 37 | 3 | 391 | 67 | 248 | 67 | 3 | 385 | 728 | 39 | 281 | 24 |
| **Preußen** | **372 080** | **11 645** | **158 892** | **10 080** | **1 319** | **181 936** | **18 670** | **131 786** | **37 953** | **1 735** | **190 144** | **331 066** | **10 508** | **140 579** | **9 822** |
| *Reg.-Bez. Oberpfalz* | *5 947* | *228* | *2 517* | *182* | *9* | *2 936* | *390* | *2 015* | *599* | *7* | *3 011* | *5 472* | *217* | *2 220* | *170* |
| » *Oberfranken* | *7 548* | *279* | *3 195* | *234* | *2* | *3 710* | *406* | *2 614* | *806* | *12* | *3 838* | *7 238* | *237* | *3 015* | *241* |
| » *Mittelfranken* | *10 091* | *261* | *4 259* | *255* | *35* | *4 810* | *456* | *3 733* | *1 048* | *44* | *5 281* | *9 293* | *196* | *3 954* | *268* |
| » *Unterfranken* | *7 659* | *295* | *3 179* | *264* | *11* | *3 739* | *539* | *2 699* | *674* | *8* | *3 920* | *6 680* | *289* | *2 656* | *258* |
| Nordbayern | 31 245 | 1 063 | 13 150 | 925 | 57 | 15 195 | 1 791 | 11 061 | 3 127 | 71 | 16 050 | 28 683 | 939 | 11 845 | 937 |
| *Reg.-Bez. Oberbayern* | *17 466* | *875* | *7 082* | *486* | *84* | *8 527* | *1 352* | *5 741* | *1 728* | *118* | *8 939* | *16 379* | *857* | *6 682* | *435* |
| » *Niederbayern* | *7 294* | *356* | *2 964* | *207* | *7* | *3 534* | *615* | *2 561* | *573* | *11* | *3 760* | *6 717* | *349* | *2 766* | *226* |
| » *Schwaben* | *8 362* | *402* | *3 489* | *194* | *28* | *4 113* | *622* | *2 857* | *754* | *16* | *4 249* | *7 568* | *369* | *3 099* | *224* |
| Südbayern | 33 122 | 1 633 | 13 535 | 887 | 119 | 16 174 | 2 589 | 11 159 | 3 055 | 145 | 16 948 | 30 664 | 1 575 | 12 547 | 885 |
| Pfalz | 8 844 | 246 | 3 688 | 306 | 19 | 4 259 | 421 | 3 139 | 1 007 | 18 | 4 585 | 7 686 | 249 | 3 228 | 310 |
| **Bayern** | **73 211** | **2 942** | **30 373** | **2 118** | **195** | **35 628** | **4 801** | **25 359** | **7 189** | **234** | **37 583** | **67 033** | **2 763** | **27 620** | **2 132** |
| *Kreish. Dresden* | *15 047* | *296* | *6 472* | *376* | *84* | *7 228* | *655* | *5 326* | *1 682* | *156* | *7 819* | *14 422* | *292* | *6 124* | *386* |
| » *Leipzig* | *13 309* | *298* | *5 790* | *295* | *60* | *6 443* | *471* | *4 931* | *1 344* | *120* | *6 866* | *12 335* | *259* | *5 437* | *338* |
| » *Chemnitz* | *9 399* | *123* | *4 146* | *214* | *26* | *4 509* | *238* | *3 648* | *936* | *68* | *4 890* | *8 929* | *123* | *3 891* | *243* |
| » *Zwickau* | *8 225* | *149* | *3 612* | *165* | *26* | *3 952* | *244* | *3 176* | *798* | *55* | *4 273* | *7 603* | *138* | *3 354* | *189* |
| » *Bautzen* | *4 507* | *73* | *1 926* | *121* | *17* | *2 137* | *148* | *1 762* | *436* | *24* | *2 370* | *4 370* | *62* | *1 837* | *132* |
| **Sachsen** | **50 487** | **939** | **21 946** | **1 171** | **213** | **24 269** | **1 756** | **18 843** | **5 196** | **423** | **26 218** | **47 659** | **874** | **20 643** | **1 288** |
| *Neckarkreis* | *9 539* | *344* | *4 100* | *226* | *26* | *4 696* | *602* | *3 302* | *905* | *34* | *4 843* | *8 630* | *316* | *3 665* | *242* |
| *Schwarzwaldkreis* | *6 024* | *170* | *2 563* | *166* | *14* | *2 913* | *460* | *2 042* | *594* | *15* | *3 111* | *5 359* | *158* | *2 206* | *189* |
| *Jagstkreis* | *4 326* | *142* | *1 859* | *109* | *5* | *2 115* | *283* | *1 549* | *373* | *6* | *2 211* | *3 835* | *135* | *1 586* | *98* |
| *Donaukreis* | *5 830* | *267* | *2 460* | *131* | *16* | *2 874* | *423* | *1 993* | *528* | *12* | *2 956* | *5 319* | *251* | *2 131* | *176* |
| **Württemberg** | **25 719** | **923** | **10 982** | **632** | **61** | **12 598** | **1 768** | **8 886** | **2 400** | **67** | **13 121** | **23 143** | **860** | **9 588** | **705** |
| *Ldk.-Bez. Konstanz* | *3 224* | *166* | *1 317* | *91* | *9* | *1 583* | *253* | *1 099* | *277* | *12* | *1 641* | *2 984* | *135* | *1 242* | *95* |
| » *Freiburg* | *6 182* | *342* | *2 422* | *190* | *13* | *2 967* | *534* | *2 054* | *604* | *23* | *3 215* | *5 658* | *255* | *2 289* | *205* |
| » *Karlsruhe* | *6 479* | *204* | *2 741* | *226* | *19* | *3 190* | *395* | *2 132* | *734* | *28* | *3 289* | *5 832* | *186* | *2 429* | *204* |
| » *Mannheim* | *6 953* | *221* | *3 065* | *220* | *21* | *3 527* | *387* | *2 325* | *688* | *26* | *3 426* | *5 968* | *211* | *2 488* | *219* |
| **Baden** | **22 838** | **933** | **9 545** | **727** | **62** | **11 267** | **1 569** | **7 610** | **2 303** | **89** | **11 571** | **20 442** | **787** | **8 448** | **723** |
| **Thüringen** | **15 719** | **285** | **6 727** | **426** | **37** | **7 475** | **609** | **5 898** | **1 646** | **91** | **8 244** | **14 733** | **339** | **6 301** | **458** |

im Alter von .... Jahren

| unter 57 | | | | | | | 57 bis unter 58 | | | | | | | | | |
|---|---|---|---|---|---|---|---|---|---|---|---|---|---|---|---|---|
| lich | | weiblich | | | | | Insgesamt | männlich | | | | | weiblich | | | |
| geschieden | zusammen | ledig | verheiratet | verwitwet | geschieden | zusammen | | ledig | verheiratet | verwitwet | geschieden | zusammen | ledig | verheiratet | verwitwet | geschieden | zusammen |
| 489 | 490 | 491 | 492 | 493 | 494 | 495 | 496 | 497 | 498 | 499 | 500 | 501 | 502 | 503 | 504 | 505 | 506 |
| *13* | *3 318* | *520* | *2 409* | *703* | *21* | *3 653* | *7 305* | *207* | *2 835* | *194* | *9* | *3 245* | *540* | *2 576* | *923* | *21* | *4 060* |
| *9* | *1 884* | *255* | *1 435* | *392* | *9* | *2 091* | *4 414* | *146* | *1 862* | *120* | *18* | *2 146* | *251* | *1 521* | *482* | *14* | *2 268* |
| *3* | *1 967* | *206* | *1 464* | *385* | *8* | *2 063* | *4 054* | *97* | *1 796* | *118* | *5* | *2 016* | *174* | *1 451* | *409* | *4* | *2 038* |
| *5* | *1 012* | *102* | *725* | *225* | *11* | *1 063* | *2 054* | *59* | *846* | *78* | *6* | *989* | *103* | *718* | *234* | *10* | *1 065* |
| 30 | 8 181 | 1 083 | 6 033 | 1 705 | 49 | 8 870 | 17 827 | 509 | 7 339 | 510 | 38 | 8 396 | 1 068 | 6 266 | 2 048 | 49 | 9 431 |
| 459 | 20 350 | 2 585 | 13 331 | 5 408 | 560 | 21 884 | 41 016 | 1 450 | 16 634 | 1 148 | 364 | 19 296 | 2 411 | 12 975 | 5 800 | 534 | 21 720 |
| *45* | *6 294* | *479* | *4 472* | *1 213* | *54* | *6 218* | *12 861* | *353* | *5 477* | *475* | *53* | *6 358* | *499* | *4 622* | *1 330* | *52* | *6 503* |
| *37* | *6 060* | *447* | *4 478* | *1 330* | *56* | *6 311* | *12 027* | *300* | *5 181* | *376* | *40* | *5 897* | *445* | *4 277* | *1 360* | *48* | *6 130* |
| 82 | 12 354 | 926 | 8 950 | 2 543 | 110 | 12 529 | 24 888 | 653 | 10 658 | 851 | 93 | 12 255 | 944 | 8 899 | 2 690 | 100 | 12 633 |
| *21* | *4 388* | *388* | *3 130* | *1 044* | *40* | *4 602* | *8 880* | *241* | *3 695* | *256* | *14* | *4 206* | *418* | *3 226* | *985* | *45* | *4 674* |
| *10* | *2 695* | *300* | *1 967* | *548* | *17* | *2 832* | *5 594* | *137* | *2 384* | *155* | *11* | *2 687* | *278* | *1 986* | *625* | *18* | *2 907* |
| *10* | *1 019* | *104* | *779* | *226* | *10* | *1 119* | *2 247* | *54* | *983* | *67* | *5* | *1 109* | *108* | *812* | *211* | *7* | *1 138* |
| 41 | 8 102 | 792 | 5 876 | 1 818 | 67 | 8 553 | 16 721 | 432 | 7 062 | 478 | 30 | 8 002 | 804 | 6 024 | 1 821 | 70 | 8 719 |
| 1 | 1 389 | 119 | 1 033 | 302 | 13 | 1 467 | 2 875 | 68 | 1 249 | 83 | 3 | 1 403 | 131 | 1 022 | 316 | 3 | 1 472 |
| *50* | *7 842* | *1 195* | *6 137* | *2 482* | *86* | *9 900* | *17 576* | *350* | *7 146* | *491* | *55* | *8 042* | *1 135* | *5 701* | *2 612* | *86* | *9 534* |
| *34* | *5 534* | *580* | *4 240* | *1 527* | *53* | *6 400* | *11 907* | *210* | *5 007* | *356* | *41* | *5 614* | *497* | *4 161* | *1 590* | *45* | *6 293* |
| 84 | 13 376 | 1 775 | 10 377 | 4 009 | 139 | 16 300 | 29 483 | 560 | 12 153 | 847 | 96 | 13 656 | 1 632 | 9 862 | 4 202 | 131 | 15 827 |
| 16 | 5 057 | 727 | 3 746 | 1 476 | 15 | 5 964 | 10 548 | 224 | 4 279 | 336 | 15 | 4 854 | 771 | 3 404 | 1 504 | 15 | 5 694 |
| *46* | *6 079* | *400* | *4 563* | *1 318* | *62* | *6 343* | *12 356* | *253* | *5 450* | *412* | *43* | *6 158* | *347* | *4 460* | *1 343* | *48* | *6 198* |
| *29* | *6 120* | *323* | *4 608* | *1 456* | *57* | *6 444* | *12 184* | *196* | *5 337* | *406* | *34* | *5 973* | *390* | *4 369* | *1 409* | *43* | *6 211* |
| *15* | *2 407* | *228* | *1 895* | *538* | *23* | *2 684* | *5 045* | *98* | *2 144* | *177* | *8* | *2 427* | *208* | *1 825* | *572* | *13* | *2 618* |
| 90 | 14 606 | 951 | 11 066 | 3 312 | 142 | 15 471 | 29 585 | 547 | 12 931 | 995 | 85 | 14 558 | 945 | 10 654 | 3 324 | 104 | 15 027 |
| 77 | 7 224 | 518 | 4 971 | 1 252 | 66 | 6 807 | 13 638 | 531 | 6 020 | 469 | 57 | 7 077 | 458 | 4 774 | 1 272 | 57 | 6 561 |
| *30* | *3 869* | *304* | *2 632* | *801* | *42* | *3 779* | *7 250* | *197* | *3 114* | *285* | *20* | *3 616* | *302* | *2 446* | *860* | *26* | *3 634* |
| *13* | *2 703* | *228* | *2 051* | *613* | *12* | *2 904* | *5 182* | *127* | *2 221* | *153* | *8* | *2 509* | *219* | *1 824* | *625* | *5* | *2 673* |
| *11* | *2 869* | *133* | *1 844* | *539* | *20* | *2 536* | *5 214* | *220* | *2 236* | *185* | *13* | *2 654* | *134* | *1 884* | *530* | *12* | *2 560* |
| *9* | *2 060* | *106* | *1 382* | *373* | *12* | *1 873* | *3 836* | *134* | *1 659* | *148* | *6* | *1 947* | *123* | *1 365* | *395* | *6* | *1 889* |
| *5* | *1 719* | *181* | *1 096* | *328* | *3* | *1 608* | *2 990* | *127* | *1 251* | *113* | *1* | *1 492* | *141* | *1 021* | *332* | *4* | *1 498* |
| *1* | *1 031* | *107* | *729* | *190* | *4* | *1 030* | *2 036* | *68* | *874* | *58* | *3* | *1 003* | *117* | *715* | *199* | *2* | *1 033* |
| 69 | 14 251 | 1 059 | 9 734 | 2 844 | 93 | 13 730 | 26 508 | 873 | 11 355 | 942 | 51 | 13 221 | 1 036 | 9 255 | 2 941 | 55 | 13 287 |
| *11* | *4 226* | *388* | *2 652* | *818* | *6* | *3 864* | *7 692* | *365* | *3 323* | *287* | *13* | *3 988* | *394* | *2 457* | *839* | *14* | *3 704* |
| *8* | *3 100* | *290* | *2 273* | *605* | *6* | *3 174* | *6 120* | *192* | *2 586* | *222* | *6* | *3 006* | *317* | *2 104* | *680* | *13* | *3 114* |
| *53* | *9 843* | *608* | *6 583* | *2 129* | *56* | *9 376* | *18 605* | *639* | *8 330* | *615* | *32* | *9 616* | *551* | *6 133* | *2 274* | *31* | *8 989* |
| 72 | 17 169 | 1 286 | 11 508 | 3 552 | 68 | 16 414 | 32 417 | 1 196 | 14 239 | 1 124 | 51 | 16 610 | 1 262 | 10 694 | 3 793 | 58 | 15 807 |
| *12* | *4 602* | *468* | *3 364* | *1 092* | *25* | *4 949* | *9 115* | *224* | *3 848* | *348* | *10* | *4 430* | *428* | *3 117* | *1 127* | *13* | *4 685* |
| *54* | *5 998* | *751* | *4 244* | *1 465* | *67* | *6 527* | *11 815* | *393* | *4 930* | *516* | *38* | *5 877* | *647* | *3 711* | *1 510* | *70* | *5 938* |
| 66 | 10 600 | 1 219 | 7 608 | 2 557 | 92 | 11 476 | 20 930 | 617 | 8 778 | 864 | 48 | 10 307 | 1 075 | 6 828 | 2 637 | 83 | 10 623 |
| *9* | *3 318* | *472* | *2 298* | *737* | *9* | *3 516* | *6 732* | *321* | *2 721* | *282* | *4* | *3 328* | *438* | *2 159* | *799* | *8* | *3 404* |
| *104* | *15 295* | *1 311* | *10 347* | *2 871* | *115* | *14 644* | *28 607* | *1 036* | *12 334* | *1 026* | *90* | *14 486* | *1 291* | *9 748* | *2 996* | *86* | *14 121* |
| *41* | *5 973* | *730* | *4 035* | *1 279* | *53* | *6 097* | *11 654* | *495* | *4 799* | *433* | *33* | *5 760* | *752* | *3 805* | *1 291* | *46* | *5 894* |
| — | *1 874* | *312* | *1 233* | *387* | *1* | *1 933* | *3 772* | *243* | *1 429* | *203* | *1* | *1 876* | *311* | *1 169* | *413* | *3* | *1 896* |
| *13* | *2 700* | *459* | *1 878* | *517* | *10* | *2 864* | *5 410* | *334* | *2 082* | *197* | *7* | *2 620* | *472* | *1 753* | *553* | *12* | *2 790* |
| 167 | 29 160 | 3 284 | 19 791 | 5 791 | 188 | 29 054 | 56 175 | 2 429 | 23 365 | 2 141 | 135 | 28 070 | 3 264 | 18 634 | 6 052 | 155 | 28 105 |
| 2 | 346 | 69 | 236 | 76 | 1 | 382 | 669 | 29 | 257 | 23 | — | 309 | 48 | 228 | 84 | — | 360 |
| **1 256** | **162 165** | **16 393** | **114 260** | **36 645** | **1 603** | **168 901** | **323 280** | **9 818** | **136 319** | **10 811** | **1 066** | **158 014** | **15 849** | **109 519** | **38 484** | **1 414** | **165 266** |
| *10* | *2 617* | *330* | *1 898* | *618* | *9* | *2 855* | *5 107* | *179* | *2 114* | *194* | *7* | *2 494* | *357* | *1 648* | *604* | *4* | *2 613* |
| *11* | *3 504* | *372* | *2 500* | *847* | *15* | *3 734* | *6 521* | *196* | *2 743* | *302* | *4* | *3 245* | *312* | *2 138* | *814* | *12* | *3 276* |
| *33* | *4 451* | *487* | *3 284* | *1 035* | *36* | *4 842* | *8 716* | *238* | *3 647* | *319* | *24* | *4 228* | *384* | *2 939* | *1 128* | *37* | *4 488* |
| *7* | *3 210* | *490* | *2 214* | *753* | *13* | *3 470* | *6 680* | *261* | *2 616* | *294* | *10* | *3 181* | *498* | *2 183* | *806* | *12* | *3 499* |
| 61 | 13 782 | 1 679 | 9 896 | 3 253 | 73 | 14 901 | 27 024 | 874 | 11 120 | 1 109 | 45 | 13 148 | 1 551 | 8 908 | 3 352 | 65 | 13 876 |
| *67* | *8 041* | *1 286* | *5 264* | *1 694* | *94* | *8 338* | *15 648* | *767* | *6 342* | *523* | *88* | *7 720* | *1 122* | *4 829* | *1 885* | *92* | *7 928* |
| *12* | *3 353* | *548* | *2 234* | *572* | *10* | *3 364* | *6 228* | *306* | *2 459* | *205* | *9* | *2 979* | *547* | *2 098* | *590* | *14* | *3 249* |
| *16* | *3 708* | *546* | *2 533* | *759* | *22* | *3 860* | *7 498* | *362* | *3 005* | *224* | *16* | *3 607* | *524* | *2 529* | *823* | *15* | *3 891* |
| 95 | 15 102 | 2 380 | 10 031 | 3 025 | 126 | 15 562 | 29 374 | 1 435 | 11 806 | 952 | 113 | 14 306 | 2 193 | 9 456 | 3 298 | 121 | 15 068 |
| 13 | 3 800 | 363 | 2 630 | 874 | 19 | 3 886 | 7 258 | 223 | 3 103 | 302 | 8 | 3 636 | 328 | 2 377 | 902 | 15 | 3 622 |
| **169** | **32 684** | **4 422** | **22 557** | **7 152** | **218** | **34 349** | **63 656** | **2 532** | **26 029** | **2 363** | **166** | **31 090** | **4 072** | **20 741** | **7 552** | **201** | **32 566** |
| *68* | *6 870* | *647* | *4 987* | *1 766* | *152* | *7 552* | *13 399* | *264* | *5 743* | *373* | *77* | *6 457* | *539* | *4 507* | *1 774* | *122* | *6 942* |
| *63* | *6 097* | *435* | *4 379* | *1 323* | *101* | *6 238* | *11 792* | *230* | *5 080* | *386* | *55* | *5 751* | *434* | *4 079* | *1 427* | *101* | *6 041* |
| *36* | *4 293* | *244* | *3 387* | *941* | *64* | *4 636* | *8 577* | *126* | *3 725* | *252* | *33* | *4 136* | *228* | *3 221* | *932* | *60* | *4 441* |
| *16* | *3 697* | *232* | *2 786* | *846* | *42* | *3 906* | *7 206* | *130* | *3 157* | *222* | *17* | *3 526* | *203* | *2 605* | *844* | *28* | *3 680* |
| *12* | *2 043* | *149* | *1 648* | *496* | *34* | *2 327* | *4 289* | *75* | *1 838* | *129* | *15* | *2 057* | *170* | *1 528* | *514* | *20* | *2 232* |
| **195** | **23 000** | **1 707** | **17 187** | **5 372** | **393** | **24 659** | **45 263** | **825** | **19 543** | **1 362** | **197** | **21 927** | **1 574** | **15 940** | **5 491** | **331** | **23 336** |
| *25* | *4 248* | *551* | *2 853* | *936* | *42* | *4 382* | *8 273* | *278* | *3 397* | *260* | *23* | *3 958* | *497* | *2 780* | *1 003* | *35* | *4 315* |
| *2* | *2 555* | *363* | *1 871* | *558* | *12* | *2 804* | *5 401* | *154* | *2 160* | *204* | *6* | *2 524* | *363* | *1 909* | *597* | *8* | *2 877* |
| — | *1 819* | *284* | *1 348* | *376* | *8* | *2 016* | *3 763* | *107* | *1 584* | *114* | *3* | *1 808* | *251* | *1 275* | *425* | *4* | *1 955* |
| *12* | *2 570* | *402* | *1 821* | *515* | *11* | *2 749* | *5 371* | *247* | *2 186* | *149* | *7* | *2 589* | *395* | *1 807* | *560* | *20* | *2 782* |
| **39** | **11 192** | **1 600** | **7 893** | **2 385** | **73** | **11 951** | **22 808** | **786** | **9 327** | **727** | **39** | **10 879** | **1 506** | **7 771** | **2 585** | **67** | **11 929** |
| *5* | *1 477* | *238* | *943* | *319* | *7* | *1 507* | *2 777* | *168* | *1 118* | *111* | *3* | *1 400* | *218* | *856* | *299* | *4* | *1 377* |
| *13* | *2 762* | *451* | *1 781* | *646* | *18* | *2 896* | *5 563* | *243* | *2 237* | *223* | *21* | *2 724* | *444* | *1 740* | *641* | *14* | *2 839* |
| *16* | *2 835* | *374* | *1 916* | *685* | *22* | *2 997* | *5 506* | *175* | *2 272* | *249* | *13* | *2 709* | *373* | *1 718* | *686* | *20* | *2 797* |
| *22* | *2 940* | *329* | *1 970* | *693* | *36* | *3 028* | *5 488* | *168* | *2 324* | *231* | *24* | *2 747* | *319* | *1 726* | *674* | *22* | *2 741* |
| **56** | **10 014** | **1 392** | **6 610** | **2 343** | **83** | **10 428** | **19 334** | **754** | **7 951** | **814** | **61** | **9 580** | **1 354** | **6 040** | **2 300** | **60** | **9 754** |
| **39** | **7 137** | **525** | **5 331** | **1 671** | **69** | **7 596** | **14 196** | **275** | **5 925** | **444** | **28** | **6 672** | **578** | **5 061** | **1 809** | **76** | **7 524** |

| Länder<br>Größere Verwaltungsbezirke<br>Gemeinden mit<br>100 000 und mehr Einwohnern | Von der Wohnbevölkerung standen | | | | | | | | | | | | | | |
|---|---|---|---|---|---|---|---|---|---|---|---|---|---|---|---|
| | 55 bis unter 56 | | | | | | | | | | | 56 bis | | | |
| | Insgesamt | männlich | | | | | weiblich | | | | | Insgesamt | männ | | |
| | | ledig | verheiratet | verwitwet | geschieden | zusammen | ledig | verheiratet | verwitwet | geschieden | zusammen | | ledig | verheiratet | verwitwet |
| | 474 | 475 | 476 | 477 | 478 | 479 | 480 | 481 | 482 | 483 | 484 | 485 | 486 | 487 | 488 |
| *Provinz Starkenburg* | *6 528* | *180* | *2 887* | *222* | *17* | *3 306* | *259* | *2 304* | *640* | *19* | *3 222* | *5 613* | *143* | *2 373* | *191* |
| » *Oberhessen* | *3 641* | *93* | *1 540* | *121* | *4* | *1 758* | *146* | *1 391* | *340* | *6* | *1 883* | *3 138* | *89* | *1 362* | *119* |
| » *Rheinhessen* | *4 070* | *146* | *1 667* | *103* | *14* | *1 930* | *256* | *1 469* | *400* | *15* | *2 140* | *3 684* | *146* | *1 492* | *130* |
| **Hessen** | **14 239** | **419** | **6 094** | **446** | **35** | **6 994** | **661** | **5 164** | **1 380** | **40** | **7 245** | **12 435** | **378** | **5 227** | **440** |
| **Hamburg** | **12 795** | **555** | **5 406** | **358** | **132** | **6 451** | **552** | **4 284** | **1 291** | **217** | **6 344** | **11 285** | **463** | **4 747** | **310** |
| **Mecklenburg-Schwerin** | **7 346** | **222** | **3 190** | **168** | **24** | **3 604** | **310** | **2 695** | **714** | **23** | **3 742** | **6 417** | **178** | **2 876** | **208** |
| *Landesteil Oldenburg* | *3 914* | *140* | *1 726* | *144* | *8* | *2 018* | *164* | *1 366* | *353* | *13* | *1 896* | *3 365* | *136* | *1 431* | *135* |
| » *Lübeck* | *455* | *12* | *193* | *10* | *1* | *216* | *25* | *172* | *42* | — | *239* | *407* | *9* | *162* | *7* |
| » *Birkenfeld* | *470* | *21* | *208* | *13* | — | *242* | *13* | *166* | *48* | *1* | *228* | *412* | *9* | *183* | *16* |
| **Oldenburg** | **4 839** | **173** | **2 127** | **167** | **9** | **2 476** | **202** | **1 704** | **443** | **14** | **2 363** | **4 184** | **154** | **1 776** | **158** |
| **Braunschweig** | **5 582** | **90** | **2 431** | **113** | **14** | **2 648** | **222** | **2 101** | **586** | **25** | **2 934** | **4 994** | **108** | **2 145** | **154** |
| **Anhalt** | **3 599** | **55** | **1 534** | **80** | **12** | **1 681** | **97** | **1 417** | **389** | **15** | **1 918** | **3 258** | **51** | **1 434** | **83** |
| **Bremen** | **3 425** | **128** | **1 510** | **95** | **20** | **1 753** | **153** | **1 172** | **310** | **37** | **1 672** | **2 988** | **116** | **1 293** | **100** |
| **Lippe** | **1 623** | **57** | **700** | **30** | **2** | **789** | **63** | **599** | **168** | **4** | **834** | **1 457** | **44** | **644** | **34** |
| **Lübeck** | **1 323** | **45** | **592** | **28** | **5** | **670** | **68** | **457** | **123** | **5** | **653** | **1 245** | **42** | **530** | **24** |
| **Mecklenburg-Strelitz** | **1 204** | **42** | **523** | **27** | **1** | **593** | **51** | **446** | **108** | **6** | **611** | **1 041** | **32** | **440** | **29** |
| **Waldeck** | **596** | **16** | **244** | **16** | **2** | **278** | **54** | **195** | **69** | — | **318** | **487** | **12** | **205** | **13** |
| **Schaumburg-Lippe** | **484** | **12** | **215** | **15** | — | **242** | **16** | **180** | **46** | — | **242** | **463** | **7** | **202** | **7** |
| Se.: **Deutsches Reich** | **617 109** | **19 481** | **263 031** | **16 697** | **2 143** | **301 352** | **31 622** | **218 796** | **62 314** | **3 025** | **315 757** | **554 330** | **17 716** | **234 698** | **16 688** |
| **Großstädte** | | | | | | | | | | | | | | | |
| Berlin | 47 277 | 1 280 | 19 676 | 1 084 | 459 | 22 499 | 2 932 | 15 582 | 5 624 | 640 | 24 778 | 42 234 | 1 274 | 17 557 | 1 060 |
| Königsberg i. Pr. Prov. Ostpr. | 2 934 | 74 | 1 176 | 54 | 15 | 1 319 | 280 | 924 | 394 | 17 | 1 615 | 2 258 | 70 | 892 | 68 |
| Stettin » Pommern | 2 912 | 58 | 1 223 | 79 | 13 | 1 373 | 129 | 1 044 | 339 | 27 | 1 539 | 2 673 | 72 | 1 101 | 57 |
| Breslau » N. Schles. | 6 096 | 131 | 2 330 | 147 | 33 | 2 641 | 518 | 1 990 | 893 | 54 | 3 455 | 5 451 | 116 | 2 027 | 126 |
| Magdeburg Prov. Sachsen | 3 365 | 53 | 1 477 | 72 | 15 | 1 617 | 129 | 1 276 | 324 | 19 | 1 748 | 2 953 | 58 | 1 299 | 67 |
| Halle a. S. » » | 2 002 | 40 | 815 | 50 | 8 | 913 | 110 | 741 | 212 | 26 | 1 089 | 1 993 | 28 | 828 | 42 |
| Erfurt » » | 1 375 | 23 | 576 | 23 | 12 | 634 | 79 | 514 | 136 | 12 | 741 | 1 267 | 15 | 538 | 22 |
| Kiel Prov. Schl.Holst. | 2 234 | 61 | 985 | 48 | 11 | 1 105 | 84 | 806 | 216 | 23 | 1 129 | 1 911 | 57 | 835 | 63 |
| Altona » » | 2 053 | 77 | 881 | 50 | 16 | 1 024 | 92 | 718 | 187 | 32 | 1 029 | 1 870 | 98 | 783 | 42 |
| Hannover » Hannover | 4 869 | 149 | 2 155 | 104 | 20 | 2 428 | 230 | 1 711 | 468 | 32 | 2 441 | 4 170 | 137 | 1 816 | 114 |
| Münster Prov. Westfalen | 990 | 52 | 381 | 18 | 3 | 454 | 124 | 305 | 103 | 4 | 536 | 820 | 39 | 322 | 11 |
| Dortmund » » | 2 670 | 87 | 1 272 | 70 | 15 | 1 444 | 62 | 874 | 284 | 6 | 1 226 | 2 223 | 70 | 975 | 89 |
| Bochum » » | 1 639 | 68 | 734 | 48 | 7 | 857 | 39 | 568 | 171 | 4 | 782 | 1 288 | 35 | 584 | 43 |
| Gelsenkirchen » » | 1 673 | 37 | 763 | 44 | 2 | 846 | 31 | 626 | 166 | 4 | 827 | 1 367 | 29 | 616 | 35 |
| Kassel Prov. Hess. Nass. | 1 718 | 29 | 733 | 39 | 6 | 807 | 124 | 591 | 190 | 6 | 911 | 1 594 | 29 | 682 | 41 |
| Frankfurt a. M. » » | 5 377 | 174 | 2 329 | 138 | 38 | 2 679 | 305 | 1 759 | 584 | 50 | 2 698 | 4 587 | 178 | 1 882 | 115 |
| Wiesbaden » » | 1 323 | 46 | 528 | 27 | 9 | 610 | 126 | 410 | 160 | 17 | 713 | 1 139 | 30 | 443 | 31 |
| Essen Rheinprovinz | 4 153 | 121 | 1 903 | 114 | 17 | 2 155 | 97 | 1 500 | 388 | 13 | 1 998 | 3 423 | 100 | 1 620 | 107 |
| Düsseldorf » | 4 122 | 137 | 1 878 | 114 | 23 | 2 152 | 169 | 1 404 | 372 | 25 | 1 970 | 3 680 | 151 | 1 571 | 104 |
| Duisburg » | 2 125 | 68 | 1 014 | 60 | 11 | 1 153 | 59 | 712 | 197 | 4 | 972 | 1 845 | 79 | 856 | 65 |
| Barmen » | 2 111 | 48 | 895 | 46 | 8 | 997 | 139 | 764 | 196 | 15 | 1 114 | 1 861 | 47 | 809 | 43 |
| Elberfeld » | 1 795 | 48 | 790 | 42 | 13 | 893 | 119 | 601 | 172 | 10 | 902 | 1 543 | 41 | 631 | 40 |
| Krefeld » | 1 267 | 31 | 494 | 24 | 7 | 556 | 107 | 475 | 126 | 3 | 711 | 1 137 | 40 | 463 | 30 |
| Mülheim a. Ruhr » | 1 084 | 37 | 505 | 29 | 4 | 575 | 25 | 374 | 107 | 3 | 509 | 936 | 23 | 447 | 22 |
| Hamborn » | 812 | 18 | 414 | 35 | 4 | 471 | 9 | 247 | 79 | 6 | 341 | 677 | 18 | 312 | 23 |
| M. Gladbach » | 1 036 | 43 | 432 | 25 | — | 500 | 75 | 358 | 101 | 2 | 536 | 906 | 43 | 360 | 34 |
| Oberhausen » | 862 | 30 | 420 | 33 | 7 | 490 | 27 | 279 | 66 | — | 372 | 681 | 23 | 300 | 26 |
| Köln » | 7 049 | 246 | 3 024 | 185 | 41 | 3 496 | 412 | 2 403 | 689 | 49 | 3 553 | 5 972 | 213 | 2 512 | 174 |
| Aachen » | 1 596 | 75 | 575 | 47 | 6 | 703 | 184 | 553 | 147 | 9 | 893 | 1 431 | 76 | 533 | 54 |
| München Bayern | 8 140 | 349 | 3 302 | 225 | 67 | 3 943 | 672 | 2 529 | 906 | 90 | 4 197 | 7 522 | 339 | 2 987 | 184 |
| Nürnberg » | 3 978 | 110 | 1 687 | 98 | 25 | 1 920 | 176 | 1 433 | 418 | 31 | 2 058 | 3 753 | 80 | 1 636 | 96 |
| Augsburg » | 1 762 | 43 | 774 | 36 | 12 | 865 | 98 | 617 | 176 | 6 | 897 | 1 536 | 41 | 625 | 41 |
| Ludwigshafen a. Rh. » | 829 | 11 | 361 | 24 | 4 | 400 | 19 | 321 | 88 | 1 | 429 | 796 | 13 | 389 | 27 |
| Dresden Sachsen | 7 440 | 192 | 3 146 | 198 | 60 | 3 596 | 420 | 2 444 | 870 | 110 | 3 844 | 7 031 | 177 | 2 911 | 185 |
| Leipzig » | 7 346 | 208 | 3 178 | 175 | 48 | 3 609 | 302 | 2 558 | 792 | 85 | 3 737 | 6 723 | 166 | 2 910 | 185 |
| Chemnitz » | 3 265 | 55 | 1 398 | 69 | 14 | 1 536 | 100 | 1 218 | 370 | 41 | 1 729 | 3 123 | 46 | 1 303 | 76 |
| Plauen » | 998 | 10 | 431 | 23 | 3 | 467 | 72 | 334 | 117 | 8 | 531 | 963 | 13 | 411 | 20 |
| Stuttgart Württemberg | 3 416 | 129 | 1 502 | 76 | 16 | 1 723 | 259 | 1 068 | 351 | 15 | 1 693 | 3 052 | 106 | 1 295 | 77 |
| Karlsruhe Baden | 1 599 | 43 | 687 | 42 | 7 | 779 | 108 | 529 | 171 | 12 | 820 | 1 447 | 41 | 600 | 27 |
| Mannheim » | 2 387 | 65 | 1 108 | 75 | 14 | 1 262 | 77 | 802 | 232 | 14 | 1 125 | 2 025 | 58 | 869 | 73 |
| Mainz Hessen | 1 210 | 38 | 493 | 30 | 7 | 568 | 82 | 431 | 121 | 8 | 642 | 1 067 | 32 | 421 | 31 |
| Hamburg Hamburg | 12 095 | 525 | 5 076 | 349 | 124 | 6 074 | 528 | 4 041 | 1 240 | 212 | 6 021 | 10 620 | 423 | 4 440 | 288 |
| Braunschweig Braunschweig | 1 736 | 20 | 711 | 44 | 9 | 784 | 101 | 630 | 208 | 13 | 952 | 1 465 | 35 | 585 | 38 |
| Bremen Bremen | 2 975 | 96 | 1 322 | 82 | 19 | 1 519 | 140 | 1 013 | 270 | 33 | 1 456 | 2 557 | 81 | 1 098 | 85 |
| Lübeck Lübeck | 1 263 | 41 | 562 | 24 | 5 | 632 | 68 | 436 | 122 | 5 | 631 | 1 181 | 36 | 498 | 21 |
| **Großstädte insgesamt** | **178 958** | **5 276** | **76 116** | **4 419** | **1 257** | **87 068** | **10 038** | **60 513** | **19 543** | **1 796** | **91 890** | **158 751** | **4 876** | **66 572** | **4 202** |

im Alter von .... Jahren

| unter 57 | | | | | | | 57 bis unter 58 | | | | | | | | | |
|---|---|---|---|---|---|---|---|---|---|---|---|---|---|---|---|---|
| lich | | weiblich | | | | | Insgesamt | männlich | | | | weiblich | | | | |
| geschieden | zusammen | ledig | verheiratet | verwitwet | geschieden | zusammen | | ledig | verheiratet | verwitwet | geschieden | zusammen | ledig | verheiratet | verwitwet | geschieden | zusammen |
| 489 | 490 | 491 | 492 | 493 | 494 | 495 | 496 | 497 | 498 | 499 | 500 | 501 | 502 | 503 | 504 | 505 | 506 |
| *9* | *2 716* | *247* | *1 982* | *643* | *25* | *2 897* | *5 236* | *134* | *2 265* | *229* | *9* | *2 637* | *242* | *1 750* | *591* | *16* | *2 599* |
| *4* | *1 574* | *125* | *1 108* | *320* | *11* | *1 564* | *2 886* | *93* | *1 193* | *114* | *5* | *1 405* | *112* | *1 042* | *322* | *5* | *1 481* |
| *9* | *1 777* | *241* | *1 237* | *417* | *12* | *1 907* | *3 538* | *124* | *1 486* | *136* | *6* | *1 752* | *218* | *1 148* | *413* | *7* | *1 786* |
| 22 | 6 067 | 613 | 4 327 | 1 380 | 48 | 6 368 | 11 660 | 351 | 4 944 | 479 | 20 | 5 794 | 572 | 3 940 | 1 326 | 28 | 5 866 |
| 143 | 5 663 | 558 | 3 664 | 1 235 | 165 | 5 622 | 11 058 | 434 | 4 685 | 376 | 133 | 5 628 | 495 | 3 459 | 1 349 | 127 | 5 430 |
| 11 | 3 273 | 260 | 2 253 | 606 | 25 | 3 144 | 6 274 | 222 | 2 728 | 185 | 20 | 3 155 | 275 | 2 187 | 642 | 15 | 3 119 |
| *7* | *1 709* | *139* | *1 160* | *347* | *10* | *1 656* | *3 220* | *115* | *1 419* | *152* | *6* | *1 692* | *118* | *1 070* | *331* | *9* | *1 528* |
| *2* | *180* | *29* | *160* | *37* | *1* | *227* | *379* | *7* | *171* | *10* | — | *188* | *22* | *133* | *54* | *2* | *191* |
| — | *208* | *20* | *126* | *56* | *2* | *204* | *435* | *15* | *174* | *20* | — | *209* | *24* | *148* | *54* | — | *226* |
| 9 | 2 097 | 188 | 1 446 | 440 | 13 | 2 087 | 4 034 | 137 | 1 764 | 182 | 6 | 2 089 | 164 | 1 351 | 419 | 11 | 1 945 |
| 14 | 2 421 | 184 | 1 797 | 567 | 25 | 2 573 | 4 636 | 141 | 1 937 | 135 | 17 | 2 230 | 175 | 1 584 | 628 | 19 | 2 406 |
| 9 | 1 577 | 91 | 1 249 | 333 | 8 | 1 681 | 3 172 | 50 | 1 322 | 75 | 5 | 1 452 | 104 | 1 216 | 387 | 13 | 1 720 |
| 18 | 1 527 | 162 | 980 | 296 | 23 | 1 461 | 2 890 | 107 | 1 251 | 86 | 18 | 1 462 | 148 | 923 | 332 | 25 | 1 428 |
| — | 722 | 52 | 508 | 174 | 1 | 735 | 1 403 | 37 | 633 | 31 | 3 | 704 | 58 | 472 | 167 | 2 | 699 |
| 6 | 602 | 63 | 441 | 133 | 6 | 643 | 1 184 | 42 | 524 | 31 | 6 | 603 | 56 | 382 | 137 | 6 | 581 |
| 3 | 504 | 53 | 383 | 101 | — | 537 | 1 133 | 40 | 484 | 36 | 2 | 562 | 50 | 411 | 107 | 3 | 571 |
| — | 230 | 28 | 169 | 60 | — | 257 | 539 | 12 | 237 | 15 | — | 264 | 32 | 174 | 67 | 2 | 275 |
| 1 | 217 | 20 | 180 | 45 | 1 | 246 | 412 | 9 | 169 | 13 | 1 | 192 | 15 | 147 | 56 | 2 | 220 |
| 1 990 | 271 092 | 28 311 | 191 235 | 60 938 | 2 754 | 283 238 | 536 932 | 16 572 | 225 772 | 18 165 | 1 788 | 262 297 | 27 077 | 181 318 | 63 838 | 2 402 | 274 635 |
| 459 | 20 350 | 2 585 | 13 331 | 5 408 | 560 | 21 884 | 41 016 | 1 150 | 16 634 | 1 148 | 364 | 19 296 | 2 411 | 12 975 | 5 800 | 534 | 21 720 |
| 4 | 1 034 | 223 | 711 | 279 | 11 | 1 224 | 2 305 | 70 | 833 | 55 | 5 | 963 | 228 | 723 | 379 | 12 | 1 342 |
| 11 | 1 241 | 142 | 930 | 337 | 23 | 1 432 | 2 639 | 58 | 1 087 | 77 | 3 | 1 225 | 160 | 890 | 341 | 23 | 1 414 |
| 29 | 2 298 | 459 | 1 727 | 910 | 57 | 3 153 | 5 210 | 95 | 1 992 | 131 | 36 | 2 254 | 444 | 1 552 | 907 | 53 | 2 956 |
| 19 | 1 443 | 97 | 1 059 | 336 | 18 | 1 510 | 3 052 | 51 | 1 378 | 95 | 14 | 1 538 | 93 | 1 060 | 336 | 25 | 1 514 |
| 14 | 912 | 87 | 701 | 274 | 19 | 1 081 | 1 820 | 32 | 789 | 38 | 10 | 869 | 106 | 612 | 224 | 9 | 951 |
| 10 | 585 | 61 | 450 | 158 | 13 | 682 | 1 278 | 25 | 535 | 41 | 4 | 605 | 68 | 426 | 174 | 5 | 673 |
| 12 | 967 | 59 | 675 | 197 | 13 | 944 | 1 863 | 48 | 843 | 68 | 12 | 971 | 51 | 620 | 212 | 9 | 892 |
| 29 | 952 | 80 | 625 | 197 | 16 | 918 | 1 735 | 69 | 755 | 58 | 14 | 896 | 68 | 557 | 197 | 17 | 839 |
| 26 | 2 093 | 215 | 1 347 | 476 | 39 | 2 077 | 3 820 | 106 | 1 651 | 111 | 17 | 1 885 | 204 | 1 237 | 474 | 20 | 1 935 |
| — | 372 | 86 | 262 | 100 | — | 448 | 861 | 30 | 336 | 18 | 2 | 386 | 101 | 255 | 117 | 2 | 475 |
| 13 | 1 147 | 62 | 747 | 257 | 10 | 1 076 | 2 186 | 69 | 1 022 | 51 | 7 | 1 149 | 46 | 705 | 279 | 7 | 1 037 |
| 8 | 670 | 25 | 439 | 145 | 9 | 618 | 1 248 | 36 | 585 | 43 | 3 | 667 | 19 | 395 | 165 | 2 | 581 |
| 1 | 681 | 26 | 512 | 141 | 7 | 686 | 1 332 | 25 | 649 | 41 | 4 | 719 | 26 | 446 | 140 | 1 | 613 |
| 2 | 754 | 86 | 551 | 195 | 8 | 840 | 1 479 | 30 | 617 | 44 | 4 | 695 | 84 | 505 | 190 | 5 | 784 |
| 34 | 2 209 | 277 | 1 520 | 538 | 43 | 2 378 | 4 283 | 154 | 1 815 | 158 | 26 | 2 153 | 227 | 1 307 | 552 | 44 | 2 130 |
| 6 | 510 | 128 | 339 | 148 | 14 | 629 | 1 157 | 31 | 442 | 38 | 4 | 515 | 111 | 343 | 171 | 17 | 642 |
| 9 | 1 836 | 71 | 1 158 | 343 | 15 | 1 587 | 3 278 | 89 | 1 509 | 113 | 10 | 1 721 | 77 | 1 110 | 363 | 7 | 1 557 |
| 28 | 1 854 | 180 | 1 258 | 367 | 21 | 1 826 | 3 423 | 110 | 1 474 | 122 | 13 | 1 719 | 152 | 1 164 | 372 | 16 | 1 704 |
| 8 | 1 008 | 44 | 616 | 165 | 12 | 837 | 1 729 | 64 | 755 | 78 | 6 | 903 | 51 | 590 | 183 | 2 | 826 |
| 3 | 902 | 122 | 676 | 144 | 17 | 959 | 1 696 | 30 | 709 | 44 | 7 | 790 | 94 | 640 | 164 | 8 | 906 |
| 4 | 716 | 95 | 544 | 178 | 10 | 827 | 1 490 | 44 | 599 | 46 | 5 | 694 | 87 | 507 | 186 | 16 | 796 |
| 2 | 535 | 79 | 423 | 96 | 4 | 602 | 1 122 | 46 | 450 | 40 | 4 | 540 | 76 | 391 | 111 | 4 | 582 |
| 2 | 494 | 18 | 320 | 101 | 3 | 442 | 890 | 24 | 419 | 37 | 2 | 482 | 18 | 303 | 86 | 1 | 408 |
| 4 | 357 | 2 | 229 | 87 | 2 | 320 | 587 | 18 | 269 | 25 | 4 | 316 | 7 | 196 | 67 | 1 | 271 |
| 1 | 438 | 60 | 316 | 91 | 1 | 468 | 893 | 28 | 358 | 43 | 1 | 430 | 62 | 318 | 83 | — | 463 |
| 6 | 355 | 18 | 228 | 80 | — | 326 | 676 | 13 | 290 | 28 | 2 | 333 | 15 | 243 | 82 | 3 | 343 |
| 35 | 2 934 | 317 | 2 005 | 674 | 42 | 3 038 | 5 768 | 218 | 2 451 | 191 | 29 | 2 889 | 322 | 1 890 | 632 | 35 | 2 879 |
| 7 | 670 | 129 | 474 | 151 | 7 | 761 | 1 485 | 71 | 566 | 49 | 5 | 691 | 157 | 445 | 183 | 9 | 794 |
| 50 | 3 560 | 645 | 2 344 | 902 | 71 | 3 962 | 7 075 | 282 | 2 767 | 233 | 62 | 3 344 | 527 | 2 131 | 995 | 78 | 3 731 |
| 20 | 1 832 | 171 | 1 278 | 447 | 25 | 1 921 | 3 391 | 87 | 1 424 | 116 | 18 | 1 645 | 148 | 1 114 | 459 | 25 | 1 746 |
| 4 | 711 | 89 | 545 | 182 | 9 | 825 | 1 481 | 58 | 561 | 38 | 7 | 664 | 113 | 507 | 188 | 9 | 817 |
| 2 | 431 | 22 | 275 | 63 | 5 | 365 | 735 | 15 | 336 | 26 | 3 | 380 | 11 | 245 | 96 | 3 | 355 |
| 51 | 3 324 | 427 | 2 248 | 912 | 120 | 3 707 | 6 493 | 159 | 2 711 | 164 | 52 | 3 086 | 339 | 2 099 | 886 | 83 | 3 407 |
| 43 | 3 304 | 284 | 2 284 | 780 | 71 | 3 419 | 6 369 | 141 | 2 719 | 200 | 45 | 3 105 | 275 | 2 066 | 843 | 80 | 3 264 |
| 22 | 1 447 | 113 | 1 146 | 372 | 45 | 1 676 | 2 863 | 38 | 1 171 | 81 | 18 | 1 308 | 96 | 1 083 | 342 | 34 | 1 555 |
| 4 | 448 | 60 | 322 | 120 | 13 | 515 | 871 | 10 | 362 | 25 | 3 | 400 | 54 | 284 | 122 | 11 | 471 |
| 12 | 1 490 | 226 | 977 | 337 | 22 | 1 562 | 2 925 | 100 | 1 187 | 82 | 16 | 1 385 | 220 | 927 | 377 | 16 | 1 540 |
| 5 | 673 | 104 | 475 | 188 | 7 | 774 | 1 350 | 32 | 547 | 69 | 3 | 641 | 114 | 393 | 191 | 11 | 709 |
| 13 | 1 013 | 74 | 688 | 230 | 20 | 1 012 | 1 852 | 36 | 825 | 80 | 10 | 951 | 73 | 587 | 230 | 11 | 901 |
| 6 | 490 | 78 | 362 | 132 | 5 | 577 | 1 008 | 28 | 430 | 30 | 2 | 490 | 67 | 313 | 135 | 3 | 518 |
| 132 | 5 283 | 530 | 3 453 | 1 193 | 161 | 5 337 | 10 428 | 397 | 4 413 | 357 | 129 | 5 296 | 471 | 3 248 | 1 287 | 126 | 5 132 |
| 7 | 665 | 73 | 520 | 191 | 16 | 800 | 1 455 | 48 | 597 | 43 | 9 | 697 | 68 | 465 | 214 | 11 | 758 |
| 14 | 1 278 | 149 | 861 | 248 | 21 | 1 279 | 2 516 | 74 | 1 101 | 76 | 13 | 1 264 | 135 | 809 | 287 | 21 | 1 252 |
| 6 | 561 | 63 | 421 | 130 | 6 | 620 | 1 137 | 38 | 503 | 31 | 5 | 577 | 53 | 365 | 136 | 6 | 560 |
| 1 177 | 76 827 | 8 941 | 52 372 | 19 000 | 1 611 | 81 924 | 152 270 | 4 377 | 63 466 | 4 672 | 1 012 | 73 527 | 8 329 | 49 041 | 19 958 | 1 415 | 78 743 |

| Länder<br>Größere Verwaltungsbezirke<br>Gemeinden mit<br>100 000 und mehr Einwohnern | Von der Wohnbevölkerung standen | | | | | | | | | | | | | | |
|---|---|---|---|---|---|---|---|---|---|---|---|---|---|---|---|
| | 58 bis unter 59 | | | | | | | | | | | 59 bis | | | |
| | Insgesamt | männlich | | | | | weiblich | | | | | Insgesamt | männ | | |
| | | ledig | verheiratet | verwitwet | geschieden | zusammen | ledig | verheiratet | verwitwet | geschieden | zusammen | | ledig | verheiratet | verwitwet |
| | 507 | 508 | 509 | 510 | 511 | 512 | 513 | 514 | 515 | 516 | 517 | 518 | 519 | 520 | 521 |
| *Reg.-Bez. Königsberg* | *6 900* | *178* | *2 750* | *165* | *15* | *3 108* | *525* | *2 376* | *870* | *21* | *3 792* | *6 957* | *204* | *2 689* | *223* |
| » *Gumbinnen* | *4 390* | *146* | *1 795* | *143* | *10* | *2 094* | *240* | *1 590* | *452* | *14* | *2 296* | *4 340* | *131* | *1 837* | *162* |
| » *Allenstein* | *3 882* | *86* | *1 608* | *132* | *4* | *1 830* | *173* | *1 408* | *463* | *8* | *2 052* | *4 094* | *97* | *1 701* | *148* |
| » *Westpreußen* | *2 138* | *62* | *875* | *71* | *7* | *1 015* | *114* | *741* | *260* | *8* | *1 123* | *2 095* | *45* | *887* | *86* |
| Provinz Ostpreußen | 17 310 | 472 | 7 028 | 511 | 36 | 8 047 | 1 052 | 6 115 | 2 045 | 51 | 9 263 | 17 486 | 477 | 7 114 | 619 |
| Stadt Berlin | 38 319 | 1 076 | 15 506 | 1 218 | 336 | 18 136 | 2 261 | 11 662 | 5 781 | 479 | 20 183 | 37 264 | 978 | 14 752 | 1 348 |
| *Reg.-Bez. Potsdam* | *12 108* | *345* | *5 122* | *469* | *50* | *5 986* | *462* | *4 238* | *1 373* | *49* | *6 122* | *11 930* | *339* | *4 993* | *437* |
| » *Frankfurt a. O.* | *11 581* | *267* | *4 859* | *402* | *34* | *5 562* | *455* | *4 063* | *1 448* | *53* | *6 019* | *11 842* | *318* | *4 869* | *467* |
| Provinz Brandenburg | 23 689 | 612 | 9 981 | 871 | 84 | 11 548 | 917 | 8 301 | 2 821 | 102 | 12 141 | 23 772 | 657 | 9 862 | 904 |
| *Reg.-Bez. Stettin* | *8 368* | *255* | *3 458* | *279* | *28* | *4 020* | *357* | *2 927* | *1 024* | *40* | *4 348* | *8 175* | *216* | *3 434* | *341* |
| » *Köslin* | *5 014* | *141* | *2 071* | *193* | *13* | *2 418* | *273* | *1 697* | *620* | *6* | *2 596* | *5 344* | *152* | *2 171* | *223* |
| » *Stralsund* | *2 133* | *54* | *915* | *76* | *1* | *1 046* | *92* | *749* | *238* | *8* | *1 087* | *2 102* | *68* | *897* | *81* |
| Provinz Pommern | 15 515 | 450 | 6 444 | 548 | 42 | 7 484 | 722 | 5 373 | 1 882 | 54 | 8 031 | 15 621 | 436 | 6 502 | 645 |
| Provinz Grenzm. Pos.-Westpr. | 2 604 | 65 | 1 079 | 86 | 1 | 1 231 | 117 | 896 | 358 | 2 | 1 373 | 2 809 | 71 | 1 142 | 107 |
| *Reg.-Bez. Breslau* | *16 400* | *385* | *6 342* | *521* | *50* | *7 298* | *1 105* | *5 218* | *2 720* | *59* | *9 102* | *15 947* | *324* | *6 118* | *537* |
| » *Liegnitz* | *11 223* | *223* | *4 608* | *383* | *24* | *5 238* | *492* | *3 798* | *1 647* | *48* | *5 985* | *11 278* | *214* | *4 540* | *458* |
| Provinz Niederschlesien | 27 623 | 608 | 10 950 | 904 | 74 | 12 536 | 1 597 | 9 016 | 4 367 | 107 | 15 087 | 27 225 | 538 | 10 658 | 995 |
| Provinz Oberschlesien | 9 983 | 198 | 3 988 | 358 | 15 | 4 559 | 716 | 3 122 | 1 570 | 16 | 5 424 | 10 161 | 218 | 4 036 | 312 |
| *Reg.-Bez. Magdeburg* | *11 549* | *226* | *5 055* | *389* | *32* | *5 702* | *378* | *4 030* | *1 392* | *47* | *5 847* | *11 991* | *250* | *5 088* | *472* |
| » *Merseburg* | *11 288* | *190* | *4 803* | *432* | *29* | *5 454* | *299* | *4 053* | *1 434* | *48* | *5 834* | *11 456* | *188* | *4 806* | *488* |
| » *Erfurt* | *4 843* | *110* | *2 081* | *208* | *13* | *2 412* | *222* | *1 658* | *531* | *20* | *2 431* | *4 794* | *80* | *1 985* | *186* |
| Provinz Sachsen | 27 680 | 526 | 11 939 | 1 029 | 74 | 13 568 | 899 | 9 741 | 3 357 | 115 | 14 112 | 28 241 | 518 | 11 879 | 1 146 |
| Provinz Schleswig-Holstein | 13 440 | 487 | 5 850 | 482 | 56 | 6 875 | 497 | 4 621 | 1 391 | 56 | 6 565 | 12 675 | 496 | 5 371 | 507 |
| *Reg.-Bez. Hannover* | *7 322* | *184* | *3 057* | *296* | *32* | *3 569* | *337* | *2 427* | *955* | *34* | *3 753* | *7 104* | *215* | *2 981* | *286* |
| » *Hildesheim* | *5 255* | *164* | *2 152* | *181* | *4* | *2 501* | *254* | *1 766* | *726* | *8* | *2 754* | *5 243* | *146* | *2 128* | *209* |
| » *Lüneburg* | *5 321* | *209* | *2 288* | *205* | *16* | *2 718* | *128* | *1 857* | *607* | *11* | *2 603* | *5 077* | *192* | *2 151* | *231* |
| » *Stade* | *3 678* | *124* | *1 617* | *167* | *9* | *1 917* | *105* | *1 281* | *366* | *9* | *1 761* | *3 581* | *130* | *1 539* | *153* |
| » *Osnabrück* | *3 092* | *122* | *1 290* | *118* | *4* | *1 534* | *174* | *1 014* | *366* | *4* | *1 558* | *3 027* | *118* | *1 231* | *177* |
| » *Aurich* | *2 087* | *79* | *875* | *76* | *2* | *1 032* | *99* | *723* | *227* | *6* | *1 055* | *2 058* | *71* | *846* | *79* |
| Provinz Hannover | 26 755 | 882 | 11 279 | 1 043 | 67 | 13 271 | 1 097 | 9 068 | 3 247 | 72 | 13 484 | 26 090 | 872 | 10 876 | 1 135 |
| *Reg.-Bez. Münster* | *7 451* | *363* | *3 092* | *352* | *11* | *3 818* | *368* | *2 304* | *955* | *6* | *3 633* | *6 974* | *330* | *2 790* | *311* |
| » *Minden* | *6 170* | *178* | *2 544* | *229* | *5* | *2 956* | *301* | *2 153* | *753* | *7* | *3 214* | *5 887* | *187* | *2 392* | *288* |
| » *Arnsberg* | *17 511* | *632* | *7 562* | *754* | *35* | *8 983* | *558* | *5 561* | *2 379* | *30* | *8 528* | *16 822* | *510* | *7 288* | *707* |
| Provinz Westfalen | 31 132 | 1 173 | 13 198 | 1 335 | 51 | 15 757 | 1 227 | 10 018 | 4 087 | 43 | 15 375 | 29 683 | 1 027 | 12 470 | 1 306 |
| *Reg.-Bez. Kassel* | *9 177* | *241* | *3 834* | *375* | *7* | *4 457* | *475* | *3 022* | *1 200* | *23* | *4 720* | *9 028* | *228* | *3 664* | *458* |
| » *Wiesbaden* | *11 511* | *393* | *4 680* | *557* | *30* | *5 660* | *667* | *3 561* | *1 583* | *40* | *5 851* | *10 831* | *391* | *4 229* | *555* |
| Provinz Hessen-Nassau | 20 688 | 634 | 8 514 | 932 | 37 | 10 117 | 1 142 | 6 583 | 2 783 | 63 | 10 571 | 19 859 | 619 | 7 893 | 1 013 |
| *Reg.-Bez. Koblenz* | *6 313* | *312* | *2 379* | *293* | *5* | *2 989* | *395* | *2 081* | *839* | *9* | *3 324* | *6 327* | *293* | *2 387* | *344* |
| » *Düsseldorf* | *27 765* | *994* | *11 844* | *1 037* | *82* | *13 957* | *1 235* | *9 260* | *3 225* | *88* | *13 808* | *26 260* | *903* | *11 062* | *1 048* |
| » *Köln* | *11 085* | *491* | *4 424* | *440* | *36* | *5 391* | *743* | *3 588* | *1 323* | *40* | *5 694* | *10 693* | *462* | *4 270* | *437* |
| » *Trier* | *3 670* | *218* | *1 325* | *214* | — | *1 757* | *301* | *1 139* | *471* | *2* | *1 913* | *3 559* | *240* | *1 304* | *243* |
| » *Aachen* | *5 232* | *311* | *1 978* | *226* | *4* | *2 519* | *468* | *1 650* | *591* | *4* | *2 713* | *5 020* | *303* | *1 869* | *220* |
| Rheinprovinz | 54 065 | 2 326 | 21 950 | 2 210 | 127 | 26 613 | 3 142 | 17 718 | 6 449 | 143 | 27 452 | 51 859 | 2 201 | 20 892 | 2 292 |
| Hohenzollern | 610 | 28 | 230 | 28 | — | 286 | 56 | 203 | 62 | 3 | 324 | 610 | 32 | 226 | 27 |
| **Preußen** | **309 413** | **9 537** | **127 936** | **11 555** | **1 000** | **150 028** | **15 442** | **102 437** | **40 200** | **1 306** | **159 385** | **303 355** | **9 140** | **123 673** | **12 356** |
| *Reg.-Bez. Oberpfalz* | *4 802* | *155* | *1 956* | *227* | *8* | *2 346* | *329* | *1 516* | *607* | *4* | *2 456* | *4 442* | *174* | *1 784* | *198* |
| » *Oberfranken* | *6 603* | *205* | *2 683* | *308* | *9* | *3 205* | *364* | *2 100* | *925* | *9* | *3 398* | *6 030* | *196* | *2 352* | *290* |
| » *Mittelfranken* | *8 377* | *209* | *3 430* | *322* | *25* | *3 986* | *361* | *2 913* | *1 087* | *30* | *4 391* | *7 819* | *225* | *3 182* | *324* |
| » *Unterfranken* | *6 195* | *251* | *2 383* | *280* | *11* | *2 925* | *443* | *2 001* | *819* | *7* | *3 270* | *6 239* | *279* | *2 448* | *308* |
| Nordbayern | 25 977 | 820 | 10 452 | 1 137 | 53 | 12 462 | 1 497 | 8 530 | 3 438 | 50 | 13 515 | 24 530 | 874 | 9 766 | 1 120 |
| *Reg.-Bez. Oberbayern* | *14 710* | *730* | *5 874* | *487* | *69* | *7 160* | *1 113* | *4 542* | *1 820* | *75* | *7 550* | *13 468* | *668* | *5 373* | *581* |
| » *Niederbayern* | *6 008* | *298* | *2 412* | *246* | *6* | *2 962* | *478* | *1 886* | *672* | *10* | *3 046* | *5 639* | *270* | *2 158* | *241* |
| » *Schwaben* | *7 226* | *337* | *2 931* | *278* | *12* | *3 558* | *513* | *2 269* | *871* | *15* | *3 668* | *6 432* | *290* | *2 544* | *255* |
| Südbayern | 27 944 | 1 365 | 11 217 | 1 011 | 87 | 13 680 | 2 104 | 8 697 | 3 363 | 100 | 14 264 | 25 539 | 1 228 | 10 075 | 1 077 |
| Pfalz | 6 824 | 201 | 2 862 | 342 | 12 | 3 417 | 293 | 2 186 | 914 | 14 | 3 407 | 6 552 | 200 | 2 658 | 340 |
| **Bayern** | **60 745** | **2 386** | **24 531** | **2 490** | **152** | **29 559** | **3 894** | **19 413** | **7 715** | **164** | **31 186** | **56 621** | **2 302** | **22 499** | **2 537** |
| *Kreish. Dresden* | *12 991* | *246* | *5 450* | *464* | *63* | *6 223* | *541* | *4 299* | *1 823* | *105* | *6 768* | *12 502* | *216* | *5 063* | *428* |
| » *Leipzig* | *11 152* | *202* | *4 735* | *375* | *39* | *5 351* | *383* | *3 868* | *1 455* | *95* | *5 801* | *11 106* | *208* | *4 602* | *362* |
| » *Chemnitz* | *8 650* | *135* | *3 738* | *273* | *32* | *4 178* | *218* | *3 142* | *1 054* | *58* | *4 472* | *8 101* | *82* | *3 425* | *311* |
| » *Zwickau* | *7 433* | *137* | *3 104* | *240* | *15* | *3 496* | *248* | *2 775* | *882* | *32* | *3 937* | *7 027* | *135* | *2 894* | *261* |
| » *Bautzen* | *4 091* | *66* | *1 690* | *128* | *15* | *1 899* | *164* | *1 485* | *518* | *25* | *2 192* | *4 134* | *50* | *1 626* | *148* |
| **Sachsen** | **44 317** | **786** | **18 717** | **1 480** | **164** | **21 147** | **1 554** | **15 569** | **5 732** | **315** | **23 170** | **42 870** | **691** | **17 670** | **1 510** |
| *Neckarkreis* | *8 132* | *253* | *3 381* | *260* | *27* | *3 921* | *506* | *2 637* | *1 035* | *33* | *4 211* | *7 599* | *243* | *2 979* | *317* |
| *Schwarzwaldkreis* | *5 412* | *166* | *2 228* | *227* | *6* | *2 627* | *363* | *1 789* | *615* | *18* | *2 785* | *4 869* | *143* | *1 884* | *211* |
| *Jagstkreis* | *3 983* | *115* | *1 659* | *146* | *7* | *1 927* | *289* | *1 316* | *444* | *7* | *2 056* | *3 430* | *119* | *1 381* | *128* |
| *Donaukreis* | *5 306* | *209* | *2 097* | *203* | *5* | *2 514* | *368* | *1 756* | *649* | *19* | *2 792* | *4 644* | *208* | *1 723* | *185* |
| **Württemberg** | **22 833** | **743** | **9 365** | **836** | **45** | **10 989** | **1 526** | **7 498** | **2 743** | **77** | **11 844** | **20 542** | **713** | **7 967** | **841** |
| *Ldk.-Bez. Konstanz* | *2 868* | *150* | *1 140* | *114* | *5* | *1 409* | *179* | *885* | *386* | *9* | *1 459* | *2 567* | *156* | *967* | *126* |
| » *Freiburg* | *5 593* | *311* | *2 145* | *250* | *10* | *2 716* | *459* | *1 717* | *684* | *17* | *2 877* | *5 249* | *276* | *1 974* | *266* |
| » *Karlsruhe* | *5 497* | *171* | *2 241* | *250* | *9* | *2 671* | *372* | *1 697* | *746* | *11* | *2 826* | *5 083* | *186* | *2 016* | *265* |
| » *Mannheim* | *5 623* | *188* | *2 329* | *242* | *14* | *2 773* | *313* | *1 771* | *746* | *20* | *2 850* | *5 268* | *155* | *2 175* | *258* |
| **Baden** | **19 581** | **820** | **7 855** | **856** | **38** | **9 569** | **1 323** | **6 070** | **2 562** | **57** | **10 012** | **18 167** | **773** | **7 132** | **915** |
| **Thüringen** | **14 075** | **292** | **5 935** | **544** | **41** | **6 812** | **528** | **4 824** | **1 830** | **81** | **7 263** | **13 377** | **259** | **5 453** | **581** |

im Alter von .... Jahren

| unter 60 | | | | | | | 60 bis unter 61 | | | | | | | | | |
|---|---|---|---|---|---|---|---|---|---|---|---|---|---|---|---|---|
| lich | | weiblich | | | | | Ins- | männlich | | | | weiblich | | | | |
| ge- schieden | zu- sammen | ledig | ver- heiratet | ver- witwet | ge- schieden | zu- sammen | gesamt | ledig | ver- heiratet | ver- witwet | ge- schieden | zu- sammen | ledig | ver- heiratet | ver- witwet | ge- schieden | zu- sammen |
| 522 | 523 | 524 | 525 | 526 | 527 | 528 | 529 | 530 | 531 | 532 | 533 | 534 | 535 | 536 | 537 | 538 | 539 |
| *15* | *3 131* | *519* | *2 298* | *989* | *20* | *3 826* | *7 555* | *212* | *2 884* | *271* | *16* | *3 383* | *572* | *2 438* | *1 130* | *32* | *4 172* |
| *6* | *2 136* | *214* | *1 454* | *519* | *17* | *2 204* | *5 047* | *144* | *2 009* | *200* | *10* | *2 363* | *246* | *1 747* | *675* | *16* | *2 684* |
| *6* | *1 952* | *181* | *1 439* | *518* | *4* | *2 142* | *4 537* | *102* | *1 836* | *180* | *8* | *2 126* | *212* | *1 626* | *566* | *7* | *2 411* |
| *1* | *1 019* | *93* | *708* | *263* | *12* | *1 076* | *2 194* | *55* | *896* | *72* | *7* | *1 030* | *126* | *710* | *324* | *4* | *1 164* |
| 28 | 8 238 | 1 007 | 5 899 | 2 289 | 53 | 9 248 | 19 333 | 513 | 7 625 | 723 | 41 | 8 902 | 1 156 | 6 521 | 2 695 | 59 | 10 431 |
| 282 | 17 360 | 2 258 | 10 902 | 6 282 | 462 | 19 904 | 34 590 | 892 | 13 409 | 1 345 | 304 | 15 950 | 2 060 | 9 888 | 6 279 | 413 | 18 640 |
| *41* | *5 819* | *442* | *4 141* | *1 498* | *39* | *6 120* | *11 663* | *328* | *4 768* | *562* | *37* | *5 695* | *421* | *3 949* | *1 550* | *48* | *5 968* |
| *28* | *5 682* | *443* | *4 064* | *1 601* | *52* | *6 160* | *11 108* | *279* | *4 501* | *500* | *30* | *5 310* | *443* | *3 727* | *1 587* | *41* | *5 798* |
| 69 | 11 492 | 885 | 8 205 | 3 099 | 91 | 12 280 | 22 771 | 607 | 9 269 | 1 052 | 67 | 11 005 | 864 | 7 676 | 3 137 | 89 | 11 766 |
| *17* | *4 008* | *330* | *2 805* | *994* | *38* | *4 167* | *7 921* | *224* | *3 167* | *368* | *19* | *3 778* | *347* | *2 680* | *1 075* | *41* | *4 143* |
| *8* | *2 554* | *265* | *1 791* | *728* | *6* | *2 790* | *5 202* | *131* | *2 093* | *223* | *7* | *2 454* | *282* | *1 741* | *706* | *19* | *2 748* |
| *5* | *1 051* | *117* | *687* | *245* | *2* | *1 051* | *2 117* | *67* | *860* | *80* | *6* | *1 013* | *92* | *730* | *281* | *1* | *1 104* |
| 30 | 7 613 | 712 | 5 283 | 1 967 | 46 | 8 008 | 15 240 | 422 | 6 120 | 671 | 32 | 7 245 | 721 | 5 151 | 2 062 | 61 | 7 995 |
| 7 | 1 327 | 96 | 986 | 393 | 7 | 1 482 | 2 822 | 64 | 1 134 | 105 | 7 | 1 310 | 111 | 970 | 425 | 6 | 1 512 |
| *47* | *7 026* | *1 013* | *4 931* | *2 899* | *78* | *8 921* | *14 994* | *321* | *5 668* | *590* | *32* | *6 611* | *1 004* | *4 423* | *2 895* | *61* | *8 383* |
| *26* | *5 238* | *516* | *3 645* | *1 836* | *43* | *6 040* | *10 602* | *221* | *4 157* | *447* | *35* | *4 860* | *518* | *3 339* | *1 846* | *39* | *5 742* |
| 73 | 12 264 | 1 529 | 8 576 | 4 735 | 121 | 14 961 | 25 596 | 542 | 9 825 | 1 037 | 67 | 11 471 | 1 522 | 7 762 | 4 741 | 100 | 14 125 |
| 14 | 4 580 | 682 | 3 224 | 1 662 | 13 | 5 581 | 9 555 | 192 | 3 679 | 354 | 9 | 4 234 | 677 | 2 847 | 1 783 | 14 | 5 321 |
| *37* | *5 847* | *358* | *4 188* | *1 563* | *35* | *6 144* | *11 337* | *241* | *4 719* | *485* | *37* | *5 482* | *368* | *3 805* | *1 649* | *33* | *5 855* |
| *40* | *5 522* | *301* | *3 937* | *1 661* | *35* | *5 934* | *10 903* | *174* | *4 537* | *484* | *31* | *5 226* | *314* | *3 640* | *1 683* | *40* | *5 677* |
| *7* | *2 258* | *199* | *1 666* | *649* | *22* | *2 536* | *4 628* | *95* | *1 893* | *209* | *7* | *2 204* | *211* | *1 529* | *665* | *19* | *2 424* |
| 84 | 13 627 | 858 | 9 791 | 3 873 | 92 | 14 614 | 26 868 | 510 | 11 149 | 1 178 | 75 | 12 912 | 893 | 8 974 | 3 997 | 92 | 13 956 |
| 51 | 6 425 | 468 | 4 310 | 1 406 | 66 | 6 250 | 12 251 | 392 | 5 151 | 568 | 47 | 6 158 | 452 | 3 996 | 1 585 | 60 | 6 093 |
| *24* | *3 506* | *311* | *2 256* | *1 000* | *31* | *3 598* | *6 559* | *190* | *2 693* | *327* | *17* | *3 227* | *287* | *2 004* | *1 016* | *25* | *3 332* |
| *5* | *2 488* | *239* | *1 749* | *756* | *11* | *2 755* | *4 911* | *130* | *2 015* | *225* | *9* | *2 379* | *196* | *1 569* | *757* | *10* | *2 532* |
| *10* | *2 584* | *136* | *1 655* | *692* | *10* | *2 493* | *4 760* | *172* | *1 994* | *231* | *10* | *2 407* | *120* | *1 524* | *695* | *14* | *2 353* |
| *4* | *1 826* | *96* | *1 209* | *447* | *3* | *1 755* | *3 419* | *130* | *1 408* | *197* | *3* | *1 738* | *95* | *1 091* | *483* | *12* | *1 681* |
| *5* | *1 531* | *158* | *944* | *392* | *2* | *1 496* | *2 870* | *106* | *1 126* | *134* | *1* | *1 367* | *140* | *932* | *431* | — | *1 503* |
| *1* | *997* | *115* | *681* | *260* | *5* | *1 061* | *2 048* | *71* | *814* | *93* | *5* | *983* | *124* | *663* | *275* | *3* | *1 065* |
| 49 | 12 932 | 1 055 | 8 494 | 3 547 | 62 | 13 158 | 24 567 | 799 | 10 050 | 1 207 | 45 | 12 101 | 962 | 7 783 | 3 657 | 64 | 12 466 |
| *9* | *3 440* | *393* | *2 162* | *967* | *12* | *3 534* | *6 655* | *318* | *2 693* | *320* | *6* | *3 337* | *354* | *2 020* | *936* | *8* | *3 318* |
| *10* | *2 877* | *290* | *1 920* | *791* | *9* | *3 010* | *5 478* | *182* | *2 188* | *296* | *4* | *2 670* | *274* | *1 696* | *829* | *9* | *2 808* |
| *40* | *8 545* | *501* | *5 287* | *2 456* | *33* | *8 277* | *16 261* | *520* | *6 807* | *801* | *28* | *8 156* | *517* | *4 978* | *2 588* | *22* | *8 105* |
| 59 | 14 862 | 1 184 | 9 369 | 4 214 | 54 | 14 821 | 28 394 | 1 020 | 11 688 | 1 417 | 38 | 14 163 | 1 145 | 8 694 | 4 353 | 39 | 14 231 |
| *17* | *4 367* | *410* | *2 945* | *1 293* | *13* | *4 661* | *8 552* | *206* | *3 395* | *468* | *11* | *4 080* | *419* | *2 700* | *1 340* | *13* | *4 472* |
| *35* | *5 210* | *620* | *3 260* | *1 685* | *56* | *5 621* | *10 152* | *341* | *3 907* | *544* | *19* | *4 811* | *629* | *3 016* | *1 654* | *42* | *5 341* |
| 52 | 9 577 | 1 030 | 6 205 | 2 978 | 69 | 10 282 | 18 704 | 547 | 7 302 | 1 012 | 30 | 8 891 | 1 048 | 5 716 | 2 994 | 55 | 9 813 |
| *7* | *3 031* | *402* | *1 996* | *888* | *10* | *3 296* | *6 181* | *311* | *2 307* | *376* | *19* | *3 013* | *393* | *1 851* | *916* | *8* | *3 168* |
| *76* | *13 089* | *1 139* | *8 590* | *3 352* | *90* | *13 171* | *24 861* | *897* | *10 110* | *1 183* | *70* | *12 260* | *1 118* | *7 888* | *3 520* | *75* | *12 601* |
| *34* | *5 203* | *683* | *3 329* | *1 442* | *36* | *5 490* | *10 435* | *425* | *4 050* | *523* | *28* | *5 026* | *734* | *3 163* | *1 475* | *37* | *5 409* |
| *3* | *1 790* | *317* | *1 026* | *425* | *1* | *1 769* | *3 446* | *225* | *1 176* | *264* | — | *1 665* | *305* | *990* | *481* | *5* | *1 781* |
| *9* | *2 401* | *433* | *1 523* | *653* | *10* | *2 619* | *5 023* | *323* | *1 832* | *277* | *10* | *2 442* | *424* | *1 516* | *640* | *1* | *2 581* |
| 129 | 25 514 | 2 974 | 16 464 | 6 760 | 147 | 26 345 | 49 946 | 2 181 | 19 475 | 2 623 | 127 | 24 406 | 2 974 | 15 408 | 7 032 | 126 | 25 540 |
| 1 | 286 | 53 | 182 | 87 | 2 | 324 | 567 | 29 | 211 | 30 | 1 | 271 | 53 | 160 | 82 | 1 | 296 |
| **928** | **146 097** | **14 791** | **97 890** | **43 292** | **1 285** | **157 258** | **291 204** | **8 710** | **116 087** | **13 332** | **890** | **139 019** | **14 638** | **91 546** | **44 822** | **1 179** | **152 185** |
| *6* | *2 162* | *336* | *1 360* | *574* | *10* | *2 280* | *4 269* | *168* | *1 614* | *227* | *4* | *2 013* | *274* | *1 323* | *656* | *3* | *2 256* |
| *7* | *2 845* | *357* | *1 931* | *886* | *11* | *3 185* | *5 782* | *181* | *2 191* | *320* | *9* | *2 701* | *337* | *1 756* | *978* | *10* | *3 081* |
| *13* | *3 744* | *361* | *2 523* | *1 158* | *33* | *4 075* | *7 516* | *179* | *3 046* | *351* | *25* | *3 601* | *335* | *2 313* | *1 231* | *36* | *3 915* |
| *5* | *3 040* | *448* | *1 923* | *823* | *5* | *3 199* | *5 932* | *262* | *2 223* | *387* | *3* | *2 875* | *423* | *1 732* | *895* | *7* | *3 057* |
| 31 | 11 791 | 1 502 | 7 737 | 3 441 | 59 | 12 739 | 23 499 | 790 | 9 074 | 1 285 | 41 | 11 190 | 1 369 | 7 124 | 3 760 | 56 | 12 309 |
| *61* | *6 683* | *966* | *3 886* | *1 863* | *70* | *6 785* | *13 135* | *655* | *4 985* | *591* | *61* | *6 292* | *1 088* | *3 681* | *1 998* | *76* | *6 843* |
| *4* | *2 673* | *496* | *1 795* | *668* | *7* | *2 966* | *5 529* | *291* | *2 121* | *282* | *11* | *2 705* | *466* | *1 635* | *712* | *11* | *2 824* |
| *17* | *3 106* | *440* | *2 039* | *828* | *19* | *3 326* | *6 430* | *312* | *2 537* | *302* | *19* | *3 170* | *446* | *1 867* | *931* | *16* | *3 260* |
| 82 | 12 462 | 1 902 | 7 720 | 3 359 | 96 | 13 077 | 25 094 | 1 258 | 9 643 | 1 175 | 91 | 12 167 | 2 000 | 7 183 | 3 641 | 103 | 12 927 |
| 9 | 3 207 | 330 | 1 986 | 1 013 | 16 | 3 345 | 6 076 | 186 | 2 365 | 337 | 11 | 2 899 | 301 | 1 906 | 954 | 16 | 3 177 |
| **122** | **27 460** | **3 734** | **17 443** | **7 813** | **171** | **29 161** | **54 669** | **2 234** | **21 082** | **2 797** | **143** | **26 256** | **3 670** | **16 213** | **8 355** | **175** | **28 413** |
| *77* | *5 784* | *584* | *3 965* | *2 068* | *101* | *6 718* | *11 868* | *221* | *4 694* | *473* | *44* | *5 432* | *554* | *3 599* | *2 182* | *101* | *6 436* |
| *56* | *5 288* | *386* | *3 745* | *1 603* | *84* | *5 818* | *10 512* | *231* | *4 327* | *418* | *54* | *5 030* | *356* | *3 355* | *1 688* | *83* | *5 482* |
| *32* | *3 850* | *187* | *2 948* | *1 058* | *58* | *4 251* | *7 896* | *92* | *3 365* | *314* | *26* | *3 797* | *178* | *2 723* | *1 144* | *54* | *4 099* |
| *12* | *3 302* | *179* | *2 497* | *1 015* | *34* | *3 725* | *6 955* | *94* | *2 956* | *268* | *13* | *3 331* | *208* | *2 312* | *1 068* | *36* | *3 624* |
| *6* | *1 830* | *164* | *1 501* | *622* | *17* | *2 304* | *3 903* | *76* | *1 574* | *176* | *15* | *1 841* | *138* | *1 276* | *624* | *24* | *2 062* |
| **183** | **20 054** | **1 500** | **14 656** | **6 366** | **294** | **22 816** | **41 134** | **714** | **16 916** | **1 649** | **152** | **19 431** | **1 434** | **13 265** | **6 706** | **298** | **21 703** |
| *29* | *3 568* | *528* | *2 403* | *1 070* | *30* | *4 031* | *6 843* | *213* | *2 650* | *277* | *26* | *3 166* | *488* | *2 055* | *1 108* | *26* | *3 677* |
| *10* | *2 248* | *335* | *1 597* | *680* | *9* | *2 621* | *4 514* | *125* | *1 688* | *208* | *4* | *2 025* | *333* | *1 495* | *643* | *18* | *2 489* |
| *1* | *1 629* | *251* | *1 086* | *457* | *7* | *1 801* | *3 329* | *119* | *1 262* | *169* | *2* | *1 552* | *219* | *1 101* | *452* | *5* | *1 777* |
| *7* | *2 123* | *384* | *1 497* | *632* | *8* | *2 521* | *4 493* | *191* | *1 736* | *180* | *5* | *2 112* | *341* | *1 411* | *623* | *6* | *2 381* |
| **47** | **9 568** | **1 498** | **6 583** | **2 839** | **54** | **10 974** | **19 179** | **648** | **7 336** | **834** | **37** | **8 855** | **1 381** | **6 062** | **2 826** | **55** | **10 324** |
| *9* | *1 258* | *189* | *736* | *379* | *5* | *1 309* | *2 532* | *143* | *969* | *150* | *7* | *1 269* | *184* | *693* | *378* | *8* | *1 263* |
| *8* | *2 524* | *422* | *1 558* | *734* | *11* | *2 725* | *5 049* | *258* | *1 852* | *263* | *8* | *2 381* | *427* | *1 449* | *783* | *9* | *2 668* |
| *6* | *2 473* | *308* | *1 556* | *730* | *16* | *2 610* | *4 742* | *146* | *1 829* | *254* | *14* | *2 243* | *334* | *1 386* | *766* | *13* | *2 499* |
| *16* | *2 604* | *289* | *1 630* | *730* | *15* | *2 664* | *4 907* | *171* | *1 949* | *303* | *21* | *2 444* | *270* | *1 383* | *795* | *15* | *2 463* |
| **39** | **8 859** | **1 208** | **5 480** | **2 573** | **47** | **9 308** | **17 230** | **718** | **6 599** | **970** | **50** | **8 337** | **1 215** | **4 911** | **2 722** | **45** | **8 893** |
| **45** | **6 338** | **522** | **4 594** | **1 864** | **59** | **7 039** | **13 048** | **291** | **5 293** | **590** | **35** | **6 209** | **509** | **4 200** | **2 057** | **73** | **6 839** |

| Länder<br>Größere Verwaltungsbezirke<br>Gemeinden mit<br>100 000 und mehr Einwohnern | Von der Wohnbevölkerung standen | | | | | | | | | | | | | | |
|---|---|---|---|---|---|---|---|---|---|---|---|---|---|---|---|
| | 58 bis unter 59 | | | | | | | | | | | 59 bis | | | |
| | Insgesamt | männlich | | | | | weiblich | | | | | Insgesamt | männ | | |
| | | ledig | verheiratet | verwitwet | geschieden | zusammen | ledig | verheiratet | verwitwet | geschieden | zusammen | | ledig | verheiratet | verwitwet |
| | 507 | 508 | 509 | 510 | 511 | 512 | 513 | 514 | 515 | 516 | 517 | 518 | 519 | 520 | 521 |
| *Provinz Starkenburg* | *5 176* | *139* | *2 121* | *252* | *7* | *2 519* | *227* | *1 746* | *665* | *19* | *2 657* | *4 883* | *126* | *1 979* | *261* |
| » *Oberhessen* | *2 844* | *96* | *1 215* | *111* | *5* | *1 427* | *113* | *948* | *351* | *5* | *1 417* | *2 985* | *76* | *1 244* | *160* |
| » *Rheinhessen* | *3 465* | *120* | *1 333* | *152* | *6* | *1 611* | *220* | *1 098* | *462* | *14* | *1 794* | *3 452* | *122* | *1 381* | *159* |
| **Hessen** | 11 425 | 355 | 4 669 | 515 | 18 | 5 557 | 560 | 3 792 | 1 478 | 38 | 5 868 | 11 320 | 324 | 4 604 | 580 |
| **Hamburg** | 10 666 | 432 | 4 350 | 390 | 86 | 5 258 | 475 | 3 361 | 1 417 | 155 | 5 408 | 9 958 | 381 | 4 083 | 412 |
| **Mecklenburg-Schwerin** | 6 251 | 198 | 2 696 | 208 | 7 | 3 109 | 246 | 2 141 | 741 | 14 | 3 142 | 5 980 | 220 | 2 499 | 207 |
| *Landesteil Oldenburg* | *3 277* | *106* | *1 432* | *107* | *3* | *1 648* | *132* | *1 102* | *388* | *7* | *1 629* | *3 184* | *100* | *1 352* | *155* |
| » *Lübeck* | *400* | *11* | *156* | *11* | *2* | *180* | *20* | *149* | *48* | *3* | *220* | *379* | *12* | *160* | *13* |
| » *Birkenfeld* | *359* | *20* | *161* | *12* | — | *193* | *15* | *97* | *53* | *1* | *166* | *345* | *12* | *136* | *15* |
| **Oldenburg** | 4 036 | 137 | 1 749 | 130 | 5 | 2 021 | 167 | 1 348 | 489 | 11 | 2 015 | 3 908 | 124 | 1 648 | 183 |
| **Braunschweig** | 4 767 | 88 | 1 999 | 151 | 17 | 2 255 | 177 | 1 645 | 671 | 19 | 2 512 | 4 885 | 101 | 2 029 | 167 |
| **Anhalt** | 3 071 | 48 | 1 254 | 95 | 9 | 1 406 | 98 | 1 163 | 394 | 10 | 1 665 | 3 091 | 49 | 1 324 | 45 |
| **Bremen** | 2 657 | 86 | 1 134 | 88 | 13 | 1 321 | 133 | 813 | 367 | 23 | 1 336 | 2 606 | 90 | 1 112 | 105 |
| **Lippe** | 1 457 | 36 | 630 | 50 | — | 716 | 54 | 510 | 176 | 1 | 741 | 1 331 | 34 | 576 | 38 |
| **Lübeck** | 1 168 | 30 | 490 | 42 | 6 | 568 | 68 | 371 | 153 | 8 | 600 | 1 043 | 34 | 426 | 48 |
| **Mecklenburg-Strelitz** | 1 103 | 39 | 486 | 41 | 3 | 569 | 56 | 345 | 131 | 2 | 534 | 975 | 33 | 417 | 32 |
| **Waldeck** | 454 | 18 | 177 | 18 | — | 213 | 34 | 150 | 54 | 3 | 241 | 508 | 12 | 209 | 26 |
| **Schaumburg-Lippe** | 419 | 16 | 174 | 17 | 1 | 208 | 17 | 146 | 47 | 1 | 211 | 429 | 10 | 211 | 11 |
| Se.: **Deutsches Reich** | 518 438 | 16 047 | 214 147 | 19 506 | 1 605 | 251 305 | 26 352 | 171 596 | 66 900 | 2 285 | 267 133 | 500 966 | 15 290 | 203 532 | 20 594 |
| **Großstädte** | | | | | | | | | | | | | | | |
| Berlin | 38 319 | 1 076 | 15 506 | 1 218 | 336 | 18 136 | 2 261 | 11 662 | 5 781 | 479 | 20 183 | 37 264 | 978 | 14 752 | 1 348 |
| Königsberg i. Pr. Prov. Ostpr. | 2 177 | 48 | 802 | 50 | 4 | 904 | 237 | 674 | 352 | 10 | 1 273 | 2 168 | 47 | 786 | 57 |
| Stettin » Pommern | 2 340 | 54 | 945 | 76 | 9 | 1 084 | 107 | 776 | 354 | 19 | 1 256 | 2 329 | 48 | 980 | 89 |
| Breslau » N. Schles. | 4 786 | 101 | 1 774 | 134 | 25 | 2 034 | 414 | 1 362 | 944 | 32 | 2 752 | 4 810 | 117 | 1 797 | 168 |
| Magdeburg Prov. Sachsen | 2 819 | 53 | 1 273 | 66 | 14 | 1 406 | 111 | 937 | 347 | 18 | 1 413 | 2 853 | 49 | 1 211 | 101 |
| Halle a. S. » » | 1 685 | 32 | 674 | 46 | 3 | 755 | 71 | 599 | 235 | 25 | 930 | 1 672 | 28 | 677 | 74 |
| Erfurt » » | 1 146 | 25 | 487 | 43 | 5 | 560 | 53 | 391 | 132 | 10 | 586 | 1 153 | 12 | 468 | 44 |
| Kiel Prov. Schl.Holst. | 1 712 | 48 | 748 | 53 | 10 | 859 | 47 | 602 | 196 | 8 | 853 | 1 669 | 38 | 696 | 62 |
| Altona » » | 1 834 | 58 | 752 | 75 | 15 | 900 | 84 | 609 | 224 | 17 | 934 | 1 654 | 72 | 680 | 59 |
| Hannover » Hannover | 3 873 | 86 | 1 596 | 151 | 26 | 1 859 | 222 | 1 242 | 521 | 29 | 2 014 | 3 691 | 82 | 1 557 | 128 |
| Münster Prov. Westfalen | 756 | 43 | 264 | 31 | 1 | 339 | 93 | 217 | 107 | — | 417 | 739 | 30 | 266 | 22 |
| Dortmund » » | 1 933 | 66 | 847 | 75 | 7 | 995 | 52 | 601 | 281 | 4 | 938 | 1 907 | 52 | 840 | 79 |
| Bochum » » | 1 174 | 46 | 523 | 48 | 7 | 624 | 24 | 361 | 161 | 4 | 550 | 1 075 | 29 | 444 | 55 |
| Gelsenkirchen » » | 1 247 | 29 | 556 | 41 | 4 | 630 | 22 | 416 | 176 | 3 | 617 | 1 178 | 21 | 559 | 49 |
| Kassel Prov. Hess. Nass. | 1 408 | 32 | 572 | 39 | 2 | 645 | 96 | 453 | 205 | 9 | 763 | 1 397 | 31 | 590 | 40 |
| Frankfurt a. M. » » | 4 029 | 121 | 1 654 | 173 | 18 | 1 966 | 240 | 1 207 | 593 | 23 | 2 063 | 3 849 | 143 | 1 494 | 171 |
| Wiesbaden » » | 1 070 | 38 | 407 | 36 | 6 | 487 | 101 | 304 | 170 | 8 | 583 | 1 004 | 27 | 357 | 30 |
| Essen Rheinprovinz | 3 074 | 85 | 1 408 | 114 | 7 | 1 614 | 58 | 990 | 403 | 9 | 1 460 | 2 915 | 70 | 1 358 | 108 |
| Düsseldorf » | 3 079 | 105 | 1 296 | 109 | 14 | 1 524 | 163 | 1 006 | 366 | 20 | 1 555 | 3 004 | 110 | 1 260 | 129 |
| Duisburg » | 1 679 | 53 | 766 | 60 | 6 | 885 | 42 | 551 | 196 | 5 | 794 | 1 582 | 42 | 711 | 73 |
| Barmen » | 1 627 | 44 | 717 | 48 | 4 | 813 | 89 | 542 | 177 | 6 | 814 | 1 507 | 34 | 643 | 44 |
| Elberfeld » | 1 466 | 41 | 596 | 57 | 7 | 701 | 78 | 497 | 185 | 5 | 765 | 1 430 | 36 | 596 | 52 |
| Krefeld » | 1 153 | 38 | 452 | 33 | 3 | 526 | 66 | 406 | 154 | 1 | 627 | 1 191 | 30 | 458 | 38 |
| Mülheim a. Ruhr » | 867 | 21 | 401 | 35 | 4 | 461 | 13 | 273 | 116 | 4 | 406 | 841 | 28 | 357 | 25 |
| Hamborn » | 618 | 18 | 290 | 27 | 2 | 337 | 10 | 181 | 86 | 4 | 281 | 551 | 8 | 249 | 21 |
| M. Gladbach » | 795 | 24 | 326 | 34 | 2 | 386 | 65 | 257 | 83 | 4 | 409 | 880 | 29 | 327 | 34 |
| Oberhausen » | 623 | 14 | 277 | 27 | 6 | 324 | 8 | 203 | 85 | 3 | 299 | 580 | 17 | 267 | 21 |
| Köln » | 5 341 | 185 | 2 159 | 224 | 30 | 2 598 | 311 | 1 743 | 655 | 34 | 2 743 | 5 193 | 164 | 2 147 | 216 |
| Aachen » | 1 392 | 56 | 514 | 55 | 2 | 627 | 169 | 437 | 155 | 4 | 765 | 1 319 | 48 | 487 | 49 |
| München Bayern | 6 643 | 283 | 2 549 | 230 | 46 | 3 108 | 550 | 2 000 | 933 | 52 | 3 535 | 6 064 | 245 | 2 384 | 231 |
| Nürnberg » | 3 099 | 86 | 1 270 | 107 | 18 | 1 481 | 127 | 1 053 | 422 | 16 | 1 618 | 2 905 | 93 | 1 193 | 115 |
| Augsburg » | 1 436 | 37 | 617 | 36 | 5 | 695 | 87 | 450 | 197 | 7 | 741 | 1 337 | 45 | 556 | 43 |
| Ludwigshafen a. Rh. » | 727 | 18 | 321 | 25 | 2 | 366 | 13 | 258 | 89 | 1 | 361 | 641 | 14 | 300 | 24 |
| Dresden Sachsen | 6 155 | 141 | 2 526 | 203 | 42 | 2 912 | 351 | 1 909 | 909 | 74 | 3 243 | 5 936 | 126 | 2 303 | 201 |
| Leipzig » | 6 052 | 131 | 2 539 | 196 | 31 | 2 897 | 228 | 1 978 | 878 | 71 | 3 155 | 5 957 | 111 | 2 454 | 165 |
| Chemnitz » | 2 909 | 40 | 1 272 | 88 | 18 | 1 418 | 84 | 975 | 393 | 39 | 1 491 | 2 786 | 25 | 1 151 | 100 |
| Plauen | 854 | 5 | 347 | 15 | 4 | 371 | 61 | 295 | 116 | 11 | 483 | 868 | 9 | 331 | 33 |
| Stuttgart Württemberg | 2 742 | 89 | 1 117 | 73 | 18 | 1 297 | 218 | 809 | 396 | 22 | 1 445 | 2 623 | 78 | 1 032 | 103 |
| Karlsruhe Baden | 1 327 | 33 | 537 | 49 | 2 | 621 | 88 | 413 | 202 | 3 | 706 | 1 178 | 29 | 485 | 54 |
| Mannheim » | 1 866 | 54 | 802 | 79 | 8 | 943 | 71 | 604 | 237 | 11 | 923 | 1 717 | 38 | 737 | 74 |
| Mainz Hessen | 983 | 26 | 374 | 38 | 1 | 439 | 75 | 309 | 151 | 9 | 544 | 1 015 | 30 | 401 | 45 |
| Hamburg Hamburg | 10 061 | 403 | 4 102 | 359 | 85 | 4 949 | 449 | 3 174 | 1 342 | 147 | 5 112 | 9 377 | 356 | 3 856 | 375 |
| Braunschweig Braunschweig | 1 440 | 18 | 596 | 49 | 6 | 669 | 73 | 466 | 222 | 10 | 771 | 1 550 | 31 | 625 | 58 |
| Bremen Bremen | 2 273 | 67 | 976 | 82 | 12 | 1 137 | 113 | 692 | 310 | 21 | 1 136 | 2 244 | 70 | 956 | 82 |
| Lübeck Lübeck | 1 111 | 28 | 461 | 38 | 6 | 533 | 65 | 356 | 149 | 8 | 578 | 996 | 31 | 406 | 47 |
| **Großstädte insgesamt** | 143 700 | 4 099 | 58 988 | 4 845 | 883 | 68 815 | 7 960 | 45 240 | 20 386 | 1 299 | 74 885 | 138 599 | 3 751 | 56 183 | 5 156 |

im Alter von .... Jahren

| unter 60 | | | | | | | 60 bis unter 61 | | | | | | | | | |
|---|---|---|---|---|---|---|---|---|---|---|---|---|---|---|---|---|
| lich | | weiblich | | | | | Ins- | männlich | | | | | weiblich | | | |
| ge- schieden | zu- sammen | ledig | ver- heiratet | ver- witwet | ge- schieden | zu- sammen | gesamt | ledig | ver- heiratet | ver- witwet | ge- schieden | zu- sammen | ledig | ver- heiratet | ver- witwet | ge- schieden | zu- sammen |
| 522 | 523 | 524 | 525 | 526 | 527 | 528 | 529 | 530 | 531 | 532 | 533 | 534 | 535 | 536 | 537 | 538 | 539 |
| *12* | *2 378* | *226* | *1 559* | *706* | *14* | *2 505* | *4 711* | *126* | *1 882* | *247* | *6* | *2 261* | *223* | *1 527* | *686* | *14* | *2 450* |
| *2* | *1 482* | *109* | *991* | *391* | *12* | *1 503* | *2 703* | *50* | *1 137* | *159* | *5* | *1 351* | *111* | *854* | *382* | *5* | *1 352* |
| *9* | *1 671* | *218* | *1 059* | *489* | *15* | *1 781* | *3 062* | *103* | *1 242* | *157* | *9* | *1 511* | *163* | *936* | *444* | *8* | *1 551* |
| **23** | **5 531** | **553** | **3 609** | **1 586** | **41** | **5 789** | **10 476** | **279** | **4 261** | **563** | **20** | **5 123** | **497** | **3 317** | **1 512** | **27** | **5 353** |
| **113** | **4 989** | **454** | **2 955** | **1 445** | **115** | **4 969** | **9 305** | **366** | **3 710** | **450** | **99** | **4 625** | **437** | **2 654** | **1 472** | **117** | **4 680** |
| **6** | **2 932** | **247** | **2 021** | **763** | **17** | **3 048** | **5 901** | **180** | **2 502** | **256** | **12** | **2 950** | **250** | **1 889** | **804** | **8** | **2 951** |
| *5* | *1 612* | *148* | *1 048* | *371* | *5* | *1 572* | *3 211* | *132* | *1 319* | *186* | *5* | *1 642* | *137* | *965* | *460* | *7* | *1 569* |
| — | *185* | *25* | *138* | *31* | — | *194* | *398* | *14* | *168* | *13* | — | *195* | *25* | *128* | *48* | *2* | *203* |
| *1* | *164* | *16* | *120* | *45* | — | *181* | *334* | *12* | *131* | *12* | — | *155* | *19* | *96* | *62* | *2* | *179* |
| **6** | **1 961** | **189** | **1 306** | **447** | **5** | **1 947** | **3 943** | **158** | **1 618** | **211** | **5** | **1 992** | **181** | **1 189** | **570** | **11** | **1 951** |
| **14** | **2 311** | **174** | **1 635** | **746** | **19** | **2 574** | **4 472** | **90** | **1 848** | **188** | **12** | **2 138** | **156** | **1 463** | **695** | **20** | **2 334** |
| **8** | **1 426** | **97** | **1 126** | **431** | **11** | **1 665** | **2 913** | **43** | **1 197** | **116** | **7** | **1 363** | **107** | **949** | **489** | **5** | **1 550** |
| **16** | **1 323** | **132** | **764** | **370** | **17** | **1 283** | **2 331** | **92** | **888** | **113** | **8** | **1 101** | **124** | **695** | **394** | **17** | **1 230** |
| — | **648** | **54** | **445** | **180** | **4** | **683** | **1 343** | **50** | **548** | **60** | **4** | **662** | **57** | **435** | **187** | **2** | **681** |
| **2** | **510** | **54** | **346** | **130** | **3** | **533** | **973** | **28** | **382** | **40** | **6** | **456** | **48** | **339** | **121** | **9** | **517** |
| **3** | **485** | **46** | **319** | **120** | **5** | **490** | **987** | **34** | **391** | **40** | — | **465** | **52** | **312** | **155** | **3** | **522** |
| — | **247** | **34** | **155** | **71** | **1** | **261** | **492** | **14** | **194** | **31** | **1** | **240** | **33** | **143** | **76** | — | **252** |
| **1** | **233** | **6** | **135** | **55** | — | **196** | **365** | **14** | **145** | **16** | — | **175** | **12** | **135** | **42** | **1** | **190** |
| **1 556** | **240 972** | **25 293** | **161 462** | **71 091** | **2 148** | **259 994** | **479 965** | **14 663** | **190 997** | **22 256** | **1 481** | **229 397** | **24 801** | **149 717** | **74 005** | **2 045** | **250 568** |
| 282 | 17 360 | 2 258 | 10 902 | 6 282 | 462 | 19 904 | 34 590 | 892 | 13 409 | 1 345 | 304 | 15 950 | 2 060 | 9 888 | 6 279 | 413 | 18 640 |
| 10 | 900 | 228 | 623 | 405 | 12 | 1 268 | 2 285 | 65 | 779 | 80 | 6 | 930 | 253 | 652 | 431 | 19 | 1 355 |
| 7 | 1 124 | 115 | 746 | 320 | 24 | 1 205 | 2 217 | 41 | 835 | 98 | 7 | 981 | 117 | 729 | 368 | 22 | 1 236 |
| 20 | 2 102 | 395 | 1 298 | 977 | 38 | 2 708 | 4 373 | 98 | 1 582 | 160 | 12 | 1 852 | 359 | 1 122 | 1 004 | 36 | 2 521 |
| 16 | 1 377 | 95 | 1 002 | 368 | 11 | 1 476 | 2 773 | 58 | 1 171 | 113 | 16 | 1 358 | 84 | 885 | 430 | 16 | 1 415 |
| 12 | 791 | 70 | 540 | 268 | 3 | 881 | 1 534 | 21 | 613 | 49 | 9 | 692 | 68 | 479 | 288 | 7 | 842 |
| 5 | 529 | 48 | 390 | 172 | 14 | 624 | 1 058 | 26 | 452 | 34 | 3 | 515 | 46 | 332 | 155 | 10 | 543 |
| 11 | 807 | 50 | 588 | 211 | 13 | 862 | 1 594 | 33 | 656 | 59 | 11 | 759 | 51 | 506 | 261 | 17 | 835 |
| 13 | 824 | 81 | 502 | 230 | 17 | 830 | 1 573 | 45 | 627 | 88 | 9 | 769 | 61 | 472 | 253 | 18 | 804 |
| 19 | 1 786 | 191 | 1 146 | 542 | 26 | 1 905 | 3 372 | 83 | 1 384 | 150 | 13 | 1 630 | 179 | 1 003 | 537 | 23 | 1 742 |
| 2 | 320 | 79 | 219 | 120 | 1 | 419 | 701 | 31 | 253 | 27 | 1 | 312 | 78 | 188 | 122 | 1 | 389 |
| 8 | 979 | 52 | 587 | 283 | 6 | 928 | 1 779 | 45 | 737 | 81 | 9 | 872 | 48 | 554 | 301 | 4 | 907 |
| 6 | 534 | 32 | 329 | 176 | 4 | 541 | 1 099 | 34 | 462 | 43 | 3 | 542 | 27 | 338 | 189 | 3 | 557 |
| 3 | 632 | 14 | 377 | 152 | 3 | 546 | 1 213 | 23 | 559 | 61 | 3 | 646 | 17 | 381 | 167 | 2 | 567 |
| 4 | 665 | 83 | 439 | 203 | 7 | 732 | 1 309 | 20 | 520 | 42 | 4 | 586 | 100 | 383 | 232 | 8 | 723 |
| 20 | 1 828 | 245 | 1 129 | 612 | 35 | 2 021 | 3 423 | 143 | 1 295 | 152 | 10 | 1 600 | 248 | 956 | 595 | 24 | 1 823 |
| 10 | 424 | 98 | 281 | 189 | 12 | 580 | 986 | 29 | 297 | 58 | 5 | 389 | 109 | 294 | 179 | 15 | 597 |
| 8 | 1 544 | 69 | 903 | 392 | 7 | 1 371 | 2 628 | 54 | 1 121 | 144 | 8 | 1 327 | 57 | 818 | 421 | 5 | 1 301 |
| 16 | 1 515 | 134 | 918 | 417 | 20 | 1 489 | 2 804 | 112 | 1 142 | 142 | 15 | 1 411 | 130 | 846 | 401 | 16 | 1 393 |
| 3 | 829 | 33 | 486 | 233 | 1 | 753 | 1 461 | 49 | 616 | 65 | 3 | 733 | 38 | 454 | 233 | 3 | 728 |
| 8 | 729 | 80 | 501 | 189 | 8 | 778 | 1 496 | 33 | 650 | 49 | 4 | 736 | 68 | 484 | 200 | 8 | 760 |
| 9 | 693 | 83 | 436 | 205 | 13 | 737 | 1 393 | 29 | 531 | 67 | 5 | 632 | 82 | 423 | 245 | 11 | 761 |
| 1 | 527 | 78 | 446 | 136 | 4 | 664 | 1 140 | 35 | 443 | 45 | 4 | 527 | 92 | 371 | 146 | 4 | 613 |
| 4 | 414 | 21 | 293 | 109 | 4 | 427 | 733 | 26 | 308 | 38 | — | 372 | 19 | 240 | 100 | 2 | 361 |
| 2 | 280 | 3 | 204 | 64 | — | 271 | 500 | 9 | 212 | 29 | 5 | 255 | 6 | 155 | 84 | — | 245 |
| 2 | 392 | 48 | 308 | 129 | 3 | 488 | 855 | 30 | 338 | 39 | 3 | 410 | 57 | 263 | 125 | — | 445 |
| 2 | 307 | 12 | 183 | 77 | 1 | 273 | 526 | 24 | 221 | 23 | 1 | 269 | 13 | 167 | 74 | 3 | 257 |
| 28 | 2 555 | 297 | 1 606 | 707 | 28 | 2 638 | 5 057 | 158 | 2 030 | 236 | 25 | 2 449 | 305 | 1 554 | 720 | 29 | 2 608 |
| 7 | 591 | 155 | 389 | 177 | 7 | 728 | 1 306 | 79 | 505 | 64 | 8 | 656 | 130 | 352 | 167 | 1 | 650 |
| 45 | 2 905 | 503 | 1 649 | 953 | 54 | 3 159 | 5 774 | 223 | 2 163 | 237 | 53 | 2 676 | 547 | 1 498 | 993 | 60 | 3 098 |
| 8 | 1 409 | 100 | 944 | 435 | 17 | 1 496 | 2 713 | 49 | 1 140 | 112 | 12 | 1 313 | 104 | 811 | 468 | 17 | 1 400 |
| 7 | 650 | 82 | 400 | 198 | 7 | 687 | 1 272 | 43 | 503 | 54 | 7 | 607 | 93 | 354 | 213 | 5 | 665 |
| 2 | 340 | 10 | 218 | 70 | 3 | 301 | 546 | 14 | 247 | 27 | 2 | 290 | 10 | 203 | 42 | 1 | 256 |
| 48 | 2 678 | 365 | 1 777 | 1039 | 77 | 3 258 | 5 657 | 112 | 2 229 | 209 | 31 | 2 581 | 370 | 1 565 | 1 075 | 66 | 3 076 |
| 49 | 2 799 | 229 | 1 933 | 933 | 63 | 3 158 | 5 636 | 146 | 2 298 | 230 | 38 | 2 712 | 207 | 1 665 | 985 | 67 | 2 924 |
| 18 | 1 294 | 77 | 967 | 411 | 37 | 1 492 | 2 693 | 30 | 1 161 | 100 | 11 | 1 302 | 76 | 868 | 416 | 31 | 1 391 |
| 2 | 375 | 46 | 300 | 142 | 5 | 493 | 770 | 4 | 319 | 19 | 2 | 344 | 45 | 243 | 129 | 9 | 426 |
| 15 | 1 228 | 201 | 782 | 394 | 18 | 1 395 | 2 339 | 70 | 891 | 77 | 13 | 1 051 | 213 | 660 | 400 | 15 | 1 288 |
| 1 | 569 | 90 | 333 | 177 | 9 | 609 | 1 163 | 34 | 453 | 47 | 5 | 539 | 91 | 341 | 187 | 5 | 624 |
| 8 | 857 | 66 | 555 | 229 | 10 | 860 | 1 515 | 35 | 654 | 83 | 17 | 789 | 62 | 405 | 252 | 7 | 726 |
| 6 | 482 | 84 | 281 | 158 | 10 | 533 | 863 | 26 | 352 | 40 | 4 | 422 | 49 | 229 | 160 | 3 | 441 |
| 109 | 4 696 | 428 | 2 768 | 1 375 | 110 | 4 681 | 8 770 | 340 | 3 487 | 423 | 96 | 4 346 | 424 | 2 488 | 1 399 | 113 | 4 424 |
| 7 | 721 | 74 | 480 | 262 | 13 | 829 | 1 378 | 26 | 557 | 41 | 6 | 630 | 62 | 456 | 218 | 12 | 748 |
| 14 | 1 122 | 123 | 661 | 322 | 16 | 1 122 | 1 986 | 69 | 746 | 97 | 8 | 920 | 116 | 605 | 330 | 15 | 1 066 |
| 2 | 486 | 52 | 330 | 125 | 3 | 510 | 923 | 26 | 359 | 39 | 5 | 429 | 48 | 324 | 113 | 9 | 494 |
| **879** | **65 969** | **7 677** | **42 149** | **21 568** | **1 236** | **72 630** | **129 776** | **3 572** | **51 307** | **5 416** | **816** | **61 111** | **7 419** | **38 004** | **22 087** | **1 155** | **68 665** |

| Länder<br>Größere Verwaltungsbezirke<br>Gemeinden mit<br>100 000 und mehr Einwohnern | Von der Wohnbevölkerung standen | | | | | | | | | | | | | | |
|---|---|---|---|---|---|---|---|---|---|---|---|---|---|---|---|
| | 61 bis unter 62 | | | | | | | | | | | 62 bis | | | |
| | Insgesamt | männlich | | | | | weiblich | | | | | Insgesamt | männ | | |
| | | ledig | verheiratet | verwitwet | geschieden | zusammen | ledig | verheiratet | verwitwet | geschieden | zusammen | | ledig | verheiratet | verwitwet |
| | 540 | 541 | 542 | 543 | 544 | 545 | 546 | 547 | 548 | 549 | 550 | 551 | 552 | 553 | 554 |
| *Reg.-Bez. Königsberg* | *7 650* | *225* | *2 859* | *333* | *15* | *3 432* | *567* | *2 427* | *1 202* | *22* | *4 218* | *6 971* | *189* | *2 565* | *326* |
| » *Gumbinnen* | *4 881* | *183* | *2 003* | *216* | *18* | *2 420* | *232* | *1 547* | *663* | *19* | *2 461* | *4 481* | *163* | *1 778* | *222* |
| » *Allenstein* | *4 426* | *104* | *1 800* | *185* | *6* | *2 095* | *181* | *1 507* | *636* | *7* | *2 331* | *4 000* | *89* | *1 615* | *182* |
| » *Westpreußen* | *2 066* | *58* | *801* | *95* | *5* | *959* | *109* | *688* | *305* | *5* | *1 107* | *1 995* | *54* | *790* | *84* |
| Provinz Ostpreußen | 19 023 | 570 | 7 463 | 829 | 44 | 8 906 | 1 089 | 6 169 | 2 806 | 53 | 10 117 | 17 447 | 495 | 6 751 | 814 |
| Stadt Berlin | 33 925 | 878 | 12 770 | 1 300 | 294 | 15 242 | 2 150 | 9 329 | 6 812 | 392 | 18 683 | 30 661 | 827 | 11 186 | 1 366 |
| *Reg.-Bez. Potsdam* | *11 757* | *376* | *4 764* | *540* | *26* | *5 706* | *485* | *3 805* | *1 725* | *36* | *6 051* | *10 548* | *343* | *4 208* | *543* |
| » *Frankfurt a. O.* | *11 187* | *282* | *4 394* | *579* | *29* | *5 284* | *430* | *3 635* | *1 789* | *49* | *5 903* | *10 318* | *246* | *4 077* | *534* |
| Provinz Brandenburg | 22 944 | 658 | 9 158 | 1 119 | 55 | 10 990 | 915 | 7 440 | 3 514 | 85 | 11 954 | 20 866 | 589 | 8 285 | 1 077 |
| *Reg.-Bez. Stettin* | *7 793* | *216* | *3 236* | *348* | *17* | *3 817* | *334* | *2 487* | *1 132* | *23* | *3 976* | *7 078* | *251* | *2 751* | *354* |
| » *Köslin* | *3 208* | *136* | *2 046* | *287* | *6* | *2 475* | *262* | *1 672* | *790* | *9* | *2 733* | *4 758* | *109* | *1 862* | *275* |
| » *Stralsund* | *1 960* | *58* | *793* | *94* | *4* | *949* | *97* | *618* | *294* | *2* | *1 011* | *1 967* | *53* | *811* | *108* |
| Provinz Pommern | 14 961 | 410 | 6 075 | 729 | 27 | 7 241 | 693 | 4 777 | 2 216 | 34 | 7 720 | 13 803 | 413 | 5 424 | 737 |
| Provinz Grenzm. Pos.-Westpr. | 2 704 | 63 | 1 076 | 126 | 6 | 1 271 | 118 | 881 | 426 | 6 | 1 433 | 2 439 | 60 | 962 | 131 |
| *Reg.-Bez. Breslau* | *14 598* | *288* | *5 346* | *652* | *46* | *6 332* | *984* | *4 124* | *3 100* | *58* | *8 266* | *13 871* | *317* | *4 984* | *690* |
| » *Liegnitz* | *10 133* | *184* | *3 890* | *470* | *26* | *4 570* | *489* | *3 154* | *1 884* | *36* | *5 563* | *9 917* | *186* | *3 693* | *561* |
| Provinz Niederschlesien | 24 731 | 472 | 9 236 | 1 122 | 72 | 10 902 | 1 473 | 7 278 | 4 984 | 94 | 13 829 | 23 788 | 503 | 8 677 | 1 251 |
| Provinz Oberschlesien | 9 368 | 179 | 3 512 | 401 | 9 | 4 101 | 636 | 2 724 | 1 896 | 11 | 5 267 | 8 809 | 160 | 3 266 | 431 |
| *Reg.-Bez. Magdeburg* | *11 092* | *217* | *4 561* | *530* | *18* | *5 326* | *316* | *3 616* | *1 799* | *35* | *5 766* | *10 614* | *206* | *4 278* | *605* |
| » *Merseburg* | *10 405* | *182* | *4 334* | *517* | *23* | *5 056* | *288* | *3 443* | *1 577* | *41* | *5 349* | *10 190* | *169* | *4 106* | *538* |
| » *Erfurt* | *4 386* | *95* | *1 752* | *239* | *8* | *2 094* | *179* | *1 429* | *670* | *14* | *2 292* | *4 094* | *77* | *1 594* | *200* |
| Provinz Sachsen | 25 883 | 494 | 10 647 | 1 286 | 49 | 12 476 | 783 | 8 488 | 4 046 | 90 | 13 407 | 24 898 | 452 | 9 978 | 1 343 |
| Provinz Schleswig-Holstein | 12 039 | 450 | 4 964 | 627 | 37 | 6 078 | 445 | 3 809 | 1 657 | 50 | 5 961 | 10 639 | 429 | 4 322 | 582 |
| *Reg.-Bez. Hannover* | *6 406* | *196* | *2 563* | *353* | *17* | *3 129* | *296* | *1 862* | *1 092* | *27* | *3 277* | *5 723* | *162* | *2 269* | *316* |
| » *Hildesheim* | *4 833* | *121* | *2 023* | *214* | *6* | *2 364* | *204* | *1 553* | *804* | *8* | *2 569* | *4 558* | *136* | *1 819* | *255* |
| » *Lüneburg* | *4 900* | *172* | *2 053* | *250* | *12* | *2 487* | *124* | *1 528* | *753* | *8* | *2 413* | *4 345* | *183* | *1 724* | *290* |
| » *Stade* | *3 429* | *116* | *1 420* | *193* | *7* | *1 736* | *91* | *1 104* | *491* | *7* | *1 693* | *3 140* | *112* | *1 334* | *199* |
| » *Osnabrück* | *2 791* | *131* | *1 075* | *178* | *1* | *1 385* | *130* | *837* | *436* | *3* | *1 406* | *2 525* | *84* | *959* | *191* |
| » *Aurich* | *2 030* | *56* | *809* | *108* | *2* | *975* | *102* | *681* | *268* | *4* | *1 055* | *1 704* | *58* | *662* | *99* |
| Provinz Hannover | 24 489 | 792 | 9 943 | 1 296 | 45 | 12 076 | 947 | 7 565 | 3 844 | 57 | 12 413 | 21 995 | 735 | 8 767 | 1 350 |
| *Reg.-Bez. Münster* | *6 668* | *342* | *2 569* | *376* | *9* | *3 296* | *418* | *1 889* | *1 058* | *7* | *3 372* | *5 751* | *280* | *2 222* | *367* |
| » *Minden* | *5 516* | *174* | *2 153* | *321* | *5* | *2 653* | *281* | *1 685* | *891* | *6* | *2 863* | *4 808* | *181* | *1 863* | *313* |
| » *Arnsberg* | *15 899* | *483* | *6 443* | *877* | *33* | *7 836* | *519* | *4 748* | *2 772* | *24* | *8 063* | *13 834* | *476* | *5 432* | *851* |
| Provinz Westfalen | 28 083 | 999 | 11 165 | 1 574 | 47 | 13 785 | 1 218 | 8 322 | 4 721 | 37 | 14 298 | 24 393 | 937 | 9 517 | 1 531 |
| *Reg.-Bez. Kassel* | *8 154* | *204* | *3 153* | *491* | *4* | *3 852* | *414* | *2 509* | *1 371* | *8* | *4 302* | *7 361* | *211* | *2 866* | *519* |
| » *Wiesbaden* | *10 012* | *346* | *3 756* | *572* | *25* | *4 699* | *635* | *2 873* | *1 765* | *40* | *5 313* | *9 045* | *311* | *3 328* | *597* |
| Provinz Hessen-Nassau | 18 166 | 550 | 6 909 | 1 063 | 29 | 8 551 | 1 049 | 5 382 | 3 136 | 48 | 9 615 | 16 406 | 522 | 6 194 | 1 116 |
| *Reg.-Bez. Koblenz* | *6 155* | *286* | *2 245* | *436* | *3* | *2 970* | *405* | *1 737* | *1 035* | *8* | *3 185* | *5 771* | *288* | *2 089* | *421* |
| » *Düsseldorf* | *24 219* | *896* | *9 781* | *1 273* | *65* | *12 015* | *1 138* | *7 255* | *3 745* | *66* | *12 204* | *21 860* | *803* | *8 550* | *1 276* |
| » *Köln* | *10 082* | *404* | *3 936* | *529* | *41* | *4 910* | *662* | *2 942* | *1 535* | *33* | *5 172* | *9 396* | *393* | *3 550* | *555* |
| » *Trier* | *3 651* | *264* | *1 302* | *308* | *1* | *1 875* | *306* | *933* | *536* | *1* | *1 776* | *3 306* | *226* | *1 101* | *292* |
| » *Aachen* | *4 828* | *276* | *1 734* | *284* | *4* | *2 298* | *432* | *1 384* | *704* | *10* | *2 530* | *4 449* | *295* | *1 555* | *297* |
| Rheinprovinz | 48 935 | 2 126 | 18 998 | 2 830 | 114 | 24 068 | 2 943 | 14 251 | 7 555 | 118 | 24 867 | 44 782 | 2 005 | 16 845 | 2 841 |
| Hohenzollern | 511 | 30 | 203 | 20 | 2 | 255 | 31 | 142 | 82 | 1 | 256 | 555 | 19 | 178 | 28 |
| **Preußen** | **285 762** | **8 671** | **112 119** | **14 322** | **830** | **135 942** | **14 490** | **86 557** | **47 697** | **1 076** | **149 820** | **261 481** | **8 146** | **100 352** | **14 598** |
| *Reg.-Bez. Oberpfalz* | *4 148* | *139* | *1 548* | *265* | *4* | *1 956* | *248* | *1 260* | *679* | *5* | *2 192* | *4 069* | *154* | *1 482* | *264* |
| » *Oberfranken* | *5 646* | *179* | *2 169* | *330* | *3* | *2 681* | *325* | *1 665* | *963* | *12* | *2 965* | *5 445* | *193* | *1 980* | *400* |
| » *Mittelfranken* | *7 493* | *199* | *2 886* | *400* | *14* | *3 499* | *335* | *2 317* | *1 307* | *35* | *3 994* | *6 906* | *172* | *2 689* | *405* |
| » *Unterfranken* | *5 901* | *248* | *2 116* | *421* | *4* | *2 789* | *486* | *1 637* | *984* | *5* | *3 112* | *5 447* | *233* | *1 943* | *415* |
| Nordbayern | 23 188 | 765 | 8 719 | 1 416 | 25 | 10 925 | 1 394 | 6 879 | 3 933 | 57 | 12 263 | 21 867 | 752 | 8 094 | 1 484 |
| *Reg.-Bez. Oberbayern* | *12 440* | *624* | *4 768* | *670* | *54* | *6 056* | *953* | *3 428* | *1 952* | *51* | *6 384* | *12 026* | *603* | *4 497* | *719* |
| » *Niederbayern* | *5 200* | *235* | *1 952* | *280* | *5* | *2 472* | *408* | *1 568* | *742* | *10* | *2 728* | *4 918* | *256* | *1 838* | *339* |
| » *Schwaben* | *6 259* | *288* | *2 355* | *318* | *17* | *2 978* | *434* | *1 845* | *986* | *16* | *3 281* | *6 055* | *265* | *2 330* | *326* |
| Südbayern | 23 899 | 1 147 | 9 075 | 1 208 | 76 | 11 506 | 1 795 | 6 841 | 3 680 | 77 | 12 393 | 22 999 | 1 124 | 8 665 | 1 384 |
| Pfalz | 6 130 | 173 | 2 351 | 388 | 7 | 2 919 | 262 | 1 838 | 1 098 | 13 | 3 211 | 5 519 | 169 | 2 141 | 382 |
| **Bayern** | **53 217** | **2 085** | **20 145** | **3 012** | **108** | **25 350** | **3 451** | **15 558** | **8 711** | **147** | **27 867** | **50 385** | **2 045** | **18 900** | **3 250** |
| *Kreish. Dresden* | *11 435* | *212* | *4 334* | *520* | *53* | *5 119* | *552* | *3 465* | *2 206* | *93* | *6 316* | *10 722* | *168* | *4 097* | *520* |
| » *Leipzig* | *10 528* | *208* | *4 188* | *483* | *50* | *4 929* | *340* | *3 343* | *1 829* | *87* | *5 599* | *9 617* | *216* | *3 765* | *499* |
| » *Chemnitz* | *7 572* | *105* | *3 092* | *329* | *23* | *3 549* | *161* | *2 617* | *1 200* | *45* | *4 023* | *7 356* | *99* | *3 016* | *359* |
| » *Zwickau* | *6 507* | *86* | *2 727* | *313* | *9* | *3 135* | *205* | *2 085* | *1 047* | *35* | *3 372* | *6 276* | *72* | *2 581* | *317* |
| » *Bautzen* | *3 764* | *62* | *1 429* | *166* | *12* | *1 669* | *141* | *1 276* | *659* | *19* | *2 095* | *3 675* | *47* | *1 468* | *164* |
| **Sachsen** | **39 806** | **673** | **15 770** | **1 811** | **147** | **18 401** | **1 399** | **12 786** | **6 941** | **279** | **21 405** | **37 646** | **602** | **14 927** | **1 859** |
| *Neckarkreis* | *6 832* | *227* | *2 690* | *324* | *25* | *3 266* | *452* | *2 017* | *1 076* | *21* | *3 566* | *6 388* | *208* | *2 397* | *344* |
| *Schwarzwaldkreis* | *4 406* | *140* | *1 660* | *252* | *5* | *2 057* | *306* | *1 328* | *704* | *11* | *2 349* | *4 116* | *128* | *1 525* | *267* |
| *Jagstkreis* | *3 306* | *118* | *1 210* | *174* | *2* | *1 504* | *225* | *1 017* | *555* | *5* | *1 802* | *3 142* | *114* | *1 136* | *192* |
| *Donaukreis* | *4 310* | *178* | *1 675* | *211* | *8* | *2 072* | *343* | *1 248* | *640* | *7* | *2 238* | *4 179* | *204* | *1 589* | *224* |
| **Württemberg** | **18 854** | **663** | **7 235** | **961** | **40** | **8 899** | **1 326** | **5 610** | **2 975** | **44** | **9 955** | **17 825** | **654** | **6 647** | **1 027** |
| *Ldk.-Bez. Konstanz* | *2 514* | *128* | *911* | *168* | *7* | *1 214* | *188* | *689* | *419* | *4* | *1 300* | *2 413* | *124* | *871* | *164* |
| » *Freiburg* | *4 809* | *282* | *1 737* | *281* | *7* | *2 307* | *398* | *1 353* | *736* | *15* | *2 502* | *4 535* | *247* | *1 658* | *300* |
| » *Karlsruhe* | *4 515* | *161* | *1 720* | *267* | *14* | *2 162* | *309* | *1 217* | *818* | *9* | *2 353* | *4 134* | *116* | *1 502* | *296* |
| » *Mannheim* | *4 753* | *160* | *1 897* | *290* | *17* | *2 364* | *268* | *1 290* | *819* | *12* | *2 389* | *4 161* | *168* | *1 573* | *302* |
| **Baden** | **16 591** | **731** | **6 265** | **1 006** | **45** | **8 047** | **1 163** | **4 549** | **2 792** | **40** | **8 544** | **15 243** | **655** | **5 604** | **1 062** |
| **Thüringen** | **12 707** | **303** | **4 969** | **648** | **35** | **5 955** | **500** | **3 970** | **2 213** | **69** | **6 752** | **12 425** | **298** | **4 837** | **727** |

im Alter von .... Jahren

| unter 63 | | | | | | | 63 bis unter 64 | | | | | | | | | |
|---|---|---|---|---|---|---|---|---|---|---|---|---|---|---|---|---|
| lich | | weiblich | | | | | Insgesamt | männlich | | | | weiblich | | | | |
| geschieden | zusammen | ledig | verheiratet | verwitwet | geschieden | zusammen | | ledig | verheiratet | verwitwet | geschieden | zusammen | ledig | verheiratet | verwitwet | geschieden | zusammen |
| 555 | 556 | 557 | 558 | 559 | 560 | 561 | 562 | 563 | 564 | 565 | 566 | 567 | 568 | 569 | 570 | 571 | 572 |
| *13* | *3 096* | *515* | *2 199* | *1 145* | *16* | *3 875* | *6 275* | *210* | *2 249* | *321* | *11* | *2 791* | *486* | *1 840* | *1 138* | *20* | *3 484* |
| *3* | *2 166* | *236* | *1 398* | *672* | *9* | *2 315* | *4 032* | *143* | *1 583* | *204* | *5* | *1 935* | *191* | *1 255* | *642* | *9* | *2 097* |
| *4* | *1 890* | *172* | *1 305* | *626* | *7* | *2 110* | *3 818* | *88* | *1 565* | *178* | *5* | *1 836* | *198* | *1 229* | *549* | *6* | *1 982* |
| *10* | *938* | *82* | *654* | *315* | *6* | *1 057* | *1 688* | *43* | *672* | *90* | *2* | *807* | *87* | *511* | *280* | *3* | *881* |
| 30 | 8 090 | 1 005 | 5 556 | 2 758 | 38 | 9 357 | 15 813 | 484 | 6 069 | 793 | 23 | 7 369 | 962 | 4 835 | 2 609 | 38 | 8 444 |
| 224 | 13 603 | 1 985 | 8 203 | 6 566 | 304 | 17 058 | 27 667 | 663 | 10 009 | 1 410 | 177 | 12 259 | 1 766 | 7 106 | 6 238 | 298 | 15 408 |
| *25* | *5 119* | *405* | *3 311* | *1 676* | *37* | *5 429* | *10 029* | *332* | *4 008* | *572* | *30* | *4 942* | *409* | *3 010* | *1 627* | *41* | *5 087* |
| *30* | *4 887* | *422* | *3 247* | *1 732* | *30* | *5 431* | *9 988* | *259* | *3 830* | *601* | *20* | *4 710* | *388* | *3 055* | *1 797* | *38* | *5 278* |
| 55 | 10 006 | 827 | 6 558 | 3 408 | 67 | 10 860 | 20 017 | 591 | 7 838 | 1 173 | 50 | 9 652 | 797 | 6 065 | 3 424 | 79 | 10 365 |
| *21* | *3 377* | *330* | *2 151* | *1 194* | *26* | *3 701* | *6 684* | *189* | *2 663* | *367* | *21* | *3 240* | *294* | *1 972* | *1 151* | *27* | *3 444* |
| *5* | *2 251* | *247* | *1 532* | *721* | *7* | *2 507* | *4 225* | *131* | *1 609* | *268* | *4* | *2 012* | *224* | *1 267* | *712* | *10* | *2 213* |
| *7* | *979* | *97* | *573* | *314* | *4* | *988* | *1 707* | *52* | *682* | *81* | *3* | *818* | *109* | *481* | *296* | *3* | *889* |
| 33 | 6 607 | 674 | 4 256 | 2 229 | 37 | 7 196 | 12 616 | 372 | 4 954 | 716 | 28 | 6 070 | 627 | 3 720 | 2 159 | 40 | 6 546 |
| 5 | 1 158 | 98 | 743 | 432 | 8 | 1 281 | 2 346 | 65 | 921 | 147 | 1 | 1 134 | 104 | 701 | 405 | 2 | 1 212 |
| *43* | *6 034* | *910* | *3 724* | *3 155* | *48* | *7 837* | *11 944* | *232* | *4 243* | *640* | *24* | *5 139* | *772* | *3 134* | *2 865* | *34* | *6 805* |
| *28* | *4 468* | *465* | *2 904* | *2 042* | *38* | *5 449* | *8 726* | *146* | *3 204* | *506* | *18* | *3 874* | *439* | *2 407* | *1 971* | *35* | *4 852* |
| 71 | 10 502 | 1 375 | 6 628 | 5 197 | 86 | 13 286 | 20 670 | 378 | 7 447 | 1 146 | 42 | 9 013 | 1 211 | 5 541 | 4 836 | 69 | 11 657 |
| 13 | 3 870 | 584 | 2 450 | 1 896 | 9 | 4 939 | 7 446 | 160 | 2 726 | 402 | 10 | 3 298 | 542 | 1 961 | 1 632 | 13 | 4 148 |
| *27* | *5 116* | *332* | *3 322* | *1 802* | *42* | *5 498* | *9 778* | *173* | *3 900* | *556* | *38* | *4 667* | *284* | *3 068* | *1 728* | *31* | *5 111* |
| *20* | *4 833* | *307* | *3 213* | *1 801* | *36* | *5 357* | *9 365* | *176* | *3 595* | *589* | *21* | *4 381* | *291* | *2 930* | *1 729* | *34* | *4 984* |
| *9* | *1 880* | *182* | *1 311* | *711* | *10* | *2 214* | *3 838* | *91* | *1 523* | *227* | *9* | *1 850* | *168* | *1 115* | *696* | *9* | *1 988* |
| 56 | 11 829 | 821 | 7 846 | 4 314 | 88 | 13 069 | 22 981 | 440 | 9 018 | 1 372 | 68 | 10 898 | 743 | 7 113 | 4 153 | 74 | 12 083 |
| 40 | 5 373 | 405 | 3 264 | 1 558 | 39 | 5 266 | 10 294 | 423 | 4 134 | 638 | 36 | 5 231 | 399 | 3 026 | 1 610 | 28 | 5 063 |
| *16* | *2 763* | *270* | *1 663* | *1 004* | *23* | *2 960* | *5 465* | *165* | *2 117* | *312* | *15* | *2 609* | *269* | *1 529* | *1 045* | *13* | *2 856* |
| *11* | *2 221* | *176* | *1 320* | *828* | *13* | *2 337* | *4 270* | *115* | *1 643* | *249* | *1* | *2 008* | *187* | *1 261* | *807* | *7* | *2 262* |
| *11* | *2 208* | *111* | *1 320* | *696* | *10* | *2 137* | *4 106* | *168* | *1 690* | *268* | *14* | *2 140* | *121* | *1 127* | *713* | *5* | *1 966* |
| *4* | *1 649* | *71* | *934* | *480* | *6* | *1 491* | *2 961* | *114* | *1 165* | *228* | *5* | *1 512* | *97* | *875* | *474* | *3* | *1 449* |
| *5* | *1 239* | *140* | *759* | *385* | *2* | *1 286* | *2 425* | *85* | *951* | *172* | *2* | *1 210* | *124* | *685* | *406* | — | *1 215* |
| *1* | *820* | *104* | *519* | *259* | *2* | *884* | *1 693* | *59* | *670* | *85* | *2* | *816* | *105* | *492* | *276* | *4* | *877* |
| 48 | 10 900 | 872 | 6 515 | 3 652 | 56 | 11 095 | 20 920 | 706 | 8 236 | 1 314 | 39 | 10 295 | 903 | 5 969 | 3 721 | 32 | 10 625 |
| *12* | *2 881* | *323* | *1 565* | *978* | *4* | *2 870* | *5 291* | *283* | *1 936* | *387* | *8* | *2 614* | *301* | *1 429* | *945* | *2* | *2 677* |
| *4* | *2 361* | *271* | *1 348* | *825* | *3* | *2 447* | *4 602* | *154* | *1 780* | *334* | *5* | *2 273* | *274* | *1 266* | *784* | *5* | *2 329* |
| *20* | *6 779* | *451* | *3 946* | *2 638* | *20* | *7 055* | *11 990* | *411* | *4 679* | *825* | *20* | *5 935* | *391* | *3 283* | *2 364* | *17* | *6 055* |
| 36 | 12 021 | 1 045 | 6 859 | 4 441 | 27 | 12 372 | 21 883 | 848 | 8 395 | 1 546 | 33 | 10 822 | 966 | 5 978 | 4 093 | 24 | 11 061 |
| *10* | *3 606* | *392* | *2 132* | *1 219* | *12* | *3 755* | *6 898* | *169* | *2 715* | *478* | *9* | *3 371* | *369* | *1 857* | *1 293* | *8* | *3 527* |
| *17* | *4 253* | *552* | *2 536* | *1 676* | *28* | *4 792* | *8 043* | *267* | *2 910* | *621* | *29* | *3 827* | *485* | *2 065* | *1 637* | *29* | *4 216* |
| 27 | 7 859 | 944 | 4 668 | 2 895 | 40 | 8 547 | 14 941 | 436 | 5 625 | 1 099 | 38 | 7 198 | 854 | 3 922 | 2 930 | 37 | 7 743 |
| *4* | *2 802* | *415* | *1 603* | *947* | *4* | *2 969* | *5 256* | *241* | *1 951* | *427* | *4* | *2 623* | *351* | *1 324* | *956* | *2* | *2 633* |
| *69* | *10 698* | *1 057* | *6 398* | *3 643* | *64* | *11 162* | *19 732* | *754* | *7 454* | *1 288* | *51* | *9 547* | *983* | *5 555* | *3 586* | *61* | *10 185* |
| *36* | *4 534* | *634* | *2 645* | *1 550* | *33* | *4 862* | *8 464* | *336* | *3 180* | *540* | *27* | *4 083* | *574* | *2 286* | *1 505* | *16* | *4 381* |
| *3* | *1 622* | *294* | *877* | *512* | *1* | *1 684* | *3 008* | *199* | *1 019* | *290* | *1* | *1 509* | *234* | *761* | *503* | *1* | *1 499* |
| *3* | *2 150* | *402* | *1 159* | *728* | *10* | *2 299* | *4 243* | *281* | *1 446* | *295* | *5* | *2 027* | *354* | *1 158* | *698* | *6* | *2 216* |
| 115 | 21 806 | 2 802 | 12 682 | 7 380 | 112 | 22 976 | 40 703 | 1 811 | 15 050 | 2 840 | 88 | 19 789 | 2 496 | 11 084 | 7 248 | 86 | 20 914 |
| 1 | 226 | 34 | 197 | 97 | 1 | 329 | 485 | 11 | 203 | 24 | 1 | 239 | 41 | 114 | 91 | — | 246 |
| **754** | **123 850** | **13 471** | **76 425** | **46 823** | **912** | **137 631** | **238 782** | **7 388** | **90 625** | **14 620** | **634** | **113 267** | **12 411** | **67 135** | **45 149** | **820** | **125 515** |
| *3* | *1 903* | *305* | *1 173* | *686* | *2* | *2 166* | *3 560* | *114* | *1 325* | *284* | *3* | *1 726* | *257* | *948* | *626* | *3* | *1 834* |
| *2* | *2 575* | *336* | *1 552* | *975* | *7* | *2 870* | *4 762* | *144* | *1 697* | *375* | *3* | *2 219* | *280* | *1 330* | *927* | *6* | *2 543* |
| *24* | *3 290* | *324* | *2 007* | *1 265* | *20* | *3 616* | *6 102* | *180* | *2 379* | *396* | *21* | *2 976* | *264* | *1 663* | *1 179* | *20* | *3 126* |
| *3* | *2 594* | *444* | *1 491* | *914* | *4* | *2 853* | *5 177* | *210* | *1 807* | *417* | *4* | *2 438* | *406* | *1 374* | *955* | *4* | *2 739* |
| 32 | 10 362 | 1 409 | 6 223 | 3 840 | 33 | 11 505 | 19 601 | 648 | 7 208 | 1 472 | 31 | 9 359 | 1 207 | 5 315 | 3 687 | 33 | 10 242 |
| *54* | *5 873* | *899* | *3 110* | *2 092* | *52* | *6 153* | *10 110* | *492* | *3 633* | *641* | *50* | *4 816* | *762* | *2 540* | *1 952* | *40* | *5 294* |
| *5* | *2 438* | *388* | *1 402* | *688* | *2* | *2 480* | *4 571* | *232* | *1 696* | *342* | *5* | *2 275* | *334* | *1 182* | *776* | *4* | *2 296* |
| *13* | *2 934* | *431* | *1 696* | *986* | *8* | *3 121* | *5 127* | *218* | *1 876* | *359* | *5* | *2 458* | *366* | *1 381* | *911* | *11* | *2 669* |
| 72 | 11 245 | 1 718 | 6 208 | 3 766 | 62 | 11 754 | 19 808 | 942 | 7 205 | 1 342 | 60 | 9 549 | 1 462 | 5 103 | 3 639 | 55 | 10 259 |
| 15 | 2 707 | 267 | 1 554 | 984 | 7 | 2 812 | 4 981 | 145 | 1 836 | 394 | 10 | 2 385 | 252 | 1 356 | 982 | 6 | 2 596 |
| **119** | **24 314** | **3 394** | **13 985** | **8 590** | **102** | **26 071** | **44 390** | **1 735** | **16 249** | **3 208** | **101** | **21 293** | **2 921** | **11 774** | **8 308** | **94** | **23 097** |
| *50* | *4 835* | *475* | *3 149* | *2 189* | *74* | *5 887* | *9 452* | *158* | *3 482* | *513* | *31* | *4 184* | *481* | *2 638* | *2 072* | *77* | *5 268* |
| *44* | *4 524* | *341* | *2 921* | *1 758* | *73* | *5 093* | *8 704* | *199* | *3 445* | *508* | *47* | *4 199* | *293* | *2 424* | *1 716* | *72* | *4 505* |
| *27* | *3 501* | *156* | *2 401* | *1 244* | *54* | *3 855* | *6 394* | *74* | *2 555* | *380* | *22* | *3 031* | *125* | *1 997* | *1 218* | *23* | *3 363* |
| *15* | *2 985* | *199* | *1 936* | *1 129* | *27* | *3 291* | *5 625* | *60* | *2 280* | *441* | *15* | *2 796* | *153* | *1 621* | *1 029* | *26* | *2 829* |
| *12* | *1 691* | *135* | *1 137* | *694* | *18* | *1 984* | *3 233* | *50* | *1 208* | *176* | *4* | *1 438* | *137* | *987* | *659* | *12* | *1 795* |
| **148** | **17 536** | **1 306** | **11 544** | **7 014** | **246** | **20 110** | **33 408** | **541** | **12 970** | **2 018** | **119** | **15 648** | **1 189** | **9 667** | **6 694** | **210** | **17 760** |
| *15* | *2 964* | *446* | *1 835* | *1 120* | *23* | *3 424* | *5 866* | *168* | *2 184* | *385* | *13* | *2 750* | *384* | *1 562* | *1 140* | *30* | *3 116* |
| *5* | *1 925* | *291* | *1 190* | *705* | *5* | *2 191* | *3 767* | *113* | *1 375* | *241* | *2* | *1 731* | *264* | *1 091* | *675* | *6* | *2 036* |
| *6* | *1 448* | *225* | *926* | *540* | *3* | *1 694* | *2 851* | *98* | *1 049* | *169* | *5* | *1 321* | *209* | *789* | *526* | *6* | *1 530* |
| *6* | *2 023* | *307* | *1 191* | *650* | *8* | *2 156* | *3 807* | *158* | *1 402* | *212* | *9* | *1 781* | *281* | *1 084* | *654* | *7* | *2 026* |
| **32** | **8 360** | **1 269** | **5 142** | **3 015** | **39** | **9 465** | **16 291** | **537** | **6 010** | **1 007** | **29** | **7 583** | **1 138** | **4 526** | **2 995** | **49** | **8 708** |
| *5* | *1 164* | *183* | *650* | *410* | *6* | *1 249* | *2 114* | *102* | *772* | *163* | *4* | *1 041* | *165* | *538* | *367* | *3* | *1 073* |
| *9* | *2 214* | *365* | *1 180* | *766* | *10* | *2 321* | *4 275* | *235* | *1 559* | *301* | *5* | *2 100* | *359* | *1 068* | *737* | *11* | *2 175* |
| *11* | *1 925* | *287* | *1 128* | *783* | *11* | *2 209* | *3 716* | *117* | *1 273* | *281* | *14* | *1 685* | *260* | *931* | *832* | *8* | *2 031* |
| *11* | *2 054* | *229* | *1 123* | *738* | *17* | *2 107* | *3 918* | *131* | *1 465* | *295* | *8* | *1 899* | *247* | *1 004* | *756* | *12* | *2 019* |
| **36** | **7 357** | **1 064** | **4 081** | **2 697** | **44** | **7 886** | **14 023** | **585** | **5 069** | **1 040** | **31** | **6 725** | **1 031** | **3 541** | **2 692** | **34** | **7 298** |
| **37** | **5 899** | **458** | **3 744** | **2 274** | **50** | **6 526** | **10 774** | **242** | **4 094** | **723** | **38** | **5 097** | **395** | **3 163** | **2 074** | **45** | **5 677** |

| Länder<br>Größere Verwaltungsbezirke<br>Gemeinden mit<br>100 000 und mehr Einwohnern | Von der Wohnbevölkerung standen | | | | | | | | | | | | | | |
|---|---|---|---|---|---|---|---|---|---|---|---|---|---|---|---|
| | 61 bis unter 62 | | | | | | | | | | | 62 bis | | | |
| | Insgesamt | männlich | | | | | weiblich | | | | | Insgesamt | männ | | |
| | | ledig | verheiratet | verwitwet | geschieden | zusammen | ledig | verheiratet | verwitwet | geschieden | zusammen | | ledig | verheiratet | verwitwet |
| | 540 | 541 | 542 | 543 | 544 | 545 | 546 | 547 | 548 | 549 | 550 | 551 | 552 | 553 | 554 |
| *Provinz Starkenburg* | *4 559* | *115* | *1 808* | *292* | *14* | *2 229* | *229* | *1 329* | *757* | *15* | *2 330* | *4 058* | *98* | *1 520* | *305* |
| » *Oberhessen* | *2 801* | *92* | *1 150* | *174* | *2* | *1 418* | *98* | *851* | *431* | *3* | *1 383* | *2 472* | *74* | *970* | *180* |
| » *Rheinhessen* | *3 158* | *119* | *1 246* | *154* | *3* | *1 522* | *168* | *936* | *523* | *9* | *1 636* | *2 780* | *97* | *1 038* | *193* |
| **Hessen** | 10 518 | 326 | 4 204 | 620 | 19 | 5 169 | 495 | 3 116 | 1 711 | 27 | 5 349 | 9 310 | 269 | 3 528 | 678 |
| **Hamburg** | 9 035 | 358 | 3 542 | 469 | 79 | 4 448 | 435 | 2 573 | 1 463 | 116 | 4 587 | 8 615 | 353 | 3 311 | 422 |
| **Mecklenburg-Schwerin** | 5 955 | 217 | 2 405 | 294 | 11 | 2 927 | 298 | 1 826 | 891 | 13 | 3 028 | 5 331 | 207 | 2 123 | 271 |
| *Landesteil Oldenburg* | *3 067* | *139* | *1 178* | *160* | *5* | *1 482* | *144* | *969* | *466* | *6* | *1 585* | *2 723* | *102* | *1 041* | *148* |
| » *Lübeck* | *362* | *14* | *140* | *15* | *2* | *171* | *14* | *125* | *50* | *2* | *191* | *320* | *14* | *123* | *14* |
| » *Birkenfeld* | *365* | *21* | *123* | *32* | *1* | *177* | *14* | *100* | *74* | — | *188* | *355* | *14* | *115* | *38* |
| **Oldenburg** | 3 794 | 174 | 1 441 | 207 | 8 | 1 830 | 172 | 1 194 | 590 | 8 | 1 964 | 3 398 | 130 | 1 279 | 200 |
| **Braunschweig** | 4 348 | 87 | 1 738 | 204 | 11 | 2 040 | 174 | 1 352 | 762 | 20 | 2 308 | 3 940 | 77 | 1 591 | 198 |
| **Anhalt** | 2 974 | 64 | 1 179 | 144 | 6 | 1 393 | 93 | 955 | 524 | 9 | 1 581 | 2 697 | 29 | 1 137 | 152 |
| **Bremen** | 2 227 | 70 | 833 | 101 | 5 | 1 009 | 109 | 682 | 416 | 11 | 1 218 | 2 045 | 72 | 793 | 122 |
| **Lippe** | 1 369 | 46 | 583 | 65 | — | 694 | 66 | 399 | 208 | 2 | 675 | 1 146 | 34 | 458 | 61 |
| **Lübeck** | 1 034 | 32 | 418 | 44 | 3 | 497 | 56 | 304 | 170 | 7 | 537 | 894 | 15 | 321 | 45 |
| **Mecklenburg-Strelitz** | 975 | 38 | 395 | 44 | 3 | 480 | 44 | 306 | 143 | 2 | 495 | 873 | 32 | 359 | 36 |
| **Waldeck** | 517 | 13 | 187 | 36 | 1 | 237 | 35 | 168 | 77 | — | 280 | 434 | 20 | 162 | 32 |
| **Schaumburg-Lippe** | 429 | 14 | 176 | 17 | — | 207 | 16 | 144 | 62 | — | 222 | 347 | 4 | 151 | 21 |
| Se.: **Deutsches Reich** | 470 112 | 14 565 | 183 604 | 24 005 | 1 351 | 223 525 | 24 322 | 142 049 | 78 346 | 1 870 | 246 587 | 434 035 | 13 642 | 166 480 | 24 761 |
| **Großstädte** | | | | | | | | | | | | | | | |
| Berlin | 33 925 | 878 | 12 770 | 1 300 | 294 | 15 242 | 2 150 | 9 329 | 6 812 | 392 | 18 683 | 30 661 | 827 | 11 186 | 1 366 |
| Königsberg i. Pr. Prov. Ostpr. | 2 324 | 63 | 765 | 94 | 7 | 929 | 235 | 663 | 483 | 14 | 1 395 | 2 102 | 44 | 674 | 89 |
| Stettin » Pommern | 2 041 | 36 | 804 | 99 | 5 | 944 | 100 | 603 | 382 | 12 | 1 097 | 2 000 | 52 | 764 | 77 |
| Breslau » N. Schles. | 4 244 | 79 | 1 426 | 192 | 20 | 1 717 | 372 | 1 046 | 1 075 | 34 | 2 527 | 3 978 | 79 | 1 335 | 186 |
| Magdeburg Prov. Sachsen | 2 597 | 42 | 1 027 | 121 | 11 | 1 201 | 78 | 835 | 470 | 13 | 1 396 | 2 408 | 43 | 964 | 149 |
| Halle a. S. » » | 1 511 | 23 | 602 | 69 | 11 | 705 | 69 | 469 | 257 | 11 | 806 | 1 418 | 21 | 524 | 47 |
| Erfurt » » | 1 005 | 13 | 397 | 51 | 1 | 462 | 40 | 327 | 168 | 8 | 543 | 992 | 17 | 383 | 42 |
| Kiel Prov. Schl.Holst | 1 507 | 32 | 620 | 77 | 6 | 735 | 45 | 478 | 242 | 7 | 772 | 1 287 | 38 | 516 | 72 |
| Altona » » | 1 620 | 62 | 639 | 86 | 12 | 799 | 68 | 430 | 300 | 23 | 821 | 1 422 | 45 | 554 | 78 |
| Hannover » Hannover | 3 358 | 86 | 1 327 | 168 | 14 | 1 595 | 187 | 957 | 596 | 23 | 1 763 | 2 983 | 69 | 1 127 | 148 |
| Münster Prov. Westfalen | 700 | 36 | 224 | 35 | 1 | 296 | 79 | 204 | 118 | 3 | 404 | 663 | 27 | 250 | 34 |
| Dortmund » » | 1 817 | 52 | 729 | 116 | 8 | 905 | 52 | 506 | 346 | 8 | 912 | 1 520 | 42 | 625 | 98 |
| Bochum » » | 1 039 | 29 | 417 | 44 | 3 | 493 | 32 | 305 | 205 | 4 | 546 | 906 | 28 | 339 | 52 |
| Gelsenkirchen » » | 1 055 | 14 | 425 | 55 | 4 | 498 | 9 | 360 | 184 | 4 | 557 | 1 008 | 21 | 411 | 55 |
| Kassel Prov. Hess. Nass | 1 236 | 21 | 476 | 44 | 2 | 543 | 84 | 375 | 229 | 5 | 693 | 1 109 | 31 | 423 | 52 |
| Frankfurt a. M. » | 3 265 | 101 | 1 253 | 167 | 14 | 1 535 | 217 | 896 | 592 | 25 | 1 730 | 2 809 | 102 | 1 069 | 151 |
| Wiesbaden » | 963 | 33 | 337 | 38 | 8 | 416 | 123 | 238 | 179 | 7 | 547 | 835 | 29 | 281 | 45 |
| Essen Rheinprovinz | 2 489 | 67 | 1 051 | 139 | 9 | 1 266 | 64 | 724 | 430 | 5 | 1 223 | 2 241 | 58 | 905 | 125 |
| Düsseldorf » | 2 758 | 72 | 1 112 | 144 | 12 | 1 340 | 143 | 810 | 453 | 12 | 1 418 | 2 417 | 85 | 949 | 144 |
| Duisburg » | 1 363 | 42 | 574 | 76 | 7 | 699 | 26 | 395 | 239 | 4 | 664 | 1 297 | 37 | 526 | 88 |
| Barmen » | 1 485 | 27 | 618 | 76 | 1 | 722 | 73 | 461 | 221 | 8 | 763 | 1 303 | 31 | 517 | 86 |
| Elberfeld » | 1 369 | 47 | 545 | 61 | 4 | 657 | 90 | 411 | 203 | 8 | 712 | 1 213 | 26 | 484 | 73 |
| Krefeld » | 1 121 | 27 | 472 | 40 | — | 539 | 81 | 362 | 137 | 2 | 582 | 1 016 | 29 | 364 | 48 |
| Mülheim a. Ruhr » | 777 | 20 | 338 | 44 | 4 | 406 | 12 | 235 | 121 | 3 | 371 | 679 | 17 | 293 | 34 |
| Hamborn » | 484 | 10 | 210 | 38 | 1 | 259 | 8 | 125 | 89 | 3 | 225 | 406 | 13 | 177 | 22 |
| M. Gladbach » | 816 | 34 | 316 | 42 | 3 | 395 | 52 | 255 | 113 | 1 | 421 | 745 | 24 | 275 | 42 |
| Oberhausen » | 557 | 21 | 234 | 35 | — | 290 | 11 | 171 | 85 | — | 267 | 503 | 13 | 198 | 31 |
| Köln » | 4 765 | 157 | 1 890 | 212 | 29 | 2 288 | 296 | 1 404 | 752 | 25 | 2 477 | 4 490 | 162 | 1 723 | 250 |
| Aachen » | 1 282 | 58 | 439 | 69 | 1 | 567 | 142 | 367 | 197 | 9 | 715 | 1 090 | 45 | 391 | 49 |
| München Bayern | 5 481 | 218 | 2 070 | 248 | 34 | 2 570 | 483 | 1 431 | 958 | 39 | 2 911 | 5 168 | 209 | 1 880 | 275 |
| Nürnberg » | 2 707 | 56 | 1 062 | 125 | 12 | 1 255 | 118 | 791 | 525 | 18 | 1 452 | 2 351 | 49 | 942 | 112 |
| Augsburg » | 1 245 | 35 | 452 | 50 | 10 | 547 | 101 | 355 | 236 | 6 | 698 | 1 168 | 30 | 448 | 53 |
| Ludwigshafen a. Rh. » | 564 | 6 | 248 | 33 | — | 287 | 7 | 184 | 82 | 4 | 277 | 496 | 5 | 227 | 24 |
| Dresden Sachsen | 5 374 | 116 | 1 972 | 242 | 32 | 2 362 | 382 | 1 488 | 1 082 | 60 | 3 012 | 4 933 | 88 | 1 846 | 226 |
| Leipzig » | 5 722 | 135 | 2 177 | 271 | 35 | 2 618 | 216 | 1 755 | 1 060 | 73 | 3 104 | 5 079 | 138 | 1 952 | 260 |
| Chemnitz » | 2 463 | 41 | 995 | 83 | 10 | 1 129 | 57 | 778 | 475 | 24 | 1 334 | 2 433 | 34 | 1 000 | 98 |
| Plauen » | 774 | 10 | 299 | 45 | 3 | 357 | 48 | 208 | 149 | 12 | 417 | 778 | 11 | 279 | 33 |
| Stuttgart Württemberg | 2 347 | 77 | 902 | 98 | 10 | 1 087 | 179 | 675 | 396 | 10 | 1 260 | 2 149 | 60 | 803 | 101 |
| Karlsruhe Baden | 1 047 | 33 | 423 | 54 | 4 | 514 | 89 | 247 | 193 | 4 | 533 | 929 | 18 | 338 | 49 |
| Mannheim » | 1 511 | 38 | 649 | 82 | 7 | 776 | 60 | 412 | 256 | 7 | 735 | 1 273 | 41 | 494 | 95 |
| Mainz Hessen | 838 | 31 | 333 | 36 | 2 | 402 | 45 | 237 | 151 | 3 | 436 | 774 | 25 | 282 | 50 |
| Hamburg Hamburg | 8 474 | 328 | 3 309 | 434 | 77 | 4 148 | 409 | 2 426 | 1 380 | 111 | 4 326 | 8 084 | 322 | 3 104 | 393 |
| Braunschweig Braunschweig | 1 370 | 28 | 520 | 51 | 6 | 605 | 94 | 419 | 237 | 15 | 765 | 1 253 | 25 | 498 | 57 |
| Bremen Bremen | 1 924 | 59 | 714 | 84 | 5 | 862 | 95 | 600 | 357 | 10 | 1 062 | 1 756 | 47 | 690 | 103 |
| Lübeck Lübeck | 978 | 27 | 396 | 42 | 3 | 468 | 54 | 288 | 161 | 7 | 510 | 864 | 14 | 312 | 43 |
| **Großstädte insgesamt** | 126 292 | 3 420 | 48 558 | 5 710 | 742 | 58 430 | 7 375 | 36 035 | 23 376 | 1 076 | 67 862 | 114 989 | 3 171 | 43 322 | 5 705 |

im Alter von .... Jahren

| unter 63 | | | | | | | 63 bis unter 64 | | | | | | | | | | |
|---|---|---|---|---|---|---|---|---|---|---|---|---|---|---|---|---|---|
| lich | | weiblich | | | | | Ins- | männlich | | | | | weiblich | | | | |
| ge- schieden | zu- sammen | ledig | ver- heiratet | ver- witwet | ge- schieden | zu- sammen | gesamt | ledig | ver- heiratet | ver- witwet | ge- schieden | zu- sammen | ledig | ver- heiratet | ver- witwet | ge- schieden | zu- sammen |
| 555 | 556 | 557 | 558 | 559 | 560 | 561 | 562 | 563 | 564 | 565 | 566 | 567 | 568 | 569 | 570 | 571 | 572 |
| *3* | *1 926* | *216* | *1 226* | *684* | *6* | *2 132* | *3 554* | *111* | *1 348* | *259* | *10* | *1 728* | *190* | *948* | *684* | *4* | *1 826* |
| *1* | *1 225* | *104* | *747* | *393* | *3* | *1 247* | *2 239* | *69* | *845* | *173* | *3* | *1 090* | *95* | *649* | *403* | *2* | *1 149* |
| *5* | *1 333* | *159* | *798* | *480* | *10* | *1 447* | *2 592* | *75* | *1 025* | *156* | *10* | *1 266* | *162* | *690* | *468* | *6* | *1 326* |
| 9 | 4 484 | 479 | 2 771 | 1 557 | 19 | 4 826 | 8 385 | 255 | 3 218 | 588 | 23 | 4 084 | 447 | 2 287 | 1 555 | 12 | 4 301 |
| 84 | 4 170 | 424 | 2 327 | 1 599 | 95 | 4 445 | 7 576 | 277 | 2 866 | 436 | 63 | 3 642 | 361 | 2 000 | 1 497 | 76 | 3 934 |
| 10 | 2 611 | 262 | 1 601 | 836 | 21 | 2 720 | 5 026 | 194 | 1 998 | 290 | 5 | 2 487 | 237 | 1 488 | 806 | 8 | 2 539 |
| *1* | *1 292* | *116* | *870* | *440* | *5* | *1 431* | *2 559* | *102* | *988* | *163* | *1* | *1 254* | *121* | *736* | *446* | *2* | *1 305* |
| *1* | *152* | *17* | *103* | *48* | — | *168* | *358* | *20* | *132* | *23* | *2* | *177* | *19* | *95* | *65* | *2* | *181* |
| — | *167* | *14* | *100* | *74* | — | *188* | *345* | *11* | *125* | *32* | — | *168* | *14* | *91* | *72* | — | *177* |
| 2 | 1 611 | 147 | 1 073 | 562 | 5 | 1 787 | 3 262 | 133 | 1 245 | 218 | 3 | 1 599 | 154 | 922 | 583 | 4 | 1 663 |
| 11 | 1 877 | 184 | 1 110 | 747 | 22 | 2 063 | 3 838 | 77 | 1 530 | 200 | 10 | 1 817 | 169 | 1 099 | 744 | 9 | 2 021 |
| 6 | 1 324 | 77 | 819 | 469 | 8 | 1 373 | 2 689 | 31 | 1 078 | 164 | 5 | 1 278 | 79 | 798 | 526 | 8 | 1 411 |
| 12 | 999 | 120 | 539 | 371 | 16 | 1 046 | 1 786 | 65 | 679 | 106 | 7 | 857 | 85 | 490 | 341 | 13 | 929 |
| — | 553 | 49 | 341 | 202 | 1 | 593 | 1 068 | 27 | 434 | 66 | 1 | 528 | 47 | 287 | 205 | 1 | 540 |
| 4 | 385 | 54 | 262 | 189 | 4 | 509 | 893 | 18 | 358 | 45 | — | 421 | 59 | 243 | 166 | 4 | 472 |
| — | 427 | 42 | 257 | 143 | 4 | 446 | 896 | 55 | 328 | 60 | 4 | 447 | 48 | 254 | 145 | 2 | 449 |
| — | 214 | 18 | 131 | 71 | — | 220 | 372 | 9 | 139 | 35 | — | 183 | 31 | 97 | 60 | 1 | 189 |
| — | 176 | 16 | 103 | 52 | — | 171 | 328 | 4 | 138 | 17 | — | 159 | 9 | 102 | 58 | — | 169 |
| 1 264 | 206 147 | 22 834 | 126 255 | 77 211 | 1 588 | 227 888 | 393 787 | 12 173 | 149 028 | 24 841 | 1 073 | 187 115 | 20 811 | 109 873 | 74 598 | 1 390 | 206 672 |
| 224 | 13 603 | 1 985 | 8 203 | 6 566 | 304 | 17 058 | 27 667 | 663 | 10 009 | 1 410 | 177 | 12 259 | 1 766 | 7 106 | 6 238 | 298 | 15 408 |
| 8 | 815 | 212 | 581 | 486 | 8 | 1 287 | 1 789 | 49 | 535 | 86 | 6 | 676 | 207 | 435 | 460 | 11 | 1 113 |
| 11 | 904 | 110 | 533 | 436 | 17 | 1 096 | 1 802 | 34 | 700 | 81 | 11 | 826 | 97 | 482 | 385 | 12 | 976 |
| 12 | 1 612 | 331 | 937 | 1 074 | 24 | 2 366 | 3 504 | 63 | 1 130 | 183 | 13 | 1 389 | 303 | 801 | 995 | 16 | 2 115 |
| 17 | 1 173 | 82 | 710 | 425 | 18 | 1 235 | 2 288 | 41 | 890 | 107 | 14 | 1 052 | 81 | 703 | 438 | 14 | 1 236 |
| 5 | 597 | 73 | 432 | 305 | 11 | 821 | 1 373 | 25 | 503 | 81 | 8 | 617 | 79 | 398 | 267 | 12 | 756 |
| 6 | 448 | 61 | 277 | 201 | 5 | 544 | 907 | 17 | 339 | 45 | 3 | 404 | 48 | 263 | 188 | 4 | 503 |
| 6 | 632 | 48 | 373 | 223 | 11 | 655 | 1 209 | 40 | 490 | 56 | 4 | 590 | 37 | 351 | 226 | 5 | 619 |
| 6 | 683 | 66 | 411 | 251 | 11 | 739 | 1 333 | 56 | 481 | 78 | 14 | 629 | 63 | 352 | 275 | 14 | 704 |
| 12 | 1 356 | 183 | 869 | 555 | 20 | 1 627 | 2 760 | 76 | 1 021 | 138 | 10 | 1 245 | 177 | 752 | 576 | 10 | 1 515 |
| 1 | 312 | 72 | 150 | 128 | 1 | 351 | 534 | 24 | 181 | 35 | 1 | 241 | 68 | 129 | 96 | — | 293 |
| 3 | 768 | 40 | 414 | 295 | 3 | 752 | 1 336 | 45 | 511 | 87 | 4 | 647 | 47 | 358 | 277 | 7 | 689 |
| 2 | 421 | 22 | 275 | 186 | 2 | 485 | 836 | 24 | 342 | 47 | 1 | 414 | 27 | 222 | 170 | 3 | 422 |
| 2 | 489 | 18 | 312 | 187 | 2 | 519 | 836 | 7 | 369 | 54 | 3 | 433 | 11 | 235 | 155 | 2 | 403 |
| 1 | 507 | 72 | 323 | 199 | 8 | 602 | 1 003 | 22 | 384 | 51 | 2 | 459 | 77 | 267 | 196 | 4 | 544 |
| 11 | 1 333 | 174 | 764 | 521 | 17 | 1 476 | 2 527 | 81 | 886 | 171 | 19 | 1 157 | 174 | 617 | 565 | 14 | 1 370 |
| 1 | 356 | 97 | 208 | 169 | 5 | 479 | 758 | 26 | 277 | 33 | 2 | 338 | 73 | 158 | 181 | 8 | 420 |
| 12 | 1 100 | 59 | 648 | 422 | 12 | 1 141 | 1 932 | 52 | 767 | 126 | 2 | 947 | 38 | 545 | 397 | 5 | 985 |
| 13 | 1 191 | 142 | 642 | 429 | 13 | 1 226 | 2 229 | 96 | 860 | 140 | 14 | 1 110 | 126 | 547 | 432 | 14 | 1 119 |
| 3 | 654 | 37 | 375 | 229 | 2 | 643 | 1 085 | 32 | 420 | 79 | 2 | 533 | 18 | 305 | 224 | 5 | 552 |
| 5 | 639 | 54 | 383 | 222 | 5 | 664 | 1 169 | 28 | 447 | 67 | 4 | 546 | 69 | 348 | 198 | 8 | 623 |
| 7 | 590 | 66 | 360 | 190 | 7 | 623 | 1 084 | 26 | 411 | 58 | 5 | 500 | 74 | 316 | 190 | 4 | 584 |
| 1 | 442 | 77 | 314 | 180 | 3 | 574 | 980 | 26 | 344 | 53 | 3 | 426 | 75 | 301 | 177 | 1 | 554 |
| — | 344 | 19 | 203 | 110 | 3 | 335 | 612 | 23 | 238 | 38 | 1 | 300 | 19 | 169 | 121 | 3 | 312 |
| 2 | 214 | 1 | 108 | 82 | 1 | 192 | 311 | 8 | 122 | 27 | 1 | 158 | 4 | 90 | 58 | 1 | 153 |
| 1 | 342 | 49 | 233 | 121 | — | 403 | 706 | 19 | 271 | 57 | — | 347 | 58 | 184 | 115 | 2 | 359 |
| 1 | 243 | 7 | 147 | 103 | 3 | 260 | 357 | 9 | 157 | 22 | — | 188 | 10 | 97 | 62 | — | 169 |
| 27 | 2 162 | 283 | 1 251 | 768 | 26 | 2 328 | 4 000 | 120 | 1 540 | 245 | 20 | 1 925 | 260 | 1 073 | 732 | 10 | 2 075 |
| 2 | 487 | 113 | 289 | 196 | 5 | 603 | 1 044 | 46 | 366 | 61 | 3 | 476 | 116 | 263 | 187 | 2 | 568 |
| 34 | 2 398 | 438 | 1 269 | 1 024 | 39 | 2 770 | 4 297 | 181 | 1 557 | 237 | 31 | 2 006 | 366 | 928 | 968 | 29 | 2 291 |
| 14 | 1 117 | 100 | 679 | 446 | 9 | 1 234 | 2 117 | 57 | 823 | 121 | 12 | 1 013 | 98 | 550 | 442 | 14 | 1 104 |
| 6 | 537 | 85 | 316 | 227 | 3 | 631 | 985 | 27 | 369 | 63 | 3 | 462 | 74 | 254 | 192 | 3 | 523 |
| 3 | 259 | 8 | 138 | 89 | 2 | 237 | 406 | 5 | 182 | 25 | 5 | 217 | 6 | 122 | 60 | 1 | 189 |
| 34 | 2 194 | 309 | 1 313 | 1 069 | 48 | 2 739 | 4 355 | 84 | 1 546 | 219 | 22 | 1 871 | 321 | 1 105 | 1 008 | 50 | 2 484 |
| 31 | 2 381 | 222 | 1 415 | 1 007 | 54 | 2 698 | 4 550 | 122 | 1 762 | 255 | 35 | 2 174 | 188 | 1 147 | 983 | 58 | 2 376 |
| 12 | 1 144 | 76 | 734 | 454 | 25 | 1 289 | 2 091 | 27 | 805 | 121 | 12 | 965 | 47 | 607 | 463 | 9 | 1 126 |
| — | 323 | 62 | 230 | 157 | 6 | 455 | 651 | 10 | 237 | 28 | — | 275 | 30 | 187 | 154 | 5 | 376 |
| 5 | 969 | 193 | 561 | 413 | 13 | 1 180 | 1 941 | 65 | 743 | 110 | 6 | 924 | 157 | 457 | 392 | 11 | 1 017 |
| 1 | 406 | 75 | 274 | 172 | 2 | 523 | 837 | 27 | 292 | 51 | 4 | 374 | 74 | 199 | 184 | 6 | 463 |
| 7 | 637 | 51 | 342 | 234 | 9 | 636 | 1 156 | 30 | 455 | 75 | 5 | 565 | 53 | 303 | 228 | 7 | 591 |
| 3 | 360 | 45 | 204 | 160 | 5 | 414 | 690 | 16 | 266 | 27 | 4 | 313 | 53 | 174 | 149 | 1 | 377 |
| 82 | 3 901 | 403 | 2 168 | 1 520 | 92 | 4 183 | 7 116 | 245 | 2 678 | 408 | 60 | 3 391 | 346 | 1 865 | 1 439 | 75 | 3 725 |
| 6 | 586 | 80 | 319 | 251 | 17 | 667 | 1 163 | 23 | 453 | 47 | 4 | 527 | 72 | 309 | 252 | 3 | 636 |
| 9 | 849 | 113 | 469 | 313 | 12 | 907 | 1 539 | 58 | 596 | 89 | 7 | 750 | 76 | 422 | 280 | 11 | 789 |
| 4 | 373 | 52 | 254 | 181 | 4 | 491 | 843 | 16 | 335 | 40 | — | 391 | 56 | 229 | 163 | 4 | 452 |
| 653 | 52 851 | 6 865 | 31 410 | 22 976 | 887 | 62 138 | 102 708 | 2 771 | 38 090 | 5 632 | 557 | 47 050 | 6 219 | 26 725 | 21 938 | 776 | 55 658 |

| Länder<br>Größere Verwaltungsbezirke<br>Gemeinden mit<br>100 000 und mehr Einwohnern | Von der Wohnbevölkerung standen | | | | | | | | | | | | | | |
|---|---|---|---|---|---|---|---|---|---|---|---|---|---|---|---|
| | 64 bis unter 65 | | | | | | | | | | | 65 bis | | | |
| | Insgesamt | männlich | | | | | weiblich | | | | | Insgesamt | männ | | |
| | | ledig | verheiratet | verwitwet | geschieden | zusammen | ledig | verheiratet | verwitwet | geschieden | zusammen | | ledig | verheiratet | verwitwet |
| | 573 | 574 | 575 | 576 | 577 | 578 | 579 | 580 | 581 | 582 | 583 | 584 | 585 | 586 | 587 |
| *Reg.-Bez. Königsberg* | *6 712* | *185* | *2 477* | *373* | *15* | *3 050* | *489* | *1 899* | *1 251* | *23* | *3 662* | *6 457* | *179* | *2 199* | *404* |
| » *Gumbinnen* | *4 283* | *123* | *1 652* | *264* | *11* | *2 050* | *251* | *1 270* | *701* | *11* | *2 233* | *4 190* | *126* | *1 513* | *288* |
| » *Allenstein* | *3 863* | *88* | *1 560* | *218* | *8* | *1 874* | *179* | *1 193* | *609* | *8* | *1 989* | *4 063* | *89* | *1 598* | *267* |
| » *Westpreußen* | *1 862* | *60* | *746* | *100* | *3* | *909* | *113* | *507* | *330* | *3* | *953* | *1 826* | *65* | *663* | *109* |
| Provinz Ostpreußen | 16 720 | 456 | 6 435 | 955 | 37 | 7 883 | 1 032 | 4 869 | 2 891 | 45 | 8 837 | 16 536 | 459 | 5 973 | 1 068 |
| Stadt Berlin | 26 738 | 655 | 9 366 | 1 446 | 182 | 11 649 | 1 700 | 6 445 | 6 705 | 239 | 15 089 | 25 977 | 621 | 8 477 | 1 483 |
| *Reg.-Bez. Potsdam* | *9 923* | *322* | *3 790* | *639* | *25* | *4 776* | *426* | *2 883* | *1 801* | *37* | *5 147* | *9 749* | *257* | *3 574* | *752* |
| » *Frankfurt a. O.* | *9 846* | *348* | *3 585* | *610* | *33* | *4 476* | *419* | *2 889* | *2 031* | *31* | *5 370* | *9 573* | *234* | *3 451* | *714* |
| Provinz Brandenburg | 19 769 | 570 | 7 375 | 1 249 | 58 | 9 252 | 845 | 5 772 | 3 832 | 68 | 10 517 | 19 322 | 491 | 7 025 | 1 466 |
| *Reg.-Bez. Stettin* | *6 598* | *176* | *2 490* | *387* | *13* | *3 066* | *327* | *1 945* | *1 245* | *15* | *3 532* | *6 657* | *192* | *2 413* | *440* |
| » *Köslin* | *4 431* | *122* | *1 697* | *307* | *4* | *2 130* | *232* | *1 283* | *783* | *3* | *2 301* | *4 708* | *154* | *1 737* | *346* |
| » *Stralsund* | *1 709* | *59* | *680* | *111* | *2* | *852* | *90* | *468* | *295* | *4* | *857* | *1 668* | *58* | *608* | *129* |
| Provinz Pommern | 12 738 | 357 | 4 867 | 805 | 19 | 6 048 | 649 | 3 696 | 2 323 | 22 | 6 690 | 13 033 | 404 | 4 758 | 915 |
| Provinz Grenzm. Pos.-Westpr. | 2 245 | 54 | 870 | 127 | 5 | 1 056 | 106 | 638 | 445 | — | 1 189 | 2 372 | 53 | 895 | 165 |
| *Reg.-Bez. Breslau* | *12 741* | *248* | *4 324* | *770* | *32* | *5 374* | *825* | *3 233* | *3 266* | *43* | *7 367* | *12 497* | *233* | *4 112* | *842* |
| » *Liegnitz* | *8 840* | *143* | *3 186* | *620* | *15* | *3 964* | *410* | *2 306* | *2 132* | *28* | *4 876* | *8 556* | *125* | *3 049* | *628* |
| Provinz Niederschlesien | 21 581 | 391 | 7 510 | 1 390 | 47 | 9 338 | 1 235 | 5 539 | 5 398 | 71 | 12 243 | 21 053 | 358 | 7 161 | 1 470 |
| Provinz Oberschlesien | 7 941 | 142 | 2 784 | 502 | 7 | 3 435 | 563 | 2 112 | 1 822 | 9 | 4 506 | 8 149 | 141 | 2 885 | 534 |
| *Reg.-Bez. Magdeburg* | *9 547* | *204* | *3 772* | *657* | *23* | *4 656* | *284* | *2 700* | *1 877* | *30* | *4 891* | *8 954* | *177* | *3 415* | *704* |
| » *Merseburg* | *9 057* | *167* | *3 546* | *609* | *31* | *4 353* | *281* | *2 593* | *1 815* | *15* | *4 704* | *9 080* | *175* | *3 363* | *707* |
| » *Erfurt* | *3 699* | *74* | *1 391* | *281* | *14* | *1 760* | *168* | *1 033* | *723* | *15* | *1 939* | *3 672* | *62* | *1 384* | *285* |
| Provinz Sachsen | 22 303 | 445 | 8 709 | 1 547 | 68 | 10 769 | 733 | 6 326 | 4 415 | 60 | 11 534 | 21 706 | 414 | 8 162 | 1 696 |
| Provinz Schleswig-Holstein | 9 805 | 365 | 3 745 | 689 | 30 | 4 829 | 410 | 2 865 | 1 669 | 32 | 4 976 | 9 511 | 332 | 3 493 | 727 |
| *Reg.-Bez. Hannover* | *5 422* | *158* | *2 096* | *332* | *13* | *2 599* | *236* | *1 421* | *1 154* | *12* | *2 823* | *5 247* | *158* | *1 873* | *361* |
| » *Hildesheim* | *4 359* | *111* | *1 725* | *317* | *9* | *2 162* | *176* | *1 143* | *875* | *3* | *2 197* | *4 462* | *115* | *1 660* | *348* |
| » *Lüneburg* | *4 094* | *146* | *1 608* | *274* | *7* | *2 035* | *120* | *1 108* | *824* | *7* | *2 059* | *4 166* | *141* | *1 576* | *343* |
| » *Stade* | *2 802* | *121* | *1 061* | *255* | *5* | *1 442* | *76* | *802* | *478* | *4* | *1 360* | *2 850* | *106* | *1 071* | *268* |
| » *Osnabrück* | *2 300* | *98* | *867* | *178* | *3* | *1 146* | *116* | *585* | *451* | *2* | *1 154* | *2 360* | *99* | *856* | *206* |
| » *Aurich* | *1 576* | *61* | *578* | *95* | *3* | *737* | *99* | *455* | *283* | *2* | *839* | *1 611* | *46* | *592* | *119* |
| Provinz Hannover | 20 553 | 695 | 7 935 | 1 451 | 40 | 10 121 | 823 | 5 514 | 4 065 | 30 | 10 432 | 20 696 | 665 | 7 628 | 1 645 |
| *Reg.-Bez. Münster* | *5 153* | *271* | *1 869* | *407* | *6* | *2 553* | *299* | *1 298* | *1 000* | *3* | *2 600* | *5 198* | *262* | *1 774* | *464* |
| » *Minden* | *4 398* | *158* | *1 650* | *320* | *10* | *2 138* | *235* | *1 173* | *847* | *5* | *2 260* | *4 506* | *168* | *1 578* | *411* |
| » *Arnsberg* | *11 660* | *400* | *4 350* | *915* | *17* | *5 682* | *354* | *3 017* | *2 592* | *15* | *5 978* | *11 928* | *414* | *4 341* | *998* |
| Provinz Westfalen | 21 211 | 829 | 7 869 | 1 642 | 33 | 10 373 | 888 | 5 488 | 4 439 | 23 | 10 838 | 21 632 | 844 | 7 693 | 1 873 |
| *Reg.-Bez. Kassel* | *6 637* | *153* | *2 541* | *575* | *9* | *3 278* | *335* | *1 709* | *1 310* | *5* | *3 359* | *6 700* | *178* | *2 325* | *642* |
| » *Wiesbaden* | *7 922* | *244* | *2 749* | *671* | *22* | *3 686* | *490* | *1 980* | *1 742* | *24* | *4 236* | *7 506* | *236* | *2 578* | *645* |
| Provinz Hessen-Nassau | 14 559 | 397 | 5 290 | 1 246 | 31 | 6 964 | 825 | 3 689 | 3 052 | 29 | 7 595 | 14 206 | 414 | 4 903 | 1 287 |
| *Reg.-Bez. Koblenz* | *5 332* | *252* | *1 911* | *452* | *4* | *2 619* | *340* | *1 300* | *1 069* | *4* | *2 713* | *5 123* | *246* | *1 699* | *491* |
| » *Düsseldorf* | *19 373* | *735* | *7 088* | *1 388* | *46* | *9 257* | *942* | *5 317* | *3 811* | *46* | *10 116* | *18 499* | *668* | *6 486* | *1 496* |
| » *Köln* | *8 190* | *333* | *2 980* | *594* | *22* | *3 929* | *520* | *2 091* | *1 637* | *13* | *4 261* | *8 045* | *348* | *2 677* | *640* |
| » *Trier* | *2 943* | *208* | *939* | *297* | — | *1 444* | *264* | *703* | *531* | *1* | *1 499* | *3 013* | *213* | *970* | *336* |
| » *Aachen* | *4 215* | *302* | *1 453* | *330* | *5* | *2 090* | *348* | *983* | *789* | *5* | *2 125* | *4 142* | *259* | *1 337* | *345* |
| Rheinprovinz | 40 053 | 1 830 | 14 371 | 3 061 | 77 | 19 339 | 2 414 | 10 394 | 7 837 | 69 | 20 714 | 38 822 | 1 734 | 13 169 | 3 308 |
| Hohenzollern | 512 | 30 | 170 | 41 | — | 241 | 44 | 133 | 94 | — | 271 | 496 | 26 | 178 | 33 |
| **Preußen** | **236 728** | **7 216** | **87 296** | **16 151** | **634** | **111 297** | **12 267** | **63 480** | **48 987** | **697** | **125 431** | **233 511** | **6 956** | **82 400** | **17 670** |
| *Reg.-Bez. Oberpfalz* | *3 597* | *122* | *1 298* | *297* | *2* | *1 719* | *219* | *908* | *750* | *1* | *1 878* | *3 727* | *121* | *1 250* | *353* |
| » *Oberfranken* | *4 475* | *161* | *1 554* | *359* | *6* | *2 080* | *243* | *1 215* | *931* | *6* | *2 395* | *4 709* | *125* | *1 569* | *444* |
| » *Mittelfranken* | *5 761* | *147* | *2 178* | *388* | *12* | *2 725* | *251* | *1 499* | *1 270* | *16* | *3 036* | *5 869* | *122* | *2 113* | *455* |
| » *Unterfranken* | *4 785* | *185* | *1 580* | *413* | *5* | *2 183* | *418* | *1 255* | *921* | *8* | *2 602* | *4 607* | *162* | *1 535* | *454* |
| Nordbayern | 18 618 | 615 | 6 610 | 1 457 | 25 | 8 707 | 1 131 | 4 877 | 3 872 | 31 | 9 911 | 18 912 | 530 | 6 467 | 1 706 |
| *Reg.-Bez. Oberbayern* | *10 237* | *450* | *3 618* | *768* | *44* | *4 880* | *747* | *2 443* | *2 118* | *49* | *5 357* | *9 818* | *472* | *3 342* | *742* |
| » *Niederbayern* | *4 671* | *259* | *1 614* | *348* | *6* | *2 227* | *356* | *1 231* | *851* | *6* | *2 444* | *4 580* | *211* | *1 552* | *417* |
| » *Schwaben* | *5 109* | *220* | *1 866* | *383* | *10* | *2 479* | *377* | *1 240* | *1 004* | *9* | *2 630* | *5 028* | *211* | *1 716* | *436* |
| Südbayern | 20 017 | 929 | 7 098 | 1 499 | 60 | 9 586 | 1 480 | 4 914 | 3 973 | 64 | 10 431 | 19 426 | 894 | 6 610 | 1 595 |
| Pfalz | 4 861 | 156 | 1 761 | 421 | 10 | 2 348 | 232 | 1 265 | 1 007 | 9 | 2 513 | 4 891 | 135 | 1 726 | 455 |
| **Bayern** | **43 496** | **1 700** | **15 469** | **3 377** | **95** | **20 641** | **2 843** | **11 056** | **8 852** | **104** | **22 855** | **43 229** | **1 559** | **14 803** | **3 756** |
| *Kreish. Dresden* | *9 388* | *160* | *3 436* | *548* | *25* | *4 169* | *453* | *2 492* | *2 207* | *67* | *5 219* | *9 190* | *145* | *3 046* | *588* |
| » *Leipzig* | *8 477* | *195* | *3 247* | *528* | *36* | *4 006* | *306* | *2 354* | *1 747* | *64* | *4 471* | *8 249* | *151* | *2 960* | *532* |
| » *Chemnitz* | *6 373* | *78* | *2 515* | *421* | *35* | *3 049* | *131* | *1 885* | *1 270* | *38* | *3 324* | *5 904* | *72* | *2 190* | *453* |
| » *Zwickau* | *5 555* | *62* | *2 098* | *351* | *13* | *2 524* | *178* | *1 687* | *1 139* | *27* | *3 031* | *5 051* | *87* | *1 760* | *312* |
| » *Bautzen* | *3 228* | *49* | *1 177* | *232* | *10* | *1 468* | *111* | *914* | *713* | *22* | *1 760* | *3 094* | *38* | *1 114* | *236* |
| **Sachsen** | **33 021** | **544** | **12 473** | **2 080** | **119** | **15 216** | **1 179** | **9 332** | **7 076** | **218** | **17 805** | **31 488** | **493** | **11 070** | **2 121** |
| *Neckarkreis* | *5 408* | *169* | *1 901* | *395* | *11* | *2 476* | *355* | *1 391* | *1 173* | *13* | *2 932* | *5 372* | *157* | *1 893* | *399* |
| *Schwarzwaldkreis* | *3 640* | *72* | *1 322* | *280* | *4* | *1 678* | *253* | *963* | *738* | *8* | *1 962* | *3 671* | *89* | *1 232* | *328* |
| *Jagstkreis* | *2 782* | *98* | *1 044* | *180* | *3* | *1 325* | *171* | *743* | *538* | *5* | *1 457* | *2 837* | *81* | *949* | *231* |
| *Donaukreis* | *3 481* | *125* | *1 246* | *251* | *3* | *1 625* | *250* | *911* | *687* | *8* | *1 856* | *3 567* | *147* | *1 220* | *255* |
| **Württemberg** | **15 311** | **464** | **5 513** | **1 106** | **21** | **7 104** | **1 029** | **4 008** | **3 136** | **34** | **8 207** | **15 447** | **474** | **5 294** | **1 213** |
| *Ldk.-Bez. Konstanz* | *2 216* | *123* | *772* | *176* | *7* | *1 078* | *160* | *541* | *428* | *9* | *1 138* | *2 090* | *101* | *720* | *167* |
| » *Freiburg* | *4 189* | *205* | *1 458* | *346* | *7* | *2 016* | *345* | *1 010* | *811* | *7* | *2 173* | *4 018* | *181* | *1 344* | *346* |
| » *Karlsruhe* | *3 516* | *103* | *1 266* | *285* | *11* | *1 665* | *230* | *824* | *790* | *7* | *1 851* | *3 474* | *85* | *1 217* | *323* |
| » *Mannheim* | *3 625* | *122* | *1 272* | *318* | *8* | *1 720* | *248* | *886* | *762* | *9* | *1 905* | *3 587* | *106* | *1 275* | *328* |
| **Baden** | **13 546** | **553** | **4 768** | **1 125** | **33** | **6 479** | **983** | **3 261** | **2 791** | **32** | **7 067** | **13 169** | **473** | **4 556** | **1 164** |
| **Thüringen** | **10 646** | **226** | **4 068** | **701** | **26** | **5 021** | **383** | **3 057** | **2 135** | **50** | **5 625** | **10 825** | **233** | **3 952** | **811** |

im Alter von .... Jahren

| unter 66 | | | | | | | 66 bis unter 67 | | | | | | | | | |
|---|---|---|---|---|---|---|---|---|---|---|---|---|---|---|---|---|
| lich | | weiblich | | | | | Ins- | männlich | | | | | weiblich | | | | |
| ge- schieden | zu- sammen | ledig | ver- heiratet | ver- witwet | ge- schieden | zu- sammen | gesamt | ledig | ver- heiratet | ver- witwet | ge- schieden | zu- sammen | ledig | ver- heiratet | ver- witwet | ge- schieden | zu- sammen |
| 588 | 589 | 590 | 591 | 592 | 593 | 594 | 595 | 596 | 597 | 598 | 599 | 600 | 601 | 602 | 603 | 604 | 605 |
| *12* | *2 794* | *484* | *1 754* | *1 406* | *19* | *3 663* | *6 289* | *175* | *2 016* | *465* | *12* | *2 668* | *472* | *1 726* | *1 406* | *17* | *3 621* |
| *15* | *1 942* | *215* | *1 208* | *814* | *11* | *2 248* | *4 032* | *128* | *1 421* | *297* | *9* | *1 855* | *206* | *1 127* | *831* | *13* | *2 177* |
| *8* | *1 962* | *192* | *1 196* | *708* | *5* | *2 101* | *3 832* | *69* | *1 446* | *294* | *3* | *1 812* | *179* | *1 091* | *741* | *9* | *2 020* |
| *4* | *841* | *103* | *516* | *357* | *9* | *985* | *1 656* | *50* | *572* | *134* | *3* | *759* | *90* | *439* | *365* | *3* | *897* |
| 39 | 7 539 | 994 | 4 674 | 3 285 | 44 | 8 997 | 15 809 | 422 | 5 455 | 1 190 | 27 | 7 094 | 947 | 4 383 | 3 343 | 42 | 8 715 |
| 154 | 10 735 | 1 651 | 6 143 | 7 195 | 253 | 15 242 | 23 345 | 508 | 7 337 | 1 401 | 128 | 9 374 | 1 571 | 5 177 | 7 023 | 200 | 13 971 |
| *27* | *4 610* | *418* | *2 700* | *1 982* | *39* | *5 139* | *8 921* | *213* | *3 264* | *704* | *16* | *4 197* | *382* | *2 319* | *2 005* | *18* | *4 724* |
| *28* | *4 427* | *414* | *2 650* | *2 053* | *29* | *5 146* | *9 040* | *254* | *3 204* | *744* | *20* | *4 222* | *371* | *2 366* | *2 057* | *24* | *4 818* |
| 55 | 9 037 | 832 | 5 350 | 4 035 | 68 | 10 285 | 17 961 | 467 | 6 468 | 1 448 | 36 | 8 419 | 753 | 4 685 | 4 062 | 42 | 9 542 |
| *8* | *3 053* | *324* | *1 898* | *1 366* | *16* | *3 604* | *6 216* | *175* | *2 238* | *460* | *12* | *2 885* | *299* | *1 692* | *1 321* | *19* | *3 331* |
| *5* | *2 242* | *258* | *1 288* | *915* | *5* | *2 466* | *4 347* | *110* | *1 563* | *323* | *8* | *2 004* | *211* | *1 185* | *936* | *11* | *2 343* |
| *2* | *797* | *94* | *423* | *351* | *3* | *871* | *1 584* | *39* | *542* | *108* | *1* | *690* | *90* | *455* | *345* | *4* | *894* |
| 15 | 6 092 | 676 | 3 609 | 2 632 | 24 | 6 941 | 12 147 | 324 | 4 343 | 891 | 21 | 5 579 | 600 | 3 332 | 2 602 | 34 | 6 568 |
| 1 | 1 114 | 109 | 648 | 494 | 7 | 1 258 | 2 217 | 45 | 811 | 174 | 3 | 1 033 | 88 | 613 | 481 | 2 | 1 184 |
| *30* | *5 217* | *835* | *2 924* | *3 478* | *43* | *7 280* | *11 536* | *240* | *3 724* | *877* | *27* | *4 868* | *707* | *2 561* | *3 371* | *29* | *6 668* |
| *18* | *3 820* | *412* | *2 150* | *2 142* | *32* | *4 736* | *8 291* | *122* | *2 819* | *698* | *18* | *3 657* | *429* | *2 007* | *2 177* | *21* | *4 634* |
| 48 | 9 037 | 1 247 | 5 074 | 5 620 | 75 | 12 016 | 19 827 | 362 | 6 543 | 1 575 | 45 | 8 525 | 1 136 | 4 568 | 5 548 | 50 | 11 302 |
| 7 | 3 567 | 545 | 2 011 | 2 019 | 7 | 4 582 | 7 519 | 108 | 2 570 | 590 | 4 | 3 272 | 521 | 1 723 | 1 995 | 8 | 4 247 |
| *20* | *4 316* | *269* | *2 435* | *1 907* | *27* | *4 638* | *8 496* | *175* | *3 228* | *724* | *15* | *4 142* | *238* | *2 214* | *1 877* | *25* | *4 354* |
| *23* | *4 268* | *294* | *2 494* | *1 993* | *31* | *4 812* | *8 465* | *128* | *3 056* | *750* | *16* | *3 950* | *221* | *2 264* | *2 008* | *22* | *4 515* |
| *11* | *1 742* | *168* | *998* | *752* | *12* | *1 930* | *3 538* | *68* | *1 254* | *301* | *4* | *1 627* | *141* | *914* | *849* | *7* | *1 911* |
| 54 | 10 326 | 731 | 5 927 | 4 652 | 70 | 11 380 | 20 499 | 371 | 7 538 | 1 775 | 35 | 9 719 | 600 | 5 392 | 4 734 | 54 | 10 780 |
| 25 | 4 577 | 387 | 2 778 | 1 745 | 24 | 4 934 | 9 012 | 334 | 3 226 | 711 | 23 | 4 294 | 348 | 2 462 | 1 887 | 21 | 4 718 |
| *15* | *2 407* | *255* | *1 382* | *1 189* | *14* | *2 840* | *4 739* | *144* | *1 686* | *419* | *15* | *2 264* | *238* | *1 069* | *1 158* | *10* | *2 475* |
| *4* | *2 127* | *183* | *1 182* | *966* | *4* | *2 335* | *3 907* | *104* | *1 449* | *318* | *8* | *1 879* | *186* | *910* | *929* | *3* | *2 028* |
| *11* | *2 071* | *118* | *1 120* | *855* | *2* | *2 095* | *3 790* | *149* | *1 349* | *361* | *5* | *1 864* | *116* | *945* | *858* | *7* | *1 926* |
| *4* | *1 449* | *95* | *748* | *553* | *5* | *1 401* | *2 719* | *90* | *997* | *257* | *4* | *1 348* | *76* | *740* | *552* | *3* | *1 371* |
| *2* | *1 163* | *107* | *618* | *468* | *4* | *1 197* | *2 260* | *84* | *817* | *198* | *1* | *1 100* | *110* | *536* | *514* | — | *1 160* |
| *2* | *759* | *80* | *460* | *311* | *1* | *852* | *1 531* | *44* | *556* | *117* | *1* | *718* | *91* | *404* | *316* | *2* | *813* |
| 38 | 9 976 | 838 | 5 510 | 4 342 | 30 | 10 720 | 18 946 | 615 | 6 854 | 1 670 | 34 | 9 173 | 817 | 4 604 | 4 327 | 25 | 9 773 |
| *2* | *2 502* | *273* | *1 302* | *1 114* | *7* | *2 696* | *4 863* | *255* | *1 714* | *448* | *5* | *2 422* | *217* | *1 092* | *1 129* | *3* | *2 441* |
| *5* | *2 162* | *266* | *1 100* | *972* | *6* | *2 344* | *4 201* | *136* | *1 500* | *434* | *1* | *2 071* | *209* | *991* | *924* | *6* | *2 130* |
| *14* | *5 767* | *367* | *2 914* | *2 858* | *22* | *6 161* | *10 909* | *318* | *3 941* | *1 015* | *10* | *5 284* | *330* | *2 485* | *2 803* | *7* | *5 625* |
| 21 | 10 431 | 906 | 5 316 | 4 944 | 35 | 11 201 | 19 973 | 709 | 7 155 | 1 897 | 16 | 9 777 | 756 | 4 568 | 4 856 | 16 | 10 196 |
| *10* | *3 155* | *315* | *1 738* | *1 484* | *8* | *3 545* | *6 296* | *155* | *2 203* | *647* | *9* | *3 014* | *295* | *1 505* | *1 473* | *9* | *3 282* |
| *17* | *3 476* | *467* | *1 724* | *1 820* | *19* | *4 030* | *7 277* | *218* | *2 410* | *741* | *21* | *3 390* | *436* | *1 567* | *1 867* | *17* | *3 887* |
| 27 | 6 631 | 782 | 3 462 | 3 304 | 27 | 7 575 | 13 573 | 373 | 4 613 | 1 388 | 30 | 6 404 | 731 | 3 072 | 3 340 | 26 | 7 169 |
| *3* | *2 439* | *357* | *1 192* | *1 129* | *6* | *2 684* | *4 735* | *196* | *1 603* | *519* | *5* | *2 323* | *286* | *992* | *1 127* | *7* | *2 412* |
| *44* | *8 694* | *951* | *4 866* | *3 949* | *39* | *9 805* | *17 345* | *638* | *6 003* | *1 649* | *54* | *8 344* | *820* | *4 172* | *3 982* | *27* | *9 001* |
| *22* | *3 687* | *575* | *2 043* | *1 717* | *23* | *4 358* | *7 413* | *311* | *2 381* | *707* | *16* | *3 415* | *519* | *1 736* | *1 725* | *18* | *3 998* |
| *1* | *1 520* | *211* | *692* | *588* | *2* | *1 493* | *2 640* | *175* | *865* | *318* | *1* | *1 359* | *207* | *572* | *502* | — | *1 281* |
| *4* | *1 945* | *350* | *1 027* | *815* | *5* | *2 197* | *3 926* | *236* | *1 222* | *404* | *1* | *1 863* | *342* | *875* | *844* | *2* | *2 063* |
| 74 | 18 285 | 2 444 | 9 820 | 8 198 | 75 | 20 537 | 36 059 | 1 556 | 12 074 | 3 597 | 77 | 17 304 | 2 174 | 8 347 | 8 180 | 54 | 18 755 |
| — | 237 | 34 | 118 | 105 | 2 | 259 | 449 | 15 | 151 | 32 | — | 198 | 33 | 124 | 94 | — | 251 |
| **558** | **107 584** | **12 176** | **60 440** | **52 570** | **741** | **125 927** | **217 336** | **6 209** | **75 138** | **18 339** | **479** | **100 165** | **11 075** | **53 050** | **52 472** | **574** | **117 171** |
| *4* | *1 728* | *250* | *927* | *821* | *1* | *1 999* | *3 269* | *102* | *1 095* | *342* | *4* | *1 543* | *189* | *757* | *777* | *3* | *1 726* |
| *3* | *2 141* | *257* | *1 202* | *1 107* | *2* | *2 568* | *4 361* | *126* | *1 448* | *443* | *2* | *2 019* | *232* | *1 060* | *1 047* | *3* | *2 342* |
| *18* | *2 708* | *265* | *1 519* | *1 359* | *18* | *3 161* | *5 080* | *112* | *1 716* | *470* | *11* | *2 309* | *275* | *1 199* | *1 286* | *11* | *2 771* |
| *7* | *2 158* | *375* | *1 085* | *985* | *4* | *2 449* | *4 241* | *152* | *1 353* | *466* | *2* | *1 973* | *339* | *969* | *958* | *2* | *2 268* |
| 32 | 8 735 | 1 147 | 4 733 | 4 272 | 25 | 10 177 | 16 951 | 492 | 5 612 | 1 721 | 19 | 7 844 | 1 035 | 3 985 | 4 068 | 19 | 9 107 |
| *32* | *4 588* | *704* | *2 277* | *2 207* | *42* | *5 230* | *9 045* | *418* | *2 988* | *761* | *25* | *4 192* | *693* | *2 006* | *2 118* | *36* | *4 853* |
| *3* | *2 183* | *358* | *1 152* | *881* | *6* | *2 397* | *4 124* | *210* | *1 378* | *378* | *4* | *1 970* | *346* | *993* | *814* | *1* | *2 154* |
| *10* | *2 373* | *377* | *1 209* | *1 065* | *4* | *2 655* | *4 685* | *172* | *1 549* | *417* | *5* | *2 143* | *323* | *1 118* | *1 092* | *9* | *2 542* |
| 45 | 9 144 | 1 439 | 4 638 | 4 153 | 52 | 10 282 | 17 854 | 800 | 5 915 | 1 556 | 34 | 8 305 | 1 362 | 4 117 | 4 024 | 46 | 9 549 |
| 8 | 2 324 | 217 | 1 200 | 1 140 | 10 | 2 567 | 4 408 | 125 | 1 475 | 462 | 14 | 2 076 | 192 | 996 | 1 135 | 9 | 2 332 |
| **85** | **20 203** | **2 803** | **10 571** | **9 565** | **87** | **23 026** | **39 213** | **1 417** | **13 002** | **3 739** | **67** | **18 225** | **2 589** | **9 098** | **9 227** | **74** | **20 988** |
| *28* | *3 807* | *436* | *2 380* | *2 501* | *66* | *5 383* | *8 373* | *135* | *2 762* | *611* | *31* | *3 539* | *367* | *2 017* | *2 390* | *60* | *4 834* |
| *32* | *3 675* | *276* | *2 254* | *1 996* | *48* | *4 574* | *7 284* | *121* | *2 473* | *584* | *34* | *3 212* | *258* | *1 842* | *1 933* | *39* | *4 072* |
| *12* | *2 727* | *143* | *1 715* | *1 277* | *42* | *3 177* | *5 519* | *64* | *2 064* | *432* | *21* | *2 581* | *113* | *1 502* | *1 293* | *30* | *2 938* |
| *11* | *2 170* | *131* | *1 508* | *1 224* | *18* | *2 881* | *4 983* | *67* | *1 762* | *338* | *13* | *2 180* | *135* | *1 357* | *1 274* | *37* | *2 803* |
| *8* | *1 396* | *120* | *836* | *727* | *15* | *1 698* | *3 132* | *40* | *1 109* | *262* | *5* | *1 416* | *112* | *801* | *783* | *20* | *1 716* |
| **91** | **13 775** | **1 106** | **8 693** | **7 725** | **189** | **17 713** | **29 291** | **427** | **10 170** | **2 227** | **104** | **12 928** | **985** | **7 519** | **7 673** | **186** | **16 363** |
| *15* | *2 464* | *361* | *1 334* | *1 191* | *22* | *2 908* | *4 986* | *137* | *1 695* | *420* | *16* | *2 268* | *324* | *1 115* | *1 269* | *10* | *2 718* |
| *3* | *1 652* | *267* | *906* | *840* | *6* | *2 019* | *3 418* | *87* | *1 120* | *351* | *5* | *1 563* | *244* | *828* | *775* | *8* | *1 855* |
| *1* | *1 262* | *198* | *732* | *641* | *4* | *1 575* | *2 647* | *70* | *934* | *229* | *3* | *1 236* | *182* | *628* | *596* | *5* | *1 411* |
| *3* | *1 630* | *250* | *888* | *791* | *8* | *1 937* | *3 422* | *120* | *1 166* | *307* | *3* | *1 596* | *260* | *767* | *793* | *6* | *1 826* |
| **27** | **7 008** | **1 076** | **3 860** | **3 463** | **40** | **8 439** | **14 473** | **414** | **4 915** | **1 307** | **27** | **6 663** | **1 010** | **3 338** | **3 433** | **29** | **7 810** |
| *2* | *990* | *157* | *522* | *418* | *3* | *1 100* | *1 928* | *87* | *650* | *183* | *3* | *923* | *162* | *396* | *444* | *3* | *1 005* |
| *8* | *1 879* | *341* | *955* | *836* | *7* | *2 139* | *3 661* | *148* | *1 163* | *344* | *5* | *1 660* | *320* | *869* | *808* | *4* | *2 001* |
| *5* | *1 630* | *232* | *796* | *805* | *11* | *1 844* | *3 054* | *95* | *1 037* | *306* | *7* | *1 445* | *197* | *641* | *765* | *6* | *1 609* |
| *9* | *1 718* | *207* | *814* | *838* | *10* | *1 869* | *3 184* | *101* | *1 087* | *306* | *6* | *1 500* | *202* | *705* | *770* | *7* | *1 684* |
| **24** | **6 217** | **937** | **3 087** | **2 897** | **31** | **6 952** | **11 827** | **431** | **3 937** | **1 139** | **21** | **5 528** | **881** | **2 611** | **2 787** | **20** | **6 299** |
| **20** | **5 016** | **368** | **2 962** | **2 431** | **48** | **5 809** | **9 615** | **214** | **3 358** | **843** | **24** | **4 439** | **364** | **2 462** | **2 316** | **34** | **5 176** |

| Länder<br>Größere Verwaltungsbezirke<br>Gemeinden mit<br>100 000 und mehr Einwohnern | Von der Wohnbevölkerung standen | | | | | | | | | | | | | | |
|---|---|---|---|---|---|---|---|---|---|---|---|---|---|---|---|
| | 64 bis unter 65 | | | | | | | | | | | 65 bis | | | |
| | Insgesamt | männlich | | | | | weiblich | | | | | Insgesamt | männ | | |
| | | ledig | verheiratet | verwitwet | geschieden | zusammen | ledig | verheiratet | verwitwet | geschieden | zusammen | | ledig | verheiratet | verwitwet |
| | 573 | 574 | 575 | 576 | 577 | 578 | 579 | 580 | 581 | 582 | 583 | 584 | 585 | 586 | 587 |
| *Provinz Starkenburg* | *3 432* | *96* | *1 291* | *307* | *7* | *1 701* | *174* | *891* | *659* | *7* | *1 731* | *3 472* | *81* | *1 227* | *318* |
| » *Oberhessen* | *2 194* | *56* | *832* | *198* | *1* | *1 087* | *93* | *573* | *438* | *3* | *1 107* | *2 186* | *50* | *792* | *225* |
| » *Rheinhessen* | *2 480* | *104* | *911* | *170* | *6* | *1 191* | *136* | *622* | *524* | *7* | *1 289* | *2 470* | *75* | *882* | *198* |
| **Hessen** | 8 106 | 256 | 3 034 | 675 | 14 | 3 979 | 403 | 2 086 | 1 621 | 17 | 4 127 | 8 128 | 206 | 2 901 | 741 |
| **Hamburg** | 7 628 | 280 | 2 738 | 520 | 65 | 3 603 | 394 | 1 845 | 1 703 | 83 | 4 025 | 7 034 | 268 | 2 445 | 478 |
| **Mecklenburg-Schwerin** | 5 073 | 174 | 2 031 | 306 | 5 | 2 516 | 249 | 1 398 | 905 | 5 | 2 557 | 4 938 | 169 | 1 829 | 350 |
| *Landesteil Oldenburg* | *2 298* | *92* | *872* | *180* | *4* | *1 148* | *108* | *631* | *409* | *2* | *1 150* | *2 391* | *84* | *880* | *180* |
| » *Lübeck* | *313* | *12* | *137* | *19* | *1* | *169* | *11* | *83* | *50* | — | *144* | *326* | *13* | *112* | *21* |
| » *Birkenfeld* | *301* | *10* | *102* | *32* | *1* | *145* | *11* | *72* | *73* | — | *156* | *334* | *12* | *116* | *33* |
| **Oldenburg** | 2 912 | 114 | 1 111 | 231 | 6 | 1 462 | 130 | 786 | 532 | 2 | 1 450 | 3 051 | 109 | 1 108 | 234 |
| **Braunschweig** | 3 721 | 66 | 1 484 | 237 | 8 | 1 795 | 122 | 1 016 | 774 | 14 | 1 926 | 3 639 | 78 | 1 360 | 288 |
| **Anhalt** | 2 524 | 32 | 1 016 | 146 | 9 | 1 203 | 97 | 743 | 476 | 5 | 1 321 | 2 685 | 45 | 974 | 244 |
| **Bremen** | 1 763 | 62 | 596 | 126 | 7 | 791 | 118 | 445 | 401 | 8 | 972 | 1 728 | 59 | 566 | 117 |
| **Lippe** | 1 068 | 30 | 399 | 77 | 1 | 507 | 41 | 299 | 218 | 3 | 561 | 1 092 | 20 | 415 | 78 |
| **Lübeck** | 910 | 40 | 344 | 55 | 4 | 443 | 45 | 209 | 204 | 9 | 467 | 844 | 22 | 288 | 54 |
| **Mecklenburg-Strelitz** | 866 | 36 | 323 | 50 | 2 | 411 | 53 | 264 | 137 | 1 | 455 | 872 | 44 | 326 | 59 |
| **Waldeck** | 389 | 12 | 135 | 28 | — | 175 | 21 | 110 | 83 | — | 214 | 397 | 8 | 144 | 36 |
| **Schaumburg-Lippe** | 349 | 10 | 140 | 14 | — | 164 | 15 | 92 | 78 | — | 185 | 351 | 9 | 134 | 26 |
| Se.: **Deutsches Reich** | 388 057 | 11 815 | 142 938 | 27 005 | 1 049 | 182 807 | 20 372 | 103 487 | 80 109 | 1 282 | 205 250 | 382 428 | 11 225 | 134 565 | 29 440 |
| **Großstädte** | | | | | | | | | | | | | | | |
| Berlin | 26 738 | 655 | 9 366 | 1 446 | 182 | 11 649 | 1 700 | 6 445 | 6 705 | 239 | 15 089 | 25 977 | 621 | 8 477 | 1 483 |
| Königsberg i. Pr. Prov. Ostpr. | 1 926 | 40 | 611 | 95 | 8 | 754 | 205 | 472 | 482 | 13 | 1 172 | 1 764 | 39 | 506 | 83 |
| Stettin » Pommern | 1 768 | 34 | 653 | 81 | 6 | 774 | 124 | 469 | 393 | 8 | 994 | 1 668 | 36 | 539 | 98 |
| Breslau » N. Schles. | 3 499 | 64 | 1 061 | 171 | 14 | 1 310 | 312 | 745 | 1 112 | 20 | 2 189 | 3 560 | 68 | 1 032 | 201 |
| Magdeburg Prov. Sachsen | 2 140 | 45 | 844 | 156 | 8 | 1 053 | 71 | 566 | 438 | 12 | 1 087 | 1 972 | 30 | 733 | 149 |
| Halle a. S. » » | 1 359 | 25 | 503 | 72 | 6 | 606 | 76 | 390 | 283 | 4 | 753 | 1 266 | 26 | 450 | 83 |
| Erfurt » » | 797 | 8 | 299 | 56 | 4 | 367 | 39 | 207 | 177 | 7 | 430 | 822 | 12 | 294 | 55 |
| Kiel Prov. Schl.Holst. | 1 213 | 39 | 466 | 72 | 5 | 582 | 51 | 295 | 276 | 9 | 631 | 1 120 | 31 | 377 | 78 |
| Altona » » | 1 232 | 43 | 450 | 79 | 7 | 579 | 69 | 334 | 241 | 9 | 653 | 1 194 | 51 | 428 | 76 |
| Hannover » Hannover | 2 661 | 56 | 1 002 | 130 | 11 | 1 199 | 153 | 699 | 601 | 9 | 1 462 | 2 555 | 61 | 885 | 145 |
| Münster Prov. Westfalen | 615 | 32 | 205 | 36 | 1 | 274 | 77 | 124 | 140 | — | 341 | 542 | 18 | 189 | 35 |
| Dortmund » » | 1 226 | 35 | 463 | 95 | 3 | 596 | 30 | 319 | 280 | 1 | 630 | 1 269 | 39 | 474 | 88 |
| Bochum » » | 761 | 20 | 280 | 67 | 2 | 369 | 21 | 186 | 184 | 1 | 392 | 800 | 14 | 278 | 83 |
| Gelsenkirchen » » | 826 | 13 | 334 | 70 | — | 417 | 12 | 219 | 178 | — | 409 | 813 | 15 | 303 | 60 |
| Kassel Prov. Hess. Nass. | 987 | 22 | 378 | 50 | 3 | 453 | 72 | 223 | 238 | 1 | 534 | 957 | 27 | 333 | 60 |
| Frankfurt a. M. » » | 2 568 | 82 | 885 | 179 | 14 | 1 160 | 154 | 648 | 593 | 13 | 1 408 | 2 322 | 74 | 819 | 159 |
| Wiesbaden » » | 748 | 21 | 243 | 49 | 4 | 317 | 94 | 153 | 180 | 4 | 431 | 663 | 14 | 182 | 49 |
| Essen Rheinprovinz | 1 869 | 37 | 718 | 126 | 3 | 884 | 43 | 504 | 431 | 7 | 985 | 1 780 | 42 | 641 | 150 |
| Düsseldorf » | 2 097 | 66 | 769 | 161 | 11 | 1 007 | 107 | 514 | 461 | 8 | 1 090 | 2 002 | 72 | 694 | 152 |
| Duisburg » | 997 | 28 | 378 | 73 | 1 | 480 | 28 | 277 | 210 | 2 | 517 | 1 019 | 25 | 351 | 96 |
| Barmen » | 1 163 | 32 | 415 | 64 | 4 | 515 | 74 | 349 | 222 | 3 | 648 | 1 098 | 36 | 390 | 73 |
| Elberfeld » | 1 074 | 35 | 385 | 68 | 1 | 489 | 68 | 314 | 194 | 9 | 585 | 1 040 | 32 | 336 | 66 |
| Krefeld » | 950 | 28 | 333 | 60 | 2 | 423 | 63 | 248 | 212 | 4 | 527 | 1 002 | 31 | 377 | 82 |
| Mülheim a. Ruhr » | 619 | 27 | 223 | 47 | 1 | 298 | 8 | 181 | 131 | 1 | 321 | 600 | 14 | 221 | 42 |
| Hamborn » | 337 | 5 | 115 | 27 | 2 | 149 | 5 | 104 | 78 | 1 | 188 | 286 | 5 | 121 | 23 |
| M. Gladbach » | 687 | 23 | 264 | 58 | 2 | 347 | 51 | 179 | 110 | — | 340 | 598 | 15 | 192 | 53 |
| Oberhausen » | 343 | 6 | 143 | 22 | 3 | 174 | 6 | 82 | 80 | 1 | 169 | 356 | 11 | 126 | 19 |
| Köln » | 3 772 | 109 | 1 422 | 275 | 18 | 1 824 | 221 | 903 | 814 | 10 | 1 948 | 3 650 | 129 | 1 231 | 257 |
| Aachen » | 1 040 | 47 | 346 | 73 | 3 | 469 | 115 | 232 | 220 | 4 | 571 | 1 022 | 38 | 321 | 88 |
| München Bayern | 4 320 | 158 | 1 452 | 284 | 28 | 1 922 | 366 | 973 | 1 021 | 38 | 2 398 | 4 197 | 155 | 1 422 | 251 |
| Nürnberg » | 1 863 | 41 | 689 | 108 | 8 | 846 | 87 | 448 | 476 | 6 | 1 017 | 1 983 | 36 | 727 | 118 |
| Augsburg » | 957 | 26 | 348 | 65 | 4 | 443 | 66 | 204 | 238 | 6 | 514 | 940 | 27 | 298 | 65 |
| Ludwigshafen a. Rh. » | 449 | 6 | 182 | 35 | — | 223 | 8 | 127 | 90 | 1 | 226 | 373 | 9 | 139 | 35 |
| Dresden Sachsen | 4 301 | 78 | 1 527 | 240 | 20 | 1 865 | 283 | 1 055 | 1 050 | 48 | 2 436 | 4 198 | 75 | 1 375 | 241 |
| Leipzig » | 4 384 | 120 | 1 676 | 246 | 28 | 2 070 | 196 | 1 094 | 975 | 49 | 2 314 | 4 248 | 91 | 1 469 | 278 |
| Chemnitz » | 1 945 | 23 | 753 | 104 | 13 | 893 | 44 | 545 | 447 | 16 | 1 052 | 1 803 | 17 | 628 | 134 |
| Plauen » | 640 | 3 | 230 | 26 | — | 259 | 37 | 184 | 154 | 6 | 381 | 548 | 10 | 194 | 38 |
| Stuttgart Württemberg | 1 736 | 54 | 600 | 97 | 4 | 755 | 147 | 413 | 416 | 5 | 981 | 1 678 | 52 | 566 | 117 |
| Karlsruhe Baden | 813 | 27 | 297 | 54 | 6 | 384 | 53 | 180 | 194 | 2 | 429 | 722 | 13 | 254 | 45 |
| Mannheim » | 1 006 | 20 | 389 | 81 | 4 | 494 | 41 | 228 | 237 | 6 | 512 | 995 | 23 | 379 | 82 |
| Mainz Hessen | 687 | 29 | 237 | 37 | 5 | 308 | 49 | 161 | 164 | 5 | 379 | 618 | 17 | 203 | 53 |
| Hamburg Hamburg | 7 134 | 253 | 2 557 | 474 | 62 | 3 346 | 375 | 1 707 | 1 626 | 80 | 3 788 | 6 530 | 245 | 2 261 | 440 |
| Braunschweig Braunschweig | 1 113 | 18 | 399 | 57 | 6 | 480 | 56 | 321 | 251 | 5 | 633 | 1 058 | 26 | 358 | 83 |
| Bremen Bremen | 1 534 | 49 | 508 | 109 | 7 | 673 | 108 | 384 | 362 | 7 | 861 | 1 505 | 47 | 497 | 97 |
| Lübeck Lübeck | 861 | 37 | 327 | 50 | 4 | 418 | 45 | 198 | 191 | 9 | 443 | 813 | 22 | 281 | 51 |
| **Großstädte insgesamt** | 99 755 | 2 619 | 35 725 | 6 025 | 528 | 44 897 | 6 010 | 24 603 | 23 556 | 689 | 54 858 | 95 926 | 2 491 | 32 351 | 6 214 |

im Alter von .... Jahren

| unter 66 | | | | | | | 66 bis unter 67 | | | | | | | | | |
|---|---|---|---|---|---|---|---|---|---|---|---|---|---|---|---|---|
| lich | | weiblich | | | | | Ins- | männlich | | | | | weiblich | | | |
| ge- schieden | zu- sammen | ledig | ver- heiratet | ver- witwet | ge- schieden | zu- sammen | gesamt | ledig | ver- heiratet | ver- witwet | ge- schieden | zu- sammen | ledig | ver- heiratet | ver- witwet | ge- schieden | zu- sammen |
| 588 | 589 | 590 | 591 | 592 | 593 | 594 | 595 | 596 | 597 | 598 | 599 | 600 | 601 | 602 | 603 | 604 | 605 |
| *8* | *1 634* | *192* | *844* | *796* | *6* | *1 838* | *3 087* | *83* | *1 052* | *310* | *3* | *1 448* | *148* | *681* | *802* | *8* | *1 639* |
| *1* | *1 068* | *68* | *607* | *440* | *3* | *1 118* | *2 051* | *39* | *711* | *225* | *2* | *977* | *75* | *540* | *456* | *3* | *1 074* |
| *1* | *1 156* | *180* | *613* | *516* | *5* | *1 314* | *2 228* | *84* | *762* | *201* | *6* | *1 053* | *122* | *521* | *528* | *4* | *1 175* |
| 10 | 3 858 | 440 | 2 064 | 1 752 | 14 | 4 270 | 7 366 | 206 | 2 525 | 736 | 11 | 3 478 | 345 | 1 742 | 1 786 | 15 | 3 888 |
| 40 | 3 231 | 342 | 1 738 | 1 661 | 62 | 3 803 | 6 493 | 252 | 2 168 | 491 | 56 | 2 967 | 314 | 1 485 | 1 668 | 59 | 3 526 |
| 4 | 2 352 | 212 | 1 350 | 1 015 | 9 | 2 586 | 4 708 | 147 | 1 765 | 385 | 9 | 2 306 | 202 | 1 166 | 1 024 | 10 | 2 402 |
| *3* | *1 147* | *90* | *655* | *498* | *1* | *1 244* | *2 142* | *70* | *792* | *183* | *4* | *1 049* | *97* | *562* | *433* | *1* | *1 093* |
| *1* | *147* | *15* | *100* | *60* | *4* | *179* | *280* | *10* | *107* | *20* | — | *137* | *15* | *79* | *49* | — | *143* |
| — | *161* | *15* | *84* | *74* | — | *173* | *314* | *6* | *115* | *33* | — | *154* | *15* | *72* | *73* | — | *160* |
| 4 | 1 455 | 120 | 839 | 632 | 5 | 1 596 | 2 736 | 86 | 1 014 | 236 | 4 | 1 340 | 127 | 713 | 555 | 1 | 1 396 |
| 14 | 1 740 | 140 | 911 | 839 | 9 | 1 899 | 3 588 | 69 | 1 219 | 299 | 6 | 1 593 | 126 | 1 008 | 853 | 8 | 1 995 |
| 6 | 1 269 | 89 | 753 | 568 | 6 | 1 416 | 2 210 | 28 | 846 | 169 | 7 | 1 050 | 53 | 580 | 521 | 6 | 1 160 |
| 7 | 749 | 108 | 441 | 422 | 8 | 979 | 1 625 | 55 | 521 | 116 | 5 | 697 | 97 | 404 | 416 | 11 | 928 |
| 1 | 514 | 38 | 293 | 246 | 1 | 578 | 1 016 | 19 | 384 | 76 | — | 479 | 49 | 255 | 232 | 1 | 537 |
| 1 | 365 | 61 | 246 | 171 | 1 | 479 | 804 | 18 | 266 | 70 | 4 | 358 | 48 | 214 | 183 | 1 | 446 |
| 3 | 432 | 41 | 232 | 165 | 2 | 440 | 820 | 33 | 309 | 61 | — | 403 | 46 | 200 | 169 | 2 | 417 |
| 1 | 189 | 30 | 102 | 76 | — | 208 | 402 | 19 | 136 | 48 | — | 203 | 20 | 91 | 88 | — | 199 |
| — | 169 | 17 | 95 | 70 | — | 182 | 330 | 12 | 129 | 33 | — | 174 | 10 | 71 | 75 | — | 156 |
| 896 | 176 126 | 20 104 | 98 677 | 86 268 | 1 253 | 206 302 | 353 853 | 10 056 | 121 802 | 30 314 | 824 | 162 996 | 18 341 | 86 007 | 85 478 | 1 031 | 190 857 |
| 154 | 10 735 | 1 651 | 6 143 | 7 195 | 253 | 15 242 | 23 345 | 508 | 7 337 | 1 401 | 128 | 9 374 | 1 571 | 5 177 | 7 023 | 200 | 13 971 |
| 6 | 634 | 205 | 397 | 520 | 8 | 1 130 | 1 755 | 37 | 455 | 117 | 6 | 615 | 203 | 407 | 523 | 7 | 1 140 |
| 3 | 676 | 105 | 452 | 427 | 8 | 992 | 1 528 | 33 | 500 | 93 | 5 | 631 | 104 | 389 | 394 | 10 | 897 |
| 11 | 1 312 | 319 | 725 | 1 181 | 23 | 2 248 | 3 196 | 75 | 925 | 203 | 10 | 1 213 | 283 | 592 | 1 097 | 11 | 1 983 |
| 7 | 919 | 71 | 513 | 459 | 10 | 1 053 | 1 878 | 45 | 702 | 153 | 6 | 906 | 63 | 459 | 441 | 9 | 972 |
| 10 | 569 | 59 | 338 | 292 | 8 | 697 | 1 174 | 18 | 422 | 87 | 5 | 532 | 52 | 287 | 298 | 5 | 642 |
| 1 | 362 | 51 | 217 | 184 | 8 | 460 | 781 | 11 | 290 | 57 | 3 | 361 | 45 | 184 | 186 | 5 | 420 |
| 4 | 490 | 40 | 307 | 278 | 5 | 630 | 1 036 | 27 | 369 | 85 | 4 | 485 | 33 | 272 | 238 | 8 | 551 |
| 9 | 564 | 64 | 306 | 251 | 9 | 630 | 1 158 | 37 | 356 | 83 | 8 | 484 | 60 | 283 | 329 | 2 | 674 |
| 14 | 1 105 | 162 | 636 | 643 | 9 | 1 450 | 2 260 | 58 | 729 | 168 | 13 | 968 | 150 | 516 | 617 | 9 | 1 292 |
| — | 242 | 64 | 120 | 115 | 1 | 300 | 557 | 15 | 187 | 49 | 2 | 253 | 65 | 110 | 129 | — | 304 |
| 1 | 602 | 36 | 287 | 338 | 6 | 667 | 1 082 | 26 | 395 | 85 | 1 | 507 | 26 | 260 | 287 | 2 | 575 |
| 1 | 376 | 20 | 201 | 199 | 4 | 424 | 689 | 17 | 256 | 67 | 1 | 341 | 12 | 148 | 188 | — | 348 |
| — | 378 | 14 | 219 | 200 | 2 | 435 | 770 | 13 | 291 | 60 | 3 | 367 | 9 | 187 | 205 | 2 | 403 |
| 6 | 426 | 57 | 226 | 245 | 3 | 531 | 909 | 19 | 315 | 50 | 2 | 386 | 73 | 213 | 235 | 2 | 523 |
| 13 | 1 065 | 144 | 515 | 587 | 11 | 1 257 | 2 228 | 75 | 711 | 187 | 13 | 986 | 143 | 454 | 635 | 10 | 1 242 |
| 1 | 246 | 88 | 132 | 195 | 2 | 417 | 696 | 21 | 214 | 58 | 4 | 297 | 82 | 124 | 189 | 4 | 399 |
| 4 | 837 | 40 | 479 | 418 | 6 | 943 | 1 652 | 25 | 606 | 146 | 4 | 781 | 36 | 394 | 439 | 2 | 871 |
| 8 | 926 | 101 | 489 | 483 | 3 | 1 076 | 1 831 | 68 | 594 | 176 | 9 | 847 | 109 | 442 | 430 | 3 | 984 |
| 3 | 475 | 34 | 270 | 237 | 3 | 544 | 886 | 17 | 328 | 97 | 1 | 443 | 13 | 197 | 231 | 2 | 443 |
| 7 | 506 | 79 | 310 | 197 | 6 | 592 | 1 003 | 22 | 348 | 81 | 5 | 456 | 54 | 249 | 242 | 2 | 547 |
| 5 | 439 | 72 | 284 | 240 | 5 | 601 | 971 | 21 | 310 | 95 | 9 | 435 | 55 | 232 | 245 | 4 | 536 |
| 3 | 493 | 68 | 242 | 197 | 2 | 509 | 894 | 24 | 329 | 77 | 2 | 432 | 62 | 215 | 184 | 1 | 462 |
| — | 277 | 18 | 171 | 134 | — | 323 | 534 | 17 | 188 | 51 | 1 | 257 | 9 | 116 | 151 | 1 | 277 |
| — | 149 | 4 | 67 | 66 | — | 137 | 264 | 2 | 94 | 27 | 1 | 124 | 7 | 56 | 76 | 1 | 140 |
| 2 | 262 | 46 | 164 | 125 | 1 | 336 | 629 | 33 | 223 | 64 | — | 320 | 32 | 158 | 119 | — | 309 |
| 2 | 158 | 9 | 96 | 93 | — | 198 | 330 | 7 | 116 | 34 | 1 | 158 | 9 | 74 | 88 | 1 | 172 |
| 16 | 1 633 | 239 | 916 | 844 | 18 | 2 017 | 3 305 | 107 | 1 089 | 295 | 14 | 1 505 | 208 | 768 | 811 | 13 | 1 800 |
| 1 | 448 | 108 | 249 | 215 | 2 | 574 | 970 | 41 | 288 | 90 | 1 | 420 | 97 | 211 | 241 | 1 | 550 |
| 25 | 1 853 | 360 | 879 | 1 076 | 29 | 2 344 | 3 787 | 134 | 1 195 | 277 | 16 | 1 622 | 352 | 812 | 976 | 25 | 2 165 |
| 10 | 891 | 84 | 521 | 479 | 8 | 1 092 | 1 594 | 29 | 522 | 130 | 5 | 686 | 87 | 334 | 480 | 7 | 908 |
| 4 | 394 | 89 | 213 | 243 | 1 | 546 | 794 | 20 | 246 | 69 | 3 | 338 | 61 | 176 | 215 | 4 | 456 |
| 3 | 186 | 7 | 92 | 84 | 4 | 187 | 355 | 4 | 135 | 35 | 1 | 175 | 6 | 81 | 92 | 1 | 180 |
| 17 | 1 708 | 275 | 973 | 1 194 | 48 | 2 490 | 3 738 | 69 | 1 160 | 242 | 19 | 1 490 | 236 | 855 | 1 116 | 41 | 2 248 |
| 26 | 1 864 | 172 | 1 094 | 1 080 | 38 | 2 384 | 3 510 | 63 | 1 087 | 268 | 23 | 1 441 | 158 | 833 | 1 053 | 25 | 2 069 |
| 5 | 784 | 53 | 502 | 447 | 17 | 1 019 | 1 668 | 22 | 583 | 123 | 7 | 735 | 46 | 414 | 459 | 14 | 933 |
| 2 | 244 | 19 | 127 | 156 | 2 | 304 | 558 | 9 | 175 | 28 | 2 | 214 | 27 | 134 | 180 | 3 | 344 |
| 7 | 742 | 145 | 382 | 400 | 9 | 936 | 1 579 | 48 | 508 | 109 | 9 | 674 | 127 | 320 | 452 | 6 | 905 |
| 1 | 313 | 55 | 165 | 186 | 3 | 409 | 653 | 15 | 231 | 48 | 2 | 296 | 49 | 133 | 171 | 4 | 357 |
| 2 | 486 | 46 | 210 | 246 | 7 | 509 | 879 | 22 | 319 | 73 | 3 | 417 | 40 | 202 | 215 | 5 | 462 |
| — | 273 | 60 | 146 | 137 | 2 | 345 | 566 | 17 | 193 | 51 | 2 | 263 | 38 | 116 | 145 | 4 | 303 |
| 37 | 2 983 | 318 | 1 598 | 1 572 | 59 | 3 547 | 6 063 | 216 | 2 026 | 447 | 54 | 2 743 | 304 | 1 370 | 1 589 | 57 | 3 320 |
| 8 | 475 | 72 | 244 | 263 | 4 | 583 | 1 043 | 27 | 338 | 72 | 2 | 439 | 62 | 237 | 302 | 3 | 604 |
| 5 | 646 | 95 | 385 | 371 | 8 | 859 | 1 396 | 41 | 431 | 93 | 5 | 570 | 90 | 348 | 378 | 10 | 826 |
| 1 | 355 | 61 | 232 | 164 | 1 | 458 | 760 | 17 | 252 | 63 | 4 | 336 | 44 | 202 | 177 | 1 | 424 |
| 445 | 41 501 | 5 879 | 23 234 | 24 656 | 656 | 54 425 | 87 254 | 2 172 | 28 368 | 6 364 | 419 | 37 323 | 5 392 | 19 741 | 24 271 | 527 | 49 931 |

| Länder<br>Größere Verwaltungsbezirke<br>Gemeinden mit<br>100 000 und mehr Einwohnern | Von der Wohnbevölkerung standen | | | | | | | | | | | | | | |
|---|---|---|---|---|---|---|---|---|---|---|---|---|---|---|---|
| | 67 bis unter 68 | | | | | | | | | | | 68 bis | | | |
| | Insgesamt | männlich | | | | | weiblich | | | | | Insgesamt | männ | | |
| | | ledig | verheiratet | verwitwet | geschieden | zusammen | ledig | verheiratet | verwitwet | geschieden | zusammen | | ledig | verheiratet | verwitwet |
| | 606 | 607 | 608 | 609 | 610 | 611 | 612 | 613 | 614 | 615 | 616 | 617 | 618 | 619 | 620 |
| *Reg.-Bez. Königsberg* | *5 861* | *151* | *1 928* | *420* | *13* | *2 512* | *439* | *1 488* | *1 410* | *12* | *3 349* | *4 659* | *123* | *1 436* | *374* |
| » *Gumbinnen* | *3 593* | *95* | *1 316* | *273* | *6* | *1 690* | *189* | *940* | *768* | *6* | *1 903* | *2 921* | *88* | *1 033* | *268* |
| » *Allenstein* | *3 422* | *78* | *1 323* | *249* | *5* | *1 655* | *150* | *919* | *693* | *5* | *1 767* | *2 627* | *64* | *908* | *234* |
| » *Westpreußen* | *1 598* | *35* | *542* | *119* | *3* | *699* | *96* | *439* | *360* | *4* | *899* | *1 240* | *41* | *434* | *88* |
| Provinz Ostpreußen | 14 474 | 359 | 5 109 | 1 061 | 27 | 6 556 | 874 | 3 786 | 3 231 | 27 | 7 918 | 11 447 | 316 | 3 811 | 964 |
| Stadt Berlin | 21 505 | 449 | 6 503 | 1 441 | 110 | 8 503 | 1 369 | 4 422 | 7 018 | 193 | 13 002 | 17 906 | 387 | 5 094 | 1 297 |
| *Reg.-Bez. Potsdam* | *8 638* | *235* | *3 037* | *789* | *21* | *4 082* | *349* | *2 172* | *2 012* | *23* | *4 556* | *7 283* | *200* | *2 552* | *683* |
| » *Frankfurt a. O.* | *8 734* | *203* | *3 097* | *724* | *22* | *4 046* | *341* | *2 255* | *2 060* | *32* | *4 688* | *7 383* | *183* | *2 579* | *735* |
| Provinz Brandenburg | 17 372 | 438 | 6 134 | 1 513 | 43 | 8 128 | 690 | 4 427 | 4 072 | 55 | 9 244 | 14 666 | 383 | 5 131 | 1 418 |
| *Reg.-Bez. Stettin* | *5 963* | *162* | *2 121* | *499* | *14* | *2 796* | *269* | *1 512* | *1 365* | *21* | *3 167* | *5 080* | *153* | *1 756* | *455* |
| » *Köslin* | *3 896* | *100* | *1 366* | *353* | *2* | *1 821* | *182* | *1 022* | *871* | — | *2 075* | *3 257* | *101* | *1 058* | *345* |
| » *Stralsund* | *1 415* | *45* | *494* | *119* | *4* | *662* | *74* | *365* | *310* | *4* | *753* | *1 216* | *42* | *392* | *128* |
| Provinz Pommern | 11 274 | 307 | 3 981 | 971 | 20 | 5 279 | 525 | 2 899 | 2 546 | 25 | 5 995 | 9 553 | 296 | 3 206 | 928 |
| Provinz Grenzm. Pos.-Westpr. | 2 039 | 43 | 705 | 196 | 3 | 947 | 85 | 526 | 480 | 1 | 1 092 | 1 772 | 34 | 619 | 158 |
| *Reg.-Bez. Breslau* | *11 163* | *183* | *3 526* | *925* | *15* | *4 649* | *659* | *2 378* | *3 440* | *37* | *6 514* | *8 553* | *119* | *2 573* | *771* |
| » *Liegnitz* | *7 978* | *108* | *2 712* | *714* | *17* | *3 551* | *355* | *1 790* | *2 261* | *21* | *4 427* | *6 165* | *100* | *1 999* | *614* |
| Provinz Niederschlesien | 19 141 | 291 | 6 238 | 1 639 | 32 | 8 200 | 1 014 | 4 168 | 5 701 | 58 | 10 941 | 14 718 | 219 | 4 572 | 1 385 |
| Provinz Oberschlesien | 7 220 | 113 | 2 390 | 640 | 6 | 3 149 | 489 | 1 568 | 2 004 | 10 | 4 071 | 5 533 | 92 | 1 771 | 487 |
| *Reg.-Bez. Magdeburg* | *8 192* | *180* | *2 960* | *740* | *22* | *3 902* | *244* | *2 046* | *1 982* | *18* | *4 290* | *7 180* | *124* | *2 481* | *762* |
| » *Merseburg* | *8 014* | *128* | *2 822* | *769* | *20* | *3 739* | *238* | *2 048* | *1 966* | *23* | *4 275* | *7 127* | *146* | *2 389* | *741* |
| » *Erfurt* | *3 277* | *53* | *1 170* | *299* | *12* | *1 534* | *138* | *791* | *809* | *5* | *1 743* | *2 903* | *49* | *981* | *300* |
| Provinz Sachsen | 19 483 | 361 | 6 952 | 1 808 | 54 | 9 175 | 620 | 4 885 | 4 757 | 46 | 10 308 | 17 210 | 319 | 5 851 | 1 803 |
| Provinz Schleswig-Holstein | 8 545 | 314 | 3 033 | 765 | 39 | 4 151 | 343 | 2 202 | 1 827 | 22 | 4 394 | 7 583 | 273 | 2 618 | 722 |
| *Reg.-Bez. Hannover* | *4 484* | *139* | *1 494* | *471* | *12* | *2 116* | *227* | *990* | *1 141* | *10* | *2 368* | *3 861* | *99* | *1 265* | *421* |
| » *Hildesheim* | *3 655* | *94* | *1 307* | *316* | *4* | *1 721* | *156* | *847* | *928* | *3* | *1 934* | *3 141* | *93* | *1 080* | *309* |
| » *Lüneburg* | *3 401* | *117* | *1 263* | *341* | *7* | *1 728* | *99* | *821* | *751* | *2* | *1 673* | *2 980* | *103* | *1 054* | *309* |
| » *Stade* | *2 493* | *89* | *836* | *257* | *4* | *1 186* | *82* | *624* | *598* | *3* | *1 307* | *2 222* | *80* | *751* | *247* |
| » *Osnabrück* | *1 956* | *77* | *690* | *220* | *1* | *988* | *92* | *449* | *427* | — | *968* | *1 818* | *70* | *582* | *203* |
| » *Aurich* | *1 553* | *52* | *557* | *130* | *1* | *740* | *73* | *426* | *314* | — | *813* | *1 358* | *47* | *469* | *139* |
| Provinz Hannover | 17 542 | 568 | 6 147 | 1 735 | 29 | 8 479 | 729 | 4 157 | 4 159 | 18 | 9 063 | 15 380 | 492 | 5 201 | 1 628 |
| *Reg.-Bez. Münster* | *4 339* | *196* | *1 447* | *454* | *3* | *2 100* | *239* | *977* | *1 022* | *1* | *2 239* | *3 579* | *181* | *1 163* | *423* |
| » *Minden* | *3 909* | *122* | *1 289* | *429* | *3* | *1 843* | *215* | *946* | *901* | *4* | *2 066* | *3 281* | *104* | *1 069* | *347* |
| » *Arnsberg* | *9 607* | *282* | *3 297* | *986* | *15* | *4 580* | *267* | *2 101* | *2 647* | *12* | *5 027* | *8 095* | *286* | *2 671* | *917* |
| Provinz Westfalen | 17 855 | 600 | 6 033 | 1 869 | 21 | 8 523 | 721 | 4 024 | 4 570 | 17 | 9 332 | 14 955 | 571 | 4 903 | 1 687 |
| *Reg.-Bez. Kassel* | *5 797* | *144* | *1 958* | *638* | *3* | *2 743* | *260* | *1 357* | *1 432* | *5* | *3 054* | *5 073* | *127* | *1 647* | *599* |
| » *Wiesbaden* | *6 249* | *196* | *1 970* | *628* | *11* | *2 805* | *380* | *1 343* | *1 706* | *15* | *3 444* | *5 616* | *153* | *1 706* | *669* |
| Provinz Hessen-Nassau | 12 046 | 340 | 3 928 | 1 266 | 14 | 5 548 | 640 | 2 700 | 3 138 | 20 | 6 498 | 10 689 | 280 | 3 353 | 1 268 |
| *Reg.-Bez. Koblenz* | *4 132* | *175* | *1 315* | *459* | *3* | *1 952* | *261* | *879* | *1 037* | *3* | *2 180* | *3 635* | *167* | *1 134* | *457* |
| » *Düsseldorf* | *15 514* | *588* | *5 227* | *1 418* | *37* | *7 270* | *733* | *3 611* | *3 880* | *20* | *8 244* | *13 490* | *490* | *4 215* | *1 452* |
| » *Köln* | *6 599* | *297* | *2 126* | *642* | *7* | *3 072* | *447* | *1 450* | *1 620* | *10* | *3 527* | *5 791* | *244* | *1 776* | *625* |
| » *Trier* | *2 313* | *136* | *713* | *267* | *1* | *1 117* | *191* | *482* | *523* | — | *1 196* | *2 148* | *156* | *639* | *276* |
| » *Aachen* | *3 599* | *230* | *1 097* | *342* | *4* | *1 673* | *322* | *801* | *802* | *1* | *1 926* | *3 060* | *200* | *884* | *345* |
| Rheinprovinz | 32 157 | 1 426 | 10 478 | 3 128 | 52 | 15 084 | 1 954 | 7 223 | 7 862 | 34 | 17 073 | 28 124 | 1 257 | 8 648 | 3 153 |
| Hohenzollern | 469 | 14 | 161 | 54 | — | 229 | 47 | 97 | 96 | — | 240 | 389 | 13 | 108 | 39 |
| **Preußen** | **201 122** | **5 623** | **67 792** | **18 086** | **450** | **91 951** | **10 100** | **47 084** | **51 461** | **526** | **109 171** | **169 925** | **4 932** | **54 886** | **16 937** |
| *Reg.-Bez. Oberpfalz* | *3 149* | *84* | *1 039* | *355* | *3* | *1 481* | *200* | *719* | *749* | — | *1 668* | *2 944* | *105* | *946* | *354* |
| » *Oberfranken* | *4 066* | *112* | *1 281* | *460* | *3* | *1 856* | *218* | *863* | *1 126* | *3* | *2 210* | *3 617* | *117* | *1 083* | *428* |
| » *Mittelfranken* | *4 956* | *116* | *1 576* | *517* | *13* | *2 222* | *201* | *1 154* | *1 367* | *12* | *2 734* | *4 482* | *98* | *1 309* | *539* |
| » *Unterfranken* | *4 063* | *144* | *1 208* | *503* | *2* | *1 857* | *281* | *932* | *990* | *3* | *2 206* | *3 784* | *138* | *1 174* | *459* |
| Nordbayern | 16 234 | 456 | 5 104 | 1 835 | 21 | 7 416 | 900 | 3 668 | 4 232 | 18 | 8 818 | 14 827 | 458 | 4 512 | 1 780 |
| *Reg.-Bez. Oberbayern* | *8 519* | *372* | *2 645* | *800* | *34* | *3 851* | *635* | *1 806* | *2 202* | *25* | *4 668* | *8 005* | *325* | *2 411* | *879* |
| » *Niederbayern* | *4 181* | *187* | *1 388* | *480* | *4* | *2 059* | *297* | *925* | *898* | *2* | *2 122* | *3 868* | *197* | *1 228* | *484* |
| » *Schwaben* | *4 382* | *160* | *1 432* | *468* | *8* | *2 068* | *327* | *893* | *1 087* | *7* | *2 314* | *4 310* | *170* | *1 387* | *480* |
| Südbayern | 17 082 | 719 | 5 465 | 1 748 | 46 | 7 978 | 1 259 | 3 624 | 4 187 | 34 | 9 104 | 16 183 | 692 | 5 026 | 1 843 |
| Pfalz | 4 000 | 106 | 1 316 | 443 | 5 | 1 870 | 182 | 880 | 1 065 | 3 | 2 130 | 3 816 | 99 | 1 219 | 429 |
| **Bayern** | **37 316** | **1 281** | **11 885** | **4 026** | **72** | **17 264** | **2 341** | **8 172** | **9 484** | **55** | **20 052** | **34 826** | **1 249** | **10 757** | **4 052** |
| *Kreish. Dresden* | *7 913* | *129* | *2 546* | *607* | *21* | *3 303* | *365* | *1 774* | *2 425* | *46* | *4 610* | *6 789* | *94* | *2 063* | *559* |
| » *Leipzig* | *6 907* | *124* | *2 366* | *613* | *19* | *3 122* | *232* | *1 672* | *1 845* | *36* | *3 785* | *6 028* | *110* | *1 970* | *576* |
| » *Chemnitz* | *5 443* | *56* | *1 931* | *480* | *15* | *2 482* | *109* | *1 431* | *1 394* | *27* | *2 961* | *4 615* | *43* | *1 572* | *481* |
| » *Zwickau* | *4 685* | *46* | *1 622* | *434* | *7* | *2 109* | *130* | *1 245* | *1 179* | *22* | *2 576* | *4 167* | *46* | *1 454* | *398* |
| » *Bautzen* | *2 807* | *36* | *927* | *237* | *13* | *1 213* | *112* | *694* | *773* | *15* | *1 594* | *2 403* | *24* | *798* | *240* |
| **Sachsen** | **27 755** | **391** | **9 392** | **2 371** | **75** | **12 229** | **948** | **6 816** | **7 616** | **146** | **15 526** | **24 002** | **317** | **7 857** | **2 254** |
| *Neckarkreis* | *4 376* | *123* | *1 404* | *378* | *11* | *1 916* | *263* | *1 028* | *1 158* | *11* | *2 460* | *3 966* | *106* | *1 237* | *392* |
| *Schwarzwaldkreis* | *3 050* | *81* | *978* | *308* | *1* | *1 368* | *225* | *663* | *791* | *3* | *1 682* | *2 649* | *76* | *818* | *302* |
| *Jagstkreis* | *2 354* | *76* | *782* | *253* | *3* | *1 114* | *142* | *502* | *594* | *2* | *1 240* | *2 406* | *69* | *803* | *240* |
| *Donaukreis* | *3 151* | *121* | *1 041* | *302* | *4* | *1 468* | *212* | *710* | *759* | *2* | *1 683* | *2 972* | *112* | *946* | *285* |
| **Württemberg** | **12 931** | **401** | **4 205** | **1 241** | **19** | **5 866** | **842** | **2 903** | **3 302** | **18** | **7 065** | **11 993** | **363** | **3 804** | **1 219** |
| *Ldk.-Bez. Konstanz* | *1 751* | *79* | *548* | *197* | *2* | *826* | *132* | *384* | *406* | *3* | *925* | *1 674* | *60* | *502* | *186* |
| » *Freiburg* | *3 279* | *150* | *1 013* | *332* | *6* | *1 501* | *272* | *708* | *788* | *10* | *1 778* | *3 044* | *130* | *902* | *326* |
| » *Karlsruhe* | *2 845* | *79* | *904* | *316* | *3* | *1 302* | *202* | *587* | *743* | *11* | *1 543* | *2 682* | *71* | *839* | *342* |
| » *Mannheim* | *3 008* | *94* | *1 013* | *311* | *6* | *1 424* | *179* | *635* | *767* | *3* | *1 584* | *2 824* | *101* | *838* | *312* |
| **Baden** | **10 883** | **402** | **3 478** | **1 156** | **17** | **5 053** | **785** | **2 314** | **2 704** | **27** | **5 830** | **10 224** | **362** | **3 081** | **1 166** |
| **Thüringen** | **9 163** | **179** | **3 078** | **872** | **28** | **4 157** | **299** | **2 227** | **2 430** | **50** | **5 006** | **8 166** | **148** | **2 673** | **827** |

im Alter von .... Jahren

| unter 69 | | | | | | | 69 bis unter 70 | | | | | | | | | |
|---|---|---|---|---|---|---|---|---|---|---|---|---|---|---|---|---|
| lich | | weiblich | | | | | Ins- | männlich | | | | | weiblich | | | |
| ge- schieden | zu- sammen | ledig | ver- heiratet | ver- witwet | ge- schieden | zu- sammen | gesamt | ledig | ver- heiratet | ver- witwet | ge- schieden | zu- sammen | ledig | ver- heiratet | ver- witwet | ge- schieden | zu- sammen |
| 621 | 622 | 623 | 624 | 625 | 626 | 627 | 628 | 629 | 630 | 631 | 632 | 633 | 634 | 635 | 636 | 637 | 638 |
| *10* | *1 943* | *381* | *1 131* | *1 191* | *13* | *2 716* | *4 763* | *142* | *1 471* | *413* | *1* | *2 027* | *379* | *1 111* | *1 230* | *16* | *2 736* |
| *6* | *1 395* | *160* | *712* | *648* | *6* | *1 526* | *2 787* | *79* | *992* | *280* | — | *1 351* | *172* | *642* | *612* | *10* | *1 436* |
| *10* | *1 216* | *117* | *715* | *577* | *2* | *1 411* | *2 748* | *68* | *1 016* | *215* | *2* | *1 301* | *152* | *686* | *606* | *3* | *1 447* |
| — | *563* | *78* | *300* | *297* | *2* | *677* | *1 307* | *34* | *438* | *121* | *6* | *599* | *68* | *323* | *315* | *2* | *708* |
| 26 | 5 117 | 736 | 2 858 | 2 713 | 23 | 6 330 | 11 605 | 323 | 3 917 | 1 029 | 9 | 5 278 | 771 | 2 762 | 2 763 | 31 | 6 327 |
| 88 | 6 866 | 1 184 | 3 523 | 6 144 | 189 | 11 040 | 16 859 | 334 | 4 656 | 1 341 | 84 | 6 415 | 1 036 | 3 072 | 6 184 | 152 | 10 444 |
| *12* | *3 447* | *319* | *1 740* | *1 762* | *15* | *3 836* | *7 345* | *184* | *2 456* | *715* | *7* | *3 362* | *319* | *1 727* | *1 910* | *27* | *3 983* |
| *11* | *3 508* | *277* | *1 694* | *1 884* | *20* | *3 875* | *6 948* | *179* | *2 285* | *736* | *15* | *3 215* | *299* | *1 557* | *1 854* | *23* | *3 733* |
| 23 | 6 955 | 596 | 3 434 | 3 646 | 35 | 7 711 | 14 293 | 363 | 4 741 | 1 451 | 22 | 6 577 | 618 | 3 284 | 3 764 | 50 | 7 716 |
| *11* | *2 375* | *220* | *1 151* | *1 319* | *15* | *2 705* | *4 917* | *126* | *1 623* | *469* | *12* | *2 230* | *233* | *1 120* | *1 317* | *17* | *2 687* |
| *3* | *1 507* | *179* | *810* | *756* | *5* | *1 750* | *3 317* | *87* | *1 120* | *362* | *2* | *1 571* | *199* | *732* | *813* | *2* | *1 746* |
| *1* | *563* | *66* | *284* | *300* | *3* | *653* | *1 195* | *29* | *397* | *116* | *1* | *543* | *79* | *266* | *306* | *1* | *652* |
| 15 | 4 445 | 465 | 2 245 | 2 375 | 23 | 5 108 | 9 429 | 242 | 3 140 | 947 | 15 | 4 344 | 511 | 2 118 | 2 436 | 20 | 5 085 |
| 2 | 813 | 65 | 444 | 450 | — | 959 | 1 736 | 39 | 598 | 165 | 3 | 805 | 81 | 404 | 441 | 5 | 931 |
| *22* | *3 485* | *572* | *1 652* | *2 825* | *19* | *5 068* | *7 253* | *117* | *2 085* | *675* | *14* | *2 891* | *496* | *1 330* | *2 516* | *20* | *4 362* |
| *12* | *2 725* | *303* | *1 308* | *1 813* | *16* | *3 440* | *5 639* | *81* | *1 711* | *620* | *10* | *2 422* | *283* | *1 082* | *1 833* | *19* | *3 217* |
| 34 | 6 210 | 875 | 2 960 | 4 638 | 35 | 8 508 | 12 892 | 198 | 3 796 | 1 295 | 24 | 5 313 | 779 | 2 412 | 4 349 | 39 | 7 579 |
| 7 | 2 357 | 383 | 1 167 | 1 624 | 2 | 3 176 | 4 990 | 89 | 1 467 | 494 | 6 | 2 056 | 350 | 956 | 1 624 | 4 | 2 934 |
| *17* | *3 384* | *204* | *1 704* | *1 867* | *21* | *3 796* | *6 587* | *176* | *2 217* | *750* | *15* | *3 158* | *187* | *1 452* | *1 766* | *24* | *3 429* |
| *10* | *3 286* | *184* | *1 672* | *1 963* | *22* | *3 841* | *6 414* | *135* | *2 092* | *742* | *12* | *2 981* | *209* | *1 420* | *1 787* | *17* | *3 433* |
| *4* | *1 334* | *109* | *692* | *760* | *8* | *1 569* | *2 641* | *51* | *868* | *305* | *2* | *1 226* | *108* | *571* | *727* | *9* | *1 415* |
| 31 | 8 004 | 497 | 4 068 | 4 590 | 51 | 9 206 | 15 642 | 362 | 5 177 | 1 797 | 29 | 7 365 | 504 | 3 443 | 4 280 | 50 | 8 277 |
| 22 | 3 635 | 277 | 1 890 | 1 766 | 15 | 3 948 | 7 451 | 258 | 2 509 | 814 | 14 | 3 595 | 265 | 1 789 | 1 790 | 12 | 3 856 |
| *4* | *1 789* | *161* | *814* | *1 084* | *13* | *2 072* | *3 787* | *120* | *1 194* | *420* | *10* | *1 744* | *193* | *753* | *1 089* | *8* | *2 043* |
| *4* | *1 486* | *147* | *646* | *857* | *5* | *1 655* | *2 963* | *64* | *1 009* | *341* | *5* | *1 419* | *139* | *593* | *811* | *1* | *1 544* |
| *1* | *1 467* | *90* | *632* | *784* | *7* | *1 513* | *2 891* | *95* | *996* | *352* | *10* | *1 453* | *87* | *584* | *760* | *7* | *1 438* |
| *2* | *1 080* | *81* | *536* | *522* | *3* | *1 142* | *2 122* | *66* | *707* | *273* | *2* | *1 048* | *53* | *465* | *554* | *2* | *1 074* |
| *2* | *857* | *100* | *385* | *474* | *2* | *961* | *1 863* | *71* | *604* | *250* | *1* | *926* | *67* | *383* | *486* | *1* | *937* |
| — | *655* | *59* | *343* | *298* | *3* | *703* | *1 255* | *61* | *406* | *146* | *1* | *614* | *87* | *276* | *277* | *1* | *641* |
| 13 | 7 334 | 638 | 3 356 | 4 019 | 33 | 8 046 | 14 881 | 477 | 4 916 | 1 782 | 29 | 7 204 | 626 | 3 054 | 3 977 | 20 | 7 677 |
| *3* | *1 770* | *214* | *680* | *913* | *2* | *1 809* | *3 606* | *177* | *1 118* | *418* | *1* | *1 714* | *235* | *663* | *994* | — | *1 892* |
| *3* | *1 523* | *154* | *703* | *899* | *2* | *1 758* | *3 042* | *97* | *983* | *419* | *3* | *1 502* | *156* | *579* | *801* | *4* | *1 540* |
| *10* | *3 884* | *246* | *1 608* | *2 353* | *4* | *4 211* | *7 562* | *239* | *2 406* | *876* | *14* | *3 535* | *227* | *1 380* | *2 412* | *8* | *4 027* |
| 16 | 7 177 | 614 | 2 991 | 4 165 | 8 | 7 778 | 14 210 | 513 | 4 507 | 1 713 | 18 | 6 751 | 618 | 2 622 | 4 207 | 12 | 7 459 |
| *8* | *2 381* | *230* | *1 078* | *1 377* | *7* | *2 692* | *4 761* | *115* | *1 509* | *612* | *2* | *2 238* | *253* | *908* | *1 359* | *3* | *2 523* |
| *17* | *2 545* | *353* | *1 064* | *1 643* | *11* | *3 071* | *4 913* | *148* | *1 418* | *631* | *14* | *2 211* | *307* | *859* | *1 524* | *12* | *2 702* |
| 25 | 4 926 | 583 | 2 142 | 3 020 | 18 | 5 763 | 9 674 | 263 | 2 927 | 1 243 | 16 | 4 449 | 560 | 1 767 | 2 883 | 15 | 5 225 |
| *2* | *1 760* | *243* | *708* | *921* | *3* | *1 875* | *3 368* | *147* | *1 008* | *470* | *1* | *1 626* | *200* | *609* | *931* | *2* | *1 742* |
| *25* | *6 182* | *632* | *3 037* | *3 617* | *22* | *7 308* | *11 882* | *452* | *3 716* | *1 413* | *21* | *5 602* | *648* | *2 290* | *3 322* | *20* | *6 280* |
| *9* | *2 654* | *420* | *1 184* | *1 525* | *8* | *3 137* | *5 112* | *240* | *1 464* | *543* | *15* | *2 262* | *407* | *988* | *1 447* | *8* | *2 850* |
| *3* | *1 074* | *166* | *403* | *503* | *2* | *1 074* | *1 903* | *127* | *548* | *297* | *1* | *973* | *156* | *294* | *479* | *1* | *930* |
| *2* | *1 429* | *269* | *633* | *726* | *3* | *1 631* | *2 897* | *205* | *819* | *370* | *1* | *1 395* | *258* | *556* | *688* | — | *1 502* |
| 41 | 13 099 | 1 730 | 5 965 | 7 292 | 38 | 15 025 | 25 162 | 1 171 | 7 555 | 3 093 | 39 | 11 858 | 1 669 | 4 737 | 6 867 | 31 | 13 304 |
| 1 | 161 | 28 | 94 | 106 | — | 228 | 451 | 19 | 131 | 58 | — | 208 | 38 | 76 | 129 | — | 243 |
| **344** | **77 099** | **8 671** | **37 137** | **46 548** | **470** | **92 826** | **159 275** | **4 651** | **50 037** | **17 222** | **308** | **72 218** | **8 426** | **32 496** | **45 694** | **441** | **87 057** |
| *3* | *1 408* | *164* | *626* | *744* | *2* | *1 536* | *2 795* | *90* | *887* | *396* | *1* | *1 374* | *145* | *546* | *728* | *2* | *1 421* |
| *6* | *1 634* | *204* | *769* | *1 007* | *3* | *1 983* | *3 427* | *137* | *990* | *447* | *3* | *1 577* | *192* | *655* | *1 000* | *3* | *1 850* |
| *11* | *1 960* | *192* | *942* | *1 370* | *18* | *2 522* | *4 359* | *118* | *1 323* | *566* | *11* | *2 018* | *185* | *786* | *1 362* | *8* | *2 341* |
| *2* | *1 773* | *294* | *792* | *923* | *2* | *2 011* | *3 697* | *124* | *1 086* | *511* | *6* | *1 727* | *265* | *774* | *929* | *2* | *1 970* |
| 25 | 6 775 | 854 | 3 129 | 4 044 | 25 | 8 052 | 14 278 | 469 | 4 286 | 1 920 | 21 | 6 696 | 787 | 2 761 | 4 019 | 15 | 7 582 |
| *17* | *3 632* | *574* | *1 575* | *2 206* | *18* | *4 373* | *7 356* | *318* | *2 176* | *868* | *23* | *3 385* | *534* | *1 311* | *2 103* | *23* | *3 971* |
| *4* | *1 913* | *285* | *800* | *868* | *2* | *1 955* | *3 569* | *183* | *1 114* | *447* | *1* | *1 745* | *267* | *757* | *796* | *4* | *1 824* |
| *7* | *2 044* | *296* | *832* | *1 134* | *4* | *2 266* | *3 909* | *146* | *1 186* | *458* | *8* | *1 798* | *265* | *754* | *1 088* | *4* | *2 111* |
| 28 | 7 589 | 1 155 | 3 207 | 4 208 | 24 | 8 594 | 14 834 | 647 | 4 476 | 1 773 | 32 | 6 928 | 1 066 | 2 822 | 3 987 | 31 | 7 906 |
| 5 | 1 752 | 192 | 790 | 1 076 | 6 | 2 064 | 3 392 | 97 | 1 033 | 463 | 8 | 1 601 | 162 | 644 | 977 | 8 | 1 791 |
| **58** | **16 116** | **2 201** | **7 126** | **9 328** | **55** | **18 710** | **32 504** | **1 213** | **9 795** | **4 156** | **61** | **15 225** | **2 015** | **6 227** | **8 983** | **54** | **17 279** |
| *22* | *2 738* | *295* | *1 462* | *2 257* | *37* | *4 051* | *6 027* | *108* | *1 879* | *539* | *17* | *2 543* | *257* | *1 183* | *2 019* | *25* | *3 484* |
| *21* | *2 677* | *204* | *1 334* | *1 786* | *27* | *3 351* | *5 360* | *82* | *1 666* | *570* | *22* | *2 340* | *181* | *1 104* | *1 710* | *25* | *3 020* |
| *10* | *2 106* | *88* | *1 164* | *1 243* | *14* | *2 509* | *3 741* | *38* | *1 236* | *384* | *10* | *1 668* | *78* | *878* | *1 108* | *9* | *2 073* |
| *7* | *1 905* | *113* | *1 000* | *1 130* | *19* | *2 262* | *3 356* | *42* | *1 067* | *338* | *4* | *1 451* | *102* | *780* | *1 008* | *15* | *1 905* |
| *5* | *1 067* | *73* | *581* | *673* | *9* | *1 336* | *2 265* | *39* | *655* | *236* | *4* | *934* | *90* | *506* | *729* | *6* | *1 331* |
| **65** | **10 493** | **773** | **5 541** | **7 089** | **106** | **13 509** | **20 749** | **309** | **6 503** | **2 067** | **57** | **8 936** | **708** | **4 451** | **6 574** | **80** | **11 813** |
| *9* | *1 744* | *260* | *866* | *1 089* | *7* | *2 222* | *3 555* | *79* | *1 105* | *400* | *11* | *1 595* | *228* | *663* | *1 061* | *8* | *1 960* |
| *4* | *1 200* | *207* | *568* | *670* | *4* | *1 449* | *2 322* | *45* | *675* | *310* | *4* | *1 034* | *181* | *449* | *652* | *6* | *1 288* |
| *1* | *1 113* | *129* | *497* | *665* | *2* | *1 293* | *2 107* | *58* | *667* | *247* | — | *972* | *124* | *438* | *572* | *1* | *1 135* |
| *3* | *1 346* | *214* | *598* | *809* | *5* | *1 626* | *2 805* | *88* | *856* | *327* | — | *1 271* | *211* | *565* | *750* | *8* | *1 534* |
| **17** | **5 403** | **810** | **2 529** | **3 233** | **18** | **6 590** | **10 789** | **270** | **3 303** | **1 284** | **15** | **4 872** | **744** | **2 115** | **3 035** | **23** | **5 917** |
| *3* | *751* | *124* | *346* | *453* | — | *923* | *1 545* | *74* | *458* | *180* | — | *712* | *118* | *284* | *426* | *5* | *833* |
| *4* | *1 362* | *276* | *595* | *807* | *4* | *1 682* | *2 734* | *127* | *728* | *334* | *4* | *1 193* | *267* | *517* | *753* | *4* | *1 541* |
| *8* | *1 260* | *180* | *504* | *732* | *6* | *1 422* | *2 496* | *52* | *726* | *342* | *4* | *1 124* | *161* | *454* | *754* | *3* | *1 372* |
| *5* | *1 256* | *172* | *576* | *817* | *3* | *1 568* | *2 603* | *93* | *755* | *346* | *2* | *1 196* | *144* | *481* | *779* | *3* | *1 407* |
| **20** | **4 629** | **752** | **2 021** | **2 809** | **13** | **5 595** | **9 378** | **346** | **2 667** | **1 202** | **10** | **4 225** | **690** | **1 736** | **2 712** | **15** | **5 153** |
| **21** | **3 669** | **277** | **1 802** | **2 395** | **23** | **4 497** | **7 526** | **142** | **2 461** | **870** | **14** | **3 487** | **284** | **1 612** | **2 115** | **28** | **4 039** |

| Länder<br>Größere Verwaltungsbezirke<br>Gemeinden mit<br>100 000 und mehr Einwohnern | Von der Wohnbevölkerung standen | | | | | | | | | | | | | | |
|---|---|---|---|---|---|---|---|---|---|---|---|---|---|---|---|
| | 67 bis unter 68 | | | | | | | | | | | 68 bis | | | |
| | Insgesamt | männlich | | | | | weiblich | | | | | Insgesamt | männ | | |
| | | ledig | verheiratet | verwitwet | geschieden | zusammen | ledig | verheiratet | verwitwet | geschieden | zusammen | | ledig | verheiratet | verwitwet |
| | 606 | 607 | 608 | 609 | 610 | 611 | 612 | 613 | 614 | 615 | 616 | 617 | 618 | 619 | 620 |
| *Provinz Starkenburg* | *2 775* | *82* | *925* | *295* | *9* | *1 311* | *156* | *598* | *704* | *6* | *1 464* | *2 712* | *74* | *874* | *330* |
| » *Oberhessen* | *1 974* | *52* | *649* | *247* | *1* | *949* | *77* | *444* | *503* | *1* | *1 025* | *1 733* | *38* | *601* | *210* |
| » *Rheinhessen* | *1 902* | *55* | *628* | *178* | *3* | *864* | *121* | *408* | *507* | *2* | *1 038* | *1 836* | *55* | *625* | *189* |
| **Hessen** | 6 651 | 189 | 2 202 | 720 | 13 | 3 124 | 354 | 1 450 | 1 714 | 9 | 3 527 | 6 281 | 167 | 2 100 | 729 |
| **Hamburg** | 5 863 | 203 | 1 887 | 466 | 39 | 2 595 | 317 | 1 268 | 1 620 | 63 | 3 268 | 5 282 | 174 | 1 640 | 413 |
| **Mecklenburg-Schwerin** | 4 451 | 150 | 1 551 | 382 | 5 | 2 088 | 211 | 1 104 | 1 043 | 5 | 2 363 | 3 821 | 141 | 1 309 | 371 |
| *Landesteil Oldenburg* | *2 174* | *86* | *771* | *198* | — | *1 055* | *93* | *514* | *511* | *1* | *1 119* | *1 737* | *60* | *585* | *171* |
| » *Lübeck* | *280* | *10* | *104* | *29* | *1* | *144* | *10* | *63* | *62* | *1* | *136* | *286* | *9* | *101* | *26* |
| » *Birkenfeld* | *228* | *5* | *77* | *28* | — | *110* | *8* | *61* | *49* | — | *118* | *248* | *5* | *90* | *27* |
| **Oldenburg** | 2 682 | 101 | 952 | 255 | 1 | 1 309 | 111 | 638 | 622 | 2 | 1 373 | 2 271 | 74 | 776 | 224 |
| **Braunschweig** | 3 188 | 64 | 1 151 | 271 | 3 | 1 489 | 109 | 739 | 839 | 12 | 1 699 | 2 719 | 55 | 940 | 268 |
| **Anhalt** | 2 150 | 30 | 786 | 195 | 6 | 1 017 | 78 | 541 | 506 | 8 | 1 133 | 1 952 | 23 | 664 | 188 |
| **Bremen** | 1 504 | 45 | 460 | 118 | 10 | 633 | 97 | 348 | 419 | 7 | 871 | 1 286 | 32 | 360 | 107 |
| **Lippe** | 1 018 | 26 | 364 | 118 | — | 508 | 41 | 226 | 243 | — | 510 | 814 | 18 | 268 | 88 |
| **Lübeck** | 735 | 18 | 249 | 60 | — | 327 | 33 | 177 | 193 | 5 | 408 | 693 | 22 | 237 | 66 |
| **Mecklenburg-Strelitz** | 723 | 34 | 250 | 49 | 1 | 334 | 29 | 188 | 170 | 2 | 389 | 679 | 15 | 228 | 69 |
| **Waldeck** | 378 | 10 | 129 | 64 | — | 203 | 27 | 84 | 64 | — | 175 | 313 | 6 | 111 | 34 |
| **Schaumburg-Lippe** | 321 | 17 | 118 | 28 | — | 163 | 8 | 83 | 67 | — | 158 | 267 | 11 | 80 | 22 |
| Se.: **Deutsches Reich** | 328 834 | 9 164 | 109 929 | 30 478 | 739 | 150 310 | 16 730 | 76 362 | 84 497 | 935 | 178 524 | 285 514 | 8 109 | 91 771 | 29 034 |
| **Großstädte** | | | | | | | | | | | | | | | |
| Berlin | 21 505 | 449 | 6 503 | 1 441 | 110 | 8 503 | 1 369 | 4 422 | 7 018 | 193 | 13 002 | 17 906 | 387 | 5 094 | 1 297 |
| Königsberg i. Pr. Prov. Ostpr. | 1 661 | 31 | 456 | 91 | 7 | 585 | 191 | 354 | 527 | 4 | 1 076 | 1 324 | 29 | 342 | 82 |
| Stettin » Pommern | 1 525 | 30 | 524 | 95 | 9 | 658 | 85 | 336 | 434 | 12 | 867 | 1 233 | 37 | 373 | 95 |
| Breslau » N. Schles. | 3 042 | 46 | 784 | 219 | 3 | 1 052 | 230 | 581 | 1 160 | 19 | 1 990 | 2 461 | 37 | 626 | 193 |
| Magdeburg Prov. Sachsen | 1 713 | 29 | 627 | 149 | 8 | 813 | 64 | 378 | 452 | 6 | 900 | 1 483 | 22 | 451 | 131 |
| Halle a. S. » » | 1 132 | 15 | 368 | 90 | 7 | 480 | 73 | 263 | 309 | 7 | 652 | 992 | 17 | 334 | 84 |
| Erfurt » » | 716 | 7 | 258 | 58 | 5 | 328 | 32 | 149 | 205 | 2 | 388 | 594 | 9 | 219 | 45 |
| Kiel Prov. Schl.Holst. | 1 008 | 23 | 340 | 87 | 1 | 451 | 34 | 242 | 278 | 3 | 557 | 852 | 25 | 260 | 80 |
| Altona » » | 1 066 | 31 | 348 | 68 | 15 | 462 | 51 | 257 | 286 | 10 | 604 | 897 | 34 | 281 | 80 |
| Hannover » Hannover | 2 162 | 49 | 694 | 196 | 8 | 947 | 143 | 447 | 615 | 10 | 1 215 | 1 833 | 39 | 598 | 155 |
| Münster Prov. Westfalen | 498 | 15 | 146 | 42 | — | 203 | 61 | 100 | 134 | — | 295 | 400 | 17 | 120 | 39 |
| Dortmund » » | 979 | 20 | 349 | 76 | 4 | 449 | 18 | 232 | 278 | 2 | 530 | 796 | 28 | 261 | 85 |
| Bochum » » | 630 | 11 | 197 | 70 | — | 278 | 10 | 138 | 204 | — | 352 | 503 | 12 | 162 | 60 |
| Gelsenkirchen » » | 656 | 7 | 240 | 57 | — | 304 | 7 | 143 | 200 | 2 | 352 | 471 | 7 | 167 | 52 |
| Kassel Prov. Hess. Nass. | 837 | 18 | 258 | 63 | 1 | 340 | 56 | 205 | 234 | 2 | 497 | 681 | 13 | 222 | 50 |
| Frankfurt a. M. » » | 1 916 | 55 | 567 | 168 | 4 | 794 | 113 | 415 | 586 | 8 | 1 122 | 1 733 | 42 | 543 | 182 |
| Wiesbaden » » | 602 | 23 | 155 | 47 | 2 | 227 | 69 | 128 | 172 | 6 | 375 | 561 | 11 | 148 | 54 |
| Essen Rheinprovinz | 1 443 | 32 | 488 | 136 | 1 | 657 | 38 | 345 | 401 | 2 | 786 | 1 184 | 24 | 385 | 120 |
| Düsseldorf » | 1 618 | 53 | 524 | 144 | 5 | 726 | 87 | 352 | 449 | 4 | 892 | 1 407 | 49 | 439 | 156 |
| Duisburg » | 787 | 16 | 269 | 72 | 1 | 358 | 18 | 176 | 233 | 2 | 429 | 684 | 18 | 228 | 67 |
| Barmen » | 933 | 21 | 339 | 72 | 2 | 434 | 49 | 238 | 210 | 2 | 499 | 825 | 14 | 255 | 85 |
| Elberfeld » | 891 | 30 | 288 | 73 | 6 | 397 | 40 | 191 | 260 | 3 | 494 | 769 | 19 | 250 | 75 |
| Krefeld » | 874 | 35 | 272 | 76 | — | 383 | 49 | 236 | 203 | 3 | 491 | 755 | 26 | 241 | 73 |
| Mülheim a. Ruhr » | 443 | 12 | 135 | 46 | 2 | 195 | 6 | 103 | 138 | 1 | 248 | 397 | 8 | 137 | 42 |
| Hamborn » | 197 | 4 | 67 | 18 | — | 89 | 3 | 37 | 68 | — | 108 | 188 | 6 | 47 | 23 |
| M. Gladbach » | 543 | 18 | 182 | 57 | 1 | 258 | 36 | 137 | 112 | — | 285 | 467 | 19 | 143 | 50 |
| Oberhausen » | 277 | 9 | 87 | 24 | 1 | 121 | 8 | 72 | 76 | — | 156 | 221 | 4 | 60 | 29 |
| Köln » | 2 897 | 91 | 952 | 266 | 5 | 1 314 | 186 | 607 | 782 | 8 | 1 583 | 2 530 | 85 | 761 | 252 |
| Aachen » | 858 | 42 | 245 | 72 | 4 | 363 | 99 | 188 | 208 | — | 495 | 715 | 37 | 195 | 66 |
| München Bayern | 3 413 | 117 | 1 010 | 263 | 23 | 1 413 | 299 | 681 | 1 003 | 17 | 2 000 | 3 175 | 119 | 900 | 282 |
| Nürnberg » | 1 565 | 32 | 478 | 134 | 7 | 651 | 58 | 353 | 494 | 9 | 914 | 1 295 | 27 | 311 | 133 |
| Augsburg » | 755 | 28 | 226 | 65 | 4 | 323 | 69 | 146 | 215 | 2 | 432 | 754 | 24 | 210 | 77 |
| Ludwigshafen a. Rh. » | 283 | 4 | 114 | 34 | 1 | 153 | 3 | 56 | 71 | — | 130 | 267 | 8 | 95 | 24 |
| Dresden Sachsen | 3 594 | 61 | 1 082 | 265 | 13 | 1 421 | 240 | 750 | 1 155 | 28 | 2 173 | 3 072 | 50 | 875 | 227 |
| Leipzig » | 3 342 | 61 | 1 091 | 286 | 15 | 1 453 | 131 | 741 | 991 | 26 | 1 889 | 3 032 | 68 | 922 | 263 |
| Chemnitz » | 1 622 | 13 | 524 | 139 | 8 | 684 | 37 | 415 | 474 | 12 | 938 | 1 324 | 8 | 424 | 126 |
| Plauen » | 527 | 3 | 156 | 40 | 1 | 200 | 32 | 130 | 162 | 3 | 327 | 467 | 4 | 137 | 43 |
| Stuttgart Württemberg | 1 408 | 46 | 429 | 111 | 6 | 592 | 92 | 299 | 420 | 5 | 816 | 1 202 | 41 | 347 | 111 |
| Karlsruhe Baden | 599 | 19 | 190 | 54 | 1 | 264 | 53 | 112 | 165 | 5 | 335 | 590 | 16 | 180 | 57 |
| Mannheim » | 774 | 14 | 264 | 73 | 3 | 354 | 27 | 181 | 211 | 1 | 420 | 729 | 17 | 233 | 74 |
| Mainz Hessen | 508 | 20 | 171 | 33 | — | 224 | 34 | 99 | 150 | 1 | 284 | 426 | 14 | 143 | 35 |
| Hamburg Hamburg | 5 454 | 178 | 1 725 | 434 | 35 | 2 372 | 309 | 1 189 | 1 523 | 61 | 3 082 | 4 954 | 153 | 1 539 | 379 |
| Braunschweig Braunschweig | 906 | 19 | 316 | 63 | 2 | 400 | 52 | 191 | 257 | 6 | 506 | 779 | 14 | 259 | 69 |
| Bremen Bremen | 1 303 | 36 | 395 | 103 | 7 | 541 | 83 | 302 | 371 | 6 | 762 | 1 083 | 22 | 299 | 82 |
| Lübeck Lübeck | 698 | 17 | 239 | 55 | — | 311 | 33 | 167 | 182 | 5 | 387 | 652 | 18 | 223 | 60 |
| **Großstädte insgesamt** | 80 160 | 1 890 | 25 072 | 6 225 | 338 | 33 525 | 4 777 | 17 284 | 24 076 | 498 | 46 635 | 68 663 | 1 678 | 20 439 | 5 844 |

im Alter von .... Jahren

| unter 69 | | | | | | | 69 bis unter 70 | | | | | | | | | |
|---|---|---|---|---|---|---|---|---|---|---|---|---|---|---|---|---|
| lich | | weiblich | | | | | Ins- | männlich | | | | weiblich | | | | |
| ge- schieden | zu- sammen | ledig | ver- heiratet | ver- witwet | ge- schieden | zu- sammen | gesamt | ledig | ver- heiratet | ver- witwet | ge- schieden | zu- sammen | ledig | ver- heiratet | ver- witwet | ge- schieden | zu- sammen |
| 621 | 622 | 623 | 624 | 625 | 626 | 627 | 628 | 629 | 630 | 631 | 632 | 633 | 634 | 635 | 636 | 637 | 638 |
| *6* | *1 284* | *121* | *535* | *768* | *4* | *1 428* | *2 272* | *54* | *696* | *311* | *1* | *1 062* | *131* | *440* | *639* | — | *1 210* |
| *2* | *851* | *61* | *361* | *459* | *1* | *882* | *1 510* | *21* | *503* | *213* | *1* | *738* | *60* | *277* | *435* | — | *772* |
| *2* | *871* | *108* | *379* | *474* | *4* | *965* | *1 698* | *57* | *550* | *200* | *2* | *809* | *104* | *304* | *478* | *3* | *889* |
| 10 | 3 006 | 290 | 1 275 | 1 701 | 9 | 3 275 | 5 480 | 132 | 1 749 | 724 | 4 | 2 609 | 295 | 1 021 | 1 552 | 3 | 2 871 |
| 30 | 2 257 | 282 | 1 104 | 1 584 | 55 | 3 025 | 5 060 | 157 | 1 518 | 486 | 37 | 2 198 | 250 | 981 | 1 597 | 34 | 2 862 |
| 6 | 1 827 | 200 | 851 | 939 | 4 | 1 994 | 3 926 | 130 | 1 339 | 405 | 5 | 1 879 | 182 | 837 | 1 021 | 7 | 2 047 |
| — | *816* | *71* | *401* | *444* | *5* | *921* | *1 899* | *79* | *635* | *226* | *2* | *942* | *84* | *405* | *467* | *1* | *957* |
| — | *136* | *11* | *72* | *66* | *1* | *150* | *232* | *8* | *66* | *29* | — | *103* | *11* | *57* | *61* | — | *129* |
| — | *122* | *16* | *48* | *62* | — | *126* | *227* | *14* | *63* | *29* | *1* | *107* | *12* | *34* | *74* | — | *120* |
| — | 1 074 | 98 | 521 | 572 | 6 | 1 197 | 2 358 | 101 | 764 | 284 | 3 | 1 152 | 107 | 496 | 602 | 1 | 1 206 |
| 3 | 1 266 | 124 | 566 | 762 | 1 | 1 453 | 2 624 | 50 | 908 | 299 | 5 | 1 262 | 120 | 482 | 758 | 2 | 1 362 |
| 4 | 879 | 82 | 469 | 516 | 6 | 1 073 | 1 883 | 21 | 611 | 215 | 3 | 850 | 68 | 390 | 568 | 7 | 1 033 |
| 4 | 503 | 81 | 278 | 417 | 7 | 783 | 1 292 | 38 | 390 | 110 | 6 | 544 | 64 | 272 | 405 | 7 | 748 |
| — | 374 | 25 | 187 | 227 | 1 | 440 | 747 | 20 | 266 | 83 | — | 369 | 23 | 157 | 198 | — | 378 |
| 2 | 327 | 40 | 146 | 179 | 1 | 366 | 634 | 18 | 175 | 62 | 2 | 257 | 34 | 149 | 193 | 1 | 377 |
| 1 | 313 | 30 | 162 | 172 | 2 | 366 | 608 | 18 | 222 | 58 | 1 | 299 | 21 | 139 | 149 | — | 309 |
| — | 151 | 23 | 56 | 83 | — | 162 | 285 | 8 | 106 | 40 | — | 154 | 19 | 45 | 66 | 1 | 131 |
| — | 113 | 18 | 67 | 69 | — | 154 | 299 | 14 | 100 | 29 | 1 | 144 | 11 | 61 | 83 | — | 155 |
| 585 | 129 499 | 14 777 | 61 838 | 78 623 | 777 | 156 015 | 265 417 | 7 638 | 82 914 | 29 596 | 532 | 120 680 | 14 061 | 53 667 | 76 305 | 704 | 144 737 |
| 88 | 6 866 | 1 184 | 3 523 | 6 144 | 189 | 11 040 | 16 859 | 334 | 4 656 | 1 341 | 84 | 6 415 | 1 036 | 3 072 | 6 184 | 152 | 10 444 |
| 4 | 457 | 153 | 258 | 450 | 6 | 867 | 1 274 | 29 | 327 | 83 | 1 | 440 | 155 | 234 | 434 | 11 | 834 |
| 6 | 511 | 84 | 228 | 404 | 6 | 722 | 1 111 | 18 | 337 | 101 | 4 | 460 | 67 | 233 | 347 | 4 | 651 |
| 7 | 863 | 215 | 391 | 979 | 13 | 1 598 | 2 040 | 34 | 491 | 147 | 7 | 679 | 181 | 305 | 865 | 10 | 1 361 |
| 6 | 610 | 52 | 348 | 466 | 7 | 873 | 1 365 | 46 | 410 | 138 | 6 | 600 | 47 | 277 | 425 | 16 | 765 |
| 5 | 440 | 40 | 192 | 318 | 2 | 552 | 908 | 13 | 287 | 83 | 3 | 386 | 47 | 188 | 283 | 4 | 522 |
| 2 | 275 | 32 | 118 | 165 | 4 | 319 | 505 | 15 | 141 | 55 | — | 211 | 30 | 92 | 169 | 3 | 294 |
| 1 | 366 | 34 | 198 | 252 | 2 | 486 | 845 | 22 | 271 | 91 | 3 | 387 | 22 | 185 | 248 | 3 | 458 |
| 4 | 399 | 47 | 193 | 252 | 6 | 498 | 871 | 35 | 271 | 92 | 2 | 400 | 42 | 163 | 264 | 2 | 471 |
| 3 | 795 | 88 | 371 | 570 | 9 | 1 038 | 1 737 | 31 | 533 | 159 | 9 | 732 | 110 | 319 | 569 | 7 | 1 005 |
| 2 | 178 | 41 | 61 | 120 | — | 222 | 413 | 15 | 125 | 32 | — | 172 | 57 | 59 | 125 | — | 241 |
| 4 | 378 | 22 | 141 | 255 | — | 418 | 732 | 15 | 212 | 87 | 2 | 316 | 13 | 138 | 263 | 2 | 416 |
| — | 234 | 9 | 98 | 161 | 1 | 269 | 511 | 9 | 167 | 55 | — | 231 | 7 | 90 | 183 | — | 280 |
| 1 | 227 | 4 | 99 | 141 | — | 244 | 474 | 6 | 158 | 53 | — | 217 | 9 | 88 | 160 | — | 257 |
| 1 | 286 | 50 | 135 | 207 | 3 | 395 | 643 | 17 | 203 | 63 | — | 283 | 45 | 102 | 210 | 3 | 360 |
| 9 | 776 | 103 | 294 | 556 | 4 | 957 | 1 508 | 43 | 450 | 158 | 3 | 654 | 104 | 252 | 491 | 7 | 854 |
| 5 | 218 | 58 | 98 | 184 | 3 | 343 | 490 | 14 | 127 | 47 | 4 | 192 | 59 | 81 | 156 | 2 | 298 |
| — | 529 | 23 | 255 | 375 | 2 | 655 | 1 042 | 18 | 306 | 124 | 1 | 449 | 44 | 217 | 331 | 1 | 593 |
| 5 | 649 | 89 | 289 | 375 | 5 | 758 | 1 271 | 41 | 409 | 127 | 4 | 581 | 65 | 222 | 400 | 3 | 690 |
| — | 313 | 11 | 156 | 204 | — | 371 | 529 | 5 | 185 | 63 | 1 | 254 | 13 | 83 | 175 | 4 | 275 |
| 5 | 359 | 40 | 202 | 223 | 1 | 466 | 700 | 26 | 202 | 70 | — | 298 | 40 | 143 | 215 | 4 | 402 |
| 1 | 345 | 41 | 162 | 220 | 1 | 424 | 689 | 14 | 223 | 69 | 3 | 309 | 36 | 108 | 236 | — | 380 |
| 1 | 341 | 42 | 185 | 187 | — | 414 | 671 | 23 | 197 | 84 | — | 304 | 39 | 147 | 181 | — | 367 |
| 2 | 189 | 9 | 90 | 109 | — | 208 | 358 | 12 | 130 | 47 | — | 189 | 9 | 72 | 88 | — | 169 |
| — | 76 | 2 | 42 | 68 | — | 112 | 151 | 2 | 47 | 19 | — | 68 | 4 | 27 | 52 | — | 83 |
| 2 | 214 | 27 | 105 | 120 | 1 | 253 | 410 | 9 | 123 | 58 | 1 | 191 | 21 | 85 | 111 | 2 | 219 |
| — | 93 | 7 | 51 | 69 | 1 | 128 | 223 | 3 | 73 | 35 | — | 111 | 2 | 37 | 73 | — | 112 |
| 8 | 1 106 | 174 | 510 | 732 | 8 | 1 424 | 2 249 | 86 | 651 | 211 | 8 | 956 | 166 | 425 | 695 | 7 | 1 293 |
| — | 298 | 91 | 134 | 192 | — | 417 | 680 | 25 | 192 | 87 | — | 304 | 69 | 126 | 181 | — | 376 |
| 12 | 1 313 | 254 | 578 | 1 017 | 13 | 1 862 | 2 886 | 96 | 770 | 249 | 14 | 1 129 | 271 | 492 | 977 | 17 | 1 757 |
| 7 | 478 | 56 | 248 | 505 | 8 | 817 | 1 305 | 19 | 436 | 113 | 8 | 576 | 74 | 206 | 445 | 4 | 729 |
| 1 | 312 | 63 | 126 | 251 | 2 | 442 | 688 | 16 | 187 | 66 | 4 | 273 | 46 | 142 | 225 | 2 | 415 |
| — | 127 | 8 | 58 | 73 | 1 | 140 | 226 | 4 | 63 | 30 | 1 | 98 | 5 | 49 | 73 | 1 | 128 |
| 14 | 1 166 | 191 | 602 | 1 089 | 24 | 1 906 | 2 692 | 62 | 778 | 191 | 11 | 1 042 | 167 | 495 | 974 | 14 | 1 650 |
| 16 | 1 269 | 125 | 633 | 984 | 21 | 1 763 | 2 640 | 44 | 785 | 264 | 19 | 1 112 | 111 | 465 | 934 | 18 | 1 528 |
| 2 | 560 | 32 | 304 | 422 | 6 | 764 | 1 103 | 4 | 350 | 106 | 4 | 464 | 38 | 237 | 361 | 3 | 639 |
| 3 | 187 | 25 | 101 | 149 | 5 | 280 | 375 | 2 | 96 | 34 | — | 132 | 22 | 86 | 134 | 1 | 243 |
| 6 | 505 | 101 | 231 | 363 | 2 | 697 | 1 166 | 25 | 345 | 110 | 3 | 483 | 86 | 222 | 369 | 6 | 683 |
| 2 | 255 | 47 | 104 | 182 | 2 | 335 | 553 | 10 | 156 | 60 | 3 | 229 | 36 | 92 | 196 | — | 324 |
| 4 | 328 | 21 | 160 | 220 | — | 401 | 623 | 24 | 185 | 69 | — | 278 | 29 | 126 | 189 | 1 | 345 |
| 1 | 193 | 31 | 70 | 129 | 3 | 233 | 431 | 14 | 136 | 44 | 2 | 196 | 26 | 69 | 139 | 1 | 235 |
| 28 | 2 099 | 267 | 1 026 | 1 508 | 54 | 2 855 | 4 686 | 134 | 1 394 | 437 | 35 | 2 000 | 241 | 917 | 1 495 | 33 | 2 686 |
| 1 | 343 | 57 | 151 | 227 | 1 | 436 | 746 | 16 | 243 | 70 | 1 | 330 | 59 | 122 | 235 | — | 416 |
| 4 | 407 | 79 | 250 | 342 | 5 | 676 | 1 109 | 31 | 327 | 95 | 4 | 457 | 59 | 235 | 351 | 7 | 652 |
| 2 | 303 | 37 | 136 | 175 | 1 | 349 | 588 | 15 | 161 | 56 | 1 | 233 | 32 | 139 | 183 | 1 | 355 |
| 275 | 28 236 | 4 166 | 13 705 | 22 134 | 422 | 40 427 | 63 076 | 1 476 | 18 316 | 5 773 | 256 | 25 821 | 3 841 | 11 664 | 21 394 | 356 | 37 255 |

| Länder<br>Größere Verwaltungsbezirke<br>Gemeinden mit<br>100 000 und mehr Einwohnern | Von der Wohnbevölkerung standen | | | | | | | | | | | | | | |
|---|---|---|---|---|---|---|---|---|---|---|---|---|---|---|---|
| | 70 bis unter 71 | | | | | | | | | | | 71 bis | | | |
| | Insgesamt | männlich | | | | | weiblich | | | | | Insgesamt | männ | | |
| | | ledig | verheiratet | verwitwet | geschieden | zusammen | ledig | verheiratet | verwitwet | geschieden | zusammen | | ledig | verheiratet | verwitwet |
| | 639 | 640 | 641 | 642 | 643 | 644 | 645 | 646 | 647 | 648 | 649 | 650 | 651 | 652 | 653 |
| *Reg.-Bez. Königsberg* | *4 441* | *123* | *1 263* | *389* | *7* | *1 782* | *388* | *979* | *1 285* | *7* | *2 659* | *4 420* | *122* | *1 227* | *472* |
| » *Gumbinnen* | *2 367* | *64* | *728* | *255* | *7* | *1 054* | *148* | *559* | *602* | *4* | *1 313* | *2 650* | *69* | *869* | *316* |
| » *Allenstein* | *2 571* | *67* | *925* | *255* | *4* | *1 251* | *132* | *576* | *609* | *3* | *1 320* | *2 498* | *60* | *863* | *309* |
| » *Westpreußen* | *1 231* | *32* | *383* | *129* | *2* | *546* | *70* | *276* | *335* | *4* | *685* | *1 227* | *34* | *373* | *120* |
| Provinz Ostpreußen | 10 610 | 286 | 3 299 | 1 028 | 20 | 4 633 | 738 | 2 390 | 2 831 | 18 | 5 977 | 10 795 | 285 | 3 332 | 1 217 |
| Stadt Berlin | 15 704 | 325 | 4 182 | 1 313 | 72 | 5 892 | 989 | 2 680 | 6 027 | 116 | 9 812 | 14 929 | 286 | 3 813 | 1 389 |
| *Reg.-Bez. Potsdam* | *6 648* | *188* | *2 188* | *695* | *15* | *3 086* | *349* | *1 340* | *1 857* | *16* | *3 562* | *6 464* | *185* | *2 012* | *768* |
| » *Frankfurt a. O.* | *6 567* | *158* | *2 055* | *703* | *18* | *2 934* | *243* | *1 416* | *1 961* | *13* | *3 633* | *6 183* | *148* | *1 824* | *753* |
| Provinz Brandenburg | 13 215 | 346 | 4 243 | 1 398 | 33 | 6 020 | 592 | 2 756 | 3 818 | 29 | 7 195 | 12 647 | 333 | 3 836 | 1 521 |
| *Reg.-Bez. Stettin* | *4 708* | *133* | *1 442* | *533* | *10* | *2 118* | *238* | *993* | *1 344* | *15* | *2 590* | *4 218* | *114* | *1 311* | *478* |
| » *Köslin* | *3 105* | *79* | *957* | *347* | *5* | *1 388* | *187* | *678* | *846* | *6* | *1 717* | *3 006* | *78* | *908* | *367* |
| » *Stralsund* | *1 169* | *40* | *378* | *115* | *2* | *535* | *62* | *204* | *367* | *1* | *634* | *1 129* | *27* | *342* | *128* |
| Provinz Pommern | 8 982 | 252 | 2 777 | 995 | 17 | 4 041 | 487 | 1 875 | 2 557 | 22 | 4 941 | 8 353 | 219 | 2 561 | 973 |
| Provinz Grenzm. Pos.-Westpr. | 1 702 | 43 | 582 | 169 | 4 | 798 | 65 | 344 | 493 | 2 | 904 | 1 554 | 32 | 484 | 186 |
| *Reg.-Bez. Breslau* | *7 364* | *129* | *2 008* | *812* | *14* | *2 963* | *482* | *1 208* | *2 697* | *14* | *4 401* | *7 323* | *120* | *1 932* | *820* |
| » *Liegnitz* | *5 635* | *100* | *1 666* | *632* | *9* | *2 407* | *269* | *993* | *1 954* | *12* | *3 228* | *5 344* | *75* | *1 486* | *672* |
| Provinz Niederschlesien | 12 999 | 229 | 3 674 | 1 444 | 23 | 5 370 | 751 | 2 201 | 4 651 | 26 | 7 629 | 12 667 | 195 | 3 418 | 1 492 |
| Provinz Oberschlesien | 4 597 | 63 | 1 317 | 481 | 8 | 1 869 | 311 | 861 | 1 550 | 6 | 2 728 | 4 651 | 73 | 1 361 | 580 |
| *Reg.-Bez. Magdeburg* | *5 884* | *111* | *1 989* | *670* | *15* | *2 785* | *189* | *1 182* | *1 708* | *20* | *3 099* | *6 121* | *122* | *1 954* | *840* |
| » *Merseburg* | *5 934* | *98* | *1 784* | *702* | *13* | *2 597* | *235* | *1 268* | *1 814* | *20* | *3 337* | *5 954* | *111* | *1 758* | *811* |
| » *Erfurt* | *2 355* | *45* | *712* | *273* | *5* | *1 035* | *101* | *482* | *728* | *9* | *1 320* | *2 605* | *56* | *795* | *352* |
| Provinz Sachsen | 14 173 | 254 | 4 485 | 1 645 | 33 | 6 417 | 525 | 2 932 | 4 250 | 49 | 7 756 | 14 680 | 289 | 4 507 | 2 003 |
| Provinz Schleswig-Holstein | 6 708 | 268 | 2 150 | 753 | 12 | 3 183 | 288 | 1 445 | 1 783 | 9 | 3 525 | 6 456 | 226 | 1 952 | 828 |
| *Reg.-Bez. Hannover* | *3 211* | *84* | *1 008* | *390* | *3* | *1 485* | *185* | *533* | *1 001* | *7* | *1 726* | *3 215* | *109* | *981* | *429* |
| » *Hildesheim* | *2 651* | *66* | *812* | *367* | *9* | *1 254* | *121* | *477* | *795* | *4* | *1 397* | *2 765* | *56* | *857* | *414* |
| » *Lüneburg* | *2 541* | *73* | *799* | *354* | — | *1 226* | *89* | *502* | *720* | *4* | *1 315* | *2 595* | *101* | *823* | *385* |
| » *Stade* | *1 896* | *74* | *610* | *258* | *4* | *946* | *73* | *382* | *492* | *3* | *950* | *1 764* | *60* | *540* | *262* |
| » *Osnabrück* | *1 624* | *52* | *524* | *212* | *1* | *789* | *67* | *316* | *450* | *2* | *835* | *1 476* | *46* | *434* | *219* |
| » *Aurich* | *1 158* | *40* | *396* | *128* | — | *564* | *61* | *260* | *271* | *2* | *594* | *1 051* | *43* | *328* | *116* |
| Provinz Hannover | 13 081 | 389 | 4 149 | 1 709 | 17 | 6 264 | 596 | 2 470 | 3 729 | 22 | 6 817 | 12 866 | 415 | 3 963 | 1 825 |
| *Reg.-Bez. Münster* | *3 048* | *169* | *826* | *373* | *1* | *1 369* | *182* | *554* | *943* | — | *1 679* | *2 937* | *153* | *807* | *418* |
| » *Minden* | *2 686* | *81* | *812* | *375* | *1* | *1 269* | *152* | *499* | *764* | *2* | *1 417* | *2 756* | *81* | *782* | *440* |
| » *Arnsberg* | *6 606* | *235* | *1 925* | *845* | *5* | *3 010* | *196* | *1 228* | *2 164* | *8* | *3 596* | *6 571* | *204* | *1 839* | *922* |
| Provinz Westfalen | 12 340 | 485 | 3 563 | 1 593 | 7 | 5 648 | 530 | 2 281 | 3 871 | 10 | 6 692 | 12 264 | 438 | 3 428 | 1 780 |
| *Reg.-Bez. Kassel* | *4 181* | *101* | *1 216* | *605* | *2* | *1 924* | *224* | *797* | *1 236* | — | *2 257* | *4 270* | *110* | *1 153* | *659* |
| » *Wiesbaden* | *4 535* | *142* | *1 281* | *616* | *6* | *2 045* | *282* | *731* | *1 460* | *17* | *2 490* | *4 392* | *157* | *1 215* | *570* |
| Provinz Hessen-Nassau | 8 716 | 243 | 2 497 | 1 221 | 8 | 3 969 | 506 | 1 528 | 2 696 | 17 | 4 747 | 8 662 | 267 | 2 368 | 1 229 |
| *Reg.-Bez. Koblenz* | *3 087* | *124* | *872* | *423* | *5* | *1 424* | *214* | *528* | *918* | *3* | *1 663* | *3 122* | *145* | *861* | *501* |
| » *Düsseldorf* | *11 133* | *449* | *3 194* | *1 391* | *19* | *5 053* | *570* | *2 156* | *3 342* | *12* | *6 080* | *10 815* | *387* | *2 927* | *1 437* |
| » *Köln* | *4 692* | *200* | *1 345* | *593* | *10* | *2 148* | *339* | *778* | *1 417* | *10* | *2 544* | *4 618* | *190* | *1 260* | *587* |
| » *Trier* | *1 876* | *119* | *515* | *293* | — | *927* | *145* | *291* | *512* | *1* | *949* | *1 699* | *115* | *436* | *281* |
| » *Aachen* | *2 794* | *192* | *766* | *351* | *4* | *1 313* | *245* | *508* | *725* | *3* | *1 481* | *2 609* | *178* | *686* | *393* |
| Rheinprovinz | 23 582 | 1 084 | 6 692 | 3 051 | 38 | 10 865 | 1 513 | 4 261 | 6 914 | 29 | 12 717 | 22 863 | 1 015 | 6 170 | 3 199 |
| Hohenzollern | 330 | 16 | 77 | 40 | 1 | 134 | 33 | 52 | 109 | 2 | 196 | 351 | 14 | 87 | 61 |
| **Preußen** | **146 739** | **4 283** | **43 687** | **16 840** | **293** | **65 103** | **7 924** | **28 076** | **45 279** | **357** | **81 636** | **143 738** | **4 087** | **41 280** | **18 283** |
| *Reg.-Bez. Oberpfalz* | *2 518* | *81* | *705* | *378* | *1* | *1 165* | *181* | *421* | *750* | *1* | *1 353* | *2 599* | *90* | *749* | *406* |
| » *Oberfranken* | *2 868* | *67* | *792* | *429* | *2* | *1 290* | *135* | *494* | *944* | *5* | *1 578* | *3 127* | *92* | *830* | *484* |
| » *Mittelfranken* | *3 766* | *82* | *1 084* | *532* | *9* | *1 707* | *174* | *678* | *1 203* | *4* | *2 059* | *3 678* | *82* | *954* | *556* |
| » *Unterfranken* | *2 928* | *107* | *786* | *413* | *3* | *1 309* | *230* | *522* | *865* | *2* | *1 619* | *2 993* | *94* | *827* | *461* |
| Nordbayern | 12 080 | 337 | 3 367 | 1 752 | 15 | 5 471 | 720 | 2 115 | 3 762 | 12 | 6 609 | 12 397 | 358 | 3 360 | 1 907 |
| *Reg.-Bez. Oberbayern* | *6 603* | *287* | *1 859* | *773* | *17* | *2 936* | *479* | *1 115* | *2 057* | *16* | *3 667* | *6 213* | *255* | *1 668* | *764* |
| » *Niederbayern* | *3 286* | *141* | *993* | *450* | *4* | *1 588* | *258* | *601* | *839* | — | *1 698* | *3 299* | *127* | *980* | *531* |
| » *Schwaben* | *3 556* | *162* | *1 034* | *451* | *1* | *1 648* | *235* | *643* | *1 022* | *8* | *1 908* | *3 478* | *147* | *961* | *491* |
| Südbayern | 13 445 | 590 | 3 886 | 1 674 | 22 | 6 172 | 972 | 2 359 | 3 918 | 24 | 7 273 | 12 990 | 529 | 3 609 | 1 786 |
| Pfalz | 3 180 | 78 | 1 039 | 481 | 6 | 1 604 | 144 | 565 | 861 | 6 | 1 576 | 3 070 | 77 | 988 | 457 |
| **Bayern** | **28 705** | **1 005** | **8 292** | **3 907** | **43** | **13 247** | **1 836** | **5 039** | **8 541** | **42** | **15 458** | **28 457** | **964** | **7 957** | **4 150** |
| *Kreish. Dresden* | *5 668* | *96* | *1 575* | *571* | *15* | *2 257* | *283* | *1 012* | *2 086* | *30* | *3 411* | *5 627* | *93* | *1 505* | *620* |
| » *Leipzig* | *4 954* | *69* | *1 407* | *572* | *20* | *2 068* | *186* | *934* | *1 746* | *20* | *2 886* | *4 922* | *64* | *1 389* | *595* |
| » *Chemnitz* | *3 615* | *39* | *1 172* | *367* | *9* | *1 587* | *71* | *779* | *1 155* | *23* | *2 028* | *3 761* | *30* | *1 134* | *465* |
| » *Zwickau* | *3 387* | *26* | *1 134* | *360* | *4* | *1 524* | *90* | *713* | *1 048* | *12* | *1 863* | *3 289* | *37* | *989* | *357* |
| » *Bautzen* | *2 149* | *30* | *624* | *241* | *4* | *899* | *97* | *416* | *727* | *10* | *1 250* | *2 266* | *26* | *667* | *298* |
| **Sachsen** | **19 773** | **260** | **5 912** | **2 111** | **52** | **8 335** | **727** | **3 854** | **6 762** | **95** | **11 438** | **19 865** | **250** | **5 684** | **2 335** |
| *Neckarkreis* | *3 015* | *78* | *902* | *363* | *4* | *1 347* | *194* | *541* | *927* | *6* | *1 668* | *3 358* | *64* | *965* | *440* |
| *Schwarzwaldkreis* | *2 001* | *70* | *542* | *275* | *2* | *889* | *133* | *338* | *639* | *2* | *1 112* | *2 112* | *47* | *539* | *333* |
| *Jagstkreis* | *1 754* | *55* | *561* | *208* | *1* | *825* | *120* | *317* | *490* | *2* | *929* | *1 970* | *43* | *604* | *293* |
| *Donaukreis* | *2 505* | *88* | *740* | *311* | *1* | *1 140* | *146* | *482* | *732* | *5* | *1 365* | *2 555* | *80* | *718* | *359* |
| **Württemberg** | **9 275** | **291** | **2 745** | **1 157** | **8** | **4 201** | **593** | **1 678** | **2 788** | **15** | **5 074** | **9 995** | **234** | **2 826** | **1 425** |
| *Ldk.-Bez. Konstanz* | *1 251* | *52* | *348* | *165* | — | *565* | *117* | *199* | *365* | *5* | *686* | *1 338* | *38* | *366* | *186* |
| » *Freiburg* | *2 330* | *109* | *690* | *276* | *4* | *1 079* | *178* | *401* | *667* | *5* | *1 251* | *2 296* | *98* | *642* | *307* |
| » *Karlsruhe* | *2 028* | *45* | *581* | *312* | *4* | *942* | *142* | *344* | *598* | *2* | *1 086* | *2 089* | *45* | *564* | *304* |
| » *Mannheim* | *2 234* | *57* | *621* | *324* | *4* | *1 006* | *148* | *373* | *703* | *4* | *1 228* | *2 218* | *60* | *598* | *336* |
| **Baden** | **7 843** | **263** | **2 240** | **1 077** | **12** | **3 592** | **585** | **1 317** | **2 333** | **16** | **4 251** | **7 941** | **241** | **2 170** | **1 133** |
| **Thüringen** | **6 632** | **153** | **2 027** | **846** | **12** | **3 038** | **243** | **1 294** | **2 039** | **18** | **3 594** | **6 984** | **118** | **2 087** | **826** |

im Alter von .... Jahren

| unter 72 | | | | | | | 72 bis unter 73 | | | | | | | | | |
|---|---|---|---|---|---|---|---|---|---|---|---|---|---|---|---|---|
| lich | | weiblich | | | | | Ins- | männlich | | | | | weiblich | | | |
| ge- schieden | zu- sammen | ledig | ver- heiratet | ver- witwet | ge- schieden | zu- sammen | gesamt | ledig | ver- heiratet | ver- witwet | ge- schieden | zu- sammen | ledig | ver- heiratet | ver- witwet | ge- schieden | zu- sammen |
| 654 | 655 | 656 | 657 | 658 | 659 | 660 | 661 | 662 | 663 | 664 | 665 | 666 | 667 | 668 | 669 | 670 | 671 |
| *8* | *1 829* | *342* | *923* | *1 318* | *8* | *2 591* | *3 868* | *131* | *1 043* | *436* | *8* | *1 618* | *302* | *770* | *1 171* | *7* | *2 250* |
| *1* | *1 255* | *163* | *538* | *691* | *3* | *1 395* | *2 087* | *60* | *572* | *238* | *3* | *873* | *140* | *448* | *621* | *5* | *1 214* |
| *5* | *1 237* | *125* | *565* | *566* | *5* | *1 261* | *1 970* | *43* | *638* | *226* | — | *907* | *102* | *445* | *515* | *1* | *1 063* |
| — | *527* | *76* | *277* | *342* | *5* | *700* | *1 045* | *23* | *326* | *122* | *2* | *473* | *57* | *215* | *300* | — | *572* |
| 14 | 4 848 | 706 | 2 303 | 2 917 | 21 | 5 947 | 8 970 | 257 | 2 579 | 1 022 | 13 | 3 871 | 601 | 1 878 | 2 607 | 13 | 5 099 |
| 58 | 5 546 | 840 | 2 327 | 6 120 | 96 | 9 383 | 13 025 | 276 | 3 008 | 1 338 | 61 | 4 683 | 760 | 1 953 | 5 553 | 76 | 8 342 |
| *14* | *2 979* | *286* | *1 238* | *1 936* | *25* | *3 485* | *5 780* | *198* | *1 683* | *771* | *18* | *2 670* | *285* | *1 053* | *1 765* | *7* | *3 110* |
| *12* | *2 737* | *272* | *1 229* | *1 931* | *14* | *3 446* | *5 520* | *134* | *1 581* | *710* | *9* | *2 434* | *272* | *998* | *1 809* | *7* | *3 086* |
| 26 | 5 716 | 558 | 2 467 | 3 867 | 39 | 6 931 | 11 300 | 332 | 3 264 | 1 481 | 27 | 5 104 | 557 | 2 051 | 3 574 | 14 | 6 196 |
| *8* | *1 911* | *203* | *831* | *1 265* | *8* | *2 307* | *3 641* | *100* | *1 054* | *460* | *2* | *1 616* | *188* | *701* | *1 129* | *7* | *2 025* |
| *2* | *1 355* | *157* | *634* | *856* | *4* | *1 651* | *2 485* | *76* | *693* | *311* | *8* | *1 088* | *124* | *490* | *782* | *1* | *1 397* |
| *2* | *499* | *53* | *241* | *335* | *1* | *630* | *1 026* | *31* | *299* | *126* | *2* | *458* | *48* | *187* | *333* | — | *568* |
| 12 | 3 765 | 413 | 1 706 | 2 456 | 13 | 4 588 | 7 152 | 207 | 2 046 | 897 | 12 | 3 162 | 360 | 1 378 | 2 244 | 8 | 3 990 |
| 1 | 703 | 60 | 350 | 440 | 1 | 851 | 1 393 | 34 | 405 | 166 | 1 | 606 | 58 | 265 | 463 | 1 | 787 |
| *10* | *2 882* | *490* | *1 137* | *2 791* | *23* | *4 441* | *6 155* | *115* | *1 496* | *736* | *7* | *2 354* | *379* | *922* | *2 479* | *21* | *3 801* |
| *7* | *2 240* | *284* | *906* | *1 905* | *9* | *3 104* | *4 486* | *70* | *1 130* | *607* | *9* | *1 816* | *263* | *644* | *1 755* | *8* | *2 670* |
| 17 | 5 122 | 774 | 2 043 | 4 696 | 32 | 7 545 | 10 641 | 185 | 2 626 | 1 343 | 16 | 4 170 | 642 | 1 566 | 4 234 | 29 | 6 471 |
| 4 | 2 018 | 320 | 765 | 1 538 | 10 | 2 633 | 3 770 | 59 | 1 041 | 433 | 2 | 1 535 | 228 | 590 | 1 413 | 4 | 2 235 |
| *13* | *2 929* | *184* | *1 112* | *1 881* | *15* | *3 192* | *5 226* | *108* | *1 480* | *778* | *5* | *2 371* | *174* | *909* | *1 766* | *6* | *2 855* |
| *9* | *2 689* | *214* | *1 076* | *1 957* | *18* | *3 265* | *5 026* | *74* | *1 406* | *690* | *13* | *2 183* | *160* | *915* | *1 761* | *7* | *2 843* |
| *3* | *1 206* | *125* | *472* | *798* | *4* | *1 399* | *2 043* | *33* | *580* | *322* | *4* | *939* | *81* | *356* | *662* | *5* | *1 104* |
| 25 | 6 824 | 523 | 2 660 | 4 636 | 37 | 7 856 | 12 295 | 215 | 3 466 | 1 790 | 22 | 5 493 | 415 | 2 180 | 4 189 | 18 | 6 802 |
| 12 | 3 018 | 277 | 1 318 | 1 830 | 13 | 3 438 | 5 865 | 241 | 1 750 | 741 | 11 | 2 743 | 238 | 1 173 | 1 695 | 16 | 3 122 |
| *6* | *1 525* | *158* | *542* | *983* | *7* | *1 690* | *2 793* | *71* | *745* | *409* | *4* | *1 229* | *140* | *430* | *989* | *5* | *1 564* |
| *4* | *1 331* | *109* | *456* | *867* | *2* | *1 434* | *2 267* | *66* | *684* | *336* | *2* | *1 088* | *91* | *343* | *743* | *2* | *1 179* |
| *9* | *1 318* | *86* | *452* | *737* | *2* | *1 277* | *2 229* | *63* | *678* | *345* | *6* | *1 092* | *61* | *359* | *715* | *2* | *1 137* |
| *1* | *863* | *60* | *368* | *472* | *1* | *901* | *1 616* | *47* | *465* | *262* | *1* | *775* | *43* | *304* | *494* | — | *841* |
| — | *699* | *54* | *264* | *459* | — | *777* | *1 366* | *41* | *380* | *203* | — | *624* | *56* | *237* | *447* | *2* | *742* |
| *2* | *489* | *48* | *232* | *280* | *2* | *562* | *1 014* | *29* | *313* | *135* | — | *477* | *49* | *196* | *289* | *3* | *537* |
| 22 | 6 225 | 515 | 2 314 | 3 798 | 14 | 6 641 | 11 285 | 317 | 3 265 | 1 690 | 13 | 5 285 | 440 | 1 869 | 3 677 | 14 | 6 000 |
| — | *1 378* | *197* | *428* | *931* | *3* | *1 559* | *2 649* | *115* | *708* | *413* | *1* | *1 237* | *139* | *406* | *864* | *3* | *1 412* |
| *1* | *1 304* | *123* | *470* | *859* | — | *1 452* | *2 411* | *74* | *688* | *402* | — | *1 164* | *120* | *361* | *765* | *1* | *1 247* |
| *9* | *2 974* | *186* | *1 078* | *2 324* | *9* | *3 597* | *5 689* | *184* | *1 496* | *818* | *3* | *2 501* | *191* | *830* | *2 160* | *7* | *3 188* |
| 10 | 5 656 | 506 | 1 976 | 4 114 | 12 | 6 608 | 10 749 | 373 | 2 892 | 1 633 | 4 | 4 902 | 450 | 1 597 | 3 789 | 11 | 5 847 |
| *4* | *1 926* | *216* | *738* | *1 387* | *3* | *2 344* | *3 505* | *84* | *920* | *541* | *4* | *1 549* | *182* | *548* | *1 225* | *1* | *1 956* |
| *13* | *1 955* | *265* | *616* | *1 547* | *9* | *2 437* | *3 853* | *124* | *1 042* | *545* | *6* | *1 717* | *248* | *552* | *1 331* | *5* | *2 136* |
| *17* | 3 881 | 481 | 1 354 | 2 934 | 12 | 4 781 | 7 358 | 208 | 1 962 | 1 086 | 10 | 3 266 | 430 | 1 100 | 2 556 | 6 | 4 092 |
| *1* | *1 508* | *187* | *447* | *977* | *3* | *1 614* | *2 531* | *120* | *643* | *428* | — | *1 191* | *172* | *342* | *824* | *2* | *1 340* |
| *16* | *4 767* | *554* | *1 888* | *3 589* | *17* | *6 048* | *9 212* | *343* | *2 339* | *1 358* | *13* | *4 053* | *539* | *1 426* | *3 187* | *7* | *5 159* |
| *9* | *2 046* | *328* | *718* | *1 521* | *5* | *2 572* | *4 001* | *183* | *1 053* | *553* | *5* | *1 794* | *280* | *624* | *1 300* | *3* | *2 207* |
| — | *832* | *128* | *278* | *460* | *1* | *867* | *1 574* | *121* | *405* | *264* | — | *790* | *117* | *222* | *444* | *1* | *784* |
| *4* | *1 261* | *219* | *419* | *710* | — | *1 348* | *2 266* | *144* | *552* | *328* | *1* | *1 025* | *204* | *367* | *670* | — | *1 241* |
| 30 | 10 414 | 1 416 | 3 750 | 7 257 | 26 | 12 449 | 19 584 | 911 | 4 992 | 2 931 | 19 | 8 853 | 1 312 | 2 981 | 6 425 | 13 | 10 731 |
| 1 | 163 | 33 | 56 | 99 | — | 188 | 287 | 14 | 66 | 42 | — | 122 | 30 | 41 | 94 | — | 165 |
| **249** | **63 899** | **7 422** | **25 389** | **46 702** | **326** | **79 839** | **123 674** | **3 629** | **33 362** | **16 593** | **211** | **53 795** | **6 521** | **20 622** | **42 513** | **223** | **69 879** |
| — | *1 245* | *178* | *424* | *750* | *2* | *1 354* | *2 044* | *75* | *536* | *318* | *2* | *931* | *137* | *314* | *661* | *1* | *1 113* |
| *3* | *1 409* | *165* | *529* | *1 021* | *3* | *1 718* | *2 358* | *84* | *556* | *382* | *2* | *1 024* | *154* | *369* | *808* | *3* | *1 334* |
| *8* | *1 600* | *139* | *692* | *1 241* | *6* | *2 078* | *2 939* | *58* | *791* | *472* | *2* | *1 323* | *124* | *468* | *1 020* | *4* | *1 616* |
| *1* | *1 383* | *217* | *499* | *891* | *3* | *1 610* | *2 462* | *78* | *643* | *396* | *1* | *1 118* | *162* | *395* | *784* | *3* | *1 344* |
| 12 | 5 637 | 699 | 2 144 | 3 903 | 14 | 6 760 | 9 803 | 295 | 2 526 | 1 568 | 7 | 4 396 | 577 | 1 546 | 3 273 | 11 | 5 407 |
| *13* | *2 700* | *477* | *917* | *2 108* | *11* | *3 513* | *5 423* | *209* | *1 397* | *795* | *11* | *2 412* | *371* | *738* | *1 897* | *5* | *3 011* |
| *1* | *1 639* | *234* | *559* | *867* | — | *1 660* | *2 716* | *118* | *775* | *444* | *1* | *1 338* | *219* | *412* | *744* | *3* | *1 378* |
| *6* | *1 605* | *236* | *569* | *1 066* | *2* | *1 873* | *2 936* | *110* | *785* | *430* | *3* | *1 328* | *204* | *433* | *970* | *1* | *1 608* |
| 20 | 5 944 | 947 | 2 045 | 4 041 | 13 | 7 046 | 11 075 | 437 | 2 957 | 1 669 | 15 | 5 078 | 794 | 1 583 | 3 611 | 9 | 5 997 |
| 1 | 1 523 | 138 | 488 | 915 | 6 | 1 547 | 2 681 | 59 | 815 | 454 | — | 1 328 | 119 | 366 | 866 | 2 | 1 353 |
| **33** | **13 104** | **1 784** | **4 677** | **8 859** | **33** | **15 353** | **23 559** | **791** | **6 298** | **3 691** | **22** | **10 802** | **1 490** | **3 495** | **7 750** | **22** | **12 757** |
| *16* | *2 234* | *259* | *952* | *2 153* | *29* | *3 393* | *4 989* | *62* | *1 327* | *622* | *7* | *2 018* | *225* | *734* | *1 993* | *19* | *2 971* |
| *12* | *2 060* | *181* | *884* | *1 766* | *31* | *2 862* | *4 293* | *60* | *1 106* | *604* | *11* | *1 781* | *152* | *698* | *1 643* | *19* | *2 512* |
| *9* | *1 638* | *76* | *741* | *1 286* | *20* | *2 123* | *3 196* | *31* | *939* | *417* | *5* | *1 392* | *51* | *563* | *1 176* | *14* | *1 804* |
| *3* | *1 386* | *91* | *619* | *1 180* | *13* | *1 903* | *2 635* | *25* | *724* | *316* | *6* | *1 071* | *48* | *489* | *1 014* | *13* | *1 564* |
| *6* | *997* | *75* | *389* | *799* | *6* | *1 269* | *1 774* | *16* | *473* | *251* | *4* | *744* | *77* | *322* | *627* | *4* | *1 030* |
| **46** | **8 315** | **682** | **3 585** | **7 184** | **99** | **11 550** | **16 887** | **194** | **4 569** | **2 210** | **33** | **7 006** | **553** | **2 806** | **6 453** | **69** | **9 881** |
| *4* | *1 473* | *219* | *547* | *1 107* | *12* | *1 885* | *2 760* | *56* | *726* | *362* | *6* | *1 150* | *187* | *405* | *1 013* | *5* | *1 610* |
| *5* | *924* | *136* | *384* | *667* | *1* | *1 188* | *1 764* | *35* | *443* | *294* | *2* | *774* | *133* | *280* | *575* | *2* | *990* |
| — | *940* | *99* | *334* | *597* | — | *1 030* | *1 580* | *33* | *421* | *244* | — | *698* | *95* | *263* | *521* | *3* | *882* |
| *3* | *1 160* | *169* | *415* | *811* | — | *1 395* | *2 040* | *69* | *535* | *291* | *9* | *904* | *139* | *325* | *667* | *5* | *1 136* |
| **12** | **4 497** | **623** | **1 680** | **3 182** | **13** | **5 498** | **8 144** | **193** | **2 125** | **1 191** | **17** | **3 526** | **554** | **1 273** | **2 776** | **15** | **4 618** |
| *1* | *591* | *99* | *205* | *437* | *6* | *747* | *1 150* | *37* | *291* | *191* | *3* | *522* | *85* | *151* | *391* | *1* | *628* |
| *1* | *1 048* | *213* | *352* | *681* | *2* | *1 248* | *2 009* | *71* | *577* | *288* | *6* | *942* | *153* | *276* | *638* | — | *1 067* |
| *1* | *914* | *135* | *324* | *712* | *4* | *1 175* | *1 815* | *43* | *449* | *301* | *4* | *797* | *131* | *239* | *645* | *3* | *1 018* |
| *2* | *996* | *133* | *358* | *727* | *4* | *1 222* | *1 851* | *49* | *491* | *327* | *2* | *869* | *100* | *243* | *637* | *2* | *982* |
| **5** | **3 549** | **580** | **1 239** | **2 557** | **16** | **4 392** | **6 825** | **200** | **1 808** | **1 107** | **15** | **3 130** | **469** | **909** | **2 311** | **6** | **3 695** |
| **13** | **3 044** | **260** | **1 305** | **2 354** | **21** | **3 940** | **5 502** | **88** | **1 474** | **762** | **9** | **2 333** | **215** | **939** | **2 004** | **11** | **3 169** |

| Länder<br>Größere Verwaltungsbezirke<br>Gemeinden mit<br>100 000 und mehr Einwohnern | Von der Wohnbevölkerung standen | | | | | | | | | | | | | | |
|---|---|---|---|---|---|---|---|---|---|---|---|---|---|---|---|
| | 70 bis unter 71 | | | | | | | | | | | 71 bis | | | |
| | Insgesamt | männlich | | | | | weiblich | | | | | Insgesamt | männ | | |
| | | ledig | verheiratet | verwitwet | geschieden | zusammen | ledig | verheiratet | verwitwet | geschieden | zusammen | | ledig | verheiratet | verwitwet |
| | 639 | 640 | 641 | 642 | 643 | 644 | 645 | 646 | 647 | 648 | 649 | 650 | 651 | 652 | 653 |
| *Provinz Starkenburg* | *2 105* | *55* | *630* | *312* | *3* | *1 000* | *105* | *365* | *635* | — | *1 105* | *2 011* | *51* | *568* | *297* |
| » *Oberhessen* | *1 428* | *37* | *441* | *216* | *1* | *695* | *45* | *259* | *429* | — | *733* | *1 445* | *28* | *417* | *254* |
| » *Rheinhessen* | *1 566* | *37* | *451* | *195* | *1* | *684* | *102* | *299* | *479* | *2* | *882* | *1 557* | *38* | *460* | *213* |
| **Hessen** | 5 099 | 129 | 1 522 | 723 | 5 | 2 379 | 252 | 923 | 1 543 | 2 | 2 720 | 5 013 | 117 | 1 445 | 764 |
| **Hamburg** | 4 451 | 147 | 1 237 | 481 | 34 | 1 899 | 223 | 727 | 1 571 | 31 | 2 552 | 4 317 | 124 | 1 169 | 474 |
| **Mecklenburg-Schwerin** | 3 548 | 120 | 1 134 | 383 | 9 | 1 646 | 174 | 712 | 1 010 | 6 | 1 902 | 3 238 | 100 | 991 | 389 |
| *Landesteil Oldenburg* | *1 731* | *70* | *539* | *174* | *5* | *788* | *97* | *353* | *492* | *1* | *943* | *1 590* | *63* | *493* | *192* |
| » *Lübeck* | *228* | *10* | *83* | *25* | — | *118* | *10* | *62* | *37* | *1* | *110* | *205* | *6* | *73* | *20* |
| » *Birkenfeld* | *216* | *9* | *58* | *33* | — | *100* | *5* | *38* | *72* | *1* | *116* | *197* | *6* | *53* | *29* |
| **Oldenburg** | 2 175 | 89 | 680 | 232 | 5 | 1 006 | 112 | 453 | 601 | 3 | 1 169 | 1 992 | 75 | 619 | 241 |
| **Braunschweig** | 2 189 | 41 | 704 | 239 | 4 | 988 | 94 | 416 | 686 | 5 | 1 201 | 2 316 | 39 | 711 | 308 |
| **Anhalt** | 1 589 | 20 | 486 | 186 | 3 | 695 | 58 | 336 | 496 | 4 | 894 | 1 716 | 17 | 527 | 227 |
| **Bremen** | 1 121 | 34 | 307 | 121 | 6 | 468 | 67 | 185 | 398 | 3 | 653 | 1 162 | 41 | 281 | 140 |
| **Lippe** | 701 | 15 | 251 | 99 | — | 365 | 28 | 142 | 166 | — | 336 | 681 | 16 | 216 | 99 |
| **Lübeck** | 570 | 18 | 177 | 57 | 2 | 254 | 25 | 113 | 175 | 3 | 316 | 575 | 14 | 174 | 67 |
| **Mecklenburg-Strelitz** | 582 | 33 | 171 | 58 | — | 262 | 28 | 126 | 164 | 2 | 320 | 604 | 26 | 189 | 71 |
| **Waldeck** | 250 | 11 | 73 | 36 | — | 120 | 19 | 45 | 66 | — | 130 | 271 | 8 | 66 | 45 |
| **Schaumburg-Lippe** | 238 | 2 | 72 | 32 | 1 | 107 | 9 | 47 | 75 | — | 131 | 218 | 9 | 60 | 24 |
| Se.: **Deutsches Reich** | 241 480 | 6 914 | 71 717 | 28 585 | 489 | 107 705 | 12 997 | 45 483 | 74 693 | 602 | 133 775 | 239 083 | 6 480 | 68 452 | 31 001 |
| **Großstädte** | | | | | | | | | | | | | | | |
| Berlin | 15 704 | 325 | 4 182 | 1 313 | 72 | 5 892 | 989 | 2 680 | 6 027 | 116 | 9 812 | 14 929 | 286 | 3 813 | 1 389 |
| Königsberg i. Pr. Prov. Ostpr. | 1 138 | 15 | 251 | 85 | 2 | 353 | 160 | 189 | 432 | 4 | 785 | 1 224 | 18 | 265 | 121 |
| Stettin » Pommern | 1 094 | 20 | 289 | 113 | 5 | 427 | 68 | 208 | 380 | 11 | 667 | 1 017 | 20 | 286 | 80 |
| Breslau » N. Schles. | 2 007 | 29 | 469 | 161 | 6 | 665 | 174 | 273 | 891 | 4 | 1 342 | 2 001 | 26 | 439 | 166 |
| Magdeburg Prov. Sachsen | 1 207 | 25 | 390 | 128 | 5 | 548 | 45 | 217 | 393 | 4 | 659 | 1 259 | 19 | 379 | 143 |
| Halle a. S. » » | 778 | 13 | 227 | 71 | 4 | 315 | 43 | 159 | 259 | 2 | 463 | 756 | 10 | 231 | 77 |
| Erfurt | 499 | 11 | 141 | 53 | 4 | 209 | 25 | 88 | 173 | 4 | 290 | 517 | 11 | 144 | 48 |
| Kiel Prov. Schl.Holst. | 741 | 14 | 200 | 70 | 4 | 288 | 24 | 163 | 264 | 2 | 453 | 674 | 7 | 190 | 84 |
| Altona » » | 763 | 19 | 231 | 82 | 1 | 333 | 38 | 137 | 253 | 2 | 430 | 739 | 20 | 200 | 88 |
| Hannover » Hannover | 1 528 | 29 | 468 | 162 | 2 | 661 | 110 | 233 | 518 | 6 | 867 | 1 519 | 37 | 409 | 169 |
| Münster Prov. Westfalen | 321 | 13 | 102 | 28 | — | 143 | 34 | 46 | 98 | — | 178 | 282 | 13 | 70 | 26 |
| Dortmund » » | 664 | 13 | 158 | 87 | 1 | 259 | 15 | 146 | 242 | 2 | 405 | 661 | 14 | 177 | 80 |
| Bochum » | 437 | 12 | 120 | 54 | — | 186 | 4 | 80 | 167 | — | 251 | 407 | 7 | 105 | 61 |
| Gelsenkirchen | 398 | 3 | 118 | 56 | — | 177 | 8 | 84 | 127 | 2 | 221 | 413 | 2 | 112 | 63 |
| Kassel Prov. Hess. Nass. | 539 | 9 | 161 | 56 | — | 226 | 48 | 74 | 191 | — | 313 | 562 | 10 | 150 | 49 |
| Frankfurt a. M. » » | 1 385 | 43 | 407 | 153 | 3 | 606 | 79 | 214 | 476 | 10 | 779 | 1 342 | 36 | 348 | 146 |
| Wiesbaden | 480 | 16 | 126 | 48 | — | 190 | 64 | 59 | 162 | 5 | 290 | 475 | 19 | 127 | 42 |
| Essen Rheinprovinz | 919 | 15 | 273 | 99 | 1 | 388 | 19 | 177 | 332 | 3 | 531 | 956 | 17 | 273 | 127 |
| Düsseldorf » | 1 144 | 35 | 365 | 149 | 2 | 551 | 76 | 187 | 330 | — | 593 | 1 133 | 23 | 297 | 142 |
| Duisburg » | 533 | 13 | 146 | 76 | — | 235 | 9 | 105 | 184 | — | 298 | 522 | 11 | 126 | 72 |
| Barmen » | 700 | 21 | 224 | 74 | — | 319 | 37 | 134 | 209 | 1 | 381 | 656 | 16 | 185 | 77 |
| Elberfeld » | 663 | 18 | 176 | 79 | 3 | 276 | 32 | 135 | 218 | 2 | 387 | 651 | 15 | 166 | 76 |
| Krefeld » | 639 | 13 | 193 | 59 | 2 | 267 | 50 | 143 | 179 | — | 372 | 581 | 11 | 149 | 70 |
| Mülheim a. Ruhr » | 306 | 11 | 77 | 31 | — | 119 | 5 | 68 | 114 | — | 187 | 283 | 4 | 74 | 46 |
| Hamborn » | 102 | — | 29 | 10 | — | 39 | 5 | 18 | 40 | — | 63 | 118 | 3 | 27 | 21 |
| M. Gladbach » | 427 | 24 | 117 | 79 | 2 | 222 | 18 | 78 | 108 | 1 | 205 | 386 | 15 | 98 | 53 |
| Oberhausen » | 167 | 3 | 56 | 20 | — | 79 | 5 | 26 | 57 | — | 88 | 167 | 1 | 50 | 17 |
| Köln » | 1 987 | 61 | 561 | 217 | 7 | 846 | 122 | 324 | 686 | 9 | 1 141 | 1 981 | 57 | 499 | 245 |
| Aachen » | 688 | 32 | 180 | 65 | 3 | 280 | 72 | 123 | 212 | 1 | 408 | 601 | 27 | 175 | 74 |
| München Bayern | 2 674 | 102 | 692 | 240 | 13 | 1 047 | 220 | 408 | 986 | 13 | 1 627 | 2 466 | 92 | 620 | 247 |
| Nürnberg » | 1 089 | 18 | 313 | 126 | 5 | 462 | 52 | 167 | 406 | 2 | 627 | 995 | 21 | 186 | 134 |
| Augsburg » | 539 | 15 | 133 | 43 | — | 191 | 41 | 92 | 212 | 3 | 348 | 526 | 12 | 142 | 64 |
| Ludwigshafen a. Rh. » | 177 | 3 | 54 | 27 | — | 84 | 2 | 29 | 62 | — | 93 | 175 | — | 57 | 24 |
| Dresden Sachsen | 2 533 | 49 | 671 | 214 | 7 | 941 | 172 | 419 | 980 | 21 | 1 592 | 2 501 | 50 | 633 | 249 |
| Leipzig » | 2 363 | 40 | 638 | 273 | 15 | 966 | 117 | 368 | 901 | 11 | 1 397 | 2 374 | 28 | 609 | 294 |
| Chemnitz | 979 | 7 | 286 | 94 | 4 | 391 | 27 | 184 | 365 | 12 | 588 | 1 043 | 8 | 324 | 111 |
| Plauen | 363 | 2 | 93 | 30 | — | 125 | 24 | 75 | 137 | 2 | 238 | 391 | 2 | 105 | 40 |
| Stuttgart Württemberg | 1 036 | 27 | 319 | 106 | 2 | 454 | 81 | 170 | 329 | 2 | 582 | 1 064 | 22 | 291 | 128 |
| Karlsruhe Baden | 440 | 4 | 133 | 59 | 1 | 197 | 48 | 62 | 133 | — | 243 | 406 | 7 | 108 | 46 |
| Mannheim » | 533 | 6 | 152 | 64 | 2 | 224 | 21 | 93 | 195 | — | 309 | 514 | 7 | 155 | 59 |
| Mainz Hessen | 381 | 10 | 96 | 45 | — | 151 | 36 | 76 | 118 | — | 230 | 396 | 12 | 98 | 59 |
| Hamburg Hamburg | 4 144 | 129 | 1 143 | 431 | 31 | 1 734 | 207 | 676 | 1 496 | 31 | 2 410 | 4 016 | 105 | 1 079 | 421 |
| Braunschweig Braunschweig | 622 | 7 | 188 | 63 | — | 258 | 37 | 114 | 210 | 3 | 364 | 686 | 15 | 200 | 71 |
| Bremen Bremen | 961 | 27 | 266 | 104 | 4 | 401 | 54 | 157 | 348 | 1 | 560 | 996 | 30 | 236 | 123 |
| Lübeck Lübeck | 535 | 17 | 165 | 53 | 2 | 237 | 24 | 106 | 166 | 2 | 298 | 543 | 11 | 164 | 63 |
| **Großstädte insgesamt** | 57 327 | 1 318 | 15 779 | 5 650 | 215 | 22 962 | 3 541 | 9 764 | 20 766 | 294 | 34 365 | 55 904 | 1 177 | 14 571 | 5 985 |

im Alter von .... Jahren

| unter 72 | | | | | | | 72 bis unter 73 | | | | | | | | | |
|---|---|---|---|---|---|---|---|---|---|---|---|---|---|---|---|---|
| lich | | weiblich | | | | | Insgesamt | männlich | | | | weiblich | | | | |
| geschieden | zusammen | ledig | verheiratet | verwitwet | geschieden | zusammen | | ledig | verheiratet | verwitwet | geschieden | zusammen | ledig | verheiratet | verwitwet | geschieden | zusammen |
| 654 | 655 | 656 | 657 | 658 | 659 | 660 | 661 | 662 | 663 | 664 | 665 | 666 | 667 | 668 | 669 | 670 | 671 |
| *3* | *919* | *98* | *343* | *650* | *1* | *1 092* | *1 733* | *34* | *461* | *285* | *2* | *782* | *94* | *262* | *593* | *2* | *951* |
| *1* | *700* | *57* | *250* | *437* | *1* | *745* | *1 229* | *24* | *328* | *221* | *1* | *574* | *44* | *201* | *408* | *2* | *655* |
| *1* | *712* | *114* | *273* | *456* | *2* | *845* | *1 411* | *49* | *362* | *194* | *1* | *606* | *97* | *230* | *474* | *4* | *805* |
| **5** | **2 331** | **269** | **866** | **1 543** | **4** | **2 682** | **4 373** | **107** | **1 151** | **700** | **4** | **1 962** | **235** | **693** | **1 475** | **8** | **2 411** |
| **18** | **1 785** | **254** | **723** | **1 513** | **42** | **2 532** | **3 770** | **109** | **935** | **467** | **18** | **1 529** | **198** | **543** | **1 485** | **15** | **2 241** |
| **6** | **1 486** | **143** | **632** | **969** | **8** | **1 752** | **2 982** | **93** | **886** | **390** | **8** | **1 377** | **140** | **510** | **951** | **4** | **1 605** |
| — | *748* | *77* | *302* | *460* | *3* | *842* | *1 392* | *46* | *418* | *172* | — | *636* | *62* | *254* | *439* | *1* | *756* |
| *2* | *101* | *11* | *39* | *54* | — | *104* | *252* | *7* | *88* | *27* | — | *122* | *12* | *64* | *53* | *1* | *130* |
| — | *88* | *10* | *31* | *68* | — | *109* | *157* | *5* | *39* | *19* | — | *63* | *12* | *26* | *56* | — | *94* |
| **2** | **937** | **98** | **372** | **582** | **3** | **1 055** | **1 801** | **58** | **545** | **218** | — | **821** | **86** | **344** | **548** | **2** | **980** |
| **2** | **1 060** | **100** | **374** | **777** | **5** | **1 256** | **1 991** | **33** | **611** | **271** | **3** | **918** | **69** | **313** | **689** | **2** | **1 073** |
| **4** | **775** | **51** | **346** | **544** | — | **941** | **1 438** | **27** | **422** | **178** | **1** | **628** | **51** | **272** | **483** | **4** | **810** |
| **4** | **466** | **66** | **222** | **400** | **8** | **696** | **1 047** | **37** | **273** | **126** | **2** | **438** | **56** | **175** | **376** | **2** | **609** |
| **1** | **332** | **25** | **105** | **219** | — | **349** | **634** | **17** | **201** | **108** | — | **326** | **21** | **91** | **196** | — | **308** |
| **3** | **258** | **32** | **99** | **185** | **1** | **317** | **504** | **15** | **132** | **72** | **1** | **220** | **39** | **78** | **165** | **2** | **284** |
| **3** | **289** | **30** | **121** | **163** | **1** | **315** | **508** | **22** | **142** | **60** | — | **224** | **19** | **89** | **173** | **3** | **284** |
| — | **119** | **16** | **58** | **78** | — | **152** | **203** | **10** | **57** | **35** | — | **102** | **21** | **22** | **58** | — | **101** |
| — | **93** | **8** | **49** | **68** | — | **125** | **212** | **5** | **70** | **24** | — | **99** | **9** | **41** | **63** | — | **113** |
| **406** | **106 339** | **12 443** | **41 842** | **77 879** | **580** | **132 744** | **204 054** | **5 628** | **55 061** | **28 203** | **344** | **89 236** | **10 746** | **33 215** | **70 469** | **388** | **114 818** |
| 58 | 5 546 | 840 | 2 327 | 6 120 | 96 | 9 383 | 13 025 | 276 | 3 008 | 1 338 | 61 | 4 683 | 760 | 1 953 | 5 553 | 76 | 8 342 |
| 4 | 408 | 125 | 191 | 493 | 7 | 816 | 1 002 | 21 | 235 | 93 | 4 | 353 | 105 | 146 | 394 | 4 | 649 |
| 4 | 390 | 72 | 157 | 394 | 4 | 627 | 832 | 14 | 203 | 88 | 1 | 306 | 64 | 134 | 324 | 4 | 526 |
| 6 | 637 | 199 | 245 | 907 | 13 | 1 364 | 1 669 | 30 | 340 | 160 | 2 | 532 | 126 | 197 | 803 | 11 | 1 137 |
| 5 | 546 | 51 | 223 | 434 | 5 | 713 | 1 054 | 12 | 289 | 161 | 2 | 464 | 42 | 160 | 388 | — | 590 |
| 3 | 321 | 40 | 112 | 279 | 4 | 435 | 630 | 11 | 176 | 68 | 2 | 257 | 31 | 112 | 228 | 2 | 373 |
| 2 | 205 | 33 | 91 | 186 | 2 | 312 | 425 | 6 | 118 | 47 | — | 171 | 23 | 74 | 155 | 2 | 254 |
| — | 281 | 24 | 138 | 229 | 2 | 393 | 633 | 11 | 159 | 77 | 3 | 250 | 27 | 124 | 232 | — | 383 |
| 5 | 313 | 30 | 137 | 253 | 6 | 426 | 684 | 29 | 177 | 71 | 1 | 278 | 38 | 113 | 247 | 8 | 406 |
| 5 | 620 | 95 | 257 | 542 | 5 | 899 | 1 335 | 24 | 322 | 154 | 4 | 504 | 99 | 196 | 533 | 3 | 831 |
| — | 109 | 38 | 41 | 94 | — | 173 | 281 | 7 | 68 | 31 | — | 106 | 31 | 38 | 106 | — | 175 |
| 2 | 273 | 15 | 107 | 265 | 1 | 388 | 556 | 12 | 139 | 70 | — | 221 | 14 | 81 | 240 | — | 335 |
| — | 173 | 5 | 65 | 161 | 3 | 234 | 333 | 6 | 70 | 54 | 1 | 131 | 6 | 61 | 135 | — | 202 |
| 1 | 178 | 6 | 84 | 145 | — | 235 | 326 | 6 | 91 | 40 | — | 137 | 8 | 56 | 124 | 1 | 189 |
| — | 209 | 44 | 78 | 230 | 1 | 353 | 518 | 8 | 129 | 68 | 1 | 206 | 44 | 72 | 196 | — | 312 |
| 7 | 537 | 87 | 195 | 516 | 7 | 805 | 1 141 | 19 | 289 | 151 | 2 | 461 | 76 | 146 | 457 | 1 | 680 |
| 2 | 190 | 44 | 64 | 177 | — | 285 | 445 | 17 | 104 | 41 | 2 | 164 | 55 | 58 | 168 | — | 281 |
| 1 | 418 | 30 | 156 | 351 | 1 | 538 | 797 | 12 | 213 | 111 | 2 | 338 | 27 | 129 | 303 | — | 459 |
| 2 | 464 | 63 | 197 | 409 | — | 669 | 934 | 26 | 238 | 118 | — | 382 | 65 | 135 | 349 | 3 | 552 |
| — | 209 | 12 | 80 | 220 | 1 | 313 | 361 | 6 | 81 | 60 | 1 | 148 | 5 | 49 | 159 | — | 213 |
| 1 | 279 | 32 | 102 | 238 | 5 | 377 | 578 | 14 | 153 | 77 | 1 | 245 | 31 | 88 | 214 | — | 333 |
| 2 | 259 | 54 | 113 | 223 | 2 | 392 | 563 | 13 | 162 | 68 | 1 | 244 | 37 | 90 | 191 | 1 | 319 |
| — | 230 | 28 | 117 | 206 | — | 351 | 513 | 13 | 136 | 64 | 2 | 215 | 40 | 87 | 171 | — | 298 |
| — | 124 | 12 | 48 | 96 | 3 | 159 | 272 | 9 | 70 | 37 | — | 116 | 11 | 39 | 105 | 1 | 156 |
| — | 51 | — | 27 | 40 | — | 67 | 111 | 2 | 21 | 11 | 2 | 36 | 3 | 19 | 52 | 1 | 75 |
| — | 166 | 21 | 69 | 129 | 1 | 220 | 289 | 9 | 74 | 56 | — | 139 | 18 | 36 | 96 | — | 150 |
| 1 | 69 | 1 | 34 | 63 | — | 98 | 160 | 5 | 45 | 24 | — | 74 | 4 | 28 | 54 | — | 86 |
| 6 | 807 | 132 | 299 | 740 | 3 | 1 174 | 1 675 | 65 | 405 | 207 | 3 | 680 | 109 | 278 | 606 | 2 | 995 |
| 2 | 278 | 59 | 79 | 185 | — | 323 | 547 | 20 | 121 | 71 | — | 212 | 71 | 101 | 163 | — | 335 |
| 10 | 969 | 219 | 320 | 952 | 6 | 1 497 | 2 138 | 58 | 521 | 262 | 5 | 846 | 169 | 252 | 867 | 4 | 1 292 |
| 8 | 349 | 31 | 179 | 433 | 3 | 646 | 878 | 23 | 222 | 127 | 2 | 374 | 36 | 126 | 341 | 1 | 504 |
| 4 | 222 | 39 | 77 | 188 | — | 304 | 497 | 12 | 110 | 63 | 2 | 187 | 42 | 69 | 199 | — | 310 |
| — | 81 | 5 | 34 | 54 | 1 | 94 | 164 | 2 | 41 | 25 | — | 68 | 5 | 25 | 65 | 1 | 96 |
| 10 | 942 | 162 | 375 | 1 005 | 17 | 1 559 | 2 202 | 34 | 566 | 235 | 6 | 841 | 138 | 297 | 915 | 11 | 1 361 |
| 6 | 937 | 126 | 342 | 948 | 21 | 1 437 | 2 100 | 31 | 492 | 295 | 6 | 824 | 101 | 308 | 853 | 14 | 1 276 |
| 2 | 445 | 20 | 161 | 405 | 12 | 598 | 842 | 4 | 239 | 100 | — | 343 | 22 | 136 | 334 | 7 | 499 |
| 1 | 148 | 16 | 63 | 162 | 2 | 243 | 287 | 3 | 67 | 42 | 1 | 113 | 9 | 45 | 117 | 3 | 174 |
| 2 | 443 | 84 | 170 | 361 | 6 | 621 | 856 | 15 | 225 | 96 | 2 | 338 | 67 | 104 | 346 | 1 | 518 |
| 1 | 162 | 32 | 61 | 147 | 4 | 244 | 364 | 8 | 91 | 45 | 2 | 146 | 30 | 42 | 145 | 1 | 218 |
| 1 | 222 | 23 | 82 | 185 | 2 | 292 | 411 | 3 | 105 | 71 | 2 | 181 | 15 | 60 | 155 | — | 230 |
| — | 169 | 38 | 53 | 135 | 1 | 227 | 354 | 12 | 79 | 44 | — | 135 | 30 | 58 | 131 | — | 219 |
| 16 | 1 621 | 243 | 670 | 1 442 | 40 | 2 395 | 3 491 | 93 | 866 | 416 | 17 | 1 392 | 191 | 505 | 1 388 | 15 | 2 099 |
| — | 286 | 38 | 104 | 258 | — | 400 | 523 | 9 | 141 | 69 | 3 | 222 | 28 | 77 | 196 | — | 301 |
| 4 | 393 | 60 | 191 | 347 | 5 | 603 | 893 | 27 | 239 | 100 | 2 | 368 | 50 | 143 | 330 | 2 | 525 |
| 2 | 240 | 32 | 94 | 176 | 1 | 303 | 478 | 14 | 123 | 67 | 1 | 205 | 39 | 76 | 156 | 2 | 273 |
| **186** | **21 919** | **3 360** | **8 809** | **21 523** | **293** | **33 985** | **48 167** | **1 051** | **11 763** | **5 673** | **149** | **18 636** | **2 942** | **7 123** | **19 284** | **182** | **29 531** |

| Länder<br>Größere Verwaltungsbezirke<br>Gemeinden mit<br>100 000 und mehr Einwohnern | Von der Wohnbevölkerung standen | | | | | | | | | | | | | | |
|---|---|---|---|---|---|---|---|---|---|---|---|---|---|---|---|
| | 73 bis unter 74 | | | | | | | | | | | 74 bis | | | |
| | Insgesamt | männlich | | | | | weiblich | | | | | Insgesamt | männ | | |
| | | ledig | verheiratet | verwitwet | geschieden | zusammen | ledig | verheiratet | verwitwet | geschieden | zusammen | | ledig | verheiratet | verwitwet |
| | 672 | 673 | 674 | 675 | 676 | 677 | 678 | 679 | 680 | 681 | 682 | 683 | 684 | 685 | 686 |
| *Reg.-Bez. Königsberg* | *3 728* | *96* | *945* | *442* | *2* | *1 485* | *339* | *649* | *1 248* | *7* | *2 243* | *3 484* | *123* | *822* | *462* |
| » *Gumbinnen* | *2 140* | *60* | *579* | *293* | — | *932* | *139* | *422* | *645* | *2* | *1 208* | *1 936* | *62* | *520* | *273* |
| » *Allenstein* | *2 056* | *43* | *682* | *251* | *2* | *978* | *104* | *411* | *559* | *4* | *1 078* | *1 863* | *62* | *558* | *226* |
| » *Westpreußen* | *1 012* | *42* | *320* | *134* | — | *496* | *37* | *185* | *292* | *2* | *516* | *942* | *34* | *264* | *133* |
| Provinz Ostpreußen | 8 936 | 241 | 2 526 | 1 120 | 4 | 3 891 | 619 | 1 667 | 2 744 | 15 | 5 045 | 8 225 | 281 | 2 164 | 1 094 |
| Stadt Berlin | 12 072 | 270 | 2 703 | 1 265 | 47 | 4 285 | 709 | 1 559 | 5 456 | 63 | 7 787 | 10 802 | 212 | 2 367 | 1 253 |
| *Reg.-Bez. Potsdam* | *5 407* | *166* | *1 549* | *763* | *18* | *2 496* | *260* | *891* | *1 751* | *9* | *2 911* | *4 746* | *158* | *1 344* | *679* |
| » *Frankfurt a. O.* | *5 131* | *121* | *1 412* | *732* | *6* | *2 271* | *204* | *852* | *1 799* | *5* | *2 860* | *4 811* | *137* | *1 220* | *742* |
| Provinz Brandenburg | 10 538 | 287 | 2 961 | 1 495 | 24 | 4 767 | 464 | 1 743 | 3 550 | 14 | 5 771 | 9 557 | 295 | 2 564 | 1 421 |
| *Reg.-Bez. Stettin* | *3 586* | *114* | *1 029* | *499* | *7* | *1 649* | *157* | *639* | *1 133* | *8* | *1 937* | *3 269* | *100* | *871* | *505* |
| » *Köslin* | *2 371* | *47* | *694* | *336* | *1* | *1 078* | *98* | *385* | *806* | *4* | *1 293* | *2 164* | *41* | *587* | *340* |
| » *Stralsund* | *854* | *23* | *217* | *107* | — | *347* | *51* | *148* | *306* | *2* | *507* | *884* | *20* | *217* | *129* |
| Provinz Pommern | 6 811 | 184 | 1 940 | 942 | 8 | 3 074 | 306 | 1 172 | 2 245 | 14 | 3 737 | 6 317 | 161 | 1 675 | 974 |
| Provinz Grenzm. Pos.-Westpr. | 1 187 | 23 | 352 | 178 | 4 | 557 | 40 | 206 | 384 | — | 630 | 1 185 | 22 | 331 | 166 |
| *Reg.-Bez. Breslau* | *5 905* | *96* | *1 386* | *790* | *5* | *2 277* | *390* | *764* | *2 464* | *10* | *3 628* | *5 516* | *83* | *1 159* | *741* |
| » *Liegnitz* | *4 325* | *63* | *1 094* | *648* | *10* | *1 815* | *225* | *540* | *1 734* | *11* | *2 510* | *3 943* | *61* | *947* | *608* |
| Provinz Niederschlesien | 10 230 | 159 | 2 480 | 1 438 | 15 | 4 092 | 615 | 1 304 | 4 198 | 21 | 6 138 | 9 459 | 144 | 2 106 | 1 349 |
| Provinz Oberschlesien | 3 866 | 59 | 1 084 | 513 | 6 | 1 662 | 249 | 551 | 1 403 | 1 | 2 204 | 3 415 | 49 | 855 | 460 |
| *Reg.-Bez. Magdeburg* | *5 047* | *123* | *1 466* | *797* | *8* | *2 394* | *164* | *771* | *1 712* | *6* | *2 653* | *4 197* | *118* | *1 175* | *688* |
| » *Merseburg* | *4 582* | *76* | *1 264* | *683* | *4* | *2 027* | *143* | *743* | *1 663* | *6* | *2 555* | *4 067* | *78* | *1 024* | *703* |
| » *Erfurt* | *2 007* | *41* | *584* | *303* | *2* | *930* | *83* | *312* | *675* | *7* | *1 077* | *1 820* | *34* | *445* | *325* |
| Provinz Sachsen | 11 636 | 240 | 3 314 | 1 783 | 14 | 5 351 | 390 | 1 826 | 4 050 | 19 | 6 285 | 10 084 | 230 | 2 644 | 1 716 |
| Provinz Schleswig-Holstein | 5 471 | 207 | 1 613 | 773 | 4 | 2 597 | 225 | 981 | 1 655 | 13 | 2 874 | 4 794 | 171 | 1 299 | 703 |
| *Reg.-Bez. Hannover* | *2 568* | *69* | *690* | *419* | *3* | *1 181* | *106* | *377* | *904* | — | *1 387* | *2 410* | *80* | *631* | *365* |
| » *Hildesheim* | *2 114* | *72* | *642* | *342* | *1* | *1 057* | *99* | *288* | *668* | *2* | *1 057* | *1 935* | *52* | *524* | *330* |
| » *Lüneburg* | *2 057* | *73* | *626* | *311* | *3* | *1 013* | *68* | *298* | *675* | *3* | *1 044* | *1 959* | *80* | *536* | *367* |
| » *Stade* | *1 439* | *48* | *404* | *250* | *2* | *704* | *46* | *237* | *451* | *1* | *735* | *1 497* | *57* | *430* | *270* |
| » *Osnabrück* | *1 271* | *52* | *366* | *206* | *2* | *626* | *58* | *180* | *406* | *1* | *645* | *1 221* | *45* | *311* | *215* |
| » *Aurich* | *929* | *25* | *252* | *111* | *1* | *389* | *42* | *199* | *299* | — | *540* | *936* | *28* | *278* | *135* |
| Provinz Hannover | 10 378 | 339 | 2 980 | 1 639 | 12 | 4 970 | 419 | 1 579 | 3 403 | 7 | 5 408 | 9 958 | 342 | 2 710 | 1 682 |
| *Reg.-Bez. Münster* | *2 376* | *121* | *615* | *398* | — | *1 134* | *137* | *294* | *811* | — | *1 242* | *2 361* | *139* | *577* | *395* |
| » *Minden* | *2 237* | *80* | *640* | *380* | *3* | *1 103* | *99* | *331* | *700* | *4* | *1 134* | *2 095* | *70* | *535* | *391* |
| » *Arnsberg* | *5 243* | *180* | *1 346* | *853* | *6* | *2 385* | *140* | *686* | *2 029* | *3* | *2 858* | *4 704* | *141* | *1 131* | *810* |
| Provinz Westfalen | 9 856 | 381 | 2 601 | 1 631 | 9 | 4 622 | 376 | 1 311 | 3 540 | 7 | 5 234 | 9 160 | 350 | 2 243 | 1 596 |
| *Reg.-Bez. Kassel* | *3 540* | *73* | *922* | *634* | *1* | *1 630* | *195* | *465* | *1 245* | *5* | *1 910* | *3 183* | *89* | *800* | *597* |
| » *Wiesbaden* | *3 808* | *125* | *924* | *620* | *4* | *1 673* | *223* | *497* | *1 409* | *6* | *2 135* | *3 540* | *100* | *827* | *618* |
| Provinz Hessen-Nassau | 7 348 | 198 | 1 846 | 1 254 | 5 | 3 303 | 418 | 962 | 2 654 | 11 | 4 045 | 6 723 | 189 | 1 627 | 1 215 |
| *Reg.-Bez. Koblenz* | *2 292* | *102* | *578* | *421* | *1* | *1 102* | *145* | *298* | *747* | — | *1 190* | *2 423* | *128* | *540* | *477* |
| » *Düsseldorf* | *8 482* | *311* | *2 087* | *1 309* | *8* | *3 715* | *424* | *1 281* | *3 055* | *7* | *4 767* | *7 762* | *279* | *1 791* | *1 309* |
| » *Köln* | *3 693* | *166* | *924* | *574* | *11* | *1 675* | *255* | *520* | *1 239* | *4* | *2 018* | *3 485* | *150* | *808* | *551* |
| » *Trier* | *1 416* | *87* | *346* | *250* | — | *683* | *114* | *177* | *442* | — | *733* | *1 398* | *71* | *325* | *260* |
| » *Aachen* | *2 120* | *113* | *469* | *376* | — | *958* | *196* | *316* | *648* | *2* | *1 162* | *1 899* | *125* | *438* | *330* |
| Rheinprovinz | 18 003 | 779 | 4 404 | 2 930 | 20 | 8 133 | 1 134 | 2 592 | 6 131 | 13 | 9 870 | 16 967 | 753 | 3 902 | 2 927 |
| Hohenzollern | 314 | 11 | 90 | 45 | 1 | 147 | 22 | 52 | 93 | — | 167 | 305 | 6 | 83 | 45 |
| **Preußen** | **116 646** | **3 378** | **30 894** | **17 006** | **173** | **51 451** | **5 986** | **17 505** | **41 506** | **198** | **65 195** | **106 951** | **3 205** | **26 570** | **16 601** |
| *Reg.-Bez. Oberpfalz* | *2000* | *72* | *511* | *350* | — | *933* | *125* | *279* | *663* | — | *1 067* | *1 723* | *63* | *401* | *310* |
| » *Oberfranken* | *2 389* | *66* | *587* | *431* | — | *1 084* | *111* | *327* | *862* | *5* | *1 305* | *2 164* | *83* | *446* | *414* |
| » *Mittelfranken* | *2 918* | *51* | *740* | *523* | *3* | *1 317* | *133* | *441* | *1 024* | *3* | *1 601* | *2 782* | *48* | *660* | *534* |
| » *Unterfranken* | *2 477* | *59* | *590* | *483* | — | *1 132* | *182* | *373* | *790* | — | *1 345* | *2 281* | *74* | *561* | *460* |
| Nordbayern | 9 784 | 248 | 2 428 | 1 787 | 3 | 4 466 | 551 | 1 420 | 3 339 | 8 | 5 318 | 8 950 | 268 | 2 068 | 1 718 |
| *Reg.-Bez. Oberbayern* | *5 057* | *183* | *1 272* | *800* | *12* | *2 267* | *354* | *625* | *1 803* | *8* | *2 790* | *4 654* | *183* | *1 150* | *756* |
| » *Niederbayern* | *2 604* | *113* | *686* | *471* | *3* | *1 273* | *196* | *390* | *744* | *1* | *1 331* | *2 456* | *109* | *614* | *480* |
| » *Schwaben* | *2 789* | *94* | *687* | *465* | *2* | *1 248* | *178* | *401* | *959* | *3* | *1 541* | *2 708* | *95* | *619* | *443* |
| Südbayern | 10 450 | 390 | 2 645 | 1 736 | 17 | 4 788 | 728 | 1 416 | 3 506 | 12 | 5 662 | 9 818 | 387 | 2 383 | 1 679 |
| Pfalz | 2 688 | 63 | 745 | 445 | 2 | 1 255 | 130 | 358 | 944 | 1 | 1 433 | 2 489 | 61 | 635 | 456 |
| **Bayern** | **22 922** | **701** | **5 818** | **3 968** | **22** | **10 509** | **1 409** | **3 194** | **7 789** | **21** | **12 413** | **21 257** | **716** | **5 086** | **3 853** |
| *Kreish. Dresden* | *4 500* | *66* | *1 142* | *575* | *8* | *1 791* | *221* | *558* | *1 915* | *15* | *2 709* | *4 037* | *52* | *944* | *532* |
| » *Leipzig* | *3 909* | *51* | *983* | *578* | *11* | *1 623* | *131* | *578* | *1 554* | *23* | *2 286* | *3 364* | *47* | *811* | *535* |
| » *Chemnitz* | *3 084* | *38* | *851* | *404* | *9* | *1 302* | *70* | *548* | *1 152* | *12* | *1 782* | *2 784* | *19* | *702* | *437* |
| » *Zwickau* | *2 597* | *33* | *681* | *334* | *2* | *1 050* | *59* | *446* | *1 028* | *14* | *1 547* | *2 402* | *28* | *636* | *310* |
| » *Bautzen* | *1 758* | *13* | *450* | *255* | *4* | *722* | *67* | *241* | *722* | *6* | *1 036* | *1 627* | *26* | *370* | *240* |
| **Sachsen** | **15 848** | **201** | **4 107** | **2 146** | **34** | **6 488** | **548** | **2 371** | **6 371** | **70** | **9 360** | **14 214** | **172** | **3 463** | **2 054** |
| *Neckarkreis* | *2 754* | *65* | *658* | *401* | *4* | *1 128* | *180* | *354* | *1 087* | *5* | *1 626* | *2 921* | *62* | *656* | *491* |
| *Schwarzwaldkreis* | *1 868* | *51* | *443* | *304* | *2* | *800* | *136* | *270* | *658* | *4* | *1 068* | *1 867* | *39* | *417* | *333* |
| *Jagstkreis* | *1 674* | *40* | *432* | *272* | *1* | *745* | *94* | *230* | *603* | *2* | *929* | *1 552* | *49* | *372* | *257* |
| *Donaukreis* | *2 065* | *52* | *527* | *317* | — | *896* | *147* | *301* | *718* | *3* | *1 169* | *1 921* | *64* | *449* | *295* |
| **Württemberg** | **8 361** | **208** | **2 060** | **1 294** | **7** | **3 569** | **557** | **1 155** | **3 066** | **14** | **4 792** | **8 261** | **214** | **1 894** | **1 376** |
| *Ldk.-Bez. Konstanz* | *1 171* | *49* | *298* | *199* | *2* | *548* | *85* | *152* | *384* | *2* | *623* | *1 096* | *43* | *272* | *196* |
| » *Freiburg* | *2 092* | *85* | *549* | *331* | *1* | *966* | *172* | *264* | *690* | — | *1 126* | *2 044* | *94* | *492* | *356* |
| » *Karlsruhe* | *1 778* | *35* | *442* | *312* | *3* | *792* | *125* | *225* | *634* | *2* | *986* | *1 699* | *37* | *369* | *286* |
| » *Mannheim* | *1 792* | *52* | *453* | *323* | *2* | *830* | *120* | *232* | *608* | *2* | *962* | *1 752* | *43* | *428* | *331* |
| **Baden** | **6 833** | **221** | **1 742** | **1 165** | **8** | **3 136** | **502** | **873** | **2 316** | **6** | **3 697** | **6 591** | **217** | **1 561** | **1 169** |
| **Thüringen** | **5 438** | **113** | **1 480** | **816** | **10** | **2 419** | **178** | **844** | **1 982** | **15** | **3 019** | **4 833** | **93** | **1 209** | **792** |

im Alter von .... Jahren

| unter 75 | | | | | | | 75 bis unter 76 | | | | | | | | | |
|---|---|---|---|---|---|---|---|---|---|---|---|---|---|---|---|---|
| lich | | weiblich | | | | | Insgesamt | männlich | | | | | weiblich | | | |
| geschieden | zusammen | ledig | verheiratet | verwitwet | geschieden | zusammen | | ledig | verheiratet | verwitwet | geschieden | zusammen | ledig | verheiratet | verwitwet | geschieden | zusammen |
| 687 | 688 | 689 | 690 | 691 | 692 | 693 | 694 | 695 | 696 | 697 | 698 | 699 | 700 | 701 | 702 | 703 | 704 |
| 3 | 1 410 | 310 | 568 | 1 193 | 3 | 2 074 | 3 366 | 95 | 725 | 453 | 5 | 1 278 | 270 | 575 | 1 237 | 6 | 2 088 |
| 1 | 856 | 115 | 336 | 625 | 4 | 1 080 | 2 053 | 70 | 538 | 291 | 2 | 901 | 132 | 348 | 667 | 5 | 1 152 |
| 1 | 847 | 109 | 349 | 552 | 6 | 1 016 | 1 895 | 77 | 507 | 261 | 1 | 846 | 102 | 315 | 629 | 3 | 1 049 |
| 2 | 433 | 62 | 156 | 290 | 1 | 509 | 977 | 20 | 251 | 136 | 1 | 408 | 60 | 160 | 346 | 3 | 569 |
| 7 | 3 546 | 596 | 1 409 | 2 660 | 14 | 4 679 | 8 291 | 262 | 2 021 | 1 141 | 9 | 3 433 | 564 | 1 398 | 2 879 | 17 | 4 858 |
| 39 | 3 871 | 572 | 1 224 | 5 076 | 59 | 6 931 | 9 580 | 136 | 1 913 | 1 203 | 32 | 3 284 | 544 | 1 016 | 4 688 | 48 | 6 296 |
| 6 | 2 187 | 242 | 686 | 1 624 | 7 | 2 559 | 4 369 | 130 | 1 107 | 711 | 5 | 1 953 | 187 | 622 | 1 595 | 12 | 2 416 |
| 6 | 2 105 | 241 | 700 | 1 756 | 9 | 2 706 | 4 531 | 127 | 1 097 | 725 | 11 | 1 960 | 211 | 647 | 1 706 | 7 | 2 571 |
| 12 | 4 292 | 483 | 1 386 | 3 380 | 16 | 5 265 | 8 900 | 257 | 2 204 | 1 436 | 16 | 3 913 | 398 | 1 269 | 3 301 | 19 | 4 987 |
| 8 | 1 484 | 153 | 515 | 1 109 | 8 | 1 785 | 3 052 | 74 | 766 | 501 | 4 | 1 345 | 142 | 446 | 1 113 | 6 | 1 707 |
| 1 | 969 | 117 | 337 | 739 | 2 | 1 195 | 2 274 | 62 | 583 | 335 | — | 980 | 130 | 360 | 801 | 3 | 1 294 |
| 1 | 367 | 49 | 132 | 334 | 2 | 517 | 878 | 38 | 208 | 138 | 1 | 385 | 50 | 138 | 304 | 1 | 493 |
| 10 | 2 820 | 319 | 984 | 2 182 | 12 | 3 497 | 6 204 | 174 | 1 557 | 974 | 5 | 2 710 | 322 | 944 | 2 218 | 10 | 3 494 |
| 2 | 521 | 57 | 202 | 404 | 1 | 664 | 1 204 | 36 | 316 | 168 | — | 520 | 41 | 186 | 455 | 2 | 684 |
| 6 | 1 989 | 366 | 635 | 2 519 | 7 | 3 527 | 5 105 | 78 | 1 019 | 768 | 7 | 1 872 | 303 | 595 | 2 330 | 5 | 3 233 |
| 7 | 1 623 | 198 | 470 | 1 641 | 11 | 2 320 | 3 619 | 65 | 770 | 603 | — | 1 438 | 184 | 371 | 1 618 | 8 | 2 181 |
| 13 | 3 612 | 564 | 1 105 | 4 160 | 18 | 5 847 | 8 724 | 143 | 1 789 | 1 371 | 7 | 3 310 | 487 | 966 | 3 948 | 13 | 5 414 |
| 4 | 1 368 | 235 | 439 | 1 370 | 3 | 2 047 | 3 176 | 53 | 716 | 467 | 3 | 1 239 | 199 | 411 | 1 325 | 2 | 1 937 |
| 9 | 1 990 | 114 | 588 | 1 495 | 10 | 2 207 | 3 690 | 84 | 899 | 706 | 7 | 1 696 | 118 | 497 | 1 374 | 5 | 1 994 |
| 3 | 1 808 | 118 | 611 | 1 524 | 6 | 2 259 | 3 808 | 62 | 879 | 662 | 6 | 1 609 | 141 | 573 | 1 477 | 8 | 2 199 |
| 6 | 810 | 81 | 273 | 654 | 2 | 1 010 | 1 609 | 36 | 404 | 288 | 1 | 729 | 64 | 196 | 619 | 1 | 880 |
| 18 | 4 608 | 313 | 1 472 | 3 673 | 18 | 5 476 | 9 107 | 182 | 2 182 | 1 656 | 14 | 4 034 | 323 | 1 266 | 3 470 | 14 | 5 073 |
| 17 | 2 190 | 214 | 816 | 1 569 | 5 | 2 604 | 4 375 | 181 | 1 096 | 690 | 6 | 1 973 | 200 | 676 | 1 511 | 15 | 2 402 |
| 4 | 1 080 | 111 | 289 | 929 | 1 | 1 330 | 2 075 | 57 | 530 | 373 | 3 | 963 | 95 | 229 | 785 | 3 | 1 112 |
| 3 | 909 | 96 | 269 | 660 | 1 | 1 026 | 1 682 | 50 | 450 | 301 | 3 | 804 | 65 | 197 | 613 | 3 | 878 |
| 2 | 985 | 68 | 234 | 670 | 2 | 974 | 1 746 | 65 | 425 | 338 | 3 | 831 | 60 | 220 | 633 | 2 | 915 |
| — | 757 | 67 | 197 | 472 | 4 | 740 | 1 242 | 45 | 354 | 217 | 2 | 618 | 34 | 128 | 459 | 3 | 624 |
| 1 | 572 | 57 | 159 | 433 | — | 649 | 1 003 | 38 | 262 | 198 | — | 498 | 43 | 119 | 343 | — | 505 |
| 1 | 442 | 52 | 173 | 268 | 1 | 494 | 894 | 35 | 223 | 150 | — | 408 | 48 | 156 | 282 | — | 486 |
| 11 | 4 745 | 451 | 1 321 | 3 432 | 9 | 5 213 | 8 642 | 290 | 2 244 | 1 577 | 11 | 4 122 | 345 | 1 049 | 3 115 | 11 | 4 520 |
| 2 | 1 113 | 142 | 290 | 816 | — | 1 248 | 1 947 | 100 | 442 | 370 | — | 912 | 119 | 203 | 713 | — | 1 035 |
| — | 996 | 130 | 283 | 683 | 3 | 1 099 | 1 763 | 62 | 413 | 370 | 2 | 847 | 73 | 221 | 622 | — | 916 |
| 4 | 2 086 | 134 | 575 | 1 908 | 1 | 2 618 | 4 170 | 132 | 939 | 734 | 3 | 1 808 | 123 | 473 | 1 765 | 1 | 2 362 |
| 6 | 4 195 | 406 | 1 148 | 3 407 | 4 | 4 965 | 7 880 | 294 | 1 794 | 1 474 | 5 | 3 567 | 315 | 897 | 3 100 | 1 | 4 313 |
| 1 | 1 487 | 184 | 384 | 1 123 | 5 | 1 696 | 2 758 | 86 | 676 | 551 | 2 | 1 315 | 124 | 300 | 1 018 | 1 | 1 443 |
| 3 | 1 548 | 188 | 379 | 1 419 | 6 | 1 992 | 2 743 | 94 | 608 | 485 | 3 | 1 190 | 162 | 267 | 1 122 | 2 | 1 553 |
| 4 | 3 035 | 372 | 763 | 2 542 | 11 | 3 688 | 5 501 | 180 | 1 284 | 1 036 | 5 | 2 505 | 286 | 567 | 2 140 | 3 | 2 996 |
| — | 1 145 | 155 | 294 | 828 | 1 | 1 278 | 1 832 | 71 | 398 | 363 | 2 | 834 | 136 | 186 | 675 | 1 | 998 |
| 8 | 3 387 | 393 | 1 077 | 2 890 | 15 | 4 375 | 6 648 | 243 | 1 412 | 1 178 | 7 | 2 840 | 324 | 824 | 2 655 | 5 | 3 808 |
| 7 | 1 516 | 283 | 426 | 1 256 | 4 | 1 969 | 2 977 | 144 | 654 | 532 | 4 | 1 334 | 203 | 329 | 1 110 | 1 | 1 643 |
| 1 | 657 | 111 | 172 | 458 | — | 741 | 1 073 | 77 | 221 | 235 | — | 533 | 75 | 118 | 347 | — | 540 |
| 5 | 898 | 169 | 230 | 602 | — | 1 001 | 1 594 | 121 | 322 | 257 | 1 | 701 | 151 | 189 | 553 | — | 893 |
| 21 | 7 603 | 1 111 | 2 199 | 6 034 | 20 | 9 364 | 14 124 | 656 | 3 007 | 2 565 | 14 | 6 242 | 889 | 1 646 | 5 340 | 7 | 7 882 |
| — | 134 | 28 | 30 | 113 | — | 171 | 249 | 8 | 56 | 41 | — | 105 | 21 | 32 | 89 | 2 | 144 |
| **164** | **46 540** | **5 721** | **14 498** | **40 002** | **190** | **60 411** | **95 957** | **2 852** | **22 179** | **15 799** | **127** | **40 957** | **4 934** | **12 323** | **37 579** | **164** | **55 000** |
| 1 | 775 | 117 | 237 | 593 | 1 | 948 | 1 612 | 48 | 405 | 293 | — | 746 | 107 | 196 | 561 | 2 | 866 |
| — | 943 | 117 | 257 | 847 | — | 1 221 | 2 041 | 47 | 406 | 416 | — | 869 | 128 | 250 | 792 | 2 | 1 172 |
| 3 | 1 245 | 134 | 351 | 1 050 | 2 | 1 537 | 2 409 | 53 | 551 | 402 | 2 | 1 008 | 115 | 268 | 1 014 | 4 | 1 401 |
| — | 1 095 | 149 | 315 | 722 | — | 1 186 | 1 998 | 51 | 443 | 398 | 1 | 893 | 155 | 214 | 734 | 2 | 1 105 |
| 4 | 4 058 | 517 | 1 160 | 3 212 | 3 | 4 892 | 8 060 | 199 | 1 805 | 1 509 | 3 | 3 516 | 505 | 928 | 3 101 | 10 | 4 544 |
| 6 | 2 095 | 335 | 551 | 1 664 | 9 | 2 559 | 4 125 | 142 | 854 | 725 | 13 | 1 734 | 287 | 484 | 1 612 | 8 | 2 391 |
| — | 1 203 | 181 | 309 | 761 | 2 | 1 253 | 2 153 | 82 | 501 | 442 | 2 | 1 027 | 157 | 254 | 713 | 2 | 1 126 |
| 1 | 1 158 | 184 | 346 | 1 017 | 3 | 1 550 | 2 319 | 95 | 534 | 418 | 2 | 1 049 | 160 | 275 | 835 | — | 1 270 |
| 7 | 4 456 | 700 | 1 206 | 3 442 | 14 | 5 362 | 8 597 | 319 | 1 889 | 1 585 | 17 | 3 810 | 604 | 1 013 | 3 160 | 10 | 4 787 |
| 5 | 1 157 | 104 | 279 | 945 | 4 | 1 332 | 2 165 | 55 | 492 | 457 | 3 | 1 007 | 79 | 250 | 826 | 3 | 1 158 |
| **16** | **9 671** | **1 321** | **2 645** | **7 599** | **21** | **11 586** | **18 822** | **573** | **4 186** | **3 551** | **23** | **8 333** | **1 188** | **2 191** | **7 087** | **23** | **10 489** |
| 3 | 1 531 | 184 | 488 | 1 815 | 19 | 2 506 | 3 616 | 48 | 766 | 520 | 10 | 1 344 | 172 | 414 | 1 672 | 14 | 2 272 |
| 8 | 1 401 | 116 | 474 | 1 362 | 11 | 1 963 | 3 007 | 44 | 665 | 508 | 6 | 1 223 | 104 | 347 | 1 324 | 9 | 1 784 |
| 2 | 1 160 | 55 | 424 | 1 130 | 15 | 1 624 | 2 478 | 24 | 573 | 407 | 4 | 1 008 | 43 | 314 | 1 103 | 10 | 1 470 |
| 3 | 977 | 68 | 395 | 959 | 3 | 1 425 | 2 115 | 14 | 508 | 309 | 6 | 837 | 55 | 318 | 896 | 9 | 1 278 |
| 4 | 640 | 46 | 256 | 681 | 4 | 987 | 1 422 | 15 | 328 | 198 | — | 541 | 52 | 183 | 639 | 7 | 881 |
| **20** | **5 709** | **469** | **2 037** | **5 947** | **52** | **8 505** | **12 638** | **145** | **2 840** | **1 942** | **26** | **4 953** | **426** | **1 576** | **5 634** | **49** | **7 685** |
| 3 | 1 212 | 210 | 343 | 1 150 | 6 | 1 709 | 2 484 | 62 | 544 | 412 | 7 | 1 025 | 142 | 282 | 1 028 | 7 | 1 459 |
| — | 789 | 146 | 250 | 680 | 2 | 1 078 | 1 658 | 50 | 368 | 315 | 1 | 734 | 98 | 186 | 636 | 4 | 924 |
| — | 678 | 77 | 188 | 607 | 2 | 874 | 1 367 | 40 | 276 | 279 | 1 | 596 | 73 | 151 | 546 | 1 | 771 |
| — | 808 | 129 | 258 | 726 | — | 1 113 | 1 810 | 62 | 434 | 289 | 1 | 786 | 122 | 230 | 671 | 1 | 1 024 |
| **3** | **3 487** | **562** | **1 039** | **3 163** | **10** | **4 774** | **7 319** | **214** | **1 622** | **1 295** | **10** | **3 141** | **435** | **849** | **2 881** | **13** | **4 178** |
| 3 | 514 | 89 | 117 | 375 | 1 | 582 | 876 | 32 | 202 | 150 | 1 | 385 | 72 | 105 | 314 | — | 491 |
| 2 | 944 | 179 | 244 | 675 | 2 | 1 100 | 1 731 | 71 | 390 | 302 | 1 | 764 | 150 | 202 | 614 | 1 | 967 |
| 1 | 693 | 132 | 184 | 687 | 3 | 1 006 | 1 474 | 34 | 325 | 303 | — | 662 | 101 | 146 | 562 | 3 | 812 |
| 4 | 806 | 106 | 202 | 637 | 1 | 946 | 1 481 | 44 | 305 | 310 | 1 | 660 | 90 | 151 | 576 | 4 | 821 |
| **10** | **2 957** | **506** | **747** | **2 374** | **7** | **3 634** | **5 562** | **181** | **1 222** | **1 065** | **3** | **2 471** | **413** | **604** | **2 066** | **8** | **3 091** |
| **12** | **2 106** | **174** | **725** | **1 815** | **13** | **2 727** | **4 561** | **73** | **1 122** | **815** | **9** | **2 019** | **141** | **570** | **1 821** | **10** | **2 542** |

| Länder<br>Größere Verwaltungsbezirke<br>Gemeinden mit<br>100 000 und mehr Einwohnern | Von der Wohnbevölkerung standen | | | | | | | | | | | | | | |
|---|---|---|---|---|---|---|---|---|---|---|---|---|---|---|---|
| | 73 bis unter 74 | | | | | | | | | | | 74 bis | | | |
| | Insgesamt | männlich | | | | | weiblich | | | | | Insgesamt | männ | | |
| | | ledig | verheiratet | verwitwet | geschieden | zusammen | ledig | verheiratet | verwitwet | geschieden | zusammen | | ledig | verheiratet | verwitwet |
| | 672 | 673 | 674 | 675 | 676 | 677 | 678 | 679 | 680 | 681 | 682 | 683 | 684 | 685 | 686 |
| *Provinz Starkenburg* | *1 783* | *52* | *452* | *332* | *2* | *838* | *82* | *251* | *608* | *4* | *945* | *1 621* | *35* | *389* | *284* |
| » *Oberhessen* | *1 179* | *28* | *294* | *229* | — | *551* | *35* | *205* | *388* | — | *628* | *1 133* | *24* | *282* | *237* |
| » *Rheinhessen* | *1 245* | *40* | *282* | *204* | — | *526* | *96* | *176* | *445* | *2* | *719* | *1 200* | *41* | *271* | *201* |
| **Hessen** | **4 207** | **120** | **1 028** | **765** | **2** | **1 915** | **213** | **632** | **1 441** | **6** | **2 292** | **3 954** | **100** | **942** | **722** |
| **Hamburg** | **3 494** | **110** | **863** | **416** | **19** | **1 408** | **190** | **475** | **1 397** | **24** | **2 086** | **3 165** | **88** | **707** | **412** |
| **Mecklenburg-Schwerin** | **2 693** | **73** | **775** | **382** | **1** | **1 231** | **128** | **434** | **900** | — | **1 462** | **2 592** | **77** | **698** | **399** |
| *Landesteil Oldenburg* | *1 343* | *45* | *387* | *214* | *1* | *647* | *61* | *216* | *418* | *1* | *696* | *1 246* | *53* | *330* | *214* |
| » *Lübeck* | *186* | *3* | *68* | *24* | — | *95* | *9* | *29* | *53* | — | *91* | *190* | *6* | *60* | *31* |
| » *Birkenfeld* | *163* | *5* | *49* | *34* | — | *88* | *8* | *20* | *46* | *1* | *75* | *136* | *5* | *32* | *28* |
| **Oldenburg** | **1 692** | **53** | **504** | **272** | **1** | **830** | **78** | **265** | **517** | **2** | **862** | **1 572** | **64** | **422** | **273** |
| **Braunschweig** | **1 884** | **41** | **503** | **265** | **5** | **814** | **55** | **296** | **716** | **3** | **1 070** | **1 642** | **32** | **461** | **263** |
| **Anhalt** | **1 346** | **17** | **363** | **180** | **1** | **561** | **60** | **240** | **481** | **4** | **785** | **1 121** | **16** | **321** | **158** |
| **Bremen** | **989** | **26** | **262** | **116** | — | **404** | **70** | **134** | **379** | **2** | **585** | **907** | **22** | **190** | **140** |
| **Lippe** | **555** | **14** | **159** | **94** | — | **267** | **22** | **91** | **175** | — | **288** | **574** | **11** | **170** | **109** |
| **Lübeck** | **484** | **19** | **123** | **81** | — | **223** | **28** | **70** | **162** | **1** | **261** | **436** | **9** | **102** | **61** |
| **Mecklenburg-Strelitz** | **487** | **15** | **156** | **59** | **3** | **233** | **22** | **81** | **151** | — | **254** | **414** | **12** | **91** | **50** |
| **Waldeck** | **183** | **4** | **59** | **33** | — | **96** | **12** | **22** | **53** | — | **87** | **187** | **4** | **45** | **40** |
| **Schaumburg-Lippe** | **199** | **2** | **58** | **37** | **1** | **98** | **3** | **27** | **71** | — | **101** | **168** | **6** | **48** | **25** |
| Se.: **Deutsches Reich** | **194 261** | **5 316** | **50 954** | **29 095** | **287** | **85 652** | **10 061** | **28 709** | **69 473** | **366** | **108 609** | **178 839** | **5 058** | **43 980** | **28 497** |
| **Großstädte** | | | | | | | | | | | | | | | |
| Berlin | 12 072 | 270 | 2 703 | 1 265 | 47 | 4 285 | 709 | 1 559 | 5 456 | 63 | 7 787 | 10 802 | 212 | 2 367 | 1 253 |
| Königsberg i. Pr. Prov. Ostpr. | 954 | 21 | 183 | 84 | 1 | 289 | 138 | 105 | 417 | 5 | 665 | 909 | 20 | 179 | 95 |
| Stettin » Pommern | 848 | 19 | 213 | 97 | 3 | 332 | 47 | 129 | 335 | 5 | 516 | 730 | 19 | 172 | 105 |
| Breslau » N. Schles | 1 530 | 18 | 310 | 163 | 1 | 492 | 136 | 143 | 754 | 5 | 1 038 | 1 403 | 15 | 253 | 146 |
| Magdeburg Prov. Sachsen | 939 | 15 | 252 | 138 | 2 | 407 | 32 | 120 | 377 | 3 | 532 | 843 | 40 | 206 | 113 |
| Halle a. S. » » | 628 | 9 | 167 | 84 | 1 | 261 | 25 | 88 | 253 | 1 | 367 | 471 | 8 | 101 | 73 |
| Erfurt. » » | 374 | 8 | 123 | 34 | 1 | 166 | 22 | 56 | 127 | 3 | 208 | 329 | 3 | 78 | 45 |
| Kiel Prov. Schl.Holst | 579 | 14 | 166 | 63 | 1 | 244 | 25 | 100 | 208 | 2 | 335 | 510 | 10 | 132 | 60 |
| Altona » » | 616 | 21 | 152 | 95 | 2 | 270 | 26 | 90 | 221 | 9 | 346 | 551 | 13 | 127 | 68 |
| Hannover » Hannover | 1 248 | 27 | 314 | 153 | 1 | 495 | 61 | 188 | 504 | — | 753 | 1 150 | 30 | 292 | 147 |
| Münster Prov. Westfalen | 268 | 13 | 71 | 31 | — | 115 | 30 | 23 | 100 | — | 153 | 261 | 15 | 52 | 23 |
| Dortmund » » | 536 | 17 | 130 | 91 | 1 | 239 | 6 | 73 | 218 | — | 297 | 484 | 8 | 130 | 74 |
| Bochum » » | 329 | 10 | 76 | 48 | — | 134 | 4 | 42 | 149 | — | 195 | 286 | 4 | 62 | 47 |
| Gelsenkirchen » » | 318 | 4 | 83 | 58 | — | 145 | 3 | 47 | 123 | — | 173 | 288 | 2 | 79 | 51 |
| Kassel Prov. Hess. Nass. | 460 | 4 | 110 | 53 | — | 167 | 36 | 47 | 207 | 3 | 293 | 410 | 10 | 102 | 47 |
| Frankfurt a. M. » » | 1 097 | 40 | 255 | 162 | 3 | 460 | 78 | 124 | 431 | 4 | 637 | 1 031 | 28 | 227 | 154 |
| Wiesbaden » » | 382 | 11 | 99 | 37 | — | 147 | 39 | 42 | 154 | — | 235 | 350 | 8 | 73 | 50 |
| Essen Rheinprovinz | 762 | 13 | 176 | 115 | — | 304 | 24 | 123 | 311 | — | 458 | 698 | 7 | 147 | 117 |
| Düsseldorf » | 834 | 26 | 194 | 136 | 1 | 357 | 35 | 105 | 336 | 1 | 477 | 739 | 18 | 153 | 122 |
| Duisburg » | 381 | 9 | 89 | 58 | 1 | 157 | 13 | 58 | 152 | 1 | 224 | 355 | 6 | 79 | 67 |
| Barmen » | 541 | 8 | 136 | 91 | — | 235 | 26 | 85 | 195 | — | 306 | 501 | 10 | 127 | 67 |
| Elberfeld » | 510 | 12 | 131 | 60 | — | 203 | 26 | 76 | 204 | 1 | 307 | 518 | 7 | 116 | 67 |
| Krefeld » | 493 | 11 | 136 | 71 | — | 218 | 34 | 79 | 162 | — | 275 | 415 | 13 | 107 | 53 |
| Mülheim a. Ruhr » | 254 | 6 | 68 | 35 | 1 | 110 | 5 | 34 | 104 | 1 | 144 | 221 | 5 | 58 | 25 |
| Hamborn » | 87 | — | 16 | 13 | 1 | 30 | 1 | 11 | 45 | — | 57 | 89 | 2 | 20 | 13 |
| M. Gladbach » | 238 | 8 | 55 | 49 | — | 112 | 18 | 28 | 80 | — | 126 | 232 | 11 | 44 | 49 |
| Oberhausen » | 132 | 4 | 29 | 22 | — | 55 | — | 17 | 60 | — | 77 | 129 | 2 | 23 | 24 |
| Köln | 1 553 | 50 | 365 | 212 | 8 | 635 | 89 | 222 | 605 | 2 | 918 | 1 470 | 50 | 309 | 217 |
| Aachen » | 568 | 11 | 119 | 79 | — | 209 | 76 | 86 | 195 | 2 | 359 | 484 | 14 | 113 | 69 |
| München Bayern | 1 948 | 59 | 441 | 218 | 4 | 722 | 181 | 208 | 831 | 6 | 1 226 | 1 771 | 59 | 429 | 227 |
| Nürnberg » | 779 | 9 | 177 | 123 | 2 | 311 | 48 | 94 | 323 | 3 | 468 | 782 | 14 | 198 | 109 |
| Augsburg » | 455 | 10 | 102 | 62 | — | 174 | 37 | 58 | 185 | 1 | 281 | 424 | 12 | 87 | 43 |
| Ludwigshafen a. Rh. » | 149 | 2 | 35 | 23 | 1 | 61 | 3 | 11 | 74 | — | 88 | 133 | 2 | 26 | 23 |
| Dresden Sachsen | 1 955 | 34 | 481 | 203 | 5 | 723 | 139 | 217 | 869 | 7 | 1 232 | 1 780 | 22 | 410 | 204 |
| Leipzig » | 1 918 | 28 | 453 | 270 | 9 | 760 | 90 | 231 | 824 | 13 | 1 158 | 1 623 | 24 | 350 | 220 |
| Chemnitz » | 838 | 8 | 210 | 97 | 6 | 321 | 30 | 143 | 338 | 6 | 517 | 765 | 4 | 195 | 91 |
| Plauen » | 311 | 2 | 71 | 44 | — | 117 | 14 | 60 | 117 | 3 | 194 | 291 | 5 | 64 | 33 |
| Stuttgart Württemberg | 836 | 21 | 188 | 97 | — | 306 | 60 | 110 | 358 | 2 | 530 | 835 | 15 | 188 | 121 |
| Karlsruhe Baden | 376 | 6 | 81 | 61 | 2 | 150 | 33 | 42 | 151 | — | 226 | 325 | 5 | 57 | 44 |
| Mannheim » | 387 | 5 | 102 | 58 | — | 165 | 14 | 51 | 156 | 1 | 222 | 384 | 6 | 91 | 71 |
| Mainz Hessen | 303 | 4 | 67 | 44 | — | 115 | 29 | 32 | 127 | — | 188 | 286 | 7 | 62 | 36 |
| Hamburg Hamburg | 3 251 | 92 | 799 | 367 | 19 | 1 277 | 186 | 437 | 1 328 | 23 | 1 974 | 2 931 | 69 | 655 | 374 |
| Braunschweig Braunschweig | 549 | 14 | 122 | 66 | 4 | 206 | 30 | 64 | 248 | 1 | 343 | 447 | 10 | 116 | 58 |
| Bremen Bremen | 855 | 21 | 225 | 96 | — | 342 | 64 | 117 | 331 | 1 | 513 | 778 | 13 | 163 | 123 |
| Lübeck Lübeck | 462 | 18 | 114 | 76 | — | 208 | 28 | 67 | 158 | 1 | 254 | 415 | 8 | 97 | 56 |
| **Großstädte insgesamt** | **44 903** | **1 012** | **10 589** | **5 502** | **128** | **17 231** | **2 750** | **5 842** | **18 901** | **179** | **27 672** | **40 629** | **865** | **9 116** | **5 274** |

im Alter von .... Jahren

| unter 75 | | | | | | | 75 bis unter 76 | | | | | | | | | |
|---|---|---|---|---|---|---|---|---|---|---|---|---|---|---|---|---|
| lich | | weiblich | | | | | Insgesamt | männlich | | | | | weiblich | | | |
| geschieden | zusammen | ledig | verheiratet | verwitwet | geschieden | zusammen | | ledig | verheiratet | verwitwet | geschieden | zusammen | ledig | verheiratet | verwitwet | geschieden | zusammen |
| 687 | 688 | 689 | 690 | 691 | 692 | 693 | 694 | 695 | 696 | 697 | 698 | 699 | 700 | 701 | 702 | 703 | 704 |
| *4* | *712* | *93* | *214* | *601* | *1* | *909* | *1 362* | *31* | *287* | *285* | — | *603* | *84* | *148* | *524* | *3* | *759* |
| — | *543* | *36* | *164* | *390* | — | *590* | *935* | *16* | *230* | *199* | — | *445* | *39* | *110* | *340* | *1* | *490* |
| *3* | *516* | *71* | *174* | *436* | *3* | *684* | *970* | *25* | *230* | *163* | — | *418* | *58* | *122* | *371* | *1* | *552* |
| 7 | 1 771 | 200 | 552 | 1 427 | 4 | 2 183 | 3 267 | 72 | 747 | 647 | — | 1 466 | 181 | 380 | 1 235 | 5 | 1 801 |
| 17 | 1 224 | 189 | 406 | 1 335 | 11 | 1 941 | 2 749 | 52 | 572 | 379 | 11 | 1 014 | 144 | 331 | 1 244 | 16 | 1 735 |
| 3 | 1 177 | 133 | 367 | 913 | 2 | 1 415 | 2 444 | 80 | 646 | 416 | 3 | 1 145 | 108 | 326 | 861 | 4 | 1 299 |
| *2* | *599* | *54* | *178* | *414* | *1* | *647* | *1 115* | *44* | *266* | *220* | — | *530* | *51* | *158* | *373* | *3* | *585* |
| — | *97* | *5* | *33* | *55* | — | *93* | *157* | *5* | *43* | *21* | — | *69* | *7* | *23* | *58* | — | *88* |
| — | *65* | *8* | *17* | *46* | — | *71* | *137* | *4* | *26* | *26* | — | *56* | *10* | *22* | *49* | — | *81* |
| 2 | 761 | 67 | 228 | 515 | 1 | 811 | 1 409 | 53 | 335 | 267 | — | 655 | 68 | 203 | 480 | 3 | 754 |
| 2 | 758 | 63 | 228 | 592 | 1 | 884 | 1 539 | 33 | 414 | 255 | 3 | 705 | 61 | 169 | 604 | — | 834 |
| 4 | 499 | 38 | 151 | 430 | 3 | 622 | 972 | 11 | 250 | 147 | 2 | 410 | 40 | 128 | 393 | 1 | 562 |
| 2 | 354 | 47 | 128 | 372 | 6 | 553 | 748 | 16 | 148 | 105 | 3 | 272 | 39 | 90 | 345 | 2 | 476 |
| 1 | 291 | 13 | 82 | 188 | — | 283 | 480 | 12 | 121 | 108 | — | 241 | 29 | 52 | 158 | — | 239 |
| 1 | 173 | 26 | 73 | 162 | 2 | 263 | 361 | 8 | 66 | 62 | — | 136 | 22 | 44 | 157 | 2 | 225 |
| — | 153 | 24 | 88 | 149 | — | 261 | 384 | 14 | 109 | 57 | — | 180 | 14 | 53 | 137 | — | 204 |
| — | 89 | 9 | 21 | 68 | — | 98 | 165 | 2 | 35 | 45 | — | 82 | 8 | 20 | 55 | — | 83 |
| — | 79 | 5 | 27 | 57 | — | 89 | 163 | 4 | 48 | 27 | — | 79 | 6 | 13 | 65 | — | 84 |
| 264 | 77 799 | 9 567 | 24 042 | 67 108 | 323 | 101 040 | 159 540 | 4 395 | 36 662 | 26 982 | 220 | 68 259 | 8 257 | 19 922 | 62 802 | 300 | 91 281 |
| 39 | 3 871 | 572 | 1 224 | 5 076 | 59 | 6 931 | 9 580 | 136 | 1 913 | 1 203 | 32 | 3 284 | 544 | 1 016 | 4 688 | 48 | 6 296 |
| 1 | 295 | 116 | 94 | 401 | 3 | 614 | 821 | 11 | 126 | 80 | 1 | 218 | 113 | 114 | 373 | 3 | 603 |
| 2 | 298 | 45 | 101 | 279 | 7 | 432 | 661 | 11 | 152 | 91 | 1 | 255 | 42 | 87 | 277 | — | 406 |
| 1 | 415 | 115 | 117 | 752 | 4 | 988 | 1 317 | 16 | 235 | 149 | 2 | 402 | 100 | 118 | 694 | 3 | 915 |
| 3 | 362 | 27 | 110 | 340 | 4 | 481 | 718 | 12 | 162 | 124 | 3 | 301 | 29 | 79 | 308 | 1 | 417 |
| 1 | 183 | 27 | 58 | 203 | — | 288 | 466 | 5 | 108 | 64 | — | 177 | 23 | 60 | 205 | 1 | 289 |
| 2 | 128 | 14 | 47 | 139 | 1 | 201 | 317 | 7 | 81 | 52 | 1 | 141 | 13 | 37 | 126 | — | 176 |
| 4 | 206 | 20 | 80 | 203 | 1 | 304 | 515 | 7 | 126 | 73 | — | 206 | 14 | 68 | 227 | — | 309 |
| 6 | 214 | 26 | 80 | 229 | 2 | 337 | 476 | 13 | 112 | 62 | 2 | 189 | 25 | 60 | 200 | 2 | 287 |
| 1 | 470 | 67 | 126 | 486 | 1 | 680 | 967 | 15 | 226 | 136 | 1 | 378 | 56 | 111 | 421 | 1 | 589 |
| — | 90 | 31 | 36 | 104 | — | 171 | 183 | 4 | 39 | 18 | — | 61 | 22 | 17 | 83 | — | 122 |
| 1 | 213 | 11 | 62 | 198 | — | 271 | 437 | 8 | 93 | 76 | — | 177 | 9 | 48 | 202 | 1 | 260 |
| 1 | 114 | 3 | 45 | 123 | 1 | 172 | 279 | 2 | 57 | 56 | — | 115 | 3 | 36 | 125 | — | 164 |
| — | 132 | — | 40 | 116 | — | 156 | 245 | 3 | 43 | 36 | — | 82 | 4 | 44 | 115 | — | 163 |
| — | 159 | 37 | 41 | 172 | 1 | 251 | 362 | 8 | 81 | 45 | 1 | 135 | 21 | 38 | 168 | — | 227 |
| 1 | 410 | 50 | 111 | 456 | 4 | 621 | 806 | 21 | 166 | 119 | 1 | 307 | 50 | 83 | 366 | — | 499 |
| 1 | 132 | 36 | 33 | 149 | — | 218 | 275 | 10 | 69 | 26 | 1 | 106 | 29 | 29 | 111 | — | 169 |
| — | 271 | 18 | 108 | 299 | 2 | 427 | 585 | 8 | 111 | 97 | 1 | 217 | 10 | 69 | 288 | 1 | 368 |
| 1 | 294 | 48 | 83 | 314 | — | 445 | 675 | 18 | 121 | 128 | 1 | 268 | 39 | 76 | 292 | — | 407 |
| — | 152 | 14 | 45 | 144 | — | 203 | 316 | 6 | 56 | 68 | — | 130 | 4 | 26 | 156 | — | 186 |
| 1 | 205 | 25 | 73 | 197 | 1 | 296 | 421 | 14 | 107 | 67 | 1 | 189 | 13 | 56 | 162 | 1 | 232 |
| 1 | 191 | 30 | 72 | 223 | 2 | 327 | 448 | 5 | 90 | 61 | — | 156 | 21 | 55 | 215 | 1 | 292 |
| 1 | 174 | 29 | 58 | 154 | — | 241 | 350 | 14 | 77 | 50 | — | 141 | 20 | 55 | 134 | — | 209 |
| 1 | 89 | 3 | 33 | 96 | — | 132 | 162 | 6 | 41 | 30 | — | 77 | — | 19 | 66 | — | 85 |
| — | 35 | 3 | 9 | 40 | 2 | 54 | 81 | — | 18 | 12 | — | 30 | 3 | 5 | 43 | — | 51 |
| — | 104 | 12 | 29 | 87 | — | 128 | 205 | 5 | 38 | 45 | 1 | 89 | 17 | 24 | 75 | — | 116 |
| — | 49 | — | 26 | 54 | — | 80 | 99 | 4 | 24 | 14 | — | 42 | 3 | 11 | 43 | — | 57 |
| 6 | 582 | 108 | 172 | 604 | 4 | 888 | 1 224 | 34 | 248 | 199 | 2 | 483 | 78 | 140 | 523 | — | 741 |
| 3 | 199 | 53 | 52 | 180 | — | 285 | 384 | 10 | 75 | 56 | — | 141 | 40 | 58 | 145 | — | 243 |
| 6 | 721 | 155 | 181 | 708 | 6 | 1 050 | 1 608 | 38 | 300 | 230 | 5 | 573 | 138 | 176 | 716 | 5 | 1 035 |
| 3 | 324 | 41 | 82 | 334 | 1 | 458 | 683 | 8 | 170 | 86 | 1 | 265 | 33 | 58 | 323 | 4 | 418 |
| — | 142 | 40 | 50 | 191 | 1 | 282 | 374 | 8 | 74 | 58 | — | 140 | 24 | 39 | 171 | — | 234 |
| — | 51 | 3 | 13 | 66 | — | 82 | 110 | 2 | 23 | 21 | — | 46 | 3 | 9 | 52 | — | 64 |
| 2 | 638 | 113 | 201 | 821 | 7 | 1 142 | 1 578 | 27 | 321 | 190 | 9 | 547 | 111 | 180 | 731 | 9 | 1 031 |
| 6 | 600 | 74 | 207 | 733 | 9 | 1 023 | 1 425 | 24 | 296 | 223 | 3 | 546 | 61 | 147 | 667 | 4 | 879 |
| 1 | 291 | 20 | 98 | 347 | 9 | 474 | 680 | 3 | 146 | 115 | — | 264 | 13 | 78 | 318 | 7 | 416 |
| 1 | 103 | 15 | 40 | 132 | 1 | 188 | 235 | 2 | 46 | 38 | 1 | 87 | 10 | 33 | 105 | — | 148 |
| 2 | 326 | 71 | 83 | 353 | 2 | 509 | 728 | 19 | 154 | 110 | 1 | 284 | 44 | 67 | 330 | 3 | 444 |
| — | 106 | 37 | 37 | 145 | — | 219 | 290 | 2 | 60 | 43 | — | 105 | 20 | 28 | 136 | 1 | 185 |
| 2 | 170 | 16 | 49 | 149 | — | 214 | 296 | 5 | 60 | 45 | 1 | 111 | 10 | 31 | 142 | 2 | 185 |
| 2 | 107 | 20 | 31 | 127 | 1 | 179 | 223 | 9 | 49 | 39 | — | 97 | 12 | 19 | 94 | 1 | 126 |
| 15 | 1 113 | 176 | 385 | 1 249 | 8 | 1 818 | 2 535 | 38 | 527 | 340 | 9 | 914 | 135 | 305 | 1 165 | 16 | 1 621 |
| — | 184 | 25 | 65 | 173 | — | 263 | 483 | 8 | 112 | 68 | — | 188 | 38 | 46 | 211 | — | 295 |
| 2 | 301 | 38 | 112 | 322 | 5 | 477 | 631 | 11 | 125 | 85 | 3 | 224 | 31 | 75 | 299 | 2 | 407 |
| 1 | 162 | 25 | 70 | 156 | 2 | 253 | 342 | 8 | 63 | 53 | — | 124 | 22 | 41 | 153 | 2 | 218 |
| 121 | 15 376 | 2 409 | 4 869 | 17 824 | 151 | 25 253 | 35 596 | 625 | 7 321 | 4 981 | 85 | 13 012 | 2 050 | 3 971 | 16 444 | 119 | 22 584 |

| Länder<br>Größere Verwaltungsbezirke<br>Gemeinden mit<br>100 000 und mehr Einwohnern | Von der Wohnbevölkerung standen | | | | | | | | | | | | | | |
|---|---|---|---|---|---|---|---|---|---|---|---|---|---|---|---|
| | 76 bis unter 77 | | | | | | | | | | | 77 bis | | | |
| | Insgesamt | männlich | | | | | weiblich | | | | | Insgesamt | männ | | |
| | | ledig | verheiratet | verwitwet | geschieden | zusammen | ledig | verheiratet | verwitwet | geschieden | zusammen | | ledig | verheiratet | verwitwet |
| | 705 | 706 | 707 | 708 | 709 | 710 | 711 | 712 | 713 | 714 | 715 | 716 | 717 | 718 | 719 |
| *Reg.-Bez. Königsberg* | *2 557* | *76* | *539* | *376* | *3* | *994* | *199* | *369* | *993* | *2* | *1 563* | *1 950* | *55* | *389* | *310* |
| » *Gumbinnen* | *1 476* | *36* | *319* | *228* | *2* | *585* | *105* | *227* | *556* | *3* | *891* | *1 084* | *38* | *239* | *178* |
| » *Allenstein* | *1 342* | *38* | *362* | *224* | *1* | *625* | *65* | *206* | *443* | *3* | *717* | *995* | *43* | *243* | *142* |
| » *Westpreußen* | *718* | *21* | *186* | *104* | *2* | *313* | *42* | *110* | *253* | — | *405* | *532* | *14* | *104* | *80* |
| Provinz Ostpreußen | 6 093 | 171 | 1 406 | 932 | 8 | 2 517 | 411 | 912 | 2 245 | 8 | 3 576 | 4 561 | 150 | 975 | 710 |
| Stadt Berlin | 8 226 | 109 | 1 474 | 1 096 | 30 | 2 709 | 450 | 792 | 4 236 | 39 | 5 517 | 6 298 | 112 | 1 145 | 849 |
| *Reg.-Bez. Potsdam* | *3 831* | *91* | *951* | *700* | *4* | *1 746* | *184* | *396* | *1 498* | *7* | *2 085* | *3 039* | *73* | *725* | *543* |
| » *Frankfurt a.O.* | *3 821* | *115* | *867* | *567* | *4* | *1 553* | *192* | *530* | *1 539* | *7* | *2 268* | *3 145* | *77* | *667* | *558* |
| Provinz Brandenburg | 7 652 | 206 | 1 818 | 1 267 | 8 | 3 299 | 376 | 926 | 3 037 | 14 | 4 353 | 6 184 | 150 | 1 392 | 1 101 |
| *Reg.-Bez. Stettin* | *2 644* | *72* | *600* | *486* | *7* | *1 165* | *124* | *349* | *1 002* | *4* | *1 479* | *2 116* | *64* | *439* | *390* |
| » *Köslin* | *1 879* | *47* | *428* | *323* | *1* | *799* | *86* | *278* | *714* | *2* | *1 080* | *1 381* | *31* | *297* | *254* |
| » *Stralsund* | *698* | *17* | *171* | *111* | — | *299* | *45* | *88* | *266* | — | *399* | *505* | *16* | *129* | *87* |
| Provinz Pommern | 5 221 | 136 | 1 199 | 920 | 8 | 2 263 | 255 | 715 | 1 982 | 6 | 2 958 | 4 002 | 111 | 865 | 731 |
| Provinz Grenzm. Pos.-Westpr. | 905 | 20 | 231 | 147 | 2 | 400 | 41 | 117 | 346 | 1 | 505 | 679 | 11 | 171 | 110 |
| *Reg.-Bez. Breslau* | *4 244* | *74* | *804* | *688* | *3* | *1 569* | *296* | *406* | *1 963* | *10* | *2 675* | *3 192* | *50* | *570* | *535* |
| » *Liegnitz* | *3 070* | *42* | *614* | *524* | *4* | *1 184* | *169* | *309* | *1 395* | *13* | *1 886* | *2 338* | *35* | *426* | *414* |
| Provinz Niederschlesien | 7 314 | 116 | 1 418 | 1 212 | 7 | 2 753 | 465 | 715 | 3 358 | 23 | 4 561 | 5 530 | 85 | 996 | 949 |
| Provinz Oberschlesien | 2 508 | 41 | 497 | 407 | 2 | 947 | 179 | 275 | 1 105 | 2 | 1 561 | 1 791 | 25 | 366 | 295 |
| *Reg.-Bez. Magdeburg* | *3 374* | *96* | *769* | *680* | *5* | *1 550* | *105* | *374* | *1 339* | *6* | *1 824* | *2 465* | *57* | *539* | *529* |
| » *Merseburg* | *3 311* | *55* | *778* | *563* | *4* | *1 400* | *105* | *404* | *1 398* | *4* | *1 911* | *2 542* | *46* | *490* | *485* |
| » *Erfurt* | *1 561* | *25* | *337* | *313* | *1* | *676* | *63* | *190* | *627* | *5* | *885* | *1 100* | *20* | *230* | *226* |
| Provinz Sachsen | 8 246 | 176 | 1 884 | 1 556 | 10 | 3 626 | 273 | 968 | 3 364 | 15 | 4 620 | 6 107 | 123 | 1 259 | 1 240 |
| Provinz Schleswig-Holstein | 3 916 | 123 | 993 | 647 | 20 | 1 783 | 141 | 544 | 1 445 | 3 | 2 133 | 3 227 | 105 | 740 | 562 |
| *Reg.-Bez. Hannover* | *1 934* | *66* | *449* | *360* | *1* | *876* | *92* | *204* | *759* | *3* | *1 058* | *1 326* | *41* | *317* | *271* |
| » *Hildesheim* | *1 615* | *37* | *382* | *326* | — | *745* | *74* | *178* | *618* | — | *870* | *1 125* | *29* | *270* | *240* |
| » *Lüneburg* | *1 479* | *55* | *344* | *308* | *2* | *709* | *52* | *152* | *564* | *2* | *770* | *1 141* | *28* | *257* | *250* |
| » *Stade* | *1 104* | *37* | *276* | *235* | *1* | *549* | *42* | *145* | *368* | — | *555* | *836* | *37* | *176* | *189* |
| » *Osnabrück* | *1 019* | *22* | *259* | *200* | *1* | *482* | *59* | *129* | *349* | — | *537* | *700* | *23* | *142* | *143* |
| » *Aurich* | *823* | *35* | *189* | *143* | — | *367* | *32* | *132* | *290* | *2* | *456* | *617* | *19* | *149* | *112* |
| Provinz Hannover | 7 974 | 252 | 1 899 | 1 572 | 5 | 3 728 | 351 | 940 | 2 948 | 7 | 4 246 | 5 745 | 177 | 1 311 | 1 205 |
| *Reg.-Bez. Münster* | *1 767* | *90* | *388* | *369* | — | *847* | *131* | *170* | *619* | — | *920* | *1 334* | *83* | *246* | *274* |
| » *Minden* | *1 666* | *56* | *365* | *392* | — | *813* | *87* | *174* | *592* | — | *853* | *1 163* | *47* | *244* | *279* |
| » *Arnsberg* | *3 731* | *100* | *784* | *688* | *4* | *1 576* | *124* | *366* | *1 662* | *3* | *2 155* | *2 661* | *85* | *494* | *526* |
| Provinz Westfalen | 7 164 | 246 | 1 537 | 1 449 | 4 | 3 236 | 342 | 710 | 2 873 | 3 | 3 928 | 5 158 | 215 | 984 | 1 079 |
| *Reg.-Bez. Kassel* | *2 589* | *91* | *525* | *587* | *2* | *1 205* | *131* | *283* | *969* | *1* | *1 384* | *1 810* | *48* | *367* | *388* |
| » *Wiesbaden* | *2 736* | *78* | *542* | *536* | *3* | *1 159* | *145* | *276* | *1 154* | *2* | *1 577* | *2 009* | *75* | *381* | *407* |
| Provinz Hessen-Nassau | 5 325 | 169 | 1 067 | 1 123 | 5 | 2 364 | 276 | 559 | 2 123 | 3 | 2 961 | 3 819 | 123 | 748 | 795 |
| *Reg.-Bez. Koblenz* | *1 808* | *86* | *367* | *403* | *1* | *857* | *120* | *154* | *676* | *1* | *951* | *1 301* | *61* | *244* | *296* |
| » *Düsseldorf* | *5 913* | *186* | *1 142* | *1 133* | *12* | *2 473* | *298* | *633* | *2 503* | *6* | *3 440* | *4 438* | *167* | *802* | *873* |
| » *Köln* | *2 797* | *95* | *600* | *511* | *1* | *1 207* | *186* | *287* | *1 115* | *2* | *1 590* | *2 073* | *78* | *396* | *378* |
| » *Trier* | *1 091* | *75* | *224* | *239* | — | *538* | *90* | *93* | *370* | — | *553* | *879* | *59* | *154* | *215* |
| » *Aachen* | *1 525* | *94* | *278* | *322* | *2* | *696* | *141* | *152* | *535* | *1* | *829* | *1 156* | *73* | *222* | *212* |
| Rheinprovinz | 13 134 | 536 | 2 611 | 2 608 | 16 | 5 771 | 835 | 1 319 | 5 199 | 10 | 7 363 | 9 847 | 438 | 1 818 | 1 974 |
| Hohenzollern | 221 | 16 | 42 | 38 | — | 96 | 14 | 26 | 85 | — | 125 | 218 | 9 | 27 | 42 |
| **Preußen** | **83 899** | **2 317** | **18 076** | **14 974** | **125** | **35 492** | **4 409** | **9 518** | **34 346** | **134** | **48 407** | **63 166** | **1 834** | **12 797** | **11 642** |
| *Reg.-Bez. Oberpfalz* | *1 443* | *40* | *303* | *287* | *1* | *631* | *95* | *169* | *547* | *1* | *812* | *1 221* | *38* | *254* | *255* |
| » *Oberfranken* | *1 907* | *47* | *384* | *431* | — | *862* | *99* | *195* | *748* | *3* | *1 045* | *1 350* | *32* | *260* | *288* |
| » *Mittelfranken* | *2 138* | *41* | *455* | *405* | *4* | *905* | *85* | *243* | *903* | *2* | *1 233* | *1 731* | *27* | *340* | *331* |
| » *Unterfranken* | *1 760* | *55* | *339* | *456* | *1* | *851* | *112* | *166* | *631* | — | *909* | *1 403* | *55* | *259* | *325* |
| Nordbayern | 7 248 | 183 | 1 481 | 1 579 | 6 | 3 249 | 391 | 773 | 2 829 | 6 | 3 999 | 5 705 | 152 | 1 113 | 1 199 |
| *Reg.-Bez. Oberbayern* | *3 625* | *113* | *738* | *612* | *3* | *1 466* | *282* | *317* | *1 554* | *6* | *2 159* | *2 758* | *75* | *556* | *524* |
| » *Niederbayern* | *1 790* | *80* | *411* | *384* | — | *875* | *159* | *172* | *583* | *1* | *915* | *1 414* | *52* | *291* | *309* |
| » *Schwaben* | *1 935* | *56* | *416* | *373* | *2* | *847* | *128* | *211* | *749* | — | *1 088* | *1 704* | *50* | *316* | *351* |
| Südbayern | 7 350 | 249 | 1 565 | 1 369 | 5 | 3 188 | 569 | 700 | 2 886 | 7 | 4 162 | 5 876 | 177 | 1 163 | 1 184 |
| Pfalz | 2 051 | 48 | 451 | 427 | 4 | 930 | 89 | 195 | 836 | 1 | 1 121 | 1 468 | 27 | 309 | 324 |
| **Bayern** | **16 649** | **480** | **3 497** | **3 375** | **15** | **7 367** | **1 049** | **1 668** | **6 551** | **14** | **9 282** | **13 049** | **356** | **2 585** | **2 707** |
| *Kreish. Dresden* | *3 088* | *36* | *613* | *435* | *5* | *1 089* | *170* | *306* | *1 514* | *9* | *1 999* | *2 354* | *29* | *440* | *343* |
| » *Leipzig* | *2 693* | *35* | *562* | *452* | *2* | *1 051* | *88* | *294* | *1 247* | *13* | *1 642* | *2 045* | *28* | *417* | *328* |
| » *Chemnitz* | *2 019* | *21* | *440* | *337* | *3* | *801* | *28* | *262* | *924* | *4* | *1 218* | *1 491* | *6* | *317* | *285* |
| » *Zwickau* | *1 724* | *22* | *380* | *288* | *2* | *692* | *52* | *215* | *758* | *7* | *1 032* | *1 427* | *12* | *284* | *258* |
| » *Bautzen* | *1 202* | *20* | *237* | *198* | *1* | *456* | *56* | *148* | *538* | *4* | *746* | *964* | *5* | *189* | *161* |
| **Sachsen** | **10 726** | **134** | **2 232** | **1 710** | **13** | **4 089** | **394** | **1 225** | **4 981** | **37** | **6 637** | **8 281** | **80** | **1 647** | **1 375** |
| *Neckarkreis* | *2 107* | *55* | *394* | *397* | *2* | *848* | *122* | *238* | *896* | *3* | *1 259* | *1 705* | *31* | *291* | *373* |
| *Schwarzwaldkreis* | *1 447* | *32* | *260* | *297* | *3* | *592* | *91* | *169* | *591* | *4* | *855* | *1 093* | *26* | *213* | *232* |
| *Jagstkreis* | *1 195* | *31* | *253* | *242* | — | *526* | *68* | *110* | *490* | *1* | *669* | *1 001* | *19* | *215* | *192* |
| *Donaukreis* | *1 573* | *42* | *366* | *265* | *3* | *676* | *94* | *185* | *617* | *1* | *897* | *1 282* | *31* | *254* | *282* |
| **Württemberg** | **6 322** | **160** | **1 273** | **1 201** | **8** | **2 642** | **375** | **702** | **2 594** | **9** | **3 680** | **5 081** | **107** | **973** | **1 079** |
| *Ldk.-Bez. Konstanz* | *702* | *23* | *137* | *134* | *1* | *295* | *58* | *64* | *285* | — | *407* | *727* | *15* | *132* | *157* |
| » *Freiburg* | *1 512* | *63* | *334* | *298* | — | *695* | *133* | *143* | *538* | *3* | *817* | *1 297* | *38* | *238* | *252* |
| » *Karlsruhe* | *1 395* | *33* | *266* | *284* | *1* | *584* | *88* | *136* | *585* | *2* | *811* | *1 046* | *18* | *173* | *239* |
| » *Mannheim* | *1 459* | *35* | *304* | *291* | *3* | *633* | *62* | *152* | *611* | *1* | *826* | *1 111* | *26* | *227* | *224* |
| **Baden** | **5 068** | **154** | **1 041** | **1 007** | **5** | **2 207** | **341** | **495** | **2 019** | **6** | **2 861** | **4 181** | **97** | **770** | **872** |
| **Thüringen** | **4 037** | **58** | **898** | **731** | **4** | **1 691** | **146** | **446** | **1 751** | **3** | **2 346** | **3 281** | **60** | **680** | **633** |

im Alter von .... Jahren

| unter 78 | | | | | | | 78 bis unter 79 | | | | | | | | | |
|---|---|---|---|---|---|---|---|---|---|---|---|---|---|---|---|---|
| lich | | weiblich | | | | | Ins- | männlich | | | | weiblich | | | | |
| ge- schieden | zu- sammen | ledig | ver- heiratet | ver- witwet | ge- schieden | zu- sammen | gesamt | ledig | ver- heiratet | ver- witwet | ge- schieden | zu- sammen | ledig | ver- heiratet | ver- witwet | ge- schieden | zu- sammen |
| 720 | 721 | 722 | 723 | 724 | 725 | 726 | 727 | 728 | 729 | 730 | 731 | 732 | 733 | 734 | 735 | 736 | 737 |
| 4 | 758 | 158 | 217 | 815 | 2 | 1 192 | 1 792 | 42 | 358 | 287 | 1 | 688 | 137 | 201 | 763 | 3 | 1 104 |
| 2 | 457 | 65 | 152 | 409 | 1 | 627 | 996 | 30 | 196 | 166 | 1 | 393 | 69 | 137 | 395 | 2 | 603 |
| 1 | 429 | 56 | 155 | 352 | 3 | 566 | 966 | 29 | 284 | 175 | — | 488 | 51 | 125 | 302 | — | 478 |
| — | 198 | 44 | 79 | 210 | 1 | 334 | 511 | 15 | 128 | 74 | 1 | 218 | 34 | 67 | 191 | 1 | 293 |
| 7 | 1 842 | 323 | 603 | 1 786 | 7 | 2 719 | 4 265 | 116 | 966 | 702 | 3 | 1 787 | 291 | 530 | 1 651 | 6 | 2 478 |
| 8 | 2 114 | 381 | 525 | 3 248 | 30 | 4 184 | 5 422 | 82 | 882 | 797 | 6 | 1 767 | 294 | 404 | 2 940 | 17 | 3 655 |
| 2 | 1 343 | 160 | 312 | 1 222 | 2 | 1 696 | 2 699 | 86 | 563 | 517 | 1 | 1 167 | 133 | 270 | 1 119 | 10 | 1 532 |
| 2 | 1 304 | 145 | 361 | 1 332 | 3 | 1 841 | 2 771 | 80 | 571 | 480 | 7 | 1 138 | 129 | 306 | 1 192 | 6 | 1 633 |
| 4 | 2 647 | 305 | 673 | 2 554 | 5 | 3 537 | 5 470 | 166 | 1 134 | 997 | 8 | 2 305 | 262 | 576 | 2 311 | 16 | 3 165 |
| 2 | 895 | 100 | 232 | 885 | 4 | 1 221 | 1 886 | 49 | 404 | 345 | 1 | 799 | 111 | 220 | 753 | 3 | 1 087 |
| 2 | 584 | 94 | 162 | 537 | 4 | 797 | 1 306 | 45 | 287 | 251 | 1 | 584 | 81 | 150 | 490 | 1 | 722 |
| — | 232 | 29 | 48 | 196 | — | 273 | 450 | 16 | 92 | 75 | — | 183 | 34 | 39 | 192 | 2 | 267 |
| 4 | 1 711 | 223 | 442 | 1 618 | 8 | 2 291 | 3 642 | 110 | 783 | 671 | 2 | 1 566 | 226 | 409 | 1 435 | 6 | 2 076 |
| 2 | 294 | 31 | 88 | 266 | — | 385 | 659 | 13 | 150 | 126 | 1 | 290 | 22 | 83 | 264 | — | 369 |
| 3 | 1 158 | 209 | 268 | 1 556 | 1 | 2 034 | 2 886 | 38 | 530 | 499 | 1 | 1 068 | 161 | 218 | 1 434 | 5 | 1 818 |
| — | 875 | 122 | 220 | 1 116 | 5 | 1 463 | 2 035 | 27 | 390 | 381 | 4 | 802 | 100 | 172 | 956 | 5 | 1 233 |
| 3 | 2 033 | 331 | 488 | 2 672 | 6 | 3 497 | 4 921 | 65 | 920 | 880 | 5 | 1 870 | 261 | 390 | 2 390 | 10 | 3 051 |
| 1 | 687 | 109 | 171 | 823 | 1 | 1 104 | 1 703 | 32 | 341 | 337 | 2 | 712 | 101 | 136 | 753 | 1 | 991 |
| 5 | 1 130 | 83 | 269 | 979 | 4 | 1 335 | 2 156 | 48 | 441 | 466 | 5 | 960 | 62 | 217 | 914 | 3 | 1 196 |
| 4 | 1 025 | 98 | 301 | 1 115 | 3 | 1 517 | 2 247 | 43 | 399 | 432 | 4 | 878 | 76 | 229 | 1 059 | 5 | 1 369 |
| 1 | 477 | 57 | 109 | 456 | 1 | 623 | 1 003 | 17 | 205 | 218 | — | 440 | 44 | 103 | 416 | — | 563 |
| 10 | 2 632 | 238 | 679 | 2 550 | 8 | 3 475 | 5 406 | 108 | 1 045 | 1 116 | 9 | 2 278 | 182 | 549 | 2 389 | 8 | 3 128 |
| 4 | 1 411 | 144 | 444 | 1 222 | 6 | 1 816 | 2 808 | 102 | 589 | 529 | 8 | 1 228 | 128 | 351 | 1 099 | 2 | 1 580 |
| 1 | 630 | 73 | 119 | 501 | 3 | 696 | 1 164 | 34 | 245 | 270 | 2 | 551 | 68 | 83 | 462 | — | 613 |
| — | 539 | 67 | 99 | 419 | 1 | 586 | 956 | 27 | 216 | 202 | — | 445 | 42 | 86 | 383 | — | 511 |
| — | 535 | 29 | 102 | 474 | 1 | 606 | 991 | 23 | 237 | 222 | — | 482 | 41 | 83 | 383 | 2 | 509 |
| — | 402 | 29 | 118 | 287 | — | 434 | 738 | 27 | 172 | 180 | — | 379 | 25 | 75 | 258 | 1 | 359 |
| — | 308 | 33 | 80 | 279 | — | 392 | 579 | 28 | 135 | 127 | — | 290 | 23 | 51 | 215 | — | 289 |
| — | 280 | 33 | 84 | 220 | — | 337 | 523 | 16 | 110 | 91 | — | 217 | 27 | 74 | 204 | 1 | 306 |
| 1 | 2 694 | 264 | 602 | 2 180 | 5 | 3 051 | 4 951 | 155 | 1 115 | 1 092 | 2 | 2 364 | 226 | 452 | 1 905 | 4 | 2 587 |
| — | 603 | 98 | 114 | 518 | 1 | 731 | 1 105 | 59 | 215 | 224 | — | 498 | 69 | 106 | 432 | — | 607 |
| 1 | 571 | 72 | 110 | 410 | — | 592 | 979 | 29 | 178 | 232 | 1 | 440 | 62 | 88 | 389 | — | 539 |
| 1 | 1 106 | 96 | 249 | 1 210 | — | 1 555 | 2 240 | 76 | 410 | 467 | 1 | 954 | 74 | 180 | 1 030 | 2 | 1 286 |
| 2 | 2 280 | 266 | 473 | 2 138 | 1 | 2 878 | 4 324 | 164 | 803 | 923 | 2 | 1 892 | 205 | 374 | 1 851 | 2 | 2 432 |
| 1 | 804 | 82 | 161 | 762 | 1 | 1 006 | 1 564 | 32 | 279 | 390 | 2 | 703 | 93 | 126 | 642 | — | 861 |
| 4 | 867 | 130 | 166 | 844 | 2 | 1 142 | 1 639 | 43 | 277 | 366 | 3 | 689 | 108 | 130 | 711 | 1 | 950 |
| 5 | 1 671 | 212 | 327 | 1 606 | 3 | 2 148 | 3 203 | 75 | 556 | 756 | 5 | 1 392 | 201 | 256 | 1 353 | 1 | 1 811 |
| — | 601 | 105 | 93 | 501 | 1 | 700 | 1 094 | 53 | 192 | 276 | 1 | 522 | 83 | 66 | 423 | — | 572 |
| 10 | 1 852 | 262 | 444 | 1 877 | 3 | 2 586 | 3 741 | 117 | 619 | 789 | 4 | 1 529 | 204 | 309 | 1 697 | 2 | 2 212 |
| 1 | 853 | 170 | 191 | 858 | 1 | 1 220 | 1 641 | 80 | 291 | 326 | 2 | 699 | 131 | 142 | 669 | — | 942 |
| — | 428 | 61 | 92 | 298 | — | 451 | 628 | 37 | 110 | 160 | — | 307 | 43 | 42 | 231 | — | 321 |
| 4 | 511 | 102 | 97 | 446 | — | 645 | 964 | 64 | 154 | 205 | — | 423 | 101 | 82 | 358 | — | 541 |
| 15 | 4 245 | 700 | 917 | 3 980 | 5 | 5 602 | 8 068 | 351 | 1 366 | 1 756 | 7 | 3 480 | 567 | 641 | 3 378 | 2 | 4 588 |
| — | 78 | 28 | 16 | 95 | 1 | 140 | 205 | 5 | 44 | 43 | — | 92 | 14 | 22 | 77 | — | 113 |
| **66** | **26 339** | **3 555** | **6 448** | **26 738** | **86** | **36 827** | **55 047** | **1 544** | **10 694** | **10 725** | **60** | **23 023** | **2 980** | **5 173** | **23 796** | **75** | **32 024** |
| — | 547 | 73 | 125 | 476 | — | 674 | 961 | 36 | 209 | 221 | 1 | 467 | 52 | 78 | 364 | — | 494 |
| — | 580 | 70 | 134 | 565 | 1 | 770 | 1 269 | 39 | 201 | 318 | 1 | 559 | 55 | 107 | 548 | — | 710 |
| 4 | 702 | 86 | 157 | 783 | 3 | 1 029 | 1 385 | 12 | 264 | 312 | 1 | 589 | 60 | 112 | 624 | — | 796 |
| 1 | 640 | 83 | 128 | 551 | 1 | 763 | 1 243 | 53 | 202 | 341 | — | 596 | 74 | 93 | 479 | 1 | 647 |
| 5 | 2 469 | 312 | 544 | 2 375 | 5 | 3 236 | 4 858 | 140 | 876 | 1 192 | 3 | 2 211 | 241 | 390 | 2 015 | 1 | 2 647 |
| 2 | 1 157 | 219 | 231 | 1 147 | 4 | 1 601 | 2 434 | 81 | 452 | 460 | 4 | 997 | 198 | 176 | 1 059 | 4 | 1 437 |
| — | 652 | 111 | 139 | 512 | — | 762 | 1 251 | 46 | 240 | 318 | — | 604 | 111 | 111 | 425 | — | 647 |
| 2 | 719 | 127 | 160 | 696 | 2 | 985 | 1 393 | 42 | 263 | 315 | 1 | 621 | 91 | 103 | 577 | 1 | 772 |
| 4 | 2 528 | 457 | 530 | 2 355 | 6 | 3 348 | 5 078 | 169 | 955 | 1 093 | 5 | 2 222 | 400 | 390 | 2 061 | 5 | 2 856 |
| — | 660 | 74 | 139 | 594 | 1 | 808 | 1 214 | 27 | 238 | 302 | 2 | 569 | 51 | 88 | 504 | 2 | 645 |
| **9** | **5 657** | **843** | **1 213** | **5 324** | **12** | **7 392** | **11 150** | **336** | **2 069** | **2 587** | **10** | **5 002** | **692** | **868** | **4 580** | **8** | **6 148** |
| 3 | 815 | 135 | 187 | 1 209 | 8 | 1 539 | 2 075 | 18 | 359 | 355 | 1 | 733 | 107 | 160 | 1 062 | 13 | 1 342 |
| 5 | 778 | 68 | 197 | 991 | 11 | 1 267 | 1 738 | 28 | 328 | 326 | 2 | 684 | 52 | 136 | 862 | 4 | 1 054 |
| 1 | 609 | 34 | 174 | 666 | 8 | 882 | 1 467 | 16 | 268 | 270 | 2 | 556 | 27 | 149 | 728 | 7 | 911 |
| 1 | 555 | 41 | 151 | 677 | 3 | 872 | 1 304 | 13 | 236 | 234 | 1 | 484 | 27 | 138 | 649 | 6 | 820 |
| 2 | 357 | 30 | 104 | 471 | 2 | 607 | 875 | 6 | 160 | 166 | — | 332 | 36 | 75 | 432 | — | 543 |
| **12** | **3 114** | **308** | **813** | **4 014** | **32** | **5 167** | **7 459** | **81** | **1 351** | **1 351** | **6** | **2 789** | **249** | **658** | **3 733** | **30** | **4 670** |
| 1 | 696 | 111 | 156 | 740 | 2 | 1 009 | 1 529 | 33 | 292 | 304 | 3 | 632 | 101 | 132 | 661 | 3 | 897 |
| 1 | 472 | 77 | 112 | 427 | 5 | 621 | 1 087 | 28 | 168 | 239 | 2 | 437 | 82 | 86 | 482 | — | 650 |
| — | 426 | 58 | 98 | 418 | 1 | 575 | 894 | 19 | 167 | 191 | 1 | 378 | 57 | 77 | 382 | — | 516 |
| — | 567 | 93 | 121 | 501 | — | 715 | 1 175 | 39 | 246 | 245 | 1 | 531 | 81 | 89 | 472 | 2 | 644 |
| **2** | **2 161** | **339** | **487** | **2 086** | **8** | **2 920** | **4 685** | **119** | **873** | **979** | **7** | **1 978** | **321** | **384** | **1 997** | **5** | **2 707** |
| — | 304 | 55 | 60 | 308 | — | 423 | 623 | 22 | 109 | 149 | 2 | 282 | 54 | 45 | 242 | — | 341 |
| 1 | 529 | 117 | 115 | 534 | 2 | 768 | 1 154 | 45 | 203 | 267 | 1 | 516 | 106 | 90 | 442 | — | 638 |
| 3 | 433 | 81 | 90 | 439 | 3 | 613 | 888 | 19 | 168 | 207 | 1 | 395 | 55 | 63 | 374 | 1 | 493 |
| 2 | 479 | 75 | 92 | 464 | 1 | 632 | 921 | 19 | 171 | 241 | — | 431 | 48 | 70 | 372 | — | 490 |
| **6** | **1 745** | **328** | **357** | **1 745** | **6** | **2 436** | **3 586** | **105** | **651** | **864** | **4** | **1 624** | **263** | **268** | **1 430** | **1** | **1 962** |
| **5** | **1 378** | **130** | **335** | **1 429** | **9** | **1 903** | **2 829** | **50** | **558** | **550** | **4** | **1 162** | **120** | **291** | **1 250** | **6** | **1 667** |

| Länder<br>Größere Verwaltungsbezirke<br>Gemeinden mit<br>100 000 und mehr Einwohnern | Von der Wohnbevölkerung standen | | | | | | | | | | | | | | |
|---|---|---|---|---|---|---|---|---|---|---|---|---|---|---|---|
| | 76 bis unter 77 | | | | | | | | | | | 77 bis | | | |
| | Insgesamt | männlich | | | | | weiblich | | | | | Insgesamt | männ | | |
| | | ledig | verheiratet | verwitwet | geschieden | zusammen | ledig | verheiratet | verwitwet | geschieden | zusammen | | ledig | verheiratet | verwitwet |
| | 705 | 706 | 707 | 708 | 709 | 710 | 711 | 712 | 713 | 714 | 715 | 716 | 717 | 718 | 719 |
| *Provinz Starkenburg* | *1 347* | *23* | *274* | *276* | *3* | *576* | *65* | *147* | *557* | *2* | *771* | *955* | *22* | *187* | *213* |
| » *Oberhessen* | *949* | *21* | *203* | *232* | *2* | *458* | *29* | *93* | *367* | *2* | *491* | *705* | *12* | *145* | *157* |
| » *Rheinhessen* | *957* | *21* | *206* | *175* | *2* | *404* | *55* | *108* | *390* | — | *553* | *767* | *20* | *158* | *134* |
| **Hessen** | **3 253** | **65** | **683** | **683** | **7** | **1 438** | **149** | **348** | **1 314** | **4** | **1 815** | **2 427** | **54** | **490** | **504** |
| **Hamburg** | **2 459** | **58** | **451** | **356** | **7** | **872** | **148** | **254** | **1 171** | **14** | **1 587** | **1 901** | **46** | **342** | **309** |
| **Mecklenburg-Schwerin** | **2 007** | **76** | **481** | **354** | **2** | **913** | **96** | **249** | **748** | **1** | **1 094** | **1 613** | **57** | **375** | **300** |
| *Landesteil Oldenburg* | *1 038* | *33* | *239* | *177* | *1* | *450* | *60* | *150* | *377* | *1* | *588* | *776* | *33* | *173* | *153* |
| » *Lübeck* | *135* | *3* | *31* | *16* | — | *50* | *6* | *20* | *58* | *1* | *85* | *117* | *6* | *27* | *30* |
| » *Birkenfeld* | *103* | *2* | *19* | *24* | — | *45* | *4* | *7* | *47* | — | *58* | *81* | *3* | *24* | *13* |
| **Oldenburg** | **1 276** | **38** | **289** | **217** | **1** | **545** | **70** | **177** | **482** | **2** | **731** | **974** | **42** | **224** | **196** |
| **Braunschweig** | **1 306** | **26** | **329** | **258** | — | **613** | **43** | **133** | **516** | **1** | **693** | **918** | **24** | **198** | **190** |
| **Anhalt** | **909** | **9** | **188** | **156** | **3** | **356** | **27** | **109** | **415** | **2** | **553** | **666** | **8** | **162** | **107** |
| **Bremen** | **701** | **18** | **136** | **110** | **2** | **266** | **31** | **82** | **320** | **2** | **435** | **572** | **9** | **104** | **99** |
| **Lippe** | **450** | **12** | **108** | **76** | — | **196** | **15** | **41** | **197** | **1** | **254** | **305** | **5** | **61** | **63** |
| **Lübeck** | **346** | **8** | **69** | **46** | **1** | **124** | **24** | **49** | **149** | — | **222** | **258** | **10** | **41** | **48** |
| **Mecklenburg-Strelitz** | **401** | **14** | **100** | **72** | — | **186** | **19** | **52** | **141** | **3** | **215** | **320** | **10** | **73** | **57** |
| **Waldeck** | **155** | **8** | **37** | **38** | — | **83** | **7** | **18** | **47** | — | **72** | **129** | **5** | **26** | **30** |
| **Schaumburg-Lippe** | **145** | **3** | **40** | **22** | — | **65** | **6** | **14** | **60** | — | **80** | **88** | **5** | **22** | **19** |
| Se.: **Deutsches Reich** | **140 109** | **3 638** | **29 928** | **25 386** | **193** | **59 145** | **7 349** | **15 580** | **57 802** | **233** | **80 964** | **107 210** | **2 809** | **21 570** | **20 230** |
| **Großstädte** | | | | | | | | | | | | | | | |
| Berlin | 8 226 | 109 | 1 474 | 1 096 | 30 | 2 709 | 450 | 792 | 4 236 | 39 | 5 517 | 6 298 | 112 | 1 145 | 849 |
| Königsberg i. Pr. Prov. Ostpr. | 680 | 10 | 98 | 85 | 2 | 195 | 66 | 77 | 342 | — | 485 | 545 | 8 | 72 | 58 |
| Stettin » Pommern | 563 | 6 | 101 | 78 | 1 | 186 | 29 | 85 | 261 | 2 | 377 | 428 | 10 | 81 | 61 |
| Breslau » N. Schles | 1 103 | 27 | 156 | 134 | 2 | 319 | 98 | 92 | 589 | 5 | 784 | 792 | 10 | 121 | 100 |
| Magdeburg Prov. Sachsen | 654 | 13 | 141 | 117 | 2 | 273 | 29 | 56 | 293 | 3 | 381 | 444 | 7 | 107 | 82 |
| Halle a. S. » » | 426 | 3 | 86 | 68 | 1 | 158 | 26 | 55 | 186 | 1 | 268 | 314 | 3 | 54 | 52 |
| Erfurt » | 279 | 3 | 58 | 41 | — | 102 | 13 | 38 | 125 | 1 | 177 | 200 | 1 | 41 | 36 |
| Kiel Prov. Schl.Holst. | 402 | 8 | 98 | 47 | 1 | 154 | 11 | 52 | 185 | — | 248 | 310 | 2 | 69 | 43 |
| Altona » » | 429 | 7 | 100 | 52 | — | 159 | 16 | 50 | 203 | 1 | 270 | 345 | 11 | 63 | 46 |
| Hannover » Hannover | 856 | 13 | 190 | 127 | — | 330 | 55 | 71 | 397 | 3 | 526 | 595 | 9 | 134 | 96 |
| Münster Prov. Westfalen | 163 | 10 | 27 | 26 | — | 63 | 22 | 17 | 61 | — | 100 | 144 | 4 | 23 | 17 |
| Dortmund » » | 376 | 8 | 69 | 59 | 1 | 137 | 9 | 37 | 193 | — | 239 | 252 | 5 | 44 | 52 |
| Bochum » » | 237 | 7 | 40 | 50 | — | 97 | 4 | 26 | 110 | — | 140 | 168 | 4 | 32 | 25 |
| Gelsenkirchen » » | 212 | 2 | 46 | 34 | — | 82 | — | 28 | 101 | 1 | 130 | 152 | 2 | 28 | 27 |
| Kassel Prov. Hess. Nass. | 364 | 10 | 76 | 48 | 1 | 135 | 22 | 29 | 177 | 1 | 229 | 256 | 5 | 43 | 39 |
| Frankfurt a. M. » » | 782 | 20 | 139 | 121 | 1 | 281 | 47 | 86 | 366 | 2 | 501 | 584 | 16 | 105 | 91 |
| Wiesbaden » » | 279 | 3 | 51 | 33 | 2 | 89 | 25 | 18 | 147 | — | 190 | 210 | 11 | 36 | 38 |
| Essen Rheinprovinz | 541 | 5 | 102 | 103 | 2 | 212 | 18 | 62 | 249 | — | 329 | 387 | 9 | 62 | 68 |
| Düsseldorf » | 569 | 10 | 116 | 99 | 3 | 228 | 33 | 44 | 263 | 1 | 341 | 383 | 7 | 68 | 67 |
| Duisburg » | 272 | 4 | 61 | 46 | — | 111 | 5 | 27 | 129 | — | 161 | 197 | 3 | 31 | 36 |
| Barmen » | 376 | 10 | 71 | 68 | 2 | 151 | 15 | 40 | 170 | — | 225 | 328 | 8 | 65 | 60 |
| Elberfeld » | 337 | 6 | 58 | 49 | 2 | 115 | 17 | 43 | 161 | 1 | 222 | 261 | 10 | 41 | 39 |
| Krefeld » | 310 | 4 | 61 | 51 | — | 116 | 25 | 33 | 136 | — | 194 | 245 | 9 | 45 | 42 |
| Mülheim a. Ruhr » | 146 | 5 | 27 | 27 | — | 59 | 4 | 18 | 65 | — | 87 | 120 | — | 19 | 19 |
| Hamborn » | 58 | 1 | 12 | 8 | — | 21 | 1 | 9 | 27 | — | 37 | 56 | 1 | 11 | 9 |
| M. Gladbach » | 166 | 7 | 28 | 39 | — | 74 | 10 | 28 | 54 | — | 92 | 130 | 1 | 23 | 26 |
| Oberhausen » | 92 | — | 18 | 18 | — | 36 | 2 | 8 | 46 | — | 56 | 72 | 1 | 18 | 16 |
| Köln » | 1 141 | 29 | 231 | 189 | 1 | 450 | 76 | 110 | 505 | — | 691 | 828 | 13 | 149 | 133 |
| Aachen » | 361 | 17 | 51 | 66 | — | 134 | 34 | 46 | 146 | 1 | 227 | 296 | 12 | 57 | 39 |
| München Bayern | 1 381 | 27 | 260 | 188 | 2 | 477 | 128 | 97 | 675 | 4 | 904 | 1 098 | 21 | 168 | 154 |
| Nürnberg » | 566 | 6 | 88 | 90 | 2 | 186 | 21 | 58 | 299 | 2 | 380 | 464 | 1 | 85 | 72 |
| Augsburg » | 299 | 7 | 56 | 42 | 1 | 106 | 24 | 30 | 139 | — | 193 | 272 | 6 | 41 | 35 |
| Ludwigshafen a. Rh. » | 111 | — | 21 | 14 | 1 | 36 | 5 | 7 | 63 | — | 75 | 78 | 1 | 12 | 13 |
| Dresden Sachsen | 1 349 | 16 | 262 | 177 | 5 | 460 | 92 | 113 | 679 | 5 | 889 | 1 021 | 16 | 200 | 120 |
| Leipzig » | 1 185 | 17 | 227 | 190 | 1 | 435 | 52 | 114 | 577 | 7 | 750 | 944 | 15 | 172 | 143 |
| Chemnitz » | 530 | 4 | 109 | 67 | — | 180 | 9 | 57 | 280 | 4 | 350 | 428 | 1 | 96 | 58 |
| Plauen » | 204 | 3 | 40 | 32 | 1 | 76 | 10 | 21 | 93 | 4 | 128 | 163 | 1 | 30 | 25 |
| Stuttgart Württemberg | 600 | 14 | 105 | 87 | 1 | 207 | 46 | 67 | 280 | — | 393 | 506 | 9 | 90 | 91 |
| Karlsruhe Baden | 278 | 4 | 48 | 46 | — | 98 | 25 | 27 | 126 | 2 | 180 | 202 | 2 | 35 | 36 |
| Mannheim » | 309 | 4 | 61 | 48 | 1 | 114 | 6 | 34 | 155 | — | 195 | 222 | 2 | 49 | 29 |
| Mainz Hessen | 217 | 4 | 46 | 39 | — | 89 | 18 | 16 | 94 | — | 128 | 162 | 5 | 31 | 27 |
| Hamburg Hamburg | 2 276 | 43 | 418 | 318 | 6 | 785 | 141 | 233 | 1 103 | 14 | 1 491 | 1 740 | 39 | 309 | 263 |
| Braunschweig Braunschweig | 385 | 5 | 81 | 74 | — | 160 | 17 | 36 | 171 | 1 | 225 | 264 | 6 | 53 | 39 |
| Bremen Bremen | 609 | 10 | 120 | 93 | 2 | 225 | 28 | 70 | 284 | 2 | 384 | 489 | 3 | 91 | 80 |
| Lübeck Lübeck | 323 | 8 | 60 | 43 | 1 | 112 | 23 | 47 | 141 | — | 211 | 246 | 10 | 37 | 47 |
| **Großstädte insgesamt** | **31 022** | **529** | **5 788** | **4 527** | **78** | **10 922** | **1 807** | **3 104** | **15 082** | **107** | **20 100** | **23 639** | **432** | **4 286** | **3 498** |

im Alter von .... Jahren

| unter 78 | | | | | | | 78 bis unter 79 | | | | | | | | | |
|---|---|---|---|---|---|---|---|---|---|---|---|---|---|---|---|---|
| lich | | weiblich | | | | | Ins- | männlich | | | | | weiblich | | | |
| ge- schieden | zu- sammen | ledig | ver- heiratet | ver- witwet | ge- schieden | zu- sammen | gesamt | ledig | ver- heiratet | ver- witwet | ge- schieden | zu- sammen | ledig | ver- heiratet | ver- witwet | ge- schieden | zu- sammen |
| 720 | 721 | 722 | 723 | 724 | 725 | 726 | 727 | 728 | 729 | 730 | 731 | 732 | 733 | 734 | 735 | 736 | 737 |
| *1* | *423* | *51* | *71* | *409* | *1* | *532* | *851* | *26* | *149* | *216* | — | *391* | *47* | *61* | *352* | — | *460* |
| *2* | *316* | *33* | *66* | *289* | *1* | *389* | *582* | *12* | *108* | *145* | — | *265* | *20* | *51* | *246* | — | *317* |
| — | *312* | *38* | *82* | *335* | — | *455* | *577* | *9* | *104* | *126* | — | *239* | *25* | *60* | *253* | — | *338* |
| 3 | 1 051 | 122 | 219 | 1 033 | 2 | 1 376 | 2 010 | 47 | 361 | 487 | — | 895 | 92 | 172 | 851 | — | 1 115 |
| 7 | 704 | 116 | 172 | 900 | 9 | 1 197 | 1 678 | 36 | 294 | 249 | 1 | 580 | 97 | 144 | 852 | 5 | 1 098 |
| 1 | 733 | 74 | 184 | 622 | — | 880 | 1 378 | 50 | 304 | 281 | — | 635 | 67 | 138 | 538 | — | 743 |
| — | *359* | *33* | *85* | *299* | — | *417* | *612* | *17* | *142* | *127* | — | *286* | *30* | *62* | *234* | — | *326* |
| — | *63* | *3* | *12* | *39* | — | *54* | *108* | *2* | *30* | *18* | — | *50* | *3* | *15* | *39* | *1* | *58* |
| — | *40* | *5* | *9* | *27* | — | *41* | *68* | *2* | *11* | *15* | — | *28* | *1* | *6* | *33* | — | *40* |
| — | 462 | 41 | 106 | 365 | — | 512 | 788 | 21 | 183 | 160 | — | 364 | 34 | 83 | 306 | 1 | 424 |
| — | 412 | 45 | 93 | 366 | 2 | 506 | 809 | 18 | 162 | 186 | 4 | 370 | 30 | 55 | 354 | — | 439 |
| 1 | 278 | 31 | 57 | 300 | — | 388 | 570 | 4 | 126 | 104 | 1 | 235 | 19 | 61 | 255 | — | 335 |
| — | 212 | 39 | 66 | 254 | 1 | 360 | 462 | 11 | 69 | 72 | 2 | 154 | 25 | 54 | 228 | 1 | 308 |
| — | 129 | 19 | 33 | 124 | — | 176 | 265 | 11 | 62 | 68 | — | 141 | 12 | 22 | 90 | — | 124 |
| — | 99 | 20 | 24 | 115 | — | 159 | 229 | 4 | 48 | 44 | — | 96 | 19 | 19 | 95 | — | 133 |
| — | 140 | 13 | 39 | 127 | 1 | 180 | 286 | 13 | 62 | 64 | — | 139 | 10 | 21 | 115 | 1 | 147 |
| — | 61 | 12 | 13 | 43 | — | 68 | 87 | 1 | 17 | 20 | — | 38 | 6 | 6 | 37 | — | 49 |
| — | 45 | 7 | 11 | 24 | — | 42 | 89 | 1 | 23 | 20 | — | 44 | 1 | 6 | 38 | — | 45 |
| 112 | 44 721 | 6 042 | 10 670 | 45 609 | 168 | 62 489 | 93 407 | 2 452 | 17 907 | 18 811 | 99 | 39 269 | 5 037 | 8 423 | 40 545 | 133 | 54 138 |
| 8 | 2 114 | 381 | 525 | 3 248 | 30 | 4 184 | 5 422 | 82 | 882 | 797 | 6 | 1 767 | 294 | 404 | 2 940 | 17 | 3 655 |
| 1 | 139 | 68 | 44 | 293 | 1 | 406 | 458 | 2 | 59 | 57 | — | 118 | 53 | 34 | 252 | 1 | 340 |
| — | 152 | 25 | 28 | 220 | 3 | 276 | 397 | 6 | 62 | 57 | — | 125 | 35 | 46 | 190 | 1 | 272 |
| 1 | 232 | 73 | 46 | 441 | — | 560 | 761 | 9 | 100 | 92 | 1 | 202 | 49 | 43 | 465 | 2 | 559 |
| 2 | 198 | 15 | 33 | 197 | 1 | 246 | 396 | 8 | 71 | 81 | 2 | 162 | 16 | 40 | 177 | 1 | 234 |
| 1 | 110 | 18 | 30 | 155 | 1 | 204 | 255 | 1 | 45 | 32 | 2 | 80 | 14 | 27 | 133 | 1 | 175 |
| — | 78 | 16 | 13 | 92 | 1 | 122 | 189 | 4 | 46 | 37 | — | 87 | 10 | 15 | 77 | — | 102 |
| 2 | 116 | 16 | 35 | 143 | — | 194 | 281 | 4 | 56 | 39 | — | 99 | 10 | 38 | 133 | 1 | 182 |
| — | 120 | 20 | 37 | 166 | 2 | 225 | 315 | 6 | 53 | 49 | 3 | 111 | 17 | 21 | 166 | — | 204 |
| 1 | 240 | 48 | 56 | 250 | 1 | 355 | 542 | 10 | 111 | 98 | 1 | 220 | 38 | 35 | 249 | — | 322 |
| — | 44 | 27 | 12 | 61 | — | 100 | 123 | 8 | 23 | 18 | — | 49 | 17 | 7 | 50 | — | 74 |
| — | 101 | 5 | 22 | 124 | — | 151 | 207 | 6 | 38 | 33 | — | 77 | 3 | 17 | 109 | 1 | 130 |
| — | 61 | 3 | 13 | 91 | — | 107 | 144 | 3 | 20 | 29 | — | 52 | 1 | 10 | 81 | — | 92 |
| — | 57 | 4 | 18 | 73 | — | 95 | 135 | 2 | 27 | 20 | — | 49 | 4 | 7 | 75 | — | 86 |
| 1 | 88 | 19 | 19 | 129 | 1 | 168 | 217 | 3 | 30 | 44 | 1 | 78 | 22 | 19 | 98 | — | 139 |
| 2 | 214 | 47 | 46 | 277 | — | 370 | 493 | 7 | 90 | 84 | — | 181 | 31 | 34 | 246 | 1 | 312 |
| — | 85 | 19 | 7 | 99 | — | 125 | 169 | 4 | 34 | 24 | — | 62 | 22 | 8 | 77 | — | 107 |
| 4 | 143 | 14 | 34 | 196 | — | 244 | 318 | 4 | 47 | 60 | — | 111 | 4 | 29 | 174 | — | 207 |
| 1 | 143 | 19 | 30 | 191 | — | 240 | 356 | 1 | 61 | 68 | — | 130 | 15 | 35 | 176 | — | 226 |
| — | 70 | 6 | 17 | 104 | — | 127 | 183 | 7 | 37 | 36 | 2 | 82 | 8 | 18 | 75 | — | 101 |
| 1 | 134 | 13 | 43 | 135 | 3 | 194 | 219 | 3 | 32 | 31 | — | 66 | 14 | 19 | 120 | — | 153 |
| 1 | 91 | 18 | 26 | 126 | — | 170 | 261 | 7 | 34 | 59 | 1 | 101 | 17 | 24 | 118 | 1 | 160 |
| 1 | 97 | 18 | 23 | 107 | — | 148 | 182 | 4 | 32 | 39 | — | 75 | 14 | 15 | 78 | — | 107 |
| — | 38 | 2 | 13 | 67 | — | 82 | 125 | 5 | 23 | 35 | — | 63 | 3 | 7 | 52 | — | 62 |
| — | 21 | — | 8 | 27 | — | 35 | 47 | — | 10 | 8 | — | 18 | — | 3 | 26 | — | 29 |
| — | 50 | 10 | 15 | 55 | — | 80 | 106 | 4 | 19 | 20 | — | 43 | 5 | 7 | 51 | — | 63 |
| — | 35 | — | 8 | 29 | — | 37 | 52 | 1 | 6 | 7 | — | 14 | 1 | 4 | 33 | — | 38 |
| — | 295 | 74 | 68 | 391 | — | 533 | 673 | 22 | 110 | 117 | 2 | 251 | 50 | 55 | 317 | — | 422 |
| — | 108 | 32 | 23 | 133 | — | 188 | 259 | 14 | 43 | 35 | — | 92 | 38 | 23 | 106 | — | 167 |
| — | 343 | 99 | 82 | 570 | 4 | 755 | 924 | 23 | 154 | 135 | 3 | 315 | 94 | 57 | 456 | 2 | 609 |
| 3 | 161 | 28 | 32 | 241 | 2 | 303 | 379 | — | 57 | 71 | — | 128 | 17 | 19 | 215 | — | 251 |
| — | 82 | 30 | 23 | 136 | 1 | 190 | 232 | 7 | 28 | 42 | 1 | 78 | 21 | 8 | 125 | — | 154 |
| — | 26 | 1 | 8 | 43 | — | 52 | 62 | — | 8 | 17 | — | 25 | 2 | — | 35 | — | 37 |
| 3 | 339 | 86 | 65 | 526 | 5 | 682 | 943 | 10 | 149 | 152 | 1 | 312 | 71 | 75 | 480 | 5 | 631 |
| 4 | 334 | 43 | 90 | 469 | 8 | 610 | 772 | 11 | 142 | 117 | 1 | 271 | 34 | 65 | 402 | — | 501 |
| 1 | 156 | 10 | 43 | 212 | 7 | 272 | 375 | 2 | 55 | 62 | — | 119 | 11 | 32 | 210 | 3 | 256 |
| — | 56 | 7 | 17 | 83 | — | 107 | 151 | 1 | 32 | 24 | — | 57 | 5 | 11 | 76 | 2 | 94 |
| — | 190 | 39 | 47 | 230 | — | 316 | 441 | 6 | 80 | 79 | 1 | 166 | 37 | 38 | 199 | 1 | 275 |
| 2 | 75 | 16 | 17 | 93 | 1 | 127 | 165 | 2 | 26 | 31 | 1 | 60 | 12 | 10 | 83 | — | 105 |
| — | 80 | 9 | 17 | 116 | — | 142 | 176 | 1 | 30 | 38 | — | 69 | 8 | 16 | 83 | — | 107 |
| — | 63 | 11 | 8 | 80 | — | 99 | 131 | 1 | 24 | 24 | — | 49 | 6 | 11 | 65 | — | 82 |
| 6 | 617 | 110 | 154 | 850 | 9 | 1 123 | 1 554 | 28 | 276 | 220 | — | 524 | 92 | 136 | 797 | 5 | 1 030 |
| — | 98 | 21 | 23 | 121 | 1 | 166 | 222 | 3 | 42 | 52 | 1 | 98 | 16 | 10 | 98 | — | 124 |
| — | 174 | 36 | 52 | 226 | 1 | 315 | 378 | 10 | 51 | 54 | 2 | 117 | 22 | 45 | 193 | 1 | 261 |
| — | 94 | 19 | 23 | 110 | — | 152 | 212 | 3 | 44 | 40 | — | 87 | 18 | 18 | 89 | — | 125 |
| 46 | 8 262 | 1 575 | 1 993 | 11 726 | 83 | 15 377 | 20 402 | 345 | 3 399 | 3 264 | 32 | 7 040 | 1 271 | 1 595 | 10 450 | 46 | 13 362 |

| Länder<br>Größere Verwaltungsbezirke<br>Gemeinden mit<br>100 000 und mehr Einwohnern | Von der Wohnbevölkerung standen | | | | | | | | | | | | | | |
|---|---|---|---|---|---|---|---|---|---|---|---|---|---|---|---|
| | 79 bis unter 80 | | | | | | | | | | | 80 bis | | | |
| | Insgesamt | männlich | | | | | weiblich | | | | | Insgesamt | männ | | |
| | | ledig | verheiratet | verwitwet | geschieden | zusammen | ledig | verheiratet | verwitwet | geschieden | zusammen | | ledig | verheiratet | verwitwet |
| | 738 | 739 | 740 | 741 | 742 | 743 | 744 | 745 | 746 | 747 | 748 | 749 | 750 | 751 | 752 |
| *Reg.-Bez. Königsberg* | *1 418* | *45* | *261* | *227* | *2* | *535* | *115* | *134* | *630* | *4* | *883* | *1 462* | *40* | *255* | *270* |
| » *Gumbinnen* | *788* | *30* | *141* | *148* | — | *319* | *65* | *83* | *320* | *1* | *469* | *886* | *25* | *155* | *175* |
| » *Allenstein* | *790* | *21* | *181* | *128* | — | *330* | *52* | *86* | *321* | *1* | *460* | *828* | *32* | *203* | *143* |
| » *Westpreußen* | *460* | *17* | *89* | *78* | — | *184* | *29* | *62* | *185* | — | *276* | *446* | *15* | *88* | *67* |
| Provinz Ostpreußen | 3 456 | 113 | 672 | 581 | 2 | 1 368 | 261 | 365 | 1 456 | 6 | 2 088 | 3 622 | 112 | 701 | 655 |
| Stadt Berlin | 4 805 | 72 | 677 | 734 | 9 | 1 492 | 275 | 331 | 2 680 | 27 | 3 313 | 4 286 | 53 | 646 | 684 |
| *Reg.-Bez. Potsdam* | *2 391* | *65* | *462* | *457* | *2* | *986* | *119* | *208* | *1 073* | *5* | *1 405* | *2 259* | *68* | *414* | *428* |
| » *Frankfurt a. O.* | *2 623* | *68* | *514* | *522* | *1* | *1 105* | *126* | *253* | *1 135* | *4* | *1 518* | *2 353* | *59* | *416* | *477* |
| Provinz Brandenburg | 5 014 | 133 | 976 | 979 | 3 | 2 091 | 245 | 461 | 2 208 | 9 | 2 923 | 4 612 | 127 | 830 | 905 |
| *Reg.-Bez. Stettin* | *1 731* | *53* | *338* | *356* | *3* | *750* | *89* | *160* | *729* | *3* | *981* | *1 477* | *28* | *262* | *329* |
| » *Köslin* | *1 091* | *28* | *203* | *213* | *1* | *445* | *70* | *115* | *460* | *1* | *646* | *1 036* | *27* | *188* | *211* |
| » *Stralsund* | *429* | *12* | *75* | *95* | — | *182* | *22* | *43* | *182* | — | *247* | *375* | *11* | *70* | *75* |
| Provinz Pommern | 3 251 | 93 | 616 | 664 | 4 | 1 377 | 181 | 318 | 1 371 | 4 | 1 874 | 2 888 | 66 | 520 | 615 |
| Provinz Grenzm. Pos.-Westpr. | 637 | 17 | 142 | 137 | 1 | 297 | 22 | 56 | 262 | — | 340 | 556 | 15 | 104 | 97 |
| *Reg.-Bez. Breslau* | *2 551* | *51* | *425* | *483* | *4* | *963* | *143* | *197* | *1 242* | *6* | *1 588* | *2 355* | *32* | *366* | *453* |
| » *Liegnitz* | *1 899* | *28* | *335* | *400* | — | *763* | *99* | *134* | *903* | — | *1 136* | *1 649* | *27* | *251* | *358* |
| Provinz Niederschlesien | 4 450 | 79 | 760 | 883 | 4 | 1 726 | 242 | 331 | 2 145 | 6 | 2 724 | 4 004 | 59 | 617 | 811 |
| Provinz Oberschlesien | 1 625 | 25 | 313 | 298 | — | 636 | 94 | 107 | 788 | — | 989 | 1 416 | 14 | 265 | 271 |
| *Reg.-Bez. Magdeburg* | *1 947* | *48* | *369* | *453* | *6* | *876* | *65* | *150* | *854* | *2* | *1 071* | *1 721* | *42* | *316* | *458* |
| » *Merseburg* | *1 903* | *31* | *318* | *473* | — | *822* | *69* | *146* | *865* | *1* | *1 081* | *1 732* | *29* | *298* | *367* |
| » *Erfurt* | *876* | *16* | *160* | *188* | *1* | *365* | *38* | *69* | *402* | *2* | *511* | *795* | *16* | *125* | *200* |
| Provinz Sachsen | 4 726 | 95 | 847 | 1 114 | 7 | 2 063 | 172 | 365 | 2 121 | 5 | 2 663 | 4 248 | 87 | 739 | 1 025 |
| Provinz Schleswig-Holstein | 2 613 | 90 | 567 | 516 | 4 | 1 177 | 105 | 268 | 1 061 | 2 | 1 436 | 2 364 | 74 | 437 | 513 |
| *Reg.-Bez. Hannover* | *1 032* | *26* | *217* | *218* | — | *461* | *49* | *78* | *444* | — | *571* | *936* | *26* | *184* | *210* |
| » *Hildesheim* | *904* | *30* | *189* | *201* | *2* | *422* | *35* | *70* | *376* | *1* | *482* | *792* | *24* | *153* | *172* |
| » *Lüneburg* | *897* | *17* | *173* | *208* | *1* | *399* | *29* | *59* | *409* | *1* | *498* | *729* | *30* | *142* | *169* |
| » *Stade* | *666* | *33* | *125* | *161* | — | *319* | *24* | *52* | *271* | — | *347* | *585* | *27* | *104* | *162* |
| » *Osnabrück* | *585* | *19* | *131* | *138* | — | *288* | *24* | *50* | *223* | — | *297* | *506* | *15* | *82* | *135* |
| » *Aurich* | *488* | *18* | *96* | *93* | — | *207* | *26* | *50* | *204* | *1* | *281* | *506* | *16* | *87* | *108* |
| Provinz Hannover | 4 572 | 143 | 931 | 1 019 | 3 | 2 096 | 187 | 359 | 1 927 | 3 | 2 476 | 4 054 | 138 | 752 | 956 |
| *Reg.-Bez. Münster* | *1 018* | *64* | *205* | *208* | — | *477* | *70* | *94* | *375* | *2* | *541* | *892* | *49* | *162* | *207* |
| » *Minden* | *951* | *38* | *175* | *255* | — | *468* | *49* | *63* | *370* | *1* | *483* | *751* | *24* | *127* | *205* |
| » *Arnsberg* | *1 924* | *57* | *323* | *412* | *1* | *793* | *64* | *133* | *933* | *1* | *1 131* | *1 670* | *37* | *259* | *374* |
| Provinz Westfalen | 3 893 | 159 | 703 | 875 | 1 | 1 738 | 183 | 290 | 1 678 | 4 | 2 155 | 3 313 | 110 | 548 | 786 |
| *Reg.-Bez. Kassel* | *1 398* | *32* | *245* | *383* | — | *660* | *69* | *99* | *567* | *3* | *738* | *1 227* | *40* | *191* | *317* |
| » *Wiesbaden* | *1 513* | *44* | *245* | *377* | *2* | *668* | *85* | *108* | *651* | *1* | *845* | *1 353* | *37* | *203* | *318* |
| Provinz Hessen-Nassau | 2 911 | 76 | 490 | 760 | 2 | 1 328 | 154 | 207 | 1 218 | 4 | 1 583 | 2 580 | 77 | 394 | 635 |
| *Reg.-Bez. Koblenz* | *965* | *37* | *146* | *255* | — | *438* | *71* | *63* | *393* | — | *527* | *877* | *30* | *141* | *254* |
| » *Düsseldorf* | *3 424* | *102* | *538* | *756* | *1* | *1 397* | *185* | *273* | *1 566* | *3* | *2 027* | *2 944* | *93* | *459* | *644* |
| » *Köln* | *1 499* | *53* | *247* | *319* | — | *619* | *124* | *130* | *626* | — | *880* | *1 369* | *62* | *227* | *303* |
| » *Trier* | *589* | *34* | *93* | *163* | — | *290* | *51* | *35* | *213* | — | *299* | *554* | *30* | *73* | *148* |
| » *Aachen* | *934* | *48* | *151* | *187* | — | *386* | *87* | *92* | *369* | — | *548* | *776* | *51* | *117* | *187* |
| Rheinprovinz | 7 411 | 274 | 1 175 | 1 680 | 1 | 3 130 | 518 | 593 | 3 167 | 3 | 4 281 | 6 520 | 266 | 1 017 | 1 536 |
| Hohenzollern | 173 | 3 | 30 | 31 | 1 | 65 | 16 | 16 | 76 | — | 108 | 130 | 2 | 16 | 34 |
| **Preußen** | **49 537** | **1 372** | **8 899** | **10 271** | **42** | **20 584** | **2 655** | **4 067** | **22 158** | **73** | **28 953** | **44 593** | **1 200** | **7 586** | **9 523** |
| *Reg.-Bez. Oberpfalz* | *951* | *19* | *169* | *226* | — | *414* | *63* | *81* | *393* | — | *537* | *833* | *27* | *137* | *216* |
| » *Oberfranken* | *1 097* | *27* | *162* | *280* | *1* | *470* | *62* | *67* | *498* | — | *627* | *981* | *26* | *145* | *251* |
| » *Mittelfranken* | *1 358* | *22* | *206* | *321* | *1* | *550* | *71* | *103* | *632* | *2* | *808* | *1 131* | *17* | *182* | *267* |
| » *Unterfranken* | *1 077* | *34* | *179* | *295* | *1* | *509* | *76* | *73* | *419* | — | *568* | *947* | *22* | *152* | *252* |
| Nordbayern | 4 483 | 102 | 716 | 1 122 | 3 | 1 943 | 272 | 324 | 1 942 | 2 | 2 540 | 3 892 | 92 | 616 | 986 |
| *Reg.-Bez. Oberbayern* | *2 211* | *56* | *402* | *419* | *4* | *881* | *199* | *152* | *977* | *2* | *1 330* | *1 824* | *65* | *266* | *377* |
| » *Niederbayern* | *1 150* | *40* | *210* | *285* | — | *535* | *106* | *76* | *433* | — | *615* | *977* | *33* | *142* | *258* |
| » *Schwaben* | *1 223* | *40* | *230* | *289* | *2* | *561* | *83* | *81* | *496* | *2* | *662* | *1 050* | *29* | *161* | *237* |
| Südbayern | 4 584 | 136 | 842 | 993 | 6 | 1 977 | 388 | 309 | 1 906 | 4 | 2 607 | 3 851 | 127 | 569 | 872 |
| Pfalz | 1 191 | 26 | 204 | 297 | — | 527 | 41 | 75 | 545 | 3 | 664 | 1 002 | 17 | 150 | 304 |
| **Bayern** | **10 258** | **264** | **1 762** | **2 412** | **9** | **4 447** | **701** | **708** | **4 393** | **9** | **5 811** | **8 745** | **236** | **1 335** | **2 162** |
| *Kreish. Dresden* | *1 749* | *22* | *296* | *305* | *1* | *624* | *89* | *108* | *925* | *3* | *1 125* | *1 599* | *19* | *219* | *259* |
| » *Leipzig* | *1 449* | *20* | *242* | *271* | *2* | *535* | *71* | *92* | *743* | *8* | *914* | *1 273* | *14* | *198* | *241* |
| » *Chemnitz* | *1 248* | *12* | *246* | *254* | — | *508* | *27* | *116* | *594* | *3* | *740* | *1 078* | *10* | *170* | *219* |
| » *Zwickau* | *1 096* | *9* | *188* | *197* | — | *394* | *33* | *84* | *584* | *1* | *702* | *919* | *12* | *131* | *200* |
| » *Bautzen* | *775* | *6* | *122* | *161* | — | *289* | *28* | *56* | *400* | *2* | *486* | *626* | *8* | *108* | *134* |
| **Sachsen** | **6 317** | **69** | **1 090** | **1 188** | **3** | **2 350** | **248** | **456** | **3 246** | **17** | **3 967** | **5 495** | **63** | **826** | **1 053** |
| *Neckarkreis* | *1 325* | *21* | *228* | *301* | *1* | *551* | *83* | *89* | *601* | *1* | *774* | *1 137* | *20* | *160* | *233* |
| *Schwarzwaldkreis* | *983* | *18* | *160* | *258* | *2* | *438* | *74* | *87* | *380* | *4* | *545* | *788* | *15* | *134* | *217* |
| *Jagstkreis* | *846* | *21* | *166* | *178* | — | *365* | *58* | *60* | *362* | *1* | *481* | *722* | *16* | *116* | *189* |
| *Donaukreis* | *1 025* | *30* | *168* | *248* | — | *446* | *68* | *87* | *422* | *2* | *579* | *950* | *29* | *157* | *240* |
| **Württemberg** | **4 179** | **90** | **722** | **985** | **3** | **1 800** | **283** | **323** | **1 765** | **8** | **2 379** | **3 597** | **80** | **567** | **879** |
| *Ldk.-Bez. Konstanz* | *554* | *11* | *89* | *121* | — | *221* | *55* | *41* | *237* | — | *333* | *447* | *14* | *66* | *109* |
| » *Freiburg* | *1 045* | *36* | *164* | *248* | *1* | *449* | *85* | *78* | *433* | — | *596* | *947* | *28* | *157* | *226* |
| » *Karlsruhe* | *774* | *11* | *133* | *171* | *1* | *316* | *68* | *50* | *340* | — | *458* | *702* | *14* | *103* | *171* |
| » *Mannheim* | *887* | *20* | *144* | *227* | — | *391* | *55* | *53* | *388* | — | *496* | *733* | *25* | *130* | *182* |
| **Baden** | **3 260** | **78** | **530** | **767** | **2** | **1 377** | **263** | **222** | **1 398** | — | **1 883** | **2 829** | **81** | **456** | **688** |
| **Thüringen** | **2 414** | **40** | **472** | **490** | **2** | **1 004** | **84** | **194** | **1 128** | **4** | **1 410** | **2 142** | **36** | **375** | **531** |

im Alter von .... Jahren

| unter 81 | | | | | | | 81 bis unter 82 | | | | | | | | | |
|---|---|---|---|---|---|---|---|---|---|---|---|---|---|---|---|---|
| lich | | weiblich | | | | | Insgesamt | männlich | | | | | weiblich | | | |
| geschieden | zusammen | ledig | verheiratet | verwitwet | geschieden | zusammen | | ledig | verheiratet | verwitwet | geschieden | zusammen | ledig | verheiratet | verwitwet | geschieden | zusammen |
| 753 | 754 | 755 | 756 | 757 | 758 | 759 | 760 | 761 | 762 | 763 | 764 | 765 | 766 | 767 | 768 | 769 | 770 |
| 5 | 570 | 127 | 145 | 618 | 2 | 892 | 1 345 | 28 | 212 | 242 | 2 | 484 | 111 | 110 | 639 | 1 | 861 |
| 1 | 356 | 57 | 96 | 375 | 2 | 530 | 776 | 36 | 127 | 151 | 2 | 316 | 49 | 64 | 346 | 1 | 460 |
| — | 378 | 43 | 94 | 311 | 2 | 450 | 641 | 27 | 149 | 141 | — | 317 | 41 | 70 | 212 | 1 | 324 |
| — | 170 | 30 | 50 | 195 | 1 | 276 | 368 | 10 | 64 | 82 | — | 156 | 24 | 39 | 149 | — | 212 |
| 6 | 1 474 | 257 | 385 | 1 499 | 7 | 2 148 | 3 130 | 101 | 552 | 616 | 4 | 1 273 | 225 | 283 | 1 346 | 3 | 1 857 |
| 9 | 1 392 | 213 | 254 | 2 412 | 15 | 2 894 | 3 345 | 46 | 401 | 508 | 5 | 960 | 165 | 180 | 2 025 | 15 | 2 385 |
| 7 | 917 | 135 | 202 | 998 | 7 | 1 342 | 1 749 | 56 | 278 | 414 | 4 | 752 | 94 | 112 | 787 | 4 | 997 |
| 1 | 953 | 124 | 228 | 1 048 | — | 1 400 | 1 845 | 41 | 298 | 412 | — | 751 | 83 | 128 | 883 | — | 1 096 |
| 8 | 1 870 | 259 | 430 | 2 046 | 7 | 2 742 | 3 594 | 97 | 576 | 826 | 4 | 1 503 | 177 | 240 | 1 670 | 4 | 2 091 |
| 3 | 622 | 79 | 128 | 646 | 2 | 855 | 1 224 | 36 | 221 | 269 | 2 | 528 | 64 | 77 | 554 | 1 | 696 |
| 2 | 428 | 68 | 92 | 447 | 1 | 608 | 839 | 20 | 153 | 191 | 2 | 366 | 43 | 61 | 369 | — | 473 |
| — | 156 | 23 | 20 | 175 | 1 | 219 | 327 | 9 | 45 | 64 | 1 | 119 | 26 | 29 | 153 | — | 208 |
| 5 | 1 206 | 170 | 240 | 1 268 | 4 | 1 682 | 2 390 | 65 | 419 | 524 | 5 | 1 013 | 133 | 167 | 1 076 | 1 | 1 377 |
| 1 | 217 | 27 | 54 | 258 | — | 339 | 404 | 13 | 73 | 83 | 1 | 170 | 16 | 30 | 188 | — | 234 |
| 2 | 853 | 149 | 133 | 1 214 | 6 | 1 502 | 1 618 | 28 | 223 | 321 | 1 | 573 | 124 | 79 | 839 | 3 | 1 045 |
| — | 636 | 80 | 103 | 829 | 1 | 1 013 | 1 247 | 18 | 157 | 282 | 1 | 458 | 74 | 78 | 634 | 3 | 789 |
| 2 | 1 489 | 229 | 236 | 2 043 | 7 | 2 515 | 2 865 | 46 | 380 | 603 | 2 | 1 031 | 198 | 157 | 1 473 | 6 | 1 834 |
| 2 | 552 | 94 | 83 | 687 | — | 864 | 1 156 | 18 | 216 | 266 | — | 500 | 76 | 81 | 499 | — | 656 |
| 3 | 819 | 54 | 125 | 720 | 3 | 902 | 1 320 | 29 | 231 | 330 | 1 | 591 | 55 | 79 | 592 | 3 | 729 |
| 1 | 695 | 69 | 127 | 837 | 4 | 1 037 | 1 227 | 16 | 204 | 280 | 1 | 501 | 52 | 96 | 576 | 2 | 726 |
| — | 341 | 36 | 62 | 356 | — | 454 | 595 | 8 | 107 | 150 | — | 265 | 29 | 31 | 270 | — | 330 |
| 4 | 1 855 | 159 | 314 | 1 913 | 7 | 2 393 | 3 142 | 53 | 542 | 760 | 2 | 1 357 | 136 | 206 | 1 438 | 5 | 1 785 |
| 7 | 1 031 | 107 | 230 | 994 | 2 | 1 333 | 1 973 | 67 | 377 | 446 | 4 | 894 | 88 | 186 | 801 | 4 | 1 079 |
| 1 | 421 | 45 | 82 | 388 | — | 515 | 791 | 21 | 131 | 174 | — | 326 | 50 | 45 | 369 | 1 | 465 |
| — | 349 | 42 | 54 | 347 | — | 443 | 634 | 17 | 111 | 174 | — | 302 | 37 | 37 | 258 | — | 332 |
| — | 341 | 25 | 53 | 310 | — | 388 | 650 | 17 | 99 | 183 | — | 299 | 21 | 44 | 286 | — | 351 |
| — | 293 | 21 | 46 | 225 | — | 292 | 533 | 23 | 87 | 129 | 1 | 240 | 24 | 44 | 224 | 1 | 293 |
| — | 232 | 24 | 43 | 207 | — | 274 | 438 | 16 | 77 | 111 | — | 204 | 22 | 34 | 178 | — | 234 |
| — | 211 | 24 | 66 | 204 | 1 | 295 | 420 | 12 | 72 | 95 | — | 179 | 24 | 36 | 181 | — | 241 |
| 1 | 1 847 | 181 | 344 | 1 681 | 1 | 2 207 | 3 466 | 106 | 577 | 866 | 1 | 1 550 | 178 | 240 | 1 496 | 2 | 1 916 |
| — | 418 | 62 | 41 | 369 | 2 | 474 | 709 | 45 | 119 | 171 | 1 | 336 | 45 | 57 | 270 | 1 | 373 |
| 3 | 359 | 41 | 48 | 302 | 1 | 392 | 622 | 20 | 120 | 167 | — | 307 | 26 | 53 | 236 | — | 315 |
| — | 670 | 57 | 96 | 846 | 1 | 1 000 | 1 382 | 44 | 195 | 322 | 3 | 564 | 61 | 96 | 661 | — | 818 |
| 3 | 1 447 | 160 | 185 | 1 517 | 4 | 1 866 | 2 713 | 109 | 434 | 660 | 4 | 1 207 | 132 | 206 | 1 167 | 1 | 1 506 |
| 4 | 552 | 66 | 91 | 518 | — | 675 | 943 | 26 | 159 | 270 | 1 | 456 | 52 | 48 | 386 | 1 | 487 |
| — | 558 | 80 | 86 | 627 | 2 | 795 | 917 | 26 | 120 | 257 | 1 | 404 | 46 | 47 | 418 | 2 | 513 |
| 4 | 1 110 | 146 | 177 | 1 145 | 2 | 1 470 | 1 860 | 52 | 279 | 527 | 2 | 860 | 98 | 95 | 804 | 3 | 1 000 |
| — | 425 | 56 | 29 | 367 | — | 452 | 642 | 28 | 96 | 166 | — | 290 | 40 | 32 | 280 | — | 352 |
| 1 | 1 197 | 177 | 216 | 1 353 | 1 | 1 747 | 2 447 | 93 | 326 | 565 | 4 | 988 | 137 | 158 | 1 164 | — | 1 459 |
| 2 | 594 | 110 | 79 | 586 | — | 775 | 968 | 37 | 142 | 236 | — | 415 | 67 | 74 | 411 | 1 | 553 |
| — | 251 | 41 | 39 | 223 | — | 303 | 388 | 16 | 52 | 116 | — | 184 | 34 | 24 | 146 | — | 204 |
| 1 | 356 | 72 | 44 | 304 | — | 420 | 653 | 35 | 88 | 144 | 1 | 268 | 69 | 51 | 265 | — | 385 |
| 4 | 2 823 | 456 | 407 | 2 833 | 1 | 3 697 | 5 098 | 209 | 704 | 1 227 | 5 | 2 145 | 347 | 339 | 2 266 | 1 | 2 953 |
| — | 52 | 9 | 9 | 60 | — | 78 | 122 | 4 | 22 | 29 | — | 55 | 3 | 4 | 59 | 1 | 67 |
| **56** | **18 365** | **2 467** | **3 348** | **20 356** | **57** | **26 228** | **35 258** | **986** | **5 552** | **7 941** | **39** | **14 518** | **1 972** | **2 414** | **16 308** | **46** | **20 740** |
| — | 380 | 51 | 45 | 356 | 1 | 453 | 580 | 16 | 82 | 146 | 1 | 245 | 38 | 42 | 255 | — | 335 |
| — | 422 | 53 | 55 | 451 | — | 559 | 697 | 15 | 96 | 198 | — | 309 | 41 | 38 | 309 | — | 388 |
| — | 466 | 51 | 63 | 549 | 2 | 665 | 784 | 10 | 127 | 181 | — | 318 | 37 | 55 | 374 | — | 466 |
| — | 426 | 61 | 60 | 400 | — | 521 | 682 | 22 | 108 | 201 | — | 331 | 50 | 27 | 274 | — | 351 |
| — | 1 694 | 216 | 223 | 1 756 | 3 | 2 198 | 2 743 | 63 | 413 | 726 | 1 | 1 203 | 166 | 162 | 1 212 | — | 1 540 |
| 2 | 710 | 146 | 86 | 880 | 2 | 1 114 | 1 472 | 47 | 235 | 302 | 1 | 585 | 128 | 70 | 689 | — | 887 |
| — | 433 | 89 | 60 | 395 | — | 544 | 771 | 31 | 133 | 210 | — | 374 | 71 | 45 | 281 | — | 397 |
| — | 427 | 61 | 68 | 493 | 1 | 623 | 858 | 22 | 132 | 220 | — | 374 | 58 | 58 | 368 | — | 484 |
| 2 | 1 570 | 296 | 214 | 1 768 | 3 | 2 281 | 3 101 | 100 | 500 | 732 | 1 | 1 333 | 257 | 173 | 1 338 | — | 1 768 |
| — | 471 | 37 | 62 | 431 | 1 | 531 | 720 | 15 | 108 | 225 | — | 348 | 37 | 44 | 291 | — | 372 |
| **2** | **3 735** | **549** | **499** | **3 955** | **7** | **5 010** | **6 564** | **178** | **1 021** | **1 683** | **2** | **2 884** | **460** | **379** | **2 841** | **—** | **3 680** |
| 4 | 501 | 104 | 108 | 883 | 3 | 1 098 | 1 156 | 12 | 179 | 190 | 1 | 382 | 68 | 72 | 628 | 6 | 776 |
| — | 453 | 49 | 97 | 669 | 5 | 820 | 969 | 12 | 147 | 204 | — | 363 | 45 | 58 | 500 | 3 | 606 |
| — | 399 | 16 | 83 | 577 | 3 | 679 | 778 | 3 | 109 | 169 | 2 | 283 | 12 | 61 | 418 | 4 | 495 |
| 1 | 344 | 27 | 65 | 482 | 1 | 575 | 676 | 9 | 117 | 164 | — | 290 | 22 | 39 | 322 | 3 | 386 |
| — | 250 | 25 | 41 | 308 | 2 | 376 | 471 | 2 | 71 | 114 | — | 187 | 12 | 30 | 242 | — | 284 |
| **5** | **1 947** | **221** | **394** | **2 919** | **14** | **3 548** | **4 050** | **38** | **623** | **841** | **3** | **1 505** | **159** | **260** | **2 110** | **16** | **2 545** |
| — | 413 | 75 | 85 | 563 | 1 | 724 | 849 | 10 | 125 | 214 | 1 | 350 | 54 | 49 | 395 | 1 | 499 |
| — | 366 | 41 | 54 | 326 | 1 | 422 | 673 | 9 | 91 | 186 | — | 286 | 52 | 39 | 295 | 1 | 387 |
| — | 321 | 56 | 43 | 302 | — | 401 | 546 | 8 | 101 | 144 | — | 253 | 23 | 34 | 236 | — | 293 |
| 1 | 427 | 51 | 57 | 413 | 2 | 523 | 689 | 17 | 113 | 177 | 1 | 308 | 37 | 43 | 300 | 1 | 381 |
| **1** | **1 527** | **223** | **239** | **1 604** | **4** | **2 070** | **2 757** | **44** | **430** | **721** | **2** | **1 197** | **166** | **165** | **1 226** | **3** | **1 560** |
| — | 189 | 46 | 27 | 185 | — | 258 | 380 | 9 | 49 | 111 | — | 169 | 36 | 22 | 153 | — | 211 |
| — | 411 | 69 | 58 | 408 | 1 | 536 | 682 | 19 | 96 | 165 | — | 280 | 55 | 36 | 311 | — | 402 |
| 4 | 292 | 60 | 54 | 296 | — | 410 | 557 | 17 | 70 | 133 | 2 | 222 | 44 | 29 | 262 | — | 335 |
| — | 337 | 36 | 57 | 302 | 1 | 396 | 542 | 15 | 83 | 150 | — | 248 | 31 | 33 | 229 | 1 | 294 |
| **4** | **1 229** | **211** | **196** | **1 191** | **2** | **1 600** | **2 161** | **60** | **298** | **559** | **2** | **919** | **166** | **120** | **955** | **1** | **1 242** |
| **7** | **949** | **68** | **149** | **970** | **6** | **1 193** | **1 614** | **26** | **289** | **353** | **1** | **669** | **63** | **102** | **776** | **4** | **945** |

| Länder<br>Größere Verwaltungsbezirke<br>Gemeinden mit<br>100 000 und mehr Einwohnern | Von der Wohnbevölkerung standen | | | | | | | | | | | | | | |
|---|---|---|---|---|---|---|---|---|---|---|---|---|---|---|---|
| | 79 bis unter 80 | | | | | | | | | | | 80 bis | | | |
| | Insgesamt | männlich | | | | | weiblich | | | | | Insgesamt | männ | | |
| | | ledig | verheiratet | verwitwet | geschieden | zusammen | ledig | verheiratet | verwitwet | geschieden | zusammen | | ledig | verheiratet | verwitwet |
| | 738 | 739 | 740 | 741 | 742 | 743 | 744 | 745 | 746 | 747 | 748 | 749 | 750 | 751 | 752 |
| *Provinz Starkenburg* | *773* | *24* | *107* | *213* | — | *344* | *37* | *64* | *328* | — | *429* | *699* | *17* | *107* | *214* |
| » *Oberhessen* | *587* | *12* | *88* | *165* | — | *265* | *24* | *33* | *265* | — | *322* | *482* | *8* | *65* | *169* |
| » *Rheinhessen* | *571* | *11* | *126* | *114* | — | *251* | *29* | *52* | *239* | — | *320* | *498* | *12* | *82* | *109* |
| **Hessen** | 1 931 | 47 | 321 | 492 | — | 860 | 90 | 149 | 832 | — | 1 071 | 1 679 | 37 | 254 | 492 |
| **Hamburg** | 1 437 | 25 | 206 | 243 | 4 | 478 | 85 | 127 | 741 | 6 | 959 | 1 292 | 16 | 169 | 245 |
| **Mecklenburg-Schwerin** | 1 308 | 46 | 243 | 267 | 1 | 557 | 79 | 119 | 552 | 1 | 751 | 1 157 | 23 | 200 | 260 |
| *Landesteil Oldenburg* | *592* | *17* | *109* | *117* | — | *243* | *28* | *62* | *259* | — | *349* | *536* | *8* | *98* | *133* |
| » *Lübeck* | *82* | *3* | *21* | *17* | — | *41* | *8* | *6* | *27* | — | *41* | *81* | *1* | *15* | *22* |
| » *Birkenfeld* | *53* | *1* | *12* | *14* | — | *27* | *3* | *3* | *20* | — | *26* | *77* | *1* | *14* | *14* |
| **Oldenburg** | 727 | 21 | 142 | 148 | — | 311 | 39 | 71 | 306 | — | 416 | 694 | 10 | 127 | 169 |
| **Braunschweig** | 744 | 12 | 172 | 153 | 1 | 338 | 29 | 56 | 320 | 1 | 406 | 667 | 14 | 146 | 137 |
| **Anhalt** | 510 | 6 | 74 | 96 | 1 | 177 | 31 | 45 | 257 | — | 333 | 503 | 4 | 90 | 96 |
| **Bremen** | 415 | 4 | 58 | 73 | 4 | 139 | 21 | 43 | 211 | 1 | 276 | 332 | 6 | 45 | 65 |
| **Lippe** | 275 | 6 | 59 | 72 | — | 137 | 11 | 17 | 109 | 1 | 138 | 192 | 9 | 39 | 49 |
| **Lübeck** | 211 | 1 | 30 | 48 | — | 79 | 14 | 17 | 101 | — | 132 | 188 | 4 | 33 | 32 |
| **Mecklenburg-Strelitz** | 247 | 5 | 47 | 56 | — | 108 | 13 | 19 | 107 | — | 139 | 215 | 8 | 29 | 58 |
| **Waldeck** | 79 | 3 | 14 | 17 | — | 34 | 4 | 5 | 36 | — | 45 | 72 | 2 | 20 | 14 |
| **Schaumburg-Lippe** | 102 | 4 | 22 | 24 | — | 50 | 2 | 4 | 46 | — | 52 | 70 | 2 | 13 | 15 |
| Se.: **Deutsches Reich** | 83 951 | 2 093 | 14.863 | 17 802 | 72 | 34 830 | 4 652 | 6 642 | 37 706 | 121 | 49 121 | 74 462 | 1 831 | 12 310 | 16 468 |
| **Großstädte** | | | | | | | | | | | | | | | |
| Berlin | 4 805 | 72 | 677 | 734 | 9 | 1 492 | 275 | 331 | 2 680 | 27 | 3 313 | 4 286 | 53 | 646 | 684 |
| Königsberg i. Pr. Prov. Ostpr. | 345 | 9 | 28 | 46 | — | 83 | 44 | 30 | 188 | — | 262 | 369 | 9 | 34 | 57 |
| Stettin » Pommern | 352 | 9 | 63 | 58 | 1 | 131 | 26 | 28 | 166 | 1 | 221 | 311 | 2 | 44 | 61 |
| Breslau » N. Schles. | 597 | 11 | 89 | 94 | 3 | 197 | 36 | 36 | 325 | 3 | 400 | 546 | 5 | 71 | 75 |
| Magdeburg Prov. Sachsen | 350 | 9 | 52 | 86 | — | 147 | 18 | 21 | 163 | 1 | 203 | 257 | 7 | 35 | 59 |
| Halle a. S. » » | 246 | 2 | 42 | 51 | — | 95 | 15 | 17 | 118 | 1 | 151 | 224 | 3 | 44 | 36 |
| Erfurt » » | 135 | 3 | 25 | 23 | — | 51 | 7 | 6 | 70 | 1 | 84 | 150 | 1 | 25 | 27 |
| Kiel Prov. Schl.Holst. | 274 | 3 | 56 | 46 | 1 | 106 | 8 | 26 | 134 | — | 168 | 233 | 3 | 35 | 46 |
| Altona » » | 243 | 2 | 36 | 43 | 2 | 83 | 16 | 19 | 124 | 1 | 160 | 225 | 5 | 30 | 35 |
| Hannover » Hannover | 495 | 12 | 95 | 87 | — | 194 | 29 | 35 | 237 | — | 301 | 432 | 9 | 80 | 80 |
| Münster Prov. Westfalen | 111 | 6 | 19 | 19 | — | 44 | 10 | 5 | 52 | — | 67 | 93 | 2 | 15 | 21 |
| Dortmund » » | 169 | 2 | 29 | 26 | — | 57 | 6 | 12 | 94 | — | 112 | 164 | 3 | 29 | 28 |
| Bochum » » | 104 | 2 | 19 | 24 | — | 45 | 1 | 3 | 55 | — | 59 | 100 | 5 | 13 | 19 |
| Gelsenkirchen » » | 98 | — | 16 | 19 | — | 35 | 1 | 9 | 53 | — | 63 | 86 | — | 13 | 18 |
| Kassel Prov. Hess. Nass. | 195 | 5 | 32 | 32 | — | 69 | 20 | 14 | 91 | 1 | 126 | 157 | 4 | 25 | 34 |
| Frankfurt a. M. » » | 450 | 11 | 71 | 84 | — | 166 | 26 | 26 | 232 | — | 284 | 369 | 5 | 57 | 73 |
| Wiesbaden » » | 140 | 3 | 19 | 43 | 2 | 67 | 15 | 2 | 56 | — | 73 | 158 | 2 | 28 | 29 |
| Essen Rheinprovinz | 295 | 4 | 39 | 57 | — | 100 | 2 | 31 | 162 | — | 195 | 227 | 2 | 43 | 42 |
| Düsseldorf » | 330 | 5 | 53 | 68 | — | 126 | 23 | 25 | 155 | 1 | 204 | 263 | 4 | 39 | 50 |
| Duisburg » | 163 | 3 | 24 | 41 | — | 68 | 2 | 13 | 80 | — | 95 | 124 | 2 | 20 | 25 |
| Barmen » | 216 | 3 | 37 | 52 | — | 92 | 9 | 24 | 91 | — | 124 | 185 | 3 | 25 | 32 |
| Elberfeld » | 228 | 4 | 43 | 41 | — | 88 | 20 | 13 | 106 | 1 | 140 | 192 | 2 | 27 | 41 |
| Krefeld » | 179 | 1 | 29 | 35 | 1 | 66 | 16 | 14 | 83 | — | 113 | 142 | 4 | 25 | 26 |
| Mülheim a. Ruhr » | 103 | 2 | 12 | 21 | — | 35 | 3 | 8 | 57 | — | 68 | 80 | 1 | 14 | 14 |
| Hamborn » | 33 | — | 3 | 8 | — | 11 | — | 1 | 21 | — | 22 | 38 | — | 5 | 8 |
| M. Gladbach » | 91 | 6 | 9 | 25 | — | 40 | 6 | 19 | 26 | — | 51 | 83 | — | 7 | 18 |
| Oberhausen » | 63 | 1 | 11 | 11 | — | 23 | 1 | 6 | 33 | — | 40 | 54 | 1 | 8 | 10 |
| Köln » | 600 | 17 | 71 | 130 | — | 218 | 51 | 49 | 282 | — | 382 | 541 | 19 | 84 | 113 |
| Aachen » | 223 | 3 | 34 | 36 | — | 73 | 35 | 21 | 94 | — | 150 | 176 | 5 | 32 | 31 |
| München Bayern | 858 | 20 | 129 | 125 | 1 | 275 | 91 | 52 | 438 | 2 | 583 | 659 | 14 | 84 | 80 |
| Nürnberg » | 338 | 1 | 41 | 61 | 1 | 104 | 13 | 30 | 191 | — | 234 | 284 | 3 | 36 | 44 |
| Augsburg » | 206 | 4 | 38 | 45 | 1 | 88 | 13 | 14 | 91 | — | 118 | 170 | 4 | 20 | 26 |
| Ludwigshafen a. Rh. » | 62 | — | 7 | 15 | — | 22 | — | 6 | 32 | 2 | 40 | 36 | — | 5 | 8 |
| Dresden Sachsen | 728 | 5 | 117 | 103 | 1 | 226 | 51 | 46 | 405 | — | 502 | 700 | 7 | 95 | 90 |
| Leipzig » | 661 | 10 | 96 | 90 | 2 | 198 | 39 | 41 | 378 | 5 | 463 | 556 | 7 | 84 | 89 |
| Chemnitz » | 324 | 3 | 51 | 45 | — | 99 | 6 | 36 | 181 | 2 | 225 | 279 | 1 | 39 | 37 |
| Plauen » | 119 | — | 19 | 27 | — | 46 | 5 | 5 | 63 | — | 73 | 97 | — | 17 | 14 |
| Stuttgart Württemberg | 373 | 5 | 65 | 61 | 1 | 132 | 27 | 21 | 193 | — | 241 | 339 | 9 | 40 | 64 |
| Karlsruhe Baden | 171 | 3 | 23 | 20 | 1 | 47 | 25 | 10 | 89 | — | 124 | 128 | 1 | 13 | 19 |
| Mannheim » | 171 | 3 | 23 | 33 | — | 59 | 12 | 7 | 93 | — | 112 | 127 | 4 | 17 | 26 |
| Mainz Hessen | 109 | 2 | 22 | 19 | — | 43 | 9 | 10 | 47 | — | 66 | 117 | 2 | 17 | 18 |
| Hamburg Hamburg | 1 317 | 19 | 188 | 216 | 4 | 427 | 82 | 118 | 684 | 6 | 890 | 1 196 | 14 | 154 | 209 |
| Braunschweig Braunschweig | 199 | 4 | 44 | 31 | 1 | 80 | 14 | 14 | 91 | — | 119 | 178 | 2 | 34 | 27 |
| Bremen Bremen | 346 | 4 | 48 | 57 | 2 | 111 | 20 | 39 | 175 | 1 | 235 | 275 | 3 | 39 | 56 |
| Lübeck Lübeck | 200 | — | 27 | 46 | — | 73 | 14 | 15 | 98 | — | 127 | 178 | 4 | 31 | 31 |
| **Großstädte insgesamt** | 17 815 | 293 | 2 671 | 3 034 | 34 | 6 032 | 1 142 | 1 308 | 9 277 | 56 | 11 783 | 15 584 | 236 | 2 278 | 2 630 |

im Alter von .... Jahren

| unter 81 | | | | | | | 81 bis unter 82 | | | | | | | | | |
|---|---|---|---|---|---|---|---|---|---|---|---|---|---|---|---|---|
| lich | | weiblich | | | | | Ins- | männlich | | | | | weiblich | | | |
| ge- schieden | zu- sammen | ledig | ver- heiratet | ver- witwet | ge- schieden | zu- sammen | gesamt | ledig | ver- heiratet | ver- witwet | ge- schieden | zu- sammen | ledig | ver- heiratet | ver- witwet | ge- schieden | zu- sammen |
| 753 | 754 | 755 | 756 | 757 | 758 | 759 | 760 | 761 | 762 | 763 | 764 | 765 | 766 | 767 | 768 | 769 | 770 |
| *1* | *339* | *28* | *42* | *290* | — | *360* | *540* | *13* | *79* | *139* | — | *231* | *40* | *22* | *247* | — | *309* |
| — | *242* | *21* | *28* | *190* | *1* | *240* | *363* | *3* | *56* | *106* | — | *165* | *8* | *22* | *168* | — | *198* |
| *1* | *204* | *32* | *27* | *235* | — | *294* | *361* | *10* | *58* | *76* | — | *144* | *19* | *19* | *179* | — | *217* |
| 2 | 785 | 81 | 97 | 715 | 1 | 894 | 1 264 | 26 | 193 | 321 | — | 540 | 67 | 63 | 594 | — | 724 |
| 4 | 434 | 75 | 107 | 669 | 7 | 858 | 1 036 | 21 | 159 | 169 | 3 | 352 | 54 | 68 | 560 | 2 | 684 |
| — | 483 | 64 | 100 | 510 | — | 674 | 991 | 37 | 163 | 238 | 2 | 440 | 45 | 80 | 426 | — | 551 |
| — | *239* | *28* | *44* | *224* | *1* | *297* | *529* | *14* | *106* | *111* | — | *231* | *29* | *38* | *231* | — | *298* |
| — | *38* | *3* | *6* | *34* | — | *43* | *69* | *3* | *14* | *11* | — | *28* | *5* | *6* | *30* | — | *41* |
| — | *29* | *5* | *2* | *41* | — | *48* | *33* | *1* | *7* | *6* | — | *14* | *2* | *4* | *13* | — | *19* |
| — | 306 | 36 | 52 | 299 | 1 | 388 | 631 | 18 | 127 | 128 | — | 273 | 36 | 48 | 274 | — | 358 |
| 1 | 298 | 26 | 29 | 313 | 1 | 369 | 554 | 15 | 75 | 129 | — | 219 | 28 | 32 | 275 | — | 335 |
| — | 190 | 20 | 40 | 253 | — | 313 | 341 | 3 | 60 | 73 | — | 136 | 15 | 21 | 168 | 1 | 205 |
| — | 116 | 22 | 24 | 169 | 1 | 216 | 276 | 3 | 41 | 41 | — | 85 | 15 | 21 | 155 | — | 191 |
| — | 97 | 6 | 14 | 75 | — | 95 | 180 | 6 | 37 | 44 | — | 87 | 9 | 6 | 78 | — | 93 |
| — | 69 | 14 | 14 | 91 | — | 119 | 166 | 5 | 27 | 36 | — | 68 | 10 | 6 | 82 | — | 98 |
| — | 95 | 7 | 23 | 90 | — | 120 | 185 | 5 | 41 | 38 | — | 84 | 16 | 16 | 69 | — | 101 |
| — | 36 | 4 | 7 | 25 | — | 36 | 67 | 2 | 9 | 28 | — | 39 | 4 | 3 | 21 | — | 28 |
| — | 30 | 5 | 5 | 30 | — | 40 | 47 | — | 11 | 12 | — | 23 | 1 | 3 | 20 | — | 24 |
| 82 | 30 691 | 4 099 | 5 337 | 34 234 | 101 | 43 771 | 58 142 | 1 473 | 9 156 | 13 355 | 54 | 24 038 | 3 286 | 3 807 | 26 938 | 73 | 34 104 |
| 9 | 1 392 | 213 | 254 | 2 412 | 15 | 2 894 | 3 345 | 46 | 401 | 508 | 5 | 960 | 165 | 180 | 2 025 | 15 | 2 385 |
| — | 100 | 47 | 26 | 194 | 2 | 269 | 327 | 5 | 36 | 29 | — | 70 | 37 | 19 | 200 | 1 | 257 |
| 2 | 109 | 17 | 28 | 155 | 2 | 202 | 247 | 4 | 32 | 40 | — | 76 | 14 | 18 | 138 | 1 | 171 |
| — | 151 | 44 | 19 | 332 | — | 395 | 390 | 2 | 51 | 52 | — | 105 | 40 | 10 | 235 | — | 285 |
| 3 | 104 | 10 | 15 | 127 | 1 | 153 | 231 | 5 | 30 | 46 | — | 81 | 17 | 6 | 127 | — | 150 |
| — | 83 | 13 | 13 | 114 | 1 | 141 | 133 | 2 | 27 | 22 | — | 51 | 9 | 6 | 67 | — | 82 |
| — | 53 | 7 | 7 | 83 | — | 97 | 115 | 2 | 17 | 29 | — | 48 | 4 | 4 | 59 | — | 67 |
| 1 | 85 | 15 | 20 | 113 | — | 148 | 192 | 4 | 29 | 41 | 1 | 75 | 4 | 22 | 91 | — | 117 |
| 3 | 73 | 9 | 22 | 120 | 1 | 152 | 180 | — | 24 | 37 | 1 | 62 | 15 | 10 | 93 | — | 118 |
| 1 | 170 | 23 | 29 | 210 | — | 262 | 358 | 5 | 49 | 58 | — | 112 | 34 | 22 | 189 | 1 | 246 |
| — | 38 | 6 | 1 | 47 | 1 | 55 | 62 | 1 | 12 | 12 | — | 25 | 7 | 3 | 27 | — | 37 |
| — | 60 | 3 | 9 | 92 | — | 104 | 114 | 4 | 16 | 27 | — | 47 | 1 | 7 | 59 | — | 67 |
| — | 37 | 2 | 6 | 55 | — | 63 | 76 | 1 | 12 | 17 | — | 30 | 2 | 5 | 39 | — | 46 |
| — | 31 | 1 | 7 | 47 | — | 55 | 68 | 3 | 8 | 17 | — | 28 | — | 8 | 32 | — | 40 |
| — | 63 | 17 | 7 | 70 | — | 94 | 121 | 2 | 26 | 30 | — | 58 | 10 | 5 | 48 | — | 63 |
| — | 135 | 19 | 20 | 194 | 1 | 234 | 267 | 11 | 25 | 49 | — | 85 | 21 | 17 | 142 | 2 | 182 |
| — | 59 | 12 | 7 | 79 | 1 | 99 | 98 | 5 | 16 | 18 | — | 39 | 6 | 2 | 51 | — | 59 |
| 1 | 88 | 5 | 15 | 119 | — | 139 | 250 | 7 | 28 | 40 | 1 | 76 | 7 | 27 | 140 | — | 174 |
| — | 93 | 27 | 22 | 121 | — | 170 | 199 | 4 | 29 | 30 | — | 63 | 14 | 11 | 111 | — | 136 |
| — | 47 | 4 | 6 | 67 | — | 77 | 111 | — | 11 | 27 | — | 38 | 1 | 8 | 64 | — | 73 |
| — | 60 | 8 | 29 | 88 | — | 125 | 153 | 4 | 21 | 35 | — | 60 | 11 | 7 | 75 | — | 93 |
| — | 70 | 13 | 8 | 101 | — | 122 | 156 | 3 | 16 | 39 | — | 58 | 6 | 17 | 75 | — | 98 |
| — | 55 | 10 | 4 | 73 | — | 87 | 117 | 5 | 15 | 25 | 1 | 46 | 5 | 6 | 60 | — | 71 |
| — | 29 | 1 | 6 | 44 | — | 51 | 65 | 1 | 13 | 16 | — | 30 | 4 | 8 | 23 | — | 35 |
| — | 13 | — | 3 | 22 | — | 25 | 19 | — | 3 | 3 | — | 6 | 1 | — | 12 | — | 13 |
| — | 25 | 5 | 3 | 50 | — | 58 | 74 | 4 | 16 | 18 | — | 38 | 4 | 3 | 29 | — | 36 |
| — | 19 | 1 | 3 | 31 | — | 35 | 39 | — | 7 | 9 | — | 16 | 1 | 3 | 19 | — | 23 |
| 1 | 217 | 45 | 31 | 248 | — | 324 | 363 | 11 | 43 | 77 | — | 131 | 25 | 23 | 184 | — | 232 |
| 1 | 69 | 21 | 13 | 73 | — | 107 | 152 | 5 | 17 | 29 | — | 51 | 23 | 9 | 69 | — | 101 |
| 2 | 180 | 72 | 23 | 383 | 1 | 479 | 545 | 10 | 84 | 90 | 1 | 185 | 48 | 26 | 286 | — | 360 |
| — | 83 | 19 | 13 | 169 | — | 201 | 193 | 1 | 31 | 34 | — | 66 | 7 | 13 | 107 | — | 127 |
| — | 50 | 11 | 7 | 102 | — | 120 | 140 | — | 12 | 31 | — | 43 | 12 | 7 | 78 | — | 97 |
| — | 13 | 2 | 1 | 20 | — | 23 | 38 | — | 6 | 10 | — | 16 | 1 | 4 | 17 | — | 22 |
| 3 | 195 | 59 | 38 | 406 | 2 | 505 | 516 | 5 | 79 | 71 | 1 | 156 | 42 | 24 | 292 | 2 | 360 |
| — | 180 | 26 | 37 | 309 | 4 | 376 | 440 | 6 | 59 | 83 | — | 148 | 26 | 16 | 247 | 3 | 292 |
| — | 77 | 7 | 19 | 176 | — | 202 | 193 | — | 25 | 28 | 2 | 55 | 2 | 18 | 115 | 3 | 138 |
| — | 31 | 4 | 9 | 53 | — | 66 | 73 | 1 | 12 | 15 | — | 28 | 2 | 4 | 38 | 1 | 45 |
| — | 113 | 25 | 20 | 180 | 1 | 226 | 257 | 3 | 37 | 45 | 1 | 86 | 12 | 14 | 145 | — | 171 |
| 3 | 36 | 17 | 9 | 66 | — | 92 | 109 | 2 | 11 | 21 | 2 | 36 | 14 | 7 | 52 | — | 73 |
| — | 47 | 3 | 11 | 66 | — | 80 | 102 | 2 | 22 | 22 | — | 46 | 1 | 4 | 51 | — | 56 |
| — | 37 | 11 | 2 | 67 | — | 80 | 88 | 3 | 11 | 16 | — | 30 | 8 | 3 | 47 | — | 58 |
| 4 | 381 | 74 | 103 | 631 | 7 | 815 | 947 | 17 | 146 | 144 | 3 | 310 | 49 | 61 | 525 | 2 | 637 |
| 1 | 64 | 14 | 3 | 97 | — | 114 | 165 | 5 | 17 | 23 | — | 45 | 15 | 9 | 96 | — | 120 |
| — | 98 | 21 | 19 | 137 | — | 177 | 232 | 2 | 27 | 29 | — | 58 | 12 | 19 | 143 | — | 174 |
| — | 66 | 14 | 11 | 87 | — | 112 | 155 | 3 | 26 | 32 | — | 61 | 10 | 5 | 79 | — | 94 |
| 35 | 5 179 | 977 | 958 | 8 430 | 40 | 10 405 | 12 215 | 206 | 1 635 | 2 074 | 19 | 3 934 | 749 | 700 | 6 801 | 31 | 8 281 |

| Länder<br>Größere Verwaltungsbezirke<br>Gemeinden mit 100 000 und mehr Einwohnern | Von der Wohnbevölkerung standen | | | | | | | | | | | | | | |
|---|---|---|---|---|---|---|---|---|---|---|---|---|---|---|---|
| | 82 bis unter 83 | | | | | | | | | | | 83 bis | | | |
| | Insgesamt | männlich | | | | | weiblich | | | | | Insgesamt | männ | | |
| | | ledig | verheiratet | verwitwet | geschieden | zusammen | ledig | verheiratet | verwitwet | geschieden | zusammen | | ledig | verheiratet | verwitwet |
| | 771 | 772 | 773 | 774 | 775 | 776 | 777 | 778 | 779 | 780 | 781 | 782 | 783 | 784 | 785 |
| *Reg.-Bez. Königsberg* | *1 030* | *20* | *139* | *191* | — | *350* | *100* | *72* | *508* | — | *680* | *799* | *15* | *93* | *166* |
| » *Gumbinnen* | *734* | *28* | *122* | *161* | — | *311* | *42* | *66* | *315* | — | *423* | *550* | *18* | *91* | *101* |
| » *Allenstein* | *551* | *8* | *129* | *111* | *1* | *249* | *30* | *50* | *222* | — | *302* | *457* | *16* | *86* | *94* |
| » *Westpreußen* | *311* | *7* | *43* | *82* | — | *132* | *19* | *25* | *135* | — | *179* | *266* | *10* | *39* | *49* |
| Provinz Ostpreußen | 2 626 | 63 | 433 | 545 | 1 | 1 042 | 191 | 213 | 1 180 | — | 1 584 | 2 072 | 59 | 309 | 410 |
| Stadt Berlin | 2 848 | 36 | 339 | 460 | 8 | 843 | 169 | 138 | 1 684 | 14 | 2 005 | 2 205 | 21 | 247 | 360 |
| *Reg.-Bez. Potsdam* | *1 451* | *51* | *231* | *331* | *2* | *615* | *80* | *100* | *655* | *1* | *836* | *1 225* | *37* | *169* | *286* |
| » *Frankfurt a. O.* | *1 492* | *40* | *245* | *327* | — | *612* | *71* | *91* | *715* | *3* | *880* | *1 225* | *32* | *186* | *301* |
| Provinz Brandenburg | 2 943 | 91 | 476 | 658 | 2 | 1 227 | 151 | 191 | 1 370 | 4 | 1 716 | 2 450 | 69 | 355 | 587 |
| *Reg.-Bez. Stettin* | *1 075* | *30* | *165* | *223* | — | *418* | *52* | *70* | *534* | *1* | *657* | *845* | *26* | *125* | *197* |
| » *Köslin* | *712* | *21* | *124* | *169* | — | *314* | *38* | *45* | *313* | *2* | *398* | *549* | *15* | *67* | *139* |
| » *Stralsund* | *273* | *6* | *42* | *47* | — | *95* | *24* | *16* | *138* | — | *178* | *219* | *6* | *34* | *42* |
| Provinz Pommern | 2 060 | 57 | 331 | 439 | — | 827 | 114 | 131 | 985 | 3 | 1 233 | 1 613 | 47 | 226 | 378 |
| Provinz Grenzm. Pos.-Westpr. | 352 | 4 | 54 | 75 | — | 133 | 15 | 29 | 175 | — | 219 | 286 | 6 | 51 | 69 |
| *Reg.-Bez. Breslau* | *1 405* | *21* | *172* | *285* | — | *478* | *70* | *65* | *790* | *2* | *927* | *1 073* | *21* | *113* | *219* |
| » *Liegnitz* | *1 052* | *14* | *144* | *239* | *3* | *400* | *55* | *42* | *554* | *1* | *652* | *840* | *9* | *103* | *176* |
| Provinz Niederschlesien | 2 457 | 35 | 316 | 524 | 3 | 878 | 125 | 107 | 1 344 | 3 | 1 579 | 1 913 | 30 | 216 | 395 |
| Provinz Oberschlesien | 891 | 6 | 143 | 203 | — | 352 | 52 | 49 | 438 | — | 539 | 766 | 14 | 115 | 185 |
| *Reg.-Bez. Magdeburg* | *1 096* | *24* | *183* | *255* | — | *462* | *34* | *79* | *520* | *1* | *634* | *912* | *29* | *136* | *253* |
| » *Merseburg* | *1 156* | *18* | *157* | *275* | *2* | *452* | *72* | *67* | *563* | *2* | *704* | *823* | *15* | *130* | *207* |
| » *Erfurt* | *493* | *3* | *73* | *128* | — | *204* | *18* | *40* | *228* | *3* | *289* | *394* | *5* | *49* | *101* |
| Provinz Sachsen | 2 745 | 45 | 413 | 658 | 2 | 1 118 | 124 | 186 | 1 311 | 6 | 1 627 | 2 129 | 49 | 315 | 561 |
| Provinz Schleswig-Holstein | 1 675 | 65 | 261 | 395 | 1 | 722 | 84 | 127 | 741 | 1 | 953 | 1 335 | 49 | 187 | 299 |
| *Reg.-Bez. Hannover* | *642* | *9* | *95* | *153* | — | *257* | *44* | *42* | *298* | *1* | *385* | *489* | *16* | *80* | *122* |
| » *Hildesheim* | *532* | *10* | *92* | *143* | — | *245* | *22* | *26* | *239* | — | *287* | *450* | *9* | *67* | *130* |
| » *Lüneburg* | *562* | *16* | *85* | *149* | — | *250* | *12* | *32* | *268* | — | *312* | *434* | *13* | *81* | *122* |
| » *Stade* | *431* | *19* | *69* | *123* | — | *211* | *20* | *25* | *175* | — | *220* | *362* | *9* | *48* | *92* |
| » *Osnabrück* | *389* | *15* | *60* | *98* | — | *173* | *18* | *24* | *174* | — | *216* | *332* | *11* | *50* | *96* |
| » *Aurich* | *353* | *6* | *67* | *72* | — | *145* | *17* | *41* | *150* | — | *208* | *337* | *19* | *56* | *74* |
| Provinz Hannover | 2 909 | 75 | 468 | 738 | — | 1 281 | 133 | 190 | 1 304 | 1 | 1 628 | 2 404 | 77 | 382 | 636 |
| *Reg.-Bez. Münster* | *583* | *30* | *72* | *133* | *1* | *236* | *50* | *34* | *263* | — | *347* | *520* | *35* | *80* | *137* |
| » *Minden* | *528* | *22* | *93* | *149* | — | *264* | *35* | *25* | *204* | — | *264* | *457* | *17* | *62* | *137* |
| » *Arnsberg* | *1 120* | *37* | *163* | *265* | — | *465* | *35* | *62* | *558* | — | *655* | *894* | *37* | *105* | *228* |
| Provinz Westfalen | 2 231 | 89 | 328 | 547 | 1 | 965 | 120 | 121 | 1 025 | — | 1 266 | 1 871 | 89 | 247 | 502 |
| *Reg.-Bez. Kassel* | *840* | *26* | *112* | *237* | — | *375* | *43* | *37* | *382* | *3* | *465* | *626* | *16* | *100* | *179* |
| » *Wiesbaden* | *880* | *25* | *111* | *218* | *2* | *356* | *54* | *48* | *419* | *3* | *524* | *685* | *18* | *100* | *166* |
| Provinz Hessen-Nassau | 1 720 | 51 | 223 | 455 | 2 | 731 | 97 | 85 | 801 | 6 | 989 | 1 311 | 34 | 200 | 345 |
| *Reg.-Bez. Koblenz* | *560* | *17* | *66* | *175* | — | *258* | *37* | *31* | *234* | — | *302* | *395* | *18* | *40* | *138* |
| » *Düsseldorf* | *1 971* | *68* | *263* | *432* | — | *763* | *106* | *107* | *994* | *1* | *1 208* | *1 506* | *56* | *166* | *348* |
| » *Köln* | *942* | *34* | *130* | *209* | *1* | *374* | *70* | *55* | *442* | *1* | *568* | *698* | *33* | *105* | *151* |
| » *Trier* | *337* | *21* | *42* | *103* | — | *166* | *30* | *25* | *116* | — | *171* | *251* | *13* | *51* | *76* |
| » *Aachen* | *565* | *33* | *73* | *146* | *1* | *253* | *51* | *24* | *237* | — | *312* | *422* | *30* | *47* | *116* |
| Rheinprovinz | 4 375 | 173 | 574 | 1 065 | 2 | 1 814 | 294 | 242 | 2 023 | 2 | 2 561 | 3 272 | 150 | 409 | 829 |
| Hohenzollern | 106 | 5 | 14 | 23 | — | 42 | 11 | 3 | 50 | — | 64 | 70 | 2 | 11 | 15 |
| **Preußen** | **29 938** | **795** | **4 373** | **6 785** | **22** | **11 975** | **1 680** | **1 812** | **14 431** | **40** | **17 963** | **23 697** | **696** | **3 270** | **5 571** |
| *Reg.-Bez. Oberpfalz* | *568* | *15* | *104* | *155* | — | *274* | *37* | *31* | *226* | — | *294* | *426* | *13* | *60* | *113* |
| » *Oberfranken* | *672* | *15* | *76* | *180* | — | *271* | *24* | *36* | *341* | — | *401* | *494* | *12* | *60* | *133* |
| » *Mittelfranken* | *748* | *11* | *105* | *221* | — | *337* | *39* | *31* | *340* | *1* | *411* | *615* | *12* | *66* | *169* |
| » *Unterfranken* | *635* | *23* | *78* | *202* | — | *303* | *43* | *30* | *259* | — | *332* | *485* | *14* | *51* | *140* |
| Nordbayern | 2 623 | 64 | 363 | 758 | — | 1 185 | 143 | 128 | 1 166 | 1 | 1 438 | 2 020 | 51 | 237 | 555 |
| *Reg.-Bez. Oberbayern* | *1 273* | *38* | *160* | *295* | *1* | *494* | *110* | *53* | *615* | *1* | *779* | *993* | *26* | *125* | *241* |
| » *Niederbayern* | *687* | *23* | *97* | *185* | — | *305* | *58* | *46* | *278* | — | *382* | *529* | *17* | *70* | *141* |
| » *Schwaben* | *734* | *20* | *104* | *204* | — | *328* | *46* | *38* | *322* | — | *406* | *565* | *17* | *73* | *141* |
| Südbayern | 2 694 | 81 | 361 | 684 | 1 | 1 127 | 214 | 137 | 1 215 | 1 | 1 567 | 2 087 | 60 | 268 | 523 |
| Pfalz | 662 | 16 | 83 | 182 | — | 281 | 29 | 40 | 312 | — | 381 | 514 | 8 | 62 | 158 |
| **Bayern** | **5 979** | **161** | **807** | **1 624** | **1** | **2 593** | **386** | **305** | **2 693** | **2** | **3 386** | **4 621** | **119** | **567** | **1 236** |
| *Kreish. Dresden* | *932* | *10* | *116* | *183* | — | *309* | *63* | *44* | *514* | *2* | *623* | *713* | *5* | *85* | *124* |
| » *Leipzig* | *868* | *10* | *95* | *193* | — | *298* | *33* | *43* | *492* | *2* | *570* | *613* | *2* | *81* | *142* |
| » *Chemnitz* | *726* | *6* | *104* | *162* | — | *272* | *11* | *45* | *393* | *5* | *454* | *550* | *4* | *63* | *133* |
| » *Zwickau* | *569* | *12* | *74* | *113* | *1* | *200* | *16* | *32* | *319* | *2* | *369* | *516* | *6* | *60* | *122* |
| » *Bautzen* | *473* | *3* | *64* | *90* | — | *157* | *25* | *27* | *263* | *1* | *316* | *346* | *3* | *43* | *69* |
| **Sachsen** | **3 568** | **41** | **453** | **741** | **1** | **1 236** | **148** | **191** | **1 981** | **12** | **2 332** | **2 738** | **20** | **332** | **590** |
| *Neckarkreis* | *822* | *11* | *115* | *201* | *2* | *329* | *59* | *33* | *399* | *2* | *493* | *560* | *8* | *71* | *127* |
| *Schwarzwaldkreis* | *594* | *12* | *60* | *171* | *1* | *244* | *43* | *18* | *288* | *1* | *350* | *456* | *5* | *53* | *130* |
| *Jagstkreis* | *517* | *9* | *64* | *151* | — | *224* | *22* | *24* | *246* | *1* | *293* | *396* | *7* | *41* | *119* |
| *Donaukreis* | *580* | *15* | *76* | *142* | — | *233* | *32* | *34* | *281* | — | *347* | *474* | *17* | *65* | *106* |
| **Württemberg** | **2 513** | **47** | **315** | **665** | **3** | **1 030** | **156** | **109** | **1 214** | **4** | **1 483** | **1 886** | **37** | **230** | **482** |
| *Ldk.-Bez. Konstanz* | *320* | *13* | *44* | *87* | — | *144* | *23* | *18* | *135* | — | *176* | *235* | *10* | *29* | *62* |
| » *Freiburg* | *605* | *24* | *95* | *149* | *1* | *269* | *57* | *29* | *250* | — | *336* | *452* | *12* | *50* | *136* |
| » *Karlsruhe* | *487* | *12* | *87* | *125* | — | *224* | *51* | *21* | *191* | — | *263* | *353* | *5* | *48* | *105* |
| » *Mannheim* | *493* | *8* | *84* | *138* | *1* | *231* | *36* | *24* | *202* | — | *262* | *365* | *7* | *49* | *111* |
| **Baden** | **1 905** | **57** | **310** | **499** | **2** | **868** | **167** | **92** | **778** | — | **1 037** | **1 405** | **34** | **176** | **414** |
| **Thüringen** | **1 404** | **16** | **206** | **357** | **3** | **582** | **53** | **71** | **696** | **2** | **822** | **1 104** | **16** | **146** | **263** |

im Alter von .... Jahren

| unter 84 | | | | | | | 84 bis unter 85 | | | | | | | | | |
|---|---|---|---|---|---|---|---|---|---|---|---|---|---|---|---|---|
| lich | | weiblich | | | | | Ins- | männlich | | | | | weiblich | | | | |
| ge- schieden | zu- sammen | ledig | ver- heiratet | ver- witwet | ge- schieden | zu- sammen | gesamt | ledig | ver- heiratet | ver- witwet | ge- schieden | zu- sammen | ledig | ver- heiratet | ver- witwet | ge- schieden | zu- sammen |
| 786 | 787 | 788 | 789 | 790 | 791 | 792 | 793 | 794 | 795 | 796 | 797 | 798 | 799 | 800 | 801 | 802 | 803 |
| — | 274 | 69 | 57 | 398 | 1 | 525 | 679 | 17 | 84 | 140 | — | 241 | 73 | 37 | 325 | 3 | 438 |
| 1 | 211 | 44 | 42 | 252 | 1 | 339 | 434 | 22 | 68 | 91 | — | 181 | 39 | 23 | 191 | — | 253 |
| — | 196 | 21 | 45 | 193 | 2 | 261 | 357 | 7 | 57 | 76 | — | 140 | 26 | 22 | 169 | — | 217 |
| 1 | 99 | 15 | 23 | 129 | — | 167 | 204 | 9 | 27 | 52 | — | 88 | 15 | 14 | 86 | 1 | 116 |
| 2 | 780 | 149 | 167 | 972 | 4 | 1 292 | 1 674 | 55 | 236 | 359 | — | 650 | 153 | 96 | 771 | 4 | 1 024 |
| 1 | 629 | 132 | 86 | 1 348 | 10 | 1 576 | 1 771 | 26 | 190 | 272 | 2 | 490 | 115 | 67 | 1 089 | 10 | 1 281 |
| 2 | 494 | 65 | 67 | 596 | 3 | 731 | 909 | 37 | 121 | 215 | — | 373 | 58 | 28 | 449 | 1 | 536 |
| 1 | 520 | 62 | 96 | 544 | 3 | 705 | 1 042 | 20 | 131 | 235 | 1 | 387 | 57 | 63 | 534 | 1 | 655 |
| 3 | 1 014 | 127 | 163 | 1 140 | 6 | 1 436 | 1 951 | 57 | 252 | 450 | 1 | 760 | 115 | 91 | 983 | 2 | 1 191 |
| — | 348 | 49 | 55 | 392 | 1 | 497 | 657 | 15 | 78 | 155 | — | 248 | 42 | 26 | 339 | 2 | 409 |
| — | 221 | 31 | 31 | 265 | 1 | 328 | 515 | 19 | 64 | 135 | 1 | 219 | 30 | 27 | 239 | — | 296 |
| — | 82 | 19 | 9 | 109 | — | 137 | 194 | 7 | 22 | 47 | 1 | 77 | 13 | 18 | 85 | 1 | 117 |
| — | 651 | 99 | 95 | 766 | 2 | 962 | 1 366 | 41 | 164 | 337 | 2 | 544 | 85 | 71 | 663 | 3 | 822 |
| — | 126 | 8 | 16 | 136 | — | 160 | 274 | 9 | 47 | 57 | — | 113 | 14 | 16 | 130 | 1 | 161 |
| 1 | 354 | 64 | 53 | 600 | 2 | 719 | 872 | 17 | 91 | 189 | — | 297 | 50 | 33 | 491 | 1 | 575 |
| — | 288 | 59 | 41 | 452 | — | 552 | 632 | 9 | 69 | 139 | — | 217 | 42 | 34 | 337 | 2 | 415 |
| 1 | 642 | 123 | 94 | 1 052 | 2 | 1 271 | 1 504 | 26 | 160 | 328 | — | 514 | 92 | 67 | 828 | 3 | 990 |
| 1 | 315 | 55 | 40 | 355 | 1 | 451 | 631 | 11 | 90 | 158 | — | 259 | 39 | 25 | 308 | — | 372 |
| — | 418 | 34 | 43 | 415 | 2 | 494 | 671 | 18 | 95 | 190 | 1 | 304 | 17 | 24 | 324 | 2 | 367 |
| — | 352 | 34 | 42 | 393 | 2 | 471 | 723 | 17 | 84 | 195 | — | 296 | 26 | 36 | 363 | 2 | 427 |
| — | 155 | 18 | 24 | 197 | — | 239 | 324 | 5 | 48 | 91 | — | 144 | 10 | 13 | 157 | — | 180 |
| — | 925 | 86 | 109 | 1 005 | 4 | 1 204 | 1 718 | 40 | 227 | 476 | 1 | 744 | 53 | 73 | 844 | 4 | 974 |
| 8 | 543 | 61 | 94 | 635 | 2 | 792 | 1 130 | 43 | 180 | 293 | — | 516 | 39 | 68 | 506 | 1 | 614 |
| — | 218 | 35 | 20 | 216 | — | 271 | 397 | 16 | 57 | 89 | — | 162 | 26 | 20 | 189 | — | 235 |
| — | 206 | 21 | 38 | 185 | — | 244 | 335 | 16 | 41 | 96 | — | 153 | 14 | 12 | 155 | 1 | 182 |
| — | 216 | 7 | 20 | 191 | — | 218 | 347 | 17 | 55 | 97 | 2 | 171 | 10 | 13 | 153 | — | 176 |
| — | 149 | 9 | 18 | 186 | — | 213 | 330 | 18 | 41 | 96 | 1 | 156 | 19 | 19 | 134 | 2 | 174 |
| — | 157 | 14 | 25 | 136 | — | 175 | 245 | 10 | 22 | 80 | — | 112 | 10 | 14 | 109 | — | 133 |
| 1 | 150 | 19 | 27 | 141 | — | 187 | 266 | 8 | 28 | 60 | — | 96 | 18 | 20 | 132 | — | 170 |
| 1 | 1 096 | 105 | 148 | 1 055 | — | 1 308 | 1 920 | 85 | 244 | 518 | 3 | 850 | 97 | 98 | 872 | 3 | 1 070 |
| — | 252 | 43 | 27 | 198 | — | 268 | 408 | 34 | 64 | 111 | — | 209 | 20 | 22 | 157 | — | 199 |
| — | 216 | 38 | 20 | 183 | — | 241 | 329 | 14 | 36 | 104 | — | 154 | 25 | 19 | 131 | — | 175 |
| — | 370 | 29 | 34 | 459 | 2 | 524 | 752 | 26 | 69 | 192 | — | 287 | 23 | 39 | 402 | 1 | 465 |
| — | 838 | 110 | 81 | 840 | 2 | 1 033 | 1 489 | 74 | 169 | 407 | — | 650 | 68 | 80 | 690 | 1 | 839 |
| — | 295 | 24 | 39 | 267 | 1 | 331 | 553 | 10 | 66 | 152 | — | 228 | 36 | 21 | 266 | 2 | 325 |
| 1 | 285 | 46 | 33 | 321 | — | 400 | 508 | 11 | 60 | 144 | — | 215 | 31 | 18 | 242 | 2 | 293 |
| 1 | 580 | 70 | 72 | 588 | 1 | 731 | 1 061 | 21 | 126 | 296 | — | 443 | 67 | 39 | 508 | 4 | 618 |
| 1 | 197 | 36 | 21 | 141 | — | 198 | 332 | 15 | 37 | 104 | — | 156 | 28 | 13 | 135 | — | 176 |
| 4 | 574 | 93 | 79 | 757 | 3 | 932 | 1 254 | 48 | 137 | 289 | 1 | 475 | 67 | 56 | 656 | — | 779 |
| — | 289 | 61 | 34 | 313 | 1 | 409 | 515 | 25 | 57 | 125 | — | 207 | 37 | 21 | 250 | — | 308 |
| — | 140 | 20 | 7 | 83 | 1 | 111 | 219 | 13 | 29 | 67 | — | 109 | 17 | 5 | 88 | — | 110 |
| 1 | 194 | 37 | 35 | 156 | — | 228 | 361 | 19 | 39 | 107 | — | 165 | 34 | 16 | 146 | — | 196 |
| 6 | 1 394 | 247 | 176 | 1 450 | 5 | 1 878 | 2 681 | 120 | 299 | 692 | 1 | 1 112 | 183 | 111 | 1 275 | — | 1 569 |
| — | 28 | 6 | 5 | 31 | — | 42 | 52 | 3 | 7 | 11 | — | 21 | 8 | 4 | 19 | — | 31 |
| **24** | **9 561** | **1 378** | **1 346** | **11 373** | **39** | **14 136** | **19 222** | **611** | **2 391** | **4 654** | **10** | **7 666** | **1 128** | **906** | **9 486** | **36** | **11 556** |
| — | 186 | 36 | 20 | 184 | — | 240 | 321 | 9 | 30 | 99 | 1 | 139 | 22 | 11 | 149 | — | 182 |
| — | 205 | 28 | 24 | 235 | 2 | 289 | 384 | 6 | 43 | 93 | — | 142 | 29 | 17 | 196 | — | 242 |
| — | 247 | 31 | 31 | 305 | 1 | 368 | 445 | 1 | 40 | 135 | — | 176 | 18 | 21 | 229 | 1 | 269 |
| — | 205 | 29 | 18 | 233 | — | 280 | 372 | 6 | 44 | 114 | — | 164 | 24 | 12 | 172 | — | 208 |
| — | 843 | 124 | 93 | 957 | 3 | 1 177 | 1 522 | 22 | 157 | 441 | 1 | 621 | 93 | 61 | 746 | 1 | 901 |
| — | 392 | 85 | 38 | 478 | — | 601 | 700 | 28 | 76 | 180 | — | 284 | 64 | 25 | 326 | 1 | 416 |
| — | 228 | 38 | 28 | 235 | — | 301 | 407 | 15 | 51 | 129 | — | 195 | 29 | 12 | 171 | — | 212 |
| — | 231 | 47 | 30 | 257 | — | 334 | 385 | 11 | 46 | 128 | — | 185 | 24 | 10 | 166 | — | 200 |
| — | 851 | 170 | 96 | 970 | — | 1 236 | 1 492 | 54 | 173 | 437 | — | 664 | 117 | 47 | 663 | 1 | 828 |
| — | 228 | 24 | 25 | 236 | 1 | 286 | 413 | 10 | 38 | 138 | 2 | 188 | 18 | 17 | 190 | — | 225 |
| — | **1 922** | **318** | **214** | **2 163** | **4** | **2 699** | **3 427** | **86** | **368** | **1 016** | **3** | **1 473** | **228** | **125** | **1 599** | **2** | **1 954** |
| — | 214 | 46 | 24 | 429 | — | 499 | 557 | 5 | 71 | 98 | — | 174 | 29 | 9 | 341 | 4 | 383 |
| — | 225 | 15 | 32 | 340 | 1 | 388 | 496 | 5 | 54 | 106 | — | 165 | 19 | 25 | 284 | 3 | 331 |
| — | 200 | 13 | 28 | 307 | 2 | 350 | 355 | 2 | 40 | 80 | — | 122 | 5 | 18 | 207 | 3 | 233 |
| 4 | 192 | 12 | 22 | 290 | — | 324 | 360 | 3 | 37 | 83 | 1 | 124 | 13 | 17 | 204 | 2 | 236 |
| — | 115 | 13 | 16 | 200 | 2 | 231 | 267 | 3 | 29 | 54 | — | 86 | 13 | 6 | 160 | 2 | 181 |
| **4** | **946** | **99** | **122** | **1 566** | **5** | **1 792** | **2 035** | **18** | **231** | **421** | **1** | **671** | **79** | **75** | **1 196** | **14** | **1 364** |
| — | 206 | 54 | 25 | 275 | — | 354 | 457 | 3 | 57 | 120 | — | 180 | 35 | 25 | 216 | 1 | 277 |
| — | 188 | 30 | 26 | 212 | — | 268 | 341 | 8 | 29 | 106 | — | 143 | 20 | 16 | 161 | 1 | 198 |
| — | 167 | 24 | 18 | 187 | — | 229 | 298 | 7 | 31 | 80 | — | 118 | 23 | 9 | 148 | — | 180 |
| — | 188 | 42 | 22 | 222 | — | 286 | 353 | 10 | 43 | 104 | — | 157 | 34 | 14 | 148 | — | 196 |
| — | **749** | **150** | **91** | **896** | — | **1 137** | **1 449** | **28** | **160** | **410** | — | **598** | **112** | **64** | **673** | **2** | **851** |
| — | 101 | 18 | 10 | 106 | — | 134 | 183 | 5 | 28 | 49 | — | 82 | 14 | 9 | 78 | — | 101 |
| — | 198 | 35 | 16 | 203 | — | 254 | 399 | 20 | 52 | 107 | — | 179 | 39 | 15 | 166 | — | 220 |
| 3 | 161 | 28 | 12 | 151 | 1 | 192 | 244 | 5 | 33 | 59 | — | 97 | 23 | 11 | 113 | — | 147 |
| — | 167 | 19 | 12 | 167 | — | 198 | 306 | 5 | 43 | 90 | — | 138 | 13 | 10 | 145 | — | 168 |
| **3** | **627** | **100** | **50** | **627** | **1** | **778** | **1 132** | **35** | **156** | **305** | — | **496** | **89** | **45** | **502** | — | **636** |
| — | **425** | **33** | **65** | **578** | **3** | **679** | **829** | **18** | **128** | **205** | — | **351** | **33** | **30** | **413** | **2** | **478** |

| Länder<br>Größere Verwaltungsbezirke<br>Gemeinden mit<br>100 000 und mehr Einwohnern | Von der Wohnbevölkerung standen | | | | | | | | | | | | | | |
|---|---|---|---|---|---|---|---|---|---|---|---|---|---|---|---|
| | 82 bis unter 83 | | | | | | | | | | | 83 bis | | | |
| | Insgesamt | männlich | | | | | weiblich | | | | | Insgesamt | männ | | |
| | | ledig | verheiratet | verwitwet | geschieden | zusammen | ledig | verheiratet | verwitwet | geschieden | zusammen | | ledig | verheiratet | verwitwet |
| | 771 | 772 | 773 | 774 | 775 | 776 | 777 | 778 | 779 | 780 | 781 | 782 | 783 | 784 | 785 |
| *Provinz Starkenburg* | *486* | *7* | *46* | *153* | — | *206* | *24* | *18* | *238* | — | *280* | *336* | *3* | *44* | *110* |
| » *Oberhessen* | *323* | *5* | *49* | *92* | — | *146* | *14* | *15* | *147* | *1* | *177* | *264* | *7* | *31* | *76* |
| » *Rheinhessen* | *335* | *6* | *41* | *87* | *2* | *136* | *30* | *24* | *144* | *1* | *199* | *269* | *4* | *31* | *73* |
| **Hessen** | 1 144 | 18 | 136 | 332 | 2 | 488 | 68 | 57 | 529 | 2 | 656 | 869 | 14 | 106 | 259 |
| **Hamburg** | 859 | 19 | 95 | 178 | 2 | 294 | 54 | 55 | 453 | 3 | 565 | 694 | 12 | 79 | 124 |
| **Mecklenburg-Schwerin** | 812 | 27 | 151 | 202 | — | 380 | 50 | 49 | 333 | — | 432 | 638 | 23 | 113 | 141 |
| *Landesteil Oldenburg* | *388* | *16* | *71* | *106* | *1* | *194* | *18* | *22* | *153* | *1* | *194* | *364* | *12* | *56* | *86* |
| » *Lübeck* | *47* | *3* | *5* | *6* | — | *14* | *4* | *8* | *21* | — | *33* | *48* | *3* | *7* | *18* |
| » *Birkenfeld* | *43* | *1* | *9* | *9* | — | *19* | *1* | *3* | *20* | — | *24* | *33* | — | *4* | *10* |
| **Oldenburg** | 478 | 20 | 85 | 121 | 1 | 227 | 23 | 33 | 194 | 1 | 251 | 445 | 15 | 67 | 114 |
| **Braunschweig** | 439 | 10 | 68 | 126 | — | 204 | 12 | 16 | 207 | — | 235 | 346 | 8 | 52 | 79 |
| **Anhalt** | 306 | 2 | 53 | 60 | — | 115 | 12 | 18 | 161 | — | 191 | 234 | 5 | 41 | 46 |
| **Bremen** | 240 | 4 | 28 | 50 | — | 82 | 17 | 14 | 127 | — | 158 | 192 | 4 | 24 | 37 |
| **Lippe** | 150 | 4 | 19 | 51 | — | 74 | 7 | 6 | 63 | — | 76 | 101 | 3 | 15 | 35 |
| **Lübeck** | 134 | — | 19 | 26 | — | 45 | 7 | 12 | 70 | — | 89 | 118 | 2 | 9 | 26 |
| **Mecklenburg-Strelitz** | 168 | 8 | 23 | 42 | — | 73 | 6 | 15 | 74 | — | 95 | 115 | 3 | 15 | 34 |
| **Waldeck** | 57 | 2 | 10 | 21 | — | 33 | 4 | 4 | 16 | — | 24 | 30 | 3 | 3 | 7 |
| **Schaumburg-Lippe** | 35 | 2 | 7 | 11 | — | 20 | — | 1 | 14 | — | 15 | 29 | 1 | 2 | 11 |
| Se.: **Deutsches Reich** | 50 129 | 1 233 | 7 158 | 11 891 | 37 | 20 319 | 2 850 | 2 860 | 24 034 | 66 | 29 810 | 39 262 | 1 015 | 5 247 | 9 469 |
| **Großstädte** | | | | | | | | | | | | | | | |
| Berlin | 2 848 | 36 | 339 | 460 | 8 | 843 | 169 | 138 | 1 684 | 14 | 2 005 | 2 205 | 21 | 247 | 360 |
| Königsberg i. Pr. Prov. Ostpr. | 261 | 4 | 24 | 43 | — | 71 | 38 | 13 | 139 | — | 190 | 203 | 2 | 17 | 31 |
| Stettin » Pommern | 183 | 3 | 20 | 30 | — | 53 | 15 | 10 | 105 | — | 130 | 152 | 3 | 18 | 32 |
| Breslau » N. Schles. | 364 | 3 | 30 | 51 | — | 84 | 25 | 19 | 235 | 1 | 280 | 256 | 4 | 16 | 43 |
| Magdeburg Prov. Sachsen | 175 | 8 | 23 | 35 | — | 66 | 10 | 11 | 87 | 1 | 109 | 151 | 5 | 20 | 40 |
| Halle a. S. » » | 137 | — | 16 | 31 | 1 | 48 | 13 | 3 | 73 | — | 89 | 106 | 2 | 17 | 21 |
| Erfurt » » | 88 | — | 7 | 23 | — | 30 | 1 | 5 | 49 | 3 | 58 | 66 | — | 8 | 8 |
| Kiel Prov. Schl.Holst. | 177 | 5 | 20 | 45 | — | 70 | 6 | 12 | 89 | — | 107 | 136 | 5 | 17 | 24 |
| Altona » » | 144 | 3 | 17 | 28 | — | 48 | 10 | 5 | 81 | — | 96 | 127 | 2 | 12 | 26 |
| Hannover » Hannover | 279 | 3 | 33 | 52 | — | 88 | 23 | 25 | 142 | 1 | 191 | 226 | 4 | 31 | 47 |
| Münster Prov. Westfalen | 64 | 2 | 6 | 11 | — | 19 | 12 | 6 | 27 | — | 45 | 60 | 4 | 16 | 10 |
| Dortmund » » | 100 | 1 | 10 | 22 | — | 33 | 3 | 3 | 61 | — | 67 | 82 | 2 | 8 | 20 |
| Bochum » » | 53 | 1 | 7 | 11 | — | 19 | — | 6 | 28 | — | 34 | 39 | 2 | 7 | 7 |
| Gelsenkirchen » » | 52 | 1 | 12 | 8 | — | 21 | 1 | 2 | 28 | — | 31 | 41 | 2 | 5 | 8 |
| Kassel Prov. Hess. Nass. | 111 | 3 | 13 | 19 | — | 35 | 13 | 5 | 58 | — | 76 | 80 | 1 | 14 | 17 |
| Frankfurt a. M. » » | 231 | 7 | 27 | 44 | 1 | 79 | 14 | 8 | 129 | 1 | 152 | 190 | 3 | 24 | 32 |
| Wiesbaden » » | 101 | — | 15 | 18 | — | 33 | 11 | 4 | 52 | 1 | 68 | 71 | 1 | 11 | 17 |
| Essen Rheinprovinz | 192 | 5 | 18 | 36 | — | 59 | 5 | 8 | 120 | — | 133 | 133 | 2 | 17 | 17 |
| Düsseldorf » | 176 | 4 | 22 | 32 | — | 58 | 12 | 8 | 98 | — | 118 | 125 | 2 | 11 | 24 |
| Duisburg » | 72 | 1 | 14 | 13 | — | 28 | 2 | 3 | 39 | — | 44 | 50 | 1 | 2 | 10 |
| Barmen » | 127 | 4 | 17 | 28 | — | 49 | 9 | 7 | 62 | — | 78 | 97 | — | 9 | 20 |
| Elberfeld » | 118 | — | 15 | 28 | — | 43 | 5 | 5 | 65 | — | 75 | 86 | 2 | 13 | 16 |
| Krefeld » | 84 | 2 | 10 | 14 | — | 26 | 6 | 4 | 48 | — | 58 | 54 | 1 | 3 | 12 |
| Mülheim a. Ruhr » | 57 | — | 9 | 18 | — | 27 | 4 | 4 | 22 | — | 30 | 44 | 2 | 8 | 10 |
| Hamborn » | 20 | — | 1 | 5 | — | 6 | 1 | — | 13 | — | 14 | 13 | — | — | 3 |
| M. Gladbach » | 60 | 2 | 7 | 15 | — | 24 | 5 | 5 | 26 | — | 36 | 60 | 1 | 7 | 14 |
| Oberhausen » | 46 | 1 | 5 | 5 | — | 11 | 2 | 4 | 29 | — | 35 | 19 | — | — | 6 |
| Köln » | 354 | 10 | 47 | 67 | — | 124 | 20 | 24 | 185 | 1 | 230 | 230 | 8 | 27 | 38 |
| Aachen » | 162 | 6 | 21 | 39 | 1 | 67 | 17 | 9 | 69 | — | 95 | 90 | 2 | 7 | 21 |
| München Bayern | 458 | 9 | 41 | 96 | — | 146 | 59 | 20 | 232 | 1 | 312 | 355 | 8 | 37 | 63 |
| Nürnberg » | 205 | 2 | 26 | 41 | — | 69 | 13 | 10 | 113 | — | 136 | 154 | 2 | 14 | 29 |
| Augsburg » | 126 | 6 | 18 | 20 | — | 44 | 12 | 5 | 65 | — | 82 | 93 | 2 | 13 | 18 |
| Ludwigshafen a. Rh. » | 37 | 1 | 10 | 7 | — | 18 | — | 2 | 17 | — | 19 | 26 | — | 3 | 4 |
| Dresden Sachsen | 394 | 3 | 38 | 70 | — | 111 | 35 | 20 | 228 | — | 283 | 317 | 3 | 42 | 48 |
| Leipzig » | 360 | 2 | 33 | 74 | — | 109 | 17 | 19 | 214 | 1 | 251 | 280 | 1 | 36 | 46 |
| Chemnitz » | 188 | 1 | 24 | 34 | — | 59 | 6 | 11 | 109 | 3 | 129 | 118 | — | 10 | 18 |
| Plauen » | 55 | 1 | 5 | 10 | — | 16 | 6 | 1 | 31 | 1 | 39 | 51 | — | 8 | 15 |
| Stuttgart Württemberg | 244 | 2 | 32 | 56 | 1 | 91 | 13 | 12 | 128 | — | 153 | 169 | 3 | 19 | 28 |
| Karlsruhe Baden | 82 | 1 | 20 | 13 | — | 34 | 10 | 1 | 37 | — | 48 | 64 | 1 | 10 | 19 |
| Mannheim » | 93 | 1 | 13 | 21 | — | 35 | 10 | 6 | 42 | — | 58 | 71 | — | 8 | 23 |
| Mainz Hessen | 63 | — | 5 | 15 | — | 20 | 6 | 4 | 32 | 1 | 43 | 54 | 1 | 4 | 18 |
| Hamburg Hamburg | 778 | 17 | 86 | 152 | 1 | 256 | 54 | 51 | 414 | 3 | 522 | 631 | 10 | 64 | 111 |
| Braunschweig Braunschweig | 124 | 2 | 19 | 27 | — | 48 | 8 | 8 | 60 | — | 76 | 88 | 4 | 15 | 9 |
| Bremen Bremen | 204 | 3 | 24 | 41 | — | 68 | 14 | 11 | 111 | — | 136 | 155 | 4 | 17 | 29 |
| Lübeck Lübeck | 125 | — | 18 | 25 | — | 43 | 7 | 10 | 65 | — | 82 | 109 | 2 | 9 | 23 |
| **Großstädte insgesamt** | 10 372 | 166 | 1 217 | 1 933 | 13 | 3 329 | 722 | 547 | 5 741 | 33 | 7 043 | 7 927 | 125 | 901 | 1 435 |

im Alter von .... Jahren

| unter 84 | | | | | | | 84 bis unter 85 | | | | | | | | | |
|---|---|---|---|---|---|---|---|---|---|---|---|---|---|---|---|---|
| lich | | weiblich | | | | | Insgesamt | männlich | | | | weiblich | | | | |
| geschieden | zusammen | ledig | verheiratet | verwitwet | geschieden | zusammen | | ledig | verheiratet | verwitwet | geschieden | zusammen | ledig | verheiratet | verwitwet | geschieden | zusammen |
| 786 | 787 | 788 | 789 | 790 | 791 | 792 | 793 | 794 | 795 | 796 | 797 | 798 | 799 | 800 | 801 | 802 | 803 |
| — | *157* | *14* | *11* | *154* | — | *179* | *243* | *3* | *29* | *87* | — | *119* | *19* | *12* | *93* | — | *124* |
| — | *114* | *13* | *9* | *128* | — | *150* | *210* | *3* | *34* | *69* | — | *106* | *8* | *7* | *89* | — | *104* |
| — | *108* | *21* | *12* | *128* | — | *161* | *215* | *3* | *19* | *55* | — | *77* | *22* | *13* | *103* | — | *138* |
| — | **379** | **48** | **32** | **410** | — | **490** | **668** | **9** | **82** | **211** | — | **302** | **49** | **32** | **285** | — | **366** |
| **2** | **217** | **47** | **35** | **394** | **1** | **477** | **514** | **10** | **60** | **97** | — | **167** | **26** | **32** | **288** | **1** | **347** |
| — | **277** | **36** | **34** | **291** | — | **361** | **507** | **16** | **69** | **125** | **1** | **211** | **39** | **37** | **220** | — | **296** |
| — | *154* | *21* | *16* | *173* | — | *210* | *289* | *8* | *51* | *73* | — | *132* | *15* | *12* | *130* | — | *157* |
| — | *28* | — | *2* | *18* | — | *20* | *40* | *2* | *4* | *10* | — | *16* | *2* | *1* | *21* | — | *24* |
| — | *14* | *2* | *3* | *14* | — | *19* | *25* | — | *1* | *10* | — | *11* | *1* | *2* | *11* | — | *14* |
| — | **196** | **23** | **21** | **205** | — | **249** | **354** | **10** | **56** | **93** | — | **159** | **18** | **15** | **162** | — | **195** |
| — | **139** | **18** | **21** | **168** | — | **207** | **266** | — | **31** | **75** | — | **106** | **16** | **14** | **129** | **1** | **160** |
| **1** | **93** | **7** | **13** | **121** | — | **141** | **179** | **1** | **22** | **50** | — | **73** | **9** | **10** | **87** | — | **106** |
| — | **65** | **9** | **10** | **108** | — | **127** | **134** | **2** | **17** | **37** | — | **56** | **7** | **3** | **68** | — | **78** |
| — | **53** | **2** | **2** | **44** | — | **48** | **99** | **1** | **12** | **32** | — | **45** | **3** | **5** | **46** | — | **54** |
| **1** | **38** | **10** | **3** | **66** | **1** | **80** | **81** | — | **12** | **17** | — | **29** | **9** | **3** | **40** | — | **52** |
| — | **52** | **4** | **7** | **52** | — | **63** | **105** | — | **16** | **10** | **9** | **35** | **5** | **8** | **57** | — | **70** |
| — | **13** | **4** | **2** | **11** | — | **17** | **34** | **2** | **8** | **12** | — | **22** | **2** | — | **10** | — | **12** |
| — | **14** | **1** | **2** | **12** | — | **15** | **25** | — | **4** | **6** | — | **10** | **3** | **1** | **11** | — | **15** |
| **35** | **15 766** | **2 287** | **2 070** | **19 085** | **54** | **23 496** | **31 060** | **847** | **3 823** | **7 776** | **24** | **12 470** | **1 855** | **1 405** | **15 272** | **58** | **18 590** |
| **1** | **629** | **132** | **86** | **1 348** | **10** | **1 576** | **1 771** | **26** | **190** | **272** | **2** | **490** | **115** | **67** | **1 089** | **10** | **1 281** |
| — | **50** | **25** | **9** | **119** | — | **153** | **144** | **3** | **10** | **24** | — | **37** | **20** | **4** | **83** | — | **107** |
| — | **53** | **12** | **11** | **76** | — | **99** | **122** | **2** | **11** | **21** | — | **34** | **13** | **4** | **70** | **1** | **88** |
| — | **63** | **18** | **6** | **167** | **2** | **193** | **196** | **2** | **13** | **32** | — | **47** | **15** | **7** | **127** | — | **149** |
| — | **65** | **12** | **5** | **69** | — | **86** | **98** | **1** | **9** | **27** | — | **37** | **3** | **5** | **51** | **2** | **61** |
| — | **40** | **7** | **6** | **52** | **1** | **66** | **84** | **1** | **5** | **17** | — | **23** | **3** | **2** | **55** | **1** | **61** |
| — | **16** | **8** | **1** | **41** | — | **50** | **50** | **2** | **7** | **10** | — | **19** | **2** | **1** | **28** | — | **31** |
| **2** | **48** | **3** | **7** | **77** | **1** | **88** | **128** | — | **20** | **20** | — | **40** | **4** | **8** | **76** | — | **88** |
| **1** | **41** | **6** | **3** | **76** | **1** | **86** | **92** | **1** | **9** | **18** | — | **28** | **3** | **2** | **59** | — | **64** |
| — | **82** | **20** | **8** | **116** | — | **144** | **176** | **1** | **25** | **30** | — | **56** | **16** | **5** | **99** | — | **120** |
| — | **30** | **9** | **3** | **18** | — | **30** | **47** | **2** | **5** | **9** | — | **16** | **5** | **2** | **24** | — | **31** |
| — | **30** | **3** | **1** | **48** | — | **52** | **65** | — | **1** | **14** | — | **15** | **2** | **4** | **44** | — | **50** |
| — | **16** | — | **1** | **22** | — | **23** | **30** | **1** | **1** | **5** | — | **7** | **1** | **3** | **19** | — | **23** |
| — | **15** | — | **2** | **24** | — | **26** | **46** | — | **7** | **6** | — | **13** | **2** | **5** | **26** | — | **33** |
| — | **32** | **4** | **5** | **38** | **1** | **48** | **71** | — | **8** | **12** | — | **20** | **6** | **1** | **43** | **1** | **51** |
| **1** | **60** | **14** | **6** | **110** | — | **130** | **158** | **4** | **15** | **39** | — | **58** | **12** | **7** | **80** | **1** | **100** |
| — | **29** | **5** | **5** | **32** | — | **42** | **49** | **1** | **7** | **9** | — | **17** | **5** | **2** | **24** | **1** | **32** |
| **1** | **37** | — | **10** | **86** | — | **96** | **87** | — | **9** | **16** | — | **25** | — | **5** | **57** | — | **62** |
| — | **37** | **13** | **7** | **68** | — | **88** | **109** | **1** | **16** | **19** | — | **36** | **5** | **8** | **60** | — | **73** |
| — | **13** | **1** | **2** | **34** | — | **37** | **50** | **2** | **7** | **13** | — | **22** | **2** | **2** | **24** | — | **28** |
| — | **29** | **4** | **5** | **59** | — | **68** | **80** | **2** | **3** | **20** | — | **25** | **5** | **1** | **49** | — | **55** |
| **1** | **32** | **4** | **2** | **46** | **2** | **54** | **70** | **2** | **4** | **19** | — | **25** | **3** | **1** | **41** | — | **45** |
| — | **16** | **6** | **1** | **31** | — | **38** | **55** | **3** | **9** | **12** | — | **24** | **3** | **3** | **25** | — | **31** |
| — | **20** | **2** | **2** | **20** | — | **24** | **41** | — | **3** | **13** | — | **16** | — | — | **25** | — | **25** |
| — | **3** | — | **1** | **9** | — | **10** | **12** | — | — | **3** | — | **3** | — | — | **9** | — | **9** |
| — | **22** | **4** | **4** | **30** | — | **38** | **45** | **1** | **5** | **13** | — | **19** | **3** | **3** | **20** | — | **26** |
| — | **6** | **2** | **1** | **10** | — | **13** | **21** | — | **1** | **4** | — | **5** | **1** | — | **15** | — | **16** |
| — | **73** | **21** | **10** | **126** | — | **157** | **197** | **5** | **15** | **33** | — | **53** | **15** | **10** | **119** | — | **144** |
| — | **30** | **11** | **6** | **43** | — | **60** | **90** | **2** | **10** | **21** | — | **33** | **16** | **1** | **40** | — | **57** |
| — | **108** | **36** | **13** | **198** | — | **247** | **268** | **7** | **23** | **48** | — | **78** | **35** | **8** | **146** | **1** | **190** |
| — | **45** | **13** | **7** | **89** | — | **109** | **120** | — | **13** | **30** | — | **43** | **8** | **3** | **65** | **1** | **77** |
| — | **33** | **12** | **1** | **47** | — | **60** | **57** | — | **8** | **12** | — | **20** | **8** | — | **29** | — | **37** |
| — | **7** | **1** | **2** | **16** | — | **19** | **16** | — | **2** | **6** | — | **8** | — | **1** | **7** | — | **8** |
| — | **93** | **29** | **8** | **187** | — | **224** | **247** | **2** | **37** | **35** | — | **74** | **22** | **3** | **144** | **4** | **173** |
| — | **83** | **8** | **15** | **173** | **1** | **197** | **228** | **1** | **16** | **45** | — | **62** | **14** | **11** | **139** | **2** | **166** |
| — | **28** | **6** | **5** | **78** | **1** | **90** | **96** | **2** | **9** | **16** | — | **27** | **2** | **4** | **62** | **1** | **69** |
| — | **23** | **3** | **3** | **22** | — | **28** | **42** | — | **4** | **5** | — | **9** | **2** | **2** | **29** | — | **33** |
| — | **50** | **15** | **7** | **97** | — | **119** | **129** | **1** | **17** | **29** | — | **47** | **12** | **7** | **63** | — | **82** |
| **2** | **32** | **6** | **3** | **23** | — | **32** | **36** | — | **2** | **7** | — | **9** | **6** | **4** | **17** | — | **27** |
| — | **31** | **3** | **3** | **34** | — | **40** | **56** | — | **7** | **13** | — | **20** | **2** | **3** | **31** | — | **36** |
| — | **23** | **6** | **2** | **23** | — | **31** | **49** | **2** | **4** | **11** | — | **17** | **7** | **1** | **24** | — | **32** |
| **2** | **187** | **45** | **31** | **367** | **1** | **444** | **473** | **7** | **56** | **87** | — | **150** | **24** | **30** | **269** | — | **323** |
| — | **28** | **7** | **2** | **51** | — | **60** | **73** | — | **7** | **20** | — | **27** | **8** | **3** | **34** | **1** | **46** |
| — | **50** | **7** | **8** | **90** | — | **105** | **102** | **2** | **13** | **23** | — | **38** | **6** | **2** | **56** | — | **64** |
| **1** | **35** | **8** | **2** | **63** | **1** | **74** | **77** | — | **11** | **17** | — | **28** | **8** | **3** | **38** | — | **49** |
| **12** | **2 473** | **551** | **328** | **4 553** | **22** | **5 454** | **6 253** | **89** | **654** | **1 155** | **2** | **1 900** | **444** | **248** | **3 634** | **27** | **4 353** |

| Länder<br>Größere Verwaltungsbezirke<br>Gemeinden mit<br>100 000 und mehr Einwohnern | Von der Wohnbevölkerung standen | | | | | | | | | | | | | | |
|---|---|---|---|---|---|---|---|---|---|---|---|---|---|---|---|
| | 85 bis unter 86 | | | | | | | | | | | 86 bis | | | |
| | Insgesamt | männlich | | | | | weiblich | | | | | Insgesamt | männ | | |
| | | ledig | verheiratet | verwitwet | geschieden | zusammen | ledig | verheiratet | verwitwet | geschieden | zusammen | | ledig | verheiratet | verwitwet |
| | 804 | 805 | 806 | 807 | 808 | 809 | 810 | 811 | 812 | 813 | 814 | 815 | 816 | 817 | 818 |
| *Reg.-Bez. Königsberg* | *593* | *17* | *72* | *116* | *1* | *206* | *35* | *38* | *314* | — | *387* | *348* | *12* | *32* | *86* |
| » *Gumbinnen* | *401* | *13* | *46* | *92* | — | *151* | *29* | *21* | *199* | *1* | *250* | *241* | *10* | *29* | *42* |
| » *Allenstein* | *333* | *14* | *68* | *78* | *1* | *161* | *27* | *22* | *123* | — | *172* | *171* | *3* | *25* | *34* |
| » *Westpreußen* | *162* | *2* | *23* | *30* | — | *55* | *13* | *14* | *80* | — | *107* | *120* | *2* | *14* | *37* |
| Provinz Ostpreußen | 1 489 | 46 | 209 | 316 | 2 | 573 | 104 | 95 | 716 | 1 | 916 | 880 | 27 | 100 | 199 |
| Stadt Berlin | 1 295 | 10 | 117 | 225 | 2 | 354 | 82 | 36 | 819 | 4 | 941 | 865 | 15 | 56 | 154 |
| *Reg.-Bez. Potsdam* | *747* | *17* | *97* | *190* | *1* | *305* | *35* | *35* | *371* | *1* | *442* | *512* | *18* | *53* | *127* |
| » *Frankfurt a. O.* | *806* | *19* | *117* | *189* | — | *325* | *43* | *48* | *388* | *2* | *481* | *529* | *14* | *58* | *117* |
| Provinz Brandenburg | 1 553 | 36 | 214 | 379 | 1 | 630 | 78 | 83 | 759 | 3 | 923 | 1 041 | 32 | 111 | 244 |
| *Reg.-Bez. Stettin* | *526* | *18* | *71* | *139* | — | *228* | *27* | *32* | *238* | *1* | *298* | *366* | *8* | *47* | *90* |
| » *Köslin* | *407* | *11* | *49* | *102* | — | *162* | *25* | *20* | *199* | *1* | *245* | *232* | *7* | *23* | *62* |
| » *Stralsund* | *116* | *1* | *10* | *25* | — | *36* | *10* | *5* | *65* | — | *80* | *99* | *3* | *10* | *24* |
| Provinz Pommern | 1 049 | 30 | 130 | 266 | — | 426 | 62 | 57 | 502 | 2 | 623 | 697 | 18 | 80 | 176 |
| Provinz Grenzm. Pos.-Westpr. | 221 | 6 | 30 | 53 | — | 89 | 8 | 9 | 115 | — | 132 | 120 | 5 | 14 | 29 |
| *Reg.-Bez. Breslau* | *666* | *7* | *71* | *148* | — | *226* | *40* | *16* | *383* | *1* | *440* | *469* | *8* | *37* | *130* |
| » *Liegnitz* | *475* | *3* | *63* | *118* | *1* | *185* | *28* | *21* | *241* | — | *290* | *332* | *7* | *37* | *87* |
| Provinz Niederschlesien | 1 141 | 10 | 134 | 266 | 1 | 411 | 68 | 37 | 624 | 1 | 730 | 801 | 15 | 74 | 217 |
| Provinz Oberschlesien | 446 | 10 | 67 | 91 | — | 168 | 24 | 16 | 237 | 1 | 278 | 294 | 10 | 38 | 69 |
| *Reg.-Bez. Magdeburg* | *528* | *10* | *66* | *155* | *1* | *232* | *18* | *20* | *258* | — | *296* | *332* | *4* | *44* | *119* |
| » *Merseburg* | *528* | *12* | *65* | *130* | — | *207* | *26* | *21* | *273* | *1* | *321* | *391* | *4* | *38* | *101* |
| » *Erfurt* | *211* | *5* | *21* | *62* | — | *88* | *15* | *10* | *98* | — | *123* | *168* | *5* | *18* | *56* |
| Provinz Sachsen | 1 267 | 27 | 152 | 347 | 1 | 527 | 59 | 51 | 629 | 1 | 740 | 891 | 13 | 100 | 276 |
| Provinz Schleswig-Holstein | 925 | 24 | 119 | 259 | — | 402 | 42 | 61 | 420 | — | 523 | 701 | 27 | 82 | 184 |
| *Reg.-Bez. Hannover* | *358* | *7* | *49* | *97* | *1* | *154* | *12* | *20* | *172* | — | *204* | *223* | *8* | *19* | *59* |
| » *Hildesheim* | *266* | *8* | *40* | *76* | — | *124* | *14* | *7* | *120* | *1* | *142* | *167* | *8* | *18* | *59* |
| » *Lüneburg* | *276* | *6* | *31* | *85* | *1* | *123* | *11* | *10* | *132* | — | *153* | *200* | *7* | *20* | *75* |
| » *Stade* | *243* | *8* | *27* | *81* | — | *116* | *5* | *9* | *113* | — | *127* | *168* | *5* | *16* | *53* |
| » *Osnabrück* | *227* | *9* | *29* | *63* | *1* | *102* | *13* | *11* | *101* | — | *125* | *145* | *4* | *20* | *44* |
| » *Aurich* | *204* | *4* | *23* | *52* | — | *79* | *12* | *13* | *100* | — | *125* | *172* | *12* | *18* | *45* |
| Provinz Hannover | 1 574 | 42 | 199 | 454 | 3 | 698 | 67 | 70 | 738 | 1 | 876 | 1 075 | 44 | 111 | 335 |
| *Reg.-Bez. Münster* | *296* | *14* | *33* | *79* | — | *126* | *16* | *9* | *145* | — | *170* | *216* | *11* | *23* | *66* |
| » *Minden* | *264* | *7* | *27* | *86* | — | *120* | *19* | *10* | *115* | — | *144* | *164* | *12* | *17* | *58* |
| » *Arnsberg* | *558* | *13* | *73* | *131* | — | *217* | *23* | *12* | *306* | — | *341* | *393* | *9* | *38* | *97* |
| Provinz Westfalen | 1 118 | 34 | 133 | 296 | — | 463 | 58 | 31 | 566 | — | 655 | 773 | 32 | 78 | 221 |
| *Reg.-Bez. Kassel* | *348* | *11* | *51* | *108* | — | *170* | *15* | *14* | *149* | — | *178* | *256* | *11* | *19* | *93* |
| » *Wiesbaden* | *360* | *9* | *37* | *117* | — | *163* | *20* | *17* | *160* | — | *197* | *259* | *5* | *26* | *79* |
| Provinz Hessen-Nassau | 708 | 20 | 88 | 225 | — | 333 | 35 | 31 | 309 | — | 375 | 515 | 16 | 45 | 172 |
| *Reg.-Bez. Koblenz* | *232* | *9* | *23* | *89* | — | *121* | *10* | *5* | *96* | — | *111* | *169* | *3* | *18* | *52* |
| » *Düsseldorf* | *874* | *34* | *84* | *211* | *1* | *330* | *59* | *33* | *451* | *1* | *544* | *665* | *21* | *58* | *175* |
| » *Köln* | *415* | *20* | *37* | *92* | *1* | *150* | *37* | *26* | *202* | — | *265* | *261* | *8* | *26* | *57* |
| » *Trier* | *159* | *5* | *19* | *51* | — | *75* | *10* | *9* | *65* | — | *84* | *102* | *5* | *8* | *32* |
| » *Aachen* | *258* | *22* | *24* | *64* | — | *110* | *16* | *12* | *120* | — | *148* | *182* | *8* | *20* | *54* |
| Rheinprovinz | 1 938 | 90 | 187 | 507 | 2 | 786 | 132 | 85 | 934 | 1 | 1 152 | 1 379 | 45 | 130 | 370 |
| Hohenzollern | 45 | 3 | 6 | 12 | — | 21 | 1 | 3 | 20 | — | 24 | 32 | — | 5 | 9 |
| **Preußen** | **14 769** | **388** | **1 785** | **3 696** | **12** | **5 881** | **820** | **665** | **7 388** | **15** | **8 888** | **10 064** | **299** | **1 024** | **2 655** |
| *Reg.-Bez. Oberpfalz* | *239* | *4* | *31* | *72* | — | *107* | *16* | *11* | *105* | — | *132* | *162* | *3* | *18* | *53* |
| » *Oberfranken* | *290* | *9* | *16* | *74* | — | *99* | *17* | *13* | *160* | *1* | *191* | *182* | *3* | *16* | *62* |
| » *Mittelfranken* | *336* | *6* | *22* | *101* | *1* | *130* | *18* | *6* | *182* | — | *206* | *249* | *1* | *18* | *65* |
| » *Unterfranken* | *293* | *6* | *45* | *78* | *1* | *130* | *21* | *13* | *129* | — | *163* | *206* | *3* | *17* | *72* |
| Nordbayern | 1 158 | 25 | 114 | 325 | 2 | 466 | 72 | 43 | 576 | 1 | 692 | 799 | 10 | 69 | 252 |
| *Reg.-Bez. Oberbayern* | *571* | *22* | *58* | *136* | — | *216* | *44* | *20* | *290* | *1* | *355* | *392* | *4* | *34* | *117* |
| » *Niederbayern* | *344* | *16* | *37* | *98* | — | *151* | *38* | *11* | *144* | — | *193* | *230* | *5* | *30* | *74* |
| » *Schwaben* | *332* | *13* | *42* | *93* | — | *148* | *27* | *17* | *140* | — | *184* | *213* | *9* | *31* | *64* |
| Südbayern | 1 247 | 51 | 137 | 327 | — | 515 | 109 | 48 | 574 | 1 | 732 | 835 | 18 | 95 | 255 |
| Pfalz | 307 | — | 29 | 106 | — | 135 | 13 | 11 | 148 | — | 172 | 216 | 1 | 19 | 72 |
| **Bayern** | **2 712** | **76** | **280** | **758** | **2** | **1 116** | **194** | **102** | **1 298** | **2** | **1 596** | **1 850** | **29** | **183** | **579** |
| *Kreish. Dresden* | *405* | *6* | *42* | *86* | *2* | *136* | *19* | *13* | *235* | *2* | *269* | *321* | *2* | *26* | *64* |
| » *Leipzig* | *353* | *5* | *28* | *80* | *2* | *115* | *11* | *13* | *212* | *2* | *238* | *270* | *8* | *27* | *68* |
| » *Chemnitz* | *269* | — | *32* | *76* | — | *108* | *4* | *10* | *143* | *4* | *161* | *204* | *3* | *22* | *56* |
| » *Zwickau* | *246* | *7* | *23* | *60* | — | *90* | *7* | *12* | *137* | — | *156* | *189* | *3* | *19* | *52* |
| » *Bautzen* | *222* | *2* | *16* | *52* | — | *70* | *11* | *6* | *135* | — | *152* | *136* | — | *12* | *27* |
| **Sachsen** | **1 495** | **20** | **141** | **354** | **4** | **519** | **52** | **54** | **862** | **8** | **976** | **1 120** | **16** | **106** | **267** |
| *Neckarkreis* | *356* | *7* | *45* | *89* | — | *141* | *24* | *5* | *183* | *3* | *215* | *238* | *1* | *22* | *69* |
| *Schwarzwaldkreis* | *256* | *5* | *26* | *78* | — | *109* | *17* | *9* | *121* | — | *147* | *230* | *3* | *25* | *67* |
| *Jagstkreis* | *244* | *6* | *24* | *78* | *1* | *109* | *21* | *3* | *111* | — | *135* | *152* | *2* | *14* | *53* |
| *Donaukreis* | *272* | *7* | *33* | *64* | — | *104* | *14* | *14* | *140* | — | *168* | *197* | *4* | *16* | *49* |
| **Württemberg** | **1 128** | **25** | **128** | **309** | **1** | **463** | **76** | **31** | **555** | **3** | **665** | **817** | **10** | **77** | **238** |
| *Ldk.-Bez. Konstanz* | *135* | *2* | *14* | *33* | — | *49* | *8* | *2* | *76* | — | *86* | *99* | *3* | *13* | *22* |
| » *Freiburg* | *305* | *12* | *34* | *76* | — | *122* | *35* | *8* | *140* | — | *183* | *182* | *3* | *16* | *66* |
| » *Karlsruhe* | *196* | *3* | *14* | *56* | — | *73* | *12* | *6* | *105* | — | *123* | *162* | *5* | *11* | *48* |
| » *Mannheim* | *222* | *2* | *17* | *71* | — | *90* | *16* | *11* | *105* | — | *132* | *149* | *6* | *6* | *61* |
| **Baden** | **858** | **19** | **79** | **236** | — | **334** | **71** | **27** | **426** | — | **524** | **592** | **17** | **46** | **197** |
| **Thüringen** | **612** | **6** | **81** | **168** | **1** | **256** | **31** | **25** | **300** | — | **356** | **464** | **4** | **43** | **113** |

im Alter von .... Jahren

| unter 87 | | | | | | | 87 bis unter 88 | | | | | | | | | |
|---|---|---|---|---|---|---|---|---|---|---|---|---|---|---|---|---|
| lich | | weiblich | | | | | Insgesamt | männlich | | | | weiblich | | | | |
| geschieden | zusammen | ledig | verheiratet | verwitwet | geschieden | zusammen | | ledig | verheiratet | verwitwet | geschieden | zusammen | ledig | verheiratet | verwitwet | geschieden | zusammen |
| 819 | 820 | 821 | 822 | 823 | 824 | 825 | 826 | 827 | 828 | 829 | 830 | 831 | 832 | 833 | 834 | 835 | 836 |
| 1 | 131 | 30 | 14 | 173 | — | 217 | 322 | 14 | 31 | 68 | — | 113 | 33 | 10 | 166 | — | 209 |
| — | 81 | 25 | 19 | 116 | — | 160 | 196 | 7 | 23 | 47 | — | 77 | 15 | 6 | 98 | — | 119 |
| — | 62 | 16 | 11 | 82 | — | 109 | 142 | 7 | 22 | 28 | — | 57 | 4 | 12 | 69 | — | 85 |
| — | 53 | 8 | 5 | 54 | — | 67 | 78 | 2 | 8 | 21 | — | 31 | 6 | 1 | 40 | — | 47 |
| 1 | 327 | 79 | 49 | 425 | — | 553 | 738 | 30 | 84 | 164 | — | 278 | 58 | 29 | 373 | — | 460 |
| 4 | 229 | 50 | 32 | 553 | 1 | 636 | 643 | 11 | 58 | 112 | 3 | 184 | 38 | 24 | 392 | 5 | 459 |
| — | 198 | 32 | 22 | 260 | — | 314 | 383 | 11 | 41 | 98 | 1 | 151 | 25 | 24 | 182 | 1 | 232 |
| — | 189 | 27 | 34 | 279 | — | 340 | 434 | 17 | 45 | 115 | 2 | 179 | 23 | 20 | 211 | 1 | 255 |
| — | 387 | 59 | 56 | 539 | — | 654 | 817 | 28 | 86 | 213 | 3 | 330 | 48 | 44 | 393 | 2 | 487 |
| — | 145 | 24 | 10 | 187 | — | 221 | 313 | 6 | 34 | 84 | 1 | 125 | 17 | 21 | 149 | 1 | 188 |
| — | 92 | 22 | 10 | 108 | — | 140 | 206 | 9 | 15 | 57 | — | 81 | 13 | 10 | 102 | — | 125 |
| — | 37 | 6 | 4 | 52 | — | 62 | 84 | 3 | 7 | 24 | — | 34 | 3 | 2 | 45 | — | 50 |
| — | 274 | 52 | 24 | 347 | — | 423 | 603 | 18 | 56 | 165 | 1 | 240 | 33 | 33 | 296 | 1 | 363 |
| — | 48 | 3 | 3 | 66 | — | 72 | 97 | 3 | 12 | 25 | — | 40 | 2 | 7 | 48 | — | 57 |
| — | 175 | 26 | 15 | 253 | — | 294 | 331 | 14 | 25 | 77 | 2 | 118 | 16 | 14 | 182 | 1 | 213 |
| — | 131 | 19 | 7 | 175 | — | 201 | 232 | 3 | 24 | 54 | 1 | 82 | 18 | 8 | 124 | — | 150 |
| — | 306 | 45 | 22 | 428 | — | 495 | 563 | 17 | 49 | 131 | 3 | 200 | 34 | 22 | 306 | 1 | 363 |
| — | 117 | 17 | 14 | 146 | — | 177 | 230 | 2 | 32 | 52 | — | 86 | 15 | 2 | 127 | — | 144 |
| — | 167 | 13 | 8 | 143 | 1 | 165 | 253 | 6 | 26 | 73 | — | 105 | 9 | 8 | 131 | — | 148 |
| 1 | 144 | 14 | 10 | 223 | — | 247 | 280 | 5 | 28 | 67 | — | 100 | 12 | 14 | 154 | — | 180 |
| — | 79 | 4 | 4 | 81 | — | 89 | 126 | 1 | 15 | 39 | — | 55 | 7 | 11 | 53 | — | 71 |
| 1 | 390 | 31 | 22 | 447 | 1 | 501 | 659 | 12 | 69 | 179 | — | 260 | 28 | 33 | 338 | — | 399 |
| 1 | 294 | 28 | 37 | 342 | — | 407 | 527 | 20 | 54 | 128 | — | 202 | 23 | 40 | 259 | 3 | 325 |
| — | 86 | 19 | 5 | 113 | — | 137 | 168 | 7 | 17 | 36 | — | 60 | 7 | 5 | 96 | — | 108 |
| — | 85 | 6 | 4 | 72 | — | 82 | 138 | 6 | 19 | 42 | — | 67 | 7 | 4 | 60 | — | 71 |
| — | 102 | 8 | 9 | 80 | 1 | 98 | 158 | 5 | 11 | 47 | — | 63 | 6 | 6 | 83 | — | 95 |
| — | 74 | 13 | 4 | 77 | — | 94 | 137 | 8 | 17 | 53 | — | 78 | 3 | 4 | 52 | — | 59 |
| — | 68 | 5 | 9 | 62 | 1 | 77 | 101 | 6 | 7 | 36 | — | 49 | 7 | 1 | 44 | — | 52 |
| — | 75 | 5 | 9 | 83 | — | 97 | 124 | 7 | 16 | 40 | — | 63 | 8 | 6 | 47 | — | 61 |
| — | 490 | 56 | 40 | 487 | 2 | 585 | 826 | 39 | 87 | 254 | — | 380 | 38 | 26 | 382 | — | 446 |
| — | 100 | 17 | 9 | 90 | — | 116 | 148 | 10 | 18 | 47 | — | 75 | 9 | 6 | 58 | — | 73 |
| — | 87 | 10 | 4 | 63 | — | 77 | 142 | 1 | 14 | 55 | — | 70 | 5 | 8 | 59 | — | 72 |
| — | 144 | 15 | 8 | 226 | — | 249 | 243 | 14 | 21 | 59 | 1 | 95 | 11 | 7 | 130 | — | 148 |
| — | 331 | 42 | 21 | 379 | — | 442 | 533 | 25 | 53 | 161 | 1 | 240 | 25 | 21 | 247 | — | 293 |
| — | 123 | 17 | 11 | 105 | — | 133 | 210 | 8 | 17 | 73 | — | 98 | 11 | 3 | 97 | 1 | 112 |
| — | 110 | 22 | 8 | 119 | — | 149 | 197 | 3 | 22 | 63 | — | 88 | 8 | 4 | 97 | — | 109 |
| — | 233 | 39 | 19 | 224 | — | 282 | 407 | 11 | 39 | 136 | — | 186 | 19 | 7 | 194 | 1 | 221 |
| — | 73 | 10 | 2 | 84 | — | 96 | 117 | 8 | 10 | 41 | — | 59 | 6 | 2 | 50 | — | 58 |
| — | 254 | 35 | 21 | 355 | — | 411 | 499 | 32 | 35 | 126 | 1 | 194 | 33 | 14 | 258 | — | 305 |
| — | 91 | 21 | 14 | 133 | 2 | 170 | 206 | 7 | 23 | 60 | — | 90 | 14 | 9 | 93 | — | 116 |
| — | 45 | 12 | 6 | 39 | — | 57 | 75 | 4 | 8 | 28 | — | 40 | 8 | 1 | 26 | — | 35 |
| — | 82 | 15 | 5 | 80 | — | 100 | 133 | 8 | 16 | 33 | — | 57 | 12 | 6 | 58 | — | 76 |
| — | 545 | 93 | 48 | 691 | 2 | 834 | 1 030 | 59 | 92 | 288 | 1 | 440 | 73 | 32 | 485 | — | 590 |
| — | 14 | 2 | 2 | 14 | — | 18 | 20 | — | — | 3 | — | 3 | 2 | — | 15 | — | 17 |
| 7 | 3 985 | 596 | 389 | 5 088 | 6 | 6 079 | 7 693 | 275 | 771 | 2 011 | 12 | 3 069 | 436 | 320 | 3 855 | 13 | 4 624 |
| — | 74 | 11 | 3 | 74 | — | 88 | 107 | 2 | 9 | 30 | — | 41 | 11 | 1 | 54 | — | 66 |
| — | 81 | 19 | 3 | 79 | — | 101 | 152 | 3 | 8 | 49 | 1 | 61 | 6 | 2 | 83 | — | 91 |
| — | 84 | 10 | 8 | 147 | — | 165 | 177 | 2 | 20 | 38 | — | 60 | 9 | 3 | 105 | — | 117 |
| — | 92 | 14 | 3 | 97 | — | 114 | 124 | 2 | 12 | 38 | — | 52 | 5 | 5 | 62 | — | 72 |
| — | 331 | 54 | 17 | 397 | — | 468 | 560 | 9 | 49 | 155 | 1 | 214 | 31 | 11 | 304 | — | 346 |
| 1 | 156 | 22 | 10 | 204 | — | 236 | 249 | 4 | 13 | 65 | — | 82 | 24 | 1 | 142 | — | 167 |
| — | 109 | 19 | 7 | 95 | — | 121 | 156 | 5 | 17 | 54 | — | 76 | 15 | 5 | 60 | — | 80 |
| — | 104 | 14 | 7 | 88 | — | 109 | 172 | 6 | 17 | 57 | — | 80 | 13 | 6 | 73 | — | 92 |
| 1 | 369 | 55 | 24 | 387 | — | 466 | 577 | 15 | 47 | 176 | — | 238 | 52 | 12 | 275 | — | 339 |
| — | 92 | 14 | 7 | 103 | — | 124 | 136 | 4 | 8 | 43 | — | 55 | 4 | 3 | 74 | — | 81 |
| 1 | 792 | 123 | 48 | 887 | — | 1 058 | 1 273 | 28 | 104 | 374 | 1 | 507 | 87 | 26 | 653 | — | 766 |
| — | 92 | 23 | 8 | 197 | 1 | 229 | 192 | 1 | 16 | 44 | — | 61 | 8 | 5 | 118 | — | 131 |
| — | 103 | 10 | 8 | 148 | 1 | 167 | 165 | 1 | 16 | 31 | 2 | 50 | 7 | 6 | 102 | — | 115 |
| — | 81 | 3 | 5 | 115 | — | 123 | 121 | — | 10 | 24 | — | 34 | 3 | 4 | 79 | 1 | 87 |
| — | 74 | 4 | 11 | 100 | — | 115 | 132 | 2 | 16 | 27 | — | 45 | 3 | — | 84 | — | 87 |
| — | 39 | 8 | 2 | 87 | — | 97 | 86 | 3 | 9 | 19 | — | 31 | 3 | 2 | 50 | — | 55 |
| — | 389 | 48 | 34 | 647 | 2 | 731 | 696 | 7 | 67 | 145 | 2 | 221 | 24 | 17 | 433 | 1 | 475 |
| — | 92 | 23 | 6 | 117 | — | 146 | 189 | 3 | 14 | 58 | — | 75 | 17 | 2 | 95 | — | 114 |
| 1 | 96 | 19 | 8 | 107 | — | 134 | 143 | 3 | 8 | 42 | — | 53 | 11 | 1 | 78 | — | 90 |
| — | 69 | 8 | 4 | 71 | — | 83 | 116 | 1 | 8 | 43 | — | 52 | 12 | — | 52 | — | 64 |
| — | 69 | 11 | 11 | 106 | — | 128 | 151 | 5 | 14 | 34 | — | 53 | 6 | 8 | 82 | 2 | 98 |
| 1 | 326 | 61 | 29 | 401 | — | 491 | 599 | 12 | 44 | 177 | — | 233 | 46 | 11 | 307 | 2 | 366 |
| — | 38 | 12 | 1 | 48 | — | 61 | 60 | 2 | 5 | 15 | — | 22 | 10 | 4 | 24 | — | 38 |
| — | 85 | 15 | 5 | 77 | — | 97 | 169 | 8 | 9 | 51 | — | 68 | 17 | 5 | 79 | — | 101 |
| — | 64 | 17 | 3 | 78 | — | 98 | 109 | 2 | 11 | 33 | — | 46 | 11 | 4 | 48 | — | 63 |
| — | 73 | 8 | 3 | 65 | — | 76 | 140 | 3 | 15 | 36 | — | 54 | 10 | 10 | 66 | — | 86 |
| — | 260 | 52 | 12 | 268 | — | 332 | 478 | 15 | 40 | 135 | — | 190 | 48 | 23 | 217 | — | 288 |
| — | 160 | 16 | 31 | 255 | 2 | 304 | 314 | 3 | 34 | 86 | — | 123 | 20 | 8 | 163 | — | 191 |

| Länder<br>Größere Verwaltungsbezirke<br>Gemeinden mit<br>100 000 und mehr Einwohnern | Von der Wohnbevölkerung standen | | | | | | | | | | | | | | |
|---|---|---|---|---|---|---|---|---|---|---|---|---|---|---|---|
| | 85 bis unter 86 | | | | | | | | | | | 86 bis | | | |
| | Insgesamt | männlich | | | | | weiblich | | | | | Insgesamt | männ | | |
| | | ledig | verheiratet | verwitwet | geschieden | zusammen | ledig | verheiratet | verwitwet | geschieden | zusammen | | ledig | verheiratet | verwitwet |
| | 804 | 805 | 806 | 807 | 808 | 809 | 810 | 811 | 812 | 813 | 814 | 815 | 816 | 817 | 818 |
| *Provinz Starkenburg* | *219* | *6* | *24* | *78* | — | *108* | *4* | *12* | *95* | — | *111* | *150* | *5* | *12* | *56* |
| » *Oberhessen* | *165* | *3* | *21* | *62* | — | *86* | *6* | *8* | *65* | — | *79* | *112* | — | *8* | *41* |
| » *Rheinhessen* | *162* | *5* | *18* | *47* | — | *70* | *14* | *5* | *73* | — | *92* | *116* | *3* | *6* | *21* |
| **Hessen** | **546** | **14** | **63** | **187** | — | **264** | **24** | **25** | **233** | — | **282** | **378** | **8** | **26** | **118** |
| **Hamburg** | **407** | **4** | **36** | **82** | **1** | **123** | **20** | **20** | **244** | — | **284** | **295** | **7** | **33** | **52** |
| **Mecklenburg-Schwerin** | **398** | **11** | **57** | **107** | **1** | **176** | **21** | **14** | **187** | — | **222** | **317** | **11** | **40** | **89** |
| *Landesteil Oldenburg* | *242* | *7* | *32* | *62* | — | *101* | *18* | *12* | *111* | — | *141* | *148* | *3* | *12* | *49* |
| » *Lübeck* | *44* | *2* | *3* | *16* | — | *21* | — | *1* | *22* | — | *23* | *19* | *2* | *2* | *5* |
| » *Birkenfeld* | *21* | — | *5* | *7* | — | *12* | *1* | *1* | *7* | — | *9* | *17* | — | *1* | *6* |
| **Oldenburg** | **307** | **9** | **40** | **85** | — | **134** | **19** | **14** | **140** | — | **173** | **184** | **5** | **15** | **60** |
| **Braunschweig** | **193** | **1** | **29** | **55** | **1** | **86** | **6** | **3** | **98** | — | **107** | **133** | **3** | **22** | **40** |
| **Anhalt** | **144** | — | **12** | **41** | — | **53** | **6** | **7** | **78** | — | **91** | **104** | **1** | **12** | **21** |
| **Bremen** | **111** | **2** | **13** | **16** | — | **31** | **10** | **3** | **67** | — | **80** | **99** | **1** | **8** | **22** |
| **Lippe** | **71** | **1** | **9** | **29** | — | **39** | **3** | **5** | **24** | — | **32** | **59** | **1** | **5** | **20** |
| **Lübeck** | **70** | **1** | **4** | **11** | — | **16** | **8** | **3** | **43** | — | **54** | **51** | — | **7** | **6** |
| **Mecklenburg-Strelitz** | **80** | **5** | **16** | **19** | **1** | **41** | **2** | **3** | **34** | — | **39** | **64** | **1** | **8** | **20** |
| **Waldeck** | **28** | — | — | **11** | — | **11** | **1** | **3** | **13** | — | **17** | **19** | **1** | **3** | **4** |
| **Schaumburg-Lippe** | **23** | — | **3** | **9** | — | **12** | **1** | **2** | **8** | — | **11** | **3** | — | **1** | **2** |
| Se.: **Deutsches Reich** | **23 952** | **582** | **2 776** | **6 173** | **24** | **9 555** | **1 365** | **1 006** | **11 998** | **28** | **14 397** | **16 613** | **414** | **1 659** | **4 503** |
| **Großstädte** | | | | | | | | | | | | | | | |
| Berlin | 1 295 | 10 | 117 | 225 | 2 | 354 | 82 | 36 | 819 | 4 | 941 | 865 | 15 | 56 | 154 |
| Königsberg i. Pr. Prov. Ostpr. | 128 | 3 | 10 | 16 | 1 | 30 | 13 | 7 | 78 | — | 98 | 77 | 5 | 3 | 13 |
| Stettin » Pommern | 105 | 2 | 13 | 18 | — | 33 | 12 | 6 | 53 | 1 | 72 | 56 | 1 | 4 | 8 |
| Breslau » N. Schles. | 149 | — | 13 | 27 | — | 40 | 10 | 3 | 95 | 1 | 109 | 107 | — | 9 | 22 |
| Magdeburg Prov. Sachsen | 82 | 2 | 8 | 18 | — | 28 | 3 | 1 | 50 | — | 54 | 45 | 1 | 4 | 12 |
| Halle a. S. » » | 71 | 1 | 9 | 14 | — | 24 | 6 | 1 | 39 | 1 | 47 | 45 | — | 4 | 14 |
| Erfurt » » | 45 | — | 4 | 9 | — | 13 | 3 | — | 29 | — | 32 | 25 | 1 | 5 | 6 |
| Kiel Prov. Schl.Holst. | 90 | — | 18 | 18 | — | 36 | 3 | 4 | 47 | — | 54 | 76 | 1 | 9 | 16 |
| Altona » » | 65 | 3 | 6 | 13 | — | 22 | 3 | 3 | 37 | — | 43 | 43 | 2 | 1 | 6 |
| Hannover » Hannover | 174 | 3 | 24 | 33 | — | 60 | 10 | 7 | 97 | — | 114 | 96 | 3 | 5 | 12 |
| Münster Prov. Westfalen | 24 | 1 | 3 | 5 | — | 9 | 4 | 1 | 10 | — | 15 | 25 | — | 3 | 5 |
| Dortmund » » | 53 | 1 | 5 | 11 | — | 17 | 1 | — | 35 | — | 36 | 31 | — | 1 | 6 |
| Bochum » » | 25 | — | 2 | 3 | — | 5 | 1 | 1 | 18 | — | 20 | 18 | 2 | 1 | — |
| Gelsenkirchen » » | 28 | — | 2 | 3 | — | 5 | — | 1 | 22 | — | 23 | 11 | — | 1 | 1 |
| Kassel Prov. Hess. Nass. | 29 | — | 2 | 6 | — | 8 | 3 | 1 | 17 | — | 21 | 34 | 1 | 4 | 9 |
| Frankfurt a. M. » » | 86 | 3 | 10 | 19 | — | 32 | 3 | 5 | 46 | — | 54 | 78 | 2 | 6 | 27 |
| Wiesbaden » » | 35 | 2 | 3 | 9 | — | 14 | 1 | — | 20 | — | 21 | 24 | — | 1 | 7 |
| Essen Rheinprovinz | 76 | 1 | 7 | 15 | — | 23 | 2 | 2 | 49 | — | 53 | 58 | 1 | 5 | 12 |
| Düsseldorf » | 81 | 1 | 2 | 23 | — | 26 | 7 | 2 | 46 | — | 55 | 63 | 1 | 5 | 12 |
| Duisburg » | 43 | 1 | 7 | 7 | — | 15 | 2 | 1 | 25 | — | 28 | 27 | — | 5 | 3 |
| Barmen » | 65 | 1 | 5 | 15 | — | 21 | 3 | — | 41 | — | 44 | 35 | — | 1 | 14 |
| Elberfeld » | 45 | — | 4 | 7 | — | 11 | 3 | 1 | 30 | — | 34 | 33 | 2 | 2 | 4 |
| Krefeld » | 37 | — | 4 | 6 | — | 10 | 2 | — | 25 | — | 27 | 20 | — | — | 6 |
| Mülheim a. Ruhr » | 26 | — | 4 | 9 | — | 13 | 2 | 1 | 10 | — | 13 | 19 | 1 | 1 | 2 |
| Hamborn » | 6 | — | — | 2 | — | 2 | — | — | 4 | — | 4 | 4 | — | 1 | 1 |
| M. Gladbach » | 18 | 2 | 3 | 2 | — | 7 | — | 1 | 10 | — | 11 | 14 | — | 1 | 6 |
| Oberhausen » | 13 | 2 | 2 | 2 | — | 6 | — | — | 7 | — | 7 | 6 | — | 1 | 2 |
| Köln » | 157 | 5 | 15 | 29 | 1 | 50 | 14 | 8 | 85 | — | 107 | 95 | 1 | 7 | 14 |
| Aachen » | 65 | 4 | 4 | 14 | — | 22 | 9 | 2 | 32 | — | 43 | 38 | — | 1 | 9 |
| München Bayern | 237 | 7 | 21 | 35 | — | 63 | 19 | 6 | 149 | — | 174 | 132 | 1 | 12 | 26 |
| Nürnberg » | 93 | — | 6 | 16 | — | 22 | 5 | 3 | 63 | — | 71 | 59 | — | 4 | 14 |
| Augsburg » | 54 | 4 | 1 | 10 | — | 15 | 7 | 2 | 30 | — | 39 | 35 | 1 | 4 | 11 |
| Ludwigshafen a. Rh. » | 9 | — | — | 3 | — | 3 | — | — | 6 | — | 6 | 11 | — | — | 5 |
| Dresden Sachsen | 153 | — | 17 | 32 | — | 49 | 10 | 3 | 90 | 1 | 104 | 131 | 1 | 9 | 22 |
| Leipzig » | 146 | 1 | 12 | 19 | 2 | 34 | 5 | 6 | 100 | 1 | 112 | 111 | 1 | 9 | 21 |
| Chemnitz » | 60 | — | 4 | 13 | — | 17 | — | 1 | 41 | 1 | 43 | 54 | — | 6 | 13 |
| Plauen » | 19 | — | 3 | 3 | — | 6 | 1 | 1 | 11 | — | 13 | 7 | — | 1 | 1 |
| Stuttgart Württemberg | 108 | 2 | 14 | 23 | — | 39 | 5 | 4 | 60 | — | 69 | 67 | — | 6 | 15 |
| Karlsruhe Baden | 31 | — | 1 | 6 | — | 7 | 1 | — | 23 | — | 24 | 24 | — | 1 | 5 |
| Mannheim » | 37 | — | 2 | 10 | — | 12 | 1 | — | 24 | — | 25 | 29 | 1 | 2 | 13 |
| Mainz Hessen | 34 | 1 | 3 | 8 | — | 12 | 4 | — | 18 | — | 22 | 24 | — | 3 | 5 |
| Hamburg Hamburg | 371 | 3 | 31 | 74 | 1 | 109 | 19 | 19 | 224 | — | 262 | 278 | 7 | 31 | 48 |
| Braunschweig Braunschweig | 53 | 1 | 5 | 13 | — | 19 | 4 | 1 | 29 | — | 34 | 28 | — | 6 | 11 |
| Bremen Bremen | 87 | 1 | 9 | 11 | — | 21 | 9 | 2 | 55 | — | 66 | 84 | 1 | 7 | 16 |
| Lübeck Lübeck | 63 | 1 | 3 | 9 | — | 13 | 7 | 3 | 40 | — | 50 | 51 | — | 7 | 6 |
| **Großstädte insgesamt** | **4 671** | **69** | **438** | **863** | **7** | **1 377** | **299** | **146** | **2 839** | **10** | **3 294** | **3 193** | **53** | **255** | **635** |

im Alter von .... Jahren

| unter 87 | | | | | | | 87 bis unter 88 | | | | | | | | | |
|---|---|---|---|---|---|---|---|---|---|---|---|---|---|---|---|---|
| lich | | weiblich | | | | | Ins- | männlich | | | | | weiblich | | | | |
| ge- schieden | zu- sammen | ledig | ver- heiratet | ver- witwet | ge- schieden | zu- sammen | gesamt | ledig | ver- heiratet | ver- witwet | ge- schieden | zu- sammen | ledig | ver- heiratet | ver- witwet | ge- schieden | zu- sammen |
| 819 | 820 | 821 | 822 | 823 | 824 | 825 | 826 | 827 | 828 | 829 | 830 | 831 | 832 | 833 | 834 | 835 | 836 |
| — | 73 | 11 | 1 | 65 | — | 77 | 94 | 2 | 11 | 37 | — | 50 | 4 | 2 | 38 | — | 44 |
| 1 | 50 | 7 | 10 | 45 | — | 62 | 76 | 1 | 6 | 29 | — | 36 | 4 | 2 | 34 | — | 40 |
| — | 30 | 7 | 5 | 73 | 1 | 86 | 87 | 1 | 7 | 26 | — | 34 | 7 | — | 46 | — | 53 |
| 1 | 153 | 25 | 16 | 183 | 1 | 225 | 257 | 4 | 24 | 92 | — | 120 | 15 | 4 | 118 | — | 137 |
| 1 | 93 | 13 | 13 | 172 | 4 | 202 | 229 | 5 | 16 | 34 | — | 55 | 21 | 8 | 144 | 1 | 174 |
| — | 140 | 14 | 12 | 151 | — | 177 | 250 | 10 | 26 | 73 | — | 109 | 13 | 9 | 119 | — | 141 |
| — | 64 | 6 | 7 | 71 | — | 84 | 119 | 3 | 15 | 46 | — | 64 | 4 | 7 | 44 | — | 55 |
| — | 9 | — | — | 10 | — | 10 | 21 | 1 | 3 | 7 | — | 11 | — | 1 | 9 | — | 10 |
| — | 7 | — | 1 | 9 | — | 10 | 8 | — | 1 | 3 | — | 4 | 1 | — | 3 | — | 4 |
| — | 80 | 6 | 8 | 90 | — | 104 | 148 | 4 | 19 | 56 | — | 79 | 5 | 8 | 56 | — | 69 |
| 2 | 67 | 5 | 4 | 57 | — | 66 | 92 | 1 | 12 | 31 | — | 44 | 3 | 5 | 40 | — | 48 |
| — | 34 | 3 | 3 | 64 | — | 70 | 85 | 1 | 10 | 20 | — | 31 | 2 | 3 | 49 | — | 54 |
| — | 31 | 3 | 3 | 62 | — | 68 | 56 | 2 | 3 | 10 | — | 15 | 4 | 1 | 36 | — | 41 |
| — | 26 | 1 | 3 | 29 | — | 33 | 36 | — | 4 | 8 | — | 12 | 3 | — | 21 | — | 24 |
| — | 13 | 4 | 1 | 33 | — | 38 | 43 | — | 3 | 9 | — | 12 | 4 | — | 27 | — | 31 |
| — | 29 | 1 | 1 | 33 | — | 35 | 32 | 2 | 6 | 7 | — | 15 | 2 | — | 15 | — | 17 |
| — | 8 | 1 | 1 | 9 | — | 11 | 12 | — | 2 | 3 | — | 5 | — | 1 | 6 | — | 7 |
| — | 3 | — | — | — | — | — | 14 | — | 1 | 5 | — | 6 | 2 | — | 6 | — | 8 |
| 13 | 6 589 | 972 | 608 | 8 429 | 15 | 10 024 | 12 307 | 369 | 1 186 | 3 276 | 15 | 4 846 | 735 | 444 | 6 265 | 17 | 7 461 |
| 4 | 229 | 50 | 32 | 553 | 1 | 636 | 643 | 11 | 58 | 112 | 3 | 184 | 38 | 24 | 392 | 5 | 459 |
| — | 21 | 13 | 6 | 37 | — | 56 | 86 | 3 | 5 | 15 | — | 23 | 9 | 2 | 52 | — | 63 |
| — | 13 | 7 | 1 | 35 | — | 43 | 59 | 1 | 6 | 12 | — | 19 | 4 | 5 | 31 | — | 40 |
| — | 31 | 11 | 3 | 62 | — | 76 | 67 | — | 2 | 11 | — | 13 | 5 | 2 | 46 | 1 | 54 |
| — | 17 | 3 | — | 25 | — | 28 | 38 | — | 5 | 4 | — | 9 | 1 | 2 | 26 | — | 29 |
| — | 18 | 6 | — | 21 | — | 27 | 40 | 1 | 5 | 11 | — | 17 | 1 | 2 | 20 | — | 23 |
| — | 12 | 1 | 1 | 11 | — | 13 | 21 | — | — | 7 | — | 7 | 1 | 8 | 5 | — | 14 |
| — | 26 | 2 | 6 | 42 | — | 50 | 45 | 2 | 3 | 11 | — | 16 | 4 | 5 | 19 | 1 | 29 |
| — | 9 | 1 | 2 | 31 | — | 34 | 44 | 1 | 4 | 7 | — | 12 | 2 | 3 | 25 | 2 | 32 |
| — | 20 | 14 | 3 | 59 | — | 76 | 65 | 2 | 8 | 8 | — | 18 | — | 2 | 45 | — | 47 |
| — | 8 | 4 | 2 | 11 | — | 17 | 18 | 1 | 3 | 4 | — | 8 | 3 | — | 7 | — | 10 |
| — | 7 | 2 | — | 22 | — | 24 | 18 | 1 | 2 | 2 | 1 | 6 | 1 | 1 | 10 | — | 12 |
| — | 3 | 1 | 1 | 13 | — | 15 | 8 | — | 1 | — | — | 1 | 3 | 1 | 3 | — | 7 |
| — | 2 | — | — | 9 | — | 9 | 17 | — | 2 | 3 | — | 5 | — | 1 | 11 | — | 12 |
| — | 14 | 2 | 1 | 17 | — | 20 | 29 | — | 2 | 4 | — | 6 | 1 | 1 | 21 | — | 23 |
| — | 35 | 10 | — | 33 | — | 43 | 57 | 1 | 3 | 19 | — | 23 | 3 | 2 | 29 | — | 34 |
| — | 8 | 5 | — | 11 | — | 16 | 15 | — | 2 | 3 | — | 5 | 1 | — | 9 | — | 10 |
| — | 18 | 1 | 3 | 36 | — | 40 | 25 | 2 | — | 9 | 1 | 12 | — | — | 13 | — | 13 |
| — | 18 | 5 | — | 40 | — | 45 | 35 | — | 4 | 6 | — | 10 | 3 | 1 | 21 | — | 25 |
| — | 8 | — | 2 | 17 | — | 19 | 24 | 3 | — | 7 | — | 10 | 2 | 1 | 11 | — | 14 |
| — | 15 | 1 | 3 | 16 | — | 20 | 35 | 3 | — | 8 | — | 11 | 1 | 1 | 22 | — | 24 |
| — | 8 | 1 | 1 | 23 | — | 25 | 33 | 1 | 1 | 5 | — | 7 | 4 | 3 | 19 | — | 26 |
| — | 6 | 1 | — | 13 | — | 14 | 17 | 1 | 1 | 5 | — | 7 | — | — | 10 | — | 10 |
| — | 4 | — | 2 | 13 | — | 15 | 14 | — | 3 | 2 | — | 5 | 1 | — | 8 | — | 9 |
| — | 2 | — | — | 2 | — | 2 | 4 | — | — | 2 | — | 2 | — | — | 2 | — | 2 |
| — | 7 | 1 | 2 | 4 | — | 7 | 20 | 1 | 1 | 6 | — | 8 | 2 | — | 10 | — | 12 |
| — | 3 | — | — | 3 | — | 3 | 5 | — | 1 | 1 | — | 2 | — | — | 3 | — | 3 |
| — | 22 | 11 | 2 | 59 | 1 | 73 | 76 | — | 10 | 12 | — | 22 | 6 | 4 | 44 | — | 54 |
| — | 10 | 5 | — | 23 | — | 28 | 39 | 1 | 4 | 9 | — | 14 | 5 | 1 | 19 | — | 25 |
| — | 39 | 8 | 5 | 80 | — | 93 | 95 | 1 | 5 | 15 | — | 21 | 13 | — | 61 | — | 74 |
| — | 18 | 3 | 2 | 36 | — | 41 | 51 | — | 5 | 5 | — | 10 | 3 | — | 38 | — | 41 |
| — | 16 | 2 | 1 | 16 | — | 19 | 16 | — | 2 | 4 | — | 6 | — | 1 | 9 | — | 10 |
| — | 5 | — | 1 | 5 | — | 6 | 4 | — | — | 1 | — | 1 | — | — | 3 | — | 3 |
| — | 32 | 11 | 4 | 83 | 1 | 99 | 81 | 1 | 6 | 14 | — | 21 | 3 | 3 | 54 | — | 60 |
| — | 31 | 5 | 3 | 71 | 1 | 80 | 65 | — | 8 | 8 | 1 | 17 | 4 | 2 | 42 | — | 48 |
| — | 19 | 2 | — | 33 | — | 35 | 27 | — | 1 | 8 | — | 9 | 2 | — | 16 | — | 18 |
| — | 2 | — | — | 5 | — | 5 | 10 | — | 2 | — | — | 2 | — | — | 8 | — | 8 |
| — | 21 | 6 | — | 40 | — | 46 | 52 | — | 6 | 11 | — | 17 | 3 | 1 | 31 | — | 35 |
| — | 6 | 2 | — | 16 | — | 18 | 22 | — | 3 | 5 | — | 8 | 3 | — | 11 | — | 14 |
| — | 16 | 1 | 2 | 10 | — | 13 | 25 | 1 | 4 | 5 | — | 10 | 1 | 2 | 12 | — | 15 |
| — | 8 | 2 | 1 | 12 | 1 | 16 | 16 | — | 1 | 2 | — | 3 | 1 | — | 12 | — | 13 |
| 1 | 87 | 13 | 13 | 161 | 4 | 191 | 198 | 4 | 15 | 23 | — | 42 | 21 | 8 | 126 | 1 | 156 |
| 1 | 18 | 1 | 1 | 8 | — | 10 | 21 | — | 2 | 5 | — | 7 | 1 | — | 13 | — | 14 |
| — | 24 | 2 | 3 | 55 | — | 60 | 48 | 2 | 2 | 9 | — | 13 | 3 | 1 | 31 | — | 35 |
| — | 13 | 4 | 1 | 33 | — | 38 | 41 | — | 3 | 9 | — | 12 | 4 | — | 25 | — | 29 |
| 6 | 949 | 220 | 110 | 1 905 | 9 | 2 244 | 2 369 | 45 | 201 | 429 | 6 | 681 | 163 | 90 | 1 425 | 10 | 1 688 |

| Länder<br>Größere Verwaltungsbezirke<br>Gemeinden mit<br>100 000 und mehr Einwohnern | Von der Wohnbevölkerung standen | | | | | | | | | | | | | | |
|---|---|---|---|---|---|---|---|---|---|---|---|---|---|---|---|
| | 88 bis unter 89 | | | | | | | | | | | 89 bis | | | |
| | Insgesamt | männlich | | | | | weiblich | | | | | Insgesamt | männ | | |
| | | ledig | verheiratet | verwitwet | geschieden | zusammen | ledig | verheiratet | verwitwet | geschieden | zusammen | | ledig | verheiratet | verwitwet |
| | 837 | 838 | 839 | 840 | 841 | 842 | 843 | 844 | 845 | 846 | 847 | 848 | 849 | 850 | 851 |
| *Reg.-Bez. Königsberg* | *274* | *6* | *24* | *57* | — | *87* | *25* | *8* | *154* | — | *187* | *181* | *5* | *6* | *41* |
| » *Gumbinnen* | *159* | *12* | *17* | *43* | — | *72* | *19* | *4* | *64* | — | *87* | *108* | *2* | *9* | *29* |
| » *Allenstein* | *113* | *7* | *18* | *27* | — | *52* | *8* | *5* | *48* | — | *61* | *89* | *3* | *14* | *17* |
| » *Westpreußen* | *94* | *3* | *9* | *21* | *2* | *35* | *5* | *3* | *51* | — | *59* | *45* | — | *2* | *9* |
| Provinz Ostpreußen | 640 | 28 | 68 | 148 | 2 | 246 | 57 | 20 | 317 | — | 394 | 423 | 10 | 31 | 96 |
| Stadt Berlin | 515 | 10 | 28 | 90 | 2 | 130 | 26 | 21 | 338 | — | 385 | 357 | 5 | 19 | 55 |
| *Reg.-Bez. Potsdam* | *303* | *5* | *30* | *73* | *2* | *110* | *25* | *13* | *149* | *6* | *193* | *191* | *12* | *15* | *42* |
| » *Frankfurt a. O.* | *346* | *6* | *35* | *78* | — | *119* | *22* | *14* | *190* | *1* | *227* | *227* | *9* | *15* | *54* |
| Provinz Brandenburg | 649 | 11 | 65 | 151 | 2 | 229 | 47 | 27 | 339 | 7 | 420 | 418 | 21 | 30 | 96 |
| *Reg.-Bez. Stettin* | *232* | *6* | *16* | *69* | — | *91* | *15* | *10* | *116* | — | *141* | *144* | *4* | *10* | *45* |
| » *Köslin* | *158* | *7* | *14* | *43* | — | *64* | *8* | *4* | *82* | — | *94* | *112* | *3* | *11* | *34* |
| » *Stralsund* | *58* | *1* | *3* | *18* | — | *22* | *2* | — | *34* | — | *36* | *44* | *2* | *5* | *15* |
| Provinz Pommern | 448 | 14 | 33 | 130 | — | 177 | 25 | 14 | 232 | — | 271 | 300 | 9 | 26 | 94 |
| Provinz Grenzm. Pos.-Westpr. | 79 | 2 | 10 | 19 | — | 31 | 6 | 2 | 40 | — | 48 | 53 | 2 | 8 | 12 |
| *Reg.-Bez. Breslau* | *253* | *7* | *19* | *49* | *1* | *76* | *17* | *7* | *151* | *2* | *177* | *167* | *4* | *7* | *39* |
| » *Liegnitz* | *159* | *5* | *16* | *34* | — | *55* | *9* | *3* | *92* | — | *104* | *119* | *3* | *12* | *33* |
| Provinz Niederschlesien | 412 | 12 | 35 | 83 | 1 | 131 | 26 | 10 | 243 | 2 | 281 | 286 | 7 | 19 | 74 |
| Provinz Oberschlesien | 186 | 2 | 25 | 56 | — | 83 | 18 | 10 | 75 | — | 103 | 121 | 3 | 11 | 30 |
| *Reg.-Bez. Magdeburg* | *168* | *4* | *19* | *42* | — | *65* | *5* | *6* | *92* | — | *103* | *115* | *3* | *11* | *36* |
| » *Merseburg* | *208* | *6* | *16* | *55* | — | *77* | *10* | *5* | *115* | *1* | *131* | *145* | *4* | *9* | *41* |
| » *Erfurt* | *94* | *2* | *7* | *27* | — | *36* | *6* | *2* | *50* | — | *58* | *76* | *2* | *5* | *25* |
| Provinz Sachsen | 470 | 12 | 42 | 124 | — | 178 | 21 | 13 | 257 | 1 | 292 | 336 | 9 | 25 | 102 |
| Provinz Schleswig-Holstein | 470 | 14 | 44 | 129 | — | 187 | 18 | 16 | 249 | — | 283 | 344 | 11 | 37 | 96 |
| *Reg.-Bez. Hannover* | *137* | *4* | *12* | *41* | — | *57* | *4* | *7* | *69* | — | *80* | *73* | *4* | *5* | *31* |
| » *Hildesheim* | *91* | *7* | *6* | *32* | — | *45* | *6* | *1* | *39* | — | *46* | *77* | *1* | *12* | *25* |
| » *Lüneburg* | *112* | *4* | *8* | *31* | — | *43* | *5* | *7* | *57* | — | *69* | *72* | *1* | *6* | *31* |
| » *Stade* | *83* | *7* | *7* | *24* | — | *38* | *4* | *2* | *39* | — | *45* | *74* | — | *8* | *33* |
| » *Osnabrück* | *85* | *1* | *7* | *31* | — | *39* | *7* | *3* | *36* | — | *46* | *51* | *6* | *4* | *12* |
| » *Aurich* | *111* | *1* | *9* | *34* | — | *44* | *7* | *6* | *53* | *1* | *67* | *72* | *1* | *5* | *24* |
| Provinz Hannover | 619 | 24 | 49 | 193 | — | 266 | 33 | 26 | 293 | 1 | 353 | 419 | 13 | 40 | 156 |
| *Reg.-Bez. Münster* | *88* | *5* | *13* | *20* | — | *38* | *5* | *1* | *43* | *1* | *50* | *86* | *9* | *6* | *24* |
| » *Minden* | *102* | *5* | *9* | *33* | — | *47* | *6* | *4* | *45* | — | *55* | *71* | *3* | *5* | *22* |
| » *Arnsberg* | *192* | *10* | *15* | *51* | — | *76* | *11* | *8* | *97* | — | *116* | *123* | *8* | *4* | *29* |
| Provinz Westfalen | 382 | 20 | 37 | 104 | — | 161 | 22 | 13 | 185 | 1 | 221 | 280 | 20 | 15 | 75 |
| *Reg.-Bez. Kassel* | *148* | *2* | *17* | *50* | — | *69* | *8* | *5* | *66* | — | *79* | *99* | *6* | *4* | *33* |
| » *Wiesbaden* | *142* | *4* | *16* | *31* | — | *51* | *15* | *5* | *71* | — | *91* | *92* | *4* | *5* | *34* |
| Provinz Hessen-Nassau | 290 | 6 | 33 | 81 | — | 120 | 23 | 10 | 137 | — | 170 | 191 | 10 | 9 | 67 |
| *Reg.-Bez. Koblenz* | *90* | *4* | *3* | *30* | — | *37* | *8* | *1* | *44* | — | *53* | *54* | *2* | *2* | *24* |
| » *Düsseldorf* | *329* | *14* | *30* | *96* | — | *140* | *20* | *6* | *163* | — | *189* | *257* | *9* | *9* | *65* |
| » *Köln* | *174* | *8* | *14* | *44* | — | *66* | *13* | *5* | *90* | — | *108* | *101* | *7* | *2* | *36* |
| » *Trier* | *52* | *2* | *2* | *21* | — | *25* | *5* | — | *22* | — | *27* | *49* | *4* | *2* | *9* |
| » *Aachen* | *104* | *7* | *5* | *22* | — | *34* | *13* | *5* | *52* | — | *70* | *77* | *4* | *5* | *25* |
| Rheinprovinz | 749 | 35 | 54 | 213 | — | 302 | 59 | 17 | 371 | — | 447 | 538 | 26 | 20 | 159 |
| Hohenzollern | 11 | — | — | 4 | — | 4 | 2 | 1 | 4 | — | 7 | 4 | — | — | 2 |
| **Preußen** | **5 920** | **190** | **523** | **1 525** | **7** | **2 245** | **383** | **200** | **3 080** | **12** | **3 675** | **4 070** | **146** | **290** | **1 114** |
| *Reg.-Bez. Oberpfalz* | *93* | *4* | *12* | *29* | — | *45* | *6* | *2* | *40* | — | *48* | *66* | *1* | *6* | *16* |
| » *Oberfranken* | *100* | *2* | *8* | *31* | — | *41* | *8* | *3* | *48* | — | *59* | *64* | *1* | — | *17* |
| » *Mittelfranken* | *133* | *1* | *5* | *37* | — | *43* | *8* | *3* | *78* | *1* | *90* | *99* | — | *7* | *21* |
| » *Unterfranken* | *107* | *3* | *9* | *35* | — | *47* | *9* | *1* | *50* | — | *60* | *84* | *3* | *6* | *34* |
| Nordbayern | 433 | 10 | 34 | 132 | — | 176 | 31 | 9 | 216 | 1 | 257 | 313 | 5 | 19 | 88 |
| *Reg.-Bez. Oberbayern* | *225* | *8* | *17* | *53* | — | *78* | *17* | *8* | *122* | — | *147* | *167* | *10* | *9* | *37* |
| » *Niederbayern* | *116* | *5* | *14* | *34* | — | *53* | *10* | *6* | *47* | — | *63* | *89* | *4* | *4* | *27* |
| » *Schwaben* | *124* | *4* | *13* | *33* | — | *50* | *14* | *4* | *56* | — | *74* | *89* | *1* | *9* | *27* |
| Südbayern | 465 | 17 | 44 | 120 | — | 181 | 41 | 18 | 225 | — | 284 | 345 | 15 | 22 | 91 |
| Pfalz | 106 | 4 | 8 | 34 | — | 46 | 3 | 2 | 55 | — | 60 | 73 | 2 | 3 | 20 |
| **Bayern** | **1 004** | **31** | **86** | **286** | — | **403** | **75** | **29** | **496** | **1** | **601** | **731** | **22** | **44** | **199** |
| *Kreish. Dresden* | *152* | *2* | *16* | *26* | — | *44* | *9* | *9* | *90* | — | *108* | *115* | — | *14* | *21* |
| » *Leipzig* | *120* | *4* | *12* | *29* | *1* | *46* | *7* | — | *66* | *1* | *74* | *84* | — | *4* | *20* |
| » *Chemnitz* | *109* | *1* | *9* | *25* | — | *35* | — | *3* | *71* | — | *74* | *72* | — | *5* | *20* |
| » *Zwickau* | *107* | *1* | *7* | *35* | — | *43* | *1* | *5* | *58* | — | *64* | *63* | *3* | *2* | *19* |
| » *Bautzen* | *58* | *1* | *5* | *16* | — | *22* | *2* | *1* | *33* | — | *36* | *55* | — | *3* | *20* |
| **Sachsen** | **546** | **9** | **49** | **131** | **1** | **190** | **19** | **18** | **318** | **1** | **356** | **389** | **3** | **28** | **100** |
| *Neckarkreis* | *116* | *1* | *7* | *31* | — | *39* | *10* | *2* | *65* | — | *77* | *72* | *1* | *5* | *15* |
| *Schwarzwaldkreis* | *89* | *4* | *6* | *25* | — | *35* | *8* | *3* | *43* | — | *54* | *76* | — | *7* | *24* |
| *Jagstkreis* | *78* | *1* | *3* | *20* | — | *24* | *9* | *6* | *39* | — | *54* | *66* | *3* | *4* | *17* |
| *Donaukreis* | *89* | — | *7* | *39* | — | *46* | *2* | *4* | *36* | *1* | *43* | *74* | *1* | *5* | *24* |
| **Württemberg** | **372** | **6** | **23** | **115** | — | **144** | **29** | **15** | **183** | **1** | **228** | **288** | **5** | **21** | **80** |
| *Ldk.-Bez. Konstanz* | *55* | *1* | *5* | *21* | — | *27* | *1* | *5* | *22* | — | *28* | *39* | *2* | *2* | *10* |
| » *Freiburg* | *103* | *4* | *7* | *32* | — | *43* | *13* | *2* | *45* | — | *60* | *89* | *4* | *10* | *26* |
| » *Karlsruhe* | *59* | — | *2* | *19* | — | *21* | *7* | *1* | *30* | — | *38* | *48* | *1* | *4* | *17* |
| » *Mannheim* | *91* | *3* | *5* | *25* | — | *33* | *8* | — | *50* | — | *58* | *64* | — | *2* | *21* |
| **Baden** | **308** | **8** | **19** | **97** | — | **124** | **29** | **8** | **147** | — | **184** | **240** | **7** | **18** | **74** |
| **Thüringen** | **253** | **4** | **22** | **65** | — | **91** | **13** | **11** | **138** | — | **162** | **182** | **3** | **16** | **42** |

im Alter von .... Jahren

| unter 90 | | | | | | | 90 bis unter 91 | | | | | | | | | |
|---|---|---|---|---|---|---|---|---|---|---|---|---|---|---|---|---|
| lich | | weiblich | | | | | Ins- | männlich | | | | | weiblich | | | |
| ge- schieden | zu- sammen | ledig | ver- heiratet | ver- witwet | ge- schieden | zu- sammen | gesamt | ledig | ver- heiratet | ver- witwet | ge- schieden | zu- sammen | ledig | ver- heiratet | ver- witwet | ge- schieden | zu- sammen |
| 852 | 853 | 854 | 855 | 856 | 857 | 858 | 859 | 860 | 861 | 862 | 863 | 864 | 865 | 866 | 867 | 868 | 869 |
| — | 52 | 17 | 7 | 105 | — | 129 | 132 | 2 | 11 | 28 | — | 41 | 11 | 4 | 76 | — | 91 |
| — | 40 | 6 | 8 | 54 | — | 68 | 104 | 2 | 8 | 21 | — | 31 | 11 | 5 | 57 | — | 73 |
| — | 34 | 6 | 1 | 48 | — | 55 | 75 | 3 | 4 | 12 | — | 19 | 3 | — | 53 | — | 56 |
| — | 11 | — | 3 | 31 | — | 34 | 38 | 2 | 1 | 7 | — | 10 | 1 | 1 | 25 | 1 | 28 |
| — | 137 | 29 | 19 | 238 | — | 286 | 349 | 9 | 24 | 68 | — | 101 | 26 | 10 | 211 | 1 | 248 |
| 1 | 80 | 28 | 8 | 240 | 1 | 277 | 255 | 7 | 16 | 35 | — | 58 | 18 | 10 | 166 | 3 | 197 |
| — | 69 | 8 | 8 | 103 | 3 | 122 | 155 | 5 | 16 | 38 | — | 59 | 6 | 9 | 81 | — | 96 |
| — | 78 | 7 | 8 | 134 | — | 149 | 165 | 5 | 10 | 37 | 1 | 53 | 17 | 4 | 91 | — | 112 |
| — | 147 | 15 | 16 | 237 | 3 | 271 | 320 | 10 | 26 | 75 | 1 | 112 | 23 | 13 | 172 | — | 208 |
| — | 59 | 6 | 3 | 76 | — | 85 | 112 | 7 | 8 | 31 | — | 46 | 7 | 4 | 55 | — | 66 |
| — | 48 | 7 | 2 | 55 | — | 64 | 106 | 3 | 7 | 32 | — | 42 | 6 | 2 | 55 | 1 | 64 |
| — | 22 | 2 | 1 | 19 | — | 22 | 37 | 3 | 2 | 7 | — | 12 | 1 | — | 24 | — | 25 |
| — | 129 | 15 | 6 | 150 | — | 171 | 255 | 13 | 17 | 70 | — | 100 | 14 | 6 | 134 | 1 | 155 |
| — | 22 | 2 | 2 | 27 | — | 31 | 65 | 2 | 4 | 12 | — | 18 | 2 | 2 | 43 | — | 47 |
| — | 50 | 14 | 5 | 96 | 2 | 117 | 109 | 3 | 8 | 30 | — | 41 | 6 | 4 | 57 | 1 | 68 |
| — | 50 | 5 | 1 | 63 | — | 69 | 73 | 1 | 6 | 16 | — | 23 | 3 | 3 | 44 | — | 50 |
| — | 100 | 19 | 6 | 159 | 2 | 186 | 182 | 4 | 14 | 46 | — | 64 | 9 | 7 | 101 | 1 | 118 |
| — | 44 | 4 | 3 | 70 | — | 77 | 106 | 1 | 9 | 25 | — | 35 | 12 | 5 | 53 | 1 | 71 |
| 1 | 51 | 3 | 4 | 57 | — | 64 | 81 | 4 | 5 | 24 | — | 33 | 5 | 4 | 39 | — | 48 |
| — | 54 | 7 | 6 | 78 | — | 91 | 100 | 4 | 6 | 30 | — | 40 | 7 | 1 | 52 | — | 60 |
| — | 32 | 7 | 1 | 36 | — | 44 | 59 | — | 3 | 25 | — | 28 | 4 | — | 27 | — | 31 |
| 1 | 137 | 17 | 11 | 171 | — | 199 | 240 | 8 | 14 | 79 | — | 101 | 16 | 5 | 118 | — | 139 |
| 1 | 145 | 19 | 8 | 172 | — | 199 | 248 | 7 | 28 | 63 | 1 | 99 | 14 | 8 | 127 | — | 149 |
| — | 40 | 4 | 2 | 27 | — | 33 | 67 | 2 | 7 | 14 | — | 23 | 5 | 3 | 36 | — | 44 |
| 1 | 39 | 4 | 1 | 33 | — | 38 | 47 | 2 | 2 | 15 | — | 19 | 5 | 4 | 19 | — | 28 |
| — | 38 | 4 | 3 | 27 | — | 34 | 63 | 5 | 5 | 23 | — | 33 | 4 | 2 | 24 | — | 30 |
| — | 41 | 2 | 3 | 28 | — | 33 | 67 | 5 | 6 | 26 | — | 37 | 6 | — | 24 | — | 30 |
| — | 22 | 5 | 4 | 20 | — | 29 | 39 | 3 | — | 18 | — | 21 | 2 | — | 16 | — | 18 |
| 1 | 31 | 6 | — | 35 | — | 41 | 52 | — | 2 | 10 | — | 12 | 5 | — | 35 | — | 40 |
| 2 | 211 | 25 | 13 | 170 | — | 208 | 335 | 17 | 22 | 106 | — | 145 | 27 | 9 | 154 | — | 190 |
| — | 39 | 3 | 5 | 39 | — | 47 | 62 | 2 | 10 | 17 | — | 29 | 7 | 1 | 25 | — | 33 |
| — | 30 | 8 | 2 | 31 | — | 41 | 50 | 4 | 2 | 14 | — | 20 | 5 | 4 | 21 | — | 30 |
| — | 41 | 9 | 2 | 70 | 1 | 82 | 110 | 11 | 7 | 20 | — | 38 | 10 | 2 | 60 | — | 72 |
| — | 110 | 20 | 9 | 140 | 1 | 170 | 222 | 17 | 19 | 51 | — | 87 | 22 | 7 | 106 | — | 135 |
| — | 43 | 5 | — | 51 | — | 56 | 62 | — | 5 | 25 | — | 30 | 4 | 4 | 24 | — | 32 |
| — | 43 | 6 | 2 | 41 | — | 49 | 67 | 4 | 4 | 16 | — | 24 | 5 | 2 | 36 | — | 43 |
| — | 86 | 11 | 2 | 92 | — | 105 | 129 | 4 | 9 | 41 | — | 54 | 9 | 6 | 60 | — | 75 |
| — | 23 | 3 | — | 23 | — | 26 | 31 | 1 | 2 | 12 | — | 15 | 3 | 1 | 12 | — | 16 |
| — | 83 | 21 | 10 | 142 | 1 | 174 | 176 | 6 | 13 | 40 | 1 | 60 | 17 | 4 | 95 | — | 116 |
| — | 45 | 10 | 2 | 44 | — | 56 | 83 | 5 | 5 | 18 | — | 28 | 11 | 2 | 42 | — | 55 |
| — | 15 | 5 | — | 29 | — | 34 | 26 | 1 | 3 | 8 | — | 12 | 1 | — | 13 | — | 14 |
| — | 34 | 7 | 6 | 30 | — | 43 | 48 | 5 | 1 | 10 | — | 16 | 5 | 2 | 25 | — | 32 |
| — | 205 | 46 | 18 | 268 | 1 | 333 | 364 | 18 | 24 | 88 | 1 | 131 | 37 | 9 | 187 | — | 233 |
| — | 2 | — | — | 2 | — | 2 | 7 | — | — | 3 | — | 3 | — | — | 4 | — | 4 |
| **5** | **1 555** | **250** | **121** | **2 136** | **8** | **2 515** | **3 077** | **117** | **226** | **762** | **3** | **1 108** | **229** | **97** | **1 636** | **7** | **1 969** |
| — | 23 | 5 | 5 | 33 | — | 43 | 54 | — | 6 | 15 | — | 21 | 6 | 1 | 26 | — | 33 |
| — | 18 | 8 | 1 | 37 | — | 46 | 52 | — | 2 | 14 | — | 16 | 5 | — | 31 | — | 36 |
| — | 28 | 7 | 1 | 63 | — | 71 | 59 | 2 | 3 | 17 | — | 22 | 4 | 1 | 32 | — | 37 |
| — | 43 | 4 | 3 | 34 | — | 41 | 44 | 1 | 3 | 18 | — | 22 | 2 | — | 20 | — | 22 |
| — | 112 | 24 | 10 | 167 | — | 201 | 209 | 3 | 14 | 64 | — | 81 | 17 | 2 | 109 | — | 128 |
| — | 56 | 16 | 2 | 93 | — | 111 | 121 | 2 | 6 | 31 | — | 39 | 12 | 3 | 67 | — | 82 |
| — | 35 | 10 | 2 | 42 | — | 54 | 73 | 3 | 5 | 24 | — | 32 | 2 | 2 | 37 | — | 41 |
| — | 37 | 5 | 4 | 42 | 1 | 52 | 45 | 1 | 2 | 12 | — | 15 | 3 | 4 | 23 | — | 30 |
| — | 128 | 31 | 8 | 177 | 1 | 217 | 239 | 6 | 13 | 67 | — | 86 | 17 | 9 | 127 | — | 153 |
| — | 25 | 6 | 1 | 41 | — | 48 | 43 | — | 4 | 10 | — | 14 | 3 | — | 26 | — | 29 |
| — | **265** | **61** | **19** | **385** | **1** | **466** | **491** | **9** | **31** | **141** | — | **181** | **37** | **11** | **262** | — | **310** |
| — | 35 | 5 | 1 | 74 | — | 80 | 67 | 2 | 2 | 19 | — | 23 | 3 | 1 | 39 | 1 | 44 |
| — | 24 | 1 | 1 | 58 | — | 60 | 51 | 3 | 3 | 10 | — | 16 | 1 | 1 | 33 | — | 35 |
| — | 25 | — | — | 46 | 1 | 47 | 37 | 1 | 2 | 12 | 1 | 16 | — | 1 | 19 | 1 | 21 |
| — | 24 | — | 3 | 36 | — | 39 | 38 | — | 2 | 5 | — | 7 | 2 | 1 | 28 | — | 31 |
| — | 23 | 1 | 1 | 30 | — | 32 | 32 | — | 1 | 11 | — | 12 | 2 | 1 | 17 | — | 20 |
| — | **131** | **7** | **6** | **244** | **1** | **258** | **225** | **6** | **10** | **57** | **1** | **74** | **8** | **5** | **136** | **2** | **151** |
| — | 21 | 7 | 2 | 42 | — | 51 | 56 | — | 3 | 11 | — | 14 | 3 | — | 39 | — | 42 |
| — | 31 | 7 | 5 | 33 | — | 45 | 48 | — | 4 | 15 | — | 19 | 2 | 1 | 26 | — | 29 |
| — | 24 | 5 | 2 | 35 | — | 42 | 56 | — | 2 | 18 | — | 20 | 3 | 1 | 32 | — | 36 |
| — | 30 | 5 | 5 | 33 | 1 | 44 | 43 | 3 | 6 | 16 | — | 25 | 1 | — | 17 | — | 18 |
| — | **106** | **24** | **14** | **143** | **1** | **182** | **203** | **3** | **15** | **60** | — | **78** | **9** | **2** | **114** | — | **125** |
| — | 14 | 3 | 1 | 21 | — | 25 | 23 | 1 | 1 | 5 | — | 7 | 3 | — | 13 | — | 16 |
| — | 40 | 12 | 2 | 35 | — | 49 | 51 | — | 1 | 14 | — | 15 | 12 | — | 23 | 1 | 36 |
| — | 22 | 2 | — | 24 | — | 26 | 29 | 1 | 1 | 10 | — | 12 | 1 | — | 16 | — | 17 |
| — | 23 | 5 | 2 | 34 | — | 41 | 32 | 1 | 3 | 6 | — | 10 | 3 | 1 | 18 | — | 22 |
| — | **99** | **22** | **5** | **114** | — | **141** | **135** | **3** | **6** | **35** | — | **44** | **19** | **1** | **70** | **1** | **91** |
| — | **61** | **8** | **4** | **109** | — | **121** | **101** | **1** | **5** | **24** | — | **30** | **6** | — | **65** | — | **71** |

| Länder<br>Größere Verwaltungsbezirke<br>Gemeinden mit<br>100 000 und mehr Einwohnern | Von der Wohnbevölkerung standen | | | | | | | | | | | | | |
|---|---|---|---|---|---|---|---|---|---|---|---|---|---|---|
| | 88 bis unter 89 | | | | | | | | | | | 89 bis | | |
| | Insgesamt | männlich | | | | | weiblich | | | | | Insgesamt | männ | |
| | | ledig | verheiratet | verwitwet | geschieden | zusammen | ledig | verheiratet | verwitwet | geschieden | zusammen | | ledig | verheiratet | verwitwet |
| | 837 | 838 | 839 | 840 | 841 | 842 | 843 | 844 | 845 | 846 | 847 | 848 | 849 | 850 | 851 |
| *Provinz Starkenburg* | *61* | *1* | *3* | *13* | — | *17* | *8* | *1* | *35* | — | *44* | *50* | — | *4* | *18* |
| » *Oberhessen* | *51* | *1* | *4* | *19* | — | *24* | *5* | *2* | *20* | — | *27* | *35* | *1* | *3* | *13* |
| » *Rheinhessen* | *62* | *1* | *4* | *23* | — | *28* | *4* | *4* | *26* | — | *34* | *72* | *1* | *7* | *21* |
| **Hessen** | **174** | **3** | **11** | **55** | — | **69** | **17** | **7** | **81** | — | **105** | **157** | **2** | **14** | **52** |
| **Hamburg** | **203** | **2** | **15** | **44** | — | **61** | **13** | **6** | **123** | — | **142** | **140** | **1** | **11** | **23** |
| **Mecklenburg-Schwerin** | **159** | **1** | **14** | **49** | — | **64** | **9** | **4** | **82** | — | **95** | **137** | — | **16** | **40** |
| *Landesteil Oldenburg* | *97* | *1* | *15* | *32* | — | *48* | *3* | *1* | *45* | — | *49* | *71* | *2* | *7* | *26* |
| » *Lübeck* | *15* | — | — | *8* | — | *8* | — | *1* | *6* | — | *7* | *12* | — | *1* | *1* |
| » *Birkenfeld* | *4* | — | — | — | — | — | *1* | — | *3* | — | *4* | *3* | *1* | — | *1* |
| **Oldenburg** | **116** | **1** | **15** | **40** | — | **56** | **4** | **2** | **54** | — | **60** | **86** | **3** | **8** | **28** |
| **Braunschweig** | **82** | **4** | **7** | **33** | — | **44** | **5** | — | **33** | — | **38** | **54** | **1** | **6** | **14** |
| **Anhalt** | **41** | — | **4** | **10** | — | **14** | **2** | **1** | **24** | — | **27** | **40** | — | **1** | **8** |
| **Bremen** | **44** | — | **5** | **8** | — | **13** | **2** | — | **29** | — | **31** | **36** | **1** | **1** | **9** |
| **Lippe** | **32** | **1** | **4** | **6** | — | **11** | — | **1** | **20** | — | **21** | **19** | — | — | **10** |
| **Lübeck** | **29** | — | **3** | **5** | — | **8** | **1** | **1** | **19** | — | **21** | **18** | — | **2** | **5** |
| **Mecklenburg-Strelitz** | **26** | — | **2** | **11** | — | **13** | — | **1** | **12** | — | **13** | **21** | — | **5** | **4** |
| **Waldeck** | **15** | **1** | — | **6** | — | **7** | **3** | — | **5** | — | **8** | **6** | **1** | **1** | — |
| **Schaumburg-Lippe** | **9** | — | — | **2** | — | **2** | — | — | **7** | — | **7** | **5** | — | — | **1** |
| Se.: **Deutsches Reich** | **9 333** | **261** | **802** | **2 488** | **8** | **3 559** | **604** | **304** | **4 851** | **15** | **5 774** | **6 619** | **195** | **482** | **1 803** |
| **Großstädte** | | | | | | | | | | | | | | | |
| Berlin | 515 | 10 | 28 | 90 | 2 | 130 | 26 | 21 | 338 | — | 385 | 357 | 5 | 19 | 55 |
| Königsberg i. Pr. Prov. Ostpr. | 56 | 1 | 6 | 5 | — | 12 | 4 | 1 | 39 | — | 44 | 37 | 1 | — | 5 |
| Stettin » Pommern | 46 | 1 | 1 | 11 | — | 13 | 5 | 1 | 27 | — | 33 | 24 | — | 1 | 7 |
| Breslau » N. Schles. | 58 | — | 6 | 3 | — | 9 | 3 | — | 46 | — | 49 | 50 | — | 3 | 8 |
| Magdeburg Prov. Sachsen | 21 | 1 | 1 | 2 | — | 4 | 1 | 2 | 14 | — | 17 | 18 | 1 | — | 6 |
| Halle a. S. » » | 25 | 1 | — | 3 | — | 4 | 3 | 1 | 17 | — | 21 | 21 | — | 2 | 4 |
| Erfurt » | 15 | 1 | 1 | 4 | — | 6 | 2 | — | 7 | — | 9 | 15 | 1 | — | 3 |
| Kiel Prov. Schl.Holst. | 47 | 1 | — | 9 | — | 10 | — | 2 | 35 | — | 37 | 23 | 1 | 1 | 6 |
| Altona » » | 37 | — | 2 | 8 | — | 10 | 4 | — | 23 | — | 27 | 22 | — | 1 | 3 |
| Hannover » Hannover | 61 | 1 | 6 | 13 | — | 20 | 3 | 2 | 36 | — | 41 | 32 | 2 | 1 | 12 |
| Münster Prov. Westfalen | 9 | 1 | 1 | — | — | 2 | 3 | — | 4 | — | 7 | 6 | — | — | 1 |
| Dortmund » » | 15 | — | 2 | 2 | — | 4 | — | — | 11 | — | 11 | 8 | 1 | — | 1 |
| Bochum » | 9 | 1 | 2 | — | — | 3 | 1 | — | 5 | — | 6 | 4 | 1 | 1 | — |
| Gelsenkirchen » | 8 | — | — | 5 | — | 5 | — | 1 | 2 | — | 3 | 1 | — | — | 1 |
| Kassel Prov. Hess. Nass. | 14 | — | 4 | 5 | — | 9 | 1 | — | 4 | — | 5 | 12 | 1 | — | 6 |
| Frankfurt a. M. » » | 38 | 1 | 2 | 6 | — | 9 | 3 | 3 | 23 | — | 29 | 28 | — | 1 | 8 |
| Wiesbaden » » | 12 | — | 1 | 2 | — | 3 | — | — | 9 | — | 9 | 8 | — | 1 | — |
| Essen Rheinprovinz | 21 | — | — | 3 | — | 3 | 1 | 1 | 16 | — | 18 | 20 | — | 2 | 1 |
| Düsseldorf » | 25 | — | 2 | 7 | — | 9 | 3 | 2 | 11 | — | 16 | 13 | — | 1 | 3 |
| Duisburg » | 13 | — | 2 | 5 | — | 7 | — | — | 6 | — | 6 | 9 | — | — | — |
| Barmen » | 15 | — | 3 | 5 | — | 8 | — | — | 7 | — | 7 | 24 | 1 | — | 5 |
| Elberfeld » | 21 | 1 | 3 | 3 | — | 7 | — | — | 14 | — | 14 | 10 | — | — | 2 |
| Krefeld » | 17 | — | 1 | 5 | — | 6 | — | — | 11 | — | 11 | 8 | 1 | 1 | — |
| Mülheim a. Ruhr » | 12 | — | 2 | 3 | — | 5 | — | 1 | 6 | — | 7 | 5 | — | — | — |
| Hamborn » | 1 | — | — | — | — | — | — | 1 | — | — | 1 | 4 | 1 | — | — |
| M. Gladbach » | 17 | 1 | 4 | 2 | — | 7 | 1 | — | 9 | — | 10 | 6 | — | 1 | 3 |
| Oberhausen » | 1 | — | — | 1 | — | 1 | — | — | — | — | — | 5 | — | — | 1 |
| Köln » | 61 | 2 | 5 | 13 | — | 20 | 8 | 2 | 31 | — | 41 | 35 | — | 1 | 9 |
| Aachen » | 28 | 1 | 2 | 3 | — | 6 | 3 | 1 | 18 | — | 22 | 15 | — | — | 5 |
| München Bayern | 82 | 2 | 7 | 12 | — | 21 | 5 | 3 | 53 | — | 61 | 61 | 5 | 5 | 7 |
| Nürnberg » | 37 | — | 2 | 11 | — | 13 | 1 | — | 23 | — | 24 | 17 | — | — | 4 |
| Augsburg » | 16 | — | 1 | 1 | — | 2 | 3 | — | 11 | — | 14 | 9 | — | 1 | — |
| Ludwigshafen a. Rh. » | 3 | — | — | — | — | — | — | 1 | 2 | — | 3 | 1 | — | — | — |
| Dresden Sachsen | 60 | 1 | 6 | 7 | — | 14 | 6 | 3 | 37 | — | 46 | 57 | — | 5 | 11 |
| Leipzig » | 56 | 2 | 6 | 9 | 1 | 18 | 7 | — | 31 | — | 38 | 35 | — | 1 | 8 |
| Chemnitz | 22 | — | 2 | 4 | — | 6 | — | — | 16 | — | 16 | 12 | — | — | 4 |
| Plauen | 9 | — | 1 | 2 | — | 3 | 1 | — | 5 | — | 6 | 3 | — | — | — |
| Stuttgart Württemberg | 29 | 1 | 1 | 5 | — | 7 | 1 | 1 | 20 | — | 22 | 23 | — | 1 | 8 |
| Karlsruhe Baden | 11 | — | — | 2 | — | 2 | 5 | 1 | 3 | — | 9 | 14 | — | — | 5 |
| Mannheim » | 10 | — | — | 3 | — | 3 | — | — | 7 | — | 7 | 4 | — | — | — |
| Mainz Hessen | 10 | — | — | 4 | — | 4 | 1 | 1 | 4 | — | 6 | 10 | — | 1 | 5 |
| Hamburg Hamburg | 188 | 1 | 15 | 41 | — | 57 | 11 | 6 | 114 | — | 131 | 127 | 1 | 10 | 21 |
| Braunschweig Braunschweig | 16 | — | — | 5 | — | 5 | 2 | — | 9 | — | 11 | 16 | — | 2 | 1 |
| Bremen Bremen | 35 | — | 5 | 7 | — | 12 | 2 | — | 21 | — | 23 | 33 | 1 | 1 | 8 |
| Lübeck Lübeck | 28 | — | 2 | 5 | — | 7 | 1 | 1 | 19 | — | 21 | 15 | — | 2 | 4 |
| **Großstädte insgesamt** | **1 830** | **32** | **135** | **336** | **3** | **506** | **121** | **59** | **1 144** | — | **1 324** | **1 257** | **24** | **66** | **241** |

im Alter von .... Jahren

| unter 90 | | | | | | | 90 bis unter 91 | | | | | | | | | |
|---|---|---|---|---|---|---|---|---|---|---|---|---|---|---|---|---|
| lich | | weiblich | | | | | Insgesamt | männlich | | | | | weiblich | | | |
| geschieden | zusammen | ledig | verheiratet | verwitwet | geschieden | zusammen | | ledig | verheiratet | verwitwet | geschieden | zusammen | ledig | verheiratet | verwitwet | geschieden | zusammen |
| 852 | 853 | 854 | 855 | 856 | 857 | 858 | 859 | 860 | 861 | 862 | 863 | 864 | 865 | 866 | 867 | 868 | 869 |
| — | *22* | *4* | *1* | *23* | — | *28* | *38* | *2* | *1* | *15* | — | *18* | *3* | — | *17* | — | *20* |
| — | *17* | *1* | — | *17* | — | *18* | *21* | — | *1* | *7* | — | *8* | *1* | *1* | *11* | — | *13* |
| — | *29* | *6* | — | *37* | — | *43* | *25* | — | *1* | *7* | — | *8* | *3* | *1* | *13* | — | *17* |
| — | 68 | 11 | 1 | 77 | — | 89 | 84 | 2 | 3 | 29 | — | 34 | 7 | 2 | 41 | — | 50 |
| — | 35 | 10 | 5 | 88 | 2 | 105 | 86 | 1 | 8 | 16 | — | 25 | 9 | 4 | 48 | — | 61 |
| — | 56 | 7 | 8 | 66 | — | 81 | 108 | 4 | 5 | 30 | — | 39 | 11 | 1 | 57 | — | 69 |
| — | *35* | *3* | *1* | *32* | — | *36* | *64* | *1* | *1* | *25* | — | *27* | *1* | — | *36* | — | *37* |
| — | *2* | *1* | — | *9* | — | *10* | *13* | — | *2* | *3* | — | *5* | — | — | *8* | — | *8* |
| — | *2* | — | — | *1* | — | *1* | *2* | — | — | — | — | — | — | *1* | *1* | — | *2* |
| — | 39 | 4 | 1 | 42 | — | 47 | 79 | 1 | 3 | 28 | — | 32 | 1 | 1 | 45 | — | 47 |
| — | 21 | 2 | — | 31 | — | 33 | 39 | — | 8 | 14 | — | 22 | — | — | 17 | — | 17 |
| — | 9 | 1 | 1 | 28 | 1 | 31 | 29 | 1 | 4 | 8 | — | 13 | 1 | 2 | 13 | — | 16 |
| — | 11 | 7 | 1 | 17 | — | 25 | 16 | 2 | — | 2 | — | 4 | 2 | — | 10 | — | 12 |
| — | 10 | — | — | 9 | — | 9 | 9 | — | 1 | 2 | — | 3 | 1 | — | 5 | — | 6 |
| — | 7 | 1 | — | 10 | — | 11 | 13 | — | 2 | 2 | — | 4 | 1 | — | 8 | — | 9 |
| — | 9 | 1 | — | 11 | — | 12 | 18 | — | 1 | 2 | — | 3 | 3 | — | 12 | — | 15 |
| — | 2 | 2 | — | 2 | — | 4 | 3 | — | 1 | — | — | 1 | — | — | 2 | — | 2 |
| — | 1 | — | — | 4 | — | 4 | 6 | — | 1 | 3 | — | 4 | — | — | 2 | — | 2 |
| 5 | 2 485 | 418 | 186 | 3 516 | 14 | 4 134 | 4 722 | 150 | 330 | 1 215 | 4 | 1 699 | 344 | 126 | 2 543 | 10 | 3 023 |
| 1 | 80 | 28 | 8 | 240 | 1 | 277 | 255 | 7 | 16 | 35 | — | 58 | 18 | 10 | 166 | 3 | 197 |
| — | 6 | 6 | 1 | 24 | — | 31 | 32 | — | 2 | 1 | — | 3 | 3 | 1 | 25 | — | 29 |
| — | 8 | 1 | — | 15 | — | 16 | 16 | 2 | 1 | 7 | — | 10 | 2 | — | 4 | — | 6 |
| — | 11 | 1 | 2 | 35 | 1 | 39 | 24 | 1 | 4 | 2 | — | 7 | 1 | 1 | 15 | — | 17 |
| — | 7 | 1 | — | 10 | — | 11 | 13 | 1 | — | 1 | — | 2 | — | 2 | 9 | — | 11 |
| — | 6 | — | 1 | 14 | — | 15 | 7 | 1 | — | 1 | — | 2 | — | — | 5 | — | 5 |
| — | 4 | — | — | 11 | — | 11 | 8 | — | — | 1 | — | 1 | 1 | — | 6 | — | 7 |
| — | 8 | — | 1 | 14 | — | 15 | 17 | — | 2 | 3 | — | 5 | 1 | — | 11 | — | 12 |
| — | 4 | 2 | — | 16 | — | 18 | 18 | — | — | 2 | — | 2 | 2 | — | 14 | — | 16 |
| — | 15 | 2 | 1 | 14 | — | 17 | 26 | — | 2 | 5 | — | 7 | 2 | — | 17 | — | 19 |
| — | 1 | 1 | — | 4 | — | 5 | 6 | — | 2 | — | — | 2 | 2 | — | 2 | — | 4 |
| — | 2 | — | 1 | 5 | — | 6 | 8 | 2 | — | 2 | — | 4 | — | — | 4 | — | 4 |
| — | 2 | — | — | 2 | — | 2 | 6 | 2 | — | — | — | 2 | 1 | — | 3 | — | 4 |
| — | 1 | — | — | — | — | — | 9 | 1 | — | 1 | — | 2 | 1 | — | 6 | — | 7 |
| — | 7 | 1 | — | 4 | — | 5 | 8 | — | 1 | 2 | — | 3 | — | — | 5 | — | 5 |
| — | 9 | 5 | — | 14 | — | 19 | 20 | 2 | — | 5 | — | 7 | 1 | — | 12 | — | 13 |
| — | 1 | — | — | 7 | — | 7 | 5 | — | — | — | — | — | — | — | 5 | — | 5 |
| — | 3 | — | — | 16 | 1 | 17 | 21 | — | 1 | 1 | — | 2 | 2 | 3 | 14 | — | 19 |
| — | 4 | — | 1 | 8 | — | 9 | 13 | 1 | 2 | 1 | — | 4 | 2 | — | 7 | — | 9 |
| — | — | — | — | 9 | — | 9 | 6 | — | — | 1 | — | 1 | 2 | — | 3 | — | 5 |
| — | 6 | 2 | 1 | 15 | — | 18 | 15 | — | 1 | 2 | — | 3 | 3 | 1 | 8 | — | 12 |
| — | 2 | 1 | — | 7 | — | 8 | 9 | 1 | 1 | 2 | — | 4 | 1 | — | 4 | — | 5 |
| — | 2 | 1 | 3 | 2 | — | 6 | 11 | — | — | 4 | — | 4 | — | — | 7 | — | 7 |
| — | — | 1 | 1 | 3 | — | 5 | 5 | — | — | — | — | — | — | — | 5 | — | 5 |
| — | 1 | — | — | 3 | — | 3 | — | — | — | — | — | — | — | — | — | — | — |
| — | 4 | 1 | — | 1 | — | 2 | 3 | — | — | — | — | — | — | — | 3 | — | 3 |
| — | 1 | — | — | 4 | — | 4 | 3 | — | — | — | — | — | 1 | — | 2 | — | 3 |
| — | 10 | 6 | — | 19 | — | 25 | 34 | 1 | 1 | 8 | — | 10 | 6 | — | 18 | — | 24 |
| — | 5 | 2 | 1 | 7 | — | 10 | 6 | — | — | 1 | — | 1 | — | — | 5 | — | 5 |
| — | 17 | 6 | — | 38 | — | 44 | 45 | — | 3 | 6 | — | 9 | 6 | 1 | 29 | — | 36 |
| — | 4 | 2 | — | 11 | — | 13 | 17 | — | — | 4 | — | 4 | — | — | 13 | — | 13 |
| — | 1 | — | 1 | 7 | — | 8 | 8 | — | 1 | 1 | — | 2 | — | 1 | 5 | — | 6 |
| — | — | 1 | — | — | — | 1 | 2 | — | — | — | — | — | — | — | 2 | — | 2 |
| — | 16 | 2 | — | 39 | — | 41 | 27 | 1 | 1 | 6 | — | 8 | 2 | — | 17 | — | 19 |
| — | 9 | — | 1 | 25 | — | 26 | 20 | 1 | 1 | 1 | — | 3 | 1 | 1 | 15 | — | 17 |
| — | 4 | — | — | 8 | — | 8 | 10 | — | — | 1 | 1 | 2 | — | — | 7 | 1 | 8 |
| — | — | — | — | 3 | — | 3 | 1 | — | — | — | — | — | — | — | 1 | — | 1 |
| — | 9 | 2 | 1 | 11 | — | 14 | 11 | — | 1 | 3 | — | 4 | — | — | 7 | — | 7 |
| — | 5 | 1 | — | 8 | — | 9 | 3 | — | — | — | — | — | 1 | — | 2 | — | 3 |
| — | — | 2 | — | 2 | — | 4 | 2 | — | — | 1 | — | 1 | 1 | — | — | — | 1 |
| — | 6 | 2 | — | 2 | — | 4 | 3 | — | — | — | — | — | — | 1 | 2 | — | 3 |
| — | 32 | 10 | 5 | 78 | 2 | 95 | 76 | 1 | 7 | 14 | — | 22 | 8 | 4 | 42 | — | 54 |
| — | 3 | 2 | — | 11 | — | 13 | 7 | — | 2 | 3 | — | 5 | — | — | 2 | — | 2 |
| — | 10 | 7 | 1 | 15 | — | 23 | 13 | 2 | — | 2 | — | 4 | 2 | — | 7 | — | 9 |
| — | 6 | 1 | — | 8 | — | 9 | 10 | — | 2 | 1 | — | 3 | 1 | — | 6 | — | 7 |
| 1 | 332 | 100 | 31 | 789 | 5 | 925 | 859 | 27 | 54 | 131 | 1 | 213 | 74 | 26 | 542 | 4 | 646 |

| Länder<br>Größere Verwaltungsbezirke<br>Gemeinden mit<br>100 000 und mehr Einwohnern | Von der Wohnbevölkerung standen | | | | | | | | | | | | | | |
|---|---|---|---|---|---|---|---|---|---|---|---|---|---|---|---|
| | 91 bis unter 92 | | | | | | | | | | | 92 bis | | | |
| | Insgesamt | männlich | | | | | weiblich | | | | | Insgesamt | männ | | |
| | | ledig | verheiratet | verwitwet | geschieden | zusammen | ledig | verheiratet | verwitwet | geschieden | zusammen | | ledig | verheiratet | verwitwet |
| | 870 | 871 | 872 | 873 | 874 | 875 | 876 | 877 | 878 | 879 | 880 | 881 | 882 | 883 | 884 |
| *Reg.-Bez. Königsberg* | *98* | *4* | *4* | *18* | — | *26* | *7* | *4* | *61* | — | *72* | *74* | *5* | *2* | *10* |
| » *Gumbinnen* | *58* | — | *3* | *14* | — | *17* | *4* | *1* | *36* | — | *41* | *50* | *3* | *5* | *11* |
| » *Allenstein* | *31* | *3* | *3* | *4* | — | *10* | *4* | — | *16* | *1* | *21* | *36* | *1* | *3* | *13* |
| » *Westpreußen* | *23* | *1* | *2* | *7* | — | *10* | *5* | *1* | *7* | — | *13* | *20* | *2* | *1* | *4* |
| Provinz Ostpreußen | 210 | 8 | 12 | 43 | — | 63 | 20 | 6 | 120 | 1 | 147 | 180 | 11 | 11 | 38 |
| Stadt Berlin | 185 | 2 | 9 | 26 | 1 | 38 | 16 | 9 | 122 | — | 147 | 106 | 5 | 9 | 15 |
| *Reg.-Bez. Potsdam* | *110* | *3* | *12* | *31* | — | *46* | *7* | *5* | *52* | — | *64* | *70* | *5* | *6* | *16* |
| » *Frankfurt a. O.* | *130* | *5* | *15* | *29* | — | *49* | *6* | *3* | *72* | — | *81* | *81* | *5* | *8* | *16* |
| Provinz Brandenburg | 240 | 8 | 27 | 60 | — | 95 | 13 | 8 | 124 | — | 145 | 151 | 10 | 14 | 32 |
| *Reg.-Bez. Stettin* | *75* | *2* | *2* | *20* | — | *24* | *1* | *5* | *45* | — | *51* | *53* | *2* | *4* | *11* |
| » *Köslin* | *50* | *5* | *3* | *12* | — | *20* | *3* | *3* | *24* | — | *30* | *41* | *4* | *2* | *13* |
| » *Stralsund* | *17* | — | *1* | *5* | — | *6* | *3* | *2* | *6* | — | *11* | *13* | — | *2* | *2* |
| Provinz Pommern | 142 | 7 | 6 | 37 | — | 50 | 7 | 10 | 75 | — | 92 | 107 | 6 | 8 | 26 |
| Provinz Grenzm. Pos.-Westpr. | 30 | — | 6 | 10 | — | 16 | 1 | 1 | 12 | — | 14 | 24 | 1 | — | 10 |
| *Reg.-Bez. Breslau* | *91* | *3* | *6* | *25* | — | *34* | *5* | *4* | *48* | — | *57* | *51* | *3* | *5* | *5* |
| » *Liegnitz* | *61* | *2* | *6* | *13* | — | *21* | *7* | *3* | *30* | — | *40* | *41* | *1* | *2* | *16* |
| Provinz Niederschlesien | 152 | 5 | 12 | 38 | — | 55 | 12 | 7 | 78 | — | 97 | 92 | 4 | 7 | 21 |
| Provinz Oberschlesien | 65 | 2 | 3 | 18 | — | 23 | 6 | 3 | 33 | — | 42 | 30 | 1 | 5 | 5 |
| *Reg.-Bez. Magdeburg* | *71* | *5* | *6* | *13* | — | *24* | *3* | *7* | *37* | — | *47* | *35* | *1* | *5* | *5* |
| » *Merseburg* | *79* | *1* | *9* | *10* | — | *20* | *6* | *3* | *50* | — | *59* | *43* | *3* | *3* | *8* |
| » *Erfurt* | *28* | *1* | *3* | *7* | — | *11* | *2* | *2* | *13* | — | *17* | *19* | *2* | *2* | *3* |
| Provinz Sachsen | 178 | 7 | 18 | 30 | — | 55 | 11 | 12 | 100 | — | 123 | 97 | 6 | 10 | 16 |
| Provinz Schleswig-Holstein | 162 | 6 | 16 | 39 | 1 | 62 | 11 | 9 | 80 | — | 100 | 136 | 12 | 15 | 31 |
| *Reg.-Bez. Hannover* | *49* | *3* | *5* | *10* | — | *18* | *2* | *7* | *22* | — | *31* | *32* | *2* | *7* | *9* |
| » *Hildesheim* | *56* | *2* | *5* | *16* | — | *23* | *7* | *2* | *24* | — | *33* | *30* | *1* | *3* | *7* |
| » *Lüneburg* | *38* | *1* | *2* | *12* | — | *15* | *4* | *3* | *16* | — | *23* | *22* | — | *3* | *8* |
| » *Stade* | *32* | *1* | *4* | *9* | — | *14* | *1* | *1* | *16* | — | *18* | *23* | *2* | *3* | *5* |
| » *Osnabrück* | *27* | *2* | *4* | *5* | — | *11* | *2* | *2* | *12* | — | *16* | *24* | *1* | *3* | *4* |
| » *Aurich* | *48* | *1* | *6* | *14* | — | *21* | *4* | *2* | *21* | — | *27* | *32* | *1* | *5* | *7* |
| Provinz Hannover | 250 | 10 | 26 | 66 | — | 102 | 20 | 17 | 111 | — | 148 | 163 | 7 | 24 | 40 |
| *Reg.-Bez. Münster* | *37* | *3* | *1* | *9* | — | *13* | *5* | *2* | *17* | — | *24* | *26* | *3* | *3* | *6* |
| » *Minden* | *33* | — | *2* | *12* | — | *14* | *3* | — | *16* | — | *19* | *25* | *2* | *4* | *8* |
| » *Arnsberg* | *87* | *4* | *5* | *13* | — | *22* | *5* | *5* | *54* | *1* | *65* | *49* | *2* | *4* | *9* |
| Provinz Westfalen | 157 | 7 | 8 | 34 | — | 49 | 13 | 7 | 87 | 1 | 108 | 100 | 7 | 11 | 23 |
| *Reg.-Bez. Kassel* | *34* | *3* | *3* | *10* | — | *16* | *6* | *1* | *11* | — | *18* | *25* | *2* | *2* | *9* |
| » *Wiesbaden* | *46* | *3* | *3* | *11* | — | *17* | *1* | *5* | *23* | — | *29* | *27* | *1* | *6* | *2* |
| Provinz Hessen-Nassau | 80 | 6 | 6 | 21 | — | 33 | 7 | 6 | 34 | — | 47 | 52 | 3 | 8 | 11 |
| *Reg.-Bez. Koblenz* | *20* | *2* | — | *9* | — | *11* | *1* | — | *8* | — | *9* | *16* | *1* | — | *6* |
| » *Düsseldorf* | *106* | *6* | *6* | *36* | — | *48* | *2* | *4* | *52* | — | *58* | *78* | *3* | *7* | *25* |
| » *Köln* | *55* | *3* | *1* | *15* | — | *19* | *7* | *3* | *26* | — | *36* | *31* | *2* | *1* | *4* |
| » *Trier* | *18* | *1* | *2* | *5* | — | *8* | *4* | — | *6* | — | *10* | *15* | — | — | *4* |
| » *Aachen* | *45* | *2* | *5* | *14* | — | *21* | *3* | *2* | *19* | — | *24* | *24* | *4* | *3* | *4* |
| Rheinprovinz | 244 | 14 | 14 | 79 | — | 107 | 17 | 9 | 111 | — | 137 | 164 | 10 | 11 | 43 |
| Hohenzollern | 6 | — | — | 1 | — | 1 | — | 1 | 4 | — | 5 | 2 | — | — | 1 |
| **Preußen** | **2 101** | **82** | **163** | **502** | **2** | **749** | **154** | **105** | **1 091** | **2** | **1 352** | **1 404** | **83** | **133** | **312** |
| *Reg.-Bez. Oberpfalz* | *29* | *1* | — | *12* | — | *13* | *3* | *1* | *12* | — | *16* | *12* | *1* | — | *4* |
| » *Oberfranken* | *26* | — | *2* | *7* | — | *9* | *5* | — | *12* | — | *17* | *13* | — | *1* | *8* |
| » *Mittelfranken* | *43* | *1* | *1* | *9* | — | *11* | — | *1* | *31* | — | *32* | *22* | — | *1* | *5* |
| » *Unterfranken* | *30* | — | *1* | *15* | — | *16* | *2* | *1* | *11* | — | *14* | *13* | — | — | *7* |
| Nordbayern | 128 | 2 | 4 | 43 | — | 49 | 10 | 3 | 66 | — | 79 | 60 | 1 | 2 | 24 |
| *Reg.-Bez. Oberbayern* | *67* | *1* | *5* | *15* | — | *21* | *8* | *3* | *35* | — | *46* | *32* | *1* | *3* | *7* |
| » *Niederbayern* | *51* | *1* | *3* | *20* | — | *24* | *6* | *1* | *20* | — | *27* | *34* | — | *3* | *19* |
| » *Schwaben* | *35* | — | *1* | *8* | — | *9* | *3* | — | *23* | — | *26* | *36* | — | *2* | *7* |
| Südbayern | 153 | 2 | 9 | 43 | — | 54 | 17 | 4 | 78 | — | 99 | 102 | 1 | 8 | 33 |
| Pfalz | 34 | 2 | 4 | 6 | — | 12 | 2 | 3 | 17 | — | 22 | 27 | 1 | — | 13 |
| **Bayern** | **315** | **6** | **17** | **92** | — | **115** | **29** | **10** | **161** | — | **200** | **189** | **3** | **10** | **70** |
| *Kreish. Dresden* | *56* | — | *3* | *5* | — | *8* | *4* | *3* | *41* | — | *48* | *34* | — | *1* | *8* |
| » *Leipzig* | *41* | — | *3* | *5* | — | *8* | *3* | *4* | *26* | — | *33* | *45* | *3* | *4* | *9* |
| » *Chemnitz* | *20* | — | *2* | *5* | — | *7* | — | — | *13* | — | *13* | *17* | *2* | *2* | *2* |
| » *Zwickau* | *36* | *2* | *3* | *8* | *1* | *14* | *3* | *2* | *17* | — | *22* | *15* | *1* | *2* | *3* |
| » *Bautzen* | *17* | — | *1* | *7* | — | *8* | *1* | — | *8* | — | *9* | *13* | — | — | *3* |
| **Sachsen** | **170** | **2** | **12** | **30** | **1** | **45** | **11** | **9** | **105** | — | **125** | **124** | **6** | **9** | **25** |
| *Neckarkreis* | *35* | *1* | — | *13* | — | *14* | *3* | *4* | *14* | — | *21* | *30* | — | *1* | *8* |
| *Schwarzwaldkreis* | *22* | *2* | *2* | *5* | — | *9* | *1* | *1* | *11* | — | *13* | *15* | — | — | *7* |
| *Jagstkreis* | *18* | — | *1* | *8* | — | *9* | *2* | — | *7* | — | *9* | *19* | *1* | *4* | *4* |
| *Donaukreis* | *18* | — | *1* | *4* | — | *5* | *2* | — | *11* | — | *13* | *13* | — | *1* | *2* |
| **Württemberg** | **93** | **3** | **4** | **30** | — | **37** | **8** | **5** | **43** | — | **56** | **77** | **1** | **6** | **21** |
| *Ldk.-Bez. Konstanz* | *17* | — | *2* | *5* | — | *7* | *1* | *1* | *8* | — | *10* | *9* | — | *2* | *2* |
| » *Freiburg* | *32* | — | *2* | *6* | — | *8* | *3* | — | *21* | — | *24* | *14* | *1* | *1* | *2* |
| » *Karlsruhe* | *22* | — | — | *9* | — | *9* | *2* | *1* | *10* | — | *13* | *9* | — | — | *2* |
| » *Mannheim* | *25* | — | *1* | *7* | — | *8* | *2* | — | *15* | — | *17* | *12* | *1* | — | *8* |
| **Baden** | **96** | — | **5** | **27** | — | **32** | **8** | **2** | **54** | — | **64** | **44** | **2** | **3** | **14** |
| **Thüringen** | **72** | **1** | **6** | **23** | — | **30** | **2** | **1** | **39** | — | **42** | **30** | — | **2** | **12** |

im Alter von .... Jahren

| unter 93 | | | | | | | 93 bis unter 94 | | | | | | | | | |
|---|---|---|---|---|---|---|---|---|---|---|---|---|---|---|---|---|
| lich | | weiblich | | | | | Ins- | männlich | | | | | weiblich | | | |
| ge- schieden | zu- sammen | ledig | ver- heiratet | ver- witwet | ge- schieden | zu- sammen | gesamt | ledig | ver- heiratet | ver- witwet | ge- schieden | zu- sammen | ledig | ver- heiratet | ver- witwet | ge- schieden | zu- sammen |
| 885 | 886 | 887 | 888 | 889 | 890 | 891 | 892 | 893 | 894 | 895 | 896 | 897 | 898 | 899 | 900 | 901 | 902 |
| — | 17 | 10 | 1 | 45 | 1 | 57 | 41 | 7 | — | 4 | — | 11 | 5 | 2 | 22 | 1 | 30 |
| — | 19 | 6 | 1 | 24 | — | 31 | 33 | 1 | 4 | 7 | — | 12 | 3 | 3 | 15 | — | 21 |
| — | 17 | 4 | 3 | 12 | — | 19 | 29 | 3 | 1 | 6 | — | 10 | 3 | 3 | 13 | — | 19 |
| — | 7 | 3 | — | 10 | — | 13 | 16 | — | 2 | 3 | — | 5 | — | 2 | 9 | — | 11 |
| — | 60 | 23 | 5 | 91 | 1 | 120 | 119 | 11 | 7 | 20 | — | 38 | 11 | 10 | 59 | 1 | 81 |
| — | 29 | 8 | 11 | 58 | — | 77 | 78 | 6 | 7 | 5 | — | 18 | 11 | 6 | 41 | 2 | 60 |
| — | 27 | 9 | 4 | 30 | — | 43 | 68 | 6 | 6 | 9 | 1 | 22 | 9 | 3 | 34 | — | 46 |
| — | 29 | 6 | 2 | 44 | — | 52 | 64 | 6 | 5 | 11 | — | 22 | 7 | 3 | 32 | — | 42 |
| — | 56 | 15 | 6 | 74 | — | 95 | 132 | 12 | 11 | 20 | 1 | 44 | 16 | 6 | 66 | — | 88 |
| — | 17 | 6 | 2 | 28 | — | 36 | 39 | 2 | 2 | 11 | — | 15 | 3 | 4 | 17 | — | 24 |
| — | 19 | 5 | — | 17 | — | 22 | 36 | 3 | 1 | 6 | — | 10 | 1 | 3 | 22 | — | 26 |
| — | 4 | 2 | — | 7 | — | 9 | 10 | — | — | 3 | — | 3 | 2 | 1 | 4 | — | 7 |
| — | 40 | 13 | 2 | 52 | — | 67 | 85 | 5 | 3 | 20 | — | 28 | 6 | 8 | 43 | — | 57 |
| — | 11 | 1 | 2 | 10 | — | 13 | 12 | — | 2 | 2 | — | 4 | 1 | 2 | 5 | — | 8 |
| — | 13 | 5 | 3 | 30 | — | 38 | 31 | 2 | 2 | 3 | 1 | 8 | 5 | 2 | 16 | — | 23 |
| — | 19 | 2 | 1 | 19 | — | 22 | 25 | — | 1 | 8 | 1 | 10 | 2 | 2 | 11 | — | 15 |
| — | 32 | 7 | 4 | 49 | — | 60 | 56 | 2 | 3 | 11 | 2 | 18 | 7 | 4 | 27 | — | 38 |
| — | 11 | 3 | 2 | 14 | — | 19 | 30 | 1 | 4 | 7 | — | 12 | 2 | 2 | 14 | — | 18 |
| — | 11 | 1 | 2 | 20 | 1 | 24 | 39 | 2 | 2 | 14 | — | 18 | 5 | — | 16 | — | 21 |
| — | 14 | 2 | 3 | 24 | — | 29 | 38 | 6 | — | 10 | — | 16 | 9 | 1 | 12 | — | 22 |
| — | 7 | 1 | 1 | 10 | — | 12 | 13 | 1 | — | 4 | — | 5 | 2 | 1 | 5 | — | 8 |
| — | 32 | 4 | 6 | 54 | 1 | 65 | 90 | 9 | 2 | 28 | — | 39 | 16 | 2 | 33 | — | 51 |
| — | 58 | 7 | 7 | 63 | 1 | 78 | 62 | 5 | 9 | 11 | — | 25 | 7 | 2 | 28 | — | 37 |
| — | 18 | 3 | — | 11 | — | 14 | 25 | 1 | 3 | 8 | — | 12 | 3 | 2 | 8 | — | 13 |
| — | 11 | 1 | 4 | 14 | — | 19 | 21 | 2 | 4 | 3 | | 9 | 3 | 1 | 8 | — | 12 |
| — | 11 | — | — | 11 | — | 11 | 23 | 2 | 2 | 7 | 1 | 12 | 2 | 2 | 7 | — | 11 |
| — | 10 | 1 | 4 | 8 | — | 13 | 18 | 5 | 3 | 4 | — | 12 | 1 | 1 | 4 | — | 6 |
| — | 8 | 1 | — | 15 | — | 16 | 21 | 2 | 1 | 8 | — | 11 | 3 | 3 | 4 | — | 10 |
| — | 13 | 2 | 2 | 15 | — | 19 | 22 | 2 | 2 | 6 | — | 10 | 4 | 1 | 7 | — | 12 |
| — | 71 | 8 | 10 | 74 | — | 92 | 130 | 14 | 15 | 36 | 1 | 66 | 16 | 10 | 38 | — | 64 |
| — | 12 | 3 | — | 11 | — | 14 | 16 | 1 | 2 | 5 | — | 8 | 1 | — | 7 | — | 8 |
| — | 14 | 1 | 2 | 8 | — | 11 | 10 | — | 1 | 1 | — | 2 | — | 1 | 7 | — | 8 |
| — | 15 | 2 | 7 | 25 | — | 34 | 29 | 3 | 4 | 4 | — | 11 | 3 | 4 | 11 | — | 18 |
| — | 41 | 6 | 9 | 44 | — | 59 | 55 | 4 | 7 | 10 | — | 21 | 4 | 5 | 25 | — | 34 |
| — | 13 | 1 | 1 | 10 | — | 12 | 20 | 1 | 1 | 5 | — | 7 | 3 | — | 10 | — | 13 |
| — | 9 | 6 | 2 | 10 | — | 18 | 16 | 1 | 2 | 3 | — | 6 | 3 | 1 | 5 | 1 | 10 |
| — | 22 | 7 | 3 | 20 | — | 30 | 36 | 2 | 3 | 8 | — | 13 | 6 | 1 | 15 | 1 | 23 |
| — | 7 | — | 1 | 8 | — | 9 | 16 | 1 | — | 7 | — | 8 | 1 | — | 7 | — | 8 |
| — | 35 | 5 | 2 | 35 | 1 | 43 | 54 | 5 | 6 | 15 | — | 26 | 2 | 3 | 23 | — | 28 |
| — | 7 | 3 | 5 | 16 | — | 24 | 27 | 2 | 3 | 7 | — | 12 | 1 | 4 | 10 | — | 15 |
| — | 4 | 2 | 1 | 8 | — | 11 | 7 | — | — | 2 | — | 2 | 2 | — | 3 | — | 5 |
| — | 11 | 2 | 2 | 9 | — | 13 | 15 | 1 | 1 | 3 | — | 5 | 2 | 1 | 7 | — | 10 |
| — | 64 | 12 | 11 | 76 | 1 | 100 | 119 | 9 | 10 | 34 | — | 53 | 8 | 8 | 50 | — | 66 |
| — | 1 | — | — | 1 | — | 1 | 2 | 2 | — | — | — | 2 | — | — | — | — | — |
| — | 528 | 114 | 78 | 680 | 4 | 876 | 1 006 | 82 | 83 | 212 | 4 | 381 | 111 | 66 | 444 | 4 | 625 |
| — | 5 | 1 | 1 | 5 | — | 7 | 15 | — | — | 4 | — | 4 | 1 | 1 | 9 | — | 11 |
| — | 9 | 2 | — | 2 | — | 4 | 6 | — | — | — | — | — | 1 | — | 5 | — | 6 |
| — | 6 | 2 | 2 | 12 | — | 16 | 17 | — | 3 | 3 | — | 6 | — | — | 11 | — | 11 |
| — | 7 | — | — | 6 | — | 6 | 10 | — | — | 4 | — | 4 | 2 | — | 4 | — | 6 |
| — | 27 | 5 | 3 | 25 | — | 33 | 48 | — | 3 | 11 | — | 14 | 4 | 1 | 29 | — | 34 |
| — | 11 | 3 | — | 18 | — | 21 | 27 | 1 | 3 | 4 | — | 8 | 4 | — | 15 | — | 19 |
| — | 22 | 2 | — | 10 | — | 12 | 19 | — | — | 5 | — | 5 | 3 | — | 11 | — | 14 |
| — | 9 | 3 | — | 24 | — | 27 | 13 | — | — | 4 | — | 4 | — | — | 9 | — | 9 |
| — | 42 | 8 | — | 52 | — | 60 | 59 | 1 | 3 | 13 | — | 17 | 7 | — | 35 | — | 42 |
| — | 14 | 3 | — | 10 | — | 13 | 16 | — | 2 | 2 | — | 4 | 2 | 3 | 7 | — | 12 |
| — | 83 | 16 | 3 | 87 | — | 106 | 123 | 1 | 8 | 26 | — | 35 | 13 | 4 | 71 | — | 88 |
| — | 9 | 3 | 2 | 20 | — | 25 | 16 | — | 1 | 2 | — | 3 | — | 1 | 12 | — | 13 |
| — | 16 | 4 | 1 | 23 | 1 | 29 | 12 | — | 1 | 3 | — | 4 | 1 | 2 | 5 | — | 8 |
| — | 6 | 1 | 1 | 9 | — | 11 | 14 | 1 | 1 | 1 | 1 | 4 | 1 | 1 | 8 | — | 10 |
| — | 6 | 1 | 1 | 7 | — | 9 | 10 | 2 | — | — | 1 | 3 | 1 | — | 6 | — | 7 |
| — | 3 | 1 | — | 9 | — | 10 | 5 | — | — | 2 | — | 2 | — | — | 3 | — | 3 |
| — | 40 | 10 | 5 | 68 | 1 | 84 | 57 | 3 | 3 | 8 | 2 | 16 | 3 | 4 | 34 | — | 41 |
| 1 | 10 | — | — | 20 | — | 20 | 9 | — | — | 3 | — | 3 | 1 | — | 5 | — | 6 |
| — | 7 | 1 | 1 | 6 | — | 8 | 13 | — | 1 | 5 | — | 6 | — | — | 7 | — | 7 |
| — | 9 | 1 | 1 | 8 | — | 10 | 13 | 1 | 1 | — | — | 2 | 1 | — | 10 | — | 11 |
| — | 3 | 2 | — | 8 | — | 10 | 14 | — | 4 | 4 | — | 8 | 1 | 1 | 4 | — | 6 |
| 1 | 29 | 4 | 2 | 42 | — | 48 | 49 | 1 | 6 | 12 | — | 19 | 3 | 1 | 26 | — | 30 |
| — | 4 | — | — | 5 | — | 5 | 5 | — | — | 1 | — | 1 | 1 | 1 | 2 | — | 4 |
| — | 4 | 1 | 1 | 7 | 1 | 10 | 11 | — | — | 4 | — | 4 | 1 | 1 | 5 | — | 7 |
| — | 2 | 1 | 1 | 5 | — | 7 | 9 | — | — | 6 | — | 6 | 1 | — | 2 | — | 3 |
| — | 9 | — | — | 3 | — | 3 | 6 | — | — | 1 | — | 1 | — | — | 5 | — | 5 |
| — | 19 | 2 | 2 | 20 | 1 | 25 | 31 | — | — | 12 | — | 12 | 3 | 2 | 14 | — | 19 |
| — | 14 | 1 | — | 15 | — | 16 | 25 | — | 2 | 7 | — | 9 | — | 1 | 15 | — | 16 |

| Länder<br>Größere Verwaltungsbezirke<br>Gemeinden mit<br>100 000 und mehr Einwohnern | Von der Wohnbevölkerung standen | | | | | | | | | | | | | | |
|---|---|---|---|---|---|---|---|---|---|---|---|---|---|---|---|
| | 91 bis unter 92 | | | | | | | | | | | 92 bis | | | |
| | Insgesamt | männlich | | | | | weiblich | | | | | Insgesamt | männ | | |
| | | ledig | verheiratet | verwitwet | geschieden | zusammen | ledig | verheiratet | verwitwet | geschieden | zusammen | | ledig | verheiratet | verwitwet |
| | 870 | 871 | 872 | 873 | 874 | 875 | 876 | 877 | 878 | 879 | 880 | 881 | 882 | 883 | 884 |
| *Provinz Starkenburg* | *18* | — | *2* | *3* | — | *5* | *1* | — | *12* | — | *13* | *8* | — | *2* | *3* |
| » *Oberhessen* | *15* | — | *2* | *6* | — | *8* | — | — | *7* | — | *7* | *16* | *1* | *1* | *4* |
| » *Rheinhessen* | *17* | *1* | *3* | *4* | — | *8* | *1* | *1* | *7* | — | *9* | *11* | *1* | — | *4* |
| **Hessen** | **50** | **1** | **7** | **13** | — | **21** | **2** | **1** | **26** | — | **29** | **35** | **2** | **3** | **11** |
| **Hamburg** | **58** | **1** | **2** | **9** | — | **12** | **2** | **1** | **43** | — | **46** | **30** | **2** | **1** | **2** |
| **Mecklenburg-Schwerin** | **67** | **2** | **1** | **17** | — | **20** | **4** | **1** | **42** | — | **47** | **48** | **3** | **6** | **13** |
| *Landesteil Oldenburg* | *30* | *1* | *3* | *9* | — | *13* | — | — | *17* | — | *17* | *21* | — | *2* | *11* |
| » *Lübeck* | *1* | — | — | — | — | — | *1* | — | — | — | *1* | *4* | — | — | *1* |
| » *Birkenfeld* | *1* | — | — | — | — | — | — | — | *1* | — | *1* | *1* | — | — | — |
| **Oldenburg** | **32** | **1** | **3** | **9** | — | **13** | **1** | — | **18** | — | **19** | **26** | — | **2** | **12** |
| **Braunschweig** | **25** | — | **5** | **6** | — | **11** | — | **1** | **13** | — | **14** | **18** | **1** | **1** | **6** |
| **Anhalt** | **17** | — | **1** | **6** | — | **7** | **1** | — | **8** | **1** | **10** | **8** | — | — | **1** |
| **Bremen** | **13** | **2** | **1** | **3** | — | **6** | — | — | **7** | — | **7** | **8** | **1** | — | **2** |
| **Lippe** | **11** | — | **4** | **4** | — | **8** | — | — | **3** | — | **3** | **7** | — | **1** | — |
| **Lübeck** | **7** | **1** | — | — | — | **1** | — | — | **6** | — | **6** | **4** | — | — | **1** |
| **Mecklenburg-Strelitz** | **7** | — | **1** | **2** | — | **3** | **1** | — | **3** | — | **4** | **7** | — | — | **1** |
| **Waldeck** | **11** | — | — | **7** | — | **7** | — | — | **4** | — | **4** | **4** | — | — | **2** |
| **Schaumburg-Lippe** | **2** | — | — | **1** | — | **1** | — | — | **1** | — | **1** | — | — | — | — |
| Se.: **Deutsches Reich** | **3 147** | **102** | **232** | **781** | **3** | **1 118** | **223** | **136** | **1 667** | **3** | **2 029** | **2 063** | **104** | **177** | **505** |
| **Großstädte** | | | | | | | | | | | | | | | |
| Berlin | 185 | 2 | 9 | 26 | 1 | 38 | 16 | 9 | 122 | — | 147 | 106 | 5 | 9 | 15 |
| Königsberg i. Pr. Prov. Ostpr. | 24 | — | 1 | 1 | — | 2 | 3 | 1 | 18 | — | 22 | 19 | 2 | — | — |
| Stettin » Pommern | 21 | 2 | — | 2 | — | 4 | — | 3 | 14 | — | 17 | 12 | 1 | 1 | 2 |
| Breslau » N. Schles | 22 | 1 | 2 | 5 | — | 8 | 3 | 2 | 9 | — | 14 | 17 | — | 2 | 1 |
| Magdeburg Prov. Sachsen | 9 | — | 2 | 1 | — | 3 | 2 | 1 | 3 | — | 6 | 4 | — | 1 | — |
| Halle a. S. » » | 12 | — | 3 | 1 | — | 4 | 2 | — | 6 | — | 8 | 3 | — | 1 | — |
| Erfurt » » | 4 | — | — | 1 | — | 1 | — | — | 3 | — | 3 | 4 | — | — | 1 |
| Kiel Prov. Schl.Holst. | 21 | — | 2 | 1 | 1 | 4 | 3 | 2 | 12 | — | 17 | 8 | — | 1 | 1 |
| Altona » » | 7 | — | — | 1 | — | 1 | — | 1 | 5 | — | 6 | 14 | 2 | — | 1 |
| Hannover » Hannover | 20 | — | 3 | 3 | — | 4 | 1 | 4 | 11 | — | 16 | 9 | 1 | 1 | 2 |
| Münster Prov. Westfalen | 5 | — | — | — | — | — | 1 | 1 | 3 | — | 5 | 1 | — | — | — |
| Dortmund » » | 8 | — | — | 1 | — | 1 | 1 | 1 | 5 | — | 7 | 3 | — | — | 1 |
| Bochum » » | 5 | 1 | — | — | — | 1 | 2 | — | 2 | — | 4 | 1 | 1 | — | — |
| Gelsenkirchen » » | 3 | — | 1 | — | — | 1 | — | 1 | 1 | — | 2 | 3 | — | 1 | 1 |
| Kassel Prov. Hess. Nass. | 6 | — | 2 | 1 | — | 3 | 1 | 1 | 1 | — | 3 | 1 | — | — | — |
| Frankfurt a. M. » » | 9 | — | — | 4 | — | 4 | 1 | — | 4 | — | 5 | 8 | — | 3 | — |
| Wiesbaden » » | 6 | — | 1 | 1 | — | 2 | — | — | 4 | — | 4 | 2 | — | — | — |
| Essen Rheinprovinz | 7 | 1 | — | 3 | — | 4 | — | — | 3 | — | 3 | 6 | — | — | 1 |
| Düsseldorf » | 10 | 1 | — | 3 | — | 4 | — | 1 | 5 | — | 6 | 5 | — | 1 | 1 |
| Duisburg » | 6 | — | 1 | 1 | — | 2 | — | — | 4 | — | 4 | 5 | — | 1 | 2 |
| Barmen » | 9 | — | 1 | 2 | — | 3 | — | 1 | 5 | — | 6 | 1 | — | — | — |
| Elberfeld » | 7 | 1 | — | 3 | — | 4 | — | — | 3 | — | 3 | 4 | — | — | 2 |
| Krefeld » | 3 | — | — | 1 | — | 1 | — | — | 2 | — | 2 | 2 | — | — | — |
| Mülheim a. Ruhr » | — | — | — | — | — | — | — | — | — | — | — | 2 | — | — | — |
| Hamborn » | 3 | — | — | 1 | — | 1 | 1 | — | 1 | — | 2 | — | — | — | — |
| M. Gladbach » | 2 | — | — | — | — | — | — | — | 2 | — | 2 | 2 | — | — | 2 |
| Oberhausen » | 1 | — | — | — | — | — | — | — | 1 | — | 1 | 2 | — | — | 1 |
| Köln » | 21 | 1 | 1 | 5 | — | 7 | 4 | 2 | 8 | — | 14 | 11 | — | — | — |
| Aachen » | 6 | 1 | — | 3 | — | 4 | 1 | — | 1 | — | 2 | 5 | — | 1 | — |
| München Bayern | 22 | — | 1 | 2 | — | 3 | 1 | — | 18 | — | 19 | 9 | — | — | 2 |
| Nürnberg » | 9 | — | — | — | — | — | — | — | 9 | — | 9 | 7 | — | 1 | 2 |
| Augsburg » | 2 | — | — | 1 | — | 1 | — | — | 1 | — | 1 | 3 | — | 1 | — |
| Ludwigshafen a. Rh. » | 1 | — | — | — | — | — | — | 1 | — | — | 1 | 3 | — | — | 1 |
| Dresden Sachsen | 29 | — | 3 | 1 | — | 4 | 2 | 2 | 21 | — | 25 | 13 | — | 1 | 2 |
| Leipzig » | 21 | — | 2 | 2 | — | 4 | 2 | 1 | 14 | — | 17 | 21 | 2 | 1 | 2 |
| Chemnitz » | 4 | — | — | — | — | — | — | — | 4 | — | 4 | 3 | — | 1 | — |
| Plauen » | 2 | 1 | — | — | 1 | 2 | — | — | — | — | — | — | — | — | — |
| Stuttgart Württemberg | 9 | — | — | 3 | — | 3 | — | — | 6 | — | 6 | 8 | — | — | 1 |
| Karlsruhe Baden | 4 | — | — | 1 | — | 1 | 1 | — | 2 | — | 3 | 1 | — | — | — |
| Mannheim » | 3 | — | — | — | — | — | — | — | 3 | — | 3 | 1 | — | — | — |
| Mainz Hessen | 3 | 1 | 1 | — | — | 2 | — | — | 1 | — | 1 | 1 | — | — | — |
| Hamburg Hamburg | 54 | 1 | 2 | 8 | — | 11 | 2 | 1 | 40 | — | 43 | 26 | 1 | 1 | 2 |
| Braunschweig Braunschweig | 4 | — | — | 1 | — | 1 | — | — | 3 | — | 3 | 4 | — | — | 2 |
| Bremen Bremen | 13 | 2 | 1 | 3 | — | 6 | — | — | 7 | — | 7 | 8 | 1 | — | 2 |
| Lübeck Lübeck | 7 | 1 | — | — | — | 1 | — | — | 6 | — | 6 | 4 | — | — | 1 |
| **Großstädte insgesamt** | **629** | **17** | **37** | **93** | **3** | **150** | **50** | **36** | **393** | — | **479** | **372** | **16** | **29** | **51** |

im Alter von .... Jahren

| unter 93 | | | | | | | 93 bis unter 94 | | | | | | | | | | |
|---|---|---|---|---|---|---|---|---|---|---|---|---|---|---|---|---|---|
| lich | | weiblich | | | | | Ins- | männlich | | | | | weiblich | | | | |
| ge- schieden | zu- sammen | ledig | ver- heiratet | ver- witwet | ge- schieden | zu- sammen | gesamt | ledig | ver- heiratet | ver- witwet | ge- schieden | zu- sammen | ledig | ver- heiratet | ver- witwet | ge- schieden | zu- sammen |
| 885 | 886 | 887 | 888 | 889 | 890 | 891 | 892 | 893 | 894 | 895 | 896 | 897 | 898 | 899 | 900 | 901 | 902 |
| — | 5 | — | — | 3 | — | 3 | 12 | 1 | 2 | — | — | 3 | 1 | — | 8 | — | 9 |
| — | 6 | — | — | 10 | — | 10 | 4 | — | 1 | 2 | — | 3 | — | — | 1 | — | 1 |
| — | 5 | — | — | 6 | — | 6 | 6 | — | 1 | — | — | 1 | 2 | — | 3 | — | 5 |
| — | 16 | — | — | 19 | — | 19 | 22 | 1 | 4 | 2 | — | 7 | 3 | — | 12 | — | 15 |
| — | 5 | 2 | — | 23 | — | 25 | 19 | — | 1 | 1 | — | 2 | — | — | 17 | — | 17 |
| — | 22 | 1 | 2 | 23 | — | 26 | 23 | 2 | 1 | 8 | — | 11 | 1 | — | 11 | — | 12 |
| — | 13 | 1 | — | 7 | — | 8 | 10 | 1 | 2 | 3 | — | 6 | 2 | 1 | 1 | — | 4 |
| — | 1 | — | — | 3 | — | 3 | 1 | — | — | — | — | — | — | — | 1 | — | 1 |
| — | — | — | 1 | — | — | 1 | — | — | — | — | — | — | — | — | — | — | — |
| — | 14 | 1 | 1 | 10 | — | 12 | 11 | 1 | 2 | 3 | — | 6 | 2 | 1 | 2 | — | 5 |
| — | 8 | 1 | — | 9 | — | 10 | 8 | — | — | 5 | — | 5 | 1 | — | 2 | — | 3 |
| — | 1 | 1 | — | 6 | — | 7 | 8 | — | 1 | — | — | 1 | — | 1 | 6 | — | 7 |
| — | 3 | — | — | 5 | — | 5 | 6 | — | — | 3 | — | 3 | 1 | — | 2 | — | 3 |
| — | 1 | — | — | 6 | — | 6 | 4 | — | — | 3 | — | 3 | — | — | 1 | — | 1 |
| — | 1 | — | 1 | 2 | — | 3 | 4 | — | — | 1 | — | 1 | — | — | 3 | — | 3 |
| — | 1 | — | 2 | 4 | — | 6 | 5 | — | 1 | 1 | — | 2 | — | — | 3 | — | 3 |
| — | 2 | — | — | 2 | — | 2 | 1 | — | — | — | — | — | 1 | — | — | — | 1 |
| — | — | — | — | — | — | — | 1 | — | — | — | — | — | — | — | 1 | — | 1 |
| 1 | 787 | 153 | 96 | 1 021 | 6 | 1 276 | 1 403 | 91 | 112 | 304 | 6 | 513 | 142 | 80 | 664 | 4 | 890 |
| — | 29 | 8 | 11 | 58 | — | 77 | 78 | 6 | 7 | 5 | — | 18 | 11 | 6 | 41 | 2 | 60 |
| — | 2 | 3 | — | 13 | 1 | 17 | 7 | 1 | — | 1 | — | 2 | 2 | — | 3 | — | 5 |
| — | 4 | 3 | 1 | 4 | — | 8 | 6 | 1 | — | 1 | — | 2 | 1 | 1 | 2 | — | 4 |
| — | 3 | 1 | 1 | 12 | — | 14 | 8 | 1 | — | 1 | — | 2 | — | 1 | 5 | — | 6 |
| — | 1 | — | 2 | — | 1 | 3 | 5 | 1 | 1 | — | — | 2 | 1 | — | 2 | — | 3 |
| — | 1 | — | 1 | 1 | — | 2 | 5 | 1 | — | 1 | — | 2 | — | — | 3 | — | 3 |
| — | 1 | — | — | 3 | — | 3 | 2 | — | — | — | — | — | 1 | — | 1 | — | 2 |
| — | 2 | — | — | 6 | — | 6 | 5 | 2 | — | 2 | — | 4 | 1 | — | — | — | 1 |
| — | 3 | 1 | 1 | 8 | 1 | 11 | 5 | 1 | — | — | — | 1 | 2 | — | 2 | — | 4 |
| — | 4 | 1 | — | 4 | — | 5 | 11 | 1 | 1 | 4 | — | 6 | 2 | — | 3 | — | 5 |
| — | — | — | — | 1 | — | 1 | 1 | — | — | — | — | — | — | — | 1 | — | 1 |
| — | 1 | — | — | 2 | — | 2 | 5 | 1 | 1 | — | — | 2 | 1 | 1 | 1 | — | 3 |
| — | 1 | — | — | — | — | — | 3 | 1 | — | — | — | 1 | — | 1 | 1 | — | 2 |
| — | 2 | — | — | 1 | — | 1 | 1 | — | 1 | — | — | 1 | — | — | — | — | — |
| — | — | — | — | 1 | — | 1 | 7 | 1 | — | 3 | — | 4 | — | — | 3 | — | 3 |
| — | 3 | 3 | — | 2 | — | 5 | 3 | 1 | — | — | — | 1 | 1 | — | 1 | — | 2 |
| — | — | 1 | — | 1 | — | 2 | — | — | — | — | — | — | — | — | — | — | — |
| — | 1 | 1 | 1 | 3 | — | 5 | 4 | — | 1 | 1 | — | 2 | — | — | 2 | — | 2 |
| — | 2 | 1 | — | 2 | — | 3 | 5 | — | — | 2 | — | 2 | 1 | — | 2 | — | 3 |
| — | 3 | — | — | 2 | — | 2 | 4 | — | — | — | — | — | — | 1 | 3 | — | 4 |
| — | — | 1 | — | — | — | 1 | 4 | — | 2 | — | — | 2 | — | 1 | 1 | — | 2 |
| — | 2 | — | — | 2 | — | 2 | 8 | 1 | 1 | 2 | — | 4 | 1 | — | 3 | — | 4 |
| — | — | — | — | 2 | — | 2 | 2 | — | 1 | — | — | 1 | — | — | 1 | — | 1 |
| — | — | — | — | 2 | — | 2 | 1 | — | — | — | — | — | — | — | 1 | — | 1 |
| — | — | — | — | — | — | — | — | — | — | — | — | — | — | — | — | — | — |
| — | 2 | — | — | — | — | — | — | — | — | — | — | — | — | — | — | — | — |
| — | 1 | — | — | 1 | — | 1 | 1 | 1 | — | — | — | 1 | — | — | — | — | — |
| — | — | 3 | 2 | 6 | — | 11 | 9 | 1 | — | 2 | — | 3 | — | 3 | 3 | — | 6 |
| — | 1 | 1 | 1 | 2 | — | 4 | 4 | — | — | 1 | — | 1 | 1 | — | 2 | — | 3 |
| — | 2 | 1 | — | 6 | — | 7 | 15 | — | 2 | 2 | — | 4 | 2 | — | 9 | — | 11 |
| — | 3 | — | 2 | 2 | — | 4 | 3 | — | 1 | — | — | 1 | — | — | 2 | — | 2 |
| — | 1 | — | — | 2 | — | 2 | 2 | — | — | 1 | — | 1 | — | — | 1 | — | 1 |
| — | 1 | — | — | 2 | — | 2 | 2 | — | 1 | — | — | 1 | — | 1 | — | — | 1 |
| — | 3 | 2 | 1 | 7 | — | 10 | 4 | — | — | — | — | — | — | — | 4 | — | 4 |
| — | 5 | 1 | 1 | 13 | 1 | 16 | 5 | — | — | 1 | — | 1 | — | 2 | 2 | — | 4 |
| — | 1 | — | — | 2 | — | 2 | 2 | — | — | — | — | — | — | 1 | 1 | — | 2 |
| — | — | — | — | — | — | — | 3 | 1 | — | — | 1 | 2 | 1 | — | — | — | 1 |
| 1 | 2 | — | — | 6 | — | 6 | 3 | — | — | 1 | — | 1 | 1 | — | 1 | — | 2 |
| — | — | — | — | 1 | — | 1 | 4 | — | — | 2 | — | 2 | 1 | — | 1 | — | 2 |
| — | — | — | — | 1 | — | 1 | 1 | — | — | — | — | — | — | — | 1 | — | 1 |
| — | — | — | — | 1 | — | 1 | 1 | — | — | — | — | — | — | — | 1 | — | 1 |
| — | 4 | 2 | — | 20 | — | 22 | 17 | — | 1 | — | — | 1 | — | — | 16 | — | 16 |
| — | 2 | — | — | 2 | — | 2 | 2 | — | — | 1 | — | 1 | — | — | 1 | — | 1 |
| — | 3 | — | — | 5 | — | 5 | 6 | — | — | 3 | — | 3 | 1 | — | 2 | — | 3 |
| — | 1 | — | 1 | 2 | — | 3 | 4 | — | — | 1 | — | 1 | — | — | 3 | — | 3 |
| 1 | 97 | 34 | 26 | 211 | 4 | 275 | 268 | 23 | 21 | 38 | 1 | 83 | 32 | 19 | 132 | 2 | 185 |

| Länder<br>Größere Verwaltungsbezirke<br>Gemeinden mit<br>100 000 und mehr Einwohnern | Von der Wohnbevölkerung standen | | | | | | | | | | | | | | |
|---|---|---|---|---|---|---|---|---|---|---|---|---|---|---|---|
| | 94 bis unter 95 | | | | | | | | | | | 95 bis | | | |
| | Insgesamt | männlich | | | | | weiblich | | | | | Insgesamt | männ | | |
| | | ledig | verheiratet | verwitwet | geschieden | zusammen | ledig | verheiratet | verwitwet | geschieden | zusammen | | ledig | verheiratet | verwitwet |
| | 903 | 904 | 905 | 906 | 907 | 908 | 909 | 910 | 911 | 912 | 913 | 914 | 915 | 916 | 917 |
| *Reg.-Bez. Königsberg* | *41* | *5* | — | *9* | — | *14* | *5* | *2* | *20* | — | *27* | *14* | — | *2* | *4* |
| » *Gumbinnen* | *23* | — | *2* | *7* | — | *9* | *3* | *1* | *10* | — | *14* | *18* | *1* | *1* | *4* |
| » *Allenstein* | *24* | *2* | *2* | *5* | — | *9* | *4* | — | *11* | — | *15* | *17* | *3* | *3* | *3* |
| » *Westpreußen* | *11* | *2* | *2* | *1* | — | *5* | *3* | — | *3* | — | *6* | *3* | — | — | — |
| Provinz Ostpreußen | 99 | 9 | 6 | 22 | — | 37 | 15 | 3 | 44 | — | 62 | 52 | 4 | 6 | 11 |
| Stadt Berlin | 70 | 5 | 1 | 11 | — | 17 | 5 | 4 | 44 | — | 53 | 26 | 3 | — | 3 |
| *Reg.-Bez. Potsdam* | *51* | *6* | *5* | *6* | — | *17* | *10* | *3* | *21* | — | *34* | *21* | *3* | *4* | *2* |
| » *Frankfurt a. O.* | *36* | *3* | *5* | *6* | — | *14* | *8* | *1* | *13* | — | *22* | *12* | *1* | *1* | *3* |
| Provinz Brandenburg | 87 | 9 | 10 | 12 | — | 31 | 18 | 4 | 34 | — | 56 | 33 | 4 | 5 | 5 |
| *Reg.-Bez. Stettin* | *25* | *2* | *4* | *6* | — | *12* | *3* | — | *10* | — | *13* | *13* | *1* | *2* | *2* |
| » *Köslin* | *26* | *3* | *3* | *5* | — | *11* | *2* | *2* | *11* | — | *15* | *15* | — | *2* | *4* |
| » *Stralsund* | *8* | — | — | *1* | — | *1* | — | *1* | *6* | — | *7* | *4* | *1* | — | *1* |
| Provinz Pommern | 59 | 5 | 7 | 12 | — | 24 | 5 | 3 | 27 | — | 35 | 32 | 2 | 4 | 7 |
| Provinz Grenzm. Pos.-Westpr. | 11 | — | — | 5 | — | 5 | 1 | 1 | 4 | — | 6 | 4 | 1 | — | — |
| *Reg.-Bez. Breslau* | *36* | *2* | *3* | *9* | *1* | *15* | *4* | *3* | *14* | — | *21* | *11* | *2* | *1* | *5* |
| » *Liegnitz* | *19* | *4* | *2* | *5* | — | *11* | *1* | *2* | *5* | — | *8* | *10* | *3* | *1* | *1* |
| Provinz Niederschlesien | 55 | 6 | 5 | 14 | 1 | 26 | 5 | 5 | 19 | — | 29 | 21 | 5 | 2 | 6 |
| Provinz Oberschlesien | 29 | 3 | 5 | 4 | — | 12 | 5 | — | 12 | — | 17 | 13 | — | — | 1 |
| *Reg.-Bez. Magdeburg* | *11* | — | — | *2* | — | *2* | *1* | *1* | *7* | — | *9* | *4* | — | — | *2* |
| » *Merseburg* | *35* | *4* | *2* | *3* | — | *9* | *8* | *3* | *15* | — | *26* | *14* | *1* | *1* | — |
| » *Erfurt* | *14* | *2* | *2* | *2* | — | *6* | — | *1* | *7* | — | *8* | *6* | — | *1* | *1* |
| Provinz Sachsen | 60 | 6 | 4 | 7 | — | 17 | 9 | 5 | 29 | — | 43 | 24 | 1 | 2 | 3 |
| Provinz Schleswig-Holstein | 70 | 4 | 7 | 15 | — | 26 | 8 | 2 | 34 | — | 44 | 48 | 2 | 2 | 10 |
| *Reg.-Bez. Hannover* | *15* | — | *2* | *2* | — | *4* | *4* | *3* | *4* | — | *11* | *15* | *2* | *2* | *3* |
| » *Hildesheim* | *10* | *1* | — | *2* | — | *3* | *1* | *1* | *5* | — | *7* | *15* | *3* | *3* | *1* |
| » *Lüneburg* | *18* | *2* | *3* | *2* | — | *7* | *5* | *2* | *4* | — | *11* | *7* | — | *1* | *3* |
| » *Stade* | *12* | — | *1* | *5* | — | *6* | — | — | *6* | — | *6* | *8* | *1* | *1* | — |
| » *Osnabrück* | *14* | — | *2* | *7* | — | *9* | — | — | *5* | — | *5* | *4* | *1* | — | — |
| » *Aurich* | *16* | *2* | *1* | *2* | — | *5* | *1* | — | *10* | — | *11* | *8* | *2* | — | *3* |
| Provinz Hannover | 85 | 5 | 9 | 20 | — | 34 | 11 | 6 | 34 | — | 51 | 57 | 9 | 7 | 10 |
| *Reg.-Bez. Münster* | *15* | *2* | *1* | *3* | — | *6* | *2* | *1* | *6* | — | *9* | *10* | *2* | — | *2* |
| » *Minden* | *12* | *1* | — | *5* | — | *6* | *2* | *3* | *1* | — | *6* | *5* | — | *1* | *1* |
| » *Arnsberg* | *30* | *1* | *4* | *3* | — | *8* | *3* | *5* | *13* | *1* | *22* | *19* | — | — | *4* |
| Provinz Westfalen | 57 | 4 | 5 | 11 | — | 20 | 7 | 9 | 20 | 1 | 37 | 34 | 2 | 1 | 7 |
| *Reg.-Bez. Kassel* | *12* | *1* | — | *3* | — | *4* | *2* | *1* | *5* | — | *8* | *12* | *1* | *1* | *3* |
| » *Wiesbaden* | *10* | — | *1* | *2* | — | *3* | — | *1* | *6* | — | *7* | *6* | — | — | *2* |
| Provinz Hessen-Nassau | 22 | 1 | 1 | 5 | — | 7 | 2 | 2 | 11 | — | 15 | 18 | 1 | 1 | 5 |
| *Reg.-Bez. Koblenz* | *8* | — | *2* | *3* | — | *5* | *2* | — | *1* | — | *3* | *2* | — | — | — |
| » *Düsseldorf* | *35* | *3* | *3* | *8* | — | *14* | *3* | *2* | *16* | — | *21* | *26* | *3* | *5* | *7* |
| » *Köln* | *19* | — | — | *6* | — | *6* | — | *1* | *12* | — | *13* | *18* | *2* | — | *8* |
| » *Trier* | *7* | *1* | *1* | *1* | — | *3* | *1* | *1* | *2* | — | *4* | *3* | *2* | — | *1* |
| » *Aachen* | *12* | *3* | *2* | *3* | — | *8* | — | — | *4* | — | *4* | *11* | — | *2* | *6* |
| Rheinprovinz | 81 | 7 | 8 | 21 | — | 36 | 6 | 4 | 35 | — | 45 | 60 | 7 | 7 | 22 |
| Hohenzollern | 2 | 1 | — | — | — | 1 | — | — | 1 | — | 1 | 1 | — | 1 | — |
| **Preußen** | **787** | **65** | **68** | **159** | **1** | **293** | **97** | **48** | **348** | **1** | **494** | **423** | **41** | **38** | **90** |
| *Reg.-Bez. Oberpfalz* | *5* | *1* | — | — | — | *1* | — | — | *4* | — | *4* | *4* | — | — | — |
| » *Oberfranken* | *8* | — | — | *4* | — | *4* | — | — | *4* | — | *4* | *6* | — | — | — |
| » *Mittelfranken* | *15* | — | *3* | *5* | — | *8* | *1* | *1* | *5* | — | *7* | *5* | — | — | — |
| » *Unterfranken* | *11* | — | *1* | *3* | — | *4* | *1* | — | *6* | — | *7* | *2* | — | — | *2* |
| Nordbayern | 39 | 1 | 4 | 12 | — | 17 | 2 | 1 | 19 | — | 22 | 17 | — | — | 2 |
| *Reg.-Bez. Oberbayern* | *20* | *2* | *2* | *8* | — | *12* | — | — | *8* | — | *8* | *10* | — | — | *5* |
| » *Niederbayern* | *15* | — | *1* | *3* | — | *4* | *1* | — | *10* | — | *11* | *5* | — | *1* | *2* |
| » *Schwaben* | *7* | *1* | *1* | *4* | — | *6* | *1* | — | — | — | *1* | *6* | *1* | — | *1* |
| Südbayern | 42 | 3 | 4 | 15 | — | 22 | 2 | — | 18 | — | 20 | 21 | 1 | 1 | 8 |
| Pfalz | 6 | — | 2 | — | — | 2 | 1 | — | 3 | — | 4 | 9 | — | — | 4 |
| **Bayern** | **87** | **4** | **10** | **27** | — | **41** | **5** | **1** | **40** | — | **46** | **47** | **1** | **1** | **14** |
| *Kreish. Dresden* | *13* | — | *1* | *3* | — | *4* | *1* | *1* | *7* | — | *9* | *7* | — | — | *3* |
| » *Leipzig* | *9* | — | *2* | — | — | *2* | *1* | *1* | *5* | — | *7* | *8* | *1* | — | *3* |
| » *Chemnitz* | *12* | — | — | *3* | — | *3* | *3* | *1* | *5* | — | *9* | *3* | — | — | *1* |
| » *Zwickau* | *7* | — | *1* | *2* | — | *3* | — | *2* | *2* | — | *4* | *4* | *1* | — | — |
| » *Bautzen* | *5* | — | — | *2* | — | *2* | *1* | — | *2* | — | *3* | *3* | — | — | — |
| **Sachsen** | **46** | — | **4** | **10** | — | **14** | **6** | **5** | **21** | — | **32** | **25** | **2** | — | **7** |
| *Neckarkreis* | *13* | — | *1* | *3* | — | *4* | *3* | — | *6* | — | *9* | *9* | — | — | *4* |
| *Schwarzwaldkreis* | *5* | *1* | — | *2* | — | *3* | — | — | *2* | — | *2* | *2* | *1* | — | — |
| *Jagstkreis* | *11* | — | *1* | *4* | — | *5* | — | *1* | *5* | — | *6* | *5* | — | — | — |
| *Donaukreis* | *7* | — | — | *1* | — | *1* | *1* | — | *5* | — | *6* | *3* | — | — | — |
| **Württemberg** | **36** | **1** | **2** | **10** | — | **13** | **4** | **1** | **18** | — | **23** | **19** | **1** | — | **4** |
| *Ldk.-Bez. Konstanz* | *3* | — | — | *1* | — | *1* | — | — | *2* | — | *2* | *3* | — | — | *1* |
| » *Freiburg* | *4* | — | — | *1* | — | *1* | — | — | *3* | — | *3* | *6* | — | *1* | *1* |
| » *Karlsruhe* | *1* | *1* | — | — | — | *1* | — | — | — | — | — | — | — | — | — |
| » *Mannheim* | *7* | — | *1* | *2* | — | *3* | — | — | *4* | — | *4* | *2* | — | — | — |
| **Baden** | **15** | **1** | **1** | **4** | — | **6** | — | — | **9** | — | **9** | **11** | — | **1** | **2** |
| **Thüringen** | **17** | — | — | **6** | — | **6** | — | — | **11** | — | **11** | **10** | — | **1** | **2** |

im Alter von .... Jahren

| unter 96 | | | | | | | 96 bis unter 97 | | | | | | | | | |
|---|---|---|---|---|---|---|---|---|---|---|---|---|---|---|---|---|
| lich | | weiblich | | | | | Ins- | männlich | | | | | weiblich | | | |
| ge- schieden | zu- sammen | ledig | ver- heiratet | ver- witwet | ge- schieden | zu- sammen | gesamt | ledig | ver- heiratet | ver- witwet | ge- schieden | zu- sammen | ledig | ver- heiratet | ver- witwet | ge- schieden | zu- sammen |
| 918 | 919 | 920 | 921 | 922 | 923 | 924 | 925 | 926 | 927 | 928 | 929 | 930 | 931 | 932 | 933 | 934 | 935 |
| — | 6 | 3 | — | 5 | — | 8 | 11 | 1 | — | 2 | — | 3 | 3 | 3 | 2 | — | 8 |
| — | 6 | 2 | — | 10 | — | 12 | 8 | — | — | 1 | — | 1 | — | 1 | 6 | — | 7 |
| — | 9 | 1 | — | 7 | — | 8 | 4 | — | 1 | — | — | 1 | — | — | 3 | — | 3 |
| — | — | 1 | — | 2 | — | 3 | 4 | — | — | 1 | — | 1 | — | — | 3 | — | 3 |
| — | 21 | 7 | — | 24 | — | 31 | 27 | 1 | 1 | 4 | — | 6 | 3 | 4 | 14 | — | 21 |
| 1 | 7 | 1 | 3 | 15 | — | 19 | 10 | 2 | 2 | 1 | — | 5 | 2 | — | 3 | — | 5 |
| 1 | 10 | 2 | 2 | 7 | — | 11 | 4 | — | — | 1 | — | 1 | 1 | — | 2 | — | 3 |
| — | 5 | 4 | 1 | 2 | — | 7 | 8 | 1 | — | 1 | — | 2 | 2 | — | 4 | — | 6 |
| 1 | 15 | 6 | 3 | 9 | — | 18 | 12 | 1 | — | 2 | — | 3 | 3 | — | 6 | — | 9 |
| — | 5 | 1 | 1 | 6 | — | 8 | 4 | — | — | 1 | — | 1 | — | 1 | 2 | — | 3 |
| — | 6 | 1 | 2 | 6 | — | 9 | 8 | — | 1 | 4 | — | 5 | 1 | 1 | 1 | — | 3 |
| — | 2 | — | — | 2 | — | 2 | 1 | — | 1 | — | — | 1 | — | — | — | — | — |
| — | 13 | 2 | 3 | 14 | — | 19 | 13 | — | 2 | 5 | — | 7 | 1 | 2 | 3 | — | 6 |
| — | 1 | — | — | 3 | — | 3 | 1 | — | — | — | — | — | — | — | 1 | — | 1 |
| — | 8 | — | — | 3 | — | 3 | 6 | 1 | 1 | 1 | — | 3 | 3 | — | — | — | 3 |
| — | 5 | — | — | 5 | — | 5 | — | — | — | — | — | — | — | — | — | — | — |
| — | 13 | — | — | 8 | — | 8 | 6 | 1 | 1 | 1 | — | 3 | 3 | — | — | — | 3 |
| — | 1 | 2 | 2 | 8 | — | 12 | 8 | 1 | — | — | — | 1 | — | — | 7 | — | 7 |
| — | 2 | — | — | 2 | — | 2 | 1 | 1 | — | — | — | 1 | — | — | — | — | — |
| — | 2 | 5 | — | 7 | — | 12 | 11 | 2 | — | — | — | 2 | 5 | 1 | 3 | — | 9 |
| — | 2 | 1 | 1 | 2 | — | 4 | 2 | 2 | — | — | — | 2 | — | — | — | — | — |
| — | 6 | 6 | 1 | 11 | — | 18 | 14 | 5 | — | — | — | 5 | 5 | 1 | 3 | — | 9 |
| — | 14 | 5 | 4 | 25 | — | 34 | 26 | 3 | — | 3 | — | 6 | 5 | 3 | 12 | — | 20 |
| — | 7 | 1 | 2 | 5 | — | 8 | 8 | 3 | — | 3 | — | 6 | — | — | 2 | — | 2 |
| — | 7 | 3 | 1 | 4 | — | 8 | 3 | — | — | — | — | — | — | 1 | 2 | — | 3 |
| — | 4 | — | — | 3 | — | 3 | 4 | 1 | — | 2 | — | 3 | 1 | — | — | — | 1 |
| — | 2 | 3 | — | 3 | — | 6 | — | — | — | — | — | — | — | — | — | — | — |
| — | 1 | — | 1 | 2 | — | 3 | 3 | 1 | — | — | — | 1 | 1 | — | 1 | — | 2 |
| — | 5 | 1 | — | 2 | — | 3 | 7 | 2 | — | 1 | — | 3 | — | 1 | 3 | — | 4 |
| — | 26 | 8 | 4 | 19 | — | 31 | 25 | 7 | — | 6 | — | 13 | 2 | 2 | 8 | — | 12 |
| — | 4 | 2 | 1 | 3 | — | 6 | 6 | 5 | — | 1 | — | 6 | — | — | — | — | — |
| — | 2 | 3 | — | — | — | 3 | — | — | — | — | — | — | — | — | — | — | — |
| — | 4 | 4 | 2 | 9 | — | 15 | 17 | 5 | 2 | 2 | — | 9 | 1 | 3 | 4 | — | 8 |
| — | 10 | 9 | 3 | 12 | — | 24 | 23 | 10 | 2 | 3 | — | 15 | 1 | 3 | 4 | — | 8 |
| — | 5 | 1 | 2 | 4 | — | 7 | 7 | 1 | — | 1 | — | 2 | 4 | 1 | — | — | 5 |
| — | 2 | 1 | 1 | 2 | — | 4 | 1 | — | 1 | — | — | 1 | — | — | — | — | — |
| — | 7 | 2 | 3 | 6 | — | 11 | 8 | 1 | 1 | 1 | — | 3 | 4 | 1 | — | — | 5 |
| — | — | — | — | 2 | — | 2 | 1 | — | — | — | — | — | 1 | — | — | — | 1 |
| — | 15 | 1 | 1 | 8 | 1 | 11 | 9 | 1 | — | 3 | — | 4 | 2 | — | 3 | — | 5 |
| — | 10 | 1 | — | 7 | — | 8 | 3 | — | — | 1 | — | 1 | 1 | — | 1 | — | 2 |
| — | 3 | — | — | — | — | — | 1 | — | — | — | — | — | — | — | 1 | — | 1 |
| — | 3 | — | — | 3 | — | 3 | 1 | 1 | — | — | — | 1 | — | — | — | — | — |
| — | 36 | 2 | 1 | 20 | 1 | 24 | 15 | 2 | — | 4 | — | 6 | 4 | — | 5 | — | 9 |
| — | 1 | — | — | — | — | — | — | — | — | — | — | — | — | — | — | — | — |
| 2 | 171 | 50 | 27 | 174 | 1 | 252 | 188 | 34 | 9 | 30 | — | 73 | 33 | 16 | 66 | — | 115 |
| — | — | 1 | — | 3 | — | 4 | 2 | — | — | — | — | — | 2 | — | — | — | 2 |
| — | — | 2 | — | 4 | — | 6 | 3 | — | — | 1 | — | 1 | — | — | 2 | — | 2 |
| — | — | 1 | — | 4 | — | 5 | 1 | — | — | 1 | — | 1 | — | — | — | — | — |
| — | 2 | — | — | — | — | — | 1 | — | — | 1 | — | 1 | — | — | — | — | — |
| — | 2 | 4 | — | 11 | — | 15 | 7 | — | — | 3 | — | 3 | 2 | — | 2 | — | 4 |
| — | 5 | 1 | — | 4 | — | 5 | 4 | — | — | 1 | — | 1 | — | — | 3 | — | 3 |
| — | 3 | 1 | — | 1 | — | 2 | 2 | — | — | 1 | — | 1 | — | — | 1 | — | 1 |
| — | 2 | — | — | 4 | — | 4 | 2 | — | — | — | — | — | — | — | 2 | — | 2 |
| — | 10 | 2 | — | 9 | — | 11 | 8 | — | — | 2 | — | 2 | — | — | 6 | — | 6 |
| — | 4 | — | 2 | 3 | — | 5 | 3 | — | — | 1 | — | 1 | — | — | 2 | — | 2 |
| — | 16 | 6 | 2 | 23 | — | 31 | 18 | — | — | 6 | — | 6 | 2 | — | 10 | — | 12 |
| — | 3 | — | — | 4 | — | 4 | 1 | — | — | 1 | — | 1 | — | — | — | — | — |
| — | 4 | — | 2 | 2 | — | 4 | 1 | — | — | 1 | — | 1 | — | — | — | — | — |
| — | 1 | — | 1 | 1 | — | 2 | — | — | — | — | — | — | — | — | — | — | — |
| — | 1 | — | — | 3 | — | 3 | 1 | 1 | — | — | — | 1 | — | — | — | — | — |
| — | — | — | — | 3 | — | 3 | — | — | — | — | — | — | — | — | — | — | — |
| — | 9 | — | 3 | 13 | — | 16 | 3 | 1 | — | 2 | — | 3 | — | — | — | — | — |
| — | 4 | 1 | 1 | 3 | — | 5 | 4 | — | 1 | 1 | — | 2 | — | — | 2 | — | 2 |
| — | 1 | — | — | 1 | — | 1 | 3 | — | — | 2 | — | 2 | 1 | — | — | — | 1 |
| — | — | — | 1 | 4 | — | 5 | 2 | — | — | — | — | — | 1 | — | 1 | — | 2 |
| — | — | — | 1 | 2 | — | 3 | 3 | — | — | 1 | — | 1 | — | — | 2 | — | 2 |
| — | 5 | 1 | 3 | 10 | — | 14 | 12 | — | 1 | 4 | — | 5 | 2 | — | 5 | — | 7 |
| — | 1 | — | — | 2 | — | 2 | 1 | — | — | — | — | — | — | — | 1 | — | 1 |
| — | 2 | — | — | 4 | — | 4 | — | — | — | — | — | — | — | — | — | — | — |
| — | — | — | — | — | — | — | 1 | — | — | — | — | — | — | — | 1 | — | 1 |
| — | — | — | — | 2 | — | 2 | — | — | — | — | — | — | — | — | — | — | — |
| — | 3 | — | — | 8 | — | 8 | 2 | — | — | — | — | — | — | — | 2 | — | 2 |
| — | 3 | — | — | 7 | — | 7 | 1 | — | — | — | — | — | 1 | — | — | — | 1 |

| Länder<br>Größere Verwaltungsbezirke<br>Gemeinden mit<br>100 000 und mehr Einwohnern | Von der Wohnbevölkerung standen | | | | | | | | | | | | | | |
|---|---|---|---|---|---|---|---|---|---|---|---|---|---|---|---|
| | 94 bis unter 95 | | | | | | | | | | | 95 bis | | | |
| | Insgesamt | männlich | | | | | weiblich | | | | | Insgesamt | männ | | |
| | | ledig | verheiratet | verwitwet | geschieden | zusammen | ledig | verheiratet | verwitwet | geschieden | zusammen | | ledig | verheiratet | verwitwet |
| | 903 | 904 | 905 | 906 | 907 | 908 | 909 | 910 | 911 | 912 | 913 | 914 | 915 | 916 | 917 |
| *Provinz Starkenburg* | *3* | — | — | *1* | — | *1* | *1* | — | *1* | — | *2* | *2* | — | — | — |
| » *Oberhessen* | *5* | — | — | *2* | — | *2* | — | *1* | *2* | — | *3* | *6* | — | — | *2* |
| » *Rheinhessen* | *12* | — | *1* | *4* | — | *5* | *3* | — | *4* | — | *7* | *4* | — | — | — |
| **Hessen** | 20 | — | 1 | 7 | — | 8 | 4 | 1 | 7 | — | 12 | 12 | — | — | 2 |
| **Hamburg** | 16 | — | 1 | 3 | — | 4 | 1 | — | 11 | — | 12 | 5 | — | — | — |
| **Mecklenburg-Schwerin** | 15 | — | — | 5 | — | 5 | 2 | — | 7 | 1 | 10 | 13 | 2 | 1 | 2 |
| *Landesteil Oldenburg* | *9* | — | — | *3* | — | *3* | *2* | — | *4* | — | *6* | *7* | — | *2* | *2* |
| » *Lübeck* | *1* | — | — | — | — | — | — | — | *1* | — | *1* | *1* | — | — | *1* |
| » *Birkenfeld* | *2* | — | — | *1* | — | *1* | — | — | *1* | — | *1* | — | — | — | — |
| **Oldenburg** | 12 | — | — | 4 | — | 4 | 2 | — | 6 | — | 8 | 8 | — | 2 | 3 |
| **Braunschweig** | 11 | — | 1 | 2 | — | 3 | 2 | 1 | 5 | — | 8 | 2 | — | — | 1 |
| **Anhalt** | 5 | — | — | 1 | — | 1 | 1 | — | 3 | — | 4 | 4 | — | 1 | — |
| **Bremen** | 3 | — | — | — | — | — | — | — | 2 | 1 | 3 | 4 | — | — | — |
| **Lippe** | 2 | — | — | 2 | — | 2 | — | — | — | — | — | 3 | — | — | 1 |
| **Lübeck** | 4 | — | — | 1 | — | 1 | — | — | 3 | — | 3 | — | — | — | — |
| **Mecklenburg-Strelitz** | 8 | — | 1 | 3 | — | 4 | — | 1 | 3 | — | 4 | 3 | — | 1 | 1 |
| **Waldeck** | 2 | — | — | 1 | — | 1 | — | — | 1 | — | 1 | — | — | — | — |
| **Schaumburg-Lippe** | — | — | — | — | — | — | — | — | — | — | — | 1 | — | — | 1 |
| Se.: **Deutsches Reich** | 1 086 | 71 | 89 | 245 | 1 | 406 | 124 | 58 | 495 | 3 | 680 | 590 | 47 | 46 | 130 |
| **Großstädte** | | | | | | | | | | | | | | | |
| Berlin | 70 | 5 | 1 | 11 | — | 17 | 5 | 4 | 44 | — | 53 | 26 | 3 | — | 3 |
| Königsberg i. Pr. Prov. Ostpr. | 10 | 1 | — | 1 | — | 2 | — | — | 8 | — | 8 | — | — | — | — |
| Stettin » Pommern | 8 | 2 | — | 2 | — | 4 | 2 | — | 2 | — | 4 | 2 | — | 1 | — |
| Breslau » N. Schles | 7 | 1 | 1 | 1 | — | 3 | 1 | 1 | 2 | — | 4 | 5 | — | — | 2 |
| Magdeburg Prov. Sachsen | 1 | — | — | — | — | — | — | — | 1 | — | 1 | 1 | — | — | — |
| Halle a. S. » » | 4 | 1 | — | — | — | 1 | — | — | 3 | — | 3 | 1 | — | — | — |
| Erfurt » » | 2 | 1 | — | — | — | 1 | — | — | 1 | — | 1 | 4 | — | 1 | 1 |
| Kiel Prov. Schl.Holst | 9 | 1 | 2 | 2 | — | 5 | — | — | 4 | — | 4 | 8 | — | — | — |
| Altona » » | 2 | — | — | 1 | — | 1 | — | — | 1 | — | 1 | 4 | — | 1 | — |
| Hannover » Hannover | 6 | — | — | 1 | — | 1 | 3 | — | 2 | — | 5 | 6 | — | 1 | — |
| Münster Prov. Westfalen | 1 | 1 | — | — | — | 1 | — | — | — | — | — | — | — | — | — |
| Dortmund » » | 2 | — | 1 | — | — | 1 | — | 1 | — | — | 1 | 2 | — | — | — |
| Bochum » » | 3 | — | — | — | — | — | 1 | — | 2 | — | 3 | 1 | — | — | — |
| Gelsenkirchen » » | 1 | — | — | — | — | — | — | — | 1 | — | 1 | 4 | — | — | — |
| Kassel Prov. Hess. Nass | 2 | — | — | — | — | — | 1 | — | 1 | — | 2 | 1 | — | — | 1 |
| Frankfurt a. M. » » | 2 | — | — | 1 | — | 1 | — | — | 1 | — | 1 | 1 | — | — | — |
| Wiesbaden » » | 2 | — | — | — | — | — | — | — | 2 | — | 2 | — | — | — | — |
| Essen Rheinprovinz | 4 | 1 | — | — | — | 1 | — | — | 3 | — | 3 | 1 | — | 1 | — |
| Düsseldorf » | 3 | — | — | — | — | — | — | 2 | 1 | — | 3 | 2 | — | 1 | — |
| Duisburg » | 1 | — | — | — | — | — | — | — | 1 | — | 1 | 1 | — | — | — |
| Barmen » | 1 | — | — | 1 | — | 1 | — | — | — | — | — | 1 | — | — | — |
| Elberfeld » | — | — | — | — | — | — | — | — | — | — | — | 4 | 1 | — | 2 |
| Krefeld » | 4 | — | — | 2 | — | 2 | 1 | — | 1 | — | 2 | — | — | — | — |
| Mülheim a. Ruhr » | 1 | — | — | 1 | — | 1 | — | — | — | — | — | — | — | — | — |
| Hamborn » | 2 | — | — | — | — | — | — | — | 2 | — | 2 | 1 | — | — | — |
| M. Gladbach » | — | — | — | — | — | — | — | — | — | — | — | — | — | — | — |
| Oberhausen » | 1 | — | — | — | — | — | — | — | 1 | — | 1 | — | — | — | — |
| Köln » | 9 | — | — | 2 | — | 2 | — | — | 7 | — | 7 | 5 | — | — | 3 |
| Aachen » | 3 | — | — | 1 | — | 1 | — | — | 2 | — | 2 | 5 | — | 1 | 3 |
| München Bayern | 7 | 1 | 1 | 2 | — | 4 | — | — | 3 | — | 3 | 4 | — | — | 3 |
| Nürnberg » | 5 | — | 2 | 1 | — | 3 | — | — | 2 | — | 2 | 1 | — | — | — |
| Augsburg » | 2 | 1 | — | 1 | — | 2 | — | — | — | — | — | — | — | — | — |
| Ludwigshafen a. Rh » | — | — | — | — | — | — | — | — | — | — | — | 1 | — | — | — |
| Dresden Sachsen | 2 | — | — | 1 | — | 1 | — | — | 1 | — | 1 | 3 | — | — | — |
| Leipzig » | 5 | — | 1 | — | — | 1 | 1 | — | 3 | — | 4 | 1 | — | — | — |
| Chemnitz » | 3 | — | — | 1 | — | 1 | 2 | — | — | — | 2 | — | — | — | — |
| Plauen » | — | — | — | — | — | — | — | — | — | — | — | — | — | — | — |
| Stuttgart Württemberg | 4 | — | — | 2 | — | 2 | 1 | — | 1 | — | 2 | 1 | — | — | — |
| Karlsruhe Baden | — | — | — | — | — | — | — | — | — | — | — | — | — | — | — |
| Mannheim » | 1 | — | — | 1 | — | 1 | — | — | — | — | — | — | — | — | — |
| Mainz Hessen | 1 | — | — | — | — | — | 1 | — | — | — | 1 | 2 | — | — | — |
| Hamburg Hamburg | 16 | — | 1 | 3 | — | 4 | 1 | — | 11 | — | 12 | 4 | — | — | — |
| Braunschweig Braunschweig | 1 | — | — | — | — | — | — | — | 1 | — | 1 | — | — | — | — |
| Bremen Bremen | 1 | — | — | — | — | — | — | — | — | 1 | 1 | 3 | — | — | — |
| Lübeck Lübeck | 3 | — | — | 1 | — | 1 | — | — | 2 | — | 2 | — | — | — | — |
| **Großstädte insgesamt** | 212 | 16 | 10 | 40 | — | 66 | 20 | 8 | 117 | 1 | 146 | 106 | 4 | 7 | 18 |

im Alter von .... Jahren

| unter 96 | | | | | | | 96 bis unter 97 | | | | | | | | | | |
|---|---|---|---|---|---|---|---|---|---|---|---|---|---|---|---|---|---|
| lich | | weiblich | | | | | Ins- | männlich | | | | | weiblich | | | | |
| ge- schieden | zu- sammen | ledig | ver- heiratet | ver- witwet | ge- schieden | zu- sammen | gesamt | ledig | ver- heiratet | ver- witwet | ge- schieden | zu- sammen | ledig | ver- heiratet | ver- witwet | ge- schieden | zu- sammen |
| 918 | 919 | 920 | 921 | 922 | 923 | 924 | 925 | 926 | 927 | 928 | 929 | 930 | 931 | 932 | 933 | 934 | 935 |
| — | — | — | — | 2 | — | 2 | — | — | — | — | — | — | — | — | — | — | — |
| — | 2 | — | 1 | 3 | — | 4 | — | — | — | — | — | — | — | — | — | — | — |
| — | — | 2 | 1 | 1 | — | 4 | — | — | — | — | — | — | — | — | — | — | — |
| — | 2 | 2 | 2 | 6 | — | 10 | — | — | — | — | — | — | — | — | — | — | — |
| — | — | 2 | — | 3 | — | 5 | 3 | — | — | — | — | — | — | — | 3 | — | 3 |
| — | 5 | 2 | 1 | 5 | — | 8 | 3 | — | — | 1 | — | 1 | 1 | — | 1 | — | 2 |
| — | 4 | 1 | — | 2 | — | 3 | 3 | — | — | 2 | — | 2 | — | — | 1 | — | 1 |
| — | 1 | — | — | — | — | — | — | — | — | — | — | — | — | — | — | — | — |
| — | — | — | — | — | — | — | — | — | — | — | — | — | — | — | — | — | — |
| — | 5 | 1 | — | 2 | — | 3 | 3 | — | — | 2 | — | 2 | — | — | 1 | — | 1 |
| — | 1 | — | — | 1 | — | 1 | 1 | — | — | — | — | — | — | — | 1 | — | 1 |
| — | 1 | — | — | 3 | — | 3 | 1 | — | — | — | — | — | — | — | 1 | — | 1 |
| — | — | — | — | 4 | — | 4 | — | — | — | — | — | — | — | — | — | — | — |
| — | 1 | — | — | 2 | — | 2 | — | — | — | — | — | — | — | — | — | — | — |
| — | — | — | — | — | — | — | — | — | — | — | — | — | — | — | — | — | — |
| — | 2 | — | — | 1 | — | 1 | 1 | — | — | — | — | — | — | — | 1 | — | 1 |
| — | — | — | — | — | — | — | — | — | — | — | — | — | — | — | — | — | — |
| — | 1 | — | — | — | — | — | — | — | — | — | — | — | — | — | — | — | — |
| 2 | 225 | 64 | 38 | 262 | 1 | 365 | 236 | 35 | 10 | 45 | — | 90 | 39 | 16 | 91 | — | 146 |
| 1 | 7 | 1 | 3 | 15 | — | 19 | 10 | 2 | 2 | 1 | — | 5 | 2 | — | 3 | — | 5 |
| — | — | — | — | — | — | — | 4 | 1 | — | — | — | 1 | 2 | 1 | — | — | 3 |
| — | 1 | — | — | 1 | — | 1 | — | — | — | — | — | — | — | — | — | — | — |
| — | 2 | — | — | 3 | — | 3 | — | — | — | — | — | — | — | — | — | — | — |
| — | — | — | — | 1 | — | 1 | — | — | — | — | — | — | — | — | — | — | — |
| — | — | — | — | 1 | — | 1 | — | — | — | — | — | — | — | — | — | — | — |
| — | 2 | 1 | 1 | — | — | 2 | 1 | 1 | — | — | — | 1 | — | — | — | — | — |
| — | — | 1 | — | 7 | — | 8 | 2 | — | — | — | — | — | — | 1 | 1 | — | 2 |
| — | 1 | — | 1 | 2 | — | 3 | 1 | — | — | — | — | — | — | — | 1 | — | 1 |
| — | 1 | 1 | 2 | 2 | — | 5 | 5 | 1 | — | 2 | — | 3 | — | — | 2 | — | 2 |
| — | — | — | — | — | — | — | — | — | — | — | — | — | — | — | — | — | — |
| — | — | 1 | 1 | — | — | 2 | 4 | 2 | — | 2 | — | 4 | — | — | — | — | — |
| — | — | — | — | 1 | — | 1 | 3 | — | 2 | — | — | 2 | — | — | 1 | — | 1 |
| — | — | 2 | 1 | 1 | — | 4 | 1 | — | — | — | — | — | — | — | 1 | — | 1 |
| — | 1 | — | — | — | — | — | 4 | — | — | — | — | — | 3 | 1 | — | — | 4 |
| — | — | — | — | 1 | — | 1 | — | — | — | — | — | — | — | — | — | — | — |
| — | — | — | — | — | — | — | — | — | — | — | — | — | — | — | — | — | — |
| — | 1 | — | — | — | — | — | — | — | — | — | — | — | — | — | — | — | — |
| — | 1 | — | — | — | 1 | 1 | 2 | — | — | 1 | — | 1 | — | — | 1 | — | 1 |
| — | — | — | — | 1 | — | 1 | — | — | — | — | — | — | — | — | — | — | — |
| — | — | — | — | 1 | — | 1 | — | — | — | — | — | — | — | — | — | — | — |
| — | 3 | — | — | 1 | — | 1 | 1 | 1 | — | — | — | 1 | — | — | — | — | — |
| — | — | — | — | — | — | — | — | — | — | — | — | — | — | — | — | — | — |
| — | — | — | — | — | — | — | — | — | — | — | — | — | — | — | — | — | — |
| — | — | — | — | 1 | — | 1 | — | — | — | — | — | — | — | — | — | — | — |
| — | — | — | — | — | — | — | — | — | — | — | — | — | — | — | — | — | — |
| — | 3 | — | — | 2 | — | 2 | 1 | — | — | — | — | — | — | — | 1 | — | 1 |
| — | 4 | — | — | 1 | — | 1 | 1 | 1 | — | — | — | 1 | — | — | — | — | — |
| — | 3 | — | — | 1 | — | 1 | 2 | — | — | — | — | — | — | — | 2 | — | 2 |
| — | — | — | — | 1 | — | 1 | — | — | — | — | — | — | — | — | — | — | — |
| — | — | — | — | — | — | — | — | — | — | — | — | — | — | — | — | — | — |
| — | — | — | 1 | — | — | 1 | — | — | — | — | — | — | — | — | — | — | — |
| — | — | — | — | 3 | — | 3 | — | — | — | — | — | — | — | — | — | — | — |
| — | — | — | 1 | — | — | 1 | 1 | — | — | 1 | — | 1 | — | — | — | — | — |
| — | — | — | — | — | — | — | — | — | — | — | — | — | — | — | — | — | — |
| — | — | — | — | — | — | — | — | — | — | — | — | — | — | — | — | — | — |
| — | — | — | — | 1 | — | 1 | 1 | — | — | — | — | — | — | — | 1 | — | 1 |
| — | — | — | — | — | — | — | — | — | — | — | — | — | — | — | — | — | — |
| — | — | — | — | — | — | — | — | — | — | — | — | — | — | — | — | — | — |
| — | — | 2 | — | — | — | 2 | — | — | — | — | — | — | — | — | — | — | — |
| — | — | 2 | — | 2 | — | 4 | 3 | — | — | — | — | — | — | — | 3 | — | 3 |
| — | — | — | — | — | — | — | — | — | — | — | — | — | — | — | — | — | — |
| — | — | — | — | 3 | — | 3 | — | — | — | — | — | — | — | — | — | — | — |
| — | — | — | — | — | — | — | — | — | — | — | — | — | — | — | — | — | — |
| 1 | 30 | 11 | 11 | 53 | 1 | 76 | 47 | 9 | 4 | 7 | — | 20 | 7 | 3 | 17 | — | 27 |

| Länder<br>Größere Verwaltungsbezirke<br>Gemeinden mit<br>100 000 und mehr Einwohnern | Von der Wohnbevölkerung standen | | | | | | | | | | | | | | |
|---|---|---|---|---|---|---|---|---|---|---|---|---|---|---|---|
| | 97 bis unter 98 | | | | | | | | | | | 98 bis | | | |
| | Insgesamt | männlich | | | | | weiblich | | | | | Insgesamt | männ | | |
| | | ledig | verheiratet | verwitwet | geschieden | zusammen | ledig | verheiratet | verwitwet | geschieden | zusammen | | ledig | verheiratet | verwitwet |
| | 936 | 937 | 938 | 939 | 940 | 941 | 942 | 943 | 944 | 945 | 946 | 947 | 948 | 949 | 950 |
| *Reg.-Bez. Königsberg* | 17 | — | 3 | — | — | 3 | 5 | 2 | 7 | — | 14 | 8 | 1 | 1 | — |
| » *Gumbinnen* | 3 | 1 | — | — | — | 1 | 1 | — | 1 | — | 2 | 1 | — | — | — |
| » *Allenstein* | 8 | — | — | 1 | — | 1 | 2 | 1 | 4 | — | 7 | 4 | 1 | — | — |
| » *Westpreußen* | — | — | — | — | — | — | — | — | — | — | — | 2 | — | — | — |
| Provinz Ostpreußen | 28 | 1 | 3 | 1 | — | 5 | 8 | 3 | 12 | — | 23 | 15 | 2 | 1 | — |
| Stadt Berlin | 11 | — | — | 1 | — | 1 | 2 | 4 | 4 | — | 10 | 11 | — | 1 | 1 |
| *Reg.-Bez. Potsdam* | 7 | 1 | 1 | 2 | — | 4 | 1 | — | 2 | — | 3 | 3 | 1 | 1 | 1 |
| » *Frankfurt a. O.* | 11 | 1 | 1 | 3 | — | 5 | 4 | — | 2 | — | 6 | 3 | 1 | — | — |
| Provinz Brandenburg | 18 | 2 | 2 | 5 | — | 9 | 5 | — | 4 | — | 9 | 6 | 2 | 1 | 1 |
| *Reg.-Bez. Stettin* | 7 | — | 1 | 2 | — | 3 | 3 | — | 1 | — | 4 | 4 | — | — | — |
| » *Köslin* | 3 | 1 | — | 1 | — | 2 | — | — | 1 | — | 1 | 3 | 1 | — | — |
| » *Stralsund* | 2 | — | — | — | — | — | 1 | — | 1 | — | 2 | — | — | — | — |
| Provinz Pommern | 12 | 1 | 1 | 3 | — | 5 | 4 | — | 3 | — | 7 | 7 | 1 | — | — |
| Provinz Grenzm. Pos.-Westpr. | 2 | — | — | — | — | — | — | 1 | 1 | — | 2 | 4 | — | 1 | 1 |
| *Reg.-Bez. Breslau* | 3 | 1 | — | 1 | — | 2 | 1 | — | — | — | 1 | 1 | 1 | — | — |
| » *Liegnitz* | 2 | 1 | — | — | — | 1 | — | 1 | — | — | 1 | 1 | 1 | — | — |
| Provinz Niederschlesien | 5 | 2 | — | 1 | — | 3 | 1 | 1 | — | — | 2 | 2 | 2 | — | — |
| Provinz Oberschlesien | 4 | — | — | — | — | — | 2 | — | 2 | — | 4 | 2 | 1 | — | — |
| *Reg.-Bez. Magdeburg* | 4 | 1 | — | — | — | 1 | 2 | — | 1 | — | 3 | 3 | 1 | — | 1 |
| » *Merseburg* | 10 | 3 | — | — | — | 3 | 5 | 2 | — | — | 7 | 12 | 6 | — | — |
| » *Erfurt* | 2 | — | — | — | — | — | — | — | 2 | — | 2 | 1 | — | — | — |
| Provinz Sachsen | 16 | 4 | — | — | — | 4 | 7 | 2 | 3 | — | 12 | 16 | 7 | — | 1 |
| Provinz Schleswig-Holstein | 16 | 5 | 2 | 3 | — | 10 | 1 | 3 | 2 | — | 6 | 8 | 4 | — | — |
| *Reg.-Bez. Hannover* | 8 | 4 | 1 | — | — | 5 | 2 | 1 | — | — | 3 | 3 | — | — | — |
| » *Hildesheim* | 3 | — | — | — | — | — | 2 | 1 | — | — | 3 | 4 | 2 | — | — |
| » *Lüneburg* | 1 | — | — | — | — | — | — | 1 | — | — | 1 | 3 | 2 | — | — |
| » *Stade* | 2 | — | — | — | — | — | — | 1 | 1 | — | 2 | 3 | 2 | — | — |
| » *Osnabrück* | 1 | — | — | — | — | — | 1 | — | — | — | 1 | 2 | — | — | 1 |
| » *Aurich* | 6 | 2 | 1 | 2 | — | 5 | — | — | 1 | — | 1 | 5 | 4 | 1 | — |
| Provinz Hannover | 21 | 6 | 2 | 2 | — | 10 | 5 | 4 | 2 | — | 11 | 20 | 10 | 1 | 1 |
| *Reg.-Bez. Münster* | 8 | 4 | — | 1 | — | 5 | — | 1 | 2 | — | 3 | 3 | 1 | — | 1 |
| » *Minden* | 3 | — | — | — | — | — | 3 | — | — | — | 3 | 2 | — | — | — |
| » *Arnsberg* | 11 | 4 | 2 | 1 | — | 7 | — | 1 | 3 | — | 4 | 11 | 1 | 1 | 1 |
| Provinz Westfalen | 22 | 8 | 2 | 2 | — | 12 | 3 | 2 | 5 | — | 10 | 16 | 2 | 1 | 2 |
| *Reg.-Bez. Kassel* | 3 | 1 | — | 1 | — | 2 | 1 | — | — | — | 1 | 4 | 2 | — | — |
| » *Wiesbaden* | 2 | 1 | — | — | — | 1 | — | — | 1 | — | 1 | 2 | — | — | — |
| Provinz Hessen-Nassau | 5 | 2 | — | 1 | — | 3 | 1 | — | 1 | — | 2 | 6 | 2 | — | — |
| *Reg.-Bez. Koblenz* | 4 | 2 | — | — | — | 2 | 2 | — | — | — | 2 | 2 | — | — | — |
| » *Düsseldorf* | 7 | 2 | — | — | — | 2 | 4 | — | 1 | — | 5 | 6 | — | 2 | — |
| » *Köln* | 1 | — | — | — | — | — | — | — | 1 | — | 1 | 3 | — | — | — |
| » *Trier* | 1 | 1 | — | — | — | 1 | — | — | — | — | — | — | — | — | — |
| » *Aachen* | — | — | — | — | — | — | — | — | — | — | — | — | — | — | — |
| Rheinprovinz | 13 | 5 | — | — | — | 5 | 6 | — | 2 | — | 8 | 11 | — | 2 | — |
| Hohenzollern | — | — | — | — | — | — | — | — | — | — | — | 1 | — | — | 1 |
| **Preußen** | **173** | **36** | **12** | **19** | **—** | **67** | **45** | **20** | **41** | **—** | **106** | **125** | **33** | **8** | **8** |
| *Reg.-Bez. Oberpfalz* | — | — | — | — | — | — | — | — | — | — | — | — | — | — | — |
| » *Oberfranken* | — | — | — | — | — | — | — | — | — | — | — | — | — | — | — |
| » *Mittelfranken* | 1 | — | — | — | — | — | — | — | 1 | — | 1 | — | — | — | — |
| » *Unterfranken* | — | — | — | — | — | — | — | — | — | — | — | 1 | — | — | — |
| Nordbayern | 1 | — | — | — | — | — | — | — | 1 | — | 1 | 1 | — | — | — |
| *Reg.-Bez. Oberbayern* | 3 | — | — | — | — | — | 1 | — | 2 | — | 3 | 3 | — | — | 1 |
| » *Niederbayern* | 1 | — | — | 1 | — | 1 | — | — | — | — | — | 1 | — | — | — |
| » *Schwaben* | — | — | — | — | — | — | — | — | — | — | — | 2 | — | — | 1 |
| Südbayern | 4 | — | — | 1 | — | 1 | 1 | — | 2 | — | 3 | 6 | — | — | 2 |
| Pfalz | 1 | — | — | — | — | — | — | — | 1 | — | 1 | — | — | — | — |
| **Bayern** | **6** | **—** | **—** | **1** | **—** | **1** | **1** | **—** | **4** | **—** | **5** | **7** | **—** | **—** | **2** |
| *Kreish. Dresden* | — | — | — | — | — | — | — | — | — | — | — | 1 | — | — | — |
| » *Leipzig* | — | — | — | — | — | — | — | — | — | — | — | — | — | — | — |
| » *Chemnitz* | — | — | — | — | — | — | — | — | — | — | — | 1 | — | — | — |
| » *Zwickau* | — | — | — | — | — | — | — | — | — | — | — | — | — | — | — |
| » *Bautzen* | 1 | — | — | — | — | — | — | — | 1 | — | 1 | — | — | — | — |
| **Sachsen** | **1** | **—** | **—** | **—** | **—** | **—** | **—** | **—** | **1** | **—** | **1** | **2** | **—** | **—** | **—** |
| *Neckarkreis* | 3 | — | — | 1 | — | 1 | 1 | — | 1 | — | 2 | — | — | — | — |
| *Schwarzwaldkreis* | — | — | — | — | — | — | — | — | — | — | — | — | — | — | — |
| *Jagstkreis* | 2 | — | — | — | — | — | — | — | 2 | — | 2 | 2 | — | — | — |
| *Donaukreis* | — | — | — | — | — | — | — | — | — | — | — | 2 | — | — | 1 |
| **Württemberg** | **5** | **—** | **—** | **1** | **—** | **1** | **1** | **—** | **3** | **—** | **4** | **4** | **—** | **—** | **1** |
| *Ldk.-Bez. Konstanz* | 2 | — | — | — | — | — | — | — | 2 | — | 2 | 1 | — | — | — |
| » *Freiburg* | 1 | — | — | — | — | — | — | — | 1 | — | 1 | — | — | — | — |
| » *Karlsruhe* | — | — | — | — | — | — | — | — | — | — | — | — | — | — | — |
| » *Mannheim* | — | — | — | — | — | — | — | — | — | — | — | — | — | — | — |
| **Baden** | **3** | **—** | **—** | **—** | **—** | **—** | **—** | **—** | **3** | **—** | **3** | **1** | **—** | **—** | **—** |
| **Thüringen** | **2** | **—** | **—** | **—** | **—** | **—** | **—** | **—** | **2** | **—** | **2** | **—** | **—** | **—** | **—** |

im Alter von .... Jahren

| unter 99 | | | | | | | 99 bis unter 100 | | | | | | | | | |
|---|---|---|---|---|---|---|---|---|---|---|---|---|---|---|---|---|
| lich | | weiblich | | | | | Insgesamt | männlich | | | | | weiblich | | | |
| geschieden | zusammen | ledig | verheiratet | verwitwet | geschieden | zusammen | | ledig | verheiratet | verwitwet | geschieden | zusammen | ledig | verheiratet | verwitwet | geschieden | zusammen |
| 951 | 952 | 953 | 954 | 955 | 956 | 957 | 958 | 959 | 960 | 961 | 962 | 963 | 964 | 965 | 966 | 967 | 968 |
| — | 2 | 4 | — | 2 | — | 6 | 3 | 1 | | — | — | 1 | 1 | — | 1 | — | 2 |
| — | — | 1 | — | — | — | 1 | 4 | — | — | — | — | — | 2 | — | 2 | — | 4 |
| — | 1 | — | — | 3 | — | 3 | — | — | — | — | — | — | — | — | — | — | — |
| — | — | — | — | 2 | — | 2 | 1 | | | — | — | — | | 1 | — | — | 1 |
| — | 3 | 5 | — | 7 | — | 12 | 8 | 1 | — | — | — | 1 | 3 | 1 | 3 | — | 7 |
| — | 2 | 4 | 2 | 3 | — | 9 | 2 | | — | — | — | — | — | 1 | 1 | — | 2 |
| — | 3 | — | — | — | — | — | 8 | 5 | — | — | — | 5 | 3 | — | — | — | 3 |
| — | 1 | 1 | — | 1 | — | 2 | 3 | — | 1 | — | — | 1 | 2 | — | — | — | 2 |
| — | 4 | 1 | — | 1 | — | 2 | 11 | 5 | 1 | — | — | 6 | 5 | — | — | — | 5 |
| — | — | 2 | 1 | 1 | — | 4 | 2 | | — | — | — | — | 2 | — | — | — | 2 |
| — | 1 | — | — | 2 | — | 2 | 1 | — | — | — | — | — | — | 1 | — | — | 1 |
| — | — | — | — | — | — | — | — | — | — | — | — | — | — | — | — | — | — |
| — | 1 | 2 | 1 | 3 | — | 6 | 3 | — | — | — | — | — | 2 | 1 | — | — | 3 |
| — | 2 | 1 | — | 1 | — | 2 | — | — | — | — | — | — | — | — | — | — | — |
| — | 1 | — | — | — | — | — | 1 | — | — | — | — | — | — | — | 1 | — | 1 |
| — | 1 | — | — | — | — | — | — | — | — | — | — | — | — | — | — | — | — |
| — | 2 | — | — | — | — | — | 1 | — | — | — | — | — | — | — | 1 | — | 1 |
| — | 1 | — | — | 1 | — | 1 | 3 | — | — | — | — | — | 1 | — | 2 | — | 3 |
| — | 2 | 1 | — | — | — | 1 | 4 | 2 | — | — | — | 2 | 2 | — | — | — | 2 |
| — | 6 | 6 | — | — | — | 6 | 5 | — | — | — | — | — | 4 | — | 1 | — | 5 |
| — | — | — | — | 1 | — | 1 | — | — | — | — | — | — | — | — | — | — | — |
| — | 8 | 7 | — | 1 | — | 8 | 9 | 2 | — | — | — | 2 | 6 | — | 1 | — | 7 |
| — | 4 | 3 | 1 | — | — | 4 | 5 | 1 | — | — | — | 1 | 1 | 2 | 1 | — | 4 |
| — | — | 1 | — | 2 | — | 3 | 6 | 2 | — | 2 | — | 4 | 1 | 1 | — | — | 2 |
| — | 2 | 2 | — | — | — | 2 | 1 | 1 | — | — | — | 1 | — | — | — | — | — |
| — | 2 | — | — | 1 | — | 1 | 1 | — | — | — | — | — | 1 | — | — | — | 1 |
| — | 2 | 1 | — | — | — | 1 | 2 | 1 | — | — | — | 1 | 1 | — | — | — | 1 |
| — | 1 | 1 | — | — | — | 1 | 2 | — | — | — | — | — | — | — | 2 | — | 2 |
| — | 5 | — | — | — | — | — | 1 | — | — | — | — | — | 1 | — | — | — | 1 |
| — | 12 | 5 | — | 3 | — | 8 | 13 | 4 | — | 2 | — | 6 | 4 | 1 | 2 | — | 7 |
| — | 2 | — | — | 1 | — | 1 | 1 | — | — | — | — | — | — | 1 | — | — | 1 |
| — | — | 1 | — | 1 | — | 2 | 1 | — | — | — | — | — | — | — | 1 | — | 1 |
| — | 3 | 1 | 5 | 2 | — | 8 | 2 | — | — | — | — | — | 1 | 1 | — | — | 2 |
| — | 5 | 2 | 5 | 4 | — | 11 | 4 | — | — | — | — | — | 1 | 2 | 1 | — | 4 |
| — | 2 | 1 | 1 | — | — | 2 | 1 | — | — | — | — | — | 1 | — | — | — | 1 |
| — | — | 2 | — | — | — | 2 | 1 | — | — | — | — | — | — | — | 1 | — | 1 |
| — | 2 | 3 | 1 | — | — | 4 | 2 | — | — | — | — | — | 1 | — | 1 | — | 2 |
| — | — | 1 | 1 | — | — | 2 | — | — | — | — | — | — | — | — | — | — | — |
| — | 2 | 1 | 1 | 2 | — | 4 | 11 | 2 | — | — | — | 2 | 7 | — | 2 | — | 9 |
| — | — | — | 2 | 1 | — | 3 | 3 | — | — | — | — | — | 2 | — | 1 | — | 3 |
| — | — | — | — | — | — | — | 1 | — | — | — | — | — | 1 | — | — | — | 1 |
| — | — | — | — | — | — | — | — | — | — | — | — | — | — | — | — | — | — |
| — | 2 | 2 | 4 | 3 | — | 9 | 15 | 2 | — | — | — | 2 | 10 | — | 3 | — | 13 |
| — | 1 | — | — | — | — | — | — | — | — | — | — | — | — | — | — | — | — |
| — | 49 | 35 | 14 | 27 | — | 76 | 76 | 15 | 1 | 2 | — | 18 | 34 | 8 | 16 | — | 58 |
| — | — | — | — | — | — | — | 1 | — | — | 1 | — | 1 | — | — | — | — | — |
| — | — | — | — | — | — | — | — | — | — | — | — | — | — | — | — | — | — |
| — | — | — | — | — | — | — | — | — | — | — | — | — | — | — | — | — | — |
| — | — | — | — | 1 | — | 1 | — | — | — | — | — | — | — | — | — | — | — |
| — | — | — | — | 1 | — | 1 | 1 | — | — | 1 | — | 1 | — | — | — | — | — |
| — | 1 | — | — | 2 | — | 2 | 1 | — | — | — | — | — | — | — | 1 | — | 1 |
| — | — | — | — | 1 | — | 1 | — | — | — | — | — | — | — | — | — | — | — |
| — | 1 | — | — | 1 | — | 1 | — | — | — | — | — | — | — | — | — | — | — |
| — | 2 | — | — | 4 | — | 4 | 1 | — | — | — | — | — | — | — | 1 | — | 1 |
| — | — | — | — | — | — | — | — | — | — | — | — | — | — | — | — | — | — |
| — | 2 | — | — | 5 | — | 5 | 2 | — | — | 1 | — | 1 | — | — | 1 | — | 1 |
| — | — | — | — | 1 | — | 1 | 1 | — | — | — | — | — | — | — | 1 | — | 1 |
| — | — | — | — | — | — | — | — | — | — | — | — | — | — | — | — | — | — |
| — | — | — | — | 1 | — | 1 | 1 | — | — | 1 | — | 1 | — | — | — | — | — |
| — | — | — | — | — | — | — | — | — | — | — | — | — | — | — | — | — | — |
| — | — | — | — | — | — | — | — | — | — | — | — | — | — | — | — | — | — |
| — | — | — | — | 2 | — | 2 | 2 | — | — | 1 | — | 1 | — | — | 1 | — | 1 |
| — | — | — | — | — | — | — | 1 | — | — | — | — | — | — | — | 1 | — | 1 |
| — | — | — | — | — | — | — | — | — | — | — | — | — | — | — | — | — | — |
| — | — | — | 1 | 1 | — | 2 | — | — | — | — | — | — | — | — | — | — | — |
| — | 1 | — | — | 1 | — | 1 | — | — | — | — | — | — | — | — | — | — | — |
| — | 1 | — | 1 | 2 | — | 3 | 1 | — | — | — | — | — | — | — | 1 | — | 1 |
| — | — | — | — | 1 | — | 1 | — | — | — | — | — | — | — | — | — | — | — |
| — | — | — | — | — | — | — | 1 | — | 1 | — | — | 1 | — | — | — | — | — |
| — | — | — | — | — | — | — | — | — | — | — | — | — | — | — | — | — | — |
| — | — | — | — | 1 | — | 1 | 1 | — | 1 | — | — | 1 | — | — | — | — | — |
| — | — | — | — | — | — | — | 2 | — | — | — | — | — | — | 1 | 1 | — | 2 |

| Länder<br>Größere Verwaltungsbezirke<br>Gemeinden mit<br>100 000 und mehr Einwohnern | Von der Wohnbevölkerung standen | | | | | | | | | | | | | | |
|---|---|---|---|---|---|---|---|---|---|---|---|---|---|---|---|
| | 97 bis unter 98 | | | | | | | | | | | 98 bis | | | |
| | Insgesamt | männlich | | | | | weiblich | | | | | Insgesamt | männ | | |
| | | ledig | verheiratet | verwitwet | geschieden | zusammen | ledig | verheiratet | verwitwet | geschieden | zusammen | | ledig | verheiratet | verwitwet |
| | 936 | 937 | 938 | 939 | 940 | 941 | 942 | 943 | 944 | 945 | 946 | 947 | 948 | 949 | 950 |
| *Provinz Starkenburg* | — | — | — | — | — | — | — | — | — | — | — | — | — | — | — |
| » *Oberhessen* | — | — | — | — | — | — | — | — | — | — | — | — | — | — | — |
| » *Rheinhessen* | 1 | — | — | — | — | — | — | — | 1 | — | 1 | — | — | — | — |
| **Hessen** | 1 | — | — | — | — | — | — | — | 1 | — | 1 | — | — | — | — |
| **Hamburg** | 3 | — | — | — | — | — | — | — | 3 | — | 3 | 1 | — | — | — |
| **Mecklenburg-Schwerin** | 5 | — | — | 2 | — | 2 | — | — | 3 | — | 3 | 1 | — | — | — |
| *Landesteil Oldenburg* | 2 | — | — | 1 | — | 1 | 1 | — | — | — | 1 | — | — | — | — |
| » *Lübeck* | — | — | — | — | — | — | — | — | — | — | — | — | — | — | — |
| » *Birkenfeld* | — | — | — | — | — | — | — | — | — | — | — | — | — | — | — |
| **Oldenburg** | 2 | — | — | 1 | — | 1 | 1 | — | — | — | 1 | — | — | — | — |
| **Braunschweig** | — | — | — | — | — | — | — | — | — | — | — | — | — | — | — |
| **Anhalt** | 1 | — | — | — | — | — | — | — | 1 | — | 1 | — | — | — | — |
| **Bremen** | 1 | — | — | — | — | — | — | — | 1 | — | 1 | — | — | — | — |
| **Lippe** | 1 | — | — | 1 | — | 1 | — | — | — | — | — | 1 | — | — | — |
| **Lübeck** | — | — | — | — | — | — | — | — | — | — | — | 1 | — | — | — |
| **Mecklenburg-Strelitz** | — | — | — | — | — | — | — | — | — | — | — | — | — | — | — |
| **Waldeck** | — | — | — | — | — | — | — | — | — | — | — | — | — | — | — |
| **Schaumburg-Lippe** | 1 | — | — | 1 | — | 1 | — | — | — | — | — | — | — | — | — |
| Se.: **Deutsches Reich** | 205 | 36 | 12 | 26 | — | 74 | 48 | 20 | 63 | — | 131 | 143 | 33 | 8 | 11 |
| **Großstädte** | | | | | | | | | | | | | | | |
| Berlin | 11 | — | — | 1 | — | 1 | 2 | 4 | 4 | — | 10 | 11 | — | 1 | 1 |
| Königsberg i. Pr. Prov. Ostpr. | 4 | — | 1 | — | — | 1 | 2 | — | 1 | — | 3 | 1 | 1 | — | — |
| Stettin » Pommern | — | — | — | — | — | — | — | — | — | — | — | — | — | — | — |
| Breslau » N. Schles | 1 | 1 | — | — | — | 1 | — | — | — | — | — | 1 | 1 | — | — |
| Magdeburg Prov. Sachsen | — | — | — | — | — | — | — | — | — | — | — | — | — | — | — |
| Halle a. S. » » | — | — | — | — | — | — | — | — | — | — | — | — | — | — | — |
| Erfurt » » | — | — | — | — | — | — | — | — | — | — | — | — | — | — | — |
| Kiel Prov. Schl.Holst. | 6 | — | — | 3 | — | 3 | — | 1 | 2 | — | 3 | 1 | — | — | — |
| Altona » » | — | — | — | — | — | — | — | — | — | — | — | — | — | — | — |
| Hannover » Hannover | 4 | 4 | — | — | — | 4 | — | — | — | — | — | — | — | — | — |
| Münster Prov. Westfalen | — | — | — | — | — | — | — | — | — | — | — | — | — | — | — |
| Dortmund » » | 2 | 2 | — | — | — | 2 | — | — | — | — | — | 3 | 1 | — | — |
| Bochum » » | 2 | — | 2 | — | — | 2 | — | — | — | — | — | 2 | — | 1 | — |
| Gelsenkirchen » » | — | — | — | — | — | — | — | — | — | — | — | — | — | — | — |
| Kassel Prov. Hess.-Nass. | — | — | — | — | — | — | — | — | — | — | — | — | — | — | — |
| Frankfurt a. M. » » | 1 | — | — | — | — | — | — | — | 1 | — | 1 | — | — | — | — |
| Wiesbaden » » | — | — | — | — | — | — | — | — | — | — | — | — | — | — | — |
| Essen Rheinprovinz | — | — | — | — | — | — | — | — | — | — | — | — | — | — | — |
| Düsseldorf » | — | — | — | — | — | — | — | — | — | — | — | — | — | — | — |
| Duisburg » | — | — | — | — | — | — | — | — | — | — | — | 1 | — | — | — |
| Barmen » | — | — | — | — | — | — | — | — | — | — | — | — | — | — | — |
| Elberfeld » | — | — | — | — | — | — | — | — | — | — | — | 1 | — | 1 | — |
| Krefeld » | — | — | — | — | — | — | — | — | — | — | — | — | — | — | — |
| Mülheim a. Ruhr » | — | — | — | — | — | — | — | — | — | — | — | 1 | — | 1 | — |
| Hamborn » | 1 | — | — | — | — | — | 1 | — | — | — | 1 | — | — | — | — |
| M. Gladbach » | — | — | — | — | — | — | — | — | — | — | — | — | — | — | — |
| Oberhausen » | — | — | — | — | — | — | — | — | — | — | — | — | — | — | — |
| Köln » | 1 | — | — | — | — | — | — | — | 1 | — | 1 | 2 | — | — | — |
| Aachen » | — | — | — | — | — | — | — | — | — | — | — | — | — | — | — |
| München Bayern | 2 | — | — | — | — | — | 1 | — | 1 | — | 2 | 1 | — | — | 1 |
| Nürnberg » | — | — | — | — | — | — | — | — | — | — | — | — | — | — | — |
| Augsburg » | — | — | — | — | — | — | — | — | — | — | — | — | — | — | — |
| Ludwigshafen a. Rh. » | — | — | — | — | — | — | — | — | — | — | — | — | — | — | — |
| Dresden Sachsen | — | — | — | — | — | — | — | — | — | — | — | — | — | — | — |
| Leipzig » | — | — | — | — | — | — | — | — | — | — | — | — | — | — | — |
| Chemnitz » | — | — | — | — | — | — | — | — | — | — | — | — | — | — | — |
| Plauen » | — | — | — | — | — | — | — | — | — | — | — | — | — | — | — |
| Stuttgart Württemberg | 1 | — | — | — | — | — | — | — | 1 | — | 1 | — | — | — | — |
| Karlsruhe Baden | — | — | — | — | — | — | — | — | — | — | — | — | — | — | — |
| Mannheim » | — | — | — | — | — | — | — | — | — | — | — | — | — | — | — |
| Mainz Hessen | — | — | — | — | — | — | — | — | — | — | — | — | — | — | — |
| Hamburg Hamburg | 3 | — | — | — | — | — | — | — | 3 | — | 3 | 1 | — | — | — |
| Braunschweig Braunschweig | — | — | — | — | — | — | — | — | — | — | — | — | — | — | — |
| Bremen Bremen | 1 | — | — | — | — | — | — | — | 1 | — | 1 | — | — | — | — |
| Lübeck Lübeck | — | — | — | — | — | — | — | — | — | — | — | 1 | — | — | — |
| **Großstädte insgesamt** | 40 | 7 | 3 | 4 | — | 14 | 6 | 5 | 15 | — | 26 | 27 | 3 | 4 | 2 |

im Alter von .... Jahren

| unter 99 | | | | | | | 99 bis unter 100 | | | | | | | | | | |
|---|---|---|---|---|---|---|---|---|---|---|---|---|---|---|---|---|---|
| lich | | weiblich | | | | | Insgesamt | männlich | | | | | weiblich | | | | |
| geschieden | zusammen | ledig | verheiratet | verwitwet | geschieden | zusammen | | ledig | verheiratet | verwitwet | geschieden | zusammen | ledig | verheiratet | verwitwet | geschieden | zusammen |
| 951 | 952 | 953 | 954 | 955 | 956 | 957 | 958 | 959 | 960 | 961 | 962 | 963 | 964 | 965 | 966 | 967 | 968 |
| — | — | — | — | — | — | — | — | — | — | — | — | — | — | — | — | — | — |
| — | — | — | — | — | — | — | — | — | — | — | — | — | — | — | — | — | — |
| — | — | — | — | — | — | — | — | — | — | — | — | — | — | — | — | — | — |
| — | — | — | — | — | — | — | — | — | — | — | — | — | — | — | — | — | — |
| — | — | — | — | 1 | — | 1 | — | — | — | — | — | — | — | — | — | — | — |
| — | — | — | — | 1 | — | 1 | — | — | — | — | — | — | — | — | — | — | — |
| — | — | — | — | — | — | — | 2 | — | — | — | — | — | — | — | 2 | — | 2 |
| — | — | — | — | — | — | — | — | — | — | — | — | — | — | — | — | — | — |
| — | — | — | — | — | — | — | — | — | — | — | — | — | — | — | — | — | — |
| — | — | — | — | — | — | — | 2 | — | — | — | — | — | — | — | 2 | — | 2 |
| — | — | — | — | — | — | — | — | — | — | — | — | — | — | — | — | — | — |
| — | — | — | — | — | — | — | 1 | — | — | — | — | — | — | — | 1 | — | 1 |
| — | — | — | — | — | — | — | — | — | — | — | — | — | — | — | — | — | — |
| — | — | — | — | 1 | — | 1 | — | — | — | — | — | — | — | — | — | — | — |
| — | — | — | — | 1 | — | 1 | — | — | — | — | — | — | — | — | — | — | — |
| — | — | — | — | — | — | — | — | — | — | — | — | — | — | — | — | — | — |
| — | — | — | — | — | — | — | — | — | — | — | — | — | — | — | — | — | — |
| — | — | — | — | — | — | — | — | — | — | — | — | — | — | — | — | — | — |
| — | 52 | 35 | 15 | 41 | — | 91 | 87 | 15 | 2 | 4 | — | 21 | 34 | 9 | 23 | — | 66 |
| — | 2 | 4 | 2 | 3 | — | 9 | 2 | — | — | — | — | — | — | 1 | 1 | — | 2 |
| — | 1 | — | — | — | — | — | 2 | 1 | — | — | — | 1 | 1 | — | — | — | 1 |
| — | — | — | — | — | — | — | — | — | — | — | — | — | — | — | — | — | — |
| — | 1 | — | — | — | — | — | 1 | — | — | — | — | — | — | — | 1 | — | 1 |
| — | — | — | — | — | — | — | — | — | — | — | — | — | — | — | — | — | — |
| — | — | — | — | — | — | — | — | — | — | — | — | — | — | — | — | — | — |
| — | — | — | — | — | — | — | — | — | — | — | — | — | — | — | — | — | — |
| — | — | — | 1 | — | — | 1 | 1 | — | — | — | — | — | 1 | — | — | — | 1 |
| — | — | — | — | — | — | — | — | — | — | — | — | — | — | — | — | — | — |
| — | — | — | — | — | — | — | 4 | 2 | — | 1 | — | 3 | — | 1 | — | — | 1 |
| — | — | — | — | — | — | — | — | — | — | — | — | — | — | — | — | — | — |
| — | 1 | 1 | 1 | — | — | 2 | — | — | — | — | — | — | — | — | — | — | — |
| — | 1 | — | — | 1 | — | 1 | — | — | — | — | — | — | — | — | — | — | — |
| — | — | — | — | — | — | — | 1 | — | — | — | — | — | 1 | — | — | — | 1 |
| — | — | — | — | — | — | — | — | — | — | — | — | — | — | — | — | — | — |
| — | — | — | — | — | — | — | — | — | — | — | — | — | — | — | — | — | — |
| — | — | — | — | — | — | — | — | — | — | — | — | — | — | — | — | — | — |
| — | — | — | — | — | — | — | — | — | — | — | — | — | — | — | — | — | — |
| — | — | — | — | — | — | — | — | — | — | — | — | — | — | — | — | — | — |
| — | — | — | — | 1 | — | 1 | — | — | — | — | — | — | — | — | — | — | — |
| — | 1 | — | — | — | — | — | 1 | 1 | — | — | — | 1 | — | — | — | — | — |
| — | — | — | — | — | — | — | — | — | — | — | — | — | — | — | — | — | — |
| — | 1 | — | — | — | — | — | — | — | — | — | — | — | — | — | — | — | — |
| — | — | — | — | — | — | — | — | — | — | — | — | — | — | — | — | — | — |
| — | — | — | — | — | — | — | — | — | — | — | — | — | — | — | — | — | — |
| — | — | — | — | — | — | — | — | — | — | — | — | — | — | — | — | — | — |
| — | — | — | 2 | — | — | 2 | 2 | — | — | — | — | — | 1 | — | 1 | — | 2 |
| — | — | — | — | — | — | — | — | — | — | — | — | — | — | — | — | — | — |
| — | 1 | — | — | — | — | — | 1 | — | — | — | — | — | — | — | 1 | — | 1 |
| — | — | — | — | — | — | — | — | — | — | — | — | — | — | — | — | — | — |
| — | — | — | — | — | — | — | — | — | — | — | — | — | — | — | — | — | — |
| — | — | — | — | — | — | — | — | — | — | — | — | — | — | — | — | — | — |
| — | — | — | — | — | — | — | 1 | — | — | — | — | — | — | — | 1 | — | 1 |
| — | — | — | — | — | — | — | — | — | — | — | — | — | — | — | — | — | — |
| — | — | — | — | — | — | — | — | — | — | — | — | — | — | — | — | — | — |
| — | — | — | — | — | — | — | — | — | — | — | — | — | — | — | — | — | — |
| — | — | — | — | — | — | — | — | — | — | — | — | — | — | — | — | — | — |
| — | — | — | — | — | — | — | — | — | — | — | — | — | — | — | — | — | — |
| — | — | — | — | — | — | — | — | — | — | — | — | — | — | — | — | — | — |
| — | — | — | — | — | — | — | — | — | — | — | — | — | — | — | — | — | — |
| — | — | — | — | 1 | — | 1 | — | — | — | — | — | — | — | — | — | — | — |
| — | — | — | — | — | — | — | — | — | — | — | — | — | — | — | — | — | — |
| — | — | — | — | — | — | — | — | — | — | — | — | — | — | — | — | — | — |
| — | — | — | — | 1 | — | 1 | — | — | — | — | — | — | — | — | — | — | — |
| — | 9 | 5 | 6 | 7 | — | 18 | 16 | 4 | — | 1 | — | 5 | 4 | 2 | 5 | — | 11 |

| Länder<br>Größere Verwaltungsbezirke<br>Gemeinden mit<br>100 000 und mehr Einwohnern | Von der Wohnbevölkerung standen im Alter von .... Jahren<br>100 und darüber | | | | | | | | | | |
|---|---|---|---|---|---|---|---|---|---|---|---|
| | Insgesamt | männlich | | | | | weiblich | | | | |
| | | ledig | verheiratet | verwitwet | geschieden | zusammen | ledig | verheiratet | verwitwet | geschieden | zusammen |
| | 969 | 970 | 971 | 972 | 973 | 974 | 975 | 976 | 977 | 978 | 979 |
| *Reg.-Bez. Königsberg* | 3 | — | (1) 101 1 | — | — | 1 | — | — | (2) 105 2 | — | 2 |
| » *Gumbinnen* | 7 | — | — | — | — | — | (1) 100 (1) 101 (1) 102 3 | (2) 103 2 | (1) 100 (1) 102 2 | — | 7 |
| » *Allenstein* | 3 | — | (1) 100 1 | — | — | 1 | — | — | (1) 101 (1) 103 2 | — | 2 |
| » *Westpreußen* | — | — | — | — | — | — | — | — | — | — | — |
| Provinz Ostpreußen | 13 | — | (1) 100 (1) 101 2 | — | — | 2 | (1) 100 (1) 101 (1) 102 3 | (2) 103 2 | (1) 100 (1) 101 (1) 102 (1) 103 (2) 105 6 | — | 11 |
| Stadt Berlin | 4 | (1) 104 1 | — | (1) 103 1 | — | 2 | — | — | (1) 100 (1) 102 2 | — | 2 |
| *Reg.-Bez. Potsdam* | 2 | — | — | — | — | — | — | — | (1) 100 1 | (1) 105 1 | 2 |
| » *Frankfurt a. O.* | 4 | (1) 102 1 | (1) 100 (1) 103 2 | — | — | 3 | — | — | (1) 104 1 | — | 1 |
| Provinz Brandenburg | 6 | (1) 102 1 | (1) 100 (1) 103 2 | — | — | 3 | — | — | (1) 100 (1) 104 2 | (1) 105 1 | 3 |
| *Reg.-Bez. Stettin* | 2 | — | — | — | — | — | — | (1) 103 (1) 104 2 | — | — | 2 |
| » *Köslin* | 3 | — | — | (2) 101 2 | — | 2 | — | — | (1) 100 1 | — | 1 |
| » *Stralsund* | — | — | — | — | — | — | — | — | — | — | — |
| Provinz Pommern | 5 | — | — | (2) 101 2 | — | 2 | — | (1) 103 (1) 104 2 | (1) 100 1 | — | 3 |
| Provinz Grenzm. Pos.-Westpr. | 1 | — | — | (1) 105 1 | — | 1 | — | — | — | — | — |
| *Reg.-Bez. Breslau* | — | — | — | — | — | — | — | — | — | — | — |
| » *Liegnitz* | 1 | — | — | — | — | — | — | — | (1) 101 1 | — | 1 |
| Provinz Niederschlesien | 1 | — | — | — | — | — | — | — | (1) 101 1 | — | 1 |
| Provinz Oberschlesien | — | — | — | — | — | — | — | — | — | — | — |
| *Reg.-Bez. Magdeburg* | 2 | — | (1) 101 1 | — | — | 1 | — | (1) 100 1 | — | — | 1 |
| » *Merseburg* | 1 | — | — | — | — | — | — | — | (1) 100 1 | — | 1 |
| » *Erfurt* | — | — | — | — | — | — | — | — | — | — | — |
| Provinz Sachsen | 3 | — | (1) 101 1 | — | — | 1 | — | (1) 100 1 | (1) 100 1 | — | 2 |
| Provinz Schleswig-Holstein | 2 | — | — | — | — | — | — | — | (1) 100 (1) 101 2 | — | 2 |
| *Reg.-Bez. Hannover* | 3 | — | (1) 100 1 | (1) 101 1 | — | 2 | (1) 104 1 | — | — | — | 1 |
| » *Hildesheim* | — | — | — | — | — | — | — | — | — | — | — |
| » *Lüneburg* | 2 | — | — | (1) 101 1 | — | 1 | — | — | (1) 110 1 | — | 1 |
| » *Stade* | 1 | — | — | (1) 103 1 | — | 1 | — | — | — | — | — |
| » *Osnabrück* | 1 | — | — | — | — | — | — | (1) 100 1 | — | — | 1 |
| » *Aurich* | — | — | — | — | — | — | — | — | — | — | — |
| Provinz Hannover | 7 | — | (1) 100 1 | (2) 101 (1) 103 3 | — | 4 | (1) 104 1 | (1) 100 1 | (1) 110 1 | — | 3 |
| *Reg.-Bez. Münster* | 1 | — | — | — | — | — | — | — | (1) 103 1 | — | 1 |
| » *Minden* | 1 | (1) 103 1 | — | — | — | 1 | — | — | — | — | — |
| » *Arnsberg* | 3 | — | — | (1) 100 1 | — | 1 | — | — | (1) 100 (1) 106 2 | — | 2 |
| Provinz Westfalen | 5 | (1) 103 1 | — | (1) 100 1 | — | 2 | — | — | (1) 100 (1) 103 (1) 106 3 | — | 3 |
| *Reg.-Bez. Kassel* | 1 | — | (1) 104 1 | — | — | 1 | — | — | — | — | — |
| » *Wiesbaden* | 2 | — | — | (1) 101 (1) 104 2 | — | 2 | — | — | — | — | — |
| Provinz Hessen-Nassau | 3 | — | (1) 104 1 | (1) 101 (1) 104 2 | — | 3 | — | — | — | — | — |
| *Reg.-Bez. Koblenz* | — | — | — | — | — | — | — | — | — | — | — |
| » *Düsseldorf* | 1 | — | — | — | — | — | — | — | (1) 101 1 | — | 1 |
| » *Köln* | 2 | — | — | (1) 101 1 | — | 1 | — | — | (1) 100 1 | — | 1 |
| » *Trier* | — | — | — | — | — | — | — | — | — | — | — |
| » *Aachen* | — | — | — | — | — | — | — | — | — | — | — |
| Rheinprovinz | 3 | — | — | (1) 101 1 | — | 1 | — | — | (1) 100 (1) 101 2 | — | 2 |
| Hohenzollern | — | — | — | — | — | — | — | — | — | — | — |
| **Preußen** | 53 | (1) 102 (1) 103 (1) 104 3 | (3) 100 (2) 101 (1) 103 (1) 104 7 | (1) 100 (6) 101 (2) 103 (1) 104 (1) 105 11 | — | 21 | (1) 100 (1) 101 (1) 102 (1) 104 4 | (2) 100 (3) 103 (1) 104 6 | (8) 100 (4) 101 (2) 102 (2) 103 (1) 104 (2) 105 (1) 106 (1) 110 21 | (1) 105 1 | 32 |
| *Reg.-Bez. Oberpfalz* | — | — | — | — | — | — | — | — | — | — | — |
| » *Oberfranken* | 1 | — | — | (1) 102 1 | — | 1 | — | — | — | — | — |
| » *Mittelfranken* | — | — | — | — | — | — | — | — | — | — | — |
| » *Unterfranken* | — | — | — | — | — | — | — | — | — | — | — |
| Nordbayern | 1 | — | — | (1) 102 1 | — | 1 | — | — | — | — | — |
| *Reg.-Bez. Oberbayern* | — | — | — | — | — | — | — | — | — | — | — |
| » *Niederbayern* | — | — | — | — | — | — | — | — | — | — | — |
| » *Schwaben* | 1 | — | — | — | — | — | — | — | (1) 101 1 | — | 1 |
| Südbayern | 1 | — | — | — | — | — | — | — | (1) 101 1 | — | 1 |
| Pfalz | — | — | — | — | — | — | — | — | — | — | — |
| **Bayern** | 2 | — | — | (1) 102 1 | — | 1 | — | — | (1) 101 1 | — | 1 |
| *Kreish. Dresden* | 1 | — | — | — | — | — | — | — | (1) 100 1 | — | 1 |
| » *Leipzig* | — | — | — | — | — | — | — | — | — | — | — |
| » *Chemnitz* | 1 | — | — | — | — | — | — | — | (1) 102 1 | — | 1 |
| » *Zwickau* | — | — | — | — | — | — | — | — | — | — | — |
| » *Bautzen* | — | — | — | — | — | — | — | — | — | — | — |
| **Sachsen** | 2 | — | — | — | — | — | — | — | (1) 100 (1) 102 2 | — | 2 |
| *Neckarkreis* | 1 | — | — | — | — | — | — | — | 1 | — | 1 |
| *Schwarzwaldkreis* | — | — | — | — | — | — | — | — | — | — | — |
| *Jagstkreis* | — | — | — | — | — | — | — | — | — | — | — |
| *Donaukreis* | — | — | — | — | — | — | — | — | — | — | — |
| **Württemberg** | 1 | — | — | — | — | — | — | — | (1) 101 1 | — | 1 |
| *Ldk.-Bez. Konstanz* | 2 | (1) 100 1 | — | — | — | 1 | — | — | (1) 100 1 | — | 1 |
| » *Freiburg* | 1 | — | — | — | — | — | — | — | (1) 103 1 | — | 1 |
| » *Karlsruhe* | — | — | — | — | — | — | — | — | — | — | — |
| » *Mannheim* | 1 | — | — | (1) 100 1 | — | 1 | — | — | — | — | — |
| **Baden** | 4 | (1) 100 1 | — | (1) 100 1 | — | 2 | — | — | (1) 100 (1) 103 2 | — | 2 |
| **Thüringen** | 1 | — | — | — | — | — | (1) 100 1 | — | — | — | 1 |

| Länder<br>Größere Verwaltungsbezirke<br>Gemeinden mit<br>100 000 und mehr Einwohnern | Von der Wohnbevölkerung standen im Alter von .... Jahren<br>100 und darüber | | | | | | | | | | | |
|---|---|---|---|---|---|---|---|---|---|---|---|---|
| | Insgesamt | männlich | | | | | weiblich | | | | | |
| | | ledig | verheiratet | verwitwet | geschieden | zusammen | ledig | verheiratet | verwitwet | geschieden | zusammen |
| | 969 | 970 | 971 | 972 | 973 | 974 | 975 | 976 | 977 | 978 | 979 |
| *Provinz Starkenburg* | — | — | — | — | — | — | — | — | — | — | — |
| « *Oberhessen* | — | — | — | — | — | — | — | — | — | — | — |
| « *Rheinhessen* | — | — | — | — | — | — | — | — | — | — | — |
| **Hessen** | — | — | — | — | — | — | — | — | — | — | — |
| **Hamburg** | 2 | — | — | — | — | — | — | — | (1) 100 (1) 102 2 | — | 2 |
| **Mecklenburg-Schwerin** | 1 | — | — | — | — | — | — | — | (1) 102 1 | — | 1 |
| *Landesteil Oldenburg* | 3 | (1) 102 1 | — | — | — | 1 | (1) 102 1 | — | (1) 100 1 | — | 2 |
| « *Lübeck* | — | — | — | — | — | — | — | — | — | — | — |
| « *Birkenfeld* | 1 | — | — | — | — | — | — | — | (1) 100 1 | — | 1 |
| **Oldenburg** | 4 | (1) 102 1 | — | — | — | 1 | (1) 102 1 | — | (1) 100 2 | — | 3 |
| **Braunschweig** | — | — | — | — | — | — | — | — | — | — | — |
| **Anhalt** | — | — | — | — | — | — | — | — | — | — | — |
| **Bremen** | — | — | — | — | — | — | — | — | — | — | — |
| **Lippe** | — | — | — | — | — | — | — | — | — | — | — |
| **Lübeck** | — | — | — | — | — | — | — | — | — | — | — |
| **Mecklenburg-Strelitz** | 2 | — | — | (1) 102 1 | — | 1 | — | — | (1) 104 1 | — | 1 |
| **Waldeck** | — | — | — | — | — | — | — | — | — | — | — |
| **Schaumburg-Lippe** | — | — | — | — | — | — | — | — | — | — | — |
| Se.: **Deutsches Reich** | 72 | 5 | 7 | 14 | — | 26 | 6 | 6 | 33 | 1 | 46 |
| **Großstädte** | | | | | | | | | | | |
| Berlin | 4 | (1) 104 1 | — | (1) 103 1 | — | 2 | — | — | (1) 100 (1) 102 2 | — | 2 |
| Königsberg i. Pr.. Prov. Ostpr. | — | — | — | — | — | — | — | — | — | — | — |
| Stettin » Pommern | — | — | — | — | — | — | — | — | — | — | — |
| Breslau » N. Schles. | — | — | — | — | — | — | — | — | — | — | — |
| Magdeburg Prov. Sachsen | — | — | — | — | — | — | — | — | — | — | — |
| Halle a. S. » » | — | — | — | — | — | — | — | — | — | — | — |
| Erfurt » » | — | — | — | — | — | — | — | — | — | — | — |
| Kiel Prov. Schl.Holst. | — | — | — | — | — | — | — | — | — | — | — |
| Altona » » | — | — | — | — | — | — | — | — | — | — | — |
| Hannover » Hannover | — | — | — | — | — | — | — | — | — | — | — |
| Münster Prov. Westfalen | 1 | — | — | — | — | — | — | — | (1) 103 1 | — | 1 |
| Dortmund » » | 1 | — | — | — | — | — | — | — | (1) 100 1 | — | 1 |
| Bochum » » | 1 | — | — | (1) 100 1 | — | 1 | — | — | — | — | — |
| Gelsenkirchen ... » » | — | — | — | — | — | — | — | — | — | — | — |
| Kassel Prov. Hess.Nass. | — | — | — | — | — | — | — | — | — | — | — |
| Frankfurt a. M... » » | — | — | — | — | — | — | — | — | — | — | — |
| Wiesbaden » » | — | — | — | — | — | — | — | — | — | — | — |
| Essen Rheinprovinz | — | — | — | — | — | — | — | — | — | — | — |
| Düsseldorf » | — | — | — | — | — | — | — | — | — | — | — |
| Duisburg » | — | — | — | — | — | — | — | — | — | — | — |
| Barmen » | 1 | — | — | — | — | — | — | — | (1) 101 1 | — | 1 |
| Elberfeld » | — | — | — | — | — | — | — | — | — | — | — |
| Krefeld » | — | — | — | — | — | — | — | — | — | — | — |
| Mülheim a. Ruhr » | — | — | — | — | — | — | — | — | — | — | — |
| Hamborn » | — | — | — | — | — | — | — | — | — | — | — |
| M. Gladbach » | — | — | — | — | — | — | — | — | — | — | — |
| Oberhausen » | — | — | — | — | — | — | — | — | — | — | — |
| Köln » | 1 | — | — | — | — | — | — | — | (1) 100 1 | — | 1 |
| Aachen » | — | — | — | — | — | — | — | — | — | — | — |
| München Bayern | — | — | — | — | — | — | — | — | — | — | — |
| Nürnberg » | — | — | — | — | — | — | — | — | — | — | — |
| Augsburg » | — | — | — | — | — | — | — | — | — | — | — |
| Ludwigshafen a.R » | — | — | — | — | — | — | — | — | — | — | — |
| Dresden Sachsen | 1 | — | — | — | — | — | — | — | (1) 100 1 | — | 1 |
| Leipzig » | — | — | — | — | — | — | — | — | — | — | — |
| Chemnitz » | — | — | — | — | — | — | — | — | — | — | — |
| Plauen » | — | — | — | — | — | — | — | — | — | — | — |
| Stuttgart Württemberg | — | — | — | — | — | — | — | — | — | — | — |
| Karlsruhe Baden | — | — | — | — | — | — | — | — | — | — | — |
| Mannheim » | — | — | — | — | — | — | — | — | — | — | — |
| Mainz Hessen | — | — | — | — | — | — | — | — | — | — | — |
| Hamburg Hamburg | 1 | — | — | — | — | — | — | — | 1 | — | 1 |
| Braunschweig.... Braunschweig | — | — | — | — | — | — | — | — | — | — | — |
| Bremen Bremen | — | — | — | — | — | — | — | — | — | — | — |
| Lübeck Lübeck | — | — | — | — | — | — | — | — | — | — | — |
| **Großstädte insgesamt** | 11 | 1 | — | 2 | — | 3 | — | — | 8 | — | 8 |

| Länder<br>Größere Verwaltungsbezirke<br>Gemeinden mit 100000 und mehr Einwohnern | Gesamte Wohnbevölkerung | | | | | | | | | | |
|---|---|---|---|---|---|---|---|---|---|---|---|
| | Insgesamt | männlich | | | | | weiblich | | | | |
| | | ledig | verheiratet | verwitwet | geschieden | zusammen | ledig | verheiratet | verwitwet | geschieden | zusammen |
| | 980 | 981 | 982 | 983 | 984 | 985 | 986 | 987 | 988 | 989 | 990 |
| *Reg.-Bez. Königsberg* | *911 879* | *248 057* | *172 148* | *11 969* | *1 010* | *433 184* | *261 203* | *172 058* | *43 508* | *1 926* | *478 695* |
| » *Gumbinnen* | *539 778* | *151 318* | *102 682* | *7 872* | *561* | *262 433* | *149 747* | *102 791* | *23 824* | *983* | *277 345* |
| » *Allenstein* | *540 287* | *162 207* | *95 846* | *6 862* | *323* | *265 238* | *157 715* | *96 058* | *20 676* | *600* | *275 049* |
| » *Westpreußen* | *264 405* | *72 573* | *50 779* | *3 662* | *250* | *127 264* | *74 218* | *50 821* | *11 602* | *500* | *137 141* |
| Provinz Ostpreußen | 2 256 349 | 634 155 | 421 455 | 30 365 | 2 144 | 1 088 119 | 642 883 | 421 728 | 99 610 | 4 009 | 1 168 230 |
| Stadt Berlin | 4 024 165 | 851 246 | 925 217 | 49 497 | 22 899 | 1 848 859 | 964 438 | 927 715 | 241 917 | 41 236 | 2 175 306 |
| *Reg.-Bez. Potsdam* | *1 299 894* | *328 922* | *289 476* | *21 919* | *2 242* | *642 559* | *302 759* | *287 610* | *63 358* | *3 608* | *657 335* |
| » *Frankfurt a. O.* | *1 292 525* | *326 313* | *281 910* | *21 629* | *1 768* | *631 620* | *308 869* | *282 059* | *66 835* | *3 142* | *660 905* |
| Provinz Brandenburg | 2 592 419 | 655 235 | 571 386 | 43 548 | 4 010 | 1 274 179 | 611 628 | 569 669 | 130 193 | 6 750 | 1 318 240 |
| *Reg.-Bez. Stettin* | *951 176* | *246 334* | *200 861* | *14 554* | *1 448* | *463 197* | *238 111* | *200 552* | *46 586* | *2 730* | *487 979* |
| » *Köslin* | *680 664* | *193 998* | *127 207* | *9 802* | *370* | *331 377* | *190 644* | *127 817* | *30 021* | *805* | *349 287* |
| » *Stralsund* | *246 941* | *66 405* | *49 911* | *3 639* | *262* | *120 217* | *64 804* | *49 583* | *11 799* | *538* | *126 724* |
| Provinz Pommern | 1 878 781 | 506 737 | 377 979 | 27 995 | 2 080 | 914 791 | 493 559 | 377 952 | 88 406 | 4 073 | 963 990 |
| Provinz Grenzm. Pos.-Westpr. | 332 485 | 94 314 | 62 620 | 4 705 | 223 | 161 862 | 91 307 | 63 058 | 15 867 | 391 | 170 623 |
| *Reg.-Bez. Breslau* | *1 897 172* | *495 209* | *366 306* | *23 695* | *2 837* | *888 047* | *529 847* | *367 585* | *106 398* | *5 295* | *1 009 125* |
| » *Liegnitz* | *1 235 156* | *313 198* | *255 216* | *18 024* | *1 703* | *588 141* | *318 956* | *256 021* | *68 804* | *3 234* | *647 015* |
| Provinz Niederschlesien | 3 132 328 | 808 407 | 621 522 | 41 719 | 4 540 | 1 476 188 | 848 803 | 623 606 | 175 202 | 8 529 | 1 656 140 |
| Provinz Oberschlesien | 1 379 278 | 403 980 | 237 688 | 14 974 | 793 | 657 435 | 422 890 | 235 728 | 62 098 | 1 127 | 721 843 |
| *Reg.-Bez. Magdeburg* | *1 294 514* | *308 992* | *292 117* | *20 940* | *2 154* | *624 203* | *308 535* | *294 330* | *63 414* | *4 032* | *670 311* |
| » *Merseburg* | *1 412 694* | *359 418* | *309 732* | *20 478* | *1 978* | *691 606* | *342 535* | *310 047* | *64 981* | *3 525* | *721 088* |
| » *Erfurt* | *570 268* | *141 607* | *121 411* | *8 635* | *721* | *272 374* | *147 550* | *122 380* | *26 414* | *1 550* | *297 894* |
| Provinz Sachsen | 3 277 476 | 810 017 | 723 260 | 50 053 | 4 853 | 1 588 183 | 798 620 | 726 757 | 154 809 | 9 107 | 1 689 293 |
| Provinz Schleswig-Holstein | 1 519 365 | 397 044 | 325 357 | 23 950 | 3 247 | 749 598 | 373 484 | 325 604 | 65 255 | 5 424 | 769 767 |
| *Reg.-Bez. Hannover* | *823 006* | *210 934* | *177 133* | *12 297* | *1 493* | *401 857* | *203 285* | *176 650* | *38 591* | *2 623* | *421 149* |
| » *Hildesheim* | *594 284* | *156 248* | *123 250* | *9 222* | *486* | *289 206* | *151 342* | *123 741* | *29 053* | *942* | *305 078* |
| » *Lüneburg* | *597 615* | *162 655* | *126 295* | *9 910* | *789* | *299 649* | *143 822* | *126 156* | *26 925* | *1 063* | *297 966* |
| » *Stade* | *456 007* | *127 438* | *93 560* | *7 938* | *379* | *229 315* | *113 701* | *94 028* | *18 323* | *640* | *226 692* |
| » *Osnabrück* | *429 190* | *130 570* | *75 711* | *6 297* | *167* | *212 745* | *124 534* | *75 632* | *15 988* | *291* | *216 445* |
| » *Aurich* | *290 517* | *86 856* | *52 619* | *4 215* | *137* | *143 827* | *82 551* | *52 304* | *11 521* | *314* | *146 690* |
| Provinz Hannover | 3 190 619 | 874 701 | 648 568 | 49 879 | 3 451 | 1 576 599 | 819 235 | 648 511 | 140 401 | 5 873 | 1 614 020 |
| *Reg.-Bez. Münster* | *1 283 281* | *411 094* | *223 269* | *13 125* | *691* | *648 179* | *377 367* | *221 114* | *35 789* | *832* | *635 102* |
| » *Minden* | *806 571* | *236 529* | *146 436* | *11 305* | *352* | *394 622* | *234 853* | *146 471* | *29 914* | *711* | *411 949* |
| » *Arnsberg* | *2 721 367* | *800 400* | *542 485* | *28 677* | *2 290* | *1 373 852* | *714 028* | *536 795* | *93 342* | *3 350* | *1 347 515* |
| Provinz Westfalen | 4 811 219 | 1 448 023 | 912 190 | 53 107 | 3 333 | 2 416 653 | 1 326 248 | 904 380 | 159 045 | 4 893 | 2 394 566 |
| *Reg.-Bez. Kassel* | *1 092 298* | *291 197* | *221 289* | *17 229* | *684* | *530 399* | *290 364* | *222 367* | *47 758* | *1 410* | *561 899* |
| » *Wiesbaden* | *1 304 573* | *326 689* | *275 046* | *19 923* | *2 284* | *623 942* | *340 468* | *275 454* | *60 433* | *4 276* | *680 631* |
| Provinz Hessen-Nassau | 2 396 871 | 617 886 | 496 335 | 37 152 | 2 968 | 1 154 341 | 630 832 | 497 821 | 108 191 | 5 686 | 1 242 530 |
| *Reg.-Bez. Koblenz* | *792 574* | *223 544* | *147 576* | *13 635* | *344* | *385 099* | *224 698* | *148 722* | *33 379* | *676* | *407 475* |
| » *Düsseldorf* | *3 866 119* | *1 063 511* | *798 977* | *44 181* | *5 296* | *1 911 965* | *1 019 283* | *795 565* | *130 983* | *8 323* | *1 954 154* |
| » *Köln* | *1 434 827* | *381 762* | *292 093* | *18 665* | *2 495* | *695 015* | *389 648* | *291 506* | *54 527* | *4 131* | *739 812* |
| » *Trier* | *474 873* | *145 892* | *78 798* | *8 848* | *121* | *233 659* | *145 179* | *78 675* | *17 171* | *189* | *241 214* |
| » *Aachen* | *688 585* | *200 990* | *125 559* | *10 105* | *514* | *337 168* | *200 291* | *125 801* | *24 590* | *735* | *351 417* |
| Rheinprovinz | 7 256 978 | 2 015 699 | 1 443 003 | 95 434 | 8 770 | 3 562 906 | 1 979 099 | 1 440 269 | 260 650 | 14 054 | 3 694 072 |
| Hohenzollern | 71 840 | 20 327 | 12 670 | 1 258 | 33 | 34 288 | 21 312 | 12 754 | 3 418 | 68 | 37 552 |
| **Preußen** | **38 120 173** | **10 137 771** | **7 779 250** | **523 636** | **63 344** | **18 504 001** | **10 024 338** | **7 775 552** | **1 705 062** | **111 220** | **19 616 172** |
| *Reg.-Bez. Oberpfalz* | *629 262* | *183 110* | *110 420* | *9 460* | *389* | *303 379* | *190 913* | *110 077* | *24 392* | *501* | *325 883* |
| » *Oberfranken* | *757 515* | *199 566* | *150 275* | *12 499* | *494* | *362 834* | *208 846* | *149 749* | *35 212* | *874* | *394 681* |
| » *Mittelfranken* | *998 386* | *251 549* | *208 458* | *14 180* | *1 587* | *475 774* | *266 375* | *209 377* | *43 941* | *2 919* | *522 612* |
| » *Unterfranken* | *762 744* | *211 122* | *145 657* | *13 046* | *366* | *370 191* | *216 819* | *143 868* | *31 208* | *658* | *392 553* |
| Nordbayern | 3 147 907 | 845 347 | 614 810 | 49 185 | 2 836 | 1 512 178 | 882 953 | 613 071 | 134 753 | 4 952 | 1 635 729 |
| *Reg.-Bez. Oberbayern* | *1 684 766* | *462 876* | *317 744* | *22 799* | *4 285* | *807 704* | *483 039* | *317 231* | *70 061* | *6 731* | *877 062* |
| » *Niederbayern* | *755 769* | *225 339* | *126 397* | *11 881* | *443* | *364 060* | *239 175* | *126 162* | *25 813* | *559* | *391 709* |
| » *Schwaben* | *859 397* | *247 516* | *154 547* | *12 159* | *860* | *415 082* | *255 765* | *153 750* | *33 435* | *1 365* | *444 315* |
| Südbayern | 3 299 932 | 935 731 | 598 688 | 46 839 | 5 588 | 1 586 846 | 977 979 | 597 143 | 129 309 | 8 655 | 1 713 086 |
| Pfalz | 931 755 | 251 742 | 188 282 | 14 085 | 724 | 454 833 | 249 800 | 187 621 | 38 118 | 1 383 | 476 922 |
| **Bayern** | **7 379 594** | **2 032 820** | **1 401 780** | **110 109** | **9 148** | **3 553 857** | **2 110 732** | **1 397 835** | **302 180** | **14 990** | **3 825 737** |
| *Kreish. Dresden* | *1 393 026* | *332 021* | *304 327* | *17 608* | *3 462* | *657 418* | *347 783* | *304 330* | *75 990* | *7 505* | *735 608* |
| » *Leipzig* | *1 307 312* | *318 295* | *288 218* | *16 751* | *3 275* | *626 539* | *322 390* | *287 654* | *63 788* | *6 941* | *680 773* |
| » *Chemnitz* | *976 079* | *233 918* | *217 462* | *12 726* | *1 728* | *465 834* | *243 039* | *216 781* | *46 566* | *3 859* | *510 245* |
| » *Zwickau* | *854 748* | *201 214* | *189 150* | *10 839* | *1 067* | *402 270* | *217 512* | *189 696* | *42 626* | *2 644* | *452 478* |
| » *Bautzen* | *461 155* | *110 510* | *101 989* | *6 843* | *688* | *220 030* | *113 062* | *101 893* | *24 663* | *1 507* | *241 125* |
| **Sachsen** | **4 992 320** | **1 195 958** | **1 101 146** | **64 767** | **10 220** | **2 372 091** | **1 243 786** | **1 100 354** | **253 633** | **22 456** | **2 620 229** |
| *Neckarkreis* | *972 567* | *261 351* | *196 380* | *12 458* | *1 307* | *471 496* | *262 191* | *195 401* | *41 056* | *2 423* | *501 071* |
| *Schwarzwaldkreis* | *595 508* | *165 175* | *109 734* | *9 089* | *320* | *284 318* | *175 243* | *109 875* | *25 379* | *693* | *311 190* |
| *Jagstkreis* | *418 465* | *118 455* | *76 169* | *6 721* | *154* | *201 499* | *121 521* | *76 393* | *18 718* | *334* | *216 966* |
| *Donaukreis* | *593 695* | *172 453* | *104 810* | *8 495* | *436* | *286 194* | *177 825* | *104 668* | *24 296* | *712* | *307 501* |
| **Württemberg** | **2 580 235** | **717 434** | **487 093** | **36 763** | **2 217** | **1 243 507** | **736 780** | **486 337** | **109 449** | **4 162** | **1 336 728** |
| *Ldk.-Bez. Konstanz* | *337 508* | *98 783* | *61 357* | *5 265* | *340* | *165 745* | *96 388* | *60 958* | *13 901* | *516* | *171 763* |
| » *Freiburg* | *599 998* | *164 979* | *112 810* | *10 033* | *491* | *288 313* | *171 868* | *112 370* | *26 552* | *895* | *311 685* |
| » *Karlsruhe* | *667 653* | *177 948* | *131 421* | *9 741* | *801* | *319 911* | *187 338* | *131 080* | *27 949* | *1 375* | *347 742* |
| » *Mannheim* | *707 303* | *189 697* | *140 754* | *10 123* | *934* | *341 508* | *195 699* | *139 950* | *28 498* | *1 648* | *365 795* |
| **Baden** | **2 312 462** | **631 407** | **446 342** | **35 162** | **2 566** | **1 115 477** | **651 293** | **444 358** | **96 900** | **4 434** | **1 196 985** |
| **Thüringen** | **1 609 300** | **401 527** | **348 637** | **24 378** | **2 280** | **776 822** | **399 466** | **348 243** | **79 847** | **4 922** | **832 478** |

| Länder<br>Größere Verwaltungsbezirke<br>Gemeinden mit<br>100 000 und mehr Einwohnern | Gesamte Wohnbevölkerung | | | | | | | | | |
|---|---|---|---|---|---|---|---|---|---|---|
| | Insgesamt | männlich | | | | | weiblich | | | | |
| | | ledig | verheiratet | verwitwet | geschieden | zusammen | ledig | verheiratet | verwitwet | geschieden | zusammen |
| | 980 | 981 | 982 | 983 | 984 | 985 | 986 | 987 | 988 | 989 | 990 |
| *Provinz Starkenburg* | *634 621* | *167 478* | *132 997* | *9 658* | *571* | *310 704* | *163 892* | *132 644* | *26 169* | *1 212* | *323 917* |
| » *Oberhessen* | *328 490* | *84 245* | *70 543* | *6 504* | *212* | *161 504* | *80 616* | *70 104* | *15 869* | *397* | *166 986* |
| » *Rheinhessen* | *384 168* | *97 396* | *80 085* | *5 864* | *411* | *183 756* | *102 036* | *79 811* | *17 754* | *811* | *200 412* |
| **Hessen** | **1 347 279** | **349 119** | **283 625** | **22 026** | **1 194** | **655 964** | **346 544** | **282 559** | **59 792** | **2 420** | **691 315** |
| **Hamburg** | **1 152 523** | **268 011** | **261 976** | **15 497** | **5 989** | **551 473** | **270 884** | **260 874** | **58 771** | **10 521** | **601 050** |
| **Mecklenburg-Schwerin** | **674 045** | **174 929** | **144 576** | **11 134** | **651** | **331 290** | **164 717** | **143 077** | **33 655** | **1 306** | **342 755** |
| *Landesteil Oldenburg* | *442 029* | *128 384* | *84 695* | *6 440* | *310* | *219 829* | *120 700* | *83 853* | *17 076* | *571* | *222 200* |
| » *Lübeck* | *47 494* | *12 739* | *9 485* | *739* | *48* | *23 011* | *12 842* | *9 472* | *2 053* | *116* | *24 483* |
| » *Birkenfeld* | *55 649* | *16 030* | *10 472* | *862* | *19* | *27 383* | *15 356* | *10 435* | *2 426* | *49* | *28 266* |
| **Oldenburg** | **545 172** | **157 153** | **104 652** | **8 041** | **377** | **270 223** | **148 898** | **103 760** | **21 555** | **736** | **274 949** |
| **Braunschweig** | **501 875** | **122 439** | **110 765** | **7 676** | **726** | **241 606** | **121 675** | **110 487** | **26 478** | **1 629** | **260 269** |
| **Anhalt** | **351 045** | **85 820** | **79 207** | **5 043** | **498** | **170 568** | **82 631** | **79 146** | **17 767** | **933** | **180 477** |
| **Bremen** | **338 846** | **85 675** | **74 188** | **4 193** | **893** | **164 949** | **83 586** | **73 730** | **14 818** | **1 763** | **173 897** |
| **Lippe** | **163 648** | **45 025** | **31 435** | **2 441** | **46** | **78 947** | **45 742** | **31 269** | **7 542** | **148** | **84 701** |
| **Lübeck** | **127 971** | **31 038** | **28 325** | **1 891** | **294** | **61 548** | **31 105** | **28 252** | **6 483** | **583** | **66 423** |
| **Mecklenburg-Strelitz** | **110 269** | **28 844** | **23 291** | **1 824** | **125** | **54 084** | **27 179** | **23 116** | **5 654** | **236** | **56 185** |
| **Waldeck** | **55 816** | **15 521** | **10 537** | **1 031** | **18** | **27 107** | **15 627** | **10 509** | **2 532** | **41** | **28 709** |
| **Schaumburg-Lippe** | **48 046** | **11 946** | **10 604** | **742** | **17** | **23 309** | **11 732** | **10 612** | **2 357** | **36** | **24 737** |
| Se.: **Deutsches Reich** | **62 410 619** | **15 492 437** | **12 727 429** | **876 354** | **100 603** | **30 196 823** | **16 516 715** | **12 710 070** | **2 804 475** | **182 536** | **32 213 796** |
| **Großstädte** | | | | | | | | | | | |
| Berlin | 4 024 165 | 851 246 | 925 217 | 49 497 | 22 899 | 1 848 859 | 964 438 | 927 715 | 241 917 | 41 236 | 2 175 306 |
| Königsberg i. Pr. Prov. Ostpr. | 279 926 | 68 748 | 55 612 | 3 061 | 624 | 128 045 | 78 582 | 55 598 | 16 457 | 1 244 | 151 881 |
| Stettin » Pommern | 254 466 | 59 825 | 56 660 | 3 359 | 708 | 120 552 | 61 075 | 57 205 | 14 172 | 1 462 | 133 914 |
| Breslau » N. Schles | 557 139 | 131 485 | 110 559 | 6 088 | 1 608 | 249 740 | 157 293 | 110 836 | 36 067 | 3 203 | 307 399 |
| Magdeburg Prov. Sachsen | 293 959 | 63 772 | 70 288 | 4 227 | 981 | 139 268 | 67 084 | 70 841 | 15 030 | 1 736 | 154 691 |
| Halle a. S. » » | 194 575 | 45 980 | 43 708 | 2 388 | 612 | 92 688 | 47 072 | 43 526 | 10 208 | 1 081 | 101 887 |
| Erfurt » » | 135 579 | 30 982 | 30 353 | 1 612 | 434 | 63 381 | 34 460 | 30 512 | 6 373 | 853 | 72 198 |
| Kiel Prov. Schl.Holst. | 213 881 | 52 213 | 49 110 | 2 583 | 637 | 104 643 | 48 527 | 49 617 | 9 943 | 1 151 | 109 238 |
| Altona » » | 185 653 | 43 661 | 41 819 | 2 678 | 989 | 89 147 | 43 083 | 41 992 | 9 647 | 1 784 | 96 506 |
| Hannover » Hannover | 422 745 | 100 428 | 95 404 | 5 329 | 1 268 | 202 429 | 101 815 | 95 072 | 21 140 | 2 289 | 220 316 |
| Münster Prov. Westfalen | 106 418 | 30 774 | 18 833 | 1 007 | 127 | 50 741 | 33 133 | 18 379 | 4 007 | 158 | 55 677 |
| Dortmund » » | 321 743 | 88 967 | 68 133 | 3 038 | 581 | 160 719 | 81 682 | 67 442 | 11 055 | 845 | 161 024 |
| Bochum » » | 211 249 | 63 216 | 42 337 | 1 941 | 257 | 107 751 | 54 764 | 41 473 | 6 883 | 378 | 103 498 |
| Gelsenkirchen » » | 208 512 | 61 726 | 42 340 | 1 821 | 215 | 106 102 | 53 686 | 42 139 | 6 312 | 273 | 102 410 |
| Kassel Prov. Hess. Nass | 171 234 | 41 120 | 37 058 | 1 798 | 266 | 80 242 | 45 808 | 36 824 | 7 761 | 599 | 90 992 |
| Frankfurt a.M. » » | 467 520 | 108 914 | 104 164 | 5 504 | 1 525 | 220 107 | 119 972 | 103 461 | 21 226 | 2 754 | 247 413 |
| Wiesbaden » » | 102 737 | 20 913 | 21 985 | 1 468 | 315 | 44 681 | 28 675 | 22 230 | 6 401 | 750 | 58 056 |
| Essen Rheinprovinz | 470 524 | 129 046 | 100 180 | 4 448 | 694 | 234 368 | 120 025 | 99 896 | 15 217 | 1 018 | 236 156 |
| Düsseldorf » | 432 633 | 107 988 | 94 734 | 4 802 | 1 194 | 208 718 | 111 647 | 94 638 | 15 743 | 1 887 | 223 915 |
| Duisburg » | 272 798 | 78 956 | 57 259 | 2 598 | 411 | 139 224 | 68 901 | 56 149 | 7 908 | 616 | 133 574 |
| Barmen » | 187 099 | 44 759 | 40 846 | 2 251 | 297 | 88 153 | 49 319 | 41 049 | 7 849 | 729 | 98 946 |
| Elberfeld » | 167 577 | 39 325 | 35 917 | 2 134 | 419 | 77 795 | 45 320 | 35 918 | 7 786 | 758 | 89 782 |
| Krefeld » | 131 098 | 29 912 | 29 519 | 1 772 | 231 | 61 434 | 34 033 | 29 571 | 5 692 | 368 | 69 664 |
| Mülheim a. Ruhr » | 127 400 | 34 799 | 27 604 | 1 290 | 119 | 63 812 | 31 790 | 27 394 | 4 200 | 204 | 63 588 |
| Hamborn » | 126 618 | 40 350 | 25 549 | 993 | 190 | 67 082 | 31 372 | 24 888 | 3 005 | 271 | 59 536 |
| M. Gladbach » | 115 302 | 31 144 | 22 210 | 1 494 | 109 | 54 957 | 33 874 | 22 335 | 3 936 | 200 | 60 345 |
| Oberhausen » | 105 436 | 31 225 | 21 457 | 930 | 141 | 53 753 | 27 157 | 21 302 | 3 088 | 136 | 51 683 |
| Köln » | 700 222 | 171 965 | 152 288 | 8 187 | 1 987 | 334 427 | 182 867 | 152 332 | 27 285 | 3 311 | 365 795 |
| Aachen » | 155 816 | 39 107 | 31 099 | 2 203 | 295 | 72 704 | 44 575 | 31 380 | 6 717 | 440 | 83 112 |
| München Bayern | 680 704 | 164 713 | 142 208 | 8 524 | 3 316 | 318 761 | 179 674 | 142 226 | 34 726 | 5 317 | 361 943 |
| Nürnberg » | 392 494 | 92 272 | 69 068 | 4 150 | 1 065 | 186 555 | 98 653 | 88 202 | 17 127 | 1 957 | 205 939 |
| Augsburg » | 165 522 | 40 833 | 35 240 | 1 883 | 440 | 78 396 | 43 751 | 35 071 | 7 630 | 674 | 87 126 |
| Ludwigshafen a.Rh. » | 101 869 | 26 626 | 22 757 | 961 | 176 | 50 520 | 25 706 | 22 306 | 3 056 | 281 | 51 349 |
| Dresden Sachsen | 619 157 | 137 693 | 137 890 | 7 587 | 2 404 | 285 574 | 154 137 | 137 626 | 36 731 | 5 089 | 333 583 |
| Leipzig » | 679 159 | 156 917 | 153 215 | 8 305 | 2 532 | 320 969 | 164 309 | 153 055 | 35 568 | 5 258 | 358 190 |
| Chemnitz » | 331 655 | 78 768 | 74 160 | 3 584 | 979 | 157 491 | 82 591 | 73 437 | 15 994 | 2 142 | 174 164 |
| Plauen » | 111 436 | 25 621 | 23 524 | 1 209 | 232 | 50 586 | 30 736 | 23 722 | 5 754 | 638 | 60 850 |
| Stuttgart Württemberg | 341 967 | 86 561 | 71 644 | 3 612 | 772 | 162 589 | 92 265 | 70 889 | 14 745 | 1 479 | 179 378 |
| Karlsruhe Baden | 145 694 | 35 416 | 30 715 | 1 707 | 328 | 68 166 | 39 794 | 30 613 | 6 549 | 572 | 77 528 |
| Mannheim » | 247 486 | 62 669 | 53 059 | 2 586 | 597 | 118 911 | 66 273 | 52 473 | 8 810 | 1 019 | 128 575 |
| Mainz Hessen | 108 537 | 25 257 | 23 483 | 1 381 | 225 | 50 346 | 29 193 | 23 304 | 5 251 | 443 | 58 191 |
| Hamburg Hamburg | 1 079 126 | 248 961 | 245 916 | 14 256 | 5 830 | 514 963 | 253 157 | 245 050 | 55 696 | 10 260 | 564 163 |
| Braunschweig Braunschweig | 146 725 | 33 586 | 33 117 | 2 060 | 401 | 69 164 | 34 993 | 33 032 | 8 587 | 949 | 77 561 |
| Bremen Bremen | 294 966 | 74 201 | 64 707 | 3 518 | 789 | 143 215 | 73 034 | 64 285 | 12 849 | 1 583 | 151 751 |
| Lübeck Lübeck | 120 788 | 28 873 | 26 923 | 1 760 | 287 | 57 848 | 29 288 | 26 857 | 6 220 | 575 | 62 940 |
| **Großstädte insgesamt** | **16 711 309** | **3 961 518** | **3 679 868** | **197 684** | **60 506** | **7 899 576** | **4 199 583** | **3 673 862** | **828 318** | **109 970** | **8 811 733** |

# Die Bevölkerung nach Geburtsjahren und Familienstand

Von der Wohnbevölkerung

| Länder Preußische Provinzen | 1925 | | | 1924 | | | 1923 | | | 1922 | | | 1921 | | | 1920 | | | 1919 | | |
|---|---|---|---|---|---|---|---|---|---|---|---|---|---|---|---|---|---|---|---|---|---|
| | Insgesamt | männlich | weiblich | Insgesamt | männlich | weiblich | Insgesamt | männlich | weiblich | Insgesamt | männlich | weiblich | Insgesamt | männlich | weiblich | Insgesamt | männlich | weiblich | Insgesamt | männlich | weiblich |
| | 1 | 2 | 3 | 4 | 5 | 6 | 7 | 8 | 9 | 10 | 11 | 12 | 13 | 14 | 15 | 16 | 17 | 18 | 19 | 20 | 21 |
| Prov. Ostpreußen | 25 872 | 13 126 | 12 746 | 49 802 | 25 283 | 24 519 | 48 087 | 24 396 | 23 691 | 50 607 | 25 715 | 24 892 | 53 272 | 27 439 | 25 833 | 54 186 | 27 471 | 26 715 | 40 917 | 20 932 | 19 985 |
| Stadt Berlin | 20 803 | 10 663 | 10 140 | 36 038 | 18 485 | 17 553 | 33 350 | 16 972 | 16 378 | 38 159 | 19 331 | 18 828 | 44 717 | 22 664 | 22 053 | 53 055 | 27 120 | 25 935 | 42 095 | 21 628 | 20 467 |
| Prov. Brandenburg | 22 701 | 11 491 | 11 210 | 41 921 | 21 443 | 20 478 | 40 533 | 20 650 | 19 883 | 43 711 | 22 194 | 21 517 | 47 073 | 23 850 | 23 223 | 50 157 | 25 642 | 24 515 | 35 929 | 18 244 | 17 685 |
| » Pommern | 19 098 | 9 956 | 9 142 | 36 856 | 18 753 | 18 103 | 35 926 | 18 323 | 17 603 | 37 771 | 19 192 | 18 579 | 40 416 | 20 558 | 19 858 | 41 076 | 20 820 | 20 256 | 29 697 | 15 286 | 14 411 |
| » Grenzm. Posen-Westpr. | 3 622 | 1 873 | 1 749 | 6 906 | 3 525 | 3 381 | 6 595 | 3 271 | 3 324 | 6 829 | 3 540 | 3 289 | 7 329 | 3 807 | 3 522 | 7 358 | 3 683 | 3 675 | 5 553 | 2 864 | 2 689 |
| » Niederschlesien | 31 872 | 16 210 | 15 662 | 59 529 | 30 154 | 29 375 | 57 487 | 29 354 | 28 133 | 61 557 | 31 057 | 30 500 | 66 173 | 33 448 | 32 725 | 68 600 | 34 678 | 33 922 | 50 815 | 25 968 | 24 847 |
| » Oberschlesien | 17 794 | 9 041 | 8 753 | 34 931 | 17 961 | 16 970 | 33 167 | 16 856 | 16 311 | 33 072 | 16 807 | 16 265 | 33 599 | 17 012 | 16 587 | 31 768 | 16 196 | 15 572 | 24 981 | 12 727 | 12 254 |
| » Sachsen | 31 519 | 16 057 | 15 462 | 59 197 | 30 231 | 28 966 | 58 646 | 29 936 | 28 710 | 62 515 | 31 578 | 30 937 | 69 625 | 35 280 | 34 345 | 72 545 | 36 614 | 35 931 | 51 620 | 26 222 | 25 398 |
| » Schleswig-Holstein | 13 117 | 6 706 | 6 411 | 24 994 | 12 638 | 12 356 | 24 953 | 12 668 | 12 285 | 26 720 | 13 605 | 13 115 | 29 165 | 14 803 | 14 362 | 30 295 | 15 397 | 14 898 | 22 447 | 11 490 | 10 957 |
| » Hannover | 30 425 | 15 494 | 14 931 | 57 786 | 29 462 | 28 324 | 57 434 | 29 320 | 28 114 | 60 635 | 30 865 | 29 770 | 63 795 | 32 481 | 31 314 | 64 500 | 32 876 | 31 624 | 48 306 | 24 570 | 23 736 |
| » Westfalen | 52 513 | 26 852 | 25 661 | 103 604 | 52 879 | 50 725 | 101 609 | 52 160 | 49 449 | 105 873 | 54 221 | 51 652 | 110 481 | 56 551 | 53 930 | 107 416 | 54 814 | 52 602 | 81 692 | 41 806 | 39 886 |
| » Hessen-Nassau | 21 529 | 11 148 | 10 381 | 41 730 | 21 261 | 20 469 | 41 646 | 21 228 | 20 418 | 43 925 | 22 546 | 21 379 | 46 243 | 23 493 | 22 750 | 48 734 | 24 977 | 23 757 | 35 735 | 18 211 | 17 524 |
| Rheinprovinz | 69 763 | 35 637 | 34 126 | 136 911 | 69 772 | 67 139 | 131 799 | 67 119 | 64 680 | 140 091 | 71 237 | 68 854 | 146 405 | 74 607 | 71 798 | 147 301 | 74 998 | 72 303 | 113 544 | 58 057 | 55 487 |
| Hohenzollern | 671 | 361 | 310 | 1 390 | 685 | 705 | 1 423 | 710 | 713 | 1 450 | 745 | 705 | 1 504 | 798 | 706 | 1 548 | 798 | 750 | 1 104 | 543 | 561 |
| **Preußen zus.** | **361 299** | **184 615** | **176 684** | **691 595** | **352 532** | **339 063** | **672 655** | **342 963** | **329 692** | **712 915** | **362 633** | **350 282** | **759 797** | **386 791** | **373 006** | **778 539** | **396 084** | **382 455** | **584 435** | **298 548** | **285 887** |
| Bayern | 73 639 | 37 170 | 36 469 | 141 520 | 71 374 | 70 146 | 140 814 | 70 818 | 69 996 | 145 821 | 73 265 | 72 556 | 153 481 | 77 293 | 76 188 | 156 813 | 78 643 | 78 170 | 121 010 | 61 087 | 59 923 |
| Sachsen | 40 065 | 20 372 | 19 693 | 75 006 | 38 067 | 36 939 | 76 943 | 38 877 | 38 066 | 83 639 | 42 612 | 41 027 | 94 175 | 47 588 | 46 587 | 102 498 | 52 151 | 50 347 | 70 631 | 36 230 | 34 401 |
| Württemberg | 23 623 | 11 993 | 11 630 | 44 482 | 22 870 | 21 612 | 45 008 | 22 824 | 22 184 | 47 453 | 24 012 | 23 441 | 51 789 | 26 253 | 25 536 | 54 281 | 27 549 | 26 732 | 41 933 | 21 249 | 20 684 |
| Baden | 22 626 | 11 351 | 11 275 | 43 432 | 21 899 | 21 533 | 44 546 | 22 563 | 21 983 | 46 230 | 23 413 | 22 817 | 49 549 | 25 087 | 24 462 | 49 656 | 24 971 | 24 685 | 37 141 | 18 823 | 18 318 |
| Thüringen | 15 571 | 7 933 | 7 638 | 29 779 | 15 010 | 14 769 | 30 194 | 15 421 | 14 773 | 31 406 | 15 706 | 15 700 | 34 253 | 17 445 | 16 808 | 35 684 | 18 183 | 17 501 | 25 172 | 12 867 | 12 305 |
| Hessen | 12 518 | 6 395 | 6 123 | 24 428 | 12 424 | 12 004 | 24 081 | 12 328 | 11 753 | 24 790 | 12 524 | 12 266 | 26 611 | 13 681 | 12 930 | 27 989 | 14 392 | 13 597 | 20 070 | 10 246 | 9 824 |
| Hamburg | 7 415 | 3 786 | 3 629 | 14 431 | 7 309 | 7 122 | 14 009 | 7 259 | 6 750 | 14 837 | 7 508 | 7 329 | 17 070 | 8 745 | 8 325 | 19 151 | 9 796 | 9 355 | 13 814 | 6 955 | 6 859 |
| Mecklenburg-Schwerin | 6 456 | 3 270 | 3 186 | 12 124 | 6 284 | 5 840 | 11 893 | 6 056 | 5 837 | 12 659 | 6 480 | 6 179 | 13 937 | 7 138 | 6 799 | 14 210 | 7 108 | 7 102 | 9 935 | 5 061 | 4 874 |
| Oldenburg | 6 137 | 3 124 | 3 013 | 11 666 | 6 088 | 5 578 | 11 377 | 5 808 | 5 569 | 11 772 | 5 965 | 5 807 | 12 292 | 6 283 | 6 009 | 12 075 | 6 129 | 5 946 | 9 244 | 4 700 | 4 544 |
| Braunschweig | 4 402 | 2 215 | 2 187 | 8 262 | 4 192 | 4 070 | 8 100 | 4 047 | 4 053 | 8 643 | 4 442 | 4 201 | 9 541 | 4 877 | 4 664 | 10 207 | 5 198 | 5 009 | 7 220 | 3 705 | 3 515 |
| Anhalt | 3 370 | 1 730 | 1 640 | 6 369 | 3 220 | 3 149 | 6 218 | 3 049 | 3 169 | 6 532 | 3 418 | 3 114 | 7 280 | 3 717 | 3 563 | 7 811 | 3 895 | 3 916 | 5 398 | 2 694 | 2 704 |
| Bremen | 2 505 | 1 305 | 1 200 | 4 757 | 2 496 | 2 261 | 4 830 | 2 419 | 2 411 | 5 248 | 2 670 | 2 578 | 5 937 | 2 973 | 2 964 | 6 293 | 3 225 | 3 068 | 4 602 | 2 327 | 2 275 |
| Lippe | 1 632 | 859 | 773 | 3 142 | 1 605 | 1 537 | 3 105 | 1 597 | 1 508 | 3 173 | 1 609 | 1 564 | 3 329 | 1 716 | 1 613 | 3 486 | 1 761 | 1 725 | 2 829 | 1 418 | 1 411 |
| Lübeck | 1 039 | 560 | 479 | 1 909 | 1 011 | 898 | 1 979 | 1 019 | 960 | 2 123 | 1 109 | 1 014 | 2 253 | 1 136 | 1 117 | 2 495 | 1 239 | 1 256 | 1 683 | 889 | 794 |
| Mecklenburg-Strelitz | 1 087 | 563 | 524 | 2 083 | 1 066 | 1 017 | 1 998 | 1 010 | 988 | 2 165 | 1 125 | 1 040 | 2 282 | 1 138 | 1 144 | 2 406 | 1 192 | 1 214 | 1 682 | 871 | 811 |
| Waldeck | 545 | 281 | 264 | 1 060 | 550 | 510 | 1 096 | 576 | 520 | 1 079 | 564 | 515 | 1 186 | 606 | 580 | 1 182 | 585 | 597 | 886 | 470 | 416 |
| Schaumburg-Lippe | 400 | 209 | 191 | 826 | 448 | 378 | 741 | 394 | 347 | 764 | 383 | 381 | 912 | 466 | 446 | 959 | 512 | 457 | 681 | 375 | 306 |
| **Deutsches Reich** | **584 329** | **297 731** | **286 598** | **1 116 871** | **568 445** | **548 426** | **1 099 587** | **559 028** | **540 559** | **1 161 249** | **589 438** | **571 811** | **1 245 674** | **632 933** | **612 741** | **1 285 745** | **652 613** | **633 132** | **958 366** | **488 515** | **469 851** |

Von der Wohnbevölkerung

| Länder Preußische Provinzen | 1911 | | | 1910 | | | | 1909 | | | | | | |
|---|---|---|---|---|---|---|---|---|---|---|---|---|---|---|
| | Insgesamt | männlich | weiblich | Insgesamt | männlich | weiblich | | Insgesamt | männlich | weiblich | | | | |
| | | | | | | ledig | verheiratet | | | ledig | verheiratet | verwitwet | geschieden | zusammen |
| | 43 | 44 | 45 | 46 | 47 | 48 | 49 | 50 | 51 | 52 | 53 | 54 | 55 | 56 |
| Prov. Ostpreußen | 50 487 | 25 457 | 25 030 | 50 712 | 26 149 | 24 559 | 4 | 50 138 | 25 406 | 24 658 | 73 | 1 | — | 24 732 |
| Stadt Berlin | 60 385 | 30 067 | 30 318 | 63 476 | 31 154 | 32 322 | — | 67 001 | 31 801 | 35 138 | 57 | 3 | 2 | 35 200 |
| Prov. Brandenburg | 48 712 | 24 598 | 24 114 | 52 312 | 26 987 | 25 316 | 9 | 53 105 | 27 474 | 25 534 | 95 | 2 | — | 25 631 |
| » Pommern | 38 922 | 19 805 | 19 117 | 40 350 | 20 716 | 19 633 | 1 | 41 403 | 21 416 | 19 934 | 51 | 2 | — | 19 987 |
| » Grenzm. Posen-Westpr. | 8 129 | 4 251 | 3 878 | 8 136 | 4 232 | 3 903 | 1 | 8 074 | 4 150 | 3 920 | 4 | — | — | 3 924 |
| » Niederschlesien | 63 410 | 31 780 | 31 630 | 67 303 | 34 034 | 33 269 | — | 66 819 | 33 753 | 33 009 | 56 | — | 1 | 33 066 |
| » Oberschlesien | 32 255 | 16 325 | 15 930 | 33 093 | 16 774 | 16 319 | — | 32 099 | 16 450 | 15 634 | 15 | — | — | 15 649 |
| » Sachsen | 61 827 | 31 049 | 30 778 | 66 850 | 33 698 | 33 144 | 8 | 68 912 | 35 071 | 33 782 | 57 | 1 | 1 | 33 841 |
| » Schleswig-Holstein | 30 096 | 15 191 | 14 905 | 31 725 | 16 267 | 15 455 | 3 | 32 427 | 16 305 | 16 086 | 36 | — | — | 16 122 |
| » Hannover | 65 775 | 33 614 | 32 161 | 68 731 | 34 900 | 33 827 | 4 | 69 559 | 35 601 | 33 893 | 63 | 2 | — | 33 958 |
| » Westfalen | 106 831 | 54 288 | 52 543 | 111 698 | 56 556 | 55 137 | 5 | 114 314 | 58 238 | 55 951 | 125 | — | — | 56 076 |
| » Hessen-Nassau | 46 264 | 23 554 | 22 710 | 48 816 | 24 984 | 23 832 | — | 50 388 | 25 560 | 24 804 | 24 | — | — | 24 828 |
| Rheinprovinz | 143 892 | 72 401 | 71 491 | 153 140 | 77 221 | 75 917 | 2 | 158 322 | 79 208 | 79 012 | 99 | 2 | 1 | 79 114 |
| Hohenzollern | 1 571 | 822 | 749 | 1 602 | 823 | 779 | — | 1 713 | 861 | 851 | 1 | — | — | 852 |
| **Preußen zus.** | **758 556** | **383 202** | **375 354** | **797 944** | **404 495** | **393 412** | **37** | **814 274** | **411 294** | **402 206** | **756** | **13** | **5** | **402 980** |
| Bayern | 152 699 | 76 119 | 76 580 | 159 979 | 80 124 | 79 855 | — | 158 882 | 79 028 | 79 826 | 27 | 1 | — | 79 854 |
| Sachsen | 89 811 | 45 085 | 44 726 | 97 653 | 49 054 | 48 599 | — | 101 781 | 50 659 | 51 119 | 3 | — | — | 51 122 |
| Württemberg | 54 259 | 26 992 | 27 267 | 57 146 | 28 905 | 28 241 | — | 58 081 | 29 268 | 28 808 | 5 | — | — | 28 813 |
| Baden | 47 022 | 23 739 | 23 283 | 50 600 | 25 358 | 25 242 | — | 50 206 | 25 099 | 25 106 | 1 | — | — | 25 107 |
| Thüringen | 31 984 | 16 206 | 15 778 | 33 784 | 16 964 | 16 820 | — | 34 430 | 17 386 | 17 040 | 4 | — | — | 17 044 |
| Hessen | 26 604 | 13 545 | 13 059 | 28 471 | 14 456 | 14 015 | — | 29 012 | 14 698 | 14 265 | 49 | — | — | 14 314 |
| Hamburg | 18 086 | 8 974 | 9 112 | 18 492 | 9 178 | 9 314 | — | 19 452 | 9 506 | 9 943 | 3 | — | — | 9 946 |
| Mecklenburg-Schwerin | 12 495 | 6 436 | 6 059 | 13 475 | 6 874 | 6 601 | — | 13 621 | 6 837 | 6 784 | — | — | — | 6 784 |
| Oldenburg | 12 402 | 6 136 | 6 266 | 12 697 | 6 319 | 6 378 | — | 12 633 | 6 359 | 6 271 | 3 | — | — | 6 274 |
| Braunschweig | 9 048 | 4 642 | 4 406 | 9 977 | 5 055 | 4 922 | — | 10 267 | 5 171 | 5 094 | 2 | — | — | 5 096 |
| Anhalt | 6 429 | 3 306 | 3 123 | 6 858 | 3 521 | 3 337 | — | 7 153 | 3 629 | 3 512 | 12 | — | — | 3 524 |
| Bremen | 5 890 | 2 982 | 2 908 | 6 314 | 3 224 | 3 090 | — | 6 521 | 3 153 | 3 363 | 5 | — | — | 3 368 |
| Lippe | 3 775 | 1 878 | 1 897 | 3 760 | 1 898 | 1 862 | — | 3 909 | 1 997 | 1 912 | — | — | — | 1 912 |
| Lübeck | 2 159 | 1 071 | 1 088 | 2 398 | 1 171 | 1 227 | — | 2 393 | 1 236 | 1 154 | 3 | — | — | 1 157 |
| Mecklenburg-Strelitz | 2 073 | 1 003 | 1 070 | 2 238 | 1 134 | 1 104 | — | 2 320 | 1 188 | 1 129 | 3 | — | — | 1 132 |
| Waldeck | 1 137 | 567 | 570 | 1 226 | 615 | 611 | — | 1 201 | 628 | 573 | — | — | — | 573 |
| Schaumburg-Lippe | 964 | 488 | 476 | 1 012 | 494 | 518 | — | 995 | 507 | 485 | 3 | — | — | 488 |
| **Deutsches Reich** | **1 235 393** | **622 371** | **613 022** | **1 304 024** | **658 839** | **645 148** | **37** | **1 327 131** | **667 643** | **658 590** | **879** | **14** | **5** | **659 488** |

sind geboren im Jahre

| 1918 | | | 1917 | | | 1916 | | | 1915 | | | 1914 | | | 1913 | | | 1912 | | |
|---|---|---|---|---|---|---|---|---|---|---|---|---|---|---|---|---|---|---|---|---|
| Insgesamt | männlich | weiblich | Insgesamt | männlich | weiblich | Insgesamt | männlich | weiblich | Insgesamt | männlich | weiblich | Insgesamt | männlich | weiblich | Insgesamt | männlich | weiblich | Insgesamt | männlich | weiblich |
| 22 | 23 | 24 | 25 | 26 | 27 | 28 | 29 | 30 | 31 | 32 | 33 | 34 | 35 | 36 | 37 | 38 | 39 | 40 | 41 | 42 |
| 27 951 | 14 197 | 13 754 | 29 720 | 15 202 | 14 518 | 32 821 | 16 759 | 16 062 | 35 000 | 17 684 | 17 316 | 47 006 | 23 701 | 23 305 | 48 403 | 24 330 | 24 073 | 51 137 | 25 793 | 25 344 |
| 29 392 | 14 988 | 14 404 | 27 173 | 13 670 | 13 503 | 32 517 | 16 505 | 16 012 | 43 979 | 22 108 | 21 871 | 53 589 | 26 853 | 26 736 | 58 043 | 29 079 | 28 964 | 61 199 | 30 630 | 30 569 |
| 23 269 | 11 727 | 11 542 | 22 577 | 11 591 | 10 986 | 25 823 | 13 162 | 12 661 | 36 074 | 18 354 | 17 720 | 46 505 | 23 697 | 22 808 | 48 372 | 24 290 | 24 082 | 50 726 | 25 562 | 25 164 |
| 18 736 | 9 478 | 9 258 | 19 045 | 9 745 | 9 300 | 21 461 | 10 782 | 10 679 | 28 266 | 14 460 | 13 806 | 36 891 | 18 607 | 18 284 | 38 490 | 19 652 | 18 838 | 40 594 | 20 609 | 19 985 |
| 3 658 | 1 829 | 1 829 | 3 850 | 1 953 | 1 897 | 4 223 | 2 182 | 2 041 | 5 508 | 2 798 | 2 710 | 7 528 | 3 862 | 3 666 | 7 832 | 4 103 | 3 729 | 8 238 | 4 335 | 3 903 |
| 31 721 | 16 160 | 15 561 | 31 858 | 16 233 | 15 625 | 35 082 | 17 788 | 17 294 | 47 087 | 23 463 | 23 624 | 62 901 | 31 549 | 31 352 | 64 711 | 32 393 | 32 318 | 67 216 | 33 816 | 33 400 |
| 17 190 | 8 676 | 8 514 | 17 633 | 8 862 | 8 771 | 18 954 | 9 642 | 9 312 | 25 089 | 12 704 | 12 385 | 32 135 | 16 358 | 15 777 | 31 898 | 16 050 | 15 848 | 33 177 | 16 899 | 16 278 |
| 33 783 | 17 126 | 16 657 | 31 171 | 15 864 | 15 307 | 33 388 | 16 989 | 16 399 | 46 740 | 23 449 | 23 291 | 63 053 | 31 785 | 31 268 | 63 820 | 32 023 | 31 797 | 66 489 | 33 699 | 32 790 |
| 15 445 | 7 890 | 7 555 | 15 081 | 7 616 | 7 465 | 16 879 | 8 583 | 8 296 | 23 731 | 11 995 | 11 736 | 29 986 | 15 195 | 14 791 | 30 157 | 15 354 | 14 803 | 31 623 | 15 981 | 15 642 |
| 32 972 | 16 808 | 16 164 | 32 148 | 16 576 | 15 572 | 36 566 | 18 688 | 17 878 | 50 375 | 25 548 | 24 827 | 65 106 | 33 125 | 31 981 | 65 773 | 33 507 | 32 266 | 67 935 | 34 656 | 33 279 |
| 61 743 | 31 434 | 30 309 | 58 147 | 29 765 | 28 382 | 66 121 | 33 583 | 32 538 | 86 849 | 44 335 | 42 514 | 112 459 | 56 706 | 55 753 | 110 707 | 55 818 | 54 889 | 112 144 | 56 694 | 55 450 |
| 24 190 | 12 109 | 12 081 | 22 797 | 11 509 | 11 288 | 25 515 | 12 914 | 12 601 | 34 881 | 17 712 | 17 169 | 45 750 | 23 117 | 22 633 | 45 811 | 23 055 | 22 756 | 47 335 | 24 115 | 23 220 |
| 83 180 | 42 149 | 41 031 | 78 089 | 39 536 | 38 553 | 89 036 | 45 211 | 43 825 | 118 488 | 60 221 | 58 267 | 148 289 | 74 876 | 73 413 | 148 280 | 74 986 | 73 294 | 152 626 | 77 377 | 75 249 |
| 698 | 342 | 356 | 672 | 356 | 316 | 750 | 378 | 372 | 1 093 | 504 | 589 | 1 586 | 770 | 816 | 1 682 | 833 | 849 | 1 611 | 830 | 781 |
| **403 928** | **204 913** | **199 015** | **389 961** | **198 478** | **191 483** | **439 136** | **223 166** | **215 970** | **583 160** | **295 335** | **287 825** | **752 784** | **380 201** | **372 583** | **763 979** | **385 473** | **378 506** | **792 050** | **400 996** | **391 054** |
| 84 318 | 42 355 | 41 963 | 82 138 | 40 976 | 41 162 | 86 752 | 43 401 | 43 351 | 113 611 | 56 507 | 57 104 | 148 870 | 74 491 | 74 379 | 151 739 | 75 950 | 75 789 | 159 875 | 80 031 | 79 844 |
| 43 265 | 22 007 | 21 258 | 40 248 | 20 506 | 19 742 | 46 628 | 23 650 | 22 978 | 68 135 | 34 323 | 33 812 | 88 570 | 44 608 | 43 962 | 92 945 | 46 957 | 45 988 | 96 128 | 48 301 | 47 827 |
| 30 006 | 15 200 | 14 806 | 28 524 | 14 394 | 14 130 | 30 535 | 15 545 | 14 990 | 40 682 | 20 326 | 20 356 | 53 593 | 26 800 | 26 793 | 55 141 | 27 592 | 27 549 | 57 920 | 29 198 | 28 722 |
| 23 842 | 11 903 | 11 939 | 22 883 | 11 562 | 11 321 | 24 873 | 12 578 | 12 295 | 35 865 | 18 049 | 17 816 | 46 743 | 23 326 | 23 417 | 46 771 | 23 529 | 23 242 | 49 734 | 25 218 | 24 516 |
| 15 003 | 7 596 | 7 407 | 14 533 | 7 214 | 7 319 | 15 799 | 7 917 | 7 882 | 23 097 | 11 610 | 11 487 | 31 233 | 15 685 | 15 548 | 31 955 | 16 130 | 15 825 | 33 704 | 16 993 | 16 711 |
| 13 211 | 6 732 | 6 479 | 12 629 | 6 495 | 6 134 | 14 056 | 7 123 | 6 933 | 19 507 | 9 864 | 9 643 | 25 606 | 13 075 | 12 531 | 26 684 | 13 613 | 13 071 | 26 890 | 13 704 | 13 186 |
| 9 138 | 4 720 | 4 418 | 8 678 | 4 452 | 4 226 | 10 234 | 5 159 | 5 075 | 14 608 | 7 333 | 7 275 | 18 217 | 9 130 | 9 087 | 18 630 | 9 515 | 9 115 | 19 141 | 9 786 | 9 355 |
| 7 010 | 3 612 | 3 398 | 6 475 | 3 385 | 3 090 | 6 906 | 3 513 | 3 393 | 9 503 | 4 682 | 4 821 | 12 161 | 6 159 | 6 002 | 12 458 | 6 333 | 6 125 | 12 937 | 6 417 | 6 520 |
| 6 257 | 3 133 | 3 124 | 6 423 | 3 292 | 3 131 | 7 246 | 3 667 | 3 579 | 9 628 | 4 771 | 4 857 | 12 348 | 6 250 | 6 098 | 12 622 | 6 377 | 6 245 | 12 851 | 6 418 | 6 433 |
| 4 353 | 2 210 | 2 143 | 4 254 | 2 180 | 2 074 | 5 035 | 2 564 | 2 471 | 7 045 | 3 604 | 3 441 | 9 059 | 4 550 | 4 509 | 8 899 | 4 534 | 4 365 | 9 437 | 4 720 | 4 717 |
| 3 444 | 1 748 | 1 696 | 3 343 | 1 694 | 1 649 | 3 256 | 1 652 | 1 604 | 4 847 | 2 428 | 2 419 | 6 507 | 3 296 | 3 211 | 6 560 | 3 305 | 3 255 | 6 915 | 3 459 | 3 456 |
| 3 138 | 1 617 | 1 521 | 2 998 | 1 513 | 1 485 | 3 332 | 1 717 | 1 615 | 4 582 | 2 381 | 2 201 | 5 868 | 3 012 | 2 856 | 6 076 | 3 065 | 3 011 | 5 983 | 3 084 | 2 899 |
| 1 780 | 903 | 877 | 1 761 | 891 | 870 | 1 933 | 987 | 946 | 2 713 | 1 395 | 1 318 | 3 529 | 1 945 | 1 684 | 3 618 | 1 812 | 1 806 | 3 932 | 1 996 | 1 936 |
| 1 250 | 605 | 645 | 1 154 | 604 | 550 | 1 287 | 692 | 595 | 1 751 | 904 | 847 | 2 322 | 1 165 | 1 157 | 2 393 | 1 203 | 1 190 | 2 438 | 1 246 | 1 192 |
| 1 084 | 547 | 537 | 1 060 | 539 | 521 | 1 129 | 559 | 570 | 1 613 | 859 | 754 | 2 037 | 1 014 | 1 023 | 2 132 | 1 107 | 1 025 | 2 339 | 1 157 | 1 182 |
| 595 | 308 | 287 | 583 | 285 | 298 | 638 | 313 | 325 | 846 | 426 | 420 | 1 125 | 568 | 557 | 1 155 | 607 | 548 | 1 179 | 606 | 573 |
| 467 | 245 | 222 | 468 | 233 | 235 | 475 | 234 | 241 | 706 | 318 | 388 | 966 | 472 | 494 | 965 | 472 | 493 | 986 | 495 | 491 |
| **652 089** | **330 354** | **321 735** | **628 113** | **318 693** | **309 420** | **699 250** | **354 437** | **344 813** | **941 899** | **475 115** | **466 784** | **1 221 638** | **615 747** | **605 891** | **1 244 722** | **627 574** | **617 148** | **1 294 439** | **653 825** | **640 614** |

sind geboren im Jahre

| 1908 | | | | | | | 1907 | | | | | | | | | |
|---|---|---|---|---|---|---|---|---|---|---|---|---|---|---|---|---|
| Insgesamt | männlich | weiblich | | | | | Insgesamt | männlich | | | | weiblich | | | | |
| | | ledig | verheiratet | verwitwet | geschieden | zusammen | | ledig | verheiratet | verwitwet | geschieden | zusammen | ledig | verheiratet | verwitwet | geschieden | zusammen |
| 57 | 58 | 59 | 60 | 61 | 62 | 63 | 64 | 65 | 66 | 67 | 68 | 69 | 70 | 71 | 72 | 73 | 74 |
| 49 944 | 25 358 | 24 479 | 102 | 4 | 1 | 24 586 | 49 017 | 25 220 | 16 | 1 | 1 | 25 238 | 23 520 | 250 | 7 | 2 | 23 779 |
| 69 636 | 32 739 | 36 780 | 100 | 10 | 7 | 36 897 | 72 911 | 33 922 | 16 | — | — | 33 938 | 38 674 | 289 | 6 | 4 | 38 973 |
| 52 762 | 27 482 | 25 178 | 93 | 8 | 1 | 25 280 | 52 669 | 27 565 | 21 | — | 1 | 27 587 | 24 824 | 253 | 4 | 1 | 25 082 |
| 39 921 | 20 570 | 19 289 | 60 | 2 | — | 19 351 | 40 026 | 20 675 | 20 | 1 | — | 20 696 | 19 127 | 199 | 4 | — | 19 330 |
| 7 486 | 3 870 | 3 604 | 11 | 1 | — | 3 616 | 7 217 | 3 796 | — | — | — | 3 796 | 3 397 | 23 | 1 | — | 3 421 |
| 67 109 | 34 031 | 32 991 | 83 | 4 | — | 33 078 | 63 124 | 32 030 | 9 | 1 | — | 32 040 | 30 914 | 162 | 8 | — | 31 084 |
| 32 090 | 16 467 | 15 587 | 35 | 1 | — | 15 623 | 30 412 | 15 438 | 4 | — | — | 15 442 | 14 858 | 110 | 2 | — | 14 970 |
| 68 203 | 34 590 | 33 514 | 93 | 5 | 1 | 33 613 | 66 675 | 33 515 | 13 | — | — | 33 528 | 32 830 | 307 | 9 | 1 | 33 147 |
| 32 094 | 16 120 | 15 927 | 46 | 1 | — | 15 974 | 31 143 | 15 905 | 8 | — | — | 15 913 | 15 087 | 141 | 1 | 1 | 15 230 |
| 69 561 | 35 680 | 33 765 | 111 | 4 | 1 | 33 881 | 68 483 | 35 086 | 18 | — | 1 | 35 105 | 33 113 | 260 | 3 | 2 | 33 378 |
| 114 241 | 58 391 | 55 624 | 223 | 3 | — | 55 850 | 108 931 | 55 867 | 20 | — | 1 | 55 888 | 52 333 | 700 | 6 | 4 | 53 043 |
| 51 472 | 25 832 | 25 574 | 64 | 2 | — | 25 640 | 50 123 | 25 090 | 4 | 1 | — | 25 095 | 24 845 | 178 | 5 | — | 25 028 |
| 162 567 | 81 298 | 81 046 | 215 | 6 | 2 | 81 269 | 159 104 | 79 417 | 13 | — | 1 | 79 431 | 78 911 | 755 | 6 | 1 | 79 673 |
| 1 687 | 841 | 846 | — | — | — | 846 | 1 510 | 794 | — | — | — | 794 | 715 | 1 | — | — | 716 |
| **818 773** | **413 269** | **404 204** | **1 236** | **51** | **13** | **405 504** | **801 345** | **404 320** | **162** | **4** | **5** | **404 491** | **393 148** | **3 628** | **62** | **16** | **396 854** |
| 159 673 | 80 299 | 79 238 | 136 | — | — | 79 374 | 154 676 | 77 095 | 20 | — | — | 77 115 | 77 104 | 452 | 4 | 1 | 77 561 |
| 103 357 | 51 085 | 52 221 | 49 | 1 | 1 | 52 272 | 102 769 | 50 783 | — | — | — | 50 783 | 51 763 | 217 | 2 | 4 | 51 986 |
| 58 039 | 29 600 | 28 404 | 35 | — | — | 28 439 | 56 290 | 28 639 | 3 | — | — | 28 642 | 27 574 | 72 | 2 | — | 27 648 |
| 52 044 | 25 891 | 26 145 | 8 | — | — | 26 153 | 50 433 | 25 220 | — | — | — | 25 220 | 25 130 | 83 | — | — | 25 213 |
| 34 577 | 17 506 | 17 053 | 18 | — | — | 17 071 | 33 809 | 16 909 | — | — | — | 16 909 | 16 719 | 180 | 1 | — | 16 900 |
| 29 759 | 14 874 | 14 824 | 60 | 1 | — | 14 885 | 29 493 | 14 861 | 19 | — | — | 14 880 | 14 482 | 128 | 3 | — | 14 613 |
| 20 194 | 9 877 | 10 292 | 25 | — | — | 10 317 | 20 532 | 9 792 | — | — | — | 9 792 | 10 657 | 83 | — | — | 10 740 |
| 13 283 | 6 712 | 6 560 | 11 | — | — | 6 571 | 13 397 | 6 788 | — | — | — | 6 788 | 6 561 | 46 | 2 | — | 6 609 |
| 12 264 | 6 207 | 6 030 | 26 | 1 | — | 6 057 | 12 168 | 6 223 | 2 | — | — | 6 225 | 5 874 | 69 | — | — | 5 943 |
| 10 215 | 5 144 | 5 069 | 2 | — | — | 5 071 | 10 286 | 5 221 | — | — | — | 5 221 | 5 040 | 24 | 1 | — | 5 065 |
| 7 348 | 3 721 | 3 610 | 17 | — | — | 3 627 | 6 962 | 3 539 | — | — | — | 3 539 | 3 376 | 45 | 2 | — | 3 423 |
| 6 706 | 3 319 | 3 369 | 17 | 1 | — | 3 387 | 7 017 | 3 505 | 8 | — | — | 3 513 | 3 470 | 33 | 1 | — | 3 504 |
| 3 772 | 1 892 | 1 877 | 3 | — | — | 1 880 | 3 578 | 1 826 | — | — | — | 1 826 | 1 747 | 5 | — | — | 1 752 |
| 2 433 | 1 259 | 1 168 | 6 | — | — | 1 174 | 2 579 | 1 249 | — | — | — | 1 249 | 1 315 | 15 | — | — | 1 330 |
| 2 248 | 1 177 | 1 063 | 7 | 1 | — | 1 071 | 2 208 | 1 153 | — | — | — | 1 153 | 1 042 | 12 | 1 | — | 1 055 |
| 1 223 | 601 | 622 | — | — | — | 622 | 1 211 | 615 | — | — | — | 615 | 593 | 3 | — | — | 596 |
| 1 082 | 557 | 523 | 2 | — | — | 525 | 987 | 485 | — | — | — | 485 | 493 | 9 | — | — | 502 |
| **1 336 990** | **672 990** | **662 272** | **1 658** | **56** | **14** | **664 000** | **1 309 740** | **658 223** | **214** | **4** | **5** | **658 446** | **646 088** | **5 104** | **81** | **21** | **651 294** |

Von der Wohnbevölkerung

| Länder Preußische Provinzen | 1906 | | | | | | | | | | | | | | |
|---|---|---|---|---|---|---|---|---|---|---|---|---|---|---|---|
| | Insgesamt | männlich | | | | | weiblich | | | | | Insgesamt | männ | | |
| | | ledig | verheiratet | verwitwet | geschieden | zusammen | ledig | verheiratet | verwitwet | geschieden | zusammen | | ledig | verheiratet | verwitwet |
| | 75 | 76 | 77 | 78 | 79 | 80 | 81 | 82 | 83 | 84 | 85 | 86 | 87 | 88 | 89 |
| Prov. Ostpreußen | 47 229 | 23 637 | 67 | 8 | — | 23 712 | 22 798 | 707 | 12 | — | 23 517 | 43 568 | 21 196 | 130 | 9 |
| Stadt Berlin | 75 792 | 35 121 | 44 | 3 | 2 | 35 170 | 39 753 | 839 | 17 | 13 | 40 622 | 73 302 | 34 235 | 120 | 10 |
| Prov. Brandenburg | 52 254 | 27 376 | 67 | 4 | — | 27 447 | 24 099 | 691 | 14 | 3 | 24 807 | 49 448 | 25 708 | 148 | 11 |
| » Pommern | 39 069 | 19 772 | 34 | 2 | — | 19 808 | 18 738 | 515 | 6 | 2 | 19 261 | 36 902 | 18 697 | 99 | 6 |
| » Grenzm. Posen-Westpr. | 6 689 | 3 472 | 9 | 1 | — | 3 482 | 3 145 | 59 | 3 | — | 3 207 | 6 279 | 3 090 | 13 | 2 |
| » Niederschlesien | 62 192 | 30 888 | 31 | 2 | — | 30 921 | 30 638 | 620 | 9 | 4 | 31 271 | 58 371 | 29 041 | 91 | 5 |
| » Oberschlesien | 29 158 | 14 552 | 15 | — | — | 14 567 | 14 248 | 340 | 2 | 1 | 14 591 | 28 079 | 13 673 | 42 | 3 |
| » Sachsen | 64 832 | 31 805 | 61 | 3 | 1 | 31 870 | 31 925 | 1 017 | 17 | 3 | 32 962 | 62 098 | 30 155 | 179 | 3 |
| » Schleswig-Holstein | 30 135 | 15 305 | 34 | 1 | — | 15 340 | 14 392 | 398 | 4 | 1 | 14 795 | 29 152 | 14 816 | 74 | 1 |
| » Hannover | 66 189 | 33 923 | 67 | 2 | — | 33 992 | 31 465 | 724 | 3 | 5 | 32 197 | 64 037 | 32 939 | 169 | 2 |
| » Westfalen | 106 833 | 54 999 | 78 | 2 | — | 55 079 | 49 978 | 1 752 | 20 | 4 | 51 754 | 102 799 | 53 005 | 249 | 3 |
| » Hessen-Nassau | 50 531 | 24 931 | 53 | 2 | 1 | 24 987 | 25 086 | 453 | 4 | 1 | 25 544 | 48 635 | 23 609 | 152 | 2 |
| Rheinprovinz | 158 135 | 78 983 | 124 | 2 | 1 | 79 110 | 76 839 | 2 161 | 20 | 5 | 79 025 | 153 879 | 76 167 | 550 | 5 |
| Hohenzollern | 1 336 | 666 | — | — | — | 666 | 669 | 1 | — | — | 670 | 1 314 | 649 | 2 | — |
| **Preußen zus.** | **790 374** | **395 430** | **684** | **32** | **5** | **396 151** | **383 773** | **10 277** | **131** | **42** | **394 223** | **757 863** | **376 980** | **2 018** | **62** |
| Bayern | 152 688 | 75 839 | 57 | — | — | 75 896 | 75 518 | 1 260 | 9 | 5 | 76 792 | 148 977 | 73 758 | 208 | 4 |
| Sachsen | 103 220 | 50 762 | 3 | — | — | 50 765 | 51 737 | 711 | 5 | 2 | 52 455 | 99 079 | 48 582 | 75 | 2 |
| Württemberg | 54 622 | 27 656 | 16 | — | — | 27 672 | 26 805 | 138 | 5 | 2 | 26 950 | 53 005 | 27 048 | 31 | — |
| Baden | 49 096 | 24 377 | 5 | — | — | 24 382 | 24 431 | 282 | — | 1 | 24 714 | 48 554 | 24 063 | 22 | — |
| Thüringen | 32 969 | 16 477 | 8 | — | — | 16 485 | 15 973 | 505 | 6 | — | 16 484 | 32 266 | 15 939 | 121 | — |
| Hessen | 29 056 | 14 475 | 70 | 2 | — | 14 547 | 14 214 | 289 | 5 | 1 | 14 509 | 28 720 | 14 385 | 94 | 1 |
| Hamburg | 21 495 | 10 025 | 8 | — | — | 10 033 | 11 177 | 283 | 1 | 1 | 11 462 | 21 331 | 10 077 | 35 | 1 |
| Mecklenburg-Schwerin | 13 103 | 6 778 | 7 | — | — | 6 785 | 6 146 | 168 | 4 | — | 6 318 | 12 748 | 6 570 | 19 | — |
| Oldenburg | 11 359 | 5 765 | 31 | — | — | 5 796 | 5 415 | 144 | 4 | — | 5 563 | 11 312 | 5 806 | 72 | — |
| Braunschweig | 10 062 | 5 016 | 1 | — | — | 5 017 | 4 926 | 114 | 4 | 1 | 5 045 | 9 784 | 4 691 | 24 | 1 |
| Anhalt | 7 024 | 3 572 | 6 | 1 | — | 3 579 | 3 334 | 108 | 3 | — | 3 445 | 6 695 | 3 394 | 18 | 1 |
| Bremen | 6 910 | 3 385 | 19 | 1 | — | 3 405 | 3 406 | 99 | — | — | 3 505 | 6 851 | 3 370 | 27 | 2 |
| Lippe | 3 530 | 1 725 | 1 | — | — | 1 726 | 1 778 | 26 | — | — | 1 804 | 3 266 | 1 656 | 5 | — |
| Lübeck | 2 457 | 1 225 | 1 | — | — | 1 226 | 1 196 | 34 | 1 | — | 1 231 | 2 403 | 1 101 | 5 | — |
| Mecklenburg-Strelitz | 2 117 | 1 092 | 6 | — | — | 1 098 | 982 | 37 | — | — | 1 019 | 2 011 | 1 004 | 22 | — |
| Waldeck | 1 138 | 570 | — | — | — | 570 | 563 | 5 | — | — | 568 | 1 133 | 590 | 1 | — |
| Schaumburg-Lippe | 1 050 | 503 | 15 | — | — | 518 | 515 | 17 | — | — | 532 | 973 | 485 | 5 | — |
| **Deutsches Reich** | **1 292 270** | **644 672** | **938** | **36** | **5** | **645 651** | **631 889** | **14 497** | **178** | **55** | **646 619** | **1 246 971** | **619 499** | **2 802** | **74** |

Von der Wohnbevölkerung

| Länder Preußische Provinzen | 1903 | | | | | | | | | | | | | | |
|---|---|---|---|---|---|---|---|---|---|---|---|---|---|---|---|
| | Insgesamt | männlich | | | | | weiblich | | | | | Insgesamt | männ | | |
| | | ledig | verheiratet | verwitwet | geschieden | zusammen | ledig | verheiratet | verwitwet | geschieden | zusammen | | ledig | verheiratet | verwitwet |
| | 108 | 109 | 110 | 111 | 112 | 113 | 114 | 115 | 116 | 117 | 118 | 119 | 120 | 121 | 122 |
| Prov. Ostpreußen | 40 421 | 18 229 | 1 199 | 13 | 1 | 19 442 | 16 616 | 4 320 | 30 | 13 | 20 979 | 42 669 | 18 137 | 2 266 | 25 |
| Stadt Berlin | 74 438 | 33 779 | 1 484 | 19 | 14 | 35 296 | 32 482 | 6 473 | 74 | 113 | 39 142 | 81 418 | 34 946 | 3 582 | 29 |
| Prov. Brandenburg | 48 938 | 23 535 | 1 481 | 15 | 1 | 25 032 | 18 289 | 5 551 | 49 | 17 | 23 906 | 55 341 | 25 804 | 3 276 | 24 |
| » Pommern | 35 149 | 16 417 | 1 040 | 10 | 2 | 17 469 | 13 835 | 3 804 | 26 | 15 | 17 680 | 38 836 | 17 526 | 2 173 | 19 |
| » Grenzm. Posen-Westpr. | 5 722 | 2 675 | 136 | 1 | — | 2 812 | 2 349 | 554 | 7 | — | 2 910 | 5 917 | 2 612 | 257 | 3 |
| » Niederschlesien | 56 576 | 25 757 | 1 718 | 9 | 4 | 27 488 | 23 323 | 5 694 | 44 | 27 | 29 088 | 63 529 | 26 853 | 3 895 | 20 |
| » Oberschlesien | 26 683 | 12 170 | 615 | 8 | 1 | 12 794 | 11 145 | 2 716 | 23 | 5 | 13 889 | 28 321 | 12 168 | 1 373 | 6 |
| » Sachsen | 59 862 | 26 380 | 2 757 | 20 | 7 | 29 164 | 22 506 | 8 086 | 62 | 44 | 30 698 | 67 534 | 27 688 | 5 700 | 37 |
| » Schleswig-Holstein | 28 392 | 13 711 | 787 | 4 | 1 | 14 503 | 10 843 | 3 010 | 13 | 23 | 13 889 | 30 921 | 14 122 | 1 661 | 7 |
| » Hannover | 61 817 | 30 377 | 1 610 | 10 | 2 | 31 999 | 24 195 | 5 564 | 33 | 26 | 29 818 | 68 316 | 31 989 | 3 294 | 18 |
| » Westfalen | 100 052 | 49 510 | 2 776 | 22 | 4 | 52 312 | 37 250 | 10 374 | 85 | 31 | 47 740 | 106 630 | 50 525 | 5 973 | 34 |
| » Hessen-Nassau | 46 038 | 20 978 | 1 401 | 6 | 2 | 22 387 | 19 234 | 4 372 | 25 | 20 | 23 651 | 50 435 | 21 933 | 2 649 | 18 |
| Rheinprovinz | 148 537 | 69 825 | 4 535 | 23 | 6 | 74 389 | 59 619 | 14 397 | 75 | 57 | 74 148 | 157 339 | 71 185 | 9 060 | 54 |
| Hohenzollern | 1 205 | 572 | 5 | — | — | 577 | 579 | 47 | 2 | — | 628 | 1 391 | 655 | 26 | — |
| **Preußen zus.** | **733 830** | **343 915** | **21 544** | **160** | **45** | **365 664** | **292 265** | **74 962** | **548** | **391** | **368 166** | **798 597** | **356 143** | **45 185** | **294** |
| Bayern | 142 422 | 66 747 | 3 067 | 11 | 1 | 69 826 | 61 127 | 11 351 | 68 | 50 | 72 596 | 145 096 | 64 125 | 6 804 | 25 |
| Sachsen | 99 134 | 45 433 | 2 870 | 15 | 3 | 48 321 | 41 649 | 9 054 | 43 | 67 | 50 813 | 103 591 | 43 475 | 6 954 | 43 |
| Württemberg | 48 523 | 24 325 | 398 | 5 | — | 24 728 | 21 444 | 2 320 | 19 | 12 | 23 795 | 49 001 | 23 623 | 1 121 | 7 |
| Baden | 44 632 | 21 344 | 789 | 6 | 3 | 22 142 | 19 222 | 3 226 | 21 | 21 | 22 490 | 45 323 | 20 314 | 1 868 | 5 |
| Thüringen | 31 010 | 13 891 | 1 724 | 4 | 1 | 15 620 | 11 223 | 4 130 | 21 | 16 | 15 390 | 33 015 | 13 307 | 3 217 | 16 |
| Hessen | 27 367 | 12 857 | 904 | 11 | — | 13 772 | 10 901 | 2 651 | 27 | 16 | 13 595 | 27 696 | 12 017 | 1 908 | 11 |
| Hamburg | 21 557 | 9 879 | 479 | 6 | 4 | 10 368 | 9 015 | 2 116 | 19 | 39 | 11 189 | 22 576 | 9 875 | 1 161 | 18 |
| Mecklenburg-Schwerin | 12 318 | 6 061 | 268 | — | — | 6 329 | 4 654 | 1 311 | 15 | 9 | 5 989 | 13 166 | 5 958 | 831 | 5 |
| Oldenburg | 10 523 | 5 112 | 353 | 3 | — | 5 468 | 4 021 | 1 025 | 7 | 2 | 5 055 | 10 556 | 4 723 | 663 | 3 |
| Braunschweig | 9 661 | 4 559 | 271 | — | — | 4 830 | 3 749 | 1 064 | 11 | 7 | 4 831 | 10 137 | 4 446 | 680 | 9 |
| Anhalt | 6 584 | 3 038 | 257 | — | 1 | 3 296 | 2 394 | 883 | 5 | 6 | 3 288 | 7 142 | 3 108 | 677 | 9 |
| Bremen | 6 888 | 3 232 | 173 | 3 | — | 3 408 | 2 779 | 695 | 2 | 4 | 3 480 | 6 950 | 3 129 | 365 | 1 |
| Lippe | 3 032 | 1 444 | 52 | — | — | 1 496 | 1 334 | 198 | 4 | — | 1 536 | 3 101 | 1 303 | 127 | 1 |
| Lübeck | 2 415 | 1 122 | 51 | — | — | 1 173 | 996 | 240 | 3 | 3 | 1 242 | 2 477 | 1 061 | 149 | 2 |
| Mecklenburg-Strelitz | 1 862 | 905 | 53 | — | — | 958 | 668 | 230 | 3 | 3 | 904 | 2 003 | 864 | 147 | — |
| Waldeck | 1 021 | 469 | 12 | — | — | 481 | 478 | 62 | — | — | 540 | 1 080 | 519 | 30 | — |
| Schaumburg-Lippe | 897 | 420 | 32 | — | — | 452 | 361 | 82 | 2 | — | 445 | 925 | 385 | 52 | — |
| **Deutsches Reich** | **1 203 676** | **564 753** | **33 297** | **224** | **58** | **598 332** | **488 280** | **115 600** | **818** | **646** | **605 344** | **1 282 432** | **568 375** | **71 939** | **449** |

sind geboren im Jahre

| 1905 | | | | | | | 1904 | | | | | | | | | |
|---|---|---|---|---|---|---|---|---|---|---|---|---|---|---|---|---|
| lich | | weiblich | | | | | | männlich | | | | | weiblich | | | |
| geschieden | zusammen | ledig | verheiratet | verwitwet | geschieden | zusammen | Insgesamt | ledig | verheiratet | verwitwet | geschieden | zusammen | ledig | verheiratet | verwitwet | geschieden | zusammen |
| 90 | 91 | 92 | 93 | 94 | 95 | 96 | 97 | 98 | 99 | 100 | 101 | 102 | 103 | 104 | 105 | 106 | 107 |
| 2 | 21 337 | 20 647 | 1 556 | 27 | 1 | 22 231 | 43 609 | 20 662 | 440 | 13 | 5 | 21 120 | 19 613 | 2 848 | 15 | 13 | 22 489 |
| 2 | 34 367 | 36 992 | 1 890 | 34 | 19 | 38 935 | 75 060 | 34 729 | 415 | 16 | 6 | 35 166 | 36 060 | 3 743 | 43 | 48 | 39 894 |
| 1 | 25 868 | 21 896 | 1 652 | 27 | 5 | 23 580 | 50 059 | 25 597 | 510 | 15 | 2 | 26 124 | 20 696 | 3 203 | 28 | 8 | 23 935 |
| 2 | 18 804 | 16 904 | 1 178 | 10 | 6 | 18 098 | 37 145 | 18 250 | 322 | 6 | 1 | 18 579 | 16 161 | 2 380 | 21 | 4 | 18 566 |
| — | 3 105 | 2 986 | 184 | 4 | — | 3 174 | 6 238 | 3 100 | 52 | — | — | 3 152 | 2 750 | 332 | 3 | 1 | 3 086 |
| 2 | 29 139 | 27 673 | 1 542 | 13 | 4 | 29 232 | 59 309 | 28 518 | 490 | 9 | 7 | 29 024 | 26 901 | 3 339 | 28 | 17 | 30 285 |
| — | 13 718 | 13 537 | 811 | 9 | 4 | 14 361 | 27 863 | 13 128 | 202 | 4 | — | 13 334 | 12 853 | 1 663 | 9 | 4 | 14 529 |
| 2 | 30 339 | 29 262 | 2 464 | 29 | 4 | 31 759 | 61 660 | 29 150 | 832 | 9 | 6 | 29 997 | 26 668 | 4 938 | 32 | 25 | 31 663 |
| 1 | 14 892 | 13 290 | 962 | 3 | 5 | 14 260 | 29 909 | 15 046 | 286 | 1 | 3 | 15 336 | 12 579 | 1 967 | 13 | 14 | 14 573 |
| 4 | 33 114 | 29 296 | 1 621 | 5 | 1 | 30 923 | 64 558 | 32 910 | 608 | 5 | 4 | 33 527 | 27 723 | 3 292 | 9 | 7 | 31 031 |
| 1 | 53 258 | 45 932 | 3 580 | 19 | 10 | 49 541 | 103 890 | 52 998 | 914 | 7 | 6 | 53 925 | 43 226 | 6 671 | 49 | 19 | 49 965 |
| — | 23 763 | 23 597 | 1 264 | 7 | 4 | 24 872 | 48 602 | 23 318 | 527 | 1 | — | 23 846 | 22 137 | 2 599 | 10 | 10 | 24 756 |
| 1 | 76 723 | 72 419 | 4 697 | 25 | 15 | 77 156 | 152 989 | 74 953 | 1 749 | 4 | 6 | 76 712 | 67 390 | 8 808 | 45 | 34 | 76 277 |
| — | 651 | 653 | 10 | — | — | 663 | 1 245 | 659 | 2 | — | — | 661 | 564 | 20 | — | — | 584 |
| **18** | **379 078** | **355 084** | **23 411** | **212** | **78** | **378 785** | **762 136** | **373 018** | **7 349** | **90** | **46** | **380 503** | **335 321** | **45 803** | **305** | **204** | **381 633** |
| 1 | 73 971 | 71 750 | 3 222 | 24 | 10 | 75 006 | 148 903 | 72 631 | 745 | 6 | 1 | 73 383 | 68 676 | 6 781 | 47 | 16 | 75 520 |
| — | 48 659 | 48 312 | 2 079 | 14 | 15 | 50 420 | 100 807 | 48 578 | 543 | 6 | 3 | 49 130 | 46 720 | 4 887 | 33 | 37 | 51 677 |
| — | 27 079 | 25 481 | 435 | 9 | 1 | 25 926 | 51 340 | 25 889 | 119 | — | 1 | 26 009 | 24 188 | 1 123 | 10 | 10 | 25 331 |
| — | 24 085 | 23 697 | 765 | 1 | 6 | 24 469 | 47 283 | 23 273 | 186 | — | — | 23 459 | 22 106 | 1 701 | 10 | 7 | 23 824 |
| — | 16 060 | 14 868 | 1 334 | 3 | 1 | 16 206 | 32 264 | 15 728 | 571 | 4 | 1 | 16 304 | 13 241 | 2 699 | 11 | 9 | 15 960 |
| — | 14 480 | 13 456 | 778 | 4 | 2 | 14 240 | 28 610 | 14 036 | 339 | — | 1 | 14 376 | 12 715 | 1 503 | 11 | 5 | 14 234 |
| 1 | 10 114 | 10 581 | 630 | 2 | 4 | 11 217 | 21 736 | 10 314 | 140 | 2 | — | 10 456 | 9 972 | 1 287 | 9 | 12 | 11 280 |
| — | 6 589 | 5 752 | 403 | 3 | 1 | 6 159 | 13 072 | 6 603 | 79 | 2 | — | 6 684 | 5 465 | 914 | 8 | 1 | 6 388 |
| — | 5 878 | 5 021 | 411 | 1 | 1 | 5 434 | 11 335 | 5 772 | 141 | 2 | — | 5 915 | 4 678 | 734 | 5 | 3 | 5 420 |
| — | 4 716 | 4 783 | 277 | 6 | 2 | 5 068 | 10 004 | 4 939 | 49 | — | — | 4 988 | 4 420 | 586 | 8 | 2 | 5 016 |
| — | 3 413 | 3 026 | 254 | 1 | 1 | 3 282 | 6 834 | 3 485 | 73 | — | — | 3 558 | 2 763 | 508 | 4 | 1 | 3 276 |
| — | 3 399 | 3 245 | 203 | 1 | 3 | 3 452 | 7 016 | 3 439 | 60 | 1 | — | 3 500 | 3 147 | 363 | 2 | 4 | 3 516 |
| — | 1 661 | 1 559 | 45 | 1 | — | 1 605 | 3 314 | 1 584 | 25 | — | — | 1 609 | 1 587 | 117 | 1 | — | 1 705 |
| — | 1 106 | 1 217 | 79 | — | 1 | 1 297 | 2 441 | 1 121 | 12 | — | — | 1 133 | 1 163 | 140 | 4 | 1 | 1 308 |
| — | 1 026 | 902 | 82 | 1 | — | 985 | 2 049 | 1 052 | 34 | — | — | 1 086 | 822 | 139 | 2 | — | 963 |
| — | 591 | 525 | 17 | — | — | 542 | 1 091 | 552 | 3 | — | 1 | 556 | 501 | 34 | — | — | 535 |
| — | 490 | 449 | 33 | 1 | — | 483 | 963 | 483 | 14 | — | — | 497 | 391 | 74 | 1 | — | 466 |
| **20** | **622 395** | **589 708** | **34 458** | **284** | **126** | **624 576** | **1 251 198** | **612 497** | **10 482** | **113** | **54** | **623 146** | **557 876** | **69 393** | **471** | **312** | **628 052** |

sind geboren im Jahre

| 1902 | | | | | | | 1901 | | | | | | | | | |
|---|---|---|---|---|---|---|---|---|---|---|---|---|---|---|---|---|
| lich | | weiblich | | | | | | männlich | | | | | weiblich | | | |
| geschieden | zusammen | ledig | verheiratet | verwitwet | geschieden | zusammen | Insgesamt | ledig | verheiratet | verwitwet | geschieden | zusammen | ledig | verheiratet | verwitwet | geschieden | zusammen |
| 123 | 124 | 125 | 126 | 127 | 128 | 129 | 130 | 131 | 132 | 133 | 134 | 135 | 136 | 137 | 138 | 139 | 140 |
| 3 | 20 431 | 15 811 | 6 342 | 59 | 26 | 22 238 | 38 644 | 14 869 | 3 690 | 19 | 6 | 18 584 | 12 316 | 7 636 | 69 | 39 | 20 060 |
| 35 | 38 592 | 32 290 | 10 190 | 97 | 249 | 42 826 | 75 881 | 29 862 | 6 021 | 45 | 71 | 35 999 | 26 673 | 12 766 | 130 | 313 | 39 882 |
| 10 | 29 114 | 17 903 | 8 213 | 60 | 51 | 26 227 | 48 654 | 19 868 | 5 317 | 35 | 14 | 25 234 | 12 918 | 10 360 | 83 | 59 | 23 420 |
| 6 | 19 724 | 13 559 | 5 486 | 43 | 24 | 19 112 | 35 212 | 13 979 | 3 534 | 24 | 7 | 17 544 | 10 463 | 7 096 | 59 | 50 | 17 668 |
| — | 2 872 | 2 218 | 821 | 5 | 1 | 3 045 | 5 682 | 2 338 | 458 | 2 | 2 | 2 800 | 1 915 | 955 | 12 | — | 2 882 |
| 6 | 30 774 | 23 830 | 8 816 | 82 | 27 | 32 755 | 57 285 | 21 406 | 6 175 | 33 | 11 | 27 625 | 18 065 | 11 459 | 77 | 59 | 29 660 |
| 3 | 13 550 | 10 843 | 3 881 | 33 | 14 | 14 771 | 26 209 | 10 120 | 2 426 | 6 | 3 | 12 555 | 8 615 | 4 982 | 45 | 12 | 13 654 |
| 9 | 33 434 | 21 700 | 12 223 | 107 | 70 | 34 100 | 62 086 | 21 393 | 9 076 | 60 | 28 | 30 557 | 16 224 | 15 061 | 134 | 110 | 31 529 |
| 3 | 15 793 | 10 370 | 4 691 | 40 | 27 | 15 128 | 27 042 | 11 099 | 2 749 | 16 | 11 | 13 875 | 7 526 | 5 536 | 46 | 59 | 13 167 |
| 5 | 35 306 | 24 205 | 8 712 | 56 | 37 | 33 010 | 60 985 | 25 905 | 5 442 | 31 | 12 | 31 390 | 18 199 | 11 255 | 86 | 55 | 29 595 |
| 13 | 56 545 | 34 739 | 15 197 | 100 | 49 | 50 085 | 98 694 | 42 072 | 10 161 | 71 | 23 | 52 327 | 26 992 | 19 154 | 154 | 67 | 46 367 |
| 7 | 24 607 | 19 012 | 6 733 | 56 | 27 | 25 828 | 45 738 | 17 635 | 4 441 | 20 | 9 | 22 105 | 14 631 | 8 889 | 62 | 51 | 23 633 |
| 17 | 80 316 | 55 869 | 20 894 | 145 | 115 | 77 023 | 146 394 | 59 405 | 14 641 | 74 | 41 | 74 161 | 44 562 | 27 300 | 214 | 157 | 72 233 |
| — | 681 | 628 | 82 | — | — | 710 | 1 241 | 553 | 68 | — | — | 621 | 456 | 164 | — | — | 620 |
| **117** | **401 739** | **282 977** | **112 281** | **883** | **717** | **396 858** | **729 747** | **290 504** | **74 199** | **436** | **238** | **365 377** | **219 555** | **142 613** | **1 171** | **1 031** | **364 370** |
| 8 | 70 962 | 56 477 | 17 449 | 106 | 102 | 74 134 | 142 339 | 58 150 | 12 053 | 65 | 35 | 70 303 | 49 080 | 22 643 | 172 | 141 | 72 036 |
| 25 | 50 497 | 37 844 | 15 043 | 105 | 102 | 53 094 | 99 460 | 36 803 | 11 523 | 73 | 47 | 48 446 | 31 105 | 19 576 | 148 | 185 | 51 014 |
| 2 | 24 753 | 20 221 | 3 984 | 33 | 10 | 24 248 | 48 134 | 21 803 | 2 294 | 9 | 3 | 24 109 | 17 970 | 5 983 | 38 | 34 | 24 025 |
| 6 | 22 193 | 17 740 | 5 318 | 47 | 25 | 23 130 | 44 599 | 18 500 | 3 339 | 16 | 10 | 21 865 | 15 237 | 7 415 | 55 | 27 | 22 734 |
| 9 | 16 549 | 10 349 | 6 042 | 44 | 31 | 16 466 | 31 819 | 10 914 | 5 009 | 32 | 21 | 15 976 | 7 971 | 7 748 | 76 | 48 | 15 843 |
| 2 | 13 938 | 9 515 | 4 203 | 32 | 8 | 13 758 | 26 823 | 10 237 | 3 138 | 31 | 7 | 13 413 | 8 016 | 5 317 | 48 | 29 | 13 410 |
| 5 | 11 059 | 8 189 | 3 246 | 33 | 49 | 11 517 | 22 083 | 8 719 | 1 899 | 13 | 19 | 10 650 | 7 082 | 4 205 | 50 | 96 | 11 433 |
| — | 6 794 | 4 206 | 2 138 | 23 | 5 | 6 372 | 12 781 | 5 172 | 1 488 | 10 | 3 | 6 673 | 3 441 | 2 631 | 27 | 9 | 6 108 |
| 2 | 5 391 | 3 555 | 1 596 | 8 | 6 | 5 165 | 10 062 | 4 154 | 996 | 6 | 2 | 5 158 | 2 864 | 2 015 | 15 | 10 | 4 904 |
| 2 | 5 137 | 3 392 | 1 578 | 20 | 10 | 5 000 | 9 744 | 3 737 | 1 178 | 9 | 2 | 4 926 | 2 697 | 2 079 | 24 | 18 | 4 818 |
| — | 3 794 | 2 055 | 1 277 | 12 | 4 | 3 348 | 6 791 | 2 423 | 1 029 | 6 | 2 | 3 460 | 1 651 | 1 654 | 13 | 13 | 3 331 |
| 2 | 3 497 | 2 534 | 902 | 7 | 10 | 3 453 | 6 746 | 2 796 | 579 | 7 | 5 | 3 387 | 2 083 | 1 248 | 4 | 24 | 3 359 |
| 1 | 1 432 | 1 328 | 339 | 2 | — | 1 669 | 2 943 | 1 212 | 221 | — | — | 1 433 | 1 043 | 462 | 2 | 3 | 1 510 |
| 1 | 1 213 | 823 | 428 | 4 | 9 | 1 264 | 2 373 | 934 | 235 | 3 | — | 1 172 | 679 | 509 | 7 | 6 | 1 201 |
| — | 1 011 | 645 | 344 | 2 | 1 | 992 | 2 017 | 833 | 209 | 1 | 1 | 1 044 | 568 | 401 | 2 | 2 | 973 |
| — | 549 | 428 | 102 | — | 1 | 531 | 1 040 | 475 | 50 | — | — | 525 | 362 | 151 | 1 | 1 | 515 |
| — | 437 | 309 | 178 | 1 | — | 488 | 1 011 | 376 | 118 | 2 | — | 496 | 296 | 216 | 3 | — | 515 |
| **182** | **640 945** | **462 587** | **176 448** | **1 362** | **1 090** | **641 487** | **1 200 512** | **477 742** | **119 557** | **719** | **395** | **598 413** | **371 700** | **226 866** | **1 856** | **1 677** | **602 099** |

Von der Wohnbevölkerung

| Länder Preußische Provinzen | 1900 | | | | | | | | | | | | | | |
|---|---|---|---|---|---|---|---|---|---|---|---|---|---|---|---|
| | Insgesamt | männlich | | | | | weiblich | | | | | Insgesamt | männ | | |
| | | ledig | verheiratet | verwitwet | geschieden | zusammen | ledig | verheiratet | verwitwet | geschieden | zusammen | | ledig | verheiratet | verwitwet |
| | 141 | 142 | 143 | 144 | 145 | 146 | 147 | 148 | 149 | 150 | 151 | 152 | 153 | 154 | 155 |
| Prov. Ostpreußen | 38 662 | 13 322 | 5 326 | 39 | 16 | 18 703 | 10 833 | 8 980 | 93 | 53 | 19 959 | 35 470 | 9 890 | 6 599 | 51 |
| Stadt Berlin | 75 845 | 26 159 | 9 370 | 91 | 143 | 35 763 | 23 295 | 16 144 | 197 | 446 | 40 082 | 74 572 | 20 910 | 12 401 | 133 |
| Prov. Brandenburg | 48 676 | 16 930 | 8 057 | 57 | 22 | 25 066 | 10 932 | 12 477 | 117 | 84 | 23 610 | 45 771 | 12 333 | 10 419 | 95 |
| » Pommern | 34 516 | 11 754 | 5 419 | 38 | 14 | 17 225 | 8 826 | 8 319 | 83 | 63 | 17 291 | 32 351 | 8 623 | 7 018 | 50 |
| » Grenzm. Posen-Westpr. | 5 711 | 2 057 | 721 | 3 | 2 | 2 783 | 1 719 | 1 194 | 14 | 1 | 2 928 | 5 139 | 1 521 | 851 | 7 |
| » Niederschlesien | 56 963 | 18 334 | 9 326 | 60 | 25 | 27 745 | 15 563 | 13 447 | 115 | 93 | 29 218 | 55 730 | 13 989 | 12 222 | 87 |
| » Oberschlesien | 25 962 | 8 717 | 3 662 | 22 | 6 | 12 407 | 7 648 | 5 838 | 56 | 13 | 13 555 | 24 910 | 6 787 | 4 924 | 35 |
| » Sachsen | 62 253 | 17 706 | 12 659 | 75 | 48 | 30 488 | 13 644 | 17 792 | 179 | 150 | 31 765 | 58 113 | 12 776 | 15 092 | 137 |
| » Schleswig-Holstein | 28 035 | 9 619 | 4 346 | 18 | 16 | 13 999 | 6 662 | 7 241 | 61 | 72 | 14 036 | 25 590 | 6 830 | 5 484 | 36 |
| » Hannover | 60 709 | 22 364 | 8 341 | 58 | 33 | 30 796 | 15 571 | 14 116 | 129 | 97 | 29 913 | 56 935 | 16 655 | 11 407 | 103 |
| » Westfalen | 98 792 | 36 430 | 15 274 | 92 | 39 | 51 835 | 23 569 | 23 087 | 188 | 113 | 46 957 | 89 806 | 26 740 | 19 141 | 169 |
| » Hessen-Nassau | 46 063 | 15 407 | 6 732 | 42 | 24 | 22 205 | 12 620 | 11 053 | 98 | 87 | 23 858 | 42 489 | 11 139 | 8 852 | 57 |
| Rheinprovinz | 143 106 | 50 249 | 21 753 | 158 | 108 | 72 268 | 37 300 | 33 031 | 278 | 229 | 70 838 | 133 147 | 36 863 | 28 096 | 194 |
| Hohenzollern | 1 221 | 516 | 90 | — | — | 606 | 446 | 169 | — | — | 615 | 1 153 | 367 | 143 | 1 |
| **Preußen zus.** | **726 514** | **249 564** | **111 076** | **753** | **496** | **361 889** | **188 628** | **172 888** | **1 608** | **1 501** | **364 625** | **681 176** | **185 423** | **142 649** | **1 155** |
| Bayern | 137 365 | 49 025 | 18 211 | 116 | 67 | 67 419 | 42 055 | 27 454 | 224 | 213 | 69 946 | 129 113 | 38 141 | 22 998 | 127 |
| Sachsen | 98 161 | 30 112 | 17 512 | 115 | 88 | 47 827 | 25 593 | 24 304 | 159 | 278 | 50 334 | 93 305 | 21 774 | 22 062 | 138 |
| Württemberg | 45 462 | 18 614 | 3 996 | 19 | 12 | 22 641 | 15 077 | 7 648 | 54 | 42 | 22 821 | 43 464 | 14 619 | 6 139 | 41 |
| Baden | 42 832 | 15 514 | 5 485 | 33 | 18 | 21 050 | 12 564 | 9 087 | 69 | 62 | 21 782 | 39 490 | 11 293 | 7 111 | 64 |
| Thüringen | 31 592 | 8 550 | 7 053 | 49 | 34 | 15 686 | 6 790 | 8 957 | 87 | 72 | 15 906 | 28 367 | 5 659 | 7 882 | 87 |
| Hessen | 26 235 | 8 241 | 4 645 | 43 | 12 | 12 941 | 6 370 | 6 846 | 37 | 41 | 13 294 | 24 135 | 5 873 | 5 621 | 37 |
| Hamburg | 22 528 | 7 887 | 3 043 | 13 | 50 | 10 993 | 6 128 | 5 213 | 58 | 136 | 11 535 | 21 508 | 5 989 | 3 841 | 26 |
| Mecklenburg-Schwerin | 13 093 | 4 805 | 2 054 | 15 | 2 | 6 876 | 3 021 | 3 140 | 39 | 17 | 6 217 | 11 298 | 3 169 | 2 382 | 13 |
| Oldenburg | 10 350 | 3 811 | 1 501 | 6 | — | 5 318 | 2 552 | 2 448 | 22 | 10 | 5 032 | 9 444 | 2 278 | 2 420 | 16 |
| Braunschweig | 9 797 | 3 145 | 1 727 | 17 | 6 | 4 895 | 2 194 | 2 648 | 30 | 30 | 4 902 | 8 882 | 2 255 | 2 027 | 14 |
| Anhalt | 6 846 | 2 075 | 1 463 | 5 | 6 | 3 549 | 1 390 | 1 873 | 23 | 11 | 3 297 | 6 213 | 1 377 | 1 679 | 5 |
| Bremen | 6 671 | 2 456 | 901 | 4 | 6 | 3 367 | 1 758 | 1 512 | 13 | 21 | 3 304 | 6 294 | 1 865 | 1 207 | 12 |
| Lippe | 2 910 | 1 012 | 379 | 2 | — | 1 393 | 863 | 649 | 5 | — | 1 517 | 2 646 | 787 | 430 | 3 |
| Lübeck | 2 420 | 795 | 366 | 4 | 4 | 1 169 | 545 | 681 | 10 | 15 | 1 251 | 2 134 | 545 | 447 | 5 |
| Mecklenburg-Strelitz | 2 034 | 726 | 321 | 1 | — | 1 048 | 478 | 503 | 1 | 4 | 986 | 1 719 | 457 | 376 | 2 |
| Waldeck | 1 064 | 396 | 104 | — | — | 500 | 359 | 201 | 3 | 1 | 564 | 913 | 280 | 123 | 3 |
| Schaumburg-Lippe | 865 | 264 | 157 | 1 | — | 422 | 212 | 228 | 3 | — | 443 | 832 | 183 | 212 | — |
| **Deutsches Reich** | **1 186 739** | **406 992** | **179 994** | **1 196** | **801** | **588 983** | **316 577** | **276 280** | **2 445** | **2 454** | **597 756** | **1 110 933** | **301 967** | **229 606** | **1 748** |

Von der Wohnbevölkerung

| Länder Preußische Provinzen | 1897 | | | | | | | | | | | | | | |
|---|---|---|---|---|---|---|---|---|---|---|---|---|---|---|---|
| | Insgesamt | männlich | | | | | weiblich | | | | | Insgesamt | männ | | |
| | | ledig | verheiratet | verwitwet | geschieden | zusammen | ledig | verheiratet | verwitwet | geschieden | zusammen | | ledig | verheiratet | verwitwet |
| | 174 | 175 | 176 | 177 | 178 | 179 | 180 | 181 | 182 | 183 | 184 | 185 | 186 | 187 | 188 |
| Prov. Ostpreußen | 32 713 | 6 135 | 8 289 | 46 | 28 | 14 498 | 6 641 | 11 314 | 172 | 88 | 18 215 | 33 004 | 5 049 | 9 417 | 69 |
| Stadt Berlin | 75 093 | 14 310 | 17 179 | 166 | 375 | 32 030 | 17 244 | 24 421 | 532 | 866 | 43 063 | 74 853 | 11 710 | 18 585 | 209 |
| Prov. Brandenburg | 43 028 | 7 382 | 12 746 | 92 | 81 | 20 301 | 6 249 | 16 068 | 240 | 170 | 22 727 | 41 440 | 5 693 | 13 213 | 105 |
| » Pommern | 30 434 | 5 408 | 8 685 | 74 | 36 | 14 203 | 5 199 | 10 762 | 176 | 94 | 16 231 | 29 390 | 4 333 | 9 004 | 74 |
| » Grenzm. Posen-Westpr. | 4 813 | 972 | 1 220 | 5 | — | 2 197 | 914 | 1 669 | 24 | 9 | 2 616 | 4 703 | 797 | 1 304 | 9 |
| » Niederschlesien | 50 813 | 8 179 | 14 441 | 105 | 63 | 22 788 | 9 692 | 17 853 | 296 | 184 | 28 025 | 49 798 | 6 645 | 15 240 | 95 |
| » Oberschlesien | 23 003 | 4 239 | 6 232 | 41 | 14 | 10 526 | 5 017 | 7 308 | 125 | 27 | 12 477 | 21 906 | 3 260 | 6 303 | 50 |
| » Sachsen | 54 749 | 7 502 | 17 775 | 138 | 101 | 25 516 | 7 142 | 21 528 | 324 | 239 | 29 233 | 53 899 | 5 885 | 18 734 | 141 |
| » Schleswig-Holstein | 24 193 | 4 247 | 6 825 | 55 | 48 | 11 175 | 3 767 | 9 003 | 141 | 107 | 13 018 | 24 494 | 3 340 | 7 470 | 65 |
| » Hannover | 51 812 | 10 034 | 13 904 | 114 | 56 | 24 108 | 8 564 | 18 724 | 252 | 164 | 27 704 | 50 105 | 7 937 | 14 650 | 129 |
| » Westfalen | 81 130 | 16 141 | 23 273 | 187 | 64 | 39 665 | 12 224 | 28 765 | 359 | 117 | 41 465 | 78 066 | 12 553 | 24 354 | 207 |
| » Hessen-Nassau | 39 244 | 6 585 | 10 990 | 91 | 49 | 17 715 | 7 167 | 14 060 | 188 | 114 | 21 529 | 38 347 | 5 148 | 11 753 | 87 |
| Rheinprovinz | 121 828 | 22 888 | 33 785 | 262 | 165 | 57 100 | 21 464 | 42 350 | 560 | 354 | 64 728 | 119 130 | 17 916 | 35 694 | 249 |
| Hohenzollern | 993 | 237 | 181 | 1 | — | 419 | 276 | 294 | 3 | 1 | 574 | 977 | 237 | 210 | 2 |
| **Preußen zus.** | **633 846** | **114 259** | **175 525** | **1 377** | **1 080** | **292 241** | **111 560** | **224 119** | **3 392** | **2 534** | **341 605** | **620 112** | **90 503** | **185 931** | **1 491** |
| Bayern | 119 314 | 24 511 | 29 407 | 214 | 202 | 54 334 | 26 809 | 37 335 | 461 | 375 | 64 980 | 118 347 | 20 530 | 31 747 | 219 |
| Sachsen | 86 656 | 12 034 | 26 863 | 204 | 232 | 39 333 | 15 006 | 31 359 | 473 | 485 | 47 323 | 84 898 | 9 159 | 28 230 | 216 |
| Württemberg | 39 076 | 8 717 | 8 676 | 62 | 27 | 17 482 | 8 996 | 12 383 | 145 | 70 | 21 594 | 39 212 | 6 939 | 9 946 | 79 |
| Baden | 35 708 | 6 613 | 9 276 | 67 | 52 | 16 008 | 7 003 | 12 439 | 163 | 95 | 19 700 | 35 718 | 5 338 | 10 232 | 86 |
| Thüringen | 26 292 | 3 146 | 8 865 | 87 | 50 | 12 148 | 3 542 | 10 311 | 181 | 110 | 14 144 | 25 582 | 2 455 | 8 954 | 95 |
| Hessen | 21 844 | 3 082 | 6 773 | 49 | 28 | 9 932 | 3 372 | 8 376 | 116 | 48 | 11 912 | 21 056 | 2 382 | 7 045 | 56 |
| Hamburg | 21 334 | 4 074 | 5 102 | 39 | 83 | 9 298 | 4 171 | 7 486 | 139 | 240 | 12 036 | 21 857 | 3 411 | 5 836 | 40 |
| Mecklenburg-Schwerin | 11 103 | 1 936 | 3 270 | 24 | 11 | 5 241 | 1 640 | 4 101 | 85 | 36 | 5 862 | 10 488 | 1 461 | 3 313 | 27 |
| Oldenburg | 8 495 | 1 669 | 2 294 | 18 | 5 | 3 986 | 1 402 | 3 030 | 57 | 20 | 4 509 | 8 381 | 1 355 | 2 576 | 18 |
| Braunschweig | 8 494 | 1 289 | 2 530 | 21 | 22 | 3 862 | 1 269 | 3 271 | 45 | 47 | 4 632 | 8 241 | 974 | 2 656 | 14 |
| Anhalt | 5 816 | 715 | 2 007 | 14 | 8 | 2 744 | 694 | 2 287 | 54 | 37 | 3 072 | 5 601 | 591 | 2 002 | 17 |
| Bremen | 5 834 | 1 100 | 1 496 | 13 | 16 | 2 625 | 1 061 | 2 089 | 27 | 32 | 3 209 | 5 917 | 958 | 1 647 | 17 |
| Lippe | 2 509 | 453 | 575 | 4 | 1 | 1 033 | 531 | 924 | 14 | 7 | 1 476 | 2 387 | 355 | 626 | 4 |
| Lübeck | 2 125 | 355 | 611 | 4 | 3 | 973 | 321 | 804 | 15 | 12 | 1 152 | 2 233 | 287 | 733 | 5 |
| Mecklenburg-Strelitz | 1 784 | 334 | 510 | 2 | 3 | 849 | 299 | 617 | 13 | 6 | 935 | 1 669 | 259 | 514 | 5 |
| Waldeck | 829 | 211 | 160 | 1 | — | 372 | 179 | 274 | 4 | — | 457 | 859 | 152 | 226 | 2 |
| Schaumburg-Lippe | 743 | 95 | 230 | 2 | — | 327 | 121 | 287 | 7 | 1 | 416 | 777 | 95 | 245 | 5 |
| **Deutsches Reich** | **1 031 802** | **184 593** | **284 170** | **2 202** | **1 823** | **472 788** | **187 976** | **361 492** | **5 391** | **4 155** | **559 014** | **1 013 335** | **147 204** | **302 459** | **2 396** |

sind geboren im Jahre

| 1899 | | | | | | | 1898 | | | | | | | | | |
|---|---|---|---|---|---|---|---|---|---|---|---|---|---|---|---|---|
| lich | | weiblich | | | | | Insgesamt | männlich | | | | | weiblich | | | |
| geschieden | zusammen | ledig | verheiratet | verwitwet | geschieden | zusammen | | ledig | verheiratet | verwitwet | geschieden | zusammen | ledig | verheiratet | verwitwet | geschieden | zusammen |
| 156 | 157 | 158 | 159 | 160 | 161 | 162 | 163 | 164 | 165 | 166 | 167 | 168 | 169 | 170 | 171 | 172 | 173 |
| 27 | 16 567 | 8 746 | 9 907 | 165 | 85 | 18 903 | 34 907 | 7 982 | 7 725 | 54 | 27 | 15 788 | 7 818 | 11 064 | 161 | 76 | 19 119 |
| 242 | 33 686 | 20 712 | 19 217 | 359 | 598 | 40 886 | 75 447 | 17 503 | 14 675 | 150 | 324 | 32 652 | 19 234 | 22 385 | 415 | 761 | 42 795 |
| 50 | 22 897 | 8 705 | 13 891 | 169 | 109 | 22 874 | 44 381 | 9 470 | 11 549 | 91 | 62 | 21 172 | 7 159 | 15 707 | 210 | 133 | 23 209 |
| 21 | 15 712 | 7 088 | 9 352 | 129 | 70 | 16 639 | 31 708 | 6 850 | 7 756 | 64 | 32 | 14 702 | 6 501 | 10 273 | 147 | 85 | 17 006 |
| 4 | 2 383 | 1 367 | 1 375 | 10 | 4 | 2 756 | 5 188 | 1 246 | 1 084 | 4 | 4 | 2 338 | 1 173 | 1 652 | 19 | 6 | 2 850 |
| 47 | 26 345 | 12 988 | 16 041 | 210 | 146 | 29 385 | 53 708 | 10 853 | 13 655 | 90 | 77 | 24 675 | 11 277 | 17 348 | 237 | 171 | 29 033 |
| 13 | 11 759 | 6 350 | 6 678 | 106 | 17 | 13 151 | 23 899 | 5 330 | 5 568 | 33 | 8 | 10 939 | 5 648 | 7 179 | 112 | 21 | 12 960 |
| 89 | 28 094 | 10 123 | 19 439 | 260 | 197 | 30 019 | 57 289 | 9 918 | 17 096 | 108 | 90 | 27 212 | 8 558 | 21 018 | 297 | 204 | 30 077 |
| 40 | 12 390 | 5 139 | 7 881 | 99 | 81 | 13 200 | 25 315 | 5 422 | 6 205 | 50 | 54 | 11 731 | 4 531 | 8 779 | 151 | 123 | 13 584 |
| 54 | 28 219 | 11 918 | 16 486 | 180 | 132 | 28 716 | 54 580 | 13 210 | 12 594 | 98 | 52 | 25 954 | 10 569 | 17 688 | 235 | 134 | 28 626 |
| 59 | 46 109 | 18 055 | 25 250 | 277 | 115 | 43 697 | 84 905 | 20 830 | 21 268 | 142 | 53 | 42 293 | 14 804 | 27 353 | 350 | 105 | 42 612 |
| 48 | 20 096 | 9 732 | 12 386 | 161 | 114 | 22 393 | 40 360 | 8 511 | 9 604 | 62 | 52 | 18 229 | 8 411 | 13 445 | 159 | 116 | 22 131 |
| 139 | 65 292 | 29 910 | 37 184 | 455 | 306 | 67 855 | 127 690 | 29 359 | 30 924 | 250 | 154 | 60 687 | 25 503 | 40 674 | 497 | 329 | 67 003 |
| — | 511 | 383 | 251 | 7 | 1 | 642 | 1 051 | 302 | 169 | 1 | — | 472 | 309 | 268 | 2 | — | 579 |
| **833** | **330 060** | **151 216** | **195 338** | **2 587** | **1 975** | **351 116** | **660 428** | **146 786** | **159 872** | **1 197** | **989** | **308 844** | **131 495** | **214 833** | **2 992** | **2 264** | **351 584** |
| 127 | 61 393 | 35 392 | 31 763 | 311 | 254 | 67 720 | 124 060 | 30 830 | 26 550 | 192 | 158 | 57 730 | 30 308 | 35 295 | 414 | 313 | 66 330 |
| 132 | 44 106 | 20 617 | 27 917 | 324 | 341 | 49 199 | 90 794 | 16 541 | 24 915 | 176 | 177 | 41 809 | 17 790 | 30 365 | 398 | 432 | 48 985 |
| 24 | 20 823 | 12 613 | 9 889 | 92 | 47 | 22 641 | 41 056 | 11 154 | 7 626 | 51 | 35 | 18 866 | 10 731 | 11 286 | 111 | 62 | 22 190 |
| 16 | 18 484 | 9 989 | 10 803 | 142 | 72 | 21 006 | 37 674 | 8 661 | 8 536 | 66 | 32 | 17 295 | 8 340 | 11 801 | 148 | 90 | 20 379 |
| 35 | 13 663 | 4 977 | 9 526 | 110 | 91 | 14 704 | 27 964 | 4 259 | 8 856 | 85 | 50 | 13 250 | 4 260 | 10 197 | 144 | 113 | 14 714 |
| 11 | 11 542 | 4 899 | 7 541 | 103 | 50 | 12 593 | 22 968 | 4 390 | 6 328 | 51 | 19 | 10 788 | 4 041 | 8 003 | 78 | 58 | 12 180 |
| 48 | 9 904 | 5 279 | 6 073 | 71 | 181 | 11 604 | 21 606 | 5 007 | 4 638 | 41 | 62 | 9 748 | 4 735 | 6 848 | 84 | 191 | 11 858 |
| 6 | 5 570 | 2 133 | 3 517 | 49 | 29 | 5 728 | 11 752 | 2 578 | 2 941 | 29 | 11 | 5 559 | 2 046 | 4 043 | 67 | 37 | 6 193 |
| 7 | 4 721 | 1 913 | 2 756 | 37 | 17 | 4 723 | 9 041 | 2 190 | 2 103 | 17 | 3 | 4 313 | 1 650 | 3 027 | 38 | 13 | 4 728 |
| 10 | 4 306 | 1 697 | 2 807 | 37 | 35 | 4 576 | 8 759 | 1 688 | 2 387 | 19 | 15 | 4 109 | 1 486 | 3 083 | 43 | 38 | 4 650 |
| 5 | 3 066 | 1 007 | 2 095 | 24 | 20 | 3 147 | 6 143 | 1 093 | 1 859 | 15 | 8 | 2 975 | 810 | 2 299 | 32 | 27 | 3 168 |
| 10 | 3 094 | 1 402 | 1 758 | 17 | 23 | 3 200 | 6 117 | 1 525 | 1 322 | 7 | 17 | 2 871 | 1 291 | 1 899 | 21 | 35 | 3 246 |
| — | 1 220 | 713 | 705 | 6 | 2 | 1 426 | 2 579 | 576 | 518 | 4 | — | 1 098 | 642 | 829 | 9 | 1 | 1 481 |
| 1 | 998 | 440 | 678 | 9 | 9 | 1 136 | 2 238 | 479 | 550 | 7 | 6 | 1 042 | 418 | 753 | 12 | 13 | 1 196 |
| — | 835 | 374 | 502 | 7 | 1 | 884 | 1 930 | 411 | 515 | 7 | 2 | 935 | 311 | 669 | 12 | 3 | 995 |
| — | 406 | 262 | 245 | — | — | 507 | 886 | 237 | 162 | 2 | — | 401 | 222 | 260 | 1 | 2 | 485 |
| — | 395 | 169 | 265 | 3 | — | 437 | 848 | 164 | 238 | 1 | 1 | 404 | 142 | 297 | 1 | 4 | 444 |
| **1 265** | **534 586** | **255 092** | **314 179** | **3 929** | **3 147** | **576 347** | **1 076 843** | **238 569** | **259 916** | **1 967** | **1 585** | **502 037** | **220 718** | **345 787** | **4 605** | **3 696** | **574 806** |

sind geboren im Jahre

| 1896 | | | | | | | 1895 | | | | | | | | | |
|---|---|---|---|---|---|---|---|---|---|---|---|---|---|---|---|---|
| lich | | weiblich | | | | | Insgesamt | männlich | | | | | weiblich | | | |
| geschieden | zusammen | ledig | verheiratet | verwitwet | geschieden | zusammen | | ledig | verheiratet | verwitwet | geschieden | zusammen | ledig | verheiratet | verwitwet | geschieden | zusammen |
| 189 | 190 | 191 | 192 | 193 | 194 | 195 | 196 | 197 | 198 | 199 | 200 | 201 | 202 | 203 | 204 | 205 | 206 |
| 36 | 14 571 | 5 881 | 12 171 | 287 | 94 | 18 433 | 32 653 | 4 395 | 9 877 | 79 | 39 | 14 390 | 5 534 | 12 296 | 297 | 136 | 18 263 |
| 451 | 30 955 | 16 159 | 26 082 | 660 | 997 | 43 898 | 72 976 | 9 566 | 19 354 | 218 | 482 | 29 620 | 14 430 | 26 923 | 880 | 1 123 | 43 356 |
| 64 | 19 075 | 5 424 | 16 476 | 295 | 170 | 22 365 | 40 760 | 4 760 | 13 716 | 100 | 79 | 18 655 | 4 927 | 16 646 | 350 | 182 | 22 105 |
| 35 | 13 446 | 4 610 | 10 978 | 249 | 107 | 15 944 | 28 847 | 4 040 | 8 946 | 94 | 57 | 13 137 | 4 118 | 11 219 | 274 | 99 | 15 710 |
| 2 | 2 112 | 871 | 1 674 | 31 | 15 | 2 591 | 4 821 | 739 | 1 381 | 7 | — | 2 127 | 753 | 1 888 | 46 | 7 | 2 694 |
| 97 | 22 077 | 8 606 | 18 533 | 356 | 226 | 27 721 | 48 209 | 5 282 | 15 628 | 137 | 89 | 21 136 | 7 684 | 18 702 | 483 | 204 | 27 073 |
| 19 | 9 632 | 4 414 | 7 673 | 151 | 36 | 12 274 | 21 318 | 2 703 | 6 482 | 57 | 15 | 9 257 | 4 279 | 7 545 | 197 | 40 | 12 061 |
| 116 | 24 876 | 6 036 | 22 308 | 397 | 282 | 29 023 | 51 723 | 4 615 | 18 358 | 140 | 108 | 23 221 | 5 505 | 22 216 | 506 | 275 | 28 502 |
| 50 | 10 925 | 3 287 | 9 923 | 208 | 151 | 13 569 | 23 326 | 2 650 | 7 453 | 51 | 52 | 10 206 | 2 967 | 9 768 | 238 | 147 | 13 120 |
| 66 | 22 782 | 7 487 | 19 319 | 333 | 184 | 27 323 | 49 543 | 6 476 | 15 438 | 151 | 75 | 22 140 | 6 722 | 20 036 | 463 | 182 | 27 403 |
| 67 | 37 181 | 10 817 | 29 433 | 472 | 163 | 40 885 | 76 094 | 10 648 | 24 737 | 208 | 88 | 35 681 | 10 063 | 29 646 | 543 | 161 | 40 413 |
| 56 | 17 044 | 6 183 | 14 723 | 246 | 151 | 21 303 | 37 745 | 4 125 | 11 862 | 100 | 69 | 16 156 | 5 747 | 15 364 | 308 | 170 | 21 589 |
| 161 | 54 020 | 19 394 | 44 584 | 688 | 444 | 65 110 | 114 647 | 14 552 | 36 298 | 264 | 174 | 51 288 | 17 245 | 44 891 | 783 | 440 | 63 359 |
| — | 449 | 220 | 302 | 5 | 1 | 528 | 1 056 | 214 | 253 | 2 | — | 469 | 242 | 339 | 6 | — | 587 |
| **1 220** | **279 145** | **99 389** | **234 179** | **4 378** | **3 021** | **340 967** | **603 718** | **74 765** | **189 783** | **1 608** | **1 327** | **267 483** | **90 216** | **237 479** | **5 374** | **3 166** | **336 235** |
| 198 | 52 694 | 24 455 | 40 249 | 555 | 394 | 65 653 | 111 692 | 16 613 | 31 807 | 216 | 210 | 48 846 | 21 379 | 40 351 | 684 | 432 | 62 846 |
| 239 | 37 844 | 13 175 | 32 724 | 608 | 547 | 47 054 | 80 641 | 7 289 | 27 912 | 237 | 234 | 35 672 | 11 466 | 32 155 | 734 | 614 | 44 969 |
| 37 | 17 001 | 8 240 | 13 710 | 171 | 90 | 22 211 | 37 411 | 5 583 | 10 760 | 63 | 39 | 16 445 | 7 087 | 13 559 | 224 | 96 | 20 966 |
| 32 | 15 688 | 6 217 | 13 477 | 225 | 111 | 20 030 | 34 592 | 4 317 | 10 461 | 85 | 60 | 14 923 | 5 669 | 13 612 | 264 | 124 | 19 669 |
| 54 | 11 558 | 3 188 | 10 471 | 233 | 132 | 14 024 | 24 428 | 1 930 | 8 898 | 89 | 54 | 10 971 | 2 753 | 10 320 | 255 | 129 | 13 457 |
| 27 | 9 510 | 2 865 | 8 459 | 156 | 66 | 11 546 | 20 292 | 1 892 | 6 931 | 50 | 28 | 8 901 | 2 668 | 8 467 | 185 | 71 | 11 391 |
| 106 | 9 393 | 3 886 | 8 135 | 155 | 288 | 12 464 | 20 750 | 2 779 | 5 908 | 47 | 98 | 8 832 | 3 317 | 8 166 | 190 | 245 | 11 918 |
| 19 | 4 820 | 1 420 | 4 105 | 91 | 52 | 5 668 | 10 513 | 1 281 | 3 433 | 25 | 17 | 4 756 | 1 303 | 4 297 | 124 | 33 | 5 757 |
| 4 | 3 953 | 1 181 | 3 157 | 66 | 24 | 4 428 | 7 913 | 945 | 2 604 | 21 | 7 | 3 577 | 1 053 | 3 195 | 63 | 25 | 4 336 |
| 21 | 3 665 | 1 172 | 3 285 | 62 | 57 | 4 576 | 7 978 | 755 | 2 711 | 23 | 17 | 3 506 | 997 | 3 333 | 90 | 52 | 4 472 |
| 12 | 2 622 | 596 | 2 307 | 44 | 32 | 2 979 | 5 533 | 419 | 2 142 | 12 | 13 | 2 586 | 485 | 2 378 | 56 | 28 | 2 947 |
| 18 | 2 640 | 973 | 2 213 | 37 | 54 | 3 277 | 5 651 | 742 | 1 650 | 14 | 16 | 2 422 | 840 | 2 292 | 45 | 52 | 3 229 |
| — | 985 | 481 | 897 | 21 | 3 | 1 402 | 2 351 | 297 | 732 | 5 | — | 1 034 | 393 | 906 | 15 | 3 | 1 317 |
| 7 | 1 032 | 319 | 851 | 20 | 11 | 1 201 | 2 112 | 227 | 707 | 7 | 7 | 948 | 260 | 855 | 25 | 24 | 1 164 |
| 3 | 781 | 245 | 626 | 11 | 6 | 888 | 1 653 | 205 | 536 | 4 | 2 | 747 | 230 | 653 | 17 | 6 | 906 |
| — | 380 | 162 | 311 | 3 | 3 | 479 | 868 | 143 | 225 | — | — | 368 | 161 | 326 | 10 | 3 | 500 |
| 1 | 346 | 96 | 328 | 6 | 1 | 431 | 782 | 54 | 282 | 5 | 1 | 342 | 91 | 338 | 10 | 1 | 440 |
| **1 998** | **454 057** | **168 060** | **379 484** | **6 842** | **4 892** | **559 278** | **978 878** | **120 236** | **307 482** | **2 511** | **2 130** | **432 359** | **150 368** | **382 632** | **8 365** | **5 104** | **546 519** |

| Länder<br>Preußische Provinzen | Von der Wohnbevölkerung | | | | | | | | | | | | | | |
|---|---|---|---|---|---|---|---|---|---|---|---|---|---|---|---|
| | 1894 | | | | | | | | | | | | | | |
| | Insgesamt | männlich | | | | | weiblich | | | | | Insgesamt | männ | | |
| | | ledig | verheiratet | verwitwet | geschieden | zusammen | ledig | verheiratet | verwitwet | geschieden | zusammen | | ledig | verheiratet | verwitwet |
| | 207 | 208 | 209 | 210 | 211 | 212 | 213 | 214 | 215 | 216 | 217 | 218 | 219 | 220 | 221 |
| Prov. Ostpreußen | 31 512 | 3 568 | 10 553 | 70 | 48 | 14 239 | 4 731 | 12 080 | 326 | 136 | 17 273 | 31 310 | 2 954 | 11 056 | 81 |
| Stadt Berlin | 72 548 | 8 075 | 20 713 | 249 | 491 | 29 528 | 13 033 | 27 728 | 1 109 | 1 150 | 43 020 | 73 645 | 7 115 | 22 195 | 261 |
| Prov. Brandenburg | 39 017 | 3 721 | 13 824 | 114 | 77 | 17 736 | 4 257 | 16 352 | 479 | 193 | 21 281 | 38 573 | 3 124 | 14 186 | 150 |
| » Pommern | 26 975 | 2 653 | 9 141 | 82 | 39 | 11 915 | 3 598 | 10 983 | 321 | 158 | 15 060 | 26 817 | 2 323 | 9 739 | 86 |
| » Grenzm. Posen-Westpr. | 4 522 | 560 | 1 493 | 9 | 2 | 2 064 | 647 | 1 753 | 44 | 14 | 2 458 | 4 507 | 498 | 1 529 | 7 |
| » Niederschlesien | 45 987 | 4 042 | 15 664 | 119 | 99 | 19 924 | 6 700 | 18 526 | 579 | 258 | 26 063 | 44 796 | 3 559 | 15 795 | 118 |
| » Oberschlesien | 19 945 | 2 096 | 6 475 | 52 | 13 | 8 636 | 3 643 | 7 431 | 199 | 36 | 11 309 | 19 412 | 1 789 | 6 657 | 51 |
| » Sachsen | 50 045 | 3 591 | 18 677 | 169 | 131 | 22 568 | 4 920 | 21 608 | 642 | 307 | 27 477 | 48 646 | 2 999 | 18 824 | 167 |
| » Schleswig-Holstein | 22 545 | 2 151 | 7 719 | 80 | 57 | 10 007 | 2 481 | 9 587 | 290 | 180 | 12 538 | 22 265 | 1 801 | 7 953 | 89 |
| » Hannover | 45 992 | 5 094 | 15 275 | 118 | 73 | 20 560 | 5 614 | 19 115 | 502 | 201 | 25 432 | 46 682 | 4 121 | 16 363 | 135 |
| » Westfalen | 70 391 | 7 970 | 24 013 | 215 | 81 | 32 279 | 8 226 | 29 100 | 615 | 171 | 38 112 | 69 889 | 6 628 | 25 077 | 212 |
| » Hessen-Nassau | 35 556 | 3 292 | 11 979 | 97 | 75 | 15 443 | 4 817 | 14 768 | 361 | 167 | 20 113 | 35 971 | 2 764 | 12 529 | 100 |
| Rheinprovinz | 109 394 | 11 627 | 36 399 | 300 | 187 | 48 513 | 14 917 | 44 631 | 889 | 444 | 60 881 | 108 370 | 9 669 | 38 032 | 289 |
| Hohenzollern | 834 | 124 | 204 | 2 | — | 330 | 175 | 324 | 4 | 1 | 504 | 872 | 105 | 260 | 4 |
| **Preußen zus.** | **575 263** | **58 564** | **192 129** | **1 676** | **1 373** | **253 742** | **77 759** | **233 986** | **6 360** | **3 416** | **321 521** | **571 755** | **49 449** | **200 195** | **1 750** |
| Bayern | 106 264 | 13 247 | 32 245 | 212 | 229 | 45 933 | 18 429 | 40 632 | 822 | 448 | 60 331 | 103 835 | 11 294 | 33 452 | 241 |
| Sachsen | 78 951 | 5 601 | 27 871 | 210 | 246 | 33 928 | 10 254 | 33 135 | 1 061 | 573 | 45 023 | 77 931 | 4 772 | 28 446 | 254 |
| Württemberg | 35 528 | 4 474 | 10 426 | 69 | 49 | 15 018 | 6 376 | 13 779 | 259 | 96 | 20 510 | 34 679 | 3 705 | 10 966 | 77 |
| Baden | 31 981 | 3 403 | 10 097 | 73 | 43 | 13 616 | 4 795 | 13 190 | 269 | 111 | 18 365 | 31 796 | 2 833 | 10 596 | 84 |
| Thüringen | 23 747 | 1 670 | 8 682 | 64 | 41 | 10 457 | 2 471 | 10 277 | 396 | 146 | 13 290 | 23 196 | 1 332 | 8 781 | 81 |
| Hessen | 19 210 | 1 492 | 6 829 | 60 | 31 | 8 412 | 2 311 | 8 212 | 219 | 56 | 10 798 | 18 871 | 1 239 | 6 922 | 62 |
| Hamburg | 21 175 | 2 271 | 6 500 | 58 | 109 | 8 938 | 3 099 | 8 588 | 255 | 295 | 12 237 | 21 118 | 2 142 | 6 768 | 50 |
| Mecklenburg-Schwerin | 9 873 | 1 018 | 3 432 | 25 | 8 | 4 483 | 1 086 | 4 146 | 115 | 43 | 5 390 | 9 686 | 870 | 3 503 | 50 |
| Oldenburg | 7 743 | 790 | 2 631 | 21 | 7 | 3 449 | 991 | 3 193 | 86 | 24 | 4 294 | 7 499 | 669 | 2 599 | 25 |
| Braunschweig | 7 477 | 599 | 2 597 | 28 | 18 | 3 242 | 874 | 3 211 | 107 | 43 | 4 235 | 7 554 | 501 | 2 802 | 26 |
| Anhalt | 5 307 | 333 | 2 059 | 16 | 14 | 2 422 | 436 | 2 355 | 70 | 24 | 2 885 | 5 231 | 296 | 2 108 | 12 |
| Bremen | 5 505 | 592 | 1 861 | 14 | 15 | 2 482 | 747 | 2 184 | 46 | 46 | 3 023 | 5 650 | 512 | 1 946 | 10 |
| Lippe | 2 208 | 233 | 725 | 5 | 1 | 964 | 329 | 891 | 24 | — | 1 244 | 2 100 | 189 | 699 | 4 |
| Lübeck | 2 055 | 169 | 705 | 11 | 7 | 892 | 261 | 846 | 37 | 19 | 1 163 | 2 053 | 146 | 749 | 13 |
| Mecklenburg-Strelitz | 1 871 | 158 | 567 | 3 | 3 | 731 | 192 | 620 | 22 | 6 | 840 | 1 582 | 143 | 569 | 5 |
| Waldeck | 781 | 106 | 219 | 1 | — | 326 | 122 | 323 | 10 | — | 455 | 762 | 76 | 244 | 3 |
| Schaumburg-Lippe | 713 | 52 | 253 | 4 | 1 | 310 | 80 | 311 | 11 | 1 | 403 | 745 | 46 | 294 | 1 |
| **Deutsches Reich** | **935 352** | **94 772** | **309 828** | **2 550** | **2 195** | **409 345** | **130 612** | **379 879** | **10 169** | **5 347** | **526 007** | **926 043** | **80 214** | **321 639** | **2 748** |

| Länder<br>Preußische Provinzen | Von der Wohnbevölkerung | | | | | | | | | | | | | | |
|---|---|---|---|---|---|---|---|---|---|---|---|---|---|---|---|
| | 1891 | | | | | | | | | | | | | | |
| | Insgesamt | männlich | | | | | weiblich | | | | | Insgesamt | männ | | |
| | | ledig | verheiratet | verwitwet | geschieden | zusammen | ledig | verheiratet | verwitwet | geschieden | zusammen | | ledig | verheiratet | verwitwet |
| | 240 | 241 | 242 | 243 | 244 | 245 | 246 | 247 | 248 | 249 | 250 | 251 | 252 | 253 | 254 |
| Prov. Ostpreußen | 29 739 | 2 333 | 11 391 | 91 | 55 | 13 870 | 3 367 | 11 774 | 600 | 128 | 15 869 | 30 111 | 2 246 | 11 562 | 105 |
| Stadt Berlin | 75 273 | 5 685 | 25 048 | 351 | 684 | 31 768 | 10 439 | 29 686 | 1 994 | 1 386 | 43 505 | 74 791 | 5 224 | 25 760 | 363 |
| Prov. Brandenburg | 37 009 | 2 260 | 14 496 | 163 | 87 | 17 006 | 2 910 | 16 065 | 808 | 220 | 20 003 | 36 880 | 2 047 | 14 795 | 181 |
| » Pommern | 25 792 | 1 701 | 9 880 | 86 | 55 | 11 722 | 2 510 | 10 800 | 617 | 143 | 14 070 | 25 087 | 1 590 | 9 651 | 85 |
| » Grenzm. Posen-Westpr. | 4 252 | 365 | 1 553 | 11 | 3 | 1 932 | 461 | 1 762 | 79 | 18 | 2 320 | 4 261 | 303 | 1 676 | 16 |
| » Niederschlesien | 43 691 | 2 557 | 16 377 | 154 | 136 | 19 224 | 4 989 | 18 042 | 1 169 | 267 | 24 467 | 42 091 | 2 266 | 15 953 | 141 |
| » Oberschlesien | 17 426 | 1 223 | 6 296 | 48 | 23 | 7 590 | 2 538 | 6 862 | 405 | 31 | 9 836 | 17 327 | 1 146 | 6 487 | 63 |
| » Sachsen | 48 062 | 2 262 | 19 326 | 184 | 123 | 21 895 | 3 552 | 21 012 | 1 266 | 337 | 26 167 | 46 868 | 2 042 | 19 103 | 196 |
| » Schleswig-Holstein | 21 797 | 1 400 | 8 500 | 84 | 69 | 10 053 | 1 790 | 9 262 | 502 | 190 | 11 744 | 21 931 | 1 328 | 8 634 | 89 |
| » Hannover | 43 883 | 3 045 | 16 655 | 144 | 88 | 19 932 | 3 925 | 18 832 | 995 | 199 | 23 951 | 43 681 | 2 998 | 16 896 | 166 |
| » Westfalen | 66 258 | 4 886 | 25 568 | 211 | 93 | 30 758 | 5 720 | 28 504 | 1 084 | 192 | 35 500 | 64 233 | 4 625 | 25 277 | 239 |
| » Hessen-Nassau | 34 295 | 1 951 | 13 008 | 125 | 67 | 15 151 | 3 615 | 14 566 | 765 | 198 | 19 144 | 33 474 | 1 970 | 12 637 | 108 |
| Rheinprovinz | 104 746 | 7 288 | 39 157 | 373 | 245 | 47 063 | 11 193 | 44 387 | 1 580 | 523 | 57 683 | 102 055 | 6 914 | 39 097 | 365 |
| Hohenzollern | 900 | 88 | 289 | 2 | 1 | 380 | 137 | 371 | 7 | 5 | 520 | 800 | 83 | 261 | 4 |
| **Preußen zus.** | **553 123** | **37 044** | **207 544** | **2 027** | **1 729** | **248 344** | **57 146** | **231 925** | **11 871** | **3 837** | **304 779** | **543 590** | **34 782** | **207 789** | **2 121** |
| Bayern | 100 190 | 8 387 | 35 471 | 272 | 272 | 44 402 | 13 416 | 40 364 | 1 499 | 509 | 55 788 | 95 848 | 7 680 | 34 632 | 267 |
| Sachsen | 77 898 | 3 597 | 30 196 | 290 | 272 | 34 355 | 7 440 | 33 192 | 2 240 | 671 | 43 543 | 75 305 | 3 164 | 29 846 | 295 |
| Württemberg | 34 120 | 2 636 | 11 988 | 80 | 60 | 14 764 | 4 521 | 14 217 | 501 | 117 | 19 356 | 32 380 | 2 372 | 11 666 | 77 |
| Baden | 30 997 | 2 226 | 11 357 | 89 | 40 | 13 712 | 3 628 | 13 013 | 507 | 137 | 17 285 | 29 912 | 1 979 | 11 111 | 95 |
| Thüringen | 22 876 | 909 | 9 159 | 84 | 59 | 10 211 | 1 742 | 10 111 | 665 | 147 | 12 665 | 22 750 | 865 | 9 300 | 104 |
| Hessen | 18 553 | 935 | 7 326 | 59 | 34 | 8 354 | 1 703 | 8 003 | 417 | 76 | 10 199 | 17 560 | 790 | 7 015 | 75 |
| Hamburg | 19 534 | 1 518 | 6 948 | 76 | 143 | 8 685 | 1 982 | 8 069 | 464 | 334 | 10 849 | 20 637 | 1 482 | 7 606 | 83 |
| Mecklenburg-Schwerin | 9 326 | 662 | 3 714 | 54 | 14 | 4 444 | 748 | 3 861 | 222 | 51 | 4 882 | 9 537 | 634 | 3 781 | 56 |
| Oldenburg | 7 240 | 488 | 2 730 | 26 | 17 | 3 261 | 614 | 3 151 | 176 | 38 | 3 979 | 7 070 | 519 | 2 705 | 33 |
| Braunschweig | 7 188 | 371 | 2 878 | 29 | 12 | 3 290 | 649 | 3 019 | 189 | 41 | 3 898 | 7 108 | 328 | 2 853 | 26 |
| Anhalt | 4 890 | 213 | 2 093 | 10 | 16 | 2 332 | 297 | 2 116 | 118 | 27 | 2 558 | 4 975 | 169 | 2 069 | 20 |
| Bremen | 5 486 | 410 | 2 005 | 21 | 21 | 2 457 | 469 | 2 389 | 108 | 63 | 3 029 | 5 351 | 338 | 2 009 | 22 |
| Lippe | 2 064 | 125 | 792 | 9 | 1 | 927 | 251 | 815 | 67 | 4 | 1 137 | 1 943 | 111 | 733 | 6 |
| Lübeck | 2 009 | 140 | 778 | 3 | 8 | 929 | 176 | 847 | 44 | 13 | 1 080 | 1 963 | 122 | 771 | 11 |
| Mecklenburg-Strelitz | 1 429 | 114 | 571 | 4 | 2 | 691 | 107 | 590 | 29 | 12 | 738 | 1 395 | 100 | 543 | 4 |
| Waldeck | 736 | 52 | 251 | 3 | — | 306 | 85 | 320 | 23 | 2 | 430 | 830 | 57 | 312 | — |
| Schaumburg-Lippe | 681 | 34 | 291 | 1 | 1 | 327 | 37 | 297 | 19 | 1 | 354 | 621 | 26 | 225 | 4 |
| **Deutsches Reich** | **898 340** | **59 861** | **336 092** | **3 137** | **2 701** | **401 791** | **95 011** | **376 299** | **19 159** | **6 080** | **496 549** | **878 775** | **55 518** | **334 966** | **3 299** |

sind geboren im Jahre

| 1893 | | | | | | | 1892 | | | | | | | | | | |
|---|---|---|---|---|---|---|---|---|---|---|---|---|---|---|---|---|---|
| lich | | weiblich | | | | | Insgesamt | männlich | | | | | weiblich | | | | |
| geschieden | zusammen | ledig | verheiratet | verwitwet | geschieden | zusammen | | ledig | verheiratet | verwitwet | geschieden | zusammen | ledig | verheiratet | verwitwet | geschieden | zusammen |
| 222 | 223 | 224 | 225 | 226 | 227 | 228 | 229 | 230 | 231 | 232 | 233 | 234 | 235 | 236 | 237 | 238 | 239 |
| 51 | 14 142 | 4 220 | 12 376 | 419 | 153 | 17 168 | 29 644 | 2 624 | 10 845 | 84 | 63 | 13 616 | 3 819 | 11 598 | 477 | 134 | 16 028 |
| 554 | 30 125 | 12 148 | 28 693 | 1 391 | 1 288 | 43 520 | 73 116 | 6 183 | 23 533 | 265 | 608 | 30 589 | 11 036 | 28 590 | 1 557 | 1 344 | 42 527 |
| 90 | 17 550 | 3 669 | 16 591 | 534 | 229 | 21 023 | 36 842 | 2 572 | 14 117 | 138 | 105 | 16 932 | 3 290 | 15 773 | 649 | 198 | 19 910 |
| 46 | 12 194 | 3 148 | 10 927 | 421 | 127 | 14 623 | 25 639 | 1 389 | 9 573 | 97 | 57 | 11 616 | 2 870 | 10 544 | 486 | 123 | 14 023 |
| 3 | 2 037 | 607 | 1 795 | 56 | 12 | 2 470 | 4 303 | 441 | 1 507 | 9 | 6 | 1 963 | 531 | 1 733 | 58 | 18 | 2 340 |
| 108 | 19 580 | 6 000 | 18 241 | 729 | 246 | 25 216 | 42 906 | 2 977 | 15 600 | 121 | 107 | 18 805 | 5 310 | 17 617 | 876 | 298 | 24 101 |
| 25 | 8 522 | 3 189 | 7 375 | 289 | 37 | 10 890 | 17 956 | 1 473 | 6 279 | 59 | 24 | 7 835 | 2 848 | 6 951 | 286 | 36 | 10 121 |
| 112 | 22 102 | 4 196 | 21 273 | 760 | 315 | 26 544 | 47 289 | 2 540 | 18 597 | 165 | 132 | 21 434 | 3 893 | 20 695 | 994 | 273 | 25 855 |
| 71 | 9 914 | 2 178 | 9 590 | 390 | 193 | 12 351 | 21 807 | 1 564 | 8 118 | 79 | 67 | 9 828 | 2 038 | 9 350 | 416 | 175 | 11 979 |
| 67 | 20 686 | 5 038 | 20 072 | 658 | 228 | 25 996 | 44 595 | 3 471 | 16 242 | 157 | 98 | 19 968 | 4 395 | 19 244 | 798 | 190 | 24 627 |
| 93 | 32 010 | 7 353 | 29 607 | 746 | 173 | 37 879 | 65 960 | 5 631 | 24 275 | 221 | 85 | 30 212 | 6 398 | 28 261 | 909 | 180 | 35 748 |
| 61 | 15 454 | 4 425 | 15 470 | 443 | 179 | 20 517 | 34 409 | 2 288 | 12 544 | 113 | 64 | 15 009 | 4 060 | 14 571 | 593 | 176 | 19 400 |
| 206 | 48 196 | 13 484 | 45 136 | 1 107 | 447 | 60 174 | 104 744 | 8 368 | 37 671 | 307 | 226 | 46 572 | 12 163 | 44 259 | 1 293 | 457 | 58 172 |
| — | 369 | 154 | 338 | 10 | 1 | 503 | 872 | 94 | 267 | — | — | 361 | 140 | 357 | 11 | 3 | 511 |
| **1 487** | **252 881** | **69 809** | **237 484** | **7 953** | **3 628** | **318 874** | **550 082** | **42 115** | **199 168** | **1 815** | **1 642** | **244 740** | **62 791** | **229 543** | **9 403** | **3 605** | **305 342** |
| 241 | 45 228 | 16 493 | 40 649 | 995 | 470 | 58 607 | 102 495 | 9 923 | 34 598 | 268 | 246 | 45 035 | 14 920 | 40 775 | 1 264 | 501 | 57 460 |
| 257 | 33 729 | 9 173 | 32 995 | 1 351 | 683 | 44 202 | 74 311 | 4 210 | 27 788 | 259 | 257 | 32 514 | 7 812 | 31 574 | 1 742 | 669 | 41 797 |
| 32 | 14 780 | 5 583 | 13 874 | 336 | 106 | 19 899 | 34 068 | 3 077 | 11 450 | 81 | 51 | 14 659 | 4 919 | 13 995 | 383 | 112 | 19 409 |
| 49 | 13 562 | 4 441 | 13 290 | 355 | 148 | 18 234 | 31 466 | 2 487 | 11 095 | 98 | 54 | 13 734 | 4 070 | 13 097 | 428 | 137 | 17 732 |
| 53 | 10 247 | 2 036 | 10 293 | 471 | 149 | 12 949 | 22 490 | 1 049 | 8 614 | 95 | 52 | 9 810 | 1 987 | 9 959 | 580 | 154 | 12 680 |
| 29 | 8 252 | 2 049 | 8 275 | 215 | 80 | 10 619 | 18 255 | 1 031 | 7 010 | 53 | 37 | 8 131 | 1 827 | 7 925 | 293 | 79 | 10 124 |
| 134 | 9 094 | 2 772 | 8 566 | 351 | 335 | 12 024 | 20 269 | 1 794 | 6 821 | 60 | 145 | 8 820 | 2 365 | 8 319 | 406 | 359 | 11 449 |
| 17 | 4 440 | 1 007 | 4 025 | 169 | 45 | 5 246 | 9 506 | 788 | 3 553 | 45 | 22 | 4 408 | 897 | 3 978 | 183 | 40 | 5 098 |
| 5 | 3 298 | 776 | 3 297 | 108 | 20 | 4 201 | 7 254 | 589 | 2 659 | 31 | 8 | 3 287 | 756 | 3 050 | 139 | 22 | 3 967 |
| 27 | 3 356 | 821 | 3 186 | 136 | 55 | 4 198 | 7 324 | 415 | 2 711 | 30 | 15 | 3 171 | 775 | 3 186 | 139 | 53 | 4 153 |
| 13 | 2 429 | 427 | 2 252 | 87 | 36 | 2 802 | 5 167 | 232 | 2 109 | 16 | 27 | 2 384 | 362 | 2 279 | 108 | 34 | 2 783 |
| 19 | 2 487 | 645 | 2 392 | 63 | 63 | 3 163 | 5 582 | 452 | 2 010 | 19 | 20 | 2 501 | 611 | 2 327 | 78 | 65 | 3 081 |
| — | 892 | 301 | 869 | 33 | 5 | 1 208 | 2 156 | 157 | 731 | 4 | — | 892 | 286 | 928 | 45 | 5 | 1 264 |
| 13 | 921 | 233 | 847 | 34 | 18 | 1 132 | 2 030 | 143 | 733 | 6 | 8 | 890 | 222 | 862 | 42 | 14 | 1 140 |
| 3 | 720 | 136 | 696 | 22 | 8 | 862 | 1 514 | 117 | 555 | 5 | 6 | 683 | 153 | 645 | 28 | 5 | 831 |
| 1 | 324 | 110 | 320 | 7 | 1 | 438 | 767 | 91 | 242 | 3 | — | 336 | 100 | 317 | 13 | 1 | 431 |
| — | 341 | 66 | 323 | 13 | 2 | 404 | 679 | 30 | 273 | 5 | — | 308 | 78 | 276 | 16 | 1 | 371 |
| **2 380** | **406 981** | **116 878** | **383 633** | **12 699** | **5 852** | **519 062** | **895 415** | **68 700** | **322 120** | **2 893** | **2 590** | **396 303** | **104 931** | **373 035** | **15 290** | **5 856** | **499 112** |

sind geboren im Jahre

| 1890 | | | | | | | 1889 | | | | | | | | | | |
|---|---|---|---|---|---|---|---|---|---|---|---|---|---|---|---|---|---|
| lich | | weiblich | | | | | Insgesamt | männlich | | | | | weiblich | | | | |
| geschieden | zusammen | ledig | verheiratet | verwitwet | geschieden | zusammen | | ledig | verheiratet | verwitwet | geschieden | zusammen | ledig | verheiratet | verwitwet | geschieden | zusammen |
| 255 | 256 | 257 | 258 | 259 | 260 | 261 | 262 | 263 | 264 | 265 | 266 | 267 | 268 | 269 | 270 | 271 | 272 |
| 60 | 13 973 | 3 357 | 11 933 | 707 | 141 | 16 138 | 27 714 | 1 732 | 10 999 | 88 | 55 | 12 874 | 2 898 | 11 002 | 815 | 125 | 14 840 |
| 729 | 32 076 | 9 428 | 29 536 | 2 297 | 1 454 | 42 715 | 74 985 | 4 772 | 26 284 | 382 | 718 | 32 156 | 8 992 | 29 662 | 2 715 | 1 460 | 42 829 |
| 106 | 17 129 | 2 817 | 15 743 | 981 | 210 | 19 751 | 36 164 | 1 783 | 15 004 | 158 | 108 | 17 053 | 2 395 | 15 451 | 1 065 | 200 | 19 111 |
| 57 | 11 383 | 2 348 | 10 525 | 695 | 136 | 13 704 | 24 140 | 1 289 | 9 799 | 84 | 69 | 11 241 | 2 059 | 9 866 | 840 | 134 | 12 899 |
| 5 | 2 000 | 427 | 1 707 | 112 | 15 | 2 261 | 4 127 | 233 | 1 595 | 10 | 7 | 1 845 | 382 | 1 743 | 146 | 11 | 2 282 |
| 115 | 18 475 | 4 708 | 17 294 | 1 344 | 270 | 23 616 | 41 500 | 1 843 | 15 946 | 157 | 134 | 18 080 | 4 265 | 17 250 | 1 610 | 295 | 23 420 |
| 22 | 7 718 | 2 465 | 6 613 | 481 | 50 | 9 609 | 16 421 | 900 | 6 218 | 57 | 26 | 7 201 | 2 099 | 6 499 | 581 | 41 | 9 220 |
| 142 | 21 483 | 3 225 | 20 411 | 1 440 | 309 | 25 385 | 45 200 | 1 593 | 18 729 | 211 | 133 | 20 666 | 2 861 | 19 808 | 1 552 | 313 | 24 534 |
| 73 | 10 124 | 1 795 | 9 225 | 612 | 175 | 11 807 | 21 105 | 1 148 | 8 556 | 110 | 92 | 9 906 | 1 369 | 8 954 | 684 | 192 | 11 199 |
| 120 | 20 180 | 3 601 | 18 501 | 1 202 | 197 | 23 501 | 42 587 | 2 324 | 17 093 | 212 | 95 | 19 724 | 3 051 | 18 240 | 1 370 | 202 | 22 863 |
| 89 | 30 230 | 5 260 | 27 414 | 1 176 | 153 | 34 003 | 63 625 | 3 759 | 25 880 | 263 | 81 | 29 983 | 4 571 | 27 351 | 1 570 | 150 | 33 642 |
| 77 | 14 792 | 3 450 | 14 151 | 898 | 183 | 18 682 | 33 747 | 1 548 | 13 235 | 113 | 82 | 14 978 | 3 017 | 14 559 | 999 | 194 | 18 769 |
| 262 | 46 638 | 10 230 | 42 701 | 1 990 | 496 | 55 417 | 101 848 | 5 890 | 40 284 | 408 | 253 | 46 835 | 9 487 | 42 826 | 2 194 | 506 | 55 013 |
| — | 348 | 122 | 314 | 14 | 2 | 452 | 820 | 65 | 303 | 2 | — | 370 | 109 | 326 | 13 | 2 | 450 |
| **1 857** | **246 549** | **53 233** | **226 068** | **13 949** | **3 791** | **297 041** | **533 983** | **28 879** | **209 925** | **2 255** | **1 853** | **242 912** | **47 555** | **223 537** | **16 154** | **3 825** | **291 071** |
| 245 | 42 824 | 12 284 | 38 606 | 1 641 | 493 | 53 024 | 93 909 | 6 513 | 34 812 | 313 | 262 | 41 900 | 10 807 | 38 668 | 2 036 | 498 | 52 009 |
| 262 | 33 567 | 6 785 | 31 816 | 2 438 | 699 | 41 738 | 74 833 | 2 696 | 29 803 | 265 | 278 | 33 042 | 5 993 | 32 088 | 2 975 | 735 | 41 791 |
| 49 | 14 164 | 4 113 | 13 462 | 528 | 113 | 18 216 | 32 557 | 1 990 | 12 248 | 107 | 39 | 14 384 | 3 668 | 13 696 | 693 | 116 | 18 173 |
| 59 | 13 244 | 3 373 | 12 542 | 617 | 136 | 16 668 | 30 252 | 1 736 | 11 496 | 94 | 60 | 13 386 | 3 202 | 12 715 | 796 | 153 | 16 866 |
| 63 | 10 332 | 1 647 | 9 798 | 812 | 161 | 12 418 | 21 924 | 663 | 9 185 | 85 | 72 | 10 005 | 1 488 | 9 330 | 937 | 164 | 11 919 |
| 33 | 7 913 | 1 545 | 7 589 | 446 | 67 | 9 647 | 17 410 | 664 | 7 070 | 67 | 30 | 7 831 | 1 366 | 7 546 | 590 | 77 | 9 579 |
| 173 | 9 344 | 1 936 | 8 452 | 549 | 356 | 11 293 | 20 301 | 1 312 | 7 707 | 94 | 193 | 9 306 | 1 736 | 8 210 | 673 | 376 | 10 995 |
| 16 | 4 487 | 783 | 3 938 | 288 | 41 | 5 050 | 8 949 | 486 | 3 561 | 42 | 19 | 4 108 | 675 | 3 788 | 339 | 39 | 4 841 |
| 9 | 3 266 | 623 | 2 983 | 170 | 28 | 3 804 | 6 807 | 340 | 2 706 | 31 | 8 | 3 085 | 526 | 2 951 | 224 | 21 | 3 722 |
| 21 | 3 228 | 586 | 3 002 | 240 | 52 | 3 880 | 6 992 | 257 | 2 822 | 33 | 25 | 3 137 | 525 | 2 971 | 281 | 78 | 3 855 |
| 10 | 2 268 | 321 | 2 222 | 132 | 32 | 2 707 | 4 974 | 145 | 2 077 | 16 | 19 | 2 257 | 285 | 2 185 | 212 | 35 | 2 717 |
| 29 | 2 398 | 464 | 2 309 | 113 | 67 | 2 953 | 5 378 | 345 | 2 157 | 26 | 27 | 2 555 | 431 | 2 217 | 125 | 50 | 2 823 |
| 3 | 853 | 219 | 814 | 55 | 2 | 1 090 | 2 038 | 96 | 754 | 6 | 2 | 858 | 225 | 860 | 88 | 7 | 1 180 |
| 8 | 912 | 165 | 812 | 54 | 20 | 1 051 | 1 843 | 88 | 755 | 7 | 5 | 855 | 147 | 763 | 61 | 17 | 988 |
| 2 | 649 | 90 | 587 | 64 | 5 | 746 | 1 394 | 74 | 577 | 5 | 4 | 660 | 99 | 587 | 42 | 6 | 734 |
| — | 369 | 110 | 328 | 23 | — | 461 | 666 | 43 | 239 | 5 | — | 287 | 73 | 275 | 27 | 4 | 379 |
| — | 255 | 49 | 296 | 21 | — | 366 | 685 | 25 | 281 | 18 | — | 324 | 37 | 291 | 30 | 3 | 361 |
| **2 839** | **396 622** | **88 326** | **365 624** | **22 140** | **6 063** | **482 153** | **864 895** | **46 352** | **338 175** | **3 469** | **2 896** | **390 892** | **78 838** | **362 678** | **26 283** | **6 204** | **474 003** |

| Länder Preußische Provinzen | Von der Wohnbevölkerung | | | | | | | | | | | | | | |
|---|---|---|---|---|---|---|---|---|---|---|---|---|---|---|---|
| | 1888 | | | | | | | | | | | | | | |
| | Insgesamt | männlich | | | | | weiblich | | | | | Insgesamt | männ | | |
| | | ledig | verheiratet | verwitwet | geschieden | zusammen | ledig | verheiratet | verwitwet | geschieden | zusammen | | ledig | verheiratet | verwitwet |
| | 273 | 274 | 275 | 276 | 277 | 278 | 279 | 280 | 281 | 282 | 283 | 284 | 285 | 286 | 287 |
| Prov. Ostpreußen | 28 613 | 1 573 | 11 547 | 112 | 55 | 13 287 | 2 791 | 11 530 | 856 | 149 | 15 326 | 27 926 | 1 475 | 11 434 | 107 |
| Stadt Berlin | 76 387 | 4 416 | 27 832 | 431 | 822 | 33 501 | 8 221 | 30 073 | 3 027 | 1 565 | 42 886 | 77 248 | 4 156 | 29 135 | 428 |
| Prov. Brandenburg | 36 174 | 1 701 | 15 108 | 225 | 119 | 17 153 | 2 265 | 15 275 | 1 279 | 202 | 19 021 | 35 809 | 1 431 | 15 308 | 231 |
| » Pommern | 24 683 | 1 182 | 10 040 | 111 | 66 | 11 399 | 1 940 | 10 167 | 1 037 | 140 | 13 284 | 24 092 | 1 052 | 9 935 | 120 |
| » Grenzm. Posen-Westpr. | 4 162 | 234 | 1 606 | 23 | 10 | 1 873 | 380 | 1 738 | 161 | 10 | 2 289 | 4 054 | 204 | 1 650 | 19 |
| » Niederschlesien | 42 031 | 1 774 | 16 587 | 187 | 155 | 18 703 | 3 988 | 17 222 | 1 837 | 281 | 23 328 | 41 128 | 1 517 | 16 490 | 202 |
| » Oberschlesien | 16 539 | 875 | 6 449 | 89 | 23 | 7 436 | 2 011 | 6 424 | 629 | 39 | 9 103 | 16 063 | 757 | 6 370 | 48 |
| » Sachsen | 46 227 | 1 513 | 19 421 | 231 | 157 | 21 322 | 2 673 | 19 972 | 1 930 | 330 | 24 905 | 45 479 | 1 316 | 19 486 | 259 |
| » Schleswig-Holstein | 21 656 | 1 081 | 8 982 | 123 | 108 | 10 294 | 1 389 | 8 998 | 736 | 239 | 11 362 | 20 605 | 981 | 8 751 | 141 |
| » Hannover | 43 490 | 2 127 | 17 802 | 233 | 94 | 20 256 | 2 913 | 18 502 | 1 608 | 211 | 23 234 | 42 224 | 1 933 | 17 369 | 225 |
| » Westfalen | 63 591 | 3 402 | 26 692 | 289 | 106 | 30 489 | 4 160 | 27 068 | 1 699 | 175 | 33 102 | 62 730 | 3 169 | 26 540 | 280 |
| » Hessen-Nassau | 32 693 | 1 422 | 13 085 | 120 | 74 | 14 701 | 2 876 | 13 780 | 1 171 | 165 | 17 992 | 32 768 | 1 357 | 13 434 | 148 |
| Rheinprovinz | 100 454 | 5 525 | 40 607 | 427 | 242 | 46 801 | 8 555 | 42 046 | 2 584 | 468 | 53 653 | 100 317 | 4 990 | 41 548 | 477 |
| Hohenzollern | 830 | 74 | 271 | 1 | — | 346 | 109 | 359 | 15 | 1 | 484 | 880 | 61 | 329 | 4 |
| **Preußen zus.** | **537 530** | **26 899** | **216 029** | **2 602** | **2 031** | **247 561** | **44 271** | **223 154** | **18 569** | **3 975** | **289 969** | **531 323** | **24 399** | **217 779** | **2 689** |
| Bayern | 93 560 | 5 743 | 35 408 | 337 | 278 | 41 766 | 10 308 | 38 735 | 2 284 | 467 | 51 794 | 94 352 | 5 472 | 36 587 | 352 |
| Sachsen | 75 196 | 2 477 | 30 619 | 322 | 304 | 33 722 | 5 591 | 31 813 | 3 307 | 763 | 41 474 | 74 449 | 2 305 | 30 360 | 348 |
| Württemberg | 31 976 | 1 751 | 12 372 | 111 | 59 | 14 293 | 3 347 | 13 367 | 842 | 127 | 17 683 | 33 229 | 1 709 | 13 081 | 102 |
| Baden | 29 975 | 1 625 | 11 808 | 96 | 69 | 13 598 | 2 903 | 12 473 | 861 | 140 | 16 377 | 30 111 | 1 573 | 11 988 | 146 |
| Thüringen | 21 863 | 625 | 9 184 | 116 | 51 | 9 976 | 1 303 | 9 380 | 1 039 | 165 | 11 887 | 22 096 | 607 | 9 289 | 119 |
| Hessen | 17 167 | 692 | 7 066 | 74 | 31 | 7 863 | 1 276 | 7 311 | 637 | 80 | 9 304 | 17 254 | 599 | 7 275 | 65 |
| Hamburg | 20 171 | 1 212 | 7 907 | 93 | 178 | 9 390 | 1 649 | 8 049 | 737 | 346 | 10 781 | 19 537 | 1 168 | 7 858 | 116 |
| Mecklenburg-Schwerin | 9 270 | 456 | 3 851 | 59 | 16 | 4 382 | 625 | 3 843 | 373 | 47 | 4 888 | 8 877 | 400 | 3 721 | 63 |
| Oldenburg | 7 201 | 377 | 2 996 | 38 | 5 | 3 416 | 488 | 3 005 | 272 | 20 | 3 785 | 6 766 | 306 | 2 860 | 59 |
| Braunschweig | 6 929 | 252 | 2 884 | 34 | 17 | 3 187 | 474 | 2 910 | 298 | 60 | 3 742 | 6 814 | 199 | 2 885 | 32 |
| Anhalt | 4 919 | 124 | 2 157 | 20 | 13 | 2 314 | 256 | 2 114 | 208 | 27 | 2 605 | 4 859 | 107 | 2 114 | 12 |
| Bremen | 5 493 | 338 | 2 163 | 24 | 17 | 2 542 | 394 | 2 354 | 149 | 54 | 2 951 | 5 438 | 293 | 2 270 | 34 |
| Lippe | 1 976 | 101 | 753 | 7 | 1 | 862 | 186 | 844 | 81 | 3 | 1 114 | 2 014 | 82 | 809 | 8 |
| Lübeck | 2 003 | 93 | 796 | 12 | 11 | 912 | 143 | 857 | 59 | 32 | 1 091 | 1 891 | 84 | 784 | 12 |
| Mecklenburg-Strelitz | 1 448 | 78 | 604 | 2 | 4 | 688 | 92 | 610 | 54 | 4 | 760 | 1 454 | 62 | 599 | 19 |
| Waldeck | 669 | 41 | 276 | 3 | 1 | 321 | 51 | 274 | 21 | 2 | 348 | 665 | 36 | 266 | 3 |
| Schaumburg-Lippe | 658 | 17 | 285 | 4 | 1 | 307 | 29 | 298 | 23 | 1 | 351 | 657 | 24 | 261 | 1 |
| **Deutsches Reich** | **858 004** | **42 901** | **347 158** | **3 954** | **3 087** | **397 100** | **73 386** | **361 391** | **29 814** | **6 313** | **470 904** | **861 786** | **39 425** | **350 786** | **4 180** |

| Länder Preußische Provinzen | Von der Wohnbevölkerung | | | | | | | | | | | | | | |
|---|---|---|---|---|---|---|---|---|---|---|---|---|---|---|---|
| | 1885 | | | | | | | | | | | | | | |
| | Insgesamt | männlich | | | | | weiblich | | | | | Insgesamt | männ | | |
| | | ledig | verheiratet | verwitwet | geschieden | zusammen | ledig | verheiratet | verwitwet | geschieden | zusammen | | ledig | verheiratet | verwitwet |
| | 306 | 307 | 308 | 309 | 310 | 311 | 312 | 313 | 314 | 315 | 316 | 317 | 318 | 319 | 320 |
| Prov. Ostpreußen | 26 100 | 1 233 | 10 825 | 162 | 68 | 12 288 | 2 171 | 10 452 | 1 063 | 126 | 13 812 | 24 188 | 996 | 10 350 | 154 |
| Stadt Berlin | 73 607 | 3 433 | 28 698 | 492 | 836 | 33 459 | 6 601 | 28 497 | 3 546 | 1 504 | 40 148 | 70 467 | 3 068 | 28 110 | 481 |
| Prov. Brandenburg | 33 897 | 1 188 | 14 669 | 250 | 118 | 16 225 | 1 853 | 14 148 | 1 447 | 224 | 17 672 | 32 721 | 1 059 | 14 194 | 246 |
| » Pommern | 22 420 | 947 | 9 203 | 131 | 66 | 10 347 | 1 548 | 9 258 | 1 141 | 126 | 12 073 | 21 454 | 782 | 9 074 | 125 |
| » Grenzm. Posen-Westpr. | 3 995 | 183 | 1 619 | 25 | 7 | 1 834 | 309 | 1 621 | 216 | 15 | 2 161 | 3 694 | 128 | 1 531 | 16 |
| » Niederschlesien | 39 408 | 1 310 | 15 942 | 225 | 131 | 17 608 | 3 203 | 16 127 | 2 196 | 274 | 21 800 | 38 080 | 1 152 | 15 724 | 215 |
| » Oberschlesien | 15 340 | 633 | 6 160 | 59 | 17 | 6 869 | 1 643 | 5 990 | 808 | 30 | 8 471 | 14 001 | 504 | 5 825 | 65 |
| » Sachsen | 43 404 | 1 116 | 18 775 | 253 | 153 | 20 297 | 2 144 | 18 517 | 2 117 | 329 | 23 107 | 41 641 | 993 | 17 983 | 273 |
| » Schleswig-Holstein | 20 824 | 860 | 8 847 | 145 | 100 | 9 952 | 1 116 | 8 732 | 858 | 166 | 10 872 | 20 212 | 745 | 8 833 | 147 |
| » Hannover | 40 977 | 1 863 | 17 303 | 225 | 117 | 19 508 | 2 246 | 17 255 | 1 792 | 176 | 21 469 | 39 429 | 1 473 | 16 898 | 269 |
| » Westfalen | 61 183 | 2 841 | 26 633 | 300 | 91 | 29 865 | 3 291 | 25 558 | 2 293 | 176 | 31 318 | 57 782 | 2 457 | 25 530 | 331 |
| » Hessen-Nassau | 32 334 | 1 331 | 13 423 | 169 | 96 | 15 019 | 2 347 | 13 386 | 1 402 | 180 | 17 315 | 31 783 | 1 129 | 13 498 | 161 |
| Rheinprovinz | 98 266 | 4 822 | 41 644 | 566 | 282 | 47 314 | 7 016 | 40 208 | 3 229 | 499 | 50 952 | 94 623 | 4 146 | 40 658 | 568 |
| Hohenzollern | 849 | 42 | 342 | 7 | 2 | 393 | 115 | 311 | 30 | — | 456 | 840 | 46 | 323 | 5 |
| **Preußen zus.** | **512 604** | **21 802** | **214 083** | **3 009** | **2 084** | **240 978** | **35 603** | **210 060** | **22 138** | **3 825** | **271 626** | **490 915** | **18 678** | **208 531** | **3 056** |
| Bayern | 93 253 | 4 875 | 37 035 | 433 | 277 | 42 620 | 8 711 | 38 354 | 3 042 | 526 | 50 633 | 92 702 | 4 311 | 37 719 | 418 |
| Sachsen | 69 808 | 1 827 | 29 309 | 364 | 290 | 31 790 | 4 280 | 29 321 | 3 766 | 651 | 38 018 | 67 436 | 1 658 | 28 163 | 348 |
| Württemberg | 33 494 | 1 545 | 13 736 | 117 | 54 | 15 452 | 2 983 | 13 805 | 1 132 | 122 | 18 042 | 32 717 | 1 412 | 13 658 | 127 |
| Baden | 29 807 | 1 358 | 12 080 | 167 | 83 | 13 688 | 2 534 | 12 340 | 1 099 | 146 | 16 119 | 29 581 | 1 314 | 12 138 | 166 |
| Thüringen | 20 401 | 458 | 8 774 | 128 | 57 | 9 417 | 1 032 | 8 698 | 1 104 | 150 | 10 984 | 20 119 | 479 | 8 831 | 141 |
| Hessen | 16 929 | 538 | 7 135 | 100 | 30 | 7 803 | 1 014 | 7 319 | 724 | 69 | 9 126 | 16 716 | 508 | 7 039 | 89 |
| Hamburg | 19 076 | 1 005 | 7 864 | 125 | 206 | 9 200 | 1 313 | 7 437 | 769 | 357 | 9 876 | 18 970 | 936 | 8 122 | 156 |
| Mecklenburg-Schwerin | 8 354 | 337 | 3 503 | 48 | 14 | 3 902 | 500 | 3 484 | 429 | 39 | 4 452 | 7 980 | 311 | 3 372 | 34 |
| Oldenburg | 6 523 | 280 | 2 841 | 40 | 13 | 3 174 | 378 | 2 642 | 310 | 19 | 3 349 | 6 560 | 305 | 2 809 | 47 |
| Braunschweig | 6 428 | 149 | 2 655 | 39 | 20 | 2 863 | 441 | 2 821 | 263 | 40 | 3 565 | 6 265 | 154 | 2 586 | 36 |
| Anhalt | 4 450 | 103 | 1 889 | 38 | 14 | 2 044 | 214 | 1 946 | 217 | 29 | 2 406 | 4 229 | 88 | 1 883 | 33 |
| Bremen | 5 324 | 274 | 2 286 | 44 | 32 | 2 636 | 305 | 2 102 | 227 | 54 | 2 688 | 5 174 | 241 | 2 203 | 32 |
| Lippe | 1 979 | 71 | 796 | 8 | 1 | 876 | 143 | 837 | 117 | 6 | 1 103 | 1 853 | 64 | 752 | 5 |
| Lübeck | 1 810 | 85 | 744 | 9 | 5 | 843 | 111 | 749 | 91 | 16 | 967 | 1 783 | 69 | 749 | 7 |
| Mecklenburg-Strelitz | 1 247 | 45 | 519 | 9 | 1 | 574 | 91 | 507 | 66 | 9 | 673 | 1 265 | 54 | 530 | 8 |
| Waldeck | 725 | 43 | 285 | 4 | 1 | 333 | 69 | 291 | 31 | 1 | 392 | 651 | 34 | 274 | 3 |
| Schaumburg-Lippe | 648 | 17 | 283 | 5 | — | 305 | 31 | 277 | 34 | 1 | 343 | 620 | 12 | 284 | — |
| **Deutsches Reich** | **832 860** | **34 812** | **345 817** | **4 687** | **3 182** | **388 498** | **59 753** | **342 990** | **35 559** | **6 060** | **444 362** | **805 536** | **30 628** | **339 643** | **4 706** |

sind geboren im Jahre

| 1887 | | | | | | | 1886 | | | | | | | | | | |
|---|---|---|---|---|---|---|---|---|---|---|---|---|---|---|---|---|---|
| lich | | weiblich | | | | | | männlich | | | | | weiblich | | | | |
| geschieden | zusammen | ledig | verheiratet | verwitwet | geschieden | zusammen | Insgesamt | ledig | verheiratet | verwitwet | geschieden | zusammen | ledig | verheiratet | verwitwet | geschieden | zusammen |
| 288 | 289 | 290 | 291 | 292 | 293 | 294 | 295 | 296 | 297 | 298 | 299 | 300 | 301 | 302 | 303 | 304 | 305 |
| 69 | 13 085 | 2 418 | 11 283 | 1 004 | 136 | 14 841 | 26 643 | 1 219 | 11 095 | 134 | 59 | 12 507 | 2 313 | 10 690 | 1 010 | 123 | 14 136 |
| 827 | 34 546 | 7 815 | 30 138 | 3 168 | 1 581 | 42 702 | 74 186 | 3 665 | 28 692 | 467 | 855 | 33 679 | 7 074 | 28 613 | 3 324 | 1 496 | 40 507 |
| 112 | 17 082 | 2 034 | 15 077 | 1 404 | 212 | 18 727 | 34 234 | 1 298 | 14 668 | 230 | 95 | 16 291 | 1 830 | 14 533 | 1 366 | 214 | 17 943 |
| 68 | 11 175 | 1 753 | 9 952 | 1 076 | 136 | 12 917 | 23 095 | 931 | 9 725 | 119 | 50 | 10 825 | 1 539 | 9 520 | 1 100 | 111 | 12 270 |
| 8 | 1 881 | 336 | 1 667 | 162 | 8 | 2 173 | 4 013 | 186 | 1 651 | 12 | 6 | 1 855 | 315 | 1 653 | 175 | 15 | 2 158 |
| 144 | 18 353 | 3 612 | 16 927 | 1 942 | 294 | 22 775 | 39 237 | 1 332 | 15 749 | 218 | 133 | 17 432 | 3 293 | 16 187 | 2 068 | 257 | 21 805 |
| 23 | 7 198 | 1 832 | 6 311 | 695 | 27 | 8 865 | 15 350 | 650 | 6 266 | 67 | 33 | 7 016 | 1 609 | 5 952 | 732 | 41 | 8 334 |
| 163 | 21 224 | 2 486 | 19 536 | 1 931 | 302 | 24 255 | 43 252 | 1 156 | 18 613 | 220 | 131 | 20 120 | 2 114 | 18 732 | 2 006 | 280 | 23 132 |
| 114 | 9 987 | 1 151 | 8 496 | 792 | 179 | 10 618 | 19 978 | 872 | 8 482 | 141 | 94 | 9 589 | 1 081 | 8 260 | 848 | 200 | 10 389 |
| 106 | 19 633 | 2 626 | 18 031 | 1 713 | 221 | 22 591 | 40 392 | 1 659 | 16 988 | 222 | 103 | 18 972 | 2 375 | 17 083 | 1 778 | 184 | 21 420 |
| 113 | 30 102 | 3 832 | 26 701 | 1 942 | 153 | 32 628 | 60 684 | 2 688 | 26 377 | 299 | 109 | 29 473 | 3 405 | 25 555 | 2 077 | 174 | 31 211 |
| 79 | 15 018 | 2 527 | 13 826 | 1 181 | 216 | 17 750 | 31 903 | 1 201 | 13 054 | 160 | 90 | 14 505 | 2 423 | 13 392 | 1 394 | 189 | 17 398 |
| 285 | 47 300 | 7 941 | 41 784 | 2 784 | 508 | 53 017 | 96 994 | 4 689 | 40 625 | 484 | 272 | 46 070 | 7 233 | 40 335 | 2 909 | 447 | 50 924 |
| — | 394 | 100 | 366 | 18 | 2 | 486 | 853 | 49 | 331 | 7 | — | 387 | 93 | 345 | 26 | 2 | 466 |
| **2 111** | **246 978** | **40 463** | **220 095** | **19 812** | **3 975** | **284 345** | **510 814** | **21 595** | **212 316** | **2 780** | **2 030** | **238 721** | **36 697** | **210 850** | **20 813** | **3 733** | **272 093** |
| 278 | 42 689 | 9 723 | 38 897 | 2 510 | 533 | 51 663 | 90 926 | 4 940 | 35 812 | 397 | 288 | 41 437 | 8 732 | 37 547 | 2 722 | 488 | 49 489 |
| 305 | 33 318 | 5 263 | 31 512 | 3 638 | 718 | 41 131 | 71 054 | 2 007 | 29 248 | 374 | 319 | 31 948 | 4 625 | 30 186 | 3 574 | 721 | 39 106 |
| 52 | 14 944 | 3 288 | 13 923 | 964 | 110 | 18 285 | 32 887 | 1 573 | 13 246 | 99 | 58 | 14 976 | 3 027 | 13 683 | 1 069 | 132 | 17 911 |
| 75 | 13 782 | 2 812 | 12 501 | 908 | 108 | 16 329 | 29 438 | 1 408 | 11 803 | 129 | 59 | 13 399 | 2 611 | 12 222 | 1 066 | 140 | 16 039 |
| 74 | 10 089 | 1 247 | 9 493 | 1 116 | 151 | 12 007 | 21 014 | 473 | 8 986 | 116 | 71 | 9 646 | 1 114 | 8 985 | 1 146 | 123 | 11 368 |
| 34 | 7 973 | 1 092 | 7 421 | 693 | 75 | 9 281 | 16 678 | 496 | 7 027 | 65 | 27 | 7 615 | 1 112 | 7 171 | 713 | 67 | 9 063 |
| 182 | 9 324 | 1 380 | 7 740 | 780 | 313 | 10 213 | 19 132 | 1 045 | 7 844 | 136 | 176 | 9 201 | 1 284 | 7 542 | 772 | 333 | 9 931 |
| 21 | 4 205 | 543 | 3 690 | 386 | 53 | 4 672 | 8 436 | 350 | 3 585 | 48 | 19 | 4 002 | 474 | 3 533 | 396 | 31 | 4 434 |
| 12 | 3 237 | 442 | 2 830 | 241 | 16 | 3 529 | 6 400 | 290 | 2 670 | 46 | 11 | 3 017 | 387 | 2 664 | 303 | 29 | 3 383 |
| 16 | 3 132 | 419 | 2 902 | 311 | 50 | 3 682 | 6 537 | 173 | 2 713 | 38 | 19 | 2 943 | 410 | 2 812 | 318 | 54 | 3 594 |
| 10 | 2 243 | 239 | 2 144 | 206 | 27 | 2 616 | 4 745 | 107 | 2 074 | 50 | 11 | 2 242 | 233 | 2 017 | 228 | 25 | 2 503 |
| 23 | 2 620 | 382 | 2 226 | 148 | 62 | 2 818 | 5 279 | 240 | 2 284 | 33 | 26 | 2 583 | 318 | 2 135 | 193 | 50 | 2 696 |
| — | 899 | 156 | 837 | 114 | 8 | 1 115 | 1 939 | 89 | 766 | 5 | — | 860 | 158 | 821 | 97 | 3 | 1 079 |
| 10 | 890 | 127 | 784 | 72 | 18 | 1 001 | 1 734 | 63 | 751 | 8 | 11 | 833 | 115 | 704 | 71 | 11 | 901 |
| 4 | 684 | 93 | 598 | 69 | 10 | 770 | 1 311 | 67 | 534 | 6 | 4 | 611 | 80 | 550 | 57 | 13 | 700 |
| 3 | 308 | 57 | 267 | 33 | — | 357 | 670 | 28 | 280 | 4 | — | 312 | 55 | 267 | 36 | — | 358 |
| 1 | 287 | 36 | 309 | 24 | 1 | 370 | 607 | 15 | 265 | 1 | — | 281 | 29 | 262 | 34 | 1 | 326 |
| **3 211** | **397 602** | **67 762** | **358 169** | **32 025** | **6 228** | **464 184** | **829 601** | **34 959** | **342 204** | **4 335** | **3 129** | **384 627** | **61 461** | **343 951** | **33 608** | **5 954** | **444 974** |

sind geboren im Jahre

| 1884 | | | | | | | 1883 | | | | | | | | | | |
|---|---|---|---|---|---|---|---|---|---|---|---|---|---|---|---|---|---|
| lich | | weiblich | | | | | | männlich | | | | | weiblich | | | | |
| geschieden | zusammen | ledig | verheiratet | verwitwet | geschieden | zusammen | Insgesamt | ledig | verheiratet | verwitwet | geschieden | zusammen | ledig | verheiratet | verwitwet | geschieden | zusammen |
| 321 | 322 | 323 | 324 | 325 | 326 | 327 | 328 | 329 | 330 | 331 | 332 | 333 | 334 | 335 | 336 | 337 | 338 |
| 56 | 11 556 | 1 766 | 9 758 | 1 002 | 106 | 12 632 | 23 497 | 913 | 10 028 | 151 | 58 | 11 150 | 1 688 | 9 446 | 1 099 | 114 | 12 347 |
| 811 | 32 470 | 6 073 | 27 149 | 3 436 | 1 339 | 37 997 | 67 907 | 2 794 | 27 494 | 538 | 737 | 31 563 | 5 498 | 26 038 | 3 504 | 1 304 | 36 344 |
| 98 | 15 597 | 1 615 | 13 872 | 1 448 | 189 | 17 124 | 30 932 | 965 | 13 496 | 259 | 113 | 14 833 | 1 495 | 12 983 | 1 454 | 167 | 16 099 |
| 68 | 10 049 | 1 391 | 8 751 | 1 145 | 118 | 11 405 | 20 268 | 680 | 8 612 | 136 | 44 | 9 472 | 1 212 | 8 387 | 1 105 | 92 | 10 796 |
| 5 | 1 680 | 244 | 1 570 | 181 | 19 | 2 014 | 3 468 | 123 | 1 446 | 22 | 7 | 1 598 | 225 | 1 442 | 193 | 10 | 1 870 |
| 117 | 17 208 | 2 988 | 15 445 | 2 200 | 239 | 20 872 | 36 321 | 1 128 | 14 822 | 235 | 135 | 16 320 | 2 788 | 14 700 | 2 258 | 255 | 20 001 |
| 31 | 6 425 | 1 370 | 5 400 | 768 | 38 | 7 576 | 13 197 | 429 | 5 422 | 71 | 24 | 5 946 | 1 229 | 5 282 | 720 | 20 | 7 251 |
| 162 | 19 411 | 1 861 | 17 982 | 2 110 | 277 | 22 230 | 39 528 | 853 | 17 547 | 268 | 144 | 18 812 | 1 710 | 16 748 | 2 014 | 244 | 20 716 |
| 108 | 9 833 | 960 | 8 390 | 846 | 183 | 10 379 | 19 077 | 773 | 8 388 | 157 | 86 | 9 404 | 877 | 7 795 | 839 | 162 | 9 673 |
| 88 | 18 728 | 2 028 | 16 628 | 1 874 | 171 | 20 701 | 38 215 | 1 389 | 16 574 | 297 | 115 | 18 375 | 1 856 | 15 988 | 1 833 | 163 | 19 840 |
| 108 | 28 426 | 2 981 | 23 959 | 2 242 | 174 | 29 356 | 55 237 | 2 230 | 24 752 | 340 | 92 | 27 414 | 2 679 | 22 759 | 2 234 | 151 | 27 823 |
| 82 | 14 870 | 2 067 | 13 207 | 1 459 | 180 | 16 913 | 30 518 | 978 | 13 134 | 166 | 88 | 14 366 | 1 971 | 12 573 | 1 415 | 193 | 16 152 |
| 267 | 45 639 | 6 553 | 38 664 | 3 316 | 451 | 48 984 | 91 907 | 3 962 | 40 195 | 629 | 253 | 45 039 | 6 017 | 37 106 | 3 312 | 433 | 46 868 |
| 1 | 375 | 84 | 341 | 37 | 3 | 465 | 837 | 48 | 355 | 1 | 1 | 405 | 90 | 299 | 43 | — | 432 |
| **2 002** | **232 267** | **31 981** | **201 116** | **22 064** | **3 487** | **258 648** | **470 909** | **17 265** | **202 265** | **3 270** | **1 897** | **224 697** | **29 335** | **191 546** | **22 023** | **3 308** | **246 212** |
| 294 | 42 742 | 8 167 | 38 035 | 3 265 | 493 | 49 960 | 88 850 | 4 025 | 36 828 | 456 | 272 | 41 581 | 7 407 | 36 278 | 3 154 | 430 | 47 269 |
| 316 | 30 485 | 4 121 | 28 313 | 3 876 | 641 | 36 951 | 64 631 | 1 566 | 27 296 | 434 | 286 | 29 582 | 3 628 | 27 068 | 3 702 | 651 | 35 049 |
| 74 | 15 271 | 2 759 | 13 349 | 1 190 | 148 | 17 446 | 32 329 | 1 260 | 13 686 | 142 | 63 | 15 151 | 2 604 | 13 299 | 1 176 | 99 | 17 178 |
| 71 | 13 689 | 2 464 | 12 175 | 1 127 | 126 | 15 892 | 29 226 | 1 264 | 12 241 | 166 | 69 | 13 740 | 2 231 | 11 912 | 1 196 | 147 | 15 486 |
| 67 | 9 518 | 983 | 8 394 | 1 089 | 135 | 10 601 | 18 754 | 414 | 8 249 | 128 | 57 | 8 848 | 845 | 7 889 | 1 039 | 133 | 9 906 |
| 34 | 7 670 | 926 | 7 237 | 801 | 82 | 9 046 | 16 402 | 499 | 6 969 | 84 | 35 | 7 587 | 953 | 7 038 | 763 | 61 | 8 815 |
| 200 | 9 414 | 1 170 | 7 216 | 843 | 327 | 9 556 | 18 345 | 894 | 7 854 | 148 | 197 | 9 093 | 1 094 | 7 004 | 846 | 308 | 9 252 |
| 22 | 3 739 | 510 | 3 302 | 390 | 39 | 4 241 | 7 638 | 316 | 3 227 | 42 | 21 | 3 606 | 419 | 3 175 | 391 | 47 | 4 032 |
| 11 | 3 172 | 334 | 2 727 | 302 | 25 | 3 388 | 6 151 | 224 | 2 775 | 57 | 8 | 3 064 | 311 | 2 443 | 313 | 20 | 3 087 |
| 21 | 2 797 | 360 | 2 719 | 350 | 39 | 3 468 | 6 127 | 120 | 2 571 | 34 | 27 | 2 752 | 318 | 2 657 | 361 | 39 | 3 375 |
| 13 | 2 017 | 186 | 1 807 | 192 | 27 | 2 212 | 4 197 | 65 | 1 839 | 32 | 12 | 1 948 | 166 | 1 832 | 223 | 28 | 2 249 |
| 40 | 2 516 | 274 | 2 143 | 189 | 52 | 2 658 | 5 071 | 199 | 2 179 | 38 | 34 | 2 450 | 284 | 2 042 | 241 | 54 | 2 621 |
| 2 | 823 | 127 | 795 | 104 | 4 | 1 030 | 1 761 | 61 | 711 | 6 | 1 | 779 | 142 | 729 | 104 | 7 | 982 |
| 7 | 832 | 113 | 727 | 97 | 14 | 951 | 1 692 | 66 | 716 | 15 | 8 | 805 | 112 | 677 | 74 | 24 | 887 |
| 2 | 594 | 90 | 511 | 60 | 10 | 671 | 1 162 | 31 | 478 | 3 | 2 | 514 | 62 | 521 | 55 | 10 | 648 |
| — | 311 | 43 | 261 | 35 | 1 | 340 | 604 | 20 | 264 | 6 | — | 290 | 52 | 228 | 32 | 2 | 314 |
| — | 296 | 20 | 269 | 35 | — | 324 | 585 | 9 | 246 | 4 | 1 | 260 | 32 | 266 | 25 | 2 | 325 |
| **3 176** | **378 153** | **54 628** | **331 096** | **36 009** | **5 650** | **427 383** | **774 434** | **28 298** | **330 394** | **5 065** | **2 990** | **366 747** | **49 995** | **316 604** | **35 718** | **5 370** | **407 687** |

| Länder Preußische Provinzen | Von der Wohnbevölkerung | | | | | | | | | | | | | | |
|---|---|---|---|---|---|---|---|---|---|---|---|---|---|---|---|
| | 1882 | | | | | | | | | | | | männ | | |
| | Insgesamt | männlich | | | | | weiblich | | | | | Insgesamt | | | |
| | | ledig | verheiratet | verwitwet | geschieden | zusammen | ledig | verheiratet | verwitwet | geschieden | zusammen | | ledig | verheiratet | verwitwet |
| | 339 | 340 | 341 | 342 | 343 | 344 | 345 | 346 | 347 | 348 | 349 | 350 | 351 | 352 | 353 |
| Prov. Ostpreußen | 23 155 | 852 | 9 796 | 175 | 51 | 10 874 | 1 667 | 9 346 | 1 161 | 107 | 12 281 | 20 821 | 713 | 9 056 | 169 |
| Stadt Berlin | 68 414 | 2 752 | 28 021 | 537 | 780 | 32 090 | 5 362 | 26 033 | 3 627 | 1 302 | 36 324 | 64 873 | 2 563 | 27 102 | 612 |
| Prov. Brandenburg | 31 686 | 912 | 13 842 | 281 | 110 | 15 145 | 1 500 | 13 351 | 1 520 | 170 | 16 541 | 29 809 | 860 | 13 262 | 281 |
| » Pommern | 20 779 | 646 | 8 814 | 145 | 74 | 9 679 | 1 189 | 8 585 | 1 225 | 101 | 11 100 | 19 498 | 553 | 8 429 | 152 |
| » Grenzm. Posen-Westpr. | 3 320 | 124 | 1 405 | 18 | 9 | 1 556 | 213 | 1 351 | 191 | 9 | 1 764 | 3 242 | 94 | 1 408 | 24 |
| » Niederschlesien | 37 420 | 1 016 | 15 530 | 245 | 164 | 16 955 | 2 646 | 15 151 | 2 423 | 245 | 20 465 | 35 519 | 931 | 14 893 | 254 |
| » Oberschlesien | 13 443 | 436 | 5 561 | 83 | 29 | 6 109 | 1 204 | 5 298 | 804 | 28 | 7 334 | 12 561 | 380 | 5 399 | 92 |
| » Sachsen | 39 386 | 856 | 17 205 | 276 | 143 | 18 480 | 1 582 | 17 014 | 2 082 | 228 | 20 906 | 37 606 | 805 | 16 784 | 301 |
| » Schleswig-Holstein | 19 746 | 768 | 8 460 | 183 | 122 | 9 533 | 893 | 8 219 | 925 | 176 | 10 213 | 18 569 | 693 | 8 176 | 196 |
| » Hannover | 38 473 | 1 379 | 16 577 | 321 | 103 | 18 380 | 1 793 | 16 150 | 1 984 | 166 | 20 093 | 36 796 | 1 309 | 16 395 | 321 |
| » Westfalen | 55 767 | 2 135 | 24 993 | 360 | 99 | 27 587 | 2 533 | 23 165 | 2 360 | 122 | 28 180 | 53 959 | 1 953 | 24 631 | 389 |
| » Hessen-Nassau | 31 421 | 995 | 13 405 | 172 | 94 | 14 666 | 2 031 | 13 031 | 1 533 | 160 | 16 755 | 31 046 | 981 | 13 713 | 234 |
| Rheinprovinz | 93 203 | 3 950 | 40 618 | 593 | 283 | 45 444 | 5 974 | 37 721 | 3 601 | 463 | 47 759 | 91 098 | 3 830 | 40 313 | 696 |
| Hohenzollern | 923 | 37 | 361 | 4 | 1 | 403 | 96 | 374 | 47 | 3 | 520 | 855 | 49 | 328 | 3 |
| **Preußen zus.** | **477 136** | **16 858** | **204 588** | **3 393** | **2 062** | **226 901** | **28 683** | **194 789** | **23 483** | **3 280** | **250 235** | **456 252** | **15 714** | **199 889** | **3 724** |
| Bayern | 90 754 | 3 994 | 37 844 | 455 | 266 | 42 559 | 7 161 | 37 153 | 3 425 | 456 | 48 195 | 88 584 | 3 698 | 37 482 | 552 |
| Sachsen | 64 025 | 1 430 | 27 196 | 446 | 282 | 29 354 | 3 422 | 27 053 | 3 620 | 576 | 34 671 | 61 791 | 1 340 | 26 516 | 450 |
| Württemberg | 34 126 | 1 302 | 14 720 | 169 | 63 | 16 254 | 2 500 | 13 951 | 1 273 | 148 | 17 872 | 32 670 | 1 264 | 13 997 | 159 |
| Baden | 30 335 | 1 207 | 13 004 | 197 | 82 | 14 490 | 2 278 | 12 167 | 1 250 | 150 | 15 845 | 29 544 | 1 167 | 12 695 | 232 |
| Thüringen | 18 772 | 386 | 8 302 | 149 | 52 | 8 889 | 879 | 7 821 | 1 058 | 125 | 9 883 | 18 197 | 333 | 8 042 | 136 |
| Hessen | 16 844 | 480 | 7 279 | 109 | 29 | 7 897 | 894 | 7 146 | 847 | 60 | 8 947 | 16 650 | 456 | 7 303 | 135 |
| Hamburg | 18 503 | 861 | 7 919 | 153 | 217 | 9 150 | 1 071 | 7 051 | 914 | 317 | 9 353 | 17 541 | 812 | 7 599 | 163 |
| Mecklenburg-Schwerin | 7 814 | 293 | 3 258 | 55 | 25 | 3 631 | 392 | 3 351 | 402 | 38 | 4 183 | 7 444 | 252 | 3 159 | 62 |
| Oldenburg | 6 225 | 234 | 2 774 | 60 | 10 | 3 078 | 319 | 2 497 | 306 | 25 | 3 147 | 5 819 | 232 | 2 548 | 58 |
| Braunschweig | 6 254 | 145 | 2 660 | 45 | 17 | 2 867 | 321 | 2 687 | 325 | 54 | 3 387 | 5 882 | 119 | 2 548 | 38 |
| Anhalt | 4 219 | 74 | 1 847 | 30 | 9 | 1 960 | 158 | 1 851 | 229 | 21 | 2 259 | 3 938 | 48 | 1 746 | 37 |
| Bremen | 4 980 | 194 | 2 186 | 36 | 39 | 2 455 | 272 | 1 976 | 222 | 55 | 2 525 | 4 994 | 210 | 2 237 | 46 |
| Lippe | 1 927 | 55 | 834 | 9 | — | 898 | 100 | 811 | 115 | 3 | 1 029 | 1 884 | 46 | 818 | 8 |
| Lübeck | 1 716 | 64 | 747 | 9 | 7 | 827 | 102 | 695 | 77 | 15 | 889 | 1 675 | 58 | 753 | 14 |
| Mecklenburg-Strelitz | 1 249 | 48 | 488 | 6 | 3 | 545 | 57 | 570 | 72 | 5 | 704 | 1 202 | 29 | 516 | 8 |
| Waldeck | 686 | 21 | 326 | — | 1 | 348 | 34 | 271 | 32 | 1 | 338 | 678 | 20 | 295 | 4 |
| Schaumburg-Lippe | 601 | 10 | 270 | 4 | — | 284 | 17 | 266 | 34 | — | 317 | 561 | 11 | 255 | 2 |
| **Deutsches Reich** | **786 166** | **27 656** | **336 242** | **5 325** | **3 164** | **372 387** | **48 660** | **322 106** | **37 684** | **5 329** | **413 779** | **755 306** | **25 809** | **328 398** | **5 828** |

| Länder Preußische Provinzen | Von der Wohnbevölkerung | | | | | | | | | | | | | | |
|---|---|---|---|---|---|---|---|---|---|---|---|---|---|---|---|
| | 1879 | | | | | | | | | | | | männ | | |
| | Insgesamt | männlich | | | | | weiblich | | | | | Insgesamt | | | |
| | | ledig | verheiratet | verwitwet | geschieden | zusammen | ledig | verheiratet | verwitwet | geschieden | zusammen | | ledig | verheiratet | verwitwet |
| | 372 | 373 | 374 | 375 | 376 | 377 | 378 | 379 | 380 | 381 | 382 | 383 | 384 | 385 | 386 |
| Prov. Ostpreußen | 23 353 | 750 | 10 003 | 196 | 57 | 11 006 | 1 630 | 9 310 | 1 318 | 89 | 12 347 | 22 568 | 718 | 9 723 | 181 |
| Stadt Berlin | 67 014 | 2 316 | 27 690 | 673 | 746 | 31 425 | 4 730 | 25 396 | 4 223 | 1 240 | 35 589 | 66 036 | 2 302 | 27 282 | 723 |
| Prov. Brandenburg | 32 255 | 912 | 14 152 | 367 | 116 | 15 547 | 1 345 | 13 407 | 1 790 | 166 | 16 708 | 31 677 | 882 | 13 873 | 376 |
| » Pommern | 21 113 | 567 | 9 076 | 187 | 61 | 9 891 | 1 098 | 8 674 | 1 349 | 101 | 11 222 | 20 675 | 571 | 8 844 | 204 |
| » Grenzm. Posen-Westpr. | 3 542 | 105 | 1 487 | 37 | 7 | 1 636 | 179 | 1 503 | 211 | 13 | 1 906 | 3 352 | 71 | 1 428 | 32 |
| » Niederschlesien | 37 277 | 950 | 15 471 | 316 | 123 | 16 860 | 2 535 | 14 940 | 2 727 | 215 | 20 417 | 36 919 | 929 | 15 293 | 397 |
| » Oberschlesien | 13 294 | 400 | 5 516 | 104 | 18 | 6 038 | 1 098 | 5 151 | 979 | 28 | 7 256 | 12 979 | 339 | 5 452 | 99 |
| » Sachsen | 38 864 | 788 | 17 243 | 385 | 119 | 18 535 | 1 437 | 16 519 | 2 159 | 214 | 20 329 | 38 922 | 723 | 17 348 | 391 |
| » Schleswig-Holstein | 18 778 | 696 | 8 313 | 239 | 98 | 9 346 | 774 | 7 615 | 896 | 147 | 9 432 | 18 594 | 673 | 8 164 | 218 |
| » Hannover | 37 649 | 1 275 | 16 600 | 375 | 98 | 18 348 | 1 643 | 15 366 | 2 135 | 157 | 19 301 | 38 240 | 1 223 | 16 820 | 422 |
| » Westfalen | 54 397 | 1 931 | 25 078 | 527 | 79 | 27 615 | 2 326 | 21 598 | 2 744 | 114 | 26 782 | 53 308 | 1 892 | 24 562 | 543 |
| » Hessen-Nassau | 31 871 | 992 | 13 801 | 336 | 81 | 15 210 | 1 925 | 12 767 | 1 792 | 177 | 16 661 | 31 887 | 985 | 13 923 | 325 |
| Rheinprovinz | 90 355 | 3 734 | 39 838 | 906 | 274 | 44 752 | 5 445 | 35 559 | 4 205 | 394 | 45 603 | 88 734 | 3 608 | 39 358 | 944 |
| Hohenzollern | 929 | 43 | 380 | 11 | 1 | 435 | 97 | 349 | 47 | 1 | 494 | 900 | 37 | 383 | 11 |
| **Preußen zus.** | **470 691** | **15 459** | **204 648** | **4 659** | **1 878** | **226 644** | **26 262** | **188 154** | **26 575** | **3 056** | **244 047** | **464 791** | **14 953** | **202 453** | **4 866** |
| Bayern | 91 253 | 3 505 | 39 140 | 724 | 264 | 43 633 | 6 557 | 36 375 | 4 247 | 441 | 47 620 | 91 311 | 3 583 | 38 999 | 900 |
| Sachsen | 63 744 | 1 330 | 27 802 | 593 | 277 | 30 002 | 2 890 | 26 553 | 3 683 | 616 | 33 742 | 64 815 | 1 403 | 28 375 | 655 |
| Württemberg | 32 480 | 1 135 | 14 076 | 229 | 68 | 15 508 | 2 337 | 12 990 | 1 529 | 116 | 16 972 | 32 482 | 1 120 | 14 126 | 274 |
| Baden | 29 539 | 1 113 | 12 613 | 265 | 83 | 14 074 | 2 118 | 11 717 | 1 501 | 129 | 15 465 | 29 788 | 1 075 | 12 808 | 332 |
| Thüringen | 18 397 | 323 | 8 083 | 185 | 55 | 8 646 | 781 | 7 757 | 1 090 | 123 | 9 751 | 19 018 | 378 | 8 377 | 188 |
| Hessen | 17 264 | 466 | 7 551 | 165 | 37 | 8 219 | 954 | 7 134 | 873 | 84 | 9 045 | 17 484 | 468 | 7 790 | 200 |
| Hamburg | 17 386 | 737 | 7 435 | 194 | 180 | 8 546 | 943 | 6 644 | 985 | 268 | 8 840 | 16 817 | 737 | 7 262 | 214 |
| Mecklenburg-Schwerin | 7 803 | 232 | 3 375 | 75 | 19 | 3 701 | 382 | 3 225 | 456 | 39 | 4 102 | 7 850 | 268 | 3 282 | 74 |
| Oldenburg | 6 104 | 218 | 2 708 | 73 | 13 | 3 012 | 280 | 2 472 | 325 | 15 | 3 092 | 6 037 | 221 | 2 603 | 100 |
| Braunschweig | 6 267 | 133 | 2 685 | 58 | 7 | 2 883 | 281 | 2 615 | 438 | 50 | 3 384 | 6 301 | 136 | 2 796 | 49 |
| Anhalt | 4 192 | 71 | 1 867 | 38 | 14 | 1 990 | 150 | 1 784 | 243 | 25 | 2 202 | 4 263 | 78 | 1 909 | 46 |
| Bremen | 4 971 | 194 | 2 269 | 65 | 26 | 2 554 | 254 | 1 888 | 215 | 60 | 2 417 | 4 935 | 183 | 2 162 | 51 |
| Lippe | 1 869 | 42 | 829 | 11 | — | 882 | 95 | 780 | 108 | 4 | 987 | 1 963 | 51 | 874 | 11 |
| Lübeck | 1 679 | 57 | 701 | 19 | 10 | 787 | 84 | 696 | 96 | 16 | 892 | 1 701 | 56 | 700 | 15 |
| Mecklenburg-Strelitz | 1 295 | 32 | 573 | 8 | 1 | 614 | 58 | 531 | 85 | 7 | 681 | 1 231 | 38 | 513 | 10 |
| Waldeck | 651 | 25 | 288 | 5 | — | 318 | 39 | 260 | 33 | 1 | 333 | 625 | 25 | 281 | 2 |
| Schaumburg-Lippe | 559 | 15 | 252 | 1 | — | 268 | 21 | 233 | 34 | 3 | 291 | 551 | 10 | 227 | 3 |
| **Deutsches Reich** | **776 144** | **25 087** | **336 895** | **7 367** | **2 932** | **372 281** | **44 486** | **311 808** | **42 516** | **5 053** | **403 863** | **771 963** | **24 783** | **335 537** | **7 990** |

sind geboren im Jahre

| 1881 | | | | | | | 1880 | | | | | | | | | |
|---|---|---|---|---|---|---|---|---|---|---|---|---|---|---|---|---|
| lich | | weiblich | | | | | Insgesamt | männlich | | | | | weiblich | | | | |
| geschieden | zusammen | ledig | verheiratet | verwitwet | geschieden | zusammen | | ledig | verheiratet | verwitwet | geschieden | zusammen | ledig | verheiratet | verwitwet | geschieden | zusammen |
| 354 | 355 | 356 | 357 | 358 | 359 | 360 | 361 | 362 | 363 | 364 | 365 | 366 | 367 | 368 | 369 | 370 | 371 |
| 59 | 9 997 | 1 499 | 8 221 | 1 004 | 100 | 10 824 | 22 597 | 874 | 9 603 | 201 | 60 | 10 738 | 1 589 | 8 979 | 1 214 | 77 | 11 859 |
| 710 | 30 987 | 4 818 | 24 232 | 3 634 | 1 202 | 33 886 | 65 904 | 2 472 | 27 672 | 621 | 770 | 31 535 | 4 715 | 24 628 | 3 819 | 1 207 | 34 369 |
| 103 | 14 506 | 1 382 | 12 271 | 1 485 | 165 | 15 303 | 31 298 | 935 | 13 707 | 314 | 118 | 15 074 | 1 406 | 13 036 | 1 598 | 184 | 16 224 |
| 43 | 9 177 | 1 103 | 7 985 | 1 147 | 86 | 10 321 | 20 621 | 653 | 8 704 | 171 | 43 | 9 571 | 1 189 | 8 552 | 1 191 | 118 | 11 050 |
| 4 | 1 530 | 169 | 1 368 | 172 | 3 | 1 712 | 3 407 | 106 | 1 443 | 30 | 4 | 1 583 | 184 | 1 411 | 212 | 17 | 1 824 |
| 122 | 16 200 | 2 449 | 14 333 | 2 304 | 233 | 19 319 | 36 159 | 1 001 | 15 087 | 272 | 148 | 16 508 | 2 366 | 14 587 | 2 460 | 238 | 19 651 |
| 26 | 5 897 | 1 108 | 4 737 | 797 | 22 | 6 664 | 12 836 | 400 | 5 310 | 94 | 19 | 5 823 | 1 111 | 5 006 | 869 | 27 | 7 013 |
| 136 | 18 026 | 1 468 | 15 889 | 1 991 | 232 | 19 580 | 38 544 | 765 | 17 033 | 328 | 130 | 18 246 | 1 519 | 16 441 | 2 127 | 211 | 20 298 |
| 104 | 9 169 | 814 | 7 540 | 874 | 172 | 9 400 | 18 594 | 705 | 8 088 | 199 | 104 | 9 096 | 806 | 7 664 | 861 | 167 | 9 498 |
| 81 | 18 106 | 1 679 | 15 041 | 1 833 | 137 | 18 690 | 36 926 | 1 291 | 16 202 | 343 | 93 | 17 929 | 1 717 | 15 264 | 1 873 | 143 | 18 997 |
| 97 | 27 070 | 2 470 | 21 905 | 2 396 | 118 | 26 889 | 54 709 | 2 153 | 24 931 | 421 | 112 | 27 617 | 2 438 | 21 991 | 2 519 | 144 | 27 092 |
| 91 | 15 019 | 1 912 | 12 435 | 1 516 | 164 | 16 027 | 31 337 | 1 093 | 13 652 | 219 | 111 | 15 075 | 1 935 | 12 547 | 1 601 | 179 | 16 262 |
| 274 | 45 113 | 5 571 | 36 340 | 3 660 | 414 | 45 985 | 89 741 | 3 750 | 39 624 | 820 | 241 | 44 435 | 5 450 | 35 701 | 3 732 | 423 | 45 306 |
| 2 | 382 | 86 | 344 | 42 | 1 | 473 | 857 | 39 | 376 | 7 | — | 422 | 91 | 313 | 31 | — | 435 |
| **1 852** | **221 179** | **26 528** | **182 641** | **22 855** | **3 049** | **235 073** | **463 530** | **16 227** | **201 432** | **4 040** | **1 953** | **223 652** | **26 516** | **186 120** | **24 107** | **3 135** | **239 878** |
| 258 | 41 990 | 6 869 | 35 834 | 3 501 | 390 | 46 594 | 90 208 | 3 761 | 38 575 | 594 | 251 | 43 181 | 6 749 | 35 898 | 3 940 | 440 | 47 027 |
| 287 | 28 593 | 3 092 | 25 931 | 3 585 | 590 | 33 198 | 61 788 | 1 444 | 26 700 | 506 | 253 | 28 903 | 2 938 | 25 733 | 3 633 | 581 | 32 885 |
| 73 | 15 493 | 2 398 | 13 347 | 1 320 | 112 | 17 177 | 32 558 | 1 216 | 13 997 | 171 | 57 | 15 441 | 2 341 | 13 233 | 1 422 | 121 | 17 117 |
| 75 | 14 169 | 2 049 | 11 822 | 1 366 | 138 | 15 375 | 29 010 | 1 044 | 12 430 | 247 | 86 | 13 807 | 2 062 | 11 607 | 1 388 | 146 | 15 203 |
| 51 | 8 562 | 780 | 7 703 | 1 036 | 116 | 9 635 | 18 212 | 354 | 8 045 | 171 | 54 | 8 624 | 796 | 7 622 | 1 046 | 124 | 9 588 |
| 36 | 7 930 | 834 | 6 958 | 847 | 81 | 8 720 | 16 641 | 457 | 7 327 | 120 | 30 | 7 934 | 822 | 6 970 | 852 | 63 | 8 707 |
| 214 | 8 788 | 971 | 6 609 | 855 | 318 | 8 753 | 17 563 | 818 | 7 573 | 205 | 195 | 8 791 | 882 | 6 651 | 919 | 320 | 8 772 |
| 14 | 3 487 | 422 | 3 081 | 430 | 24 | 3 957 | 7 586 | 265 | 3 288 | 65 | 17 | 3 635 | 354 | 3 146 | 414 | 37 | 3 951 |
| 13 | 2 851 | 262 | 2 389 | 297 | 20 | 2 968 | 5 883 | 211 | 2 633 | 64 | 9 | 2 917 | 268 | 2 398 | 269 | 31 | 2 966 |
| 14 | 2 719 | 300 | 2 450 | 365 | 48 | 3 163 | 5 984 | 120 | 2 664 | 39 | 21 | 2 844 | 299 | 2 471 | 323 | 47 | 3 140 |
| 15 | 1 846 | 136 | 1 703 | 228 | 25 | 2 092 | 4 199 | 75 | 1 807 | 38 | 14 | 1 934 | 175 | 1 818 | 245 | 27 | 2 265 |
| 28 | 2 521 | 281 | 1 933 | 212 | 47 | 2 473 | 4 897 | 192 | 2 177 | 41 | 27 | 2 437 | 246 | 1 935 | 227 | 52 | 2 460 |
| 1 | 873 | 119 | 788 | 100 | 4 | 1 011 | 1 855 | 62 | 809 | 8 | — | 879 | 107 | 758 | 109 | 2 | 976 |
| 11 | 836 | 102 | 636 | 87 | 14 | 839 | 1 640 | 47 | 704 | 17 | 12 | 780 | 96 | 657 | 93 | 14 | 860 |
| 5 | 558 | 58 | 520 | 60 | 6 | 644 | 1 184 | 48 | 484 | 4 | 4 | 540 | 71 | 501 | 66 | 6 | 644 |
| — | 319 | 46 | 274 | 39 | — | 359 | 686 | 36 | 276 | 3 | 1 | 316 | 53 | 271 | 44 | 2 | 370 |
| — | 268 | 15 | 250 | 28 | — | 293 | 579 | 10 | 268 | 4 | 1 | 283 | 20 | 238 | 35 | 3 | 296 |
| **2 947** | **362 982** | **45 262** | **304 869** | **37 211** | **4 982** | **392 324** | **764 003** | **26 387** | **331 189** | **6 337** | **2 985** | **366 898** | **44 795** | **308 027** | **39 132** | **5 151** | **397 105** |

sind geboren im Jahre

| 1878 | | | | | | | 1877 | | | | | | | | | |
|---|---|---|---|---|---|---|---|---|---|---|---|---|---|---|---|---|
| lich | | weiblich | | | | | Insgesamt | männlich | | | | | weiblich | | | | |
| geschieden | zusammen | ledig | verheiratet | verwitwet | geschieden | zusammen | | ledig | verheiratet | verwitwet | geschieden | zusammen | ledig | verheiratet | verwitwet | geschieden | zusammen |
| 387 | 388 | 389 | 390 | 391 | 392 | 393 | 394 | 395 | 396 | 397 | 398 | 399 | 400 | 401 | 402 | 403 | 404 |
| 66 | 10 688 | 1 407 | 9 160 | 1 239 | 74 | 11 880 | 21 347 | 629 | 9 422 | 232 | 56 | 10 339 | 1 361 | 8 289 | 1 281 | 77 | 11 008 |
| 707 | 31 014 | 4 588 | 24 841 | 4 353 | 1 240 | 35 022 | 63 318 | 2 167 | 26 795 | 750 | 709 | 30 421 | 4 294 | 23 015 | 4 475 | 1 113 | 32 897 |
| 120 | 15 251 | 1 344 | 13 193 | 1 717 | 172 | 16 426 | 31 383 | 826 | 13 942 | 394 | 109 | 15 271 | 1 342 | 12 835 | 1 770 | 165 | 16 112 |
| 63 | 9 682 | 1 105 | 8 525 | 1 272 | 91 | 10 993 | 20 517 | 549 | 8 934 | 220 | 56 | 9 759 | 1 014 | 8 358 | 1 290 | 96 | 10 758 |
| 4 | 1 535 | 166 | 1 415 | 226 | 10 | 1 817 | 3 239 | 90 | 1 350 | 25 | 4 | 1 469 | 162 | 1 353 | 246 | 9 | 1 770 |
| 132 | 16 751 | 2 372 | 14 921 | 2 638 | 237 | 20 168 | 37 283 | 908 | 15 682 | 393 | 146 | 17 129 | 2 430 | 14 681 | 2 844 | 199 | 20 154 |
| 14 | 5 904 | 1 048 | 5 006 | 1 001 | 20 | 7 075 | 13 477 | 364 | 5 598 | 132 | 22 | 6 116 | 1 036 | 5 256 | 1 036 | 33 | 7 361 |
| 143 | 18 605 | 1 431 | 16 371 | 2 292 | 223 | 20 317 | 38 536 | 745 | 17 354 | 433 | 93 | 18 625 | 1 407 | 16 081 | 2 217 | 206 | 19 911 |
| 95 | 9 150 | 758 | 7 599 | 967 | 120 | 9 444 | 18 370 | 659 | 8 219 | 240 | 100 | 9 218 | 755 | 7 333 | 926 | 138 | 9 152 |
| 104 | 18 569 | 1 626 | 15 664 | 2 234 | 147 | 19 671 | 37 252 | 1 201 | 16 702 | 441 | 111 | 18 455 | 1 525 | 15 064 | 2 072 | 136 | 18 797 |
| 103 | 27 100 | 2 251 | 21 103 | 2 741 | 113 | 26 208 | 53 069 | 1 911 | 24 649 | 616 | 85 | 27 261 | 2 174 | 20 648 | 2 852 | 134 | 25 808 |
| 98 | 15 331 | 1 911 | 12 701 | 1 767 | 177 | 16 556 | 31 406 | 856 | 13 891 | 389 | 101 | 15 237 | 1 799 | 12 339 | 1 890 | 141 | 16 169 |
| 265 | 44 175 | 5 282 | 34 648 | 4 272 | 357 | 44 559 | 87 674 | 3 462 | 39 299 | 1 094 | 283 | 44 138 | 4 975 | 33 894 | 4 323 | 344 | 43 536 |
| 1 | 432 | 105 | 327 | 36 | — | 468 | 905 | 36 | 375 | 8 | — | 419 | 78 | 352 | 54 | 2 | 486 |
| **1 915** | **224 187** | **25 394** | **185 474** | **26 755** | **2 981** | **240 604** | **457 776** | **14 403** | **202 212** | **5 367** | **1 875** | **223 857** | **24 352** | **179 498** | **27 276** | **2 793** | **233 919** |
| 257 | 43 739 | 6 478 | 36 150 | 4 553 | 391 | 47 572 | 89 806 | 3 567 | 38 868 | 941 | 269 | 43 645 | 6 097 | 35 102 | 4 574 | 388 | 46 161 |
| 285 | 30 718 | 2 935 | 26 476 | 4 066 | 620 | 34 097 | 64 784 | 1 331 | 28 481 | 712 | 307 | 30 831 | 2 755 | 26 552 | 4 055 | 591 | 33 953 |
| 68 | 15 588 | 2 293 | 12 876 | 1 598 | 127 | 16 894 | 32 926 | 1 166 | 14 338 | 274 | 81 | 15 859 | 2 282 | 12 940 | 1 721 | 124 | 17 067 |
| 79 | 14 294 | 2 058 | 11 716 | 1 581 | 139 | 15 494 | 29 234 | 1 133 | 12 826 | 341 | 93 | 14 393 | 1 971 | 11 236 | 1 529 | 105 | 14 841 |
| 91 | 9 034 | 814 | 7 873 | 1 161 | 136 | 9 984 | 18 884 | 378 | 8 524 | 215 | 62 | 9 179 | 695 | 7 772 | 1 107 | 131 | 9 705 |
| 30 | 8 488 | 814 | 7 125 | 992 | 65 | 8 996 | 17 316 | 468 | 7 823 | 208 | 39 | 8 538 | 834 | 6 876 | 1 005 | 63 | 8 778 |
| 189 | 8 402 | 938 | 6 231 | 962 | 284 | 8 415 | 15 986 | 715 | 6 888 | 196 | 158 | 7 957 | 879 | 5 898 | 963 | 289 | 8 029 |
| 15 | 3 639 | 406 | 3 329 | 444 | 32 | 4 211 | 7 731 | 243 | 3 297 | 77 | 13 | 3 630 | 331 | 3 289 | 452 | 29 | 4 101 |
| 16 | 2 940 | 264 | 2 489 | 330 | 14 | 3 097 | 5 748 | 195 | 2 624 | 77 | 9 | 2 905 | 239 | 2 283 | 307 | 14 | 2 843 |
| 21 | 3 002 | 289 | 2 584 | 383 | 43 | 3 299 | 6 219 | 135 | 2 726 | 71 | 19 | 2 951 | 278 | 2 571 | 382 | 37 | 3 268 |
| 14 | 2 047 | 154 | 1 798 | 241 | 23 | 2 216 | 4 142 | 67 | 1 802 | 43 | 10 | 1 922 | 145 | 1 790 | 261 | 24 | 2 220 |
| 23 | 2 419 | 257 | 1 962 | 251 | 46 | 2 516 | 4 765 | 144 | 2 099 | 68 | 23 | 2 334 | 246 | 1 836 | 289 | 60 | 2 431 |
| 2 | 938 | 97 | 818 | 105 | 5 | 1 025 | 1 926 | 55 | 862 | 13 | 2 | 932 | 107 | 763 | 119 | 5 | 994 |
| 9 | 780 | 95 | 694 | 116 | 16 | 921 | 1 719 | 57 | 730 | 28 | 3 | 818 | 85 | 697 | 94 | 25 | 901 |
| 3 | 564 | 71 | 520 | 73 | 3 | 667 | 1 299 | 47 | 559 | 30 | 2 | 638 | 55 | 516 | 82 | 8 | 661 |
| — | 308 | 45 | 240 | 32 | — | 317 | 614 | 12 | 277 | 3 | — | 292 | 45 | 233 | 44 | — | 322 |
| — | 240 | 17 | 256 | 37 | 1 | 311 | 557 | 12 | 265 | 3 | — | 280 | 25 | 218 | 34 | — | 277 |
| **3 017** | **371 327** | **43 419** | **308 611** | **43 680** | **4 926** | **400 636** | **761 432** | **24 128** | **335 201** | **8 667** | **2 965** | **370 961** | **41 421** | **300 070** | **44 294** | **4 686** | **390 471** |

| Länder Preußische Provinzen | Von der Wohnbevölkerung 1876 | | | | | | | | | | | | | | männ |
|---|---|---|---|---|---|---|---|---|---|---|---|---|---|---|---|
| | Insgesamt | männlich | | | | | weiblich | | | | | Insgesamt | männ | | |
| | | ledig | verheiratet | verwitwet | geschieden | zusammen | ledig | verheiratet | verwitwet | geschieden | zusammen | | ledig | verheiratet | verwitwet |
| | 405 | 406 | 407 | 408 | 409 | 410 | 411 | 412 | 413 | 414 | 415 | 416 | 417 | 418 | 419 |
| Prov. Ostpreußen | 21 818 | 635 | 9 284 | 278 | 49 | 10 246 | 1 391 | 8 607 | 1 507 | 67 | 11 572 | 22 821 | 736 | 9 906 | 348 |
| Stadt Berlin | 63 068 | 2 048 | 26 434 | 918 | 672 | 30 072 | 4 126 | 22 914 | 4 922 | 1 034 | 32 996 | 59 912 | 1 925 | 25 338 | 855 |
| Prov. Brandenburg | 31 790 | 787 | 13 710 | 585 | 130 | 15 212 | 1 276 | 12 837 | 2 286 | 179 | 16 578 | 31 222 | 831 | 13 788 | 524 |
| » Pommern | 21 127 | 532 | 9 047 | 361 | 46 | 9 986 | 1 022 | 8 442 | 1 554 | 123 | 11 141 | 21 349 | 605 | 9 282 | 282 |
| » Grenzm. Posen-Westpr. | 3 372 | 83 | 1 500 | 28 | 6 | 1 617 | 184 | 1 346 | 219 | 6 | 1 755 | 3 574 | 116 | 1 545 | 38 |
| » Niederschlesien | 38 008 | 888 | 15 667 | 590 | 130 | 17 275 | 2 388 | 14 598 | 3 510 | 237 | 20 733 | 37 547 | 946 | 15 814 | 467 |
| » Oberschlesien | 13 521 | 332 | 5 612 | 146 | 21 | 6 111 | 1 035 | 5 078 | 1 271 | 26 | 7 410 | 13 495 | 321 | 5 848 | 172 |
| » Sachsen | 39 033 | 734 | 17 421 | 529 | 115 | 18 799 | 1 330 | 16 183 | 2 527 | 194 | 20 234 | 38 100 | 771 | 16 983 | 550 |
| » Schleswig-Holstein | 18 865 | 685 | 8 228 | 312 | 97 | 9 322 | 791 | 7 493 | 1 111 | 148 | 9 543 | 18 149 | 694 | 8 074 | 295 |
| » Hannover | 37 970 | 1 176 | 16 829 | 549 | 101 | 18 655 | 1 555 | 15 062 | 2 562 | 136 | 19 315 | 37 441 | 1 245 | 16 755 | 579 |
| » Westfalen | 52 541 | 1 864 | 24 161 | 804 | 91 | 26 920 | 2 107 | 20 276 | 3 112 | 126 | 25 621 | 52 201 | 1 953 | 24 138 | 760 |
| » Hessen-Nassau | 31 941 | 939 | 13 854 | 492 | 113 | 15 398 | 1 803 | 12 430 | 2 147 | 163 | 16 543 | 31 253 | 988 | 13 545 | 527 |
| Rheinprovinz | 89 084 | 3 628 | 38 881 | 1 506 | 277 | 44 292 | 4 942 | 34 117 | 5 369 | 364 | 44 792 | 85 523 | 3 624 | 37 817 | 1 392 |
| Hohenzollern | 829 | 47 | 329 | 10 | — | 386 | 77 | 301 | 63 | 2 | 443 | 957 | 55 | 379 | 14 |
| **Preußen zus.** | **462 967** | **14 378** | **200 957** | **7 108** | **1 848** | **224 291** | **24 027** | **179 684** | **32 160** | **2 805** | **238 676** | **453 544** | **14 810** | **199 212** | **6 803** |
| Bayern | 91 382 | 3 580 | 39 685 | 1 182 | 265 | 44 712 | 6 133 | 34 932 | 5 189 | 416 | 46 670 | 89 136 | 3 541 | 38 437 | 1 242 |
| Sachsen | 64 220 | 1 286 | 28 153 | 769 | 302 | 30 510 | 2 602 | 26 249 | 4 241 | 618 | 33 710 | 62 106 | 1 204 | 27 890 | 853 |
| Württemberg | 32 600 | 1 091 | 14 315 | 359 | 70 | 15 835 | 2 289 | 12 606 | 1 739 | 131 | 16 765 | 30 954 | 1 111 | 13 341 | 352 |
| Baden | 29 215 | 1 182 | 12 787 | 408 | 78 | 14 455 | 2 004 | 10 902 | 1 728 | 126 | 14 760 | 28 381 | 1 233 | 12 817 | 414 |
| Thüringen | 18 959 | 398 | 8 292 | 258 | 59 | 9 007 | 679 | 7 954 | 1 214 | 105 | 9 952 | 18 481 | 375 | 8 287 | 279 |
| Hessen | 17 213 | 449 | 7 753 | 249 | 38 | 8 489 | 860 | 6 774 | 1 035 | 55 | 8 724 | 17 416 | 497 | 7 680 | 280 |
| Hamburg | 16 197 | 684 | 6 880 | 227 | 160 | 7 951 | 850 | 6 130 | 1 010 | 256 | 8 246 | 15 256 | 676 | 6 480 | 229 |
| Mecklenburg-Schwerin | 7 918 | 255 | 3 467 | 84 | 14 | 3 820 | 330 | 3 272 | 471 | 25 | 4 098 | 8 123 | 259 | 3 650 | 103 |
| Oldenburg | 5 761 | 223 | 2 509 | 123 | 16 | 2 871 | 278 | 2 239 | 358 | 15 | 2 890 | 5 638 | 217 | 2 524 | 96 |
| Braunschweig | 6 412 | 139 | 2 782 | 62 | 24 | 3 007 | 252 | 2 714 | 404 | 35 | 3 405 | 6 265 | 117 | 2 771 | 83 |
| Anhalt | 4 104 | 64 | 1 787 | 59 | 14 | 1 924 | 142 | 1 750 | 268 | 20 | 2 180 | 4 218 | 57 | 1 905 | 47 |
| Bremen | 4 781 | 210 | 2 157 | 73 | 33 | 2 473 | 238 | 1 755 | 270 | 45 | 2 308 | 4 583 | 181 | 2 056 | 63 |
| Lippe | 1 834 | 55 | 821 | 14 | 2 | 892 | 83 | 737 | 117 | 5 | 942 | 1 877 | 57 | 846 | 18 |
| Lübeck | 1 702 | 48 | 748 | 23 | 8 | 827 | 89 | 680 | 90 | 16 | 875 | 1 631 | 40 | 762 | 24 |
| Mecklenburg-Strelitz | 1 250 | 37 | 549 | 14 | 3 | 603 | 54 | 512 | 78 | 3 | 647 | 1 259 | 39 | 529 | 14 |
| Waldeck | 659 | 27 | 296 | 4 | — | 327 | 45 | 241 | 45 | 1 | 332 | 675 | 30 | 290 | 4 |
| Schaumburg-Lippe | 577 | 16 | 245 | 7 | — | 268 | 26 | 241 | 41 | 1 | 309 | 539 | 5 | 238 | 8 |
| **Deutsches Reich** | **767 751** | **24 122** | **334 183** | **11 023** | **2 934** | **372 262** | **40 981** | **299 372** | **50 458** | **4 678** | **395 489** | **750 082** | **24 449** | **329 115** | **10 912** |

| Länder Preußische Provinzen | Von der Wohnbevölkerung 1873 | | | | | | | | | | | | | | männ |
|---|---|---|---|---|---|---|---|---|---|---|---|---|---|---|---|
| | Insgesamt | männlich | | | | | weiblich | | | | | Insgesamt | männ | | |
| | | ledig | verheiratet | verwitwet | geschieden | zusammen | ledig | verheiratet | verwitwet | geschieden | zusammen | | ledig | verheiratet | verwitwet |
| | 438 | 439 | 440 | 441 | 442 | 443 | 444 | 445 | 446 | 447 | 448 | 449 | 450 | 451 | 452 |
| Prov. Ostpreußen | 21 220 | 561 | 9 253 | 349 | 50 | 10 213 | 1 245 | 8 092 | 1 589 | 81 | 11 007 | 21 268 | 609 | 9 109 | 362 |
| Stadt Berlin | 52 296 | 1 579 | 22 331 | 914 | 556 | 25 380 | 3 143 | 18 329 | 4 646 | 798 | 26 916 | 51 763 | 1 520 | 21 654 | 927 |
| Prov. Brandenburg | 28 555 | 707 | 12 689 | 543 | 86 | 14 025 | 1 073 | 11 216 | 2 114 | 127 | 14 530 | 28 912 | 700 | 12 859 | 606 |
| » Pommern | 19 330 | 486 | 8 709 | 319 | 46 | 9 560 | 846 | 7 373 | 1 476 | 75 | 9 770 | 20 415 | 481 | 8 891 | 381 |
| » Grenzm. Posen-Westpr. | 3 228 | 73 | 1 457 | 47 | 2 | 1 579 | 158 | 1 235 | 248 | 8 | 1 649 | 3 377 | 73 | 1 501 | 69 |
| » Niederschlesien | 34 707 | 734 | 14 662 | 541 | 132 | 16 069 | 1 979 | 13 207 | 3 268 | 184 | 18 638 | 34 999 | 780 | 14 674 | 622 |
| » Oberschlesien | 12 638 | 293 | 5 358 | 200 | 16 | 5 867 | 892 | 4 560 | 1 290 | 29 | 6 771 | 12 639 | 299 | 5 314 | 222 |
| » Sachsen | 33 389 | 641 | 14 938 | 515 | 99 | 16 193 | 1 111 | 13 509 | 2 433 | 143 | 17 196 | 35 393 | 653 | 15 718 | 660 |
| » Schleswig-Holstein | 16 330 | 534 | 7 363 | 345 | 91 | 8 333 | 607 | 6 254 | 1 026 | 110 | 7 997 | 16 892 | 592 | 7 451 | 350 |
| » Hannover | 33 028 | 1 058 | 14 800 | 597 | 82 | 16 537 | 1 271 | 12 634 | 2 459 | 127 | 16 491 | 31 713 | 957 | 14 061 | 683 |
| » Westfalen | 44 490 | 1 546 | 20 603 | 841 | 96 | 23 086 | 1 707 | 16 483 | 3 122 | 92 | 21 404 | 42 744 | 1 556 | 19 648 | 926 |
| » Hessen-Nassau | 26 734 | 802 | 11 789 | 544 | 71 | 13 206 | 1 400 | 9 904 | 2 094 | 130 | 13 528 | 26 151 | 755 | 11 294 | 589 |
| Rheinprovinz | 74 389 | 2 967 | 32 965 | 1 523 | 189 | 37 644 | 4 042 | 27 559 | 4 889 | 255 | 36 745 | 73 878 | 3 070 | 32 325 | 1 632 |
| Hohenzollern | 833 | 37 | 339 | 19 | — | 395 | 78 | 311 | 45 | 4 | 438 | 783 | 30 | 320 | 11 |
| **Preußen zus.** | **401 167** | **12 018** | **177 256** | **7 297** | **1 516** | **198 087** | **19 552** | **150 666** | **30 699** | **2 163** | **203 080** | **400 927** | **12 075** | **174 819** | **8 040** |
| Bayern | 80 777 | 3 251 | 34 838 | 1 505 | 236 | 39 830 | 5 276 | 29 599 | 5 749 | 323 | 40 947 | 78 659 | 2 998 | 33 738 | 1 583 |
| Sachsen | 56 967 | 1 117 | 25 659 | 960 | 245 | 27 981 | 2 028 | 22 159 | 4 303 | 496 | 28 986 | 56 140 | 1 115 | 24 785 | 991 |
| Württemberg | 28 342 | 926 | 12 334 | 425 | 53 | 13 738 | 1 905 | 10 720 | 1 877 | 102 | 14 604 | 28 186 | 972 | 12 257 | 503 |
| Baden | 25 320 | 977 | 10 988 | 471 | 74 | 12 510 | 1 667 | 9 209 | 1 839 | 95 | 12 810 | 25 566 | 1 024 | 11 057 | 548 |
| Thüringen | 16 880 | 334 | 7 452 | 278 | 48 | 8 112 | 602 | 6 741 | 1 326 | 99 | 8 768 | 16 548 | 296 | 7 227 | 314 |
| Hessen | 15 396 | 428 | 6 913 | 304 | 26 | 7 671 | 733 | 5 805 | 1 143 | 44 | 7 725 | 15 517 | 416 | 6 874 | 352 |
| Hamburg | 13 514 | 583 | 5 841 | 237 | 152 | 6 813 | 668 | 4 815 | 986 | 232 | 6 701 | 13 773 | 577 | 5 963 | 288 |
| Mecklenburg-Schwerin | 7 331 | 214 | 3 292 | 131 | 16 | 3 653 | 314 | 2 807 | 533 | 24 | 3 678 | 7 659 | 237 | 3 366 | 157 |
| Oldenburg | 5 125 | 182 | 2 422 | 107 | 11 | 2 722 | 202 | 1 830 | 356 | 15 | 2 403 | 5 209 | 237 | 2 313 | 120 |
| Braunschweig | 5 520 | 121 | 2 499 | 74 | 21 | 2 715 | 200 | 2 173 | 406 | 26 | 2 805 | 5 603 | 118 | 2 442 | 98 |
| Anhalt | 3 630 | 58 | 1 599 | 67 | 9 | 1 733 | 117 | 1 497 | 266 | 17 | 1 897 | 3 821 | 57 | 1 689 | 64 |
| Bremen | 4 019 | 133 | 1 807 | 66 | 30 | 2 036 | 192 | 1 487 | 267 | 37 | 1 983 | 3 760 | 133 | 1 718 | 77 |
| Lippe | 1 570 | 45 | 690 | 15 | 2 | 752 | 74 | 626 | 113 | 5 | 818 | 1 538 | 39 | 674 | 31 |
| Lübeck | 1 515 | 44 | 703 | 23 | 9 | 779 | 75 | 549 | 102 | 10 | 736 | 1 442 | 41 | 635 | 20 |
| Mecklenburg-Strelitz | 1 222 | 43 | 559 | 18 | 2 | 622 | 43 | 464 | 87 | 6 | 600 | 1 253 | 50 | 560 | 19 |
| Waldeck | 521 | 13 | 216 | 7 | 1 | 237 | 49 | 193 | 41 | 1 | 284 | 489 | 17 | 188 | 4 |
| Schaumburg-Lippe | 492 | 10 | 242 | 2 | 1 | 255 | 12 | 190 | 35 | — | 237 | 493 | 10 | 213 | 10 |
| **Deutsches Reich** | **669 308** | **20 497** | **295 310** | **11 987** | **2 452** | **330 246** | **33 709** | **251 530** | **50 128** | **3 695** | **339 062** | **666 583** | **20 412** | **290 518** | **13 219** |

sind geboren im Jahre

| 1875 | | | | | | | 1874 | | | | | | | | | |
|---|---|---|---|---|---|---|---|---|---|---|---|---|---|---|---|---|
| lich | | weiblich | | | | | Insgesamt | männlich | | | | | weiblich | | | |
| ge-schieden | zu-sammen | ledig | ver-heiratet | ver-witwet | ge-schieden | zu-sammen | | ledig | ver-heiratet | ver-witwet | ge-schieden | zu-sammen | ledig | ver-heiratet | ver-witwet | ge-schieden | zu-sammen |
| 420 | 421 | 422 | 423 | 424 | 425 | 426 | 427 | 428 | 429 | 430 | 431 | 432 | 433 | 434 | 435 | 436 | 437 |
| 54 | 11 044 | 1 387 | 8 670 | 1 635 | 85 | 11 777 | 21 447 | 608 | 9 348 | 294 | 62 | 10 312 | 1 301 | 8 309 | 1 452 | 73 | 11 135 |
| 638 | 28 756 | 8 841 | 21 568 | 4 707 | 1 040 | 31 156 | 55 570 | 1 743 | 23 585 | 872 | 585 | 26 785 | 3 447 | 19 775 | 4 703 | 860 | 28 785 |
| 103 | 15 246 | 1 316 | 12 482 | 2 039 | 139 | 15 976 | 29 402 | 723 | 13 114 | 516 | 98 | 14 451 | 1 155 | 11 701 | 1 947 | 148 | 14 951 |
| 58 | 10 227 | 1 030 | 8 461 | 1 535 | 96 | 11 122 | 20 149 | 523 | 8 947 | 288 | 63 | 9 821 | 882 | 7 885 | 1 456 | 105 | 10 328 |
| 8 | 1 707 | 163 | 1 438 | 260 | 6 | 1 867 | 3 349 | 93 | 1 472 | 56 | 9 | 1 630 | 138 | 1 325 | 250 | 6 | 1 719 |
| 104 | 17 331 | 2 248 | 14 581 | 3 184 | 203 | 20 216 | 35 794 | 895 | 15 212 | 494 | 117 | 16 718 | 2 253 | 13 372 | 3 250 | 201 | 19 076 |
| 24 | 6 365 | 974 | 4 995 | 1 140 | 21 | 7 130 | 12 913 | 345 | 5 482 | 171 | 22 | 6 020 | 895 | 4 810 | 1 161 | 27 | 6 893 |
| 123 | 18 427 | 1 360 | 15 711 | 2 412 | 190 | 19 673 | 36 602 | 742 | 16 524 | 581 | 101 | 17 948 | 1 263 | 14 857 | 2 324 | 200 | 18 654 |
| 105 | 9 168 | 716 | 7 083 | 1 050 | 132 | 8 981 | 17 242 | 543 | 7 729 | 307 | 101 | 8 680 | 649 | 6 829 | 988 | 96 | 8 562 |
| 118 | 18 697 | 1 547 | 14 692 | 2 363 | 142 | 18 744 | 35 132 | 1 206 | 15 729 | 606 | 81 | 17 622 | 1 410 | 13 647 | 2 328 | 125 | 17 510 |
| 91 | 26 942 | 2 097 | 19 911 | 3 143 | 108 | 25 259 | 48 321 | 1 649 | 22 516 | 741 | 96 | 25 002 | 1 901 | 18 179 | 3 150 | 89 | 23 319 |
| 94 | 15 154 | 1 715 | 12 094 | 2 158 | 132 | 16 099 | 28 641 | 874 | 12 421 | 489 | 86 | 13 870 | 1 648 | 10 990 | 2 007 | 126 | 14 771 |
| 290 | 43 123 | 4 928 | 32 304 | 4 822 | 346 | 42 400 | 78 621 | 3 295 | 34 772 | 1 371 | 233 | 39 581 | 4 330 | 29 684 | 4 739 | 287 | 39 040 |
| 1 | 449 | 95 | 365 | 44 | 4 | 508 | 855 | 51 | 342 | 13 | 2 | 408 | 72 | 331 | 42 | 2 | 447 |
| **1 811** | **222 636** | **23 417** | **174 355** | **30 492** | **2 644** | **230 908** | **424 038** | **13 200** | **187 193** | **6 799** | **1 656** | **208 848** | **21 344** | **161 704** | **29 797** | **2 345** | **215 190** |
| 266 | 43 486 | 5 943 | 33 902 | 5 419 | 386 | 45 650 | 83 116 | 3 211 | 35 889 | 1 346 | 247 | 40 693 | 5 452 | 31 265 | 5 348 | 358 | 42 423 |
| 280 | 30 227 | 2 463 | 24 619 | 4 194 | 603 | 31 879 | 60 019 | 1 182 | 26 916 | 872 | 273 | 29 243 | 2 295 | 23 714 | 4 265 | 502 | 30 776 |
| 63 | 14 867 | 2 210 | 12 001 | 1 742 | 134 | 16 087 | 29 506 | 1 079 | 12 761 | 397 | 70 | 14 307 | 1 935 | 11 390 | 1 771 | 103 | 15 199 |
| 86 | 13 950 | 1 949 | 10 528 | 1 831 | 123 | 14 431 | 26 294 | 1 040 | 11 300 | 425 | 74 | 12 839 | 1 781 | 9 775 | 1 797 | 102 | 13 455 |
| 57 | 8 998 | 676 | 7 423 | 1 257 | 127 | 9 483 | 17 429 | 334 | 7 690 | 267 | 56 | 8 347 | 592 | 7 117 | 1 272 | 101 | 9 082 |
| 26 | 8 483 | 803 | 6 930 | 1 126 | 74 | 8 933 | 16 289 | 439 | 7 049 | 271 | 36 | 7 795 | 777 | 6 564 | 1 095 | 58 | 8 494 |
| 165 | 7 550 | 774 | 5 637 | 1 041 | 254 | 7 706 | 14 607 | 618 | 6 183 | 234 | 169 | 7 204 | 758 | 5 386 | 1 037 | 222 | 7 403 |
| 14 | 4 026 | 385 | 3 168 | 516 | 28 | 4 097 | 7 602 | 256 | 3 342 | 101 | 16 | 3 715 | 315 | 3 048 | 504 | 20 | 3 887 |
| 18 | 2 855 | 232 | 2 185 | 349 | 17 | 2 783 | 5 440 | 197 | 2 466 | 110 | 13 | 2 786 | 225 | 2 059 | 357 | 13 | 2 654 |
| 13 | 2 984 | 260 | 2 512 | 467 | 42 | 3 281 | 5 951 | 120 | 2 671 | 86 | 23 | 2 900 | 215 | 2 372 | 429 | 35 | 3 051 |
| 12 | 2 021 | 127 | 1 774 | 283 | 13 | 2 197 | 3 817 | 63 | 1 736 | 55 | 9 | 1 863 | 119 | 1 524 | 282 | 29 | 1 954 |
| 23 | 2 323 | 238 | 1 723 | 255 | 44 | 2 260 | 4 271 | 141 | 1 881 | 80 | 18 | 2 120 | 239 | 1 605 | 272 | 35 | 2 151 |
| 2 | 923 | 94 | 753 | 103 | 4 | 954 | 1 688 | 40 | 732 | 22 | 1 | 795 | 98 | 664 | 125 | 6 | 893 |
| 11 | 837 | 73 | 612 | 97 | 12 | 794 | 1 579 | 46 | 698 | 18 | 10 | 772 | 80 | 614 | 97 | 16 | 807 |
| 4 | 586 | 62 | 524 | 84 | 3 | 673 | 1 265 | 42 | 546 | 19 | 2 | 609 | 59 | 527 | 67 | 3 | 656 |
| 1 | 325 | 56 | 256 | 37 | 1 | 350 | 562 | 17 | 251 | 4 | — | 272 | 43 | 215 | 31 | 1 | 290 |
| — | 251 | 15 | 239 | 34 | — | 288 | 487 | 13 | 219 | 1 | — | 233 | 11 | 202 | 41 | — | 254 |
| **2 852** | **367 328** | **39 777** | **289 141** | **49 327** | **4 509** | **382 754** | **703 960** | **22 038** | **309 523** | **11 107** | **2 673** | **345 341** | **36 338** | **269 745** | **48 587** | **3 949** | **358 619** |

sind geboren im Jahre

| 1872 | | | | | | | 1871 | | | | | | | | | |
|---|---|---|---|---|---|---|---|---|---|---|---|---|---|---|---|---|
| ich | | weiblich | | | | | Insgesamt | männlich | | | | | weiblich | | | |
| ge-schieden | zu-sammen | ledig | ver-heiratet | ver-witwet | ge-schieden | zu-sammen | | ledig | ver-heiratet | ver-witwet | ge-schieden | zu-sammen | ledig | ver-heiratet | ver-witwet | ge-schieden | zu-sammen |
| 453 | 454 | 455 | 456 | 457 | 458 | 459 | 460 | 461 | 462 | 463 | 464 | 465 | 466 | 467 | 468 | 469 | 470 |
| 47 | 10 127 | 1 332 | 8 011 | 1 708 | 90 | 11 141 | 16 300 | 456 | 7 013 | 293 | 35 | 7 797 | 999 | 6 068 | 1 393 | 43 | 8 503 |
| 500 | 24 601 | 3 178 | 18 052 | 5 093 | 839 | 27 162 | 39 805 | 1 221 | 16 983 | 830 | 398 | 19 432 | 2 406 | 13 261 | 4 108 | 598 | 20 373 |
| 109 | 14 274 | 1 185 | 11 149 | 2 159 | 145 | 14 638 | 22 440 | 554 | 9 878 | 504 | 66 | 11 002 | 869 | 8 632 | 1 824 | 113 | 11 438 |
| 60 | 9 813 | 870 | 7 986 | 1 669 | 77 | 10 602 | 15 678 | 390 | 6 939 | 345 | 39 | 7 713 | 698 | 5 904 | 1 296 | 67 | 7 965 |
| 4 | 1 647 | 159 | 1 302 | 259 | 10 | 1 730 | 2 688 | 65 | 1 220 | 41 | 2 | 1 328 | 105 | 1 021 | 232 | 2 | 1 360 |
| 106 | 16 182 | 1 989 | 13 191 | 3 468 | 169 | 18 817 | 26 952 | 621 | 11 381 | 567 | 89 | 12 658 | 1 581 | 9 704 | 2 863 | 146 | 14 294 |
| 14 | 5 849 | 905 | 4 556 | 1 309 | 20 | 6 790 | 9 690 | 231 | 4 089 | 175 | 9 | 4 504 | 653 | 3 481 | 1 033 | 19 | 5 186 |
| 98 | 17 129 | 1 160 | 14 063 | 2 890 | 151 | 18 264 | 27 396 | 513 | 12 221 | 548 | 96 | 13 378 | 917 | 10 664 | 2 305 | 132 | 14 018 |
| 77 | 8 470 | 642 | 6 509 | 1 169 | 102 | 8 422 | 13 715 | 494 | 6 136 | 334 | 63 | 7 027 | 495 | 5 126 | 978 | 89 | 6 688 |
| 81 | 15 782 | 1 250 | 12 123 | 2 458 | 100 | 15 931 | 27 759 | 928 | 12 418 | 621 | 63 | 14 030 | 1 068 | 10 298 | 2 272 | 91 | 13 729 |
| 90 | 22 220 | 1 616 | 15 615 | 3 215 | 78 | 20 524 | 33 088 | 1 266 | 15 340 | 784 | 50 | 17 440 | 1 234 | 11 565 | 2 796 | 53 | 15 648 |
| 64 | 12 702 | 1 480 | 9 733 | 2 116 | 120 | 13 449 | 21 798 | 697 | 9 479 | 577 | 66 | 10 819 | 1 270 | 7 754 | 1 878 | 77 | 10 979 |
| 198 | 37 225 | 4 042 | 27 053 | 5 309 | 249 | 36 653 | 55 660 | 2 341 | 24 319 | 1 407 | 136 | 28 203 | 3 255 | 19 696 | 4 338 | 168 | 27 457 |
| — | 361 | 72 | 289 | 60 | 1 | 422 | 670 | 42 | 257 | 15 | 2 | 316 | 51 | 249 | 52 | 2 | 354 |
| **1 448** | **196 382** | **19 880** | **149 632** | **32 882** | **2 151** | **204 545** | **313 639** | **9 819** | **137 673** | **7 041** | **1 114** | **155 647** | **15 601** | **113 423** | **27 368** | **1 600** | **157 992** |
| 209 | 38 528 | 5 106 | 28 789 | 5 953 | 283 | 40 131 | 67 212 | 2 694 | 28 906 | 1 522 | 152 | 33 274 | 4 333 | 23 768 | 5 598 | 239 | 33 938 |
| 239 | 27 130 | 2 076 | 22 014 | 4 473 | 447 | 29 010 | 45 894 | 945 | 20 398 | 916 | 197 | 22 456 | 1 650 | 17 392 | 4 003 | 393 | 23 438 |
| 67 | 13 799 | 1 888 | 10 255 | 2 143 | 101 | 14 387 | 25 012 | 835 | 10 757 | 508 | 46 | 12 146 | 1 741 | 9 010 | 2 027 | 88 | 12 866 |
| 68 | 12 697 | 1 725 | 9 031 | 2 025 | 88 | 12 869 | 21 612 | 940 | 9 097 | 519 | 71 | 10 627 | 1 466 | 7 567 | 1 882 | 70 | 10 985 |
| 45 | 7 882 | 615 | 6 594 | 1 342 | 115 | 8 666 | 14 168 | 284 | 6 249 | 340 | 41 | 6 914 | 511 | 5 452 | 1 219 | 72 | 7 254 |
| 27 | 7 669 | 727 | 5 858 | 1 209 | 54 | 7 848 | 12 944 | 381 | 5 699 | 332 | 18 | 6 430 | 570 | 4 784 | 1 122 | 38 | 6 514 |
| 145 | 6 973 | 680 | 4 807 | 1 105 | 208 | 6 800 | 11 256 | 469 | 4 830 | 231 | 127 | 5 657 | 528 | 3 895 | 988 | 188 | 5 599 |
| 16 | 3 776 | 321 | 2 937 | 604 | 21 | 3 883 | 6 615 | 212 | 2 962 | 128 | 8 | 3 310 | 274 | 2 462 | 548 | 21 | 3 305 |
| 12 | 2 682 | 205 | 1 916 | 395 | 11 | 2 527 | 4 289 | 173 | 1 870 | 126 | 5 | 2 174 | 189 | 1 561 | 355 | 10 | 2 115 |
| 8 | 2 666 | 214 | 2 224 | 472 | 27 | 2 937 | 4 700 | 100 | 2 093 | 86 | 12 | 2 291 | 190 | 1 750 | 443 | 26 | 2 409 |
| 11 | 1 821 | 108 | 1 584 | 290 | 18 | 2 000 | 3 151 | 36 | 1 441 | 41 | 9 | 1 527 | 109 | 1 239 | 269 | 7 | 1 624 |
| 24 | 1 952 | 180 | 1 333 | 266 | 29 | 1 808 | 3 138 | 115 | 1 428 | 67 | 21 | 1 631 | 177 | 1 057 | 243 | 30 | 1 507 |
| 3 | 747 | 70 | 584 | 132 | 5 | 791 | 1 436 | 38 | 634 | 18 | 2 | 692 | 63 | 542 | 138 | 1 | 744 |
| 7 | 703 | 56 | 568 | 105 | 10 | 739 | 1 259 | 29 | 563 | 32 | 5 | 629 | 74 | 437 | 109 | 10 | 630 |
| 4 | 633 | 48 | 479 | 89 | 4 | 620 | 1 059 | 50 | 463 | 20 | 1 | 534 | 46 | 380 | 97 | 2 | 525 |
| — | 209 | 40 | 199 | 41 | — | 280 | 446 | 16 | 195 | 9 | — | 220 | 30 | 153 | 43 | — | 226 |
| — | 233 | 16 | 200 | 43 | 1 | 260 | 429 | 9 | 194 | 7 | — | 210 | 12 | 176 | 30 | 1 | 219 |
| **2 333** | **326 482** | **33 955** | **249 004** | **53 569** | **3 573** | **340.101** | **538 259** | **17 145** | **235 452** | **11 943** | **1 829** | **266 369** | **27 564** | **195 048** | **46 482** | **2 796** | **271 890** |

| Länder Preußische Provinzen | Von der Wohnbevölkerung | | | | | | | | | | | | | | |
|---|---|---|---|---|---|---|---|---|---|---|---|---|---|---|---|
| | 1870 | | | | | | | | | | | | | | |
| | Insgesamt | männlich | | | | | weiblich | | | | | Insgesamt | männ | | |
| | | ledig | verheiratet | verwitwet | geschieden | zusammen | ledig | verheiratet | verwitwet | geschieden | zusammen | | ledig | verheiratet | verwitwet |
| | 471 | 472 | 473 | 474 | 475 | 476 | 477 | 478 | 479 | 480 | 481 | 482 | 483 | 484 | 485 |
| Prov. Ostpreußen | 19 571 | 586 | 8 152 | 429 | 45 | 9 212 | 1 260 | 7 280 | 1 754 | 65 | 10 359 | 20 115 | 575 | 8 531 | 504 |
| Stadt Berlin | 45 860 | 1 319 | 19 233 | 980 | 448 | 21 980 | 2 899 | 15 277 | 5 036 | 668 | 23 880 | 45 783 | 1 291 | 18 953 | 1 100 |
| Prov. Brandenburg | 26 296 | 690 | 11 406 | 665 | 100 | 12 861 | 982 | 9 996 | 2 347 | 110 | 13 435 | 26 028 | 750 | 11 354 | 738 |
| » Pommern | 18 569 | 519 | 8 201 | 444 | 43 | 9 207 | 856 | 6 796 | 1 646 | 64 | 9 362 | 18 310 | 469 | 7 900 | 496 |
| » Grenzm. Posen-Westpr. | 3 105 | 88 | 1 361 | 57 | 7 | 1 513 | 157 | 1 121 | 308 | 6 | 1 592 | 3 073 | 55 | 1 339 | 65 |
| » Niederschlesien | 30 914 | 656 | 12 558 | 670 | 96 | 13 980 | 1 764 | 11 308 | 3 708 | 154 | 16 934 | 30 530 | 620 | 12 462 | 713 |
| » Oberschlesien | 11 711 | 271 | 4 856 | 287 | 14 | 5 428 | 834 | 3 996 | 1 434 | 19 | 6 283 | 11 627 | 272 | 4 807 | 290 |
| » Sachsen | 31 683 | 568 | 13 953 | 708 | 84 | 15 313 | 1 094 | 12 203 | 2 941 | 132 | 16 370 | 31 402 | 583 | 13 682 | 858 |
| » Schleswig-Holstein | 15 433 | 575 | 6 925 | 403 | 62 | 7 965 | 551 | 5 676 | 1 162 | 79 | 7 468 | 14 823 | 585 | 6 511 | 444 |
| » Hannover | 30 362 | 1 032 | 13 290 | 832 | 59 | 15 213 | 1 146 | 11 074 | 2 835 | 94 | 15 149 | 30 000 | 1 108 | 13 031 | 947 |
| » Westfalen | 38 172 | 1 441 | 16 880 | 993 | 65 | 19 379 | 1 517 | 13 405 | 3 810 | 61 | 18 793 | 36 056 | 1 392 | 16 004 | 1 047 |
| » Hessen-Nassau | 24 365 | 817 | 10 163 | 657 | 69 | 11 706 | 1 427 | 8 683 | 2 452 | 97 | 12 659 | 23 649 | 755 | 9 827 | 813 |
| Rheinprovinz | 64 975 | 2 816 | 27 639 | 1 832 | 207 | 32 494 | 3 795 | 22 821 | 5 665 | 200 | 32 481 | 62 579 | 2 674 | 26 522 | 1 992 |
| Hohenzollern | 742 | 45 | 290 | 28 | 5 | 368 | 68 | 246 | 57 | 3 | 374 | 744 | 32 | 285 | 31 |
| **Preußen zus.** | **361 758** | **11 423** | **154 907** | **8 985** | **1 304** | **176 619** | **18 350** | **129 882** | **35 155** | **1 752** | **185 139** | **354 719** | **11 161** | **151 208** | **10 038** |
| Bayern | 71 475 | 2 909 | 29 887 | 1 879 | 184 | 34 859 | 4 706 | 24 913 | 6 714 | 283 | 36 616 | 70 945 | 2 896 | 29 320 | 2 148 |
| Sachsen | 49 886 | 958 | 21 680 | 1 100 | 250 | 23 988 | 1 770 | 18 847 | 4 880 | 401 | 25 898 | 49 316 | 925 | 21 475 | 1 205 |
| Württemberg | 25 602 | 916 | 10 871 | 569 | 68 | 12 424 | 1 767 | 9 085 | 2 231 | 95 | 13 178 | 24 838 | 876 | 10 543 | 656 |
| Baden | 22 843 | 905 | 9 669 | 659 | 64 | 11 297 | 1 509 | 7 736 | 2 215 | 86 | 11 546 | 21 687 | 873 | 9 005 | 758 |
| Thüringen | 15 254 | 300 | 6 539 | 425 | 42 | 7 306 | 585 | 5 798 | 1 480 | 85 | 7 948 | 15 258 | 350 | 6 509 | 428 |
| Hessen | 14 019 | 433 | 6 027 | 394 | 25 | 6 879 | 679 | 5 135 | 1 280 | 46 | 7 140 | 13 556 | 393 | 5 800 | 451 |
| Hamburg | 12 203 | 537 | 5 118 | 294 | 125 | 6 074 | 561 | 4 150 | 1 201 | 217 | 6 129 | 12 299 | 506 | 5 190 | 339 |
| Mecklenburg-Schwerin | 7 287 | 205 | 3 127 | 128 | 19 | 3 479 | 317 | 2 812 | 653 | 26 | 3 808 | 6 873 | 186 | 3 122 | 186 |
| Oldenburg | 4 687 | 175 | 2 059 | 131 | 10 | 2 375 | 211 | 1 659 | 431 | 11 | 2 312 | 4 560 | 169 | 1 989 | 179 |
| Braunschweig | 5 385 | 91 | 2 323 | 101 | 15 | 2 530 | 227 | 2 059 | 548 | 21 | 2 855 | 5 286 | 107 | 2 316 | 135 |
| Anhalt | 3 461 | 47 | 1 461 | 59 | 16 | 1 583 | 117 | 1 411 | 336 | 14 | 1 878 | 3 490 | 59 | 1 519 | 84 |
| Bremen | 3 272 | 124 | 1 463 | 81 | 11 | 1 679 | 158 | 1 123 | 273 | 39 | 1 593 | 3 311 | 116 | 1 469 | 99 |
| Lippe | 1 560 | 56 | 688 | 25 | 2 | 771 | 73 | 583 | 131 | 2 | 789 | 1 585 | 45 | 709 | 32 |
| Lübeck | 1 334 | 41 | 599 | 38 | 5 | 683 | 73 | 451 | 115 | 12 | 651 | 1 295 | 46 | 564 | 22 |
| Mecklenburg-Strelitz | 1 176 | 52 | 514 | 19 | — | 585 | 48 | 441 | 97 | 5 | 591 | 1 133 | 39 | 477 | 31 |
| Waldeck | 585 | 22 | 221 | 16 | 2 | 261 | 48 | 213 | 63 | — | 324 | 526 | 12 | 221 | 13 |
| Schaumburg-Lippe | 439 | 10 | 194 | 11 | — | 215 | 15 | 167 | 42 | — | 224 | 471 | 12 | 207 | 13 |
| **Deutsches Reich** | **602 226** | **19 204** | **257 347** | **14 914** | **2 142** | **293 607** | **31 214** | **216 465** | **57 845** | **3 095** | **308 619** | **591 148** | **18 771** | **251 643** | **16 817** |

| Länder Preußische Provinzen | Von der Wohnbevölkerung | | | | | | | | | | | | | | |
|---|---|---|---|---|---|---|---|---|---|---|---|---|---|---|---|
| | 1867 | | | | | | | | | | | | | | |
| | Insgesamt | männlich | | | | | weiblich | | | | | Insgesamt | männ | | |
| | | ledig | verheiratet | verwitwet | geschieden | zusammen | ledig | verheiratet | verwitwet | geschieden | zusammen | | ledig | verheiratet | verwitwet |
| | 504 | 505 | 506 | 507 | 508 | 509 | 510 | 511 | 512 | 513 | 514 | 515 | 516 | 517 | 518 |
| Prov. Ostpreußen | 17 263 | 494 | 7 098 | 483 | 29 | 8 104 | 1 082 | 6 073 | 1 951 | 53 | 9 159 | 18 174 | 484 | 7 368 | 599 |
| Stadt Berlin | 38 600 | 1 122 | 15 596 | 1 156 | 356 | 18 230 | 2 280 | 12 064 | 5 567 | 459 | 20 370 | 39 259 | 1 014 | 15 800 | 1 279 |
| Prov. Brandenburg | 23 979 | 653 | 10 243 | 872 | 78 | 11 846 | 926 | 8 472 | 2 644 | 91 | 12 133 | 24 456 | 621 | 10 193 | 907 |
| » Pommern | 15 996 | 473 | 6 704 | 513 | 37 | 7 727 | 761 | 5 690 | 1 750 | 68 | 8 269 | 16 113 | 443 | 6 698 | 619 |
| » Grenzm. Posen-Westpr. | 2 742 | 63 | 1 195 | 89 | — | 1 347 | 105 | 957 | 330 | 3 | 1 395 | 2 803 | 79 | 1 148 | 98 |
| » Niederschlesien | 27 930 | 577 | 11 272 | 845 | 86 | 12 780 | 1 604 | 9 297 | 4 124 | 125 | 15 150 | 28 336 | 593 | 11 163 | 973 |
| » Oberschlesien | 9 907 | 215 | 4 057 | 339 | 14 | 4 625 | 729 | 3 052 | 1 484 | 17 | 5 282 | 10 387 | 198 | 4 134 | 334 |
| » Sachsen | 28 126 | 540 | 12 194 | 1 011 | 81 | 13 826 | 888 | 10 093 | 3 206 | 113 | 14 300 | 28 734 | 488 | 12 350 | 1 111 |
| » Schleswig-Holstein | 13 493 | 516 | 5 938 | 504 | 53 | 7 011 | 444 | 4 710 | 1 271 | 57 | 6 482 | 13 356 | 522 | 5 689 | 500 |
| » Hannover | 26 189 | 865 | 11 206 | 975 | 47 | 13 093 | 1 003 | 9 036 | 2 995 | 62 | 13 096 | 27 310 | 921 | 11 469 | 1 120 |
| » Westfalen | 31 132 | 1 151 | 13 482 | 1 216 | 50 | 15 899 | 1 220 | 10 081 | 3 877 | 55 | 15 233 | 31 344 | 1 162 | 13 124 | 1 327 |
| » Hessen-Nassau | 20 582 | 600 | 8 544 | 927 | 44 | 10 115 | 1 085 | 6 676 | 2 636 | 70 | 10 467 | 20 784 | 645 | 8 425 | 983 |
| Rheinprovinz | 54 111 | 2 373 | 22 296 | 2 183 | 117 | 26 969 | 3 164 | 17 829 | 6 010 | 139 | 27 142 | 54 332 | 2 285 | 21 919 | 2 318 |
| Hohenzollern | 658 | 25 | 262 | 26 | — | 313 | 52 | 211 | 81 | 1 | 345 | 618 | 35 | 224 | 28 |
| **Preußen zus.** | **310 708** | **9 667** | **130 087** | **11 139** | **992** | **151 885** | **15 343** | **104 241** | **37 926** | **1 313** | **158 823** | **316 006** | **9 490** | **129 704** | **12 196** |
| Bayern | 61 407 | 2 434 | 24 899 | 2 344 | 137 | 29 814 | 3 939 | 20 029 | 7 449 | 176 | 31 593 | 60 278 | 2 389 | 24 251 | 2 592 |
| Sachsen | 43 949 | 776 | 18 883 | 1 428 | 180 | 21 267 | 1 519 | 15 448 | 5 402 | 313 | 22 682 | 45 052 | 755 | 18 819 | 1 532 |
| Württemberg | 22 558 | 735 | 9 200 | 749 | 32 | 10 716 | 1 519 | 7 609 | 2 642 | 72 | 11 842 | 22 482 | 746 | 9 071 | 860 |
| Baden | 19 430 | 802 | 7 867 | 844 | 49 | 9 562 | 1 311 | 6 046 | 2 457 | 54 | 9 868 | 19 445 | 836 | 7 757 | 894 |
| Thüringen | 13 867 | 286 | 5 875 | 489 | 33 | 6 683 | 552 | 4 786 | 1 774 | 72 | 7 184 | 14 078 | 269 | 5 852 | 578 |
| Hessen | 11 389 | 360 | 4 832 | 498 | 22 | 5 712 | 532 | 3 795 | 1 322 | 28 | 5 677 | 11 624 | 352 | 4 664 | 549 |
| Hamburg | 10 676 | 411 | 4 532 | 376 | 104 | 5 423 | 439 | 3 372 | 1 304 | 138 | 5 253 | 10 597 | 424 | 4 338 | 406 |
| Mecklenburg-Schwerin | 6 215 | 209 | 2 722 | 205 | 14 | 3 150 | 252 | 2 109 | 694 | 10 | 3 065 | 6 174 | 212 | 2 587 | 209 |
| Oldenburg | 3 968 | 123 | 1 739 | 150 | 3 | 2 015 | 162 | 1 341 | 439 | 11 | 1 953 | 4 032 | 138 | 1 737 | 155 |
| Braunschweig | 4 564 | 101 | 1 949 | 128 | 14 | 2 192 | 172 | 1 550 | 630 | 20 | 2 372 | 5 021 | 101 | 2 080 | 171 |
| Anhalt | 3 110 | 44 | 1 297 | 77 | 7 | 1 425 | 106 | 1 182 | 388 | 9 | 1 685 | 3 130 | 55 | 1 311 | 41 |
| Bremen | 2 714 | 94 | 1 157 | 92 | 11 | 1 354 | 132 | 870 | 337 | 21 | 1 360 | 2 643 | 81 | 1 116 | 95 |
| Lippe | 1 418 | 36 | 641 | 43 | 1 | 721 | 55 | 478 | 163 | 1 | 697 | 1 390 | 41 | 592 | 42 |
| Lübeck | 1 145 | 38 | 501 | 35 | 7 | 581 | 61 | 354 | 142 | 7 | 564 | 1 128 | 30 | 462 | 49 |
| Mecklenburg-Strelitz | 1 093 | 38 | 461 | 37 | 1 | 537 | 44 | 395 | 113 | 4 | 556 | 1 101 | 39 | 486 | 37 |
| Waldeck | 506 | 14 | 220 | 10 | — | 244 | 32 | 171 | 57 | 2 | 262 | 494 | 16 | 199 | 26 |
| Schaumburg-Lippe | 408 | 14 | 167 | 19 | — | 200 | 16 | 138 | 53 | 1 | 208 | 430 | 12 | 192 | 11 |
| **Deutsches Reich** | **519 125** | **16 182** | **217 029** | **18 663** | **1 607** | **253 481** | **26 186** | **173 914** | **63 292** | **2 252** | **265 644** | **525 105** | **15 986** | **215 218** | **20 443** |

sind geboren im Jahre

| 1869 | | | | | | | 1868 | | | | | | | | | |
|---|---|---|---|---|---|---|---|---|---|---|---|---|---|---|---|---|
| lich | | weiblich | | | | | Insgesamt | männlich | | | | | weiblich | | | |
| geschieden | zusammen | ledig | verheiratet | verwitwet | geschieden | zusammen | | ledig | verheiratet | verwitwet | geschieden | zusammen | ledig | verheiratet | verwitwet | geschieden | zusammen |
| 486 | 487 | 488 | 489 | 490 | 491 | 492 | 493 | 494 | 495 | 496 | 497 | 498 | 499 | 500 | 501 | 502 | 503 |
| 40 | 9 650 | 1 198 | 7 221 | 1 991 | 55 | 10 465 | 16 767 | 486 | 6 917 | 489 | 37 | 7 929 | 1 048 | 5 909 | 1 835 | 46 | 8 838 |
| 493 | 21 837 | 2 885 | 14 783 | 5 684 | 594 | 23 946 | 41 472 | 1 202 | 17 087 | 1 098 | 420 | 19 807 | 2 471 | 13 054 | 5 539 | 601 | 21 665 |
| 80 | 12 922 | 974 | 9 527 | 2 493 | 112 | 13 106 | 24 803 | 613 | 10 689 | 785 | 96 | 12 183 | 931 | 8 947 | 2 633 | 109 | 12 620 |
| 39 | 8 904 | 801 | 6 600 | 1 937 | 68 | 9 406 | 16 211 | 376 | 6 976 | 430 | 36 | 7 818 | 763 | 5 802 | 1 769 | 59 | 8 393 |
| 3 | 1 462 | 121 | 1 182 | 298 | 10 | 1 611 | 2 810 | 58 | 1 236 | 67 | 3 | 1 364 | 140 | 995 | 302 | 9 | 1 446 |
| 88 | 13 883 | 1 838 | 10 722 | 3 928 | 159 | 16 647 | 29 540 | 569 | 12 060 | 805 | 93 | 13 527 | 1 665 | 10 121 | 4 106 | 121 | 16 013 |
| 11 | 5 380 | 784 | 3 970 | 1 475 | 18 | 6 247 | 10 898 | 231 | 4 398 | 306 | 18 | 4 953 | 739 | 3 677 | 1 520 | 9 | 5 945 |
| 105 | 15 228 | 1 010 | 11 755 | 3 261 | 148 | 16 174 | 29 933 | 594 | 13 060 | 873 | 80 | 14 607 | 962 | 10 923 | 3 321 | 120 | 15 326 |
| 74 | 7 614 | 552 | 5 277 | 1 285 | 95 | 7 209 | 13 770 | 530 | 6 090 | 416 | 69 | 7 105 | 506 | 4 837 | 1 268 | 54 | 6 665 |
| 81 | 15 167 | 1 157 | 10 618 | 2 968 | 90 | 14 833 | 27 351 | 908 | 11 809 | 930 | 58 | 13 705 | 1 050 | 9 584 | 2 932 | 80 | 13 646 |
| 86 | 18 529 | 1 391 | 12 486 | 3 585 | 65 | 17 527 | 33 125 | 1 206 | 14 556 | 1 060 | 59 | 16 881 | 1 278 | 11 204 | 3 698 | 64 | 16 244 |
| 65 | 11 460 | 1 339 | 8 216 | 2 540 | 94 | 12 189 | 21 367 | 639 | 8 940 | 761 | 55 | 10 395 | 1 143 | 7 142 | 2 605 | 82 | 10 972 |
| 175 | 31 363 | 3 579 | 21 523 | 5 927 | 187 | 31 216 | 57 628 | 2 499 | 24 150 | 2 004 | 166 | 28 819 | 3 334 | 19 271 | 6 012 | 192 | 28 809 |
| 1 | 349 | 66 | 236 | 92 | 1 | 395 | 677 | 41 | 259 | 23 | 1 | 324 | 52 | 236 | 64 | 1 | 353 |
| **1 341** | **173 748** | **17 695** | **124 116** | **37 464** | **1 696** | **180 971** | **326 352** | **9 952** | **138 227** | **10 047** | **1 191** | **159 417** | **16 082** | **111 702** | **37 604** | **1 547** | **166 935** |
| 192 | 34 556 | 4 606 | 24 333 | 7 235 | 215 | 36 389 | 65 955 | 2 608 | 27 103 | 2 267 | 166 | 32 144 | 4 393 | 21 724 | 7 482 | 212 | 33 811 |
| 188 | 23 793 | 1 788 | 18 047 | 5 273 | 415 | 25 523 | 46 393 | 864 | 19 947 | 1 324 | 188 | 22 323 | 1 620 | 16 644 | 5 456 | 350 | 24 070 |
| 49 | 12 124 | 1 694 | 8 555 | 2 396 | 69 | 12 714 | 22 831 | 872 | 9 429 | 729 | 39 | 11 069 | 1 517 | 7 695 | 2 483 | 67 | 11 762 |
| 54 | 10 690 | 1 506 | 7 068 | 2 343 | 80 | 10 997 | 19 795 | 749 | 8 174 | 740 | 67 | 9 730 | 1 396 | 6 278 | 2 313 | 78 | 10 065 |
| 38 | 7 325 | 542 | 5 634 | 1 667 | 90 | 7 933 | 14 670 | 276 | 6 169 | 437 | 35 | 6 917 | 573 | 5 314 | 1 796 | 70 | 7 753 |
| 33 | 6 677 | 647 | 4 762 | 1 422 | 48 | 6 879 | 12 009 | 345 | 5 024 | 455 | 22 | 5 846 | 603 | 4 142 | 1 382 | 36 | 6 163 |
| 148 | 6 183 | 566 | 4 068 | 1 295 | 187 | 6 116 | 11 214 | 481 | 4 664 | 361 | 121 | 5 627 | 553 | 3 562 | 1 321 | 151 | 5 587 |
| 19 | 3 513 | 273 | 2 418 | 647 | 22 | 3 360 | 6 383 | 217 | 2 776 | 189 | 16 | 3 198 | 265 | 2 293 | 605 | 22 | 3 185 |
| 10 | 2 347 | 208 | 1 540 | 449 | 16 | 2 213 | 4 090 | 145 | 1 730 | 169 | 7 | 2 051 | 168 | 1 435 | 424 | 12 | 2 039 |
| 13 | 2 571 | 206 | 1 923 | 562 | 24 | 2 715 | 4 893 | 132 | 2 025 | 155 | 16 | 2 328 | 181 | 1 741 | 619 | 24 | 2 565 |
| 8 | 1 670 | 89 | 1 331 | 387 | 13 | 1 820 | 3 130 | 51 | 1 355 | 82 | 7 | 1 495 | 88 | 1 202 | 333 | 12 | 1 635 |
| 23 | 1 707 | 157 | 1 112 | 307 | 28 | 1 604 | 2 989 | 121 | 1 286 | 98 | 21 | 1 526 | 163 | 949 | 325 | 26 | 1 463 |
| 1 | 787 | 63 | 565 | 168 | 2 | 798 | 1 437 | 43 | 609 | 34 | 2 | 688 | 59 | 511 | 177 | 2 | 749 |
| 5 | 637 | 70 | 458 | 127 | 3 | 658 | 1 204 | 38 | 506 | 25 | 4 | 573 | 56 | 431 | 139 | 5 | 631 |
| 3 | 550 | 57 | 409 | 113 | 4 | 583 | 1 108 | 34 | 482 | 32 | 2 | 550 | 56 | 398 | 103 | 1 | 558 |
| 2 | 248 | 34 | 182 | 62 | — | 278 | 505 | 10 | 219 | 18 | — | 247 | 31 | 166 | 60 | 1 | 258 |
| 1 | 233 | 19 | 173 | 46 | — | 238 | 442 | 6 | 187 | 8 | 1 | 202 | 18 | 171 | 49 | 2 | 240 |
| **2 128** | **289 359** | **30 220** | **206 694** | **61 963** | **2 912** | **301 789** | **545 400** | **16 944** | **229 912** | **17 170** | **1 905** | **265 931** | **27 822** | **186 358** | **62 671** | **2 618** | **279 469** |

sind geboren im Jahre

| 1866 | | | | | | | 1865 | | | | | | | | | |
|---|---|---|---|---|---|---|---|---|---|---|---|---|---|---|---|---|
| lich | | weiblich | | | | | Insgesamt | männlich | | | | | weiblich | | | |
| geschieden | zusammen | ledig | verheiratet | verwitwet | geschieden | zusammen | | ledig | verheiratet | verwitwet | geschieden | zusammen | ledig | verheiratet | verwitwet | geschieden | zusammen |
| 519 | 520 | 521 | 522 | 523 | 524 | 525 | 526 | 527 | 528 | 529 | 530 | 531 | 532 | 533 | 534 | 535 | 536 |
| 37 | 8 488 | 1 063 | 6 332 | 2 235 | 56 | 9 686 | 17 886 | 492 | 7 269 | 652 | 29 | 8 442 | 998 | 5 980 | 2 419 | 47 | 9 444 |
| 290 | 18 383 | 2 352 | 11 738 | 6 278 | 508 | 20 876 | 35 893 | 923 | 14 062 | 1 363 | 330 | 16 678 | 2 130 | 10 451 | 6 226 | 408 | 19 215 |
| 79 | 11 800 | 946 | 8 520 | 3 093 | 97 | 12 656 | 23 107 | 650 | 9 550 | 969 | 74 | 11 243 | 825 | 7 826 | 3 114 | 99 | 11 864 |
| 40 | 7 800 | 759 | 5 542 | 1 963 | 49 | 8 313 | 15 257 | 417 | 6 321 | 651 | 30 | 7 419 | 688 | 5 061 | 2 033 | 56 | 7 838 |
| 4 | 1 329 | 113 | 958 | 398 | 5 | 1 474 | 2 783 | 65 | 1 116 | 100 | 6 | 1 287 | 90 | 985 | 415 | 6 | 1 496 |
| 77 | 12 806 | 1 601 | 9 081 | 4 744 | 104 | 15 530 | 26 445 | 519 | 10 237 | 996 | 65 | 11 817 | 1 543 | 8 211 | 4 760 | 114 | 14 628 |
| 14 | 4 680 | 716 | 3 296 | 1 678 | 17 | 5 707 | 9 773 | 219 | 3 836 | 335 | 14 | 4 404 | 652 | 3 056 | 1 649 | 12 | 5 369 |
| 78 | 14 027 | 897 | 10 016 | 3 695 | 99 | 14 707 | 27 396 | 558 | 11 395 | 1 147 | 82 | 13 182 | 890 | 9 321 | 3 911 | 92 | 14 214 |
| 56 | 6 767 | 517 | 4 585 | 1 422 | 65 | 6 589 | 12 388 | 422 | 5 263 | 541 | 39 | 6 265 | 460 | 4 142 | 1 468 | 53 | 6 123 |
| 68 | 13 578 | 1 152 | 9 052 | 3 466 | 62 | 13 732 | 24 974 | 825 | 10 318 | 1 156 | 47 | 12 346 | 987 | 8 070 | 3 500 | 71 | 12 628 |
| 58 | 15 671 | 1 238 | 10 093 | 4 296 | 46 | 15 673 | 28 568 | 992 | 12 065 | 1 341 | 47 | 14 445 | 1 114 | 8 829 | 4 137 | 43 | 14 123 |
| 38 | 10 091 | 1 133 | 6 530 | 2 958 | 72 | 10 693 | 19 073 | 570 | 7 532 | 984 | 46 | 9 132 | 997 | 5 945 | 2 941 | 58 | 9 941 |
| 129 | 26 651 | 3 104 | 17 532 | 6 898 | 147 | 27 681 | 50 406 | 2 195 | 20 087 | 2 383 | 139 | 24 804 | 2 956 | 15 820 | 6 692 | 134 | 25 602 |
| 1 | 288 | 62 | 195 | 70 | 3 | 330 | 566 | 30 | 207 | 27 | — | 264 | 52 | 161 | 87 | 2 | 302 |
| **969** | **152 359** | **15 653** | **103 470** | **43 194** | **1 330** | **163 647** | **294 515** | **8 877** | **119 258** | **12 645** | **948** | **141 728** | **14 382** | **93 858** | **43 352** | **1 195** | **152 787** |
| 159 | 29 391 | 3 870 | 18 882 | 7 951 | 184 | 30 887 | 54 440 | 2 221 | 21 188 | 2 614 | 120 | 26 143 | 3 710 | 16 354 | 8 062 | 171 | 28 297 |
| 169 | 21 275 | 1 602 | 15 572 | 6 272 | 331 | 23 777 | 42 156 | 714 | 17 298 | 1 579 | 177 | 19 768 | 1 458 | 14 073 | 6 556 | 301 | 22 388 |
| 60 | 10 737 | 1 525 | 7 329 | 2 817 | 74 | 11 745 | 19 272 | 663 | 7 292 | 852 | 34 | 8 841 | 1 428 | 6 074 | 2 873 | 56 | 10 431 |
| 36 | 9 523 | 1 285 | 6 037 | 2 547 | 53 | 9 922 | 17 389 | 709 | 6 785 | 917 | 52 | 8 463 | 1 178 | 5 078 | 2 627 | 43 | 8 926 |
| 42 | 6 741 | 531 | 4 864 | 1 870 | 72 | 7 337 | 13 080 | 270 | 5 203 | 547 | 45 | 6 165 | 506 | 4 381 | 1 958 | 70 | 6 915 |
| 15 | 5 580 | 562 | 3 831 | 1 602 | 49 | 6 044 | 10 829 | 294 | 4 438 | 568 | 26 | 5 326 | 535 | 3 434 | 1 504 | 30 | 5 503 |
| 106 | 5 274 | 463 | 3 252 | 1 475 | 133 | 5 323 | 9 540 | 357 | 3 875 | 409 | 107 | 4 748 | 459 | 2 741 | 1 472 | 120 | 4 792 |
| 5 | 3 013 | 276 | 2 124 | 744 | 17 | 3 161 | 6 036 | 207 | 2 589 | 237 | 8 | 3 041 | 231 | 1 913 | 836 | 15 | 2 995 |
| 6 | 2 036 | 180 | 1 330 | 479 | 7 | 1 996 | 3 996 | 142 | 1 676 | 206 | 6 | 2 030 | 176 | 1 270 | 514 | 6 | 1 966 |
| 18 | 2 370 | 180 | 1 703 | 751 | 17 | 2 651 | 4 541 | 90 | 1 898 | 169 | 11 | 2 168 | 167 | 1 527 | 660 | 19 | 2 373 |
| 7 | 1 414 | 103 | 1 190 | 411 | 12 | 1 716 | 3 076 | 47 | 1 284 | 118 | 9 | 1 458 | 95 | 1 038 | 479 | 6 | 1 618 |
| 13 | 1 305 | 144 | 797 | 375 | 22 | 1 338 | 2 494 | 105 | 1 009 | 112 | 15 | 1 241 | 127 | 721 | 388 | 17 | 1 253 |
| — | 675 | 54 | 487 | 171 | 3 | 715 | 1 359 | 34 | 603 | 44 | 1 | 682 | 54 | 432 | 187 | 4 | 677 |
| 4 | 545 | 57 | 372 | 149 | 5 | 583 | 1 029 | 33 | 409 | 42 | 4 | 488 | 59 | 355 | 118 | 9 | 541 |
| 5 | 567 | 56 | 340 | 135 | 3 | 534 | 941 | 40 | 392 | 30 | 1 | 463 | 44 | 301 | 130 | 3 | 478 |
| — | 241 | 33 | 153 | 65 | 2 | 253 | 491 | 11 | 189 | 30 | — | 230 | 38 | 148 | 74 | 1 | 261 |
| 2 | 217 | 12 | 147 | 53 | 1 | 213 | 392 | 10 | 178 | 16 | — | 204 | 7 | 139 | 41 | 1 | 188 |
| **1 616** | **253 263** | **26 586** | **171 880** | **71 061** | **2 315** | **271 842** | **485 576** | **14 824** | **195 664** | **21 135** | **1 564** | **233 187** | **24 654** | **153 837** | **71 831** | **2 067** | **252 389** |

| Länder Preußische Provinzen | Von der Wohnbevölkerung | | | | | | | | | | | | | | |
|---|---|---|---|---|---|---|---|---|---|---|---|---|---|---|---|
| | 1864 | | | | | | | | | | | | | | |
| | Insgesamt | männlich | | | | | weiblich | | | | | Insgesamt | männ | | |
| | | ledig | verheiratet | verwitwet | geschieden | zusammen | ledig | verheiratet | verwitwet | geschieden | zusammen | | ledig | verheiratet | verwitwet |
| | 537 | 538 | 539 | 540 | 541 | 542 | 543 | 544 | 545 | 546 | 547 | 548 | 549 | 550 | 551 |
| Prov. Ostpreußen | 19 655 | 527 | 7 630 | 769 | 51 | 8 977 | 1 197 | 6 606 | 2 809 | 66 | 10 678 | 18 474 | 555 | 7 266 | 857 |
| Stadt Berlin | 34 300 | 928 | 13 116 | 1 325 | 255 | 15 624 | 2 122 | 9 581 | 6 557 | 416 | 18 676 | 32 445 | 844 | 12 010 | 1 375 |
| Prov. Brandenburg | 22 988 | 608 | 9 304 | 1 101 | 59 | 11 072 | 918 | 7 652 | 3 254 | 92 | 11 916 | 22 049 | 653 | 8 757 | 1 101 |
| » Pommern | 15 220 | 419 | 6 106 | 700 | 32 | 7 257 | 734 | 5 045 | 2 135 | 49 | 7 963 | 14 558 | 438 | 5 829 | 708 |
| » Grenzm. Posen-Westpr. | 2 847 | 68 | 1 154 | 106 | 8 | 1 336 | 117 | 957 | 430 | 7 | 1 511 | 2 546 | 55 | 1 011 | 135 |
| » Niederschlesien | 25 381 | 528 | 9 620 | 1 087 | 74 | 11 309 | 1 485 | 7 616 | 4 867 | 104 | 14 072 | 24 169 | 478 | 8 931 | 1 190 |
| » Oberschlesien | 9 750 | 179 | 3 680 | 387 | 7 | 4 253 | 693 | 2 886 | 1 902 | 16 | 5 497 | 8 865 | 179 | 3 269 | 406 |
| » Sachsen | 26 549 | 501 | 11 105 | 1 205 | 66 | 12 877 | 838 | 8 718 | 4 018 | 98 | 13 672 | 25 285 | 450 | 10 178 | 1 337 |
| » Schleswig-Holstein | 12 204 | 407 | 5 105 | 582 | 50 | 6 144 | 434 | 3 907 | 1 656 | 63 | 6 060 | 11 329 | 453 | 4 608 | 605 |
| » Hannover | 24 464 | 780 | 9 963 | 1 201 | 42 | 11 986 | 974 | 7 672 | 3 769 | 63 | 12 478 | 23 584 | 749 | 9 398 | 1 367 |
| » Westfalen | 28 413 | 1 038 | 11 357 | 1 507 | 42 | 13 944 | 1 192 | 8 645 | 4 591 | 41 | 14 469 | 26 642 | 990 | 10 592 | 1 569 |
| » Hessen-Nassau | 18 581 | 569 | 7 160 | 1 058 | 34 | 8 821 | 1 047 | 5 547 | 3 108 | 58 | 9 760 | 17 363 | 514 | 6 558 | 1 062 |
| Rheinprovinz | 49 844 | 2 201 | 19 278 | 2 748 | 118 | 24 345 | 3 007 | 15 033 | 7 334 | 125 | 25 499 | 47 307 | 2 037 | 18 229 | 2 892 |
| Hohenzollern | 559 | 25 | 239 | 28 | 1 | 293 | 41 | 151 | 73 | 1 | 266 | 519 | 27 | 170 | 18 |
| **Preußen zus.** | **290 755** | **8 778** | **114 817** | **13 804** | **839** | **138 238** | **14 799** | **90 016** | **46 503** | **1 199** | **152 517** | **275 135** | **8 422** | **106 806** | **14 622** |
| Bayern | 54 062 | 2 215 | 20 740 | 2 910 | 137 | 26 002 | 3 431 | 16 056 | 8 409 | 164 | 28 060 | 52 107 | 2 052 | 19 608 | 3 099 |
| Sachsen | 40 238 | 697 | 16 249 | 1 707 | 131 | 18 784 | 1 424 | 13 017 | 6 746 | 267 | 21 454 | 38 852 | 634 | 15 412 | 1 829 |
| Württemberg | 19 273 | 657 | 7 441 | 872 | 49 | 9 019 | 1 350 | 5 973 | 2 885 | 46 | 10 254 | 18 270 | 702 | 6 856 | 979 |
| Baden | 16 895 | 727 | 6 362 | 1 002 | 36 | 8 127 | 1 192 | 4 738 | 2 799 | 39 | 8 768 | 16 024 | 725 | 5 982 | 1 034 |
| Thüringen | 12 833 | 306 | 5 234 | 644 | 31 | 6 215 | 521 | 3 988 | 2 045 | 64 | 6 618 | 12 603 | 308 | 4 820 | 689 |
| Hessen | 10 435 | 290 | 4 192 | 574 | 17 | 5 073 | 510 | 3 221 | 1 605 | 26 | 5 362 | 10 041 | 312 | 3 948 | 688 |
| Hamburg | 9 236 | 354 | 3 660 | 447 | 86 | 4 547 | 451 | 2 624 | 1 497 | 117 | 4 689 | 8 894 | 360 | 3 378 | 481 |
| Mecklenburg-Schwerin | 5 886 | 185 | 2 415 | 261 | 12 | 2 873 | 291 | 1 908 | 805 | 9 | 3 013 | 5 694 | 220 | 2 314 | 280 |
| Oldenburg | 3 826 | 164 | 1 498 | 199 | 7 | 1 868 | 193 | 1 184 | 570 | 11 | 1 958 | 3 636 | 150 | 1 350 | 216 |
| Braunschweig | 4 481 | 94 | 1 812 | 205 | 12 | 2 123 | 155 | 1 409 | 771 | 23 | 2 358 | 4 230 | 77 | 1 713 | 199 |
| Anhalt | 2 915 | 66 | 1 195 | 127 | 7 | 1 395 | 106 | 920 | 489 | 5 | 1 520 | 2 840 | 35 | 1 134 | 160 |
| Bremen | 2 276 | 68 | 879 | 100 | 4 | 1 051 | 106 | 717 | 389 | 13 | 1 225 | 2 162 | 75 | 811 | 109 |
| Lippe | 1 331 | 52 | 537 | 67 | 3 | 659 | 63 | 409 | 199 | 1 | 672 | 1 340 | 48 | 558 | 67 |
| Lübeck | 987 | 29 | 398 | 42 | 5 | 474 | 52 | 314 | 140 | 7 | 513 | 986 | 22 | 385 | 41 |
| Mecklenburg-Strelitz | 973 | 33 | 371 | 53 | 1 | 458 | 53 | 310 | 149 | 3 | 515 | 950 | 31 | 388 | 40 |
| Waldeck | 492 | 18 | 194 | 35 | 1 | 248 | 31 | 145 | 68 | — | 244 | 476 | 15 | 170 | 29 |
| Schaumburg-Lippe | 410 | 16 | 167 | 17 | — | 200 | 18 | 139 | 53 | — | 210 | 388 | 9 | 165 | 21 |
| **Deutsches Reich** | **477 304** | **14 749** | **188 161** | **23 066** | **1 378** | **227 354** | **24 746** | **147 088** | **76 122** | **1 994** | **249 950** | **454 628** | **14 197** | **175 798** | **24 583** |

| Länder Preußische Provinzen | Von der Wohnbevölkerung | | | | | | | | | | | | | | |
|---|---|---|---|---|---|---|---|---|---|---|---|---|---|---|---|
| | 1861 | | | | | | | | | | | | | | |
| | Insgesamt | männlich | | | | | weiblich | | | | | Insgesamt | männ | | |
| | | ledig | verheiratet | verwitwet | geschieden | zusammen | ledig | verheiratet | verwitwet | geschieden | zusammen | | ledig | verheiratet | verwitwet |
| | 570 | 571 | 572 | 573 | 574 | 575 | 576 | 577 | 578 | 579 | 580 | 581 | 582 | 583 | 584 |
| Prov. Ostpreußen | 15 504 | 451 | 6 044 | 834 | 24 | 7 353 | 949 | 4 610 | 2 557 | 35 | 8 151 | 16 854 | 460 | 6 241 | 1 033 |
| Stadt Berlin | 26 834 | 639 | 9 639 | 1 401 | 178 | 11 857 | 1 662 | 6 697 | 6 350 | 268 | 14 977 | 26 332 | 666 | 8 946 | 1 459 |
| Prov. Brandenburg | 19 799 | 575 | 7 677 | 1 199 | 55 | 9 506 | 802 | 5 887 | 3 530 | 74 | 10 293 | 19 590 | 573 | 7 207 | 1 363 |
| » Pommern | 12 340 | 346 | 4 821 | 715 | 23 | 5 905 | 633 | 3 640 | 2 137 | 25 | 6 435 | 12 969 | 379 | 4 896 | 871 |
| » Grenzm. Posen-Westpr. | 2 254 | 58 | 900 | 129 | 2 | 1 089 | 107 | 641 | 416 | 1 | 1 165 | 2 307 | 53 | 872 | 161 |
| » Niederschlesien | 20 698 | 382 | 7 417 | 1 288 | 42 | 9 129 | 1 169 | 5 365 | 4 961 | 74 | 11 569 | 21 610 | 377 | 7 433 | 1 419 |
| » Oberschlesien | 7 491 | 140 | 2 700 | 452 | 5 | 3 297 | 529 | 1 979 | 1 670 | 16 | 4 194 | 8 075 | 142 | 2 868 | 504 |
| » Sachsen | 22 269 | 418 | 8 806 | 1 414 | 70 | 10 708 | 735 | 6 618 | 4 138 | 70 | 11 561 | 22 011 | 466 | 8 470 | 1 637 |
| » Schleswig-Holstein | 10 026 | 397 | 3 911 | 676 | 31 | 5 015 | 387 | 2 933 | 1 655 | 36 | 5 011 | 9 593 | 337 | 3 672 | 674 |
| » Hannover | 20 633 | 693 | 8 123 | 1 380 | 42 | 10 238 | 842 | 5 659 | 3 865 | 29 | 10 395 | 20 494 | 689 | 7 788 | 1 497 |
| » Westfalen | 21 375 | 838 | 8 124 | 1 571 | 33 | 10 566 | 918 | 5 668 | 4 198 | 25 | 10 809 | 21 145 | 870 | 7 725 | 1 721 |
| » Hessen-Nassau | 14 473 | 433 | 5 373 | 1 139 | 41 | 6 986 | 826 | 3 738 | 2 890 | 33 | 7 487 | 14 437 | 416 | 5 172 | 1 258 |
| Rheinprovinz | 39 889 | 1 787 | 14 692 | 2 909 | 76 | 19 464 | 2 403 | 10 630 | 7 314 | 78 | 20 425 | 39 437 | 1 787 | 13 750 | 3 179 |
| Hohenzollern | 484 | 21 | 187 | 24 | — | 232 | 40 | 127 | 85 | — | 252 | 528 | 27 | 182 | 43 |
| **Preußen zus.** | **234 069** | **7 178** | **88 414** | **15 131** | **622** | **111 345** | **12 002** | **64 192** | **45 766** | **764** | **122 724** | **235 382** | **7 242** | **85 222** | **16 819** |
| Bayern | 42 666 | 1 613 | 15 657 | 3 162 | 104 | 20 536 | 2 815 | 11 045 | 8 176 | 94 | 22 130 | 44 387 | 1 716 | 15 219 | 3 671 |
| Sachsen | 32 151 | 508 | 12 405 | 1 995 | 119 | 15 027 | 1 172 | 9 190 | 6 564 | 198 | 17 124 | 33 058 | 540 | 12 179 | 2 138 |
| Württemberg | 15 134 | 499 | 5 525 | 996 | 27 | 7 047 | 1 014 | 4 076 | 2 958 | 39 | 8 087 | 15 886 | 474 | 5 662 | 1 167 |
| Baden | 13 404 | 552 | 4 839 | 1 073 | 31 | 6 495 | 943 | 3 286 | 2 640 | 40 | 6 909 | 13 773 | 550 | 4 761 | 1 170 |
| Thüringen | 10 314 | 217 | 3 940 | 665 | 25 | 4 847 | 352 | 3 039 | 2 033 | 43 | 5 467 | 10 902 | 238 | 4 114 | 787 |
| Hessen | 8 102 | 244 | 3 131 | 604 | 19 | 3 998 | 418 | 2 141 | 1 531 | 14 | 4 104 | 8 332 | 253 | 2 984 | 732 |
| Hamburg | 7 541 | 308 | 2 817 | 451 | 64 | 3 640 | 370 | 1 872 | 1 579 | 80 | 3 901 | 7 375 | 271 | 2 595 | 506 |
| Mecklenburg-Schwerin | 4 832 | 155 | 1 999 | 271 | 6 | 2 431 | 221 | 1 386 | 788 | 6 | 2 401 | 5 270 | 194 | 1 976 | 341 |
| Oldenburg | 3 091 | 120 | 1 187 | 236 | 5 | 1 548 | 141 | 840 | 559 | 3 | 1 543 | 2 990 | 119 | 1 111 | 221 |
| Braunschweig | 3 635 | 57 | 1 447 | 188 | 11 | 1 703 | 140 | 1 066 | 716 | 10 | 1 932 | 3 706 | 71 | 1 433 | 275 |
| Anhalt | 2 512 | 33 | 1 004 | 153 | 7 | 1 197 | 86 | 750 | 471 | 8 | 1 315 | 2 679 | 42 | 1 038 | 199 |
| Bremen | 1 741 | 72 | 631 | 126 | 8 | 837 | 100 | 436 | 358 | 10 | 904 | 1 725 | 67 | 576 | 116 |
| Lippe | 1 041 | 31 | 421 | 71 | — | 523 | 46 | 283 | 188 | 1 | 518 | 1 096 | 24 | 408 | 76 |
| Lübeck | 896 | 28 | 373 | 51 | — | 452 | 44 | 217 | 176 | 7 | 444 | 903 | 30 | 304 | 56 |
| Mecklenburg-Strelitz | 868 | 41 | 338 | 57 | 3 | 439 | 49 | 256 | 123 | 1 | 429 | 916 | 36 | 349 | 58 |
| Waldeck | 382 | 10 | 146 | 27 | — | 183 | 25 | 103 | 70 | 1 | 199 | 404 | 11 | 154 | 33 |
| Schaumburg-Lippe | 324 | 8 | 126 | 15 | — | 149 | 13 | 91 | 71 | — | 175 | 353 | 10 | 141 | 16 |
| **Deutsches Reich** | **382 703** | **11 674** | **144 400** | **25 272** | **1 051** | **182 397** | **19 951** | **104 269** | **74 767** | **1 319** | **200 306** | **389 137** | **11 888** | **140 226** | **28 381** |

sind geboren im Jahre

| 1863 | | | | | | | 1862 | | | | | | | | | |
|---|---|---|---|---|---|---|---|---|---|---|---|---|---|---|---|---|
| lich | | weiblich | | | | | Insgesamt | männlich | | | | | weiblich | | | |
| geschieden | zusammen | ledig | verheiratet | verwitwet | geschieden | zusammen | | ledig | verheiratet | verwitwet | geschieden | zusammen | ledig | verheiratet | verwitwet | geschieden | zusammen |
| 552 | 553 | 554 | 555 | 556 | 557 | 558 | 559 | 560 | 561 | 562 | 563 | 564 | 565 | 566 | 567 | 568 | 569 |
| 30 | 8 708 | 1 056 | 5 836 | 2 831 | 43 | 9 766 | 16 650 | 493 | 6 369 | 764 | 31 | 7 657 | 980 | 5 270 | 2 701 | 42 | 8 993 |
| 269 | 14 498 | 2 065 | 8 824 | 6 720 | 338 | 17 947 | 29 289 | 749 | 10 686 | 1 365 | 208 | 13 008 | 1 932 | 7 688 | 6 355 | 306 | 16 281 |
| 52 | 10 563 | 858 | 7 034 | 3 527 | 67 | 11 486 | 20 324 | 568 | 7 987 | 1 088 | 58 | 9 701 | 817 | 6 356 | 3 372 | 78 | 10 623 |
| 25 | 7 000 | 683 | 4 615 | 2 223 | 37 | 7 558 | 13 264 | 389 | 5 166 | 757 | 31 | 6 343 | 650 | 4 006 | 2 224 | 41 | 6 921 |
| 4 | 1 205 | 108 | 810 | 418 | 5 | 1 341 | 2 395 | 67 | 914 | 135 | 5 | 1 121 | 109 | 740 | 418 | 7 | 1 274 |
| 67 | 10 666 | 1 446 | 6 968 | 5 006 | 83 | 13 503 | 22 359 | 453 | 8 146 | 1 135 | 61 | 9 795 | 1 328 | 6 163 | 4 998 | 75 | 12 564 |
| 11 | 3 865 | 618 | 2 507 | 1 865 | 10 | 5 000 | 8 330 | 161 | 3 084 | 413 | 17 | 3 675 | 576 | 2 252 | 1 821 | 6 | 4 655 |
| 44 | 12 009 | 796 | 8 234 | 4 157 | 89 | 13 276 | 24 260 | 469 | 9 587 | 1 338 | 68 | 11 462 | 784 | 7 583 | 4 355 | 76 | 12 798 |
| 31 | 5 697 | 433 | 3 521 | 1 629 | 49 | 5 632 | 10 472 | 416 | 4 271 | 593 | 43 | 5 323 | 409 | 3 167 | 1 548 | 25 | 5 149 |
| 49 | 11 563 | 909 | 7 226 | 3 840 | 46 | 12 021 | 21 258 | 745 | 8 452 | 1 307 | 39 | 10 543 | 890 | 6 199 | 3 577 | 49 | 10 715 |
| 42 | 13 193 | 1 168 | 7 635 | 4 613 | 33 | 13 449 | 23 093 | 851 | 8 840 | 1 556 | 35 | 11 282 | 1 014 | 6 460 | 4 317 | 20 | 11 811 |
| 28 | 8 162 | 1 026 | 5 105 | 3 027 | 43 | 9 201 | 15 809 | 491 | 5 942 | 1 137 | 27 | 7 597 | 902 | 4 330 | 2 942 | 38 | 8 212 |
| 119 | 23 277 | 2 888 | 13 502 | 7 523 | 117 | 24 030 | 42 612 | 1 931 | 15 757 | 2 769 | 101 | 20 558 | 2 655 | 11 930 | 7 381 | 88 | 22 054 |
| 3 | 218 | 26 | 175 | 100 | — | 301 | 529 | 16 | 183 | 34 | 1 | 234 | 44 | 153 | 97 | 1 | 295 |
| **774** | **130 624** | **14 080** | **81 992** | **47 479** | **960** | **144 511** | **250 644** | **7 799** | **95 384** | **14 391** | **725** | **118 299** | **13 090** | **72 297** | **46 106** | **852** | **132 345** |
| 105 | 24 864 | 3 505 | 14 835 | 8 787 | 116 | 27 243 | 47 955 | 1 955 | 17 807 | 3 274 | 111 | 23 147 | 3 163 | 13 059 | 8 489 | 97 | 24 808 |
| 160 | 18 035 | 1 351 | 12 199 | 7 003 | 264 | 20 817 | 35 769 | 583 | 14 014 | 1 945 | 132 | 16 674 | 1 229 | 10 674 | 6 939 | 253 | 19 095 |
| 28 | 8 565 | 1 319 | 5 353 | 2 990 | 43 | 9 705 | 17 457 | 578 | 6 495 | 1 072 | 30 | 8 175 | 1 244 | 4 969 | 3 023 | 46 | 9 282 |
| 45 | 7 786 | 1 137 | 4 348 | 2 701 | 52 | 8 238 | 14 703 | 596 | 5 322 | 1 053 | 36 | 7 007 | 1 090 | 3 816 | 2 756 | 34 | 7 696 |
| 33 | 5 850 | 473 | 3 941 | 2 279 | 60 | 6 753 | 11 780 | 265 | 4 517 | 729 | 43 | 5 554 | 425 | 3 472 | 2 277 | 52 | 6 226 |
| 14 | 4 962 | 462 | 2 948 | 1 641 | 28 | 5 079 | 8 832 | 265 | 3 330 | 602 | 16 | 4 213 | 482 | 2 558 | 1 565 | 14 | 4 619 |
| 88 | 4 307 | 440 | 2 501 | 1 538 | 108 | 4 587 | 8 051 | 300 | 3 112 | 433 | 72 | 3 917 | 371 | 2 168 | 1 511 | 84 | 4 134 |
| 11 | 2 825 | 257 | 1 734 | 858 | 20 | 2 869 | 5 201 | 211 | 1 992 | 296 | 7 | 2 506 | 268 | 1 555 | 859 | 13 | 2 695 |
| 5 | 1 721 | 154 | 1 157 | 597 | 7 | 1 915 | 3 272 | 137 | 1 253 | 194 | 2 | 1 586 | 147 | 987 | 549 | 3 | 1 686 |
| 11 | 2 000 | 189 | 1 260 | 760 | 21 | 2 230 | 3 889 | 88 | 1 561 | 210 | 10 | 1 869 | 174 | 1 077 | 755 | 14 | 2 020 |
| 3 | 1 332 | 84 | 923 | 488 | 13 | 1 508 | 2 748 | 24 | 1 160 | 144 | 7 | 1 335 | 74 | 803 | 531 | 5 | 1 413 |
| 13 | 1 008 | 121 | 601 | 416 | 16 | 1 154 | 1 910 | 66 | 737 | 107 | 6 | 916 | 102 | 517 | 360 | 15 | 994 |
| — | 673 | 54 | 405 | 207 | 1 | 667 | 1 108 | 21 | 436 | 60 | 1 | 518 | 49 | 323 | 216 | 2 | 590 |
| 4 | 452 | 54 | 291 | 185 | 4 | 534 | 865 | 20 | 315 | 48 | 2 | 385 | 58 | 239 | 177 | 6 | 480 |
| 2 | 461 | 44 | 289 | 153 | 3 | 489 | 871 | 48 | 336 | 39 | 1 | 424 | 44 | 256 | 143 | 4 | 447 |
| 1 | 215 | 24 | 153 | 84 | — | 261 | 408 | 14 | 145 | 36 | — | 195 | 29 | 119 | 65 | — | 213 |
| — | 195 | 14 | 118 | 61 | — | 193 | 335 | 4 | 145 | 15 | — | 164 | 9 | 108 | 54 | — | 171 |
| **1 297** | **215 875** | **23 762** | **135 048** | **78 227** | **1 716** | **238 753** | **415 798** | **12 974** | **158 061** | **24 648** | **1 201** | **196 884** | **22 048** | **118 997** | **76 375** | **1 494** | **218 914** |

sind geboren im Jahre

| 1860 | | | | | | | 1859 | | | | | | | | | |
|---|---|---|---|---|---|---|---|---|---|---|---|---|---|---|---|---|
| lich | | weiblich | | | | | Insgesamt | männlich | | | | | weiblich | | | |
| geschieden | zusammen | ledig | verheiratet | verwitwet | geschieden | zusammen | | ledig | verheiratet | verwitwet | geschieden | zusammen | ledig | verheiratet | verwitwet | geschieden | zusammen |
| 585 | 586 | 587 | 588 | 589 | 590 | 591 | 592 | 593 | 594 | 595 | 596 | 597 | 598 | 599 | 600 | 601 | 602 |
| 43 | 7 777 | 1 056 | 4 863 | 3 111 | 47 | 9 077 | 16 601 | 461 | 5 918 | 1 149 | 29 | 7 557 | 945 | 4 644 | 3 413 | 42 | 9 044 |
| 173 | 11 244 | 1 678 | 6 293 | 6 878 | 239 | 15 088 | 25 375 | 548 | 8 042 | 1 480 | 141 | 10 211 | 1 676 | 5 847 | 7 392 | 249 | 15 164 |
| 50 | 9 193 | 860 | 5 603 | 3 862 | 72 | 10 397 | 19 014 | 455 | 6 853 | 1 457 | 49 | 8 814 | 795 | 5 145 | 4 209 | 51 | 10 200 |
| 19 | 6 165 | 641 | 3 669 | 2 466 | 28 | 6 804 | 12 922 | 365 | 4 625 | 916 | 18 | 5 924 | 683 | 3 548 | 2 744 | 23 | 6 998 |
| 3 | 1 089 | 118 | 633 | 463 | 4 | 1 218 | 2 372 | 54 | 878 | 156 | 2 | 1 090 | 99 | 667 | 513 | 3 | 1 282 |
| 49 | 9 278 | 1 262 | 5 448 | 5 546 | 76 | 12 332 | 20 783 | 345 | 6 915 | 1 559 | 55 | 8 874 | 1 192 | 4 867 | 5 788 | 62 | 11 909 |
| 7 | 3 521 | 584 | 2 078 | 1 887 | 5 | 4 554 | 8 066 | 139 | 2 807 | 583 | 6 | 3 535 | 514 | 1 950 | 2 058 | 9 | 4 531 |
| 60 | 10 633 | 720 | 6 121 | 4 475 | 62 | 11 378 | 21 575 | 381 | 7 966 | 1 798 | 43 | 10 188 | 698 | 5 829 | 4 804 | 56 | 11 387 |
| 26 | 4 709 | 412 | 2 786 | 1 661 | 25 | 4 884 | 9 507 | 361 | 3 373 | 784 | 32 | 4 550 | 383 | 2 675 | 1 874 | 25 | 4 957 |
| 39 | 10 013 | 836 | 5 453 | 4 169 | 23 | 10 481 | 20 429 | 654 | 7 365 | 1 763 | 35 | 9 817 | 856 | 5 257 | 4 469 | 30 | 10 612 |
| 29 | 10 345 | 878 | 5 320 | 4 573 | 29 | 10 800 | 21 584 | 788 | 7 654 | 1 934 | 19 | 10 395 | 877 | 5 182 | 5 102 | 28 | 11 189 |
| 32 | 6 878 | 825 | 3 564 | 3 141 | 29 | 7 559 | 14 342 | 395 | 4 854 | 1 401 | 21 | 6 671 | 784 | 3 400 | 3 460 | 27 | 7 671 |
| 79 | 18 795 | 2 450 | 10 122 | 7 996 | 74 | 20 642 | 38 465 | 1 667 | 12 920 | 3 577 | 77 | 18 241 | 2 363 | 9 319 | 8 471 | 71 | 20 224 |
| — | 252 | 40 | 136 | 99 | 1 | 276 | 472 | 25 | 171 | 33 | — | 229 | 35 | 110 | 97 | 1 | 243 |
| **609** | **109 892** | **12 360** | **62 089** | **50 327** | **714** | **125 490** | **231 507** | **6 638** | **80 341** | **18 590** | **527** | **106 096** | **11 900** | **58 440** | **54 394** | **677** | **125 411** |
| 97 | 20 703 | 2 927 | 11 088 | 9 562 | 107 | 23 684 | 41 473 | 1 463 | 14 217 | 3 744 | 65 | 19 489 | 2 673 | 9 869 | 9 367 | 75 | 21 984 |
| 111 | 14 968 | 1 160 | 9 215 | 7 511 | 204 | 18 090 | 30 619 | 465 | 10 687 | 2 166 | 96 | 13 414 | 1 031 | 8 205 | 7 782 | 187 | 17 205 |
| 25 | 7 328 | 1 098 | 4 101 | 3 325 | 34 | 8 558 | 14 934 | 420 | 5 074 | 1 248 | 29 | 6 771 | 1 044 | 3 562 | 3 521 | 36 | 8 163 |
| 27 | 6 508 | 977 | 3 303 | 2 960 | 25 | 7 265 | 12 514 | 430 | 4 270 | 1 145 | 20 | 5 865 | 932 | 2 864 | 2 829 | 24 | 6 649 |
| 28 | 5 167 | 413 | 3 024 | 2 251 | 47 | 5 735 | 10 552 | 232 | 3 724 | 835 | 22 | 4 813 | 385 | 2 808 | 2 504 | 42 | 5 739 |
| 13 | 3 982 | 427 | 2 165 | 1 743 | 15 | 4 350 | 7 796 | 186 | 2 784 | 767 | 13 | 3 750 | 394 | 1 880 | 1 758 | 14 | 4 046 |
| 57 | 3 429 | 388 | 1 817 | 1 670 | 71 | 3 946 | 6 851 | 258 | 2 333 | 485 | 47 | 3 123 | 344 | 1 646 | 1 673 | 65 | 3 728 |
| 3 | 2 514 | 259 | 1 449 | 1 042 | 6 | 2 756 | 4 696 | 158 | 1 778 | 383 | 7 | 2 326 | 181 | 1 233 | 947 | 9 | 2 370 |
| 5 | 1 456 | 126 | 819 | 585 | 4 | 1 534 | 2 963 | 87 | 1 076 | 246 | 4 | 1 413 | 135 | 787 | 625 | 3 | 1 550 |
| 10 | 1 789 | 126 | 978 | 799 | 14 | 1 917 | 3 564 | 84 | 1 295 | 300 | 8 | 1 687 | 134 | 874 | 860 | 9 | 1 877 |
| 7 | 1 286 | 95 | 770 | 523 | 5 | 1 393 | 2 459 | 31 | 912 | 197 | 8 | 1 148 | 78 | 685 | 543 | 5 | 1 311 |
| 8 | 767 | 112 | 442 | 395 | 9 | 958 | 1 733 | 40 | 556 | 131 | 3 | 730 | 103 | 447 | 444 | 9 | 1 003 |
| 2 | 510 | 35 | 293 | 255 | 3 | 586 | 1 064 | 21 | 409 | 80 | — | 510 | 46 | 285 | 223 | — | 554 |
| 4 | 394 | 60 | 247 | 198 | 4 | 509 | 824 | 23 | 293 | 61 | 2 | 379 | 49 | 220 | 175 | 1 | 445 |
| 3 | 446 | 47 | 250 | 173 | — | 470 | 829 | 44 | 291 | 59 | 2 | 396 | 46 | 223 | 162 | 2 | 433 |
| 1 | 199 | 27 | 102 | 76 | — | 205 | 396 | 14 | 131 | 44 | — | 189 | 26 | 102 | 79 | — | 207 |
| — | 167 | 16 | 102 | 68 | — | 186 | 342 | 10 | 124 | 36 | — | 170 | 17 | 77 | 78 | — | 172 |
| **1 010** | **181 505** | **20 653** | **102 254** | **83 463** | **1 262** | **207 632** | **375 116** | **10 604** | **130 295** | **30 517** | **853** | **172 269** | **19 518** | **94 207** | **87 964** | **1 158** | **202 847** |

| Länder Preußische Provinzen | Von der Wohnbevölkerung | | | | | | | | | | | | | | |
|---|---|---|---|---|---|---|---|---|---|---|---|---|---|---|---|
| | 1858 | | | | | | | | | | | | | | |
| | Insgesamt | männlich | | | | | weiblich | | | | | Insgesamt | männ | | |
| | | ledig | verheiratet | verwitwet | geschieden | zusammen | ledig | verheiratet | verwitwet | geschieden | zusammen | | ledig | verheiratet | verwitwet |
| | 603 | 604 | 605 | 606 | 607 | 608 | 609 | 610 | 611 | 612 | 613 | 614 | 615 | 616 | 617 |
| Prov. Ostpreußen | 15 221 | 365 | 5 308 | 1 149 | 30 | 6 852 | 932 | 4 090 | 3 313 | 34 | 8 369 | 12 782 | 364 | 4 355 | 960 |
| Stadt Berlin | 22 141 | 482 | 6 842 | 1 394 | 105 | 8 823 | 1 442 | 4 798 | 6 891 | 187 | 13 318 | 19 818 | 431 | 5 905 | 1 362 |
| Prov. Brandenburg | 17 538 | 476 | 6 238 | 1 450 | 40 | 8 204 | 729 | 4 508 | 4 058 | 39 | 9 334 | 16 083 | 402 | 5 695 | 1 504 |
| » Pommern | 11 671 | 326 | 4 176 | 928 | 20 | 5 450 | 546 | 3 087 | 2 555 | 33 | 6 221 | 10 283 | 281 | 3 544 | 936 |
| » Grenzm. Posen-Westpr. | 2 109 | 41 | 741 | 200 | 3 | 985 | 75 | 574 | 472 | 3 | 1 124 | 1 899 | 38 | 690 | 177 |
| » Niederschlesien | 19 307 | 347 | 6 297 | 1 578 | 31 | 8 253 | 1 088 | 4 399 | 5 514 | 53 | 11 054 | 17 329 | 251 | 5 572 | 1 567 |
| » Oberschlesien | 7 304 | 104 | 2 432 | 596 | 3 | 3 135 | 498 | 1 653 | 2 008 | 10 | 4 169 | 6 443 | 106 | 2 125 | 583 |
| » Sachsen | 19 812 | 379 | 7 169 | 1 751 | 42 | 9 341 | 580 | 5 093 | 4 738 | 60 | 10 471 | 18 296 | 305 | 6 432 | 1 769 |
| » Schleswig-Holstein | 8 703 | 321 | 3 120 | 705 | 32 | 4 178 | 327 | 2 330 | 1 851 | 17 | 4 525 | 8 014 | 290 | 2 804 | 732 |
| » Hannover | 18 160 | 605 | 6 512 | 1 621 | 30 | 8 768 | 755 | 4 353 | 4 257 | 27 | 9 392 | 16 322 | 508 | 5 691 | 1 707 |
| » Westfalen | 18 565 | 619 | 6 508 | 1 849 | 13 | 8 989 | 715 | 4 211 | 4 638 | 12 | 9 576 | 16 426 | 593 | 5 508 | 1 807 |
| » Hessen-Nassau | 12 535 | 338 | 4 215 | 1 250 | 26 | 5 829 | 670 | 2 830 | 3 181 | 25 | 6 706 | 11 465 | 327 | 3 683 | 1 296 |
| Rheinprovinz | 33 631 | 1 486 | 11 143 | 3 285 | 64 | 15 978 | 1 993 | 7 683 | 7 935 | 42 | 17 653 | 30 360 | 1 350 | 9 612 | 3 183 |
| Hohenzollern | 442 | 12 | 137 | 42 | — | 191 | 41 | 120 | 90 | — | 251 | 453 | 14 | 157 | 52 |
| **Preußen zus.** | **207 139** | **5 901** | **70 838** | **17 798** | **439** | **94 976** | **10 391** | **49 729** | **51 501** | **542** | **112 163** | **185 973** | **5 260** | **61 773** | **17 635** |
| Bayern | 38 149 | 1 345 | 12 242 | 3 867 | 78 | 17 532 | 2 483 | 8 693 | 9 371 | 70 | 20 617 | 36 005 | 1 302 | 11 409 | 4 072 |
| Sachsen | 28 497 | 406 | 9 780 | 2 270 | 89 | 12 545 | 1 030 | 7 143 | 7 615 | 164 | 15 952 | 26 089 | 361 | 8 699 | 2 353 |
| Württemberg | 13 844 | 420 | 4 538 | 1 315 | 20 | 6 293 | 949 | 3 135 | 3 440 | 27 | 7 551 | 12 212 | 390 | 3 985 | 1 177 |
| Baden | 11 303 | 423 | 3 712 | 1 149 | 21 | 5 305 | 813 | 2 449 | 2 711 | 25 | 5 998 | 10 426 | 363 | 3 248 | 1 137 |
| Thüringen | 9 212 | 190 | 3 210 | 852 | 25 | 4 277 | 327 | 2 291 | 2 275 | 42 | 4 935 | 8 687 | 170 | 2 865 | 845 |
| Hessen | 6 882 | 213 | 2 294 | 704 | 10 | 3 221 | 336 | 1 562 | 1 748 | 15 | 3 661 | 6 497 | 181 | 2 162 | 739 |
| Hamburg | 6 167 | 234 | 2 025 | 487 | 42 | 2 788 | 296 | 1 367 | 1 659 | 57 | 3 379 | 5 585 | 173 | 1 764 | 435 |
| Mecklenburg-Schwerin | 4 669 | 142 | 1 707 | 356 | 8 | 2 213 | 213 | 1 174 | 1 061 | 8 | 2 456 | 4 049 | 147 | 1 404 | 388 |
| Oldenburg | 2 665 | 96 | 966 | 232 | 3 | 1 297 | 120 | 680 | 565 | 3 | 1 368 | 2 493 | 92 | 877 | 240 |
| Braunschweig | 3 537 | 65 | 1 224 | 289 | 8 | 1 586 | 130 | 954 | 857 | 10 | 1 951 | 2 924 | 64 | 1 026 | 263 |
| Anhalt | 2 156 | 31 | 792 | 189 | 5 | 1 017 | 56 | 558 | 518 | 7 | 1 139 | 2 093 | 27 | 738 | 191 |
| Bremen | 1 516 | 58 | 474 | 98 | 8 | 638 | 89 | 359 | 422 | 8 | 878 | 1 435 | 37 | 415 | 128 |
| Lippe | 1 000 | 24 | 374 | 80 | — | 478 | 45 | 239 | 237 | 1 | 522 | 948 | 16 | 329 | 117 |
| Lübeck | 766 | 18 | 249 | 57 | 3 | 327 | 40 | 203 | 192 | 4 | 439 | 727 | 18 | 254 | 76 |
| Mecklenburg-Strelitz | 758 | 28 | 279 | 58 | 1 | 366 | 29 | 191 | 169 | 3 | 392 | 703 | 26 | 241 | 53 |
| Waldeck | 394 | 14 | 126 | 53 | — | 193 | 22 | 97 | 82 | — | 201 | 352 | 8 | 125 | 49 |
| Schaumburg-Lippe | 353 | 15 | 147 | 26 | — | 188 | 10 | 83 | 72 | — | 165 | 268 | 18 | 88 | 27 |
| **Deutsches Reich** | **339 007** | **9 623** | **114 977** | **29 880** | **760** | **155 240** | **17 379** | **80 907** | **84 495** | **986** | **183 767** | **307 466** | **8 653** | **101 402** | **29 925** |

| Länder Preußische Provinzen | Von der Wohnbevölkerung | | | | | | | | | | | | | | |
|---|---|---|---|---|---|---|---|---|---|---|---|---|---|---|---|
| | 1855 | | | | | | | | | | | | | | |
| | Insgesamt | männlich | | | | | weiblich | | | | | Insgesamt | männ | | |
| | | ledig | verheiratet | verwitwet | geschieden | zusammen | ledig | verheiratet | verwitwet | geschieden | zusammen | | ledig | verheiratet | verwitwet |
| | 636 | 637 | 638 | 639 | 640 | 641 | 642 | 643 | 644 | 645 | 646 | 647 | 648 | 649 | 650 |
| Prov. Ostpreußen | 11 346 | 324 | 3 760 | 1 028 | 15 | 5 127 | 742 | 2 628 | 2 825 | 24 | 6 219 | 10 692 | 274 | 3 300 | 1 135 |
| Stadt Berlin | 16 058 | 326 | 4 384 | 1 369 | 79 | 6 158 | 939 | 2 836 | 5 992 | 133 | 9 900 | 15 658 | 312 | 4 077 | 1 307 |
| Prov. Brandenburg | 13 638 | 358 | 4 538 | 1 383 | 27 | 6 306 | 593 | 3 009 | 3 687 | 43 | 7 332 | 13 360 | 331 | 4 174 | 1 508 |
| » Pommern | 8 943 | 246 | 2 871 | 933 | 15 | 4 065 | 481 | 1 922 | 2 457 | 18 | 4 878 | 8 936 | 241 | 2 751 | 1 003 |
| » Grenzm. Posen-Westpr. | 1 643 | 38 | 529 | 157 | 5 | 729 | 71 | 378 | 459 | 6 | 914 | 1 713 | 40 | 591 | 179 |
| » Niederschlesien | 12 608 | 196 | 3 691 | 1 325 | 23 | 5 235 | 749 | 2 211 | 4 373 | 40 | 7 373 | 13 357 | 230 | 3 656 | 1 515 |
| » Oberschlesien | 4 694 | 77 | 1 355 | 496 | 8 | 1 936 | 311 | 897 | 1 545 | 5 | 2 758 | 4 807 | 68 | 1 420 | 527 |
| » Sachsen | 14 580 | 301 | 4 828 | 1 689 | 32 | 6 850 | 518 | 3 109 | 4 056 | 47 | 7 730 | 14 783 | 263 | 4 517 | 1 905 |
| » Schleswig-Holstein | 7 118 | 263 | 2 384 | 779 | 18 | 3 444 | 260 | 1 631 | 1 773 | 10 | 3 674 | 6 654 | 251 | 2 037 | 810 |
| » Hannover | 13 743 | 407 | 4 517 | 1 729 | 24 | 6 677 | 586 | 2 725 | 3 739 | 16 | 7 066 | 13 353 | 407 | 4 185 | 1 752 |
| » Westfalen | 12 803 | 509 | 3 898 | 1 629 | 10 | 6 046 | 525 | 2 391 | 3 831 | 10 | 6 757 | 12 625 | 442 | 3 598 | 1 719 |
| » Hessen-Nassau | 8 911 | 243 | 2 682 | 1 171 | 13 | 4 109 | 457 | 1 615 | 2 715 | 15 | 4 802 | 8 910 | 246 | 2 486 | 1 256 |
| Rheinprovinz | 23 292 | 1 074 | 6 908 | 3 009 | 48 | 11 039 | 1 464 | 4 265 | 6 491 | 33 | 12 253 | 24 121 | 1 087 | 6 615 | 3 199 |
| Hohenzollern | 373 | 16 | 93 | 44 | — | 153 | 35 | 75 | 108 | 2 | 220 | 348 | 17 | 79 | 50 |
| **Preußen zus.** | **149 750** | **4 378** | **46 438** | **16 741** | **317** | **67 874** | **7 731** | **29 692** | **44 051** | **402** | **81 876** | **149 317** | **4 209** | **43 486** | **17 865** |
| Bayern | 29 639 | 1 119 | 8 922 | 3 929 | 54 | 14 024 | 1 886 | 5 335 | 8 345 | 49 | 15 615 | 29 172 | 955 | 8 133 | 4 072 |
| Sachsen | 19 538 | 262 | 6 167 | 2 012 | 46 | 8 487 | 678 | 3 991 | 6 300 | 82 | 11 051 | 20 248 | 289 | 5 755 | 2 281 |
| Württemberg | 9 836 | 261 | 3 059 | 1 192 | 10 | 4 522 | 671 | 1 795 | 2 824 | 24 | 5 314 | 9 621 | 282 | 2 695 | 1 321 |
| Baden | 8 297 | 293 | 2 399 | 1 083 | 15 | 3 790 | 641 | 1 490 | 2 357 | 19 | 4 507 | 7 984 | 269 | 2 208 | 1 140 |
| Thüringen | 6 744 | 150 | 2 159 | 856 | 13 | 3 178 | 261 | 1 354 | 1 926 | 25 | 3 566 | 7 075 | 141 | 2 149 | 822 |
| Hessen | 5 055 | 124 | 1 591 | 699 | 5 | 2 419 | 258 | 900 | 1 477 | 1 | 2 636 | 5 223 | 131 | 1 497 | 752 |
| Hamburg | 4 655 | 132 | 1 385 | 455 | 37 | 2 009 | 230 | 816 | 1 560 | 40 | 2 646 | 4 511 | 156 | 1 216 | 477 |
| Mecklenburg-Schwerin | 3 720 | 130 | 1 255 | 397 | 6 | 1 788 | 177 | 775 | 972 | 8 | 1 932 | 3 504 | 105 | 1 056 | 406 |
| Oldenburg | 2 159 | 93 | 688 | 217 | 5 | 1 003 | 105 | 465 | 583 | 3 | 1 156 | 2 164 | 89 | 655 | 272 |
| Braunschweig | 2 387 | 47 | 804 | 261 | 5 | 1 117 | 114 | 459 | 695 | 2 | 1 270 | 2 301 | 42 | 722 | 274 |
| Anhalt | 1 701 | 19 | 529 | 198 | 1 | 747 | 61 | 355 | 530 | 8 | 954 | 1 664 | 20 | 505 | 210 |
| Bremen | 1 197 | 37 | 331 | 125 | 6 | 499 | 65 | 230 | 398 | 5 | 698 | 1 134 | 38 | 300 | 120 |
| Lippe | 700 | 17 | 253 | 80 | — | 350 | 20 | 151 | 179 | — | 350 | 721 | 21 | 248 | 99 |
| Lübeck | 587 | 15 | 163 | 64 | 2 | 244 | 24 | 134 | 183 | 2 | 343 | 576 | 17 | 180 | 67 |
| Mecklenburg-Strelitz | 558 | 24 | 174 | 60 | — | 258 | 22 | 135 | 143 | — | 300 | 643 | 31 | 212 | 59 |
| Waldeck | 264 | 7 | 80 | 43 | — | 130 | 19 | 49 | 65 | 1 | 134 | 241 | 10 | 72 | 39 |
| Schaumburg-Lippe | 276 | 6 | 91 | 34 | 1 | 132 | 16 | 45 | 83 | — | 144 | 228 | 8 | 69 | 15 |
| **Deutsches Reich** | **247 063** | **7 114** | **76 488** | **28 446** | **523** | **112 571** | **12 979** | **48 171** | **72 671** | **671** | **134 492** | **246 327** | **6 813** | **71 158** | **30 291** |

sind geboren im Jahre

| 1857 | | | | | | | 1856 | | | | | | | | | |
|---|---|---|---|---|---|---|---|---|---|---|---|---|---|---|---|---|
| lich | | weiblich | | | | | | männlich | | | | | weiblich | | | |
| geschieden | zusammen | ledig | verheiratet | verwitwet | geschieden | zusammen | Insgesamt | ledig | verheiratet | verwitwet | geschieden | zusammen | ledig | verheiratet | verwitwet | geschieden | zusammen |
| 618 | 619 | 620 | 621 | 622 | 623 | 624 | 625 | 626 | 627 | 628 | 629 | 630 | 631 | 632 | 633 | 634 | 635 |
| 33 | 5 712 | 797 | 3 284 | 2 963 | 26 | 7 070 | 11 222 | 295 | 3 725 | 988 | 9 | 5 017 | 769 | 2 733 | 2 678 | 25 | 6 205 |
| 99 | 7 797 | 1 302 | 3 997 | 6 532 | 190 | 12 021 | 17 701 | 365 | 4 915 | 1 315 | 100 | 6 695 | 1 140 | 3 348 | 6 348 | 170 | 11 006 |
| 32 | 7 633 | 614 | 3 977 | 3 808 | 51 | 8 450 | 14 494 | 361 | 4 871 | 1 455 | 28 | 6 715 | 644 | 3 348 | 3 746 | 41 | 7 779 |
| 22 | 4 783 | 478 | 2 576 | 2 426 | 20 | 5 500 | 9 759 | 286 | 3 272 | 971 | 14 | 4 543 | 513 | 2 268 | 2 414 | 21 | 5 216 |
| 3 | 908 | 76 | 477 | 438 | — | 991 | 1 804 | 40 | 633 | 163 | 1 | 837 | 70 | 420 | 476 | 1 | 967 |
| 36 | 7 426 | 974 | 3 621 | 5 252 | 56 | 9 903 | 13 766 | 224 | 4 174 | 1 321 | 24 | 5 743 | 809 | 2 694 | 4 494 | 26 | 8 023 |
| 10 | 2 824 | 475 | 1 348 | 1 791 | 5 | 3 619 | 5 305 | 90 | 1 634 | 473 | 5 | 2 202 | 368 | 1 080 | 1 652 | 3 | 3 103 |
| 50 | 8 556 | 577 | 4 492 | 4 621 | 50 | 9 740 | 16 803 | 377 | 5 611 | 1 825 | 27 | 7 840 | 518 | 3 849 | 4 547 | 49 | 8 963 |
| 26 | 3 852 | 301 | 2 049 | 1 790 | 22 | 4 162 | 7 565 | 267 | 2 569 | 772 | 16 | 3 624 | 290 | 1 861 | 1 776 | 14 | 3 941 |
| 28 | 7 934 | 700 | 3 704 | 3 964 | 20 | 8 388 | 15 383 | 513 | 5 069 | 1 729 | 22 | 7 333 | 622 | 3 263 | 4 132 | 33 | 8 050 |
| 20 | 7 928 | 660 | 3 513 | 4 309 | 16 | 8 498 | 14 974 | 562 | 4 774 | 1 682 | 21 | 7 039 | 666 | 2 859 | 4 400 | 10 | 7 935 |
| 12 | 5 318 | 612 | 2 470 | 3 051 | 14 | 6 147 | 10 268 | 270 | 3 136 | 1 279 | 24 | 4 709 | 597 | 1 944 | 3 000 | 18 | 5 559 |
| 42 | 14 187 | 1 880 | 6 689 | 7 571 | 33 | 16 173 | 27 222 | 1 261 | 8 270 | 3 153 | 37 | 12 721 | 1 763 | 5 436 | 7 267 | 35 | 14 501 |
| — | 223 | 37 | 88 | 105 | — | 230 | 414 | 15 | 117 | 42 | 1 | 175 | 33 | 85 | 121 | — | 239 |
| **413** | **85 081** | **9 483** | **42 285** | **48 621** | **503** | **100 892** | **166 680** | **4 926** | **52 770** | **17 168** | **329** | **75 193** | **8 802** | **35 188** | **47 051** | **446** | **91 487** |
| 54 | 16 837 | 2 248 | 7 579 | 9 294 | 47 | 19 168 | 34 124 | 1 184 | 10 290 | 4 132 | 63 | 15 669 | 2 134 | 6 850 | 9 416 | 55 | 18 455 |
| 76 | 11 489 | 823 | 6 179 | 7 464 | 134 | 14 600 | 22 802 | 312 | 7 198 | 2 201 | 62 | 9 773 | 768 | 5 191 | 6 980 | 90 | 13 029 |
| 18 | 5 570 | 810 | 2 685 | 3 132 | 15 | 6 642 | 11 493 | 306 | 3 511 | 1 265 | 18 | 5 100 | 757 | 2 406 | 3 213 | 17 | 6 393 |
| 16 | 4 764 | 753 | 2 154 | 2 735 | 20 | 5 662 | 10 073 | 367 | 2 959 | 1 212 | 16 | 4 554 | 728 | 1 907 | 2 871 | 13 | 5 519 |
| 22 | 3 902 | 268 | 2 022 | 2 451 | 44 | 4 785 | 8 040 | 131 | 2 627 | 857 | 20 | 3 635 | 295 | 1 794 | 2 296 | 20 | 4 405 |
| 12 | 3 094 | 348 | 1 387 | 1 660 | 8 | 3 403 | 6 033 | 146 | 1 961 | 731 | 5 | 2 843 | 273 | 1 189 | 1 721 | 7 | 3 190 |
| 35 | 2 407 | 292 | 1 200 | 1 626 | 60 | 3 178 | 5 201 | 180 | 1 580 | 465 | 34 | 2 259 | 276 | 1 055 | 1 572 | 39 | 2 942 |
| 6 | 1 945 | 205 | 937 | 958 | 4 | 2 104 | 3 964 | 134 | 1 348 | 389 | 5 | 1 876 | 187 | 856 | 1 040 | 5 | 2 088 |
| — | 1 209 | 102 | 590 | 588 | 4 | 1 284 | 2 336 | 83 | 792 | 272 | 1 | 1 148 | 96 | 496 | 594 | 2 | 1 188 |
| 1 | 1 354 | 113 | 671 | 781 | 5 | 1 570 | 2 665 | 47 | 923 | 288 | 5 | 1 263 | 117 | 505 | 779 | 1 | 1 402 |
| 5 | 961 | 95 | 518 | 511 | 8 | 1 132 | 1 923 | 23 | 668 | 190 | 6 | 887 | 65 | 415 | 550 | 6 | 1 036 |
| 8 | 588 | 98 | 340 | 404 | 5 | 847 | 1 301 | 35 | 401 | 99 | 5 | 540 | 74 | 259 | 418 | 10 | 761 |
| — | 462 | 34 | 213 | 239 | — | 486 | 818 | 21 | 275 | 91 | — | 387 | 28 | 174 | 228 | 1 | 431 |
| 1 | 349 | 41 | 157 | 179 | 1 | 378 | 669 | 22 | 209 | 54 | 3 | 288 | 42 | 148 | 190 | 1 | 381 |
| — | 320 | 35 | 178 | 167 | 3 | 383 | 658 | 19 | 242 | 67 | 2 | 330 | 25 | 139 | 164 | — | 328 |
| — | 182 | 28 | 70 | 72 | — | 170 | 300 | 9 | 117 | 38 | — | 164 | 17 | 42 | 77 | — | 136 |
| — | 133 | 12 | 64 | 59 | — | 135 | 283 | 8 | 85 | 23 | 1 | 117 | 11 | 77 | 78 | — | 166 |
| **667** | **140 647** | **15 788** | **69 229** | **80 941** | **861** | **166 819** | **279 363** | **7 953** | **87 956** | **29 542** | **575** | **126 026** | **14 695** | **58 691** | **79 238** | **713** | **153 337** |

sind geboren im Jahre

| 1854 | | | | | | | 1853 | | | | | | | | | |
|---|---|---|---|---|---|---|---|---|---|---|---|---|---|---|---|---|
| lich | | weiblich | | | | | | männlich | | | | | weiblich | | | |
| geschieden | zusammen | ledig | verheiratet | verwitwet | geschieden | zusammen | Insgesamt | ledig | verheiratet | verwitwet | geschieden | zusammen | ledig | verheiratet | verwitwet | geschieden | zusammen |
| 651 | 652 | 653 | 654 | 655 | 656 | 657 | 658 | 659 | 660 | 661 | 662 | 663 | 664 | 665 | 666 | 667 | 668 |
| 17 | 4 726 | 741 | 2 395 | 2 810 | 20 | 5 966 | 10 144 | 268 | 3 075 | 1 127 | 17 | 4 487 | 635 | 2 127 | 2 877 | 18 | 5 657 |
| 67 | 5 763 | 977 | 2 579 | 6 224 | 115 | 9 895 | 13 717 | 296 | 3 328 | 1 354 | 54 | 5 032 | 775 | 2 085 | 5 747 | 78 | 8 685 |
| 28 | 6 041 | 596 | 2 678 | 4 009 | 36 | 7 319 | 11 694 | 341 | 3 527 | 1 444 | 25 | 5 337 | 536 | 2 246 | 3 549 | 26 | 6 357 |
| 14 | 4 009 | 463 | 1 856 | 2 586 | 22 | 4 927 | 7 671 | 207 | 2 271 | 943 | 10 | 3 431 | 411 | 1 524 | 2 295 | 10 | 4 240 |
| 3 | 813 | 71 | 352 | 476 | 1 | 900 | 1 415 | 32 | 413 | 176 | — | 621 | 58 | 298 | 437 | 1 | 794 |
| 26 | 5 427 | 777 | 2 237 | 4 892 | 24 | 7 930 | 11 500 | 181 | 3 024 | 1 400 | 15 | 4 620 | 714 | 1 766 | 4 369 | 31 | 6 880 |
| 5 | 2 020 | 318 | 845 | 1 615 | 9 | 2 787 | 4 091 | 63 | 1 156 | 517 | 3 | 1 739 | 276 | 648 | 1 423 | 5 | 2 352 |
| 25 | 6 710 | 532 | 2 879 | 4 619 | 43 | 8 073 | 13 391 | 256 | 4 014 | 1 872 | 27 | 6 169 | 439 | 2 375 | 4 380 | 28 | 7 222 |
| 10 | 3 108 | 302 | 1 372 | 1 861 | 11 | 3 546 | 5 999 | 217 | 1 852 | 768 | 12 | 2 849 | 254 | 1 203 | 1 683 | 10 | 3 150 |
| 14 | 6 358 | 595 | 2 449 | 3 926 | 25 | 6 995 | 11 892 | 368 | 3 551 | 1 756 | 21 | 5 696 | 465 | 2 110 | 3 608 | 13 | 6 196 |
| 10 | 5 769 | 548 | 2 187 | 4 107 | 14 | 6 856 | 11 517 | 412 | 3 160 | 1 740 | 5 | 5 317 | 479 | 1 769 | 3 943 | 9 | 6 200 |
| 16 | 4 004 | 528 | 1 478 | 2 885 | 15 | 4 906 | 8 065 | 249 | 2 149 | 1 174 | 9 | 3 581 | 479 | 1 246 | 2 749 | 10 | 4 484 |
| 24 | 10 925 | 1 542 | 4 215 | 7 413 | 26 | 13 196 | 20 870 | 930 | 5 490 | 3 004 | 27 | 9 451 | 1 338 | 3 319 | 6 740 | 22 | 11 419 |
| 2 | 148 | 35 | 48 | 117 | — | 200 | 337 | 15 | 89 | 58 | — | 162 | 29 | 50 | 96 | — | 175 |
| **261** | **65 821** | **8 025** | **27 570** | **47 540** | **361** | **83 496** | **132 303** | **3 835** | **37 099** | **17 333** | **225** | **58 492** | **6 888** | **22 766** | **43 896** | **261** | **73 811** |
| 37 | 13 197 | 1 823 | 5 034 | 9 084 | 34 | 15 975 | 26 036 | 884 | 7 219 | 3 974 | 28 | 12 105 | 1 641 | 4 056 | 8 204 | 30 | 13 931 |
| 51 | 8 376 | 755 | 3 818 | 7 193 | 106 | 11 872 | 18 449 | 213 | 5 235 | 2 233 | 42 | 7 723 | 601 | 3 226 | 6 813 | 86 | 10 726 |
| 7 | 4 305 | 608 | 1 671 | 3 022 | 15 | 5 316 | 9 460 | 230 | 2 668 | 1 357 | 13 | 4 268 | 600 | 1 577 | 3 006 | 9 | 5 192 |
| 5 | 3 622 | 573 | 1 267 | 2 507 | 15 | 4 362 | 7 432 | 212 | 1 994 | 1 105 | 9 | 3 320 | 537 | 1 122 | 2 443 | 10 | 4 112 |
| 11 | 3 123 | 255 | 1 366 | 2 315 | 16 | 3 952 | 6 136 | 110 | 1 692 | 817 | 11 | 2 630 | 231 | 1 101 | 2 154 | 20 | 3 506 |
| 4 | 2 384 | 289 | 925 | 1 623 | 2 | 2 839 | 4 722 | 111 | 1 347 | 746 | 5 | 2 209 | 256 | 804 | 1 445 | 8 | 2 513 |
| 28 | 1 877 | 246 | 728 | 1 621 | 39 | 2 634 | 4 012 | 120 | 1 013 | 502 | 18 | 1 653 | 223 | 669 | 1 447 | 20 | 2 359 |
| 7 | 1 574 | 188 | 688 | 1 047 | 7 | 1 930 | 2 950 | 96 | 886 | 364 | 8 | 1 354 | 122 | 556 | 912 | 6 | 1 596 |
| 4 | 1 020 | 116 | 420 | 606 | 2 | 1 144 | 1 837 | 67 | 583 | 210 | — | 860 | 81 | 349 | 545 | 2 | 977 |
| 2 | 1 040 | 104 | 401 | 750 | 6 | 1 261 | 2 157 | 37 | 675 | 303 | 2 | 1 017 | 74 | 337 | 724 | 5 | 1 140 |
| 3 | 738 | 59 | 349 | 518 | — | 926 | 1 590 | 21 | 476 | 213 | 4 | 714 | 48 | 307 | 521 | — | 876 |
| 5 | 463 | 67 | 206 | 395 | 3 | 671 | 1 099 | 42 | 290 | 131 | 3 | 466 | 54 | 184 | 388 | 7 | 633 |
| — | 368 | 29 | 132 | 192 | — | 353 | 664 | 12 | 206 | 111 | 1 | 330 | 20 | 107 | 207 | — | 334 |
| 2 | 266 | 30 | 103 | 175 | 2 | 310 | 546 | 19 | 149 | 68 | 2 | 238 | 34 | 86 | 186 | 2 | 308 |
| 2 | 304 | 32 | 127 | 177 | 3 | 339 | 528 | 25 | 146 | 65 | 1 | 237 | 22 | 112 | 154 | 3 | 291 |
| — | 121 | 17 | 45 | 58 | — | 120 | 255 | 8 | 63 | 42 | — | 113 | 17 | 43 | 82 | — | 142 |
| — | 92 | 6 | 53 | 77 | — | 136 | 226 | 6 | 71 | 40 | — | 117 | 7 | 39 | 63 | — | 109 |
| **429** | **108 691** | **13 222** | **44 903** | **78 900** | **611** | **137 636** | **220 402** | **6 048** | **61 812** | **29 614** | **372** | **97 846** | **11 456** | **37 441** | **73 190** | **469** | **122 556** |

| Länder Preußische Provinzen | Von der Wohnbevölkerung | | | | | | | | | | | | | | |
|---|---|---|---|---|---|---|---|---|---|---|---|---|---|---|---|
| | 1852 | | | | | | | | | | | | | männ | |
| | Insgesamt | männlich | | | | | weiblich | | | | | Insgesamt | ledig | | |
| | | ledig | verheiratet | verwitwet | geschieden | zusammen | ledig | verheiratet | verwitwet | geschieden | zusammen | | | verheiratet | verwitwet |
| | 669 | 670 | 671 | 672 | 673 | 674 | 675 | 676 | 677 | 678 | 679 | 680 | 681 | 682 | 683 |
| Prov. Ostpreußen | 9 118 | 248 | 2 529 | 1 105 | 8 | 3 890 | 659 | 1 794 | 2 756 | 19 | 5 228 | 8 289 | 288 | 2 314 | 1 058 |
| Stadt Berlin | 13 159 | 285 | 3 002 | 1 393 | 55 | 4 735 | 765 | 1 856 | 5 728 | 75 | 8 424 | 11 024 | 212 | 2 488 | 1 199 |
| Prov. Brandenburg | 11 554 | 334 | 3 200 | 1 522 | 24 | 5 080 | 564 | 1 966 | 3 933 | 11 | 6 474 | 9 636 | 291 | 2 724 | 1 436 |
| » Pommern | 7 299 | 218 | 2 094 | 932 | 11 | 3 255 | 334 | 1 346 | 2 349 | 15 | 4 044 | 6 197 | 146 | 1 738 | 919 |
| » Grenzm. Posen-Westpr. | 1 367 | 27 | 400 | 176 | 1 | 604 | 44 | 253 | 466 | — | 763 | 1 104 | 22 | 326 | 153 |
| » Niederschlesien | 10 750 | 182 | 2 567 | 1 402 | 12 | 4 163 | 667 | 1 537 | 4 354 | 29 | 6 587 | 9 699 | 148 | 2 366 | 1 386 |
| » Oberschlesien | 4 002 | 62 | 1 120 | 483 | 2 | 1 667 | 257 | 598 | 1 477 | 3 | 2 335 | 3 447 | 54 | 940 | 465 |
| » Sachsen | 12 463 | 223 | 3 550 | 1 812 | 20 | 5 605 | 430 | 2 090 | 4 319 | 19 | 6 858 | 10 584 | 241 | 2 900 | 1 716 |
| » Schleswig-Holstein | 6 141 | 252 | 1 782 | 810 | 7 | 2 851 | 254 | 1 191 | 1 828 | 17 | 3 290 | 4 751 | 165 | 1 360 | 702 |
| » Hannover | 11 237 | 336 | 3 198 | 1 709 | 13 | 5 256 | 450 | 1 799 | 3 722 | 10 | 5 981 | 9 867 | 345 | 2 804 | 1 630 |
| » Westfalen | 10 612 | 371 | 2 837 | 1 669 | 6 | 4 883 | 420 | 1 498 | 3 801 | 10 | 5 729 | 9 276 | 377 | 2 360 | 1 559 |
| » Hessen-Nassau | 7 494 | 220 | 1 943 | 1 208 | 9 | 3 380 | 415 | 1 028 | 2 665 | 6 | 4 114 | 6 959 | 179 | 1 731 | 1 185 |
| Rheinprovinz | 19 641 | 905 | 4 882 | 3 049 | 22 | 8 858 | 1 296 | 2 894 | 6 581 | 12 | 10 783 | 16 601 | 751 | 4 038 | 2 821 |
| Hohenzollern | 278 | 12 | 76 | 34 | — | 122 | 26 | 43 | 87 | — | 156 | 323 | 8 | 86 | 55 |
| **Preußen zus.** | **125 115** | **3 675** | **33 180** | **17 304** | **190** | **54 349** | **6 581** | **19 893** | **44 066** | **226** | **70 766** | **107 757** | **3 227** | **28 175** | **16 284** |
| Bayern | 23 500 | 766 | 6 022 | 3 796 | 28 | 10 612 | 1 509 | 3 386 | 7 968 | 25 | 12 888 | 21 755 | 696 | 5 448 | 3 948 |
| Sachsen | 16 730 | 176 | 4 423 | 2 263 | 34 | 6 896 | 577 | 2 618 | 6 572 | 67 | 9 834 | 14 641 | 197 | 3 692 | 2 052 |
| Württemberg | 8 037 | 192 | 2 016 | 1 160 | 17 | 3 385 | 531 | 1 192 | 2 912 | 17 | 4 652 | 8 450 | 217 | 2 031 | 1 393 |
| Baden | 6 974 | 225 | 1 804 | 1 134 | 12 | 3 175 | 513 | 918 | 2 362 | 6 | 3 799 | 6 588 | 202 | 1 632 | 1 201 |
| Thüringen | 5 587 | 107 | 1 499 | 788 | 15 | 2 409 | 204 | 916 | 2 046 | 12 | 3 178 | 5 053 | 96 | 1 371 | 802 |
| Hessen | 4 379 | 118 | 1 097 | 722 | 3 | 1 940 | 221 | 665 | 1 547 | 6 | 2 439 | 3 999 | 106 | 973 | 753 |
| Hamburg | 3 790 | 113 | 963 | 435 | 18 | 1 529 | 212 | 512 | 1 510 | 27 | 2 261 | 3 161 | 99 | 760 | 395 |
| Mecklenburg-Schwerin | 3 007 | 92 | 879 | 419 | 5 | 1 395 | 152 | 499 | 959 | 2 | 1 612 | 2 534 | 76 | 744 | 361 |
| Oldenburg | 1 819 | 49 | 527 | 264 | — | 840 | 92 | 334 | 551 | 2 | 979 | 1 610 | 65 | 476 | 264 |
| Braunschweig | 1 985 | 31 | 544 | 272 | 5 | 852 | 52 | 327 | 751 | 3 | 1 133 | 1 718 | 39 | 497 | 248 |
| Anhalt | 1 403 | 27 | 380 | 168 | 1 | 576 | 56 | 271 | 495 | 5 | 827 | 1 259 | 14 | 363 | 173 |
| Bremen | 1 071 | 29 | 264 | 124 | 1 | 418 | 77 | 181 | 393 | 2 | 653 | 917 | 25 | 219 | 128 |
| Lippe | 618 | 20 | 182 | 107 | — | 309 | 25 | 82 | 202 | — | 309 | 543 | 10 | 160 | 103 |
| Lübeck | 511 | 15 | 137 | 75 | — | 227 | 35 | 80 | 167 | 2 | 284 | 451 | 14 | 111 | 69 |
| Mecklenburg-Strelitz | 545 | 23 | 159 | 62 | 2 | 246 | 27 | 86 | 186 | — | 299 | 394 | 8 | 115 | 45 |
| Waldeck | 200 | 9 | 58 | 28 | — | 95 | 19 | 24 | 62 | — | 105 | 168 | 3 | 47 | 34 |
| Schaumburg-Lippe | 198 | 2 | 62 | 24 | — | 88 | 7 | 36 | 67 | — | 110 | 181 | 6 | 45 | 34 |
| **Deutsches Reich** | **205 469** | **5 669** | **54 196** | **29 145** | **331** | **89 341** | **10 890** | **32 020** | **72 816** | **402** | **116 128** | **181 179** | **5 100** | **46 859** | **28 287** |

| Länder Preußische Provinzen | Von der Wohnbevölkerung | | | | | | | | | | | | | | |
|---|---|---|---|---|---|---|---|---|---|---|---|---|---|---|---|
| | 1849 | | | | | | | | | | | | | männ | |
| | Insgesamt | männlich | | | | | weiblich | | | | | Insgesamt | ledig | | |
| | | ledig | verheiratet | verwitwet | geschieden | zusammen | ledig | verheiratet | verwitwet | geschieden | zusammen | | | verheiratet | verwitwet |
| | 702 | 703 | 704 | 705 | 706 | 707 | 708 | 709 | 710 | 711 | 712 | 713 | 714 | 715 | 716 |
| Prov. Ostpreußen | 7 257 | 202 | 1 788 | 1 043 | 11 | 3 044 | 452 | 1 172 | 2 579 | 10 | 4 213 | 5 360 | 153 | 1 160 | 844 |
| Stadt Berlin | 8 744 | 132 | 1 702 | 1 135 | 28 | 2 997 | 477 | 906 | 4 322 | 42 | 5 747 | 7 536 | 106 | 1 277 | 981 |
| Prov. Brandenburg | 8 032 | 237 | 1 972 | 1 328 | 10 | 3 547 | 386 | 1 061 | 3 025 | 13 | 4 485 | 7 186 | 178 | 1 641 | 1 229 |
| » Pommern | 5 454 | 148 | 1 340 | 926 | 6 | 2 420 | 275 | 796 | 1 953 | 10 | 3 034 | 4 797 | 122 | 1 091 | 828 |
| » Grenzm. Posen-Westpr. | 1 005 | 29 | 258 | 154 | — | 441 | 44 | 143 | 376 | 1 | 564 | 843 | 21 | 192 | 145 |
| » Niederschlesien | 8 134 | 122 | 1 664 | 1 320 | 10 | 3 116 | 466 | 858 | 3 676 | 18 | 5 018 | 6 376 | 106 | 1 163 | 1 065 |
| » Oberschlesien | 2 959 | 44 | 653 | 453 | 1 | 1 151 | 193 | 338 | 1 275 | 2 | 1 808 | 2 075 | 36 | 402 | 326 |
| » Sachsen | 8 485 | 160 | 2 052 | 1 595 | 14 | 3 821 | 264 | 1 066 | 3 318 | 16 | 4 664 | 7 315 | 154 | 1 550 | 1 422 |
| » Schleswig-Holstein | 4 069 | 140 | 1 022 | 695 | 24 | 1 881 | 169 | 589 | 1 425 | 5 | 2 188 | 3 764 | 124 | 916 | 649 |
| » Hannover | 8 189 | 276 | 2 088 | 1 583 | 10 | 3 957 | 349 | 934 | 2 941 | 8 | 4 232 | 6 991 | 192 | 1 611 | 1 407 |
| » Westfalen | 7 251 | 257 | 1 634 | 1 408 | 5 | 3 304 | 307 | 790 | 2 848 | 2 | 3 947 | 6 382 | 244 | 1 262 | 1 334 |
| » Hessen-Nassau | 5 281 | 188 | 1 153 | 1 053 | 7 | 2 401 | 273 | 557 | 2 049 | 1 | 2 880 | 4 765 | 147 | 932 | 959 |
| Rheinprovinz | 12 986 | 580 | 2 737 | 2 447 | 15 | 5 779 | 822 | 1 436 | 4 939 | 10 | 7 207 | 12 045 | 509 | 2 260 | 2 369 |
| Hohenzollern | 233 | 9 | 47 | 40 | — | 96 | 20 | 23 | 93 | 1 | 137 | 239 | 16 | 40 | 39 |
| **Preußen zus.** | **88 079** | **2 524** | **20 110** | **15 180** | **141** | **37 955** | **4 497** | **10 669** | **34 819** | **139** | **50 124** | **75 674** | **2 108** | **15 497** | **13 597** |
| Bayern | 17 552 | 523 | 3 921 | 3 431 | 15 | 7 890 | 1 091 | 1 906 | 6 642 | 23 | 9 662 | 15 059 | 414 | 2 995 | 3 067 |
| Sachsen | 11 702 | 120 | 2 549 | 1 856 | 14 | 4 539 | 397 | 1 399 | 5 331 | 36 | 7 163 | 9 347 | 124 | 1 850 | 1 493 |
| Württemberg | 6 709 | 182 | 1 437 | 1 249 | 8 | 2 876 | 385 | 750 | 2 688 | 10 | 3 833 | 5 725 | 123 | 1 117 | 1 159 |
| Baden | 5 206 | 157 | 1 139 | 1 046 | 3 | 2 345 | 347 | 534 | 1 975 | 5 | 2 861 | 4 763 | 120 | 903 | 942 |
| Thüringen | 4 155 | 55 | 1 012 | 781 | 6 | 1 854 | 141 | 488 | 1 668 | 4 | 2 301 | 3 652 | 66 | 748 | 656 |
| Hessen | 3 185 | 74 | 718 | 656 | 3 | 1 451 | 146 | 367 | 1 218 | 3 | 1 734 | 2 927 | 60 | 581 | 603 |
| Hamburg | 2 562 | 49 | 470 | 370 | 11 | 900 | 153 | 276 | 1 219 | 14 | 1 662 | 2 294 | 59 | 428 | 342 |
| Mecklenburg-Schwerin | 2 123 | 81 | 550 | 351 | 3 | 985 | 100 | 265 | 772 | 1 | 1 138 | 1 905 | 63 | 448 | 350 |
| Oldenburg | 1 315 | 46 | 317 | 239 | — | 602 | 65 | 178 | 466 | 4 | 713 | 1 168 | 35 | 260 | 198 |
| Braunschweig | 1 369 | 29 | 354 | 257 | — | 640 | 45 | 144 | 539 | 1 | 729 | 1 145 | 24 | 254 | 238 |
| Anhalt | 931 | 12 | 238 | 145 | 4 | 399 | 33 | 117 | 381 | 1 | 532 | 811 | 8 | 156 | 127 |
| Bremen | 711 | 18 | 126 | 120 | 2 | 266 | 34 | 88 | 319 | 4 | 445 | 663 | 12 | 139 | 93 |
| Lippe | 403 | 7 | 106 | 81 | — | 194 | 18 | 42 | 148 | 1 | 209 | 415 | 12 | 96 | 66 |
| Lübeck | 353 | 9 | 57 | 59 | 1 | 126 | 27 | 49 | 150 | 1 | 227 | 302 | 6 | 60 | 50 |
| Mecklenburg-Strelitz | 397 | 12 | 121 | 62 | — | 195 | 13 | 45 | 143 | 1 | 202 | 384 | 14 | 78 | 72 |
| Waldeck | 154 | 4 | 41 | 40 | — | 85 | 6 | 13 | 50 | — | 69 | 161 | 8 | 29 | 36 |
| Schaumburg-Lippe | 159 | 5 | 50 | 24 | — | 79 | 6 | 13 | 61 | — | 80 | 111 | 4 | 20 | 23 |
| **Deutsches Reich** | **147 065** | **3 907** | **33 316** | **25 947** | **211** | **63 381** | **7 504** | **17 343** | **58 589** | **248** | **83 684** | **126 506** | **3 260** | **25 659** | **23 112** |

sind geboren im Jahre

| 1851 | | | | | | | 1850 | | | | | | | | | |
|---|---|---|---|---|---|---|---|---|---|---|---|---|---|---|---|---|
| lich | | weiblich | | | | | Insgesamt | männlich | | | | | weiblich | | | | |
| geschieden | zusammen | ledig | verheiratet | verwitwet | geschieden | zusammen | | ledig | verheiratet | verwitwet | geschieden | zusammen | ledig | verheiratet | verwitwet | geschieden | zusammen |
| 684 | 685 | 686 | 687 | 688 | 689 | 690 | 691 | 692 | 693 | 694 | 695 | 696 | 697 | 698 | 699 | 700 | 701 |
| 5 | 3 665 | 527 | 1 536 | 2 551 | 10 | 4 624 | 8 517 | 281 | 2 132 | 1 147 | 6 | 3 566 | 663 | 1 429 | 2 840 | 19 | 4 951 |
| 47 | 3 946 | 647 | 1 335 | 5 039 | 57 | 7 078 | 10 415 | 173 | 2 162 | 1 260 | 35 | 3 630 | 545 | 1 139 | 5 046 | 55 | 6 785 |
| 22 | 4 473 | 415 | 1 577 | 3 156 | 15 | 5 163 | 9 523 | 261 | 2 422 | 1 470 | 14 | 4 167 | 460 | 1 372 | 3 503 | 21 | 5 356 |
| 7 | 2 810 | 282 | 1 015 | 2 078 | 12 | 3 387 | 6 651 | 188 | 1 691 | 1 027 | 10 | 2 916 | 346 | 1 022 | 2 359 | 8 | 3 735 |
| 5 | 506 | 47 | 189 | 361 | 1 | 598 | 1 261 | 25 | 352 | 177 | 1 | 555 | 55 | 208 | 442 | 1 | 706 |
| 16 | 3 916 | 541 | 1 147 | 4 078 | 17 | 5 783 | 9 185 | 140 | 1 922 | 1 366 | 10 | 3 438 | 559 | 1 056 | 4 112 | 20 | 5 747 |
| 4 | 1 463 | 214 | 484 | 1 283 | 3 | 1 984 | 3 403 | 55 | 770 | 477 | 6 | 1 308 | 225 | 467 | 1 401 | 2 | 2 095 |
| 12 | 4 869 | 346 | 1 647 | 3 701 | 21 | 5 715 | 9 924 | 220 | 2 469 | 1 733 | 16 | 4 438 | 331 | 1 421 | 3 719 | 15 | 5 486 |
| 12 | 2 239 | 194 | 816 | 1 494 | 8 | 2 512 | 4 679 | 190 | 1 231 | 655 | 9 | 2 085 | 207 | 775 | 1 595 | 17 | 2 594 |
| 9 | 4 788 | 424 | 1 367 | 3 281 | 7 | 5 079 | 9 591 | 324 | 2 517 | 1 656 | 11 | 4 508 | 399 | 1 266 | 3 407 | 11 | 5 083 |
| 8 | 4 304 | 368 | 1 229 | 3 370 | 5 | 4 972 | 8 739 | 321 | 2 070 | 1 572 | 6 | 3 969 | 379 | 1 017 | 3 371 | 3 | 4 770 |
| 4 | 3 099 | 388 | 885 | 2 570 | 17 | 3 860 | 6 286 | 180 | 1 501 | 1 171 | 4 | 2 856 | 338 | 673 | 2 415 | 4 | 3 430 |
| 22 | 7 632 | 1 047 | 2 247 | 5 660 | 15 | 8 969 | 16 195 | 691 | 3 514 | 2 852 | 18 | 7 075 | 1 032 | 1 982 | 6 091 | 15 | 9 120 |
| 1 | 150 | 28 | 39 | 106 | — | 173 | 279 | 7 | 71 | 43 | — | 121 | 19 | 38 | 100 | 1 | 158 |
| **174** | **47 860** | **5 468** | **15 513** | **38 728** | **188** | **59 897** | **104 648** | **3 056** | **24 824** | **16 606** | **146** | **44 632** | **5 558** | **13 865** | **40 401** | **192** | **60 016** |
| 13 | 10 105 | 1 294 | 2 876 | 7 463 | 17 | 11 650 | 20 533 | 676 | 4 639 | 3 800 | 24 | 9 139 | 1 302 | 2 495 | 7 578 | 19 | 11 394 |
| 25 | 5 966 | 469 | 2 182 | 5 968 | 56 | 8 675 | 13 759 | 171 | 3 238 | 2 025 | 25 | 5 459 | 474 | 1 837 | 5 935 | 54 | 8 300 |
| 6 | 3 647 | 576 | 1 105 | 3 109 | 13 | 4 803 | 8 023 | 220 | 1 803 | 1 346 | 7 | 3 376 | 525 | 984 | 3 127 | 11 | 4 647 |
| 9 | 3 044 | 495 | 755 | 2 289 | 5 | 3 544 | 6 298 | 223 | 1 430 | 1 120 | 8 | 2 781 | 473 | 728 | 2 306 | 10 | 3 517 |
| 6 | 2 275 | 182 | 769 | 1 813 | 14 | 2 778 | 4 894 | 84 | 1 203 | 806 | 12 | 2 105 | 156 | 662 | 1 957 | 14 | 2 789 |
| 2 | 1 834 | 191 | 577 | 1 394 | 3 | 2 165 | 3 711 | 88 | 855 | 686 | 6 | 1 635 | 214 | 487 | 1 368 | 7 | 2 076 |
| 19 | 1 273 | 171 | 407 | 1 300 | 10 | 1 888 | 3 027 | 65 | 662 | 407 | 10 | 1 144 | 160 | 391 | 1 315 | 17 | 1 883 |
| — | 1 181 | 104 | 396 | 853 | — | 1 353 | 2 687 | 76 | 687 | 441 | 4 | 1 208 | 134 | 372 | 968 | 5 | 1 479 |
| 2 | 807 | 65 | 220 | 516 | 2 | 803 | 1 520 | 60 | 381 | 275 | 1 | 717 | 73 | 229 | 500 | 1 | 803 |
| 2 | 786 | 78 | 244 | 609 | 1 | 932 | 1 650 | 35 | 452 | 269 | 5 | 761 | 57 | 201 | 630 | 1 | 889 |
| 1 | 551 | 51 | 193 | 460 | 4 | 708 | 1 039 | 11 | 272 | 168 | 3 | 454 | 39 | 139 | 405 | 2 | 585 |
| — | 372 | 50 | 128 | 363 | 4 | 545 | 832 | 19 | 168 | 124 | 4 | 315 | 44 | 101 | 369 | 3 | 517 |
| 1 | 274 | 18 | 96 | 155 | — | 269 | 581 | 15 | 158 | 109 | — | 282 | 25 | 74 | 200 | — | 299 |
| 1 | 195 | 25 | 77 | 154 | — | 256 | 398 | 8 | 89 | 58 | — | 155 | 24 | 54 | 162 | 3 | 243 |
| 1 | 169 | 15 | 78 | 132 | — | 225 | 417 | 14 | 97 | 65 | — | 176 | 26 | 78 | 137 | — | 241 |
| — | 84 | 10 | 20 | 54 | — | 84 | 182 | 3 | 40 | 46 | — | 89 | 7 | 23 | 63 | — | 93 |
| 1 | 86 | 4 | 29 | 62 | — | 95 | 165 | 2 | 50 | 26 | — | 78 | 6 | 18 | 63 | — | 87 |
| **263** | **80 509** | **9 266** | **25 665** | **65 422** | **317** | **100 670** | **174 364** | **4 826** | **41 048** | **28 377** | **255** | **74 506** | **9 297** | **22 738** | **67 484** | **339** | **99 858** |

sind geboren im Jahre

| 1848 | | | | | | | 1847 | | | | | | | | | |
|---|---|---|---|---|---|---|---|---|---|---|---|---|---|---|---|---|
| ich | | weiblich | | | | | Insgesamt | männlich | | | | | weiblich | | | | |
| geschieden | zusammen | ledig | verheiratet | verwitwet | geschieden | zusammen | | ledig | verheiratet | verwitwet | geschieden | zusammen | ledig | verheiratet | verwitwet | geschieden | zusammen |
| 717 | 718 | 719 | 720 | 721 | 722 | 723 | 724 | 725 | 726 | 727 | 728 | 729 | 730 | 731 | 732 | 733 | 734 |
| 9 | 2 166 | 387 | 763 | 2 037 | 7 | 3 194 | 4 335 | 141 | 957 | 693 | 4 | 1 795 | 303 | 536 | 1 695 | 6 | 2 540 |
| 18 | 2 382 | 462 | 675 | 3 979 | 38 | 5 154 | 5 757 | 96 | 1 029 | 828 | 8 | 1 961 | 311 | 470 | 2 990 | 25 | 3 796 |
| 7 | 3 055 | 351 | 820 | 2 948 | 12 | 4 131 | 5 744 | 173 | 1 288 | 1 036 | 2 | 2 499 | 262 | 620 | 2 359 | 4 | 3 245 |
| 7 | 2 048 | 230 | 600 | 1 914 | 5 | 2 749 | 3 806 | 118 | 788 | 691 | 3 | 1 600 | 253 | 434 | 1 509 | 10 | 2 206 |
| 4 | 362 | 28 | 110 | 342 | 1 | 481 | 653 | 12 | 169 | 116 | — | 297 | 33 | 81 | 242 | — | 356 |
| 1 | 2 335 | 398 | 627 | 3 003 | 13 | 4 041 | 5 260 | 72 | 939 | 928 | 6 | 1 945 | 318 | 424 | 2 567 | 6 | 3 315 |
| 3 | 767 | 144 | 210 | 952 | 2 | 1 308 | 1 716 | 22 | 353 | 320 | — | 695 | 110 | 145 | 765 | 1 | 1 021 |
| 11 | 3 137 | 278 | 848 | 3 041 | 11 | 4 178 | 5 735 | 119 | 1 174 | 1 152 | 8 | 2 453 | 204 | 616 | 2 454 | 8 | 3 282 |
| 3 | 1 692 | 148 | 527 | 1 392 | 5 | 2 072 | 2 906 | 102 | 620 | 518 | 4 | 1 244 | 146 | 408 | 1 104 | 4 | 1 662 |
| 2 | 3 212 | 333 | 773 | 2 667 | 6 | 3 779 | 5 209 | 168 | 1 176 | 1 126 | 1 | 2 471 | 217 | 537 | 1 979 | 5 | 2 738 |
| 3 | 2 843 | 313 | 609 | 2 615 | 2 | 3 539 | 4 688 | 182 | 889 | 1 005 | 3 | 2 079 | 232 | 410 | 1 964 | 3 | 2 609 |
| 4 | 2 042 | 265 | 456 | 1 996 | 6 | 2 723 | 3 400 | 105 | 635 | 793 | 5 | 1 538 | 191 | 280 | 1 390 | 1 | 1 862 |
| 12 | 5 150 | 836 | 1 174 | 4 879 | 6 | 6 895 | 8 783 | 388 | 1 563 | 1 893 | 14 | 3 858 | 624 | 764 | 3 534 | 3 | 4 925 |
| — | 95 | 30 | 26 | 88 | — | 144 | 197 | 6 | 34 | 39 | — | 79 | 14 | 16 | 87 | 1 | 118 |
| **86** | **31 286** | **4 203** | **8 218** | **31 853** | **114** | **44 388** | **58 189** | **1 704** | **11 614** | **11 138** | **58** | **24 514** | **3 218** | **5 741** | **24 639** | **77** | **33 675** |
| 11 | 6 487 | 972 | 1 462 | 6 127 | 11 | 8 572 | 11 765 | 331 | 2 327 | 2 574 | 11 | 5 243 | 746 | 997 | 4 766 | 13 | 6 522 |
| 16 | 3 483 | 349 | 1 031 | 4 454 | 30 | 5 864 | 8 022 | 77 | 1 595 | 1 408 | 10 | 3 090 | 290 | 715 | 3 886 | 41 | 4 932 |
| 4 | 2 403 | 364 | 587 | 2 360 | 11 | 3 322 | 4 857 | 120 | 934 | 1 032 | 3 | 2 089 | 331 | 417 | 2 017 | 3 | 2 768 |
| 4 | 1 969 | 376 | 420 | 1 991 | 7 | 2 794 | 3 701 | 109 | 698 | 844 | 8 | 1 659 | 266 | 307 | 1 465 | 4 | 2 042 |
| 6 | 1 476 | 128 | 396 | 1 645 | 7 | 2 176 | 3 041 | 58 | 629 | 640 | 3 | 1 330 | 122 | 301 | 1 278 | 10 | 1 711 |
| 6 | 1 250 | 144 | 279 | 1 250 | 4 | 1 677 | 2 200 | 49 | 440 | 500 | 1 | 990 | 114 | 188 | 907 | 1 | 1 210 |
| 7 | 836 | 142 | 235 | 1 065 | 16 | 1 458 | 1 696 | 36 | 331 | 272 | 5 | 644 | 92 | 146 | 810 | 4 | 1 052 |
| 2 | 863 | 94 | 217 | 730 | 1 | 1 042 | 1 457 | 57 | 340 | 281 | — | 678 | 65 | 171 | 543 | — | 779 |
| 1 | 494 | 58 | 160 | 455 | 1 | 674 | 868 | 30 | 196 | 192 | — | 418 | 38 | 87 | 325 | — | 450 |
| — | 516 | 47 | 119 | 463 | — | 629 | 833 | 23 | 178 | 168 | 3 | 372 | 40 | 80 | 339 | 2 | 461 |
| 1 | 292 | 34 | 87 | 396 | 2 | 519 | 609 | 6 | 156 | 112 | 1 | 275 | 22 | 54 | 258 | — | 334 |
| 1 | 245 | 36 | 85 | 296 | 1 | 418 | 500 | 7 | 88 | 82 | 1 | 178 | 29 | 47 | 245 | 1 | 322 |
| — | 174 | 14 | 33 | 194 | — | 241 | 279 | 5 | 54 | 76 | — | 135 | 16 | 32 | 96 | — | 144 |
| — | 116 | 18 | 35 | 133 | — | 186 | 230 | 8 | 37 | 36 | — | 81 | 18 | 22 | 109 | — | 149 |
| — | 164 | 17 | 49 | 152 | 2 | 220 | 282 | 11 | 64 | 52 | — | 127 | 13 | 32 | 109 | 1 | 155 |
| — | 73 | 15 | 22 | 51 | — | 88 | 108 | 2 | 22 | 26 | — | 50 | 6 | 9 | 43 | — | 58 |
| — | 47 | 5 | 16 | 43 | — | 64 | 87 | 3 | 27 | 17 | — | 47 | 4 | 9 | 27 | — | 40 |
| **143** | **52 174** | **7 016** | **13 451** | **53 658** | **207** | **74 332** | **98 724** | **2 636** | **19 730** | **19 450** | **104** | **41 920** | **5 430** | **9 355** | **41 862** | **157** | **56 804** |

Von der Wohnbevölkerung

| Länder Preußische Provinzen | 1846 Insgesamt | männlich ledig | männlich verheiratet | männlich verwitwet | männlich geschieden | männlich zusammen | weiblich ledig | weiblich verheiratet | weiblich verwitwet | weiblich geschieden | weiblich zusammen | Insgesamt | männ ledig | männ verheiratet | männ verwitwet |
|---|---|---|---|---|---|---|---|---|---|---|---|---|---|---|---|
| | 735 | 736 | 737 | 738 | 739 | 740 | 741 | 742 | 743 | 744 | 745 | 746 | 747 | 748 | 749 |
| Prov. Ostpreußen | 3 884 | 109 | 830 | 647 | 3 | 1 589 | 279 | 467 | 1 543 | 6 | 2 295 | 3 649 | 107 | 711 | 629 |
| Stadt Berlin | 5 255 | 86 | 819 | 794 | 10 | 1 709 | 278 | 361 | 2 886 | 21 | 3 546 | 4 602 | 65 | 656 | 714 |
| Prov. Brandenburg | 5 286 | 138 | 1 029 | 982 | 9 | 2 158 | 271 | 527 | 2 311 | 19 | 3 128 | 5 002 | 142 | 936 | 998 |
| » Pommern | 3 414 | 95 | 695 | 655 | 4 | 1 449 | 194 | 370 | 1 396 | 5 | 1 965 | 3 183 | 81 | 609 | 697 |
| » Grenzm. Posen-Westpr. | 677 | 18 | 154 | 128 | 2 | 302 | 23 | 76 | 276 | — | 375 | 621 | 13 | 139 | 114 |
| » Niederschlesien | 4 750 | 85 | 885 | 878 | 4 | 1 852 | 245 | 359 | 2 286 | 8 | 2 898 | 4 302 | 63 | 690 | 882 |
| » Oberschlesien | 1 698 | 32 | 349 | 325 | 2 | 708 | 92 | 117 | 781 | — | 990 | 1 594 | 21 | 278 | 311 |
| » Sachsen | 5 022 | 95 | 909 | 1 125 | 9 | 2 138 | 177 | 458 | 2 245 | 4 | 2 884 | 4 773 | 97 | 842 | 1 117 |
| » Schleswig-Holstein | 2 734 | 95 | 597 | 534 | 8 | 1 234 | 103 | 307 | 1 090 | — | 1 500 | 2 563 | 82 | 515 | 526 |
| » Hannover | 4 788 | 152 | 1 057 | 1 018 | 4 | 2 231 | 193 | 423 | 1 937 | 4 | 2 557 | 4 425 | 130 | 858 | 1 050 |
| » Westfalen | 4 010 | 160 | 756 | 845 | 1 | 1 762 | 196 | 323 | 1 729 | — | 2 248 | 3 776 | 147 | 618 | 885 |
| » Hessen-Nassau | 3 105 | 69 | 528 | 761 | 3 | 1 361 | 175 | 237 | 1 329 | 3 | 1 744 | 2 843 | 69 | 443 | 736 |
| Rheinprovinz | 7 695 | 320 | 1 286 | 1 713 | 2 | 3 321 | 527 | 575 | 3 271 | 1 | 4 374 | 7 160 | 282 | 1 107 | 1 616 |
| Hohenzollern | 197 | 6 | 33 | 46 | — | 85 | 17 | 25 | 70 | — | 112 | 144 | 1 | 23 | 30 |
| **Preußen zus.** | **52 515** | **1 460** | **9 927** | **10 451** | **61** | **21 899** | **2 770** | **4 625** | **23 150** | **71** | **30 616** | **48 637** | **1 300** | **8 425** | **10 305** |
| Bayern | 10 670 | 307 | 1 905 | 2 515 | 11 | 4 738 | 685 | 768 | 4 473 | 6 | 5 932 | 9 773 | 254 | 1 568 | 2 316 |
| Sachsen | 6 781 | 75 | 1 181 | 1 232 | 4 | 2 492 | 229 | 551 | 3 491 | 18 | 4 289 | 6 074 | 61 | 988 | 1 140 |
| Württemberg | 4 385 | 102 | 761 | 941 | 6 | 1 810 | 324 | 375 | 1 870 | 6 | 2 575 | 3 925 | 79 | 653 | 984 |
| Baden | 3 438 | 88 | 607 | 803 | 2 | 1 500 | 261 | 238 | 1 439 | — | 1 938 | 3 169 | 78 | 483 | 782 |
| Thüringen | 2 696 | 43 | 529 | 506 | 4 | 1 082 | 107 | 270 | 1 236 | 1 | 1 614 | 2 354 | 48 | 418 | 508 |
| Hessen | 1 926 | 37 | 344 | 481 | — | 862 | 84 | 158 | 822 | — | 1 064 | 1 910 | 45 | 275 | 532 |
| Hamburg | 1 596 | 31 | 231 | 244 | 3 | 509 | 98 | 137 | 847 | 5 | 1 087 | 1 345 | 21 | 189 | 246 |
| Mecklenburg-Schwerin | 1 303 | 41 | 260 | 273 | 1 | 575 | 70 | 122 | 535 | 1 | 728 | 1 273 | 38 | 224 | 258 |
| Oldenburg | 753 | 22 | 148 | 149 | — | 319 | 39 | 85 | 309 | 1 | 434 | 709 | 15 | 143 | 160 |
| Braunschweig | 808 | 14 | 171 | 175 | 1 | 361 | 33 | 48 | 366 | — | 447 | 723 | 13 | 170 | 151 |
| Anhalt | 521 | 6 | 94 | 90 | 2 | 192 | 24 | 59 | 246 | — | 329 | 546 | 2 | 85 | 103 |
| Bremen | 440 | 7 | 66 | 80 | 4 | 157 | 28 | 52 | 202 | 1 | 283 | 394 | 8 | 50 | 72 |
| Lippe | 276 | 9 | 64 | 64 | — | 137 | 14 | 23 | 102 | — | 139 | 230 | 10 | 48 | 65 |
| Lübeck | 229 | 3 | 43 | 52 | — | 98 | 14 | 16 | 101 | — | 131 | 213 | 2 | 35 | 42 |
| Mecklenburg-Strelitz | 278 | 8 | 60 | 64 | — | 132 | 11 | 19 | 115 | 1 | 146 | 233 | 10 | 37 | 54 |
| Waldeck | 77 | 3 | 15 | 22 | — | 40 | 3 | 4 | 30 | — | 37 | 85 | 2 | 21 | 16 |
| Schaumburg-Lippe | 105 | 4 | 28 | 23 | — | 55 | 2 | 3 | 45 | — | 50 | 86 | 1 | 11 | 19 |
| **Deutsches Reich** | **88 797** | **2 260** | **16 434** | **18 165** | **99** | **36 958** | **4 796** | **7 553** | **39 379** | **111** | **51 839** | **81 679** | **1 987** | **13 823** | **17 753** |

Von der Wohnbevölkerung

| Länder Preußische Provinzen | 1843 Insgesamt | männlich ledig | männlich verheiratet | männlich verwitwet | männlich geschieden | männlich zusammen | weiblich ledig | weiblich verheiratet | weiblich verwitwet | weiblich geschieden | weiblich zusammen | Insgesamt | männ ledig | männ verheiratet | männ verwitwet |
|---|---|---|---|---|---|---|---|---|---|---|---|---|---|---|---|
| | 768 | 769 | 770 | 771 | 772 | 773 | 774 | 775 | 776 | 777 | 778 | 779 | 780 | 781 | 782 |
| Prov. Ostpreußen | 2 787 | 69 | 453 | 568 | 4 | 1 094 | 205 | 232 | 1 254 | 2 | 1 693 | 2 565 | 69 | 402 | 508 |
| Stadt Berlin | 3 049 | 37 | 361 | 497 | 10 | 905 | 166 | 156 | 1 807 | 15 | 2 144 | 2 675 | 33 | 314 | 431 |
| Prov. Brandenburg | 3 258 | 98 | 532 | 715 | — | 1 345 | 166 | 198 | 1 545 | 4 | 1 913 | 2 876 | 82 | 424 | 675 |
| » Pommern | 2 204 | 60 | 390 | 496 | 3 | 949 | 129 | 140 | 983 | 3 | 1 255 | 1 979 | 52 | 281 | 436 |
| » Grenzm. Posen-Westpr. | 362 | 9 | 55 | 87 | 1 | 152 | 15 | 26 | 169 | — | 210 | 356 | 4 | 58 | 70 |
| » Niederschlesien | 2 583 | 31 | 329 | 585 | 3 | 948 | 166 | 112 | 1 353 | 4 | 1 635 | 2 371 | 42 | 292 | 471 |
| » Oberschlesien | 923 | 9 | 155 | 227 | — | 391 | 66 | 57 | 409 | — | 532 | 929 | 6 | 150 | 211 |
| » Sachsen | 2 949 | 56 | 480 | 716 | 1 | 1 253 | 126 | 189 | 1 376 | 5 | 1 696 | 2 609 | 42 | 403 | 631 |
| » Schleswig-Holstein | 1 756 | 63 | 315 | 408 | 3 | 789 | 86 | 153 | 728 | — | 967 | 1 670 | 58 | 255 | 390 |
| » Hannover | 3 136 | 83 | 526 | 796 | 1 | 1 406 | 153 | 201 | 1 375 | 1 | 1 730 | 2 846 | 73 | 447 | 717 |
| » Westfalen | 2 431 | 93 | 381 | 581 | 2 | 1 057 | 124 | 179 | 1 071 | — | 1 374 | 2 187 | 89 | 297 | 566 |
| » Hessen-Nassau | 1 775 | 42 | 238 | 499 | 2 | 781 | 91 | 89 | 811 | 3 | 994 | 1 613 | 49 | 227 | 412 |
| Rheinprovinz | 4 712 | 198 | 627 | 1 132 | 5 | 1 962 | 346 | 285 | 2 117 | 2 | 2 750 | 4 057 | 163 | 509 | 1 003 |
| Hohenzollern | 115 | 3 | 21 | 27 | — | 51 | 9 | 1 | 53 | 1 | 64 | 102 | 4 | 13 | 22 |
| **Preußen zus.** | **32 040** | **851** | **4 863** | **7 334** | **35** | **13 083** | **1 848** | **2 018** | **15 051** | **40** | **18 957** | **28 835** | **766** | **4 072** | **6 543** |
| Bayern | 6 240 | 177 | 907 | 1 677 | 2 | 2 763 | 411 | 318 | 2 747 | 1 | 3 477 | 5 640 | 148 | 711 | 1 496 |
| Sachsen | 3 854 | 40 | 518 | 847 | 2 | 1 407 | 145 | 241 | 2 047 | 14 | 2 447 | 3 295 | 30 | 406 | 676 |
| Württemberg | 2 698 | 45 | 382 | 706 | 1 | 1 134 | 164 | 147 | 1 251 | 2 | 1 564 | 2 270 | 45 | 266 | 602 |
| Baden | 1 984 | 53 | 316 | 522 | 1 | 892 | 153 | 113 | 825 | 1 | 1 092 | 1 741 | 45 | 238 | 481 |
| Thüringen | 1 536 | 22 | 234 | 358 | — | 614 | 62 | 96 | 760 | 4 | 922 | 1 315 | 16 | 193 | 313 |
| Hessen | 1 194 | 17 | 156 | 329 | 2 | 504 | 70 | 60 | 559 | 1 | 690 | 1 092 | 16 | 131 | 319 |
| Hamburg | 922 | 21 | 121 | 175 | 3 | 320 | 54 | 52 | 493 | 3 | 602 | 808 | 12 | 97 | 149 |
| Mecklenburg-Schwerin | 886 | 30 | 141 | 232 | — | 403 | 51 | 54 | 378 | — | 483 | 762 | 27 | 148 | 166 |
| Oldenburg | 569 | 18 | 108 | 124 | — | 250 | 29 | 41 | 248 | 1 | 319 | 480 | 15 | 87 | 125 |
| Braunschweig | 506 | 12 | 68 | 135 | — | 215 | 16 | 23 | 252 | — | 291 | 408 | 10 | 64 | 109 |
| Anhalt | 340 | 2 | 61 | 75 | — | 138 | 18 | 15 | 168 | 1 | 202 | 285 | 4 | 46 | 53 |
| Bremen | 251 | 2 | 41 | 43 | — | 86 | 13 | 19 | 133 | — | 165 | 226 | 5 | 24 | 43 |
| Lippe | 156 | 5 | 29 | 37 | — | 71 | 8 | 8 | 69 | — | 85 | 128 | 4 | 17 | 44 |
| Lübeck | 158 | 1 | 23 | 32 | — | 56 | 11 | 5 | 86 | — | 102 | 115 | — | 14 | 24 |
| Mecklenburg-Strelitz | 164 | 5 | 31 | 44 | — | 80 | 8 | 14 | 62 | — | 84 | 164 | 9 | 21 | 40 |
| Waldeck | 57 | 2 | 9 | 20 | — | 31 | 4 | 3 | 19 | — | 26 | 52 | 3 | 6 | 18 |
| Schaumburg-Lippe | 45 | 1 | 10 | 10 | — | 21 | 1 | 4 | 19 | — | 24 | 33 | 1 | 5 | 10 |
| **Deutsches Reich** | **53 600** | **1 304** | **8 018** | **12 700** | **46** | **22 068** | **3 066** | **3 231** | **25 167** | **68** | **31 532** | **47 649** | **1 156** | **6 546** | **11 211** |

sind geboren im Jahre

| 1845 | | | | | | | 1844 | | | | | | | | | | |
|---|---|---|---|---|---|---|---|---|---|---|---|---|---|---|---|---|---|
| lich | | weiblich | | | | | Insgesamt | männlich | | | | | weiblich | | | | |
| ge-schieden | zu-sammen | ledig | ver-heiratet | ver-witwet | ge-schieden | zu-sammen | | ledig | ver-heiratet | ver-witwet | ge-schieden | zu-sammen | ledig | ver-heiratet | ver-witwet | ge-schieden | zu-sammen |
| 750 | 751 | 752 | 753 | 754 | 755 | 756 | 757 | 758 | 759 | 760 | 761 | 762 | 763 | 764 | 765 | 766 | 767 |
| 6 | 1 453 | 257 | 391 | 1 540 | 8 | 2 196 | 3 434 | 123 | 665 | 639 | 1 | 1 428 | 252 | 349 | 1 401 | 4 | 2 006 |
| 9 | 1 444 | 263 | 295 | 2 577 | 23 | 3 158 | 3 811 | 46 | 531 | 570 | 5 | 1 152 | 196 | 219 | 2 233 | 11 | 2 659 |
| 7 | 2 083 | 261 | 464 | 2 188 | 6 | 2 919 | 4 061 | 102 | 725 | 837 | 7 | 1 671 | 213 | 348 | 1 821 | 8 | 2 390 |
| 3 | 1 390 | 165 | 291 | 1 334 | 3 | 1 793 | 2 524 | 66 | 450 | 541 | 5 | 1 062 | 162 | 193 | 1 204 | 3 | 1 562 |
| — | 266 | 25 | 63 | 267 | — | 355 | 466 | 13 | 78 | 96 | 1 | 188 | 19 | 37 | 222 | — | 278 |
| 2 | 1 637 | 235 | 290 | 2 133 | 7 | 2 665 | 3 562 | 60 | 528 | 705 | 3 | 1 296 | 210 | 206 | 1 842 | 8 | 2 266 |
| 2 | 612 | 108 | 105 | 769 | — | 982 | 1 339 | 19 | 268 | 260 | — | 547 | 81 | 83 | 628 | — | 792 |
| 5 | 2 061 | 175 | 363 | 2 167 | 7 | 2 712 | 3 576 | 72 | 628 | 881 | 3 | 1 584 | 150 | 245 | 1 589 | 8 | 1 992 |
| 3 | 1 126 | 111 | 256 | 1 068 | 2 | 1 437 | 2 156 | 74 | 403 | 463 | 6 | 946 | 101 | 195 | 908 | 6 | 1 210 |
| 1 | 2 039 | 205 | 342 | 1 838 | 1 | 2 386 | 3 787 | 145 | 638 | 925 | — | 1 708 | 186 | 303 | 1 588 | 2 | 2 079 |
| — | 1 650 | 182 | 242 | 1 696 | 6 | 2 126 | 2 972 | 115 | 496 | 719 | 5 | 1 335 | 155 | 196 | 1 283 | 3 | 1 637 |
| 2 | 1 250 | 167 | 191 | 1 234 | 1 | 1 593 | 2 173 | 77 | 359 | 560 | 4 | 1 000 | 124 | 139 | 906 | 4 | 1 173 |
| 1 | 3 006 | 481 | 543 | 3 127 | 3 | 4 154 | 5 798 | 227 | 882 | 1 389 | 5 | 2 503 | 403 | 370 | 2 522 | — | 3 295 |
| 1 | 55 | 9 | 7 | 73 | — | 89 | 129 | 4 | 19 | 27 | — | 50 | 7 | 9 | 63 | — | 79 |
| **42** | **20 072** | **2 644** | **3 843** | **22 011** | **67** | **28 565** | **39 888** | **1 143** | **6 670** | **8 612** | **45** | **16 470** | **2 259** | **2 892** | **18 210** | **57** | **23 418** |
| 3 | 4 141 | 657 | 618 | 4 347 | 10 | 5 632 | 7 557 | 205 | 1 170 | 1 889 | 2 | 3 266 | 485 | 447 | 3 357 | 2 | 4 291 |
| 3 | 2 192 | 259 | 442 | 3 157 | 24 | 3 882 | 4 756 | 59 | 725 | 937 | 5 | 1 726 | 189 | 317 | 2 514 | 10 | 3 030 |
| 3 | 1 719 | 236 | 278 | 1 684 | 8 | 2 206 | 3 215 | 71 | 517 | 763 | 2 | 1 353 | 201 | 191 | 1 466 | 4 | 1 862 |
| 3 | 1 346 | 245 | 212 | 1 364 | 2 | 1 823 | 2 497 | 74 | 382 | 608 | 4 | 1 068 | 195 | 160 | 1 074 | — | 1 429 |
| 6 | 980 | 80 | 174 | 1 112 | 8 | 1 374 | 1 808 | 22 | 334 | 451 | 2 | 809 | 60 | 110 | 827 | 2 | 999 |
| — | 852 | 102 | 126 | 830 | — | 1 058 | 1 399 | 35 | 221 | 384 | 2 | 642 | 61 | 80 | 615 | 1 | 757 |
| 3 | 459 | 79 | 114 | 687 | 6 | 886 | 1 222 | 20 | 170 | 219 | 4 | 413 | 71 | 97 | 635 | 6 | 809 |
| — | 520 | 74 | 112 | 567 | — | 753 | 1 082 | 29 | 195 | 254 | 2 | 480 | 56 | 96 | 450 | — | 602 |
| — | 318 | 34 | 50 | 306 | 1 | 391 | 654 | 18 | 120 | 147 | — | 285 | 35 | 51 | 283 | — | 369 |
| 1 | 335 | 26 | 44 | 316 | 2 | 388 | 587 | 13 | 107 | 126 | 1 | 247 | 28 | 35 | 277 | — | 340 |
| — | 190 | 29 | 37 | 290 | — | 356 | 394 | 6 | 70 | 86 | — | 162 | 11 | 37 | 184 | — | 232 |
| 1 | 131 | 24 | 33 | 206 | — | 263 | 299 | 4 | 39 | 50 | — | 93 | 14 | 24 | 167 | 1 | 206 |
| — | 123 | 7 | 13 | 86 | 1 | 107 | 208 | 7 | 42 | 56 | — | 105 | 8 | 10 | 85 | — | 103 |
| — | 79 | 22 | 16 | 96 | — | 134 | 167 | 6 | 27 | 33 | — | 66 | 8 | 11 | 82 | — | 101 |
| — | 101 | 10 | 23 | 99 | — | 132 | 205 | 4 | 37 | 50 | — | 91 | 14 | 18 | 82 | — | 114 |
| — | 39 | 6 | 8 | 32 | — | 46 | 61 | 1 | 14 | 20 | — | 35 | 5 | 2 | 19 | — | 26 |
| — | 31 | 6 | 6 | 43 | — | 55 | 50 | 2 | 13 | 16 | — | 31 | — | 1 | 18 | — | 19 |
| **65** | **33 628** | **4 540** | **6 149** | **37 233** | **129** | **48 051** | **66 049** | **1 719** | **10 853** | **14 701** | **69** | **27 342** | **3 700** | **4 579** | **30 345** | **83** | **38 707** |

sind geboren im Jahre

| 1842 | | | | | | | 1841 | | | | | | | | | | |
|---|---|---|---|---|---|---|---|---|---|---|---|---|---|---|---|---|---|
| lich | | weiblich | | | | | Insgesamt | männlich | | | | | weiblich | | | | |
| ge-schieden | zu-sammen | ledig | ver-heiratet | ver-witwet | ge-schieden | zu-sammen | | ledig | ver-heiratet | ver-witwet | ge-schieden | zu-sammen | ledig | ver-heiratet | ver-witwet | ge-schieden | zu-sammen |
| 783 | 784 | 785 | 786 | 787 | 788 | 789 | 790 | 791 | 792 | 793 | 794 | 795 | 796 | 797 | 798 | 799 | 800 |
| 2 | 981 | 177 | 205 | 1 199 | 3 | 1 584 | 1 637 | 59 | 237 | 347 | — | 643 | 133 | 110 | 746 | 5 | 994 |
| 3 | 781 | 159 | 123 | 1 598 | 14 | 1 894 | 1 862 | 17 | 203 | 297 | 1 | 518 | 118 | 69 | 1 151 | 6 | 1 344 |
| 5 | 1 186 | 143 | 205 | 1 336 | 6 | 1 690 | 2 099 | 64 | 301 | 510 | 1 | 876 | 112 | 110 | 1 000 | 1 | 1 223 |
| — | 769 | 105 | 131 | 974 | — | 1 210 | 1 373 | 47 | 186 | 336 | — | 569 | 78 | 78 | 645 | 3 | 804 |
| — | 132 | 12 | 26 | 186 | — | 224 | 257 | 8 | 53 | 58 | — | 119 | 13 | 11 | 113 | 1 | 138 |
| 2 | 807 | 137 | 122 | 1 302 | 3 | 1 564 | 1 559 | 26 | 158 | 349 | — | 533 | 101 | 77 | 847 | 1 | 1 026 |
| — | 367 | 52 | 55 | 454 | 1 | 562 | 625 | 17 | 93 | 147 | 1 | 258 | 46 | 26 | 295 | — | 367 |
| 2 | 1 078 | 106 | 156 | 1 265 | 4 | 1 531 | 1 752 | 45 | 258 | 481 | — | 784 | 63 | 85 | 815 | 5 | 968 |
| 2 | 705 | 67 | 126 | 770 | 2 | 965 | 1 144 | 42 | 162 | 260 | 7 | 471 | 55 | 74 | 542 | 2 | 673 |
| — | 1 237 | 128 | 199 | 1 281 | 1 | 1 609 | 1 987 | 85 | 301 | 517 | 2 | 905 | 91 | 97 | 894 | — | 1 082 |
| 1 | 953 | 124 | 93 | 1 017 | — | 1 234 | 1 544 | 87 | 203 | 415 | — | 705 | 75 | 79 | 682 | 3 | 839 |
| 1 | 689 | 92 | 79 | 749 | 4 | 924 | 1 101 | 27 | 146 | 312 | 1 | 486 | 52 | 56 | 504 | 3 | 615 |
| 6 | 1 681 | 273 | 226 | 1 873 | 4 | 2 376 | 2 743 | 121 | 342 | 722 | 1 | 1 186 | 206 | 122 | 1 227 | 2 | 1 557 |
| — | 39 | 7 | 7 | 49 | — | 63 | 45 | 2 | 6 | 13 | — | 21 | 3 | 3 | 18 | — | 24 |
| **24** | **11 405** | **1 582** | **1 753** | **14 053** | **42** | **17 430** | **19 728** | **647** | **2 649** | **4 764** | **14** | **8 074** | **1 146** | **997** | **9 479** | **32** | **11 656** |
| — | 2 355 | 386 | 282 | 2 613 | 4 | 3 285 | 3 657 | 86 | 444 | 1 062 | 1 | 1 593 | 253 | 157 | 1 652 | 2 | 2 064 |
| 3 | 1 115 | 137 | 148 | 1 884 | 11 | 2 180 | 2 232 | 19 | 283 | 480 | 2 | 784 | 83 | 95 | 1 263 | 7 | 1 448 |
| 2 | 915 | 163 | 97 | 1 092 | 3 | 1 355 | 1 597 | 29 | 178 | 438 | — | 645 | 124 | 78 | 749 | 1 | 952 |
| 2 | 766 | 141 | 72 | 761 | 1 | 975 | 1 179 | 32 | 154 | 341 | 2 | 529 | 84 | 44 | 522 | — | 650 |
| 3 | 525 | 47 | 72 | 669 | 2 | 790 | 872 | 15 | 132 | 222 | — | 369 | 34 | 30 | 436 | 3 | 503 |
| — | 466 | 61 | 44 | 520 | 1 | 626 | 712 | 16 | 95 | 210 | — | 321 | 43 | 34 | 314 | — | 391 |
| 1 | 259 | 50 | 48 | 449 | 2 | 549 | 592 | 14 | 62 | 111 | 1 | 188 | 39 | 33 | 332 | — | 404 |
| — | 341 | 42 | 46 | 333 | — | 421 | 523 | 19 | 79 | 128 | — | 226 | 32 | 31 | 234 | — | 297 |
| 1 | 228 | 27 | 26 | 199 | — | 252 | 366 | 15 | 55 | 100 | — | 170 | 20 | 15 | 161 | — | 196 |
| — | 183 | 14 | 17 | 194 | — | 225 | 277 | 4 | 34 | 71 | — | 109 | 21 | 18 | 129 | — | 168 |
| 1 | 104 | 9 | 17 | 155 | — | 181 | 193 | 2 | 35 | 42 | — | 79 | 7 | 12 | 95 | — | 114 |
| — | 72 | 18 | 8 | 128 | — | 154 | 151 | 3 | 16 | 38 | — | 57 | 7 | 6 | 81 | — | 94 |
| — | 65 | 5 | 2 | 56 | — | 63 | 97 | 1 | 15 | 35 | — | 51 | 2 | 2 | 42 | — | 46 |
| 1 | 39 | 5 | 10 | 60 | 1 | 76 | 100 | 2 | 11 | 22 | — | 35 | 11 | 3 | 51 | — | 65 |
| — | 70 | 5 | 14 | 75 | — | 94 | 87 | — | 10 | 13 | 9 | 32 | 6 | 5 | 44 | — | 55 |
| — | 27 | 4 | 4 | 17 | — | 25 | 31 | 2 | 6 | 8 | — | 16 | 2 | 1 | 12 | — | 15 |
| — | 16 | 1 | — | 16 | — | 17 | 21 | 1 | 3 | 7 | — | 11 | — | 2 | 8 | — | 10 |
| **38** | **18 951** | **2 697** | **2 660** | **23 274** | **67** | **28 698** | **32 415** | **907** | **4 261** | **8 092** | **29** | **13 289** | **1 914** | **1 563** | **15 604** | **45** | **19 126** |

Von der Wohnbevölkerung

| Länder Preußische Provinzen | 1840 | | | | | | | | | | | | | | |
|---|---|---|---|---|---|---|---|---|---|---|---|---|---|---|---|
| | Insgesamt | männlich | | | | | weiblich | | | | | Insgesamt | männ | | |
| | | ledig | verheiratet | verwitwet | geschieden | zusammen | ledig | verheiratet | verwitwet | geschieden | zusammen | | ledig | verheiratet | verwitwet |
| | 801 | 802 | 803 | 804 | 805 | 806 | 807 | 808 | 809 | 810 | 811 | 812 | 813 | 814 | 815 |
| Prov. Ostpreußen | 1 796 | 51 | 257 | 386 | 1 | 695 | 149 | 103 | 848 | 1 | 1 101 | 1 097 | 36 | 140 | 238 |
| Stadt Berlin | 1 638 | 21 | 167 | 253 | 2 | 443 | 94 | 53 | 1 037 | 11 | 1 195 | 1 068 | 12 | 83 | 200 |
| Prov. Brandenburg | 1 824 | 49 | 216 | 433 | — | 698 | 116 | 88 | 919 | 3 | 1 126 | 1 333 | 31 | 177 | 323 |
| » Pommern | 1 315 | 35 | 168 | 307 | 2 | 512 | 82 | 64 | 655 | 2 | 803 | 833 | 26 | 89 | 227 |
| » Grenzm. Posen-Westpr. | 268 | 10 | 36 | 58 | — | 104 | 11 | 17 | 136 | — | 164 | 163 | 4 | 22 | 46 |
| » Niederschlesien | 1 443 | 19 | 167 | 334 | 1 | 521 | 77 | 52 | 789 | 4 | 922 | 935 | 10 | 104 | 226 |
| » Oberschlesien | 598 | 9 | 78 | 146 | — | 233 | 30 | 25 | 309 | 1 | 365 | 357 | 13 | 54 | 74 |
| » Sachsen | 1 574 | 30 | 183 | 445 | 1 | 659 | 58 | 68 | 786 | 3 | 915 | 1 047 | 23 | 123 | 301 |
| » Schleswig-Holstein | 1 096 | 41 | 159 | 310 | — | 510 | 40 | 71 | 475 | — | 586 | 780 | 25 | 95 | 208 |
| » Hannover | 1 914 | 69 | 230 | 553 | 3 | 855 | 84 | 98 | 874 | 3 | 1 059 | 1 260 | 39 | 152 | 372 |
| » Westfalen | 1 403 | 46 | 167 | 376 | — | 589 | 63 | 63 | 688 | — | 814 | 868 | 31 | 87 | 246 |
| » Hessen-Nassau | 963 | 24 | 118 | 278 | — | 420 | 61 | 36 | 444 | 2 | 543 | 581 | 16 | 57 | 190 |
| Rheinprovinz | 2 486 | 117 | 263 | 608 | 2 | 990 | 159 | 113 | 1 223 | 1 | 1 496 | 1 561 | 55 | 147 | 457 |
| Hohenzollern | 55 | 4 | 9 | 7 | — | 20 | 8 | 5 | 22 | — | 35 | 41 | 1 | 6 | 13 |
| **Preußen zus.** | **18 373** | **525** | **2 218** | **4 494** | **12** | **7 249** | **1 032** | **856** | **9 205** | **31** | **11 124** | **11 924** | **322** | **1 336** | **3 121** |
| Bayern | 3 278 | 103 | 326 | 927 | 3 | 1 359 | 223 | 118 | 1 576 | 2 | 1 919 | 2 156 | 35 | 223 | 634 |
| Sachsen | 1 831 | 17 | 186 | 388 | 3 | 594 | 69 | 73 | 1 082 | 13 | 1 237 | 1 289 | 19 | 112 | 315 |
| Württemberg | 1 329 | 29 | 158 | 364 | 1 | 552 | 98 | 52 | 626 | 1 | 777 | 948 | 16 | 99 | 266 |
| Baden | 1 085 | 30 | 123 | 286 | — | 439 | 97 | 36 | 513 | — | 646 | 679 | 14 | 65 | 203 |
| Thüringen | 779 | 13 | 111 | 196 | 1 | 321 | 32 | 35 | 390 | 1 | 458 | 521 | 5 | 56 | 121 |
| Hessen | 624 | 10 | 67 | 208 | — | 285 | 36 | 28 | 275 | — | 339 | 459 | 10 | 46 | 150 |
| Hamburg | 467 | 5 | 50 | 88 | 1 | 144 | 20 | 30 | 272 | 1 | 323 | 332 | 6 | 34 | 70 |
| Mecklenburg-Schwerin | 511 | 18 | 67 | 137 | 1 | 223 | 38 | 28 | 222 | — | 288 | 319 | 8 | 47 | 87 |
| Oldenburg | 358 | 9 | 48 | 95 | — | 152 | 21 | 19 | 166 | — | 206 | 228 | 6 | 26 | 70 |
| Braunschweig | 248 | — | 39 | 63 | 1 | 103 | 13 | 7 | 124 | 1 | 145 | 154 | 3 | 16 | 48 |
| Anhalt | 168 | 1 | 16 | 48 | — | 65 | 8 | 6 | 89 | — | 103 | 113 | 1 | 10 | 29 |
| Bremen | 128 | 3 | 18 | 32 | — | 53 | 6 | 3 | 66 | — | 75 | 107 | 1 | 10 | 16 |
| Lippe | 96 | 1 | 11 | 33 | — | 45 | 5 | 7 | 39 | — | 51 | 58 | 1 | 7 | 23 |
| Lübeck | 74 | — | 7 | 12 | — | 19 | 9 | 3 | 43 | — | 55 | 62 | 1 | 6 | 11 |
| Mecklenburg-Strelitz | 105 | 1 | 25 | 19 | — | 45 | 3 | 8 | 49 | — | 60 | 75 | 5 | 8 | 20 |
| Waldeck | 27 | 2 | 3 | 12 | — | 17 | 1 | 1 | 8 | — | 10 | 24 | 1 | 1 | 9 |
| Schaumburg-Lippe | 26 | — | 4 | 8 | — | 12 | 3 | 2 | 9 | — | 14 | 13 | — | — | 6 |
| **Deutsches Reich** | **29 507** | **767** | **3 477** | **7 410** | **23** | **11 677** | **1 714** | **1 312** | **14 754** | **50** | **17 830** | **19 461** | **454** | **2 102** | **5 199** |

Von der Wohnbevölkerung

| Länder Preußische Provinzen | 1837 | | | | | | | | | | | | | | |
|---|---|---|---|---|---|---|---|---|---|---|---|---|---|---|---|
| | Insgesamt | männlich | | | | | weiblich | | | | | Insgesamt | männ | | |
| | | ledig | verheiratet | verwitwet | geschieden | zusammen | ledig | verheiratet | verwitwet | geschieden | zusammen | | ledig | verheiratet | verwitwet |
| | 834 | 835 | 836 | 837 | 838 | 839 | 840 | 841 | 842 | 843 | 844 | 845 | 846 | 847 | 848 |
| Prov. Ostpreußen | 680 | 23 | 73 | 154 | — | 250 | 66 | 22 | 342 | — | 430 | 543 | 20 | 53 | 117 |
| Stadt Berlin | 577 | 13 | 41 | 99 | 1 | 154 | 36 | 19 | 367 | 1 | 423 | 455 | 6 | 22 | 78 |
| Prov. Brandenburg | 728 | 23 | 74 | 191 | 2 | 290 | 48 | 31 | 355 | 4 | 438 | 534 | 18 | 52 | 117 |
| » Pommern | 514 | 13 | 42 | 147 | — | 202 | 25 | 24 | 263 | — | 312 | 374 | 15 | 31 | 107 |
| » Grenzm. Posen-Westpr. | 94 | 2 | 13 | 21 | — | 36 | 7 | 5 | 46 | — | 58 | 60 | 3 | 10 | 18 |
| » Niederschlesien | 494 | 16 | 46 | 107 | 3 | 172 | 29 | 16 | 274 | 3 | 322 | 353 | 11 | 30 | 79 |
| » Oberschlesien | 220 | 3 | 30 | 49 | — | 82 | 13 | 8 | 117 | — | 138 | 164 | 3 | 20 | 47 |
| » Sachsen | 574 | 14 | 61 | 148 | — | 223 | 24 | 23 | 304 | — | 351 | 405 | 10 | 26 | 113 |
| » Schleswig-Holstein | 497 | 21 | 46 | 120 | — | 187 | 20 | 36 | 252 | 2 | 310 | 414 | 8 | 43 | 117 |
| » Hannover | 650 | 31 | 56 | 205 | — | 292 | 34 | 23 | 300 | 1 | 358 | 538 | 19 | 52 | 170 |
| » Westfalen | 460 | 22 | 39 | 133 | — | 194 | 23 | 20 | 222 | 1 | 266 | 342 | 22 | 22 | 94 |
| » Hessen-Nassau | 340 | 9 | 28 | 110 | — | 147 | 19 | 9 | 165 | — | 193 | 240 | 8 | 18 | 77 |
| Rheinprovinz | 844 | 43 | 72 | 234 | — | 349 | 69 | 26 | 400 | — | 495 | 669 | 34 | 42 | 195 |
| Hohenzollern | 17 | — | — | 3 | — | 3 | 2 | 1 | 11 | — | 14 | 9 | — | — | 4 |
| **Preußen zus.** | **6 689** | **233** | **621** | **1 721** | **6** | **2 581** | **415** | **263** | **3 418** | **12** | **4 108** | **5 100** | **177** | **421** | **1 333** |
| Bayern | 1 104 | 30 | 91 | 296 | 1 | 418 | 87 | 28 | 570 | 1 | 686 | 847 | 27 | 67 | 244 |
| Sachsen | 601 | 7 | 54 | 136 | 2 | 199 | 26 | 20 | 355 | 1 | 402 | 467 | 6 | 40 | 116 |
| Württemberg | 497 | 9 | 32 | 155 | — | 196 | 30 | 10 | 259 | 2 | 301 | 307 | 5 | 24 | 89 |
| Baden | 377 | 11 | 25 | 111 | — | 147 | 44 | 12 | 174 | — | 230 | 269 | 7 | 15 | 92 |
| Thüringen | 278 | 5 | 28 | 66 | — | 99 | 15 | 11 | 153 | — | 179 | 214 | 3 | 22 | 51 |
| Hessen | 215 | 2 | 15 | 72 | — | 89 | 24 | 8 | 94 | — | 126 | 153 | 3 | 13 | 54 |
| Hamburg | 219 | 1 | 15 | 37 | — | 53 | 16 | 7 | 143 | — | 166 | 166 | 2 | 15 | 28 |
| Mecklenburg-Schwerin | 192 | 6 | 22 | 53 | — | 81 | 14 | 8 | 89 | — | 111 | 145 | 1 | 8 | 43 |
| Oldenburg | 128 | 1 | 18 | 48 | — | 67 | 2 | 5 | 54 | — | 61 | 110 | 3 | 10 | 37 |
| Braunschweig | 87 | 4 | 9 | 29 | — | 42 | 4 | 2 | 39 | — | 45 | 66 | 1 | 8 | 22 |
| Anhalt | 56 | — | 6 | 10 | — | 16 | 1 | 4 | 35 | — | 40 | 48 | — | 4 | 7 |
| Bremen | 50 | 2 | 3 | 9 | — | 14 | 4 | — | 32 | — | 36 | 41 | — | 5 | 10 |
| Lippe | 29 | — | 5 | 6 | — | 11 | 1 | 1 | 16 | — | 18 | 28 | 1 | 1 | 9 |
| Lübeck | 42 | — | 3 | 7 | — | 10 | 1 | 1 | 30 | — | 32 | 24 | — | 3 | 4 |
| Mecklenburg-Strelitz | 17 | 1 | — | 6 | — | 7 | 2 | 1 | 7 | — | 10 | 23 | — | 2 | 10 |
| Waldeck | 23 | 1 | 5 | 6 | — | 12 | — | — | 11 | — | 11 | 8 | 1 | 1 | 1 |
| Schaumburg-Lippe | 9 | — | — | 3 | — | 3 | — | — | 6 | — | 6 | 9 | — | — | 2 |
| **Deutsches Reich** | **10 613** | **313** | **952** | **2 771** | **9** | **4 045** | **686** | **381** | **5 485** | **16** | **6 568** | **8 025** | **237** | **659** | **2 152** |

sind geboren im Jahre

| 1839 | | | | | | | 1838 | | | | | | | | | |
|---|---|---|---|---|---|---|---|---|---|---|---|---|---|---|---|---|
| lich | | weiblich | | | | | Insgesamt | männlich | | | | | weiblich | | | | |
| geschieden | zusammen | ledig | verheiratet | verwitwet | geschieden | zusammen | | ledig | verheiratet | verwitwet | geschieden | zusammen | ledig | verheiratet | verwitwet | geschieden | zusammen |
| 816 | 817 | 818 | 819 | 820 | 821 | 822 | 823 | 824 | 825 | 826 | 827 | 828 | 829 | 830 | 831 | 832 | 833 |
| 1 | 415 | 77 | 67 | 538 | — | 682 | 814 | 32 | 98 | 187 | 1 | 318 | 64 | 42 | 390 | — | 496 |
| 2 | 297 | 69 | 34 | 667 | 1 | 771 | 742 | 12 | 56 | 134 | 5 | 207 | 42 | 25 | 463 | 5 | 535 |
| 1 | 532 | 56 | 70 | 673 | 2 | 801 | 906 | 25 | 99 | 214 | 2 | 340 | 53 | 56 | 457 | — | 566 |
| — | 342 | 54 | 35 | 400 | 2 | 491 | 672 | 16 | 74 | 178 | 1 | 269 | 50 | 32 | 320 | 1 | 403 |
| — | 72 | 5 | 4 | 82 | — | 91 | 108 | 4 | 12 | 22 | — | 38 | 1 | 5 | 64 | — | 70 |
| — | 340 | 59 | 28 | 508 | — | 595 | 678 | 15 | 60 | 170 | 1 | 246 | 37 | 22 | 373 | — | 432 |
| — | 141 | 23 | 13 | 180 | — | 216 | 246 | 3 | 35 | 65 | — | 103 | 16 | 8 | 119 | — | 143 |
| 2 | 449 | 52 | 27 | 518 | 1 | 598 | 802 | 10 | 85 | 238 | — | 333 | 21 | 29 | 419 | — | 469 |
| — | 328 | 36 | 46 | 370 | — | 452 | 619 | 21 | 72 | 160 | 1 | 254 | 26 | 28 | 310 | 1 | 365 |
| 2 | 565 | 63 | 47 | 583 | 2 | 695 | 999 | 41 | 105 | 311 | — | 457 | 47 | 35 | 459 | 1 | 542 |
| — | 364 | 45 | 14 | 445 | — | 504 | 687 | 30 | 75 | 200 | 1 | 306 | 36 | 22 | 323 | — | 381 |
| — | 263 | 37 | 26 | 255 | — | 318 | 467 | 12 | 53 | 154 | — | 219 | 28 | 9 | 210 | 1 | 248 |
| 1 | 660 | 102 | 55 | 743 | 1 | 901 | 1 244 | 57 | 103 | 334 | 1 | 495 | 84 | 45 | 619 | 1 | 749 |
| — | 20 | 2 | 2 | 17 | — | 21 | 21 | — | 1 | 7 | — | 8 | 2 | — | 11 | — | 13 |
| **9** | **4 788** | **680** | **468** | **5 979** | **9** | **7 136** | **9 005** | **278** | **928** | **2 374** | **13** | **3 593** | **507** | **358** | **4 537** | **10** | **5 412** |
| 2 | 894 | 159 | 67 | 1 035 | 1 | 1 262 | 1 567 | 28 | 137 | 496 | — | 661 | 92 | 39 | 775 | — | 906 |
| 1 | 447 | 44 | 38 | 756 | 4 | 842 | 933 | 14 | 95 | 207 | — | 316 | 35 | 24 | 557 | 1 | 617 |
| — | 381 | 67 | 31 | 466 | 3 | 567 | 714 | 11 | 62 | 210 | 1 | 284 | 55 | 17 | 357 | 1 | 430 |
| — | 282 | 59 | 23 | 315 | — | 397 | 554 | 21 | 45 | 176 | — | 242 | 48 | 19 | 245 | — | 312 |
| — | 182 | 25 | 30 | 283 | 1 | 339 | 402 | 3 | 36 | 127 | — | 166 | 16 | 16 | 203 | 1 | 236 |
| 1 | 207 | 28 | 20 | 203 | 1 | 252 | 318 | 8 | 28 | 104 | — | 140 | 14 | 9 | 155 | — | 178 |
| — | 110 | 16 | 12 | 193 | 1 | 222 | 263 | 9 | 23 | 41 | 1 | 74 | 17 | 11 | 157 | 4 | 189 |
| 1 | 143 | 13 | 11 | 152 | — | 176 | 297 | 10 | 34 | 87 | — | 131 | 12 | 12 | 142 | — | 166 |
| — | 102 | 8 | 7 | 111 | — | 126 | 173 | 6 | 19 | 58 | — | 83 | 7 | 8 | 75 | — | 90 |
| 1 | 68 | 3 | 5 | 78 | — | 86 | 121 | 2 | 23 | 36 | 1 | 62 | 2 | 5 | 52 | — | 59 |
| — | 40 | 4 | 6 | 63 | — | 73 | 103 | 1 | 12 | 27 | — | 40 | 4 | 2 | 57 | — | 63 |
| — | 27 | 8 | 4 | 68 | — | 80 | 78 | — | 6 | 16 | — | 22 | 4 | 2 | 50 | — | 56 |
| — | 31 | 1 | 3 | 23 | — | 27 | 54 | 1 | 3 | 16 | — | 20 | 2 | 2 | 30 | — | 34 |
| — | 18 | 6 | 2 | 36 | — | 44 | 44 | — | 4 | 8 | — | 12 | 5 | 1 | 26 | — | 32 |
| 1 | 34 | 2 | 2 | 37 | — | 41 | 50 | 1 | 6 | 15 | — | 22 | 2 | — | 26 | — | 28 |
| — | 11 | 1 | 2 | 10 | — | 13 | 18 | — | 4 | 3 | — | 7 | 1 | 1 | 9 | — | 11 |
| — | 6 | 1 | 1 | 5 | — | 7 | 11 | — | 2 | 5 | — | 7 | 2 | — | 2 | — | 4 |
| **16** | **7 771** | **1 125** | **732** | **9 813** | **20** | **11 690** | **14 705** | **393** | **1 467** | **4 006** | **16** | **5 882** | **825** | **526** | **7 455** | **17** | **8 825** |

sind geboren im Jahre

| 1836 | | | | | | | 1835 | | | | | | | | | |
|---|---|---|---|---|---|---|---|---|---|---|---|---|---|---|---|---|
| lich | | weiblich | | | | | Insgesamt | männlich | | | | | weiblich | | | | |
| geschieden | zusammen | ledig | verheiratet | verwitwet | geschieden | zusammen | | ledig | verheiratet | verwitwet | geschieden | zusammen | ledig | verheiratet | verwitwet | geschieden | zusammen |
| 849 | 850 | 851 | 852 | 853 | 854 | 855 | 856 | 857 | 858 | 859 | 860 | 861 | 862 | 863 | 864 | 865 | 866 |
| 2 | 192 | 45 | 22 | 284 | — | 351 | 400 | 8 | 27 | 85 | — | 120 | 34 | 14 | 232 | — | 280 |
| 3 | 109 | 27 | 21 | 298 | — | 346 | 296 | 8 | 18 | 39 | — | 65 | 27 | 8 | 194 | 2 | 231 |
| 1 | 188 | 33 | 21 | 285 | 7 | 346 | 362 | 16 | 23 | 86 | 1 | 126 | 19 | 14 | 202 | 1 | 236 |
| — | 153 | 22 | 9 | 190 | — | 221 | 280 | 9 | 16 | 82 | — | 107 | 16 | 7 | 150 | — | 173 |
| — | 31 | 2 | 1 | 26 | — | 29 | 60 | — | 4 | 15 | — | 19 | 1 | 2 | 38 | — | 41 |
| — | 120 | 24 | 9 | 198 | 2 | 233 | 214 | 5 | 10 | 56 | — | 71 | 17 | 5 | 120 | 1 | 143 |
| — | 70 | 14 | 5 | 75 | — | 94 | 107 | 1 | 8 | 25 | — | 34 | 10 | 4 | 59 | — | 73 |
| — | 149 | 25 | 15 | 215 | 1 | 256 | 269 | 10 | 17 | 88 | 1 | 116 | 15 | 6 | 132 | — | 153 |
| — | 168 | 17 | 12 | 217 | — | 246 | 295 | 9 | 26 | 91 | 2 | 128 | 20 | 9 | 138 | — | 167 |
| 1 | 242 | 28 | 21 | 247 | — | 296 | 395 | 14 | 32 | 144 | 1 | 191 | 23 | 11 | 170 | — | 204 |
| — | 138 | 23 | 12 | 169 | — | 204 | 215 | 18 | 20 | 51 | — | 89 | 18 | 6 | 101 | 1 | 126 |
| — | 103 | 21 | 7 | 109 | — | 137 | 165 | 8 | 11 | 48 | — | 67 | 12 | 5 | 81 | — | 98 |
| — | 271 | 53 | 20 | 325 | — | 398 | 444 | 23 | 21 | 114 | — | 158 | 44 | 8 | 233 | 1 | 286 |
| — | 4 | 1 | — | 4 | — | 5 | 2 | — | — | — | — | — | — | — | 2 | — | 2 |
| **7** | **1 938** | **335** | **175** | **2 642** | **10** | **3 162** | **3 504** | **129** | **233** | **924** | **5** | **1 291** | **256** | **99** | **1 852** | **6** | **2 213** |
| — | 338 | 66 | 20 | 423 | — | 509 | 648 | 17 | 35 | 189 | — | 241 | 52 | 15 | 339 | 1 | 407 |
| 1 | 163 | 15 | 10 | 278 | 1 | 304 | 326 | 2 | 20 | 80 | 1 | 103 | 5 | 5 | 210 | 3 | 223 |
| — | 118 | 32 | 16 | 141 | — | 189 | 255 | 4 | 16 | 67 | — | 87 | 13 | 9 | 145 | 1 | 168 |
| — | 114 | 22 | 5 | 128 | — | 155 | 195 | 4 | 14 | 49 | — | 67 | 20 | 3 | 104 | 1 | 128 |
| — | 76 | 12 | 6 | 120 | — | 138 | 139 | 2 | 9 | 36 | — | 47 | 8 | 3 | 81 | — | 92 |
| — | 70 | 8 | 2 | 73 | — | 83 | 130 | 2 | 9 | 45 | — | 56 | 10 | 1 | 63 | — | 74 |
| — | 45 | 15 | 6 | 100 | — | 121 | 126 | 1 | 9 | 25 | — | 35 | 7 | 3 | 79 | 2 | 91 |
| — | 52 | 6 | 5 | 82 | — | 93 | 132 | 2 | 12 | 38 | — | 52 | 9 | 4 | 67 | — | 80 |
| — | 50 | 7 | 3 | 50 | — | 60 | 79 | 2 | 6 | 29 | — | 37 | 2 | — | 40 | — | 42 |
| — | 31 | 6 | — | 29 | — | 35 | 50 | — | 5 | 19 | — | 24 | — | — | 26 | — | 26 |
| — | 11 | 2 | 1 | 33 | 1 | 37 | 31 | — | 2 | 12 | — | 14 | 1 | 1 | 15 | — | 17 |
| — | 15 | 4 | — | 22 | — | 26 | 27 | 3 | — | 6 | — | 9 | 5 | 1 | 12 | — | 18 |
| — | 11 | — | — | 17 | — | 17 | 12 | — | — | 5 | — | 5 | — | — | 7 | — | 7 |
| — | 7 | 2 | — | 15 | — | 17 | 14 | — | 1 | 5 | — | 6 | 1 | — | 7 | — | 8 |
| — | 12 | 1 | 1 | 9 | — | 11 | 25 | — | 4 | 2 | — | 6 | 2 | — | 17 | — | 19 |
| — | 3 | 2 | — | 3 | — | 5 | 2 | — | — | — | — | — | 1 | — | 1 | — | 2 |
| — | 2 | — | — | 7 | — | 7 | 6 | — | — | 3 | — | 3 | — | — | 3 | — | 3 |
| **8** | **3 056** | **535** | **250** | **4 172** | **12** | **4 969** | **5 701** | **168** | **375** | **1 534** | **6** | **2 083** | **392** | **144** | **3 068** | **14** | **3 618** |

| Länder Preußische Provinzen | Von der Wohnbevölkerung | | | | | | | | | | | | | | |
|---|---|---|---|---|---|---|---|---|---|---|---|---|---|---|---|
| | 1834 | | | | | | | | | | | | männ | | |
| | Insgesamt | männlich | | | | | weiblich | | | | | Insgesamt | | | |
| | | ledig | verheiratet | verwitwet | geschieden | zusammen | ledig | verheiratet | verwitwet | geschieden | zusammen | | ledig | verheiratet | verwitwet |
| | 867 | 868 | 869 | 870 | 871 | 872 | 873 | 874 | 875 | 876 | 877 | 878 | 879 | 880 | 881 |
| Prov. Ostpreußen | 277 | 8 | 20 | 56 | — | 84 | 17 | 10 | 165 | 1 | 193 | 196 | 11 | 11 | 40 |
| Stadt Berlin | 224 | 4 | 15 | 29 | — | 48 | 12 | 7 | 155 | 2 | 176 | 149 | 4 | 7 | 22 |
| Prov. Brandenburg | 298 | 7 | 29 | 70 | — | 106 | 19 | 9 | 164 | — | 192 | 190 | 9 | 16 | 48 |
| » Pommern | 216 | 9 | 11 | 57 | — | 77 | 11 | 9 | 118 | 1 | 139 | 117 | 8 | 10 | 35 |
| » Grenzm. Posen-Westpr. | 42 | 2 | 4 | 7 | — | 13 | 2 | 2 | 25 | — | 29 | 33 | 1 | 3 | 13 |
| » Niederschlesien | 191 | 5 | 12 | 49 | — | 66 | 8 | 6 | 111 | — | 125 | 112 | 3 | 12 | 26 |
| » Oberschlesien | 86 | 1 | 7 | 26 | — | 34 | 7 | 3 | 41 | 1 | 52 | 51 | 3 | 4 | 11 |
| » Sachsen | 214 | 7 | 17 | 53 | — | 77 | 17 | 4 | 116 | — | 137 | 160 | 6 | 16 | 32 |
| » Schleswig-Holstein | 202 | 8 | 26 | 45 | — | 79 | 10 | 4 | 109 | — | 123 | 145 | 6 | 17 | 33 |
| » Hannover | 292 | 13 | 23 | 87 | — | 123 | 28 | 14 | 127 | — | 169 | 196 | 9 | 23 | 55 |
| » Westfalen | 210 | 8 | 14 | 57 | — | 79 | 20 | 7 | 104 | — | 131 | 117 | 7 | 9 | 25 |
| » Hessen-Nassau | 98 | 2 | 9 | 32 | — | 43 | 4 | 3 | 48 | — | 55 | 69 | 5 | 8 | 18 |
| Rheinprovinz | 309 | 14 | 20 | 85 | 1 | 120 | 19 | 10 | 160 | — | 189 | 205 | 15 | 10 | 68 |
| Hohenzollern | 8 | — | — | 3 | — | 3 | — | 1 | 4 | — | 5 | 6 | — | — | 2 |
| **Preußen zus.** | **2 667** | **88** | **207** | **656** | **1** | **952** | **174** | **89** | **1 447** | **5** | **1 715** | **1 746** | **87** | **146** | **428** |
| Bayern | 383 | 6 | 21 | 103 | — | 130 | 36 | 12 | 205 | — | 253 | 242 | 4 | 14 | 83 |
| Sachsen | 185 | 5 | 11 | 41 | 1 | 58 | 9 | 4 | 114 | — | 127 | 152 | 7 | 9 | 31 |
| Württemberg | 148 | 3 | 8 | 54 | — | 65 | 6 | 3 | 74 | — | 83 | 84 | 1 | 5 | 22 |
| Baden | 115 | 2 | 5 | 32 | — | 39 | 12 | 1 | 63 | — | 76 | 64 | 1 | 3 | 20 |
| Thüringen | 88 | 2 | 6 | 20 | — | 28 | 3 | — | 57 | — | 60 | 43 | — | 3 | 16 |
| Hessen | 66 | 1 | 4 | 18 | — | 23 | 5 | 3 | 35 | — | 43 | 41 | 3 | 6 | 9 |
| Hamburg | 63 | — | 5 | 11 | — | 16 | 7 | 3 | 37 | — | 47 | 43 | 1 | 2 | 6 |
| Mecklenburg-Schwerin | 90 | 3 | 4 | 22 | — | 29 | 10 | 2 | 49 | — | 61 | 49 | 1 | 4 | 15 |
| Oldenburg | 50 | — | 3 | 15 | — | 18 | 1 | 1 | 30 | — | 32 | 31 | 1 | 2 | 9 |
| Braunschweig | 33 | — | 8 | 8 | — | 16 | — | 1 | 16 | — | 17 | 14 | 1 | 2 | 3 |
| Anhalt | 24 | 1 | 2 | 7 | — | 10 | 1 | 1 | 11 | 1 | 14 | 10 | — | 1 | 3 |
| Bremen | 12 | 1 | 1 | 2 | — | 4 | — | — | 8 | — | 8 | 8 | 2 | — | 1 |
| Lippe | 9 | — | 2 | 3 | — | 5 | 1 | — | 3 | — | 4 | 9 | — | 4 | 3 |
| Lübeck | 12 | 1 | 2 | — | — | 3 | — | — | 9 | — | 9 | 2 | — | — | — |
| Mecklenburg-Strelitz | 10 | — | 1 | 2 | — | 3 | 2 | — | 5 | — | 7 | 5 | — | — | 1 |
| Waldeck | 7 | — | 1 | 2 | — | 3 | — | — | 4 | — | 4 | 8 | — | — | 6 |
| Schaumburg-Lippe | 4 | — | 1 | 1 | — | 2 | — | — | 2 | — | 2 | — | — | — | — |
| **Deutsches Reich** | **3 966** | **113** | **292** | **997** | **2** | **1 404** | **267** | **120** | **2 169** | **6** | **2 562** | **2 551** | **109** | **201** | **656** |

| Länder Preußische Provinzen | Von der Wohnbevölkerung | | | | | | | | | | | | | | |
|---|---|---|---|---|---|---|---|---|---|---|---|---|---|---|---|
| | 1831 | | | | | | | | | | | | männ | | |
| | Insgesamt | männlich | | | | | weiblich | | | | | Insgesamt | | | |
| | | ledig | verheiratet | verwitwet | geschieden | zusammen | ledig | verheiratet | verwitwet | geschieden | zusammen | | ledig | verheiratet | verwitwet |
| | 900 | 901 | 902 | 903 | 904 | 905 | 906 | 907 | 908 | 909 | 910 | 911 | 912 | 913 | 914 |
| Prov. Ostpreußen | 104 | 10 | 7 | 25 | — | 42 | 18 | 7 | 36 | 1 | 62 | 88 | 7 | 8 | 20 |
| Stadt Berlin | 68 | 7 | 4 | 9 | — | 20 | 11 | 7 | 28 | 2 | 48 | 63 | 5 | 1 | 9 |
| Prov. Brandenburg | 121 | 13 | 14 | 14 | — | 41 | 22 | 5 | 53 | — | 80 | 50 | 3 | 7 | 7 |
| » Pommern | 72 | 5 | 7 | 13 | — | 25 | 6 | 4 | 37 | — | 47 | 49 | 2 | 6 | 12 |
| » Grenzm. Posen-Westpr. | 9 | — | — | 2 | — | 2 | 1 | 1 | 5 | — | 7 | 7 | 1 | — | 3 |
| » Niederschlesien | 67 | 6 | 4 | 14 | 2 | 26 | 8 | 5 | 28 | — | 41 | 32 | 4 | 2 | 9 |
| » Oberschlesien | 30 | 3 | 4 | 6 | — | 13 | 5 | 2 | 10 | — | 17 | 21 | — | 2 | 2 |
| » Sachsen | 68 | 9 | 4 | 19 | — | 32 | 8 | 5 | 23 | — | 36 | 45 | 2 | 3 | 3 |
| » Schleswig-Holstein | 70 | 7 | 6 | 11 | — | 24 | 11 | 2 | 33 | — | 46 | 63 | 1 | 6 | 15 |
| » Hannover | 109 | 5 | 11 | 31 | 1 | 48 | 17 | 11 | 33 | — | 61 | 65 | 7 | 9 | 14 |
| » Westfalen | 61 | 5 | 6 | 13 | — | 24 | 7 | 12 | 18 | — | 37 | 44 | 1 | 6 | 9 |
| » Hessen-Nassau | 30 | — | 1 | 6 | — | 7 | 6 | 1 | 15 | 1 | 23 | 23 | 2 | 2 | 6 |
| Rheinprovinz | 113 | 12 | 11 | 26 | — | 49 | 10 | 8 | 46 | — | 64 | 81 | 7 | 8 | 27 |
| Hohenzollern | 2 | 2 | — | — | — | 2 | — | — | — | — | — | 2 | — | 1 | — |
| **Preußen zus.** | **924** | **84** | **79** | **189** | **3** | **355** | **130** | **70** | **365** | **4** | **569** | **633** | **42** | **61** | **136** |
| Bayern | 105 | 2 | 13 | 27 | — | 42 | 11 | 3 | 49 | — | 63 | 56 | 4 | 3 | 16 |
| Sachsen | 45 | 1 | 4 | 7 | 2 | 14 | 7 | 3 | 21 | — | 31 | 41 | 1 | 2 | 8 |
| Württemberg | 38 | — | 5 | 12 | — | 17 | 2 | 2 | 17 | — | 21 | 36 | 1 | 1 | 7 |
| Baden | 19 | 1 | — | 8 | — | 9 | — | 1 | 9 | — | 10 | 15 | — | 2 | 4 |
| Thüringen | 17 | — | 2 | 6 | — | 8 | — | — | 9 | — | 9 | 19 | — | 1 | 4 |
| Hessen | 28 | — | 3 | 6 | — | 9 | 6 | — | 13 | — | 19 | 11 | — | — | 3 |
| Hamburg | 13 | — | 1 | 1 | — | 2 | 1 | — | 10 | — | 11 | 12 | — | — | 2 |
| Mecklenburg-Schwerin | 20 | 1 | 1 | 8 | — | 10 | — | — | 10 | — | 10 | 19 | 2 | 1 | 4 |
| Oldenburg | 11 | 1 | 1 | 3 | — | 5 | 3 | — | 3 | — | 6 | 16 | — | 2 | 6 |
| Braunschweig | 11 | — | 1 | 4 | — | 5 | 1 | 1 | 4 | — | 6 | 4 | — | — | 1 |
| Anhalt | 6 | — | 1 | — | — | 1 | — | — | 5 | — | 5 | 6 | — | — | 1 |
| Bremen | 5 | — | — | 1 | — | 1 | — | — | 3 | 1 | 4 | 4 | — | — | — |
| Lippe | 2 | — | — | 2 | — | 2 | — | — | — | — | — | 1 | — | — | 1 |
| Lübeck | 3 | — | — | 1 | — | 1 | — | — | 2 | — | 2 | 3 | — | — | 1 |
| Mecklenburg-Strelitz | 3 | — | — | 1 | — | 1 | — | — | 2 | — | 2 | 10 | — | 2 | 4 |
| Waldeck | 2 | — | — | 1 | — | 1 | — | — | 1 | — | 1 | — | — | — | — |
| Schaumburg-Lippe | — | — | — | — | — | — | — | — | — | — | — | — | — | — | — |
| **Deutsches Reich** | **1 252** | **90** | **111** | **277** | **5** | **483** | **161** | **80** | **523** | **5** | **769** | **886** | **50** | **75** | **198** |

sind geboren im Jahre

| 1833 | | | | | | | 1832 | | | | | | | | | | |
|---|---|---|---|---|---|---|---|---|---|---|---|---|---|---|---|---|---|
| lich | | weiblich | | | | | Insgesamt | männlich | | | | | weiblich | | | | |
| geschieden | zusammen | ledig | verheiratet | verwitwet | geschieden | zusammen | | ledig | verheiratet | verwitwet | geschieden | zusammen | ledig | verheiratet | verwitwet | geschieden | zusammen |
| 882 | 883 | 884 | 885 | 886 | 887 | 888 | 889 | 890 | 891 | 892 | 893 | 894 | 895 | 896 | 897 | 898 | 899 |
| — | 62 | 22 | 3 | 108 | 1 | 134 | 156 | 13 | 8 | 30 | — | 51 | 16 | 9 | 79 | 1 | 105 |
| 1 | 34 | 13 | 16 | 86 | — | 115 | 86 | 3 | 8 | 11 | — | 22 | 8 | 3 | 53 | — | 64 |
| — | 73 | 11 | 6 | 100 | — | 117 | 147 | 13 | 14 | 27 | 1 | 55 | 17 | 7 | 68 | — | 92 |
| — | 53 | 5 | 6 | 53 | — | 64 | 95 | 8 | 3 | 18 | — | 29 | 12 | 5 | 49 | — | 66 |
| — | 17 | 2 | 2 | 12 | — | 16 | 18 | — | 2 | 6 | — | 8 | 1 | 2 | 7 | — | 10 |
| — | 41 | 11 | 8 | 52 | — | 71 | 75 | 2 | 5 | 18 | — | 25 | 6 | 4 | 40 | — | 50 |
| — | 18 | 5 | 4 | 24 | — | 33 | 32 | 1 | 6 | 6 | — | 13 | 1 | 1 | 17 | — | 19 |
| — | 54 | 6 | 16 | 84 | — | 106 | 87 | 7 | 7 | 16 | — | 30 | 13 | 2 | 41 | 1 | 57 |
| 1 | 57 | 11 | 10 | 67 | — | 88 | 99 | 9 | 12 | 24 | — | 45 | 3 | 5 | 45 | 1 | 54 |
| — | 87 | 13 | 12 | 84 | — | 109 | 160 | 15 | 24 | 37 | — | 76 | 13 | 8 | 63 | — | 84 |
| — | 41 | 10 | 7 | 58 | 1 | 76 | 80 | 7 | 6 | 13 | — | 26 | 4 | 7 | 43 | — | 54 |
| — | 31 | 10 | 6 | 22 | — | 38 | 44 | 4 | 4 | 11 | — | 19 | 3 | 3 | 19 | — | 25 |
| — | 93 | 21 | 16 | 74 | 1 | 112 | 126 | 4 | 10 | 34 | — | 48 | 6 | 3 | 69 | — | 78 |
| — | 2 | — | — | 4 | — | 4 | 1 | 1 | — | — | — | 1 | — | — | — | — | — |
| **2** | **663** | **140** | **112** | **828** | **3** | **1 083** | **1 206** | **87** | **109** | **251** | **1** | **448** | **103** | **59** | **593** | **3** | **758** |
| — | 101 | 19 | 7 | 115 | — | 141 | 167 | 2 | 7 | 45 | — | 54 | 13 | 3 | 97 | — | 113 |
| — | 47 | 12 | 12 | 80 | 1 | 105 | 88 | 2 | 5 | 12 | — | 19 | 7 | 3 | 59 | — | 69 |
| 1 | 29 | 9 | 3 | 43 | — | 55 | 60 | 2 | 5 | 16 | — | 23 | 4 | 1 | 32 | — | 37 |
| — | 24 | 5 | 2 | 32 | 1 | 40 | 44 | 1 | 3 | 11 | — | 15 | 4 | 3 | 22 | — | 29 |
| — | 19 | 2 | 1 | 21 | — | 24 | 34 | — | 1 | 12 | — | 13 | — | 1 | 20 | — | 21 |
| — | 18 | 1 | — | 22 | — | 23 | 28 | 1 | 3 | 8 | — | 12 | 1 | — | 15 | — | 16 |
| — | 9 | 2 | 1 | 31 | — | 34 | 31 | 2 | 1 | 2 | — | 5 | — | — | 26 | — | 26 |
| — | 20 | — | 2 | 27 | — | 29 | 34 | 4 | 2 | 9 | — | 15 | 2 | — | 17 | — | 19 |
| — | 12 | 1 | 1 | 17 | — | 19 | 16 | — | 2 | 8 | — | 10 | — | 1 | 5 | — | 6 |
| — | 6 | 1 | — | 7 | — | 8 | 16 | — | — | 9 | — | 9 | 1 | — | 6 | — | 7 |
| — | 4 | — | — | 6 | — | 6 | 9 | — | — | — | — | — | 1 | 1 | 7 | — | 9 |
| — | 3 | — | — | 5 | — | 5 | 10 | — | — | 4 | — | 4 | 1 | — | 5 | — | 6 |
| — | 7 | — | — | 2 | — | 2 | 9 | — | — | 2 | — | 2 | — | — | 7 | — | 7 |
| — | — | — | — | 2 | — | 2 | 6 | — | — | 1 | — | 1 | — | 1 | 4 | — | 5 |
| — | 1 | — | 1 | 3 | — | 4 | 8 | — | 1 | 1 | — | 2 | — | 1 | 5 | — | 6 |
| — | 6 | — | — | 2 | — | 2 | 3 | — | — | 1 | — | 1 | 1 | — | 1 | — | 2 |
| — | — | — | — | — | — | — | 1 | — | — | — | — | — | — | — | 1 | — | 1 |
| **3** | **969** | **192** | **142** | **1 243** | **5** | **1 582** | **1 770** | **101** | **139** | **392** | **1** | **633** | **138** | **74** | **922** | **3** | **1 137** |

sind geboren im Jahre

| 1830 | | | | | | | 1829 | | | | | | | | | | |
|---|---|---|---|---|---|---|---|---|---|---|---|---|---|---|---|---|---|
| lich | | weiblich | | | | | Insgesamt | männlich | | | | | weiblich | | | | |
| geschieden | zusammen | ledig | verheiratet | verwitwet | geschieden | zusammen | | ledig | verheiratet | verwitwet | geschieden | zusammen | ledig | verheiratet | verwitwet | geschieden | zusammen |
| 915 | 916 | 917 | 918 | 919 | 920 | 921 | 922 | 923 | 924 | 925 | 926 | 927 | 928 | 929 | 930 | 931 | 932 |
| — | 35 | 10 | — | 43 | — | 53 | 28 | — | — | 3 | — | 3 | 2 | 2 | 21 | — | 25 |
| 1 | 16 | 1 | 5 | 41 | — | 47 | 16 | 1 | 1 | — | — | 2 | 3 | — | 11 | — | 14 |
| — | 17 | 6 | 4 | 23 | — | 33 | 19 | 3 | 1 | 5 | 1 | 10 | 6 | 1 | 2 | — | 9 |
| — | 20 | 2 | 3 | 24 | — | 29 | 22 | 1 | 2 | 7 | — | 10 | 2 | 4 | 6 | — | 12 |
| — | 4 | — | — | 3 | — | 3 | 2 | — | — | — | — | — | — | — | 2 | — | 2 |
| 1 | 16 | 1 | 1 | 14 | — | 16 | 13 | 3 | 3 | 4 | — | 10 | 2 | — | 1 | — | 3 |
| — | 4 | 3 | 2 | 12 | — | 17 | 8 | 1 | — | — | — | 1 | 1 | — | 6 | — | 7 |
| — | 8 | 7 | 2 | 28 | — | 37 | 17 | 2 | — | 3 | — | 5 | 6 | 1 | 5 | — | 12 |
| — | 22 | 3 | 4 | 34 | — | 41 | 30 | 3 | 1 | 6 | — | 10 | 6 | 2 | 12 | — | 20 |
| — | 30 | 6 | 5 | 24 | — | 35 | 36 | 8 | 1 | 3 | — | 12 | 5 | 4 | 15 | — | 24 |
| — | 16 | 4 | 2 | 21 | 1 | 28 | 29 | 8 | 2 | 2 | — | 12 | 9 | 4 | 4 | — | 17 |
| — | 10 | 1 | 3 | 9 | — | 13 | 8 | 1 | 1 | 1 | — | 3 | 1 | 2 | 2 | — | 5 |
| — | 42 | 2 | 3 | 33 | 1 | 39 | 22 | 4 | 2 | 6 | — | 12 | 4 | — | 6 | — | 10 |
| — | 1 | — | — | 1 | — | 1 | — | — | — | — | — | — | — | — | — | — | — |
| **2** | **241** | **46** | **34** | **310** | **2** | **392** | **250** | **35** | **14** | **40** | **1** | **90** | **47** | **20** | **93** | — | **160** |
| — | 23 | 5 | 2 | 26 | — | 33 | 32 | — | 1 | 13 | — | 14 | 3 | — | 15 | — | 18 |
| — | 11 | — | 6 | 24 | — | 30 | 10 | 2 | — | 6 | — | 8 | — | — | 2 | — | 2 |
| — | 9 | 4 | 3 | 20 | — | 27 | 11 | 1 | 1 | 2 | — | 4 | 1 | — | 6 | — | 7 |
| — | 6 | — | — | 9 | — | 9 | 4 | — | — | — | — | — | — | — | 4 | — | 4 |
| — | 5 | — | — | 14 | — | 14 | 3 | — | — | 1 | — | 1 | 1 | — | 1 | — | 2 |
| — | 3 | 2 | 3 | 3 | — | 8 | 5 | — | — | 1 | — | 1 | — | — | 4 | — | 4 |
| — | 2 | 1 | — | 9 | — | 10 | 3 | — | — | — | — | — | 1 | — | 2 | — | 3 |
| — | 7 | 4 | 1 | 6 | 1 | 12 | 5 | — | — | 1 | — | 1 | — | — | 4 | — | 4 |
| — | 8 | 2 | — | 6 | — | 8 | 1 | — | — | — | — | — | — | — | 1 | — | 1 |
| — | 1 | 1 | — | 2 | — | 3 | 1 | — | — | — | — | — | — | — | 1 | — | 1 |
| — | 1 | 1 | — | 4 | — | 5 | 2 | — | 1 | — | — | 1 | — | — | 1 | — | 1 |
| — | — | — | — | 4 | — | 4 | 1 | — | — | — | — | — | — | — | 1 | — | 1 |
| — | 1 | — | — | — | — | — | 3 | — | — | 1 | — | 1 | — | — | 2 | — | 2 |
| — | 1 | — | — | 2 | — | 2 | — | — | — | — | — | — | — | — | — | — | — |
| — | 6 | — | 1 | 3 | — | 4 | 1 | — | — | — | — | — | — | — | 1 | — | 1 |
| — | — | — | — | — | — | — | — | — | — | — | — | — | — | — | — | — | — |
| — | — | — | — | — | — | — | 1 | — | — | 1 | — | 1 | — | — | — | — | — |
| **2** | **325** | **66** | **50** | **442** | **3** | **561** | **333** | **38** | **17** | **66** | **1** | **122** | **53** | **20** | **138** | — | **211** |

| Länder Preußische Provinzen | Von der Wohnbevölkerung | | | | | | | | | | | | | | |
|---|---|---|---|---|---|---|---|---|---|---|---|---|---|---|---|
| | 1828 | | | | | | | | | | | | männ | | |
| | Insgesamt | männlich | | | | | weiblich | | | | | Insgesamt | | | |
| | | ledig | verheiratet | verwitwet | geschieden | zusammen | ledig | verheiratet | verwitwet | geschieden | zusammen | | ledig | verheiratet | verwitwet |
| | 933 | 934 | 935 | 936 | 937 | 938 | 939 | 940 | 941 | 942 | 943 | 944 | 945 | 946 | 947 |
| Prov. Ostpreußen | 28 | 1 | 4 | 3 | — | 8 | 5 | 3 | 12 | — | 20 | 20 | 2 | 1 | 1 |
| Stadt Berlin | 8 | 1 | 1 | 1 | — | 3 | — | 3 | 2 | — | 5 | 14 | — | — | 2 |
| Prov. Brandenburg | 15 | 1 | — | 3 | — | 4 | 3 | — | 8 | — | 11 | 12 | 2 | 2 | 2 |
| » Pommern | 9 | — | — | 5 | — | 5 | 2 | — | 2 | — | 4 | 10 | 2 | 1 | 1 |
| » Grenzm. Posen-Westpr. | 3 | — | — | — | — | — | — | 1 | 2 | — | 3 | 3 | — | 1 | 1 |
| » Niederschlesien | 4 | 1 | — | 1 | — | 2 | 2 | — | — | — | 2 | 4 | 3 | — | — |
| » Oberschlesien | 5 | — | — | — | — | — | 1 | — | 4 | — | 5 | 4 | 1 | — | — |
| » Sachsen | 13 | 6 | — | — | — | 6 | 5 | 1 | 1 | — | 7 | 18 | 5 | — | — |
| » Schleswig-Holstein | 22 | 4 | 1 | 1 | — | 6 | 3 | 4 | 9 | — | 16 | 11 | 4 | 1 | 3 |
| » Hannover | 25 | 8 | 1 | 5 | — | 14 | 4 | 2 | 5 | — | 11 | 16 | 4 | 2 | 1 |
| » Westfalen | 21 | 10 | 1 | 2 | — | 13 | 1 | 2 | 5 | — | 8 | 17 | 4 | 1 | 2 |
| » Hessen-Nassau | 7 | 1 | — | 2 | — | 3 | 4 | — | — | — | 4 | 8 | 3 | — | — |
| Rheinprovinz | 15 | 2 | — | 4 | — | 6 | 5 | — | 4 | — | 9 | 13 | 3 | 1 | — |
| Hohenzollern | — | — | — | — | — | — | — | — | — | — | — | 1 | — | — | 1 |
| **Preußen zus.** | **175** | **35** | **8** | **27** | **—** | **70** | **35** | **16** | **54** | **—** | **105** | **151** | **33** | **10** | **14** |
| Bayern | 10 | — | — | 3 | — | 3 | 1 | — | 6 | — | 7 | 11 | — | — | 3 |
| Sachsen | 1 | — | — | 1 | — | 1 | — | — | — | — | — | 1 | — | — | — |
| Württemberg | 10 | — | — | 4 | — | 4 | 2 | — | 4 | — | 6 | 4 | — | — | — |
| Baden | 2 | — | — | — | — | — | — | — | 2 | — | 2 | 2 | — | — | — |
| Thüringen | — | — | — | — | — | — | — | — | — | — | — | 2 | — | — | — |
| Hessen | 1 | — | — | — | — | — | — | — | 1 | — | 1 | — | — | — | — |
| Hamburg | 3 | — | — | — | — | — | — | — | 3 | — | 3 | 2 | — | — | — |
| Mecklenburg-Schwerin | 4 | — | — | — | — | — | 1 | — | 3 | — | 4 | 4 | — | — | 2 |
| Oldenburg | 3 | — | — | 3 | — | 3 | — | — | — | — | — | 1 | — | — | — |
| Braunschweig | 1 | — | — | — | — | — | — | — | 1 | — | 1 | — | — | — | — |
| Anhalt | — | — | — | — | — | — | — | — | — | — | — | 1 | — | — | — |
| Bremen | — | — | — | — | — | — | — | — | — | — | — | 1 | — | — | — |
| Lippe | — | — | — | — | — | — | — | — | — | — | — | 2 | — | — | 1 |
| Lübeck | — | — | — | — | — | — | — | — | — | — | — | 1 | — | — | — |
| Mecklenburg-Strelitz | — | — | — | — | — | — | — | — | — | — | — | — | — | — | — |
| Waldeck | — | — | — | — | — | — | — | — | — | — | — | — | — | — | — |
| Schaumburg-Lippe | 1 | — | — | 1 | — | 1 | — | — | — | — | — | — | — | — | — |
| **Deutsches Reich** | **211** | **35** | **8** | **39** | **—** | **82** | **39** | **16** | **74** | **—** | **129** | **183** | **33** | **10** | **20** |

| Länder Preußische Provinzen | Von der Wohnbevölkerung | | | | | | | | | | | | | | |
|---|---|---|---|---|---|---|---|---|---|---|---|---|---|---|---|
| | 1825 | | | | | | | | | | | | männ | | |
| | Insgesamt | männlich | | | | | weiblich | | | | | Insgesamt | | | |
| | | ledig | verheiratet | verwitwet | geschieden | zusammen | ledig | verheiratet | verwitwet | geschieden | zusammen | | ledig | verheiratet | verwitwet |
| | 966 | 967 | 968 | 969 | 970 | 971 | 972 | 973 | 974 | 975 | 976 | 977 | 978 | 979 | 980 |
| Prov. Ostpreußen | 3 | — | 1 | — | — | 1 | 1 | — | 1 | — | 2 | 3 | — | 1 | — |
| Stadt Berlin | 2 | — | — | — | — | — | — | 1 | 1 | — | 2 | 1 | — | — | — |
| Prov. Brandenburg | 2 | — | — | — | — | — | 1 | — | 1 | — | 2 | 1 | — | 1 | — |
| » Pommern | — | — | — | — | — | — | — | — | — | — | — | 1 | — | — | — |
| » Grenzm. Posen-Westpr. | — | — | — | — | — | — | — | — | — | — | — | — | — | — | — |
| » Niederschlesien | 1 | — | — | — | — | — | — | — | 1 | — | 1 | 1 | — | — | — |
| » Oberschlesien | 1 | — | — | — | — | — | 1 | — | — | — | 1 | — | — | — | — |
| » Sachsen | 6 | — | — | — | — | — | 4 | — | 2 | — | 6 | 1 | — | — | — |
| » Schleswig-Holstein | 3 | — | — | — | — | — | — | 1 | 2 | — | 3 | — | — | — | — |
| » Hannover | 3 | — | — | 1 | — | 1 | — | 1 | 1 | — | 2 | 3 | — | 1 | 2 |
| » Westfalen | 2 | — | — | 1 | — | 1 | — | 1 | — | — | 1 | 1 | — | — | — |
| » Hessen-Nassau | 1 | — | — | — | — | — | — | — | 1 | — | 1 | 1 | — | — | 1 |
| Rheinprovinz | 6 | — | — | — | — | — | 5 | — | 1 | — | 6 | 1 | — | — | 1 |
| Hohenzollern | — | — | — | — | — | — | — | — | — | — | — | — | — | — | — |
| **Preußen zus.** | **30** | **—** | **1** | **2** | **—** | **3** | **12** | **4** | **11** | **—** | **27** | **14** | **—** | **3** | **4** |
| Bayern | 1 | — | — | 1 | — | 1 | — | — | — | — | — | 1 | — | — | — |
| Sachsen | 2 | — | — | — | — | — | — | — | 2 | — | 2 | — | — | — | — |
| Württemberg | — | — | — | — | — | — | — | — | — | — | — | 1 | — | — | — |
| Baden | 3 | 1 | 1 | — | — | 2 | — | — | 1 | — | 1 | 1 | — | — | 1 |
| Thüringen | 3 | — | — | — | — | — | 1 | 1 | 1 | — | 3 | — | — | — | — |
| Hessen | — | — | — | — | — | — | — | — | — | — | — | — | — | — | — |
| Hamburg | 1 | — | — | — | — | — | — | — | 1 | — | 1 | — | — | — | — |
| Mecklenburg-Schwerin | — | — | — | — | — | — | — | — | — | — | — | — | — | — | — |
| Oldenburg | 1 | — | — | — | — | — | — | — | 1 | — | 1 | 1 | — | — | — |
| Braunschweig | — | — | — | — | — | — | — | — | — | — | — | — | — | — | — |
| Anhalt | 1 | — | — | — | — | — | — | — | 1 | — | 1 | — | — | — | — |
| Bremen | — | — | — | — | — | — | — | — | — | — | — | — | — | — | — |
| Lippe | — | — | — | — | — | — | — | — | — | — | — | — | — | — | — |
| Lübeck | — | — | — | — | — | — | — | — | — | — | — | — | — | — | — |
| Mecklenburg-Strelitz | — | — | — | — | — | — | — | — | — | — | — | — | — | — | — |
| Waldeck | — | — | — | — | — | — | — | — | — | — | — | — | — | — | — |
| Schaumburg-Lippe | — | — | — | — | — | — | — | — | — | — | — | — | — | — | — |
| **Deutsches Reich** | **42** | **1** | **2** | **3** | **—** | **6** | **13** | **5** | **18** | **—** | **36** | **18** | **—** | **3** | **5** |

sind geboren im Jahre

| 1827 | | | | | | | 1826 | | | | | | | | | | |
|---|---|---|---|---|---|---|---|---|---|---|---|---|---|---|---|---|---|
| lich | | weiblich | | | | | | männlich | | | | | weiblich | | | | |
| geschieden | zusammen | ledig | verheiratet | verwitwet | geschieden | zusammen | Insgesamt | ledig | verheiratet | verwitwet | geschieden | zusammen | ledig | verheiratet | verwitwet | geschieden | zusammen |
| 948 | 949 | 950 | 951 | 952 | 953 | 954 | 955 | 956 | 957 | 958 | 959 | 960 | 461 | 962 | 963 | 964 | 965 |
| — | 4 | 8 | 2 | 6 | — | 16 | 14 | 2 | — | — | — | 2 | 4 | 1 | 7 | — | 12 |
| — | 2 | 5 | 3 | 4 | — | 12 | 3 | — | 1 | — | — | 1 | 1 | — | 1 | — | 2 |
| — | 6 | 3 | — | 3 | — | 6 | 14 | 6 | 2 | 1 | — | 9 | 5 | — | — | — | 5 |
| — | 4 | 4 | — | 2 | — | 6 | 8 | — | — | — | — | — | 3 | 2 | 3 | — | 8 |
| — | 2 | — | — | 1 | — | 1 | 1 | — | — | — | — | — | 1 | — | — | — | 1 |
| — | 3 | — | 1 | — | — | 1 | 1 | 1 | — | — | — | 1 | — | — | — | — | — |
| — | 1 | 1 | — | 2 | — | 3 | 3 | — | — | — | — | — | — | — | 3 | — | 3 |
| — | 5 | 9 | 1 | 3 | — | 13 | 12 | 6 | — | 1 | — | 7 | 5 | — | — | — | 5 |
| — | 8 | 1 | 1 | 1 | — | 3 | 10 | 4 | — | — | — | 4 | 4 | 2 | — | — | 6 |
| — | 7 | 5 | 2 | 2 | — | 9 | 24 | 12 | — | 2 | — | 14 | 6 | 1 | 3 | — | 10 |
| — | 7 | 2 | 4 | 4 | — | 10 | 11 | — | 1 | 1 | — | 2 | 3 | 3 | 3 | — | 9 |
| — | 3 | 3 | 1 | 1 | — | 5 | 2 | — | — | — | — | — | 2 | — | — | — | 2 |
| — | 4 | 5 | 1 | 3 | — | 9 | 15 | 2 | 1 | — | — | 3 | 5 | 3 | 4 | — | 12 |
| — | 1 | — | — | — | — | — | — | — | — | — | — | — | — | — | — | — | — |
| — | **57** | **46** | **16** | **32** | — | **94** | **118** | **33** | **5** | **5** | — | **43** | **39** | **12** | **24** | — | **75** |
| — | 3 | 1 | — | 7 | — | 8 | 1 | — | — | — | — | — | — | — | 1 | — | 1 |
| — | — | — | — | 1 | — | 1 | 3 | — | — | 1 | — | 1 | — | — | 2 | — | 2 |
| — | — | — | 1 | 3 | — | 4 | 2 | — | — | 1 | — | 1 | — | — | 1 | — | 1 |
| — | — | — | — | 2 | — | 2 | 1 | — | — | — | — | — | — | — | 1 | — | 1 |
| — | — | — | — | 2 | — | 2 | — | — | — | — | — | — | — | — | — | — | — |
| — | — | — | — | — | — | — | — | — | — | — | — | — | — | — | — | — | — |
| — | — | — | — | 2 | — | 2 | 1 | — | — | — | — | — | — | — | 1 | — | 1 |
| — | 2 | — | — | 2 | — | 2 | — | — | — | — | — | — | — | — | — | — | — |
| — | — | 1 | — | — | — | 1 | 2 | — | — | — | — | — | — | — | 2 | — | 2 |
| — | — | — | — | — | — | — | — | — | — | — | — | — | — | — | — | — | — |
| — | — | — | — | 1 | — | 1 | — | — | — | — | — | — | — | — | — | — | — |
| — | — | — | — | 1 | — | 1 | — | — | — | — | — | — | — | — | — | — | — |
| — | 1 | — | — | 1 | — | 1 | — | — | — | — | — | — | — | — | — | — | — |
| — | — | — | — | 1 | — | 1 | — | — | — | — | — | — | — | — | — | — | — |
| — | — | — | — | — | — | — | — | — | — | — | — | — | — | — | — | — | — |
| — | — | — | — | — | — | — | — | — | — | — | — | — | — | — | — | — | — |
| — | — | — | — | — | — | — | — | — | — | — | — | — | — | — | — | — | — |
| — | **63** | **48** | **17** | **55** | — | **120** | **128** | **33** | **5** | **7** | — | **45** | **39** | **12** | **32** | — | **83** |

sind geboren im Jahre

| 1824 | | | | | | | früher als 1824 | | | | | | | | | | |
|---|---|---|---|---|---|---|---|---|---|---|---|---|---|---|---|---|---|
| lich | | weiblich | | | | | | männlich | | | | | weiblich | | | | |
| geschieden | zusammen | ledig | verheiratet | verwitwet | geschieden | zusammen | Insgesamt | ledig | verheiratet | verwitwet | geschieden | zusammen | ledig | verheiratet | verwitwet | geschieden | zusammen |
| 981 | 982 | 983 | 984 | 985 | 986 | 987 | 988 | 989 | 990 | 991 | 992 | 993 | 994 | 995 | 996 | 997 | 998 |
| — | 1 | 1 | — | 1 | — | 2 | 9 | — | — | — | — | — | 1823 2 | 1822 2 | (2) 1823 (1) 1822 5<br>(2) 1819 | — | 9 |
| — | — | — | — | 1 | — | 1 | 3 | 1820 1 | — | 1822 1 | — | 2 | — | — | 1823 1 | — | 1 |
| — | 1 | — | — | — | — | — | 4 | 1822 1 | 1822 1 | — | — | 2 | — | — | 1820 1 | 1820 1 | 2 |
| — | — | — | — | 1 | — | 1 | 4 | — | — | 1823 2 | — | 2 | — | (1) 1821 2<br>(1) 1820 | — | — | 2 |
| — | — | — | — | — | — | — | 1 | — | — | 1819 1 | — | 1 | — | — | — | — | — |
| — | — | — | — | 1 | — | 1 | — | — | — | — | — | — | — | — | — | — | — |
| — | — | — | — | — | — | — | — | — | — | — | — | — | — | — | — | — | — |
| — | — | — | 1 | — | — | 1 | 1 | — | 1823 1 | — | — | 1 | — | — | — | — | — |
| — | — | — | — | — | — | — | 1 | — | — | — | — | — | — | — | 1923 1 | — | 1 |
| — | 3 | — | — | — | — | — | 3 | — | — | 1821 1 | — | 1 | 1821 1 | — | 1814 1 | — | 2 |
| — | — | — | — | 1 | — | 1 | 3 | 1821 1 | — | — | — | 1 | — | — | (1) 1822 (1) 1819 2 | — | 2 |
| — | 1 | — | — | — | — | — | 2 | — | 1820 1 | 1820 1 | — | 2 | — | — | — | — | — |
| — | 1 | — | — | — | — | — | 1 | — | — | — | — | — | — | — | 1823 1 | — | 1 |
| — | — | — | — | — | — | — | — | — | — | — | — | — | — | — | — | — | — |
| — | **7** | **1** | **1** | **5** | — | **7** | **32** | **3** | **3** | **6** | — | **12** | **3** | **4** | **12** | **1** | **20** |
| — | — | — | — | 1 | — | 1 | 1 | — | — | 1 | — | 1 | — | — | — | — | — |
| — | — | — | — | — | — | — | 1 | — | — | — | — | — | — | — | 1822 1 | — | 1822 1 |
| — | — | — | — | 1 | — | 1 | — | — | — | — | — | — | — | — | — | — | — |
| — | 1 | — | — | — | — | — | 1 | — | — | — | — | — | — | — | 1821 1 | — | 1821 1 |
| — | — | — | — | — | — | — | — | — | — | — | — | — | — | — | — | — | — |
| — | — | — | — | — | — | — | — | — | — | — | — | — | — | — | — | — | — |
| — | — | — | — | — | — | — | 1 | — | — | — | — | — | — | — | 1 | — | 1 |
| — | — | — | — | — | — | — | 1 | — | — | — | — | — | — | — | 1822 1 | — | 1822 1 |
| — | — | — | — | 1 | — | 1 | 2 | 1822 1 | — | — | — | 1 | 1822 1 | — | — | — | 1 |
| — | — | — | — | — | — | — | — | — | — | — | — | — | — | — | — | — | — |
| — | — | — | — | — | — | — | — | — | — | — | — | — | — | — | — | — | — |
| — | — | — | — | — | — | — | — | — | — | — | — | — | — | — | — | — | — |
| — | — | — | — | — | — | — | — | — | — | — | — | — | — | — | — | — | — |
| — | — | — | — | — | — | — | — | — | — | — | — | — | — | — | — | — | — |
| — | — | — | — | — | — | — | 2 | — | — | 1823 1 | — | 1 | — | — | 1820 1 | — | 1 |
| — | — | — | — | — | — | — | — | — | — | — | — | — | — | — | — | — | — |
| — | — | — | — | — | — | — | — | — | — | — | — | — | — | — | — | — | — |
| — | **8** | **1** | **1** | **8** | — | **10** | **41** | **4** | **3** | **8** | — | **15** | **4** | **4** | **17** | **1** | **26** |

| Länder Preußische Provinzen | Gesamte Wohnbevölkerung | | | | | | | | | | |
|---|---|---|---|---|---|---|---|---|---|---|---|
| | Insgesamt | männlich | | | | | weiblich | | | | |
| | | ledig | verheiratet | verwitwet | geschieden | zusammen | ledig | verheiratet | verwitwet | geschieden | zusammen |
| | 999 | 1000 | 1001 | 1002 | 1003 | 1004 | 1005 | 1006 | 1007 | 1008 | 1009 |
| Prov. Ostpreußen | 2 256 349 | 634 155 | 421 455 | 30 365 | 2 144 | 1 088 119 | 642 883 | 421 728 | 99 610 | 4 009 | 1 168 230 |
| Stadt Berlin | 4 024 165 | 851 246 | 925 217 | 49 497 | 22 899 | 1 848 859 | 964 438 | 927 715 | 241 917 | 41 236 | 2 175 306 |
| Prov. Brandenburg | 2 592 419 | 655 235 | 571 386 | 43 548 | 4 010 | 1 274 179 | 611 628 | 569 669 | 130 193 | 6 750 | 1 318 240 |
| » Pommern | 1 878 781 | 506 737 | 377 979 | 27 995 | 2 080 | 914 791 | 493 559 | 377 952 | 88 406 | 4 073 | 963 990 |
| » Grenzm. Posen-Westpr. | 332 485 | 94 314 | 62 620 | 4 705 | 223 | 161 862 | 91 307 | 63 058 | 15 867 | 391 | 170 623 |
| » Niederschlesien | 3 132 328 | 808 407 | 621 522 | 41 719 | 4 540 | 1 476 188 | 848 803 | 623 606 | 175 202 | 8 529 | 1 656 140 |
| » Oberschlesien | 1 379 278 | 403 980 | 237 688 | 14 974 | 793 | 657 435 | 422 890 | 235 728 | 62 098 | 1 127 | 721 843 |
| » Sachsen | 3 277 476 | 810 017 | 723 260 | 50 053 | 4 853 | 1 588 183 | 798 620 | 726 757 | 154 809 | 9 107 | 1 689 293 |
| » Schleswig-Holstein | 1 519 365 | 397 044 | 325 357 | 23 950 | 3 247 | 749 598 | 373 484 | 325 604 | 65 255 | 5 424 | 769 767 |
| » Hannover | 3 190 619 | 874 701 | 648 568 | 49 879 | 3 451 | 1 576 599 | 819 235 | 648 511 | 140 401 | 5 873 | 1 614 020 |
| » Westfalen | 4 811 219 | 1 448 023 | 912 190 | 53 107 | 3 333 | 2 416 653 | 1 326 248 | 904 380 | 159 045 | 4 893 | 2 394 566 |
| » Hessen-Nassau | 2 396 871 | 617 886 | 496 335 | 37 152 | 2 968 | 1 154 341 | 630 832 | 497 821 | 108 191 | 5 686 | 1 242 530 |
| Rheinprovinz | 7 256 978 | 2 015 699 | 1 443 003 | 95 434 | 8 770 | 3 562 906 | 1 979 099 | 1 440 269 | 260 650 | 14 054 | 3 694 072 |
| Hohenzollern | 71 840 | 20 327 | 12 670 | 1 258 | 33 | 34 288 | 21 312 | 12 754 | 3 418 | 68 | 37 552 |
| **Preußen zus.** | **38 120 173** | **10 137 771** | **7 779 250** | **523 636** | **63 344** | **18 504 001** | **10 024 338** | **7 775 552** | **1 705 062** | **111 220** | **19 616 172** |
| Bayern | 7 379 594 | 2 032 820 | 1 401 780 | 110 109 | 9 148 | 3 553 857 | 2 110 732 | 1 397 835 | 302 180 | 14 990 | 3 825 737 |
| Sachsen | 4 992 320 | 1 195 958 | 1 101 146 | 64 767 | 10 220 | 2 372 091 | 1 243 786 | 1 100 354 | 253 633 | 22 456 | 2 620 229 |
| Württemberg | 2 580 235 | 717 434 | 487 093 | 36 763 | 2 217 | 1 243 507 | 736 780 | 486 337 | 109 449 | 4 162 | 1 336 728 |
| Baden | 2 312 462 | 631 407 | 446 342 | 35 162 | 2 566 | 1 115 477 | 651 293 | 444 358 | 96 900 | 4 434 | 1 196 985 |
| Thüringen | 1 609 300 | 401 527 | 348 637 | 24 378 | 2 280 | 776 822 | 399 466 | 348 243 | 79 847 | 4 922 | 832 478 |
| Hessen | 1 347 279 | 349 119 | 283 625 | 22 026 | 1 194 | 655 964 | 346 544 | 282 559 | 59 792 | 2 420 | 691 315 |
| Hamburg | 1 152 523 | 268 011 | 261 976 | 15 497 | 5 989 | 551 473 | 270 884 | 260 874 | 58 771 | 10 521 | 601 050 |
| Mecklenburg-Schwerin | 674 045 | 174 929 | 144 576 | 11 134 | 651 | 331 290 | 164 717 | 143 077 | 33 655 | 1 306 | 342 755 |
| Oldenburg | 545 172 | 157 153 | 104 652 | 8 041 | 377 | 270 223 | 148 898 | 103 760 | 21 555 | 736 | 274 949 |
| Braunschweig | 501 875 | 122 439 | 110 765 | 7 676 | 726 | 241 606 | 121 675 | 110 487 | 26 478 | 1 629 | 260 269 |
| Anhalt | 351 045 | 85 820 | 79 207 | 5 043 | 498 | 170 568 | 82 631 | 79 146 | 17 767 | 933 | 180 477 |
| Bremen | 338 846 | 85 675 | 74 188 | 4 193 | 893 | 164 949 | 83 586 | 73 730 | 14 818 | 1 763 | 173 897 |
| Lippe | 163 648 | 45 025 | 31 435 | 2 441 | 46 | 78 947 | 45 742 | 31 269 | 7 542 | 148 | 84 701 |
| Lübeck | 127 971 | 31 038 | 28 325 | 1 891 | 294 | 61 548 | 31 105 | 28 252 | 6 483 | 583 | 66 423 |
| Mecklenburg-Strelitz | 110 269 | 28 844 | 23 291 | 1 824 | 125 | 54 084 | 27 179 | 23 116 | 5 654 | 236 | 56 185 |
| Waldeck | 55 816 | 15 521 | 10 537 | 1 031 | 18 | 27 107 | 15 627 | 10 509 | 2 532 | 41 | 28 709 |
| Schaumburg-Lippe | 48 046 | 11 946 | 10 604 | 742 | 17 | 23 309 | 11 732 | 10 612 | 2 357 | 36 | 24 737 |
| **Deutsches Reich** | **62 410 619** | **16 492 437** | **12 727 429** | **876 354** | **100 603** | **30 196 823** | **16 516 715** | **12 710 070** | **2 804 475** | **182 536** | **32 213 796** |

| Verwaltungsbezirke Gemeinden mit 10 000 und mehr Einwohnern | Von der Wohnbevölkerung standen im Alter von .... Jahren | | | | | | | | | | | | | | | | |
|---|---|---|---|---|---|---|---|---|---|---|---|---|---|---|---|---|---|
| | unter 6 | | 6 bis unter 14 | | 14 bis unter 16 | | 16 bis unter 18 | | 18 bis unter 20 | | 20 bis unter 21 | | 21 bis unter 25 | | Wohnbevölkerung | | |
| | männlich | weiblich | männlich | weiblich | männlich | weiblich | männlich | weiblich | männlich | weiblich | männlich | weiblich | männlich | weiblich | männlich | weiblich | Zusammen |
| | 1 | 2 | 3 | 4 | 5 | 6 | 7 | 8 | 9 | 10 | 11 | 12 | 13 | 14 | 15 | 16 | 17 |
| **I. Preußen** | | | | | | | | | | | | | | | | | |
| **1. Provinz Ostpreußen** | | | | | | | | | | | | | | | | | |
| Stg. Braunsberg, Ostpr. | 895 | 853 | 921 | 960 | 326 | 304 | 320 | 296 | 253 | 320 | 103 | 139 | 330 | 525 | 6 131 | 7 762 | 13 893 |
| Kr. Braunsberg ohne Stg. Braunsberg, Ostpr. | 3 127 | 3 050 | 3 033 | 2 897 | 951 | 943 | 920 | 922 | 800 | 873 | 320 | 396 | 1 118 | 1 542 | 19 132 | 21 468 | 40 600 |
| Kr. Fischhausen | 4 567 | 4 451 | 4 084 | 3 990 | 1 308 | 1 265 | 1 320 | 1 376 | 1 424 | 1 296 | 620 | 585 | 2 219 | 2 339 | 29 883 | 31 565 | 61 448 |
| Kr. Friedland | 3 344 | 3 128 | 3 056 | 3 028 | 996 | 1 006 | 1 095 | 986 | 896 | 978 | 407 | 432 | 1 439 | 1 547 | 20 796 | 22 393 | 43 189 |
| Kr. Gerdauen | 2 763 | 2 671 | 2 469 | 2 527 | 850 | 819 | 852 | 820 | 802 | 760 | 336 | 342 | 1 190 | 1 299 | 17 282 | 18 276 | 35 558 |
| Kr. Heiligenbeil | 3 429 | 3 157 | 3 056 | 3 022 | 1 097 | 944 | 1 071 | 969 | 855 | 880 | 408 | 407 | 1 382 | 1 551 | 21 201 | 22 745 | 43 946 |
| Kr. Heilsberg | 4 125 | 3 863 | 4 014 | 3 745 | 1 206 | 1 213 | 1 170 | 1 138 | 1 018 | 1 015 | 449 | 493 | 1 555 | 1 816 | 25 384 | 27 373 | 52 757 |
| Stkr. Königsberg i. Pr. | 14 872 | 14 427 | 15 882 | 15 737 | 4 984 | 5 141 | 4 927 | 5 271 | 5 019 | 5 529 | 2 477 | 2 847 | 10 515 | 11 480 | 128 045 | 151 881 | 279 926 |
| Lkr. Königsberg i. Pr. | 3 789 | 3 711 | 3 570 | 3 529 | 1 189 | 1 205 | 1 164 | 1 206 | 1 104 | 1 129 | 529 | 592 | 1 958 | 1 895 | 24 725 | 26 266 | 50 991 |
| Kr. Labiau | 3 662 | 3 511 | 3 710 | 3 605 | 1 153 | 1 079 | 1 135 | 1 080 | 1 000 | 1 006 | 457 | 477 | 1 568 | 1 790 | 24 206 | 25 797 | 50 003 |
| Kr. Mohrungen | 3 924 | 3 904 | 3 945 | 3 661 | 1 286 | 1 249 | 1 203 | 1 220 | 1 128 | 1 092 | 510 | 511 | 1 743 | 1 897 | 26 244 | 27 648 | 53 892 |
| Kr. Preußisch Eylau | 3 564 | 3 577 | 3 214 | 3 213 | 1 129 | 1 040 | 1 125 | 1 025 | 1 044 | 932 | 500 | 421 | 1 682 | 1 729 | 23 439 | 24 966 | 48 405 |
| Kr. Preußisch Holland | 2 676 | 2 578 | 2 621 | 2 555 | 863 | 839 | 859 | 832 | 787 | 765 | 360 | 347 | 1 255 | 1 345 | 18 500 | 19 569 | 38 069 |
| Stg. Rastenburg | 821 | 750 | 969 | 865 | 362 | 261 | 345 | 270 | 376 | 259 | 155 | 149 | 720 | 578 | 6 906 | 6 953 | 13 859 |
| Kr. Rastenburg ohne Stg. Rastenburg | 2 956 | 2 878 | 2 845 | 2 771 | 892 | 881 | 927 | 937 | 982 | 851 | 403 | 430 | 1 407 | 1 397 | 18 643 | 19 775 | 38 418 |
| Kr. Wehlau | 3 353 | 3 179 | 3 100 | 3 117 | 1 071 | 1 023 | 1 097 | 1 012 | 1 029 | 948 | 386 | 470 | 1 465 | 1 703 | 22 667 | 24 258 | 46 925 |
| **Reg.-Bez. Königsberg** | **61 867** | **59 688** | **60 489** | **59 222** | **19 663** | **19 212** | **19 530** | **19 360** | **18 517** | **18 633** | **8 420** | **9 038** | **31 546** | **34 433** | **433 184** | **478 695** | **911 879** |
| Kr. Angerburg | 2 787 | 2 716 | 2 757 | 2 748 | 920 | 933 | 926 | 845 | 842 | 771 | 404 | 370 | 1 310 | 1 379 | 18 801 | 19 725 | 38 526 |
| Kr. Darkehmen | 2 507 | 2 344 | 2 228 | 2 210 | 804 | 778 | 807 | 710 | 713 | 664 | 329 | 327 | 1 123 | 1 233 | 16 060 | 16 575 | 32 635 |
| Kr. Goldap | 2 872 | 2 841 | 2 949 | 2 768 | 1 018 | 960 | 1 035 | 920 | 846 | 802 | 370 | 449 | 1 530 | 1 576 | 21 055 | 21 617 | 42 672 |
| Stg. Gumbinnen | 1 036 | 1 002 | 1 070 | 1 019 | 360 | 343 | 427 | 379 | 424 | 359 | 199 | 179 | 919 | 749 | 9 228 | 9 774 | 19 002 |
| Kr. Gumbinnen ohne Stg. Gumbinnen | 2 206 | 2 197 | 2 219 | 2 155 | 756 | 701 | 747 | 678 | 646 | 629 | 268 | 292 | 1 078 | 1 171 | 15 283 | 15 900 | 31 183 |
| Stkr. Insterburg | 2 212 | 2 075 | 2 390 | 2 356 | 765 | 784 | 877 | 767 | 825 | 790 | 411 | 402 | 1 695 | 1 643 | 18 984 | 20 327 | 39 311 |
| Lkr. Insterburg | 3 192 | 3 192 | 3 176 | 3 235 | 1 075 | 971 | 957 | 1 011 | 869 | 890 | 380 | 423 | 1 409 | 1 565 | 21 698 | 23 077 | 44 775 |
| Kr. Niederung | 3 976 | 3 800 | 3 902 | 3 918 | 1 176 | 1 272 | 1 332 | 1 216 | 1 172 | 1 204 | 526 | 529 | 1 787 | 2 112 | 26 797 | 28 920 | 55 717 |
| Kr. Oletzko | 2 752 | 2 744 | 2 959 | 2 797 | 1 062 | 922 | 1 000 | 865 | 865 | 835 | 439 | 415 | 1 388 | 1 489 | 19 841 | 20 266 | 40 107 |
| Kr. Pillkallen | 3 192 | 3 080 | 2 965 | 2 884 | 947 | 969 | 976 | 958 | 809 | 895 | 383 | 396 | 1 405 | 1 599 | 21 444 | 22 652 | 44 096 |
| Kr. Stallupönen | 3 095 | 2 853 | 3 104 | 2 938 | 952 | 988 | 974 | 966 | 800 | 875 | 385 | 423 | 1 303 | 1 477 | 21 197 | 22 318 | 43 515 |
| Stkr. Tilsit | 2 880 | 2 706 | 3 303 | 3 078 | 1 003 | 965 | 1 053 | 1 005 | 912 | 919 | 413 | 474 | 1 710 | 1 894 | 23 754 | 27 080 | 50 834 |
| Kr. Tilsit-Ragnit | 4 043 | 4 026 | 4 071 | 3 916 | 1 294 | 1 179 | 1 349 | 1 257 | 1 211 | 1 168 | 544 | 563 | 2 041 | 2 047 | 28 291 | 29 114 | 57 405 |
| **Reg.-Bez. Gumbinnen** | **36 750** | **35 576** | **37 093** | **36 022** | **12 132** | **11 765** | **12 460** | **11 577** | **10 934** | **10 801** | **5 051** | **5 242** | **18 698** | **19 934** | **262 433** | **277 345** | **539 778** |
| Stkr. Allenstein | 2 647 | 2 470 | 2 447 | 2 498 | 718 | 725 | 776 | 783 | 930 | 768 | 440 | 390 | 1 810 | 1 555 | 18 542 | 19 563 | 38 105 |
| Lkr. Allenstein | 4 347 | 4 235 | 4 571 | 4 326 | 1 477 | 1 338 | 1 305 | 1 327 | 1 234 | 1 316 | 527 | 562 | 1 718 | 2 018 | 27 351 | 28 457 | 55 808 |
| Kr. Johannisburg | 4 388 | 4 229 | 4 478 | 4 188 | 1 425 | 1 284 | 1 311 | 1 308 | 1 257 | 1 197 | 585 | 540 | 2 077 | 2 042 | 27 633 | 27 606 | 55 239 |
| Stg. Lötzen | 660 | 613 | 699 | 694 | 228 | 179 | 287 | 222 | 297 | 229 | 180 | 99 | 526 | 415 | 5 299 | 5 253 | 10 552 |
| Kr. Lötzen ohne Stg. Lötzen | 2 619 | 2 524 | 2 604 | 2 552 | 881 | 833 | 846 | 810 | 779 | 735 | 350 | 316 | 1 270 | 1 275 | 17 343 | 17 829 | 35 172 |
| Stg. Lyck | 1 008 | 868 | 930 | 912 | 305 | 328 | 411 | 310 | 384 | 348 | 173 | 193 | 648 | 649 | 7 463 | 7 696 | 15 159 |
| Kr. Lyck ohne Stg. Lyck | 3 275 | 3 198 | 3 356 | 3 243 | 1 073 | 1 015 | 977 | 962 | 914 | 928 | 412 | 432 | 1 471 | 1 585 | 21 330 | 21 936 | 43 266 |
| Kr. Neidenburg | 3 040 | 3 001 | 3 169 | 3 089 | 1 162 | 1 024 | 987 | 948 | 877 | 833 | 364 | 422 | 1 300 | 1 549 | 18 781 | 19 818 | 38 599 |
| Stg. Ortelsburg | 700 | 697 | 739 | 700 | 242 | 237 | 313 | 244 | 294 | 227 | 136 | 117 | 491 | 434 | 5 176 | 5 181 | 10 357 |
| Kr. Ortelsburg ohne Stg. Ortelsburg | 4 970 | 4 781 | 5 353 | 4 991 | 1 733 | 1 559 | 1 484 | 1 421 | 1 266 | 1 246 | 522 | 598 | 1 712 | 2 014 | 29 944 | 30 747 | 60 691 |
| Stg. Osterode i. Ostpr. | 1 153 | 1 101 | 1 172 | 1 151 | 389 | 326 | 365 | 313 | 377 | 315 | 151 | 144 | 617 | 575 | 8 187 | 8 295 | 16 482 |
| Kr. Osterode i. Ostpr. ohne Stg. Osterode i. Ostpr. | 4 653 | 4 546 | 4 812 | 4 713 | 1 630 | 1 466 | 1 469 | 1 414 | 1 313 | 1 366 | 611 | 621 | 1 985 | 2 283 | 29 276 | 30 846 | 60 122 |
| Kr. Rössel | 3 655 | 3 346 | 3 708 | 3 655 | 1 215 | 1 122 | 1 211 | 1 064 | 1 019 | 1 002 | 478 | 478 | 1 401 | 1 692 | 23 470 | 25 495 | 48 965 |
| Kr. Sensburg | 4 023 | 3 908 | 3 985 | 3 837 | 1 217 | 1 204 | 1 197 | 1 177 | 1 111 | 1 067 | 533 | 482 | 1 816 | 1 939 | 25 443 | 26 327 | 51 770 |
| **Reg.-Bez. Allenstein** | **41 138** | **39 517** | **42 023** | **40 549** | **13 695** | **12 640** | **12 939** | **12 303** | **12 052** | **11 577** | **5 462** | **5 394** | **18 842** | **20 025** | **265 238** | **275 049** | **540 287** |
| Stkr. Elbing | 3 814 | 3 591 | 4 599 | 4 551 | 1 315 | 1 411 | 1 301 | 1 398 | 1 104 | 1 342 | 435 | 633 | 1 766 | 2 571 | 31 167 | 36 711 | 67 878 |
| Lkr. Elbing | 1 910 | 1 760 | 1 909 | 1 902 | 631 | 620 | 554 | 595 | 607 | 545 | 216 | 259 | 850 | 996 | 13 092 | 13 625 | 26 717 |
| Stg. Marienburg (Westpr.) | 1 406 | 1 359 | 1 401 | 1 389 | 501 | 445 | 488 | 425 | 485 | 444 | 226 | 187 | 794 | 798 | 10 266 | 10 773 | 21 039 |
| Kr. Marienburg (Westpr.) ohne Stg. Marienburg (Westpr.) | 831 | 821 | 878 | 832 | 273 | 266 | 278 | 240 | 270 | 254 | 113 | 123 | 467 | 474 | 5 896 | 5 949 | 11 845 |
| Stg. Marienwerder | 739 | 729 | 864 | 854 | 269 | 310 | 265 | 322 | 286 | 275 | 108 | 152 | 459 | 541 | 6 360 | 7 361 | 13 721 |
| Kr. Marienwerder ohne Stg. Marienwerder | 2 038 | 1 964 | 2 149 | 2 151 | 667 | 679 | 657 | 667 | 532 | 595 | 242 | 272 | 935 | 1 009 | 13 530 | 14 364 | 27 894 |
| Stg. Deutsch Eylau | 723 | 651 | 722 | 755 | 252 | 231 | 259 | 252 | 282 | 238 | 152 | 123 | 678 | 439 | 5 709 | 5 533 | 11 242 |
| Kr. Rosenberg i. Westpr. ohne Stg. Deutsch Eylau | 3 427 | 3 291 | 3 432 | 3 533 | 1 367 | 1 187 | 1 174 | 1 104 | 1 017 | 1 026 | 461 | 476 | 1 659 | 1 764 | 23 175 | 24 212 | 47 387 |
| Kr. Stuhm | 2 829 | 2 727 | 2 952 | 2 826 | 863 | 842 | 836 | 770 | 824 | 773 | 371 | 376 | 1 256 | 1 272 | 18 069 | 18 613 | 36 682 |
| **Reg.-Bez. Westpreußen** | **17 717** | **16 893** | **18 906** | **18 793** | **6 138** | **5 991** | **5 812** | **5 773** | **5 407** | **5 492** | **2 324** | **2 601** | **8 864** | **9 864** | **127 264** | **137 141** | **264 405** |
| **Provinz Ostpreußen** | **157 472** | **151 674** | **158 511** | **154 586** | **51 628** | **49 608** | **50 741** | **49 013** | **46 910** | **46 503** | **21 257** | **22 275** | **77 950** | **84 256** | **1 088 119** | **1 168 230** | **2 256 349** |

| Verwaltungsbezirke<br>Gemeinden mit 10 000 und mehr Einwohnern | Von der Wohnbevölkerung standen im Alter von .... Jahren | | | | | | | | | | | | | | | | |
|---|---|---|---|---|---|---|---|---|---|---|---|---|---|---|---|---|---|
| | unter 6 | | 6 bis unter 14 | | 14 bis unter 16 | | 16 bis unter 18 | | 18 bis unter 20 | | 20 bis unter 21 | | 21 bis unter 25 | | Wohnbevölkerung | | |
| | männlich | weiblich | männlich | weiblich | männlich | weiblich | männlich | weiblich | männlich | weiblich | männlich | weiblich | männlich | weiblich | männlich | weiblich | Zusammen |
| | 1 | 2 | 3 | 4 | 5 | 6 | 7 | 8 | 9 | 10 | 11 | 12 | 13 | 14 | 15 | 16 | 17 |
| **2. Stadt Berlin** | | | | | | | | | | | | | | | | | |
| Verw.-Bez. Charlottenburg | 10 038 | 9 865 | 13 648 | 13 585 | 4 737 | 4 967 | 4 966 | 6 129 | 5 574 | 7 072 | 2 953 | 3 700 | 13 173 | 15 690 | 153 273 | 191 866 | 345 139 |
| Verw.-Bez. Cöpenick | 2 509 | 2 427 | 3 134 | 3 205 | 1 152 | 1 163 | 1 249 | 1 369 | 1 204 | 1 357 | 620 | 617 | 2 479 | 2 549 | 31 167 | 34 598 | 65 765 |
| Verw.-Bez. Friedrichshain | 11 065 | 10 641 | 14 331 | 14 395 | 5 210 | 5 430 | 5 566 | 6 260 | 6 173 | 6 431 | 3 180 | 3 078 | 12 608 | 13 158 | 156 633 | 179 705 | 336 338 |
| Verw.-Bez. Kreuzberg | 11 804 | 11 202 | 14 014 | 13 948 | 4 837 | 4 951 | 5 301 | 6 081 | 6 035 | 6 469 | 3 117 | 3 252 | 13 602 | 14 325 | 171 919 | 205 334 | 377 253 |
| Verw.-Bez. Lichtenberg | 6 694 | 6 230 | 10 076 | 9 945 | 3 709 | 3 723 | 4 063 | 4 014 | 3 994 | 4 065 | 1 815 | 1 820 | 6 880 | 7 113 | 95 461 | 103 371 | 198 832 |
| Verw.-Bez. Mitte | 9 243 | 8 937 | 10 471 | 10 593 | 3 669 | 4 133 | 4 121 | 4 735 | 4 720 | 5 497 | 2 709 | 2 843 | 12 212 | 12 784 | 135 678 | 160 159 | 295 837 |
| Verw.-Bez. Neukölln | 9 765 | 9 164 | 14 733 | 14 580 | 5 481 | 5 639 | 5 597 | 5 974 | 5 617 | 5 822 | 2 632 | 2 753 | 10 024 | 10 449 | 137 079 | 153 248 | 290 327 |
| Verw.-Bez. Pankow | 3 259 | 3 126 | 4 895 | 4 962 | 1 790 | 1 823 | 1 864 | 2 021 | 1 837 | 2 059 | 847 | 999 | 3 208 | 3 746 | 46 776 | 54 049 | 100 825 |
| Verw.-Bez. Prenzlauer Berg | 10 079 | 10 027 | 15 231 | 14 990 | 5 379 | 5 407 | 5 638 | 6 014 | 5 883 | 6 312 | 2 856 | 3 003 | 11 435 | 11 952 | 152 305 | 174 006 | 326 311 |
| Verw.-Bez. Reinickendorf | 3 783 | 3 584 | 5 871 | 5 543 | 2 046 | 2 048 | 2 033 | 2 122 | 2 052 | 2 228 | 1 029 | 1 037 | 4 198 | 4 108 | 51 478 | 53 989 | 105 467 |
| Verw.-Bez. Schöneberg | 6 367 | 6 140 | 8 461 | 8 579 | 3 041 | 3 270 | 3 240 | 4 212 | 3 403 | 4 835 | 1 643 | 2 531 | 7 159 | 10 259 | 99 750 | 131 914 | 231 664 |
| Verw.-Bez. Spandau | 4 567 | 4 318 | 5 747 | 5 614 | 1 787 | 1 860 | 1 863 | 1 882 | 2 035 | 1 937 | 1 143 | 970 | 4 837 | 4 064 | 54 856 | 56 773 | 111 629 |
| Verw.-Bez. Steglitz | 5 442 | 5 125 | 7 825 | 7 269 | 2 739 | 2 825 | 2 724 | 3 224 | 2 694 | 3 465 | 1 308 | 1 619 | 5 205 | 6 467 | 72 147 | 88 433 | 160 580 |
| Verw.-Bez. Tempelhof | 2 417 | 2 346 | 3 466 | 3 569 | 1 254 | 1 280 | 1 236 | 1 555 | 1 317 | 1 493 | 550 | 708 | 2 175 | 2 547 | 31 619 | 36 390 | 68 009 |
| Verw.-Bez. Tiergarten | 8 275 | 7 817 | 11 082 | 10 681 | 3 636 | 3 805 | 3 910 | 4 634 | 4 436 | 5 254 | 2 259 | 2 830 | 10 715 | 12 039 | 127 088 | 156 493 | 283 581 |
| Verw.-Bez. Treptow | 3 294 | 3 222 | 5 080 | 5 099 | 1 822 | 1 822 | 1 860 | 1 915 | 1 991 | 1 991 | 924 | 909 | 3 787 | 3 471 | 47 122 | 50 402 | 97 524 |
| Verw.-Bez. Wedding | 12 036 | 11 714 | 17 372 | 17 235 | 5 801 | 6 065 | 6 359 | 6 912 | 6 546 | 6 713 | 3 191 | 3 313 | 13 296 | 13 215 | 165 896 | 185 902 | 351 798 |
| Verw.-Bez. Weißensee | 2 478 | 2 305 | 3 125 | 2 954 | 1 082 | 1 167 | 1 064 | 1 209 | 1 148 | 1 355 | 548 | 623 | 2 245 | 2 365 | 27 728 | 30 386 | 58 114 |
| Verw.-Bez. Wilmersdorf | 4 890 | 4 810 | 6 370 | 6 437 | 2 180 | 2 430 | 2 374 | 3 293 | 2 300 | 4 222 | 1 119 | 2 158 | 4 847 | 8 948 | 72 044 | 102 840 | 174 884 |
| Verw.-Bez. Zehlendorf | 1 859 | 1 808 | 2 062 | 1 982 | 715 | 805 | 732 | 1 149 | 704 | 1 270 | 325 | 721 | 1 237 | 2 416 | 18 840 | 25 448 | 44 288 |
| **Stadt Berlin** | **129 904** | **124 808** | **176 994** | **175 165** | **62 067** | **64 613** | **65 760** | **74 704** | **69 663** | **79 848** | **34 768** | **39 484** | **145 322** | **161 665** | **1 848 859** | **2 175 306** | **4 024 165** |
| **3. Provinz Brandenburg** | | | | | | | | | | | | | | | | | |
| Kr. Angermünde | 3 788 | 3 745 | 3 831 | 3 561 | 1 262 | 1 189 | 1 402 | 1 294 | 1 418 | 1 207 | 680 | 618 | 2 761 | 2 500 | 32 763 | 33 481 | 66 244 |
| Kr. Beeskow-Storkow | 2 874 | 2 764 | 3 300 | 3 157 | 1 125 | 1 065 | 1 173 | 1 064 | 1 066 | 957 | 479 | 505 | 2 111 | 1 952 | 26 070 | 26 963 | 53 033 |
| Stkr. Brandenburg (Havel) | 2 504 | 2 395 | 2 810 | 2 874 | 1 013 | 981 | 1 105 | 1 076 | 1 428 | 1 077 | 819 | 545 | 3 005 | 2 314 | 29 244 | 30 053 | 59 297 |
| Stkr. Eberswalde | 1 269 | 1 240 | 1 531 | 1 490 | 573 | 552 | 586 | 547 | 512 | 489 | 212 | 251 | 1 009 | 1 074 | 14 081 | 15 490 | 29 571 |
| Stg. Luckenwalde | 1 080 | 976 | 1 152 | 1 190 | 387 | 387 | 455 | 495 | 517 | 494 | 235 | 216 | 965 | 1 017 | 11 828 | 12 963 | 24 791 |
| Kr. Jüterbog-Luckenwalde ohne Stg. Luckenwalde | 2 649 | 2 485 | 2 778 | 2 680 | 1 059 | 984 | 1 126 | 1 003 | 1 148 | 965 | 578 | 477 | 2 436 | 1 884 | 25 502 | 25 234 | 50 736 |
| Stg. Oranienburg | 712 | 655 | 827 | 784 | 309 | 273 | 329 | 297 | 327 | 277 | 155 | 143 | 552 | 516 | 7 181 | 7 529 | 14 710 |
| Kr. Niederbarnim ohne Stg. Oranienburg | 5 659 | 5 164 | 6 391 | 6 149 | 2 427 | 2 287 | 2 473 | 2 322 | 2 663 | 2 355 | 1 310 | 1 153 | 5 061 | 4 738 | 62 082 | 61 991 | 124 073 |
| Stg. Freienwalde a. Oder | 516 | 505 | 597 | 567 | 236 | 199 | 194 | 170 | 175 | 217 | 76 | 67 | 305 | 393 | 4 725 | 5 603 | 10 328 |
| Kr. Oberbarnim ohne Stg. Freienwalde a. Oder | 3 716 | 3 581 | 4 166 | 4 069 | 1 577 | 1 383 | 1 640 | 1 359 | 1 561 | 1 271 | 653 | 592 | 2 684 | 2 523 | 34 918 | 35 411 | 70 329 |
| Kr. Osthavelland | 4 221 | 4 226 | 4 592 | 4 696 | 1 683 | 1 661 | 1 891 | 1 672 | 2 023 | 1 617 | 1 063 | 849 | 4 309 | 3 419 | 43 907 | 42 820 | 86 727 |
| Kr. Ostprignitz | 3 994 | 3 814 | 4 074 | 3 892 | 1 465 | 1 433 | 1 586 | 1 399 | 1 526 | 1 253 | 699 | 628 | 2 876 | 2 559 | 35 609 | 35 374 | 70 983 |
| Stkr. Potsdam | 2 557 | 2 542 | 3 165 | 2 710 | 1 063 | 990 | 1 038 | 1 146 | 1 205 | 1 218 | 667 | 620 | 2 920 | 2 384 | 29 870 | 34 333 | 64 203 |
| Stg. Prenzlau | 1 119 | 1 108 | 1 210 | 1 093 | 442 | 420 | 426 | 434 | 426 | 468 | 209 | 218 | 825 | 764 | 10 421 | 11 201 | 21 622 |
| Kr. Prenzlau ohne Stg. Prenzlau | 3 073 | 3 008 | 2 591 | 2 681 | 890 | 823 | 929 | 878 | 973 | 800 | 478 | 437 | 1 983 | 1 900 | 21 461 | 21 212 | 42 673 |
| Stkr. Rathenow | 1 186 | 1 144 | 1 369 | 1 325 | 568 | 440 | 564 | 518 | 629 | 559 | 303 | 261 | 1 225 | 1 134 | 13 743 | 13 845 | 27 588 |
| Stg. Neuruppin | 721 | 713 | 986 | 904 | 324 | 289 | 319 | 288 | 326 | 304 | 174 | 135 | 698 | 598 | 8 687 | 9 500 | 18 187 |
| Kr. Ruppin ohne Stg. Neuruppin | 3 219 | 3 115 | 3 473 | 3 390 | 1 188 | 1 179 | 1 340 | 1 187 | 1 241 | 1 140 | 651 | 515 | 2 328 | 2 263 | 30 502 | 30 847 | 61 349 |
| Stg. Nowawes | 1 129 | 1 086 | 1 549 | 1 481 | 553 | 559 | 541 | 625 | 553 | 606 | 262 | 277 | 897 | 1 027 | 12 766 | 14 209 | 26 975 |
| Kr. Teltow ohne Stg. Nowawes | 4 495 | 4 246 | 5 312 | 5 108 | 1 918 | 1 918 | 2 108 | 2 032 | 2 303 | 2 109 | 1 070 | 995 | 4 154 | 3 685 | 47 389 | 48 208 | 95 597 |
| Kr. Templin | 3 039 | 2 868 | 3 279 | 3 263 | 1 350 | 1 147 | 1 367 | 1 073 | 1 369 | 1 040 | 639 | 477 | 2 496 | 2 059 | 28 357 | 27 004 | 55 361 |
| Kr. Westhavelland | 2 711 | 2 521 | 2 571 | 2 458 | 871 | 828 | 1 055 | 781 | 1 031 | 902 | 491 | 416 | 2 088 | 1 727 | 23 119 | 22 264 | 45 383 |
| Stg. Perleberg | 517 | 442 | 534 | 558 | 212 | 197 | 204 | 183 | 234 | 170 | 95 | 107 | 454 | 366 | 4 965 | 5 268 | 10 233 |
| Kr. Westprignitz ohne Stg. Perleberg | 2 800 | 2 735 | 2 847 | 2 778 | 1 103 | 1 103 | 1 138 | 1 085 | 1 180 | 980 | 537 | 474 | 2 166 | 1 847 | 25 949 | 26 034 | 51 983 |
| Stkr. Wittenberge | 1 323 | 1 310 | 1 633 | 1 530 | 459 | 439 | 464 | 455 | 437 | 487 | 205 | 219 | 915 | 967 | 12 586 | 13 066 | 25 652 |
| Kr. Zauch-Belzig | 4 794 | 4 815 | 5 171 | 5 222 | 1 986 | 2 051 | 2 097 | 1 937 | 2 025 | 1 884 | 799 | 897 | 3 549 | 3 465 | 44 834 | 47 432 | 92 266 |
| **Reg.-Bez. Potsdam** | **65 665** | **63 203** | **71 739** | **69 610** | **26 043** | **24 787** | **27 550** | **25 320** | **28 296** | **24 846** | **13 539** | **12 092** | **54 772** | **49 075** | **642 559** | **657 335** | **1 299 894** |
| Stg. Arnswalde | 672 | 602 | 714 | 712 | 291 | 230 | 250 | 224 | 211 | 193 | 83 | 87 | 399 | 398 | 5 291 | 5 620 | 10 911 |
| Kr. Arnswalde ohne Stg. Arnswalde | 2 226 | 2 066 | 2 148 | 1 953 | 754 | 691 | 706 | 681 | 719 | 626 | 330 | 330 | 1 370 | 1 343 | 16 881 | 16 826 | 33 707 |
| Stg. Senftenberg | 1 152 | 1 144 | 1 189 | 1 176 | 408 | 392 | 378 | 317 | 318 | 305 | 146 | 134 | 754 | 661 | 8 912 | 8 560 | 17 472 |
| Kr. Calau ohne Stg. Senftenberg | 6 381 | 6 054 | 6 084 | 5 951 | 1 934 | 1 870 | 1 915 | 1 513 | 1 761 | 1 461 | 855 | 768 | 3 838 | 3 276 | 46 788 | 44 873 | 91 661 |
| Stkr. Cottbus | 1 906 | 1 868 | 2 313 | 2 229 | 910 | 855 | 972 | 963 | 885 | 1 060 | 444 | 488 | 1 763 | 2 004 | 23 760 | 26 672 | 50 432 |
| Lkr. Cottbus | 3 145 | 2 986 | 3 352 | 3 280 | 1 104 | 1 106 | 1 037 | 1 063 | 1 059 | 1 039 | 513 | 517 | 2 066 | 2 056 | 26 104 | 27 779 | 53 883 |
| Stg. Sommerfeld | 536 | 611 | 613 | 602 | 247 | 221 | 229 | 231 | 193 | 192 | 85 | 101 | 373 | 370 | 5 150 | 6 046 | 11 196 |
| Kr. Crossen ohne Stg. Sommerfeld | 2 997 | 2 893 | 3 081 | 3 048 | 1 087 | 1 084 | 1 019 | 1 017 | 1 071 | 953 | 475 | 465 | 1 889 | 1 804 | 24 114 | 25 389 | 49 503 |
| Stkr. Forst | 1 499 | 1 544 | 1 498 | 1 574 | 608 | 547 | 688 | 661 | 618 | 759 | 342 | 352 | 1 447 | 1 489 | 16 695 | 19 267 | 35 962 |
| Stkr. Frankfurt a. O. | 3 088 | 2 973 | 3 570 | 3 548 | 1 349 | 1 305 | 1 315 | 1 409 | 1 258 | 1 426 | 645 | 646 | 2 798 | 2 645 | 33 602 | 37 282 | 70 884 |
| Kr. Friedeberg (Neumark) | 3 134 | 3 048 | 3 376 | 3 317 | 1 164 | 1 111 | 1 206 | 1 039 | 1 141 | 986 | 518 | 461 | 2 087 | 1 948 | 26 838 | 27 748 | 54 586 |
| Stkr. Guben | 1 879 | 1 849 | 2 128 | 2 136 | 818 | 760 | 816 | 870 | 758 | 891 | 318 | 428 | 1 316 | 1 566 | 18 615 | 22 021 | 40 636 |
| Lkr. Guben | 2 559 | 2 628 | 2 756 | 2 633 | 983 | 920 | 1 081 | 928 | 955 | 887 | 445 | 479 | 1 874 | 1 768 | 22 524 | 23 184 | 45 708 |
| Stg. Cüstrin | 1 051 | 967 | 1 216 | 1 149 | 356 | 346 | 365 | 336 | 333 | 318 | 191 | 149 | 804 | 646 | 9 595 | 9 788 | 19 383 |
| Kr. Königsberg (Neumark) ohne Stg. Cüstrin | 4 619 | 4 425 | 4 439 | 4 392 | 1 624 | 1 469 | 1 722 | 1 491 | 1 658 | 1 464 | 740 | 665 | 3 060 | 2 848 | 39 053 | 39 768 | 78 821 |
| Stkr. Landsberg a. W. | 2 087 | 2 134 | 2 541 | 2 424 | 861 | 829 | 832 | 813 | 788 | 890 | 347 | 412 | 1 396 | 1 676 | 20 228 | 23 075 | 43 303 |
| Lkr. Landsberg a. W. | 3 138 | 3 017 | 3 279 | 3 283 | 1 153 | 1 122 | 1 279 | 1 099 | 1 209 | 1 060 | 593 | 431 | 2 143 | 1 919 | 27 866 | 28 053 | 55 919 |
| Stg. Fürstenwalde | 1 032 | 951 | 1 184 | 1 163 | 489 | 414 | 480 | 413 | 547 | 429 | 270 | 242 | 1 101 | 857 | 11 395 | 11 773 | 23 168 |

| Verwaltungsbezirke<br>Gemeinden mit 10 000 und mehr Einwohnern | Von der Wohnbevölkerung standen im Alter von .... Jahren | | | | | | | | | | | | | | | | |
|---|---|---|---|---|---|---|---|---|---|---|---|---|---|---|---|---|---|
| | unter 6 | | 6 bis unter 14 | | 14 bis unter 16 | | 16 bis unter 18 | | 18 bis unter 20 | | 20 bis unter 21 | | 21 bis unter 25 | | Wohnbevölkerung | | |
| | männlich | weiblich | männlich | weiblich | männlich | weiblich | männlich | weiblich | männlich | weiblich | männlich | weiblich | männlich | weiblich | männlich | weiblich | Zusammen |
| | 1 | 2 | 3 | 4 | 5 | 6 | 7 | 8 | 9 | 10 | 11 | 12 | 13 | 14 | 15 | 16 | 17 |
| Noch: Provinz Brandenburg | | | | | | | | | | | | | | | | | |
| Kr. Lebus ohne Stg. Fürstenwalde | 4 663 | 4 385 | 4 698 | 4 462 | 1 818 | 1 653 | 1 850 | 1 619 | 1 822 | 1 624 | 814 | 667 | 3 019 | 2 851 | 39 821 | 39 919 | 79 740 |
| Kr. Lübben | 1 741 | 1 706 | 2 156 | 1 982 | 767 | 716 | 724 | 656 | 741 | 583 | 349 | 269 | 1 181 | 1 230 | 16 432 | 17 163 | 33 595 |
| Stg. Finsterwalde | 653 | 662 | 690 | 695 | 273 | 261 | 292 | 277 | 240 | 285 | 114 | 139 | 492 | 516 | 6 316 | 7 073 | 13 389 |
| Kr. Luckau ohne Stg. Finsterwalde | 3 590 | 3 381 | 3 684 | 3 819 | 1 391 | 1 283 | 1 374 | 1 250 | 1 194 | 1 063 | 578 | 555 | 2 475 | 2 229 | 30 360 | 30 771 | 61 131 |
| Kr. Oststernberg | 2 403 | 2 407 | 2 717 | 2 564 | 926 | 906 | 938 | 856 | 862 | 833 | 393 | 392 | 1 633 | 1 516 | 21 701 | 22 189 | 43 890 |
| Kr. Soldin | 3 117 | 3 024 | 2 962 | 3 001 | 1 087 | 1 027 | 1 157 | 1 061 | 1 080 | 883 | 508 | 436 | 1 982 | 1 897 | 24 512 | 25 123 | 49 635 |
| Stg. Sorau (N. Laus.) | 823 | 801 | 913 | 859 | 325 | 351 | 375 | 400 | 329 | 363 | 149 | 175 | 669 | 750 | 8 327 | 10 001 | 18 328 |
| Kr. Sorau ohne Stg. Sorau (N. Laus.) | 4 021 | 3 954 | 4 060 | 3 958 | 1 482 | 1 393 | 1 509 | 1 303 | 1 378 | 1 290 | 688 | 616 | 2 624 | 2 747 | 33 436 | 35 708 | 69 144 |
| Stg. Spremberg | 632 | 591 | 604 | 559 | 210 | 229 | 221 | 280 | 221 | 265 | 121 | 102 | 550 | 572 | 6 065 | 6 661 | 12 726 |
| Kr. Spremberg ohne Stg. Spremberg | 1 863 | 1 850 | 1 744 | 1 686 | 592 | 505 | 572 | 514 | 594 | 494 | 282 | 255 | 1 274 | 1 086 | 13 677 | 13 368 | 27 045 |
| Kr. Weststernberg | 2 743 | 2 623 | 2 727 | 2 689 | 1 071 | 967 | 1 031 | 912 | 1 012 | 874 | 485 | 401 | 1 773 | 1 627 | 22 868 | 22 930 | 45 798 |
| Kr. Züllichau-Schwiebus | 2 882 | 2 792 | 3 127 | 3 106 | 1 199 | 1 030 | 1 177 | 1 073 | 1 055 | 902 | 546 | 489 | 2 107 | 1 845 | 24 694 | 26 275 | 50 969 |
| **Reg.-Bez. Frankfurt** | **72 232** | **69 936** | **75 563** | **73 950** | **27 281** | **25 593** | **27 510** | **25 269** | **26 010** | **24 398** | **12 367** | **11 651** | **50 257** | **48 140** | **631 620** | **660 905** | **1 292 525** |
| **Provinz Brandenburg** | **137 897** | **133 139** | **147 302** | **143 560** | **53 324** | **50 380** | **55 060** | **50 589** | **54 306** | **49 244** | **25 906** | **23 743** | **105 029** | **97 215** | **1 274 179** | **1 318 240** | **2 592 419** |
| **4. Provinz Pommern** | | | | | | | | | | | | | | | | | |
| Stg. Anklam | 807 | 825 | 823 | 882 | 307 | 279 | 276 | 276 | 258 | 255 | 98 | 109 | 433 | 531 | 6 955 | 7 834 | 14 789 |
| Kr. Anklam ohne Stg. Anklam | 1 472 | 1 440 | 1 357 | 1 323 | 445 | 452 | 492 | 528 | 522 | 495 | 245 | 223 | 920 | 824 | 10 460 | 10 538 | 20 998 |
| Kr. Cammin | 3 023 | 2 919 | 2 994 | 3 043 | 1 053 | 997 | 1 027 | 866 | 930 | 862 | 411 | 388 | 1 706 | 1 701 | 22 373 | 23 150 | 45 523 |
| Stg. Demmin | 776 | 793 | 747 | 717 | 258 | 244 | 267 | 242 | 218 | 229 | 108 | 118 | 449 | 454 | 5 977 | 6 810 | 12 787 |
| Kr. Demmin ohne Stg. Demmin | 2 543 | 2 599 | 2 264 | 2 266 | 744 | 800 | 772 | 815 | 784 | 699 | 358 | 374 | 1 470 | 1 387 | 18 143 | 18 803 | 36 946 |
| Kr. Greifenberg | 2 674 | 2 540 | 2 896 | 2 703 | 1 039 | 971 | 974 | 883 | 929 | 899 | 469 | 387 | 1 670 | 1 666 | 21 108 | 22 080 | 43 188 |
| Kr. Greifenhagen | 3 539 | 3 212 | 3 027 | 3 061 | 1 092 | 1 022 | 1 078 | 994 | 1 026 | 999 | 491 | 488 | 1 936 | 1 964 | 25 815 | 26 458 | 52 273 |
| Stg. Gollnow | 598 | 596 | 718 | 695 | 243 | 221 | 260 | 215 | 270 | 227 | 148 | 104 | 550 | 391 | 5 959 | 5 665 | 11 624 |
| Kr. Naugard ohne Stg. Gollnow | 2 970 | 2 759 | 3 151 | 2 859 | 1 168 | 1 073 | 1 126 | 1 039 | 1 054 | 946 | 476 | 421 | 1 962 | 1 868 | 24 172 | 23 359 | 47 531 |
| Kr. Pyritz | 3 344 | 3 127 | 2 922 | 2 910 | 1 012 | 1 018 | 1 145 | 1 022 | 1 042 | 1 042 | 545 | 467 | 2 171 | 2 085 | 24 292 | 24 776 | 49 068 |
| Kr. Randow | 6 549 | 6 558 | 6 500 | 6 343 | 2 291 | 2 024 | 2 392 | 2 335 | 2 265 | 2 228 | 1 114 | 1 043 | 4 299 | 4 077 | 52 960 | 54 693 | 107 653 |
| Kr. Regenwalde | 3 448 | 3 320 | 3 408 | 3 202 | 1 294 | 1 134 | 1 290 | 1 100 | 1 102 | 1 030 | 517 | 442 | 2 015 | 1 928 | 25 144 | 25 438 | 50 582 |
| Kr. Saatzig | 2 769 | 2 677 | 2 852 | 2 631 | 1 134 | 947 | 1 034 | 919 | 961 | 869 | 424 | 414 | 1 660 | 1 594 | 21 793 | 21 899 | 43 692 |
| Stkr. Stargard i. Pom. | 1 818 | 1 698 | 1 930 | 1 916 | 582 | 606 | 595 | 585 | 545 | 537 | 253 | 259 | 1 267 | 1 127 | 15 527 | 17 018 | 32 545 |
| Stkr. Stettin | 12 019 | 11 253 | 12 689 | 12 359 | 4 132 | 4 225 | 4 640 | 4 754 | 4 931 | 5 123 | 2 456 | 2 692 | 10 050 | 10 245 | 120 552 | 133 914 | 254 466 |
| Stg. Pasewalk | 640 | 662 | 708 | 664 | 242 | 229 | 266 | 228 | 246 | 194 | 114 | 96 | 531 | 411 | 5 744 | 6 024 | 11 768 |
| Kr. Ückermünde ohne Stg. Pasewalk | 3 124 | 2 944 | 2 976 | 3 034 | 1 022 | 968 | 1 014 | 893 | 913 | 839 | 467 | 360 | 1 864 | 1 673 | 23 812 | 24 029 | 47 841 |
| Stg. Swinemünde | 888 | 899 | 870 | 856 | 299 | 300 | 298 | 360 | 390 | 385 | 212 | 203 | 725 | 824 | 8 544 | 9 808 | 18 352 |
| Kr. Usedom-Wollin ohne Stg. Swinemünde | 2 735 | 2 664 | 2 846 | 2 827 | 952 | 995 | 968 | 1 047 | 1 083 | 1 044 | 582 | 534 | 2 137 | 1 989 | 23 867 | 25 683 | 49 550 |
| **Reg.-Bez. Stettin** | **55 736** | **53 485** | **55 678** | **54 291** | **19 309** | **18 505** | **19 914** | **19 101** | **19 469** | **18 902** | **9 488** | **9 122** | **37 815** | **36 739** | **463 197** | **487 979** | **951 176** |
| Stg. Belgard (Persante) | 743 | 772 | 889 | 802 | 283 | 242 | 272 | 224 | 262 | 216 | 116 | 100 | 504 | 442 | 6 116 | 6 362 | 12 478 |
| Kr. Belgard ohne Stg. Belgard (Persante) | 2 854 | 2 705 | 2 931 | 2 851 | 1 062 | 1 017 | 1 033 | 956 | 948 | 951 | 465 | 455 | 1 649 | 1 647 | 20 341 | 21 099 | 41 440 |
| Kr. Bublitz | 1 598 | 1 568 | 1 617 | 1 542 | 551 | 579 | 564 | 524 | 480 | 533 | 258 | 227 | 811 | 885 | 10 825 | 11 358 | 22 183 |
| Kr. Bütow | 2 173 | 2 063 | 2 269 | 2 218 | 820 | 705 | 688 | 681 | 586 | 609 | 245 | 267 | 879 | 980 | 13 898 | 14 827 | 28 725 |
| Kr. Dramburg | 2 382 | 2 284 | 2 424 | 2 424 | 962 | 850 | 918 | 732 | 811 | 678 | 384 | 376 | 1 390 | 1 314 | 18 637 | 19 221 | 37 858 |
| Stkr. Kolberg | 1 702 | 1 562 | 1 804 | 1 766 | 550 | 641 | 623 | 596 | 572 | 615 | 288 | 302 | 1 146 | 1 194 | 13 746 | 16 369 | 30 115 |
| Kr. Kolberg-Körlin | 2 719 | 2 621 | 2 817 | 2 836 | 1 017 | 922 | 949 | 887 | 948 | 772 | 445 | 394 | 1 644 | 1 587 | 19 843 | 20 089 | 39 932 |
| Stkr. Köslin | 1 691 | 1 597 | 1 925 | 1 784 | 658 | 601 | 677 | 568 | 525 | 563 | 199 | 256 | 886 | 1 029 | 13 541 | 15 271 | 28 812 |
| Lkr. Köslin | 2 016 | 1 985 | 2 017 | 1 845 | 751 | 697 | 679 | 652 | 655 | 677 | 291 | 362 | 1 202 | 1 250 | 14 762 | 15 260 | 30 022 |
| Stg. Lauenburg i. Pom. | 1 152 | 1 066 | 1 212 | 1 169 | 397 | 390 | 409 | 350 | 318 | 340 | 144 | 153 | 516 | 677 | 8 058 | 9 103 | 17 161 |
| Kr. Lauenburg i. Pom. ohne Stg. Lauenburg i. Pom. | 3 748 | 3 505 | 3 495 | 3 311 | 1 186 | 1 084 | 1 100 | 1 032 | 1 050 | 975 | 428 | 425 | 1 631 | 1 678 | 22 328 | 22 626 | 44 954 |
| Stg. Neustettin | 888 | 843 | 1 069 | 1 002 | 371 | 338 | 497 | 302 | 484 | 308 | 185 | 148 | 499 | 562 | 7 546 | 7 941 | 15 487 |
| Kr. Neustettin ohne Stg. Neustettin | 4 345 | 4 033 | 4 906 | 4 684 | 1 891 | 1 696 | 1 645 | 1 515 | 1 480 | 1 418 | 690 | 626 | 2 552 | 2 374 | 32 792 | 33 181 | 65 973 |
| Kr. Rummelsburg | 3 059 | 3 057 | 2 894 | 2 832 | 1 020 | 923 | 920 | 871 | 802 | 820 | 339 | 371 | 1 295 | 1 509 | 18 870 | 19 828 | 38 698 |
| Kr. Schivelbein | 1 533 | 1 461 | 1 528 | 1 475 | 595 | 498 | 557 | 509 | 485 | 457 | 240 | 199 | 856 | 852 | 11 157 | 11 569 | 22 726 |
| Kr. Schlawe | 5 500 | 5 390 | 5 384 | 4 965 | 1 974 | 1 742 | 1 763 | 1 565 | 1 587 | 1 498 | 737 | 733 | 2 783 | 2 912 | 38 326 | 40 152 | 78 478 |
| Stkr. Stolp | 2 581 | 2 358 | 2 827 | 2 685 | 859 | 872 | 893 | 863 | 811 | 811 | 360 | 406 | 1 315 | 1 497 | 19 380 | 22 222 | 41 602 |
| Lkr. Stolp | 6 405 | 6 106 | 5 913 | 5 731 | 2 088 | 2 027 | 2 015 | 1 887 | 1 887 | 1 772 | 787 | 842 | 3 175 | 3 218 | 41 211 | 42 809 | 84 020 |
| **Reg.-Bez. Köslin** | **47 089** | **44 976** | **47 921** | **45 922** | **17 035** | **15 824** | **16 202** | **14 714** | **14 691** | **14 013** | **6 601** | **6 642** | **24 733** | **25 607** | **331 377** | **349 287** | **680 664** |
| Kr. Franzburg | 3 140 | 3 023 | 3 010 | 2 955 | 981 | 955 | 1 011 | 906 | 981 | 926 | 457 | 471 | 1 767 | 1 776 | 22 464 | 23 257 | 45 721 |
| Stkr. Greifswald | 1 378 | 1 341 | 1 445 | 1 450 | 468 | 445 | 523 | 565 | 588 | 576 | 308 | 256 | 1 288 | 1 045 | 12 578 | 14 117 | 26 695 |
| Lkr. Greifswald | 2 788 | 2 695 | 2 615 | 2 508 | 891 | 824 | 1 002 | 885 | 939 | 806 | 425 | 386 | 1 657 | 1 698 | 20 335 | 20 677 | 41 012 |
| Kr. Grimmen | 2 846 | 2 896 | 2 656 | 2 592 | 888 | 940 | 936 | 898 | 944 | 822 | 427 | 417 | 1 672 | 1 573 | 20 064 | 20 086 | 40 150 |
| Kr. Rügen | 3 213 | 3 145 | 3 246 | 3 210 | 1 125 | 1 078 | 1 156 | 1 122 | 1 218 | 1 262 | 578 | 603 | 2 254 | 2 376 | 26 214 | 27 680 | 53 894 |
| Stkr. Stralsund | 2 128 | 2 045 | 2 278 | 2 201 | 769 | 741 | 807 | 714 | 835 | 734 | 360 | 373 | 1 246 | 1 458 | 18 562 | 20 907 | 39 469 |
| **Reg.-Bez. Stralsund** | **15 493** | **15 145** | **15 250** | **14 916** | **5 122** | **4 983** | **5 435** | **5 090** | **5 505** | **5 126** | **2 555** | **2 506** | **9 894** | **9 926** | **120 217** | **126 724** | **246 941** |
| **Provinz Pommern** | **118 318** | **113 606** | **118 849** | **115 129** | **41 466** | **39 312** | **41 551** | **38 905** | **39 665** | **38 041** | **18 644** | **18 270** | **72 442** | **72 27** | **914 791** | **963 990** | **1 878 781** |

| Verwaltungsbezirke<br>Gemeinden mit 10 000 und mehr Einwohnern | Von der Wohnbevölkerung standen im Alter von .... Jahren | | | | | | | | | | | | | | | | |
|---|---|---|---|---|---|---|---|---|---|---|---|---|---|---|---|---|---|
| | unter 6 | | 6 bis unter 14 | | 14 bis unter 16 | | 16 bis unter 18 | | 18 bis unter 20 | | 20 bis unter 21 | | 21 bis unter 25 | | Wohnbevölkerung | | |
| | männlich | weiblich | männlich | weiblich | männlich | weiblich | männlich | weiblich | männlich | weiblich | männlich | weiblich | männlich | weiblich | männlich | weiblich | Zusammen |
| | 1 | 2 | 3 | 4 | 5 | 6 | 7 | 8 | 9 | 10 | 11 | 12 | 13 | 14 | 15 | 16 | 17 |
| **5. Provinz Grenzmark Posen-Westpreußen** | | | | | | | | | | | | | | | | | |
| Kr. Bomst | 899 | 856 | 946 | 918 | 313 | 322 | 283 | 291 | 241 | 244 | 113 | 121 | 367 | 455 | 6 250 | 6 929 | 13 179 |
| Stg. Deutsch Krone | 593 | 590 | 740 | 675 | 233 | 191 | 257 | 210 | 298 | 177 | 148 | 96 | 578 | 397 | 5 267 | 5 312 | 10 579 |
| Kr. Deutsch Krone ohne Stg. Deutsch Krone | 3 730 | 3 539 | 4 059 | 3 796 | 1 485 | 1 298 | 1 411 | 1 241 | 1 263 | 1 117 | 535 | 579 | 2 084 | 2 119 | 27 837 | 28 755 | 56 592 |
| Kr. Flatow | 2 590 | 2 631 | 3 315 | 2 989 | 1 158 | 1 016 | 1 018 | 994 | 936 | 937 | 426 | 440 | 1 538 | 1 597 | 20 176 | 21 065 | 41 241 |
| Kr. Fraustadt | 1 360 | 1 370 | 1 407 | 1 254 | 452 | 467 | 422 | 442 | 407 | 402 | 169 | 191 | 602 | 693 | 9 502 | 10 755 | 20 257 |
| Kr. Meseritz | 2 119 | 2 003 | 2 140 | 2 014 | 767 | 724 | 744 | 657 | 614 | 637 | 274 | 329 | 1 091 | 1 131 | 15 722 | 17 130 | 32 852 |
| Netzekreis | 2 423 | 2 337 | 2 847 | 2 661 | 966 | 900 | 902 | 861 | 784 | 780 | 352 | 371 | 1 324 | 1 466 | 19 722 | 21 061 | 40 783 |
| Kr. Schlochau | 4 100 | 3 867 | 4 553 | 4 398 | 1 637 | 1 557 | 1 480 | 1 342 | 1 232 | 1 168 | 542 | 545 | 1 857 | 1 931 | 27 999 | 29 185 | 57 184 |
| Stkr. Schneidemühl | 2 438 | 2 275 | 2 854 | 2 735 | 776 | 780 | 767 | 688 | 702 | 622 | 287 | 275 | 1 155 | 1 286 | 18 397 | 19 121 | 37 518 |
| Kr. Schwerin a. d. W. | 1 413 | 1 291 | 1 551 | 1 367 | 556 | 544 | 520 | 499 | 470 | 436 | 225 | 185 | 885 | 781 | 10 990 | 11 310 | 22 300 |
| **Provinz Grenzmark Posen-Westpreußen** | **21 665** | **20 759** | **24 412** | **22 807** | **8 343** | **7 799** | **7 804** | **7 225** | **6 947** | **6 520** | **3 071** | **3 132** | **11 481** | **11 856** | **161 862** | **170 623** | **332 485** |
| **6. Provinz Niederschlesien** | | | | | | | | | | | | | | | | | |
| Stkr. Breslau | 26 173 | 25 346 | 30 251 | 30 003 | 9 958 | 10 494 | 10 229 | 11 758 | 9 896 | 11 891 | 4 943 | 5 925 | 19 920 | 23 656 | 249 740 | 307 399 | 557 139 |
| Lkr. Breslau | 6 981 | 6 995 | 6 858 | 6 958 | 2 137 | 2 259 | 2 263 | 2 352 | 2 242 | 2 202 | 1 122 | 1 058 | 4 340 | 4 351 | 48 885 | 53 740 | 102 625 |
| Stkr. Brieg | 1 465 | 1 473 | 1 700 | 1 534 | 689 | 577 | 616 | 507 | 533 | 573 | 220 | 262 | 875 | 1 008 | 12 739 | 14 605 | 27 344 |
| Lkr. Brieg | 2 612 | 2 588 | 2 598 | 2 536 | 834 | 879 | 917 | 921 | 794 | 834 | 395 | 426 | 1 402 | 1 485 | 18 003 | 20 255 | 38 258 |
| Stg. Frankenstein in Schlesien | 554 | 509 | 637 | 582 | 320 | 221 | 270 | 293 | 234 | 205 | 100 | 70 | 373 | 359 | 4 866 | 5 227 | 10 093 |
| Kr. Frankenstein ohne Stg. Frankenstein in Schlesien | 2 578 | 2 523 | 2 581 | 2 505 | 794 | 838 | 796 | 804 | 803 | 714 | 344 | 346 | 1 182 | 1 328 | 17 535 | 19 676 | 37 211 |
| Stg. Glatz | 949 | 862 | 1 006 | 968 | 380 | 321 | 401 | 396 | 326 | 339 | 191 | 145 | 751 | 650 | 7 942 | 8 621 | 16 563 |
| Kr. Glatz ohne Stg. Glatz | 3 247 | 3 169 | 3 201 | 3 177 | 1 167 | 1 150 | 1 181 | 1 133 | 1 066 | 1 223 | 482 | 595 | 1 812 | 2 151 | 23 179 | 27 225 | 50 404 |
| Kr. Groß Wartenberg | 2 032 | 1 928 | 2 265 | 2 161 | 740 | 701 | 688 | 560 | 523 | 488 | 228 | 236 | 724 | 901 | 13 048 | 14 561 | 27 609 |
| Kr. Guhrau | 2 364 | 2 362 | 2 312 | 2 301 | 745 | 736 | 789 | 721 | 686 | 672 | 289 | 335 | 1 267 | 1 265 | 16 621 | 18 197 | 34 818 |
| Kr. Habelschwerdt | 3 592 | 3 608 | 3 430 | 3 651 | 1 229 | 1 162 | 1 181 | 1 269 | 1 123 | 1 106 | 520 | 553 | 1 870 | 2 209 | 25 939 | 30 698 | 56 637 |
| Kr. Militsch | 3 157 | 2 939 | 3 345 | 3 152 | 1 224 | 1 059 | 1 130 | 973 | 997 | 954 | 440 | 462 | 1 684 | 1 819 | 22 971 | 24 685 | 47 656 |
| Kr. Münsterberg | 2 387 | 2 240 | 2 306 | 2 166 | 710 | 672 | 742 | 670 | 695 | 647 | 306 | 321 | 1 205 | 1 235 | 15 453 | 16 999 | 32 452 |
| Kr. Namslau | 2 146 | 1 988 | 2 249 | 2 153 | 811 | 704 | 792 | 651 | 767 | 677 | 327 | 300 | 1 144 | 1 136 | 14 753 | 16 033 | 30 786 |
| Kr. Neumarkt | 4 178 | 4 101 | 4 036 | 4 139 | 1 351 | 1 314 | 1 404 | 1 243 | 1 261 | 1 166 | 545 | 553 | 2 205 | 2 253 | 28 262 | 31 015 | 59 277 |
| Kr. Neurode | 3 804 | 3 635 | 3 943 | 3 893 | 1 160 | 1 233 | 1 076 | 1 131 | 981 | 1 097 | 476 | 519 | 1 994 | 2 091 | 26 243 | 28 724 | 54 967 |
| Kr. Nimptsch | 2 380 | 2 361 | 2 119 | 2 084 | 695 | 663 | 707 | 655 | 612 | 607 | 307 | 293 | 1 198 | 1 225 | 14 399 | 15 840 | 30 239 |
| Stg. Oels | 902 | 795 | 852 | 795 | 394 | 302 | 423 | 284 | 315 | 275 | 163 | 111 | 624 | 504 | 7 252 | 7 213 | 14 465 |
| Kr. Oels ohne Stg. Oels | 3 901 | 3 792 | 3 992 | 3 920 | 1 246 | 1 198 | 1 262 | 1 192 | 1 202 | 1 045 | 588 | 585 | 2 194 | 2 263 | 26 878 | 29 411 | 56 289 |
| Stg. Ohlau | 737 | 717 | 674 | 637 | 308 | 240 | 292 | 220 | 290 | 214 | 128 | 110 | 536 | 456 | 5 498 | 5 914 | 11 412 |
| Kr. Ohlau ohne Stg. Ohlau | 3 568 | 3 366 | 3 256 | 3 205 | 1 033 | 1 047 | 1 031 | 1 028 | 1 018 | 955 | 507 | 466 | 1 755 | 1 881 | 21 928 | 24 123 | 46 051 |
| Stg. Langenbielau | 1 087 | 1 011 | 987 | 1 034 | 356 | 331 | 348 | 329 | 327 | 326 | 150 | 175 | 591 | 706 | 8 125 | 9 579 | 17 704 |
| Stg. Reichenbach i. Schles. | 898 | 837 | 944 | 919 | 425 | 358 | 353 | 371 | 303 | 304 | 152 | 137 | 501 | 619 | 7 393 | 8 682 | 16 075 |
| Kr. Reichenbach ohne die Stg. Langenbielau u. Reichenbach i. Schles. | 2 024 | 2 153 | 2 114 | 2 027 | 686 | 748 | 729 | 677 | 660 | 637 | 268 | 302 | 1 128 | 1 299 | 15 066 | 17 475 | 32 541 |
| Stkr. Schweidnitz | 1 556 | 1 567 | 1 736 | 1 703 | 712 | 626 | 698 | 651 | 664 | 599 | 303 | 282 | 1 428 | 1 148 | 14 731 | 16 027 | 30 758 |
| Lkr. Schweidnitz | 5 021 | 4 808 | 4 864 | 4 873 | 1 704 | 1 664 | 1 659 | 1 634 | 1 467 | 1 509 | 666 | 681 | 2 485 | 2 724 | 33 468 | 37 211 | 70 679 |
| Kr. Steinau | 1 822 | 1 713 | 1 686 | 1 674 | 597 | 572 | 537 | 506 | 521 | 475 | 228 | 215 | 873 | 928 | 12 261 | 13 164 | 25 425 |
| Stg. Strehlen | 646 | 573 | 650 | 669 | 337 | 235 | 292 | 205 | 263 | 213 | 106 | 101 | 330 | 364 | 4 808 | 5 334 | 10 142 |
| Kr. Strehlen ohne Stg. Strehlen | 2 000 | 2 015 | 1 800 | 1 914 | 583 | 642 | 600 | 555 | 609 | 514 | 266 | 267 | 1 049 | 1 004 | 12 636 | 14 160 | 26 796 |
| Stg. Striegau | 788 | 785 | 960 | 922 | 356 | 318 | 332 | 265 | 235 | 255 | 89 | 116 | 435 | 465 | 6 819 | 7 324 | 14 143 |
| Kr. Striegau ohne Stg. Striegau | 2 345 | 2 344 | 2 272 | 2 324 | 742 | 681 | 760 | 661 | 689 | 530 | 312 | 277 | 1 115 | 1 032 | 14 886 | 15 818 | 30 704 |
| Kr. Trebnitz | 3 665 | 3 553 | 3 527 | 3 531 | 1 261 | 1 258 | 1 232 | 1 253 | 1 163 | 1 231 | 553 | 576 | 2 081 | 2 188 | 26 046 | 29 610 | 55 656 |
| Stkr. Waldenburg | 2 624 | 2 671 | 2 889 | 2 915 | 908 | 871 | 875 | 839 | 847 | 774 | 434 | 388 | 1 956 | 1 537 | 21 759 | 22 352 | 44 111 |
| Lg. Dittersbach | 1 065 | 1 021 | 1 073 | 1 087 | 277 | 291 | 298 | 206 | 274 | 193 | 152 | 96 | 627 | 502 | 7 486 | 7 430 | 14 916 |
| Stg. Gottesberg | 743 | 740 | 747 | 759 | 184 | 184 | 216 | 180 | 187 | 153 | 103 | 71 | 415 | 339 | 5 335 | 5 423 | 10 758 |
| Lg. Nieder Hermsdorf | 821 | 700 | 826 | 756 | 208 | 200 | 221 | 148 | 240 | 155 | 143 | 65 | 512 | 360 | 6 088 | 5 618 | 11 706 |
| Lg. Weißstein | 717 | 654 | 753 | 761 | 228 | 208 | 241 | 156 | 213 | 149 | 102 | 74 | 454 | 393 | 5 591 | 5 515 | 11 106 |
| Lkr. Waldenburg ohne die Stg. bzw. Lg. Dittersbach, Gottesberg, Nieder Hermsdorf u. Weißstein | 5 711 | 5 480 | 5 593 | 5 403 | 1 742 | 1 708 | 1 773 | 1 673 | 1 618 | 1 572 | 800 | 799 | 3 315 | 3 499 | 40 992 | 44 026 | 85 018 |
| Kr. Wohlau | 2 973 | 2 880 | 2 975 | 3 020 | 954 | 980 | 1 051 | 922 | 1 053 | 846 | 542 | 405 | 1 718 | 1 674 | 22 423 | 24 216 | 46 639 |
| **Reg.-Bez. Breslau** | **116 213** | **112 802** | **120 007** | **118 811** | **40 185** | **39 645** | **40 405** | **39 992** | **37 697** | **38 319** | **17 990** | **18 698** | **70 068** | **75 007** | **888 047** | **1 009 125** | **1 897 172** |
| Kr. Bolkenhain | 2 057 | 2 107 | 1 997 | 2 048 | 698 | 767 | 659 | 630 | 584 | 567 | 282 | 236 | 993 | 1 078 | 14 238 | 15 541 | 29 779 |
| Stg. Bunzlau | 943 | 899 | 1 104 | 961 | 483 | 335 | 456 | 322 | 344 | 379 | 166 | 179 | 577 | 665 | 8 386 | 9 591 | 17 977 |
| Kr. Bunzlau ohne Stg. Bunzlau | 3 449 | 3 374 | 3 259 | 3 297 | 1 044 | 1 196 | 1 079 | 1 070 | 922 | 789 | 447 | 397 | 1 657 | 1 756 | 23 645 | 25 987 | 49 632 |
| Stg. Neusalz (Oder) | 708 | 673 | 819 | 772 | 339 | 313 | 309 | 347 | 269 | 347 | 123 | 169 | 426 | 668 | 6 310 | 7 856 | 14 166 |
| Kr. Freystadt ohne Stg. Neusalz (Oder) | 2 973 | 2 812 | 2 780 | 2 849 | 1 009 | 963 | 1 011 | 897 | 837 | 827 | 382 | 401 | 1 471 | 1 616 | 21 584 | 23 585 | 45 169 |
| Stkr. Glogau | 1 340 | 1 253 | 1 506 | 1 449 | 638 | 496 | 563 | 563 | 468 | 507 | 211 | 254 | 882 | 1 015 | 12 172 | 13 926 | 26 098 |
| Lkr. Glogau | 3 595 | 3 441 | 3 571 | 3 349 | 1 085 | 1 097 | 1 129 | 1 072 | 1 017 | 978 | 484 | 464 | 1 788 | 1 911 | 25 319 | 27 197 | 52 516 |
| Stg. Haynau | 593 | 545 | 636 | 621 | 291 | 195 | 239 | 185 | 199 | 160 | 76 | 92 | 314 | 312 | 4 898 | 5 329 | 10 227 |
| Kr. Goldberg-Haynau ohne Stg. Haynau | 3 052 | 3 008 | 2 884 | 2 915 | 952 | 988 | 914 | 962 | 785 | 755 | 354 | 383 | 1 468 | 1 598 | 20 630 | 22 693 | 43 323 |
| Stkr. Görlitz | 3 679 | 3 519 | 4 243 | 4 057 | 1 458 | 1 385 | 1 483 | 1 571 | 1 542 | 1 617 | 749 | 724 | 3 029 | 3 181 | 39 733 | 46 187 | 85 920 |
| Lkr. Görlitz | 4 159 | 3 956 | 4 169 | 4 161 | 1 447 | 1 375 | 1 527 | 1 378 | 1 417 | 1 228 | 667 | 579 | 2 477 | 2 456 | 31 971 | 33 505 | 65 476 |

| Verwaltungsbezirke<br>Gemeinden mit 10 000 und mehr Einwohnern | Von der Wohnbevölkerung standen im Alter von .... Jahren | | | | | | | | | | | | | | | | |
|---|---|---|---|---|---|---|---|---|---|---|---|---|---|---|---|---|---|
| | unter 6 | | 6 bis unter 14 | | 14 bis unter 16 | | 16 bis unter 18 | | 18 bis unter 20 | | 20 bis unter 21 | | 21 bis unter 25 | | Wohnbevölkerung | | |
| | männlich | weiblich | männlich | weiblich | männlich | weiblich | männlich | weiblich | männlich | weiblich | männlich | weiblich | männlich | weiblich | männlich | weiblich | Zusammen |
| | 1 | 2 | 3 | 4 | 5 | 6 | 7 | 8 | 9 | 10 | 11 | 12 | 13 | 14 | 15 | 16 | 17 |
| Noch: Provinz Niederschlesien | | | | | | | | | | | | | | | | | |
| Stkr. Grünberg | 1 293 | 1 275 | 1 306 | 1 323 | 527 | 497 | 505 | 551 | 414 | 484 | 189 | 242 | 817 | 971 | 11 306 | 13 592 | 24 898 |
| Lkr. Grünberg | 2 485 | 2 278 | 2 366 | 2 215 | 789 | 781 | 749 | 722 | 640 | 611 | 318 | 315 | 1 166 | 1 240 | 17 348 | 18 649 | 35 997 |
| Stkr. Hirschberg | 1 493 | 1 386 | 1 572 | 1 518 | 582 | 494 | 636 | 595 | 557 | 610 | 261 | 256 | 1 061 | 1 080 | 13 516 | 15 157 | 28 673 |
| Lkr. Hirschberg | 4 313 | 4 291 | 4 143 | 4 119 | 1 515 | 1 527 | 1 499 | 1 481 | 1 515 | 1 396 | 699 | 754 | 2 719 | 2 900 | 32 940 | 37 018 | 69 958 |
| Kr. Hoyerswerda | 3 934 | 3 882 | 3 678 | 3 582 | 1 206 | 1 079 | 1 174 | 936 | 1 016 | 878 | 596 | 478 | 2 408 | 2 002 | 27 572 | 26 687 | 54 259 |
| Stg. Jauer | 701 | 659 | 735 | 747 | 323 | 258 | 313 | 228 | 209 | 224 | 96 | 100 | 365 | 417 | 5 581 | 6 610 | 12 191 |
| Kr. Jauer ohne Stg. Jauer | 1 699 | 1 673 | 1 658 | 1 591 | 526 | 543 | 510 | 478 | 451 | 383 | 197 | 202 | 730 | 760 | 10 715 | 11 581 | 22 296 |
| Stg. Landeshut i. Schles. | 730 | 718 | 663 | 651 | 310 | 265 | 289 | 334 | 221 | 335 | 125 | 144 | 451 | 590 | 5 913 | 7 191 | 13 104 |
| Kr. Landeshut ohne Stg. Landeshut i. Schles. | 2 927 | 2 884 | 2 634 | 2 676 | 889 | 849 | 866 | 814 | 758 | 712 | 374 | 371 | 1 515 | 1 545 | 19 617 | 20 979 | 40 596 |
| Stg. Lauban | 793 | 777 | 919 | 915 | 340 | 305 | 323 | 339 | 256 | 311 | 131 | 168 | 471 | 677 | 7 193 | 8 778 | 15 971 |
| Kr. Lauban ohne Stg. Lauban | 3 643 | 3 565 | 3 488 | 3 483 | 1 294 | 1 230 | 1 209 | 1 112 | 1 058 | 1 075 | 463 | 477 | 1 911 | 2 215 | 27 315 | 29 850 | 57 165 |
| Stkr. Liegnitz | 3 554 | 3 498 | 4 275 | 4 135 | 1 664 | 1 435 | 1 499 | 1 499 | 1 220 | 1 496 | 538 | 690 | 2 300 | 2 711 | 33 369 | 39 754 | 73 123 |
| Lkr. Liegnitz | 2 883 | 2 888 | 2 792 | 2 685 | 994 | 942 | 1 005 | 914 | 818 | 829 | 411 | 408 | 1 556 | 1 680 | 19 823 | 21 421 | 41 244 |
| Kr. Löwenberg | 4 044 | 4 147 | 4 000 | 4 156 | 1 385 | 1 423 | 1 375 | 1 364 | 1 197 | 1 239 | 546 | 590 | 1 986 | 2 331 | 29 870 | 33 785 | 63 655 |
| Kr. Lüben | 2 354 | 2 271 | 2 109 | 2 166 | 741 | 720 | 722 | 636 | 640 | 606 | 293 | 292 | 1 237 | 1 229 | 16 343 | 17 648 | 33 991 |
| Lg. Weißwasser | 665 | 628 | 835 | 828 | 326 | 297 | 355 | 259 | 304 | 287 | 146 | 121 | 567 | 502 | 6 253 | 6 135 | 12 388 |
| Kr. Rothenburg i. Ob. Laus. ohne Lg. Weißwasser | 4 196 | 4 153 | 4 114 | 4 226 | 1 477 | 1 379 | 1 387 | 1 272 | 1 373 | 1 136 | 663 | 617 | 2 577 | 2 375 | 31 275 | 32 656 | 63 931 |
| Stg. Sagan | 970 | 907 | 932 | 947 | 415 | 323 | 339 | 347 | 298 | 365 | 168 | 161 | 608 | 678 | 7 915 | 9 657 | 17 572 |
| Kr. Sagan ohne Stg. Sagan | 2 981 | 3 002 | 2 963 | 2 804 | 969 | 972 | 1 003 | 889 | 985 | 894 | 472 | 394 | 1 935 | 1 705 | 22 966 | 23 882 | 46 848 |
| Kr. Schönau | 1 930 | 1 898 | 1 857 | 1 854 | 600 | 641 | 561 | 558 | 486 | 425 | 212 | 218 | 894 | 937 | 12 837 | 13 889 | 26 726 |
| Stg. Sprottau | 543 | 536 | 560 | 564 | 228 | 199 | 236 | 208 | 217 | 166 | 98 | 87 | 442 | 341 | 4 999 | 5 367 | 10 366 |
| Kr. Sprottau ohne Stg. Sprottau | 2 012 | 1 909 | 1 822 | 1 913 | 637 | 602 | 685 | 562 | 588 | 468 | 269 | 261 | 1 203 | 1 031 | 14 589 | 15 332 | 29 921 |
| **Reg.-Bez. Liegnitz** | **76 691** | **74 812** | **76 389** | **75 577** | **27 181** | **25 871** | **26 609** | **25 095** | **23 605** | **23 084** | **11 206** | **11 224** | **44 001** | **46 173** | **588 141** | **647 015** | **1 235 156** |
| **Provinz Niederschlesien** | **192 904** | **187 614** | **196 396** | **194 388** | **67 366** | **65 516** | **67 014** | **65 087** | **61 302** | **61 403** | **29 196** | **29 922** | **114 069** | **121 180** | **1 476 188** | **1 656 140** | **3 132 328** |
| **7. Provinz Oberschlesien** | | | | | | | | | | | | | | | | | |
| Stkr. Beuthen | 3 904 | 3 793 | 3 968 | 3 889 | 1 335 | 1 236 | 1 383 | 1 353 | 1 315 | 1 391 | 608 | 699 | 2 825 | 2 956 | 29 936 | 32 607 | 62 543 |
| Lg. Bobrek | 1 160 | 1 044 | 1 029 | 990 | 277 | 272 | 309 | 234 | 388 | 193 | 228 | 106 | 1 063 | 476 | 8 515 | 5 890 | 14 405 |
| Lg. Miechowitz | 1 201 | 1 104 | 1 238 | 1 249 | 376 | 368 | 390 | 368 | 353 | 314 | 179 | 143 | 598 | 543 | 7 224 | 7 384 | 14 608 |
| Lg. Roßberg | 1 861 | 1 787 | 1 800 | 1 835 | 589 | 569 | 535 | 540 | 525 | 495 | 240 | 212 | 934 | 967 | 11 443 | 11 977 | 23 420 |
| Lkr. Beuthen ohne die Lg. Bobrek, Miechowitz u. Roßberg | 1 672 | 1 553 | 1 793 | 1 657 | 557 | 482 | 533 | 498 | 517 | 439 | 252 | 235 | 1 074 | 855 | 10 843 | 10 185 | 21 028 |
| Kr. Cosel | 6 485 | 6 436 | 6 295 | 6 156 | 2 041 | 1 974 | 1 907 | 1 913 | 1 761 | 1 825 | 818 | 942 | 2 990 | 3 489 | 38 852 | 43 453 | 82 305 |
| Kr. Falkenberg | 2 994 | 2 828 | 2 890 | 2 795 | 871 | 880 | 834 | 836 | 723 | 773 | 322 | 374 | 1 284 | 1 420 | 18 253 | 20 519 | 38 772 |
| Stkr. Gleiwitz | 5 375 | 5 179 | 5 513 | 5 489 | 1 809 | 1 799 | 1 912 | 1 791 | 1 736 | 1 731 | 790 | 874 | 3 464 | 3 619 | 40 070 | 41 818 | 81 888 |
| Kr. Groß Strehlitz | 6 320 | 5 953 | 5 971 | 5 801 | 1 902 | 1 823 | 1 899 | 1 827 | 1 752 | 1 767 | 826 | 888 | 3 040 | 3 340 | 37 010 | 40 628 | 77 638 |
| Kr. Grottkau | 2 889 | 2 834 | 2 699 | 2 664 | 874 | 866 | 1 024 | 820 | 833 | 822 | 340 | 390 | 1 305 | 1 428 | 18 510 | 21 043 | 39 553 |
| Lg. Biskupitz | 1 108 | 993 | 1 257 | 1 227 | 373 | 408 | 431 | 352 | 403 | 337 | 214 | 156 | 1 046 | 618 | 9 413 | 7 859 | 17 272 |
| Stg. Hindenburg O. S. | 5 041 | 4 884 | 5 488 | 5 337 | 1 758 | 1 665 | 1 658 | 1 611 | 1 769 | 1 499 | 758 | 707 | 3 230 | 3 093 | 36 559 | 36 604 | 73 163 |
| Lg. Zaborze | 2 114 | 1 971 | 2 120 | 2 107 | 669 | 711 | 668 | 654 | 690 | 563 | 283 | 292 | 1 315 | 1 204 | 14 566 | 14 642 | 29 208 |
| Kr. Hindenburg O. S. ohne die Stg. bzw. Lg. Biskupitz, Hindenburg O. S. u. Zaborze | 757 | 741 | 827 | 756 | 241 | 220 | 200 | 194 | 223 | 164 | 105 | 83 | 415 | 380 | 4 924 | 4 559 | 9 483 |
| Stg. Kreuzburg O. S. | 685 | 691 | 839 | 797 | 328 | 289 | 358 | 287 | 268 | 290 | 94 | 126 | 383 | 528 | 5 820 | 6 575 | 12 395 |
| Kr. Kreuzburg O. S. ohne Stg. Kreuzburg O. S. | 3 112 | 2 909 | 3 173 | 3 141 | 1 068 | 1 043 | 1 059 | 962 | 877 | 947 | 400 | 450 | 1 460 | 1 725 | 19 277 | 21 525 | 40 802 |
| Stg. Leobschütz | 795 | 742 | 795 | 815 | 457 | 252 | 397 | 252 | 262 | 231 | 113 | 131 | 385 | 513 | 5 768 | 6 987 | 12 755 |
| Kr. Leobschütz ohne Stg. Leobschütz | 4 855 | 4 717 | 4 568 | 4 507 | 1 344 | 1 529 | 1 423 | 1 500 | 1 237 | 1 359 | 546 | 782 | 2 245 | 2 801 | 30 834 | 38 368 | 69 202 |
| Kr. Lublinitz | 1 429 | 1 409 | 1 461 | 1 365 | 460 | 447 | 420 | 436 | 396 | 410 | 163 | 199 | 669 | 678 | 8 310 | 8 859 | 17 169 |
| Stkr. Neisse | 1 909 | 1 835 | 2 095 | 1 886 | 939 | 625 | 857 | 653 | 670 | 626 | 320 | 318 | 1 114 | 1 251 | 15 353 | 17 251 | 32 604 |
| Lkr. Neisse | 4 867 | 4 549 | 4 688 | 4 556 | 1 496 | 1 628 | 1 664 | 1 557 | 1 359 | 1 423 | 610 | 729 | 2 250 | 2 612 | 32 135 | 37 122 | 69 257 |
| Stg. Neustadt O. S. | 916 | 863 | 1 016 | 919 | 345 | 328 | 395 | 325 | 294 | 314 | 165 | 201 | 657 | 658 | 7 737 | 9 315 | 17 052 |
| Kr. Neustadt O. S. ohne Stg. Neustadt O. S. | 5 854 | 5 698 | 6 011 | 5 733 | 1 939 | 1 858 | 1 709 | 1 707 | 1 525 | 1 596 | 708 | 788 | 2 583 | 3 129 | 36 400 | 41 918 | 78 318 |
| Stkr. Oppeln | 2 590 | 2 723 | 2 712 | 2 751 | 956 | 879 | 958 | 893 | 859 | 928 | 411 | 458 | 1 551 | 1 734 | 19 425 | 22 082 | 41 507 |
| Lkr. Oppeln | 10 533 | 10 323 | 10 671 | 10 412 | 3 264 | 3 134 | 3 043 | 2 802 | 2 597 | 2 598 | 1 164 | 1 247 | 4 124 | 4 839 | 60 696 | 67 381 | 128 077 |
| Stkr. Ratibor | 2 742 | 2 559 | 2 787 | 2 628 | 918 | 876 | 866 | 913 | 740 | 919 | 287 | 439 | 1 415 | 1 832 | 18 668 | 22 291 | 40 959 |
| Lkr. Ratibor | 4 989 | 4 710 | 4 509 | 4 362 | 1 365 | 1 447 | 1 344 | 1 340 | 1 208 | 1 319 | 546 | 637 | 2 020 | 2 479 | 27 387 | 31 894 | 59 281 |
| Kr. Rosenberg O. S. | 4 365 | 4 334 | 4 316 | 4 168 | 1 513 | 1 401 | 1 322 | 1 281 | 1 176 | 1 141 | 512 | 531 | 1 725 | 2 073 | 25 142 | 27 937 | 53 079 |
| Kr. Rybnik | 697 | 551 | 717 | 665 | 203 | 245 | 215 | 177 | 195 | 223 | 101 | 104 | 313 | 375 | 4 132 | 4 647 | 8 779 |
| Lg. Mikultschütz | 1 440 | 1 372 | 1 668 | 1 647 | 495 | 493 | 478 | 425 | 366 | 372 | 175 | 170 | 681 | 627 | 8 781 | 8 964 | 17 745 |
| Kr. Tarnowitz ohne Lg. Mikultschütz | 903 | 924 | 947 | 964 | 275 | 276 | 277 | 282 | 282 | 243 | 113 | 119 | 471 | 460 | 5 401 | 5 828 | 11 229 |
| Kr. Tost-Gleiwitz | 6 818 | 6 667 | 6 623 | 6 455 | 2 143 | 2 086 | 1 984 | 2 061 | 1 829 | 2 006 | 872 | 967 | 3 194 | 3 488 | 40 051 | 43 731 | 83 782 |
| **Provinz Oberschlesien** | **102 380** | **98 776** | **102 484** | **99 723** | **33 180** | **32 119** | **32 452** | **30 844** | **29 128** | **29 258** | **13 263** | **14 498** | **51 823** | **56 188** | **657 435** | **721 843** | **1 379 278** |
| **8. Provinz Sachsen** | | | | | | | | | | | | | | | | | |
| Stkr. Aschersleben | 1 775 | 1 643 | 1 603 | 1 568 | 595 | 613 | 563 | 646 | 493 | 651 | 237 | 273 | 978 | 1 241 | 13 531 | 15 096 | 28 627 |
| Stkr. Burg | 1 229 | 1 141 | 1 239 | 1 223 | 496 | 433 | 492 | 499 | 546 | 522 | 284 | 241 | 1 064 | 1 005 | 12 028 | 12 378 | 24 406 |
| Stg. Calbe a. S. | 703 | 665 | 645 | 677 | 258 | 273 | 234 | 307 | 211 | 263 | 90 | 142 | 391 | 427 | 5 416 | 6 167 | 11 583 |
| Stg. Schönebeck a. E. | 1 199 | 1 140 | 1 282 | 1 257 | 449 | 420 | 449 | 400 | 398 | 454 | 170 | 204 | 772 | 792 | 10 360 | 10 993 | 21 353 |

| Verwaltungsbezirke<br>Gemeinden mit 10 000 und mehr Einwohnern | Von der Wohnbevölkerung standen im Alter von .... Jahren | | | | | | | | | | | | | | | | |
|---|---|---|---|---|---|---|---|---|---|---|---|---|---|---|---|---|---|
| | unter 6 | | 6 bis unter 14 | | 14 bis unter 16 | | 16 bis unter 18 | | 18 bis unter 20 | | 20 bis unter 21 | | 21 bis unter 25 | | Wohnbevölkerung | | |
| | männlich | weiblich | männlich | weiblich | männlich | weiblich | männlich | weiblich | männlich | weiblich | männlich | weiblich | männlich | weiblich | männlich | weiblich | Zusammen |
| | 1 | 2 | 3 | 4 | 5 | 6 | 7 | 8 | 9 | 10 | 11 | 12 | 13 | 14 | 15 | 16 | 17 |
| Noch: Provinz Sachsen | | | | | | | | | | | | | | | | | |
| Stg. Staßfurt | 903 | 871 | 941 | 895 | 347 | 310 | 347 | 283 | 274 | 289 | 123 | 118 | 496 | 598 | 7 877 | 8 267 | 16 144 |
| Kr. Calbe ohne die Stg. Calbe a. S., Schönebeck a. E. u. Staßfurt | 3 803 | 3 768 | 3 600 | 3 803 | 1 245 | 1 297 | 1 283 | 1 263 | 1 074 | 1 236 | 511 | 608 | 2 121 | 2 376 | 29 881 | 32 254 | 62 135 |
| Kr. Gardelegen | 4 009 | 3 827 | 4 179 | 4 069 | 1 507 | 1 414 | 1 487 | 1 441 | 1 352 | 1 345 | 671 | 579 | 2 395 | 2 460 | 31 926 | 32 863 | 64 789 |
| Stg. Wernigerode | 1 127 | 1 036 | 978 | 933 | 375 | 385 | 410 | 502 | 336 | 513 | 147 | 219 | 690 | 758 | 8 869 | 10 767 | 19 636 |
| Kr. Grafschaft Wernigerode ohne Stg. Wernigerode | 1 100 | 1 075 | 989 | 961 | 363 | 348 | 363 | 433 | 333 | 434 | 163 | 231 | 692 | 788 | 9 145 | 10 231 | 19 376 |
| Stkr. Halberstadt | 2 466 | 2 442 | 2 581 | 2 483 | 920 | 914 | 938 | 987 | 960 | 1 029 | 497 | 502 | 1 840 | 1 974 | 22 780 | 25 404 | 48 184 |
| Lkr. Halberstadt | 2 577 | 2 499 | 2 170 | 2 241 | 825 | 738 | 834 | 805 | 778 | 762 | 341 | 400 | 1 405 | 1 639 | 19 474 | 21 011 | 40 485 |
| Kr. Jerichow I | 3 629 | 3 564 | 3 383 | 3 391 | 1 260 | 1 188 | 1 341 | 1 255 | 1 274 | 1 251 | 627 | 618 | 2 557 | 2 428 | 29 087 | 30 040 | 59 127 |
| Kr. Jerichow II | 3 756 | 3 663 | 3 718 | 3 809 | 1 337 | 1 378 | 1 461 | 1 271 | 1 446 | 1 250 | 712 | 602 | 2 704 | 2 448 | 33 646 | 34 061 | 67 707 |
| Stkr. Magdeburg | 13 405 | 13 169 | 14 876 | 14 418 | 4 885 | 5 088 | 5 170 | 5 467 | 5 083 | 5 668 | 2 439 | 2 795 | 10 052 | 11 470 | 139 268 | 154 691 | 293 959 |
| Stg. Neuhaldensleben | 591 | 604 | 638 | 573 | 233 | 201 | 265 | 215 | 174 | 207 | 93 | 106 | 390 | 435 | 5 194 | 5 688 | 10 882 |
| Kr. Neuhaldensleben ohne Stg. Neuhaldensleben | 3 829 | 3 788 | 3 567 | 3 611 | 1 081 | 1 100 | 1 071 | 1 103 | 986 | 993 | 459 | 506 | 2 011 | 2 259 | 27 629 | 29 495 | 57 124 |
| Stg. Oschersleben (Bode) | 943 | 887 | 892 | 860 | 262 | 281 | 293 | 303 | 259 | 323 | 119 | 149 | 430 | 549 | 6 440 | 7 105 | 13 545 |
| Kr. Oschersleben ohne Stg. Oschersleben (Bode) | 2 605 | 2 516 | 2 289 | 2 359 | 853 | 768 | 927 | 928 | 754 | 918 | 352 | 428 | 1 411 | 1 770 | 20 296 | 22 238 | 42 534 |
| Kr. Osterburg | 3 130 | 2 871 | 2 890 | 2 894 | 1 021 | 1 074 | 1 119 | 1 040 | 1 077 | 1 013 | 515 | 478 | 1 936 | 1 891 | 23 845 | 24 441 | 48 286 |
| Stkr. Quedlinburg | 1 472 | 1 466 | 1 459 | 1 489 | 543 | 534 | 559 | 576 | 617 | 641 | 295 | 308 | 1 163 | 1 143 | 12 868 | 14 146 | 27 014 |
| Stg. Thale | 780 | 740 | 811 | 828 | 264 | 312 | 307 | 317 | 326 | 295 | 131 | 142 | 499 | 574 | 6 488 | 7 057 | 13 545 |
| Lkr. Quedlinburg ohne Stg. Thale | 2 103 | 1 994 | 2 063 | 1 864 | 723 | 720 | 755 | 819 | 672 | 834 | 336 | 371 | 1 319 | 1 406 | 16 605 | 17 694 | 34 299 |
| Stg. Salzwedel | 791 | 765 | 1 009 | 916 | 370 | 261 | 328 | 259 | 258 | 271 | 111 | 124 | 472 | 552 | 7 266 | 7 650 | 14 916 |
| Kr. Salzwedel ohne Stg. Salzwedel | 2 512 | 2 424 | 2 542 | 2 658 | 1 030 | 1 141 | 1 178 | 1 147 | 1 183 | 1 100 | 608 | 501 | 2 130 | 1 834 | 23 182 | 23 472 | 46 654 |
| Stkr. Stendal | 1 547 | 1 567 | 1 845 | 1 902 | 587 | 541 | 551 | 519 | 498 | 529 | 233 | 248 | 876 | 1 029 | 14 297 | 15 404 | 29 701 |
| Stg. Tangermünde | 893 | 870 | 914 | 872 | 277 | 257 | 284 | 242 | 166 | 221 | 74 | 111 | 342 | 499 | 6 246 | 6 927 | 13 173 |
| Lkr. Stendal ohne Stg. Tangermünde | 2 339 | 2 341 | 2 428 | 2 318 | 891 | 882 | 994 | 919 | 908 | 865 | 468 | 392 | 1 733 | 1 704 | 20 826 | 21 087 | 41 913 |
| Lg. Groß Ottersleben | 590 | 607 | 675 | 725 | 209 | 193 | 225 | 221 | 211 | 199 | 84 | 112 | 394 | 401 | 5 068 | 5 340 | 10 408 |
| Kr. Wanzleben ohne Lg. Groß Ottersleben | 4 146 | 4 047 | 3 604 | 3 417 | 1 146 | 1 189 | 1 256 | 1 288 | 1 164 | 1 297 | 505 | 633 | 2 226 | 2 596 | 29 599 | 31 706 | 61 305 |
| Kr. Wolmirstedt | 3 264 | 3 181 | 2 924 | 2 912 | 978 | 964 | 1 074 | 1 019 | 931 | 1 003 | 480 | 454 | 1 862 | 2 057 | 25 066 | 26 638 | 51 704 |
| **Reg.-Bez. Magdeburg** | **73 156** | **71 171** | **72 734** | **71 926** | **25 330** | **25 217** | **26 559** | **26 474** | **24 742** | **26 376** | **11 875** | **12 595** | **47 351** | **51 103** | **624 203** | **670 311** | **1 294 514** |
| Stg. Bitterfeld | 1 218 | 1 172 | 1 148 | 1 099 | 390 | 357 | 400 | 380 | 361 | 354 | 183 | 166 | 855 | 745 | 9 819 | 9 565 | 19 384 |
| Kr. Bitterfeld ohne Stg. Bitterfeld | 5 369 | 5 100 | 4 653 | 4 742 | 1 518 | 1 529 | 1 609 | 1 420 | 1 731 | 1 441 | 798 | 720 | 3 589 | 2 973 | 38 328 | 37 507 | 75 835 |
| Stg. Delitzsch | 893 | 845 | 858 | 897 | 332 | 295 | 298 | 332 | 282 | 303 | 140 | 137 | 542 | 577 | 7 110 | 7 782 | 14 892 |
| Stg. Eilenburg | 994 | 988 | 1 180 | 1 100 | 415 | 352 | 435 | 317 | 367 | 338 | 155 | 168 | 644 | 674 | 8 862 | 9 310 | 18 172 |
| Kr. Delitzsch ohne die Stg. Delitzsch u. Eilenburg | 3 405 | 3 326 | 3 093 | 2 978 | 1 174 | 1 169 | 1 226 | 1 201 | 1 196 | 1 157 | 537 | 492 | 2 160 | 2 135 | 24 081 | 24 940 | 49 021 |
| Kr. Eckartsberga | 2 906 | 2 716 | 2 841 | 2 927 | 900 | 940 | 924 | 846 | 824 | 764 | 348 | 378 | 1 450 | 1 461 | 20 638 | 21 544 | 42 182 |
| Stkr. Eisleben | 1 457 | 1 284 | 1 443 | 1 469 | 550 | 423 | 513 | 433 | 420 | 453 | 169 | 205 | 862 | 861 | 11 552 | 12 142 | 23 694 |
| Stkr. Halle a. S. | 9 719 | 9 563 | 10 150 | 9 598 | 3 498 | 3 494 | 3 617 | 3 941 | 3 594 | 4 090 | 1 769 | 1 847 | 7 808 | 7 660 | 92 688 | 101 887 | 194 575 |
| Kr. Liebenwerda | 4 893 | 4 938 | 4 795 | 4 870 | 1 737 | 1 606 | 1 609 | 1 429 | 1 495 | 1 394 | 641 | 676 | 3 004 | 2 837 | 36 905 | 37 934 | 74 839 |
| Mansfelder Gebirgskreis | 3 808 | 3 741 | 3 947 | 3 857 | 1 264 | 1 205 | 1 332 | 1 069 | 1 148 | 952 | 508 | 499 | 2 098 | 2 026 | 30 020 | 31 297 | 61 317 |
| Mansfelder Seekreis | 5 848 | 5 589 | 5 556 | 5 421 | 1 717 | 1 547 | 1 821 | 1 536 | 1 604 | 1 335 | 756 | 704 | 3 024 | 3 007 | 40 735 | 41 452 | 82 187 |
| Stkr. Merseburg | 1 572 | 1 539 | 1 431 | 1 285 | 491 | 444 | 471 | 492 | 406 | 452 | 218 | 198 | 1 026 | 924 | 12 844 | 12 786 | 25 630 |
| Lkr. Merseburg | 5 874 | 5 663 | 5 341 | 5 108 | 1 866 | 1 794 | 1 884 | 1 761 | 1 786 | 1 716 | 864 | 792 | 3 382 | 3 271 | 41 485 | 41 980 | 83 466 |
| Stkr. Naumburg | 1 596 | 1 470 | 1 736 | 1 456 | 659 | 529 | 599 | 612 | 487 | 609 | 244 | 289 | 985 | 1 164 | 13 733 | 15 604 | 29 337 |
| Lkr. Naumburg | 1 000 | 967 | 912 | 851 | 378 | 317 | 387 | 399 | 352 | 386 | 141 | 163 | 626 | 672 | 7 578 | 8 171 | 15 749 |
| Kr. Querfurt | 5 419 | 5 144 | 4 519 | 4 453 | 1 471 | 1 456 | 1 491 | 1 363 | 1 307 | 1 245 | 589 | 635 | 2 772 | 2 791 | 34 946 | 35 519 | 70 465 |
| Lg. Ammendorf | 859 | 831 | 760 | 798 | 231 | 219 | 266 | 227 | 285 | 225 | 124 | 111 | 516 | 458 | 6 158 | 6 022 | 12 180 |
| Saalkreis ohne Lg. Ammendorf | 5 221 | 5 118 | 4 802 | 4 773 | 1 717 | 1 513 | 1 757 | 1 560 | 1 611 | 1 561 | 765 | 731 | 3 183 | 3 099 | 37 514 | 38 374 | 75 888 |
| Stg. Sangerhausen | 711 | 630 | 684 | 687 | 273 | 245 | 240 | 271 | 251 | 235 | 97 | 105 | 428 | 449 | 5 796 | 6 155 | 11 951 |
| Kr. Sangerhausen ohne Stg. Sangerhausen | 4 111 | 4 059 | 3 872 | 3 867 | 1 368 | 1 278 | 1 361 | 1 238 | 1 233 | 1 200 | 596 | 573 | 2 376 | 2 440 | 30 889 | 32 352 | 63 241 |
| Kr. Schweinitz | 2 303 | 2 280 | 2 185 | 2 291 | 851 | 857 | 925 | 785 | 849 | 783 | 353 | 359 | 1 493 | 1 461 | 19 153 | 20 555 | 39 708 |
| Stg. Torgau | 701 | 677 | 690 | 750 | 277 | 286 | 248 | 246 | 245 | 245 | 129 | 123 | 573 | 430 | 6 139 | 6 508 | 12 647 |
| Kr. Torgau ohne Stg. Torgau | 2 968 | 2 863 | 2 827 | 2 913 | 1 012 | 1 065 | 1 015 | 924 | 870 | 885 | 408 | 438 | 1 696 | 1 677 | 22 468 | 23 764 | 46 232 |
| Stkr. Weißenfels | 2 268 | 2 257 | 2 098 | 2 173 | 824 | 769 | 711 | 879 | 697 | 767 | 332 | 351 | 1 449 | 1 441 | 17 723 | 19 033 | 36 756 |
| Lkr. Weißenfels | 6 568 | 6 512 | 5 870 | 5 767 | 1 882 | 1 730 | 1 867 | 1 660 | 1 542 | 1 541 | 773 | 724 | 3 429 | 3 207 | 41 835 | 42 087 | 83 922 |
| Stkr. Wittenberg | 1 099 | 1 159 | 1 204 | 1 232 | 482 | 455 | 438 | 472 | 404 | 426 | 196 | 270 | 975 | 997 | 11 171 | 12 286 | 23 457 |
| Lkr. Wittenberg | 3 057 | 3 128 | 3 084 | 3 162 | 1 090 | 1 061 | 1 174 | 1 086 | 1 079 | 1 048 | 508 | 517 | 2 113 | 2 159 | 25 939 | 27 289 | 53 228 |
| Stkr. Zeitz | 1 983 | 1 821 | 1 862 | 1 852 | 779 | 672 | 741 | 701 | 698 | 762 | 285 | 393 | 1 324 | 1 396 | 16 614 | 17 976 | 34 590 |
| Lkr. Zeitz | 2 875 | 2 809 | 2 483 | 2 584 | 900 | 867 | 933 | 778 | 802 | 722 | 386 | 383 | 1 525 | 1 468 | 18 882 | 19 267 | 38 149 |
| **Reg.-Bez. Merseburg** | **90 695** | **88 190** | **86 024** | **84 970** | **30 046** | **28 474** | **30 292** | **28 358** | **27 926** | **27 389** | **13 012** | **13 147** | **55 907** | **54 460** | **691 606** | **721 088** | **1 412 694** |
| Stkr. Erfurt | 6 466 | 6 250 | 7 871 | 7 703 | 2 662 | 2 508 | 2 666 | 2 992 | 2 506 | 2 994 | 1 168 | 1 427 | 4 588 | 5 645 | 63 381 | 72 198 | 135 579 |
| Lkr. Erfurt | 1 964 | 1 841 | 1 901 | 1 834 | 680 | 640 | 634 | 628 | 635 | 577 | 311 | 264 | 1 082 | 1 138 | 14 419 | 14 652 | 29 071 |
| Kr. Grafschaft Hohenstein | 3 362 | 3 113 | 3 449 | 3 330 | 1 204 | 1 101 | 1 195 | 1 131 | 934 | 994 | 492 | 528 | 1 838 | 1 960 | 25 161 | 26 518 | 51 679 |
| Kr. Heiligenstadt | 3 141 | 3 092 | 3 623 | 3 436 | 1 143 | 1 137 | 1 053 | 1 149 | 846 | 1 004 | 367 | 445 | 1 292 | 1 756 | 20 981 | 24 738 | 45 719 |
| Stg. Langensalza | 718 | 634 | 673 | 655 | 259 | 257 | 232 | 266 | 250 | 249 | 133 | 141 | 483 | 478 | 5 770 | 6 209 | 11 979 |
| Kr. Langensalza ohne Stg. Langensalza | 1 722 | 1 642 | 1 616 | 1 518 | 578 | 552 | 584 | 538 | 537 | 544 | 237 | 258 | 1 061 | 1 054 | 13 591 | 14 062 | 27 653 |

| Verwaltungsbezirke<br>Gemeinden mit 10 000 und mehr Einwohnern | Von der Wohnbevölkerung standen im Alter von .... Jahren | | | | | | | | | | | | | | | | |
|---|---|---|---|---|---|---|---|---|---|---|---|---|---|---|---|---|---|
| | unter 6 | | 6 bis unter 14 | | 14 bis unter 16 | | 16 bis unter 18 | | 18 bis unter 20 | | 20 bis unter 21 | | 21 bis unter 25 | | Wohnbevölkerung | | |
| | männlich | weiblich | männlich | weiblich | männlich | weiblich | männlich | weiblich | männlich | weiblich | männlich | weiblich | männlich | weiblich | männlich | weiblich | Zusammen |
| | 1 | 2 | 3 | 4 | 5 | 6 | 7 | 8 | 9 | 10 | 11 | 12 | 13 | 14 | 15 | 16 | 17 |
| Noch: Provinz Sachsen | | | | | | | | | | | | | | | | | |
| Stkr. Mühlhausen | 1 953 | 1 999 | 1 912 | 1 921 | 711 | 665 | 770 | 774 | 768 | 755 | 333 | 415 | 1 302 | 1 603 | 17 184 | 19 571 | 36 755 |
| Lkr. Mühlhausen | 2 802 | 2 701 | 2 791 | 2 543 | 877 | 909 | 928 | 957 | 851 | 855 | 398 | 425 | 1 403 | 1 557 | 19 383 | 21 128 | 40 511 |
| Stkr. Nordhausen | 1 759 | 1 725 | 2 039 | 1 956 | 749 | 711 | 732 | 792 | 577 | 808 | 308 | 346 | 1 147 | 1 337 | 16 415 | 18 641 | 35 056 |
| Stg. Suhl | 693 | 682 | 810 | 818 | 267 | 264 | 352 | 281 | 319 | 299 | 149 | 143 | 706 | 609 | 7 786 | 7 793 | 15 579 |
| Kr. Schleusingen ohne Stg. Suhl | 2 735 | 2 616 | 2 865 | 2 880 | 1 035 | 936 | 1 046 | 930 | 1 021 | 841 | 462 | 418 | 1 883 | 1 658 | 21 609 | 21 645 | 43 254 |
| Kr. Weißensee | 2 137 | 1 967 | 2 056 | 1 976 | 655 | 599 | 590 | 563 | 570 | 557 | 289 | 243 | 1 179 | 1 140 | 14 798 | 15 058 | 29 856 |
| Kr. Worbis | 3 484 | 3 261 | 3 387 | 3 463 | 1 107 | 1 084 | 1 073 | 1 010 | 895 | 1 057 | 413 | 486 | 1 465 | 1 810 | 22 569 | 25 551 | 48 120 |
| Kr. Ziegenrück | 1 274 | 1 232 | 1 123 | 1 080 | 408 | 421 | 432 | 437 | 348 | 408 | 171 | 193 | 711 | 802 | 9 327 | 10 130 | 19 457 |
| **Reg.-Bez. Erfurt** | **34 210** | **32 755** | **36 116** | **35 213** | **12 335** | **11 784** | **12 287** | **12 448** | **11 057** | **11 942** | **5 231** | **5 732** | **20 140** | **22 547** | **272 374** | **297 894** | **570 268** |
| **Provinz Sachsen** | **198 061** | **192 116** | **194 874** | **192 109** | **67 711** | **65 475** | **69 138** | **67 280** | **63 725** | **65 707** | **30 118** | **31 474** | **123 398** | **128 110** | **1 588 183** | **1 689 293** | **3 277 476** |
| **9. Provinz Schleswig-Holstein** | | | | | | | | | | | | | | | | | |
| Stkr. Altona | 8 366 | 7 981 | 9 065 | 9 104 | 2 972 | 2 998 | 2 955 | 3 402 | 3 023 | 3 511 | 1 655 | 1 796 | 7 240 | 7 237 | 89 147 | 96 506 | 185 653 |
| Kr. Bordesholm | 2 187 | 2 025 | 2 637 | 2 437 | 981 | 947 | 929 | 858 | 878 | 677 | 408 | 334 | 1 406 | 1 289 | 19 180 | 18 384 | 37 564 |
| Kr. Eckernförde | 2 458 | 2 419 | 2 535 | 2 625 | 918 | 919 | 995 | 851 | 869 | 712 | 448 | 357 | 1 565 | 1 326 | 19 682 | 19 176 | 38 858 |
| Kr. Eiderstedt | 922 | 992 | 1 034 | 910 | 294 | 300 | 298 | 326 | 286 | 274 | 115 | 134 | 472 | 546 | 7 220 | 7 570 | 14 790 |
| Stkr. Flensburg | 3 429 | 3 233 | 3 665 | 3 629 | 1 233 | 1 116 | 1 183 | 1 203 | 1 039 | 1 244 | 520 | 576 | 2 090 | 2 504 | 30 049 | 33 090 | 63 139 |
| Lkr. Flensburg | 2 701 | 2 582 | 2 905 | 2 766 | 1 048 | 1 031 | 1 063 | 977 | 1 025 | 920 | 497 | 440 | 1 651 | 1 505 | 21 693 | 21 715 | 43 408 |
| Kr. Herzogtum Lauenburg | 3 174 | 3 136 | 3 556 | 3 323 | 1 388 | 1 169 | 1 366 | 1 293 | 1 367 | 1 104 | 718 | 559 | 2 384 | 2 145 | 29 369 | 28 866 | 58 235 |
| Kr. Husum | 2 913 | 2 655 | 3 007 | 2 979 | 1 022 | 1 007 | 972 | 908 | 929 | 748 | 458 | 421 | 1 702 | 1 605 | 22 131 | 21 869 | 44 000 |
| Kr. Insel Helgoland | 120 | 135 | 128 | 125 | 39 | 48 | 37 | 47 | 48 | 71 | 32 | 37 | 89 | 136 | 1 168 | 1 408 | 2 576 |
| Stkr. Kiel | 9 635 | 9 529 | 12 807 | 12 550 | 3 967 | 3 866 | 3 963 | 3 957 | 3 975 | 3 829 | 2 149 | 1 949 | 8 933 | 7 689 | 104 643 | 109 238 | 213 881 |
| Stkr. Neumünster | 2 263 | 2 223 | 2 412 | 2 436 | 783 | 699 | 830 | 781 | 780 | 763 | 344 | 399 | 1 556 | 1 567 | 19 693 | 20 202 | 39 895 |
| Stg. Heide | 582 | 551 | 702 | 657 | 228 | 233 | 242 | 225 | 216 | 214 | 99 | 94 | 307 | 404 | 5 145 | 5 476 | 10 621 |
| Kr. Norderdithmarschen ohne Stg. Heide | 2 021 | 1 938 | 2 174 | 2 182 | 740 | 760 | 735 | 725 | 686 | 686 | 302 | 295 | 1 264 | 1 233 | 15 892 | 15 881 | 31 773 |
| Kr. Oldenburg | 3 183 | 3 008 | 3 010 | 3 003 | 989 | 972 | 1 059 | 917 | 940 | 846 | 430 | 413 | 1 597 | 1 691 | 22 603 | 22 892 | 45 500 |
| Lg. Blankenese | 635 | 594 | 632 | 650 | 252 | 276 | 243 | 338 | 244 | 342 | 137 | 190 | 433 | 668 | 6 108 | 7 521 | 13 629 |
| Stg. Elmshorn | 800 | 742 | 868 | 862 | 286 | 295 | 304 | 323 | 315 | 273 | 160 | 146 | 630 | 577 | 7 536 | 7 856 | 15 392 |
| Kr. Pinneberg ohne die Stg. bzw. Lg. Blankenese u. Elmshorn | 5 704 | 5 467 | 6 707 | 6 424 | 2 316 | 2 378 | 2 421 | 2 638 | 2 316 | 2 432 | 1 139 | 1 181 | 4 364 | 4 277 | 54 297 | 56 212 | 110 509 |
| Kr. Plön | 3 065 | 3 062 | 3 547 | 3 408 | 1 318 | 1 178 | 1 314 | 1 192 | 1 161 | 941 | 546 | 450 | 1 849 | 1 722 | 25 588 | 25 356 | 50 944 |
| Stg. Rendsburg | 1 055 | 1 018 | 1 120 | 1 135 | 348 | 312 | 340 | 301 | 304 | 290 | 154 | 135 | 626 | 601 | 8 680 | 8 465 | 17 145 |
| Kr. Rendsburg ohne Stg. Rendsburg | 3 632 | 3 486 | 4 104 | 3 870 | 1 441 | 1 328 | 1 360 | 1 248 | 1 324 | 1 114 | 582 | 533 | 2 104 | 1 918 | 28 814 | 27 874 | 56 688 |
| Stg. Schleswig | 932 | 928 | 1 186 | 1 097 | 391 | 347 | 360 | 375 | 320 | 393 | 148 | 183 | 680 | 693 | 8 869 | 9 582 | 18 451 |
| Kr. Schleswig ohne Stg. Schleswig | 3 180 | 3 001 | 3 659 | 3 438 | 1 240 | 1 172 | 1 095 | 1 213 | 1 075 | 1 058 | 483 | 491 | 1 866 | 1 737 | 25 686 | 25 972 | 51 658 |
| Kr. Segeberg | 2 913 | 2 761 | 3 359 | 3 280 | 1 270 | 1 153 | 1 375 | 1 038 | 1 150 | 951 | 505 | 425 | 1 870 | 1 521 | 24 388 | 23 299 | 47 687 |
| Stg. Itzehoe | 1 037 | 952 | 1 220 | 1 202 | 403 | 375 | 378 | 385 | 372 | 350 | 191 | 183 | 722 | 766 | 9 468 | 10 169 | 19 637 |
| Kr. Steinburg ohne Stg. Itzehoe | 3 749 | 3 644 | 4 079 | 3 932 | 1 419 | 1 388 | 1 483 | 1 247 | 1 295 | 1 071 | 573 | 535 | 2 381 | 2 134 | 31 236 | 30 549 | 61 785 |
| Kr. Stormarn | 5 370 | 5 261 | 6 009 | 5 908 | 2 174 | 2 032 | 2 258 | 2 070 | 2 157 | 1 865 | 1 082 | 967 | 3 973 | 3 661 | 48 334 | 48 756 | 97 090 |
| Kr. Süderdithmarschen | 3 447 | 3 411 | 3 922 | 3 772 | 1 306 | 1 280 | 1 153 | 1 129 | 1 054 | 939 | 454 | 427 | 1 707 | 1 769 | 26 471 | 26 967 | 53 438 |
| Kr. Süd Tondern | 2 202 | 2 215 | 2 357 | 2 321 | 766 | 754 | 765 | 791 | 786 | 859 | 386 | 443 | 1 447 | 1 587 | 17 407 | 18 406 | 35 813 |
| Stkr. Wandsbek | 1 848 | 1 767 | 2 107 | 2 144 | 755 | 710 | 742 | 847 | 768 | 910 | 415 | 411 | 1 732 | 1 678 | 19 096 | 20 510 | 39 606 |
| **Provinz Schleswig-Holstein** | **83 523** | **80 716** | **94 513** | **92 169** | **32 287** | **31 043** | **32 218** | **31 605** | **30 702** | **29 387** | **15 130** | **14 504** | **58 640** | **56 186** | **749 598** | **769 767** | **1 519 365** |
| **10. Provinz Hannover** | | | | | | | | | | | | | | | | | |
| Kr. Diepholz | 1 407 | 1 314 | 1 824 | 1 652 | 647 | 572 | 587 | 524 | 501 | 460 | 275 | 226 | 933 | 915 | 12 291 | 12 007 | 24 298 |
| Stkr. Hameln | 1 304 | 1 265 | 1 473 | 1 437 | 521 | 478 | 543 | 567 | 535 | 612 | 265 | 265 | 1 095 | 1 017 | 12 377 | 13 272 | 25 649 |
| Kr. Hameln-Pyrmont | 2 798 | 2 744 | 3 009 | 2 821 | 1 030 | 1 035 | 1 073 | 1 159 | 1 039 | 1 184 | 463 | 538 | 1 856 | 2 147 | 24 077 | 26 469 | 50 546 |
| Stkr. Hannover | 17 312 | 16 972 | 20 493 | 19 692 | 6 869 | 6 884 | 7 634 | 7 923 | 8 129 | 8 499 | 4 382 | 4 495 | 18 471 | 18 114 | 202 429 | 220 316 | 422 745 |
| Lkr. Hannover | 1 555 | 1 471 | 1 828 | 1 672 | 728 | 618 | 758 | 675 | 828 | 673 | 440 | 314 | 1 703 | 1 310 | 16 040 | 14 846 | 30 886 |
| Kr. Hoya | 1 673 | 1 636 | 1 981 | 1 889 | 667 | 702 | 689 | 624 | 632 | 569 | 316 | 283 | 1 075 | 1 103 | 14 028 | 14 248 | 28 276 |
| Kr. Linden | 1 952 | 1 921 | 2 320 | 2 347 | 823 | 820 | 983 | 797 | 885 | 789 | 405 | 413 | 1 660 | 1 550 | 19 649 | 20 120 | 39 769 |
| Kr. Neustadt a. Rbge | 1 804 | 1 728 | 2 348 | 2 104 | 887 | 760 | 907 | 731 | 838 | 715 | 416 | 339 | 1 501 | 1 393 | 18 157 | 17 232 | 35 389 |
| Stg. Nienburg a. Weser | 552 | 572 | 603 | 582 | 216 | 242 | 248 | 230 | 229 | 230 | 111 | 106 | 389 | 395 | 5 022 | 5 384 | 10 406 |
| Kr. Nienburg ohne Stg. Nienburg a. Weser | 1 159 | 1 123 | 1 366 | 1 328 | 492 | 474 | 502 | 432 | 475 | 399 | 204 | 175 | 763 | 756 | 10 069 | 9 971 | 20 040 |
| Kr. Springe | 1 678 | 1 598 | 1 741 | 1 701 | 639 | 583 | 750 | 622 | 718 | 634 | 341 | 319 | 1 300 | 1 328 | 15 582 | 16 054 | 31 636 |
| Kr. Stolzenau | 1 888 | 1 775 | 2 122 | 2 061 | 794 | 763 | 733 | 710 | 629 | 652 | 301 | 322 | 1 116 | 1 183 | 15 141 | 15 676 | 30 817 |
| Kr. Sulingen | 1 531 | 1 373 | 1 799 | 1 637 | 585 | 569 | 555 | 545 | 601 | 439 | 275 | 203 | 1 013 | 868 | 12 203 | 11 037 | 23 240 |
| Kr. Syke | 3 112 | 3 008 | 3 469 | 3 366 | 1 183 | 1 183 | 1 166 | 1 135 | 1 138 | 1 011 | 589 | 490 | 2 010 | 1 863 | 24 792 | 24 517 | 49 309 |
| **Reg.-Bez. Hannover** | **39 725** | **38 500** | **46 376** | **44 289** | **16 081** | **15 683** | **17 128** | **16 674** | **17 177** | **16 866** | **8 783** | **8 488** | **34 885** | **33 942** | **401 857** | **421 149** | **823 006** |
| Kr. Alfeld | 1 736 | 1 669 | 1 805 | 1 871 | 691 | 596 | 710 | 618 | 633 | 546 | 286 | 254 | 1 096 | 1 032 | 14 630 | 14 951 | 29 581 |
| Kr. Duderstadt | 1 888 | 1 897 | 1 886 | 1 878 | 628 | 634 | 635 | 610 | 508 | 599 | 245 | 275 | 815 | 1 028 | 12 610 | 14 829 | 27 439 |
| Kr. Einbeck | 1 607 | 1 507 | 1 680 | 1 576 | 600 | 566 | 615 | 625 | 562 | 592 | 272 | 291 | 949 | 1 063 | 13 097 | 13 890 | 26 987 |
| Stkr. Goslar | 1 036 | 1 032 | 1 026 | 1 149 | 418 | 374 | 421 | 509 | 470 | 522 | 232 | 211 | 982 | 825 | 9 858 | 10 996 | 20 854 |
| Lkr. Goslar | 2 236 | 2 116 | 2 034 | 1 958 | 671 | 663 | 663 | 690 | 669 | 644 | 294 | 316 | 1 240 | 1 311 | 16 308 | 17 576 | 33 884 |
| Stkr. Göttingen | 1 794 | 1 808 | 2 081 | 2 007 | 810 | 694 | 817 | 875 | 1 138 | 905 | 642 | 545 | 2 761 | 1 875 | 20 143 | 21 371 | 41 514 |
| Lkr. Göttingen | 2 276 | 2 167 | 2 465 | 2 220 | 771 | 768 | 840 | 790 | 763 | 729 | 375 | 337 | 1 419 | 1 393 | 18 053 | 18 302 | 36 355 |
| Kr. Gronau | 1 291 | 1 253 | 1 400 | 1 284 | 434 | 440 | 464 | 415 | 429 | 414 | 223 | 197 | 785 | 745 | 10 516 | 10 916 | 21 432 |
| Stkr. Hildesheim | 2 954 | 2 861 | 3 305 | 3 039 | 1 303 | 1 099 | 1 267 | 1 256 | 1 226 | 1 353 | 595 | 636 | 2 257 | 2 432 | 27 783 | 30 739 | 58 522 |
| Lkr. Hildesheim | 1 930 | 1 925 | 2 063 | 2 019 | 675 | 692 | 713 | 773 | 715 | 758 | 346 | 355 | 1 368 | 1 235 | 15 577 | 15 939 | 31 516 |

| Verwaltungsbezirke<br>Gemeinden mit 10 000 und mehr Einwohnern | Von der Wohnbevölkerung standen im Alter von .... Jahren | | | | | | | | | | | | | | | | |
|---|---|---|---|---|---|---|---|---|---|---|---|---|---|---|---|---|---|
| | unter 6 | | 6 bis unter 14 | | 14 bis unter 16 | | 16 bis unter 18 | | 18 bis unter 20 | | 20 bis unter 21 | | 21 bis unter 25 | | Wohnbevölkerung | | |
| | männlich | weiblich | männlich | weiblich | männlich | weiblich | männlich | weiblich | männlich | weiblich | männlich | weiblich | männlich | weiblich | männlich | weiblich | Zusammen |
| | 1 | 2 | 3 | 4 | 5 | 6 | 7 | 8 | 9 | 10 | 11 | 12 | 13 | 14 | 15 | 16 | 17 |
| Noch: Provinz Hannover | | | | | | | | | | | | | | | | | |
| Kr. Ilfeld | 1 005 | 1 006 | 1 024 | 984 | 384 | 308 | 420 | 334 | 358 | 364 | 182 | 181 | 708 | 699 | 8 395 | 8 746 | 17 141 |
| Kr. Marienburg i. Hann. | 2 221 | 2 165 | 2 323 | 2 328 | 832 | 782 | 893 | 828 | 795 | 762 | 344 | 364 | 1 324 | 1 402 | 18 097 | 19 270 | 37 367 |
| Stg. Münden | 709 | 703 | 665 | 681 | 255 | 240 | 237 | 227 | 287 | 288 | 156 | 127 | 586 | 505 | 5 815 | 6 176 | 11 991 |
| Kr. Münden ohne Stg. Münden | 1 012 | 1 015 | 1 011 | 981 | 328 | 316 | 344 | 325 | 330 | 314 | 157 | 157 | 624 | 571 | 7 818 | 8 000 | 15 818 |
| Kr. Northeim | 2 083 | 2 078 | 2 184 | 2 135 | 785 | 695 | 772 | 717 | 750 | 629 | 324 | 299 | 1 214 | 1 280 | 16 839 | 17 378 | 34 217 |
| Kr. Osterode am Harz | 2 877 | 2 827 | 2 859 | 2 824 | 1 002 | 921 | 1 010 | 993 | 960 | 831 | 428 | 456 | 1 712 | 1 731 | 22 361 | 23 689 | 46 050 |
| Stg. Peine | 919 | 972 | 900 | 988 | 340 | 340 | 384 | 361 | 301 | 353 | 167 | 170 | 713 | 685 | 8 302 | 8 809 | 17 111 |
| Kr. Peine ohne Stg. Peine | 2 339 | 2 162 | 2 427 | 2 271 | 766 | 778 | 888 | 783 | 835 | 665 | 403 | 361 | 1 536 | 1 356 | 18 983 | 18 449 | 37 432 |
| Kr. Uslar | 1 254 | 1 189 | 1 350 | 1 320 | 453 | 460 | 515 | 457 | 453 | 381 | 228 | 171 | 796 | 702 | 10 063 | 9 997 | 20 060 |
| Stg. Clausthal-Zellerfeld | 666 | 664 | 673 | 667 | 253 | 216 | 238 | 230 | 252 | 239 | 191 | 106 | 928 | 465 | 6 153 | 6 265 | 12 418 |
| Kr. Zellerfeld ohne Stg. Clausthal-Zellerfeld | 986 | 919 | 850 | 840 | 310 | 296 | 295 | 336 | 322 | 401 | 148 | 181 | 642 | 678 | 7 805 | 8 790 | 16 595 |
| **Reg.-Bez. Hildesheim** | **34 819** | **33 935** | **36 011** | **35 020** | **12 709** | **11 878** | **13 141** | **12 752** | **12 756** | **12 289** | **6 238** | **5 990** | **24 455** | **23 013** | **289 206** | **305 078** | **594 284** |
| Kr. Bleckede | 1 090 | 1 080 | 1 128 | 1 118 | 426 | 424 | 467 | 390 | 435 | 384 | 196 | 180 | 724 | 691 | 9 761 | 9 893 | 19 654 |
| Stg. Lehrte | 581 | 602 | 722 | 674 | 261 | 217 | 255 | 199 | 221 | 195 | 97 | 86 | 396 | 339 | 5 399 | 5 315 | 10 714 |
| Kr. Burgdorf ohne Stg. Lehrte | 2 617 | 2 497 | 2 929 | 2 759 | 985 | 1 107 | 1 135 | 1 171 | 1 166 | 1 093 | 548 | 505 | 2 219 | 1 986 | 24 120 | 23 575 | 47 695 |
| Stkr. Celle | 1 409 | 1 231 | 1 403 | 1 402 | 498 | 452 | 505 | 506 | 605 | 502 | 278 | 246 | 1 108 | 970 | 12 750 | 12 795 | 25 545 |
| Lkr. Celle | 2 957 | 2 963 | 3 169 | 3 031 | 1 092 | 1 092 | 1 055 | 942 | 1 009 | 894 | 454 | 376 | 1 928 | 1 577 | 23 358 | 22 629 | 45 987 |
| Kr. Dannenberg | 699 | 647 | 753 | 733 | 261 | 273 | 307 | 244 | 272 | 240 | 130 | 112 | 532 | 424 | 6 693 | 6 624 | 13 317 |
| Kr. Fallingbostel | 2 006 | 1 943 | 2 221 | 2 179 | 751 | 776 | 744 | 686 | 756 | 688 | 395 | 310 | 1 419 | 1 300 | 17 283 | 17 127 | 34 410 |
| Kr. Gifhorn | 2 297 | 2 187 | 2 264 | 2 342 | 851 | 861 | 905 | 879 | 922 | 754 | 444 | 389 | 1 718 | 1 499 | 19 683 | 19 491 | 39 174 |
| Stkr. Harburg | 3 654 | 3 478 | 4 248 | 4 061 | 1 322 | 1 326 | 1 473 | 1 381 | 1 321 | 1 464 | 705 | 732 | 3 143 | 2 911 | 36 145 | 37 067 | 73 212 |
| Lg. Wilhelmsburg | 1 816 | 1 722 | 2 271 | 2 152 | 752 | 674 | 680 | 611 | 678 | 626 | 369 | 331 | 1 561 | 1 220 | 16 716 | 15 788 | 32 504 |
| Lkr. Harburg ohne Lg. Wilhelmsburg | 2 184 | 2 043 | 2 321 | 2 365 | 916 | 845 | 863 | 871 | 852 | 696 | 394 | 354 | 1 496 | 1 319 | 18 718 | 18 086 | 36 804 |
| Kr. Isenhagen | 1 224 | 1 187 | 1 281 | 1 270 | 535 | 512 | 591 | 484 | 498 | 479 | 319 | 196 | 995 | 879 | 11 157 | 10 879 | 22 036 |
| Kr. Lüchow | 1 568 | 1 488 | 1 779 | 1 618 | 697 | 605 | 701 | 615 | 619 | 489 | 289 | 224 | 1 142 | 965 | 14 983 | 14 896 | 29 879 |
| Stkr. Lüneburg | 1 559 | 1 546 | 1 668 | 1 590 | 541 | 509 | 554 | 550 | 509 | 549 | 217 | 257 | 993 | 1 045 | 13 760 | 15 139 | 28 899 |
| Lkr. Lüneburg | 1 479 | 1 438 | 1 498 | 1 463 | 540 | 543 | 549 | 480 | 530 | 501 | 268 | 208 | 1 207 | 863 | 12 259 | 11 819 | 24 078 |
| Kr. Soltau | 1 604 | 1 557 | 1 656 | 1 634 | 558 | 536 | 567 | 543 | 505 | 436 | 262 | 212 | 1 090 | 914 | 12 761 | 12 338 | 25 099 |
| Stg. Ülzen | 624 | 621 | 684 | 694 | 251 | 238 | 226 | 241 | 235 | 216 | 116 | 108 | 377 | 462 | 5 645 | 6 164 | 11 809 |
| Kr. Ülzen ohne Stg. Ülzen | 2 522 | 2 488 | 2 706 | 2 530 | 984 | 959 | 1 055 | 1 041 | 1 016 | 1 051 | 533 | 520 | 2 054 | 1 790 | 22 535 | 22 654 | 45 189 |
| Kr. Winsen | 1 757 | 1 754 | 1 885 | 1 819 | 732 | 732 | 766 | 705 | 734 | 649 | 344 | 310 | 1 387 | 1 197 | 15 923 | 15 687 | 31 610 |
| **Reg.-Bez. Lüneburg** | **33 647** | **32 472** | **36 586** | **35 434** | **12 953** | **12 681** | **13 398** | **12 539** | **12 883** | **11 906** | **6 358** | **5 656** | **25 489** | **22 351** | **299 649** | **297 966** | **597 615** |
| Lg. Hemelingen | 608 | 592 | 649 | 662 | 236 | 186 | 223 | 216 | 245 | 181 | 116 | 91 | 435 | 430 | 5 114 | 4 928 | 10 042 |
| Kr. Achim ohne Lg. Hemelingen | 1 353 | 1 269 | 1 550 | 1 540 | 554 | 542 | 608 | 489 | 558 | 504 | 278 | 209 | 905 | 751 | 11 532 | 11 143 | 22 675 |
| Lg. Blumenthal | 870 | 807 | 944 | 883 | 269 | 232 | 295 | 250 | 253 | 234 | 141 | 117 | 570 | 476 | 6 461 | 6 303 | 12 764 |
| Kr. Blumenthal ohne Lg. Blumenthal | 1 844 | 1 748 | 2 109 | 2 032 | 667 | 645 | 725 | 640 | 674 | 607 | 304 | 298 | 1 176 | 1 174 | 15 070 | 15 270 | 30 340 |
| Kr. Bremervörde | 1 569 | 1 572 | 1 745 | 1 636 | 585 | 548 | 548 | 452 | 492 | 391 | 215 | 161 | 845 | 793 | 11 373 | 10 932 | 22 305 |
| Kr. Geestemünde | 1 582 | 1 519 | 1 795 | 1 745 | 583 | 577 | 574 | 571 | 564 | 424 | 233 | 199 | 987 | 864 | 12 143 | 11 669 | 23 812 |
| Kr. Hadeln | 1 085 | 1 052 | 1 167 | 1 154 | 372 | 388 | 353 | 373 | 310 | 277 | 165 | 138 | 566 | 604 | 8 336 | 8 585 | 16 921 |
| Kr. Jork | 1 115 | 1 136 | 1 167 | 1 107 | 431 | 456 | 477 | 443 | 567 | 381 | 304 | 178 | 977 | 734 | 10 743 | 10 321 | 21 064 |
| Kr. Kehdingen | 1 224 | 1 176 | 1 191 | 1 190 | 358 | 377 | 397 | 348 | 407 | 271 | 198 | 152 | 681 | 584 | 9 214 | 8 932 | 18 146 |
| Kr. Lehe | 1 543 | 1 540 | 1 701 | 1 625 | 586 | 611 | 586 | 519 | 454 | 492 | 234 | 221 | 842 | 874 | 11 791 | 11 948 | 23 739 |
| Kr. Neuhaus a. d. O. | 1 712 | 1 704 | 1 830 | 1 761 | 600 | 607 | 516 | 540 | 464 | 413 | 236 | 205 | 868 | 815 | 13 364 | 13 656 | 27 020 |
| Kr. Osterholz | 2 308 | 2 213 | 2 299 | 2 309 | 822 | 669 | 744 | 657 | 702 | 555 | 334 | 263 | 1 210 | 1 099 | 16 481 | 16 064 | 32 545 |
| Kr. Rotenburg (Hann.) | 1 801 | 1 667 | 2 183 | 1 949 | 806 | 702 | 800 | 708 | 779 | 587 | 342 | 260 | 1 263 | 1 045 | 14 994 | 14 177 | 29 171 |
| Stg. Stade | 619 | 646 | 694 | 689 | 252 | 220 | 253 | 262 | 236 | 264 | 119 | 96 | 455 | 429 | 5 752 | 6 233 | 11 985 |
| Kr. Stade ohne Stg. Stade | 2 163 | 2 003 | 2 293 | 2 295 | 803 | 776 | 794 | 666 | 695 | 633 | 385 | 311 | 1 314 | 1 110 | 16 593 | 16 074 | 32 667 |
| Stg. Verden | 591 | 505 | 603 | 562 | 234 | 196 | 202 | 202 | 220 | 211 | 135 | 81 | 412 | 372 | 4 958 | 5 115 | 10 073 |
| Kr. Verden ohne Stg. Verden | 1 166 | 1 090 | 1 281 | 1 197 | 448 | 385 | 419 | 380 | 412 | 343 | 182 | 171 | 670 | 655 | 9 164 | 8 940 | 18 104 |
| Stkr. Wesermünde | 3 921 | 3 657 | 4 695 | 4 412 | 1 532 | 1 496 | 1 533 | 1 555 | 1 367 | 1 378 | 646 | 710 | 2 454 | 2 671 | 35 695 | 36 370 | 72 065 |
| Kr. Zeven | 1 417 | 1 351 | 1 595 | 1 466 | 575 | 567 | 601 | 494 | 503 | 412 | 222 | 183 | 842 | 721 | 10 537 | 10 032 | 20 569 |
| **Reg.-Bez. Stade** | **28 491** | **27 247** | **31 491** | **30 214** | **10 713** | **10 180** | **10 648** | **9 765** | **9 902** | **8 558** | **4 789** | **4 044** | **17 472** | **16 201** | **229 315** | **226 692** | **456 007** |
| Kr. Aschendorf | 2 092 | 1 928 | 2 089 | 2 019 | 662 | 606 | 632 | 571 | 559 | 527 | 254 | 249 | 862 | 952 | 12 794 | 13 044 | 25 838 |
| Kr. Bersenbrück | 3 649 | 3 628 | 4 177 | 4 216 | 1 379 | 1 370 | 1 297 | 1 249 | 1 216 | 1 118 | 541 | 567 | 2 070 | 2 070 | 26 770 | 27 603 | 54 373 |
| Kr. Grafschaft Bentheim | 3 875 | 3 598 | 3 742 | 3 591 | 1 196 | 1 091 | 1 169 | 1 078 | 1 107 | 997 | 509 | 517 | 2 140 | 1 786 | 25 314 | 24 598 | 49 912 |
| Kr. Hümmling | 1 662 | 1 519 | 1 648 | 1 615 | 537 | 499 | 567 | 458 | 524 | 422 | 218 | 202 | 850 | 757 | 10 798 | 10 540 | 21 338 |
| Kr. Iburg | 2 419 | 2 325 | 2 830 | 2 714 | 927 | 884 | 901 | 807 | 741 | 721 | 322 | 357 | 1 317 | 1 329 | 17 044 | 17 266 | 34 310 |
| Stg. Lingen | 869 | 838 | 812 | 813 | 232 | 193 | 200 | 173 | 160 | 185 | 106 | 76 | 405 | 349 | 5 516 | 5 398 | 10 914 |
| Kr. Lingen ohne Stg. Lingen | 2 455 | 2 289 | 2 874 | 2 583 | 979 | 819 | 866 | 764 | 711 | 670 | 312 | 301 | 1 151 | 1 216 | 16 142 | 15 797 | 31 939 |
| Kr. Melle | 1 574 | 1 498 | 1 932 | 1 909 | 704 | 676 | 644 | 644 | 618 | 518 | 264 | 256 | 1 025 | 1 034 | 13 439 | 13 931 | 27 370 |
| Kr. Meppen | 2 521 | 2 390 | 2 460 | 2 369 | 786 | 804 | 748 | 680 | 681 | 613 | 305 | 286 | 1 135 | 1 074 | 15 462 | 15 329 | 30 791 |
| Stkr. Osnabrück | 4 764 | 4 478 | 5 753 | 5 737 | 1 969 | 1 907 | 1 907 | 1988 | 1 879 | 1 884 | 900 | 959 | 3 280 | 3 572 | 42 787 | 46 292 | 89 079 |
| Lkr. Osnabrück | 2 343 | 2 227 | 2 758 | 2 638 | 843 | 849 | 855 | 827 | 832 | 684 | 385 | 318 | 1 448 | 1 285 | 17 102 | 17 003 | 34 105 |
| Kr. Wittlage | 1 186 | 1 148 | 1 480 | 1 255 | 521 | 526 | 523 | 457 | 438 | 373 | 211 | 180 | 671 | 722 | 9 577 | 9 644 | 19 221 |
| **Reg.-Bez. Osnabrück** | **29 409** | **27 866** | **32 555** | **31 459** | **10 735** | **10 224** | **10 309** | **9 696** | **9 466** | **8 712** | **4 327** | **4 268** | **16 354** | **16 146** | **212 745** | **216 445** | **429 190** |
| Kr. Aurich | 3 824 | 3 721 | 3 830 | 3 644 | 1 078 | 1 118 | 1 089 | 963 | 899 | 901 | 444 | 440 | 1 662 | 1 580 | 23 182 | 23 982 | 47 164 |
| Stkr. Emden | 1 947 | 1 745 | 1 923 | 1 784 | 629 | 580 | 596 | 634 | 564 | 625 | 291 | 290 | 999 | 1 115 | 13 828 | 13 942 | 27 770 |
| Lkr. Emden | 2 080 | 1 955 | 2 224 | 2 083 | 684 | 689 | 711 | 655 | 639 | 670 | 307 | 291 | 1 159 | 1 196 | 13 863 | 14 314 | 28 177 |
| Stg. Leer | 758 | 707 | 738 | 719 | 297 | 224 | 257 | 275 | 259 | 263 | 99 | 123 | 460 | 523 | 5 803 | 6 435 | 12 238 |
| Kr. Leer ohne Stg. Leer | 3 801 | 3 643 | 4 125 | 3 853 | 1 187 | 1 183 | 1 102 | 1 016 | 964 | 956 | 467 | 398 | 1 647 | 1 699 | 24 095 | 24 933 | 49 028 |

| Verwaltungsbezirke<br>Gemeinden mit 10 000 und mehr Einwohnern | Von der Wohnbevölkerung standen im Alter von .... Jahren | | | | | | | | | | | | | | | | |
|---|---|---|---|---|---|---|---|---|---|---|---|---|---|---|---|---|---|
| | unter 6 | | 6 bis unter 14 | | 14 bis unter 16 | | 16 bis unter 18 | | 18 bis unter 20 | | 20 bis unter 21 | | 21 bis unter 25 | | Wohnbevölkerung | | |
| | männlich | weiblich | männlich | weiblich | männlich | weiblich | männlich | weiblich | männlich | weiblich | männlich | weiblich | männlich | weiblich | männlich | weiblich | Zusammen |
| | 1 | 2 | 3 | 4 | 5 | 6 | 7 | 8 | 9 | 10 | 11 | 12 | 13 | 14 | 15 | 17 | 16 |
| Noch: Provinz Hannover | | | | | | | | | | | | | | | | | |
| Stg. Norden | 768 | 764 | 829 | 796 | 246 | 228 | 210 | 233 | 147 | 220 | 76 | 131 | 328 | 376 | 5 141 | 5 884 | 11 025 |
| Kr. Norden ohne Stg. Norden | 1 999 | 1 987 | 2 167 | 2 064 | 651 | 659 | 616 | 678 | 598 | 720 | 284 | 365 | 1 062 | 1 281 | 14 003 | 15 499 | 29 502 |
| Kr. Weener | 1 588 | 1 570 | 1 644 | 1 540 | 545 | 471 | 520 | 453 | 426 | 443 | 191 | 180 | 775 | 708 | 10 425 | 10 904 | 21 329 |
| Stkr. Wilhelmshaven | 1 193 | 1 140 | 1 306 | 1 315 | 376 | 340 | 349 | 388 | 566 | 445 | 569 | 238 | 2 644 | 931 | 13 940 | 11 463 | 25 403 |
| Kr. Wittmund | 3 001 | 2 717 | 3 101 | 2 874 | 952 | 890 | 918 | 811 | 769 | 784 | 377 | 383 | 1 366 | 1 379 | 19 547 | 19 334 | 38 881 |
| **Reg.-Bez. Aurich** | **20 959** | **19 949** | **21 887** | **20 672** | **6 645** | **6 382** | **6 368** | **6 106** | **5 831** | **6 027** | **3 105** | **2 839** | **12 102** | **10 788** | **143 827** | **146 690** | **290 517** |
| **Provinz Hannover** | **187 050** | **179 969** | **204 906** | **197 088** | **69 836** | **67 028** | **70 992** | **67 532** | **68 015** | **64 358** | **33 600** | **31 285** | **130 757** | **122 441** | **1 576 599** | **1 614 020** | **3 190 619** |
| **11. Provinz Westfalen** | | | | | | | | | | | | | | | | | |
| Stg. Gronau i. W. | 958 | 926 | 972 | 977 | 299 | 407 | 316 | 477 | 324 | 473 | 146 | 237 | 609 | 801 | 6 592 | 7 567 | 14 159 |
| Kr. Ahaus ohne Stg. Gronau i. W. | 4 071 | 3 745 | 4 132 | 4 087 | 1 381 | 1 323 | 1 217 | 1 262 | 1 070 | 1 086 | 489 | 468 | 1 911 | 1 870 | 25 435 | 25 042 | 50 477 |
| Stg. Ahlen | 1 770 | 1 663 | 1 822 | 1 680 | 584 | 486 | 514 | 534 | 518 | 458 | 291 | 247 | 1 142 | 891 | 11 663 | 10 694 | 22 357 |
| Stg. Beckum | 893 | 739 | 861 | 801 | 250 | 235 | 248 | 252 | 243 | 212 | 132 | 143 | 501 | 443 | 5 461 | 5 199 | 10 660 |
| Kr. Beckum ohne die Stg. Ahlen u. Beckum | 4 081 | 3 915 | 4 589 | 4 329 | 1 555 | 1 519 | 1 516 | 1 404 | 1 338 | 1 222 | 604 | 539 | 2 286 | 2 061 | 28 114 | 27 054 | 55 168 |
| Stkr. Bocholt | 2 329 | 2 210 | 2 323 | 2 246 | 720 | 741 | 757 | 847 | 665 | 846 | 308 | 432 | 1 195 | 1 409 | 14 457 | 15 811 | 30 268 |
| Kr. Borken | 4 113 | 3 917 | 4 223 | 4 122 | 1 476 | 1 280 | 1 336 | 1 226 | 1 112 | 1 103 | 552 | 493 | 1 947 | 1 794 | 25 495 | 24 927 | 50 422 |
| Stkr. Bottrop | 6 585 | 6 415 | 7 130 | 6 774 | 1 600 | 1 620 | 1 884 | 1 406 | 1 693 | 1 171 | 859 | 635 | 3 992 | 2 549 | 40 744 | 36 571 | 77 315 |
| Stkr. Buer | 8 037 | 7 593 | 9 121 | 8 797 | 2 286 | 2 326 | 2 349 | 2 045 | 2 199 | 1 819 | 1 103 | 857 | 4 414 | 3 424 | 51 225 | 47 833 | 99 058 |
| Stg. Coesfeld | 830 | 829 | 831 | 1 040 | 249 | 253 | 262 | 239 | 220 | 232 | 108 | 117 | 326 | 422 | 5 082 | 5 775 | 10 857 |
| Kr. Coesfeld ohne Stg. Coesfeld | 4 327 | 4 071 | 4 792 | 4 521 | 1 660 | 1 441 | 1 486 | 1 456 | 1 262 | 1 140 | 622 | 622 | 2 199 | 2 118 | 28 166 | 27 604 | 55 770 |
| Stkr. Gladbeck | 4 897 | 4 791 | 5 206 | 5 070 | 1 236 | 1 268 | 1 340 | 1 229 | 1 281 | 1 057 | 696 | 497 | 2 892 | 2 134 | 31 147 | 28 896 | 60 043 |
| Lg. Selm | 1 030 | 971 | 920 | 889 | 224 | 209 | 233 | 203 | 224 | 136 | 109 | 80 | 583 | 334 | 5 790 | 5 052 | 10 842 |
| Stg. Werne a. Lippe | 950 | 941 | 1 040 | 980 | 259 | 242 | 273 | 263 | 267 | 222 | 114 | 122 | 522 | 420 | 5 937 | 5 690 | 11 627 |
| Kr. Lüdinghausen ohne die Stg. bzw. Lg. Selm u. Werne a. Lippe | 4 809 | 4 511 | 4 990 | 4 911 | 1 700 | 1 688 | 1 580 | 1 524 | 1 308 | 1 328 | 658 | 652 | 2 497 | 2 195 | 30 439 | 30 011 | 60 450 |
| Stkr. Münster | 5 475 | 5 254 | 5 563 | 5 646 | 2 020 | 2 026 | 1 998 | 2 400 | 2 429 | 2 778 | 1 464 | 1 388 | 5 815 | 5 369 | 50 741 | 55 677 | 106 418 |
| Lkr. Münster | 3 381 | 3 412 | 3 927 | 3 888 | 1 479 | 1 522 | 1 544 | 1 420 | 1 376 | 1 281 | 591 | 605 | 2 074 | 2 075 | 25 643 | 26 242 | 51 885 |
| Stkr. Osterfeld | 2 570 | 2 454 | 2 756 | 2 692 | 694 | 716 | 809 | 731 | 759 | 615 | 360 | 299 | 1 568 | 1 169 | 16 885 | 15 707 | 32 592 |
| Stkr. Recklinghausen | 6 192 | 5 924 | 6 904 | 6 637 | 1 921 | 1 997 | 2 031 | 1 990 | 1 882 | 1 857 | 920 | 875 | 3 653 | 3 409 | 42 718 | 41 800 | 84 518 |
| Lg. Datteln | 1 692 | 1 584 | 1 710 | 1 634 | 439 | 464 | 481 | 423 | 446 | 359 | 226 | 204 | 1 071 | 720 | 10 641 | 9 473 | 20 114 |
| Lg. Herten | 2 777 | 2 630 | 2 864 | 2 903 | 765 | 717 | 801 | 718 | 757 | 624 | 370 | 324 | 1 560 | 1 265 | 17 426 | 16 629 | 34 055 |
| Lg. Horst (Emscher) | 2 078 | 2 044 | 2 118 | 2 037 | 539 | 546 | 561 | 494 | 524 | 443 | 262 | 196 | 1 288 | 890 | 12 779 | 11 884 | 24 663 |
| Lg. Marl | 2 369 | 2 310 | 2 454 | 2 535 | 658 | 572 | 665 | 552 | 616 | 470 | 343 | 223 | 1 430 | 872 | 14 628 | 13 182 | 27 810 |
| Lg. Oer-Erkenschwick | 1 292 | 1 266 | 1 356 | 1 427 | 329 | 341 | 375 | 269 | 326 | 243 | 193 | 111 | 738 | 523 | 7 846 | 7 190 | 15 036 |
| Lg. Waltrop | 840 | 775 | 1 007 | 927 | 288 | 274 | 336 | 249 | 281 | 221 | 121 | 97 | 463 | 370 | 5 781 | 5 263 | 11 044 |
| Lkr. Recklinghausen ohne die Lg Datteln, Herten, Horst (Emscher), Marl, Oer-Erkenschwick u. Waltrop | 4 526 | 4 400 | 4 470 | 4 550 | 1 284 | 1 328 | 1 389 | 1 204 | 1 239 | 1 094 | 625 | 473 | 2 388 | 1 965 | 27 823 | 26 167 | 53 990 |
| Lg. Emsdetten | 980 | 991 | 1 099 | 1 058 | 326 | 375 | 349 | 372 | 304 | 351 | 146 | 157 | 541 | 642 | 6 346 | 6 951 | 13 297 |
| Stg. Rheine | 1 247 | 1 229 | 1 286 | 1 269 | 411 | 436 | 392 | 414 | 411 | 423 | 182 | 207 | 698 | 755 | 8 601 | 9 131 | 17 732 |
| Kr. Steinfurt ohne die Stg. bzw. Lg. Emsdetten u. Rheine | 4 930 | 4 708 | 5 409 | 5 098 | 1 796 | 1 754 | 1 677 | 1 675 | 1 532 | 1 559 | 759 | 683 | 2 692 | 2 607 | 32 998 | 33 406 | 66 404 |
| Kr. Tecklenburg | 4 957 | 4 801 | 5 366 | 5 166 | 1 788 | 1 744 | 1 798 | 1 628 | 1 563 | 1 454 | 663 | 674 | 2 636 | 2 573 | 33 930 | 34 460 | 68 390 |
| Kr. Warendorf | 2 409 | 2 324 | 2 818 | 2 680 | 977 | 914 | 943 | 984 | 835 | 816 | 386 | 372 | 1 363 | 1 411 | 17 646 | 18 214 | 35 860 |
| **Reg.-Bez. Münster** | **97 395** | **93 353** | **104 059** | **101 371** | **31 193** | **30 864** | **31 460** | **29 890** | **29 004** | **27 103** | **14 402** | **13 039** | **56 994** | **49 480** | **648 179** | **635 102** | **1 283 281** |
| Stkr. Bielefeld | 3 795 | 3 650 | 4 306 | 4 194 | 1 582 | 1 575 | 1 623 | 1 869 | 1 779 | 1 951 | 913 | 1 050 | 3 534 | 4 079 | 40 307 | 45 755 | 86 062 |
| Lg. Brackwede | 619 | 593 | 715 | 701 | 251 | 241 | 279 | 271 | 278 | 283 | 144 | 153 | 580 | 555 | 5 814 | 6 129 | 11 943 |
| Lkr. Bielefeld ohne Lg. Brackwede | 3 762 | 3 474 | 4 644 | 4 187 | 1 766 | 1 696 | 1 961 | 1 854 | 1 983 | 1 909 | 926 | 883 | 3 330 | 3 222 | 35 365 | 36 464 | 71 829 |
| Kr. Büren | 3 213 | 3 020 | 3 530 | 3 294 | 1 137 | 1 019 | 1 068 | 969 | 861 | 889 | 408 | 404 | 1 390 | 1 411 | 20 394 | 20 276 | 40 670 |
| Kr. Halle i. W. | 1 794 | 1 655 | 2 073 | 2 128 | 872 | 828 | 871 | 800 | 801 | 764 | 406 | 351 | 1 406 | 1 369 | 16 187 | 16 775 | 32 962 |
| Stkr. Herford | 1 861 | 1 796 | 2 284 | 2 186 | 842 | 830 | 862 | 844 | 754 | 885 | 410 | 442 | 1 571 | 1 603 | 17 229 | 18 711 | 35 940 |
| Lkr. Herford | 6 922 | 6 337 | 7 689 | 7 527 | 2 785 | 2 688 | 2 752 | 2 656 | 2 458 | 2 407 | 1 145 | 1 268 | 4 289 | 4 557 | 51 279 | 53 448 | 104 727 |
| Kr. Höxter | 4 537 | 4 275 | 4 790 | 4 486 | 1 588 | 1 462 | 1 579 | 1 431 | 1 364 | 1 272 | 558 | 655 | 2 170 | 2 334 | 30 506 | 31 662 | 62 168 |
| Kr. Lübbecke | 3 440 | 3 364 | 4 336 | 4 007 | 1 386 | 1 371 | 1 348 | 1 293 | 1 182 | 1 114 | 554 | 545 | 2 016 | 2 188 | 27 200 | 28 200 | 55 400 |
| Stg. Minden | 1 401 | 1 326 | 1 482 | 1 381 | 509 | 475 | 513 | 599 | 578 | 559 | 315 | 289 | 1 226 | 1 195 | 13 043 | 14 096 | 27 139 |
| Kr. Minden ohne Stg. Minden | 5 951 | 5 579 | 6 995 | 6 702 | 2 429 | 2 196 | 2 310 | 2 249 | 2 034 | 2 123 | 992 | 1 047 | 3 729 | 4 085 | 46 267 | 48 537 | 94 804 |
| Stg. Paderborn | 2 058 | 1 894 | 2 234 | 2 136 | 813 | 712 | 792 | 743 | 812 | 795 | 458 | 420 | 1 797 | 1 501 | 16 556 | 17 163 | 33 719 |
| Kr. Paderborn ohne Stg. Paderborn | 3 003 | 2 805 | 3 177 | 3 053 | 1 051 | 993 | 1 067 | 944 | 997 | 871 | 488 | 447 | 1 696 | 1 595 | 19 970 | 19 898 | 39 868 |
| Kr. Warburg | 2 678 | 2 613 | 3 024 | 2 598 | 960 | 823 | 971 | 870 | 812 | 726 | 330 | 379 | 1 229 | 1 287 | 18 231 | 17 984 | 36 215 |
| Stg. Gütersloh | 1 238 | 1 222 | 1 435 | 1 304 | 517 | 498 | 534 | 547 | 492 | 490 | 243 | 248 | 917 | 984 | 10 648 | 11 526 | 22 174 |
| Kr. Wiedenbrück ohne Stg. Gütersloh | 3 756 | 3 741 | 4 343 | 4 048 | 1 362 | 1 243 | 1 317 | 1 221 | 1 259 | 1 052 | 550 | 514 | 2 073 | 1 937 | 25 626 | 25 325 | 50 951 |
| **Reg.-Bez. Minden** | **50 028** | **47 344** | **57 057** | **53 932** | **19 850** | **18 650** | **19 847** | **19 160** | **18 444** | **18 100** | **8 840** | **9 095** | **32 953** | **33 902** | **394 622** | **411 949** | **806 571** |
| Stg. Altena | 827 | 774 | 873 | 902 | 351 | 277 | 365 | 326 | 425 | 334 | 199 | 184 | 821 | 648 | 8 304 | 7 863 | 16 167 |
| Lg. Lüdenscheid | 631 | 616 | 790 | 654 | 326 | 262 | 309 | 323 | 281 | 295 | 148 | 142 | 597 | 513 | 6 235 | 5 913 | 12 148 |
| Lg. Werdohl | 718 | 698 | 702 | 776 | 268 | 264 | 309 | 226 | 291 | 239 | 144 | 133 | 634 | 484 | 6 336 | 5 917 | 12 253 |
| Kr. Altena ohne die Stg. bzw. Lg. Altena, Lüdenscheid u. Werdohl | 3 005 | 2 818 | 3 243 | 3 109 | 1 292 | 1 133 | 1 276 | 1 234 | 1 314 | 1 177 | 664 | 577 | 2 440 | 2 119 | 27 381 | 26 511 | 53 892 |
| Stg. Arnsberg | 720 | 731 | 786 | 720 | 260 | 278 | 272 | 302 | 252 | 275 | 97 | 130 | 423 | 483 | 5 669 | 6 122 | 11 791 |

| Verwaltungsbezirke<br>Gemeinden mit 10 000 und mehr Einwohnern | Von der Wohnbevölkerung standen im Alter von .... Jahren | | | | | | | | | | | | | | | | |
|---|---|---|---|---|---|---|---|---|---|---|---|---|---|---|---|---|---|
| | unter 6 | | 6 bis unter 14 | | 14 bis unter 16 | | 16 bis unter 18 | | 18 bis unter 20 | | 20 bis unter 21 | | 21 bis unter 25 | | Wohnbevölkerung | | |
| | männlich | weiblich | männlich | weiblich | männlich | weiblich | männlich | weiblich | männlich | weiblich | männlich | weiblich | männlich | weiblich | männlich | weiblich | Zusammen |
| | 1 | 2 | 3 | 4 | 5 | 6 | 7 | 8 | 9 | 10 | 11 | 12 | 13 | 14 | 15 | 16 | 17 |
| Noch: Provinz Westfalen | | | | | | | | | | | | | | | | | |
| Stg. Neheim | 829 | 817 | 781 | 772 | 289 | 263 | 301 | 305 | 290 | 255 | 134 | 136 | 514 | 567 | 6 028 | 6 281 | 12 309 |
| Kr. Arnsberg ohne die Stg. Arnsberg u. Neheim | 3 586 | 3 426 | 3 712 | 3 778 | 1 287 | 1 163 | 1 307 | 1 200 | 1 180 | 1 015 | 580 | 504 | 2 182 | 1 860 | 24 906 | 24 073 | 48 979 |
| Stkr. Bochum | 13 729 | 12 903 | 15 037 | 14 654 | 4 749 | 4 557 | 4 974 | 4 848 | 4 730 | 4 586 | 2 460 | 2 245 | 10 159 | 8 485 | 107 751 | 103 498 | 211 249 |
| Lg. Gerthe | 1 586 | 1 506 | 1 675 | 1 559 | 514 | 435 | 529 | 424 | 512 | 379 | 315 | 193 | 1 095 | 736 | 11 188 | 9 768 | 20 956 |
| Lg. Langendreer | 1 676 | 1 616 | 1 892 | 1 897 | 602 | 607 | 660 | 579 | 633 | 531 | 302 | 294 | 1 304 | 1 075 | 14 035 | 13 531 | 27 566 |
| Lg. Werne | 1 342 | 1 271 | 1 484 | 1 479 | 450 | 406 | 465 | 403 | 469 | 321 | 213 | 197 | 851 | 675 | 9 734 | 9 149 | 18 883 |
| Lkr. Bochum ohne die Lg. Gerthe, Langendreer u. Werne | 1 051 | 969 | 1 076 | 1 077 | 316 | 336 | 358 | 345 | 397 | 306 | 167 | 134 | 786 | 585 | 8 115 | 7 686 | 15 801 |
| Kr. Brilon | 3 550 | 3 523 | 4 021 | 3 786 | 1 371 | 1 136 | 1 213 | 1 080 | 953 | 898 | 434 | 421 | 1 494 | 1 524 | 23 114 | 23 954 | 47 068 |
| Stkr. Dortmund | 18 765 | 17 892 | 20 667 | 20 292 | 6 310 | 6 486 | 6 882 | 7 372 | 6 886 | 7 261 | 3 395 | 3 617 | 14 253 | 13 739 | 160 719 | 161 024 | 321 743 |
| Lg. Brambauer | 1 047 | 1 073 | 1 095 | 1 119 | 291 | 285 | 335 | 274 | 313 | 235 | 142 | 123 | 683 | 490 | 6 945 | 6 406 | 13 351 |
| Stg. Castrop-Rauxel | 4 158 | 3 909 | 4 319 | 4 220 | 1 104 | 1 198 | 1 190 | 1 098 | 1 186 | 981 | 624 | 496 | 2 590 | 2 024 | 27 566 | 25 652 | 53 218 |
| Lg. Derne | 1 023 | 902 | 1 109 | 1 096 | 284 | 255 | 296 | 274 | 297 | 247 | 167 | 110 | 632 | 467 | 6 751 | 6 258 | 13 009 |
| Stg. Lünen | 1 718 | 1 719 | 1 900 | 1 813 | 533 | 522 | 574 | 484 | 530 | 501 | 229 | 193 | 953 | 949 | 12 002 | 11 780 | 23 782 |
| Lg. Lütgendortmund | 904 | 862 | 1 134 | 1 076 | 316 | 298 | 420 | 360 | 405 | 301 | 196 | 153 | 820 | 596 | 7 902 | 7 409 | 15 311 |
| Lg. Marten | 853 | 806 | 935 | 920 | 245 | 259 | 232 | 229 | 336 | 219 | 134 | 108 | 615 | 485 | 6 375 | 5 923 | 12 298 |
| Lg. Mengede | 1 099 | 1 012 | 1 060 | 1 117 | 290 | 304 | 305 | 287 | 310 | 230 | 156 | 119 | 665 | 462 | 7 187 | 6 607 | 13 794 |
| Lkr. Dortmund ohne die Stg. bzw. Lg. Brambauer, Castrop-Rauxel, Derne, Lünen, Lütgendortmund, Marten u. Mengede | 5 478 | 5 149 | 5 676 | 5 531 | 1 591 | 1 644 | 1 773 | 1 519 | 1 721 | 1 279 | 887 | 609 | 3 481 | 2 665 | 37 735 | 34 735 | 72 470 |
| Stkr. Gelsenkirchen | 14 614 | 13 779 | 15 755 | 15 611 | 4 588 | 4 512 | 4 873 | 4 629 | 4 319 | 4 257 | 2 718 | 2 108 | 9 685 | 8 229 | 106 102 | 102 410 | 208 512 |
| Stkr. Hagen | 5 261 | 5 168 | 6 024 | 5 936 | 2 116 | 2 048 | 2 189 | 2 329 | 2 223 | 2 280 | 1 061 | 1 127 | 4 394 | 4 401 | 49 150 | 50 586 | 99 736 |
| Lg. Boele | 734 | 740 | 872 | 890 | 266 | 263 | 273 | 288 | 294 | 243 | 122 | 125 | 495 | 413 | 5 467 | 5 444 | 10 911 |
| Stg. Haspe | 1 451 | 1 403 | 1 659 | 1 558 | 568 | 537 | 574 | 581 | 592 | 549 | 330 | 280 | 1 301 | 977 | 13 129 | 12 559 | 25 688 |
| Lkr. Hagen ohne die Stg. bzw. Lg. Boele u. Haspe | 2 914 | 2 847 | 3 274 | 3 210 | 1 221 | 1 152 | 1 189 | 1 208 | 1 284 | 1 124 | 651 | 528 | 2 450 | 2 029 | 25 830 | 25 091 | 50 921 |
| Stkr. Hamm | 3 106 | 2 899 | 3 357 | 3 260 | 1 100 | 1 022 | 1 143 | 1 169 | 1 056 | 1 136 | 544 | 574 | 2 174 | 2 107 | 25 018 | 25 022 | 50 040 |
| Stg. Kamen | 835 | 853 | 741 | 724 | 249 | 233 | 262 | 290 | 255 | 285 | 135 | 133 | 563 | 569 | 5 859 | 5 827 | 11 686 |
| Stg. Unna | 1 158 | 1 056 | 1 150 | 1 140 | 433 | 390 | 451 | 449 | 435 | 442 | 236 | 207 | 896 | 834 | 9 246 | 9 348 | 18 594 |
| Lkr. Hamm ohne die Stg. Kamen u. Unna | 7 392 | 7 180 | 7 563 | 7 292 | 2 393 | 2 219 | 2 475 | 2 090 | 2 307 | 1 742 | 1 205 | 819 | 4 652 | 3 285 | 50 239 | 46 011 | 96 250 |
| Stg. Hattingen | 715 | 713 | 917 | 881 | 285 | 302 | 302 | 343 | 327 | 315 | 156 | 130 | 642 | 622 | 7 224 | 7 178 | 14 402 |
| Lg. Linden-Dahlhausen | 1 394 | 1 362 | 1 635 | 1 598 | 457 | 475 | 506 | 446 | 508 | 428 | 244 | 200 | 1 056 | 830 | 11 050 | 10 645 | 21 695 |
| Kr. Hattingen ohne die Stg. bzw. Lg. Hattingen u. Linden-Dahlhausen | 2 356 | 2 252 | 2 878 | 2 648 | 942 | 933 | 1 009 | 928 | 978 | 797 | 473 | 411 | 1 854 | 1 537 | 20 049 | 19 274 | 39 323 |
| Stkr. Herne | 4 721 | 4 626 | 5 059 | 4 930 | 1 509 | 1 539 | 1 593 | 1 590 | 1 463 | 1 391 | 788 | 641 | 3 426 | 2 668 | 34 949 | 33 300 | 68 249 |
| Stkr. Hörde | 2 006 | 1 956 | 2 342 | 2 151 | 747 | 747 | 815 | 837 | 816 | 756 | 390 | 423 | 1 589 | 1 546 | 17 384 | 17 310 | 34 694 |
| Lg. Annen | 937 | 940 | 1 181 | 1 191 | 423 | 459 | 459 | 408 | 438 | 391 | 219 | 187 | 808 | 705 | 8 941 | 8 881 | 17 822 |
| Lg. Aplerbeck | 599 | 574 | 673 | 656 | 203 | 201 | 246 | 228 | 246 | 206 | 156 | 110 | 515 | 468 | 5 527 | 5 411 | 10 938 |
| Lg. Barop | 660 | 697 | 781 | 765 | 230 | 259 | 282 | 270 | 273 | 241 | 131 | 111 | 573 | 479 | 5 679 | 5 652 | 11 331 |
| Lg. Kirchhörde | 884 | 863 | 963 | 1 037 | 347 | 314 | 363 | 369 | 336 | 274 | 195 | 159 | 710 | 606 | 7 443 | 7 218 | 14 661 |
| Stg. Schwerte | 980 | 928 | 1 033 | 992 | 351 | 311 | 372 | 387 | 382 | 348 | 210 | 168 | 815 | 681 | 8 423 | 8 042 | 16 465 |
| Lg. Wellinghofen | 635 | 654 | 794 | 723 | 245 | 263 | 282 | 273 | 267 | 256 | 131 | 122 | 573 | 411 | 5 655 | 5 479 | 11 134 |
| Lkr. Hörde ohne die Stg. bzw. Lg. Annen, Aplerbeck, Barop, Kirchhörde, Schwerte u. Wellinghofen | 2 335 | 2 339 | 2 812 | 2 669 | 954 | 920 | 967 | 826 | 932 | 747 | 457 | 372 | 1 799 | 1 371 | 19 391 | 18 262 | 37 653 |
| Stkr. Iserlohn | 1 503 | 1 429 | 1 576 | 1 534 | 595 | 582 | 631 | 677 | 688 | 750 | 347 | 391 | 1 325 | 1 470 | 14 785 | 16 035 | 30 820 |
| Stg. Hohenlimburg | 863 | 868 | 820 | 853 | 350 | 277 | 357 | 327 | 362 | 337 | 158 | 157 | 708 | 694 | 7 711 | 7 779 | 15 490 |
| Stg. Menden | 948 | 872 | 966 | 932 | 330 | 320 | 357 | 343 | 352 | 316 | 184 | 138 | 629 | 569 | 6 926 | 6 751 | 13 677 |
| Lkr. Iserlohn ohne die Stg. Hohenlimburg u. Menden | 3 316 | 3 157 | 3 436 | 3 400 | 1 297 | 1 209 | 1 425 | 1 222 | 1 330 | 1 113 | 676 | 526 | 2 573 | 2 133 | 27 091 | 25 716 | 52 807 |
| Stg. Lippstadt | 1 145 | 1 103 | 1 337 | 1 361 | 434 | 413 | 451 | 478 | 373 | 461 | 160 | 198 | 606 | 790 | 8 728 | 9 770 | 18 498 |
| Kr. Lippstadt ohne Stg. Lippstadt | 2 456 | 2 390 | 2 717 | 2 688 | 914 | 931 | 932 | 831 | 800 | 710 | 392 | 344 | 1 416 | 1 264 | 17 984 | 17 706 | 35 690 |
| Stkr. Lüdenscheid | 1 537 | 1 504 | 1 509 | 1 556 | 678 | 571 | 681 | 678 | 692 | 778 | 328 | 399 | 1 332 | 1 478 | 15 707 | 17 051 | 32 758 |
| Kr. Meschede | 3 419 | 3 270 | 3 685 | 3 562 | 1 188 | 1 191 | 1 194 | 1 085 | 984 | 979 | 456 | 463 | 1 787 | 1 798 | 22 639 | 23 253 | 45 892 |
| Kr. Olpe | 4 576 | 4 362 | 5 104 | 5 031 | 1 581 | 1 506 | 1 573 | 1 479 | 1 367 | 1 288 | 610 | 600 | 2 303 | 2 211 | 29 759 | 30 187 | 59 946 |
| Stg. Gevelsberg | 1 267 | 1 251 | 1 373 | 1 386 | 469 | 477 | 515 | 498 | 446 | 444 | 234 | 221 | 900 | 853 | 10 210 | 10 494 | 20 704 |
| Lg. Milspe | 629 | 623 | 748 | 715 | 265 | 257 | 291 | 260 | 273 | 242 | 136 | 127 | 495 | 466 | 5 654 | 5 637 | 11 291 |
| Stg. Schwelm | 1 232 | 1 120 | 1 269 | 1 207 | 477 | 457 | 477 | 493 | 475 | 561 | 205 | 239 | 929 | 953 | 10 588 | 11 104 | 21 692 |
| Kr. Schwelm ohne die Stg. bzw. Lg. Gevelsberg, Milspe u. Schwelm | 1 225 | 1 234 | 1 346 | 1 359 | 558 | 501 | 538 | 517 | 514 | 449 | 263 | 228 | 1 004 | 970 | 11 184 | 11 283 | 22 467 |
| Stkr. Siegen | 1 896 | 1 644 | 1 974 | 1 971 | 691 | 612 | 742 | 680 | 649 | 715 | 303 | 346 | 1 269 | 1 367 | 15 264 | 15 941 | 31 205 |
| Lg. Weidenau | 705 | 669 | 795 | 720 | 248 | 203 | 274 | 236 | 243 | 225 | 132 | 110 | 470 | 439 | 5 462 | 5 451 | 10 913 |
| Lkr. Siegen ohne Lg. Weidenau | 6 255 | 5 820 | 6 447 | 6 476 | 2 097 | 1 874 | 2 070 | 1 792 | 1 879 | 1 871 | 1 064 | 913 | 3 714 | 3 286 | 43 269 | 44 116 | 87 385 |
| Stg. Soest | 1 249 | 1 163 | 1 339 | 1 395 | 469 | 440 | 437 | 480 | 424 | 526 | 205 | 251 | 795 | 933 | 10 060 | 10 935 | 20 995 |
| Kr. Soest ohne Stg. Soest | 2 785 | 2 695 | 3 114 | 3 024 | 1 263 | 1 134 | 1 242 | 1 209 | 1 126 | 1 023 | 556 | 486 | 2 017 | 1 828 | 23 248 | 22 511 | 45 759 |
| Stkr. Wanne-Eickel | 6 669 | 6 356 | 7 118 | 6 959 | 2 007 | 2 107 | 2 157 | 2 039 | 2 118 | 1 795 | 1 039 | 884 | 4 393 | 3 444 | 46 506 | 44 518 | 91 024 |
| Stkr. Wattenscheid | 4 493 | 4 233 | 4 760 | 4 699 | 1 356 | 1 333 | 1 540 | 1 311 | 1 471 | 1 154 | 748 | 555 | 2 943 | 2 293 | 31 222 | 29 601 | 60 823 |
| Stkr. Witten | 2 574 | 2 429 | 2 784 | 2 666 | 987 | 898 | 946 | 995 | 972 | 907 | 447 | 492 | 1 972 | 1 769 | 22 675 | 22 620 | 45 295 |
| Kr. Wittgenstein | 1 941 | 1 955 | 1 964 | 1 865 | 673 | 688 | 686 | 626 | 566 | 569 | 291 | 280 | 1 035 | 1 109 | 13 447 | 14 046 | 27 493 |
| **Rsg.-Bez. Arnsberg** | **176 665** | **168 968** | **191 611** | **187 568** | **61 593** | **59 628** | **64 486** | **61 686** | **61 547** | **57 306** | **31 273** | **28 101** | **123 577** | **108 516** | **1 373 852** | **1 347 515** | **2 721 367** |
| **Provinz Westfalen** | **324 088** | **309 665** | **352 727** | **342 871** | **112 636** | **108 942** | **115 793** | **110 736** | **108 995** | **102 509** | **54 515** | **50 235** | **213 524** | **191 898** | **2 416 653** | **2 394 566** | **4 811 219** |

| Verwaltungsbezirke<br>Gemeinden mit 10 000 und mehr Einwohnern | Von der Wohnbevölkerung standen im Alter von ... Jahren | | | | | | | | | | | | | | | | |
|---|---|---|---|---|---|---|---|---|---|---|---|---|---|---|---|---|---|
| | unter 6 | | 6 bis unter 14 | | 14 bis unter 16 | | 16 bis unter 18 | | 18 bis unter 20 | | 20 bis unter 21 | | 21 bis unter 25 | | Wohnbevölkerung | | |
| | männlich | weiblich | männlich | weiblich | männlich | weiblich | männlich | weiblich | männlich | weiblich | männlich | weiblich | männlich | weiblich | männlich | weiblich | Zusammen |
| | 1 | 2 | 3 | 4 | 5 | 6 | 7 | 8 | 9 | 10 | 11 | 12 | 13 | 14 | 15 | 16 | 17 |
| **12. Provinz Hessen-Nassau** | | | | | | | | | | | | | | | | | |
| Stg. Eschwege | 764 | 664 | 721 | 699 | 323 | 269 | 264 | 297 | 236 | 344 | 99 | 114 | 378 | 594 | 5 914 | 6 809 | 12 723 |
| Kr. Eschwege ohne Stg. Eschwege | 2 409 | 2 208 | 2 267 | 2 266 | 820 | 704 | 763 | 703 | 679 | 680 | 317 | 335 | 1 210 | 1 264 | 16 999 | 17 793 | 34 792 |
| Kr. Frankenberg | 1 785 | 1 679 | 1 784 | 1 643 | 530 | 552 | 502 | 534 | 472 | 491 | 245 | 231 | 920 | 925 | 13 190 | 13 275 | 26 465 |
| Kr. Fritzlar | 2 040 | 1 878 | 1 838 | 1 923 | 691 | 625 | 691 | 635 | 642 | 587 | 312 | 277 | 1 109 | 1 045 | 14 279 | 14 960 | 29 239 |
| Stg. Fulda | 1 520 | 1 409 | 1 588 | 1 475 | 641 | 528 | 649 | 617 | 638 | 577 | 284 | 302 | 1 215 | 1 101 | 12 592 | 13 465 | 26 057 |
| Kr. Fulda ohne Stg. Fulda | 3 392 | 3 243 | 3 563 | 3 475 | 1 167 | 1 100 | 1 124 | 1 016 | 996 | 938 | 493 | 478 | 1 582 | 1 634 | 22 157 | 23 423 | 45 580 |
| Kr. Gelnhausen | 3 426 | 3 165 | 3 337 | 3 322 | 1 106 | 1 059 | 1 176 | 1 026 | 1 117 | 949 | 533 | 496 | 2 025 | 1 998 | 25 518 | 25 705 | 51 223 |
| Kr. Gersfeld | 1 632 | 1 597 | 1 568 | 1 551 | 513 | 505 | 450 | 443 | 435 | 407 | 185 | 210 | 759 | 776 | 10 737 | 11 290 | 22 027 |
| Kr. Grafschaft Schaumburg | 2 782 | 2 602 | 3 136 | 3 072 | 1 163 | 1 021 | 1 023 | 1 001 | 976 | 1 023 | 446 | 432 | 1 775 | 1 865 | 23 407 | 24 741 | 48 148 |
| Stkr. Hanau | 2 025 | 1 866 | 2 025 | 1 969 | 711 | 699 | 687 | 815 | 758 | 806 | 367 | 413 | 1 409 | 1 688 | 18 351 | 20 319 | 38 670 |
| Lkr. Hanau | 3 830 | 3 638 | 3 782 | 3 667 | 1 389 | 1 271 | 1 420 | 1 320 | 1 426 | 1 385 | 702 | 640 | 2 836 | 2 568 | 31 929 | 31 524 | 63 453 |
| Stg. Schmalkalden | 535 | 543 | 649 | 606 | 234 | 215 | 239 | 221 | 182 | 221 | 118 | 117 | 419 | 435 | 5 061 | 5 379 | 10 440 |
| Kr. Herrschaft Schmalkalden ohne Stg. Schmalkalden | 2 504 | 2 520 | 2 814 | 2 679 | 937 | 908 | 924 | 874 | 900 | 782 | 423 | 378 | 1 433 | 1 468 | 18 942 | 19 312 | 38 254 |
| Stg. Hersfeld | 676 | 676 | 707 | 677 | 282 | 236 | 289 | 261 | 223 | 274 | 104 | 143 | 377 | 499 | 5 303 | 5 994 | 11 297 |
| Kr. Hersfeld ohne Stg. Hersfeld | 2 213 | 2 101 | 2 245 | 2 215 | 695 | 692 | 708 | 643 | 736 | 550 | 365 | 281 | 1 214 | 1 087 | 15 421 | 15 363 | 30 784 |
| Kr. Hofgeismar | 2 587 | 2 495 | 2 403 | 2 326 | 784 | 739 | 820 | 761 | 814 | 736 | 422 | 366 | 1 631 | 1 442 | 19 387 | 19 862 | 39 249 |
| Kr. Homberg | 1 679 | 1 510 | 1 549 | 1 475 | 545 | 450 | 537 | 544 | 474 | 421 | 219 | 213 | 862 | 873 | 11 661 | 12 030 | 23 691 |
| Kr. Hünfeld | 1 755 | 1 684 | 1 862 | 1 872 | 618 | 535 | 553 | 535 | 476 | 474 | 200 | 219 | 825 | 835 | 11 928 | 12 538 | 24 466 |
| Stkr. Kassel | 8 848 | 8 524 | 9 681 | 9 468 | 3 303 | 3 240 | 3 468 | 3 798 | 3 218 | 3 859 | 1 570 | 1 842 | 6 166 | 7 131 | 80 242 | 90 992 | 171 234 |
| Lkr. Kassel | 4 199 | 3 958 | 4 104 | 3 978 | 1 408 | 1 263 | 1 406 | 1 377 | 1 289 | 1 245 | 646 | 611 | 2 448 | 2 334 | 29 385 | 29 849 | 59 234 |
| Kr. Kirchhain | 1 652 | 1 625 | 1 636 | 1 652 | 542 | 538 | 496 | 546 | 409 | 508 | 192 | 240 | 664 | 851 | 11 267 | 12 664 | 23 931 |
| Stg. Marburg a. d. Lahn | 1 036 | 1 002 | 1 170 | 1 089 | 459 | 431 | 495 | 540 | 862 | 658 | 502 | 335 | 1 525 | 1 158 | 11 082 | 12 217 | 23 299 |
| Kr. Marburg ohne Stg. Marburg a. d. Lahn | 2 646 | 2 546 | 2 557 | 2 551 | 873 | 801 | 915 | 805 | 768 | 772 | 346 | 301 | 1 262 | 1 415 | 18 351 | 19 598 | 37 949 |
| Kr. Melsungen | 2 210 | 2 086 | 2 070 | 2 016 | 743 | 726 | 708 | 716 | 679 | 635 | 343 | 311 | 1 287 | 1 283 | 15 725 | 16 483 | 32 208 |
| Kr. Rotenburg i. Hessen-Nassau | 2 767 | 2 605 | 2 603 | 2 552 | 871 | 853 | 880 | 831 | 779 | 767 | 347 | 362 | 1 322 | 1 412 | 18 506 | 19 278 | 37 784 |
| Kr. Schlüchtern | 2 063 | 1 970 | 2 181 | 2 041 | 833 | 728 | 737 | 634 | 676 | 555 | 302 | 291 | 1 116 | 1 047 | 15 331 | 15 361 | 30 692 |
| Kr. Witzenhausen | 2 380 | 2 263 | 2 270 | 2 151 | 743 | 736 | 837 | 789 | 745 | 740 | 356 | 349 | 1 351 | 1 425 | 17 127 | 18 101 | 35 228 |
| Kr. Wolfhagen | 1 672 | 1 667 | 1 627 | 1 654 | 476 | 526 | 542 | 473 | 482 | 476 | 241 | 207 | 875 | 950 | 12 113 | 13 619 | 25 732 |
| Kr. Ziegenhain | 2 563 | 2 339 | 2 618 | 2 459 | 893 | 751 | 835 | 817 | 722 | 811 | 372 | 382 | 1 283 | 1 487 | 18 494 | 19 955 | 38 449 |
| **Reg.-Bez. Kassel** | **69 590** | **66 063** | **70 355** | **68 523** | **24 293** | **22 701** | **24 138** | **23 572** | **22 809** | **22 671** | **11 051** | **10 876** | **41 278** | **42 590** | **530 399** | **561 899** | **1 092 298** |
| Kr. Biedenkopf | 3 798 | 3 469 | 3 684 | 3 573 | 1 260 | 1 062 | 1 215 | 1 118 | 1 084 | 964 | 552 | 483 | 2 019 | 2 052 | 26 179 | 27 143 | 53 322 |
| Dillkreis | 3 999 | 3 775 | 4 120 | 3 934 | 1 308 | 1 254 | 1 299 | 1 238 | 1 243 | 1 155 | 609 | 546 | 2 230 | 2 167 | 28 432 | 29 371 | 57 803 |
| Stkr. Frankfurt a. M. | 18 534 | 18 219 | 22 106 | 21 407 | 7 865 | 7 982 | 8 594 | 9 229 | 9 113 | 10 296 | 4 511 | 5 224 | 18 824 | 21 132 | 220 107 | 247 413 | 467 520 |
| Lg. Griesheim a. M. | 572 | 565 | 737 | 760 | 261 | 282 | 274 | 302 | 299 | 284 | 122 | 140 | 575 | 579 | 6 071 | 6 286 | 12 357 |
| Stg. Höchst a. M. | 1 506 | 1 495 | 1 911 | 1 852 | 718 | 679 | 739 | 736 | 681 | 719 | 365 | 352 | 1 325 | 1 291 | 15 770 | 15 764 | 31 534 |
| Kr. Höchst ohne die Stg. bzw. Lg. Griesheim a. M. u. Höchst a. M. | 2 167 | 2 098 | 2 554 | 2 629 | 970 | 888 | 979 | 968 | 973 | 923 | 469 | 475 | 1 798 | 1 695 | 20 935 | 21 303 | 42 238 |
| Stg. Limburg a. L. | 585 | 606 | 581 | 649 | 270 | 224 | 276 | 312 | 222 | 265 | 99 | 153 | 404 | 541 | 5 322 | 6 179 | 11 501 |
| Kr. Limburg ohne Stg. Limburg a. L. | 3 067 | 3 000 | 3 142 | 3 146 | 1 076 | 1 045 | 1 105 | 1 020 | 1 050 | 971 | 466 | 463 | 1 621 | 1 787 | 23 077 | 24 578 | 47 655 |
| Oberlahnkreis | 2 686 | 2 505 | 2 651 | 2 531 | 860 | 851 | 872 | 827 | 727 | 770 | 343 | 392 | 1 253 | 1 464 | 19 446 | 20 717 | 40 163 |
| Stg. Bad Homburg vor der Höhe | 801 | 794 | 834 | 760 | 288 | 300 | 307 | 335 | 314 | 394 | 168 | 206 | 641 | 771 | 7 540 | 8 785 | 16 325 |
| Obertaunuskreis ohne Stg. Bad Homburg vor der Höhe | 2 320 | 2 300 | 2 584 | 2 623 | 926 | 926 | 1 003 | 1 008 | 976 | 983 | 486 | 466 | 1 836 | 1 904 | 21 741 | 23 171 | 44 912 |
| Oberwesterwaldkreis | 2 228 | 2 201 | 2 245 | 2 316 | 780 | 735 | 769 | 674 | 699 | 637 | 347 | 321 | 1 349 | 1 124 | 15 694 | 15 763 | 31 457 |
| Rheingaukreis | 2 259 | 2 152 | 2 331 | 2 217 | 793 | 786 | 866 | 822 | 815 | 843 | 381 | 407 | 1 560 | 1 559 | 18 971 | 20 702 | 39 673 |
| Kr. Sankt Goarshausen | 2 944 | 2 732 | 2 817 | 2 665 | 991 | 886 | 1 097 | 907 | 928 | 980 | 421 | 466 | 1 791 | 1 817 | 22 410 | 23 086 | 45 496 |
| Unterlahnkreis | 2 749 | 2 617 | 2 789 | 2 699 | 1 035 | 937 | 961 | 1 002 | 945 | 932 | 464 | 480 | 1 839 | 1 777 | 22 985 | 23 820 | 46 805 |
| Untertaunuskreis | 2 180 | 2 141 | 2 279 | 2 261 | 793 | 746 | 777 | 739 | 789 | 701 | 365 | 332 | 1 486 | 1 444 | 18 303 | 18 796 | 37 099 |
| Unterwesterwaldkreis | 3 161 | 3 012 | 3 243 | 3 231 | 1 090 | 1 066 | 1 234 | 999 | 1 065 | 1 024 | 568 | 476 | 2 022 | 1 969 | 24 432 | 25 264 | 49 696 |
| Kr. Usingen | 1 460 | 1 382 | 1 395 | 1 399 | 514 | 453 | 532 | 467 | 542 | 490 | 215 | 249 | 917 | 910 | 11 795 | 12 052 | 23 847 |
| Kr. Westerburg | 2 340 | 2 233 | 2 161 | 2 243 | 728 | 697 | 737 | 645 | 658 | 598 | 282 | 290 | 1 081 | 1 134 | 15 825 | 16 289 | 32 114 |
| Stkr. Wiesbaden | 4 039 | 3 856 | 4 289 | 4 354 | 1 664 | 1 760 | 1 792 | 2 057 | 1 737 | 2 274 | 819 | 1 213 | 3 248 | 4 698 | 44 681 | 58 056 | 102 737 |
| Stg. Biebrich | 1 156 | 1 135 | 1 254 | 1 159 | 521 | 423 | 499 | 534 | 456 | 506 | 220 | 254 | 838 | 859 | 10 213 | 11 037 | 21 250 |
| Ldkr. Wiesbaden ohne Stg. Biebrich | 2 617 | 2 530 | 2 780 | 2 740 | 1 091 | 1 086 | 1 160 | 1 160 | 1 208 | 1 144 | 539 | 574 | 2 079 | 2 057 | 24 013 | 25 056 | 49 069 |
| **Reg.-Bez. Wiesbaden** | **67 168** | **64 817** | **72 487** | **71 148** | **25 802** | **25 068** | **27 087** | **27 099** | **26 524** | **27 853** | **12 811** | **13 962** | **50 736** | **54 731** | **623 942** | **680 631** | **1 304 573** |
| **Provinz Hessen-Nassau** | **136 758** | **130 880** | **142 842** | **139 671** | **50 095** | **47 769** | **51 225** | **50 671** | **49 333** | **50 524** | **23 862** | **24 838** | **92 014** | **97 321** | **1 154 341** | **1 242 530** | **2 396 871** |
| **13. Rheinprovinz** | | | | | | | | | | | | | | | | | |
| Kr. Adenau | 1 927 | 1 879 | 2 051 | 1 953 | 603 | 580 | 538 | 483 | 494 | 388 | 238 | 218 | 909 | 812 | 12 608 | 12 545 | 25 153 |
| Kr. Ahrweiler | 3 171 | 3 137 | 3 331 | 3 270 | 1 100 | 1 092 | 1 088 | 1 160 | 1 030 | 1 046 | 477 | 545 | 1 843 | 1 976 | 23 476 | 25 351 | 48 827 |
| Kr. Altenkirchen | 6 195 | 5 739 | 6 786 | 6 787 | 2 085 | 2 040 | 2 128 | 1 984 | 1 897 | 1 763 | 876 | 896 | 3 391 | 3 100 | 42 386 | 43 647 | 86 033 |
| Kr. Cochem | 2 905 | 2 841 | 2 891 | 2 884 | 926 | 886 | 874 | 878 | 804 | 796 | 378 | 365 | 1 300 | 1 421 | 20 036 | 20 747 | 40 783 |
| Stkr. Koblenz | 3 343 | 3 112 | 3 264 | 3 191 | 1 098 | 1 082 | 1 113 | 1 281 | 1 108 | 1 393 | 532 | 695 | 1 959 | 2 663 | 26 730 | 31 592 | 58 322 |
| Lkr. Koblenz | 4 606 | 4 427 | 4 329 | 4 436 | 1 469 | 1 421 | 1 470 | 1 639 | 1 469 | 1 644 | 703 | 736 | 2 652 | 2 824 | 32 893 | 35 564 | 68 457 |
| Stg. Kreuznach | 1 184 | 1 188 | 1 363 | 1 435 | 507 | 546 | 570 | 648 | 529 | 637 | 256 | 330 | 901 | 1 212 | 11 242 | 13 686 | 24 928 |
| Kr. Kreuznach ohne Stg. Kreuznach | 4 022 | 3 683 | 3 995 | 3 923 | 1 417 | 1 348 | 1 435 | 1 315 | 1 331 | 1 302 | 647 | 637 | 2 303 | 2 291 | 29 909 | 31 274 | 61 183 |
| Stg. Andernach | 652 | 601 | 598 | 599 | 224 | 200 | 239 | 223 | 241 | 262 | 102 | 129 | 414 | 463 | 5 209 | 5 562 | 10 771 |
| Stg. Mayen | 930 | 880 | 987 | 996 | 349 | 316 | 330 | 332 | 307 | 346 | 137 | 136 | 473 | 572 | 6 886 | 7 441 | 14 327 |

| Verwaltungsbezirke<br>Gemeinden mit 10 000 und mehr Einwohnern | Von der Wohnbevölkerung standen im Alter von .... Jahren | | | | | | | | | | | | | | | | |
|---|---|---|---|---|---|---|---|---|---|---|---|---|---|---|---|---|---|
| | unter 6 | | 6 bis unter 14 | | 14 bis unter 16 | | 16 bis unter 18 | | 18 bis unter 20 | | 20 bis unter 21 | | 21 bis unter 25 | | Wohnbevölkerung | | |
| | männlich | weiblich | männlich | weiblich | männlich | weiblich | männlich | weiblich | männlich | weiblich | männlich | weiblich | männlich | weiblich | männlich | weiblich | Zusammen |
| | 1 | 2 | 3 | 4 | 5 | 6 | 7 | 8 | 9 | 10 | 11 | 12 | 13 | 14 | 15 | 16 | 17 |
| Noch: Rheinprovinz | | | | | | | | | | | | | | | | | |
| Kr. Mayen ohne die Stg. Andernach u. Mayen | 4 093 | 3 965 | 4 224 | 4 097 | 1 376 | 1 322 | 1 431 | 1 181 | 1 345 | 1 060 | 573 | 538 | 2 111 | 1 841 | 28 875 | 28 707 | 57 582 |
| Kr. Meisenheim | 898 | 899 | 815 | 794 | 310 | 289 | 317 | 258 | 264 | 252 | 103 | 137 | 476 | 451 | 6 651 | 6 883 | 13 534 |
| Stg. Neuwied | 1 182 | 1 128 | 1 144 | 1 195 | 395 | 424 | 405 | 424 | 405 | 481 | 209 | 254 | 845 | 939 | 9 640 | 10 682 | 20 322 |
| Kr. Neuwied ohne Stg. Neuwied | 5 387 | 4 951 | 5 245 | 5 160 | 1 698 | 1 597 | 1 769 | 1 613 | 1 691 | 1 639 | 849 | 738 | 3 279 | 3 040 | 39 614 | 40 180 | 79 794 |
| Kr. Sankt Goar | 2 880 | 2 646 | 3 026 | 2 874 | 1 044 | 956 | 912 | 1 050 | 847 | 947 | 409 | 441 | 1 369 | 1 583 | 20 643 | 22 185 | 42 828 |
| Kr. Simmern | 2 675 | 2 470 | 2 583 | 2 459 | 903 | 881 | 864 | 752 | 717 | 761 | 340 | 346 | 1 264 | 1 345 | 18 132 | 18 838 | 36 970 |
| Stg. Wetzlar | 955 | 925 | 1 070 | 1 092 | 375 | 352 | 347 | 381 | 309 | 371 | 131 | 176 | 541 | 597 | 7 936 | 8 546 | 16 482 |
| Kr. Wetzlar ohne Stg. Wetzlar | 3 700 | 3 571 | 3 694 | 3 513 | 1 226 | 1 157 | 1 181 | 1 110 | 1 117 | 1 025 | 508 | 526 | 2 014 | 2 003 | 26 635 | 27 347 | 53 982 |
| Kr. Zell | 2 065 | 2 018 | 2 081 | 1 955 | 675 | 711 | 707 | 667 | 660 | 658 | 301 | 317 | 1 159 | 1 159 | 15 598 | 16 698 | 32 296 |
| **Reg.-Bez. Koblenz** | **52 770** | **50 060** | **53 477** | **52 613** | **17 780** | **17 280** | **17 718** | **17 379** | **16 565** | **16 771** | **7 769** | **8 160** | **29 203** | **30 292** | **385 099** | **407 475** | **792 574** |
| Stkr. Barmen | 8 676 | 8 297 | 9 565 | 9 118 | 3 491 | 3 423 | 3 931 | 4 113 | 3 931 | 4 308 | 2 011 | 2 229 | 7 268 | 8 568 | 88 153 | 98 946 | 187 099 |
| Stg. Cleve | 1 325 | 1 235 | 1 396 | 1 350 | 438 | 445 | 443 | 494 | 426 | 481 | 186 | 248 | 798 | 911 | 9 662 | 10 579 | 20 241 |
| Stg. Goch | 761 | 686 | 822 | 848 | 271 | 277 | 256 | 297 | 268 | 314 | 122 | 142 | 462 | 520 | 5 668 | 6 130 | 11 798 |
| Kr. Cleve ohne die Stg. Cleve u. Goch | 3 358 | 3 264 | 3 837 | 3 620 | 1 238 | 1 050 | 1 247 | 1 140 | 1 144 | 1 020 | 498 | 445 | 1 869 | 1 729 | 24 513 | 24 258 | 48 771 |
| Stg. Dinslaken | 1 766 | 1 831 | 2 160 | 2 058 | 587 | 631 | 569 | 654 | 577 | 500 | 319 | 245 | 1 221 | 883 | 12 921 | 12 154 | 25 075 |
| Lg. Walsum | 1 646 | 1 562 | 1 731 | 1 748 | 490 | 435 | 484 | 392 | 433 | 357 | 254 | 132 | 1 110 | 666 | 10 711 | 9 352 | 20 063 |
| Kr. Dinslaken ohne die Stg. bzw. Lg. Dinslaken u. Walsum | 1 139 | 1 031 | 1 280 | 1 267 | 473 | 462 | 468 | 436 | 429 | 352 | 217 | 151 | 720 | 560 | 8 168 | 7 731 | 15 899 |
| Stkr. Duisburg | 16 941 | 16 040 | 17 893 | 17 400 | 5 487 | 5 700 | 6 038 | 6 116 | 6 274 | 6 007 | 3 207 | 2 960 | 13 756 | 11 506 | 139 224 | 133 574 | 272 798 |
| Stkr. Düsseldorf | 19 495 | 19 150 | 24 918 | 24 311 | 8 078 | 8 263 | 8 552 | 9 307 | 8 564 | 9 802 | 4 452 | 4 889 | 17 229 | 18 924 | 208 718 | 223 915 | 432 633 |
| Lg. Benrath | 1 380 | 1 324 | 1 817 | 1 697 | 635 | 530 | 622 | 636 | 634 | 566 | 289 | 300 | 1 191 | 1 077 | 13 162 | 12 767 | 25 929 |
| Stg. Hilden | 1 023 | 997 | 1 305 | 1 263 | 500 | 455 | 456 | 468 | 508 | 475 | 254 | 249 | 985 | 850 | 10 030 | 9 994 | 20 024 |
| Lg. Huckingen | 967 | 909 | 1 192 | 1 116 | 327 | 319 | 360 | 359 | 370 | 281 | 170 | 147 | 785 | 482 | 7 671 | 6 961 | 14 632 |
| Stg. Ratingen | 854 | 739 | 958 | 1 058 | 352 | 369 | 359 | 375 | 335 | 414 | 169 | 180 | 717 | 617 | 7 510 | 7 778 | 15 288 |
| Lkr. Düsseldorf ohne die Stg. bzw. Lg. Benrath, Hilden, Huckingen u. Ratingen | 2 207 | 2 209 | 2 752 | 2 605 | 911 | 1 026 | 1 079 | 1 115 | 1 021 | 958 | 522 | 466 | 1 880 | 1 601 | 19 796 | 20 062 | 39 858 |
| Stkr. Elberfeld | 7 968 | 7 409 | 8 161 | 8 226 | 2 906 | 2 945 | 3 215 | 3 556 | 3 220 | 3 891 | 1 650 | 2 056 | 6 320 | 7 769 | 77 795 | 89 782 | 167 577 |
| Stkr. Essen | 27 043 | 26 034 | 31 852 | 31 030 | 9 765 | 9 638 | 10 616 | 10 712 | 10 265 | 10 140 | 5 036 | 5 101 | 20 141 | 19 594 | 234 368 | 236 156 | 470 524 |
| Lg. Katernberg | 1 696 | 1 640 | 1 809 | 1 705 | 488 | 481 | 488 | 446 | 524 | 402 | 266 | 208 | 1 127 | 867 | 11 590 | 10 791 | 22 381 |
| Lg. Kray | 1 835 | 1 739 | 2 059 | 2 069 | 590 | 610 | 624 | 499 | 589 | 489 | 343 | 211 | 1 162 | 919 | 13 080 | 12 325 | 25 405 |
| Lg. Kupferdreh | 900 | 897 | 956 | 885 | 328 | 310 | 339 | 347 | 324 | 267 | 166 | 131 | 589 | 565 | 6 741 | 6 649 | 13 390 |
| Lg. Schonnebeck | 987 | 883 | 933 | 967 | 236 | 231 | 231 | 195 | 253 | 170 | 129 | 87 | 586 | 394 | 6 075 | 5 413 | 11 488 |
| Stg. Steele | 2 172 | 2 163 | 2 499 | 2 399 | 751 | 726 | 800 | 757 | 762 | 664 | 386 | 352 | 1 520 | 1 327 | 16 920 | 16 903 | 33 823 |
| Lg. Stoppenberg | 1 022 | 944 | 1 149 | 1 057 | 298 | 312 | 357 | 284 | 314 | 245 | 181 | 114 | 701 | 503 | 7 240 | 6 554 | 13 794 |
| Stg. Werden | 625 | 596 | 712 | 687 | 254 | 265 | 301 | 309 | 284 | 303 | 148 | 139 | 625 | 556 | 6 759 | 6 473 | 13 232 |
| Lkr. Essen ohne die Stg. bzw. Lg. Katernberg, Kray, Kupferdreh, Schonnebeck, Steele, Stoppenberg u. Werden | 2 363 | 2 364 | 2 559 | 2 520 | 800 | 787 | 938 | 832 | 898 | 754 | 406 | 382 | 1 720 | 1 548 | 18 427 | 18 027 | 36 454 |
| Kr. Geldern | 4 091 | 4 000 | 4 497 | 4 531 | 1 490 | 1 481 | 1 460 | 1 486 | 1 319 | 1 385 | 620 | 658 | 2 234 | 2 427 | 30 505 | 32 283 | 62 788 |
| Stg. Odenkirchen | 1 173 | 1 153 | 1 384 | 1 406 | 470 | 492 | 487 | 536 | 493 | 451 | 196 | 237 | 837 | 907 | 9 572 | 10 504 | 20 076 |
| Stg. Viersen | 1 764 | 1 733 | 2 127 | 2 043 | 737 | 669 | 732 | 755 | 658 | 724 | 308 | 359 | 1 185 | 1 384 | 15 191 | 16 978 | 32 169 |
| Kr. Gladbach ohne die Stg. Odenkirchen u. Viersen | 1 897 | 1 729 | 2 301 | 2 088 | 712 | 730 | 692 | 704 | 698 | 676 | 301 | 332 | 1 176 | 1 178 | 14 129 | 14 701 | 28 830 |
| Kr. Grevenbroich | 3 457 | 3 244 | 3 986 | 3 728 | 1 241 | 1 225 | 1 310 | 1 187 | 1 258 | 1 175 | 589 | 572 | 2 261 | 2 104 | 26 761 | 26 871 | 53 632 |
| Stkr. Hamborn | 9 596 | 9 537 | 9 653 | 9 488 | 2 632 | 2 696 | 2 978 | 2 655 | 2 833 | 2 488 | 1 617 | 1 139 | 7 409 | 4 716 | 67 082 | 59 536 | 126 618 |
| Stg. Dülken | 722 | 742 | 712 | 727 | 217 | 223 | 249 | 279 | 221 | 280 | 123 | 135 | 415 | 501 | 5 240 | 6 134 | 11 374 |
| Stg. Süchteln | 445 | 452 | 538 | 601 | 227 | 216 | 180 | 275 | 216 | 242 | 111 | 99 | 405 | 468 | 4 798 | 5 525 | 10 323 |
| Kr. Kempen (Rheinprovinz) ohne die Stg. Dülken u. Süchteln | 4 881 | 4 591 | 5 403 | 5 286 | 1 937 | 1 784 | 1 915 | 1 987 | 1 901 | 1 848 | 889 | 844 | 3 278 | 3 214 | 40 286 | 42 486 | 82 772 |
| Stkr. Krefeld | 5 707 | 5 588 | 7 000 | 6 767 | 2 364 | 2 286 | 2 421 | 2 660 | 2 318 | 2 829 | 1 150 | 1 403 | 4 667 | 5 626 | 61 434 | 69 664 | 131 098 |
| Stg. Uerdingen | 635 | 622 | 810 | 734 | 264 | 233 | 269 | 317 | 244 | 283 | 123 | 117 | 459 | 532 | 5 759 | 6 020 | 11 779 |
| Lkr. Krefeld ohne Stg. Uerdingen | 1 963 | 1 923 | 2 311 | 2 304 | 790 | 740 | 935 | 845 | 947 | 720 | 442 | 352 | 1 542 | 1 389 | 17 434 | 17 509 | 34 943 |
| Stg. Lennep | 751 | 758 | 893 | 824 | 298 | 300 | 287 | 314 | 266 | 343 | 109 | 126 | 530 | 583 | 6 760 | 7 395 | 14 155 |
| Stg. Lüttringhausen | 591 | 636 | 633 | 635 | 261 | 246 | 260 | 275 | 284 | 262 | 165 | 143 | 690 | 513 | 6 880 | 6 791 | 13 671 |
| Stg. Radevormwald | 604 | 621 | 657 | 617 | 198 | 227 | 242 | 255 | 281 | 204 | 133 | 126 | 525 | 459 | 5 832 | 5 991 | 11 823 |
| Stg. Ronsdorf | 673 | 682 | 669 | 754 | 281 | 294 | 336 | 310 | 341 | 327 | 161 | 136 | 618 | 594 | 7 256 | 7 918 | 15 174 |
| Stg. Wermelskirchen | 745 | 690 | 771 | 786 | 321 | 271 | 328 | 323 | 359 | 328 | 190 | 171 | 699 | 695 | 7 618 | 8 020 | 15 638 |
| Kr. Lennep ohne die Stg. Lennep, Lüttringhausen, Radevormwald, Ronsdorf u. Wermelskirchen | 827 | 775 | 830 | 808 | 299 | 303 | 346 | 327 | 317 | 303 | 166 | 164 | 606 | 608 | 7 398 | 7 861 | 15 259 |
| Stg. Cronenberg | 744 | 681 | 754 | 732 | 276 | 275 | 308 | 282 | 333 | 290 | 167 | 142 | 627 | 580 | 7 072 | 6 979 | 14 051 |
| Stg. Haan | 472 | 441 | 600 | 559 | 204 | 232 | 222 | 245 | 239 | 247 | 121 | 118 | 489 | 428 | 5 231 | 5 439 | 10 670 |
| Stg. Hardenberg | 693 | 725 | 767 | 750 | 294 | 253 | 303 | 316 | 333 | 314 | 152 | 160 | 558 | 579 | 6 578 | 6 721 | 13 299 |
| Stg. Mettmann | 754 | 707 | 795 | 879 | 271 | 277 | 347 | 308 | 359 | 252 | 147 | 118 | 619 | 540 | 6 198 | 6 218 | 12 416 |
| Stg. Velbert | 1 295 | 1 247 | 1 529 | 1 453 | 523 | 543 | 541 | 618 | 626 | 626 | 303 | 312 | 1 205 | 1 203 | 12 778 | 12 943 | 25 721 |
| Stg. Vohwinkel | 832 | 818 | 997 | 961 | 356 | 338 | 370 | 362 | 343 | 373 | 177 | 184 | 643 | 635 | 7 882 | 8 211 | 16 093 |
| Stg. Wülfrath | 666 | 568 | 650 | 669 | 219 | 231 | 250 | 292 | 297 | 287 | 156 | 135 | 731 | 454 | 5 912 | 5 352 | 11 264 |
| Kr. Mettmann ohne die Stg. Cronenberg, Haan, Hardenberg, Mettmann, Velbert, Vohwinkel u. Wülfrath | 1 128 | 1 101 | 1 220 | 1 301 | 486 | 417 | 488 | 501 | 531 | 511 | 266 | 224 | 1 022 | 957 | 10 874 | 10 922 | 21 796 |
| Stg. Homberg (Niederrhein) | 1 652 | 1 613 | 1 868 | 1 815 | 616 | 601 | 684 | 646 | 673 | 624 | 320 | 284 | 1 304 | 1 056 | 13 337 | 12 953 | 26 290 |

| Verwaltungsbezirke Gemeinden mit 10 000 und mehr Einwohnern | Von der Wohnbevölkerung standen im Alter von .... Jahren | | | | | | | | | | | | | | | | |
|---|---|---|---|---|---|---|---|---|---|---|---|---|---|---|---|---|---|
| | unter 6 | | 6 bis unter 14 | | 14 bis unter 16 | | 16 bis unter 18 | | 18 bis unter 20 | | 20 bis unter 21 | | 21 bis unter 25 | | Wohnbevölkerung | | |
| | männlich | weiblich | männlich | weiblich | männlich | weiblich | männlich | weiblich | männlich | weiblich | männlich | weiblich | männlich | weiblich | männlich | weiblich | Zusammen |
| | 1 | 2 | 3 | 4 | 5 | 6 | 7 | 8 | 9 | 10 | 11 | 12 | 13 | 14 | 15 | 16 | 17 |
| Noch: Rheinprovinz | | | | | | | | | | | | | | | | | |
| Lg. Lindfort | 1 057 | 1 013 | 1 127 | 1 096 | 269 | 255 | 302 | 212 | 275 | 190 | 158 | 89 | 605 | 407 | 6 339 | 5 544 | 11 883 |
| Stg. Mörs | 1 852 | 1 701 | 1 975 | 1 904 | 608 | 564 | 654 | 609 | 683 | 563 | 300 | 260 | 1 255 | 1 085 | 13 496 | 13 014 | 26 510 |
| Lg. Repelen-Baerl | 927 | 994 | 1 113 | 1 076 | 391 | 351 | 363 | 383 | 349 | 286 | 182 | 141 | 691 | 543 | 7 209 | 6 878 | 14 087 |
| Lg. Rheinhausen | 2 135 | 2 023 | 2 523 | 2 425 | 749 | 708 | 825 | 696 | 769 | 611 | 431 | 284 | 2 015 | 1 095 | 17 670 | 14 776 | 32 446 |
| Kr. Mörs ohne die Stg. bzw. Lg. Homberg (Niederrhein), Lintfort, Mörs, Repelen-Baerl u. Rheinhausen | 3 962 | 3 871 | 4 665 | 4 532 | 1 523 | 1 549 | 1 647 | 1 525 | 1 403 | 1 328 | 696 | 571 | 2 641 | 2 278 | 30 751 | 30 400 | 61 151 |
| Stkr. Mülheim a. d. Ruhr | 7 235 | 6 908 | 8 226 | 8 074 | 2 692 | 2 726 | 2 949 | 2 937 | 2 923 | 2 716 | 1 439 | 1 418 | 5 790 | 5 464 | 63 812 | 63 588 | 127 400 |
| Stkr. M. Gladbach | 6 658 | 6 247 | 7 572 | 7 280 | 2 594 | 2 583 | 2 807 | 2 840 | 2 598 | 2 811 | 1 245 | 1 369 | 4 533 | 5 311 | 54 957 | 60 345 | 115 302 |
| Stkr. Neuß | 2 541 | 2 540 | 3 081 | 2 913 | 968 | 988 | 1 097 | 1 063 | 959 | 1 129 | 458 | 585 | 1 752 | 1 946 | 21 657 | 23 233 | 44 890 |
| Lkr. Neuß | 2 571 | 2 449 | 2 912 | 2 751 | 963 | 887 | 1 046 | 862 | 949 | 753 | 455 | 370 | 1 633 | 1 376 | 19 604 | 18 808 | 38 412 |
| Stkr. Oberhausen | 7 283 | 7 077 | 7 882 | 7 741 | 2 186 | 2 260 | 2 350 | 2 284 | 2 341 | 2 192 | 1 203 | 1 085 | 5 103 | 4 180 | 53 753 | 51 683 | 105 436 |
| Stg. Emmerich | 815 | 800 | 893 | 860 | 306 | 274 | 322 | 317 | 289 | 305 | 140 | 149 | 566 | 604 | 6 627 | 7 020 | 13 647 |
| Stg. Wesel | 1 606 | 1 459 | 1 628 | 1 468 | 506 | 489 | 519 | 508 | 464 | 542 | 215 | 281 | 816 | 978 | 11 616 | 12 520 | 24 136 |
| Kr. Rees ohne die Stg. Emmerich u. Wesel | 3 123 | 3 016 | 3 240 | 3 231 | 1 048 | 1 095 | 1 173 | 1 062 | 1 025 | 911 | 495 | 396 | 1 717 | 1 526 | 21 908 | 21 562 | 43 470 |
| Stkr. Remscheid | 3 681 | 3 622 | 4 079 | 3 917 | 1 543 | 1 488 | 1 588 | 1 557 | 1 729 | 1 630 | 939 | 762 | 3 535 | 3 287 | 38 346 | 38 481 | 76 827 |
| Stkr. Rheydt | 2 413 | 2 249 | 2 880 | 2 712 | 939 | 948 | 1 029 | 1 104 | 989 | 1 118 | 442 | 584 | 1 677 | 1 975 | 21 256 | 23 868 | 45 124 |
| Stkr. Solingen | 2 319 | 2 280 | 2 561 | 2 500 | 883 | 826 | 1 031 | 1 077 | 1 142 | 1 098 | 597 | 564 | 2 403 | 2 300 | 25 480 | 26 449 | 51 929 |
| Stg. Gräfrath | 500 | 404 | 560 | 484 | 213 | 188 | 218 | 257 | 256 | 230 | 130 | 101 | 485 | 477 | 5 329 | 5 253 | 10 582 |
| Stg. Höhscheid | 747 | 705 | 806 | 765 | 302 | 308 | 366 | 338 | 404 | 316 | 200 | 181 | 738 | 664 | 7 980 | 7 873 | 15 853 |
| Stg. Ohligs | 1 305 | 1 200 | 1 474 | 1 469 | 543 | 534 | 619 | 698 | 682 | 688 | 325 | 363 | 1 307 | 1 251 | 14 627 | 15 177 | 29 804 |
| Stg. Opladen | 732 | 650 | 965 | 901 | 300 | 271 | 314 | 264 | 273 | 276 | 122 | 130 | 524 | 458 | 6 674 | 6 551 | 13 225 |
| Lg. Richrath-Reusrath | 755 | 773 | 1 290 | 956 | 385 | 285 | 335 | 347 | 349 | 315 | 160 | 143 | 642 | 520 | 7 265 | 6 883 | 14 148 |
| Stg. Wald | 1 245 | 1 184 | 1 367 | 1 315 | 519 | 499 | 607 | 574 | 648 | 657 | 328 | 296 | 1 203 | 1 161 | 13 658 | 13 902 | 27 560 |
| Stg. Wiesdorf | 1 913 | 1 728 | 2 141 | 2 106 | 616 | 622 | 668 | 715 | 620 | 642 | 301 | 295 | 1 292 | 1 125 | 15 372 | 14 806 | 30 178 |
| Lkr. Solingen ohne die Stg. bzw. Lg. Gräfrath, Höhscheid, Ohligs, Opladen, Richrath-Reusrath, Wald u. Wiesdorf | 2 245 | 2 086 | 2 407 | 2 279 | 864 | 695 | 889 | 801 | 904 | 810 | 389 | 390 | 1 653 | 1 578 | 19 852 | 19 612 | 39 464 |
| Stkr. Sterkrade | 3 811 | 3 692 | 4 181 | 4 068 | 1 223 | 1 196 | 1 352 | 1 173 | 1 205 | 1 026 | 633 | 482 | 2 316 | 1 968 | 26 028 | 24 729 | 50 757 |
| **Reg.-Bez. Düsseldorf** | **220 338** | **211 991** | **250 218** | **243 073** | **80 831** | **79 862** | **86 783** | **87 102** | **85 263** | **84 695** | **42 566** | **41 643** | **168 108** | **160 823** | **1 911 965** | **1 954 154** | **3 866 119** |
| Kr. Bergheim | 4 885 | 4 597 | 4 741 | 4 881 | 1 450 | 1 408 | 1 447 | 1 310 | 1 368 | 1 200 | 620 | 607 | 2 627 | 2 273 | 32 379 | 31 907 | 64 286 |
| Stkr. Bonn | 4 193 | 4 058 | 4 613 | 4 525 | 1 628 | 1 586 | 1 743 | 1 972 | 1 929 | 2 283 | 1 121 | 1 155 | 4 324 | 4 296 | 41 447 | 48 802 | 90 249 |
| Lg. Bad Godesberg | 921 | 878 | 1 289 | 1 083 | 471 | 418 | 485 | 554 | 458 | 584 | 210 | 264 | 755 | 988 | 9 199 | 11 197 | 20 396 |
| Lg. Beuel | 966 | 924 | 1 071 | 1 089 | 377 | 400 | 375 | 409 | 423 | 425 | 200 | 176 | 737 | 724 | 8 400 | 9 143 | 17 543 |
| Lkr. Bonn ohne die Lg. Bad Godesberg u. Beuel | 2 771 | 2 821 | 3 018 | 3 197 | 969 | 1 021 | 1 002 | 1 052 | 958 | 958 | 469 | 417 | 1 875 | 1 706 | 21 086 | 22 299 | 43 385 |
| Stg. Euskirchen | 900 | 793 | 960 | 978 | 327 | 301 | 403 | 337 | 434 | 330 | 156 | 169 | 528 | 645 | 7 139 | 7 464 | 14 603 |
| Kr. Euskirchen ohne Stg. Euskirchen | 2 914 | 2 804 | 2 983 | 2 985 | 865 | 874 | 933 | 811 | 932 | 773 | 438 | 345 | 1 607 | 1 429 | 20 491 | 20 863 | 41 354 |
| Stg. Gummersbach | 920 | 838 | 958 | 952 | 368 | 347 | 341 | 419 | 363 | 398 | 179 | 243 | 651 | 787 | 8 223 | 9 115 | 17 338 |
| Kr. Gummersbach ohne Stg. Gummersbach | 1 851 | 1 803 | 2 048 | 2 046 | 747 | 729 | 774 | 787 | 809 | 779 | 384 | 354 | 1 397 | 1 489 | 17 048 | 18 378 | 35 426 |
| Stkr. Köln | 35 147 | 33 898 | 38 167 | 37 801 | 12 505 | 12 880 | 13 831 | 14 840 | 13 693 | 15 580 | 6 806 | 7 885 | 28 074 | 30 922 | 334 427 | 365 795 | 700 222 |
| Stg. Brühl | 767 | 698 | 783 | 722 | 207 | 217 | 241 | 236 | 242 | 235 | 119 | 108 | 469 | 453 | 5 641 | 5 587 | 11 228 |
| Lg. Frechen | 808 | 786 | 801 | 808 | 251 | 215 | 245 | 235 | 271 | 249 | 117 | 115 | 447 | 409 | 5 332 | 5 218 | 10 550 |
| Lg. Rondorf | 773 | 740 | 783 | 775 | 260 | 231 | 304 | 249 | 294 | 273 | 147 | 139 | 625 | 530 | 6 297 | 6 223 | 12 520 |
| Lkr. Köln ohne die Stg. bzw. Lg. Brühl, Frechen u. Rondorf | 4 110 | 3 969 | 4 076 | 4 078 | 1 225 | 1 229 | 1 278 | 1 238 | 1 270 | 1 220 | 683 | 516 | 2 984 | 2 228 | 30 222 | 28 157 | 58 379 |
| Lg. Bensberg | 806 | 797 | 952 | 826 | 289 | 254 | 290 | 296 | 280 | 270 | 153 | 113 | 596 | 510 | 6 228 | 6 404 | 12 632 |
| Stg. Bergisch Gladbach | 1 006 | 988 | 1 155 | 1 074 | 403 | 355 | 427 | 409 | 425 | 407 | 225 | 194 | 771 | 786 | 8 887 | 9 305 | 18 192 |
| Lg. Heumar | 739 | 693 | 760 | 769 | 255 | 255 | 279 | 284 | 304 | 255 | 107 | 116 | 548 | 441 | 6 238 | 5 822 | 12 060 |
| Kr. Mülheim a. Rhein ohne die Stg. bzw. Lg. Bensberg, Bergisch Gladbach u. Heumar | 1 321 | 1 313 | 1 449 | 1 451 | 483 | 446 | 524 | 452 | 465 | 451 | 224 | 246 | 940 | 805 | 10 456 | 10 620 | 21 076 |
| Kr. Rheinbach | 2 484 | 2 360 | 2 700 | 2 565 | 850 | 764 | 874 | 742 | 818 | 743 | 388 | 337 | 1 505 | 1 262 | 18 673 | 18 082 | 36 755 |
| Stg. Siegburg | 1 043 | 1 033 | 1 197 | 1 165 | 373 | 376 | 402 | 380 | 418 | 365 | 220 | 187 | 843 | 723 | 9 832 | 9 573 | 19 405 |
| Siegkreis ohne Stg. Siegburg | 6 913 | 6 705 | 8 221 | 7 934 | 2 716 | 2 510 | 2 779 | 2 635 | 2 677 | 2 575 | 1 245 | 1 202 | 4 651 | 4 531 | 57 998 | 59 677 | 117 675 |
| Kr. Waldbröl | 1 911 | 1 890 | 2 303 | 2 083 | 773 | 677 | 781 | 675 | 754 | 607 | 355 | 309 | 1 201 | 1 230 | 14 942 | 15 270 | 30 212 |
| Kr. Wipperfürth | 1 909 | 1 783 | 2 094 | 1 916 | 651 | 648 | 705 | 650 | 704 | 639 | 296 | 300 | 1 146 | 1 193 | 14 430 | 14 911 | 29 341 |
| **Reg.-Bez. Köln** | **80 058** | **77 169** | **87 122** | **85 703** | **28 443** | **28 141** | **30 463** | **30 972** | **30 289** | **31 599** | **14 862** | **15 497** | **59 301** | **60 360** | **695 015** | **739 812** | **1 434 827** |
| Kr. Bernkastel | 3 677 | 3 472 | 3 435 | 3 388 | 1 115 | 1 120 | 1 101 | 1 108 | 1 069 | 1 069 | 461 | 487 | 1 779 | 1 911 | 24 543 | 25 910 | 50 453 |
| Kr. Bitburg | 3 653 | 3 378 | 3 649 | 3 697 | 1 206 | 1 113 | 1 190 | 1 005 | 1 024 | 983 | 506 | 473 | 1 795 | 1 786 | 24 502 | 24 952 | 49 454 |
| Kr. Daun | 2 608 | 2 569 | 2 663 | 2 659 | 763 | 793 | 719 | 701 | 672 | 612 | 278 | 315 | 1 178 | 1 133 | 16 903 | 17 131 | 34 034 |
| Rkr. Merzig-Wadern | 1 974 | 1 917 | 2 034 | 2 045 | 680 | 629 | 683 | 630 | 613 | 524 | 291 | 260 | 1 051 | 986 | 12 493 | 12 790 | 25 283 |
| Kr. Prüm | 2 782 | 2 682 | 3 022 | 2 714 | 964 | 899 | 867 | 781 | 742 | 684 | 342 | 382 | 1 238 | 1 308 | 18 792 | 18 811 | 37 603 |
| Kr. Saarburg | 2 775 | 2 609 | 2 738 | 2 649 | 859 | 922 | 857 | 837 | 826 | 762 | 402 | 391 | 1 449 | 1 427 | 18 652 | 19 210 | 37 862 |
| Rkr. Sankt Wendel-Baumholder | 2 599 | 2 619 | 2 419 | 2 272 | 781 | 726 | 741 | 704 | 683 | 645 | 270 | 300 | 1 177 | 1 188 | 16 233 | 16 222 | 32 455 |
| Stkr. Trier | 3 400 | 3 401 | 3 533 | 3 495 | 1 200 | 1 215 | 1 288 | 1 399 | 1 207 | 1 492 | 565 | 712 | 2 211 | 2 624 | 27 143 | 30 997 | 58 140 |
| Lkr. Trier | 7 899 | 7 724 | 7 840 | 7 949 | 2 548 | 2 366 | 2 479 | 2 398 | 2 273 | 2 200 | 1 063 | 984 | 3 926 | 3 864 | 51 225 | 52 370 | 103 595 |
| Kr. Wittlich | 3 208 | 3 079 | 3 517 | 3 393 | 1 132 | 1 074 | 1 076 | 994 | 1 003 | 856 | 511 | 440 | 1 894 | 1 690 | 23 173 | 22 821 | 45 994 |
| **Reg.-Bez. Trier (ohne preuß. Saargebiet)** | **34 575** | **33 450** | **34 850** | **34 261** | **11 248** | **10 857** | **11 001** | **10 557** | **10 112** | **9 837** | **4 689** | **4 744** | **17 698** | **17 917** | **233 659** | **241 214** | **474 873** |

| Verwaltungsbezirke Gemeinden mit 10 000 und mehr Einwohnern | Von der Wohnbevölkerung standen im Alter von .... Jahren | | | | | | | | | | | | | | | | |
|---|---|---|---|---|---|---|---|---|---|---|---|---|---|---|---|---|---|
| | unter 6 | | 6 bis unter 14 | | 14 bis unter 16 | | 16 bis unter 18 | | 18 bis unter 20 | | 20 bis unter 21 | | 21 bis unter 25 | | Wohnbevölkerung | | |
| | männlich | weiblich | männlich | weiblich | männlich | weiblich | männlich | weiblich | männlich | weiblich | männlich | weiblich | männlich | weiblich | männlich | weiblich | Zusammen |
| | 1 | 2 | 3 | 4 | 5 | 6 | 7 | 8 | 9 | 10 | 11 | 12 | 13 | 14 | 15 | 16 | 17 |
| Stkr. Aachen | 7 681 | 7 214 | 8 521 | 8 195 | 2 778 | 2 906 | 2 913 | 3 288 | 3 025 | 3 548 | 1 545 | 1 719 | 6 280 | 7 005 | 72 704 | 83 112 | 155 816 |
| Lg. Eilendorf | 703 | 667 | 904 | 885 | 271 | 248 | 340 | 291 | 293 | 272 | 142 | 111 | 534 | 462 | 5 826 | 5 740 | 11 566 |
| Stg. Eschweiler | 1 692 | 1 628 | 1 668 | 1 691 | 543 | 570 | 641 | 590 | 573 | 538 | 298 | 269 | 1 105 | 1 040 | 12 843 | 13 264 | 26 107 |
| Lg. Kohlscheid | 661 | 620 | 735 | 719 | 236 | 224 | 263 | 253 | 236 | 231 | 124 | 116 | 491 | 446 | 5 317 | 5 435 | 10 752 |
| Stg. Stolberg, Rhl. | 1 148 | 1 112 | 1 205 | 1 172 | 359 | 364 | 380 | 387 | 338 | 372 | 189 | 164 | 656 | 672 | 8 266 | 8 845 | 17 111 |
| Stg. Würselen | 930 | 895 | 994 | 1 044 | 346 | 322 | 354 | 372 | 348 | 327 | 157 | 170 | 625 | 643 | 7 168 | 7 423 | 14 591 |
| Lkr. Aachen ohne die Stg. bzw. Lg. Eilendorf, Eschweiler, Kohlscheid, Stolberg, Rhl. u. Würselen | 6 187 | 5 989 | 6 912 | 6 870 | 2 080 | 2 138 | 2 275 | 2 004 | 2 175 | 2 000 | 1 088 | 915 | 4 456 | 3 179 | 46 428 | 44 894 | 91 322 |
| Stg. Düren | 2 080 | 2 074 | 2 397 | 2 263 | 720 | 786 | 729 | 842 | 706 | 825 | 336 | 436 | 1 361 | 1 625 | 17 422 | 19 754 | 37 176 |
| Kr. Düren ohne Stg. Düren | 5 266 | 5 198 | 5 582 | 5 624 | 1 804 | 1 714 | 1 742 | 1 754 | 1 833 | 1 635 | 905 | 708 | 3 169 | 3 013 | 38 977 | 39 966 | 78 943 |
| Kr. Erkelenz | 2 851 | 2 752 | 2 933 | 2 880 | 981 | 956 | 994 | 915 | 908 | 864 | 455 | 467 | 1 711 | 1 569 | 21 063 | 21 585 | 42 648 |
| Kr. Geilenkirchen | 2 699 | 2 696 | 2 770 | 2 807 | 912 | 816 | 855 | 816 | 828 | 786 | 409 | 352 | 1 680 | 1 255 | 18 891 | 18 553 | 37 444 |
| Kr. Heinsberg | 3 505 | 3 365 | 3 355 | 3 289 | 1 015 | 1 051 | 1 001 | 1 090 | 884 | 990 | 448 | 492 | 1 682 | 1 713 | 22 842 | 23 431 | 46 273 |
| Kr. Jülich | 3 462 | 3 389 | 3 550 | 3 338 | 1 100 | 1 014 | 1 113 | 1 042 | 1 136 | 920 | 476 | 463 | 2 058 | 1 773 | 24 796 | 24 669 | 49 465 |
| Kr. Monschau | 1 404 | 1 418 | 1 468 | 1 389 | 423 | 432 | 397 | 376 | 417 | 384 | 211 | 179 | 761 | 701 | 9 818 | 10 374 | 20 192 |
| Kr. Schleiden | 3 651 | 3 385 | 3 947 | 3 752 | 1 165 | 1 015 | 1 233 | 987 | 1 019 | 893 | 511 | 420 | 1 779 | 1 548 | 24 807 | 24 372 | 49 179 |
| **Reg.-Bez. Aachen** | **43 920** | **42 402** | **46 941** | **45 918** | **14 733** | **14 556** | **15 230** | **15 007** | **14 719** | **14 585** | **7 294** | **6 981** | **28 348** | **26 644** | **337 168** | **351 417** | **688 585** |
| **Rheinprovinz** | **431 661** | **415 072** | **472 608** | **461 568** | **153 035** | **150 616** | **161 195** | **161 017** | **156 948** | **157 487** | **77 180** | **77 025** | **302 658** | **296 036** | **3 562 906** | **3 694 072** | **7 256 978** |
| **14. Hohenzollern** | | | | | | | | | | | | | | | | | |
| Oberamt Gammertingen | 923 | 882 | 900 | 893 | 283 | 273 | 269 | 285 | 180 | 213 | 103 | 93 | 390 | 408 | 6 135 | 6 821 | 12 956 |
| Oberamt Haigerloch | 723 | 689 | 839 | 828 | 300 | 284 | 280 | 304 | 233 | 207 | 109 | 93 | 389 | 447 | 5 650 | 6 217 | 11 867 |
| Oberamt Hechingen | 1 387 | 1 305 | 1 404 | 1 438 | 552 | 538 | 556 | 558 | 451 | 486 | 231 | 221 | 786 | 834 | 10 816 | 12 222 | 23 038 |
| Oberamt Sigmaringen | 1 424 | 1 385 | 1 478 | 1 446 | 562 | 523 | 552 | 513 | 498 | 438 | 227 | 222 | 944 | 843 | 11 687 | 12 292 | 23 979 |
| **Hohenzollern** | **4 457** | **4 261** | **4 621** | **4 605** | **1 697** | **1 618** | **1 657** | **1 660** | **1 362** | **1 344** | **670** | **629** | **2 509** | **2 532** | **34 288** | **37 552** | **71 840** |
| **Land Preußen** | **2 226 138** | **2 143 055** | **2 392 039** | **2 335 439** | **804 671** | **781 838** | **822 600** | **806 868** | **787 001** | **782 133** | **381 180** | **381 314** | **1 501 616** | **1 499 156** | **18 504 001** | **19 616 172** | **38 120 173** |
| **II. Bayern** | | | | | | | | | | | | | | | | | |
| **1. Nordbayern** | | | | | | | | | | | | | | | | | |
| U. St. Amberg | 1 462 | 1 537 | 1 818 | 1 651 | 600 | 483 | 627 | 492 | 599 | 453 | 275 | 219 | 1 090 | 918 | 13 134 | 13 196 | 26 330 |
| Bez.-A. Amberg | 2 117 | 2 123 | 2 272 | 2 270 | 772 | 754 | 732 | 719 | 661 | 630 | 299 | 314 | 1 190 | 1 156 | 14 422 | 15 235 | 29 657 |
| Bez.-A. Beilngries | 1 104 | 1 136 | 1 050 | 1 160 | 334 | 394 | 305 | 332 | 273 | 284 | 132 | 141 | 441 | 527 | 6 969 | 7 994 | 14 963 |
| Bez.-A. Burglengenfeld | 2 374 | 2 296 | 2 089 | 2 166 | 560 | 671 | 575 | 655 | 543 | 500 | 249 | 260 | 901 | 966 | 13 163 | 13 962 | 27 125 |
| Bez.-A. Cham | 2 278 | 2 333 | 2 520 | 2 359 | 851 | 754 | 749 | 702 | 620 | 676 | 306 | 317 | 1 072 | 1 142 | 14 912 | 15 753 | 30 665 |
| Bez.-A. Eschenbach | 1 836 | 1 742 | 1 843 | 1 835 | 523 | 579 | 580 | 519 | 455 | 478 | 221 | 226 | 810 | 859 | 11 963 | 12 762 | 24 725 |
| Bez.-A. Kemnath | 1 834 | 1 707 | 1 747 | 1 776 | 588 | 632 | 572 | 536 | 521 | 522 | 248 | 265 | 904 | 899 | 11 905 | 12 392 | 24 297 |
| Bez.-A. Nabburg | 1 310 | 1 327 | 1 323 | 1 408 | 434 | 457 | 430 | 399 | 358 | 355 | 188 | 169 | 610 | 660 | 8 741 | 9 380 | 18 121 |
| U. St. Neumarkt i. Opf. | 485 | 494 | 412 | 433 | 161 | 156 | 162 | 142 | 154 | 136 | 69 | 84 | 297 | 371 | 3 642 | 4 124 | 7 766 |
| Bez.-A. Neumarkt | 1 975 | 2 048 | 2 129 | 2 177 | 617 | 625 | 545 | 576 | 509 | 533 | 247 | 271 | 857 | 1 018 | 12 800 | 14 324 | 27 124 |
| Bez.-A. Neunburg v. W. | 1 211 | 1 163 | 1 160 | 1 121 | 350 | 358 | 348 | 340 | 282 | 305 | 123 | 164 | 484 | 549 | 7 407 | 7 880 | 15 287 |
| Bez.-A. Neustadt a. W. N. | 1 971 | 1 918 | 2 153 | 2 051 | 728 | 704 | 677 | 690 | 630 | 618 | 283 | 274 | 1 117 | 1 177 | 13 817 | 14 572 | 28 389 |
| Bez.-A. Oberviechtach | 1 108 | 1 181 | 1 190 | 1 265 | 337 | 359 | 291 | 304 | 272 | 277 | 109 | 124 | 436 | 454 | 7 058 | 7 827 | 14 885 |
| Bez.-A. Parsberg | 2 388 | 2 461 | 2 396 | 2 480 | 707 | 746 | 650 | 693 | 545 | 606 | 265 | 293 | 1 003 | 1 197 | 14 844 | 16 377 | 31 221 |
| U. St. Regensburg | 4 160 | 4 130 | 4 801 | 4 313 | 1 638 | 1 542 | 1 614 | 1 501 | 1 529 | 1 500 | 748 | 750 | 3 021 | 3 050 | 36 728 | 40 220 | 76 948 |
| Bez.-A. Regensburg | 2 269 | 2 308 | 2 361 | 2 528 | 694 | 718 | 683 | 694 | 590 | 632 | 253 | 295 | 1 048 | 1 127 | 15 050 | 16 441 | 31 491 |
| Bez.-A. Riedenburg | 1 237 | 1 204 | 1 155 | 1 290 | 371 | 420 | 344 | 366 | 281 | 330 | 110 | 142 | 460 | 537 | 7 324 | 8 208 | 15 532 |
| Bez.-A. Roding | 1 924 | 1 983 | 1 916 | 1 902 | 533 | 612 | 548 | 517 | 563 | 509 | 218 | 244 | 884 | 866 | 12 237 | 12 856 | 25 093 |
| U. St. Schwandorf | 644 | 585 | 571 | 541 | 165 | 197 | 213 | 172 | 163 | 187 | 77 | 78 | 311 | 377 | 4 211 | 4 422 | 8 633 |
| Bez.-A. Stadtamhof | 2 330 | 2 372 | 2 375 | 2 383 | 680 | 781 | 680 | 672 | 608 | 624 | 279 | 286 | 1 073 | 1 096 | 14 819 | 15 803 | 30 622 |
| Bez.-A. Sulzbach | 1 571 | 1 469 | 1 356 | 1 484 | 387 | 460 | 407 | 449 | 393 | 360 | 160 | 188 | 818 | 729 | 10 221 | 10 690 | 20 911 |
| Bez.-A. Tirschenreuth | 2 855 | 2 844 | 2 875 | 3 002 | 975 | 996 | 920 | 936 | 913 | 855 | 419 | 421 | 1 553 | 1 560 | 19 794 | 21 213 | 41 007 |
| Bez.-A. Vohenstrauß | 1 711 | 1 714 | 1 882 | 1 889 | 588 | 576 | 553 | 528 | 476 | 488 | 200 | 237 | 802 | 897 | 11 383 | 12 260 | 23 643 |
| Bez.-A. Waldmünchen | 1 125 | 1 065 | 1 180 | 1 226 | 384 | 387 | 363 | 338 | 297 | 310 | 139 | 163 | 476 | 571 | 7 328 | 7 963 | 15 291 |
| U. St. Weiden | 1 151 | 1 110 | 1 377 | 1 324 | 509 | 447 | 532 | 447 | 407 | 455 | 187 | 220 | 754 | 897 | 9 507 | 10 029 | 19 536 |
| **Reg.-Bez. Oberpfalz** | **44 430** | **44 250** | **45 951** | **46 034** | **14 486** | **14 808** | **14 100** | **13 719** | **12 642** | **12 623** | **5 804** | **6 145** | **22 412** | **23 600** | **303 379** | **325 883** | **629 262** |
| U. St. Bamberg | 2 426 | 2 391 | 2 856 | 2 691 | 1 100 | 1 066 | 1 163 | 1 110 | 1 108 | 1 112 | 508 | 589 | 1 791 | 2 066 | 23 221 | 26 931 | 50 152 |
| Bez.-A. Bamberg I | 1 839 | 1 747 | 1 819 | 1 862 | 564 | 626 | 615 | 545 | 504 | 496 | 242 | 278 | 928 | 937 | 12 773 | 13 644 | 26 417 |
| Bez.-A. Bamberg II | 2 058 | 2 155 | 2 024 | 2 067 | 661 | 664 | 667 | 638 | 531 | 563 | 267 | 239 | 1 023 | 1 124 | 14 516 | 15 068 | 29 584 |
| U. St. Bayreuth | 1 727 | 1 672 | 2 094 | 1 949 | 776 | 682 | 796 | 694 | 723 | 687 | 357 | 352 | 1 340 | 1 466 | 16 663 | 18 643 | 35 306 |
| Bez.-A. Bayreuth | 1 818 | 1 865 | 2 051 | 2 014 | 648 | 694 | 649 | 637 | 631 | 614 | 290 | 296 | 1 035 | 1 177 | 13 692 | 14 926 | 28 618 |
| Bez.-A. Berneck | 1 013 | 1 009 | 982 | 1 030 | 349 | 404 | 382 | 373 | 305 | 334 | 127 | 193 | 530 | 640 | 7 454 | 8 478 | 15 932 |
| U. St. Coburg | 1 082 | 1 195 | 1 250 | 1 389 | 565 | 469 | 521 | 373 | 489 | 539 | 231 | 289 | 846 | 934 | 11 264 | 13 437 | 24 701 |
| Bez.-A. Coburg | 2 801 | 2 748 | 2 510 | 2 533 | 906 | 843 | 867 | 840 | 796 | 826 | 375 | 422 | 1 610 | 1 676 | 19 519 | 20 927 | 40 446 |
| Bez.-A. Ebermannstadt | 1 523 | 1 499 | 1 587 | 1 519 | 487 | 552 | 457 | 500 | 447 | 443 | 197 | 229 | 751 | 859 | 10 911 | 11 894 | 22 805 |
| U. St. Forchheim | 570 | 555 | 608 | 603 | 244 | 183 | 223 | 196 | 179 | 225 | 91 | 109 | 310 | 403 | 4 566 | 5 008 | 9 574 |
| Bez.-A. Forchheim | 1 914 | 1 902 | 1 910 | 1 984 | 634 | 628 | 627 | 620 | 603 | 605 | 305 | 330 | 1 069 | 1 191 | 14 099 | 15 265 | 29 364 |
| Bez.-A. Höchstedt a. A. | 1 928 | 1 927 | 1 991 | 1 912 | 599 | 637 | 618 | 649 | 578 | 568 | 253 | 272 | 972 | 1 047 | 13 692 | 14 519 | 28 211 |

| Verwaltungsbezirke Gemeinden mit 10 000 und mehr Einwohnern | Von der Wohnbevölkerung standen im Alter von .... Jahren | | | | | | | | | | | | | | | | |
|---|---|---|---|---|---|---|---|---|---|---|---|---|---|---|---|---|---|
| | unter 6 | | 6 bis unter 14 | | 14 bis unter 16 | | 16 bis unter 18 | | 18 bis unter 20 | | 20 bis unter 21 | | 21 bis unter 25 | | Wohnbevölkerung | | |
| | männlich | weiblich | männlich | weiblich | männlich | weiblich | männlich | weiblich | männlich | weiblich | männlich | weiblich | männlich | weiblich | männlich | weiblich | Zusammen |
| | 1 | 2 | 3 | 4 | 5 | 6 | 7 | 8 | 9 | 10 | 11 | 12 | 13 | 14 | 15 | 16 | 17 |
| Noch: Nordbayern | | | | | | | | | | | | | | | | | |
| U. St. Hof | 2 200 | 2 165 | 2 301 | 2 203 | 833 | 806 | 929 | 986 | 806 | 947 | 405 | 485 | 1 490 | 1 840 | 19 220 | 22 157 | 41 377 |
| Bez.-A. Hof | 1 686 | 1 628 | 1 683 | 1 656 | 648 | 602 | 617 | 550 | 588 | 512 | 270 | 258 | 1 057 | 1 021 | 12 588 | 13 017 | 25 605 |
| Bez.-A. Kronach | 2 730 | 2 730 | 2 633 | 2 737 | 857 | 835 | 847 | 865 | 785 | 799 | 341 | 409 | 1 352 | 1 488 | 17 893 | 19 143 | 37 036 |
| U. St. Kulmbach | 640 | 653 | 671 | 638 | 238 | 234 | 231 | 214 | 211 | 239 | 95 | 119 | 493 | 468 | 5 814 | 6 060 | 11 874 |
| Bez.-A. Kulmbach | 1 745 | 1 690 | 1 698 | 1 661 | 595 | 541 | 568 | 543 | 506 | 514 | 255 | 255 | 967 | 1 036 | 12 558 | 13 445 | 26 013 |
| Bez.-A. Lichtenfels | 2 616 | 2 617 | 2 442 | 2 340 | 809 | 791 | 822 | 817 | 660 | 779 | 353 | 401 | 1 382 | 1 526 | 18 083 | 19 578 | 37 661 |
| U. St. Marktredwitz | 422 | 431 | 441 | 487 | 185 | 170 | 186 | 187 | 169 | 161 | 85 | 85 | 293 | 346 | 3 688 | 3 948 | 7 636 |
| Bez.-A. Münchberg | 1 591 | 1 615 | 1 598 | 1 520 | 553 | 572 | 605 | 554 | 529 | 544 | 240 | 277 | 1 002 | 1 091 | 12 923 | 13 898 | 26 821 |
| Bez.-A. Naila | 1 643 | 1 636 | 1 629 | 1 631 | 525 | 582 | 608 | 582 | 578 | 571 | 259 | 237 | 1 042 | 1 056 | 12 427 | 13 505 | 25 932 |
| U. St. Neustadt b. Coburg | 620 | 610 | 543 | 568 | 197 | 201 | 190 | 216 | 168 | 181 | 83 | 123 | 313 | 394 | 4 112 | 4 649 | 8 761 |
| Bez.-A. Pegnitz | 1 854 | 1 756 | 1 853 | 1 880 | 550 | 574 | 547 | 574 | 515 | 493 | 209 | 227 | 810 | 953 | 12 800 | 13 761 | 26 561 |
| Bez.-A. Rehau | 1 407 | 1 222 | 1 338 | 1 247 | 493 | 475 | 507 | 413 | 451 | 419 | 216 | 192 | 844 | 815 | 10 274 | 10 356 | 20 630 |
| U. St. Rodach b. Coburg | 180 | 178 | 173 | 182 | 66 | 64 | 71 | 58 | 54 | 60 | 19 | 21 | 89 | 90 | 1 355 | 1 537 | 2 892 |
| U. St. Selb | 860 | 766 | 763 | 843 | 324 | 299 | 310 | 320 | 333 | 289 | 117 | 216 | 677 | 511 | 6 557 | 6 809 | 13 366 |
| Bez.-A. Stadtsteinach | 1 158 | 1 178 | 1 117 | 1 192 | 344 | 366 | 320 | 335 | 327 | 297 | 154 | 180 | 561 | 645 | 8 003 | 8 753 | 16 756 |
| Bez.-A. Staffelstein | 1 249 | 1 252 | 1 190 | 1 245 | 363 | 416 | 366 | 372 | 393 | 373 | 185 | 178 | 759 | 757 | 9 420 | 10 321 | 19 741 |
| Bez.-A. Teuschnitz | 1 761 | 1 701 | 1 504 | 1 548 | 516 | 483 | 477 | 523 | 468 | 451 | 229 | 224 | 793 | 877 | 10 662 | 11 415 | 22 077 |
| Bez.-A. Wunsiedel | 2 876 | 2 851 | 2 738 | 2 863 | 1 052 | 1 056 | 1 089 | 1 007 | 997 | 978 | 483 | 501 | 1 788 | 1 905 | 22 077 | 23 589 | 45 666 |
| **Reg.-Bez. Oberfranken** | **47 937** | **47 344** | **47 997** | **47 994** | **16 681** | **16 515** | **16 875** | **16 291** | **15 432** | **15 619** | **7 241** | **7 986** | **27 917** | **30 339** | **362 834** | **394 681** | **757 515** |
| U. St. Ansbach | 1 185 | 1 144 | 1 225 | 1 197 | 454 | 411 | 431 | 364 | 382 | 397 | 167 | 214 | 680 | 763 | 10 266 | 11 657 | 21 923 |
| Bez.-A. Ansbach | 2 200 | 2 140 | 2 322 | 2 376 | 777 | 852 | 732 | 794 | 618 | 696 | 307 | 315 | 1 223 | 1 308 | 16 616 | 18 185 | 34 801 |
| U. St. Dinkelsbühl | 253 | 272 | 303 | 298 | 165 | 108 | 109 | 107 | 100 | 110 | 42 | 56 | 147 | 215 | 2 330 | 2 737 | 5 067 |
| Bez.-A. Dinkelsbühl | 1 541 | 1 558 | 1 727 | 1 663 | 515 | 582 | 443 | 541 | 457 | 450 | 171 | 212 | 756 | 832 | 11 576 | 12 937 | 24 513 |
| U. St. Eichstätt | 411 | 402 | 479 | 485 | 209 | 210 | 242 | 186 | 284 | 155 | 162 | 68 | 499 | 246 | 3 914 | 4 092 | 8 006 |
| Bez.-A. Eichstätt | 2 182 | 2 233 | 2 009 | 2 146 | 583 | 598 | 530 | 548 | 392 | 471 | 212 | 227 | 805 | 831 | 12 425 | 13 176 | 25 601 |
| U. St. Erlangen | 817 | 881 | 860 | 911 | 333 | 231 | 620 | 488 | 1 216 | 961 | 533 | 355 | 1 753 | 1 655 | 14 267 | 15 330 | 29 597 |
| Bez.-A. Erlangen | 786 | 748 | 741 | 766 | 213 | 250 | 269 | 255 | 244 | 247 | 130 | 126 | 505 | 526 | 6 178 | 6 543 | 12 721 |
| Bez.-A. Feuchtwangen | 1 838 | 1 860 | 1 826 | 1 871 | 532 | 646 | 583 | 643 | 499 | 584 | 224 | 270 | 835 | 914 | 12 782 | 14 175 | 26 957 |
| U. St. Fürth | 3 589 | 3 577 | 3 921 | 4 049 | 1 426 | 1 397 | 1 606 | 1 706 | 1 549 | 1 732 | 787 | 838 | 3 095 | 3 329 | 34 737 | 38 956 | 73 693 |
| Bez.-A. Fürth | 1 889 | 1 841 | 1 863 | 1 803 | 588 | 582 | 601 | 583 | 602 | 621 | 311 | 294 | 1 113 | 1 232 | 13 912 | 14 798 | 28 710 |
| Bez.-A. Gunzenhausen | 2 086 | 2 044 | 2 143 | 2 142 | 654 | 713 | 674 | 668 | 568 | 632 | 238 | 295 | 927 | 1 193 | 14 980 | 17 280 | 32 260 |
| Bez.-A. Hersbruck | 1 375 | 1 248 | 1 493 | 1 408 | 434 | 509 | 459 | 484 | 433 | 454 | 199 | 247 | 805 | 796 | 10 910 | 11 732 | 22 642 |
| Bez.-A. Hilpoltstein | 1 465 | 1 279 | 1 437 | 1 196 | 460 | 447 | 457 | 461 | 621 | 610 | 262 | 282 | 967 | 1 271 | 11 419 | 12 855 | 24 274 |
| Bez.-A. Lauf | 1 634 | 1 654 | 1 723 | 1 734 | 561 | 543 | 625 | 576 | 560 | 596 | 253 | 256 | 1 002 | 1 048 | 12 826 | 13 724 | 26 550 |
| Bez.-A. Neustadt a. A. | 1 842 | 1 703 | 1 880 | 1 937 | 669 | 617 | 649 | 581 | 626 | 620 | 275 | 281 | 1 067 | 1 196 | 14 485 | 15 600 | 30 085 |
| U. St. Nürnberg | 17 092 | 16 826 | 21 096 | 20 740 | 7 355 | 7 416 | 7 781 | 8 257 | 8 287 | 8 845 | 4 037 | 4 346 | 15 851 | 17 507 | 186 555 | 205 939 | 392 494 |
| Bez.-A. Nürnberg | 1 324 | 1 386 | 1 402 | 1 465 | 489 | 484 | 535 | 466 | 511 | 439 | 212 | 227 | 892 | 884 | 11 009 | 11 620 | 22 629 |
| U. St. Rothenburg o. T. | 451 | 485 | 579 | 519 | 221 | 158 | 155 | 186 | 126 | 166 | 57 | 73 | 223 | 287 | 4 114 | 4 714 | 8 828 |
| Bez.-A. Rothenburg o. T. | 1 178 | 1 223 | 1 238 | 1 315 | 371 | 466 | 390 | 400 | 356 | 360 | 165 | 194 | 677 | 700 | 9 235 | 10 078 | 19 313 |
| Bez.-A. Scheinfeld | 1 170 | 1 080 | 1 121 | 1 111 | 343 | 362 | 351 | 374 | 312 | 317 | 166 | 174 | 590 | 609 | 8 648 | 9 220 | 17 868 |
| U. St. Schwabach | 530 | 549 | 700 | 635 | 240 | 237 | 303 | 242 | 276 | 241 | 109 | 105 | 461 | 469 | 5 617 | 6 165 | 11 782 |
| Bez.-A. Schwabach | 1 979 | 2 004 | 1 933 | 1 993 | 762 | 700 | 705 | 736 | 667 | 665 | 278 | 298 | 1 271 | 1 332 | 15 313 | 16 561 | 31 874 |
| Bez.-A. Uffenheim | 1 690 | 1 699 | 1 782 | 1 723 | 568 | 624 | 574 | 590 | 581 | 533 | 269 | 255 | 1 037 | 1 036 | 14 140 | 15 317 | 29 457 |
| U. St. Weißenburg i. B. | 446 | 460 | 507 | 440 | 172 | 166 | 142 | 134 | 118 | 154 | 65 | 62 | 227 | 262 | 3 692 | 4 164 | 7 856 |
| Bez.-A. Weißenburg i. B. | 2 022 | 1 940 | 1 881 | 1 994 | 602 | 640 | 588 | 590 | 488 | 554 | 235 | 243 | 929 | 966 | 13 828 | 15 057 | 28 885 |
| **Reg.-Bez. Mittelfranken** | **52 975** | **52 236** | **58 191** | **57 917** | **19 696** | **19 949** | **20 554** | **20 960** | **20 873** | **21 610** | **9 866** | **10 313** | **38 337** | **41 407** | **475 774** | **522 61** | **998 386** |
| Bez.-A. Alzenau | 2 271 | 2 121 | 2 166 | 2 149 | 699 | 700 | 702 | 654 | 667 | 629 | 308 | 306 | 1 058 | 1 159 | 14 768 | 14 903 | 29 671 |
| U. St. Aschaffenburg | 1 844 | 1 764 | 1 983 | 1 968 | 805 | 847 | 777 | 864 | 715 | 832 | 324 | 412 | 1 398 | 1 520 | 16 258 | 17 798 | 34 056 |
| Bez.-A. Aschaffenburg | 3 037 | 3 014 | 3 009 | 2 969 | 948 | 1 001 | 1 067 | 965 | 964 | 951 | 441 | 460 | 1 631 | 1 663 | 19 951 | 20 784 | 40 735 |
| U. St. Bad Kissingen | 282 | 318 | 366 | 447 | 121 | 199 | 195 | 337 | 203 | 390 | 107 | 208 | 400 | 774 | 3 844 | 5 673 | 9 517 |
| Bez.-A. Brückenau | 954 | 896 | 1 037 | 983 | 338 | 317 | 343 | 333 | 362 | 276 | 129 | 149 | 480 | 518 | 6 997 | 7 201 | 14 198 |
| Bez.-A. Ebern | 1 420 | 1 319 | 1 327 | 1 385 | 404 | 431 | 414 | 404 | 339 | 357 | 210 | 161 | 648 | 662 | 9 398 | 10 083 | 19 481 |
| Bez.-A. Gemünden | 1 120 | 1 087 | 1 140 | 1 194 | 400 | 399 | 359 | 329 | 306 | 300 | 148 | 141 | 523 | 551 | 7 629 | 8 125 | 15 754 |
| Bez.-A. Gerolzhofen | 1 931 | 2 157 | 1 804 | 1 835 | 808 | 822 | 694 | 692 | 713 | 854 | 315 | 240 | 1 195 | 1 108 | 15 645 | 16 487 | 32 132 |
| Bez.-A. Hammelburg | 1 468 | 1 433 | 1 823 | 1 760 | 485 | 454 | 477 | 416 | 386 | 360 | 148 | 195 | 650 | 683 | 10 225 | 10 681 | 20 906 |
| Bez.-A. Haßfurt | 2 242 | 2 208 | 2 092 | 2 094 | 726 | 685 | 703 | 643 | 659 | 649 | 292 | 282 | 1 139 | 1 122 | 14 882 | 15 696 | 30 578 |
| Bez.-A. Hofheim | 1 052 | 1 051 | 903 | 1 010 | 317 | 350 | 326 | 327 | 288 | 281 | 115 | 131 | 532 | 543 | 7 611 | 8 335 | 15 946 |
| Bez.-A. Karlstadt | 2 170 | 2 200 | 2 115 | 2 101 | 653 | 676 | 667 | 638 | 622 | 612 | 319 | 284 | 1 134 | 1 081 | 15 178 | 16 077 | 31 255 |
| Bez.-A. Kissingen | 2 223 | 2 251 | 2 268 | 2 231 | 729 | 695 | 705 | 616 | 633 | 539 | 292 | 332 | 1 137 | 1 329 | 15 450 | 15 818 | 31 268 |
| U. St. Kitzingen | 528 | 576 | 569 | 535 | 202 | 197 | 212 | 203 | 205 | 220 | 81 | 107 | 373 | 428 | 4 875 | 5 397 | 10 272 |
| Bez.-A. Kitzingen | 1 974 | 1 982 | 1 897 | 1 854 | 701 | 657 | 667 | 603 | 626 | 549 | 275 | 239 | 1 047 | 1 086 | 14 647 | 15 479 | 30 126 |
| Bez.-A. Königshofen | 1 131 | 1 006 | 996 | 995 | 313 | 319 | 293 | 291 | 275 | 295 | 115 | 135 | 523 | 505 | 7 442 | 7 780 | 15 222 |
| Bez.-A. Lohr | 1 546 | 1 503 | 1 620 | 1 618 | 575 | 573 | 574 | 518 | 466 | 496 | 212 | 221 | 769 | 814 | 11 016 | 11 921 | 22 937 |
| Bez.-A. Marktheidenfeld | 2 125 | 2 035 | 2 077 | 1 942 | 682 | 678 | 644 | 643 | 603 | 596 | 307 | 286 | 1 148 | 1 086 | 14 860 | 15 927 | 30 787 |
| Bez.-A. Mellrichstadt | 652 | 651 | 701 | 649 | 285 | 365 | 320 | 300 | 272 | 210 | 134 | 147 | 518 | 485 | 6 974 | 7 281 | 14 255 |
| Bez.-A. Miltenberg | 1 436 | 1 488 | 1 448 | 1 502 | 518 | 542 | 528 | 540 | 556 | 482 | 199 | 197 | 845 | 740 | 10 691 | 11 529 | 22 220 |
| Bez.-A. Neustadt a. S. | 1 429 | 1 259 | 1 275 | 1 516 | 524 | 368 | 526 | 395 | 500 | 398 | 193 | 105 | 837 | 699 | 10 368 | 10 824 | 21 192 |
| Bez.-A. Obernburg | 1 868 | 2 079 | 2 082 | 2 315 | 749 | 708 | 767 | 793 | 719 | 750 | 341 | 346 | 1 167 | 1 184 | 15 342 | 16 125 | 31 467 |
| Bez.-A. Ochsenfurt | 1 646 | 1 709 | 1 679 | 1 645 | 566 | 586 | 591 | 602 | 523 | 537 | 239 | 194 | 947 | 1 047 | 12 983 | 13 892 | 26 875 |
| U. St. Schweinfurt | 1 486 | 1 994 | 1 767 | 2 296 | 832 | 666 | 857 | 669 | 846 | 704 | 414 | 303 | 1 737 | 1 356 | 18 685 | 17 651 | 36 336 |
| Bez.-A. Schweinfurt | 2 655 | 2 687 | 2 556 | 2 408 | 832 | 800 | 812 | 787 | 878 | 772 | 386 | 333 | 1 443 | 1 385 | 18 486 | 19 090 | 37 576 |
| U. St. Würzburg | 4 227 | 3 990 | 4 903 | 4 365 | 1 908 | 1 492 | 1 992 | 1 783 | 1 995 | 1 880 | 1 128 | 981 | 4 223 | 3 856 | 42 761 | 47 149 | 89 910 |
| Bez.-A. Würzburg | 3 369 | 3 370 | 3 202 | 3 203 | 1 064 | 1 100 | 1 084 | 1 015 | 1 041 | 984 | 462 | 481 | 1 665 | 1 855 | 23 225 | 24 847 | 48 072 |
| **Reg.-Bez. Unterfranken** | **48 086** | **48 148** | **48 805** | **48 969** | **17 184** | **16 627** | **17 296** | **16 360** | **16 362** | **15 903** | **7 634** | **7 376** | **29 167** | **29 239** | **370 191** | **392 553** | **762 744** |
| **Landesteil Nordbayern** | **193 428** | **191 978** | **200 944** | **200 914** | **68 047** | **67 899** | **68 825** | **67 330** | **65 309** | **65 755** | **30 545** | **31 820** | **117 833** | **124 585** | **1 512 178** | **1 635 729** | **3 147 907** |

| Verwaltungsbezirke<br>Gemeinden mit 10 000 und mehr Einwohnern | Von der Wohnbevölkerung standen im Alter von .... Jahren | | | | | | | | | | | | | | | | |
|---|---|---|---|---|---|---|---|---|---|---|---|---|---|---|---|---|---|
| | unter 6 | | 6 bis unter 14 | | 14 bis unter 16 | | 16 bis unter 18 | | 18 bis unter 20 | | 20 bis unter 21 | | 21 bis unter 25 | | Wohnbevölkerung | | |
| | männlich | weiblich | männlich | weiblich | männlich | weiblich | männlich | weiblich | männlich | weiblich | männlich | weiblich | männlich | weiblich | männlich | weiblich | Zusammen |
| | 1 | 2 | 3 | 4 | 5 | 6 | 7 | 8 | 9 | 10 | 11 | 12 | 13 | 14 | 15 | 16 | 17 |
| **2. Südbayern** | | | | | | | | | | | | | | | | | |
| Bez.-A. Aibling | 1 862 | 1 785 | 1 760 | 1 785 | 570 | 544 | 523 | 615 | 576 | 557 | 272 | 272 | 1 035 | 1 029 | 13 516 | 13 881 | 27 397 |
| Bez.-A. Aichach | 2 092 | 2 208 | 2 309 | 2 423 | 659 | 701 | 651 | 683 | 573 | 611 | 214 | 313 | 909 | 1 229 | 13 857 | 16 257 | 30 114 |
| Bez.-A. Altötting | 2 803 | 2 871 | 2 905 | 2 948 | 958 | 963 | 936 | 836 | 872 | 803 | 391 | 423 | 1 541 | 1 665 | 20 832 | 22 284 | 43 116 |
| Bez.-A. Berchtesgaden | 1 559 | 1 556 | 1 524 | 1 515 | 528 | 572 | 546 | 598 | 536 | 816 | 265 | 414 | 1 083 | 1 505 | 12 615 | 15 273 | 27 888 |
| Bez.-A. Dachau | 2 075 | 2 082 | 2 487 | 2 612 | 731 | 794 | 693 | 713 | 670 | 657 | 338 | 310 | 1 102 | 1 230 | 15 161 | 16 495 | 31 656 |
| Bez.-A. Ebersberg | 1 887 | 1 763 | 1 895 | 1 905 | 694 | 622 | 792 | 653 | 662 | 577 | 336 | 284 | 1 198 | 1 134 | 14 870 | 14 451 | 29 321 |
| Bez.-A. Erding | 2 967 | 3 043 | 3 370 | 3 268 | 1 047 | 1 076 | 1 082 | 1 051 | 912 | 906 | 434 | 478 | 1 638 | 1 685 | 22 073 | 23 214 | 45 287 |
| U. St. Freising | 804 | 821 | 950 | 901 | 380 | 271 | 398 | 263 | 380 | 234 | 190 | 130 | 779 | 484 | 7 432 | 7 542 | 14 974 |
| Bez.-A. Freising | 2 392 | 2 508 | 2 735 | 2 901 | 868 | 906 | 885 | 783 | 802 | 794 | 358 | 361 | 1 356 | 1 382 | 17 280 | 18 295 | 35 575 |
| Bez.-A. Friedberg | 1 391 | 1 462 | 1 620 | 1 638 | 472 | 494 | 485 | 505 | 438 | 419 | 177 | 205 | 712 | 745 | 9 868 | 10 750 | 20 618 |
| Bez.-A. Fürstenfeldbruck | 2 104 | 2 114 | 2 345 | 2 198 | 724 | 716 | 714 | 738 | 645 | 625 | 339 | 299 | 1 317 | 1 244 | 15 923 | 16 403 | 32 326 |
| Bez.-A. Garmisch | 1 333 | 1 297 | 1 361 | 1 283 | 457 | 434 | 481 | 554 | 512 | 597 | 299 | 323 | 1 136 | 1 269 | 11 867 | 12 755 | 24 622 |
| U. St. Ingolstadt | 1 752 | 1 687 | 1 821 | 1 790 | 590 | 541 | 468 | 519 | 446 | 447 | 252 | 205 | 1 058 | 900 | 13 143 | 13 487 | 26 630 |
| Bez.-A. Ingolstadt | 2 456 | 2 353 | 2 377 | 2 410 | 638 | 734 | 621 | 605 | 536 | 521 | 232 | 240 | 870 | 956 | 14 354 | 14 941 | 29 295 |
| U. St. Landsberg | 419 | 403 | 431 | 412 | 194 | 123 | 184 | 149 | 218 | 123 | 115 | 53 | 549 | 278 | 4 144 | 3 584 | 7 728 |
| Bez.-A. Landsberg | 1 712 | 1 775 | 2 067 | 2 087 | 723 | 682 | 668 | 648 | 576 | 539 | 271 | 296 | 1 006 | 1 028 | 13 435 | 14 213 | 27 648 |
| Bez.-A. Laufen | 2 588 | 2 509 | 2 608 | 2 565 | 829 | 816 | 806 | 765 | 749 | 758 | 371 | 362 | 1 497 | 1 410 | 18 401 | 19 163 | 37 564 |
| Bez.-A. Miesbach | 2 455 | 2 424 | 2 448 | 2 468 | 790 | 860 | 793 | 839 | 917 | 873 | 459 | 453 | 1 755 | 1 703 | 20 839 | 21 317 | 42 156 |
| Bez.-A. Mühldorf | 2 701 | 2 744 | 2 808 | 2 762 | 904 | 976 | 870 | 837 | 859 | 856 | 383 | 398 | 1 526 | 1 566 | 20 365 | 21 288 | 41 653 |
| U. St. München | 24 880 | 23 869 | 30 570 | 30 246 | 10 528 | 10 643 | 10 750 | 12 265 | 13 078 | 14 136 | 7 872 | 7 475 | 30 669 | 29 902 | 318 761 | 361 943 | 680 704 |
| Stg. Pasing | 558 | 575 | 691 | 730 | 207 | 238 | 274 | 236 | 242 | 260 | 127 | 153 | 475 | 563 | 5 792 | 6 420 | 12 212 |
| Bez.-A. München, ohne Stg. Pasing | 3 236 | 3 025 | 3 278 | 3 197 | 1 109 | 1 152 | 1 110 | 1 138 | 1 178 | 1 139 | 600 | 592 | 2 497 | 2 533 | 28 598 | 29 439 | 58 037 |
| Bez.-A. Pfaffenhofen | 2 942 | 2 841 | 3 165 | 3 189 | 970 | 952 | 904 | 841 | 723 | 728 | 366 | 375 | 1 247 | 1 342 | 18 852 | 19 762 | 38 614 |
| U. St. Rosenheim | 889 | 860 | 1 109 | 1 028 | 379 | 404 | 407 | 365 | 382 | 336 | 169 | 171 | 592 | 689 | 8 660 | 9 338 | 17 998 |
| Bez.-A. Rosenheim | 3 166 | 3 142 | 3 179 | 3 264 | 981 | 1 038 | 1 075 | 1 037 | 948 | 1 008 | 518 | 503 | 1 847 | 1 937 | 23 158 | 24 575 | 47 733 |
| Bez.-A. Schongau | 1 587 | 1 501 | 1 620 | 1 697 | 519 | 513 | 526 | 476 | 480 | 421 | 207 | 214 | 870 | 816 | 11 506 | 11 435 | 22 941 |
| Bez.-A. Schrobenhausen | 1 746 | 1 709 | 1 748 | 1 879 | 561 | 613 | 481 | 551 | 456 | 456 | 207 | 243 | 696 | 829 | 10 827 | 11 976 | 22 803 |
| Bez.-A. Starnberg | 1 377 | 1 281 | 1 539 | 1 506 | 559 | 533 | 616 | 703 | 624 | 733 | 281 | 352 | 1 141 | 1 293 | 13 292 | 14 658 | 27 950 |
| Bez.-A. Tölz | 1 313 | 1 260 | 1 186 | 1 155 | 448 | 370 | 411 | 393 | 449 | 452 | 252 | 233 | 1 034 | 877 | 10 883 | 10 979 | 21 862 |
| U. St. Traunstein | 438 | 452 | 581 | 554 | 201 | 197 | 165 | 164 | 149 | 168 | 69 | 74 | 274 | 400 | 4 101 | 4 927 | 9 028 |
| Bez.-A. Traunstein | 3 284 | 3 310 | 3 314 | 3 237 | 1 036 | 1 064 | 1 030 | 1 031 | 1 019 | 993 | 524 | 454 | 1 964 | 1 818 | 23 959 | 24 554 | 48 513 |
| Bez.-A. Wasserburg | 2 556 | 2 556 | 2 848 | 2 884 | 917 | 945 | 820 | 874 | 735 | 858 | 385 | 377 | 1 426 | 1 455 | 19 202 | 20 475 | 39 677 |
| Bez.-A. Weilheim | 2 567 | 2 442 | 2 454 | 2 574 | 842 | 876 | 839 | 783 | 795 | 750 | 421 | 389 | 1 612 | 1 472 | 19 925 | 20 394 | 40 319 |
| Bez.-A. Wolfratshausen | 1 322 | 1 323 | 1 376 | 1 348 | 441 | 446 | 399 | 450 | 454 | 397 | 226 | 210 | 853 | 793 | 10 213 | 10 594 | 20 807 |
| **Reg.-Bez. Oberbayern** | **89 213** | **87 551** | **98 479** | **98 359** | **32 454** | **32 809** | **32 403** | **33 661** | **33 591** | **34 548** | **17 920** | **17 634** | **69 264** | **69 161** | **807 704** | **877 062** | **1 684 766** |
| Bez.-A. Bogen | 2 418 | 2 561 | 2 544 | 2 621 | 740 | 745 | 647 | 701 | 530 | 635 | 274 | 308 | 943 | 1 085 | 15 384 | 16 946 | 32 330 |
| U. St. Deggendorf | 421 | 406 | 432 | 463 | 162 | 154 | 133 | 132 | 109 | 156 | 48 | 94 | 216 | 275 | 3 483 | 4 360 | 7 843 |
| Bez.-A. Deggendorf | 3 079 | 3 191 | 3 360 | 3 231 | 1 002 | 978 | 941 | 909 | 863 | 850 | 373 | 391 | 1 394 | 1 451 | 20 931 | 22 300 | 43 231 |
| Bez.-A. Dingolfing | 1 547 | 1 667 | 1 734 | 2 011 | 554 | 638 | 519 | 518 | 415 | 435 | 212 | 213 | 758 | 881 | 11 336 | 12 964 | 24 300 |
| Bez.-A. Eggenfelden | 3 038 | 2 961 | 3 090 | 3 148 | 962 | 983 | 850 | 944 | 804 | 778 | 374 | 429 | 1 358 | 1 586 | 19 927 | 21 849 | 41 776 |
| Bez.-A. Grafenau | 1 779 | 1 853 | 1 667 | 1 716 | 490 | 502 | 412 | 483 | 456 | 433 | 201 | 209 | 798 | 765 | 10 553 | 11 187 | 21 740 |
| Bez.-A. Griesbach | 2 411 | 2 437 | 2 599 | 2 662 | 881 | 788 | 790 | 868 | 694 | 710 | 326 | 351 | 1 107 | 1 288 | 16 517 | 18 002 | 34 519 |
| Bez.-A. Kelheim | 2 773 | 2 820 | 2 710 | 2 728 | 826 | 814 | 787 | 806 | 653 | 691 | 317 | 337 | 1 076 | 1 255 | 17 307 | 18 741 | 36 048 |
| Bez.-A. Kötzting | 2 237 | 2 370 | 2 269 | 2 350 | 697 | 707 | 601 | 645 | 542 | 598 | 244 | 277 | 936 | 978 | 13 535 | 14 579 | 28 114 |
| Bez.-A. Landau a. I. | 1 775 | 1 686 | 1 876 | 1 903 | 618 | 547 | 607 | 554 | 499 | 491 | 245 | 228 | 878 | 943 | 12 234 | 12 813 | 25 047 |
| U. St. Landshut | 1 229 | 1 172 | 1 537 | 1 477 | 584 | 605 | 584 | 561 | 597 | 514 | 256 | 245 | 932 | 1 128 | 12 195 | 13 910 | 26 105 |
| Bez.-A. Landshut | 2 172 | 2 150 | 2 364 | 2 386 | 715 | 758 | 758 | 726 | 713 | 644 | 320 | 299 | 1 141 | 1 132 | 15 391 | 16 048 | 31 439 |
| Bez.-A. Mainburg | 1 295 | 1 287 | 1 297 | 1 341 | 457 | 418 | 430 | 420 | 403 | 435 | 227 | 220 | 713 | 728 | 8 852 | 9 236 | 18 088 |
| Bez.-A. Mallersdorf | 1 658 | 1 710 | 1 868 | 1 938 | 536 | 624 | 531 | 536 | 445 | 454 | 194 | 265 | 730 | 1 037 | 11 584 | 13 531 | 25 115 |
| U. St. Passau | 1 215 | 1 203 | 1 501 | 1 328 | 589 | 486 | 513 | 492 | 524 | 489 | 250 | 247 | 1 144 | 906 | 11 952 | 12 476 | 24 428 |
| Bez.-A. Passau | 2 924 | 2 964 | 3 139 | 3 041 | 993 | 1 023 | 922 | 984 | 912 | 826 | 415 | 383 | 1 740 | 1 572 | 21 079 | 21 571 | 42 650 |
| Bez.-A. Pfarrkirchen | 2 890 | 2 899 | 3 058 | 3 053 | 984 | 970 | 864 | 938 | 791 | 867 | 362 | 398 | 1 407 | 1 544 | 19 846 | 21 643 | 41 489 |
| Bez.-A. Regen | 2 613 | 2 590 | 2 457 | 2 539 | 721 | 678 | 693 | 659 | 649 | 623 | 302 | 287 | 1 149 | 1 157 | 15 540 | 15 916 | 31 456 |
| Bez.-A. Rottenburg | 1 268 | 1 232 | 1 432 | 1 536 | 404 | 480 | 438 | 438 | 390 | 390 | 174 | 170 | 601 | 669 | 8 850 | 9 692 | 18 542 |
| U. St. Straubing | 1 271 | 1 286 | 1 534 | 1 430 | 558 | 507 | 549 | 532 | 488 | 453 | 211 | 221 | 848 | 730 | 11 792 | 11 801 | 23 593 |
| Bez.-A. Straubing | 1 591 | 1 550 | 1 702 | 1 847 | 598 | 626 | 598 | 565 | 488 | 468 | 226 | 259 | 834 | 893 | 11 213 | 12 146 | 23 359 |
| Bez.-A. Viechtach | 1 994 | 1 974 | 1 945 | 2 132 | 585 | 599 | 571 | 573 | 481 | 481 | 226 | 249 | 905 | 897 | 12 342 | 12 976 | 25 318 |
| Bez.-A. Vilsbiburg | 2 172 | 2 172 | 2 335 | 2 429 | 788 | 733 | 718 | 678 | 602 | 588 | 299 | 314 | 1 056 | 1 204 | 15 543 | 16 949 | 32 492 |
| Bez.-A. Vilshofen | 3 207 | 3 411 | 3 477 | 3 546 | 1 041 | 1 121 | 1 118 | 1 086 | 844 | 910 | 430 | 457 | 1 438 | 1 563 | 21 828 | 23 949 | 45 777 |
| Bez.-A. Wegscheid | 1 423 | 1 407 | 1 457 | 1 394 | 390 | 429 | 382 | 416 | 383 | 355 | 149 | 159 | 589 | 623 | 9 079 | 9 475 | 18 554 |
| Bez.-A. Wolfstein | 2 703 | 2 694 | 2 499 | 2 537 | 742 | 763 | 685 | 658 | 614 | 677 | 338 | 306 | 1 118 | 1 192 | 15 767 | 16 649 | 32 416 |
| **Reg.-Bez. Niederbayern** | **53 103** | **53 653** | **55 883** | **56 787** | **17 617** | **17 676** | **16 641** | **16 822** | **14 889** | **14 951** | **6 993** | **7 316** | **25 809** | **27 482** | **364 060** | **391 709** | **755 769** |
| U. St. Augsburg | 8 328 | 8 020 | 9 687 | 9 789 | 3 314 | 3 095 | 3 346 | 3 310 | 3 163 | 3 256 | 1 404 | 1 620 | 5 963 | 6 475 | 78 396 | 87 126 | 165 522 |
| Bez.-A. Augsburg | 1 739 | 1 701 | 1 884 | 1 967 | 579 | 575 | 603 | 590 | 582 | 485 | 250 | 249 | 987 | 1 045 | 13 307 | 14 035 | 27 342 |
| U. St. Dillingen | 276 | 280 | 370 | 379 | 185 | 174 | 159 | 197 | 146 | 144 | 60 | 67 | 220 | 247 | 2 733 | 3 358 | 6 091 |
| Bez.-A. Dillingen | 3 049 | 2 923 | 3 026 | 3 157 | 936 | 934 | 923 | 818 | 817 | 752 | 345 | 373 | 1 225 | 1 227 | 19 427 | 20 667 | 40 094 |
| U. St. Donauwörth | 257 | 254 | 372 | 245 | 142 | 99 | 114 | 103 | 87 | 108 | 49 | 41 | 166 | 180 | 2 385 | 2 436 | 4 821 |
| Bez.-A. Donauwörth | 2 405 | 2 383 | 2 501 | 2 505 | 782 | 792 | 710 | 719 | 630 | 607 | 304 | 273 | 1 080 | 1 008 | 16 397 | 16 375 | 32 772 |
| Bez.-A. Füssen | 1 332 | 1 337 | 1 447 | 1 363 | 476 | 458 | 448 | 496 | 502 | 485 | 271 | 251 | 913 | 876 | 11 058 | 11 609 | 22 667 |
| U. St. Günzburg | 325 | 296 | 354 | 304 | 135 | 135 | 159 | 120 | 122 | 116 | 48 | 59 | 165 | 257 | 2 799 | 3 178 | 5 977 |
| Bez.-A. Günzburg | 2 122 | 2 186 | 2 328 | 2 427 | 749 | 825 | 715 | 788 | 581 | 629 | 277 | 281 | 1 061 | 1 062 | 15 059 | 16 507 | 31 566 |
| Bez.-A. Illertissen | 1 548 | 1 490 | 1 725 | 1 738 | 501 | 532 | 531 | 509 | 446 | 426 | 197 | 200 | 799 | 795 | 11 058 | 11 790 | 22 848 |
| U. St. Kaufbeuren | 449 | 453 | 479 | 466 | 134 | 186 | 168 | 201 | 145 | 162 | 68 | 84 | 273 | 337 | 4 209 | 4 951 | 9 160 |
| Bez.-A. Kaufbeuren | 1 667 | 1 636 | 1 852 | 1 899 | 602 | 605 | 584 | 570 | 566 | 504 | 246 | 243 | 936 | 931 | 12 587 | 12 994 | 25 581 |
| U. St. Kempten | 947 | 691 | 1 096 | 1 482 | 414 | 390 | 439 | 403 | 363 | 407 | 191 | 296 | 823 | 886 | 10 286 | 11 588 | 21 874 |

| Verwaltungsbezirke<br>Gemeinden mit 10 000 und mehr Einwohnern | Von der Wohnbevölkerung standen im Alter von .... Jahren | | | | | | | | | | | | | | | | |
|---|---|---|---|---|---|---|---|---|---|---|---|---|---|---|---|---|---|
| | unter 6 | | 6 bis unter 14 | | 14 bis unter 16 | | 16 bis unter 18 | | 18 bis unter 20 | | 20 bis unter 21 | | 21 bis unter 25 | | Wohnbevölkerung | | |
| | männlich | weiblich | männlich | weiblich | männlich | weiblich | männlich | weiblich | männlich | weiblich | männlich | weiblich | männlich | weiblich | männlich | weiblich | Zusammen |
| | 1 | 2 | 3 | 4 | 5 | 6 | 7 | 8 | 9 | 10 | 11 | 12 | 13 | 14 | 15 | 16 | 17 |
| Noch: Südbayern | | | | | | | | | | | | | | | | | |
| Bez.-A. Kempten | 2 476 | 2 366 | 2 751 | 2 664 | 884 | 899 | 900 | 845 | 875 | 813 | 439 | 346 | 1 704 | 1 406 | 20 253 | 19 883 | 40 136 |
| Bez.-A. Krumbach | 1 536 | 1 479 | 1 722 | 1 868 | 550 | 606 | 547 | 585 | 517 | 495 | 237 | 232 | 844 | 966 | 11 870 | 13 450 | 25 320 |
| U. St. Lindau | 661 | 651 | 717 | 784 | 244 | 268 | 256 | 324 | 260 | 350 | 153 | 164 | 618 | 527 | 6 417 | 7 165 | 13 582 |
| Bez.-A. Lindau | 1 881 | 1 833 | 2 026 | 1 992 | 618 | 638 | 621 | 638 | 592 | 650 | 295 | 280 | 1 174 | 1 165 | 15 338 | 15 954 | 31 292 |
| Bez.-A. Marktoberdorf | 1 634 | 1 559 | 2 129 | 1 842 | 748 | 578 | 704 | 562 | 581 | 551 | 332 | 211 | 1 136 | 935 | 13 823 | 13 062 | 26 885 |
| U. St. Memmingen | 860 | 813 | 811 | 822 | 253 | 292 | 277 | 323 | 234 | 266 | 104 | 108 | 448 | 562 | 6 512 | 7 537 | 14 049 |
| Bez.-A. Memmingen | 2 412 | 2 266 | 2 635 | 2 565 | 830 | 817 | 856 | 798 | 833 | 714 | 393 | 373 | 1 422 | 1 287 | 17 484 | 17 623 | 35 107 |
| Bez.-A. Mindelheim | 2 292 | 2 308 | 2 501 | 2 761 | 847 | 981 | 859 | 871 | 772 | 840 | 351 | 384 | 1 341 | 1 430 | 17 648 | 19 877 | 37 525 |
| U. St. Neuburg a. D. | 435 | 396 | 560 | 468 | 216 | 157 | 196 | 173 | 143 | 136 | 49 | 68 | 173 | 290 | 3 553 | 4 011 | 7 564 |
| Bez.-A. Neuburg a. D. | 2 551 | 2 504 | 2 662 | 2 679 | 783 | 829 | 791 | 797 | 741 | 642 | 331 | 295 | 1 086 | 1 111 | 16 003 | 16 649 | 32 652 |
| U. St. Neu-Ulm | 577 | 585 | 785 | 739 | 286 | 270 | 262 | 266 | 234 | 242 | 108 | 119 | 405 | 436 | 5 746 | 6 173 | 11 919 |
| Bez.-A. Neu-Ulm | 1 619 | 1 607 | 1 749 | 1 771 | 555 | 586 | 519 | 539 | 466 | 463 | 201 | 239 | 810 | 795 | 11 353 | 12 070 | 23 423 |
| U. St. Nördlingen | 423 | 394 | 413 | 495 | 176 | 226 | 167 | 255 | 145 | 214 | 58 | 81 | 263 | 337 | 3 819 | 4 770 | 8 589 |
| Bez.-A. Nördlingen | 2 040 | 2 095 | 2 133 | 2 247 | 718 | 747 | 684 | 662 | 521 | 632 | 260 | 333 | 952 | 1 063 | 14 488 | 16 306 | 30 794 |
| Bez.-A. Schwabmünchen | 1 733 | 1 649 | 1 864 | 1 881 | 579 | 577 | 583 | 573 | 501 | 483 | 213 | 231 | 826 | 929 | 11 978 | 12 611 | 24 589 |
| Bez.-A. Sonthofen | 2 490 | 2 456 | 2 376 | 2 397 | 819 | 808 | 808 | 847 | 922 | 885 | 494 | 453 | 1 837 | 1 721 | 20 774 | 21 459 | 42 233 |
| Bez.-A. Wertingen | 1 466 | 1 503 | 1 537 | 1 584 | 485 | 506 | 502 | 470 | 414 | 445 | 174 | 201 | 731 | 679 | 10 066 | 10 381 | 20 447 |
| Bez.-A. Zusmarshausen | 1 268 | 1 192 | 1 331 | 1 339 | 380 | 416 | 365 | 396 | 328 | 341 | 148 | 164 | 550 | 568 | 8 256 | 8 720 | 16 976 |
| **Reg.-Bez. Schwaben** | **52 798** | **51 306** | **57 823** | **58 619** | **18 920** | **19 001** | **18 796** | **18 748** | **17 229** | **17 243** | **8 050** | **8 320** | **30 941** | **31 533** | **415 082** | **444 315** | **859 397** |
| **Landesteil Südbayern** | **195 114** | **192 510** | **212 185** | **213 765** | **68 991** | **69 486** | **67 840** | **69 231** | **65 709** | **66 742** | **32 963** | **33 270** | **126 014** | **128 176** | **1 586 846** | **1 713 086** | **3 299 932** |
| **3. Pfalz** | | | | | | | | | | | | | | | | | |
| Bez.-A. Bergzabern | 2 519 | 2 543 | 2 565 | 2 550 | 837 | 865 | 875 | 850 | 788 | 819 | 421 | 415 | 1 495 | 1 495 | 19 254 | 20 749 | 40 003 |
| Bez.-A. Dürkheim | 1 889 | 1 854 | 1 861 | 1 819 | 670 | 649 | 672 | 681 | 666 | 636 | 303 | 326 | 1 168 | 1 208 | 14 972 | 16 217 | 31 189 |
| U. St. Frankenthal | 1 523 | 1 505 | 1 611 | 1 549 | 532 | 459 | 512 | 503 | 544 | 506 | 290 | 267 | 991 | 1 022 | 12 155 | 12 492 | 24 647 |
| Bez.-A. Frankenthal | 3 374 | 3 339 | 3 407 | 3 425 | 1 149 | 1 243 | 1 199 | 1 105 | 1 125 | 1 086 | 584 | 577 | 2 240 | 2 167 | 25 352 | 26 257 | 51 609 |
| Bez.-A. Germersheim | 3 890 | 3 863 | 4 129 | 3 908 | 1 311 | 1 312 | 1 333 | 1 367 | 1 258 | 1 278 | 554 | 565 | 2 118 | 2 221 | 28 031 | 29 406 | 57 437 |
| U. St. Kaiserslautern | 3 192 | 3 185 | 3 851 | 3 711 | 1 376 | 1 262 | 1 456 | 1 375 | 1 332 | 1 393 | 601 | 753 | 2 298 | 2 580 | 28 514 | 30 822 | 59 336 |
| Bez.-A. Kaiserslautern | 4 696 | 4 833 | 5 252 | 5 005 | 1 640 | 1 732 | 1 708 | 1 572 | 1 530 | 1 439 | 738 | 662 | 2 705 | 2 674 | 32 993 | 34 382 | 67 375 |
| Bez.-A. Kirchheimbolanden | 1 961 | 1 788 | 1 978 | 1 960 | 642 | 571 | 631 | 605 | 589 | 540 | 272 | 276 | 1 116 | 1 045 | 14 148 | 14 625 | 28 773 |
| Bez.-A. Kusel | 4 813 | 4 616 | 4 659 | 4 519 | 1 563 | 1 558 | 1 540 | 1 488 | 1 404 | 1 286 | 685 | 640 | 2 557 | 2 508 | 32 500 | 32 953 | 65 453 |
| U. St. Landau i. Pf. | 724 | 642 | 706 | 728 | 294 | 260 | 314 | 355 | 274 | 364 | 118 | 184 | 450 | 774 | 6 531 | 7 955 | 14 486 |
| Bez.-A. Landau | 3 178 | 3 314 | 3 456 | 3 257 | 1 248 | 1 219 | 1 304 | 1 194 | 1 268 | 1 133 | 537 | 560 | 2 147 | 2 203 | 26 914 | 28 719 | 55 633 |
| U. St. Ludwigshafen a. Rh. | 5 545 | 5 423 | 6 396 | 6 306 | 2 097 | 2 048 | 2 303 | 2 341 | 2 289 | 2 314 | 1 161 | 1 204 | 4 536 | 4 463 | 50 520 | 51 349 | 101 869 |
| Bez.-A. Ludwigshafen a. Rh. | 2 480 | 2 484 | 2 730 | 2 618 | 897 | 926 | 1 033 | 1 002 | 976 | 921 | 517 | 446 | 1 705 | 1 746 | 20 015 | 20 331 | 40 346 |
| U. St. Neustadt a. H. | 1 163 | 1 178 | 1 110 | 1 049 | 405 | 366 | 458 | 426 | 417 | 459 | 203 | 294 | 778 | 989 | 9 731 | 10 995 | 20 726 |
| Bez.-A. Neustadt a. H. | 2 665 | 2 520 | 2 461 | 2 339 | 792 | 830 | 875 | 861 | 765 | 763 | 347 | 370 | 1 453 | 1 429 | 18 118 | 18 964 | 37 082 |
| U. St. Pirmasens | 2 604 | 2 539 | 2 876 | 2 772 | 912 | 1 004 | 1 008 | 1 058 | 996 | 1 073 | 507 | 516 | 1 831 | 2 060 | 20 745 | 22 251 | 42 996 |
| Bez.-A. Pirmasens | 4 212 | 4 018 | 4 112 | 3 916 | 1 260 | 1 370 | 1 337 | 1 425 | 1 204 | 1 260 | 615 | 636 | 2 212 | 2 290 | 26 824 | 27 682 | 54 506 |
| Bez.-A. Rockenhausen | 2 379 | 2 315 | 2 468 | 2 309 | 772 | 801 | 797 | 727 | 702 | 752 | 366 | 326 | 1 341 | 1 344 | 18 225 | 19 170 | 37 395 |
| U. St. Speyer | 1 501 | 1 425 | 1 648 | 1 535 | 601 | 554 | 629 | 655 | 507 | 641 | 235 | 311 | 887 | 1 137 | 11 970 | 13 639 | 25 609 |
| Lg. Schifferstadt | 614 | 623 | 776 | 745 | 251 | 273 | 268 | 280 | 254 | 264 | 116 | 114 | 496 | 450 | 5 075 | 5 209 | 10 284 |
| Bez.-A. Speyer ohne Lg. Schifferstadt | 1 011 | 1 004 | 1 008 | 958 | 308 | 289 | 331 | 339 | 286 | 299 | 147 | 134 | 549 | 542 | 6 668 | 6 809 | 13 477 |
| U. St. Zweibrücken | 819 | 819 | 950 | 912 | 301 | 311 | 345 | 326 | 330 | 356 | 178 | 183 | 689 | 656 | 7 725 | 8 058 | 15 783 |
| Bez.-A. Zweibrücken | 2 450 | 2 387 | 2 601 | 2 592 | 871 | 845 | 863 | 811 | 832 | 773 | 427 | 391 | 1 639 | 1 532 | 17 853 | 17 888 | 35 741 |
| **Landesteil Pfalz (ohne bayer. Saarbegiet)** | **59 202** | **58 217** | **62 611** | **60 482** | **20 729** | **20 747** | **21 791** | **21 346** | **20 336** | **20 355** | **9 922** | **10 150** | **37 401** | **38 535** | **454 833** | **476 922** | **931 755** |
| **Land Bayern** | **447 744** | **442 705** | **475 740** | **475 161** | **157 767** | **158 132** | **158 456** | **157 907** | **151 354** | **152 852** | **73 430** | **75 240** | **281 248** | **291 296** | **3 553 857** | **3 825 737** | **7 379 594** |
| **III. Sachsen** | | | | | | | | | | | | | | | | | |
| Amtsh. Dippoldiswalde | 3 635 | 3 582 | 3 783 | 3 719 | 1 450 | 1 371 | 1 417 | 1 345 | 1 349 | 1 173 | 618 | 584 | 2 224 | 2 282 | 29 188 | 30 782 | 59 970 |
| Stadt Dresden | 25 124 | 23 730 | 28 856 | 27 582 | 9 722 | 9 776 | 10 536 | 11 725 | 11 223 | 12 532 | 5 555 | 6 285 | 23 570 | 26 114 | 285 574 | 333 583 | 619 157 |
| Stg. Kötzschenbroda | 796 | 696 | 811 | 890 | 275 | 420 | 298 | 380 | 315 | 408 | 148 | 188 | 578 | 731 | 7 753 | 9 672 | 17 425 |
| Stg. Radeberg | 731 | 790 | 803 | 800 | 346 | 292 | 361 | 316 | 363 | 312 | 182 | 168 | 702 | 717 | 7 569 | 8 082 | 15 651 |
| Stg. Radebeul | 589 | 566 | 589 | 583 | 202 | 228 | 226 | 280 | 241 | 274 | 97 | 122 | 414 | 504 | 5 722 | 6 706 | 12 428 |
| Amtsh. Dresden ohne die Stg. Kötzschenbroda, Radeberg u. Radebeul | 6 153 | 5 914 | 6 585 | 6 511 | 2 351 | 2 125 | 2 496 | 2 541 | 2 402 | 2 534 | 1 136 | 1 272 | 4 784 | 5 009 | 55 573 | 60 459 | 116 032 |
| Stadt Freiberg | 1 787 | 1 710 | 1 832 | 1 755 | 662 | 595 | 684 | 633 | 661 | 633 | 370 | 336 | 1 619 | 1 301 | 16 497 | 18 245 | 34 742 |
| Amtsh. Freiberg | 5 316 | 5 115 | 5 293 | 5 069 | 1 784 | 1 565 | 1 893 | 1 614 | 1 621 | 1 470 | 772 | 746 | 2 995 | 3 091 | 39 090 | 41 498 | 80 588 |
| Stadt Freital | 1 913 | 1 848 | 2 028 | 1 993 | 652 | 645 | 756 | 691 | 740 | 682 | 323 | 345 | 1 526 | 1 511 | 17 843 | 18 715 | 36 558 |
| Stg. Großenhain | 695 | 697 | 720 | 716 | 249 | 202 | 207 | 204 | 223 | 218 | 148 | 120 | 477 | 471 | 6 146 | 6 747 | 12 893 |
| Amtsh. Großenhain ohne Stg. Großenhain | 3 861 | 3 709 | 3 889 | 3 770 | 1 422 | 1 379 | 1 407 | 1 434 | 1 289 | 1 231 | 606 | 590 | 2 422 | 2 351 | 29 550 | 30 517 | 60 067 |
| Stadt Meißen | 2 183 | 2 075 | 2 269 | 2 152 | 889 | 717 | 835 | 673 | 826 | 839 | 439 | 385 | 1 594 | 1 612 | 19 765 | 21 751 | 41 516 |
| Amtsh. Meißen | 5 494 | 5 429 | 5 607 | 5 607 | 2 240 | 2 125 | 2 321 | 2 206 | 2 233 | 1 994 | 970 | 960 | 3 726 | 3 883 | 45 591 | 49 018 | 94 609 |
| Stadt Pirna | 1 675 | 1 585 | 1 654 | 1 581 | 577 | 490 | 592 | 589 | 645 | 600 | 299 | 289 | 1 215 | 1 244 | 14 503 | 15 957 | 30 460 |
| Stg. Heidenau | 822 | 828 | 976 | 936 | 336 | 281 | 361 | 334 | 357 | 347 | 198 | 180 | 761 | 726 | 7 994 | 8 204 | 16 198 |
| Stg. Sebnitz | 673 | 601 | 665 | 639 | 243 | 264 | 233 | 271 | 173 | 276 | 100 | 118 | 404 | 488 | 5 471 | 6 378 | 11 849 |
| Amtsh. Pirna ohne die Stg. Heidenau u. Sebnitz | 6 657 | 6 459 | 6 613 | 6 371 | 2 293 | 2 395 | 2 372 | 2 350 | 2 122 | 2 191 | 1 029 | 1 038 | 4 186 | 4 441 | 51 720 | 56 945 | 108 665 |
| Stadt Riesa | 1 430 | 1 373 | 1 583 | 1 542 | 480 | 395 | 417 | 458 | 420 | 437 | 196 | 210 | 388 | 901 | 11 869 | 12 349 | 24 218 |
| **Kreish. Dresden** | **69 544** | **66 707** | **74 556** | **72 216** | **26 173** | **25 265** | **27 412** | **28 044** | **27 203** | **28 151** | **13 186** | **13 936** | **54 085** | **57 377** | **657 418** | **735 608** | **1 393 026** |

| Verwaltungsbezirke<br>Gemeinden mit 10 000 und mehr Einwohnern | Von der Wohnbevölkerung standen im Alter von .... Jahren. | | | | | | | | | | | | | | | | |
|---|---|---|---|---|---|---|---|---|---|---|---|---|---|---|---|---|---|
| | unter 6 | | 6 bis unter 14 | | 14 bis unter 16 | | 16 bis unter 18 | | 18 bis unter 20 | | 20 bis unter 21 | | 21 bis unter 25 | | Wohnbevölkerung | | |
| | männlich | weiblich | männlich | weiblich | männlich | weiblich | männlich | weiblich | männlich | weiblich | männlich | weiblich | männlich | weiblich | männlich | weiblich | Zusammen |
| | 1 | 2 | 3 | 4 | 5 | 6 | 7 | 8 | 9 | 10 | 11 | 12 | 13 | 14 | 15 | 16 | 17 |
| Noch: Sachsen | | | | | | | | | | | | | | | | | |
| Stg. Borna | 754 | 724 | 740 | 724 | 194 | 193 | 222 | 193 | 210 | 162 | 101 | 95 | 420 | 372 | 5 499 | 5 479 | 10 978 |
| Amtsh. Borna ohne Stg. Borna | 5 298 | 5 115 | 5 077 | 5 041 | 1 680 | 1 596 | 1 822 | 1 680 | 1 733 | 1 469 | 853 | 759 | 3 415 | 3 036 | 39 490 | 39 740 | 79 230 |
| Stadt Döbeln | 1 198 | 1 143 | 1 341 | 1 285 | 560 | 428 | 517 | 442 | 569 | 407 | 227 | 188 | 845 | 863 | 10 893 | 11 615 | 22 508 |
| Stg. Waldheim | 585 | 588 | 602 | 654 | 236 | 210 | 243 | 197 | 201 | 229 | 80 | 104 | 508 | 453 | 6 269 | 6 125 | 12 394 |
| Amtsh. Döbeln ohne Stg. Waldheim | 5 208 | 5 028 | 5 024 | 5 025 | 1 844 | 1 755 | 2 007 | 1 914 | 1 981 | 1 965 | 958 | 919 | 3 539 | 3 861 | 42 194 | 45 804 | 87 998 |
| Stg. Grimma | 628 | 588 | 622 | 575 | 259 | 226 | 284 | 248 | 269 | 227 | 124 | 96 | 539 | 458 | 5 500 | 5 834 | 11 334 |
| Amtsh. Grimma ohne Stg. Grimma | 5 348 | 5 129 | 4 886 | 4 972 | 1 739 | 1 768 | 1 896 | 1 874 | 1 887 | 1 777 | 886 | 877 | 3 517 | 3 490 | 41 273 | 43 732 | 85 005 |
| Stadt Leipzig | 28 866 | 27 785 | 33 422 | 32 492 | 11 443 | 11 462 | 12 307 | 13 328 | 13 232 | 13 985 | 6 725 | 6 857 | 26 861 | 27 946 | 320 969 | 358 190 | 679 159 |
| Amtsh. Leipzig | 6 696 | 6 516 | 7 028 | 7 080 | 2 366 | 2 291 | 2 523 | 2 554 | 2 628 | 2 510 | 1 287 | 1 233 | 4 606 | 4 793 | 56 179 | 58 280 | 114 459 |
| Stadt Mittweida | 816 | 787 | 934 | 932 | 376 | 311 | 451 | 376 | 816 | 350 | 474 | 149 | 1 359 | 744 | 9 877 | 9 401 | 19 278 |
| Stg. Oschatz | 608 | 586 | 629 | 610 | 228 | 196 | 213 | 191 | 190 | 195 | 99 | 96 | 317 | 377 | 4 870 | 5 560 | 10 430 |
| Amtsh. Oschatz ohne Stg. Oschatz | 3 280 | 3 151 | 3 148 | 3 051 | 1 078 | 1 105 | 1 150 | 1 125 | 1 026 | 981 | 501 | 492 | 1 885 | 2 004 | 23 781 | 25 817 | 49 598 |
| Amtsh. Rochlitz | 6 171 | 6 079 | 6 303 | 6 202 | 2 375 | 2 383 | 2 538 | 2 474 | 2 417 | 2 519 | 1 121 | 1 173 | 4 324 | 4 525 | 51 024 | 55 631 | 106 655 |
| Stadt Wurzen | 921 | 1 000 | 1 033 | 976 | 423 | 319 | 365 | 361 | 341 | 375 | 166 | 181 | 644 | 691 | 8 721 | 9 565 | 18 286 |
| **Kreish. Leipzig** | **66 377** | **64 219** | **70 789** | **69 619** | **24 801** | **24 243** | **26 538** | **26 957** | **27 500** | **27 151** | **13 602** | **13 219** | **52 779** | **53 613** | **626 539** | **680 773** | **1 307 312** |
| Stg. Annaberg | 920 | 800 | 940 | 919 | 423 | 358 | 359 | 371 | 300 | 377 | 119 | 164 | 579 | 740 | 8 359 | 9 845 | 18 204 |
| Amtsh. Annaberg ohne Stg. Annaberg | 5 612 | 5 466 | 5 066 | 5 104 | 1 963 | 1 919 | 1 763 | 1 910 | 1 782 | 1 881 | 827 | 971 | 3 386 | 3 816 | 43 839 | 48 761 | 92 600 |
| Stadt Chemnitz | 16 323 | 15 946 | 18 364 | 18 228 | 6 378 | 6 375 | 6 849 | 7 089 | 6 903 | 7 060 | 3 294 | 3 376 | 13 250 | 13 340 | 157 491 | 174 164 | 331 655 |
| Stg. Limbach | 841 | 844 | 865 | 851 | 334 | 354 | 328 | 432 | 339 | 408 | 191 | 218 | 702 | 831 | 7 904 | 9 140 | 17 044 |
| Lg. Siegmar | 589 | 549 | 542 | 604 | 221 | 209 | 205 | 231 | 226 | 198 | 99 | 116 | 385 | 430 | 4 826 | 5 193 | 10 019 |
| Amtsh. Chemnitz ohne die Stg. bzw. Lg. Limbach u. Siegmar | 6 333 | 6 004 | 6 265 | 6 149 | 2 244 | 2 386 | 2 521 | 2 612 | 2 402 | 2 548 | 1 146 | 1 174 | 4 519 | 4 586 | 51 352 | 55 048 | 106 400 |
| Stg. Frankenberg | 773 | 789 | 698 | 697 | 249 | 251 | 276 | 281 | 308 | 311 | 130 | 136 | 492 | 539 | 6 355 | 7 291 | 13 646 |
| Amtsh. Flöha ohne Stg. Frankenberg | 5 361 | 5 332 | 5 333 | 5 171 | 1 835 | 1 812 | 1 878 | 1 852 | 1 845 | 1 834 | 922 | 852 | 3 384 | 3 570 | 40 951 | 43 897 | 84 848 |
| Stadt Glauchau | 1 409 | 1 399 | 1 397 | 1 302 | 525 | 486 | 544 | 527 | 531 | 573 | 250 | 267 | 1 059 | 1 126 | 12 895 | 14 423 | 27 318 |
| Stg. Hohenstein-Ernstthal | 987 | 952 | 885 | 931 | 280 | 304 | 309 | 374 | 306 | 365 | 154 | 181 | 655 | 741 | 7 860 | 8 894 | 16 754 |
| Stg. Lichtenstein-Callnberg | 776 | 740 | 641 | 653 | 216 | 226 | 215 | 235 | 194 | 255 | 93 | 119 | 439 | 492 | 5 574 | 6 255 | 11 829 |
| Amtsh. Glauchau ohne die Stg. Hohenstein-Ernstthal u. Lichtenstein-Callnberg | 4 630 | 4 316 | 4 464 | 4 480 | 1 685 | 1 626 | 1 697 | 1 718 | 1 684 | 1 602 | 757 | 791 | 3 077 | 3 245 | 36 777 | 38 993 | 75 770 |
| Stg. Olbernhau | 602 | 614 | 648 | 605 | 221 | 195 | 203 | 190 | 191 | 190 | 97 | 93 | 332 | 395 | 4 837 | 5 167 | 10 004 |
| Amtsh. Marienberg ohne Stg. Olbernhau | 3 764 | 3 627 | 3 549 | 3 609 | 1 118 | 1 077 | 1 147 | 1 084 | 1 008 | 1 051 | 497 | 551 | 1 997 | 2 196 | 26 636 | 29 152 | 55 788 |
| Stadt Meerane | 1 192 | 1 186 | 1 218 | 1 155 | 451 | 401 | 451 | 490 | 466 | 500 | 178 | 253 | 828 | 964 | 11 139 | 12 955 | 24 094 |
| Stg. Lugau | 705 | 673 | 681 | 682 | 208 | 200 | 207 | 220 | 212 | 212 | 105 | 114 | 423 | 435 | 5 178 | 5 441 | 10 619 |
| Stg. Oelsnitz i. Erzg. | 1 299 | 1 259 | 1 313 | 1 352 | 370 | 402 | 398 | 381 | 361 | 349 | 172 | 160 | 717 | 635 | 8 964 | 9 302 | 18 266 |
| Stg. Stollberg | 598 | 617 | 614 | 595 | 217 | 201 | 205 | 217 | 212 | 189 | 105 | 92 | 548 | 394 | 5 368 | 5 134 | 10 502 |
| Amtsh. Stollberg ohne die Stg. Lugau, Oelsnitz i. Erzg. u. Stollberg | 2 519 | 2 508 | 2 401 | 2 401 | 793 | 848 | 870 | 907 | 838 | 942 | 432 | 431 | 1 657 | 1 671 | 19 529 | 21 190 | 40 719 |
| **Kreish. Chemnitz** | **55 233** | **53 621** | **55 884** | **55 488** | **19 731** | **19 630** | **20 425** | **21 121** | **20 108** | **20 845** | **9 568** | **10 059** | **38 429** | **40 146** | **465 834** | **510 245** | **976 079** |
| Stadt Aue | 1 225 | 1 114 | 1 176 | 1 188 | 441 | 460 | 488 | 485 | 463 | 447 | 233 | 223 | 952 | 933 | 10 224 | 11 072 | 21 296 |
| Stg. Auerbach | 1 017 | 987 | 1 256 | 1 124 | 456 | 499 | 399 | 452 | 388 | 458 | 180 | 235 | 686 | 819 | 8 963 | 10 445 | 19 408 |
| Stg. Falkenstein | 826 | 840 | 972 | 980 | 352 | 374 | 322 | 424 | 303 | 355 | 138 | 190 | 516 | 629 | 7 157 | 8 469 | 15 626 |
| Stg. Rodewisch | 583 | 548 | 614 | 592 | 210 | 229 | 236 | 248 | 196 | 226 | 97 | 110 | 349 | 477 | 4 877 | 5 695 | 10 572 |
| Amtsh. Auerbach ohne die Stg. Auerbach, Falkenstein u. Rodewisch | 4 773 | 4 696 | 4 670 | 4 744 | 1 646 | 1 810 | 1 753 | 1 881 | 1 565 | 1 822 | 766 | 920 | 3 136 | 3 661 | 38 123 | 43 381 | 81 504 |
| Stadt Crimmitschau | 1 322 | 1 288 | 1 234 | 1 215 | 464 | 483 | 494 | 554 | 439 | 568 | 206 | 290 | 930 | 1 085 | 12 334 | 14 785 | 27 119 |
| Stg. Oelsnitz | 870 | 884 | 947 | 911 | 365 | 383 | 359 | 381 | 334 | 395 | 157 | 191 | 626 | 783 | 7 907 | 9 131 | 17 038 |
| Amtsh. Oelsnitz ohne Stg. Oelsnitz | 3 148 | 3 048 | 2 982 | 3 044 | 1 103 | 1 142 | 1 246 | 1 291 | 1 195 | 1 323 | 528 | 621 | 2 266 | 2 552 | 26 854 | 29 781 | 56 635 |
| Stadt Plauen | 5 293 | 5 133 | 6 677 | 6 344 | 2 361 | 2 437 | 2 416 | 2 549 | 2 073 | 2 516 | 957 | 1 305 | 3 488 | 4 764 | 50 586 | 60 850 | 111 436 |
| Amtsh. Plauen | 3 476 | 3 468 | 3 692 | 3 628 | 1 346 | 1 356 | 1 401 | 1 479 | 1 347 | 1 470 | 611 | 696 | 2 547 | 2 857 | 30 808 | 34 444 | 65 252 |
| Stadt Reichenbach | 1 580 | 1 474 | 1 456 | 1 525 | 583 | 615 | 626 | 626 | 569 | 675 | 282 | 327 | 1 140 | 1 306 | 14 255 | 16 607 | 30 862 |
| Stg. Schwarzenberg | 672 | 714 | 677 | 694 | 257 | 292 | 240 | 263 | 227 | 246 | 115 | 108 | 466 | 460 | 5 514 | 5 951 | 11 465 |
| Amtsh. Schwarzenberg ohne Stg. Schwarzenberg | 7 651 | 7 369 | 7 170 | 7 188 | 2 502 | 2 581 | 2 571 | 2 673 | 2 482 | 2 602 | 1 172 | 1 242 | 4 947 | 5 091 | 56 627 | 62 414 | 119 041 |
| Stadt Werdau | 1 048 | 1 050 | 1 136 | 1 100 | 380 | 377 | 409 | 382 | 428 | 391 | 163 | 212 | 742 | 831 | 9 825 | 11 222 | 21 047 |
| Amtsh. Werdau | 2 789 | 2 730 | 2 825 | 2 795 | 993 | 1 032 | 1 037 | 1 072 | 1 012 | 1 000 | 414 | 549 | 1 872 | 2 069 | 23 264 | 25 442 | 48 706 |
| Stadt Zwickau | 4 190 | 4 063 | 4 269 | 4 229 | 1 482 | 1 490 | 1 596 | 1 633 | 1 493 | 1 577 | 681 | 766 | 3 391 | 3 131 | 38 541 | 41 817 | 80 358 |
| Stg. Planitz | 1 431 | 1 403 | 1 362 | 1 406 | 427 | 457 | 504 | 472 | 469 | 519 | 233 | 250 | 963 | 1 039 | 11 456 | 12 548 | 24 004 |
| Amtsh. Zwickau ohne Stg. Planitz | 5 583 | 5 369 | 5 484 | 5 375 | 1 822 | 1 879 | 1 948 | 1 923 | 1 842 | 1 960 | 905 | 1 007 | 3 676 | 3 923 | 44 955 | 48 424 | 93 379 |
| **Kreish. Zwickau** | **47 477** | **46 178** | **48 599** | **48 082** | **17 190** | **17 896** | **18 045** | **18 788** | **16 825** | **18 550** | **7 838** | **9 242** | **32 693** | **36 410** | **402 270** | **452 478** | **854 748** |
| Stadt Bautzen | 1 929 | 1 861 | 2 318 | 2 037 | 894 | 750 | 890 | 734 | 890 | 705 | 517 | 388 | 1 945 | 1 544 | 20 135 | 20 200 | 40 335 |
| Amtsh. Bautzen | 6 628 | 6 426 | 6 849 | 6 521 | 2 168 | 2 158 | 2 230 | 2 188 | 2 098 | 2 056 | 1 055 | 997 | 4 171 | 4 363 | 51 407 | 55 194 | 106 601 |
| Stg. Kamenz | 599 | 627 | 669 | 695 | 257 | 216 | 230 | 188 | 202 | 179 | 83 | 93 | 387 | 442 | 5 383 | 5 782 | 11 165 |
| Amtsh. Kamenz ohne Stg. Kamenz | 4 049 | 3 990 | 3 931 | 3 931 | 1 417 | 1 433 | 1 394 | 1 437 | 1 371 | 1 349 | 642 | 665 | 2 624 | 2 650 | 31 881 | 34 460 | 66 341 |

| Verwaltungsbezirke<br>Gemeinden mit 10 000 und mehr Einwohnern | Von der Wohnbevölkerung standen im Alter von .... Jahren | | | | | | | | | | | | | | | | |
|---|---|---|---|---|---|---|---|---|---|---|---|---|---|---|---|---|---|
| | unter 6 | | 6 bis unter 14 | | 14 bis unter 16 | | 16 bis unter 18 | | 18 bis unter 20 | | 20 bis unter 21 | | 21 bis unter 25 | | Wohnbevölkerung | | |
| | männlich | weiblich | männlich | weiblich | männlich | weiblich | männlich | weiblich | männlich | weiblich | männlich | weiblich | männlich | weiblich | männlich | weiblich | Zusammen |
| | 1 | 2 | 3 | 4 | 5 | 6 | 7 | 8 | 9 | 10 | 11 | 12 | 13 | 14 | 15 | 16 | 17 |
| Noch: Sachsen | | | | | | | | | | | | | | | | | |
| Stg. Löbau | 626 | 595 | 699 | 601 | 248 | 182 | 248 | 251 | 339 | 226 | 154 | 118 | 526 | 528 | 6 075 | 6 560 | 12 635 |
| Stg. Neugersdorf | 505 | 528 | 470 | 515 | 167 | 166 | 196 | 219 | 183 | 203 | 75 | 118 | 354 | 453 | 5 100 | 6 065 | 11 165 |
| Amtsh. Löbau ohne die Stg. Löbau u. Neugersdorf | 4 826 | 4 773 | 4 661 | 4 632 | 1 582 | 1 705 | 1 652 | 1 723 | 1 621 | 1 807 | 797 | 867 | 3 221 | 3 339 | 40 420 | 45 558 | 85 978 |
| Stadt Zittau | 1 809 | 1 805 | 1 844 | 1 901 | 652 | 654 | 703 | 764 | 682 | 824 | 352 | 389 | 1 320 | 1 587 | 17 596 | 20 757 | 38 353 |
| Amtsh. Zittau | 5 164 | 5 004 | 4 610 | 4 610 | 1 659 | 1 595 | 1 812 | 1 712 | 1 698 | 1 753 | 844 | 936 | 3 393 | 3 658 | 42 033 | 46 549 | 88 582 |
| **Kreish. Bautzen** | **26 135** | **25 609** | **26 051** | **25 443** | **9 044** | **8 859** | **9 355** | **9 216** | **9 084** | **9 102** | **4 519** | **4 571** | **17 941** | **18 564** | **220 030** | **241 125** | **461 155** |
| **Land Sachsen** | **264 766** | **256 334** | **275 879** | **270 848** | **96 939** | **95 893** | **101 775** | **104 126** | **100 720** | **103 799** | **48 713** | **51 027** | **195 927** | **206 110** | **2 372 091** | **2 620 229** | **4 992 320** |
| **IV. Württemberg** | | | | | | | | | | | | | | | | | |
| Oberamt Backnang | 1 882 | 1 822 | 2 068 | 2 096 | 708 | 687 | 706 | 614 | 601 | 572 | 324 | 302 | 1 078 | 1 070 | 14 628 | 15 415 | 30 043 |
| Oberamt Besigheim | 1 862 | 1 935 | 1 999 | 2 039 | 739 | 711 | 721 | 719 | 718 | 641 | 326 | 310 | 1 265 | 1 104 | 15 464 | 16 375 | 31 839 |
| Oberamt Böblingen | 1 847 | 1 777 | 2 052 | 2 117 | 654 | 736 | 705 | 703 | 729 | 669 | 352 | 325 | 1 243 | 1 200 | 15 259 | 16 505 | 31 764 |
| Oberamt Brackenheim | 1 518 | 1 521 | 1 639 | 1 585 | 513 | 561 | 529 | 559 | 531 | 432 | 225 | 211 | 846 | 809 | 11 670 | 12 481 | 24 151 |
| Stg. Eßlingen | 1 941 | 1 807 | 2 346 | 2 182 | 772 | 794 | 949 | 879 | 1 074 | 844 | 535 | 466 | 1 998 | 1 638 | 20 103 | 20 459 | 40 562 |
| Oberamt Eßlingen ohne Stg. Eßlingen | 1 639 | 1 602 | 1 866 | 1 834 | 614 | 617 | 672 | 679 | 615 | 598 | 293 | 277 | 1 158 | 989 | 13 180 | 13 868 | 27 048 |
| Stg. Böckingen | 646 | 647 | 831 | 813 | 329 | 314 | 321 | 288 | 273 | 268 | 138 | 129 | 438 | 456 | 5 704 | 5 889 | 11 593 |
| Stg. Heilbronn | 2 251 | 2 186 | 2 445 | 2 473 | 938 | 905 | 1 006 | 1 038 | 939 | 1 076 | 499 | 547 | 1 829 | 1 960 | 21 515 | 24 005 | 45 520 |
| Oberamt Heilbronn ohne die Stg. Böckingen u. Heilbronn | 1 512 | 1 412 | 1 712 | 1 696 | 580 | 614 | 592 | 591 | 600 | 488 | 284 | 215 | 1 031 | 872 | 12 235 | 12 425 | 24 660 |
| Oberamt Leonberg | 2 226 | 2 216 | 2 648 | 2 510 | 894 | 924 | 867 | 885 | 865 | 837 | 445 | 413 | 1 636 | 1 369 | 18 532 | 19 581 | 38 113 |
| Stg. Ludwigsburg | 1 325 | 1 283 | 1 675 | 1 568 | 537 | 542 | 594 | 644 | 751 | 612 | 445 | 282 | 1 975 | 1 171 | 14 973 | 14 021 | 28 994 |
| Stg. Zuffenhausen | 711 | 672 | 985 | 1 000 | 337 | 386 | 380 | 350 | 402 | 359 | 209 | 172 | 656 | 574 | 7 618 | 7 837 | 15 455 |
| Oberamt Ludwigsburg ohne die Stg. Ludwigsburg u. Zuffenhausen | 1 965 | 1 910 | 2 299 | 2 338 | 757 | 798 | 819 | 730 | 839 | 733 | 368 | 335 | 1 502 | 1 303 | 17 266 | 17 513 | 34 779 |
| Oberamt Marbach | 1 637 | 1 629 | 1 745 | 1 737 | 570 | 589 | 623 | 522 | 571 | 486 | 284 | 245 | 1 021 | 919 | 13 058 | 13 443 | 26 501 |
| Oberamt Maulbronn | 1 783 | 1 778 | 1 851 | 1 777 | 666 | 602 | 641 | 604 | 531 | 522 | 248 | 223 | 954 | 982 | 13 360 | 14 107 | 27 467 |
| Oberamt Neckarsulm | 2 057 | 2 126 | 2 281 | 2 380 | 778 | 743 | 768 | 731 | 821 | 638 | 395 | 303 | 1 555 | 1 151 | 16 995 | 17 232 | 34 227 |
| Oberamt Stuttgart, Stadt | 13 427 | 12 803 | 18 014 | 17 474 | 6 259 | 6 048 | 6 816 | 7 174 | 7 714 | 8 107 | 3 887 | 4 116 | 14 930 | 14 877 | 162 589 | 179 378 | 341 967 |
| Stg. Feuerbach | 763 | 714 | 1 149 | 1 168 | 381 | 365 | 411 | 421 | 450 | 424 | 233 | 197 | 829 | 676 | 8 734 | 8 883 | 17 617 |
| Oberamt Stuttgart, Amt ohne Stg. Feuerbach | 2 739 | 2 703 | 3 205 | 3 153 | 1 075 | 1 068 | 1 171 | 1 059 | 1 174 | 984 | 614 | 467 | 2 217 | 1 800 | 23 534 | 24 174 | 47 708 |
| Oberamt Vaihingen Enz | 1 366 | 1 337 | 1 424 | 1 433 | 494 | 477 | 486 | 496 | 451 | 430 | 220 | 173 | 827 | 805 | 10 674 | 11 270 | 21 944 |
| Oberamt Waiblingen | 2 689 | 2 578 | 3 118 | 3 171 | 1 104 | 1 028 | 1 140 | 1 032 | 1 069 | 920 | 507 | 447 | 1 746 | 1 713 | 22 809 | 24 131 | 46 940 |
| Oberamt Weinsberg | 1 611 | 1 628 | 1 620 | 1 645 | 554 | 465 | 475 | 437 | 429 | 378 | 224 | 172 | 812 | 781 | 11 596 | 12 079 | 23 675 |
| **Neckarkreis** | **49 397** | **48 086** | **58 972** | **58 189** | **20 253** | **19 974** | **21 392** | **21 155** | **22 147** | **21 018** | **11 055** | **10 327** | **41 546** | **38 219** | **471 496** | **501 071** | **972 567** |
| Stg. Ebingen | 671 | 592 | 784 | 794 | 262 | 302 | 285 | 295 | 249 | 286 | 110 | 154 | 421 | 493 | 5 617 | 6 511 | 12 128 |
| Oberamt Balingen ohne Stg. Ebingen | 2 346 | 2 227 | 2 612 | 2 542 | 846 | 892 | 883 | 843 | 803 | 843 | 339 | 424 | 1 381 | 1 445 | 17 938 | 19 619 | 37 557 |
| Oberamt Calw | 1 873 | 1 715 | 2 022 | 1 978 | 768 | 651 | 701 | 673 | 561 | 595 | 213 | 285 | 991 | 1 089 | 13 763 | 15 378 | 29 141 |
| Oberamt Freudenstadt | 2 383 | 2 235 | 2 723 | 2 660 | 886 | 830 | 837 | 847 | 787 | 749 | 311 | 375 | 1 285 | 1 336 | 17 778 | 19 531 | 37 309 |
| Oberamt Herrenberg | 1 655 | 1 605 | 1 764 | 1 859 | 509 | 596 | 578 | 562 | 508 | 479 | 239 | 235 | 817 | 909 | 11 783 | 13 299 | 25 082 |
| Oberamt Horb | 1 225 | 1 188 | 1 528 | 1 455 | 407 | 455 | 377 | 434 | 332 | 407 | 145 | 211 | 591 | 684 | 9 215 | 10 750 | 19 965 |
| Oberamt Nagold | 1 695 | 1 766 | 1 789 | 1 838 | 665 | 661 | 609 | 577 | 517 | 442 | 246 | 233 | 800 | 934 | 12 118 | 13 821 | 25 939 |
| Oberamt Neuenbürg | 2 300 | 2 113 | 2 359 | 2 349 | 831 | 863 | 888 | 818 | 791 | 881 | 350 | 455 | 1 331 | 1 607 | 17 399 | 18 979 | 36 378 |
| Oberamt Nürtingen | 2 006 | 2 017 | 2 229 | 2 248 | 814 | 818 | 821 | 862 | 721 | 674 | 327 | 303 | 1 171 | 1 266 | 15 773 | 17 597 | 33 370 |
| Stg. Schramberg | 629 | 619 | 747 | 769 | 221 | 218 | 251 | 248 | 296 | 252 | 135 | 116 | 527 | 473 | 5 900 | 6 213 | 12 113 |
| Oberamt Oberndorf ohne Stg. Schramberg | 1 818 | 1 819 | 2 035 | 2 107 | 621 | 669 | 632 | 623 | 554 | 584 | 272 | 256 | 1 016 | 922 | 13 440 | 14 156 | 27 596 |
| Stg. Reutlingen | 1 427 | 1 316 | 1 683 | 1 657 | 762 | 572 | 737 | 726 | 734 | 729 | 332 | 335 | 1 154 | 1 311 | 14 286 | 16 215 | 30 501 |
| Oberamt Reutlingen ohne Stg. Reutlingen | 1 786 | 1 688 | 1 990 | 1 937 | 698 | 669 | 695 | 705 | 631 | 693 | 290 | 318 | 1 030 | 1 123 | 13 844 | 15 494 | 29 338 |
| Oberamt Rottenburg | 1 870 | 1 790 | 2 001 | 2 064 | 727 | 703 | 686 | 650 | 558 | 586 | 257 | 260 | 991 | 971 | 13 836 | 15 397 | 29 233 |
| Stg. Rottweil | 486 | 503 | 677 | 585 | 303 | 233 | 311 | 246 | 250 | 220 | 103 | 112 | 347 | 374 | 4 982 | 5 574 | 10 556 |
| Stg. Schwenningen | 847 | 799 | 1 203 | 1 113 | 430 | 422 | 540 | 447 | 551 | 415 | 254 | 209 | 1 028 | 811 | 9 879 | 9 099 | 18 978 |
| Oberamt Rottweil ohne die Stg. Rottweil und Schwenningen | 1 398 | 1 325 | 1 606 | 1 569 | 473 | 535 | 486 | 442 | 455 | 409 | 212 | 201 | 783 | 716 | 10 386 | 10 930 | 21 316 |
| Oberamt Spaichingen | 1 241 | 1 133 | 1 283 | 1 365 | 436 | 427 | 430 | 400 | 358 | 345 | 146 | 155 | 622 | 678 | 8 807 | 9 691 | 18 498 |
| Oberamt Sulz | 1 201 | 1 189 | 1 361 | 1 395 | 391 | 417 | 430 | 380 | 322 | 377 | 155 | 158 | 580 | 647 | 8 970 | 9 831 | 18 801 |
| Stg. Tübingen | 837 | 895 | 985 | 1 025 | 383 | 373 | 428 | 471 | 1 038 | 485 | 537 | 233 | 1 595 | 830 | 10 213 | 10 063 | 20 276 |
| Oberamt Tübingen ohne Stg. Tübingen | 1 633 | 1 619 | 1 947 | 1 917 | 676 | 694 | 682 | 698 | 682 | 621 | 274 | 287 | 1 059 | 1 128 | 13 469 | 14 825 | 28 294 |
| Stg. Tuttlingen | 729 | 706 | 921 | 933 | 382 | 353 | 388 | 358 | 329 | 343 | 157 | 166 | 568 | 685 | 7 898 | 8 383 | 16 281 |
| Oberamt Tuttlingen ohne Stg. Tuttlingen | 1 388 | 1 320 | 1 521 | 1 492 | 497 | 516 | 507 | 505 | 469 | 434 | 214 | 218 | 829 | 788 | 10 611 | 10 992 | 21 603 |
| Oberamt Urach | 2 187 | 2 105 | 2 378 | 2 327 | 765 | 786 | 813 | 815 | 728 | 783 | 326 | 365 | 1 188 | 1 392 | 16 413 | 18 842 | 35 255 |
| **Schwarzwaldkreis** | **35 631** | **34 284** | **40 148** | **39 978** | **13 753** | **13 655** | **13 996** | **13 635** | **13 224** | **12 632** | **5 944** | **6 064** | **22 105** | **22 612** | **284 318** | **311 190** | **595 508** |
| Stg. Aalen | 762 | 721 | 836 | 817 | 274 | 268 | 276 | 273 | 205 | 227 | 91 | 97 | 338 | 415 | 5 761 | 6 410 | 12 171 |
| Oberamt Aalen ohne Stg. Aalen | 1 780 | 1 712 | 1 848 | 1 927 | 569 | 596 | 580 | 475 | 485 | 473 | 209 | 204 | 805 | 725 | 11 810 | 12 435 | 24 245 |
| Oberamt Crailsheim | 1 948 | 1 782 | 2 089 | 1 993 | 646 | 598 | 540 | 549 | 458 | 468 | 189 | 202 | 763 | 811 | 13 270 | 14 003 | 27 273 |
| Oberamt Ellwangen | 2 271 | 2 192 | 2 772 | 2 535 | 826 | 797 | 787 | 684 | 634 | 589 | 256 | 274 | 895 | 972 | 15 498 | 16 356 | 31 854 |
| Oberamt Gaildorf | 1 570 | 1 408 | 1 555 | 1 562 | 467 | 493 | 450 | 447 | 347 | 392 | 186 | 178 | 598 | 691 | 10 381 | 11 252 | 21 633 |

| Verwaltungsbezirke Gemeinden mit 10 000 und mehr Einwohnern | Von der Wohnbevölkerung standen im Alter von .... Jahren | | | | | | | | | | | | | | | | |
|---|---|---|---|---|---|---|---|---|---|---|---|---|---|---|---|---|---|
| | unter 6 | | 6 bis unter 14 | | 14 bis unter 16 | | 16 bis unter 18 | | 18 bis unter 20 | | 20 bis unter 21 | | 21 bis unter 25 | | Wohnbevölkerung | | |
| | männlich | weiblich | männlich | weiblich | männlich | weiblich | männlich | weiblich | männlich | weiblich | männlich | weiblich | männlich | weiblich | männlich | weiblich | Zusammen |
| | 1 | 2 | 3 | 4 | 5 | 6 | 7 | 8 | 9 | 10 | 11 | 12 | 13 | 14 | 15 | 16 | 17 |
| Noch: Württemberg | | | | | | | | | | | | | | | | | |
| Oberamt Gerabronn | 1 595 | 1 562 | 1 741 | 1 639 | 527 | 548 | 575 | 546 | 533 | 461 | 219 | 200 | 838 | 942 | 13 033 | 13 683 | 26 716 |
| Stg. Gmünd | 1 014 | 976 | 1 267 | 1 207 | 457 | 501 | 510 | 485 | 489 | 520 | 221 | 267 | 649 | 912 | 9 214 | 11 192 | 20 406 |
| Oberamt Gmünd ohne Stg. Gmünd | 1 562 | 1 655 | 1 900 | 1 906 | 668 | 575 | 613 | 597 | 507 | 559 | 235 | 282 | 809 | 929 | 11 466 | 12 768 | 24 234 |
| Oberamt Hall | 1 785 | 1 630 | 1 837 | 1 779 | 675 | 595 | 671 | 600 | 541 | 523 | 239 | 240 | 970 | 929 | 13 818 | 14 582 | 28 400 |
| Stg. Heidenheim | 1 149 | 1 091 | 1 231 | 1 236 | 471 | 442 | 487 | 410 | 406 | 385 | 174 | 212 | 632 | 777 | 9 197 | 10 166 | 19 363 |
| Oberamt Heidenheim ohne Stg. Heidenheim | 1 993 | 2 015 | 2 017 | 2 153 | 635 | 673 | 652 | 611 | 554 | 522 | 205 | 256 | 849 | 1 045 | 13 635 | 15 584 | 29 219 |
| Oberamt Künzelsau | 1 689 | 1 670 | 1 860 | 1 741 | 606 | 534 | 541 | 544 | 471 | 449 | 215 | 194 | 840 | 755 | 12 543 | 13 005 | 25 548 |
| Oberamt Mergentheim | 1 637 | 1 611 | 1 842 | 1 739 | 595 | 560 | 629 | 566 | 607 | 499 | 310 | 270 | 987 | 1 013 | 13 499 | 14 168 | 27 667 |
| Oberamt Neresheim | 1 608 | 1 624 | 1 631 | 1 627 | 490 | 481 | 445 | 446 | 369 | 349 | 174 | 163 | 585 | 618 | 10 120 | 10 840 | 20 960 |
| Oberamt Öhringen | 1 822 | 1 683 | 1 800 | 1 759 | 580 | 583 | 625 | 520 | 523 | 458 | 262 | 225 | 936 | 880 | 13 525 | 13 648 | 27 173 |
| Oberamt Schorndorf | 1 838 | 1 733 | 1 971 | 1 955 | 649 | 653 | 702 | 609 | 586 | 581 | 315 | 248 | 939 | 1 019 | 13 824 | 15 113 | 28 937 |
| Oberamt Welzheim | 1 436 | 1 421 | 1 739 | 1 750 | 568 | 532 | 537 | 492 | 477 | 421 | 211 | 236 | 731 | 748 | 10 905 | 11 761 | 22 666 |
| **Jagstkreis** | **27 459** | **26 486** | **29 936** | **29 325** | **9 703** | **9 429** | **9 620** | **8 854** | **8 192** | **7 876** | **3 711** | **3 748** | **13 164** | **14 181** | **201 499** | **216 966** | **418 465** |
| St. Biberach Riß | 552 | 505 | 578 | 634 | 215 | 207 | 203 | 214 | 155 | 211 | 70 | 99 | 303 | 420 | 4 590 | 5 475 | 10 065 |
| Oberamt Biberach ohne Stg. Biberach Riß | 2 082 | 2 055 | 2 352 | 2 438 | 724 | 673 | 692 | 614 | 577 | 569 | 264 | 259 | 907 | 967 | 14 219 | 15 176 | 29 395 |
| Oberamt Blaubeuren | 1 501 | 1 482 | 1 678 | 1 692 | 531 | 525 | 592 | 494 | 424 | 448 | 188 | 232 | 737 | 797 | 10 810 | 12 032 | 22 842 |
| Oberamt Ehingen | 1 931 | 1 891 | 2 291 | 2 063 | 678 | 756 | 631 | 624 | 541 | 580 | 203 | 237 | 858 | 894 | 13 565 | 14 998 | 28 563 |
| Stg. Geislingen Steige | 653 | 642 | 815 | 818 | 328 | 289 | 321 | 296 | 277 | 293 | 126 | 116 | 457 | 464 | 6 582 | 7 180 | 13 762 |
| Oberamt Geislingen ohne Stg. Geislingen Steige | 1 726 | 1 688 | 1 936 | 2 005 | 597 | 671 | 646 | 663 | 576 | 590 | 261 | 295 | 940 | 964 | 12 989 | 14 804 | 27 793 |
| Stg. Göppingen | 1 020 | 942 | 1 209 | 1 156 | 444 | 411 | 481 | 513 | 475 | 572 | 184 | 239 | 794 | 944 | 10 346 | 11 671 | 22 017 |
| Oberamt Göppingen ohne Stg. Göppingen | 2 653 | 2 479 | 3 025 | 3 011 | 1 083 | 1 001 | 1 136 | 979 | 954 | 954 | 491 | 452 | 1 677 | 1 656 | 20 982 | 22 459 | 43 441 |
| Stg. Kirchheim Teck | 529 | 482 | 650 | 591 | 274 | 205 | 230 | 229 | 216 | 254 | 87 | 108 | 278 | 397 | 4 672 | 5 385 | 10 057 |
| Oberamt Kirchheim ohne Stg. Kirchheim Teck | 1 430 | 1 452 | 1 549 | 1 528 | 504 | 536 | 510 | 495 | 430 | 455 | 171 | 203 | 732 | 838 | 10 796 | 12 036 | 22 832 |
| Oberamt Laupheim | 2 018 | 2 013 | 2 227 | 2 358 | 702 | 695 | 669 | 656 | 580 | 595 | 274 | 261 | 1 023 | 989 | 14 138 | 15 287 | 29 425 |
| Oberamt Leutkirch | 1 895 | 1 796 | 2 151 | 2 245 | 678 | 677 | 636 | 645 | 609 | 555 | 297 | 290 | 1 050 | 1 009 | 13 996 | 14 620 | 28 616 |
| Oberamt Münsingen | 1 637 | 1 645 | 1 720 | 1 765 | 467 | 548 | 469 | 526 | 434 | 458 | 191 | 227 | 723 | 769 | 11 570 | 12 950 | 24 520 |
| Stg. Ravensburg | 931 | 927 | 983 | 990 | 358 | 392 | 405 | 393 | 316 | 388 | 155 | 195 | 566 | 678 | 7 765 | 9 247 | 17 012 |
| Oberamt Ravensburg ohne Stg. Ravensburg | 2 207 | 2 028 | 2 590 | 2 397 | 824 | 796 | 789 | 673 | 735 | 630 | 350 | 320 | 1 252 | 1 096 | 16 966 | 16 439 | 33 405 |
| Oberamt Riedlingen | 1 815 | 1 740 | 2 079 | 2 019 | 588 | 613 | 621 | 554 | 481 | 528 | 230 | 234 | 828 | 910 | 12 799 | 13 917 | 26 716 |
| Oberamt Saulgau | 2 057 | 1 885 | 2 169 | 2 147 | 717 | 742 | 699 | 624 | 588 | 557 | 283 | 261 | 999 | 932 | 14 763 | 15 724 | 30 487 |
| Stg. Friedrichshafen | 612 | 595 | 670 | 665 | 217 | 216 | 222 | 262 | 300 | 223 | 151 | 107 | 565 | 359 | 5 744 | 5 545 | 11 289 |
| Oberamt Tettnang ohne Stg. Friedrichshafen | 1 511 | 1 476 | 1 703 | 1 750 | 592 | 540 | 538 | 504 | 572 | 450 | 282 | 217 | 980 | 799 | 12 371 | 12 088 | 24 459 |
| Stg. Ulm | 2 854 | 2 763 | 3 442 | 3 294 | 1 137 | 1 157 | 1 220 | 1 238 | 1 290 | 1 282 | 600 | 622 | 2 501 | 2 192 | 27 697 | 29 730 | 57 427 |
| Oberamt Ulm ohne Stg. Ulm | 1 469 | 1 465 | 1 502 | 1 599 | 441 | 473 | 470 | 426 | 364 | 440 | 165 | 180 | 710 | 707 | 9 838 | 10 945 | 20 783 |
| Oberamt Waldsee | 1 957 | 1 921 | 2 165 | 2 285 | 701 | 690 | 716 | 707 | 593 | 574 | 260 | 264 | 1 079 | 1 012 | 14 962 | 15 766 | 30 728 |
| Oberamt Wangen | 1 668 | 1 668 | 2 046 | 1 988 | 732 | 630 | 674 | 652 | 637 | 579 | 301 | 267 | 1 122 | 1 048 | 14 034 | 14 027 | 28 061 |
| **Donaukreis** | **36 708** | **35 540** | **41 530** | **41 438** | **13 532** | **13 443** | **13 570** | **12 981** | **12 124** | **12 185** | **5 584** | **5 685** | **21 081** | **20 841** | **286 194** | **307 501** | **593 695** |
| **Land Württemberg** | **149 195** | **144 396** | **170 586** | **168 930** | **57 241** | **56 501** | **58 578** | **56 625** | **55 687** | **53 711** | **26 294** | **25 824** | **97 896** | **95 853** | **1 243 507** | **1 336 728** | **2 580 235** |
| **V. Baden** | | | | | | | | | | | | | | | | | |
| Amtsbez. Donaueschingen | 2 578 | 2 544 | 2 509 | 2 420 | 856 | 835 | 840 | 832 | 877 | 715 | 431 | 320 | 1 614 | 1 386 | 19 642 | 20 063 | 39 705 |
| Amtsbez. Engen | 1 551 | 1 478 | 1 603 | 1 393 | 520 | 503 | 520 | 471 | 428 | 384 | 235 | 163 | 833 | 686 | 11 445 | 11 333 | 22 778 |
| Stg. Konstanz | 1 463 | 1 458 | 1 595 | 1 602 | 562 | 539 | 660 | 661 | 687 | 697 | 392 | 396 | 1 444 | 1 395 | 14 661 | 16 591 | 31 252 |
| Stg. Singen am Hohentwiel | 657 | 607 | 761 | 777 | 245 | 228 | 267 | 230 | 313 | 228 | 134 | 118 | 496 | 451 | 5 904 | 5 566 | 11 470 |
| Amtsbez. Konstanz ohne die Stg. Konstanz u. Singen am Hohentwiel | 2 066 | 2 114 | 2 079 | 2 137 | 746 | 673 | 741 | 712 | 700 | 675 | 323 | 295 | 1 223 | 1 165 | 16 532 | 17 457 | 33 989 |
| Amtsbez. Meßkirch | 1 031 | 1 060 | 1 032 | 989 | 350 | 303 | 342 | 324 | 286 | 313 | 111 | 165 | 525 | 650 | 7 121 | 7 767 | 14 888 |
| Amtsbez. Pfullendorf | 671 | 669 | 711 | 691 | 262 | 287 | 229 | 259 | 241 | 205 | 108 | 92 | 397 | 357 | 5 201 | 5 367 | 10 568 |
| Amtsbez. Säckingen | 1 657 | 1 569 | 1 533 | 1 578 | 505 | 531 | 559 | 548 | 534 | 480 | 270 | 248 | 1 130 | 975 | 12 380 | 12 855 | 25 235 |
| Amtsbez. Stockach | 1 304 | 1 294 | 1 279 | 1 283 | 428 | 464 | 431 | 402 | 365 | 375 | 188 | 165 | 691 | 649 | 9 563 | 9 963 | 19 526 |
| Amtsbez. Überlingen | 1 782 | 1 738 | 2 103 | 1 929 | 719 | 682 | 699 | 639 | 666 | 573 | 302 | 266 | 1 146 | 964 | 14 681 | 14 894 | 29 575 |
| Stg. Villingen | 744 | 737 | 802 | 792 | 311 | 297 | 340 | 328 | 354 | 324 | 192 | 146 | 661 | 540 | 6 997 | 6 985 | 13 982 |
| Amtsbez. Villingen ohne Stg. Villingen | 2 181 | 2 068 | 2 283 | 2 308 | 826 | 904 | 835 | 864 | 875 | 808 | 464 | 367 | 1 621 | 1 366 | 16 982 | 17 513 | 34 495 |
| Amtsbez. Waldshut | 3 596 | 3 451 | 3 271 | 3 365 | 1 094 | 1 064 | 1 029 | 1 014 | 912 | 925 | 505 | 446 | 1 855 | 1 606 | 24 636 | 25 409 | 50 045 |
| **Ldk.-Bez. Konstanz** | **21 281** | **20 787** | **21 561** | **21 264** | **7 424** | **7 310** | **7 492** | **7 284** | **7 238** | **6 702** | **3 655** | **3 187** | **13 636** | **12 190** | **165 745** | **171 763** | **337 508** |
| Amtsbez. Emmendingen | 3 961 | 3 940 | 3 788 | 3 874 | 1 298 | 1 374 | 1 254 | 1 268 | 1 179 | 1 176 | 487 | 589 | 1 935 | 2 138 | 28 515 | 31 270 | 59 785 |
| Stg. Freiburg | 4 241 | 4 026 | 4 312 | 4 400 | 1 660 | 1 564 | 1 951 | 1 973 | 2 351 | 2 324 | 1 209 | 1 150 | 3 713 | 4 029 | 41 800 | 48 675 | 90 475 |
| Amtsbez. Freiburg ohne Stg. Freiburg | 2 961 | 2 856 | 2 921 | 2 870 | 976 | 1 028 | 908 | 1 007 | 961 | 896 | 452 | 433 | 1 559 | 1 503 | 21 520 | 22 499 | 44 019 |
| Amtsbez. Kehl | 1 816 | 1 748 | 1 756 | 1 789 | 657 | 631 | 655 | 601 | 616 | 614 | 273 | 298 | 1 112 | 1 148 | 15 462 | 16 093 | 31 555 |
| Stg. Lahr | 678 | 713 | 825 | 772 | 337 | 279 | 331 | 321 | 261 | 345 | 128 | 158 | 429 | 563 | 6 504 | 7 571 | 14 075 |
| Amtsbez. Lahr ohne Stg. Lahr | 3 257 | 3 146 | 3 233 | 3 266 | 1 130 | 1 142 | 1 075 | 1 056 | 894 | 945 | 447 | 483 | 1 578 | 1 796 | 23 316 | 25 543 | 48 859 |
| Stg. Lörrach | 847 | 825 | 805 | 842 | 300 | 300 | 308 | 343 | 302 | 340 | 171 | 186 | 593 | 682 | 7 605 | 8 406 | 16 011 |

| Verwaltungsbezirke Gemeinden mit 10 000 und mehr Einwohnern | Von der Wohnbevölkerung standen im Alter von .... Jahren | | | | | | | | | | | | | | | | |
|---|---|---|---|---|---|---|---|---|---|---|---|---|---|---|---|---|---|
| | unter 6 | | 6 bis unter 14 | | 14 bis unter 16 | | 16 bis unter 18 | | 18 bis unter 20 | | 20 bis unter 21 | | 21 bis unter 25 | | Wohnbevölkerung | | |
| | männlich | weiblich | männlich | weiblich | männlich | weiblich | männlich | weiblich | männlich | weiblich | männlich | weiblich | männlich | weiblich | männlich | weiblich | Zusammen |
| | 1 | 2 | 3 | 4 | 5 | 6 | 7 | 8 | 9 | 10 | 11 | 12 | 13 | 14 | 15 | 16 | 17 |
| Noch: Baden | | | | | | | | | | | | | | | | | |
| Amtsbez. Lörrach ohne Stg. Lörrach | 2 261 | 2 333 | 2 432 | 2 388 | 806 | 802 | 803 | 770 | 839 | 674 | 430 | 315 | 1 597 | 1 204 | 19 405 | 19 050 | 38 455 |
| Amtsbez. Müllheim | 1 290 | 1 280 | 1 312 | 1 259 | 394 | 397 | 434 | 460 | 425 | 415 | 214 | 219 | 857 | 834 | 10 564 | 11 056 | 21 620 |
| Amtsbez. Neustadt | 1 948 | 1 828 | 1 655 | 1 630 | 574 | 541 | 585 | 514 | 577 | 579 | 272 | 277 | 1 130 | 1 036 | 13 475 | 13 766 | 27 241 |
| Amtsbez. Oberkirch | 1 406 | 1 416 | 1 416 | 1 426 | 448 | 448 | 458 | 485 | 426 | 429 | 197 | 201 | 773 | 756 | 9 810 | 10 675 | 20 485 |
| Stg. Offenburg | 798 | 833 | 961 | 916 | 341 | 357 | 335 | 372 | 317 | 398 | 130 | 168 | 481 | 739 | 7 528 | 9 085 | 16 613 |
| Amtsbez. Offenburg ohne Stg. Offenburg | 3 369 | 3 397 | 3 302 | 3 339 | 1 116 | 1 090 | 1 227 | 1 083 | 1 060 | 1 016 | 478 | 512 | 1 815 | 1 907 | 24 645 | 26 338 | 50 983 |
| Amtsbez. Schopfheim | 2 655 | 2 655 | 2 603 | 2 604 | 880 | 847 | 843 | 844 | 920 | 812 | 488 | 405 | 1 795 | 1 587 | 21 000 | 21 824 | 42 824 |
| Amtsbez. Staufen | 1 393 | 1 339 | 1 264 | 1 288 | 465 | 426 | 474 | 438 | 425 | 439 | 174 | 217 | 668 | 649 | 10 090 | 10 739 | 20 829 |
| Amtsbez. Waldkirch | 1 596 | 1 678 | 1 607 | 1 612 | 520 | 544 | 537 | 555 | 502 | 504 | 247 | 237 | 871 | 962 | 11 722 | 12 999 | 24 721 |
| Amtsbez. Wolfach | 2 050 | 2 049 | 2 172 | 2 129 | 710 | 719 | 676 | 650 | 680 | 633 | 324 | 300 | 1 250 | 1 158 | 15 352 | 16 096 | 31 448 |
| **Ldk.-Bez. Freiburg** | **36 527** | **36 062** | **36 364** | **36 404** | **12 612** | **12 489** | **12 854** | **12 740** | **12 735** | **12 539** | **6 121** | **6 148** | **22 156** | **22 691** | **288 313** | **311 685** | **599 998** |
| Amtsbez. Bretten | 1 749 | 1 747 | 1 753 | 1 778 | 653 | 600 | 664 | 631 | 620 | 586 | 277 | 230 | 891 | 898 | 13 075 | 13 774 | 26 849 |
| Stg. Bruchsal | 918 | 951 | 976 | 915 | 322 | 359 | 359 | 353 | 374 | 380 | 156 | 209 | 571 | 721 | 7 820 | 8 649 | 16 469 |
| Amtsbez. Bruchsal ohne Stg. Bruchsal | 5 068 | 4 913 | 4 804 | 4 812 | 1 570 | 1 607 | 1 493 | 1 502 | 1 387 | 1 397 | 601 | 660 | 2 383 | 2 509 | 32 150 | 34 130 | 66 280 |
| Amtsbez. Bühl | 4 674 | 4 599 | 4 791 | 4 474 | 1 635 | 1 599 | 1 573 | 1 561 | 1 456 | 1 378 | 696 | 699 | 2 527 | 2 652 | 33 796 | 35 301 | 68 777 |
| Amtsbez. Ettlingen | 2 379 | 2 430 | 2 312 | 2 368 | 805 | 813 | 806 | 813 | 812 | 772 | 364 | 409 | 1 277 | 1 341 | 16 335 | 17 578 | 33 913 |
| Stg. Durlach | 965 | 939 | 1 077 | 1 001 | 381 | 392 | 454 | 435 | 420 | 414 | 203 | 175 | 706 | 722 | 8 773 | 9 243 | 18 016 |
| Stg. Karlsruhe | 7 121 | 6 757 | 7 378 | 7 332 | 2 461 | 2 575 | 2 794 | 3 206 | 2 984 | 3 492 | 1 655 | 1 773 | 5 868 | 6 378 | 68 166 | 77 528 | 145 694 |
| Amtsbez. Karlsruhe ohne die Stg. Durlach u. Karlsruhe | 4 041 | 3 994 | 3 992 | 3 852 | 1 391 | 1 374 | 1 408 | 1 341 | 1 321 | 1 262 | 595 | 645 | 2 255 | 2 268 | 28 703 | 29 636 | 58 339 |
| Stg. Pforzheim | 4 279 | 3 941 | 4 387 | 4 276 | 1 630 | 1 469 | 1 718 | 1 870 | 1 453 | 1 875 | 708 | 939 | 2 678 | 3 592 | 36 884 | 41 975 | 78 859 |
| Amtsbez. Pforzheim ohne Stg. Pforzheim | 2 742 | 2 683 | 2 850 | 2 832 | 1 011 | 1 065 | 1 059 | 1 037 | 942 | 953 | 428 | 420 | 1 607 | 1 680 | 20 480 | 21 863 | 42 343 |
| Stg. Baden | 1 065 | 1 058 | 1 114 | 1 064 | 380 | 421 | 444 | 546 | 471 | 662 | 242 | 397 | 927 | 1 440 | 11 018 | 14 674 | 25 692 |
| Stg. Rastatt | 836 | 849 | 824 | 802 | 297 | 232 | 331 | 296 | 321 | 325 | 155 | 149 | 581 | 572 | 6 896 | 7 107 | 14 003 |
| Amtsbez. Rastatt ohne die Stg. Baden u. Rastatt | 5 110 | 4 869 | 5 089 | 5 015 | 1 762 | 1 741 | 1 806 | 1 685 | 1 639 | 1 497 | 830 | 734 | 3 114 | 2 680 | 36 135 | 36 284 | 72 419 |
| **Ldk.-Bez. Karlsruhe** | **40 947** | **39 730** | **41 347** | **40 521** | **14 298** | **14 247** | **14 909** | **15 276** | **14 200** | **14 993** | **6 910** | **7 439** | **25 385** | **27 453** | **319 911** | **347 742** | **667 653** |
| Amtsbez. Adelsheim | 1 291 | 1 270 | 1 291 | 1 215 | 408 | 445 | 405 | 421 | 350 | 335 | 167 | 147 | 670 | 623 | 9 596 | 10 055 | 19 651 |
| Amtsbez. Buchen | 2 086 | 1 959 | 2 097 | 2 039 | 661 | 698 | 650 | 634 | 607 | 571 | 258 | 254 | 932 | 874 | 13 681 | 14 297 | 27 978 |
| Stg. Heidelberg | 3 729 | 3 586 | 3 790 | 3 779 | 1 412 | 1 395 | 1 481 | 1 588 | 1 728 | 1 855 | 932 | 984 | 3 331 | 3 561 | 34 038 | 38 996 | 73 034 |
| Amtsbez. Heidelberg ohne Stg. Heidelberg | 4 189 | 4 069 | 4 176 | 4 203 | 1 437 | 1 481 | 1 408 | 1 382 | 1 300 | 1 315 | 602 | 578 | 2 259 | 2 346 | 29 053 | 30 708 | 59 761 |
| Stg. Mannheim | 12 657 | 12 714 | 14 991 | 14 400 | 4 984 | 5 150 | 5 319 | 5 709 | 5 145 | 5 680 | 2 584 | 2 894 | 9 864 | 11 195 | 118 911 | 128 575 | 247 486 |
| Amtsbez. Mannheim ohne Stg. Mannheim | 5 140 | 4 947 | 5 156 | 5 293 | 1 759 | 1 745 | 1 742 | 1 838 | 1 569 | 1 628 | 774 | 781 | 2 819 | 2 944 | 35 244 | 36 980 | 72 224 |
| Amtsbez. Mosbach | 2 772 | 2 788 | 2 895 | 2 742 | 1 009 | 958 | 996 | 902 | 897 | 727 | 382 | 302 | 1 392 | 1 319 | 20 087 | 20 479 | 40 566 |
| Amtsbez. Sinsheim | 2 896 | 2 885 | 2 919 | 2 916 | 1 010 | 1 065 | 1 087 | 1 030 | 933 | 806 | 404 | 420 | 1 582 | 1 512 | 21 953 | 23 458 | 45 411 |
| Amtsbez. Tauberbischofsheim | 2 798 | 2 807 | 2 853 | 2 678 | 887 | 887 | 870 | 806 | 717 | 702 | 293 | 302 | 1 207 | 1 213 | 19 115 | 20 315 | 39 430 |
| Stg. Weinheim | 953 | 896 | 1 003 | 970 | 373 | 310 | 395 | 331 | 358 | 321 | 154 | 163 | 592 | 623 | 7 875 | 7 918 | 15 793 |
| Amtsbez. Weinheim ohne Stg. Weinheim | 1 113 | 1 122 | 1 176 | 1 130 | 416 | 362 | 409 | 367 | 388 | 334 | 188 | 156 | 718 | 659 | 8 464 | 8 429 | 16 893 |
| Amtsbez. Wertheim | 1 305 | 1 269 | 1 221 | 1 169 | 433 | 413 | 422 | 391 | 362 | 353 | 160 | 154 | 657 | 650 | 9 037 | 9 792 | 18 829 |
| Amtsbez. Wiesloch | 2 267 | 2 135 | 2 018 | 2 053 | 720 | 701 | 638 | 725 | 575 | 611 | 233 | 326 | 998 | 1 135 | 14 454 | 15 793 | 30 247 |
| **Ldk.-Bez. Mannheim** | **43 196** | **42 447** | **45 586** | **44 587** | **15 509** | **15 610** | **15 822** | **16 124** | **14 929** | **15 268** | **7 131** | **7 461** | **27 061** | **28 654** | **341 508** | **365 795** | **707 303** |
| **Land Baden** | **141 951** | **139 026** | **144 858** | **142 776** | **49 843** | **49 656** | **51 077** | **51 424** | **49 102** | **49 502** | **23 817** | **24 235** | **88 238** | **90 988** | **1 115 477** | **1 196 985** | **2 312 462** |
| **VI. Thüringen** | | | | | | | | | | | | | | | | | |
| Stkr. Altenburg | 2 349 | 2 326 | 2 257 | 2 301 | 828 | 861 | 875 | 817 | 850 | 775 | 418 | 346 | 1 571 | 1 612 | 20 008 | 22 562 | 42 570 |
| Stg. Meuselwitz | 828 | 806 | 797 | 750 | 211 | 219 | 229 | 200 | 213 | 200 | 101 | 82 | 470 | 431 | 5 771 | 5 800 | 11 571 |
| Stg. Schmölln | 839 | 872 | 732 | 766 | 222 | 256 | 255 | 236 | 246 | 283 | 112 | 125 | 582 | 573 | 6 327 | 7 148 | 13 475 |
| Lkr. Altenburg ohne die Stg. Meuselwitz u. Schmölln | 5 249 | 5 043 | 4 772 | 4 572 | 1 548 | 1 564 | 1 762 | 1 361 | 1 544 | 1 292 | 683 | 683 | 2 951 | 2 736 | 35 125 | 35 376 | 70 501 |
| Stkr. Apolda | 1 525 | 1 380 | 1 406 | 1 388 | 495 | 518 | 463 | 571 | 472 | 584 | 226 | 300 | 887 | 1 061 | 12 011 | 13 692 | 25 703 |
| Stkr. Arnstadt | 1 181 | 1 211 | 1 308 | 1 261 | 501 | 418 | 392 | 465 | 429 | 502 | 216 | 241 | 820 | 897 | 10 210 | 11 483 | 21 693 |
| Stg. Ilmenau | 651 | 600 | 686 | 691 | 305 | 303 | 328 | 305 | 419 | 354 | 275 | 182 | 961 | 653 | 6 832 | 6 780 | 13 612 |
| Lkr. Arnstadt ohne Stg. Ilmenau | 5 078 | 4 933 | 4 618 | 4 516 | 1 660 | 1 565 | 1 723 | 1 654 | 1 575 | 1 618 | 834 | 760 | 3 329 | 3 066 | 36 916 | 37 764 | 74 680 |
| Kr. Abt. Camburg | 587 | 578 | 555 | 542 | 166 | 168 | 210 | 207 | 193 | 216 | 115 | 108 | 390 | 396 | 4 753 | 5 018 | 9 771 |
| Stkr. Eisenach | 2 143 | 2 145 | 2 425 | 2 362 | 985 | 851 | 1 020 | 1 145 | 948 | 1 155 | 461 | 499 | 1 771 | 1 799 | 20 533 | 22 852 | 43 385 |
| Lkr. Eisenach | 6 864 | 6 575 | 6 462 | 6 259 | 2 114 | 1 964 | 2 147 | 1 963 | 2 128 | 1 859 | 972 | 900 | 4 183 | 3 581 | 48 470 | 48 055 | 96 525 |
| Stkr. Gera | 3 999 | 4 022 | 4 253 | 4 330 | 1 495 | 1 437 | 1 467 | 1 449 | 1 392 | 1 567 | 715 | 750 | 2 917 | 3 285 | 38 103 | 43 299 | 81 402 |
| Stg. Weida | 592 | 559 | 533 | 549 | 197 | 182 | 215 | 193 | 195 | 232 | 104 | 116 | 399 | 439 | 4 771 | 5 269 | 10 040 |
| Lkr. Gera ohne Stg. Weida | 4 763 | 4 578 | 4 243 | 4 352 | 1 643 | 1 760 | 1 807 | 1 703 | 1 782 | 1 664 | 855 | 778 | 3 229 | 3 136 | 37 973 | 40 332 | 78 305 |
| Stkr. Gotha | 2 251 | 2 270 | 2 774 | 2 705 | 952 | 879 | 965 | 928 | 810 | 837 | 340 | 415 | 1 454 | 1 746 | 21 556 | 24 224 | 45 780 |
| Lkr. Gotha | 6 668 | 6 519 | 6 460 | 6 412 | 2 048 | 2 192 | 2 155 | 2 303 | 2 092 | 2 256 | 940 | 1 064 | 4 121 | 4 177 | 50 239 | 53 939 | 104 178 |
| Stkr. Greiz | 1 859 | 1 815 | 1 789 | 1 794 | 705 | 683 | 715 | 733 | 680 | 783 | 300 | 357 | 1 332 | 1 601 | 17 263 | 20 227 | 37 490 |
| Stg. Zeulenroda | 580 | 543 | 521 | 565 | 211 | 227 | 228 | 207 | 227 | 241 | 99 | 91 | 374 | 438 | 5 251 | 5 796 | 11 047 |
| Lkr. Greiz ohne Stg. Zeulenroda | 2 291 | 2 224 | 2 173 | 2 188 | 797 | 845 | 867 | 875 | 848 | 841 | 375 | 399 | 1 625 | 1 690 | 19 080 | 20 675 | 39 755 |
| Lkr. Hildburghausen | 4 074 | 4 012 | 3 941 | 3 727 | 1 073 | 1 277 | 1 416 | 1 154 | 1 395 | 1 150 | 576 | 569 | 2 270 | 1 673 | 29 176 | 31 063 | 60 239 |

| Verwaltungsbezirke Gemeinden mit 10 000 und mehr Einwohnern | Von der Wohnbevölkerung standen im Alter von .... Jahren | | | | | | | | | | | | | | | | |
|---|---|---|---|---|---|---|---|---|---|---|---|---|---|---|---|---|---|
| | unter 6 | | 6 bis unter 14 | | 14 bis unter 16 | | 16 bis unter 18 | | 18 bis unter 20 | | 20 bis unter 21 | | 21 bis unter 25 | | Wohnbevölkerung | | |
| | männlich | weiblich | männlich | weiblich | männlich | weiblich | männlich | weiblich | männlich | weiblich | männlich | weiblich | männlich | weiblich | männlich | weiblich | Zusammen |
| | 1 | 2 | 3 | 4 | 5 | 6 | 7 | 8 | 9 | 10 | 11 | 12 | 13 | 14 | 15 | 16 | 17 |
| Noch: Thüringen | | | | | | | | | | | | | | | | | |
| Stkr. Jena | 2 499 | 2 391 | 3 157 | 3 092 | 1 108 | 988 | 1 079 | 1 052 | 1 122 | 1 044 | 589 | 612 | 2 400 | 2 092 | 25 274 | 27 375 | 52 649 |
| Stg. Meiningen | 966 | 946 | 1 029 | 1 077 | 401 | 335 | 387 | 370 | 402 | 380 | 154 | 183 | 804 | 702 | 8 749 | 9 472 | 18 221 |
| Lkr. Meiningen ohne Stg. Meiningen | 4 536 | 4 405 | 4 325 | 4 224 | 1 548 | 1 435 | 1 454 | 1 401 | 1 453 | 1 376 | 630 | 629 | 2 698 | 2 615 | 32 698 | 33 831 | 66 529 |
| Stg. Rudolstadt | 739 | 778 | 818 | 784 | 341 | 274 | 302 | 326 | 284 | 331 | 146 | 172 | 511 | 586 | 7 225 | 8 486 | 15 711 |
| Lkr. Rudolstadt ohne Stg. Rudolstadt | 3 328 | 3 094 | 3 013 | 2 915 | 1 062 | 1 060 | 1 138 | 1 020 | 1 005 | 1 015 | 504 | 494 | 1 831 | 2 073 | 24 119 | 25 863 | 49 982 |
| Stg. Pößneck | 753 | 712 | 725 | 704 | 278 | 238 | 240 | 331 | 257 | 317 | 141 | 148 | 525 | 592 | 6 869 | 7 756 | 14 625 |
| Stg. Saalfeld | 928 | 950 | 1 025 | 1 020 | 403 | 333 | 420 | 422 | 405 | 390 | 194 | 201 | 755 | 787 | 8 714 | 9 246 | 17 960 |
| Lkr. Saalfeld ohne die Stg. Pößneck u. Saalfeld | 2 738 | 2 542 | 2 372 | 2 485 | 862 | 888 | 908 | 877 | 845 | 818 | 439 | 459 | 1 625 | 1 652 | 19 837 | 21 242 | 41 079 |
| Lkr. Schleiz | 3 201 | 3 156 | 2 971 | 2 974 | 984 | 1 132 | 1 061 | 1 040 | 891 | 969 | 445 | 457 | 1 928 | 1 886 | 23 175 | 25 307 | 48 482 |
| Lkr. Sondershausen | 4 676 | 4 604 | 4 443 | 4 289 | 1 542 | 1 488 | 1 595 | 1 439 | 1 481 | 1 395 | 805 | 639 | 2 941 | 2 727 | 35 511 | 36 653 | 72 164 |
| Stg. Sonneberg | 1 202 | 1 208 | 1 082 | 1 051 | 468 | 401 | 412 | 428 | 379 | 420 | 179 | 217 | 668 | 848 | 8 921 | 10 236 | 19 157 |
| Lkr. Sonneberg ohne Stg. Sonneberg | 4 194 | 4 101 | 3 915 | 3 808 | 1 350 | 1 416 | 1 414 | 1 401 | 1 298 | 1 390 | 674 | 749 | 2 483 | 2 741 | 29 101 | 31 638 | 60 739 |
| Stg. Eisenberg | 665 | 587 | 661 | 678 | 228 | 222 | 242 | 220 | 211 | 218 | 110 | 114 | 403 | 436 | 5 439 | 5 878 | 11 317 |
| Lkr. Stadtroda ohne Stg. Eisenberg | 4 067 | 3 890 | 3 984 | 3 972 | 1 554 | 1 497 | 1 500 | 1 374 | 1 288 | 1 243 | 660 | 606 | 2 449 | 2 466 | 32 009 | 33 772 | 65 781 |
| Stkr. Weimar | 2 377 | 2 115 | 2 387 | 2 293 | 868 | 816 | 888 | 1 263 | 797 | 1 104 | 419 | 523 | 1 752 | 1 884 | 20 974 | 24 983 | 45 957 |
| Lkr. Weimar | 6 797 | 6 544 | 5 915 | 6 108 | 2 134 | 2 206 | 2 188 | 2 197 | 2 070 | 1 974 | 1 122 | 949 | 4 000 | 4 012 | 50 372 | 52 430 | 102 802 |
| Stkr. Zella-Mehlis | 669 | 741 | 868 | 816 | 313 | 302 | 367 | 302 | 479 | 393 | 247 | 169 | 774 | 588 | 7 467 | 6 956 | 14 423 |
| **Land Thüringen** | **98 706** | **95 775** | **95 395** | **94 320** | **33 600** | **33 200** | **34 834** | **33 933** | **33 105** | **33 186** | **16 175** | **16 086** | **64 183** | **63 677** | **776 822** | **832 478** | **1 609 300** |
| **VII. Hessen** | | | | | | | | | | | | | | | | | |
| Stg. Bensheim | 626 | 584 | 650 | 614 | 319 | 229 | 310 | 264 | 241 | 243 | 98 | 110 | 363 | 388 | 4 882 | 5 185 | 10 067 |
| Lg. Lampertheim | 869 | 821 | 858 | 847 | 252 | 304 | 285 | 292 | 290 | 280 | 119 | 117 | 482 | 484 | 5 665 | 5 915 | 11 580 |
| Kr. Bensheim ohne die Stg. bzw. Lg. Bensheim u. Lampertheim | 3 527 | 3 362 | 3 532 | 3 338 | 1 200 | 1 142 | 1 193 | 1 092 | 1 127 | 1 066 | 522 | 554 | 1 988 | 2 062 | 25 200 | 26 016 | 51 216 |
| Stg. Darmstadt | 4 101 | 3 967 | 4 540 | 4 427 | 1 623 | 1 678 | 1 655 | 1 938 | 1 918 | 1 928 | 1 107 | 995 | 4 179 | 3 616 | 42 037 | 47 428 | 89 465 |
| Kr. Darmstadt ohne Stg. Darmstadt | 3 334 | 3 185 | 3 625 | 3 553 | 1 289 | 1 205 | 1 365 | 1 303 | 1 275 | 1 217 | 604 | 576 | 2 185 | 2 264 | 27 449 | 28 101 | 55 550 |
| Kr. Dieburg | 4 129 | 3 896 | 4 218 | 3 972 | 1 527 | 1 436 | 1 554 | 1 481 | 1 462 | 1 443 | 747 | 687 | 2 775 | 2 721 | 32 391 | 33 014 | 65 405 |
| Kr. Erbach | 3 274 | 3 086 | 3 070 | 3 138 | 1 081 | 1 043 | 1 040 | 1 009 | 1 004 | 939 | 524 | 428 | 1 906 | 1 850 | 23 954 | 24 706 | 48 660 |
| Kr. Groß Gerau | 4 354 | 4 130 | 4 688 | 4 520 | 1 617 | 1 501 | 1 711 | 1 580 | 1 694 | 1 561 | 849 | 762 | 3 290 | 2 881 | 36 189 | 35 922 | 72 111 |
| Lg. Viernheim | 804 | 811 | 825 | 860 | 273 | 284 | 293 | 319 | 258 | 252 | 131 | 137 | 482 | 430 | 5 271 | 5 597 | 10 868 |
| Kr. Heppenheim ohne Lg. Viernheim | 3 040 | 2 924 | 3 258 | 3 133 | 1 073 | 1 016 | 1 113 | 999 | 982 | 824 | 416 | 396 | 1 741 | 1 525 | 21 891 | 22 328 | 44 219 |
| Stg. Neu-Isenburg | 628 | 612 | 648 | 639 | 299 | 261 | 299 | 298 | 307 | 274 | 161 | 131 | 538 | 513 | 6 153 | 6 279 | 12 432 |
| Stg. Offenbach | 3 664 | 3 528 | 4 584 | 4 341 | 1 560 | 1 531 | 1 750 | 1 780 | 1 700 | 1 901 | 812 | 935 | 3 105 | 3 562 | 38 180 | 41 182 | 79 362 |
| Kr. Offenbach ohne die Stg. Neu-Isenburg u. Offenbach | 5 103 | 4 916 | 5 222 | 4 988 | 1 915 | 1 836 | 2 076 | 1 975 | 1 994 | 1 990 | 954 | 902 | 3 669 | 3 707 | 41 442 | 42 244 | 83 686 |
| **Provinz Starkenburg** | **37 453** | **35 822** | **39 718** | **38 370** | **14 028** | **13 466** | **14 644** | **14 330** | **14 252** | **13 918** | **7 044** | **6 730** | **26 703** | **26 003** | **310 704** | **323 917** | **634 621** |
| Kr. Alsfeld | 2 358 | 2 252 | 2 265 | 2 219 | 817 | 769 | 836 | 758 | 781 | 724 | 316 | 364 | 1 334 | 1 389 | 18 271 | 19 475 | 37 746 |
| Kr. Büdingen | 2 802 | 2 639 | 2 564 | 2 446 | 896 | 797 | 921 | 821 | 847 | 864 | 457 | 403 | 1 695 | 1 575 | 21 614 | 21 582 | 43 196 |
| Stg. Friedberg | 498 | 517 | 673 | 569 | 260 | 203 | 283 | 210 | 287 | 217 | 216 | 171 | 646 | 460 | 5 662 | 5 386 | 11 048 |
| Kr. Friedberg ohne Stg. Friedberg | 4 552 | 4 320 | 4 497 | 4 234 | 1 583 | 1 582 | 1 719 | 1 675 | 1 767 | 1 861 | 871 | 944 | 3 520 | 3 400 | 39 215 | 39 836 | 79 051 |
| Stg. Gießen | 1 737 | 1 569 | 1 646 | 1 720 | 640 | 544 | 640 | 685 | 769 | 690 | 381 | 408 | 1 683 | 1 453 | 16 174 | 17 426 | 33 600 |
| Kr. Gießen ohne Stg. Gießen | 4 152 | 3 973 | 4 170 | 3 911 | 1 435 | 1 383 | 1 407 | 1 340 | 1 316 | 1 281 | 642 | 629 | 2 420 | 2 435 | 32 292 | 33 516 | 65 808 |
| Kr. Lauterbach | 1 789 | 1 775 | 1 893 | 1 716 | 637 | 661 | 646 | 642 | 621 | 583 | 295 | 309 | 1 071 | 1 090 | 14 428 | 15 501 | 29 929 |
| Kr. Schotten | 1 764 | 1 730 | 1 719 | 1 642 | 579 | 555 | 553 | 577 | 534 | 514 | 277 | 248 | 1 013 | 1 020 | 13 848 | 14 264 | 28 112 |
| **Provinz Oberhessen** | **19 652** | **18 775** | **19 427** | **18 457** | **6 847** | **6 494** | **7 005** | **6 708** | **6 922** | **6 734** | **3 455** | **3 476** | **13 382** | **12 822** | **161 504** | **166 986** | **328 490** |
| Kr. Alzey | 2 609 | 2 607 | 2 573 | 2 284 | 896 | 887 | 859 | 869 | 843 | 882 | 402 | 408 | 1 472 | 1 558 | 20 548 | 21 714 | 42 262 |
| Stg. Bingen | 548 | 476 | 462 | 453 | 174 | 161 | 185 | 212 | 283 | 268 | 157 | 109 | 514 | 489 | 4 816 | 5 370 | 10 186 |
| Kr. Bingen ohne Stg. Bingen | 2 098 | 1 979 | 1 986 | 2 004 | 678 | 680 | 719 | 751 | 746 | 711 | 403 | 362 | 1 392 | 1 354 | 16 933 | 17 847 | 34 780 |
| Stg. Mainz | 4 877 | 4 663 | 5 741 | 5 675 | 2 099 | 2 094 | 2 234 | 2 441 | 2 080 | 2 491 | 1 069 | 1 156 | 3 929 | 4 651 | 50 346 | 58 191 | 108 537 |
| Kr. Mainz ohne Stg. Mainz | 2 624 | 2 477 | 2 540 | 2 472 | 875 | 901 | 930 | 967 | 932 | 916 | 462 | 457 | 1 661 | 1 762 | 20 798 | 22 024 | 42 822 |
| Kr. Oppenheim | 2 939 | 2 814 | 2 781 | 2 774 | 979 | 954 | 1 019 | 949 | 1 013 | 948 | 510 | 474 | 1 769 | 1 826 | 23 427 | 24 843 | 48 270 |
| Stg. Worms | 2 552 | 2 510 | 2 797 | 2 648 | 976 | 941 | 993 | 1 086 | 1 028 | 1 139 | 446 | 552 | 1 846 | 2 167 | 22 208 | 24 807 | 47 015 |
| Kr. Worms ohne Stg. Worms | 3 217 | 3 082 | 3 129 | 3 031 | 1 100 | 1 086 | 1 135 | 1 135 | 1 132 | 1 009 | 535 | 507 | 2 024 | 1 861 | 24 680 | 25 616 | 50 296 |
| **Provinz Rheinhessen** | **21 464** | **20 608** | **22 009** | **21 341** | **7 777** | **7 704** | **8 074** | **8 410** | **8 057** | **8 364** | **3 984** | **4 025** | **14 607** | **15 668** | **183 756** | **200 412** | **384 168** |
| **Land Hessen** | **78 569** | **75 205** | **81 154** | **78 168** | **28 652** | **27 664** | **29 723** | **29 448** | **29 231** | **29 016** | **14 483** | **14 231** | **54 692** | **54 493** | **655 964** | **691 315** | **1 347 279** |
| **VIII. Hamburg** | | | | | | | | | | | | | | | | | |
| Stg. Bergedorf | 900 | 854 | 1 169 | 1 067 | 373 | 312 | 357 | 374 | 363 | 389 | 173 | 174 | 679 | 722 | 8 874 | 9 446 | 18 320 |
| Landhsch. Bergedorf ohne Stg. Bergedorf | 885 | 875 | 898 | 912 | 325 | 320 | 338 | 361 | 352 | 338 | 166 | 145 | 624 | 569 | 7 921 | 8 087 | 16 008 |

| Verwaltungsbezirke<br>Gemeinden mit 10 000 und mehr Einwohnern | Von der Wohnbevölkerung standen im Alter von .... Jahren | | | | | | | | | | | | | | | | |
|---|---|---|---|---|---|---|---|---|---|---|---|---|---|---|---|---|---|
| | unter 6 | | 6 bis unter 14 | | 14 bis unter 16 | | 16 bis unter 18 | | 18 bis unter 20 | | 20 bis unter 21 | | 21 bis unter 25 | | Wohnbevölkerung | | |
| | männlich | weiblich | männlich | weiblich | männlich | weiblich | männlich | weiblich | männlich | weiblich | männlich | weiblich | männlich | weiblich | männlich | weiblich | Zusammen |
| | 1 | 2 | 3 | 4 | 5 | 6 | 7 | 8 | 9 | 10 | 11 | 12 | 13 | 14 | 15 | 16 | 17 |
| Noch: Hamburg | | | | | | | | | | | | | | | | | |
| Landhsch. der Geestlande | 288 | 293 | 426 | 385 | 118 | 142 | 119 | 159 | 85 | 161 | 77 | 70 | 200 | 257 | 3 542 | 3 422 | 6 964 |
| Stadt Hamburg | 45 232 | 43 381 | 52 839 | 51 315 | 16 963 | 17 416 | 18 180 | 19 160 | 18 411 | 21 082 | 9 449 | 10 511 | 39 912 | 42 821 | 514 963 | 564 163 | 1 079 126 |
| Landhsch. der Marschlande | 526 | 498 | 542 | 550 | 187 | 216 | 231 | 220 | 273 | 192 | 131 | 93 | 504 | 367 | 5 112 | 4 859 | 9 971 |
| Stg. Cuxhaven | 977 | 942 | 1 033 | 1 076 | 317 | 303 | 333 | 308 | 355 | 319 | 200 | 186 | 858 | 709 | 8 869 | 8 779 | 17 648 |
| Landhsch. Ritzebüttel ohne Stg. Cuxhaven | 283 | 278 | 333 | 366 | 76 | 107 | 85 | 131 | 79 | 105 | 44 | 44 | 162 | 166 | 2 192 | 2 294 | 4 486 |
| **Land Hamburg** | **49 091** | **47 121** | **57 240** | **55 671** | **18 359** | **18 816** | **19 643** | **20 713** | **19 918** | **22 586** | **10 240** | **11 223** | **42 939** | **45 611** | **551 473** | **601 050** | **1 152 523** |
| **IX. Mecklenburg - Schwerin** | | | | | | | | | | | | | | | | | |
| Amt Grevesmühlen | 1 622 | 1 614 | 1 641 | 1 632 | 514 | 586 | 601 | 562 | 581 | 518 | 287 | 254 | 1 127 | 1 035 | 13 515 | 13 485 | 27 000 |
| Stbz. Güstrow | 1 063 | 1 024 | 1 006 | 1 049 | 360 | 317 | 386 | 337 | 330 | 325 | 171 | 160 | 685 | 651 | 9 161 | 9 923 | 19 084 |
| Amt Güstrow | 3 704 | 3 568 | 3 572 | 3 455 | 1 158 | 1 071 | 1 204 | 1 113 | 1 172 | 1 036 | 581 | 471 | 2 350 | 2 045 | 28 959 | 28 006 | 56 965 |
| Amt Hagenow | 3 019 | 2 904 | 2 858 | 2 878 | 1 169 | 1 033 | 1 175 | 1 013 | 990 | 902 | 485 | 420 | 1 836 | 1 733 | 24 795 | 24 908 | 49 703 |
| Amt Ludwigslust | 2 783 | 2 659 | 2 931 | 2 846 | 1 249 | 1 086 | 1 096 | 996 | 1 060 | 930 | 550 | 429 | 1 944 | 1 862 | 24 444 | 24 818 | 49 262 |
| Amt Malchin | 3 728 | 3 592 | 3 519 | 3 494 | 1 183 | 1 210 | 1 272 | 1 154 | 1 146 | 1 082 | 572 | 496 | 2 117 | 2 072 | 28 424 | 29 226 | 57 650 |
| Stg. Parchim | 684 | 629 | 628 | 639 | 261 | 181 | 221 | 202 | 224 | 216 | 89 | 107 | 413 | 418 | 5 710 | 6 147 | 11 857 |
| Amt Parchim ohne Stg. Parchim | 2 678 | 2 659 | 2 577 | 2 459 | 876 | 877 | 917 | 850 | 863 | 833 | 465 | 444 | 1 707 | 1 620 | 21 803 | 21 721 | 43 524 |
| Stbz. Rostock (einschl. Warnemünde) | 3 578 | 3 350 | 4 075 | 3 970 | 1 111 | 1 385 | 1 135 | 1 391 | 1 337 | 1 401 | 718 | 766 | 3 090 | 2 926 | 36 285 | 41 384 | 77 669 |
| Amt Rostock | 4 034 | 3 998 | 4 193 | 3 991 | 1 261 | 1 388 | 1 331 | 1 469 | 1 463 | 1 544 | 691 | 787 | 2 997 | 2 866 | 34 265 | 36 097 | 70 362 |
| Stbz. Schwerin | 2 285 | 2 126 | 2 368 | 2 270 | 827 | 748 | 805 | 804 | 884 | 873 | 443 | 467 | 1 860 | 1 729 | 22 602 | 25 555 | 48 157 |
| Amt Schwerin | 2 326 | 2 188 | 2 162 | 2 122 | 804 | 731 | 810 | 806 | 759 | 696 | 389 | 385 | 1 438 | 1 303 | 18 345 | 18 166 | 36 511 |
| Stg. Waren | 577 | 533 | 549 | 596 | 199 | 215 | 187 | 212 | 180 | 191 | 97 | 88 | 335 | 404 | 4 906 | 5 457 | 10 363 |
| Amt Waren ohne Stg. Waren | 2 965 | 2 897 | 2 724 | 2 632 | 889 | 819 | 902 | 795 | 837 | 771 | 375 | 388 | 1 816 | 1 597 | 21 270 | 21 068 | 42 338 |
| Stbz. Wismar | 1 416 | 1 345 | 1 523 | 1 399 | 498 | 396 | 513 | 483 | 521 | 436 | 252 | 203 | 912 | 862 | 12 715 | 13 301 | 26 016 |
| Amt Wismar | 3 150 | 3 089 | 3 128 | 2 943 | 1 026 | 959 | 1 034 | 966 | 1 083 | 901 | 514 | 445 | 1 895 | 1 694 | 24 091 | 23 493 | 47 584 |
| **Land Mecklenburg-Schwerin** | **39 612** | **38 175** | **39 454** | **38 375** | **13 385** | **13 002** | **13 589** | **13 153** | **13 430** | **12 655** | **6 679** | **6 310** | **26 522** | **24 817** | **331 290** | **342 755** | **674 045** |
| **X. Oldenburg** | | | | | | | | | | | | | | | | | |
| Amt Brake | 1 326 | 1 274 | 1 380 | 1 283 | 437 | 444 | 453 | 459 | 404 | 430 | 189 | 215 | 743 | 690 | 9 772 | 10 071 | 19 843 |
| Amt Butjadingen | 1 735 | 1 798 | 1 844 | 1 939 | 603 | 612 | 619 | 582 | 543 | 529 | 244 | 247 | 984 | 943 | 13 095 | 13 309 | 26 404 |
| Amt Cloppenburg | 2 960 | 2 751 | 3 060 | 3 041 | 909 | 962 | 894 | 842 | 866 | 716 | 426 | 378 | 1 555 | 1 320 | 18 660 | 18 342 | 37 002 |
| Stadt Delmenhorst | 1 589 | 1 427 | 1 680 | 1 616 | 532 | 501 | 554 | 526 | 517 | 539 | 280 | 267 | 975 | 976 | 12 269 | 12 431 | 24 700 |
| Amt Delmenhorst | 1 399 | 1 332 | 1 587 | 1 524 | 595 | 550 | 610 | 542 | 576 | 454 | 284 | 245 | 1 042 | 825 | 11 843 | 11 418 | 23 261 |
| Amt Elsfleth | 863 | 837 | 850 | 826 | 304 | 310 | 353 | 331 | 341 | 334 | 166 | 171 | 594 | 565 | 6 856 | 7 068 | 13 924 |
| Amt Friesoythe | 1 551 | 1 453 | 1 470 | 1 403 | 394 | 435 | 426 | 385 | 416 | 332 | 216 | 164 | 860 | 632 | 9 472 | 8 780 | 18 252 |
| Stadt Jever | 348 | 334 | 457 | 394 | 136 | 119 | 107 | 142 | 87 | 141 | 56 | 59 | 186 | 209 | 2 838 | 3 204 | 6 042 |
| Amt Jever | 1 370 | 1 316 | 1 526 | 1 603 | 480 | 595 | 524 | 571 | 450 | 525 | 239 | 250 | 840 | 912 | 10 656 | 11 202 | 21 858 |
| Stadt Oldenburg | 2 920 | 2 806 | 3 111 | 3 094 | 1 024 | 1 014 | 1 030 | 1 119 | 1 047 | 1 100 | 524 | 474 | 2 137 | 1 988 | 25 170 | 27 553 | 52 723 |
| Amt Oldenburg | 2 266 | 2 112 | 2 344 | 2 265 | 741 | 713 | 717 | 621 | 681 | 552 | 349 | 267 | 1 242 | 1 065 | 15 745 | 15 366 | 31 111 |
| Stadt Rüstringen | 2 843 | 2 725 | 3 497 | 3 467 | 907 | 990 | 934 | 887 | 965 | 843 | 526 | 384 | 1 689 | 1 548 | 24 612 | 24 357 | 48 969 |
| Stadt Varel | 421 | 403 | 528 | 527 | 223 | 155 | 192 | 185 | 187 | 189 | 95 | 99 | 355 | 341 | 4 227 | 4 393 | 8 620 |
| Amt Varel | 1 526 | 1 510 | 1 668 | 1 762 | 538 | 586 | 561 | 534 | 532 | 463 | 267 | 237 | 908 | 846 | 11 517 | 11 655 | 23 172 |
| Amt Vechta | 3 576 | 3 360 | 3 869 | 3 888 | 1 245 | 1 313 | 1 135 | 1 051 | 1 043 | 995 | 534 | 456 | 1 742 | 1 770 | 22 950 | 23 255 | 46 205 |
| Amt Westerstede | 2 137 | 2 009 | 1 957 | 2 016 | 709 | 695 | 687 | 638 | 559 | 563 | 296 | 266 | 1 091 | 988 | 13 757 | 13 705 | 27 462 |
| Amt Wildeshausen | 753 | 713 | 943 | 819 | 325 | 310 | 324 | 312 | 318 | 290 | 166 | 138 | 595 | 531 | 6 390 | 6 091 | 12 481 |
| **Landesteil Oldenburg** | **29 583** | **28 160** | **31 771** | **31 467** | **10 102** | **10 304** | **10 120** | **9 727** | **9 532** | **8 995** | **4 857** | **4 317** | **17 538** | **16 149** | **219 829** | **222 200** | **442 029** |
| **Landesteil Lübeck** | **2 955** | **2 870** | **3 027** | **3 049** | **1 045** | **1 048** | **1 031** | **1 168** | **976** | **1 037** | **515** | **497** | **1 795** | **1 807** | **23 011** | **24 483** | **47 494** |
| Stg. Oberstein | 693 | 615 | 756 | 686 | 239 | 258 | 288 | 274 | 236 | 286 | 111 | 149 | 424 | 516 | 5 148 | 5 565 | 10 713 |
| Landesteil Birkenfeld ohne Stg. Oberstein | 3 308 | 3 207 | 3 188 | 3 138 | 1 140 | 1 068 | 1 110 | 1 027 | 1 040 | 947 | 468 | 457 | 1 759 | 1 834 | 22 235 | 22 701 | 44 936 |
| **Landesteil Birkenfeld** | **4 001** | **3 822** | **3 944** | **3 824** | **1 379** | **1 326** | **1 398** | **1 301** | **1 276** | **1 233** | **579** | **606** | **2 183** | **2 350** | **27 383** | **28 266** | **55 649** |
| **Land Oldenburg** | **36 539** | **34 852** | **38 742** | **38 340** | **12 526** | **12 678** | **12 549** | **12 196** | **11 784** | **11 265** | **5 951** | **5 420** | **21 516** | **20 306** | **270 223** | **274 949** | **545 172** |
| **XI. Braunschweig** | | | | | | | | | | | | | | | | | |
| Stg. Blankenburg | 628 | 586 | 567 | 542 | 214 | 242 | 234 | 354 | 212 | 380 | 122 | 163 | 405 | 511 | 5 299 | 6 763 | 12 062 |
| Kr. Blankenburg ohne Stg. Blankenburg | 1 457 | 1 514 | 1 398 | 1 385 | 432 | 502 | 516 | 526 | 548 | 564 | 278 | 289 | 996 | 1 050 | 12 026 | 13 026 | 25 052 |
| Stg. Braunschweig | 6 237 | 5 966 | 7 130 | 7 024 | 2 347 | 2 353 | 2 575 | 2 566 | 2 850 | 2 911 | 1 456 | 1 498 | 6 403 | 6 018 | 69 164 | 77 561 | 146 725 |
| Kr. Braunschweig ohne Stg. Braunschweig | 2 723 | 2 528 | 2 915 | 2 824 | 1 133 | 1 083 | 1 140 | 1 193 | 1 101 | 1 175 | 531 | 494 | 2 045 | 2 058 | 24 141 | 25 035 | 49 176 |
| Kr. Gandersheim | 3 235 | 3 064 | 3 231 | 3 153 | 1 148 | 1 066 | 1 175 | 1 015 | 953 | 885 | 506 | 490 | 1 929 | 1 828 | 25 404 | 26 384 | 51 788 |

| Verwaltungsbezirke<br>Gemeinden mit 10 000 und mehr Einwohnern | Von der Wohnbevölkerung standen im Alter von .... Jahren | | | | | | | | | | | | | | | | |
|---|---|---|---|---|---|---|---|---|---|---|---|---|---|---|---|---|---|
| | unter 6 | | 6 bis unter 14 | | 14 bis unter 16 | | 16 bis unter 18 | | 18 bis unter 20 | | 20 bis unter 21 | | 21 bis unter 25 | | Wohnbevölkerung | | |
| | männlich | weiblich | männlich | weiblich | männlich | weiblich | männlich | weiblich | männlich | weiblich | männlich | weiblich | männlich | weiblich | männlich | weiblich | Zusammen |
| | 1 | 2 | 3 | 4 | 5 | 6 | 7 | 8 | 9 | 10 | 11 | 12 | 13 | 14 | 15 | 16 | 17 |
| Noch: Braunschweig | | | | | | | | | | | | | | | | | |
| Stg. Helmstedt | 1 032 | 1 007 | 1 061 | 1 033 | 502 | 405 | 461 | 394 | 306 | 423 | 117 | 164 | 601 | 667 | 8 258 | 8 908 | 17 166 |
| Kr. Helmstedt ohne Stg. Helmstedt | 3 986 | 3 924 | 3 666 | 3 714 | 1 248 | 1 238 | 1 359 | 1 215 | 1 221 | 1 080 | 575 | 577 | 2 321 | 2 264 | 30 645 | 32 068 | 62 713 |
| Stg. Holzminden | 754 | 666 | 774 | 683 | 298 | 229 | 288 | 270 | 265 | 250 | 131 | 119 | 429 | 459 | 5 933 | 6 259 | 12 192 |
| Kr. Holzminden ohne Stg. Holzminden | 2 410 | 2 398 | 2 403 | 2 350 | 821 | 805 | 868 | 754 | 843 | 678 | 384 | 367 | 1 496 | 1 337 | 19 110 | 19 592 | 38 702 |
| Stg. Wolfenbüttel | 918 | 962 | 1 058 | 941 | 418 | 366 | 345 | 377 | 341 | 397 | 194 | 159 | 725 | 742 | 8 918 | 9 561 | 18 479 |
| Kr. Wolfenbüttel ohne Stg. Wolfenbüttel | 4 144 | 3 893 | 3 822 | 3 684 | 1 329 | 1 372 | 1 410 | 1 454 | 1 339 | 1 363 | 659 | 717 | 2 460 | 2 707 | 32 708 | 35 112 | 67 820 |
| **Land Braunschweig** | **27 524** | **26 508** | **28 025** | **27 333** | **9 890** | **9 661** | **10 371** | **10 118** | **9 979** | **10 106** | **4 953** | **5 037** | **19 810** | **19 641** | **241 606** | **260 269** | **501 875** |
| **XII. Anhalt** | | | | | | | | | | | | | | | | | |
| Kr. Ballenstedt | 1 779 | 1 788 | 1 834 | 1 653 | 624 | 678 | 715 | 820 | 651 | 718 | 287 | 325 | 1 109 | 1 235 | 15 186 | 17 068 | 32 254 |
| Stg. Bernburg | 1 929 | 1 848 | 1 969 | 1 884 | 616 | 627 | 590 | 693 | 490 | 726 | 258 | 302 | 1 074 | 1 229 | 16 237 | 18 068 | 34 305 |
| Kr. Bernburg ohne Stg. Bernburg | 4 037 | 4 037 | 3 595 | 3 673 | 1 220 | 1 065 | 1 261 | 1 107 | 1 070 | 1 081 | 477 | 512 | 1 969 | 2 234 | 28 850 | 30 460 | 59 310 |
| Stg. Cöthen | 1 431 | 1 349 | 1 417 | 1 385 | 527 | 452 | 564 | 518 | 683 | 447 | 437 | 234 | 1 654 | 946 | 13 311 | 13 284 | 26 595 |
| Kr. Cöthen ohne Stg. Cöthen | 2 178 | 2 290 | 1 954 | 1 906 | 657 | 564 | 735 | 610 | 625 | 605 | 307 | 279 | 1 208 | 1 194 | 15 120 | 15 872 | 30 992 |
| Stg. Dessau | 3 568 | 3 456 | 3 739 | 3 594 | 1 238 | 1 209 | 1 334 | 1 374 | 1 459 | 1 299 | 733 | 679 | 3 118 | 2 712 | 34 395 | 36 877 | 71 272 |
| Kr. Dessau ohne Stg. Dessau | 2 168 | 2 125 | 2 072 | 2 079 | 706 | 743 | 738 | 735 | 689 | 659 | 331 | 312 | 1 366 | 1 345 | 16 629 | 17 335 | 33 964 |
| Stg. Coswig | 668 | 567 | 645 | 627 | 211 | 167 | 198 | 162 | 212 | 161 | 80 | 82 | 460 | 381 | 5 212 | 4 891 | 10 103 |
| Stg. Roßlau | 677 | 621 | 713 | 706 | 260 | 230 | 244 | 236 | 241 | 209 | 113 | 87 | 509 | 452 | 6 250 | 6 270 | 12 520 |
| Stg. Zerbst | 1 163 | 1 123 | 1 141 | 1 164 | 403 | 360 | 378 | 366 | 398 | 375 | 197 | 189 | 774 | 735 | 9 319 | 10 151 | 19 470 |
| Kr. Zerbst ohne die Stg. Coswig, Roßlau u. Zerbst | 1 274 | 1 214 | 1 155 | 1 211 | 501 | 474 | 553 | 561 | 513 | 474 | 271 | 229 | 878 | 848 | 10 059 | 10 201 | 20 260 |
| **Land Anhalt** | **20 872** | **20 418** | **20 234** | **19 882** | **6 963** | **6 569** | **7 310** | **7 182** | **7 031** | **6 754** | **3 491** | **3 230** | **14 119** | **13 311** | **170 568** | **180 477** | **351 045** |
| **XIII. Bremen** | | | | | | | | | | | | | | | | | |
| Stadt Bremen | 14 404 | 13 746 | 16 361 | 15 654 | 5 456 | 5 341 | 5 695 | 5 819 | 5 971 | 6 154 | 2 989 | 3 023 | 12 069 | 11 964 | 143 215 | 151 751 | 294 966 |
| Landgebiet Bremen | 908 | 884 | 1 011 | 901 | 346 | 364 | 410 | 389 | 386 | 348 | 203 | 170 | 657 | 610 | 7 880 | 7 744 | 15 624 |
| Stadt Bremerhaven | 1 112 | 1 132 | 1 160 | 1 210 | 420 | 426 | 446 | 439 | 431 | 459 | 204 | 240 | 892 | 936 | 11 783 | 12 113 | 23 896 |
| Stadt Vegesack | 191 | 197 | 231 | 233 | 72 | 83 | 109 | 85 | 89 | 86 | 47 | 49 | 154 | 190 | 2 071 | 2 289 | 4 360 |
| **Land Bremen** | **16 615** | **15 959** | **18 763** | **17 998** | **6 294** | **6 214** | **6 660** | **6 732** | **6 877** | **7 047** | **3 443** | **3 482** | **13 772** | **13 700** | **164 949** | **173 897** | **338 846** |
| **XIV. Lippe** | | | | | | | | | | | | | | | | | |
| Stadt Bad Salzuflen | 420 | 386 | 461 | 449 | 159 | 214 | 185 | 276 | 163 | 343 | 79 | 184 | 312 | 595 | 3 708 | 5 068 | 8 776 |
| Stadt Barntrup | 119 | 130 | 107 | 88 | 45 | 38 | 55 | 31 | 45 | 51 | 19 | 15 | 62 | 81 | 959 | 998 | 1 957 |
| Stadt Blomberg | 256 | 255 | 268 | 268 | 92 | 69 | 98 | 65 | 74 | 51 | 29 | 25 | 127 | 122 | 1 958 | 2 037 | 3 995 |
| Amt Blomberg | 257 | 259 | 303 | 302 | 96 | 110 | 96 | 89 | 71 | 58 | 31 | 45 | 117 | 137 | 1 917 | 2 067 | 3 984 |
| Amt Brake | 674 | 633 | 764 | 738 | 230 | 226 | 202 | 203 | 158 | 175 | 71 | 84 | 303 | 290 | 4 788 | 5 044 | 9 832 |
| Stadt Detmold | 800 | 755 | 765 | 800 | 318 | 258 | 367 | 390 | 455 | 379 | 210 | 206 | 680 | 744 | 7 498 | 8 553 | 16 051 |
| Amt Detmold | 743 | 715 | 946 | 828 | 281 | 278 | 266 | 255 | 242 | 241 | 124 | 107 | 403 | 428 | 5 830 | 6 159 | 11 989 |
| Amt Hohenhausen | 485 | 504 | 607 | 580 | 173 | 206 | 152 | 141 | 137 | 120 | 56 | 60 | 192 | 238 | 3 466 | 3 689 | 7 155 |
| Stadt Horn | 155 | 140 | 149 | 165 | 52 | 69 | 58 | 55 | 49 | 49 | 24 | 18 | 84 | 80 | 1 163 | 1 314 | 2 477 |
| Amt Horn | 511 | 471 | 586 | 549 | 199 | 177 | 154 | 155 | 129 | 165 | 63 | 70 | 244 | 277 | 3 611 | 3 818 | 7 429 |
| Stadt Lage | 317 | 328 | 381 | 343 | 153 | 135 | 147 | 148 | 206 | 145 | 133 | 74 | 452 | 278 | 3 349 | 3 309 | 6 658 |
| Amt Lage | 1 039 | 1 005 | 1 315 | 1 226 | 432 | 403 | 399 | 360 | 376 | 333 | 168 | 179 | 564 | 571 | 8 223 | 8 369 | 16 592 |
| Stadt Lemgo | 677 | 634 | 694 | 690 | 276 | 249 | 295 | 271 | 271 | 249 | 160 | 114 | 511 | 437 | 5 548 | 5 941 | 11 489 |
| Verw. Amt Lipperode-Cappel | 99 | 93 | 137 | 146 | 40 | 53 | 56 | 59 | 37 | 33 | 15 | 19 | 69 | 46 | 775 | 819 | 1 594 |
| Amt Oerlinghausen | 683 | 617 | 798 | 743 | 246 | 278 | 250 | 261 | 275 | 242 | 126 | 112 | 425 | 453 | 5 388 | 5 573 | 10 961 |
| Amt Schieder | 306 | 268 | 299 | 290 | 79 | 104 | 101 | 87 | 77 | 95 | 32 | 45 | 149 | 153 | 2 056 | 2 218 | 4 274 |
| Stadt Schötmar | 269 | 260 | 272 | 253 | 116 | 105 | 129 | 103 | 118 | 118 | 53 | 39 | 148 | 217 | 2 207 | 2 355 | 4 562 |
| Amt Schötmar | 767 | 715 | 917 | 818 | 281 | 266 | 311 | 254 | 270 | 235 | 113 | 106 | 423 | 404 | 5 632 | 5 633 | 11 265 |
| Stadt Schwalenberg | 70 | 67 | 55 | 56 | 15 | 21 | 19 | 14 | 18 | 12 | 8 | 12 | 40 | 41 | 466 | 475 | 941 |
| Amt Schwalenberg | 390 | 395 | 453 | 417 | 100 | 132 | 97 | 93 | 60 | 81 | 37 | 34 | 119 | 158 | 2 598 | 2 803 | 5 401 |
| Amt Sternberg-Barntrup | 700 | 718 | 894 | 881 | 246 | 266 | 240 | 242 | 149 | 197 | 48 | 111 | 263 | 335 | 5 093 | 5 596 | 10 689 |
| Amt Varenholz | 367 | 334 | 448 | 440 | 142 | 126 | 102 | 111 | 92 | 96 | 33 | 43 | 158 | 191 | 2 714 | 2 863 | 5 577 |
| **Land Lippe** | **10 104** | **9 682** | **11 619** | **11 070** | **3 771** | **3 783** | **3 779** | **3 673** | **3 472** | **3 468** | **1 632** | **1 702** | **5 845** | **6 276** | **78 947** | **84 701** | **163 648** |
| **XV. Lübeck** | | | | | | | | | | | | | | | | | |
| Stadt Lübeck | 6 194 | 5 776 | 6 779 | 6 568 | 2 154 | 2 173 | 2 296 | 2 249 | 2 233 | 2 387 | 1 038 | 1 271 | 4 395 | 4 740 | 57 848 | 62 940 | 120 788 |
| Landgebiet Lübeck | 469 | 468 | 538 | 476 | 161 | 161 | 211 | 196 | 164 | 112 | 88 | 65 | 294 | 234 | 3 700 | 3 483 | 7 183 |
| **Land Lübeck** | **6 663** | **6 244** | **7 317** | **7 044** | **2 315** | **2 334** | **2 507** | **2 445** | **2 397** | **2 499** | **1 126** | **1 336** | **4 689** | **4 974** | **61 548** | **66 423** | **127 971** |

| Verwaltungsbezirke Gemeinden mit 10 000 und mehr Einwohnern | Von der Wohnbevölkerung standen im Alter von .... Jahren | | | | | | | | | | | | | | | | |
|---|---|---|---|---|---|---|---|---|---|---|---|---|---|---|---|---|---|
| | unter 6 | | 6 bis unter 14 | | 14 bis unter 16 | | 16 bis unter 18 | | 18 bis unter 20 | | 20 bis unter 21 | | 21 bis unter 25 | | Wohnbevölkerung | | |
| | männlich | weiblich | männlich | weiblich | männlich | weiblich | männlich | weiblich | männlich | weiblich | männlich | weiblich | männlich | weiblich | männlich | weiblich | Zusammen |
| | 1 | 2 | 3 | 4 | 5 | 6 | 7 | 8 | 9 | 10 | 11 | 12 | 13 | 14 | 15 | 16 | 17 |
| **XVI. Mecklenburg-Strelitz** | | | | | | | | | | | | | | | | | |
| Stadt Feldberg | 88 | 77 | 91 | 76 | 45 | 36 | 26 | 40 | 38 | 27 | 11 | 17 | 38 | 50 | 747 | 830 | 1 577 |
| Stadt Friedland | 429 | 415 | 407 | 412 | 134 | 149 | 163 | 125 | 135 | 108 | 49 | 56 | 232 | 229 | 3 627 | 3 907 | 7 534 |
| Stadt Fürstenberg | 168 | 180 | 218 | 182 | 87 | 63 | 88 | 86 | 48 | 77 | 23 | 42 | 115 | 163 | 1 762 | 2 012 | 3 774 |
| Stadt Mirow | 102 | 94 | 101 | 99 | 25 | 37 | 39 | 35 | 19 | 26 | 13 | 20 | 50 | 48 | 787 | 858 | 1 645 |
| Stadt Neubrandenburg | 691 | 672 | 743 | 718 | 286 | 265 | 280 | 301 | 235 | 293 | 114 | 142 | 495 | 520 | 6 450 | 7 298 | 13 748 |
| Stadt Neustrelitz | 649 | 637 | 733 | 666 | 251 | 250 | 247 | 234 | 185 | 220 | 84 | 127 | 316 | 439 | 5 635 | 6 625 | 12 260 |
| Stadt Schönberg | 134 | 146 | 150 | 142 | 64 | 44 | 48 | 53 | 49 | 35 | 22 | 23 | 58 | 62 | 1 265 | 1 347 | 2 612 |
| Amt Schönberg | 720 | 707 | 773 | 747 | 269 | 274 | 283 | 252 | 282 | 205 | 137 | 105 | 542 | 397 | 6 225 | 5 874 | 12 099 |
| Stadt Stargard | 158 | 160 | 154 | 192 | 53 | 57 | 48 | 60 | 50 | 33 | 20 | 23 | 66 | 89 | 1 285 | 1 460 | 2 745 |
| Amt Stargard | 1 617 | 1 538 | 1 393 | 1 346 | 429 | 451 | 477 | 420 | 477 | 443 | 235 | 195 | 948 | 823 | 10 990 | 10 617 | 21 607 |
| Stadt Strelitz | 224 | 220 | 230 | 228 | 79 | 73 | 80 | 90 | 138 | 94 | 79 | 41 | 285 | 141 | 2 357 | 2 330 | 4 687 |
| Amt Strelitz | 1 440 | 1 381 | 1 333 | 1 315 | 374 | 405 | 453 | 408 | 418 | 334 | 216 | 192 | 783 | 711 | 10 463 | 10 377 | 20 840 |
| Stadt Wesenberg | 111 | 103 | 122 | 125 | 40 | 44 | 44 | 34 | 34 | 33 | 10 | 12 | 47 | 57 | 913 | 952 | 1 865 |
| Stadt Woldegk | 160 | 152 | 180 | 186 | 96 | 76 | 66 | 65 | 60 | 54 | 28 | 35 | 97 | 95 | 1 578 | 1 698 | 3 276 |
| **Land Mecklenburg-Strelitz** | 6 691 | 6 482 | 6 628 | 6 434 | 2 232 | 2 218 | 2 342 | 2 203 | 2 168 | 1 982 | 1 041 | 1 030 | 4 072 | 3 824 | 54 084 | 56 185 | 110 269 |
| **XVII. Waldeck** | | | | | | | | | | | | | | | | | |
| Kreis der Eder | 1 066 | 1 043 | 1 078 | 1 083 | 360 | 339 | 348 | 394 | 362 | 408 | 177 | 172 | 690 | 747 | 8 541 | 9 557 | 18 098 |
| Kreis des Eisenberges | 1 431 | 1 317 | 1 477 | 1 388 | 548 | 493 | 530 | 471 | 427 | 434 | 225 | 196 | 812 | 778 | 10 765 | 10 784 | 21 549 |
| Kreis der Twiste | 993 | 903 | 1 008 | 972 | 308 | 334 | 356 | 351 | 340 | 312 | 169 | 167 | 590 | 596 | 7 801 | 8 368 | 16 169 |
| **Land Waldeck** | 3 490 | 3 263 | 3 563 | 3 443 | 1 216 | 1 166 | 1 234 | 1 216 | 1 129 | 1 154 | 571 | 535 | 2 092 | 2 121 | 27 107 | 28 709 | 55 816 |
| **XVIII. Schaumburg-Lippe** | | | | | | | | | | | | | | | | | |
| Stadt Bückeburg | 254 | 217 | 230 | 263 | 89 | 92 | 96 | 130 | 130 | 126 | 71 | 72 | 297 | 218 | 2 595 | 3 037 | 5 632 |
| Kr. Bückeburg | 917 | 848 | 994 | 1 054 | 357 | 339 | 366 | 336 | 393 | 346 | 175 | 162 | 584 | 627 | 7 799 | 8 140 | 15 939 |
| Stadt Stadthagen | 390 | 348 | 453 | 394 | 148 | 142 | 179 | 159 | 130 | 159 | 63 | 74 | 287 | 283 | 3 612 | 3 795 | 7 407 |
| Kr. Stadthagen | 1 093 | 996 | 1 173 | 1 209 | 402 | 420 | 422 | 398 | 363 | 388 | 167 | 197 | 689 | 758 | 9 303 | 9 765 | 19 068 |
| **Land Schaumburg-Lippe** | 2 654 | 2 409 | 2 850 | 2 920 | 996 | 993 | 1 063 | 1 023 | 1 016 | 1 019 | 476 | 505 | 1 857 | 1 886 | 23 309 | 24 737 | 48 046 |
| **Deutsches Reich** | 3 626 924 | 3 507 609 | 3 870 086 | 3 794 152 | 1 306 660 | 1 280 318 | 1 338 090 | 1 320 985 | 1 285 401 | 1 284 734 | 623 695 | 627 767 | 2 441 033 | 2 458 040 | 30 196 823 | 32 213 796 | 62 410 619 |

# Die Bevölkerung nach ihrer Zugehörigkeit zu Religionsgesellschaften

## Vorbemerkung

Die Nachweisungen werden für das **Reich,** die **Länder,** die **größeren Verwaltungsbezirke** und die **Großstädte** in ausführlicher Form und für die **kleineren Verwaltungsbezirke** und die **Gemeinden mit 10 000 und mehr Einwohnern** in gekürzter Form gebracht. (Vgl. hierzu das systematische und alphabetische Religionsverzeichnis S. 32).

Die **Vorspalte der Tabelle** bringt zunächst die Gebietseinteilung des Deutschen Reichs nach Ländern und größeren Verwaltungsbezirken. Die Länder sind nach der Größe der Einwohnerzahl geordnet. Innerhalb jedes Landes werden zuerst die Nachweisungen für die größeren Verwaltungsbezirke (Regierungsbezirke usw.) gebracht. Die Angaben für die übergeordneten Bezirke (Provinzen, Landesteile usw.) erscheinen ebenso wie die Angaben für die Länder und schließlich für das Reich am Schlusse der zugehörigen größeren Verwaltungsbezirke.

Die Großstädte, d. h. die 45 Gemeinden mit einer Wohnbevölkerung von 100 000 und mehr Einwohnern, werden in der gleichen Reihenfolge gebracht wie die Länder und Provinzen, in denen sie liegen. Lediglich Berlin als Reichshauptstadt steht außerhalb dieser Reihenfolge.

Es folgen die Nachweisungen für die kleineren Verwaltungsbezirke (Kreise, Bezirksämter usw.) und für die Gemeinden mit einer Wohnbevölkerung von 10 000 und mehr Einwohnern. Die Angaben für die Kreise sind nach größeren Verwaltungsbezirken gruppiert und innerhalb dieser Bezirke alphabetisch geordnet. Die zu den einzelnen Kreisen gehörenden Gemeinden mit 10000 und mehr Einwohnern sind besonders herausgehoben und von der Gesamtzahl des Kreises abgesetzt, z. B.

Stg. Braunsberg i. Ostpr.,
Kr. Braunsberg ohne Stg. Braunsberg i. Ostpr.

Der **Tabellenkopf** gliedert die Wohnbevölkerung unter Hervorhebung der weiblichen Bevölkerung nach den im Religionsverzeichnis vorgesehenen 19 Gruppen (vgl. S. 00). Bei den kleineren Verwaltungsbezirken und den Gemeinden werden die Angaben nur für die folgenden 5 Hauptgruppen gebracht:

**Wohnbevölkerung**
davon waren:
**Angehörige evangelischer Kirchen und Religionsgesellschaften** } (entspricht der Gruppe A)
**Angehörige der katholischen Kirche** (einschl. der unierten Riten, griechisch-, armenisch-, syrisch-katholisch) } (entspricht der Gruppe B)
**Andere Christen** (entspricht den Gruppen C bis E)
**Israeliten** (entspricht der Gruppe II)
**Sonstige** (entspricht den Gruppen III bis VI).

In den letzten Spalten der Tabelle wird die prozentuale Verteilung der gesamten Wohnbevölkerung auf die genannten 5 Gruppen dargestellt.

## Abkürzungen

| | | |
|---|---|---|
| Amtsbez. | = | Amtsbezirk |
| Amtsh. | = | Amtshauptmannschaft |
| Bez.-A. | = | Bezirksamt |
| Kr. | = | Kreis |
| Kr.-Abt. | = | Kreisabteilung |
| Kreish. | = | Kreishauptmannschaft |
| Landhsch. | = | Landherrenschaft |
| Ldk.-Bez. | = | Landeskommissärbezirk |
| Lg. | = | Landgemeinde |
| Lkr. | = | Landkreis |
| Reg.-Bez. | = | Regierungsbezirk |
| Stbz. | = | Stadtbezirk |
| Stg. | = | Stadtgemeinde |
| Stkr. | = | Stadtkreis |
| U. St. | = | kreisunmittelbare Stadt |
| Verw.-Amt | = | Verwaltungsamt |

| Länder<br>Größere Verwaltungsbezirke<br>Gemeinden mit 100 000 und mehr Einwohnern | Von der I. Christen | | | | | | | | | | | | | | | | | | | | | |
|---|---|---|---|---|---|---|---|---|---|---|---|---|---|---|---|---|---|---|---|---|---|---|
| | A. Angehörige evangelischer Kirchen und Religionsgesellschaften | | | | | | | | | | | | | | | | | | | | A. Angehörige evangelischer Kirchen und Religionsgesellschaften | |
| | Angehörige evangelischer Landeskirchen | | Angehörige evangelischer Freikirchen | | | | | | Angehörige sonstiger evangelischer Religionsgesellschaften | | | | | | | | | | | | | |
| | | | Angehörige der evangelisch-lutherischen Freikirchen | | Angehörige evangelisch-reformierter Freikirchen (Altreformierte u. niedersächs. Konföderat.) | | Angehörige der Brüdergemeinde (Herrnhuter) und ihr nahesteh. Religionsgesellschaft | | Mennoniten | | Baptisten | | Methodisten | | Angehörige des Neuapostolischen Bekenntnisses | | Adventisten | | Sonstige | | | |
| | Se. | w. | Se. | w. | Se. | w. | Se. | w. | Se. | w. | Se. | w. | Se. | w. | Se. | w. | Se. | w. | Se. | w. | Se. | w. |
| | 1 | 2 | 3 | 4 | 5 | 6 | 7 | 8 | 9 | 10 | 11 | 12 | 13 | 14 | 15 | 16 | 17 | 18 | 19 | 20 | 21 | 22 |
| *Reg.-Bez. Königsberg* | *759 575* | *398 846* | *2 527* | *1 354* | *12* | *5* | *18* | *11* | *251* | *118* | *7 024* | *3 972* | *1 237* | *740* | *2 572* | *1 384* | *435* | *245* | *304* | *173* | *773 955* | *406 848* |
| » *Gumbinnen* | *515 037* | *264 806* | *3 051* | *1 567* | *10* | *8* | *2* | *1* | *491* | *253* | *2 526* | *1 417* | *361* | *195* | *3 020* | *1 685* | *668* | *368* | *195* | *114* | *525 361* | *270 414* |
| » *Allenstein* | *383 294* | *194 500* | *1 052* | *510* | *2* | — | — | — | *40* | *17* | *4 091* | *2 124* | *38* | *21* | *1 555* | *811* | *563* | *313* | *209* | *101* | *390 844* | *198 397* |
| » *Westpreußen* | *193 261* | *99 976* | *799* | *438* | *1* | — | *1* | *1* | *3 120* | *1 671* | *1 559* | *861* | *125* | *76* | *658* | *340* | *188* | *107* | *85* | *44* | *199 797* | *103 514* |
| Provinz Ostpreußen | 1 851 167 | 958 128 | 7 429 | 3 869 | 25 | 13 | 21 | 13 | 3 902 | 2 059 | 15 200 | 8 374 | 1 761 | 1 032 | 7 805 | 4 220 | 1 854 | 1 033 | 793 | 432 | 1 889 957 | 979 173 |
| Stadt Berlin | 3 039 390 | 1 679 547 | 15 427 | 8 343 | 208 | 103 | 767 | 425 | 599 | 281 | 6 938 | 4 145 | 1 898 | 1 163 | 14 337 | 8 110 | 1 986 | 1 420 | 1 646 | 872 | 3 083 196 | 1 704 409 |
| *Reg.-Bez. Potsdam* | *1 176 443* | *599 296* | *4 867* | *2 451* | *86* | *19* | *43* | *23* | *144* | *62* | *2 063* | *1 070* | *307* | *182* | *4 668* | *2 487* | *496* | *290* | *345* | *164* | *1 189 462* | *606 044* |
| » *Frankfurt a. O.* | *1 186 584* | *610 481* | *5 171* | *2 698* | *9* | *6* | *48* | *27* | *74* | *34* | *1 350* | *748* | *230* | *139* | *3 701* | *1 963* | *713* | *425* | *240* | *123* | *1 198 120* | *616 644* |
| Provinz Brandenburg | 2 363 027 | 1 209 777 | 10 038 | 5 149 | 95 | 25 | 91 | 50 | 218 | 96 | 3 413 | 1 818 | 537 | 321 | 8 369 | 4 450 | 1 209 | 715 | 585 | 287 | 2 387 582 | 1 222 688 |
| *Reg.-Bez. Stettin* | *884 746* | *455 304* | *9 784* | *5 030* | *14* | *10* | *28* | *14* | *40* | *21* | *2 105* | *1 160* | *812* | *447* | *2 464* | *1 389* | *520* | *326* | *417* | *208* | *900 930* | *463 909* |
| » *Köslin* | *647 863* | *332 776* | *3 384* | *1 708* | *9* | *4* | *6* | *3* | *50* | *20* | *1 690* | *886* | *309* | *166* | *2 415* | *1 277* | *393* | *228* | *153* | *83* | *656 272* | *337 151* |
| » *Stralsund* | *229 347* | *118 186* | *690* | *347* | *5* | *1* | *3* | *1* | *9* | *5* | *49* | *22* | *13* | *7* | *196* | *112* | *157* | *109* | *20* | *11* | *230 489* | *118 801* |
| Provinz Pommern | 1 761 956 | 906 266 | 13 858 | 7 085 | 28 | 15 | 37 | 18 | 99 | 46 | 3 844 | 2 068 | 1 134 | 620 | 5 075 | 2 778 | 1 070 | 663 | 590 | 302 | 1 787 691 | 919 861 |
| Provinz Grenzm. Pos.-Westpr. | 205 517 | 104 469 | 1 027 | 540 | — | — | — | — | 24 | 14 | 292 | 147 | 302 | 177 | 241 | 137 | 106 | 56 | 28 | 14 | 207 537 | 105 554 |
| *Reg.-Bez. Breslau* | *1 095 068* | *584 031* | *9 965* | *5 390* | *47* | *26* | *546* | *329* | *128* | *67* | *1 359* | *774* | *244* | *145* | *1 776* | *966* | *1 132* | *747* | *829* | *438* | *1 111 094* | *592 913* |
| » *Liegnitz* | *998 873* | *526 330* | *5 369* | *2 869* | *18* | *8* | *1 117* | *644* | *11* | *4* | *666* | *365* | *381* | *220* | *1 592* | *880* | *974* | *596* | *363* | *183* | *1 009 364* | *532 099* |
| Provinz Niederschlesien | 2 093 941 | 1 110 361 | 15 334 | 8 259 | 65 | 34 | 1 663 | 973 | 139 | 71 | 2 025 | 1 139 | 625 | 365 | 3 368 | 1 846 | 2 106 | 1 343 | 1 192 | 621 | 2 120 458 | 1 125 012 |
| Provinz Oberschlesien | 142 315 | 72 319 | 1 394 | 706 | 2 | 1 | 159 | 90 | 10 | 4 | 167 | 99 | 20 | 11 | 63 | 26 | 223 | 123 | 24 | 9 | 144 377 | 73 388 |
| *Reg.-Bez. Magdeburg* | *1 159 175* | *602 841* | *5 619* | *2 853* | *863* | *476* | *225* | *152* | *105* | *49* | *336* | *184* | *264* | *167* | *4 031* | *2 191* | *487* | *252* | *355* | *184* | *1 171 460* | *609 349* |
| » *Merseburg* | *1 311 324* | *674 769* | *5 925* | *3 019* | *24* | *12* | *18* | *10* | *62* | *25* | *612* | *333* | *248* | *146* | *2 267* | *1 240* | *481* | *302* | *607* | *299* | *1 321 568* | *680 155* |
| » *Erfurt* | *431 478* | *225 388* | *1 942* | *1 005* | *4* | *2* | *9* | *7* | *9* | *5* | *310* | *188* | *143* | *98* | *861* | *463* | *239* | *151* | *111* | *58* | *435 106* | *227 365* |
| Provinz Sachsen | 2 901 927 | 1 502 998 | 13 486 | 6 877 | 891 | 490 | 252 | 169 | 176 | 79 | 1 258 | 705 | 655 | 411 | 7 159 | 3 894 | 1 207 | 705 | 1 073 | 541 | 2 928 134 | 1 516 869 |
| Provinz Schleswig-Holstein | 1 416 305 | 722 571 | 9 142 | 4 680 | 103 | 49 | 34 | 16 | 227 | 118 | 1 981 | 1 184 | 262 | 151 | 2 004 | 1 075 | 553 | 328 | 446 | 229 | 1 431 057 | 730 401 |
| *Reg.-Bez. Hannover* | *709 883* | *366 224* | *13 131* | *6 714* | *9* | *7* | *6* | *4* | *75* | *31* | *663* | *385* | *279* | *159* | *3 240* | *1 757* | *435* | *276* | *132* | *76* | *727 853* | *375 633* |
| » *Hildesheim* | *480 450* | *246 479* | *5 892* | *2 964* | *9* | *5* | *15* | *10* | *29* | *15* | *822* | *459* | *120* | *68* | *799* | *409* | *163* | *103* | *45* | *19* | *488 344* | *250 531* |
| » *Lüneburg* | *543 680* | *272 491* | *12 228* | *6 187* | *9* | *6* | *12* | *5* | *49* | *23* | *1 068* | *574* | *82* | *40* | *1 037* | *514* | *365* | *216* | *162* | *84* | *558 692* | *280 140* |
| » *Stade* | *423 929* | *211 760* | *6 953* | *3 440* | *13* | *4* | — | — | *24* | *11* | *418* | *225* | *290* | *159* | *529* | *282* | *183* | *110* | *140* | *69* | *432 479* | *216 060* |
| » *Osnabrück* | *187 322* | *94 641* | *2 137* | *1 085* | *2 352* | *1 176* | *1* | — | *34* | *24* | *143* | *80* | *89* | *47* | *535* | *279* | *81* | *50* | *103* | *46* | *192 797* | *97 428* |
| » *Aurich* | *268 450* | *136 003* | *2 196* | *1 125* | *883* | *471* | *4* | *3* | *231* | *119* | *1 994* | *1 044* | *591* | *302* | *231* | *130* | *112* | *66* | *69* | *40* | *274 761* | *139 303* |
| Provinz Hannover | 2 613 714 | 1 327 598 | 42 537 | 21 515 | 3 275 | 1 669 | 38 | 22 | 442 | 223 | 5 108 | 2 767 | 1 451 | 775 | 6 371 | 3 371 | 1 339 | 821 | 651 | 334 | 2 674 926 | 1 359 095 |
| *Reg.-Bez. Münster* | *285 889* | *136 957* | *2 245* | *1 074* | *14* | *6* | *9* | *1* | *131* | *60* | *1 924* | *987* | *207* | *116* | *3 945* | *1 923* | *278* | *149* | *642* | *298* | *295 284* | *141 571* |
| » *Minden* | *524 033* | *269 508* | *3 182* | *1 625* | *13* | *7* | *5* | *3* | *16* | *6* | *327* | *176* | *211* | *111* | *1 921* | *1 028* | *275* | *174* | *378* | *195* | *530 361* | *272 833* |
| » *Arnsberg* | *1 412 636* | *705 014* | *9 199* | *4 534* | *35* | *15* | *20* | *10* | *159* | *73* | *5 539* | *2 859* | *1 688* | *886* | *11 884* | *5 983* | *644* | *381* | *6 688* | *3 392* | *1 448 492* | *723 147* |
| Provinz Westfalen | 2 222 558 | 1 111 479 | 14 623 | 7 233 | 62 | 28 | 34 | 14 | 306 | 139 | 7 790 | 4 022 | 2 106 | 1 113 | 17 750 | 8 934 | 1 197 | 704 | 7 708 | 3 885 | 2 274 137 | 1 137 551 |
| *Reg.-Bez. Kassel* | *866 782* | *446 948* | *8 421* | *4 288* | *205* | *102* | *35* | *20* | *46* | *22* | *2 184* | *1 184* | *1 123* | *633* | *2 010* | *1 128* | *447* | *273* | *469* | *247* | *881 722* | *454 845* |
| » *Wiesbaden* | *738 113* | *385 520* | *3 251* | *1 723* | *24* | *14* | *19* | *10* | *89* | *50* | *576* | *318* | *1 584* | *933* | *3 011* | *1 659* | *622* | *405* | *2 146* | *1 116* | *749 435* | *391 748* |
| Provinz Hessen-Nassau | 1 604 895 | 832 468 | 11 672 | 6 011 | 229 | 116 | 54 | 30 | 135 | 72 | 2 760 | 1 502 | 2 707 | 1 566 | 5 021 | 2 787 | 1 069 | 678 | 2 615 | 1 363 | 1 631 157 | 846 593 |
| *Reg.-Bez. Koblenz* | *259 951* | *133 634* | *721* | *355* | *8* | *5* | *266* | *149* | *66* | *37* | *82* | *43* | *572* | *304* | *511* | *260* | *167* | *109* | *827* | *417* | *263 171* | *135 313* |
| » *Düsseldorf* | *1 535 488* | *783 384* | *10 664* | *5 344* | *998* | *559* | *55* | *28* | *1 121* | *578* | *5 497* | *2 970* | *2 384* | *1 236* | *11 753* | *6 032* | *1 835* | *1 094* | *8 125* | *4 221* | *1 577 920* | *805 446* |
| » *Köln* | *256 647* | *130 681* | *1 335* | *674* | *45* | *25* | *12* | *6* | *76* | *35* | *1 245* | *669* | *194* | *114* | *2 542* | *1 333* | *544* | *323* | *1 105* | *573* | *263 745* | *134 433* |
| » *Trier* | *46 350* | *23 265* | *157* | *69* | — | — | *5* | *3* | *33* | *18* | — | — | *21* | *10* | *17* | *8* | *2* | — | — | — | *46 585* | *23 373* |
| » *Aachen* | *35 000* | *16 701* | *216* | *91* | *14* | *7* | *1* | — | *5* | *2* | *45* | *9* | *11* | *5* | *659* | *325* | *115* | *65* | *23* | *9* | *36 089* | *17 214* |
| Rheinprovinz | 2 133 436 | 1 087 665 | 13 093 | 6 533 | 1 065 | 596 | 339 | 186 | 1 301 | 670 | 6 869 | 3 691 | 3 182 | 1 669 | 15 482 | 7 958 | 2 663 | 1 591 | 10 080 | 5 220 | 2 187 510 | 1 115 779 |
| Hohenzollern | 3 592 | 1 730 | 25 | 12 | — | — | — | — | 21 | 14 | — | — | 3 | 2 | 7 | 5 | — | — | 1 | — | 3 649 | 1 763 |
| **Preußen** | **24 353 790** | **12 627 376** | **169 088** | **86 812** | **6 048** | **3 139** | **3 489** | **2 006** | **7 599** | **3 886** | **57 645** | **31 661** | **16 643** | **9 376** | **93 052** | **49 591** | **16 582** | **10 180** | **27 432** | **14 109** | **24 751 368** | **12 838 136** |
| *Reg.-Bez. Oberpfalz* | *49 862* | *25 258* | *1* | *1* | — | — | *1* | — | *75* | *39* | *15* | *8* | *4* | *1* | *12* | *3* | *48* | *29* | *11* | *3* | *50 029* | *25 342* |
| » *Oberfranken* | *453 400* | *237 326* | *28* | *16* | *9* | *4* | *1* | *1* | *6* | *4* | *95* | *52* | *301* | *196* | *153* | *90* | *386* | *250* | *133* | *64* | *454 512* | *238 003* |
| » *Mittelfranken* | *688 271* | *363 415* | *73* | *41* | *11* | *8* | *6* | *4* | *40* | *21* | *34* | *19* | *891* | *594* | *327* | *171* | *868* | *580* | *832* | *305* | *691 353* | *365 158* |
| » *Unterfranken* | *139 066* | *71 056* | *55* | *30* | *4* | *3* | *1* | — | *183* | *107* | *53* | *24* | *76* | *41* | *42* | *22* | *122* | *68* | *62* | *18* | *139 664* | *71 369* |
| Nordbayern | 1 330 599 | 697 055 | 157 | 88 | 24 | 15 | 9 | 5 | 304 | 171 | 197 | 103 | 1 272 | 832 | 534 | 286 | 1 424 | 927 | 1 038 | 390 | 1 335 558 | 699 872 |
| *Reg.-Bez. Oberbayern* | *142 575* | *70 625* | *42* | *15* | *11* | *5* | *5* | *1* | *269* | *120* | *248* | *151* | *218* | *131* | *254* | *138* | *1 258* | *821* | *228* | *102* | *145 108* | *72 109* |
| » *Niederbayern* | *9 187* | *4 330* | *4* | *3* | *3* | *1* | — | — | *93* | *45* | *8* | *6* | *3* | *1* | *2* | *1* | *132* | *76* | *12* | *8* | *9 444* | *4 471* |
| » *Schwaben* | *114 088* | *59 368* | *43* | *20* | *10* | *2* | *1* | — | *129* | *59* | *227* | *125* | *104* | *56* | *645* | *324* | *794* | *457* | *123* | *42* | *116 164* | *60 453* |
| Südbayern | 265 850 | 134 323 | 89 | 38 | 24 | 8 | 6 | 1 | 491 | 224 | 483 | 282 | 325 | 188 | 901 | 463 | 2 184 | 1 354 | 363 | 152 | 270 716 | 137 033 |
| Pfalz | 515 544 | 264 144 | 55 | 17 | 79 | 73 | 18 | 11 | 1 970 | 996 | 83 | 50 | 1 162 | 652 | 936 | 519 | 140 | 97 | 177 | 87 | 520 164 | 266 646 |
| **Bayern** | **2 111 993** | **1 095 522** | **301** | **143** | **127** | **96** | **33** | **17** | **2 765** | **1 391** | **763** | **435** | **2 759** | **1 672** | **2 371** | **1 268** | **3 748** | **2 378** | **1 578** | **629** | **2 126 438** | **1 103 551** |
| *Kreish. Dresden* | *1 242 878* | *670 546* | *338* | *180* | *9* | *5* | *94* | *50* | *12* | *5* | *543* | *309* | *281* | *153* | *3 097* | *1 706* | *945* | *643* | *1 542* | *903* | *1 249 739* | *674 500* |
| » *Leipzig* | *1 150 803* | *613 078* | *177* | *106* | *5* | *2* | *46* | *19* | *19* | *7* | *569* | *321* | *538* | *290* | *2 165* | *1 139* | *777* | *517* | *604* | *301* | *1 155 703* | *615 780* |
| » *Chemnitz* | *893 073* | *474 031* | *558* | *305* | *6* | *2* | *14* | *6* | *6* | *5* | *851* | *500* | *2 377* | *1 372* | *1 912* | *1 051* | *1 371* | *914* | *1 119* | *612* | *901 287* | *478 798* |
| » *Zwickau* | *780 743* | *417 729* | *849* | *466* | *13* | *6* | *11* | *4* | *8* | *3* | *1 061* | *545* | *6 645* | *3 805* | *3 414* | *1 897* | *688* | *475* | *1 959* | *1 071* | *795 391* | *426 001* |
| » *Bautzen* | *402 677* | *213 464* | *27* | *13* | — | — | *1 144* | *706* | *12* | *8* | *61* | *21* | *216* | *120* | *932* | *489* | *312* | *198* | *153* | *85* | *405 534* | *215 104* |
| **Sachsen** | **4 470 174** | **2 388 848** | **1 949** | **1 070** | **33** | **15** | **1 309** | **785** | **57** | **28** | **3 085** | **1 696** | **10 057** | **5 740** | **11 520** | **6 282** | **4 093** | **2 747** | **5 377** | **2 972** | **4 507 654** | **2 410 183** |
| *Neckarkreis* | *804 735* | *417 751* | *137* | *68* | *17* | *6* | *865* | *510* | *489* | *266* | *1 132* | *587* | *6 734* | *3 964* | *6 326* | *3 490* | *684* | *435* | *765* | *377* | *821 884* | *427 454* |
| *Schwarzwaldkreis* | *428 240* | *224 655* | *69* | *35* | — | — | *7* | *3* | *133* | *112* | *277* | *164* | *4 085* | *2 365* | *3 209* | *1 836* | *303* | *195* | *313* | *198* | *436 636* | *229 363* |
| *Jagstkreis* | *272 786* | *141 241* | *23* | *13* | — | — | *2* | *1* | *92* | *48* | *195* | *117* | *733* | *430* | *1 516* | *821* | *153* | *84* | *139* | *69* | *275 639* | *142 824* |
| *Donaukreis* | *216 534* | *113 204* | *27* | *14* | *3* | *1* | *25* | *18* | *15* | *4* | *70* | *36* | *917* | *542* | *1 681* | *897* | *158* | *99* | *65* | *39* | *219 495* | *114 854* |
| **Württemberg** | **1 722 295** | **896 851** | **256** | **130** | **20** | **7** | **899** | **532** | **729** | **430** | **1 674** | **904** | **12 469** | **7 301** | **12 732** | **7 044** | **1 298** | **813** | **1 282** | **683** | **1 753 654** | **914 695** |
| *Ldk.-Bez. Konstanz* | *43 743* | *21 722* | *308* | *147* | *14* | *9* | *253* | *152* | *167* | *82* | *53* | *26* | *212* | *111* | *218* | *119* | *67* | *44* | *45* | *23* | *45 080* | *22 436* |
| » *Freiburg* | *209 141* | *107 604* | *328* | *162* | *8* | *3* | *8* | *5* | *132* | *65* | *207* | *114* | *250* | *150* | *508* | *279* | *189* | *127* | *119* | *65* | *210 890* | *108 574* |
| » *Karlsruhe* | *283 965* | *149 228* | *2 051* | *1 069* | *27* | *14* | *5* | *4* | *278* | *144* | *114* | *70* | *1 774* | *1 061* | *2 547* | *1 405* | *402* | *243* | *235* | *117* | *291 398* | *153 355* |
| » *Mannheim* | *358 760* | *186 029* | *488* | *226* | *27* | *13* | *12* | *9* | *621* | *317* | *560* | *304* | *685* | *401* | *1 402* | *762* | *300* | *193* | *101* | *52* | *362 956* | *188 306* |
| **Baden** | **895 609** | **464 583** | **3 175** | **1 604** | **76** | **39** | **278** | **170** | **1 198** | **608** | **934** | **514** | **2 921** | **1 723** | **4 675** | **2 565** | **958** | **607** | **500** | **257** | **910 324** | **472 670** |
| **Thüringen** | **1 479 671** | **773 289** | **1 290** | **676** | **254** | **136** | **313** | **221** | **57** | **27** | **883** | **505** | **1 288** | **737** | **2 902** | **1 599** | **833** | **523** | **1 466** | **788** | **1 488 957** | **778 501** |

Wohnbevölkerung waren

| B. Angehörige der römisch-katholischen Kirche (einschl. d. unierten Riten — griechisch-, armenisch-, syrisch-katholisch —) | | C. Angehör. der griech.-, russisch- u. orientalisch-orthodoxen Kirchen | | D. Altkatholiken und verwandte Religionsgesellschaften | | E. Angehör. sonstiger christlicher Religionsgesellschaften | | C bis E Andere Christen | | I. Christen insgesamt | | II. Israeliten | | III. Angehörige anderer nichtchristlicher Religionsgesellschaften | | IV. Personen, die keiner Religionsgesellsch. der Gr. I bis III, aber einer Vereinigung zur gemeinschaftl. Pflege einer Weltanschauung angehören | | V. Personen, die keiner Religionsgesellschaft und keiner Vereinigung zur gemeinschaftlichen Pflege einer Weltanschauung angehören | | VI. Ohne Angabe | | III bis VI zusammen | | Wohnbevölkerung | |
|---|---|---|---|---|---|---|---|---|---|---|---|---|---|---|---|---|---|---|---|---|---|---|---|---|---|
| Se. | w. | Se. | w. | Se. | w. | Se. | w. | Se. | w. | Se. | w. | Se. | w. | Se. | w. | Se. | w. | Se. | w. | Se. | w. | Se. | w. | Se. | w. |
| 23 | 24 | 25 | 26 | 27 | 28 | 29 | 30 | 31 | 32 | 33 | 34 | 35 | 36 | 37 | 38 | 39 | 40 | 41 | 42 | 43 | 44 | 45 | 46 | 47 | 48 |
| *124 519* | *65 389* | *213* | *95* | *211* | *103* | *595* | *352* | *1 019* | *550* | *899 493* | *472 787* | *5 503* | *2 878* | *15* | *7* | *1 378* | *669* | *3 972* | *1 587* | *1 518* | *767* | *6 883* | *3 030* | *911 879* | *478 695* |
| *9 154* | *4 305* | *185* | *74* | *67* | *39* | *253* | *133* | *505* | *246* | *535 020* | *274 965* | *2 201* | *1 150* | *31* | *6* | *398* | *198* | *851* | *341* | *1 277* | *685* | *2 557* | *1 230* | *539 778* | *277 345* |
| *144 266* | *74 104* | *1 125* | *523* | *286* | *141* | *156* | *72* | *1 567* | *736* | *536 677* | *273 237* | *2 275* | *1 181* | *3* | *1* | *408* | *185* | *545* | *244* | *379* | *201* | *1 335* | *631* | *540 287* | *275 049* |
| *61 601* | *32 196* | *32* | *10* | *231* | *113* | *201* | *93* | *464* | *216* | *261 862* | *135 926* | *1 358* | *724* | *2* | *1* | *322* | *144* | *621* | *222* | *240* | *124* | *1 185* | *491* | *264 405* | *137 141* |
| 339 540 | 175 994 | 1 555 | 702 | 795 | 396 | 1 205 | 650 | 3 555 | 1 748 | 2 233 052 | 1 156 915 | 11 337 | 5 933 | 51 | 15 | 2 506 | 1 196 | 5 989 | 2 394 | 3 414 | 1 777 | 11 960 | 5 382 | 2 256 349 | 1 168 230 |
| 403 780 | 218 807 | 6 056 | 2 902 | 2 889 | 1 581 | 2 535 | 1 496 | 11 480 | 5 979 | 3 498 456 | 1 929 195 | 172 672 | 88 456 | 1 332 | 249 | 41 274 | 19 041 | 288 948 | 127 351 | 21 483 | 11 014 | 353 037 | 157 655 | 4 024 165 | 2 175 306 |
| *69 718* | *33 207* | *770* | *295* | *440* | *217* | *510* | *269* | *1 720* | *781* | *1 260 900* | *640 032* | *4 311* | *2 173* | *79* | *14* | *4 166* | *1 744* | *22 245* | *9 310* | *8 193* | *4 062* | *34 683* | *15 130* | *1 299 894* | *657 335* |
| *68 685* | *33 248* | *408* | *118* | *432* | *204* | *545* | *279* | *1 385* | *601* | *1 268 190* | *650 493* | *4 131* | *2 088* | *42* | *4* | *3 342* | *1 342* | *12 948* | *5 173* | *3 872* | *1 805* | *20 204* | *8 324* | *1 292 525* | *660 905* |
| 138 403 | 66 455 | 1 178 | 413 | 872 | 421 | 1 055 | 548 | 3 105 | 1 382 | 2 529 090 | 1 290 525 | 8 442 | 4 261 | 121 | 18 | 7 508 | 3 086 | 35 193 | 14 483 | 12 065 | 5 867 | 54 887 | 23 454 | 2 592 419 | 1 318 240 |
| *32 756* | *16 094* | *385* | *148* | *230* | *119* | *567* | *316* | *1 182* | *583* | *934 868* | *480 586* | *4 577* | *2 407* | *21* | *12* | *4 653* | *2 123* | *5 263* | *2 012* | *1 794* | *839* | *11 731* | *4 986* | *951 176* | *487 979* |
| *18 730* | *9 307* | *118* | *30* | *144* | *56* | *346* | *188* | *608* | *274* | *675 610* | *346 732* | *2 862* | *1 560* | *22* | *1* | *391* | *170* | *979* | *413* | *800* | *411* | *2 192* | *995* | *680 664* | *349 287* |
| *14 411* | *6 969* | *148* | *66* | *61* | *29* | *65* | *28* | *274* | *123* | *245 174* | *125 893* | *322* | *152* | *10* | *1* | *129* | *52* | *713* | *321* | *593* | *305* | *1 445* | *679* | *246 941* | *126 724* |
| 65 897 | 32 370 | 651 | 244 | 435 | 204 | 978 | 532 | 2 064 | 980 | 1 855 652 | 953 211 | 7 761 | 4 119 | 53 | 14 | 5 173 | 2 345 | 6 955 | 2 746 | 3 187 | 1 555 | 15 368 | 6 660 | 1 878 781 | 963 990 |
| 120 227 | 62 675 | 50 | 13 | 115 | 54 | 281 | 147 | 446 | 214 | 328 210 | 168 443 | 3 437 | 1 819 | 1 | — | 231 | 88 | 344 | 129 | 262 | 144 | 838 | 361 | 332 485 | 170 623 |
| *720 291* | *385 465* | *680* | *289* | *1 831* | *963* | *1 068* | *600* | *3 579* | *1 852* | *1 834 964* | *980 230* | *26 445* | *13 910* | *34* | *6* | *11 476* | *5 120* | *20 406* | *7 876* | *3 847* | *1 983* | *35 763* | *14 985* | *1 897 172* | *1 009 125* |
| *205 493* | *106 191* | *482* | *214* | *767* | *382* | *545* | *289* | *1 794* | *885* | *1 216 651* | *639 175* | *3 508* | *1 838* | *14* | *4* | *5 277* | *2 201* | *8 226* | *3 044* | *1 480* | *753* | *14 997* | *6 002* | *1 235 156* | *647 015* |
| 925 784 | 491 656 | 1 162 | 503 | 2 598 | 1 345 | 1 613 | 889 | 5 373 | 2 737 | 3 051 615 | 1 619 405 | 29 953 | 15 748 | 48 | 10 | 16 753 | 7 321 | 28 632 | 10 920 | 5 327 | 2 736 | 50 760 | 20 987 | 3 132 328 | 1 656 140 |
| 1 221 000 | 641 655 | 234 | 79 | 585 | 294 | 19 | 12 | 838 | 385 | 1 366 215 | 715 428 | 10 069 | 5 231 | 14 | 2 | 360 | 85 | 1 144 | 357 | 1 476 | 740 | 2 994 | 1 184 | 1 379 278 | 721 843 |
| *76 101* | *40 202* | *290* | *104* | *568* | *291* | *541* | *247* | *1 399* | *642* | *1 248 960* | *650 193* | *4 255* | *2 070* | *34* | *10* | *12 294* | *5 700* | *24 735* | *10 296* | *4 236* | *2 042* | *41 299* | *18 048* | *1 294 514* | *670 311* |
| *53 087* | *25 131* | *324* | *117* | *435* | *194* | *528* | *278* | *1 287* | *589* | *1 375 942* | *705 875* | *2 236* | *1 057* | *21* | — | *6 617* | *2 733* | *23 990* | *9 609* | *3 888* | *1 814* | *34 516* | *14 156* | *1 412 694* | *721 088* |
| *120 872* | *64 331* | *77* | *33* | *179* | *80* | *176* | *95* | *432* | *208* | *556 410* | *291 904* | *1 850* | *915* | *10* | *3* | *2 501* | *1 060* | *7 561* | *3 064* | *1 936* | *948* | *12 008* | *5 075* | *570 268* | *297 894* |
| 250 060 | 129 664 | 691 | 254 | 1 182 | 565 | 1 245 | 620 | 3 118 | 1 439 | 3 181 312 | 1 647 972 | 8 341 | 4 042 | 65 | 13 | 21 412 | 9 493 | 56 286 | 22 969 | 10 060 | 4 804 | 87 823 | 37 279 | 3 277 476 | 1 689 293 |
| 41 349 | 19 156 | 298 | 152 | 331 | 151 | 659 | 351 | 1 288 | 654 | 1 473 694 | 750 211 | 4 152 | 2 090 | 46 | 8 | 3 088 | 1 308 | 29 690 | 12 184 | 8 695 | 3 966 | 41 519 | 17 466 | 1 519 365 | 769 767 |
| *64 961* | *32 097* | *232* | *73* | *439* | *206* | *449* | *251* | *1 120* | *530* | *793 934* | *408 260* | *7 063* | *3 613* | *25* | *6* | *8 919* | *3 832* | *8 837* | *3 330* | *4 228* | *2 108* | *22 009* | *9 276* | *823 006* | *421 149* |
| *98 726* | *51 279* | *136* | *47* | *316* | *177* | *83* | *47* | *535* | *271* | *587 605* | *302 081* | *2 240* | *1 164* | *22* | *4* | *1 074* | *420* | *1 723* | *603* | *1 620* | *806* | *4 439* | *1 833* | *594 284* | *305 078* |
| *28 287* | *13 331* | *384* | *133* | *246* | *112* | *327* | *172* | *957* | *417* | *587 936* | *293 888* | *934* | *484* | *7* | — | *1 474* | *625* | *5 188* | *2 009* | *2 076* | *960* | *8 745* | *3 594* | *597 615* | *297 966* |
| *15 698* | *7 376* | *96* | *48* | *211* | *118* | *161* | *84* | *468* | *250* | *448 645* | *223 686* | *712* | *343* | *2* | — | *709* | *284* | *3 955* | *1 515* | *1 984* | *864* | *6 650* | *2 663* | *456 007* | *226 692* |
| *232 605* | *117 258* | *41* | *17* | *126* | *61* | *52* | *26* | *219* | *104* | *425 621* | *214 790* | *1 490* | *751* | *2* | — | *411* | *172* | *871* | *332* | *795* | *400* | *2 079* | *904* | *429 190* | *216 445* |
| *10 763* | *5 088* | *18* | *7* | *39* | *11* | *65* | *43* | *122* | *61* | *285 646* | *144 452* | *2 456* | *1 252* | *2* | — | *487* | *219* | *1 097* | *418* | *829* | *349* | *2 415* | *986* | *290 517* | *146 690* |
| 451 040 | 226 429 | 907 | 325 | 1 377 | 685 | 1 137 | 623 | 3 421 | 1 633 | 3 129 387 | 1 587 157 | 14 895 | 7 607 | 60 | 10 | 13 074 | 5 552 | 21 671 | 8 207 | 11 532 | 5 487 | 46 337 | 19 256 | 3 190 619 | 1 614 020 |
| *956 733* | *480 437* | *120* | *43* | *520* | *251* | *554* | *264* | *1 194* | *558* | *1 253 211* | *622 566* | *4 315* | *2 229* | *7* | *2* | *7 174* | *2 887* | *14 012* | *5 270* | *4 562* | *2 148* | *25 755* | *10 307* | *1 283 281* | *635 102* |
| *265 862* | *134 362* | *69* | *31* | *197* | *97* | *435* | *230* | *701* | *358* | *796 924* | *407 553* | *3 890* | *2 066* | *3* | — | *513* | *192* | *2 426* | *765* | *2 815* | *1 373* | *5 757* | *2 330* | *806 571* | *411 949* |
| *1 174 223* | *584 096* | *212* | *79* | *1 383* | *634* | *3 099* | *1 573* | *4 694* | *2 286* | *2 627 409* | *1 309 529* | *13 390* | *6 809* | *34* | *9* | *21 122* | *8 723* | *48 445* | *17 760* | *10 967* | *4 685* | *80 568* | *31 177* | *2 721 367* | *1 347 515* |
| 2 396 818 | 1 198 895 | 401 | 153 | 2 100 | 982 | 4 088 | 2 067 | 6 589 | 3 202 | 4 677 544 | 2 339 648 | 21 595 | 11 104 | 44 | 11 | 28 809 | 11 802 | 64 883 | 23 795 | 18 344 | 8 206 | 112 080 | 43 814 | 4 811 219 | 2 394 566 |
| *184 368* | *94 413* | *98* | *20* | *342* | *154* | *623* | *336* | *1 063* | *510* | *1 067 153* | *549 768* | *15 021* | *7 820* | *41* | *2* | *2 803* | *1 235* | *4 032* | *1 494* | *3 248* | *1 580* | *10 124* | *4 311* | *1 092 298* | *561 899* |
| *489 807* | *256 806* | *385* | *184* | *1 467* | *755* | *1 356* | *743* | *3 208* | *1 682* | *1 242 450* | *650 236* | *37 736* | *19 623* | *55* | *24* | *7 001* | *3 189* | *10 896* | *4 394* | *6 435* | *3 165* | *24 387* | *10 772* | *1 304 573* | *680 631* |
| 674 175 | 351 219 | 483 | 204 | 1 809 | 909 | 1 979 | 1 079 | 4 271 | 2 192 | 2 309 603 | 1 200 004 | 52 757 | 27 443 | 96 | 26 | 9 804 | 4 424 | 14 928 | 5 888 | 9 683 | 4 745 | 34 511 | 15 083 | 2 396 871 | 1 242 530 |
| *518 052* | *266 498* | *28* | *8* | *226* | *116* | *233* | *124* | *487* | *248* | *781 710* | *402 059* | *6 674* | *3 531* | *4* | *1* | *791* | *358* | *1 454* | *625* | *1 941* | *901* | *4 190* | *1 885* | *792 574* | *407 475* |
| *2 124 874* | *1 080 152* | *367* | *154* | *2 160* | *1 069* | *3 689* | *1 974* | *6 216* | *3 197* | *3 709 010* | *1 888 795* | *24 494* | *12 278* | *82* | *2* | *18 095* | *7 672* | *97 989* | *37 913* | *16 449* | *7 494* | *132 615* | *53 081* | *3 866 119* | *1 954 154* |
| *1 133 143* | *588 141* | *252* | *82* | *1 219* | *641* | *443* | *248* | *1 914* | *971* | *1 398 802* | *723 545* | *20 361* | *10 205* | *25* | *5* | *1 790* | *726* | *10 337* | *3 634* | *3 512* | *1 697* | *15 664* | *6 062* | *1 434 827* | *739 812* |
| *424 088* | *215 723* | *22* | *4* | *86* | *39* | *3* | *1* | *111* | *44* | *470 784* | *239 140* | *3 023* | *1 560* | — | — | *46* | *16* | *142* | *52* | *878* | *446* | *1 066* | *514* | *474 873* | *241 214* |
| *644 995* | *330 740* | *67* | *13* | *202* | *93* | *40* | *19* | *309* | *125* | *681 393* | *348 079* | *3 671* | *1 911* | *11* | *2* | *465* | *166* | *1 652* | *587* | *1 393* | *672* | *3 521* | *1 427* | *688 585* | *351 417* |
| 4 845 152 | 2 481 254 | 736 | 261 | 3 893 | 1 958 | 4 408 | 2 366 | 9 037 | 4 585 | 7 041 699 | 3 601 618 | 58 223 | 29 485 | 122 | 10 | 21 187 | 8 938 | 111 574 | 42 811 | 24 173 | 11 210 | 157 056 | 62 969 | 7 256 978 | 3 694 072 |
| 67 753 | 35 563 | 2 | — | 19 | 10 | 11 | 4 | 32 | 14 | 71 434 | 37 340 | 335 | 183 | — | — | 10 | 1 | 24 | 6 | 37 | 22 | 71 | 29 | 71 840 | 37 552 |
| **11 940 978** | **6 131 792** | **14 404** | **6 205** | **19 000** | **9 555** | **21 213** | **11 384** | **54 617** | **27 144** | **36 746 963** | **18 997 072** | **403 969** | **207 521** | **2 053** | **386** | **171 189** | **74 680** | **666 261** | **274 240** | **129 738** | **62 273** | **969 241** | **411 579** | **38 120 173** | **19 616 172** |
| *577 459* | *299 776* | *19* | *4* | *185* | *86* | *17* | *4* | *221* | *94* | *627 709* | *325 212* | *1 181* | *599* | *1* | — | *240* | *44* | *106* | *20* | *25* | *8* | *372* | *72* | *629 262* | *325 883* |
| *298 294* | *154 623* | *26* | *10* | *102* | *45* | *64* | *39* | *192* | *94* | *752 998* | *392 720* | *2 544* | *1 299* | *2* | — | *564* | *206* | *1 332* | *436* | *75* | *20* | *1 973* | *662* | *757 515* | *394 681* |
| *283 457* | *146 458* | *62* | *26* | *567* | *270* | *390* | *238* | *1 019* | *534* | *975 829* | *512 150* | *13 719* | *7 016* | *16* | *6* | *5 711* | *2 412* | *2 919* | *970* | *192* | *58* | *8 838* | *3 446* | *998 386* | *522 612* |
| *611 848* | *315 534* | *34* | *14* | *167* | *76* | *5* | *2* | *206* | *92* | *751 718* | *386 995* | *9 879* | *5 159* | *25* | *7* | *709* | *266* | *386* | *118* | *27* | *8* | *1 147* | *399* | *762 744* | *392 553* |
| 1 771 058 | 916 391 | 141 | 54 | 1 021 | 477 | 476 | 283 | 1 638 | 814 | 3 108 254 | 1 617 077 | 27 323 | 14 073 | 44 | 13 | 7 224 | 2 928 | 4 743 | 1 544 | 319 | 94 | 12 330 | 4 579 | 3 147 907 | 1 635 729 |
| *1 515 002* | *793 883* | *425* | *172* | *2 549* | *1 313* | *486* | *281* | *3 460* | *1 766* | *1 663 570* | *867 758* | *10 790* | *5 420* | *121* | *24* | *3 686* | *1 475* | *6 250* | *2 251* | *349* | *134* | *10 406* | *3 884* | *1 684 766* | *877 062* |
| *745 430* | *386 844* | *36* | *10* | *223* | *114* | *14* | *6* | *273* | *130* | *755 147* | *391 445* | *348* | *176* | *31* | — | *50* | *21* | *148* | *46* | *45* | *21* | *274* | *88* | *755 769* | *391 709* |
| *737 783* | *381 466* | *15* | *2* | *440* | *208* | *55* | *19* | *510* | *229* | *854 457* | *442 148* | *2 834* | *1 517* | *6* | *1* | *219* | *72* | *1 820* | *553* | *61* | *24* | *2 106* | *650* | *859 397* | *444 315* |
| 2 998 215 | 1 562 193 | 476 | 184 | 3 212 | 1 635 | 555 | 306 | 4 243 | 2 125 | 3 273 174 | 1 701 351 | 13 972 | 7 113 | 158 | 25 | 3 955 | 1 568 | 8 218 | 2 850 | 455 | 179 | 12 786 | 4 622 | 3 299 932 | 1 713 086 |
| 393 833 | 202 209 | 35 | 11 | 514 | 231 | 256 | 124 | 805 | 366 | 914 802 | 469 221 | 7 850 | 4 133 | 9 | 3 | 3 542 | 1 382 | 5 338 | 2 075 | 214 | 108 | 9 103 | 3 568 | 931 755 | 476 922 |
| **5 163 106** | **2 680 793** | **652** | **249** | **4 747** | **2 343** | **1 287** | **713** | **6 686** | **3 305** | **7 296 230** | **3 787 649** | **49 145** | **25 319** | **211** | **41** | **14 721** | **5 878** | **18 299** | **6 469** | **988** | **381** | **34 219** | **12 769** | **7 379 594** | **3 825 737** |
| *57 463* | *29 884* | *773* | *324* | *92* | *45* | *1 232* | *743* | *2 097* | *1 112* | *1 309 299* | *705 496* | *5 491* | *2 742* | *47* | *9* | *2 826* | *1 089* | *67 436* | *23 631* | *7 927* | *2 641* | *78 236* | *27 370* | *1 393 026* | *735 608* |
| *33 230* | *15 517* | *803* | *271* | *45* | *19* | *2 198* | *1 211* | *3 046* | *1 501* | *1 191 979* | *632 798* | *13 047* | *6 338* | *51* | *3* | *13 828* | *6 109* | *84 044* | *33 824* | *4 363* | *1 701* | *102 286* | *41 637* | *1 307 312* | *680 773* |
| *25 285* | *12 451* | *88* | *44* | *41* | *13* | *1 816* | *1 037* | *1 945* | *1 094* | *928 517* | *492 343* | *3 096* | *1 482* | *36* | *16* | *2 475* | *1 027* | *38 431* | *14 077* | *3 524* | *1 300* | *44 466* | *16 420* | *976 079* | *510 245* |
| *20 488* | *10 504* | *50* | *16* | *13* | *7* | *2 030* | *1 146* | *2 093* | *1 169* | *817 972* | *437 674* | *1 302* | *620* | *1* | *1* | *1 992* | *815* | *29 411* | *11 868* | *4 070* | *1 500* | *35 474* | *14 184* | *854 748* | *452 478* |
| *43 083* | *22 009* | *97* | *49* | *151* | *86* | *259* | *146* | *507* | *281* | *449 124* | *237 394* | *316* | *151* | *14* | — | *624* | *210* | *9 836* | *3 005* | *1 241* | *365* | *11 715* | *3 580* | *461 155* | *241 125* |
| **179 549** | **90 365** | **1 811** | **704** | **342** | **170** | **7 535** | **4 283** | **9 688** | **5 157** | **4 696 891** | **2 505 705** | **23 252** | **11 333** | **149** | **29** | **21 745** | **9 250** | **229 158** | **86 405** | **21 125** | **7 507** | **272 177** | **103 191** | **4 992 320** | **2 620 229** |
| *130 138* | *64 606* | *162* | *74* | *341* | *172* | *878* | *518* | *1 381* | *764* | *953 403* | *492 824* | *6 378* | *3 265* | *30* | *3* | *3 304* | *1 382* | *9 052* | *3 432* | *400* | *165* | *12 786* | *4 982* | *972 567* | *501 071* |
| *155 615* | *80 271* | *58* | *12* | *112* | *48* | *277* | *164* | *447* | *224* | *592 698* | *310 058* | *1 010* | *540* | *17* | *1* | *451* | *141* | *1 234* | *410* | *98* | *40* | *1 800* | *592* | *595 508* | *311 190* |
| *140 395* | *72 882* | *24* | *9* | *44* | *17* | *91* | *64* | *159* | *90* | *416 193* | *215 796* | *1 745* | *971* | — | — | *124* | *47* | *366* | *140* | *37* | *12* | *527* | *199* | *418 465* | *216 966* |
| *370 722* | *191 128* | *23* | *12* | *103* | *33* | *129* | *67* | *255* | *112* | *590 472* | *306 094* | *1 694* | *905* | *6* | — | *334* | *111* | *1 082* | *328* | *107* | *63* | *1 529* | *502* | *593 695* | *307 501* |
| **796 870** | **408 887** | **267** | **107** | **600** | **270** | **1 375** | **813** | **2 242** | **1 190** | **2 552 766** | **1 324 772** | **10 827** | **5 681** | **53** | **4** | **4 213** | **1 681** | **11 734** | **4 310** | **642** | **280** | **16 642** | **6 275** | **2 580 235** | **1 336 728** |
| *286 485* | *146 411* | *18* | *6* | *3 236* | *1 637* | *115* | *52* | *3 369* | *1 695* | *334 934* | *170 541* | *1 281* | *725* | *5* | *1* | *534* | *222* | *753* | *273* | *1* | *1* | *1 293* | *497* | *337 508* | *171 763* |
| *381 237* | *199 237* | *116* | *56* | *752* | *413* | *330* | *189* | *1 198* | *658* | *593 325* | *308 469* | *4 341* | *2 336* | *37* | *10* | *673* | *266* | *1 614* | *601* | *8* | *3* | *2 332* | *880* | *599 998* | *311 685* |
| *363 835* | *188 486* | *191* | *58* | *906* | *477* | *481* | *283* | *1 578* | *818* | *656 811* | *342 659* | *6 904* | *3 609* | *31* | *6* | *1 450* | *596* | *2 443* | *867* | *14* | *5* | *3 938* | *1 474* | *667 653* | *347 742* |
| *318 922* | *165 494* | *155* | *58* | *1 615* | *825* | *143* | *70* | *1 913* | *953* | *683 791* | *354 753* | *11 538* | *5 996* | *40* | *4* | *5 111* | *2 426* | *6 798* | *2 608* | *25* | *8* | *11 974* | *5 046* | *707 303* | *365 795* |
| **1 350 479** | **699 628** | **480** | **178** | **6 509** | **3 352** | **1 069** | **594** | **8 058** | **4 124** | **2 268 861** | **1 176 422** | **24 064** | **12 666** | **113** | **21** | **7 768** | **3 510** | **11 608** | **4 349** | **48** | **17** | **19 537** | **7 897** | **2 312 462** | **1 196 985** |
| **45 646** | **21 354** | **140** | **42** | **36** | **15** | **635** | **325** | **811** | **382** | **1 535 414** | **800 237** | **3 603** | **1 773** | **62** | **26** | **7 218** | **3 248** | **61 594** | **26 628** | **1 409** | **566** | **70 283** | **30 468** | **1 609 300** | **832 478** |

| Länder<br>Größere Verwaltungsbezirke<br>Gemeinden mit 100 000 und mehr Einwohnern | Von der I. Christen | | | | | | | | | | | | | | | | | | | | | |
|---|---|---|---|---|---|---|---|---|---|---|---|---|---|---|---|---|---|---|---|---|---|---|
| | A. Angehörige evangelischer Kirchen und Religionsgesellschaften | | | | | | | | | | | | | | | | | | | | A. Angehörige evangelischer Kirchen und Religionsgesellschaften | |
| | Angehörige evangelischer Landeskirchen | | Angehörige evangelischer Freikirchen | | | | | | Angehörige sonstiger evangelischer Religionsgesellschaften | | | | | | | | | | | | | |
| | | | Angehörige der evangelisch-lutherischen Freikirchen | | Angehörige evangelisch-reformierter Freikirchen (Altreformierte u. niedersächs. Konföderat.) | | Angehörige der Brüdergemeinde (Herrnhuter) und ihr nahesteh. Religionsgesellschaft. | | Mennoniten | | Baptisten | | Methodisten | | Angehörige des Neuapostolischen Bekenntnisses | | Adventisten | | Sonstige | | | |
| | Se. | w. | Se. | w. | Se | w. | Se. | w. | Se. | w. | Se. | w. | Se. | w. | Se. | w. | Se. | w. | Se. | w. | Se. | w. |
| | 1 | 2 | 3 | 4 | 5 | 6 | 7 | 8 | 9 | 10 | 11 | 12 | 13 | 14 | 15 | 16 | 17 | 18 | 19 | 20 | 21 | 22 |
| *Provinz Starkenburg* | *413 391* | *212 016* | *278* | *147* | *18* | *4* | — | — | *75* | *42* | *126* | *76* | *117* | *60* | *877* | *443* | *231* | *131* | *454* | *219* | *415 567* | *213 138* |
| » *Oberhessen* | *289 680* | *147 519* | *412* | *259* | *4* | *3* | *3* | *2* | *25* | *11* | *206* | *117* | *45* | *21* | *406* | *210* | *51* | *29* | *266* | *146* | *291 098* | *148 317* |
| » *Rheinhessen* | *182 299* | *94 490* | *12* | *6* | *1 983* | *977* | — | — | *346* | *181* | *101* | *60* | *47* | *24* | *56* | *30* | *123* | *82* | *235* | *118* | *185 202* | *95 968* |
| **Hessen** | **885 370** | **454 025** | **702** | **412** | **2 005** | **984** | **3** | **2** | **446** | **234** | **433** | **253** | **209** | **105** | **1 339** | **683** | **405** | **242** | **955** | **483** | **891 867** | **457 423** |
| **Hamburg** | **985 083** | **526 601** | **460** | **249** | **50** | **19** | **33** | **17** | **302** | **141** | **1 617** | **945** | **849** | **546** | **3 114** | **1 620** | **892** | **546** | **235** | **143** | **992 635** | **530 827** |
| **Mecklenburg-Schwerin** | **630 390** | **321 721** | **80** | **38** | **3** | **2** | **22** | **11** | **19** | **9** | **192** | **107** | **8** | **3** | **1 120** | **595** | **290** | **162** | **32** | **14** | **632 156** | **322 662** |
| *Landesteil Oldenburg* | *323 006* | *163 301* | *57* | *25* | *51* | *21* | *5* | *4* | *21* | *11* | *1 247* | *662* | *1 051* | *563* | *442* | *220* | *151* | *89* | *147* | *72* | *326 178* | *164 968* |
| » *Lübeck* | *45 895* | *23 632* | *5* | *2* | *1* | *1* | *7* | *5* | — | — | *16* | *6* | *2* | *1* | *13* | *9* | *16* | *9* | *8* | *4* | *45 963* | *23 669* |
| » *Birkenfeld* | *43 706* | *22 289* | — | — | — | — | — | — | — | — | *3* | *1* | *1* | *1* | *2* | — | *6* | *3* | *3* | *3* | *43 721* | *22 297* |
| **Oldenburg** | **412 607** | **209 222** | **62** | **27** | **52** | **22** | **12** | **9** | **21** | **11** | **1 266** | **669** | **1 054** | **565** | **457** | **229** | **173** | **101** | **158** | **79** | **415 862** | **210 934** |
| **Braunschweig** | **447 743** | **235 784** | **84** | **42** | **6** | **6** | **44** | **18** | **13** | **2** | **488** | **278** | **67** | **45** | **2 110** | **1 140** | **250** | **178** | **65** | **34** | **450 870** | **237 527** |
| **Anhalt** | **319 129** | **166 225** | **72** | **30** | **8** | **4** | **2** | **1** | **33** | **16** | **52** | **23** | **50** | **28** | **1 360** | **732** | **93** | **61** | **51** | **26** | **320 850** | **167 146** |
| **Bremen** | **290 446** | **151 236** | **73** | **38** | **7** | **3** | **3** | **1** | **29** | **14** | **415** | **240** | **276** | **152** | **566** | **291** | **264** | **173** | **47** | **25** | **292 126** | **152 173** |
| **Lippe** | **154 050** | **79 948** | — | — | **3** | **2** | **3** | **2** | **1** | **1** | **39** | **23** | **219** | **121** | **288** | **153** | **79** | **49** | **42** | **22** | **154 724** | **80 321** |
| **Lübeck** | **120 226** | **63 049** | **24** | **12** | **867** | **439** | — | — | **25** | **10** | **71** | **37** | **11** | **4** | **147** | **73** | **76** | **50** | **9** | **6** | **121 456** | **63 680** |
| **Mecklenburg-Strelitz** | **103 579** | **52 908** | **14** | **6** | — | — | **1** | — | **4** | **2** | **18** | **7** | **11** | **3** | **264** | **141** | **33** | **24** | **1** | **1** | **103 925** | **53 092** |
| **Waldeck** | **51 985** | **26 811** | **376** | **194** | — | — | — | — | — | — | **163** | **80** | — | — | **80** | **37** | **6** | **4** | **40** | **20** | **52 650** | **27 146** |
| **Schaumburg-Lippe** | **47 001** | **24 259** | **72** | **30** | — | — | **1** | **1** | — | — | **26** | **17** | — | — | **52** | **36** | — | — | **9** | **7** | **47 161** | **24 350** |
| Se.: **Deutsches Reich** | **39 481 141** | **20 558 258** | **178 078** | **91 513** | **9 559** | **4 913** | **6 445** | **3 793** | **13 298** | **6 810** | **69 764** | **38 394** | **48 891** | **28 121** | **138 149** | **74 079** | **30 073** | **18 838** | **39 279** | **20 298** | **40 014 677** | **20 845 017** |
| **Großstädte** | | | | | | | | | | | | | | | | | | | | | | |
| Berlin | 3 039 390 | 1 679 547 | 15 427 | 8 343 | 208 | 103 | 767 | 425 | 599 | 281 | 6 938 | 4 145 | 1 898 | 1 163 | 14 337 | 8 110 | 1 986 | 1 420 | 1 646 | 872 | 3 083 196 | 1 704 409 |
| Königsberg i. Pr. | Prov. Ostpr. | | 249 731 | 136 099 | 999 | 550 | 8 | 4 | 12 | 7 | 78 | 38 | 3 058 | 1 851 | 1 101 | 642 | 1 451 | 810 | 105 | 63 | 196 | 117 | 256 739 | 140 181 |
| Stettin | » Pommern | | 230 054 | 122 118 | 1 507 | 745 | 8 | 6 | 9 | 6 | 15 | 4 | 909 | 519 | 425 | 241 | 1 291 | 738 | 233 | 141 | 160 | 76 | 234 611 | 124 594 |
| Breslau | » N. Schles. | | 327 493 | 181 908 | 3 152 | 1 817 | 45 | 25 | 84 | 53 | 74 | 37 | 499 | 294 | 170 | 103 | 805 | 448 | 331 | 254 | 164 | 96 | 332 817 | 185 035 |
| Magdeburg | Prov. Sachsen | | 249 462 | 133 460 | 1 357 | 702 | 791 | 436 | 11 | 7 | 38 | 14 | 59 | 37 | 206 | 133 | 1 286 | 715 | 131 | 88 | 92 | 47 | 253 433 | 135 639 |
| Halle a. S. | » » | | 174 012 | 92 440 | 859 | 451 | 7 | 3 | 7 | 4 | 14 | 5 | 199 | 111 | 90 | 56 | 387 | 224 | 120 | 77 | 100 | 52 | 175 795 | 93 423 |
| Erfurt | » » | | 114 168 | 61 508 | 599 | 311 | 1 | — | 8 | 6 | 6 | 3 | 90 | 49 | 84 | 61 | 441 | 243 | 128 | 85 | 53 | 30 | 115 578 | 62 296 |
| Kiel | Prov. Schl.Holst. | | 184 214 | 95 729 | 1 291 | 716 | 7 | 3 | 6 | 3 | 29 | 14 | 553 | 320 | 112 | 58 | 721 | 379 | 155 | 90 | 70 | 37 | 187 158 | 97 349 |
| Altona | » » | | 161 663 | 85 537 | 1 497 | 800 | 6 | 5 | 3 | 1 | 87 | 40 | 476 | 316 | 23 | 13 | 474 | 256 | 63 | 44 | 43 | 22 | 164 335 | 87 034 |
| Hannover | » Hannover | | 339 193 | 179 736 | 7 045 | 3 642 | 6 | 5 | 3 | 3 | 66 | 29 | 491 | 289 | 259 | 147 | 2 722 | 1 474 | 278 | 182 | 115 | 66 | 350 178 | 185 573 |
| Münster | Prov. Westfalen | | 20 576 | 9 370 | 199 | 102 | — | — | — | — | 7 | 4 | 14 | 6 | — | — | 37 | 17 | 10 | 5 | 27 | 16 | 20 870 | 9 520 |
| Dortmund | » » | | 160 352 | 81 279 | 559 | 278 | 1 | 1 | — | — | 31 | 14 | 472 | 230 | 236 | 133 | 1 216 | 618 | 133 | 84 | 278 | 138 | 163 278 | 82 775 |
| Bochum | » » | | 101 687 | 49 990 | 417 | 190 | 4 | 3 | 4 | 1 | 15 | 8 | 940 | 492 | 377 | 194 | 1 244 | 628 | 48 | 27 | 215 | 112 | 104 951 | 51 645 |
| Gelsenkirchen | » » | | 97 667 | 48 107 | 487 | 239 | 2 | — | 6 | 3 | 12 | 5 | 1 293 | 665 | 376 | 188 | 1 167 | 556 | 125 | 61 | 309 | 155 | 101 444 | 49 979 |
| Kassel | Prov. Hess.Nass. | | 144 768 | 77 693 | 2 938 | 1 498 | 14 | 8 | 9 | 3 | 20 | 8 | 489 | 279 | 333 | 191 | 1 033 | 580 | 173 | 112 | 111 | 58 | 149 888 | 80 430 |
| Frankfurt a. M. | » » | | 272 567 | 144 703 | 1 347 | 724 | 18 | 12 | 9 | 5 | 35 | 22 | 290 | 162 | 838 | 515 | 2 131 | 1 174 | 323 | 219 | 239 | 139 | 277 797 | 147 675 |
| Wiesbaden | » » | | 63 090 | 35 444 | 192 | 107 | 1 | — | 1 | — | 17 | 13 | 70 | 41 | 101 | 61 | 222 | 121 | 118 | 83 | 28 | 15 | 63 840 | 35 885 |
| Essen | Rheinprovinz | | 190 125 | 97 149 | 1 015 | 500 | 8 | 5 | 10 | 6 | 43 | 21 | 1 334 | 726 | 415 | 214 | 2 154 | 1 094 | 303 | 187 | 661 | 324 | 196 068 | 100 226 |
| Düsseldorf | » | | 128 820 | 66 846 | 733 | 364 | 19 | 4 | 7 | 5 | 59 | 33 | 364 | 223 | 149 | 87 | 1 236 | 658 | 262 | 157 | 346 | 190 | 131 995 | 68 567 |
| Duisburg | » | | 121 950 | 60 576 | 603 | 287 | 18 | 6 | — | — | 21 | 8 | 232 | 116 | 140 | 62 | 1 155 | 627 | 149 | 94 | 279 | 170 | 124 547 | 61 946 |
| Barmen | » | | 140 301 | 75 203 | 2 079 | 1 116 | 86 | 48 | — | — | 8 | 2 | 698 | 381 | 134 | 70 | 754 | 392 | 110 | 80 | 1 590 | 827 | 145 760 | 78 119 |
| Elberfeld | » | | 112 077 | 60 595 | 1 386 | 721 | 720 | 410 | 14 | 5 | 19 | 10 | 425 | 263 | 95 | 57 | 410 | 225 | 79 | 53 | 658 | 351 | 115 883 | 62 690 |
| Krefeld | » | | 25 460 | 13 623 | 97 | 49 | 4 | — | 2 | 2 | 791 | 421 | 121 | 67 | 11 | 4 | 162 | 88 | 69 | 41 | 44 | 20 | 26 761 | 14 315 |
| Mülheim a. Ruhr | » | | 75 144 | 37 979 | 239 | 109 | 23 | 13 | — | — | 8 | 2 | 192 | 97 | 248 | 129 | 415 | 207 | 24 | 13 | 410 | 206 | 76 703 | 38 755 |
| Hamborn | » | | 44 790 | 21 043 | 407 | 193 | — | — | 1 | — | 11 | 7 | 84 | 41 | 53 | 21 | 1 361 | 669 | 130 | 81 | 181 | 98 | 47 018 | 22 153 |
| M. Gladbach | » | | 12 020 | 6 262 | 61 | 30 | 6 | 4 | — | — | 2 | 2 | 14 | 7 | — | — | 70 | 41 | 74 | 44 | 7 | 3 | 12 254 | 6 393 |
| Oberhausen | » | | 39 541 | 19 414 | 226 | 102 | — | — | — | — | 32 | 8 | 239 | 122 | 56 | 28 | 441 | 228 | 75 | 43 | 189 | 86 | 40 799 | 20 031 |
| Köln | » | | 130 457 | 66 318 | 840 | 432 | 21 | 13 | 7 | 4 | 58 | 25 | 348 | 179 | 143 | 90 | 2 019 | 1 060 | 310 | 189 | 160 | 73 | 134 363 | 68 383 |
| Aachen | » | | 11 713 | 5 865 | 61 | 29 | — | — | 1 | — | 2 | 1 | 2 | 1 | 3 | 2 | 114 | 61 | 43 | 20 | 20 | 9 | 11 959 | 5 988 |
| München | Bayern | | 102 788 | 50 701 | 29 | 13 | 5 | 2 | 4 | 1 | 53 | 21 | 220 | 137 | 158 | 100 | 217 | 121 | 990 | 650 | 98 | 48 | 104 562 | 51 794 |
| Nürnberg | » | | 247 589 | 132 291 | 41 | 24 | 1 | 1 | 4 | 3 | 18 | 9 | 26 | 14 | 544 | 378 | 295 | 156 | 664 | 441 | 598 | 206 | 249 780 | 133 523 |
| Augsburg | » | | 32 693 | 17 113 | 2 | 1 | 4 | — | 1 | — | 13 | 4 | 28 | 17 | 71 | 39 | 124 | 59 | 364 | 227 | 54 | 21 | 33 354 | 17 481 |
| Ludwigshafen a. R. | » | | 49 326 | 25 096 | 10 | 1 | 2 | 2 | 6 | 3 | 140 | 72 | 59 | 35 | 100 | 53 | 461 | 253 | 45 | 31 | 63 | 41 | 50 212 | 25 587 |
| Dresden | Sachsen | | 537 801 | 296 623 | 248 | 140 | 7 | 4 | 67 | 35 | 3 | 1 | 269 | 164 | 143 | 87 | 1 946 | 1 060 | 351 | 252 | 1 158 | 702 | 541 993 | 299 068 |
| Leipzig | » | | 571 736 | 310 908 | 115 | 74 | 2 | 1 | 34 | 13 | 13 | 6 | 320 | 186 | 411 | 227 | 1 830 | 965 | 344 | 239 | 388 | 200 | 575 193 | 312 819 |
| Chemnitz | » | | 295 454 | 158 068 | 425 | 229 | 3 | 1 | 1 | — | 2 | 2 | 232 | 128 | 507 | 308 | 1 104 | 614 | 571 | 378 | 535 | 283 | 298 834 | 160 011 |
| Plauen | » | | 98 559 | 54 287 | 26 | 15 | — | — | — | — | 1 | 1 | 20 | 8 | 415 | 270 | 641 | 386 | 88 | 62 | 24 | 10 | 99 774 | 55 039 |
| Stuttgart | Württemberg | | 259 003 | 137 464 | 57 | 29 | 17 | 6 | 22 | 16 | 67 | 38 | 221 | 127 | 1 673 | 1 022 | 2 509 | 1 390 | 359 | 244 | 414 | 192 | 264 342 | 140 528 |
| Karlsruhe | Baden | | 70 093 | 37 717 | 936 | 469 | 1 | 1 | 1 | 1 | 57 | 26 | 28 | 17 | 429 | 268 | 853 | 463 | 88 | 63 | 81 | 34 | 72 567 | 39 059 |
| Mannheim | » | | 124 907 | 65 255 | 381 | 177 | 5 | 2 | 2 | 1 | 55 | 22 | 93 | 48 | 202 | 119 | 691 | 375 | 130 | 86 | 37 | 20 | 126 503 | 66 105 |
| Mainz | Hessen | | 37 053 | 19 632 | 10 | 5 | 15 | — | — | — | 7 | 3 | 31 | 17 | 22 | 11 | — | — | 59 | 43 | 144 | 70 | 37 341 | 19 781 |
| Hamburg | Hamburg | | 917 327 | 492 044 | 448 | 243 | 48 | 18 | 33 | 17 | 286 | 133 | 1 578 | 924 | 825 | 530 | 2 974 | 1 552 | 849 | 521 | 229 | 142 | 924 597 | 496 124 |
| Braunschweig | Braunschweig | | 119 408 | 65 712 | 34 | 14 | — | — | 17 | 5 | 6 | 2 | 139 | 81 | 37 | 24 | 870 | 504 | 171 | 123 | 15 | 10 | 120 697 | 66 475 |
| Bremen | Bremen | | 250 754 | 130 998 | 65 | 35 | 7 | 3 | 3 | 1 | 23 | 12 | 388 | 227 | 207 | 114 | 542 | 281 | 222 | 149 | 44 | 23 | 252 255 | 131 843 |
| Lübeck | Lübeck | | 113 283 | 59 678 | 24 | 12 | 850 | 429 | — | — | 25 | 10 | 64 | 34 | 11 | 4 | 146 | 73 | 76 | 50 | 9 | 6 | 114 488 | 60 296 |
| **Großstädte insgesamt** | **10 790 259** | **5 799 128** | **50 470** | **26 628** | **2 999** | **1 587** | **1 176** | **645** | **2 966** | **1 441** | **24 609** | **14 193** | **13 831** | **8 217** | **56 459** | **30 693** | **11 459** | **7 596** | **12 282** | **6 413** | **10 966 510** | **5 896 541** |

Wohnbevölkerung waren

| B. Angehörige der römisch-katholischen Kirche (einschl. d. unierten Riten – griechisch-, armenisch-, syrisch-katholisch –) | | C. Angehör. der griech.-, russisch- u. orientalisch-orthodoxen Kirchen | | D. Altkatholiken und verwandte Religionsgesellschaften | | E. Angehör. sonstiger christlicher Religionsgesellschaften | | C bis E Andere Christen | | I. Christen insgesamt | | II. Israeliten | | III. Angehörige anderer nichtchristlicher Religionsgesellschaften | | IV. Personen, die keiner Religionsgesellsch. der Gr. I bis III, aber einer Vereinigung zur gemeinschaftl. Pflege einer Weltanschauung angehören | | V. Personen, die keiner Religionsgesellschaft und keiner Vereinigung zur gemeinschaftlichen Pflege einer Weltanschauung angehören | | VI. Ohne Angabe | | III bis VI zusammen | | Wohnbevölkerung | |
|---|---|---|---|---|---|---|---|---|---|---|---|---|---|---|---|---|---|---|---|---|---|---|---|---|---|
| Se. | w. | Se. | w. | Se. | w. | Se. | w. | Se. | w. | Se. | w. | Se. | w. | Se. | w. | Se. | w. | Se. | w. | Se. | w. | Se. | w. | Se. | w. |
| 23 | 24 | 25 | 26 | 27 | 28 | 29 | 30 | 31 | 32 | 33 | 34 | 35 | 36 | 37 | 38 | 39 | 40 | 41 | 42 | 43 | 44 | 45 | 46 | 47 | 48 |
| *198 753* | *101 351* | *92* | *12* | *865* | *448* | *199* | *119* | *1 156* | *579* | *615 476* | *315 068* | *7 994* | *4 131* | *26* | *3* | *5 836* | *2 677* | *5 250* | *2 034* | *39* | *4* | *11 151* | *4 718* | *634 621* | *323 917* |
| *30 169* | *15 031* | *36* | *13* | *79* | *44* | *20* | *10* | *135* | *67* | *321 402* | *163 415* | *5 732* | *3 026* | *19* | *1* | *350* | *132* | *742* | *290* | *245* | *122* | *1 356* | *545* | *328 490* | *166 986* |
| *186 763* | *98 644* | *19* | — | *305* | *160* | *76* | *41* | *400* | *201* | *372 365* | *194 813* | *6 675* | *3 496* | *9* | *2* | *2 223* | *961* | *2 238* | *837* | *658* | *303* | *5 128* | *2 103* | *384 168* | *200 412* |
| **415 685** | **215 026** | **147** | **25** | **1 249** | **652** | **295** | **170** | **1 691** | **847** | **1 309 243** | **673 296** | **20 401** | **10 653** | **54** | **6** | **8 409** | **3 770** | **8 230** | **3 161** | **942** | **429** | **17 635** | **7 366** | **1 347 279** | **691 315** |
| **60 017** | **28 451** | **217** | **98** | **299** | **116** | **935** | **521** | **1 451** | **735** | **1 054 103** | **560 013** | **19 904** | **10 225** | **186** | **39** | **2 097** | **855** | **71 117** | **27 782** | **5 116** | **2 136** | **78 516** | **30 812** | **1 152 523** | **601 050** |
| **36 350** | **17 579** | **41** | **8** | **6** | **1** | **327** | **187** | **374** | **196** | **668 880** | **340 437** | **1 225** | **641** | **11** | **1** | **100** | **45** | **3 259** | **1 362** | **570** | **269** | **3 940** | **1 677** | **674 045** | **342 755** |
| *111 261* | *55 338* | *275* | *149* | *11* | *2* | *103* | *50* | *389* | *201* | *437 828* | *220 507* | *1 015* | *520* | *7* | *1* | *499* | *208* | *2 624* | *953* | *56* | *11* | *3 186* | *1 173* | *442 029* | *222 200* |
| *1 310* | *728* | *9* | *6* | — | — | *17* | *9* | *26* | *15* | *47 299* | *24 412* | *44* | *28* | — | — | *6* | — | *137* | *40* | *8* | *3* | *151* | *43* | *47 494* | *24 483* |
| *11 111* | *5 572* | — | — | *5* | *2* | *11* | *6* | *16* | *8* | *54 848* | *27 877* | *454* | *242* | — | — | *219* | *107* | *116* | *36* | *12* | *4* | *347* | *147* | *55 649* | *28 266* |
| **123 682** | **61 638** | **284** | **155** | **16** | **4** | **131** | **65** | **431** | **224** | **539 975** | **272 796** | **1 513** | **790** | **7** | **1** | **724** | **315** | **2 877** | **1 029** | **76** | **18** | **3 684** | **1 363** | **545 172** | **274 949** |
| **24 605** | **12 478** | **35** | **5** | **149** | **76** | **189** | **103** | **373** | **184** | **475 848** | **250 189** | **1 753** | **814** | **23** | **1** | **818** | **289** | **23 147** | **8 849** | **286** | **127** | **24 274** | **9 266** | **501 875** | **260 269** |
| **14 129** | **6 914** | **126** | **51** | **33** | **8** | **89** | **44** | **248** | **103** | **335 227** | **174 163** | **1 140** | **586** | **18** | **3** | **1 001** | **406** | **12 366** | **4 708** | **1 293** | **611** | **14 678** | **5 728** | **351 045** | **180 477** |
| **21 871** | **10 623** | **77** | **38** | **18** | **6** | **148** | **89** | **243** | **133** | **314 240** | **162 929** | **1 508** | **788** | **11** | **2** | **3 127** | **1 406** | **19 140** | **8 382** | **820** | **390** | **23 098** | **10 180** | **338 846** | **173 897** |
| **7 872** | **3 840** | **2** | **2** | — | — | **178** | **90** | **180** | **92** | **162 776** | **84 253** | **607** | **349** | **2** | — | **50** | **25** | **199** | **70** | **14** | **4** | **265** | **99** | **163 648** | **84 701** |
| **3 975** | **1 832** | **69** | **37** | **23** | **10** | **100** | **65** | **192** | **112** | **125 623** | **65 624** | **629** | **326** | **3** | — | **69** | **24** | **1 647** | **449** | — | — | **1 719** | **473** | **127 971** | **66 423** |
| **5 610** | **2 759** | **184** | **74** | **11** | **5** | **20** | **14** | **215** | **93** | **109 750** | **55 944** | **182** | **99** | **12** | — | **21** | **9** | **171** | **68** | **133** | **65** | **337** | **142** | **110 269** | **56 185** |
| **2 286** | **1 097** | **6** | **4** | **3** | — | **38** | **20** | **47** | **24** | **54 983** | **28 267** | **477** | **261** | — | — | **101** | **53** | **120** | **64** | **135** | **64** | **356** | **181** | **55 816** | **28 709** |
| **624** | **254** | **1** | **1** | **1** | **1** | **31** | **16** | **33** | **18** | **47 818** | **24 622** | **180** | **104** | — | — | **6** | **3** | **30** | **8** | **12** | — | **48** | **11** | **48 046** | **24 737** |
| **20 193 334** | **10 395 310** | **18 943** | **7 983** | **33 042** | **16 584** | **35 595** | **19 496** | **87 580** | **44 063** | **60 295 591** | **31 284 390** | **564 379** | **289 929** | **2 968** | **560** | **243 377** | **105 447** | **1 140 957** | **458 333** | **163 347** | **75 137** | **1 550 649** | **639 477** | **62 410 619** | **32 213 796** |
| 403 780 | 218 807 | 6 056 | 2 902 | 2 889 | 1 581 | 2 535 | 1 496 | 11 480 | 5 979 | 3 498 456 | 1 929 195 | 172 672 | 88 456 | 1 332 | 249 | 41 274 | 19 041 | 288 948 | 127 351 | 21 483 | 11 014 | 353 037 | 157 655 | 4 024 165 | 2 175 306 |
| 13 330 | 6 972 | 97 | 58 | 118 | 56 | 508 | 307 | 723 | 421 | 270 792 | 147 574 | 4 049 | 2 111 | 5 | 2 | 1 161 | 570 | 3 312 | 1 314 | 607 | 310 | 5 085 | 2 196 | 279 926 | 151 881 |
| 9 213 | 4 500 | 32 | 15 | 146 | 84 | 284 | 161 | 462 | 260 | 244 286 | 129 354 | 2 615 | 1 372 | 1 | — | 3 259 | 1 516 | 3 805 | 1 471 | 500 | 201 | 7 565 | 3 188 | 254 466 | 133 914 |
| 182 343 | 102 031 | 95 | 39 | 844 | 464 | 498 | 293 | 1 437 | 796 | 516 597 | 287 862 | 23 240 | 12 232 | 20 | 1 | 4 686 | 2 177 | 10 411 | 3 993 | 2 185 | 1 134 | 17 302 | 7 305 | 557 139 | 307 399 |
| 13 860 | 7 035 | 31 | 19 | 146 | 81 | 349 | 142 | 526 | 242 | 267 819 | 142 916 | 2 356 | 1 138 | 16 | 2 | 7 350 | 3 584 | 14 543 | 6 185 | 1 875 | 866 | 23 784 | 10 637 | 293 959 | 154 691 |
| 8 337 | 3 976 | 80 | 23 | 69 | 31 | 79 | 38 | 228 | 92 | 184 360 | 97 491 | 1 236 | 606 | 4 | — | 674 | 298 | 7 658 | 3 214 | 643 | 278 | 8 979 | 3 790 | 194 575 | 101 887 |
| 13 466 | 6 988 | 25 | 11 | 107 | 50 | 109 | 57 | 241 | 118 | 129 285 | 69 402 | 819 | 386 | 6 | 3 | 801 | 365 | 3 761 | 1 591 | 907 | 451 | 5 475 | 2 410 | 135 579 | 72 198 |
| 9 543 | 4 209 | 50 | 24 | 52 | 22 | 162 | 91 | 264 | 137 | 196 965 | 101 695 | 605 | 300 | 9 | 1 | 1 033 | 468 | 12 434 | 5 439 | 2 835 | 1 335 | 16 311 | 7 243 | 213 881 | 109 238 |
| 9 697 | 4 673 | 37 | 19 | 78 | 39 | 121 | 66 | 236 | 124 | 174 268 | 91 831 | 2 409 | 1 215 | 13 | 3 | 489 | 196 | 7 831 | 3 099 | 643 | 162 | 8 976 | 3 460 | 185 653 | 96 506 |
| 46 069 | 22 941 | 135 | 37 | 348 | 164 | 383 | 221 | 866 | 422 | 397 113 | 208 936 | 5 521 | 2 885 | 16 | 5 | 8 429 | 3 642 | 8 082 | 3 053 | 3 584 | 1 795 | 20 111 | 8 495 | 422 745 | 220 316 |
| 83 761 | 45 362 | 11 | 2 | 61 | 28 | 18 | 10 | 90 | 40 | 104 721 | 54 922 | 580 | 284 | 1 | 1 | 52 | 12 | 263 | 79 | 801 | 379 | 1 117 | 471 | 106 418 | 55 677 |
| 140 900 | 71 131 | 31 | 14 | 365 | 165 | 234 | 115 | 630 | 294 | 304 808 | 154 200 | 3 820 | 1 882 | 2 | — | 3 563 | 1 411 | 7 376 | 2 515 | 2 174 | 1 016 | 13 115 | 4 942 | 321 743 | 161 024 |
| 98 117 | 48 533 | 14 | 5 | 74 | 35 | 233 | 119 | 321 | 159 | 203 389 | 100 337 | 1 122 | 559 | 2 | 1 | 2 281 | 952 | 3 777 | 1 365 | 678 | 284 | 6 738 | 2 602 | 211 249 | 103 498 |
| 96 979 | 48 138 | 7 | 1 | 69 | 29 | 318 | 151 | 394 | 181 | 198 817 | 98 298 | 1 441 | 731 | 2 | 2 | 1 053 | 454 | 5 049 | 1 941 | 2 150 | 984 | 8 254 | 3 381 | 208 512 | 102 410 |
| 14 917 | 7 546 | 22 | 8 | 65 | 30 | 131 | 79 | 218 | 117 | 165 023 | 88 093 | 2 750 | 1 431 | 9 | 1 | 507 | 220 | 1 789 | 637 | 1 156 | 610 | 3 461 | 1 468 | 171 234 | 90 992 |
| 145 570 | 78 057 | 157 | 63 | 737 | 393 | 463 | 271 | 1 357 | 727 | 424 724 | 226 459 | 29 385 | 15 150 | 28 | 6 | 3 549 | 1 623 | 5 524 | 2 116 | 4 310 | 2 059 | 13 411 | 5 804 | 467 520 | 247 413 |
| 33 017 | 19 166 | 140 | 76 | 231 | 124 | 23 | 16 | 394 | 216 | 97 251 | 55 267 | 3 088 | 1 654 | 7 | 1 | 902 | 434 | 858 | 352 | 631 | 348 | 2 398 | 1 135 | 102 737 | 58 056 |
| 250 577 | 125 810 | 38 | 13 | 583 | 285 | 373 | 193 | 994 | 491 | 447 639 | 226 527 | 4 209 | 2 098 | 3 | 2 | 2 355 | 1 011 | 13 085 | 5 013 | 3 233 | 1 505 | 18 676 | 7 531 | 470 524 | 236 156 |
| 273 198 | 143 999 | 59 | 33 | 256 | 126 | 258 | 132 | 573 | 291 | 405 766 | 212 857 | 5 130 | 2 438 | 13 | — | 3 733 | 1 551 | 17 636 | 6 911 | 355 | 158 | 21 737 | 8 620 | 432 633 | 223 915 |
| 136 332 | 66 860 | 47 | 14 | 162 | 81 | 296 | 166 | 505 | 261 | 261 384 | 129 067 | 2 080 | 984 | 6 | — | 1 699 | 735 | 6 156 | 2 171 | 1 473 | 617 | 9 334 | 3 523 | 272 798 | 133 574 |
| 30 747 | 16 424 | 21 | 12 | 61 | 31 | 204 | 96 | 286 | 139 | 176 793 | 94 682 | 721 | 373 | 5 | — | 742 | 364 | 8 140 | 3 201 | 698 | 326 | 9 585 | 3 891 | 187 099 | 98 946 |
| 41 854 | 22 865 | 35 | 16 | 58 | 29 | 194 | 147 | 287 | 192 | 158 024 | 85 747 | 2 335 | 1 176 | 9 | — | 394 | 185 | 6 566 | 2 553 | 249 | 121 | 7 218 | 2 859 | 167 577 | 89 782 |
| 100 866 | 53 787 | 10 | 3 | 252 | 133 | 61 | 33 | 323 | 169 | 127 950 | 68 271 | 1 626 | 873 | 7 | — | 106 | 37 | 1 352 | 462 | 57 | 21 | 1 522 | 520 | 131 098 | 69 664 |
| 45 954 | 22 882 | 13 | 8 | 29 | 11 | 192 | 105 | 234 | 124 | 122 891 | 61 761 | 626 | 321 | 4 | — | 600 | 258 | 2 511 | 887 | 768 | 361 | 3 883 | 1 506 | 127 400 | 63 588 |
| 73 008 | 34 748 | 33 | 16 | 119 | 52 | 170 | 80 | 322 | 148 | 120 348 | 57 049 | 818 | 388 | 9 | — | 841 | 356 | 4 242 | 1 609 | 360 | 134 | 5 452 | 2 099 | 126 618 | 59 536 |
| 101 631 | 53 303 | 5 | 2 | 9 | 6 | 1 | — | 15 | 8 | 113 900 | 59 704 | 951 | 473 | 1 | — | 44 | 11 | 249 | 79 | 157 | 78 | 451 | 168 | 115 302 | 60 345 |
| 61 218 | 30 311 | 4 | 1 | 19 | 7 | 42 | 21 | 65 | 29 | 102 082 | 50 371 | 513 | 252 | 17 | — | 731 | 300 | 1 868 | 646 | 225 | 114 | 2 841 | 1 060 | 105 436 | 51 683 |
| 538 154 | 285 114 | 145 | 49 | 925 | 476 | 258 | 145 | 1 328 | 670 | 673 845 | 354 167 | 16 093 | 7 976 | 4 | 1 | 1 223 | 464 | 8 595 | 2 993 | 462 | 194 | 10 284 | 3 652 | 700 222 | 365 795 |
| 141 601 | 76 100 | 34 | 7 | 68 | 31 | 11 | 5 | 113 | 43 | 153 673 | 82 131 | 1 420 | 729 | 6 | — | 134 | 46 | 548 | 187 | 35 | 19 | 723 | 252 | 155 816 | 83 112 |
| 554 457 | 300 325 | 316 | 122 | 1 979 | 1 047 | 363 | 215 | 2 658 | 1 384 | 661 677 | 353 503 | 10 068 | 5 061 | 14 | 22 | 3 144 | 1 288 | 5 443 | 1 967 | 258 | 102 | 8 959 | 3 379 | 680 704 | 361 943 |
| 126 428 | 65 003 | 30 | 11 | 414 | 207 | 277 | 171 | 721 | 389 | 376 929 | 198 915 | 8 603 | 4 299 | 6 | — | 4 529 | 1 915 | 2 357 | 784 | 70 | 26 | 6 962 | 2 725 | 392 494 | 205 939 |
| 129 319 | 68 498 | 7 | 1 | 162 | 84 | 6 | 1 | 175 | 86 | 162 848 | 86 065 | 1 203 | 608 | 3 | — | 15 | 4 | 1 443 | 445 | 10 | 4 | 1 471 | 453 | 165 522 | 87 126 |
| 46 592 | 23 513 | 15 | 7 | 141 | 68 | 84 | 47 | 240 | 122 | 97 044 | 49 222 | 1 211 | 600 | 5 | 1 | 44 | 14 | 3 519 | 1 492 | 46 | 20 | 3 614 | 1 527 | 101 869 | 51 349 |
| 34 482 | 18 743 | 628 | 278 | 66 | 33 | 709 | 446 | 1 403 | 757 | 577 878 | 318 568 | 5 120 | 2 556 | 35 | 7 | 1 467 | 602 | 30 916 | 10 618 | 3 741 | 1 232 | 36 159 | 12 459 | 619 157 | 333 583 |
| 18 351 | 9 013 | 571 | 182 | 24 | 13 | 1 527 | 858 | 2 122 | 1 053 | 595 666 | 322 885 | 12 594 | 6 155 | 36 | 3 | 10 626 | 4 743 | 59 377 | 24 069 | 860 | 335 | 70 899 | 29 150 | 679 159 | 358 190 |
| 12 007 | 6 261 | 52 | 28 | 23 | 4 | 782 | 436 | 857 | 468 | 311 698 | 166 740 | 2 796 | 1 337 | 27 | 12 | 760 | 319 | 16 006 | 5 617 | 368 | 139 | 17 161 | 6 087 | 331 655 | 174 164 |
| 4 813 | 2 799 | 7 | 5 | — | — | 418 | 253 | 425 | 258 | 105 012 | 58 096 | 623 | 307 | — | — | 173 | 76 | 5 351 | 2 272 | 277 | 99 | 5 801 | 2 447 | 111 436 | 60 850 |
| 64 825 | 33 104 | 103 | 51 | 260 | 136 | 402 | 252 | 765 | 439 | 329 932 | 174 071 | 4 548 | 2 320 | 26 | 1 | 2 062 | 902 | 5 246 | 2 024 | 153 | 60 | 7 487 | 2 987 | 341 967 | 179 378 |
| 67 355 | 35 762 | 112 | 20 | 501 | 254 | 186 | 118 | 799 | 392 | 140 721 | 75 213 | 3 386 | 1 736 | 20 | 4 | 504 | 206 | 1 052 | 365 | 11 | 4 | 1 587 | 579 | 145 694 | 77 528 |
| 102 526 | 53 981 | 67 | 30 | 1 110 | 572 | 67 | 29 | 1 244 | 631 | 230 273 | 120 717 | 6 972 | 3 513 | 6 | 1 | 4 508 | 2 151 | 5 704 | 2 186 | 23 | 7 | 10 241 | 4 345 | 247 486 | 128 575 |
| 65 914 | 35 941 | 3 | — | 151 | 89 | 31 | 15 | 185 | 104 | 103 440 | 55 826 | 2 738 | 1 418 | 7 | 2 | 1 148 | 531 | 1 165 | 402 | 39 | 12 | 2 359 | 947 | 108 537 | 58 191 |
| 57 272 | 27 296 | 217 | 98 | 281 | 110 | 921 | 511 | 1 419 | 719 | 983 288 | 524 139 | 19 794 | 10 182 | 186 | 39 | 2 024 | 826 | 69 091 | 27 003 | 4 743 | 1 974 | 76 044 | 29 842 | 1 079 126 | 564 163 |
| 8 289 | 4 139 | 29 | 5 | 64 | 30 | 115 | 66 | 208 | 101 | 129 194 | 70 715 | 939 | 451 | 18 | — | 579 | 211 | 15 934 | 6 163 | 61 | 21 | 16 592 | 6 395 | 146 725 | 77 561 |
| 19 576 | 9 519 | 74 | 37 | 17 | 6 | 126 | 75 | 217 | 118 | 272 048 | 141 480 | 1 328 | 689 | 3 | 1 | 2 954 | 1 340 | 17 992 | 7 929 | 641 | 312 | 21 590 | 9 582 | 294 966 | 151 751 |
| 3 779 | 1 738 | 64 | 35 | 23 | 10 | 99 | 65 | 186 | 110 | 118 453 | 62 144 | 629 | 326 | 3 | — | 69 | 24 | 1 634 | 446 | — | — | 1 706 | 470 | 120 788 | 62 940 |
| **4 434 024** | **2 327 903** | **9 759** | **4 400** | **14 156** | **7 307** | **14 621** | **8 314** | **38 536** | **20 021** | **15 439 070** | **8 244 465** | **376 782** | **192 031** | **2 052** | **374** | **128 271** | **57 433** | **698 599** | **286 209** | **66 535** | **31 221** | **895 457** | **375 237** | **16 711 309** | **8 811 733** |

# Die Bevölkerung nach ihrer Zugehörigkeit zu Religionsgesellschaften in den kleineren Verwaltungsbezirken und in den Gemeinden mit 10 000 und mehr Einwohnern

| Verwaltungsbezirke<br>Gemeinden mit 10 000 und mehr Einwohnern | Wohnbevölkerung | | Von der Wohnbevölkerung waren | | | | | | | | | | Von je 100 Einwohnern waren | | | | |
|---|---|---|---|---|---|---|---|---|---|---|---|---|---|---|---|---|---|
| | | | Angehörige evangelischer Kirchen und Religionsgesellschaften | | Angehörige der katholischen Kirche | | Andere Christen | | Israeliten | | Sonstige | | Evangelische | Katholiken | Andere Christen | Israeliten | Sonstige |
| | Se. | w. | Se. | w. | Se. | w. | Se. | w. | Se. | w. | Se. | w. | | | | | |
| | 1 | 2 | 3 | 4 | 5 | 6 | 7 | 8 | 9 | 10 | 11 | 12 | 13 | 14 | 15 | 16 | 17 |
| **I. Preußen** | | | | | | | | | | | | | | | | | |
| **1. Provinz Ostpreußen** | | | | | | | | | | | | | | | | | |
| Stg. Braunsberg, Ostpr. | 13 893 | 7 762 | 4 211 | 2 285 | 9 587 | 5 427 | 19 | 10 | 52 | 28 | 24 | 12 | 30,31 | 69,01 | 0,14 | 0,37 | 0,17 |
| Kr. Braunsberg ohne Stg. Braunsberg, Ostpr. | 40 600 | 21 468 | 2 719 | 1 304 | 37 778 | 20 118 | 1 | — | 83 | 40 | 19 | 6 | 6,70 | 93,05 | 0,00 | 0,20 | 0,05 |
| Kr. Fischhausen | 61 448 | 31 565 | 59 917 | 30 894 | 1 025 | 460 | 29 | 18 | 140 | 70 | 337 | 123 | 97,51 | 1,67 | 0,05 | 0,22 | 0,55 |
| Kr. Friedland | 43 189 | 22 393 | 41 923 | 21 761 | 1 028 | 502 | 18 | 8 | 139 | 79 | 81 | 43 | 97,07 | 2,38 | 0,04 | 0,32 | 0,19 |
| Kr. Gerdauen | 35 558 | 18 276 | 35 026 | 18 011 | 335 | 163 | 8 | 2 | 54 | 30 | 135 | 70 | 98,51 | 0,94 | 0,02 | 0,15 | 0,38 |
| Kr. Heiligenbeil | 43 946 | 22 745 | 42 314 | 21 905 | 1 437 | 732 | 13 | 3 | 66 | 45 | 116 | 60 | 96,29 | 3,27 | 0,03 | 0,15 | 0,26 |
| Kr. Heilsberg | 52 757 | 27 373 | 3 300 | 1 656 | 49 119 | 25 540 | 18 | 8 | 146 | 76 | 174 | 93 | 6,26 | 93,10 | 0,03 | 0,28 | 0,33 |
| Stkr. Königsberg i. Pr. | 279 926 | 151 881 | 256 739 | 140 181 | 13 330 | 6 972 | 723 | 421 | 4 049 | 2 111 | 5 085 | 2 196 | 91,72 | 4,76 | 0,26 | 1,45 | 1,81 |
| Lkr. Königsberg i. Pr. | 50 991 | 26 266 | 50 014 | 25 775 | 722 | 363 | 19 | 12 | 53 | 29 | 183 | 87 | 98,08 | 1,42 | 0,04 | 0,10 | 0,36 |
| Kr. Labiau | 50 003 | 25 797 | 49 437 | 25 544 | 361 | 160 | 16 | 2 | 112 | 56 | 77 | 35 | 98,87 | 0,72 | 0,03 | 0,23 | 0,15 |
| Kr. Mohrungen | 53 892 | 27 648 | 51 634 | 26 505 | 2 042 | 1 038 | 30 | 9 | 149 | 82 | 37 | 14 | 95,81 | 3,79 | 0,05 | 0,28 | 0,07 |
| Kr. Preußisch Eylau | 48 405 | 24 966 | 46 626 | 24 036 | 1 525 | 806 | 18 | 7 | 79 | 37 | 157 | 80 | 96,32 | 3,15 | 0,04 | 0,16 | 0,33 |
| Kr. Preußisch Holland | 38 069 | 19 569 | 36 083 | 18 530 | 1 737 | 899 | 15 | 6 | 104 | 63 | 130 | 71 | 94,79 | 4,56 | 0,04 | 0,27 | 0,34 |
| Stg. Rastenburg | 13 859 | 6 953 | 12 720 | 6 438 | 855 | 388 | 8 | 4 | 109 | 56 | 167 | 67 | 91,78 | 6,17 | 0,06 | 0,79 | 1,20 |
| Kr. Rastenburg ohne Stg. Rastenburg | 38 418 | 19 775 | 35 262 | 18 178 | 3 041 | 1 556 | 56 | 24 | 33 | 8 | 26 | 9 | 91,79 | 7,92 | 0,14 | 0,08 | 0,07 |
| Kr. Wehlau | 46 925 | 24 258 | 46 030 | 23 845 | 597 | 265 | 28 | 16 | 135 | 68 | 135 | 64 | 98,09 | 1,27 | 0,06 | 0,29 | 0,29 |
| **Reg.-Bez. Königsberg** | **911 879** | **478 695** | **773 955** | **406 848** | **124 519** | **65 389** | **1 019** | **550** | **5 503** | **2 878** | **6 883** | **3 030** | **84,87** | **13,66** | **0,11** | **0,60** | **0,76** |
| Kr. Angerburg | 38 526 | 19 725 | 37 622 | 19 290 | 553 | 228 | 52 | 27 | 96 | 66 | 203 | 114 | 97,65 | 1,44 | 0,13 | 0,25 | 0,53 |
| Kr. Darkehmen | 32 635 | 16 575 | 32 279 | 16 401 | 261 | 123 | 20 | 9 | 45 | 24 | 30 | 18 | 98,91 | 0,80 | 0,06 | 0,14 | 0,09 |
| Kr. Goldap | 42 672 | 21 617 | 41 774 | 21 203 | 587 | 260 | 31 | 11 | 99 | 44 | 181 | 99 | 97,90 | 1,38 | 0,07 | 0,23 | 0,42 |
| Stg. Gumbinnen | 19 002 | 9 774 | 18 198 | 9 383 | 424 | 181 | 20 | 13 | 198 | 110 | 162 | 87 | 95,77 | 2,23 | 0,11 | 1,04 | 0,85 |
| Kr. Gumbinnen ohne Stg. Gumbinnen | 31 183 | 15 900 | 30 976 | 15 816 | 159 | 69 | 16 | 7 | 10 | 1 | 22 | 7 | 99,34 | 0,51 | 0,05 | 0,03 | 0,07 |
| Stkr. Insterburg | 39 311 | 20 327 | 36 797 | 19 158 | 1 174 | 533 | 86 | 50 | 338 | 171 | 916 | 415 | 93,60 | 2,99 | 0,22 | 0,86 | 2,33 |
| Lkr. Insterburg | 44 775 | 23 077 | 44 315 | 22 873 | 391 | 177 | 13 | 4 | 19 | 6 | 37 | 17 | 98,97 | 0,88 | 0,03 | 0,04 | 0,08 |
| Kr. Niederung | 55 717 | 28 920 | 54 552 | 28 317 | 830 | 416 | 20 | 7 | 191 | 111 | 124 | 69 | 97,91 | 1,49 | 0,04 | 0,34 | 0,22 |
| Kr. Oletzko | 40 107 | 20 266 | 38 892 | 19 697 | 973 | 458 | 38 | 12 | 113 | 53 | 91 | 46 | 96,97 | 2,43 | 0,09 | 0,28 | 0,23 |
| Kr. Pillkallen | 44 096 | 22 652 | 42 950 | 22 126 | 894 | 393 | 34 | 17 | 96 | 53 | 122 | 63 | 97,40 | 2,03 | 0,08 | 0,22 | 0,27 |
| Kr. Stallupönen | 43 515 | 22 318 | 42 342 | 21 753 | 863 | 412 | 43 | 19 | 199 | 99 | 68 | 35 | 97,30 | 1,98 | 0,10 | 0,46 | 0,16 |
| Stkr. Tilsit | 50 834 | 27 080 | 48 201 | 25 721 | 1 406 | 751 | 106 | 58 | 644 | 336 | 477 | 214 | 94,82 | 2,76 | 0,21 | 1,27 | 0,94 |
| Kr. Tilsit-Ragnit | 57 405 | 29 114 | 56 463 | 28 676 | 639 | 304 | 26 | 12 | 153 | 76 | 124 | 46 | 98,36 | 1,11 | 0,04 | 0,27 | 0,22 |
| **Reg.-Bez. Gumbinnen** | **539 778** | **277 345** | **525 361** | **270 414** | **9 154** | **4 305** | **505** | **246** | **2 201** | **1 150** | **2 557** | **1 230** | **97,33** | **1,70** | **0,09** | **0,41** | **0,47** |
| Stkr. Allenstein | 38 105 | 19 563 | 13 858 | 6 684 | 23 497 | 12 486 | 63 | 33 | 612 | 320 | 75 | 40 | 36,37 | 61,66 | 0,16 | 1,61 | 0,20 |
| Lkr. Allenstein | 55 808 | 28 457 | 3 728 | 1 780 | 51 899 | 26 588 | 90 | 48 | 64 | 32 | 27 | 9 | 6,68 | 93,00 | 0,16 | 0,11 | 0,05 |
| Kr. Johannisburg | 55 239 | 27 606 | 53 301 | 26 839 | 1 514 | 578 | 75 | 20 | 210 | 105 | 139 | 64 | 96,49 | 2,74 | 0,14 | 0,38 | 0,25 |
| Stg. Lötzen | 10 552 | 5 253 | 9 929 | 4 966 | 413 | 172 | 5 | 1 | 101 | 54 | 104 | 60 | 94,09 | 3,91 | 0,05 | 0,96 | 0,99 |
| Kr. Lötzen ohne Stg. Lötzen | 35 172 | 17 829 | 34 098 | 17 372 | 858 | 359 | 49 | 11 | 43 | 20 | 124 | 67 | 96,95 | 2,44 | 0,14 | 0,12 | 0,35 |
| Stg. Lyck | 15 159 | 7 696 | 14 247 | 7 283 | 589 | 258 | 21 | 12 | 187 | 93 | 115 | 50 | 93,98 | 3,89 | 0,14 | 1,23 | 0,76 |
| Kr. Lyck ohne Stg. Lyck | 43 266 | 21 936 | 41 783 | 21 265 | 1 311 | 609 | 37 | 9 | 86 | 37 | 49 | 16 | 96,57 | 3,03 | 0,09 | 0,20 | 0,11 |
| Kr. Neidenburg | 38 599 | 19 818 | 35 440 | 18 295 | 2 921 | 1 409 | 45 | 19 | 134 | 67 | 59 | 28 | 91,82 | 7,57 | 0,11 | 0,35 | 0,15 |
| Stg. Ortelsburg | 10 357 | 5 181 | 9 031 | 4 534 | 1 019 | 486 | 12 | 5 | 145 | 78 | 150 | 78 | 87,20 | 9,84 | 0,11 | 1,40 | 1,45 |
| Kr. Ortelsburg ohne Stg. Ortelsburg | 60 691 | 30 747 | 53 418 | 27 070 | 6 947 | 3 531 | 117 | 51 | 61 | 31 | 148 | 64 | 88,02 | 11,45 | 0,19 | 0,10 | 0,24 |
| Stg. Osterode i. Ostpr. | 16 482 | 8 295 | 14 399 | 7 288 | 1 893 | 917 | 10 | 5 | 154 | 80 | 26 | 5 | 87,36 | 11,49 | 0,06 | 0,93 | 0,16 |
| Kr. Osterode i. Ostpr. ohne Stg. Osterode i. Ostpr. | 60 122 | 30 846 | 55 605 | 28 538 | 4 222 | 2 157 | 35 | 14 | 172 | 98 | 88 | 39 | 92,48 | 7,02 | 0,06 | 0,29 | 0,15 |
| Kr. Rössel | 48 965 | 25 495 | 5 302 | 2 648 | 43 454 | 22 742 | 25 | 14 | 132 | 70 | 52 | 21 | 10,83 | 88,75 | 0,05 | 0,27 | 0,10 |
| Kr. Sensburg | 51 770 | 26 327 | 46 705 | 23 835 | 3 729 | 1 812 | 983 | 494 | 174 | 96 | 179 | 90 | 90,21 | 7,20 | 1,90 | 0,34 | 0,35 |
| **Reg.-Bez. Allenstein** | **540 287** | **275 049** | **390 844** | **198 397** | **144 266** | **74 104** | **1 567** | **736** | **2 275** | **1 181** | **1 335** | **631** | **72,34** | **26,70** | **0,29** | **0,42** | **0,25** |
| Stkr. Elbing | 67 878 | 36 711 | 54 835 | 29 758 | 11 755 | 6 397 | 143 | 68 | 434 | 228 | 711 | 260 | 80,78 | 17,32 | 0,21 | 0,64 | 1,05 |
| Lkr. Elbing | 26 717 | 13 625 | 20 827 | 10 586 | 5 835 | 3 004 | 14 | 8 | 9 | 4 | 32 | 23 | 77,96 | 21,84 | 0,05 | 0,03 | 0,12 |
| Stg. Marienburg (Westpr.) | 21 039 | 10 773 | 13 039 | 6 562 | 7 731 | 4 080 | 41 | 23 | 179 | 95 | 49 | 13 | 61,98 | 36,75 | 0,19 | 0,85 | 0,23 |
| Kr. Marienburg (Westpr.) ohne Stg. Marienburg (Westpr.) | 11 845 | 5 949 | 9 232 | 4 622 | 2 581 | 1 313 | 9 | 2 | 16 | 9 | 7 | 3 | 77,94 | 21,79 | 0,07 | 0,14 | 0,06 |
| Stg. Marienwerder | 13 721 | 7 361 | 10 712 | 5 786 | 2 724 | 1 426 | 14 | 4 | 190 | 101 | 81 | 44 | 78,07 | 19,85 | 0,10 | 1,39 | 0,59 |
| Kr. Marienwerder ohne Stg. Marienwerder | 27 894 | 14 364 | 23 418 | 12 043 | 4 358 | 2 267 | 63 | 27 | 21 | 10 | 34 | 17 | 83,95 | 15,62 | 0,23 | 0,08 | 0,12 |
| Stg. Deutsch Eylau | 11 242 | 5 533 | 9 377 | 4 628 | 1 581 | 758 | 26 | 13 | 110 | 60 | 148 | 74 | 83,41 | 14,06 | 0,23 | 0,98 | 1,32 |
| Kr. Rosenberg i. Westpr. ohne Stg. Deutsch Eylau | 47 387 | 24 212 | 43 092 | 21 978 | 3 920 | 2 045 | 45 | 19 | 250 | 133 | 80 | 37 | 90,94 | 8,27 | 0,09 | 0,53 | 0,17 |
| Kr. Stuhm | 36 682 | 18 613 | 15 265 | 7 551 | 21 116 | 10 906 | 109 | 52 | 149 | 84 | 43 | 20 | 41,61 | 57,56 | 0,30 | 0,41 | 0,12 |
| **Reg.-Bez. Westpreußen** | **264 405** | **137 141** | **199 797** | **103 514** | **61 601** | **32 196** | **464** | **216** | **1 358** | **724** | **1 185** | **491** | **75,56** | **23,30** | **0,18** | **0,51** | **0,45** |
| **Provinz Ostpreußen** | **2 256 349** | **1 168 230** | **1 889 957** | **979 173** | **339 540** | **175 994** | **3 555** | **1 748** | **11 337** | **5 933** | **11 960** | **5 382** | **83,76** | **15,05** | **0,16** | **0,50** | **0,53** |

| Verwaltungsbezirke<br>Gemeinden mit 10 000 und mehr Einwohnern | Wohnbevölkerung | | Von der Wohnbevölkerung waren | | | | | | | | | | Von je 100 Einwohnern waren | | | | |
|---|---|---|---|---|---|---|---|---|---|---|---|---|---|---|---|---|---|
| | | | Angehörige evangelischer Kirchen und Religionsgesellschaften | | Angehörige der katholischen Kirche | | Andere Christen | | Israeliten | | Sonstige | | Evangelische | Katholiken | andere Christen | Israeliten | Sonstige |
| | Se. | w. | Se. | w. | Se. | w. | Se. | w. | Se. | w. | Se. | w. | | | | | |
| | 1 | 2 | 3 | 4 | 5 | 6 | 7 | 8 | 9 | 10 | 11 | 12 | 13 | 14 | 15 | 16 | 17 |
| **2. Stadt Berlin** | | | | | | | | | | | | | | | | | |
| Verw.-Bez. Charlottenburg | 345 139 | 191 866 | 255 928 | 146 224 | 37 114 | 20 537 | 1 952 | 857 | 30 553 | 15 680 | 19 592 | 8 568 | 74,15 | 10,75 | 0,57 | 8,85 | 5,68 |
| Verw.-Bez. Cöpenick | 65 765 | 34 598 | 53 403 | 28 713 | 4 350 | 2 245 | 105 | 54 | 494 | 273 | 7 413 | 3 313 | 81,20 | 6,62 | 0,16 | 0,75 | 11,27 |
| Verw.-Bez. Friedrichshain | 336 338 | 179 705 | 249 865 | 137 051 | 38 602 | 20 432 | 728 | 388 | 8 061 | 4 132 | 39 082 | 17 702 | 74,29 | 11,48 | 0,22 | 2,39 | 11,62 |
| Verw.-Bez. Kreuzberg | 377 253 | 205 334 | 293 080 | 163 826 | 41 613 | 22 134 | 814 | 436 | 8 167 | 3 969 | 33 579 | 14 969 | 77,69 | 11,03 | 0,22 | 2,16 | 8,90 |
| Verw.-Bez. Lichtenberg | 198 832 | 103 371 | 157 456 | 83 313 | 18 654 | 9 634 | 286 | 145 | 1 918 | 981 | 20 518 | 9 298 | 79,20 | 9,38 | 0,14 | 0,96 | 10,32 |
| Verw.-Bez. Mitte | 295 837 | 160 159 | 213 804 | 118 822 | 33 721 | 18 301 | 888 | 493 | 30 977 | 15 462 | 16 447 | 7 081 | 72,27 | 11,40 | 0,30 | 10,47 | 5,56 |
| Verw.-Bez. Neukölln | 290 327 | 153 248 | 217 409 | 118 257 | 24 187 | 12 691 | 368 | 199 | 2 832 | 1 443 | 45 531 | 20 658 | 74,88 | 8,33 | 0,13 | 0,98 | 15,68 |
| Verw.-Bez. Pankow | 100 825 | 54 049 | 84 013 | 45 831 | 7 493 | 4 030 | 170 | 89 | 1 566 | 785 | 7 583 | 3 314 | 83,33 | 7,43 | 0,17 | 1,55 | 7,52 |
| Verw.-Bez. Prenzlauer Berg | 326 311 | 174 006 | 242 582 | 132 377 | 30 488 | 16 253 | 537 | 305 | 20 419 | 10 561 | 32 285 | 14 510 | 74,34 | 9,34 | 0,16 | 6,26 | 9,90 |
| Verw.-Bez. Reinickendorf | 105 467 | 53 989 | 83 057 | 42 964 | 9 709 | 5 228 | 258 | 128 | 554 | 262 | 11 889 | 5 407 | 78,75 | 9,21 | 0,24 | 0,53 | 11,27 |
| Verw.-Bez. Schöneberg | 231 664 | 131 914 | 177 415 | 103 296 | 23 563 | 13 606 | 1 249 | 638 | 17 785 | 9 265 | 11 652 | 5 109 | 76,58 | 10,17 | 0,54 | 7,68 | 5,03 |
| Verw.-Bez. Spandau | 111 629 | 56 773 | 92 262 | 47 701 | 11 398 | 5 766 | 197 | 103 | 514 | 241 | 7 258 | 2 962 | 82,65 | 10,21 | 0,18 | 0,46 | 6,50 |
| Verw.-Bez. Steglitz | 160 580 | 88 433 | 137 156 | 76 288 | 14 066 | 7 760 | 393 | 215 | 2 475 | 1 290 | 6 490 | 2 880 | 85,41 | 8,76 | 0,25 | 1,54 | 4,04 |
| Verw.-Bez. Tempelhof | 68 009 | 36 390 | 55 536 | 29 927 | 6 520 | 3 751 | 137 | 77 | 921 | 466 | 4 895 | 2 169 | 81,66 | 9,59 | 0,20 | 1,35 | 7,20 |
| Verw.-Bez. Tiergarten | 283 581 | 156 493 | 214 959 | 121 443 | 34 493 | 18 895 | 1 088 | 583 | 15 943 | 8 140 | 17 098 | 7 432 | 75,80 | 12,16 | 0,39 | 5,62 | 6,03 |
| Verw.-Bez. Treptow | 97 524 | 50 402 | 74 610 | 39 551 | 8 636 | 4 354 | 206 | 103 | 661 | 325 | 13 411 | 6 069 | 76,50 | 8,86 | 0,21 | 0,68 | 13,75 |
| Verw.-Bez. Wedding | 351 798 | 185 902 | 270 088 | 146 152 | 31 637 | 16 951 | 738 | 423 | 3 695 | 1 820 | 45 640 | 20 556 | 76,77 | 9,00 | 0,21 | 1,05 | 12,97 |
| Verw.-Bez. Weißensee | 58 114 | 30 386 | 45 496 | 24 231 | 6 288 | 3 307 | 130 | 67 | 920 | 444 | 5 280 | 2 337 | 78,29 | 10,82 | 0,22 | 1,58 | 9,09 |
| Verw.-Bez. Wilmersdorf | 174 884 | 102 840 | 127 320 | 76 629 | 17 578 | 10 705 | 1 122 | 611 | 22 704 | 12 127 | 6 160 | 2 768 | 72,80 | 10,05 | 0,64 | 12,99 | 3,52 |
| Verw.-Bez. Zehlendorf | 44 288 | 25 448 | 37 757 | 21 813 | 3 670 | 2 227 | 114 | 65 | 1 513 | 790 | 1 234 | 553 | 85,25 | 8,28 | 0,26 | 3,42 | 2,79 |
| **Stadt Berlin** | **4 024 165** | **2 175 306** | **3 083 196** | **1 704 409** | **403 780** | **218 807** | **11 480** | **5 979** | **172 672** | **88 456** | **353 037** | **157 655** | **76,62** | **10,03** | **0,29** | **4,29** | **8,77** |
| **3. Provinz Brandenburg** | | | | | | | | | | | | | | | | | |
| Kr. Angermünde | 66 244 | 33 481 | 61 472 | 31 188 | 3 661 | 1 789 | 91 | 35 | 248 | 126 | 772 | 343 | 92,80 | 5,52 | 0,14 | 0,37 | 1,17 |
| Kr. Beeskow-Storkow | 53 033 | 26 963 | 50 799 | 25 977 | 1 422 | 622 | 23 | 10 | 85 | 54 | 704 | 300 | 95,79 | 2,68 | 0,04 | 0,16 | 1,33 |
| Stkr. Brandenburg (Havel) | 59 297 | 30 053 | 50 656 | 26 228 | 3 828 | 1 698 | 93 | 46 | 469 | 235 | 4 251 | 1 846 | 85,42 | 6,46 | 0,16 | 0,79 | 7,17 |
| Stkr. Eberswalde | 29 571 | 15 490 | 27 059 | 14 260 | 1 432 | 714 | 32 | 15 | 270 | 141 | 778 | 360 | 91,51 | 4,84 | 0,11 | 0,91 | 2,63 |
| Stg. Luckenwalde | 24 791 | 12 963 | 19 389 | 10 417 | 1 102 | 542 | 35 | 17 | 142 | 59 | 4 123 | 1 928 | 78,21 | 4,45 | 0,14 | 0,57 | 16,63 |
| Kr. Jüterbog-Luckenwalde ohne Stg. Luckenwalde | 50 736 | 25 234 | 48 977 | 24 537 | 1 176 | 442 | 22 | 7 | 65 | 25 | 496 | 223 | 96,53 | 2,32 | 0,04 | 0,13 | 0,98 |
| Stg. Oranienburg | 14 710 | 7 529 | 12 961 | 6 671 | 809 | 431 | 30 | 12 | 131 | 69 | 779 | 346 | 88,11 | 5,50 | 0,20 | 0,89 | 5,30 |
| Kr. Niederbarnim ohne Stg. Oranienburg | 124 073 | 61 991 | 110 669 | 55 798 | 6 816 | 3 239 | 136 | 67 | 538 | 277 | 5 914 | 2 610 | 89,20 | 5,49 | 0,11 | 0,43 | 4,77 |
| Stg. Freienwalde a. Oder | 10 328 | 5 603 | 9 637 | 5 238 | 368 | 199 | 3 | 1 | 78 | 46 | 242 | 119 | 93,31 | 3,56 | 0,03 | 0,76 | 2,34 |
| Kr. Oberbarnim ohne Stg. Freienwalde a. Oder | 70 329 | 35 411 | 65 596 | 33 180 | 3 171 | 1 522 | 84 | 32 | 321 | 154 | 1 157 | 523 | 93,27 | 4,51 | 0,12 | 0,46 | 1,64 |
| Kr. Osthavelland | 86 727 | 42 820 | 75 477 | 37 707 | 8 035 | 3 726 | 181 | 83 | 173 | 95 | 2 861 | 1 209 | 87,03 | 9,26 | 0,21 | 0,20 | 3,30 |
| Kr. Ostprignitz | 70 983 | 35 374 | 67 133 | 33 538 | 3 519 | 1 707 | 58 | 22 | 43 | 18 | 230 | 89 | 94,58 | 4,96 | 0,08 | 0,06 | 0,32 |
| Stkr. Potsdam | 64 203 | 34 333 | 57 267 | 30 890 | 4 404 | 2 272 | 103 | 59 | 399 | 201 | 2 030 | 911 | 89,20 | 6,86 | 0,16 | 0,62 | 3,16 |
| Stg. Prenzlau | 21 622 | 11 201 | 19 922 | 10 407 | 894 | 410 | 26 | 13 | 232 | 126 | 548 | 245 | 92,15 | 4,13 | 0,12 | 1,07 | 2,53 |
| Kr. Prenzlau ohne Stg. Prenzlau | 42 673 | 21 212 | 37 244 | 18 493 | 5 268 | 2 653 | 79 | 24 | 25 | 13 | 57 | 29 | 87,27 | 12,35 | 0,19 | 0,06 | 0,13 |
| Stkr. Rathenow | 27 588 | 13 845 | 24 730 | 12 598 | 1 001 | 487 | 65 | 36 | 112 | 54 | 1 680 | 670 | 89,63 | 3,63 | 0,24 | 0,41 | 6,09 |
| Stg. Neuruppin | 18 187 | 9 500 | 16 825 | 8 848 | 962 | 487 | 27 | 19 | 63 | 30 | 310 | 116 | 92,51 | 5,29 | 0,15 | 0,35 | 1,70 |
| Kr. Ruppin ohne Stg. Neuruppin | 61 349 | 30 847 | 58 101 | 29 310 | 2 786 | 1 335 | 65 | 29 | 48 | 28 | 349 | 145 | 94,70 | 4,54 | 0,11 | 0,08 | 0,57 |
| Stg. Nowawes | 26 975 | 14 209 | 22 984 | 12 321 | 1 496 | 757 | 15 | 8 | 121 | 61 | 2 359 | 1 062 | 85,19 | 5,55 | 0,06 | 0,45 | 8,75 |
| Kr. Teltow ohne Stg. Nowawes | 95 597 | 48 208 | 87 847 | 44 583 | 5 002 | 2 465 | 261 | 109 | 296 | 159 | 2 191 | 892 | 91,90 | 5,23 | 0,27 | 0,31 | 2,29 |
| Kr. Templin | 55 361 | 27 004 | 50 993 | 25 261 | 3 825 | 1 504 | 58 | 28 | 75 | 35 | 410 | 176 | 92,11 | 6,91 | 0,10 | 0,14 | 0,74 |
| Kr. Westhavelland | 45 383 | 22 264 | 41 125 | 20 246 | 3 699 | 1 800 | 58 | 29 | 36 | 14 | 465 | 175 | 90,62 | 8,15 | 0,13 | 0,08 | 1,02 |
| Stg. Perleberg | 10 233 | 5 268 | 9 753 | 5 042 | 356 | 174 | 5 | 4 | 32 | 18 | 87 | 30 | 95,31 | 3,48 | 0,05 | 0,31 | 0,85 |
| Kr. Westprignitz ohne Stg. Perleberg | 51 983 | 26 034 | 50 144 | 25 190 | 1 622 | 755 | 21 | 6 | 35 | 15 | 161 | 68 | 96,46 | 3,12 | 0,04 | 0,07 | 0,31 |
| Stkr. Wittenberge | 25 652 | 13 066 | 23 593 | 12 130 | 983 | 479 | 112 | 56 | 56 | 27 | 908 | 374 | 91,97 | 3,83 | 0,44 | 0,22 | 3,54 |
| Kr. Zauch-Belzig | 92 266 | 47 432 | 89 109 | 45 986 | 2 081 | 998 | 37 | 14 | 218 | 93 | 821 | 341 | 96,57 | 2,26 | 0,04 | 0,24 | 0,89 |
| **Reg.-Bez. Potsdam** | **1 299 894** | **657 335** | **1 189 462** | **606 044** | **69 718** | **33 207** | **1 720** | **781** | **4 311** | **2 173** | **34 683** | **15 130** | **91,51** | **5,36** | **0,13** | **0,33** | **2,67** |
| Stg. Arnswalde | 10 911 | 5 620 | 10 450 | 5 396 | 300 | 150 | 11 | 5 | 97 | 52 | 53 | 17 | 95,77 | 2,75 | 0,10 | 0,89 | 0,49 |
| Kr. Arnswalde ohne Stg. Arnswalde | 33 707 | 16 826 | 32 208 | 16 090 | 1 305 | 645 | 51 | 18 | 92 | 48 | 51 | 25 | 95,56 | 3,87 | 0,15 | 0,27 | 0,15 |
| Stg. Senftenberg | 17 472 | 8 560 | 14 245 | 7 058 | 2 710 | 1 292 | 66 | 29 | 39 | 16 | 412 | 165 | 81,53 | 15,51 | 0,38 | 0,22 | 2,36 |
| Kr. Calau ohne Stg. Senftenberg | 91 661 | 44 873 | 80 548 | 39 946 | 9 452 | 4 330 | 145 | 51 | 46 | 18 | 1 470 | 528 | 87,88 | 10,31 | 0,16 | 0,05 | 1,60 |
| Stkr. Cottbus | 50 432 | 26 672 | 45 372 | 24 356 | 2 651 | 1 283 | 46 | 21 | 376 | 181 | 1 987 | 831 | 89,96 | 5,26 | 0,09 | 0,75 | 3,94 |
| Lkr. Cottbus | 53 883 | 27 779 | 53 023 | 27 407 | 587 | 263 | 20 | 7 | 28 | 13 | 225 | 89 | 93,40 | 1,09 | 0,04 | 0,05 | 0,42 |
| Stg. Sommerfeld | 11 196 | 6 046 | 10 541 | 5 736 | 359 | 190 | 10 | 6 | 33 | 17 | 253 | 97 | 94,15 | 3,21 | 0,09 | 0,29 | 2,26 |
| Kr. Crossen ohne Stg. Sommerfeld | 49 503 | 25 389 | 48 113 | 24 834 | 1 110 | 428 | 17 | 6 | 95 | 50 | 168 | 71 | 97,19 | 2,24 | 0,04 | 0,19 | 0,34 |
| Stkr. Forst | 35 962 | 19 267 | 30 589 | 16 662 | 2 195 | 1 165 | 66 | 36 | 186 | 89 | 2 926 | 1 315 | 85,06 | 6,10 | 0,18 | 0,52 | 8,14 |
| Stkr. Frankfurt a. O. | 70 884 | 37 282 | 62 520 | 33 277 | 4 949 | 2 436 | 56 | 32 | 669 | 341 | 2 690 | 1 196 | 88,20 | 6,98 | 0,08 | 0,94 | 3,80 |
| Kr. Friedeberg (Neumark) | 54 586 | 27 748 | 52 292 | 26 663 | 1 672 | 805 | 79 | 39 | 253 | 138 | 290 | 103 | 95,80 | 3,06 | 0,15 | 0,46 | 0,53 |
| Stkr. Guben | 40 636 | 22 021 | 37 496 | 20 553 | 1 739 | 901 | 35 | 17 | 217 | 109 | 1 099 | 441 | 92,27 | 4,40 | 0,09 | 0,53 | 2,71 |
| Lkr. Guben | 45 708 | 23 184 | 43 027 | 21 927 | 2 372 | 1 142 | 50 | 22 | 55 | 23 | 2 4 | 70 | 94,13 | 5,19 | 0,11 | 0,12 | 0,45 |
| Stg. Cüstrin | 19 383 | 9 788 | 17 806 | 9 058 | 1 181 | 562 | 39 | 17 | 141 | 62 | 216 | 89 | 91,87 | 6,09 | 0,20 | 0,73 | 1,11 |
| Kr. Königsberg (Neumark) ohne Stg. Cüstrin | 78 821 | 39 768 | 75 389 | 38 189 | 2 911 | 1 368 | 79 | 27 | 112 | 58 | 330 | 126 | 95,65 | 3,69 | 0,10 | 0,14 | 0,42 |
| Stkr. Landsberg a. W. | 43 303 | 23 075 | 37 550 | 20 134 | 3 681 | 1 959 | 64 | 35 | 496 | 271 | 1 512 | 676 | 86,71 | 8,50 | 0,15 | 1,15 | 3,49 |
| Lkr. Landsberg a. W. | 55 919 | 28 053 | 54 465 | 27 416 | 1 175 | 515 | 42 | 19 | 67 | 29 | 170 | 74 | 97,40 | 2,10 | 0,08 | 0,12 | 0,30 |
| Stg. Fürstenwalde | 23 168 | 11 773 | 20 418 | 10 551 | 1 317 | 638 | 18 | 11 | 161 | 75 | 1 254 | 498 | 88,13 | 5,69 | 0,08 | 0,69 | 5,41 |

| Verwaltungsbezirke<br>Gemeinden mit 10 000 und mehr Einwohnern | Wohnbevölkerung | | Von der Wohnbevölkerung waren | | | | | | | | | | Von je 100 Einwohnern waren | | | | |
|---|---|---|---|---|---|---|---|---|---|---|---|---|---|---|---|---|---|
| | | | Angehörige evangelischer Kirchen und Religionsgesellschaften | | Angehörige der katholischen Kirche | | Andere Christen | | Israeliten | | Sonstige | | Evangelische | Katholiken | andere Christen | Israeliten | Sonstige |
| | Se. | w. | Se. | w. | Se. | w. | Se. | w. | Se. | w. | Se. | w. | | | | | |
| | 1 | 2 | 3 | 4 | 5 | 6 | 7 | 8 | 9 | 10 | 11 | 12 | 13 | 14 | 15 | 16 | 17 |
| Kr. Lebus ohne Stg. Fürstenwalde | 79 740 | 39 919 | 74 531 | 37 507 | 4 442 | 2 066 | 132 | 55 | 154 | 77 | 481 | 214 | 93,47 | 5,57 | 0,17 | 0,19 | 0,60 |
| Kr. Lübben | 33 595 | 17 163 | 32 825 | 16 804 | 545 | 253 | 21 | 8 | 46 | 28 | 158 | 70 | 97,71 | 1,62 | 0,06 | 0,14 | 0,47 |
| Stg. Finsterwalde | 13 389 | 7 073 | 12 104 | 6 537 | 497 | 225 | 1 | — | 19 | 10 | 768 | 301 | 90,40 | 3,71 | 0,01 | 0,14 | 5,74 |
| Kr. Luckau ohne Stg. Finsterwalde | 61 131 | 30 771 | 59 244 | 29 951 | 1 511 | 703 | 40 | 15 | 13 | 5 | 323 | 97 | 96,91 | 2,47 | 0,07 | 0,02 | 0,53 |
| Kr. Oststernberg | 43 890 | 22 189 | 42 169 | 21 364 | 1 348 | 649 | 31 | 10 | 125 | 66 | 217 | 100 | 96,08 | 3,07 | 0,07 | 0,28 | 0,50 |
| Kr. Soldin | 49 635 | 25 123 | 46 469 | 23 516 | 2 621 | 1 335 | 74 | 38 | 182 | 107 | 289 | 127 | 93,62 | 5,28 | 0,15 | 0,37 | 0,58 |
| Stg. Sorau (N. Laus.) | 18 328 | 10 001 | 16 076 | 8 910 | 1 487 | 755 | 18 | 4 | 104 | 58 | 643 | 274 | 87,71 | 8,11 | 0,10 | 0,57 | 3,51 |
| Kr. Sorau ohne Stg. Sorau (N. Laus.) | 69 144 | 35 708 | 65 077 | 33 862 | 3 219 | 1 515 | 49 | 20 | 34 | 13 | 765 | 298 | 94,12 | 4,65 | 0,07 | 0,05 | 1,11 |
| Stg. Spremberg | 12 726 | 6 661 | 11 475 | 6 134 | 720 | 333 | 10 | 5 | 14 | 6 | 507 | 183 | 90,17 | 5,66 | 0,08 | 0,11 | 3,98 |
| Kr. Spremberg ohne Stg. Spremberg | 27 045 | 13 368 | 24 859 | 12 445 | 1 749 | 801 | 31 | 14 | 6 | 3 | 400 | 105 | 91,92 | 6,47 | 0,11 | 0,02 | 1,48 |
| Kr. Weststernberg | 45 798 | 22 930 | 44 578 | 22 413 | 958 | 402 | 26 | 13 | 91 | 41 | 145 | 61 | 97,34 | 2,09 | 0,06 | 0,20 | 0,31 |
| Kr. Züllichau-Schwiebus | 50 969 | 26 275 | 42 661 | 21 948 | 7 872 | 4 139 | 58 | 21 | 180 | 84 | 198 | 83 | 83,70 | 15,44 | 0,12 | 0,35 | 0,39 |
| **Reg.-Bez. Frankfurt** | **1 292 525** | **660 905** | **1 198 120** | **616 644** | **68 685** | **33 248** | **1 385** | **601** | **4 131** | **2 088** | **20 204** | **8 324** | **92,70** | **5,31** | **0,11** | **0,32** | **1,56** |
| **Provinz Brandenburg** | **2 592 419** | **1 318 240** | **2 387 582** | **1 222 688** | **138 403** | **66 455** | **3 105** | **1 382** | **8 442** | **4 261** | **54 887** | **23 454** | **92,10** | **5,34** | **0,12** | **0,32** | **2,12** |
| **4. Provinz Pommern** | | | | | | | | | | | | | | | | | |
| Stg. Anklam | 14 789 | 7 834 | 14 227 | 7 548 | 341 | 169 | 6 | 5 | 74 | 37 | 141 | 75 | 96,20 | 2,31 | 0,04 | 0,50 | 0,95 |
| Kr. Anklam ohne Stg. Anklam | 20 998 | 10 538 | 18 927 | 9 504 | 2 008 | 1 007 | 19 | 4 | 8 | 3 | 36 | 20 | 90,14 | 9,56 | 0,10 | 0,03 | 0,17 |
| Kr. Cammin | 45 523 | 23 150 | 44 782 | 22 796 | 557 | 276 | 27 | 8 | 91 | 51 | 66 | 19 | 98,37 | 1,22 | 0,06 | 0,20 | 0,15 |
| Stg. Demmin | 12 787 | 6 810 | 12 254 | 6 554 | 416 | 204 | 19 | 10 | 27 | 13 | 71 | 29 | 95,83 | 3,25 | 0,15 | 0,21 | 0,56 |
| Kr. Demmin ohne Stg. Demmin | 36 946 | 18 803 | 34 310 | 17 467 | 2 522 | 1 285 | 90 | 43 | 7 | 1 | 17 | 7 | 92,87 | 6,83 | 0,23 | 0,02 | 0,05 |
| Kr. Greifenberg | 43 188 | 22 080 | 42 092 | 21 518 | 803 | 408 | 41 | 19 | 164 | 94 | 88 | 41 | 97,47 | 1,86 | 0,09 | 0,38 | 0,20 |
| Kr. Greifenhagen | 52 273 | 26 458 | 50 845 | 25 773 | 1 086 | 527 | 46 | 17 | 83 | 47 | 213 | 94 | 97,27 | 2,08 | 0,08 | 0,16 | 0,41 |
| Stg. Gollnow | 11 624 | 5 665 | 11 340 | 5 589 | 122 | 44 | 10 | 5 | 45 | 23 | 107 | 4 | 97,55 | 1,05 | 0,09 | 0,39 | 0,92 |
| Kr. Naugard ohne Stg. Gollnow | 47 531 | 23 359 | 46 763 | 23 055 | 575 | 235 | 15 | 3 | 103 | 50 | 75 | 16 | 98,38 | 1,21 | 0,03 | 0,22 | 0,16 |
| Kr. Pyritz | 49 068 | 24 776 | 44 694 | 22 534 | 4 036 | 2 063 | 95 | 43 | 98 | 54 | 145 | 82 | 91,09 | 8,23 | 0,19 | 0,20 | 0,29 |
| Kr. Randow | 107 653 | 54 693 | 102 326 | 52 119 | 3 623 | 1 801 | 131 | 62 | 260 | 138 | 1 313 | 573 | 95,05 | 3,37 | 0,12 | 0,24 | 1,22 |
| Kr. Regenwalde | 50 582 | 25 438 | 49 080 | 24 702 | 1 263 | 616 | 51 | 22 | 159 | 86 | 29 | 12 | 97,03 | 2,50 | 0,10 | 0,31 | 0,06 |
| Kr. Saatzig | 43 692 | 21 899 | 42 717 | 21 468 | 773 | 338 | 27 | 13 | 148 | 72 | 27 | 8 | 97,77 | 1,77 | 0,06 | 0,34 | 0,06 |
| Stkr. Stargard i. Pom. | 32 545 | 17 018 | 30 919 | 16 245 | 960 | 445 | 52 | 28 | 297 | 154 | 317 | 146 | 95,00 | 2,95 | 0,16 | 0,92 | 0,97 |
| Stkr. Stettin | 254 466 | 133 914 | 234 611 | 124 594 | 9 213 | 4 500 | 462 | 260 | 2 615 | 1 372 | 7 565 | 3 188 | 92,20 | 3,62 | 0,18 | 1,03 | 2,97 |
| Stg. Pasewalk | 11 768 | 6 024 | 10 889 | 5 592 | 576 | 290 | 19 | 10 | 73 | 37 | 211 | 95 | 92,53 | 4,89 | 0,16 | 0,63 | 1,79 |
| Kr. Ückermünde ohne Stg. Pasewalk | 47 841 | 24 029 | 45 430 | 22 916 | 1 819 | 881 | 18 | 10 | 79 | 39 | 495 | 183 | 94,96 | 3,80 | 0,04 | 0,17 | 1,03 |
| Stg. Swinemünde | 18 352 | 9 808 | 17 006 | 9 164 | 797 | 370 | 8 | 5 | 128 | 63 | 413 | 206 | 92,67 | 4,34 | 0,04 | 0,70 | 2,25 |
| Kr. Usedom-Wollin ohne Stg. Swinemünde | 49 550 | 25 683 | 47 718 | 24 771 | 1 266 | 635 | 46 | 16 | 118 | 73 | 402 | 188 | 96,31 | 2,55 | 0,09 | 0,24 | 0,81 |
| **Reg.-Bez. Stettin** | **951 176** | **487 979** | **900 930** | **463 909** | **32 756** | **16 094** | **1 182** | **583** | **4 577** | **2 407** | **11 731** | **4 986** | **94,73** | **3,44** | **0,12** | **0,48** | **1,23** |
| Stg. Belgard (Persante) | 12 478 | 6 362 | 12 119 | 6 210 | 154 | 51 | 17 | 8 | 131 | 68 | 57 | 25 | 97,12 | 1,23 | 0,14 | 1,05 | 0,46 |
| Kr. Belgard ohne Stg. Belgard (Persante) | 41 440 | 21 099 | 40 945 | 20 867 | 275 | 131 | 43 | 6 | 123 | 69 | 54 | 26 | 98,81 | 0,66 | 0,10 | 0,30 | 0,13 |
| Kr. Bublitz | 22 183 | 11 358 | 21 860 | 11 204 | 153 | 70 | 26 | 10 | 69 | 43 | 75 | 31 | 98,54 | 0,69 | 0,12 | 0,31 | 0,34 |
| Kr. Bütow | 28 725 | 14 827 | 22 617 | 11 609 | 5 822 | 3 068 | 36 | 20 | 166 | 90 | 84 | 40 | 78,74 | 20,26 | 0,13 | 0,58 | 0,29 |
| Kr. Dramburg | 37 858 | 19 221 | 37 069 | 18 854 | 541 | 243 | 34 | 16 | 159 | 78 | 55 | 30 | 97,92 | 1,43 | 0,09 | 0,42 | 0,14 |
| Stkr. Kolberg | 30 115 | 16 369 | 28 482 | 15 543 | 836 | 400 | 17 | 7 | 290 | 179 | 490 | 240 | 94,58 | 2,78 | 0,06 | 0,95 | 1,63 |
| Kr. Kolberg-Körlin | 39 932 | 20 089 | 39 486 | 19 882 | 246 | 100 | 46 | 26 | 52 | 28 | 102 | 53 | 98,88 | 0,62 | 0,12 | 0,13 | 0,25 |
| Stkr. Köslin | 28 812 | 15 271 | 27 628 | 14 761 | 706 | 312 | 15 | 8 | 170 | 84 | 293 | 106 | 95,89 | 2,45 | 0,05 | 0,59 | 1,02 |
| Lkr. Köslin | 30 022 | 15 260 | 29 800 | 15 155 | 164 | 74 | 19 | 9 | 12 | 3 | 27 | 19 | 99,27 | 0,54 | 0,06 | 0,04 | 0,09 |
| Stg. Lauenburg i. Pom. | 17 161 | 9 103 | 14 927 | 7 911 | 1 849 | 980 | 57 | 33 | 293 | 163 | 35 | 16 | 86,98 | 10,78 | 0,33 | 1,71 | 0,20 |
| Kr. Lauenburg i. Pom. ohne Stg. Lauenburg i. Pom. | 44 954 | 22 626 | 41 230 | 20 734 | 3 552 | 1 808 | 53 | 27 | 50 | 27 | 69 | 30 | 91,72 | 7,90 | 0,12 | 0,11 | 0,15 |
| Stg. Neustettin | 15 487 | 7 941 | 14 786 | 7 611 | 443 | 198 | 14 | 5 | 147 | 84 | 97 | 43 | 95,47 | 2,86 | 0,09 | 0,95 | 0,63 |
| Kr. Neustettin ohne Stg. Neustettin | 65 973 | 33 181 | 64 802 | 32 665 | 708 | 293 | 58 | 21 | 154 | 83 | 251 | 119 | 98,23 | 1,07 | 0,09 | 0,23 | 0,38 |
| Kr. Rummelsburg | 38 698 | 19 828 | 37 991 | 19 476 | 529 | 258 | 27 | 15 | 93 | 54 | 58 | 25 | 98,17 | 1,37 | 0,07 | 0,24 | 0,15 |
| Kr. Schivelbein | 22 726 | 11 569 | 22 237 | 11 345 | 158 | 76 | 23 | 8 | 230 | 102 | 78 | 38 | 97,85 | 0,70 | 0,10 | 1,01 | 0,34 |
| Kr. Schlawe | 78 478 | 40 152 | 77 608 | 39 766 | 521 | 205 | 72 | 31 | 196 | 113 | 81 | 37 | 98,89 | 0,66 | 0,09 | 0,25 | 0,11 |
| Stkr. Stolp | 41 602 | 22 222 | 39 678 | 21 267 | 1 200 | 596 | 18 | 6 | 469 | 261 | 237 | 92 | 95,37 | 2,89 | 0,04 | 1,13 | 0,57 |
| Lkr. Stolp | 84 020 | 42 809 | 83 007 | 42 291 | 873 | 444 | 33 | 18 | 58 | 31 | 49 | 25 | 98,79 | 1,04 | 0,04 | 0,07 | 0,06 |
| **Reg.-Bez. Köslin** | **680 664** | **349 287** | **656 272** | **337 151** | **18 730** | **9 307** | **608** | **274** | **2 862** | **1 560** | **2 192** | **995** | **96,42** | **2,75** | **0,09** | **0,42** | **0,32** |
| Kr. Franzburg | 45 721 | 23 257 | 42 307 | 21 570 | 3 097 | 1 525 | 79 | 40 | 38 | 19 | 200 | 103 | 92,54 | 6,77 | 0,17 | 0,08 | 0,44 |
| Stkr. Greifswald | 26 695 | 14 117 | 25 410 | 13 534 | 913 | 412 | 29 | 14 | 61 | 30 | 282 | 127 | 95,18 | 3,42 | 0,11 | 0,23 | 1,06 |
| Lkr. Greifswald | 41 012 | 20 677 | 36 928 | 18 686 | 3 647 | 1 795 | 31 | 17 | 44 | 21 | 362 | 158 | 90,04 | 8,89 | 0,08 | 0,11 | 0,88 |
| Kr. Grimmen | 40 150 | 20 086 | 37 000 | 18 559 | 3 017 | 1 474 | 79 | 33 | 24 | 10 | 30 | 10 | 92,15 | 7,51 | 0,20 | 0,06 | 0,08 |
| Kr. Rügen | 53 894 | 27 680 | 50 863 | 26 195 | 2 659 | 1 294 | 42 | 13 | 39 | 15 | 291 | 163 | 94,38 | 4,93 | 0,08 | 0,07 | 0,54 |
| Stkr. Stralsund | 39 469 | 20 907 | 37 981 | 20 257 | 1 078 | 469 | 14 | 6 | 116 | 57 | 280 | 118 | 96,23 | 2,73 | 0,04 | 0,29 | 0,71 |
| **Reg.-Bez. Stralsund** | **246 941** | **126 724** | **230 489** | **118 801** | **14 411** | **6 969** | **274** | **123** | **322** | **152** | **1 445** | **679** | **93,34** | **5,84** | **0,11** | **0,13** | **0,58** |
| **Provinz Pommern** | **1 878 781** | **963 990** | **1 787 691** | **919 861** | **65 897** | **32 370** | **2 064** | **980** | **7 761** | **4 119** | **15 368** | **6 660** | **95,15** | **3,51** | **0,11** | **0,41** | **0,82** |

| Verwaltungsbezirke<br>Gemeinden mit 10 000 und mehr Einwohnern | Wohnbevölkerung | | Von der Wohnbevölkerung waren | | | | | | | | | | Von je 100 Einwohnern waren | | | | |
|---|---|---|---|---|---|---|---|---|---|---|---|---|---|---|---|---|---|
| | | | Angehörige evangelischer Kirchen und Religionsgesellschaften | | Angehörige der katholischen Kirche | | Andere Christen | | Israeliten | | Sonstige | | Evangelische | Katholiken | andere Christen | Israeliten | Sonstige |
| | Se. | w. | Se. | w. | Se. | w. | Se. | w. | Se. | w. | Se. | w. | | | | | |
| | 1 | 2 | 3 | 4 | 5 | 6 | 7 | 8 | 9 | 10 | 11 | 12 | 13 | 14 | 15 | 16 | 17 |
| **5. Provinz Grenzmark Posen-Westpreußen** | | | | | | | | | | | | | | | | | |
| Kr. Bomst | 13 179 | 6 929 | 6 896 | 3 564 | 6 224 | 3 327 | 11 | 5 | 34 | 25 | 14 | 8 | 52,33 | 47,23 | 0,08 | 0,26 | 0,10 |
| Stg. Deutsch Krone | 10 579 | 5 312 | 5 781 | 2 822 | 4 526 | 2 360 | 10 | 5 | 240 | 120 | 22 | 5 | 54,65 | 42,78 | 0,09 | 2,27 | 0,21 |
| Kr. Deutsch Krone ohne Stg. Deutsch Krone | 56 592 | 28 755 | 34 025 | 17 128 | 22 006 | 11 352 | 31 | 13 | 452 | 227 | 78 | 35 | 60,12 | 38,89 | 0,05 | 0,80 | 0,14 |
| Kr. Flatow | 41 241 | 21 065 | 26 913 | 13 649 | 13 585 | 7 034 | 98 | 43 | 605 | 322 | 40 | 17 | 65,25 | 32,94 | 0,24 | 1,47 | 0,10 |
| Kr. Fraustadt | 20 257 | 10 755 | 11 125 | 5 850 | 8 940 | 4 800 | 10 | 6 | 157 | 83 | 25 | 16 | 54,91 | 44,13 | 0,05 | 0,78 | 0,13 |
| Kr. Meseritz | 32 852 | 17 130 | 19 480 | 10 073 | 13 056 | 6 896 | 28 | 9 | 251 | 135 | 37 | 17 | 59,30 | 39,74 | 0,09 | 0,76 | 0,11 |
| Netzekreis | 40 783 | 21 061 | 32 970 | 16 958 | 7 070 | 3 722 | 87 | 45 | 491 | 264 | 165 | 72 | 80,84 | 17,34 | 0,21 | 1,20 | 0,41 |
| Kr. Schlochau | 57 184 | 29 185 | 34 979 | 17 787 | 21 601 | 11 079 | 43 | 23 | 500 | 272 | 61 | 24 | 61,17 | 37,77 | 0,08 | 0,87 | 0,11 |
| Stkr. Schneidemühl | 37 518 | 19 121 | 25 162 | 12 731 | 11 262 | 5 862 | 125 | 64 | 586 | 303 | 383 | 161 | 67,07 | 30,02 | 0,33 | 1,56 | 1,02 |
| Kr. Schwerin a. d. W. | 22 300 | 11 310 | 10 206 | 4 992 | 11 957 | 6 243 | 3 | 1 | 121 | 68 | 13 | 6 | 45,77 | 53,62 | 0,01 | 0,54 | 0,06 |
| **Provinz Grenzmark Posen-Westpreußen** | **332 485** | **170 623** | **207 537** | **105 554** | **120 227** | **62 675** | **446** | **214** | **3 437** | **1 819** | **838** | **361** | **62,42** | **36,16** | **0,14** | **1,03** | **0,25** |
| **6. Provinz Niederschlesien** | | | | | | | | | | | | | | | | | |
| Stkr. Breslau | 557 139 | 307 399 | 332 817 | 185 035 | 182 343 | 102 031 | 1 437 | 796 | 23 240 | 12 232 | 17 302 | 7 305 | 59,74 | 32,74 | 0,26 | 4,17 | 3,09 |
| Lkr. Breslau | 102 625 | 53 740 | 65 853 | 34 336 | 35 372 | 18 798 | 155 | 73 | 246 | 127 | 999 | 406 | 64,17 | 34,47 | 0,15 | 0,24 | 0,97 |
| Stkr. Brieg | 27 344 | 14 605 | 19 259 | 10 594 | 7 496 | 3 751 | 18 | 8 | 271 | 154 | 300 | 98 | 70,43 | 27,42 | 0,07 | 0,99 | 1,09 |
| Lkr. Brieg | 38 258 | 20 255 | 32 824 | 17 391 | 5 288 | 2 795 | 19 | 8 | 107 | 58 | 20 | 3 | 85,80 | 13,82 | 0,05 | 0,28 | 0,05 |
| Stg. Frankenstein in Schlesien | 10 093 | 5 227 | 2 621 | 1 395 | 7 393 | 3 800 | 3 | 1 | 43 | 22 | 33 | 9 | 25,97 | 73,25 | 0,03 | 0,43 | 0,32 |
| Kr. Frankenstein ohne Stg. Frankenstein in Schlesien | 37 211 | 19 676 | 8 079 | 4 158 | 29 049 | 15 491 | 34 | 12 | 12 | 5 | 37 | 10 | 21,71 | 78,07 | 0,09 | 0,03 | 0,10 |
| Stg. Glatz | 16 563 | 8 621 | 3 461 | 1 640 | 12 867 | 6 859 | 18 | 12 | 125 | 67 | 92 | 43 | 20,90 | 77,69 | 0,11 | 0,75 | 0,55 |
| Kr. Glatz ohne Stg. Glatz | 50 404 | 27 225 | 4 444 | 2 452 | 45 590 | 24 581 | 68 | 32 | 90 | 52 | 212 | 108 | 8,82 | 90,45 | 0,13 | 0,18 | 0,42 |
| Kr. Groß Wartenberg | 27 609 | 14 561 | 17 471 | 9 192 | 9 943 | 5 271 | 41 | 23 | 130 | 65 | 24 | 10 | 63,28 | 36,01 | 0,15 | 0,47 | 0,09 |
| Kr. Guhrau | 34 818 | 18 197 | 26 906 | 14 019 | 7 792 | 4 123 | 5 | 3 | 90 | 42 | 25 | 10 | 77,28 | 22,38 | 0,01 | 0,26 | 0,07 |
| Kr. Habelschwerdt | 56 637 | 30 698 | 3 805 | 2 063 | 52 643 | 28 524 | 22 | 8 | 94 | 60 | 73 | 43 | 6,72 | 92,95 | 0,04 | 0,16 | 0,13 |
| Kr. Militsch | 47 656 | 24 685 | 37 723 | 19 537 | 9 658 | 5 009 | 54 | 25 | 129 | 72 | 92 | 42 | 79,16 | 20,27 | 0,11 | 0,27 | 0,19 |
| Kr. Münsterberg | 32 452 | 16 999 | 7 640 | 3 904 | 24 684 | 13 038 | 40 | 23 | 61 | 30 | 27 | 4 | 23,54 | 76,07 | 0,12 | 0,19 | 0,08 |
| Kr. Namslau | 30 786 | 16 033 | 16 483 | 8 467 | 14 138 | 7 494 | 24 | 7 | 104 | 54 | 37 | 11 | 53,54 | 45,92 | 0,08 | 0,34 | 0,12 |
| Kr. Neumarkt | 59 277 | 31 015 | 35 174 | 18 355 | 23 715 | 12 477 | 66 | 33 | 129 | 69 | 193 | 81 | 59,34 | 40,01 | 0,11 | 0,22 | 0,32 |
| Kr. Neurode | 54 967 | 28 724 | 4 362 | 2 196 | 50 040 | 26 267 | 97 | 50 | 37 | 18 | 431 | 193 | 7,93 | 91,04 | 0,18 | 0,07 | 0,78 |
| Kr. Nimptsch | 30 239 | 15 840 | 24 011 | 12 570 | 6 161 | 3 247 | 26 | 7 | 13 | 6 | 28 | 10 | 79,40 | 20,38 | 0,09 | 0,04 | 0,09 |
| Stg. Oels | 14 465 | 7 213 | 11 055 | 5 595 | 2 937 | 1 419 | 11 | 4 | 120 | 62 | 342 | 133 | 76,43 | 20,30 | 0,08 | 0,83 | 2,36 |
| Kr. Oels ohne Stg. Oels | 56 289 | 29 411 | 45 598 | 23 924 | 10 408 | 5 350 | 73 | 38 | 104 | 49 | 106 | 50 | 81,01 | 18,49 | 0,13 | 0,18 | 0,19 |
| Stg. Ohlau | 11 412 | 5 914 | 7 628 | 4 052 | 3 568 | 1 788 | 7 | 2 | 53 | 24 | 156 | 48 | 66,84 | 31,27 | 0,06 | 0,46 | 1,37 |
| Kr. Ohlau ohne Stg. Ohlau | 46 051 | 24 123 | 26 896 | 13 914 | 19 023 | 10 151 | 71 | 36 | 9 | 5 | 52 | 17 | 58,40 | 41,31 | 0,16 | 0,02 | 0,11 |
| Stg. Langenbielau | 17 704 | 9 579 | 11 656 | 6 348 | 5 589 | 3 047 | 42 | 19 | 13 | 2 | 404 | 163 | 65,84 | 31,57 | 0,24 | 0,07 | 2,28 |
| Stg. Reichenbach i. Schles. | 16 075 | 8 682 | 10 166 | 5 537 | 4 959 | 2 701 | 29 | 16 | 61 | 32 | 860 | 396 | 63,24 | 30,85 | 0,18 | 0,38 | 5,35 |
| Kr. Reichenbach ohne die Stg. Langenbielau u. Reichenbach i. Schles. | 32 541 | 17 475 | 24 099 | 13 054 | 7 906 | 4 200 | 39 | 17 | 5 | 4 | 492 | 200 | 74,06 | 24,30 | 0,12 | 0,01 | 1,51 |
| Stkr. Schweidnitz | 30 758 | 16 027 | 19 422 | 10 209 | 10 588 | 5 482 | 84 | 49 | 130 | 69 | 534 | 218 | 63,15 | 34,42 | 0,27 | 0,42 | 1,74 |
| Lkr. Schweidnitz | 70 679 | 37 211 | 44 839 | 23 767 | 24 079 | 12 740 | 103 | 52 | 116 | 57 | 1 542 | 595 | 63,44 | 34,07 | 0,15 | 0,16 | 2,18 |
| Kr. Steinau | 25 425 | 13 164 | 19 931 | 10 361 | 5 273 | 2 694 | 83 | 39 | 57 | 35 | 81 | 35 | 78,39 | 20,74 | 0,33 | 0,22 | 0,32 |
| Stg. Strehlen | 10 142 | 5 334 | 7 422 | 3 931 | 2 570 | 1 327 | 8 | 4 | 59 | 34 | 83 | 38 | 73,18 | 25,34 | 0,08 | 0,58 | 0,82 |
| Kr. Strehlen ohne Stg. Strehlen | 26 796 | 14 160 | 21 800 | 11 599 | 4 930 | 2 531 | 30 | 13 | 8 | 5 | 28 | 12 | 81,36 | 18,40 | 0,11 | 0,03 | 0,10 |
| Stg. Striegau | 14 143 | 7 324 | 8 948 | 4 867 | 4 202 | 2 035 | 7 | 4 | 94 | 49 | 892 | 369 | 63,27 | 29,71 | 0,05 | 0,66 | 6,31 |
| Kr. Striegau ohne Stg. Striegau | 30 704 | 15 818 | 20 246 | 10 496 | 9 770 | 5 062 | 9 | 4 | 15 | 5 | 664 | 251 | 65,94 | 31,82 | 0,03 | 0,05 | 2,16 |
| Kr. Trebnitz | 55 656 | 29 610 | 41 593 | 21 942 | 13 648 | 7 483 | 112 | 48 | 167 | 77 | 136 | 60 | 74,73 | 24,52 | 0,20 | 0,30 | 0,25 |
| Stkr. Waldenburg | 44 111 | 22 352 | 25 849 | 13 361 | 15 522 | 7 825 | 120 | 56 | 220 | 110 | 2 400 | 1 000 | 58,60 | 35,19 | 0,27 | 0,50 | 5,44 |
| Lg. Dittersbach | 14 916 | 7 430 | 9 110 | 4 599 | 5 318 | 2 613 | 30 | 15 | 12 | 5 | 446 | 198 | 61,08 | 35,65 | 0,20 | 0,08 | 2,99 |
| Stg. Gottesberg | 10 758 | 5 423 | 6 412 | 3 260 | 3 574 | 1 802 | 178 | 99 | 27 | 14 | 567 | 248 | 59,59 | 33,23 | 1,66 | 0,25 | 5,27 |
| Lg. Nieder Hermsdorf | 11 706 | 5 618 | 6 406 | 3 139 | 4 312 | 2 066 | 43 | 21 | 11 | 5 | 934 | 387 | 54,72 | 36,84 | 0,37 | 0,09 | 7,98 |
| Lg. Weißstein | 11 106 | 5 515 | 7 432 | 3 756 | 2 759 | 1 371 | 6 | 1 | 13 | 6 | 896 | 381 | 66,92 | 24,84 | 0,05 | 0,12 | 8,07 |
| Lkr. Waldenburg ohne die Stg. bzw. Lg. Dittersbach, Gottesberg, Nieder Hermsdorf u. Weißstein | 85 018 | 44 026 | 59 719 | 31 380 | 20 678 | 10 626 | 320 | 166 | 125 | 69 | 4 176 | 1 785 | 70,24 | 24,32 | 0,38 | 0,15 | 4,91 |
| Kr. Wohlau | 46 639 | 24 216 | 31 934 | 16 518 | 14 506 | 7 596 | 47 | 28 | 105 | 59 | 47 | 15 | 68,47 | 31,10 | 0,10 | 0,23 | 0,10 |
| **Reg.-Bez. Breslau** | **1 897 172** | **1 009 125** | **1 111 094** | **592 913** | **720 291** | **385 465** | **3 579** | **1 852** | **26 445** | **13 910** | **35 763** | **14 985** | **58,57** | **37,97** | **0,19** | **1,39** | **1,88** |
| Kr. Bolkenhain | 29 779 | 15 541 | 24 718 | 12 943 | 4 743 | 2 458 | 60 | 35 | 20 | 9 | 238 | 96 | 83,00 | 15,93 | 0,20 | 0,07 | 0,80 |
| Stg. Bunzlau | 17 977 | 9 591 | 14 550 | 7 903 | 2 575 | 1 355 | 26 | 12 | 103 | 51 | 723 | 270 | 80,94 | 14,32 | 0,15 | 0,57 | 4,02 |
| Kr. Bunzlau ohne Stg. Bunzlau | 49 632 | 25 987 | 41 942 | 22 041 | 7 383 | 3 816 | 72 | 44 | 11 | 6 | 224 | 80 | 84,50 | 14,88 | 0,15 | 0,02 | 0,45 |
| Stg. Neusalz (Oder) | 14 166 | 7 856 | 10 957 | 6 076 | 3 019 | 1 704 | 19 | 9 | 46 | 22 | 125 | 45 | 77,35 | 21,31 | 0,13 | 0,33 | 0,88 |
| Kr. Freystadt ohne Stg. Neusalz (Oder) | 45 169 | 23 585 | 38 578 | 20 155 | 6 371 | 3 335 | 55 | 19 | 67 | 35 | 98 | 41 | 85,41 | 14,10 | 0,12 | 0,15 | 0,22 |
| Stkr. Glogau | 26 098 | 13 926 | 18 386 | 9 870 | 6 954 | 3 690 | 14 | 5 | 550 | 278 | 194 | 83 | 70,45 | 26,65 | 0,05 | 2,11 | 0,74 |
| Lkr. Glogau | 52 516 | 27 197 | 37 354 | 19 296 | 14 952 | 7 801 | 73 | 41 | 44 | 24 | 93 | 35 | 71,13 | 28,47 | 0,14 | 0,08 | 0,18 |
| Stg. Haynau | 10 227 | 5 329 | 8 591 | 4 524 | 1 270 | 625 | 31 | 13 | 93 | 53 | 242 | 114 | 84,00 | 12,42 | 0,30 | 0,91 | 2,37 |
| Kr. Goldberg-Haynau ohne Stg. Haynau | 43 323 | 22 693 | 39 224 | 20 614 | 3 899 | 1 988 | 67 | 34 | 22 | 13 | 111 | 44 | 90,54 | 9,00 | 0,15 | 0,05 | 0,26 |
| Stkr. Görlitz | 85 920 | 46 187 | 71 427 | 39 109 | 10 458 | 5 334 | 233 | 112 | 567 | 281 | 3 235 | 1 351 | 83,13 | 12,17 | 0,27 | 0,66 | 3,77 |
| Lkr. Görlitz | 65 476 | 33 505 | 60 130 | 31 104 | 4 239 | 1 969 | 98 | 36 | 13 | 6 | 996 | 390 | 91,84 | 6,47 | 0,15 | 0,02 | 1,52 |
| Stkr. Grünberg | 24 898 | 13 592 | 21 012 | 11 659 | 3 079 | 1 599 | 45 | 26 | 69 | 34 | 693 | 274 | 84,39 | 12,37 | 0,18 | 0,28 | 2,78 |

| Verwaltungsbezirke Gemeinden mit 10 000 und mehr Einwohnern | Wohnbevölkerung | | Von der Wohnbevölkerung waren | | | | | | | | | | Von je 100 Einwohnern waren | | | | |
|---|---|---|---|---|---|---|---|---|---|---|---|---|---|---|---|---|---|
| | | | Angehörige evangelischer Kirchen und Religionsgesellschaften | | Angehörige der katholischen Kirche | | Andere Christen | | Israeliten | | Sonstige | | Evangelische | Katholiken | andere Christen | Israeliten | Sonstige |
| | Se. | w. | Se. | w. | Se. | w. | Se. | w. | Se. | w. | Se. | w. | | | | | |
| | 1 | 2 | 3 | 4 | 5 | 6 | 7 | 8 | 9 | 10 | 11 | 12 | 13 | 14 | 15 | 16 | 17 |
| Lkr. Grünberg | 35 997 | 18 649 | 28 893 | 14 971 | 6 997 | 3 632 | 24 | 11 | 22 | 13 | 61 | 22 | 80,26 | 19,44 | 0,07 | 0,06 | 0,17 |
| Stkr. Hirschberg | 28 673 | 15 157 | 21 993 | 11 880 | 5 776 | 2 870 | 122 | 65 | 266 | 125 | 516 | 217 | 76,70 | 20,14 | 0,43 | 0,93 | 1,80 |
| Lkr. Hirschberg | 69 958 | 37 018 | 56 338 | 30 048 | 12 407 | 6 435 | 102 | 40 | 164 | 110 | 947 | 385 | 80,53 | 17,74 | 0,15 | 0,23 | 1,35 |
| Kr. Hoyerswerda | 54 259 | 26 687 | 46 884 | 23 306 | 6 838 | 3 172 | 38 | 16 | 14 | 4 | 485 | 189 | 86,41 | 12,60 | 0,07 | 0,03 | 0,89 |
| Stg. Jauer | 12 191 | 6 610 | 9 022 | 4 844 | 3 022 | 1 694 | 5 | 4 | 94 | 52 | 48 | 16 | 74,01 | 24,79 | 0,04 | 0,77 | 0,39 |
| Kr. Jauer ohne Stg. Jauer | 22 296 | 11 581 | 16 518 | 8 559 | 5 709 | 2 999 | 24 | 12 | 2 | 1 | 43 | 10 | 74,09 | 25,60 | 0,11 | 0,01 | 0,19 |
| Stg. Landeshut i. Schles. | 13 104 | 7 191 | 8 265 | 4 590 | 4 358 | 2 371 | 47 | 26 | 67 | 39 | 367 | 165 | 63,07 | 33,26 | 0,36 | 0,51 | 2,80 |
| Kr. Landeshut ohne Stg. Landeshut i. Schles. | 40 596 | 20 979 | 19 830 | 10 209 | 20 112 | 10 490 | 68 | 35 | 23 | 12 | 563 | 233 | 48,85 | 49,54 | 0,17 | 0,05 | 1,39 |
| Stg. Lauban | 15 971 | 8 778 | 12 880 | 7 119 | 2 797 | 1 524 | 20 | 12 | 35 | 20 | 239 | 103 | 80,65 | 17,51 | 0,13 | 0,22 | 1,49 |
| Kr. Lauban ohne Stg. Lauban | 57 165 | 29 850 | 49 961 | 26 266 | 6 412 | 3 271 | 63 | 27 | 26 | 10 | 703 | 276 | 87,39 | 11,22 | 0,11 | 0,05 | 1,23 |
| Stkr. Liegnitz | 73 123 | 39 754 | 58 441 | 32 161 | 12 201 | 6 409 | 118 | 75 | 833 | 451 | 1 530 | 658 | 79,92 | 16,69 | 0,16 | 1,14 | 2,09 |
| Lkr. Liegnitz | 41 244 | 21 421 | 36 601 | 19 067 | 4 432 | 2 258 | 51 | 23 | 24 | 15 | 136 | 58 | 88,74 | 10,75 | 0,12 | 0,06 | 0,33 |
| Kr. Löwenberg | 63 655 | 33 785 | 47 365 | 25 124 | 15 900 | 8 498 | 19 | 10 | 73 | 36 | 298 | 117 | 74,41 | 24,98 | 0,03 | 0,11 | 0,47 |
| Kr. Lüben | 33 991 | 17 648 | 29 528 | 15 350 | 4 210 | 2 177 | 89 | 52 | 41 | 19 | 123 | 50 | 86,87 | 12,39 | 0,26 | 0,12 | 0,36 |
| Lg. Weißwasser | 12 388 | 6 135 | 9 130 | 4 627 | 2 615 | 1 268 | 8 | 4 | 27 | 15 | 608 | 221 | 73,70 | 21,11 | 0,06 | 0,22 | 4,91 |
| Kr. Rothenburg i. Ob. Laus. ohne Lg. Weißwasser | 63 931 | 32 656 | 60 976 | 31 410 | 2 325 | 1 034 | 52 | 20 | 18 | 11 | 560 | 181 | 95,38 | 3,64 | 0,08 | 0,03 | 0,87 |
| Stg. Sagan | 17 572 | 9 657 | 13 415 | 7 484 | 3 790 | 2 011 | 51 | 26 | 97 | 52 | 219 | 84 | 76,34 | 21,57 | 0,29 | 0,55 | 1,25 |
| Kr. Sagan ohne Stg. Sagan | 46 848 | 23 882 | 39 566 | 20 288 | 6 961 | 3 490 | 56 | 20 | 14 | 6 | 251 | 78 | 84,46 | 14,86 | 0,12 | 0,03 | 0,53 |
| Kr. Schönau | 26 726 | 13 889 | 22 428 | 11 666 | 4 186 | 2 180 | 33 | 16 | 6 | 3 | 73 | 24 | 83,92 | 15,66 | 0,12 | 0,02 | 0,28 |
| Stg. Sprottau | 10 366 | 5 367 | 8 398 | 4 433 | 1 806 | 866 | 6 | 1 | 45 | 25 | 111 | 42 | 81,02 | 17,42 | 0,06 | 0,43 | 1,07 |
| Kr. Sprottau ohne Stg. Sprottau | 29 921 | 15 332 | 26 063 | 13 403 | 3 697 | 1 868 | 5 | 4 | 12 | 7 | 144 | 50 | 87,11 | 12,35 | 0,02 | 0,04 | 0,48 |
| **Reg.-Bez. Liegnitz** | **1 235 156** | **647 015** | **1 009 364** | **532 099** | **205 493** | **106 191** | **1 794** | **885** | **3 508** | **1 838** | **14 997** | **6 002** | **81,72** | **16,64** | **0,15** | **0,28** | **1,21** |
| **Provinz Niederschlesien** | **3 132 328** | **1 656 140** | **2 120 458** | **1 125 012** | **925 784** | **491 656** | **5 373** | **2 737** | **29 953** | **15 748** | **50 760** | **20 987** | **67,69** | **29,56** | **0,17** | **0,96** | **1,62** |

## 7. Provinz Oberschlesien

| | | | | | | | | | | | | | | | | | |
|---|---|---|---|---|---|---|---|---|---|---|---|---|---|---|---|---|---|
| Stkr. Beuthen | 62 543 | 32 607 | 7 657 | 3 758 | 51 298 | 27 086 | 34 | 16 | 3 263 | 1 633 | 291 | 114 | 12,24 | 82,02 | 0,05 | 5,22 | 0,47 |
| Lg. Bobrek | 14 405 | 5 890 | 882 | 323 | 13 449 | 5 541 | 7 | 1 | 31 | 19 | 36 | 6 | 6,12 | 93,36 | 0,05 | 0,22 | 0,25 |
| Lg. Miechowitz | 14 608 | 7 384 | 1 017 | 588 | 13 534 | 6 764 | 5 | 2 | 35 | 23 | 17 | 7 | 6,96 | 92,65 | 0,03 | 0,24 | 0,12 |
| Lg. Roßberg | 23 420 | 11 977 | 1 386 | 664 | 21 830 | 11 231 | 30 | 14 | 86 | 37 | 88 | 31 | 5,92 | 93,21 | 0,13 | 0,37 | 0,37 |
| Lkr. Beuthen ohne die Lg. Bobrek, Miechowitz u. Roßberg | 21 028 | 10 185 | 768 | 351 | 20 141 | 9 791 | 23 | 11 | 23 | 11 | 73 | 21 | 3,65 | 95,78 | 0,11 | 0,11 | 0,35 |
| Kr. Cosel | 82 305 | 43 453 | 2 854 | 1 419 | 79 129 | 41 877 | 57 | 24 | 125 | 70 | 140 | 63 | 3,47 | 96,14 | 0,07 | 0,15 | 0,17 |
| Kr. Falkenberg | 38 772 | 20 519 | 10 763 | 5 695 | 27 953 | 14 794 | 7 | — | 15 | 11 | 34 | 19 | 27,76 | 72,09 | 0,02 | 0,04 | 0,09 |
| Stkr. Gleiwitz | 81 888 | 41 818 | 11 929 | 5 806 | 67 680 | 34 860 | 77 | 37 | 1 906 | 1 003 | 296 | 112 | 14,57 | 82,65 | 0,09 | 2,33 | 0,36 |
| Kr. Groß Strehlitz | 77 638 | 40 628 | 3 753 | 1 723 | 73 455 | 38 731 | 24 | 6 | 229 | 118 | 177 | 50 | 4,84 | 94,61 | 0,03 | 0,29 | 0,23 |
| Kr. Grottkau | 39 553 | 21 043 | 3 111 | 1 641 | 36 352 | 19 359 | 17 | 10 | 59 | 30 | 14 | 3 | 7,87 | 91,91 | 0,04 | 0,15 | 0,03 |
| Lg. Biskupitz | 17 272 | 7 859 | 1 299 | 545 | 15 892 | 7 284 | 1 | 1 | 28 | 15 | 52 | 14 | 7,52 | 92,01 | 0,01 | 0,16 | 0,30 |
| Stg. Hindenburg O. S. | 73 163 | 36 604 | 6 384 | 2 931 | 65 249 | 32 957 | 124 | 64 | 1 027 | 527 | 379 | 125 | 8,73 | 89,18 | 0,17 | 1,40 | 0,52 |
| Lg. Zaborze | 29 208 | 14 642 | 1 815 | 839 | 27 116 | 13 690 | 36 | 17 | 107 | 52 | 134 | 44 | 6,21 | 92,84 | 0,12 | 0,37 | 0,46 |
| Kr. Hindenburg O. S. ohne die Stg. bzw. Lg. Biskupitz, Hindenburg O. S. u. Zaborze | 9 483 | 4 559 | 632 | 297 | 8 803 | 4 246 | 12 | 7 | 7 | 2 | 29 | 7 | 6,67 | 92,83 | 0,13 | 0,07 | 0,30 |
| Stg. Kreuzburg O. S. | 12 395 | 6 575 | 6 643 | 3 607 | 5 558 | 2 872 | 9 | 5 | 172 | 90 | 13 | 1 | 53,59 | 44,84 | 0,07 | 1,39 | 0,11 |
| Kr. Kreuzburg ohne Stg. Kreuzburg O. S. | 40 802 | 21 525 | 27 241 | 14 279 | 13 340 | 7 122 | 10 | 6 | 168 | 95 | 43 | 23 | 66,76 | 32,70 | 0,02 | 0,41 | 0,11 |
| Stg. Leobschütz | 12 755 | 6 987 | 1 388 | 708 | 11 180 | 6 170 | 6 | 4 | 127 | 79 | 54 | 26 | 10,88 | 87,65 | 0,05 | 1,00 | 0,42 |
| Kr. Leobschütz ohne Stg. Leobschütz | 69 202 | 38 368 | 5 980 | 3 280 | 63 030 | 34 990 | 31 | 9 | 91 | 53 | 70 | 36 | 8,64 | 91,08 | 0,05 | 0,13 | 0,10 |
| Kr. Lublinitz | 17 169 | 8 859 | 944 | 493 | 16 159 | 8 330 | 1 | — | 61 | 35 | 4 | 1 | 5,50 | 94,12 | 0,01 | 0,35 | 0,02 |
| Stkr. Neiße | 32 604 | 17 251 | 4 929 | 2 412 | 27 259 | 14 635 | 34 | 20 | 216 | 104 | 166 | 80 | 15,12 | 83,61 | 0,11 | 0,67 | 0,49 |
| Lkr. Neiße | 69 257 | 37 122 | 2 772 | 1 445 | 66 252 | 35 554 | 45 | 26 | 114 | 76 | 74 | 21 | 4,00 | 95,66 | 0,06 | 0,17 | 0,11 |
| Stg. Neustadt O. S. | 17 052 | 9 315 | 2 603 | 1 273 | 14 245 | 7 934 | — | — | 110 | 64 | 94 | 44 | 15,27 | 83,53 | — | 0,65 | 0,55 |
| Kr. Neustadt O. S. ohne Stg. Neustadt O. S. | 78 318 | 41 918 | 4 468 | 2 380 | 73 698 | 39 463 | 37 | 16 | 99 | 51 | 16 | 8 | 5,70 | 94,10 | 0,05 | 0,13 | 0,02 |
| Stkr. Oppeln | 41 507 | 22 082 | 8 426 | 4 214 | 32 437 | 17 554 | 33 | 15 | 528 | 270 | 83 | 29 | 20,30 | 78,15 | 0,08 | 1,27 | 0,20 |
| Lkr. Oppeln | 128 077 | 67 381 | 11 130 | 5 818 | 116 577 | 61 378 | 71 | 31 | 178 | 95 | 121 | 59 | 8,69 | 91,02 | 0,06 | 0,14 | 0,09 |
| Stkr. Ratibor | 40 959 | 22 291 | 3 480 | 1 797 | 36 437 | 19 952 | 45 | 24 | 696 | 374 | 301 | 144 | 8,50 | 88,96 | 0,11 | 1,70 | 0,73 |
| Lkr. Ratibor | 59 281 | 31 894 | 889 | 437 | 58 268 | 31 395 | 7 | 2 | 39 | 18 | 78 | 42 | 1,50 | 98,29 | 0,01 | 0,08 | 0,12 |
| Kr. Rosenberg O. S. | 53 079 | 27 937 | 5 682 | 2 961 | 47 187 | 24 869 | 3 | 2 | 188 | 96 | 19 | 9 | 10,70 | 88,90 | 0,01 | 0,35 | 0,04 |
| Kr. Rybnik | 8 779 | 4 647 | 209 | 101 | 8 556 | 4 540 | 2 | 1 | 12 | 5 | — | — | 2,38 | 97,46 | 0,02 | 0,14 | — |
| Lg. Mikultschütz | 17 745 | 8 964 | 381 | 168 | 17 226 | 8 724 | 11 | 6 | 68 | 37 | 59 | 29 | 2,15 | 97,08 | 0,06 | 0,38 | 0,33 |
| Kr. Tarnowitz ohne Lg. Mikultschütz | 11 229 | 5 828 | 369 | 174 | 10 846 | 5 647 | — | — | 14 | 7 | — | — | 3,29 | 96,59 | — | 0,12 | — |
| Kr. Tost-Gleiwitz | 83 782 | 43 731 | 2 593 | 1 261 | 80 864 | 42 315 | 39 | 8 | 247 | 131 | 39 | 16 | 3,09 | 96,52 | 0,05 | 0,29 | 0,05 |
| **Provinz Oberschlesien** | **1 379 278** | **721 843** | **144 377** | **73 388** | **1 221 000** | **641 655** | **838** | **385** | **10 069** | **5 231** | **2 994** | **1 184** | **10,47** | **88,52** | **0,06** | **0,73** | **0,22** |

## 8. Provinz Sachsen

| | | | | | | | | | | | | | | | | | |
|---|---|---|---|---|---|---|---|---|---|---|---|---|---|---|---|---|---|
| Stkr. Aschersleben | 28 627 | 15 096 | 25 235 | 13 442 | 1 050 | 589 | 31 | 18 | 108 | 60 | 2 203 | 987 | 88,15 | 3,67 | 0,11 | 0,37 | 7,70 |
| Stkr. Burg | 24 406 | 12 378 | 21 785 | 11 231 | 1 062 | 464 | 9 | 6 | 82 | 40 | 1 468 | 637 | 89,26 | 4,35 | 0,04 | 0,34 | 6,01 |
| Stg. Calbe a. S. | 11 583 | 6 167 | 10 792 | 5 783 | 366 | 195 | 7 | 3 | 18 | 8 | 400 | 178 | 93,17 | 3,16 | 0,06 | 0,16 | 3,45 |
| Stg. Schönebeck a. E. | 21 353 | 10 993 | 19 322 | 10 089 | 644 | 290 | 15 | 7 | 50 | 24 | 1 322 | 583 | 90,49 | 3,02 | 0,07 | 0,23 | 6,19 |

| Verwaltungsbezirke<br>Gemeinden mit 10 000 und mehr Einwohnern | Wohnbevölkerung | | Von der Wohnbevölkerung waren | | | | | | | | | | Von je 100 Einwohnern waren | | | | |
|---|---|---|---|---|---|---|---|---|---|---|---|---|---|---|---|---|---|
| | | | Angehörige evangelischer Kirchen und Religionsgesellschaften | | Angehörige der katholischen Kirche | | Andere Christen | | Israeliten | | Sonstige | | Evangelische | Katholiken | Andere Christen | Israeliten | Sonstige |
| | Se. | w. | Se. | w. | Se. | w. | Se. | w. | Se. | w. | Se. | w. | | | | | |
| | 1 | 2 | 3 | 4 | 5 | 6 | 7 | 8 | 9 | 10 | 11 | 12 | 13 | 14 | 15 | 16 | 17 |
| Stg. Staßfurt | 16 144 | 8 267 | 14 481 | 7 453 | 1 416 | 723 | 10 | 3 | 28 | 12 | 209 | 76 | 89,70 | 8,77 | 0,06 | 0,17 | 1,30 |
| Kr. Calbe ohne die Stg. Calbe a. S., Schönebeck a. E. u. Staßfurt | 62 135 | 32 254 | 57 763 | 30 030 | 2 487 | 1 357 | 73 | 43 | 60 | 34 | 1 752 | 790 | 92,96 | 4,00 | 0,12 | 0,10 | 2,82 |
| Kr. Gardelegen | 64 789 | 32 863 | 62 602 | 31 762 | 1 787 | 935 | 20 | 6 | 65 | 32 | 315 | 128 | 96,62 | 2,76 | 0,03 | 0,10 | 0,49 |
| Stg. Wernigerode | 19 636 | 10 767 | 18 844 | 10 382 | 461 | 249 | 25 | 12 | 22 | 10 | 284 | 114 | 95,97 | 2,35 | 0,13 | 0,11 | 1,44 |
| Kr. Grafschaft Wernigerode ohne Stg. Wernigerode | 19 376 | 10 231 | 18 485 | 9 769 | 637 | 341 | 28 | 14 | 28 | 13 | 198 | 94 | 95,41 | 3,29 | 0,14 | 0,14 | 1,02 |
| Stkr. Halberstadt | 48 184 | 25 404 | 42 126 | 22 414 | 4 016 | 2 048 | 78 | 42 | 937 | 469 | 1 027 | 431 | 87,43 | 8,34 | 0,15 | 1,95 | 2,13 |
| Lkr. Halberstadt | 40 485 | 21 011 | 37 377 | 19 309 | 2 701 | 1 530 | 21 | 8 | 7 | 3 | 379 | 161 | 92,32 | 6,67 | 0,05 | 0,02 | 0,94 |
| Kr. Jerichow I | 59 127 | 30 040 | 55 719 | 28 300 | 3 046 | 1 605 | 45 | 12 | 21 | 10 | 296 | 113 | 94,24 | 5,15 | 0,08 | 0,03 | 0,50 |
| Kr. Jerichow II | 67 707 | 34 061 | 64 508 | 32 543 | 2 567 | 1 269 | 54 | 26 | 48 | 25 | 530 | 198 | 95,28 | 3,79 | 0,08 | 0,07 | 0,78 |
| Stkr. Magdeburg | 293 959 | 154 691 | 252 433 | 135 639 | 13 860 | 7 035 | 526 | 242 | 2 356 | 1 138 | 23 784 | 10 637 | 86,21 | 4,72 | 0,18 | 0,80 | 8,09 |
| Stg. Neuhaldensleben | 10 882 | 5 688 | 10 252 | 5 428 | 306 | 135 | 4 | 2 | 13 | 7 | 307 | 116 | 94,22 | 2,81 | 0,03 | 0,12 | 2,82 |
| Kr. Neuhaldensleben ohne Stg. Neuhaldensleben | 57 124 | 29 495 | 50 793 | 26 245 | 5 804 | 3 011 | 87 | 41 | 14 | 9 | 426 | 189 | 88,92 | 10,16 | 0,15 | 0,02 | 0,75 |
| Stg. Oschersleben (Bode) | 13 545 | 7 105 | 10 008 | 5 219 | 2 865 | 1 585 | 15 | 9 | 46 | 25 | 611 | 267 | 73,89 | 21,15 | 0,11 | 0,34 | 4,51 |
| Kr. Oschersleben ohne Stg. Oschersleben (Bode) | 42 534 | 22 238 | 36 853 | 18 975 | 5 482 | 3 178 | 34 | 15 | 20 | 10 | 145 | 60 | 86,64 | 12,89 | 0,08 | 0,05 | 0,34 |
| Kr. Osterburg | 48 286 | 24 441 | 45 056 | 22 822 | 3 062 | 1 556 | 96 | 40 | 23 | 11 | 49 | 12 | 93,31 | 6,34 | 0,20 | 0,05 | 0,10 |
| Stkr. Quedlinburg | 27 014 | 14 146 | 25 032 | 13 124 | 1 566 | 903 | 20 | 9 | 38 | 10 | 358 | 100 | 92,66 | 5,80 | 0,07 | 0,14 | 1,33 |
| Stg. Thale | 13 545 | 7 057 | 11 912 | 6 265 | 1 418 | 713 | 8 | 5 | 32 | 20 | 175 | 54 | 87,94 | 10,47 | 0,06 | 0,24 | 1,29 |
| Lkr. Quedlinburg ohne Stg. Thale | 34 299 | 17 694 | 31 761 | 16 285 | 2 187 | 1 268 | 37 | 14 | 13 | 7 | 301 | 120 | 92,60 | 6,38 | 0,11 | 0,04 | 0,87 |
| Stg. Salzwedel | 14 916 | 7 650 | 14 032 | 7 209 | 628 | 325 | 24 | 9 | 54 | 24 | 178 | 83 | 94,08 | 4,21 | 0,16 | 0,36 | 1,19 |
| Kr. Salzwedel ohne Stg. Salzwedel | 46 654 | 23 472 | 45 372 | 22 818 | 1 216 | 639 | 24 | 3 | 7 | 1 | 35 | 11 | 97,25 | 2,61 | 0,05 | 0,02 | 0,07 |
| Stkr. Stendal | 29 701 | 15 404 | 28 450 | 14 834 | 961 | 452 | 12 | 5 | 71 | 32 | 207 | 81 | 95,79 | 3,23 | 0,04 | 0,24 | 0,70 |
| Stg. Tangermünde | 13 173 | 6 927 | 11 315 | 5 977 | 1 668 | 878 | 4 | 2 | 23 | 10 | 163 | 60 | 85,90 | 12,66 | 0,03 | 0,17 | 1,24 |
| Lkr. Stendal ohne Stg. Tangermünde | 41 913 | 21 087 | 39 954 | 20 117 | 1 784 | 899 | 20 | 8 | 11 | 5 | 144 | 58 | 95,33 | 4,26 | 0,05 | 0,02 | 0,34 |
| Lg. Groß Ottersleben | 10 408 | 5 340 | 8 163 | 4 270 | 814 | 440 | 10 | 7 | 2 | — | 1 419 | 623 | 78,43 | 7,82 | 0,10 | 0,02 | 13,63 |
| Kr. Wanzleben ohne Lg. Groß Ottersleben | 61 305 | 31 706 | 51 551 | 26 601 | 8 334 | 4 525 | 37 | 18 | 44 | 14 | 1 339 | 548 | 84,09 | 13,59 | 0,06 | 0,07 | 2,19 |
| Kr. Wolmirstedt | 51 704 | 26 638 | 48 484 | 25 014 | 1 906 | 1 065 | 25 | 13 | 14 | 7 | 1 275 | 539 | 93,77 | 3,69 | 0,05 | 0,03 | 2,46 |
| **Reg.-Bez. Magdeburg** | **1 294 514** | **670 311** | **1 171 460** | **609 349** | **76 101** | **40 202** | **1 399** | **642** | **4 255** | **2 070** | **41 299** | **18 048** | **90,49** | **5,88** | **0,11** | **0,33** | **3,19** |
| Stg. Bitterfeld | 19 384 | 9 565 | 17 023 | 8 523 | 1 576 | 716 | 47 | 21 | 74 | 32 | 664 | 273 | 87,82 | 8,13 | 0,24 | 0,38 | 3,43 |
| Kr. Bitterfeld ohne Stg. Bitterfeld | 75 835 | 37 507 | 68 726 | 34 363 | 5 327 | 2 465 | 44 | 12 | 36 | 14 | 1 702 | 653 | 90,62 | 7,03 | 0,06 | 0,05 | 2,24 |
| Stg. Delitzsch | 14 892 | 7 782 | 13 881 | 7 307 | 528 | 261 | 17 | 8 | 32 | 17 | 434 | 189 | 93,21 | 3,55 | 0,11 | 0,21 | 2,92 |
| Stg. Eilenburg | 18 172 | 9 310 | 16 110 | 8 402 | 427 | 196 | 21 | 15 | 35 | 17 | 1 579 | 680 | 88,65 | 2,35 | 0,12 | 0,19 | 8,69 |
| Kr. Delitzsch ohne die Stg. Delitzsch u. Eilenburg | 49 021 | 24 940 | 47 481 | 24 202 | 1 237 | 623 | 15 | 7 | 7 | 2 | 281 | 106 | 96,86 | 2,52 | 0,03 | 0,02 | 0,57 |
| Kr. Eckartsberga | 42 182 | 21 544 | 41 252 | 21 089 | 866 | 426 | 23 | 13 | 4 | 1 | 37 | 15 | 97,80 | 2,05 | 0,05 | 0,01 | 0,09 |
| Stkr. Eisleben | 23 694 | 12 142 | 21 323 | 11 016 | 1 472 | 719 | 12 | 7 | 88 | 45 | 799 | 355 | 89,99 | 6,21 | 0,05 | 0,37 | 3,38 |
| Stkr. Halle a. S. | 194 575 | 101 887 | 175 795 | 93 423 | 8 337 | 3 976 | 228 | 92 | 1 236 | 606 | 8 979 | 3 790 | 90,35 | 4,28 | 0,12 | 0,64 | 4,61 |
| Kr. Liebenwerda | 74 839 | 37 934 | 71 929 | 36 645 | 2 103 | 945 | 82 | 49 | 21 | 9 | 704 | 286 | 96,11 | 2,81 | 0,11 | 0,03 | 0,94 |
| Mansfelder Gebirgskreis | 61 317 | 31 297 | 57 835 | 29 596 | 2 576 | 1 296 | 20 | 9 | 35 | 15 | 851 | 381 | 94,32 | 4,20 | 0,03 | 0,06 | 1,39 |
| Mansfelder Seekreis | 82 187 | 41 452 | 74 865 | 37 858 | 5 806 | 2 942 | 121 | 61 | 43 | 22 | 1 352 | 569 | 91,09 | 7,06 | 0,15 | 0,05 | 1,65 |
| Stkr. Merseburg | 25 630 | 12 786 | 23 609 | 11 997 | 1 308 | 528 | 22 | 11 | 25 | 11 | 666 | 239 | 92,11 | 5,10 | 0,09 | 0,10 | 2,60 |
| Lkr. Merseburg | 83 466 | 41 980 | 77 634 | 39 402 | 3 415 | 1 595 | 115 | 52 | 64 | 29 | 2 238 | 902 | 93,01 | 4,09 | 0,14 | 0,08 | 2,68 |
| Stkr. Naumburg | 29 337 | 15 604 | 27 796 | 14 966 | 836 | 339 | 19 | 8 | 39 | 19 | 647 | 272 | 94,75 | 2,85 | 0,06 | 0,13 | 2,21 |
| Lkr. Naumburg | 15 749 | 8 171 | 15 302 | 7 960 | 388 | 190 | 5 | 3 | 7 | 2 | 47 | 16 | 97,16 | 2,47 | 0,03 | 0,04 | 0,30 |
| Kr. Querfurt | 70 465 | 35 519 | 66 960 | 33 976 | 2 873 | 1 304 | 66 | 31 | 42 | 11 | 524 | 197 | 95,03 | 4,08 | 0,09 | 0,06 | 0,74 |
| Lg. Ammendorf | 12 180 | 6 022 | 10 478 | 5 300 | 485 | 208 | 40 | 12 | 4 | 2 | 1 173 | 500 | 86,03 | 3,98 | 0,33 | 0,03 | 9,63 |
| Saalkreis ohne Lg. Ammendorf | 75 888 | 38 374 | 70 952 | 36 162 | 2 652 | 1 315 | 26 | 7 | 42 | 20 | 2 216 | 870 | 93,50 | 3,49 | 0,03 | 0,06 | 2,92 |
| Stg. Sangerhausen | 11 951 | 6 155 | 11 235 | 5 816 | 460 | 225 | 35 | 20 | 37 | 22 | 184 | 72 | 94,01 | 3,85 | 0,29 | 0,31 | 1,54 |
| Kr. Sangerhausen ohne Stg. Sangerhausen | 63 241 | 32 352 | 61 321 | 31 392 | 1 498 | 815 | 29 | 10 | 11 | 4 | 382 | 131 | 96,96 | 2,37 | 0,05 | 0,02 | 0,60 |
| Kr. Schweinitz | 39 708 | 20 555 | 39 102 | 20 260 | 497 | 248 | 19 | 8 | 10 | 3 | 80 | 36 | 98,47 | 1,25 | 0,05 | 0,03 | 0,20 |
| Stg. Torgau | 12 647 | 6 508 | 11 908 | 6 156 | 612 | 316 | 5 | — | 14 | 8 | 108 | 28 | 94,16 | 4,84 | 0,04 | 0,11 | 0,85 |
| Kr. Torgau ohne Stg. Torgau | 46 232 | 23 764 | 44 932 | 23 211 | 891 | 420 | 13 | 5 | 7 | 3 | 389 | 125 | 97,19 | 1,93 | 0,03 | 0,01 | 0,84 |
| Stkr. Weißenfels | 36 756 | 19 033 | 33 505 | 17 555 | 1 451 | 676 | 47 | 24 | 132 | 60 | 1 621 | 718 | 91,15 | 3,95 | 0,13 | 0,36 | 4,41 |
| Lkr. Weißenfels | 83 922 | 42 087 | 80 506 | 40 739 | 1 627 | 655 | 62 | 26 | 18 | 10 | 1 709 | 657 | 95,93 | 1,94 | 0,07 | 0,02 | 2,04 |
| Stkr. Wittenberg | 23 457 | 12 286 | 21 727 | 11 517 | 822 | 388 | 27 | 13 | 65 | 35 | 816 | 333 | 92,62 | 3,50 | 0,12 | 0,28 | 3,48 |
| Lkr. Wittenberg | 53 228 | 27 289 | 50 736 | 26 227 | 1 117 | 504 | 61 | 33 | 8 | 5 | 1 306 | 520 | 95,32 | 2,10 | 0,11 | 0,02 | 2,45 |
| Stkr. Zeitz | 34 590 | 17 976 | 31 375 | 16 610 | 1 010 | 439 | 36 | 19 | 95 | 33 | 2 074 | 875 | 90,71 | 2,92 | 0,10 | 0,27 | 6,00 |
| Lkr. Zeitz | 38 149 | 19 267 | 36 270 | 18 485 | 890 | 401 | 30 | 13 | 5 | — | 954 | 368 | 95,08 | 2,33 | 0,08 | 0,01 | 2,50 |
| **Reg.-Bez. Merseburg** | **1 412 694** | **721 088** | **1 321 568** | **680 155** | **53 087** | **25 131** | **1 287** | **589** | **2 236** | **1 057** | **34 516** | **14 156** | **93,55** | **3,76** | **0,09** | **0,16** | **2,44** |
| Stkr. Erfurt | 135 579 | 72 198 | 115 578 | 62 296 | 13 466 | 6 988 | 241 | 118 | 819 | 386 | 5 475 | 2 410 | 85,25 | 9,93 | 0,18 | 0,60 | 4,04 |
| Lkr. Erfurt | 29 071 | 14 652 | 25 863 | 13 112 | 3 063 | 1 495 | 7 | 5 | 2 | — | 136 | 40 | 88,96 | 10,54 | 0,02 | 0,01 | 0,47 |
| Kr. Grafschaft Hohenstein | 51 679 | 26 518 | 49 404 | 25 427 | 1 505 | 735 | 10 | 4 | 129 | 67 | 631 | 285 | 95,60 | 2,91 | 0,02 | 0,25 | 1,22 |
| Kr. Heiligenstadt | 45 719 | 24 738 | 3 849 | 1 898 | 41 797 | 22 806 | 19 | 7 | 46 | 25 | 8 | 2 | 8,42 | 91,42 | 0,04 | 0,10 | 0,02 |
| Stg. Langensalza | 11 979 | 6 209 | 11 039 | 5 811 | 440 | 187 | 5 | 1 | 18 | 10 | 477 | 200 | 92,15 | 3,68 | 0,04 | 0,15 | 3,98 |
| Kr. Langensalza ohne Stg. Langensalza | 27 653 | 14 062 | 27 278 | 13 881 | 303 | 155 | 4 | — | 12 | 1 | 56 | 25 | 98,64 | 1,10 | 0,02 | 0,04 | 0,20 |
| Stkr. Mühlhausen | 36 755 | 19 571 | 33 350 | 17 965 | 2 248 | 1 124 | 31 | 13 | 192 | 100 | 934 | 369 | 90,74 | 6,12 | 0,08 | 0,52 | 2,54 |

| Verwaltungsbezirke<br>Gemeinden mit 10 000 und mehr Einwohnern | Wohnbevölkerung | | Von der Wohnbevölkerung waren | | | | | | | | | | Von je 100 Einwohnern waren | | | | |
|---|---|---|---|---|---|---|---|---|---|---|---|---|---|---|---|---|---|
| | | | Angehörige evangelischer Kirchen und Religionsgesellschaften | | Angehörige der katholischen Kirche | | Andere Christen | | Israeliten | | Sonstige | | Evangelische | Katholiken | Andere Christen | Israeliten | Sonstige |
| | Se. | w. | Se. | w. | Se. | w. | Se. | w. | Se. | w. | Se. | w. | | | | | |
| | 1 | 2 | 3 | 4 | 5 | 6 | 7 | 8 | 9 | 10 | 11 | 12 | 13 | 14 | 15 | 16 | 17 |
| Lkr. Mühlhausen | 40 511 | 21 128 | 22 908 | 11 688 | 17 478 | 9 378 | 42 | 23 | 5 | 3 | 78 | 36 | 56,55 | 43,14 | 0,11 | 0,01 | 0,19 |
| Stkr. Nordhausen | 35 056 | 18 641 | 31 722 | 17 034 | 1 872 | 925 | 14 | 8 | 438 | 229 | 1 010 | 445 | 90,49 | 5,34 | 0,04 | 1,25 | 2,88 |
| Stg. Suhl | 15 579 | 7 793 | 14 226 | 7 261 | 386 | 141 | — | — | 121 | 59 | 846 | 332 | 91,31 | 2,48 | — | 0,78 | 5,43 |
| Kr. Schleusingen ohne Stg. Suhl | 43 254 | 21 645 | 41 063 | 20 792 | 368 | 157 | 15 | 7 | 50 | 27 | 1 758 | 662 | 94,93 | 0,85 | 0,03 | 0,12 | 4,07 |
| Kr. Weißensee | 29 856 | 15 058 | 28 036 | 14 119 | 1 253 | 679 | 18 | 11 | 8 | 4 | 541 | 245 | 93,90 | 4,20 | 0,06 | 0,03 | 1,81 |
| Kr. Worbis | 48 120 | 25 551 | 11 556 | 6 045 | 36 515 | 19 485 | 20 | 11 | 9 | 4 | 20 | 6 | 24,02 | 75,88 | 0,04 | 0,02 | 0,04 |
| Kr. Ziegenrück | 19 457 | 10 130 | 19 234 | 10 036 | 178 | 76 | 6 | — | 1 | — | 38 | 18 | 98,85 | 0,91 | 0,03 | 0,01 | 0,20 |
| **Reg.-Bez. Erfurt** | **570 268** | **297 894** | **435 106** | **227 365** | **120 872** | **64 331** | **432** | **208** | **1 850** | **915** | **12 008** | **5 075** | **76,30** | **21,20** | **0,08** | **0,32** | **2,10** |
| **Provinz Sachsen** | **3 277 476** | **1 689 293** | **2 928 134** | **1 516 869** | **250 060** | **129 664** | **3 118** | **1 439** | **8 341** | **4 042** | **87 823** | **37 279** | **89,34** | **7,63** | **0,10** | **0,25** | **2,68** |
| **9. Provinz Schleswig-Holstein** | | | | | | | | | | | | | | | | | |
| Stkr. Altona | 185 653 | 96 506 | 164 335 | 87 034 | 9 697 | 4 673 | 236 | 124 | 2 409 | 1 215 | 8 976 | 3 460 | 88,52 | 5,22 | 0,13 | 1,30 | 4,83 |
| Kr. Bordesholm | 37 564 | 18 384 | 36 116 | 17 763 | 663 | 286 | 24 | 12 | 8 | 3 | 753 | 320 | 96,16 | 1,76 | 0,06 | 0,02 | 2,00 |
| Kr. Eckernförde | 38 858 | 19 176 | 38 243 | 18 905 | 383 | 183 | 46 | 24 | 2 | — | 184 | 64 | 98,41 | 0,99 | 0,12 | 0,01 | 0,47 |
| Kr. Eiderstedt | 14 790 | 7 570 | 14 662 | 7 516 | 62 | 33 | 4 | 1 | 3 | 3 | 59 | 17 | 99,13 | 0,42 | 0,03 | 0,02 | 0,40 |
| Stkr. Flensburg | 63 139 | 33 090 | 60 186 | 31 704 | 1 838 | 879 | 74 | 45 | 61 | 36 | 980 | 426 | 95,32 | 2,91 | 0,12 | 0,10 | 1,55 |
| Lkr. Flensburg | 43 408 | 21 715 | 42 926 | 21 513 | 311 | 137 | 12 | 3 | 3 | 1 | 156 | 61 | 98,89 | 0,72 | 0,03 | 0,01 | 0,35 |
| Kr. Herzogtum Lauenburg | 58 235 | 28 866 | 56 188 | 27 959 | 1 341 | 613 | 39 | 11 | 26 | 15 | 641 | 268 | 96,49 | 2,30 | 0,07 | 0,04 | 1,10 |
| Kr. Husum | 44 000 | 21 869 | 43 164 | 21 522 | 577 | 236 | 59 | 24 | 8 | 3 | 192 | 84 | 98,10 | 1,31 | 0,13 | 0,02 | 0,44 |
| Kr. Insel Helgoland | 2 576 | 1 408 | 2 380 | 1 332 | 148 | 58 | 4 | 1 | 4 | 1 | 40 | 16 | 92,39 | 5,74 | 0,16 | 0,16 | 1,55 |
| Stkr. Kiel | 213 881 | 109 238 | 187 158 | 97 349 | 9 543 | 4 209 | 264 | 137 | 605 | 300 | 16 311 | 7 243 | 87,51 | 4,46 | 0,12 | 0,28 | 7,63 |
| Stkr. Neumünster | 39 895 | 20 202 | 36 559 | 18 667 | 1 949 | 945 | 30 | 11 | 43 | 21 | 1 314 | 558 | 91,64 | 4,89 | 0,07 | 0,11 | 3,29 |
| Stg. Heide | 10 621 | 5 476 | 10 313 | 5 346 | 157 | 64 | 9 | 8 | 3 | 1 | 139 | 57 | 97,10 | 1,48 | 0,08 | 0,03 | 1,31 |
| Kr. Norderdithmarschen ohne Stg. Heide | 31 773 | 15 881 | 31 356 | 15 714 | 141 | 56 | 5 | 3 | 3 | 3 | 268 | 105 | 98,69 | 0,44 | 0,02 | 0,01 | 0,84 |
| Kr. Oldenburg | 45 500 | 22 892 | 44 767 | 22 550 | 380 | 167 | 12 | 6 | 14 | 8 | 327 | 161 | 98,39 | 0,83 | 0,03 | 0,03 | 0,72 |
| Lg. Blankenese | 13 629 | 7 521 | 12 713 | 7 065 | 403 | 222 | 9 | 4 | 132 | 68 | 372 | 162 | 93,28 | 2,95 | 0,07 | 0,97 | 2,72 |
| Stg. Elmshorn | 15 392 | 7 856 | 14 652 | 7 532 | 266 | 123 | 36 | 25 | 81 | 43 | 357 | 133 | 95,19 | 1,73 | 0,23 | 0,53 | 2,32 |
| Kr. Pinneberg ohne die Stg. bzw. Lg. Blankenese u. Elmshorn | 110 509 | 56 212 | 104 910 | 53 585 | 3 045 | 1 550 | 71 | 37 | 201 | 97 | 2 282 | 943 | 94,93 | 2,76 | 0,06 | 0,18 | 2,07 |
| Kr. Plön | 50 944 | 25 356 | 49 575 | 24 724 | 538 | 259 | 25 | 16 | 12 | 4 | 794 | 353 | 97,31 | 1,06 | 0,05 | 0,02 | 1,56 |
| Stg. Rendsburg | 17 145 | 8 465 | 16 146 | 8 040 | 512 | 227 | 17 | 9 | 34 | 15 | 436 | 174 | 94,17 | 2,99 | 0,10 | 0,20 | 2,54 |
| Kr. Rendsburg ohne Stg. Rendsburg | 56 688 | 27 874 | 55 815 | 27 539 | 676 | 275 | 16 | 5 | 16 | 7 | 165 | 48 | 98,46 | 1,19 | 0,03 | 0,03 | 0,29 |
| Stg. Schleswig | 18 451 | 9 582 | 17 365 | 9 145 | 398 | 176 | 3 | 2 | 10 | 3 | 675 | 256 | 94,11 | 2,16 | 0,02 | 0,05 | 3,66 |
| Kr. Schleswig ohne Stg. Schleswig | 51 658 | 25 972 | 51 051 | 25 679 | 293 | 128 | 60 | 36 | 55 | 27 | 199 | 102 | 98,82 | 0,57 | 0,12 | 0,11 | 0,38 |
| Kr. Segeberg | 47 687 | 23 299 | 47 125 | 23 067 | 346 | 141 | 13 | 5 | 94 | 51 | 109 | 35 | 98,82 | 0,73 | 0,03 | 0,19 | 0,23 |
| Stg. Itzehoe | 19 637 | 10 169 | 18 957 | 9 890 | 340 | 140 | 7 | 3 | 17 | 9 | 316 | 127 | 96,54 | 1,73 | 0,03 | 0,09 | 1,61 |
| Kr. Steinberg ohne Stg. Itzehoe | 61 785 | 30 549 | 60 749 | 30 160 | 537 | 194 | 44 | 15 | 13 | 4 | 442 | 176 | 98,32 | 0,87 | 0,07 | 0,02 | 0,72 |
| Kr. Stormarn | 97 090 | 48 756 | 89 428 | 45 237 | 4 510 | 2 147 | 104 | 56 | 102 | 53 | 2 946 | 1 263 | 92,10 | 4,65 | 0,11 | 0,11 | 3,03 |
| Kr. Süderdithmarschen | 53 438 | 26 967 | 52 454 | 26 554 | 326 | 123 | 11 | 6 | 3 | 1 | 644 | 283 | 98,16 | 0,61 | 0,02 | 0,01 | 1,20 |
| Kr. Süd Tondern | 35 813 | 18 406 | 35 226 | 18 144 | 333 | 130 | 5 | — | 20 | 12 | 229 | 120 | 98,36 | 0,93 | 0,01 | 0,06 | 0,64 |
| Stkr. Wandsbek | 39 606 | 20 510 | 36 538 | 19 166 | 1 636 | 782 | 49 | 25 | 170 | 86 | 1 213 | 451 | 92,25 | 4,14 | 0,12 | 0,43 | 3,06 |
| **Provinz Schleswig-Holstein** | **1 519 365** | **769 767** | **1 431 057** | **730 401** | **41 349** | **19 156** | **1 288** | **654** | **4 152** | **2 090** | **41 519** | **17 466** | **94,19** | **2,72** | **0,09** | **0,27** | **2,73** |
| **10. Provinz Hannover** | | | | | | | | | | | | | | | | | |
| Kr. Diepholz | 24 298 | 12 007 | 24 008 | 11 900 | 158 | 47 | 2 | 1 | 108 | 50 | 22 | 9 | 98,81 | 0,65 | 0,01 | 0,44 | 0,09 |
| Stkr. Hameln | 25 649 | 13 272 | 23 157 | 12 151 | 1 872 | 818 | 30 | 15 | 184 | 102 | 406 | 186 | 90,28 | 7,30 | 0,12 | 0,72 | 1,58 |
| Kr. Hameln-Pyrmont | 50 546 | 26 469 | 48 507 | 25 347 | 1 634 | 930 | 30 | 17 | 161 | 90 | 214 | 85 | 95,97 | 3,23 | 0,06 | 0,32 | 0,42 |
| Stkr. Hannover | 422 745 | 220 316 | 350 178 | 185 573 | 46 069 | 22 941 | 866 | 422 | 5 521 | 2 885 | 20 111 | 8 495 | 82,83 | 10,90 | 0,20 | 1,31 | 4,76 |
| Lkr. Hannover | 30 886 | 14 846 | 26 440 | 12 827 | 3 907 | 1 804 | 39 | 20 | 35 | 14 | 465 | 181 | 85,61 | 12,65 | 0,12 | 0,11 | 1,51 |
| Kr. Hoya | 28 276 | 14 248 | 27 997 | 14 111 | 173 | 81 | 6 | 4 | 60 | 33 | 40 | 19 | 99,02 | 0,61 | 0,02 | 0,21 | 0,14 |
| Kr. Linden | 39 769 | 20 120 | 37 876 | 19 253 | 1 415 | 698 | 62 | 24 | 241 | 77 | 175 | 68 | 95,24 | 3,56 | 0,16 | 0,60 | 0,44 |
| Kr. Neustadt a. Rbge. | 35 389 | 17 232 | 34 108 | 16 729 | 930 | 361 | 32 | 10 | 144 | 64 | 175 | 68 | 96,38 | 2,63 | 0,09 | 0,41 | 0,49 |
| Stg. Nienburg a. Weser | 10 406 | 5 384 | 9 821 | 5 095 | 435 | 220 | 1 | — | 107 | 57 | 42 | 12 | 94,38 | 4,18 | 0,01 | 1,03 | 0,40 |
| Kr. Nienburg ohne Stg. Nienburg a. Weser | 20 040 | 9 971 | 19 845 | 9 912 | 172 | 53 | 4 | — | 12 | 5 | 7 | 1 | 99,03 | 0,86 | 0,02 | 0,06 | 0,03 |
| Kr. Springe | 31 636 | 16 054 | 29 625 | 14 970 | 1 686 | 930 | 22 | 9 | 212 | 111 | 91 | 34 | 93,64 | 5,33 | 0,07 | 0,67 | 0,29 |
| Kr. Stolzenau | 30 817 | 15 676 | 30 444 | 15 517 | 221 | 101 | 7 | 2 | 121 | 50 | 24 | 6 | 98,79 | 0,72 | 0,02 | 0,39 | 0,08 |
| Kr. Sulingen | 23 240 | 11 037 | 22 964 | 10 939 | 165 | 45 | 4 | — | 51 | 28 | 56 | 25 | 98,81 | 0,71 | 0,02 | 0,22 | 0,24 |
| Kr. Syke | 49 309 | 24 517 | 42 883 | 21 309 | 6 124 | 3 068 | 15 | 6 | 106 | 47 | 181 | 87 | 86,97 | 12,42 | 0,03 | 0,21 | 0,37 |
| **Reg.-Bez. Hannover** | **823 006** | **421 149** | **727 853** | **375 633** | **64 961** | **32 097** | **1 120** | **530** | **7 063** | **3 613** | **22 009** | **9 276** | **88,44** | **7,89** | **0,14** | **0,86** | **2,67** |
| Kr. Alfeld | 29 581 | 14 951 | 26 991 | 13 684 | 2 292 | 1 122 | 16 | 6 | 57 | 31 | 225 | 108 | 91,24 | 7,75 | 0,06 | 0,19 | 0,76 |
| Kr. Duderstadt | 27 439 | 14 829 | 2 282 | 1 168 | 25 005 | 13 580 | 16 | 10 | 65 | 37 | 71 | 34 | 8,31 | 91,13 | 0,06 | 0,24 | 0,26 |
| Kr. Einbeck | 26 987 | 13 890 | 25 736 | 13 193 | 979 | 567 | 16 | 5 | 141 | 84 | 115 | 41 | 95,36 | 3,63 | 0,06 | 0,52 | 0,43 |
| Stkr. Goslar | 20 854 | 10 996 | 18 901 | 10 055 | 1 650 | 795 | 10 | 6 | 46 | 20 | 247 | 120 | 90,63 | 7,91 | 0,05 | 0,22 | 1,19 |
| Lkr. Goslar | 33 884 | 17 576 | 28 539 | 14 782 | 5 228 | 2 743 | 58 | 27 | 20 | 10 | 39 | 14 | 84,23 | 15,43 | 0,17 | 0,06 | 0,11 |
| Stkr. Göttingen | 41 514 | 21 371 | 36 869 | 19 212 | 3 473 | 1 652 | 42 | 18 | 535 | 255 | 595 | 234 | 88,81 | 8,37 | 0,10 | 1,29 | 1,43 |
| Lkr. Göttingen | 36 355 | 18 302 | 34 915 | 17 627 | 1 213 | 573 | 35 | 17 | 47 | 26 | 145 | 59 | 96,04 | 3,33 | 0,10 | 0,13 | 0,40 |
| Kr. Gronau | 21 432 | 10 916 | 19 278 | 9 855 | 1 916 | 961 | 15 | 7 | 59 | 27 | 164 | 66 | 89,95 | 8,94 | 0,07 | 0,28 | 0,76 |
| Stkr. Hildesheim | 58 522 | 30 739 | 37 601 | 19 562 | 19 352 | 10 438 | 125 | 71 | 572 | 307 | 872 | 361 | 64,25 | 33,07 | 0,21 | 0,98 | 1,49 |

| Verwaltungsbezirke<br>Gemeinden mit 10 000 und mehr Einwohnern | Wohnbevölkerung | | Von der Wohnbevölkerung waren | | | | | | | | | | Von je 100 Einwohnern waren | | | | |
|---|---|---|---|---|---|---|---|---|---|---|---|---|---|---|---|---|---|
| | | | Angehörige evangelischer Kirchen und Religionsgesellschaften | | Angehörige der katholischen Kirche | | Andere Christen | | Israeliten | | Sonstige | | Evangelische | Katholiken | Andere Christen | Israeliten | Sonstige |
| | Se. | w. | Se. | w. | Se. | w. | Se. | w. | Se. | w. | Se. | w. | | | | | |
| | 1 | 2 | 3 | 4 | 5 | 6 | 7 | 8 | 9 | 10 | 11 | 12 | 13 | 14 | 15 | 16 | 17 |
| Lkr. Hildesheim | 31 516 | 15 939 | 13 998 | 7 089 | 17 223 | 8 719 | 55 | 34 | 46 | 24 | 194 | 73 | 44,42 | 54,65 | 0,17 | 0,14 | 0,62 |
| Kr. Ilfeld | 17 141 | 8 746 | 16 771 | 8 562 | 255 | 134 | 15 | 8 | 6 | 3 | 94 | 39 | 97,84 | 1,49 | 0,09 | 0,03 | 0,55 |
| Kr. Marienburg i. Hann. | 37 367 | 19 270 | 26 782 | 13 848 | 10 390 | 5 338 | 21 | 9 | 19 | 9 | 155 | 66 | 71,67 | 27,81 | 0,06 | 0,05 | 0,41 |
| Stg. Münden | 11 991 | 6 176 | 10 910 | 5 706 | 747 | 321 | 13 | 9 | 98 | 54 | 223 | 86 | 90,98 | 6,23 | 0,11 | 0,82 | 1,86 |
| Kr. Münden ohne Stg. Münden | 15 818 | 8 000 | 15 538 | 7 876 | 219 | 89 | 5 | 4 | 45 | 27 | 11 | 4 | 98,23 | 1,39 | 0,03 | 0,28 | 0,07 |
| Kr. Northeim | 34 217 | 17 378 | 31 909 | 16 235 | 2 055 | 1 023 | 13 | 6 | 159 | 83 | 81 | 31 | 93,25 | 6,01 | 0,04 | 0,46 | 0,24 |
| Kr. Osterode am Harz | 46 050 | 23 689 | 44 411 | 22 865 | 1 237 | 637 | 30 | 13 | 61 | 34 | 311 | 140 | 96,44 | 2,69 | 0,06 | 0,13 | 0,68 |
| Stg. Peine | 17 111 | 8 809 | 14 006 | 7 316 | 2 464 | 1 224 | 9 | 6 | 124 | 63 | 508 | 200 | 81,85 | 14,40 | 0,05 | 0,73 | 2,97 |
| Kr. Peine ohne Stg. Peine | 37 432 | 18 449 | 35 387 | 17 485 | 1 864 | 896 | 24 | 9 | 7 | 5 | 150 | 54 | 94,54 | 4,98 | 0,06 | 0,02 | 0,40 |
| Kr. Uslar | 20 060 | 9 997 | 19 594 | 9 792 | 324 | 135 | 1 | — | 114 | 57 | 27 | 13 | 97,68 | 1,62 | 0,00 | 0,57 | 0,13 |
| Stg. Clausthal-Zellerfeld | 12 418 | 6 265 | 11 912 | 6 095 | 423 | 146 | 3 | 1 | 7 | 4 | 73 | 19 | 95,92 | 3,41 | 0,02 | 0,06 | 0,59 |
| Kr. Zellerfeld ohne Stg. Clausthal-Zellerfeld | 16 595 | 8 790 | 16 014 | 8 524 | 417 | 186 | 13 | 5 | 12 | 4 | 139 | 71 | 96,50 | 2,51 | 0,08 | 0,07 | 0,84 |
| **Reg.-Bez. Hildesheim** | **594 284** | **305 078** | **488 344** | **250 531** | **98 726** | **51 279** | **535** | **271** | **2 240** | **1 164** | **4 439** | **1 833** | **82,17** | **16,61** | **0,09** | **0,38** | **0,75** |
| Kr. Bleckede | 19 654 | 9 893 | 19 357 | 9 771 | 254 | 107 | 18 | 3 | 16 | 8 | 9 | 4 | 98,49 | 1,29 | 0,09 | 0,08 | 0,05 |
| Stg. Lehrte | 10 714 | 5 315 | 9 508 | 4 738 | 1 042 | 497 | 5 | 1 | 32 | 17 | 127 | 62 | 88,74 | 9,72 | 0,05 | 0,30 | 1,19 |
| Kr. Burgdorf ohne Stg. Lehrte | 47 695 | 23 575 | 44 753 | 21 993 | 2 409 | 1 248 | 54 | 28 | 90 | 55 | 389 | 251 | 93,83 | 5,05 | 0,11 | 0,19 | 0,82 |
| Stkr. Celle | 25 545 | 12 795 | 23 167 | 11 884 | 1 808 | 713 | 19 | 8 | 69 | 38 | 482 | 152 | 90,69 | 7,08 | 0,07 | 0,27 | 1,89 |
| Ldkr. Celle | 45 987 | 22 629 | 43 985 | 21 815 | 1 605 | 677 | 234 | 89 | 26 | 10 | 137 | 38 | 95,65 | 3,49 | 0,51 | 0,05 | 0,30 |
| Kr. Dannenberg | 13 317 | 6 624 | 13 120 | 6 555 | 172 | 61 | 6 | — | 10 | 5 | 9 | 3 | 98,52 | 1,29 | 0,04 | 0,08 | 0,07 |
| Kr. Fallingbostel | 34 410 | 17 127 | 33 788 | 16 883 | 476 | 181 | 31 | 10 | 25 | 12 | 90 | 41 | 98,19 | 1,39 | 0,09 | 0,07 | 0,26 |
| Kr. Gifhorn | 39 174 | 19 491 | 37 821 | 18 900 | 1 218 | 549 | 33 | 13 | 7 | 1 | 95 | 28 | 96,55 | 3,11 | 0,08 | 0,02 | 0,24 |
| Stkr. Harburg | 73 212 | 37 067 | 63 364 | 32 439 | 5 384 | 2 684 | 103 | 60 | 358 | 176 | 4 003 | 1 708 | 86,55 | 7,35 | 0,14 | 0,49 | 5,47 |
| Lg. Wilhelmsburg | 32 504 | 15 788 | 23 482 | 11 535 | 7 162 | 3 493 | 55 | 28 | 46 | 23 | 1 759 | 709 | 72,25 | 22,03 | 0,17 | 0,14 | 5,41 |
| Lkr. Harburg ohne Lg. Wilhelmsburg | 36 804 | 18 086 | 35 909 | 17 717 | 617 | 250 | 20 | 7 | 14 | 6 | 244 | 106 | 97,57 | 1,68 | 0,05 | 0,04 | 0,66 |
| Kr. Isenhagen | 22 036 | 10 879 | 21 408 | 10 639 | 414 | 152 | 39 | 18 | 13 | 4 | 162 | 66 | 97,15 | 1,88 | 0,18 | 0,06 | 0,73 |
| Kr. Lüchow | 29 879 | 14 896 | 29 274 | 14 663 | 511 | 201 | 31 | 10 | 13 | 7 | 50 | 15 | 97,98 | 1,71 | 0,10 | 0,04 | 0,17 |
| Stkr. Lüneburg | 28 899 | 15 139 | 26 822 | 14 221 | 1 158 | 564 | 27 | 11 | 131 | 76 | 761 | 267 | 92,81 | 4,01 | 0,09 | 0,45 | 2,64 |
| Lkr. Lüneburg | 24 078 | 11 819 | 23 300 | 11 455 | 635 | 302 | 59 | 31 | 7 | 4 | 77 | 27 | 96,77 | 2,64 | 0,24 | 0,03 | 0,32 |
| Kr. Soltau | 25 099 | 12 338 | 24 527 | 12 158 | 435 | 136 | 27 | 13 | 10 | 5 | 100 | 26 | 97,72 | 1,73 | 0,11 | 0,04 | 0,40 |
| Stg. Ülzen | 11 809 | 6 164 | 11 098 | 5 817 | 538 | 268 | 53 | 28 | 38 | 23 | 82 | 28 | 93,97 | 4,56 | 0,45 | 0,32 | 0,70 |
| Kr. Ülzen ohne Stg. Ülzen | 45 189 | 22 654 | 42 864 | 21 437 | 2 119 | 1 135 | 131 | 53 | 10 | 4 | 65 | 25 | 94,86 | 4,69 | 0,29 | 0,02 | 0,14 |
| Kr. Winsen | 31 610 | 15 687 | 31 145 | 15 520 | 330 | 113 | 12 | 6 | 19 | 10 | 104 | 38 | 98,53 | 1,04 | 0,04 | 0,06 | 0,33 |
| **Reg.-Bez. Lüneburg** | **597 615** | **297 966** | **558 692** | **280 140** | **28 287** | **13 331** | **957** | **417** | **934** | **484** | **8 745** | **3 594** | **93,49** | **4,73** | **0,16** | **0,16** | **1,46** |
| Lg. Hemelingen | 10 042 | 4 928 | 7 889 | 3 912 | 1 545 | 753 | 98 | 56 | 17 | 9 | 493 | 198 | 78,56 | 15,39 | 0,98 | 0,17 | 4,90 |
| Kr. Achim ohne Lg. Hemelingen | 22 675 | 11 143 | 22 352 | 11 003 | 188 | 80 | 5 | 4 | 45 | 21 | 85 | 35 | 98,58 | 0,83 | 0,02 | 0,20 | 0,37 |
| Lg. Blumenthal | 12 764 | 6 303 | 8 477 | 4 191 | 3 986 | 1 988 | 55 | 32 | 33 | 14 | 213 | 78 | 66,41 | 31,23 | 0,43 | 0,26 | 1,67 |
| Kr. Blumenthal ohne Lg. Blumenthal | 30 340 | 15 270 | 26 873 | 13 570 | 2 559 | 1 329 | 52 | 30 | 47 | 27 | 809 | 314 | 88,57 | 8,43 | 0,17 | 0,16 | 2,67 |
| Kr. Bremervörde | 22 305 | 10 932 | 22 085 | 10 832 | 98 | 39 | 10 | 6 | 35 | 19 | 77 | 36 | 99,01 | 0,44 | 0,04 | 0,16 | 0,35 |
| Kr. Geestemünde | 23 812 | 11 669 | 23 355 | 11 480 | 237 | 97 | 48 | 25 | 41 | 21 | 131 | 46 | 98,08 | 1,00 | 0,20 | 0,17 | 0,55 |
| Kr. Hadeln | 16 921 | 8 585 | 16 716 | 8 506 | 149 | 59 | 14 | 6 | 4 | 1 | 38 | 13 | 98,79 | 0,88 | 0,08 | 0,02 | 0,23 |
| Kr. Jork | 21 064 | 10 321 | 20 808 | 10 251 | 177 | 43 | 4 | 2 | 6 | 1 | 69 | 24 | 98,78 | 0,84 | 0,02 | 0,03 | 0,33 |
| Kr. Kehdingen | 18 146 | 8 932 | 17 942 | 8 885 | 112 | 19 | 3 | — | 8 | 3 | 81 | 25 | 98,88 | 0,62 | 0,02 | 0,04 | 0,44 |
| Kr. Lehe | 23 739 | 11 948 | 23 476 | 11 853 | 179 | 56 | 9 | 6 | 1 | — | 74 | 33 | 98,89 | 0,76 | 0,04 | 0,00 | 0,31 |
| Kr. Neuhaus a. d. O. | 27 020 | 13 656 | 26 804 | 13 561 | 153 | 64 | 3 | 1 | 13 | 5 | 47 | 25 | 99,20 | 0,57 | 0,01 | 0,05 | 0,17 |
| Kr. Osterholz | 32 545 | 16 064 | 31 993 | 15 840 | 230 | 74 | 23 | 11 | 79 | 39 | 220 | 100 | 98,30 | 0,71 | 0,07 | 0,24 | 0,68 |
| Kr. Rotenburg (Hann.) | 29 171 | 14 177 | 28 618 | 13 948 | 442 | 181 | 28 | 14 | 19 | 8 | 64 | 26 | 98,10 | 1,52 | 0,10 | 0,06 | 0,22 |
| Stg. Stade | 11 985 | 6 233 | 11 382 | 5 993 | 332 | 142 | 4 | — | 19 | 8 | 248 | 90 | 94,97 | 2,77 | 0,03 | 0,16 | 2,07 |
| Kr. Stade ohne Stg. Stade | 32 667 | 16 074 | 32 319 | 15 946 | 187 | 64 | 11 | 6 | 13 | 5 | 137 | 53 | 98,94 | 0,57 | 0,03 | 0,04 | 0,42 |
| Stg. Verden | 10 073 | 5 115 | 9 387 | 4 813 | 498 | 222 | 2 | 1 | 87 | 44 | 99 | 35 | 93,19 | 4,94 | 0,02 | 0,87 | 0,98 |
| Kr. Verden ohne Stg. Verden | 18 104 | 8 940 | 17 937 | 8 858 | 138 | 69 | 5 | 3 | 5 | 2 | 19 | 8 | 99,08 | 0,76 | 0,03 | 0,03 | 0,10 |
| Stkr. Wesermünde | 72 065 | 36 370 | 63 676 | 32 645 | 4 364 | 2 064 | 71 | 34 | 221 | 107 | 3 733 | 1 520 | 88,36 | 6,06 | 0,09 | 0,31 | 5,18 |
| Kr. Zeven | 20 569 | 10 032 | 20 390 | 9 973 | 124 | 33 | 23 | 13 | 19 | 9 | 13 | 4 | 99,13 | 0,60 | 0,11 | 0,09 | 0,07 |
| **Reg.-Bez. Stade** | **456 007** | **226 692** | **432 479** | **216 060** | **15 698** | **7 376** | **468** | **250** | **712** | **343** | **6 650** | **2 663** | **94,84** | **3,44** | **0,10** | **0,16** | **1,46** |
| Kr. Aschendorf | 25 838 | 13 044 | 1 846 | 910 | 23 717 | 11 999 | 15 | 7 | 141 | 71 | 119 | 57 | 7,14 | 91,79 | 0,06 | 0,55 | 0,46 |
| Kr. Bersenbrück | 54 373 | 27 603 | 28 368 | 14 380 | 25 628 | 13 059 | 25 | 12 | 184 | 83 | 168 | 69 | 52,17 | 47,13 | 0,05 | 0,34 | 0,31 |
| Kr. Grafschaft Bentheim | 49 912 | 24 598 | 40 506 | 20 029 | 8 990 | 4 368 | 19 | 9 | 222 | 112 | 175 | 80 | 81,15 | 18,01 | 0,04 | 0,45 | 0,35 |
| Kr. Hümmling | 21 338 | 10 540 | 152 | 52 | 21 002 | 10 403 | 1 | — | 134 | 57 | 49 | 28 | 0,71 | 98,43 | 0,00 | 0,63 | 0,23 |
| Kr. Iburg | 34 310 | 17 266 | 10 047 | 5 187 | 24 201 | 12 048 | 3 | 2 | 12 | 7 | 47 | 22 | 29,28 | 70,54 | 0,01 | 0,03 | 0,14 |
| Stg. Lingen | 10 914 | 5 398 | 4 178 | 1 970 | 6 564 | 3 357 | 11 | 5 | 74 | 35 | 87 | 31 | 38,28 | 60,14 | 0,10 | 0,68 | 0,80 |
| Kr. Lingen ohne Stg. Lingen | 31 939 | 15 797 | 1 337 | 649 | 30 530 | 15 113 | 14 | 8 | 51 | 23 | 7 | 4 | 4,19 | 95,59 | 0,04 | 0,16 | 0,02 |
| Kr. Melle | 27 370 | 13 931 | 19 187 | 9 722 | 8 119 | 4 179 | 2 | 1 | 54 | 29 | 8 | — | 70,10 | 29,66 | 0,01 | 0,20 | 0,03 |
| Kr. Meppen | 30 791 | 15 329 | 1 425 | 650 | 29 124 | 14 558 | 19 | 9 | 143 | 74 | 80 | 38 | 4,63 | 94,59 | 0,06 | 0,46 | 0,26 |
| Stkr. Osnabrück | 89 079 | 46 292 | 54 397 | 28 253 | 32 828 | 17 189 | 97 | 45 | 454 | 247 | 1 303 | 558 | 61,07 | 36,85 | 0,11 | 0,51 | 1,46 |
| Lkr. Osnabrück | 34 105 | 17 003 | 16 569 | 8 258 | 17 505 | 8 729 | 8 | 5 | 6 | 5 | 17 | 6 | 48,58 | 51,33 | 0,02 | 0,02 | 0,05 |
| Kr. Wittlage | 19 221 | 9 644 | 14 785 | 7 368 | 4 397 | 2 256 | 5 | 1 | 15 | 8 | 19 | 11 | 76,92 | 22,88 | 0,03 | 0,08 | 0,09 |
| **Reg.-Bez. Osnabrück** | **429 190** | **216 445** | **192 797** | **97 428** | **232 605** | **117 258** | **219** | **104** | **1 490** | **751** | **2 079** | **904** | **44,92** | **54,20** | **0,05** | **0,35** | **0,48** |
| Kr. Aurich | 47 164 | 23 982 | 46 148 | 23 518 | 421 | 199 | 10 | 1 | 441 | 215 | 144 | 49 | 97,85 | 0,89 | 0,02 | 0,94 | 0,30 |
| Stkr. Emden | 27 770 | 13 942 | 24 495 | 12 532 | 1 668 | 717 | 21 | 12 | 688 | 341 | 898 | 340 | 88,21 | 6,01 | 0,07 | 2,48 | 3,23 |
| Lkr. Emden | 28 177 | 14 314 | 27 113 | 13 714 | 744 | 426 | 22 | 14 | 52 | 27 | 246 | 133 | 96,22 | 2,64 | 0,08 | 0,19 | 0,87 |
| Stg. Leer | 12 238 | 6 435 | 10 838 | 5 738 | 990 | 497 | 1 | — | 289 | 142 | 120 | 58 | 88,56 | 8,09 | 0,01 | 2,36 | 0,98 |

| Verwaltungsbezirke<br>Gemeinden mit 10 000 und mehr Einwohnern | Wohnbevölkerung | | Von der Wohnbevölkerung waren | | | | | | | | | | Von je 100 Einwohnern waren | | | | |
|---|---|---|---|---|---|---|---|---|---|---|---|---|---|---|---|---|---|
| | | | Angehörige evangelischer Kirchen und Religionsgesellschaften | | Angehörige der katholischen Kirche | | Andere Christen | | Israeliten | | Sonstige | | Evangelische | Katholiken | Andere Christen | Israeliten | Sonstige |
| | Se. | w. | Se. | w. | Se. | w. | Se. | w. | Se. | w. | Se. | w. | | | | | |
| | 1 | 2 | 3 | 4 | 5 | 6 | 7 | 8 | 9 | 10 | 11 | 12 | 13 | 14 | 15 | 16 | 17 |
| Kr. Leer ohne Stg. Leer | 49 028 | 24 933 | 45 626 | 23 208 | 3 242 | 1 638 | 8 | 5 | 40 | 20 | 112 | 62 | 93,06 | 6,61 | 0,02 | 0,08 | 0,23 |
| Stg. Norden | 11 025 | 5 884 | 10 461 | 5 600 | 235 | 110 | 2 | 2 | 231 | 120 | 96 | 52 | 94,88 | 2,13 | 0,02 | 2,10 | 0,87 |
| Kr. Norden ohne Stg. Norden | 29 502 | 15 499 | 28 598 | 14 949 | 602 | 384 | 7 | 2 | 190 | 116 | 105 | 48 | 96,94 | 2,04 | 0,02 | 0,64 | 0,36 |
| Kr. Weener | 21 329 | 10 904 | 20 653 | 10 596 | 337 | 144 | 10 | 5 | 232 | 122 | 97 | 37 | 96,83 | 1,58 | 0,05 | 1,09 | 0,45 |
| Stkr. Wilhelmshaven | 25 403 | 11 463 | 22 360 | 10 314 | 2 329 | 881 | 29 | 14 | 127 | 65 | 558 | 189 | 88,02 | 9,17 | 0,11 | 0,50 | 2,20 |
| Kr. Wittmund | 38 881 | 19 334 | 38 469 | 19 134 | 195 | 92 | 12 | 6 | 166 | 84 | 39 | 18 | 98,94 | 0,50 | 0,03 | 0,43 | 0,10 |
| **Reg.-Bez. Aurich** | **290 517** | **146 690** | **274 761** | **139 303** | **10 763** | **5 088** | **122** | **61** | **2 456** | **1 252** | **2 415** | **986** | **94,58** | **3,70** | **0,04** | **0,85** | **0,83** |
| **Provinz Hannover** | **3 190 619** | **1 614 020** | **2 674 926** | **1 359 095** | **451 040** | **226 429** | **3 421** | **1 633** | **14 895** | **7 607** | **46 337** | **19 256** | **83,84** | **14,14** | **0,10** | **0,47** | **1,45** |
| **11. Provinz Westfalen** | | | | | | | | | | | | | | | | | |
| Stg. Gronau i. W. | 14 159 | 7 567 | 7 534 | 4 026 | 6 417 | 3 430 | 17 | 7 | 39 | 23 | 152 | 81 | 53,21 | 45,32 | 0,12 | 0,28 | 1,07 |
| Kr. Ahaus ohne Stg. Gronau i.W. | 50 477 | 25 042 | 1 724 | 833 | 48 238 | 23 944 | 5 | 3 | 261 | 148 | 249 | 114 | 3,42 | 95,56 | 0,01 | 0,52 | 0,49 |
| Stg. Ahlen | 22 357 | 10 694 | 5 351 | 2 343 | 15 909 | 7 905 | 57 | 26 | 122 | 66 | 918 | 354 | 23,93 | 71,16 | 0,25 | 0,55 | 4,11 |
| Stg. Beckum | 10 660 | 5 199 | 1 177 | 510 | 9 266 | 4 587 | 6 | 3 | 111 | 60 | 100 | 39 | 11,04 | 86,92 | 0,06 | 1,04 | 0,94 |
| Kr. Beckum ohne die Stg. Ahlen u. Beckum | 55 168 | 27 054 | 5 247 | 2 406 | 49 289 | 24 371 | 38 | 17 | 80 | 45 | 514 | 215 | 9,51 | 89,34 | 0,07 | 0,15 | 0,93 |
| Stkr. Bocholt | 30 268 | 15 811 | 2 691 | 1 278 | 27 222 | 14 358 | 8 | 3 | 250 | 137 | 97 | 35 | 8,89 | 89,94 | 0,03 | 0,82 | 0,32 |
| Kr. Borken | 50 422 | 24 927 | 2 324 | 1 110 | 47 683 | 23 612 | — | — | 265 | 135 | 150 | 70 | 4,61 | 94,57 | — | 0,52 | 0,30 |
| Stkr. Bottrop | 77 315 | 36 571 | 18 291 | 8 516 | 56 478 | 27 087 | 115 | 52 | 207 | 98 | 2 224 | 818 | 23,66 | 73,05 | 0,15 | 0,27 | 2,87 |
| Stkr. Buer | 99 058 | 47 833 | 45 839 | 22 155 | 48 633 | 23 875 | 90 | 41 | 171 | 89 | 4 325 | 1 673 | 46,27 | 49,10 | 0,09 | 0,17 | 4,37 |
| Stg. Coesfeld | 10 857 | 5 775 | 875 | 411 | 9 725 | 5 239 | — | — | 57 | 29 | 200 | 96 | 8,06 | 89,57 | — | 0,53 | 1,84 |
| Kr. Coesfeld ohne Stg. Coesfeld | 55 770 | 27 604 | 1 794 | 790 | 53 355 | 26 500 | 6 | 3 | 185 | 91 | 430 | 220 | 3,22 | 95,67 | 0,01 | 0,33 | 0,77 |
| Stkr. Gladbeck | 60 043 | 28 896 | 23 431 | 10 862 | 32 565 | 16 382 | 49 | 22 | 264 | 137 | 3 734 | 1 493 | 39,02 | 54,24 | 0,08 | 0,44 | 6,22 |
| Lg. Selm | 10 842 | 5 052 | 3 194 | 1 447 | 7 382 | 3 510 | 23 | 12 | 16 | 8 | 227 | 75 | 29,46 | 68,09 | 0,21 | 0,15 | 2,09 |
| Stg. Werne a. Lippe | 11 627 | 5 690 | 1 925 | 904 | 9 431 | 4 675 | 9 | 6 | 33 | 15 | 229 | 90 | 16,56 | 81,11 | 0,08 | 0,28 | 1,97 |
| Kr. Lüdinghausen ohne die Stg. bzw. Lg. Selm u. Werne a. Lippe | 60 450 | 30 011 | 8 004 | 3 852 | 50 614 | 25 337 | 56 | 26 | 117 | 61 | 1 659 | 735 | 13,24 | 83,73 | 0,09 | 0,19 | 2,75 |
| Stkr. Münster | 106 418 | 55 677 | 20 870 | 9 520 | 83 761 | 45 362 | 90 | 40 | 580 | 284 | 1 117 | 471 | 19,61 | 78,71 | 0,08 | 0,55 | 1,05 |
| Lkr. Münster | 51 885 | 26 242 | 1 440 | 594 | 50 055 | 25 449 | 16 | 8 | 68 | 32 | 306 | 159 | 2,78 | 96,47 | 0,03 | 0,13 | 0,59 |
| Stkr. Osterfeld | 32 592 | 15 707 | 9 547 | 4 519 | 22 573 | 10 984 | 42 | 16 | 48 | 29 | 382 | 159 | 29,29 | 69,26 | 0,13 | 0,15 | 1,17 |
| Stkr. Recklinghausen | 84 518 | 41 800 | 24 342 | 11 892 | 57 924 | 29 012 | 113 | 59 | 451 | 223 | 1 688 | 614 | 28,80 | 68,54 | 0,13 | 0,53 | 2,00 |
| Lg. Datteln | 20 114 | 9 473 | 7 348 | 3 392 | 11 877 | 5 727 | 64 | 27 | 38 | 18 | 787 | 309 | 36,53 | 59,05 | 0,32 | 0,19 | 3,91 |
| Lg. Herten | 34 055 | 16 629 | 13 249 | 6 459 | 19 768 | 9 737 | 90 | 50 | 61 | 33 | 887 | 350 | 38,91 | 58,05 | 0,26 | 0,18 | 2,60 |
| Lg. Horst (Emscher) | 24 663 | 11 884 | 9 809 | 4 696 | 14 141 | 6 889 | 113 | 57 | 113 | 48 | 487 | 194 | 39,77 | 57,34 | 0,46 | 0,46 | 1,97 |
| Lg. Marl | 27 810 | 13 182 | 11 343 | 5 375 | 14 985 | 7 214 | 29 | 12 | 29 | 11 | 1 424 | 570 | 40,79 | 53,89 | 0,10 | 0,10 | 5,12 |
| Lg. Oer-Erkenschwick | 15 036 | 7 190 | 4 820 | 2 308 | 9 213 | 4 479 | 50 | 24 | 6 | 3 | 947 | 376 | 32,06 | 61,27 | 0,33 | 0,04 | 6,30 |
| Lg. Waltrop | 11 044 | 5 263 | 2 157 | 997 | 8 614 | 4 153 | 6 | 1 | 24 | 11 | 243 | 101 | 19,53 | 78,00 | 0,05 | 0,22 | 2,20 |
| Lkr. Recklinghausen ohne die Lg. Datteln, Herten, Horst (Emscher), Marl, Oer-Erkenschwick u. Waltrop | 53 990 | 26 167 | 10 735 | 5 099 | 41 526 | 20 407 | 26 | 12 | 86 | 45 | 1 617 | 604 | 19,88 | 76,91 | 0,05 | 0,16 | 3,00 |
| Lg. Emsdetten | 13 297 | 6 951 | 381 | 201 | 12 857 | 6 724 | — | — | — | — | 59 | 26 | 2,87 | 96,69 | — | — | 0,44 |
| Stg. Rheine | 17 732 | 9 131 | 2 981 | 1 490 | 14 550 | 7 551 | 12 | 5 | 125 | 67 | 64 | 18 | 16,81 | 82,06 | 0,07 | 0,70 | 0,36 |
| Kr. Steinfurt ohne die Stg. bzw. Lg. Emsdetten u. Rheine | 66 404 | 33 406 | 8 009 | 3 971 | 57 681 | 29 076 | 44 | 20 | 288 | 156 | 382 | 183 | 12,06 | 86,86 | 0,07 | 0,43 | 0,58 |
| Kr. Tecklenburg | 68 390 | 34 460 | 38 014 | 19 229 | 30 163 | 15 135 | 13 | 2 | 136 | 75 | 64 | 19 | 55,59 | 44,10 | 0,02 | 0,20 | 0,09 |
| Kr. Warendorf | 35 860 | 18 214 | 838 | 386 | 34 838 | 17 726 | 7 | 4 | 84 | 52 | 93 | 46 | 2,34 | 97,15 | 0,02 | 0,23 | 0,26 |
| **Reg.-Bez. Münster** | **1 283 281** | **635 102** | **295 284** | **141 571** | **956 733** | **480 437** | **1 194** | **558** | **4 315** | **2 229** | **25 755** | **10 307** | **23,01** | **74,55** | **0,09** | **0,34** | **2,01** |
| Stkr. Bielefeld | 86 062 | 45 755 | 73 878 | 39 667 | 9 596 | 5 027 | 142 | 80 | 865 | 445 | 1 581 | 536 | 85 84 | 11,15 | 0,17 | 1,00 | 1,84 |
| Lg. Brackwede | 11 943 | 6 129 | 10 418 | 5 374 | 1 353 | 695 | 7 | 5 | 17 | 9 | 148 | 46 | 87,23 | 11,33 | 0,06 | 0,14 | 1,24 |
| Lkr. Bielefeld ohne Lg. Brackwede | 71 829 | 36 464 | 68 421 | 34 936 | 2 362 | 1 112 | 69 | 38 | 31 | 15 | 946 | 363 | 95,25 | 3,29 | 0,10 | 0,04 | 1,32 |
| Kr. Büren | 40 670 | 20 276 | 757 | 329 | 39 624 | 19 800 | 9 | 5 | 247 | 126 | 33 | 16 | 1,86 | 97,43 | 0,02 | 0,61 | 0,08 |
| Kr. Halle i. W. | 32 962 | 16 775 | 32 051 | 16 321 | 712 | 362 | 12 | 7 | 81 | 40 | 106 | 45 | 97,24 | 2,16 | 0,04 | 0,24 | 0,32 |
| Stkr. Herford | 35 940 | 18 711 | 32 980 | 17 271 | 2 539 | 1 234 | 19 | 12 | 228 | 126 | 174 | 68 | 91,77 | 7,07 | 0,05 | 0,63 | 0,48 |
| Lkr. Herford | 104 727 | 53 448 | 102 268 | 52 232 | 1 500 | 765 | 121 | 61 | 198 | 94 | 640 | 296 | 97,65 | 1,43 | 0,12 | 0,19 | 0,61 |
| Kr. Höxter | 62 168 | 31 662 | 7 869 | 3 956 | 53 446 | 27 237 | 18 | 10 | 623 | 350 | 212 | 109 | 12,66 | 85,97 | 0,03 | 1,00 | 0,34 |
| Kr. Lübbecke | 55 400 | 28 200 | 54 687 | 27 852 | 486 | 234 | 8 | 4 | 141 | 78 | 78 | 32 | 98,71 | 0,88 | 0,01 | 0,26 | 0,14 |
| Stg. Minden | 27 139 | 14 096 | 23 426 | 12 235 | 3 064 | 1 548 | 85 | 46 | 233 | 124 | 331 | 143 | 86,32 | 11,29 | 0,31 | 0,86 | 1,22 |
| Kr. Minden ohne Stg. Minden | 94 804 | 48 537 | 92 134 | 47 161 | 1 701 | 898 | 95 | 48 | 222 | 123 | 652 | 307 | 97,18 | 1,80 | 0,10 | 0,23 | 0,69 |
| Stg. Paderborn | 33 719 | 17 163 | 3 989 | 1 614 | 28 980 | 15 200 | 12 | 4 | 304 | 156 | 434 | 189 | 11,83 | 85,95 | 0,03 | 0,90 | 1,29 |
| Kr. Paderborn ohne Stg. Paderborn | 39 868 | 19 898 | 2 528 | 1 346 | 37 242 | 18 505 | 4 | 1 | 58 | 30 | 36 | 16 | 6,34 | 93,41 | 0,01 | 0,15 | 0,09 |
| Kr. Warburg | 36 215 | 17 984 | 2 829 | 1 341 | 32 924 | 16 407 | 39 | 17 | 382 | 207 | 41 | 12 | 7,81 | 90,91 | 0,11 | 1,06 | 0,11 |
| Stg. Gütersloh | 22 174 | 11 526 | 17 078 | 8 922 | 4 799 | 2 476 | 37 | 11 | 68 | 35 | 192 | 82 | 77,02 | 21,64 | 0,17 | 0,31 | 0,86 |
| Kr. Wiedenbrück ohne Stg. Gütersloh | 50 951 | 25 325 | 5 048 | 2 276 | 45 534 | 22 862 | 24 | 9 | 192 | 108 | 153 | 70 | 9,91 | 89,36 | 0,05 | 0,38 | 0,30 |
| **Reg.-Bez. Minden** | **806 571** | **411 949** | **530 361** | **272 833** | **265 862** | **134 362** | **701** | **358** | **3 890** | **2 066** | **5 757** | **2 330** | **65,76** | **32,96** | **0,09** | **0,48** | **0,71** |
| Stg. Altena | 16 167 | 7 863 | 12 560 | 6 243 | 3 011 | 1 443 | 8 | 4 | 41 | 23 | 547 | 150 | 77,69 | 18,63 | 0,05 | 0,25 | 3,38 |
| Lg. Lüdenscheid | 12 148 | 5 913 | 10 345 | 5 081 | 1 550 | 730 | 36 | 17 | 2 | 2 | 215 | 83 | 85,16 | 12,76 | 0,30 | 0,02 | 1,76 |
| Lg. Werdohl | 12 253 | 5 917 | 8 947 | 4 329 | 3 107 | 1 504 | 1 | 1 | 4 | 1 | 194 | 82 | 73,02 | 25,36 | 0,01 | 0,03 | 1,58 |

| Verwaltungsbezirke Gemeinden mit 10 000 und mehr Einwohnern | Wohnbevölkerung | | Von der Wohnbevölkerung waren | | | | | | | | | | Von je 100 Einwohnern waren | | | | |
|---|---|---|---|---|---|---|---|---|---|---|---|---|---|---|---|---|---|
| | | | Angehörige evangelischer Kirchen und Religionsgesellschaften | | Angehörige der katholischen Kirche | | Andere Christen | | Israeliten | | Sonstige | | Evangelische | Katholiken | andere Christen | Israeliten | Sonstige |
| | Se. | w. | Se. | w. | Se. | w. | Se. | w. | Se. | w. | Se. | w. | | | | | |
| | 1 | 2 | 3 | 4 | 5 | 6 | 7 | 8 | 9 | 10 | 11 | 12 | 13 | 14 | 15 | 16 | 17 |
| Kr. Altena ohne die Stg. bzw. Lg. Altena, Lüdenscheid u. Werdohl | 53 892 | 26 511 | 45 728 | 22 685 | 7 216 | 3 376 | 214 | 116 | 108 | 53 | 626 | 281 | 84,85 | 13,39 | 0,40 | 0,20 | 1,16 |
| Stg. Arnsberg | 11 791 | 6 122 | 2 080 | 1 028 | 9 613 | 5 050 | 2 | 1 | 43 | 21 | 53 | 22 | 17,64 | 81,53 | 0,02 | 0,36 | 0,45 |
| Stg. Neheim | 12 309 | 6 281 | 1 355 | 651 | 10 827 | 5 579 | 13 | 6 | 62 | 30 | 52 | 15 | 11,01 | 87,96 | 0,11 | 0,50 | 0,42 |
| Kr. Arnsberg ohne die Stg. Arnsberg u. Neheim | 48 979 | 24 073 | 2 398 | 1 018 | 46 314 | 22 922 | 11 | 3 | 126 | 76 | 130 | 54 | 4,90 | 94,56 | 0,02 | 0,26 | 0,26 |
| Stkr. Bochum | 211 249 | 103 498 | 104 951 | 51 645 | 98 117 | 48 533 | 321 | 159 | 1 122 | 559 | 6 738 | 2 602 | 49,68 | 46,45 | 0,15 | 0,53 | 3,19 |
| Lg. Gerthe | 20 956 | 9 768 | 14 184 | 6 724 | 5 910 | 2 704 | 46 | 23 | 28 | 13 | 788 | 304 | 67,69 | 28,20 | 0,22 | 0,13 | 3,76 |
| Lg. Langendreer | 27 566 | 13 531 | 18 517 | 9 226 | 7 593 | 3 716 | 88 | 42 | 82 | 39 | 1 286 | 508 | 67,17 | 27,54 | 0,32 | 0,30 | 4,67 |
| Lg. Werne | 18 883 | 9 149 | 12 530 | 6 129 | 5 567 | 2 708 | 49 | 21 | 38 | 21 | 699 | 270 | 66,36 | 29,48 | 0,26 | 0,20 | 3,70 |
| Lkr. Bochum ohne die Lg. Gerthe, Langendreer u. Werne | 15 801 | 7 686 | 11 450 | 5 675 | 3 834 | 1 826 | 7 | 4 | 8 | 5 | 502 | 176 | 72,46 | 24,27 | 0,04 | 0,05 | 3,18 |
| Kr. Brilon | 47 068 | 23 954 | 1 926 | 958 | 44 574 | 22 697 | 6 | 2 | 431 | 236 | 131 | 61 | 4,09 | 94,70 | 0,01 | 0,92 | 0,28 |
| Stkr. Dortmund | 321 743 | 161 024 | 163 278 | 82 775 | 140 900 | 71 131 | 630 | 294 | 3 820 | 1 882 | 13 115 | 4 942 | 50,75 | 43,79 | 0,20 | 1,19 | 4,07 |
| Lg. Brambauer | 13 351 | 6 406 | 6 687 | 3 268 | 5 926 | 2 854 | 31 | 11 | 66 | 29 | 641 | 244 | 50,09 | 44,39 | 0,23 | 0,49 | 4,80 |
| Stg. Castrop-Rauxel | 53 218 | 25 652 | 22 573 | 10 710 | 29 261 | 14 392 | 107 | 51 | 144 | 73 | 1 133 | 426 | 42,42 | 54,98 | 0,20 | 0,27 | 2,13 |
| Lg. Derne | 13 009 | 6 258 | 7 191 | 3 507 | 5 158 | 2 508 | 9 | 8 | 36 | 20 | 615 | 215 | 55,28 | 39,65 | 0,07 | 0,27 | 4,73 |
| Stg. Lünen | 23 782 | 11 780 | 10 850 | 5 432 | 11 520 | 5 743 | 57 | 30 | 146 | 76 | 1 209 | 499 | 45,62 | 48,44 | 0,24 | 0,62 | 5,08 |
| Lg. Lütgendortmund | 15 311 | 7 409 | 10 130 | 4 947 | 4 410 | 2 173 | 9 | 3 | 48 | 22 | 714 | 264 | 66,16 | 28,80 | 0,06 | 0,32 | 4,66 |
| Lg. Marten | 12 298 | 5 923 | 7 101 | 3 469 | 4 227 | 2 078 | 13 | 6 | 1 | — | 956 | 370 | 57,74 | 34,37 | 0,11 | 0,01 | 7,77 |
| Lg. Mengede | 13 794 | 6 607 | 7 307 | 3 534 | 5 832 | 2 802 | 14 | 9 | 39 | 22 | 602 | 240 | 52,97 | 42,28 | 0,10 | 0,28 | 4,37 |
| Lkr. Dortmund ohne die Stg. bzw. Lg. Brambauer, Castrop-Rauxel, Derne, Lünen, Lütgendortmund, Marten u. Mengede | 72 470 | 34 735 | 38 563 | 18 640 | 30 882 | 14 934 | 89 | 42 | 115 | 55 | 2 821 | 1 064 | 53,21 | 42,62 | 0,12 | 0,16 | 3,89 |
| Stkr. Gelsenkirchen | 208 512 | 102 410 | 101 444 | 49 979 | 96 979 | 48 138 | 394 | 181 | 1 441 | 731 | 8 254 | 3 381 | 48,65 | 46,51 | 0,19 | 0,69 | 3,96 |
| Stkr. Hagen | 99 736 | 50 586 | 63 165 | 32 481 | 32 460 | 16 521 | 86 | 46 | 580 | 303 | 3 445 | 1 235 | 63,33 | 32,55 | 0,09 | 0,58 | 3,45 |
| Lg. Boele | 10 911 | 5 444 | 3 665 | 1 836 | 7 145 | 3 576 | 3 | 1 | 8 | 4 | 90 | 27 | 33,59 | 65,48 | 0,03 | 0,07 | 0,83 |
| Stg. Haspe | 25 688 | 12 559 | 17 736 | 8 812 | 6 593 | 3 196 | 88 | 55 | 51 | 25 | 1 220 | 471 | 69,04 | 25,67 | 0,34 | 0,20 | 4,75 |
| Lkr. Hagen ohne die Stg. bzw. Lg. Boele u. Haspe | 50 921 | 25 091 | 40 496 | 20 191 | 8 998 | 4 296 | 78 | 45 | 28 | 11 | 1 321 | 548 | 79,53 | 17,67 | 0,15 | 0,06 | 2,59 |
| Stkr. Hamm | 50 040 | 25 022 | 19 782 | 10 031 | 29 194 | 14 559 | 45 | 18 | 401 | 210 | 618 | 204 | 39,53 | 58,34 | 0,09 | 0,80 | 1,24 |
| Stg. Kamen | 11 686 | 5 827 | 7 891 | 3 941 | 3 389 | 1 699 | 84 | 37 | 92 | 53 | 230 | 97 | 67,52 | 29,00 | 0,72 | 0,79 | 1,97 |
| Stg. Unna | 18 594 | 9 348 | 12 086 | 6 177 | 5 992 | 2 954 | 9 | 5 | 186 | 99 | 321 | 113 | 64,99 | 32,23 | 0,05 | 1,00 | 1,73 |
| Lkr. Hamm ohne die Stg. Kamen u. Unna | 96 250 | 46 011 | 61 148 | 29 596 | 31 499 | 15 085 | 175 | 85 | 65 | 35 | 3 363 | 1 210 | 63,53 | 32,73 | 0,18 | 0,07 | 3,49 |
| Stg. Hattingen | 14 402 | 7 178 | 9 634 | 4 924 | 3 935 | 1 947 | 3 | — | 113 | 60 | 717 | 247 | 66,89 | 27,32 | 0,02 | 0,79 | 4,98 |
| Lg. Linden-Dahlhausen | 21 695 | 10 645 | 11 721 | 5 868 | 9 203 | 4 468 | 4 | 2 | 31 | 15 | 736 | 292 | 54,03 | 42,42 | 0,02 | 0,14 | 3,39 |
| Kr. Hattingen ohne die Stg. bzw. Lg. Hattingen u. Linden-Dahlhausen | 39 323 | 19 274 | 26 188 | 13 014 | 11 834 | 5 731 | 14 | 8 | 66 | 39 | 1 221 | 482 | 66,60 | 30,09 | 0,04 | 0,17 | 3,10 |
| Stkr. Herne | 68 249 | 33 300 | 33 102 | 16 360 | 31 925 | 15 634 | 322 | 157 | 474 | 241 | 2 426 | 908 | 48,50 | 46,78 | 0,47 | 0,70 | 3,55 |
| Stkr. Hörde | 34 694 | 17 310 | 17 308 | 8 861 | 15 652 | 7 784 | 41 | 16 | 238 | 123 | 1 448 | 526 | 49,89 | 45,13 | 0,12 | 0,69 | 4,17 |
| Lg. Annen | 17 822 | 8 881 | 11 780 | 6 056 | 4 289 | 2 123 | 29 | 16 | 32 | 12 | 1 692 | 674 | 66,10 | 24,07 | 0,16 | 0,17 | 9,50 |
| Lg. Aplerbeck | 10 938 | 5 411 | 7 626 | 3 819 | 2 684 | 1 315 | 9 | 5 | 95 | 53 | 524 | 219 | 69,72 | 24,54 | 0,08 | 0,87 | 4,79 |
| Lg. Barop | 11 331 | 5 652 | 7 871 | 4 034 | 2 780 | 1 352 | 6 | 4 | 2 | 1 | 672 | 261 | 69,47 | 24,53 | 0,05 | 0,02 | 5,93 |
| Lg. Kirchhörde | 14 661 | 7 218 | 8 166 | 4 069 | 5 868 | 2 897 | 5 | 2 | 54 | 28 | 568 | 222 | 55,70 | 40,02 | 0,03 | 0,37 | 3,88 |
| Stg. Schwerte | 16 465 | 8 042 | 10 267 | 5 115 | 5 640 | 2 714 | 10 | 3 | 73 | 34 | 475 | 176 | 62,36 | 34,25 | 0,06 | 0,44 | 2,89 |
| Lg. Wellinghofen | 11 134 | 5 479 | 8 375 | 4 184 | 2 174 | 1 057 | 8 | 2 | — | — | 577 | 236 | 75,22 | 19,53 | 0,07 | — | 5,18 |
| Lkr. Hörde ohne die Stg. bzw. Lg. Annen, Aplerbeck, Barop, Kirchhörde, Schwerte u. Wellinghofen | 37 653 | 18 262 | 25 234 | 12 433 | 11 009 | 5 300 | 15 | 5 | 29 | 10 | 1 366 | 514 | 67,01 | 29,24 | 0,04 | 0,08 | 3,63 |
| Stkr. Iserlohn | 30 820 | 16 035 | 19 331 | 10 105 | 10 862 | 5 687 | 36 | 21 | 211 | 108 | 380 | 114 | 62,72 | 35,24 | 0,12 | 0,69 | 1,23 |
| Stg. Hohenlimburg | 15 490 | 7 779 | 11 785 | 6 001 | 3 227 | 1 557 | 10 | 4 | 90 | 52 | 378 | 165 | 76,08 | 20,83 | 0,07 | 0,58 | 2,44 |
| Stg. Menden | 13 677 | 6 751 | 2 305 | 1 100 | 11 272 | 5 614 | — | — | 43 | 20 | 57 | 17 | 16,85 | 82,42 | — | 0,31 | 0,42 |
| Lkr. Iserlohn ohne die Stg. Hohenlimburg u. Menden | 52 807 | 25 716 | 27 724 | 13 597 | 24 364 | 11 842 | 114 | 50 | 71 | 37 | 534 | 190 | 52,50 | 46,14 | 0,22 | 0,13 | 1,01 |
| Stg. Lippstadt | 18 498 | 9 770 | 4 126 | 2 148 | 14 167 | 7 526 | 10 | 5 | 146 | 79 | 49 | 12 | 22,31 | 76,59 | 0,05 | 0,79 | 0,26 |
| Kr. Lippstadt ohne Stg. Lippstadt | 35 690 | 17 706 | 1 786 | 709 | 33 689 | 16 884 | 3 | 1 | 183 | 103 | 29 | 9 | 5,01 | 94,39 | 0,01 | 0,51 | 0,08 |
| Stkr. Lüdenscheid | 32 758 | 17 051 | 26 610 | 14 074 | 4 532 | 2 347 | 224 | 116 | 114 | 55 | 1 278 | 459 | 81,23 | 13,84 | 0,68 | 0,35 | 3,90 |
| Kr. Meschede | 45 892 | 23 253 | 1 838 | 845 | 43 765 | 22 270 | 5 | 2 | 161 | 80 | 123 | 56 | 4,01 | 95,36 | 0,01 | 0,35 | 0,27 |
| Kr. Olpe | 59 946 | 30 187 | 3 627 | 1 648 | 56 084 | 28 436 | 5 | 2 | 71 | 37 | 159 | 64 | 6,05 | 93,56 | 0,01 | 0,12 | 0,26 |
| Stg. Gevelsberg | 20 704 | 10 494 | 16 531 | 8 557 | 2 622 | 1 306 | 56 | 25 | 36 | 18 | 1 459 | 588 | 79,84 | 12,66 | 0,27 | 0,18 | 7,05 |
| Lg. Milspe | 11 291 | 5 637 | 9 713 | 4 906 | 894 | 439 | 3 | 2 | 2 | — | 679 | 290 | 86,02 | 7,92 | 0,03 | 0,02 | 6,01 |
| Stg. Schwelm | 21 692 | 11 104 | 15 502 | 8 204 | 4 655 | 2 315 | 31 | 16 | 64 | 36 | 1 440 | 533 | 71,46 | 21,46 | 0,14 | 0,30 | 6,64 |
| Kr. Schwelm ohne die Stg. bzw. Lg. Gevelsberg, Milspe u. Schwelm | 22 467 | 11 283 | 20 411 | 10 348 | 1 551 | 747 | 18 | 7 | 7 | 6 | 480 | 175 | 90,85 | 6,90 | 0,08 | 0,03 | 2,14 |
| Stkr. Siegen | 31 205 | 15 941 | 22 349 | 11 461 | 8 019 | 4 100 | 165 | 76 | 130 | 65 | 542 | 239 | 71,62 | 25,69 | 0,53 | 0,42 | 1,74 |
| Lg. Weidenau | 10 913 | 5 451 | 8 738 | 4 366 | 1 860 | 924 | 80 | 41 | 19 | 11 | 216 | 109 | 80,07 | 17,04 | 0,73 | 0,18 | 1,98 |
| Lkr. Siegen ohne Lg. Weidenau | 87 385 | 44 116 | 72 114 | 36 621 | 13 295 | 6 498 | 190 | 87 | 78 | 42 | 1 708 | 868 | 82,52 | 15,21 | 0,22 | 0,09 | 1,96 |
| Stg. Soest | 20 995 | 10 935 | 11 597 | 6 051 | 9 047 | 4 715 | 38 | 16 | 192 | 108 | 121 | 45 | 55,24 | 43,09 | 0,18 | 0,91 | 0,58 |
| Kr. Soest ohne Stg. Soest | 45 759 | 22 511 | 15 401 | 7 366 | 30 091 | 15 021 | 32 | 14 | 134 | 78 | 101 | 32 | 33,66 | 65,76 | 0,07 | 0,29 | 0,22 |
| Stkr. Wanne-Eickel | 91 024 | 44 518 | 47 431 | 23 259 | 40 576 | 19 968 | 170 | 86 | 316 | 148 | 2 531 | 1 057 | 52,11 | 44,57 | 0,19 | 0,35 | 2,78 |
| Stkr. Wattenscheid | 60 823 | 29 601 | 28 051 | 13 639 | 31 101 | 15 287 | 103 | 55 | 192 | 94 | 1 376 | 526 | 46,12 | 51,13 | 0,17 | 0,32 | 2,26 |
| Stkr. Witten | 45 295 | 22 620 | 30 092 | 15 332 | 12 903 | 6 353 | 190 | 104 | 311 | 154 | 1 799 | 677 | 66,43 | 28,49 | 0,42 | 0,69 | 3,97 |
| Kr. Wittgenstein | 27 493 | 14 046 | 26 094 | 13 355 | 1 049 | 511 | 22 | 10 | 250 | 133 | 78 | 37 | 94,91 | 3,82 | 0,08 | 0,91 | 0,28 |
| **Reg.-Bez. Arnsberg** | **2 721 367** | **1 347 515** | **1 448 492** | **723 147** | **1 174 223** | **584 096** | **4 694** | **2 286** | **13 390** | **6 809** | **80 568** | **31 177** | **53,23** | **43,15** | **0,17** | **0,49** | **2,96** |
| **Provinz Westfalen** | **4 811 219** | **2 394 566** | **2 274 137** | **1 137 551** | **2 396 818** | **1 198 895** | **6 589** | **3 202** | **21 595** | **11 104** | **112 080** | **43 814** | **47,27** | **49,82** | **0,13** | **0,45** | **2,33** |

| Verwaltungsbezirke<br>Gemeinden mit 10 000 und mehr Einwohnern | Wohnbevölkerung | | Von der Wohnbevölkerung waren | | | | | | | | | | Von je 100 Einwohnern waren | | | | |
|---|---|---|---|---|---|---|---|---|---|---|---|---|---|---|---|---|---|
| | | | Angehörige evangelischer Kirchen und Religionsgesellschaften | | Angehörige der katholischen Kirche | | Andere Christen | | Israeliten | | Sonstige | | Evangelische | Katholiken | andere Christen | Israeliten | Sonstige |
| | Se. | w. | Se. | w. | Se. | w. | Se. | w. | Se. | w. | Se. | w. | | | | | |
| | 1 | 2 | 3 | 4 | 5 | 6 | 7 | 8 | 9 | 10 | 11 | 12 | 13 | 14 | 15 | 16 | 17 |
| **12. Provinz Hessen-Nassau** | | | | | | | | | | | | | | | | | |
| Stg. Eschwege | 12 723 | 6 809 | 11 140 | 6 019 | 869 | 444 | — | — | 433 | 218 | 281 | 128 | 87,56 | 6,83 | — | 3,40 | 2,21 |
| Kr. Eschwege ohne Stg. Eschwege | 34 792 | 17 793 | 33 720 | 17 228 | 628 | 326 | 10 | 4 | 386 | 211 | 48 | 24 | 96,92 | 1,80 | 0,03 | 1,11 | 0,14 |
| Kr. Frankenberg | 26 465 | 13 275 | 25 358 | 12 788 | 483 | 181 | 20 | 7 | 415 | 206 | 189 | 93 | 95,82 | 1,83 | 0,08 | 1,56 | 0,71 |
| Kr. Fritzlar | 29 239 | 14 960 | 25 437 | 12 901 | 3 074 | 1 666 | 45 | 24 | 615 | 336 | 68 | 33 | 86,99 | 10,52 | 0,16 | 2,10 | 0,23 |
| Stg. Fulda | 26 057 | 13 465 | 5 935 | 2 787 | 18 855 | 10 058 | 22 | 15 | 1 137 | 566 | 108 | 39 | 22,78 | 72,36 | 0,08 | 4,36 | 0,42 |
| Kr. Fulda ohne Stg. Fulda | 45 580 | 23 423 | 1 766 | 873 | 43 562 | 22 428 | 10 | 4 | 161 | 86 | 81 | 32 | 3,88 | 95,57 | 0,02 | 0,35 | 0,18 |
| Kr. Gelnhausen | 51 223 | 25 705 | 31 585 | 15 780 | 18 776 | 9 496 | 23 | 8 | 755 | 392 | 84 | 29 | 61,66 | 36,66 | 0,05 | 1,47 | 0,16 |
| Kr. Gersfeld | 22 027 | 11 290 | 8 684 | 4 443 | 12 980 | 6 655 | — | — | 358 | 191 | 5 | 1 | 39,42 | 58,93 | — | 1,63 | 0,02 |
| Kr. Grafschaft Schaumburg | 48 148 | 24 741 | 46 762 | 24 044 | 977 | 495 | 47 | 22 | 191 | 102 | 171 | 78 | 97,12 | 2,03 | 0,10 | 0,39 | 0,36 |
| Stkr. Hanau | 38 670 | 20 319 | 27 996 | 14 879 | 8 211 | 4 318 | 89 | 38 | 568 | 284 | 1 806 | 800 | 72,40 | 21,23 | 0,23 | 1,47 | 4,67 |
| Lkr. Hanau | 63 453 | 31 524 | 49 052 | 24 488 | 12 216 | 6 049 | 55 | 29 | 975 | 484 | 1 155 | 474 | 77,30 | 19,25 | 0,09 | 1,54 | 1,82 |
| Stg. Schmalkalden | 10 440 | 5 379 | 9 474 | 4 969 | 265 | 109 | 8 | 1 | 81 | 43 | 612 | 257 | 90,74 | 2,54 | 0,08 | 0,78 | 5,86 |
| Kr. Herrschaft Schmalkalden ohne Stg. Schmalkalden | 38 254 | 19 312 | 37 778 | 19 085 | 132 | 66 | 26 | 12 | 74 | 45 | 244 | 104 | 98,75 | 0,35 | 0,07 | 0,19 | 0,64 |
| Stg. Hersfeld | 11 297 | 5 994 | 10 329 | 5 474 | 580 | 315 | 3 | 1 | 317 | 175 | 68 | 29 | 91,43 | 5,13 | 0,03 | 2,81 | 0,60 |
| Kr. Hersfeld ohne Stg. Hersfeld | 30 784 | 15 363 | 30 001 | 15 063 | 320 | 113 | 7 | 2 | 274 | 139 | 182 | 46 | 97,46 | 1,04 | 0,02 | 0,89 | 0,59 |
| Kr. Hofgeismar | 39 249 | 19 862 | 37 968 | 19 237 | 973 | 456 | 7 | 2 | 264 | 153 | 37 | 14 | 96,74 | 2,48 | 0,02 | 0,67 | 0,09 |
| Kr. Homberg | 23 691 | 12 030 | 22 875 | 11 649 | 473 | 202 | 27 | 10 | 264 | 141 | 52 | 28 | 96,56 | 1,99 | 0,12 | 1,11 | 0,22 |
| Kr. Hünfeld | 24 466 | 12 538 | 7 394 | 3 753 | 16 453 | 8 476 | 14 | 7 | 600 | 302 | 5 | — | 30,22 | 67,25 | 0,06 | 2,45 | 0,02 |
| Stkr. Kassel | 171 234 | 90 992 | 149 888 | 80 430 | 14 917 | 7 546 | 218 | 117 | 2 750 | 1 431 | 3 461 | 1 468 | 87,53 | 8,71 | 0,13 | 1,61 | 2,02 |
| Lkr. Kassel | 59 234 | 29 849 | 57 211 | 28 919 | 1 363 | 650 | 38 | 11 | 152 | 79 | 470 | 190 | 96,58 | 2,30 | 0,07 | 0,26 | 0,79 |
| Kr. Kirchhain | 23 931 | 12 664 | 13 405 | 7 087 | 9 892 | 5 239 | 11 | 5 | 621 | 332 | 2 | 1 | 56,02 | 41,33 | 0,05 | 2,59 | 0,01 |
| Stg. Marburg a. d. Lahn | 23 299 | 12 217 | 20 396 | 10 807 | 2 297 | 1 120 | 27 | 10 | 370 | 190 | 209 | 90 | 87,54 | 9,86 | 0,11 | 1,59 | 0,90 |
| Kr. Marburg ohne Stg. Marburg a. d. Lahn | 37 949 | 19 598 | 36 119 | 18 673 | 1 434 | 722 | 51 | 28 | 284 | 146 | 61 | 29 | 95,18 | 3,78 | 0,13 | 0,75 | 0,16 |
| Kr. Melsungen | 32 208 | 16 483 | 31 008 | 15 912 | 493 | 195 | 29 | 11 | 594 | 327 | 84 | 38 | 96,27 | 1,53 | 0,09 | 1,85 | 0,26 |
| Kr. Rotenburg i. Hessen-Nassau | 37 784 | 19 278 | 36 360 | 18 580 | 724 | 351 | 27 | 15 | 552 | 276 | 121 | 56 | 96,23 | 1,92 | 0,07 | 1,46 | 0,32 |
| Kr. Schlüchtern | 30 692 | 15 361 | 21 236 | 10 621 | 8 710 | 4 351 | 18 | 9 | 647 | 347 | 81 | 33 | 69,19 | 28,38 | 0,06 | 2,11 | 0,26 |
| Kr. Witzenhausen | 35 228 | 18 101 | 33 529 | 17 269 | 1 038 | 512 | 191 | 104 | 199 | 103 | 271 | 113 | 95,18 | 2,95 | 0,54 | 0,56 | 0,77 |
| Kr. Wolfhagen | 25 732 | 13 619 | 22 381 | 11 848 | 3 013 | 1 584 | 27 | 10 | 274 | 154 | 37 | 23 | 86,98 | 11,71 | 0,10 | 1,07 | 0,14 |
| Kr. Ziegenhain | 38 449 | 19 955 | 36 935 | 19 239 | 660 | 290 | 13 | 4 | 710 | 361 | 131 | 61 | 96,06 | 1,72 | 0,03 | 1,85 | 0,34 |
| **Reg.-Bez. Kassel** | **1 092 298** | **561 899** | **881 722** | **454 845** | **184 368** | **94 413** | **1 063** | **510** | **15 021** | **7 820** | **10 124** | **4 311** | **80,72** | **16,88** | **0,10** | **1,37** | **0,93** |
| Kr. Biedenkopf | 53 322 | 27 143 | 51 335 | 26 137 | 418 | 185 | 354 | 190 | 272 | 152 | 943 | 479 | 96,27 | 0,78 | 0,67 | 0,51 | 1,77 |
| Dillkreis | 57 803 | 29 371 | 53 509 | 27 230 | 2 130 | 1 040 | 392 | 192 | 157 | 89 | 1 615 | 820 | 92,57 | 3,69 | 0,68 | 0,27 | 2,79 |
| Stkr. Frankfurt a. M. | 467 520 | 247 413 | 277 797 | 147 675 | 145 570 | 78 057 | 1 357 | 727 | 29 385 | 15 150 | 13 411 | 5 804 | 59,42 | 31,14 | 0,29 | 6,28 | 2,87 |
| Lg. Griesheim a. M. | 12 357 | 6 286 | 7 297 | 3 738 | 4 679 | 2 399 | 37 | 22 | 19 | 11 | 325 | 116 | 59,05 | 37,87 | 0,30 | 0,15 | 2,63 |
| Stg. Höchst a. M. | 31 534 | 15 764 | 14 369 | 7 229 | 16 140 | 8 131 | 92 | 50 | 184 | 100 | 749 | 254 | 45,57 | 51,18 | 0,29 | 0,58 | 2,38 |
| Kr. Höchst ohne die Stg. bzw. Lg. Griesheim a. M. u. Höchst a. M. | 42 238 | 21 303 | 18 512 | 9 305 | 22 353 | 11 408 | 150 | 73 | 194 | 121 | 1 029 | 396 | 43,83 | 52,92 | 0,35 | 0,46 | 2,44 |
| Stg. Limburg a. L. | 11 501 | 6 179 | 3 180 | 1 651 | 7 962 | 4 338 | 14 | 7 | 270 | 150 | 78 | 33 | 27,65 | 69,23 | 0,09 | 2,35 | 0,68 |
| Kr. Limburg ohne Stg. Limburg a. L. | 47 655 | 24 578 | 8 197 | 4 214 | 39 057 | 20 158 | 4 | 1 | 343 | 178 | 54 | 27 | 17,20 | 81,96 | 0,01 | 0,72 | 0,11 |
| Oberlahnkreis | 40 163 | 20 717 | 31 021 | 15 947 | 8 870 | 4 631 | 10 | 3 | 232 | 125 | 30 | 11 | 77,24 | 22,09 | 0,02 | 0,58 | 0,07 |
| Stg. Bad Homburg vor der Höhe | 16 325 | 8 785 | 9 448 | 5 102 | 6 120 | 3 310 | 23 | 9 | 475 | 247 | 259 | 117 | 57,87 | 37,49 | 0,14 | 2,91 | 1,59 |
| Obertaunuskreis ohne Stg. Bad Homburg vor der Höhe | 44 912 | 23 171 | 18 758 | 9 813 | 25 067 | 12 853 | 117 | 56 | 262 | 159 | 708 | 290 | 41,77 | 55,81 | 0,26 | 0,58 | 1,58 |
| Oberwesterwaldkreis | 31 457 | 15 763 | 20 943 | 10 580 | 10 159 | 5 000 | 97 | 53 | 130 | 64 | 128 | 66 | 66,58 | 32,29 | 0,31 | 0,41 | 0,41 |
| Rheingaukreis | 39 673 | 20 702 | 4 425 | 2 376 | 34 632 | 17 990 | 21 | 14 | 191 | 100 | 404 | 222 | 11,16 | 87,29 | 0,05 | 0,48 | 1,02 |
| Kr. Sankt Goarshausen | 45 496 | 23 086 | 22 567 | 11 444 | 22 345 | 11 336 | 11 | 3 | 352 | 193 | 221 | 110 | 49,60 | 49,12 | 0,02 | 0,77 | 0,49 |
| Unterlahnkreis | 46 805 | 23 820 | 37 708 | 19 197 | 8 354 | 4 238 | 11 | 4 | 551 | 293 | 181 | 88 | 80,56 | 17,85 | 0,02 | 1,18 | 0,39 |
| Untertaunuskreis | 37 099 | 18 796 | 28 250 | 14 256 | 8 253 | 4 237 | 14 | 7 | 425 | 214 | 157 | 82 | 76,15 | 22,24 | 0,04 | 1,15 | 0,42 |
| Unterwesterwaldkreis | 49 696 | 25 264 | 9 259 | 4 673 | 39 664 | 20 239 | 14 | 10 | 282 | 155 | 477 | 187 | 18,63 | 79,81 | 0,03 | 0,57 | 0,96 |
| Kr. Usingen | 23 847 | 12 052 | 17 485 | 8 795 | 6 125 | 3 144 | 23 | 12 | 189 | 90 | 25 | 11 | 73,32 | 25,69 | 0,10 | 0,79 | 0,10 |
| Kr. Westerburg | 32 114 | 16 289 | 8 133 | 4 123 | 23 703 | 12 023 | — | — | 148 | 83 | 130 | 60 | 25,33 | 73,81 | — | 0,46 | 0,40 |
| Stkr. Wiesbaden | 102 737 | 58 056 | 63 840 | 35 885 | 33 017 | 19 166 | 394 | 216 | 3 088 | 1 654 | 2 398 | 1 135 | 62,14 | 32,14 | 0,38 | 3,01 | 2,33 |
| Stg. Biebrich | 21 250 | 11 037 | 13 025 | 6 759 | 7 504 | 3 954 | 35 | 12 | 112 | 57 | 574 | 255 | 61,30 | 35,31 | 0,16 | 0,53 | 2,70 |
| Lkr. Wiesbaden ohne Stg. Biebrich | 49 069 | 25 056 | 30 377 | 15 619 | 17 685 | 8 969 | 41 | 21 | 475 | 238 | 491 | 209 | 61,91 | 36,04 | 0,08 | 0,97 | 1,00 |
| **Reg.-Bez. Wiesbaden** | **1 304 573** | **680 631** | **749 435** | **391 748** | **489 807** | **256 806** | **3 208** | **1 682** | **37 736** | **19 623** | **24 387** | **10 772** | **57,45** | **37,55** | **0,24** | **2,89** | **1,87** |
| **Provinz Hessen-Nassau** | **2 396 871** | **1 242 530** | **1 631 157** | **846 593** | **674 175** | **351 219** | **4 271** | **2 192** | **52 757** | **27 443** | **34 511** | **15 083** | **68,05** | **28,13** | **0,18** | **2,20** | **1,44** |
| **13. Rheinprovinz** | | | | | | | | | | | | | | | | | |
| Kr. Adenau | 25 153 | 12 545 | 249 | 127 | 24 884 | 12 411 | 12 | 4 | 5 | 2 | 3 | 1 | 0,99 | 98,93 | 0,05 | 0,02 | 0,01 |
| Kr. Ahrweiler | 48 827 | 25 351 | 2 520 | 1 321 | 45 465 | 23 598 | 3 | 3 | 382 | 204 | 457 | 225 | 5,16 | 93,11 | 0,01 | 0,78 | 0,94 |
| Kr. Altenkirchen | 86 033 | 43 647 | 39 389 | 19 924 | 45 852 | 23 327 | 66 | 31 | 260 | 123 | 466 | 242 | 45,78 | 53,30 | 0,08 | 0,30 | 0,54 |
| Kr. Cochem | 40 783 | 20 747 | 482 | 212 | 39 945 | 20 340 | 58 | 28 | 295 | 167 | 3 | — | 1,18 | 97,95 | 0,14 | 0,72 | 0,01 |
| Stkr. Koblenz | 58 322 | 31 592 | 11 114 | 5 769 | 46 190 | 25 365 | 49 | 20 | 709 | 365 | 260 | 73 | 19,05 | 79,20 | 0,08 | 1,22 | 0,45 |
| Lkr. Koblenz | 68 457 | 35 564 | 7 056 | 3 667 | 60 426 | 31 417 | 16 | 8 | 585 | 311 | 374 | 161 | 10,31 | 88,27 | 0,02 | 0,85 | 0,55 |
| Stg. Kreuznach | 24 928 | 13 686 | 14 259 | 7 979 | 9 913 | 5 325 | 19 | 8 | 600 | 329 | 137 | 45 | 57,20 | 39,77 | 0,08 | 2,40 | 0,55 |
| Kr. Kreuznach ohne Stg. Kreuznach | 61 183 | 31 274 | 32 021 | 16 358 | 28 383 | 14 521 | 33 | 21 | 670 | 343 | 76 | 31 | 52,34 | 46,39 | 0,05 | 1,10 | 0,12 |
| Stg. Andernach | 10 771 | 5 562 | 1 403 | 678 | 9 076 | 4 744 | 7 | 3 | 141 | 74 | 144 | 63 | 13,03 | 84,26 | 0,06 | 1,31 | 1,34 |
| Stg. Mayen | 14 327 | 7 441 | 464 | 237 | 13 484 | 7 018 | — | — | 253 | 125 | 126 | 61 | 3,24 | 94,12 | — | 1,76 | 0,88 |
| Kr. Mayen ohne die Stg. Andernach u. Mayen | 57 582 | 28 707 | 711 | 339 | 56 271 | 28 068 | 18 | 9 | 357 | 192 | 225 | 99 | 1,24 | 97,72 | 0,03 | 0,62 | 0,39 |

| Verwaltungsbezirke<br>Gemeinden mit 10 000 und mehr Einwohnern | Wohnbevölkerung | | Von der Wohnbevölkerung waren | | | | | | | | | | Von je 100 Einwohnern waren | | | | |
|---|---|---|---|---|---|---|---|---|---|---|---|---|---|---|---|---|---|
| | | | Angehörige evangelischer Kirchen und Religionsgesellschaften | | Angehörige der katholischen Kirche | | Andere Christen | | Israeliten | | Sonstige | | Evangelische | Katholiken | Andere Christen | Israeliten | Sonstige |
| | Se. | w. | Se. | w. | Se. | w. | Se. | w. | Se. | w. | Se. | w. | | | | | |
| | 1 | 2 | 3 | 4 | 5 | 6 | 7 | 8 | 9 | 10 | 11 | 12 | 13 | 14 | 15 | 16 | 17 |
| Kr. Meisenheim | 13 534 | 6 883 | 11 299 | 5 755 | 2 101 | 1 057 | 1 | 1 | 131 | 70 | 2 | — | 83,49 | 15,52 | 0,01 | 0,97 | 0,01 |
| Stg. Neuwied | 20 322 | 10 682 | 11 180 | 5 980 | 8 571 | 4 447 | 11 | 3 | 339 | 173 | 221 | 79 | 55,01 | 42,18 | 0,05 | 1,67 | 1,09 |
| Kr. Neuwied ohne Stg. Neuwied | 79 794 | 40 180 | 25 991 | 13 177 | 52 580 | 26 383 | 16 | 7 | 531 | 307 | 676 | 306 | 32,57 | 65,89 | 0,02 | 0,67 | 0,85 |
| Kr. Sankt Goar | 42 828 | 22 185 | 7 281 | 3 821 | 35 085 | 18 115 | 33 | 20 | 310 | 166 | 119 | 63 | 17,00 | 81,92 | 0,08 | 0,72 | 0,28 |
| Kr. Simmern | 36 970 | 18 838 | 21 293 | 10 878 | 15 034 | 7 624 | 92 | 53 | 429 | 221 | 122 | 62 | 57,59 | 40,67 | 0,25 | 1,16 | 0,33 |
| Stg. Wetzlar | 16 482 | 8 546 | 13 518 | 7 072 | 2 500 | 1 262 | 13 | 6 | 148 | 81 | 303 | 125 | 82,01 | 15,18 | 0,08 | 0,89 | 1,84 |
| Kr. Wetzlar ohne Stg. Wetzlar | 53 982 | 27 347 | 52 484 | 26 601 | 673 | 319 | 39 | 22 | 355 | 179 | 431 | 226 | 97,22 | 1,25 | 0,07 | 0,66 | 0,80 |
| Kr. Zell | 32 296 | 16 698 | 10 457 | 5 418 | 21 619 | 11 157 | 1 | 1 | 174 | 99 | 45 | 23 | 32,38 | 66,94 | 0,00 | 0,54 | 0,14 |
| **Reg.-Bez. Koblenz** | **792 574** | **407 475** | **263 171** | **135 313** | **518 052** | **266 498** | **487** | **248** | **6 674** | **3 531** | **4 190** | **1 885** | **33,21** | **65,36** | **0,06** | **0,84** | **0,53** |
| Stkr. Barmen | 187 099 | 98 946 | 145 760 | 78 119 | 30 747 | 16 424 | 286 | 139 | 721 | 373 | 9 585 | 3 891 | 77,91 | 16,43 | 0,15 | 0,39 | 5,12 |
| Stg. Cleve | 20 241 | 10 579 | 2 750 | 1 375 | 17 068 | 8 992 | 2 | — | 158 | 78 | 263 | 134 | 13,59 | 84,32 | 0,01 | 0,78 | 1,30 |
| Stg. Goch | 11 798 | 6 130 | 1 127 | 564 | 10 525 | 5 480 | 5 | 3 | 87 | 49 | 54 | 34 | 9,55 | 89,21 | 0,04 | 0,74 | 0,46 |
| Kr. Cleve ohne die Stg. Cleve u. Goch | 48 771 | 24 258 | 5 690 | 2 876 | 42 816 | 21 241 | 23 | 12 | 129 | 71 | 113 | 58 | 11,67 | 87,79 | 0,05 | 0,26 | 0,23 |
| Stg. Dinslaken | 25 075 | 12 154 | 12 673 | 6 170 | 10 422 | 5 149 | 51 | 29 | 239 | 118 | 1 690 | 688 | 50,54 | 41,56 | 0,20 | 0,96 | 6,74 |
| Lg. Walsum | 20 063 | 9 352 | 7 609 | 3 531 | 11 379 | 5 404 | 101 | 49 | 16 | 7 | 958 | 361 | 37,93 | 56,72 | 0,50 | 0,08 | 4,77 |
| Kr. Dinslaken ohne die Stg. bzw. Lg. Dinslaken u. Walsum | 15 899 | 7 731 | 11 836 | 5 796 | 3 981 | 1 906 | 4 | — | 4 | 2 | 74 | 27 | 74,44 | 25,04 | 0,03 | 0,03 | 0,46 |
| Stkr. Duisburg | 272 798 | 133 574 | 124 547 | 61 946 | 136 332 | 66 860 | 505 | 261 | 2 080 | 984 | 9 334 | 3 523 | 45,66 | 49,98 | 0,18 | 0,76 | 3,42 |
| Stkr. Düsseldorf | 432 633 | 223 915 | 131 995 | 68 567 | 273 198 | 143 999 | 573 | 291 | 5 130 | 2 438 | 21 737 | 8 620 | 30,51 | 63,15 | 0,13 | 1,19 | 5,02 |
| Lg. Benrath | 25 929 | 12 767 | 7 049 | 3 470 | 17 921 | 8 910 | 25 | 15 | 58 | 34 | 876 | 338 | 27,18 | 69,12 | 0,10 | 0,22 | 3,38 |
| Stg. Hilden | 20 024 | 9 994 | 7 902 | 4 004 | 11 131 | 5 592 | 12 | 7 | 49 | 28 | 930 | 363 | 39,46 | 55,59 | 0,06 | 0,25 | 4,64 |
| Lg. Huckingen | 14 632 | 6 961 | 4 169 | 1 966 | 9 983 | 4 808 | 12 | 5 | 10 | 4 | 458 | 178 | 28,49 | 68,23 | 0,08 | 0,07 | 3,13 |
| Stg. Ratingen | 15 288 | 7 778 | 3 512 | 1 826 | 11 188 | 5 733 | 3 | 2 | 29 | 15 | 556 | 202 | 22,97 | 73,18 | 0,02 | 0,19 | 3,64 |
| Lkr. Düsseldorf ohne die Stg. bzw. Lg. Benrath, Hilden, Huckingen u. Ratingen | 39 858 | 20 062 | 13 685 | 7 233 | 25 468 | 12 539 | 41 | 23 | 103 | 52 | 561 | 215 | 34,33 | 63,90 | 0,10 | 0,26 | 1,41 |
| Stkr. Elberfeld | 167 577 | 89 782 | 115 883 | 62 690 | 41 854 | 22 865 | 287 | 192 | 2 335 | 1 176 | 7 218 | 2 859 | 69,15 | 24,98 | 0,17 | 1,39 | 4,31 |
| Stkr. Essen | 470 524 | 236 156 | 196 068 | 100 226 | 250 577 | 125 810 | 994 | 491 | 4 209 | 2 098 | 18 676 | 7 531 | 41,67 | 53,25 | 0,21 | 0,90 | 3,97 |
| Lg. Katernberg | 22 381 | 10 791 | 11 163 | 5 406 | 10 229 | 4 952 | 133 | 71 | 45 | 20 | 811 | 342 | 49,88 | 45,70 | 0,60 | 0,20 | 3,62 |
| Lg. Kray | 25 405 | 12 325 | 12 135 | 5 576 | 11 981 | 6 210 | 143 | 73 | 7 | — | 1 139 | 466 | 47,77 | 47,16 | 0,56 | 0,03 | 4,48 |
| Lg. Kupferdreh | 13 390 | 6 649 | 4 847 | 2 430 | 8 296 | 4 115 | 15 | 7 | 15 | 6 | 217 | 91 | 36,20 | 61,96 | 0,11 | 0,11 | 1,62 |
| Lg. Schonnebeck | 11 488 | 5 413 | 5 674 | 2 677 | 5 257 | 2 503 | 86 | 44 | 5 | 3 | 466 | 186 | 49,39 | 45,76 | 0,75 | 0,04 | 4,06 |
| Stg. Steele | 33 823 | 16 903 | 10 166 | 5 077 | 22 901 | 11 541 | 29 | 20 | 157 | 86 | 570 | 179 | 30,06 | 67,71 | 0,09 | 0,46 | 1,68 |
| Lg. Stoppenberg | 13 794 | 6 554 | 6 225 | 2 940 | 6 824 | 3 326 | 41 | 22 | 7 | 2 | 697 | 264 | 45,13 | 49,47 | 0,30 | 0,05 | 5,05 |
| Stg. Werden | 13 232 | 6 473 | 3 832 | 1 855 | 9 056 | 4 498 | 19 | 1 | 49 | 23 | 276 | 96 | 28,96 | 68,44 | 0,14 | 0,37 | 2,09 |
| Lkr. Essen ohne die St. bzw. Lg. Katernberg, Kray, Kupferdreh, Schonnebeck, Steele, Stoppenberg u. Werden | 36 454 | 18 027 | 15 837 | 7 871 | 19 350 | 9 645 | 30 | 18 | 43 | 29 | 1 194 | 464 | 43,44 | 53,08 | 0,08 | 0,12 | 3,28 |
| Kr. Geldern | 62 788 | 32 283 | 3 073 | 1 521 | 59 364 | 30 587 | 8 | 3 | 161 | 75 | 182 | 97 | 4,89 | 94,55 | 0,01 | 0,26 | 0,29 |
| Stg. Odenkirchen | 20 076 | 10 504 | 6 203 | 3 227 | 13 622 | 7 158 | 9 | 2 | 88 | 58 | 154 | 59 | 30,90 | 67,85 | 0,04 | 0,44 | 0,77 |
| Stg. Viersen | 32 169 | 16 978 | 2 774 | 1 461 | 28 917 | 15 279 | 22 | 15 | 157 | 91 | 299 | 132 | 8,62 | 89,89 | 0,07 | 0,49 | 0,93 |
| Kr. Gladbach ohne die Stg. Odenkirchen u. Viersen | 28 830 | 14 701 | 638 | 342 | 27 907 | 14 205 | 4 | 1 | 83 | 51 | 198 | 102 | 2,21 | 96,80 | 0,01 | 0,29 | 0,69 |
| Kr. Grevenbroich | 53 632 | 26 871 | 6 992 | 3 485 | 46 070 | 23 094 | 25 | 16 | 480 | 259 | 65 | 17 | 13,04 | 85,90 | 0,05 | 0,89 | 0,12 |
| Stkr. Hamborn | 126 618 | 59 536 | 47 018 | 22 153 | 73 008 | 34 748 | 322 | 148 | 818 | 388 | 5 452 | 2 099 | 37,13 | 57,66 | 0,25 | 0,65 | 4,31 |
| Stg. Dülken | 11 374 | 6 134 | 964 | 505 | 10 108 | 5 488 | 7 | 3 | 85 | 43 | 210 | 95 | 8,47 | 88,87 | 0,06 | 0,75 | 1,85 |
| Stg. Süchteln | 10 323 | 5 525 | 1 029 | 530 | 9 207 | 4 960 | 1 | 1 | 31 | 13 | 55 | 21 | 9,97 | 89,19 | 0,01 | 0,30 | 0,53 |
| Kr. Kempen (Rheinprovinz) ohne die Stg. Dülken u. Süchteln | 82 772 | 42 486 | 3 133 | 1 519 | 78 700 | 40 523 | 24 | 11 | 381 | 196 | 534 | 237 | 3,78 | 95,08 | 0,03 | 0,46 | 0,65 |
| Stkr. Krefeld | 131 098 | 69 664 | 26 761 | 14 315 | 100 866 | 53 787 | 323 | 169 | 1 626 | 873 | 1 522 | 520 | 20,41 | 76,94 | 0,25 | 1,24 | 1,16 |
| Stg. Uerdingen | 11 779 | 6 020 | 2 644 | 1 355 | 8 946 | 4 586 | 7 | 4 | 55 | 30 | 127 | 45 | 22,44 | 75,95 | 0,06 | 0,47 | 1,08 |
| Lkr. Krefeld ohne Stg. Uerdingen | 34 943 | 17 509 | 2 585 | 1 239 | 32 067 | 16 136 | 12 | 6 | 96 | 59 | 183 | 69 | 7,40 | 91,77 | 0,03 | 0,28 | 0,52 |
| Stg. Lennep | 14 155 | 7 395 | 9 722 | 5 128 | 3 931 | 2 060 | 4 | 1 | 32 | 19 | 466 | 187 | 68,68 | 27,77 | 0,03 | 0,23 | 3,29 |
| Stg. Lüttringhausen | 13 671 | 6 791 | 10 638 | 5 437 | 2 767 | 1 256 | 7 | 4 | 3 | 3 | 256 | 91 | 77,82 | 20,24 | 0,05 | 0,02 | 1,87 |
| Stg. Radevormwald | 11 823 | 5 991 | 9 245 | 4 705 | 2 296 | 1 170 | 36 | 19 | 1 | — | 245 | 97 | 78,20 | 19,42 | 0,30 | 0,01 | 2,07 |
| Stg. Ronsdorf | 15 174 | 7 918 | 11 915 | 6 328 | 2 125 | 1 097 | 39 | 20 | 12 | 7 | 1 083 | 466 | 78,52 | 14,00 | 0,26 | 0,08 | 7,14 |
| Stg. Wermelskirchen | 15 638 | 8 020 | 12 401 | 6 417 | 1 869 | 974 | 54 | 30 | 7 | 6 | 1 307 | 593 | 79,30 | 11,95 | 0,35 | 0,04 | 8,36 |
| Kr. Lennep ohne die Stg. Lennep, Lüttringhausen, Radevormwald, Ronsdorf u. Wermelskirchen | 15 259 | 7 861 | 10 204 | 5 258 | 4 485 | 2 323 | 21 | 12 | 2 | 2 | 547 | 266 | 66,87 | 29,39 | 0,14 | 0,01 | 3,59 |
| Stg. Cronenberg | 14 051 | 6 979 | 11 953 | 5 964 | 1 808 | 889 | 22 | 13 | 2 | 1 | 266 | 112 | 85,07 | 12,87 | 0,16 | 0,01 | 1,89 |
| Stg. Haan | 10 670 | 5 439 | 6 455 | 3 302 | 3 587 | 1 869 | 44 | 26 | 1 | 1 | 583 | 241 | 60,50 | 33,62 | 0,41 | 0,01 | 5,46 |
| Stg. Hardenberg | 13 299 | 6 721 | 8 836 | 4 475 | 3 988 | 2 046 | 11 | 5 | 22 | 16 | 442 | 179 | 66,44 | 29,99 | 0,08 | 0,17 | 3,32 |
| Stg. Mettmann | 12 416 | 6 218 | 7 243 | 3 694 | 4 761 | 2 347 | 22 | 10 | 18 | 12 | 372 | 155 | 58,34 | 38,34 | 0,18 | 0,14 | 3,00 |
| Stg. Velbert | 25 721 | 12 943 | 17 203 | 8 738 | 6 848 | 3 553 | 63 | 29 | 68 | 32 | 1 539 | 591 | 66,88 | 26,62 | 0,25 | 0,27 | 5,98 |
| Stg. Vohwinkel | 16 093 | 8 211 | 10 163 | 5 267 | 5 061 | 2 541 | 197 | 109 | 31 | 14 | 641 | 280 | 63,15 | 31,45 | 1,23 | 0,19 | 3,98 |
| Stg. Wülfrath | 11 264 | 5 352 | 7 071 | 3 471 | 3 854 | 1 766 | 27 | 11 | 4 | 1 | 308 | 103 | 62,78 | 34,22 | 0,24 | 0,03 | 2,73 |
| Kr. Mettmann ohne die Stg. Cronenberg, Haan, Hardenberg, Mettmann, Velbert, Vohwinkel u. Wülfrath | 21 796 | 10 922 | 14 656 | 7 506 | 6 592 | 3 208 | 9 | 3 | 34 | 17 | 505 | 188 | 67,24 | 30,24 | 0,04 | 0,16 | 2,32 |
| Stg. Homberg (Niederrhein) | 26 290 | 12 953 | 13 839 | 6 942 | 11 043 | 5 422 | 94 | 51 | 87 | 41 | 1 227 | 497 | 52,64 | 42,00 | 0,36 | 0,33 | 4,67 |
| Lg. Lintfort | 11 883 | 5 544 | 4 275 | 2 018 | 6 560 | 3 072 | 18 | 12 | 1 | — | 1 029 | 442 | 35,98 | 55,20 | 0,15 | 0,01 | 8,66 |
| Stg. Mörs | 26 510 | 13 014 | 15 410 | 7 702 | 9 909 | 4 780 | 49 | 22 | 219 | 121 | 923 | 389 | 58,13 | 37,38 | 0,18 | 0,83 | 3,48 |
| Lg. Repelen-Baerl | 14 087 | 6 878 | 8 312 | 4 093 | 4 760 | 2 341 | 18 | 10 | 6 | 4 | 991 | 430 | 59,00 | 33,79 | 0,13 | 0,04 | 7,04 |

| Verwaltungsbezirke<br>Gemeinden mit 10 000 und mehr Einwohnern | Wohnbevölkerung | | Von der Wohnbevölkerung waren | | | | | | | | | | Von je 100 Einwohnern waren | | | | |
|---|---|---|---|---|---|---|---|---|---|---|---|---|---|---|---|---|---|
| | | | Angehörige evangelischer Kirchen und Religionsgesellschaften | | Angehörige der katholischen Kirche | | Andere Christen | | Israeliten | | Sonstige | | Evangelische | Katholiken | Andere Christen | Israeliten | Sonstige |
| | Se. | w. | Se. | w. | Se. | w. | Se. | w. | Se. | w. | Se. | w. | | | | | |
| | 1 | 2 | 3 | 4 | 5 | 6 | 7 | 8 | 9 | 10 | 11 | 12 | 13 | 14 | 15 | 16 | 17 |
| Lg. Rheinhausen | 32 446 | 14 776 | 17 171 | 7 995 | 13 974 | 6 289 | 102 | 50 | 56 | 29 | 1 143 | 413 | 52,92 | 43,07 | 0,32 | 0,17 | 3,52 |
| Kr. Mörs ohne die Stg. bzw. Lg. Homberg (Niederrhein), Lintfort, Mörs, Repelen-Baerl u. Rheinhausen | 61 151 | 30 400 | 17 904 | 8 811 | 42 232 | 21 146 | 58 | 21 | 125 | 63 | 832 | 359 | 29,28 | 69,06 | 0,10 | 0,20 | 1,36 |
| Stkr. Mülheim a. d. Ruhr | 127 400 | 63 588 | 76 703 | 38 755 | 45 954 | 22 882 | 234 | 124 | 626 | 321 | 3 883 | 1 506 | 60,21 | 36,07 | 0,18 | 0,49 | 3,05 |
| Stkr. M. Gladbach | 115 302 | 60 345 | 12 254 | 6 393 | 101 631 | 53 303 | 15 | 8 | 951 | 473 | 451 | 168 | 10,63 | 88,14 | 0,01 | 0,83 | 0,39 |
| Stkr. Neuß | 44 890 | 23 233 | 4 048 | 1 968 | 39 462 | 20 623 | 8 | 4 | 236 | 122 | 1 136 | 516 | 9,02 | 87,91 | 0,02 | 0,52 | 2,53 |
| Lkr. Neuß | 38 412 | 18 808 | 1 203 | 568 | 36 892 | 18 085 | 8 | 4 | 156 | 88 | 153 | 63 | 3,13 | 96,04 | 0,02 | 0,41 | 0,40 |
| Stkr. Oberhausen | 105 436 | 51 683 | 40 799 | 20 031 | 61 218 | 30 311 | 65 | 29 | 513 | 252 | 2 841 | 1 060 | 38,70 | 58,06 | 0,06 | 0,49 | 2,69 |
| Stg. Emmerich | 13 647 | 7 020 | 2 472 | 1 221 | 11 033 | 5 728 | 11 | 4 | 93 | 51 | 38 | 16 | 18,11 | 80,85 | 0,08 | 0,68 | 0,28 |
| Stg. Wesel | 24 136 | 12 520 | 10 552 | 5 453 | 13 095 | 6 841 | 69 | 41 | 184 | 105 | 236 | 80 | 43,72 | 54,25 | 0,29 | 0,76 | 0,98 |
| Kr. Rees ohne die Stg. Emmerich u. Wesel | 43 470 | 21 562 | 13 982 | 6 836 | 29 187 | 14 579 | 10 | 5 | 130 | 67 | 161 | 75 | 32,17 | 67,14 | 0,02 | 0,30 | 0,37 |
| Stkr. Remscheid | 76 827 | 38 481 | 58 512 | 29 829 | 13 253 | 6 523 | 76 | 36 | 229 | 107 | 4 757 | 1 986 | 76,16 | 17,25 | 0,10 | 0,30 | 6,19 |
| Stkr. Rheydt | 45 124 | 23 868 | 18 906 | 9 974 | 25 644 | 13 621 | 35 | 18 | 288 | 155 | 251 | 100 | 41,90 | 56,83 | 0,08 | 0,64 | 0,55 |
| Stkr. Solingen | 51 929 | 26 449 | 36 562 | 19 047 | 11 266 | 5 685 | 215 | 109 | 210 | 113 | 3 676 | 1 495 | 70,41 | 21,70 | 0,41 | 0,40 | 7,08 |
| Stg. Gräfrath | 10 582 | 5 253 | 7 225 | 3 656 | 2 557 | 1 260 | 22 | 11 | — | — | 778 | 326 | 68,28 | 24,16 | 0,21 | — | 7,35 |
| Stg. Höhscheid | 15 853 | 7 873 | 11 325 | 5 757 | 3 000 | 1 468 | 5 | 4 | 5 | 3 | 1 518 | 641 | 71,44 | 18,92 | 0,03 | 0,03 | 9,58 |
| Stg. Ohligs | 29 804 | 15 177 | 18 619 | 9 686 | 8 348 | 4 259 | 39 | 20 | 41 | 23 | 2 757 | 1 189 | 62,47 | 28,01 | 0,13 | 0,14 | 9,25 |
| Stg. Opladen | 13 225 | 6 551 | 4 971 | 2 453 | 7 780 | 3 903 | 75 | 43 | 37 | 21 | 362 | 131 | 37,59 | 58,83 | 0,57 | 0,28 | 2,73 |
| Lg. Richrath-Reusrath | 14 148 | 6 883 | 3 447 | 1 710 | 10 026 | 4 882 | 3 | 2 | 63 | 32 | 609 | 257 | 24,36 | 70,87 | 0,02 | 0,45 | 4,30 |
| Stg. Wald | 27 560 | 13 902 | 18 738 | 9 735 | 5 388 | 2 716 | 47 | 20 | 18 | 6 | 3 369 | 1 425 | 67,99 | 19,55 | 0,17 | 0,07 | 12,22 |
| Stg. Wiesdorf | 30 178 | 14 806 | 11 645 | 5 800 | 16 911 | 8 370 | 81 | 44 | 64 | 38 | 1 477 | 554 | 38,59 | 56,04 | 0,27 | 0,21 | 4,89 |
| Lkr. Solingen ohne die Stg. bzw. Lg. Gräfrath, Höhscheid, Ohligs, Opladen, Richrath-Reusrath, Wald u. Wiesdorf | 39 464 | 19 612 | 16 779 | 8 403 | 21 681 | 10 798 | 19 | 10 | 43 | 22 | 942 | 379 | 42,52 | 54,94 | 0,05 | 0,11 | 2,38 |
| Stkr. Sterkrade | 50 757 | 24 729 | 18 614 | 9 077 | 30 832 | 15 113 | 100 | 49 | 130 | 58 | 1 081 | 432 | 36,67 | 60,74 | 0,20 | 0,26 | 2,13 |
| **Reg.-Bez. Düsseldorf** | **3 866 119** | **1 954 154** | **1 577 920** | **805 446** | **2 124 874** | **1 080 152** | **6 216** | **3 197** | **24 494** | **12 278** | **132 615** | **53 081** | **40.82** | **54.96** | **0.16** | **0.63** | **3.43** |
| Kr. Bergheim | 64 286 | 31 907 | 2 664 | 1 168 | 60 786 | 30 308 | 22 | 10 | 384 | 209 | 430 | 212 | 4,14 | 94,56 | 0,03 | 0,60 | 0,67 |
| Stkr. Bonn | 90 249 | 48 802 | 17 189 | 9 133 | 71 056 | 38 722 | 241 | 129 | 1 167 | 599 | 596 | 219 | 19,05 | 78,73 | 0,27 | 1,29 | 0,66 |
| Lg. Bad Godesberg | 20 396 | 11 197 | 4 930 | 2 831 | 15 201 | 8 230 | 19 | 10 | 119 | 69 | 127 | 57 | 24,17 | 74,53 | 0,09 | 0,59 | 0,62 |
| Lg. Beuel | 17 543 | 9 143 | 1 827 | 897 | 15 434 | 8 107 | 39 | 24 | 151 | 81 | 92 | 34 | 10,42 | 87,98 | 0,22 | 0,86 | 0,52 |
| Lkr. Bonn ohne die Lg. Bad Godesberg u. Beuel | 43 385 | 22 299 | 1 555 | 728 | 41 455 | 21 383 | 5 | 2 | 232 | 127 | 138 | 59 | 3,58 | 95,55 | 0,01 | 0,54 | 0,32 |
| Stg. Euskirchen | 14 603 | 7 464 | 866 | 422 | 13 227 | 6 775 | 2 | 2 | 259 | 137 | 249 | 128 | 5,93 | 90,58 | 0,01 | 1,77 | 1,71 |
| Kr. Euskirchen ohne Stg. Euskirchen | 41 354 | 20 863 | 1 040 | 459 | 39 599 | 20 042 | 8 | 1 | 394 | 207 | 313 | 154 | 2,52 | 95,76 | 0,02 | 0,95 | 0,75 |
| Stg. Gummersbach | 17 338 | 9 115 | 13 670 | 7 221 | 3 184 | 1 636 | 60 | 35 | 7 | 2 | 417 | 221 | 78,84 | 18,36 | 0,35 | 0,04 | 2,41 |
| Kr. Gummersbach ohne Stg. Gummersbach | 35 426 | 18 378 | 28 262 | 14 748 | 6 377 | 3 222 | 50 | 25 | 27 | 14 | 710 | 369 | 79,78 | 18,00 | 0,14 | 0,08 | 2,00 |
| Stkr. Köln | 700 222 | 365 795 | 134 363 | 68 383 | 538 154 | 285 114 | 1 328 | 670 | 16 093 | 7 976 | 10 284 | 3 652 | 19,19 | 76,85 | 0,19 | 2,30 | 1,47 |
| Stg. Brühl | 11 228 | 5 587 | 1 651 | 804 | 9 369 | 4 709 | 1 | — | 111 | 55 | 96 | 19 | 14,70 | 83,44 | 0,01 | 0,99 | 0,86 |
| Lg. Frechen | 10 550 | 5 218 | 934 | 418 | 9 472 | 4 726 | 11 | 5 | 113 | 63 | 20 | 6 | 8,85 | 89,78 | 0,11 | 1,07 | 0,19 |
| Lg. Rondorf | 12 520 | 6 223 | 1 261 | 597 | 11 068 | 5 560 | 12 | 2 | 60 | 25 | 119 | 39 | 10,07 | 88,40 | 0,10 | 0,48 | 0,95 |
| Lkr. Köln ohne die Stg. bzw. Lg. Brühl, Frechen u. Rondorf | 58 379 | 28 157 | 4 706 | 2 044 | 53 339 | 25 995 | 24 | 12 | 99 | 45 | 211 | 61 | 8,06 | 91,37 | 0,04 | 0,17 | 0,36 |
| Lg. Bensberg | 12 632 | 6 404 | 769 | 391 | 11 699 | 5 937 | — | — | 3 | 1 | 161 | 75 | 6,09 | 92,61 | — | 0,02 | 1,28 |
| Stg. Bergisch Gladbach | 18 192 | 9 305 | 2 151 | 1 100 | 15 904 | 8 145 | 10 | 4 | 7 | 3 | 120 | 53 | 11,82 | 87,42 | 0,06 | 0,04 | 0,66 |
| Lg. Heumar | 12 060 | 5 822 | 1 194 | 573 | 10 644 | 5 153 | 13 | 7 | 43 | 19 | 166 | 70 | 9,90 | 88,26 | 0,11 | 0,35 | 1,38 |
| Kr. Mülheim a. Rhein ohne die Stg. bzw. Lg. Bensberg, Bergisch Gladbach u. Heumar | 21 076 | 10 620 | 3 752 | 1 892 | 17 064 | 8 606 | 4 | 1 | 37 | 22 | 219 | 99 | 17,80 | 80,96 | 0,02 | 0,18 | 1,04 |
| Kr. Rheinbach | 36 755 | 18 082 | 637 | 251 | 35 674 | 17 600 | 3 | 2 | 358 | 196 | 83 | 33 | 1,73 | 97,06 | 0,01 | 0,97 | 0,23 |
| Stg. Siegburg | 19 405 | 9 573 | 3 386 | 1 591 | 15 556 | 7 756 | 7 | 3 | 255 | 141 | 201 | 82 | 17,45 | 80,16 | 0,04 | 1,31 | 1,04 |
| Siegkreis ohne Stg. Siegburg | 117 675 | 59 677 | 14 975 | 7 597 | 101 858 | 51 701 | 26 | 10 | 386 | 184 | 430 | 185 | 12,73 | 86,56 | 0,02 | 0,33 | 0,36 |
| Kr. Waldbröl | 30 212 | 15 270 | 19 300 | 9 827 | 10 570 | 5 272 | 24 | 14 | 55 | 30 | 263 | 127 | 63,88 | 34,99 | 0,08 | 0,18 | 0,87 |
| Kr. Wipperfürth | 29 341 | 14 911 | 2 663 | 1 358 | 26 453 | 13 442 | 5 | 3 | 1 | — | 219 | 108 | 9,07 | 90,16 | 0,02 | 0,00 | 0,75 |
| **Reg.-Bez. Köln** | **1 434 827** | **739 812** | **263 745** | **134 433** | **1 133 143** | **588 141** | **1 914** | **971** | **20 361** | **10 205** | **15 664** | **6 062** | **18.38** | **78.98** | **0.13** | **1.42** | **1.09** |
| Kr. Berncastel | 50 453 | 25 910 | 14 193 | 7 328 | 35 714 | 18 294 | 8 | 1 | 481 | 255 | 57 | 32 | 28,13 | 70,79 | 0,02 | 0,95 | 0,11 |
| Kr. Bitburg | 49 454 | 24 952 | 428 | 214 | 48 706 | 24 575 | 10 | 3 | 221 | 115 | 89 | 45 | 0,87 | 98,49 | 0,02 | 0,44 | 0,18 |
| Kr. Daun | 34 034 | 17 131 | 348 | 162 | 33 601 | 16 922 | 5 | 1 | 75 | 44 | 5 | 2 | 1,02 | 98,73 | 0,02 | 0,12 | 0,01 |
| Rkr. Merzig-Wadern | 25 283 | 12 790 | 209 | 107 | 25 031 | 12 661 | — | — | 8 | 5 | 35 | 17 | 0,83 | 99,00 | — | 0,03 | 0,14 |
| Kr. Prüm | 37 603 | 18 811 | 438 | 201 | 37 079 | 18 569 | 1 | — | 31 | 15 | 54 | 26 | 1,17 | 98,61 | 0,00 | 0,08 | 0,14 |
| Kr. Saarburg | 37 862 | 19 210 | 554 | 277 | 37 018 | 18 792 | — | — | 285 | 139 | 5 | 2 | 1,46 | 97,77 | — | 0,75 | 0,02 |
| Rkr. Sankt Wendel-Baumholder | 32 455 | 16 222 | 21 576 | 10 827 | 10 708 | 5 312 | 7 | 1 | 125 | 69 | 39 | 13 | 66,48 | 32,99 | 0,02 | 0,39 | 0,12 |
| Stkr. Trier | 58 140 | 30 997 | 5 562 | 2 707 | 51 165 | 27 593 | 71 | 34 | 802 | 403 | 540 | 260 | 9,57 | 88,00 | 0,12 | 1,38 | 0,93 |
| Lkr. Trier | 103 595 | 52 370 | 2 723 | 1 319 | 100 009 | 50 608 | 9 | 4 | 625 | 326 | 229 | 113 | 2,63 | 96,54 | 0,01 | 0,60 | 0,22 |
| Kr. Wittlich | 45 994 | 22 821 | 554 | 231 | 45 057 | 22 397 | — | — | 370 | 189 | 13 | 4 | 1,21 | 97,96 | — | 0,80 | 0,03 |
| **Reg.-Bez. Trier (ohne preuß. Saargebiet)** | **474 873** | **241 214** | **46 585** | **23 373** | **424 088** | **215 723** | **111** | **44** | **3 023** | **1 560** | **1 066** | **514** | **9.81** | **89.31** | **0.02** | **0.64** | **0.22** |
| Stkr. Aachen | 155 816 | 83 112 | 11 959 | 5 988 | 141 601 | 76 100 | 113 | 43 | 1 420 | 729 | 723 | 252 | 7,68 | 90,88 | 0,07 | 0,91 | 0,46 |
| Lg. Eilendorf | 11 566 | 5 740 | 197 | 83 | 11 324 | 5 641 | 1 | — | 24 | 12 | 20 | 4 | 1,70 | 97,91 | 0,01 | 0,21 | 0,17 |
| Stg. Eschweiler | 26 107 | 13 264 | 1 337 | 642 | 24 524 | 12 513 | 13 | 8 | 114 | 60 | 119 | 41 | 5,12 | 93,94 | 0,05 | 0,44 | 0,45 |
| Lg. Kohlscheid | 10 752 | 5 435 | 327 | 131 | 10 288 | 5 249 | — | — | 9 | 6 | 128 | 49 | 3,04 | 95,69 | — | 0,08 | 1,19 |

| Verwaltungsbezirke Gemeinden mit 10 000 und mehr Einwohnern | Wohnbevölkerung | | Von der Wohnbevölkerung waren | | | | | | | | | | Von je 100 Einwohnern waren | | | | |
|---|---|---|---|---|---|---|---|---|---|---|---|---|---|---|---|---|---|
| | | | Angehörige evangelischer Kirchen und Religionsgesellschaften | | Angehörige der katholischen Kirche | | Andere Christen | | Israeliten | | Sonstige | | Evangelische | Katholiken | Andere Christen | Israeliten | Sonstige |
| | Se. | w. | Se. | w. | Se. | w. | Se. | w. | Se. | w. | Se. | w. | | | | | |
| | 1 | 2 | 3 | 4 | 5 | 6 | 7 | 8 | 9 | 10 | 11 | 12 | 13 | 14 | 15 | 16 | 17 |
| Stg. Stolberg, Rhl. | 17 111 | 8 845 | 1 279 | 630 | 15 593 | 8 107 | 28 | 14 | 49 | 25 | 162 | 69 | 7,47 | 91,13 | 0,16 | 0,29 | 0,95 |
| Stg. Würselen | 14 591 | 7 423 | 179 | 76 | 14 329 | 7 318 | 2 | — | 30 | 14 | 51 | 15 | 1,23 | 98,20 | 0,01 | 0,21 | 0,35 |
| Lkr. Aachen ohne die Stg. bzw. Lg. Eilendorf, Eschweiler, Kohlscheid, Stolberg, Rhl., u. Würselen | 91 322 | 44 894 | 4 861 | 2 077 | 85 294 | 42 321 | 17 | 5 | 249 | 129 | 901 | 362 | 5,32 | 93,40 | 0,02 | 0,27 | 0,99 |
| Stg. Düren | 37 176 | 19 754 | 4 033 | 2 043 | 32 492 | 17 383 | 21 | 7 | 330 | 176 | 300 | 145 | 10,85 | 87,40 | 0,05 | 0,89 | 0,81 |
| Kr. Düren ohne Stg. Düren | 78 943 | 39 966 | 1 516 | 709 | 76 769 | 38 925 | 34 | 14 | 441 | 238 | 183 | 80 | 1,92 | 97,25 | 0,04 | 0,56 | 0,23 |
| Kr. Erkelenz | 42 648 | 21 585 | 2 442 | 1 211 | 39 814 | 20 196 | 3 | — | 104 | 50 | 285 | 128 | 5,73 | 93,35 | 0,01 | 0,24 | 0,67 |
| Kr. Geilenkirchen | 37 444 | 18 553 | 2 210 | 912 | 34 816 | 17 452 | 36 | 17 | 175 | 88 | 207 | 84 | 5,90 | 92,98 | 0,10 | 0,47 | 0,55 |
| Kr. Heinsberg | 46 273 | 23 431 | 1 381 | 709 | 44 615 | 22 578 | 2 | 1 | 109 | 60 | 166 | 83 | 2,98 | 96,42 | 0,00 | 0,24 | 0,36 |
| Kr. Jülich | 49 465 | 24 669 | 1 484 | 689 | 47 410 | 23 696 | 14 | 5 | 328 | 178 | 229 | 101 | 3,00 | 95,85 | 0,03 | 0,66 | 0,46 |
| Kr. Monschau | 20 192 | 10 374 | 830 | 405 | 19 346 | 9 962 | — | — | 5 | 3 | 11 | 4 | 4,11 | 95,81 | — | 0,02 | 0,06 |
| Kr. Schleiden | 49 179 | 24 372 | 2 054 | 909 | 46 780 | 23 299 | 25 | 11 | 284 | 143 | 36 | 10 | 4,18 | 95,12 | 0,05 | 0,58 | 0,07 |
| **Reg.-Bez. Aachen** | **688 585** | **351 417** | **36 089** | **17 214** | **644 995** | **330 740** | **309** | **125** | **3 671** | **1 911** | **3 521** | **1 427** | **5.24** | **93.67** | **0.05** | **0.53** | **0.51** |
| **Rheinprovinz** | **7 256 978** | **3 694 072** | **2 187 510** | **1 115 779** | **4 845 152** | **2 481 254** | **9 037** | **4 585** | **58 223** | **29 485** | **157 056** | **62 969** | **30.14** | **66.77** | **0.12** | **0.80** | **2.17** |
| **14. Hohenzollern** | | | | | | | | | | | | | | | | | |
| Oberamt Gammertingen | 12 956 | 6 821 | 461 | 205 | 12 484 | 6 612 | 7 | 4 | — | — | 4 | — | 3,56 | 96,36 | 0,05 | — | 0,03 |
| Oberamt Haigerloch | 11 867 | 6 217 | 473 | 235 | 11 173 | 5 868 | 1 | 1 | 215 | 112 | 5 | 1 | 3,99 | 94,15 | 0,01 | 1,81 | 0,04 |
| Oberamt Hechingen | 23 038 | 12 222 | 1 499 | 742 | 21 383 | 11 396 | 14 | 6 | 111 | 67 | 31 | 11 | 6,51 | 92,82 | 0,06 | 0,48 | 0,13 |
| Oberamt Sigmaringen | 23 979 | 12 292 | 1 216 | 581 | 22 713 | 11 687 | 10 | 3 | 9 | 4 | 31 | 17 | 5,07 | 94,72 | 0,04 | 0,04 | 0,13 |
| **Hohenzollern** | **71 840** | **37 552** | **3 649** | **1 763** | **67 753** | **35 563** | **32** | **14** | **335** | **183** | **71** | **29** | **5.08** | **94.31** | **0.04** | **0.47** | **0.10** |
| **Land Preußen** | **38 120 173** | **19 616 172** | **24 751 368** | **12 838 136** | **11 940 978** | **6 131 792** | **54 617** | **27 144** | **403 969** | **207 521** | **969 241** | **411 579** | **64.93** | **31.33** | **0.14** | **1.06** | **2.54** |
| **II. Bayern** | | | | | | | | | | | | | | | | | |
| **1. Nordbayern** | | | | | | | | | | | | | | | | | |
| U. St. Amberg | 26 330 | 13 196 | 3 856 | 1 903 | 22 329 | 11 247 | 14 | 3 | 63 | 33 | 68 | 10 | 14,65 | 84,80 | 0,05 | 0,24 | 0,26 |
| Bez.-A. Amberg | 29 657 | 15 235 | 1 403 | 696 | 28 243 | 14 534 | 4 | 1 | 7 | 4 | — | — | 4,73 | 95,24 | 0,01 | 0,02 | — |
| Bez.-A. Beilngries | 14 963 | 7 994 | 705 | 365 | 14 258 | 7 629 | — | — | — | — | — | — | 4,71 | 95,29 | — | — | — |
| Bez.-A. Burglengenfeld | 27 125 | 13 962 | 518 | 258 | 26 577 | 13 698 | 8 | 2 | 4 | 2 | 18 | 2 | 1,91 | 97,98 | 0,03 | 0,01 | 0,07 |
| Bez.-A. Cham | 30 665 | 15 753 | 275 | 130 | 30 288 | 15 577 | — | — | 90 | 44 | 12 | 2 | 0,90 | 98,77 | — | 0,29 | 0,04 |
| Bez.-A. Eschenbach | 24 725 | 12 762 | 1 760 | 834 | 22 960 | 11 927 | 5 | 1 | — | — | — | — | 7,12 | 92,86 | 0,02 | — | — |
| Bez.-A. Kemnath | 24 297 | 12 392 | 2 686 | 1 357 | 21 578 | 11 019 | 4 | 2 | 26 | 14 | 3 | — | 11,05 | 88,81 | 0,02 | 0,11 | 0,01 |
| Bez.-A. Nabburg | 18 121 | 9 380 | 139 | 67 | 17 969 | 9 307 | 8 | 5 | 5 | 1 | — | — | 0,77 | 99,16 | 0,04 | 0,03 | — |
| U. St. Neumarkt i. Opf. | 7 766 | 4 124 | 826 | 381 | 6 823 | 3 683 | — | — | 114 | 58 | 3 | 2 | 10,63 | 87,86 | — | 1,47 | 0,04 |
| Bez.-A. Neumarkt | 27 124 | 14 324 | 3 189 | 1 599 | 23 891 | 12 705 | 1 | — | 42 | 20 | 1 | — | 11,76 | 88,08 | 0,00 | 0,16 | 0,00 |
| Bez.-A. Neunburg v. W. | 15 287 | 7 880 | 121 | 62 | 15 154 | 7 810 | — | — | 12 | 8 | — | — | 0,79 | 99,13 | — | 0,08 | — |
| Bez.-A. Neustadt a. W. N. | 28 389 | 14 572 | 4 877 | 2 548 | 23 478 | 12 009 | 6 | 2 | 24 | 13 | 4 | — | 17,18 | 82,70 | 0,02 | 0,09 | 0,01 |
| Bez.-A. Oberviechtach | 14 885 | 7 827 | 62 | 30 | 14 810 | 7 792 | — | — | 9 | 3 | 4 | 2 | 0,42 | 99,49 | — | 0,06 | 0,03 |
| Bez.-A. Parsberg | 31 221 | 16 377 | 187 | 82 | 31 022 | 16 291 | 1 | — | 3 | 1 | 8 | 3 | 0,60 | 99,36 | 0,00 | 0,01 | 0,03 |
| U. St. Regensburg | 76 948 | 40 220 | 7 128 | 3 577 | 69 080 | 36 322 | 102 | 50 | 478 | 236 | 160 | 35 | 9,26 | 89,78 | 0,13 | 0,62 | 0,21 |
| Bez.-A. Regensburg | 31 491 | 16 441 | 205 | 100 | 31 236 | 16 318 | 28 | 11 | 22 | 12 | — | — | 0,65 | 99,19 | 0,09 | 0,07 | — |
| Bez.-A. Riedenburg | 15 532 | 8 208 | 136 | 60 | 15 395 | 8 148 | 1 | — | — | — | — | — | 0,88 | 99,12 | 0,00 | — | — |
| Bez.-A. Roding | 25 093 | 12 856 | 109 | 60 | 24 973 | 12 792 | 1 | — | 10 | 4 | — | — | 0,44 | 99,52 | 0,00 | 0,04 | — |
| U. St. Schwandorf | 8 633 | 4 422 | 388 | 196 | 8 198 | 4 208 | 6 | 2 | 26 | 15 | 15 | 1 | 4,50 | 94,96 | 0,07 | 0,30 | 0,17 |
| Bez.-A. Stadtamhof | 30 622 | 15 803 | 427 | 199 | 30 169 | 15 597 | 9 | 5 | 4 | 1 | 13 | 1 | 1,40 | 98,52 | 0,03 | 0,01 | 0,04 |
| Bez.-A. Sulzbach | 20 911 | 10 690 | 13 859 | 7 236 | 7 016 | 3 441 | 7 | 2 | 18 | 11 | 11 | — | 66,28 | 33,55 | 0,03 | 0,09 | 0,05 |
| Bez.-A. Tirschenreuth | 41 007 | 21 213 | 2 611 | 1 258 | 38 319 | 19 918 | 7 | 3 | 51 | 27 | 19 | 7 | 6,37 | 93,44 | 0,02 | 0,12 | 0,05 |
| Bez.-A. Vohenstrauß | 23 643 | 12 260 | 890 | 488 | 22 732 | 11 763 | 5 | 3 | 13 | 5 | 3 | 1 | 3,77 | 96,15 | 0,02 | 0,05 | 0,01 |
| Bez.-A. Waldmünchen | 15 291 | 7 963 | 96 | 49 | 15 187 | 7 910 | 2 | 1 | 6 | 3 | — | — | 0,63 | 99,32 | 0,01 | 0,04 | — |
| U. St. Weiden | 19 536 | 10 029 | 3 576 | 1 807 | 15 774 | 8 131 | 2 | 1 | 154 | 84 | 30 | 6 | 18,31 | 80,74 | 0,01 | 0,79 | 0,15 |
| **Reg.-Bez. Oberpfalz** | **629 262** | **325 883** | **50 029** | **25 342** | **577 459** | **299 776** | **221** | **94** | **1 181** | **599** | **372** | **72** | **7.95** | **91.77** | **0.03** | **0.19** | **0.06** |
| U. St. Bamberg | 50 152 | 26 931 | 6 809 | 3 458 | 42 245 | 22 915 | 20 | 8 | 972 | 512 | 106 | 38 | 13,58 | 84,23 | 0,04 | 1,94 | 0,21 |
| Bez.-A. Bamberg I | 26 417 | 13 644 | 257 | 130 | 25 991 | 13 422 | — | — | 169 | 92 | — | — | 0,97 | 98,39 | — | 0,64 | — |
| Bez.-A. Bamberg II | 29 584 | 15 068 | 2 554 | 1 101 | 26 900 | 13 912 | — | — | 110 | 54 | 20 | 1 | 8,63 | 90,93 | — | 0,37 | 0,07 |
| U. St. Bayreuth | 35 306 | 18 643 | 28 949 | 15 623 | 5 992 | 2 845 | 12 | 6 | 304 | 158 | 49 | 11 | 82,00 | 16,97 | 0,03 | 0,86 | 0,14 |
| Bez.-A. Bayreuth | 28 618 | 14 926 | 24 072 | 12 599 | 4 538 | 2 321 | — | — | — | — | 8 | 6 | 84,11 | 15,86 | — | — | 0,03 |
| Bez.-A. Berneck | 15 932 | 8 478 | 14 366 | 7 695 | 1 536 | 771 | 11 | 4 | 3 | 2 | 16 | 6 | 90,17 | 9,64 | 0,07 | 0,02 | 0,10 |
| U. St. Coburg | 24 701 | 13 437 | 22 317 | 12 320 | 1 792 | 869 | 20 | 10 | 316 | 153 | 256 | 85 | 90,35 | 7,25 | 0,08 | 1,28 | 1,04 |
| Bez.-A. Coburg | 40 446 | 20 927 | 39 717 | 20 623 | 678 | 284 | 14 | 9 | — | — | 37 | 11 | 98,20 | 1,68 | 0,03 | — | 0,09 |
| Bez.-A. Ebermannstadt | 22 805 | 11 894 | 7 508 | 3 978 | 15 266 | 7 902 | 1 | — | 29 | 13 | 1 | 1 | 32,92 | 66,94 | 0,01 | 0,12 | 0,01 |
| U. St. Forchheim | 9 574 | 5 008 | 2 046 | 1 050 | 7 442 | 3 910 | 1 | — | 79 | 46 | 6 | 2 | 21,37 | 77,73 | 0,01 | 0,83 | 0,06 |
| Bez.-A. Forchheim | 29 364 | 15 265 | 8 553 | 4 453 | 20 781 | 10 794 | — | — | 30 | 18 | — | — | 29,13 | 70,77 | — | 0,10 | — |
| Bez.-A. Höchstadt a. A. | 28 211 | 14 519 | 9 546 | 4 930 | 18 536 | 9 527 | 1 | — | 122 | 60 | 6 | 2 | 33,84 | 65,71 | 0,00 | 0,43 | 0,02 |
| U. St. Hof | 41 377 | 22 157 | 36 445 | 19 652 | 4 454 | 2 326 | 9 | 5 | 80 | 32 | 389 | 142 | 88,08 | 10,77 | 0,02 | 0,19 | 0,94 |
| Bez.-A. Hof | 25 605 | 13 017 | 24 734 | 12 677 | 723 | 277 | 3 | 2 | 4 | 1 | 141 | 60 | 96,60 | 2,82 | 0,01 | 0,02 | 0,55 |
| Bez.-A. Kronach | 37 036 | 19 143 | 14 254 | 7 290 | 22 719 | 11 827 | — | — | 51 | 25 | 12 | 1 | 38,49 | 61,34 | — | 0,14 | 0,03 |
| U. St. Kulmbach | 11 874 | 6 060 | 10 046 | 5 307 | 1 767 | 727 | 17 | 6 | 38 | 20 | 6 | — | 84,61 | 14,88 | 0,14 | 0,32 | 0,05 |
| Bez.-A. Kulmbach | 26 013 | 13 445 | 25 271 | 13 105 | 726 | 336 | 5 | 1 | — | — | 11 | 3 | 97,15 | 2,79 | 0,02 | — | 0,04 |
| Bez.-A. Lichtenfels | 37 661 | 19 578 | 12 609 | 6 418 | 24 815 | 13 054 | 24 | 14 | 184 | 88 | 29 | 4 | 33,48 | 65,89 | 0,06 | 0,49 | 0,08 |

| Verwaltungsbezirke Gemeinden mit 10 000 und mehr Einwohnern | Wohnbevölkerung | | Von der Wohnbevölkerung waren | | | | | | | | | | Von je 100 Einwohnern waren | | | | |
|---|---|---|---|---|---|---|---|---|---|---|---|---|---|---|---|---|---|
| | | | Angehörige evangelischer Kirchen und Religionsgesellschaften | | Angehörige der katholischen Kirche | | Andere Christen | | Israeliten | | Sonstige | | Evangelische | Katholiken | Andere Christen | Israeliten | Sonstige |
| | Se. | w. | Se. | w. | Se. | w. | Se. | w. | Se. | w. | Se. | w. | | | | | |
| | 1 | 2 | 3 | 4 | 5 | 6 | 7 | 8 | 9 | 10 | 11 | 12 | 13 | 14 | 15 | 16 | 17 |
| U. St. Marktredwitz | 7 636 | 3 948 | 3 776 | 1 996 | 3 818 | 1 933 | 4 | 3 | 13 | 7 | 25 | 9 | 49,45 | 50,00 | 0,05 | 0,17 | 0,33 |
| Bez.-A. Münchberg | 26 821 | 13 898 | 25 786 | 13 433 | 1 012 | 462 | 1 | — | 7 | 2 | 15 | 1 | 96,14 | 3,77 | 0,00 | 0,03 | 0,06 |
| Bez.-A. Naila | 25 932 | 13 505 | 25 025 | 13 050 | 839 | 416 | 6 | 3 | — | — | 62 | 36 | 96,50 | 3,24 | 0,02 | — | 0,24 |
| U. St. Neustadt b. Coburg | 8 761 | 4 649 | 8 341 | 4 466 | 199 | 90 | 3 | 2 | — | — | 218 | 91 | 95,21 | 2,27 | 0,03 | — | 2,49 |
| Bez.-A. Pegnitz | 26 561 | 13 761 | 12 905 | 6 857 | 13 638 | 6 901 | — | — | — | — | 18 | 3 | 48,59 | 51,34 | — | — | 0,07 |
| Bez.-A. Rehau | 20 630 | 10 356 | 18 034 | 9 124 | 2 424 | 1 176 | — | — | 3 | 2 | 169 | 54 | 87,42 | 11,75 | — | 0,01 | 0,82 |
| U. St. Rodach b. Coburg | 2 892 | 1 537 | 2 849 | 1 523 | 37 | 11 | — | — | 6 | 3 | — | — | 98,51 | 1,28 | — | 0,21 | — |
| U. St. Selb | 13 366 | 6 809 | 10 156 | 5 262 | 2 957 | 1 476 | 10 | 5 | 12 | 5 | 231 | 61 | 75,98 | 22,12 | 0,08 | 0,09 | 1,73 |
| Bez.-A. Stadtsteinach | 16 756 | 8 753 | 6 730 | 3 470 | 10 023 | 5 283 | — | — | — | — | 3 | — | 40,17 | 59,81 | — | — | 0,02 |
| Bez.-A. Staffelstein | 19 741 | 10 321 | 3 843 | 2 038 | 15 883 | 8 278 | 1 | — | 5 | 3 | 9 | 2 | 19,47 | 80,46 | 0,00 | 0,02 | 0,05 |
| Bez.-A. Teuschnitz | 22 077 | 11 415 | 8 705 | 4 494 | 13 345 | 6 917 | 1 | — | — | — | 26 | 4 | 39,43 | 60,45 | 0,00 | — | 0,12 |
| Bez.-A. Wunsiedel | 45 666 | 23 589 | 38 309 | 19 881 | 7 218 | 3 661 | 28 | 16 | 7 | 3 | 104 | 28 | 83,89 | 15,81 | 0,06 | 0,01 | 0,23 |
| **Reg.-Bez. Oberfranken** | **757 515** | **394 681** | **454 512** | **238 003** | **298 294** | **154 623** | **192** | **94** | **2 544** | **1 299** | **1 973** | **662** | **60.00** | **39.38** | **0.02** | **0.34** | **0.26** |
| U. St. Ansbach | 21 923 | 11 657 | 17 084 | 9 070 | 4 536 | 2 440 | 2 | — | 232 | 127 | 69 | 20 | 77,93 | 20,69 | 0,01 | 1,06 | 0,31 |
| Bez.-A. Ansbach | 34 801 | 18 185 | 32 843 | 17 209 | 1 792 | 891 | — | — | 129 | 69 | 37 | 16 | 94,37 | 5,15 | — | 0,37 | 0,11 |
| U. St. Dinkelsbühl | 5 067 | 2 737 | 3 282 | 1 761 | 1 729 | 948 | — | — | 54 | 27 | 2 | 1 | 64,77 | 34,12 | — | 1,07 | 0,04 |
| Bez.-A. Dinkelsbühl | 24 513 | 12 937 | 20 843 | 10 956 | 3 519 | 1 888 | 2 | 2 | 146 | 90 | 3 | 1 | 85,03 | 14,35 | 0,01 | 0,60 | 0,01 |
| U. St. Eichstätt | 8 006 | 4 092 | 684 | 302 | 7 277 | 3 769 | 15 | 5 | 30 | 16 | — | — | 8,54 | 90,90 | 0,19 | 0,37 | — |
| Bez.-A. Eichstätt | 25 601 | 13 176 | 821 | 268 | 24 763 | 12 901 | 7 | 3 | 7 | 4 | 3 | — | 3,20 | 96,73 | 0,03 | 0,03 | 0,01 |
| U. St. Erlangen | 29 597 | 15 330 | 18 657 | 9 841 | 10 573 | 5 320 | 44 | 13 | 161 | 89 | 162 | 67 | 63,04 | 35,72 | 0,15 | 0,54 | 0,55 |
| Bez.-A. Erlangen | 12 721 | 6 543 | 10 546 | 5 448 | 2 086 | 1 044 | 10 | 5 | 61 | 40 | 18 | 6 | 82,90 | 16,40 | 0,08 | 0,48 | 0,14 |
| Bez.-A. Feuchtwangen | 26 957 | 14 175 | 17 096 | 8 942 | 9 785 | 5 191 | — | — | 75 | 42 | 1 | — | 63,42 | 36,30 | — | 0,28 | 0,00 |
| U. St. Fürth | 73 693 | 38 956 | 50 429 | 27 096 | 19 426 | 10 031 | 124 | 72 | 2 504 | 1 274 | 1 210 | 483 | 68,43 | 26,36 | 0,17 | 3,40 | 1,64 |
| Bez.-A. Fürth | 28 710 | 14 798 | 27 138 | 14 078 | 1 456 | 673 | 7 | 4 | 66 | 35 | 43 | 8 | 94,53 | 5,07 | 0,02 | 0,23 | 0,15 |
| Bez.-A. Gunzenhausen | 32 260 | 17 280 | 26 242 | 14 124 | 5 615 | 2 948 | 3 | 2 | 399 | 206 | 1 | — | 81,35 | 17,40 | 0,01 | 1,24 | 0,00 |
| Bez.-A. Hersbruck | 22 642 | 11 732 | 21 232 | 11 036 | 1 379 | 683 | — | — | 20 | 10 | 11 | 3 | 93,77 | 6,09 | — | 0,09 | 0,05 |
| Bez.-A. Hilpoltstein | 24 274 | 12 855 | 5 870 | 3 088 | 18 342 | 9 736 | 4 | 2 | 42 | 22 | 16 | 7 | 24,18 | 75,56 | 0,02 | 0,17 | 0,07 |
| Bez.-A. Lauf | 26 550 | 13 724 | 15 362 | 8 064 | 10 962 | 5 550 | 24 | 16 | 145 | 80 | 57 | 14 | 57,86 | 41,29 | 0,09 | 0,55 | 0,21 |
| Bez.-A. Neustadt a. A. | 30 085 | 15 600 | 29 046 | 15 080 | 792 | 379 | — | — | 236 | 136 | 11 | 5 | 96,55 | 2,63 | — | 0,78 | 0,04 |
| U. St. Nürnberg | 392 494 | 205 939 | 249 780 | 133 523 | 126 428 | 65 003 | 721 | 389 | 8 603 | 4 299 | 6 962 | 2 725 | 63,64 | 32,21 | 0,19 | 2,19 | 1,77 |
| Bez.-A. Nürnberg | 22 629 | 11 620 | 20 546 | 10 536 | 1 970 | 1 036 | 9 | 5 | 10 | 5 | 94 | 38 | 90,79 | 8,71 | 0,04 | 0,04 | 0,42 |
| U. St. Rothenburg o. T. | 8 828 | 4 714 | 7 714 | 4 144 | 1 017 | 522 | 7 | 1 | 79 | 43 | 11 | 4 | 87,38 | 11,52 | 0,08 | 0,90 | 0,12 |
| Bez.-A. Rothenburg o. T. | 19 313 | 10 078 | 18 118 | 9 421 | 1 184 | 654 | 8 | 2 | — | — | 3 | 1 | 93,81 | 6,13 | 0,04 | — | 0,02 |
| Bez.-A. Scheinfeld | 17 868 | 9 220 | 10 790 | 5 543 | 6 833 | 3 540 | 2 | 1 | 243 | 136 | — | — | 60,39 | 38,24 | 0,01 | 1,36 | — |
| U. St. Schwabach | 11 782 | 6 165 | 9 589 | 5 032 | 2 103 | 1 093 | 7 | 4 | 46 | 24 | 37 | 12 | 81,39 | 17,85 | 0,06 | 0,39 | 0,31 |
| Bez.-A. Schwabach | 31 874 | 16 561 | 23 949 | 12 446 | 7 818 | 4 061 | 4 | 1 | 67 | 38 | 36 | 15 | 75,14 | 24,53 | 0,01 | 0,21 | 0,11 |
| Bez.-A. Uffenheim | 29 457 | 15 317 | 27 413 | 14 310 | 1 827 | 880 | 6 | 1 | 195 | 120 | 16 | 6 | 93,06 | 6,20 | 0,02 | 0,66 | 0,06 |
| U. St. Weißenburg i. B. | 7 856 | 4 164 | 6 170 | 3 320 | 1 659 | 833 | 3 | 1 | 2 | — | 22 | 10 | 78,54 | 21,11 | 0,04 | 0,03 | 0,28 |
| Bez.-A. Weißenburg i. B. | 28 885 | 15 057 | 20 109 | 10 520 | 8 586 | 4 444 | 10 | 5 | 167 | 84 | 13 | 4 | 69,62 | 29,72 | 0,03 | 0,58 | 0,05 |
| **Reg.-Bez. Mittelfranken** | **998 386** | **522 612** | **691 353** | **365 158** | **283 457** | **146 458** | **1 019** | **534** | **13 719** | **7 016** | **8 838** | **3 446** | **69,25** | **28.39** | **0,10** | **1,37** | **0.89** |
| Bez.-A. Alzenau | 29 671 | 14 903 | 789 | 366 | 28 570 | 14 375 | — | — | 286 | 153 | 26 | 9 | 2,66 | 96,29 | — | 0,96 | 0,09 |
| U. St. Aschaffenburg | 34 056 | 17 798 | 4 569 | 2 280 | 28 775 | 15 174 | 49 | 23 | 643 | 315 | 20 | 6 | 13,42 | 84,49 | 0,14 | 1,89 | 0,06 |
| Bez.-A. Aschaffenburg | 40 735 | 20 784 | 552 | 270 | 40 075 | 20 456 | 4 | 2 | 84 | 46 | 20 | 10 | 1,35 | 98,38 | 0,01 | 0,21 | 0,05 |
| U. St. Bad Kissingen | 9 517 | 5 673 | 2 118 | 1 229 | 6 863 | 4 150 | 14 | 11 | 504 | 275 | 18 | 8 | 22,25 | 72,11 | 0,15 | 5,30 | 0,19 |
| Bez.-A. Brückenau | 14 198 | 7 201 | 3 387 | 1 727 | 10 526 | 5 308 | 1 | 1 | 282 | 164 | 2 | 1 | 23,85 | 74,14 | 0,01 | 1,99 | 0,01 |
| Bez.-A. Ebern | 19 481 | 10 083 | 7 522 | 3 966 | 11 861 | 6 061 | 12 | 7 | 86 | 49 | — | — | 38,61 | 60,89 | 0,06 | 0,44 | — |
| Bez.-A. Gemünden | 15 754 | 8 125 | 2 525 | 1 308 | 12 902 | 6 647 | — | — | 326 | 170 | 1 | — | 16,03 | 81,90 | — | 2,07 | 0,00 |
| Bez.-A. Gerolzhofen | 32 132 | 16 487 | 6 623 | 3 293 | 25 180 | 13 011 | 12 | 5 | 316 | 178 | 1 | — | 20,61 | 78,37 | 0,04 | 0,98 | 0,00 |
| Bez.-A. Hammelburg | 20 906 | 10 681 | 1 293 | 662 | 19 349 | 9 874 | — | — | 264 | 145 | — | — | 6,19 | 92,55 | — | 1,26 | — |
| Bez.-A. Haßfurt | 30 578 | 15 696 | 3 676 | 1 855 | 26 674 | 13 725 | 3 | — | 223 | 116 | 2 | — | 12,02 | 87,23 | 0,01 | 0,73 | 0,01 |
| Bez.-A. Hofheim | 15 946 | 8 335 | 8 406 | 4 383 | 7 189 | 3 767 | — | — | 349 | 184 | 2 | 1 | 52,72 | 45,08 | — | 2,19 | 0,01 |
| Bez.-A. Karlstadt | 31 255 | 16 077 | 1 281 | 679 | 29 587 | 15 188 | 3 | 1 | 384 | 209 | — | — | 4,10 | 94,66 | 0,01 | 1,23 | — |
| Bez.-A. Kissingen | 31 268 | 15 818 | 2 814 | 1 426 | 28 330 | 14 319 | 1 | — | 123 | 73 | — | — | 9,00 | 90,60 | 0,00 | 0,40 | — |
| U. St. Kitzingen | 10 272 | 5 397 | 6 051 | 3 250 | 3 782 | 1 926 | — | — | 421 | 216 | 18 | 5 | 58,91 | 36,82 | — | 4,10 | 0,17 |
| Bez.-A. Kitzingen | 30 126 | 15 479 | 15 535 | 7 920 | 14 119 | 7 300 | — | — | 471 | 259 | 1 | — | 51,57 | 46,87 | — | 1,56 | 0,00 |
| Bez.-A. Königshofen | 15 222 | 7 780 | 3 886 | 2 011 | 11 146 | 5 667 | — | — | 190 | 102 | — | — | 25,53 | 73,22 | — | 1,25 | — |
| Bez.-A. Lohr | 22 937 | 11 921 | 1 498 | 762 | 21 363 | 11 125 | — | — | 66 | 33 | 10 | 1 | 6,53 | 93,14 | — | 0,29 | 0,04 |
| Bez.-A. Marktheidenfeld | 30 787 | 15 927 | 5 971 | 3 189 | 24 630 | 12 632 | 4 | 2 | 170 | 98 | 12 | 6 | 19,40 | 80,00 | 0,01 | 0,55 | 0,04 |
| Bez.-A. Mellrichstadt | 14 255 | 7 281 | 3 191 | 1 681 | 10 772 | 5 442 | — | — | 279 | 152 | 13 | 6 | 22,38 | 75,57 | — | 1,96 | 0,09 |
| Bez.-A. Miltenberg | 22 220 | 11 529 | 2 151 | 1 132 | 19 886 | 10 309 | 2 | 1 | 154 | 77 | 27 | 10 | 9,68 | 89,50 | 0,01 | 0,69 | 0,12 |
| Bez.-A. Neustadt a. S. | 21 192 | 10 824 | 676 | 346 | 20 178 | 10 296 | — | — | 335 | 181 | 3 | 1 | 3,19 | 95,22 | — | 1,58 | 0,01 |
| Bez.-A. Obernburg | 31 467 | 16 125 | 2 048 | 1 035 | 29 266 | 15 009 | 12 | 7 | 138 | 72 | 3 | 2 | 6,51 | 93,00 | 0,04 | 0,44 | 0,01 |
| Bez.-A. Ochsenfurt | 26 875 | 13 892 | 5 412 | 2 766 | 21 181 | 10 977 | — | — | 274 | 145 | 8 | 4 | 20,14 | 78,81 | — | 1,02 | 0,03 |
| U. St. Schweinfurt | 36 336 | 17 651 | 16 334 | 8 388 | 18 894 | 8 789 | 22 | 6 | 414 | 218 | 672 | 250 | 44,95 | 52,00 | 0,06 | 1,14 | 1,85 |
| Bez.-A. Schweinfurt | 37 576 | 19 090 | 7 426 | 3 706 | 29 712 | 15 148 | — | — | 406 | 224 | 32 | 12 | 19,76 | 79,07 | — | 1,08 | 0,09 |
| U. St. Würzburg | 89 910 | 47 149 | 18 644 | 9 199 | 68 732 | 36 776 | 52 | 21 | 2 261 | 1 096 | 221 | 57 | 20,74 | 76,45 | 0,06 | 2,51 | 0,24 |
| Bez.-A. Würzburg | 48 072 | 24 847 | 5 286 | 2 540 | 42 306 | 22 083 | 15 | 5 | 430 | 209 | 35 | 10 | 11,00 | 88,01 | 0,03 | 0,89 | 0,07 |
| **Reg.-Bez. Unterfranken** | **762 744** | **392 553** | **139 664** | **71 369** | **611 848** | **315 534** | **206** | **92** | **9 879** | **5 159** | **1 147** | **399** | **18.31** | **80.22** | **0.03** | **1.29** | **0.15** |
| **Landesteil Nordbayern** | **3 147 907** | **1 635 729** | **1 335 558** | **699 872** | **1 771 058** | **916 391** | **1 638** | **814** | **27 323** | **14 073** | **12 330** | **4 579** | **42.43** | **56.26** | **0.05** | **0.87** | **0.39** |
| **2. Südbayern** | | | | | | | | | | | | | | | | | |
| Bez.-A. Aibling | 27 397 | 13 881 | 1 012 | 512 | 26 301 | 13 334 | 33 | 18 | 10 | 5 | 41 | 12 | 3,69 | 96,00 | 0,12 | 0,04 | 0,15 |
| Bez.-A. Aichach | 30 114 | 16 257 | 529 | 353 | 29 555 | 15 888 | 25 | 14 | — | — | 5 | 2 | 1,76 | 98,14 | 0,08 | — | 0,02 |
| Bez.-A. Altötting | 43 116 | 22 284 | 737 | 326 | 42 297 | 21 922 | 18 | 9 | 5 | 2 | 59 | 25 | 1,71 | 98,10 | 0,04 | 0,01 | 0,14 |
| Bez.-A. Berchtesgaden | 27 888 | 15 273 | 1 858 | 1 055 | 25 915 | 14 158 | 45 | 22 | 60 | 34 | 10 | 4 | 6,66 | 92,93 | 0,16 | 0,21 | 0,04 |

| Verwaltungsbezirke<br>Gemeinden mit 10 000 und mehr Einwohnern | Wohnbevölkerung | | Von der Wohnbevölkerung waren | | | | | | | | | | Von je 100 Einwohnern waren | | | | |
|---|---|---|---|---|---|---|---|---|---|---|---|---|---|---|---|---|---|
| | | | Angehörige evangelischer Kirchen und Religionsgesellschaften | | Angehörige der katholischen Kirche | | Andere Christen | | Israeliten | | Sonstige | | Evangelische | Katholiken | Andere Christen | Israeliten | Sonstige |
| | Se. | w. | Se. | w. | Se. | w. | Se. | w. | Se. | w. | Se. | w. | | | | | |
| | 1 | 2 | 3 | 4 | 5 | 6 | 7 | 8 | 9 | 10 | 11 | 12 | 13 | 14 | 15 | 16 | 17 |
| Bez.-A. Dachau | 31 656 | 16 495 | 809 | 403 | 30 732 | 16 040 | 28 | 10 | 21 | 11 | 66 | 31 | 2,55 | 97,08 | 0,09 | 0,07 | 0,21 |
| Bez.-A. Ebersberg | 29 321 | 14 451 | 686 | 305 | 28 615 | 14 143 | 7 | 1 | — | — | 13 | 2 | 2,34 | 97,59 | 0,02 | — | 0,05 |
| Bez.-A. Erding | 45 287 | 23 214 | 416 | 183 | 44 823 | 23 007 | 36 | 21 | 4 | 1 | 8 | 2 | 0,92 | 98,97 | 0,08 | 0,01 | 0,02 |
| U. St. Freising | 14 974 | 7 542 | 656 | 231 | 14 278 | 7 295 | 9 | 5 | 17 | 7 | 14 | 4 | 4,38 | 95,35 | 0,06 | 0,11 | 0,10 |
| Bez.-A. Freising | 35 575 | 18 295 | 548 | 246 | 35 022 | 18 046 | — | — | — | — | 5 | 3 | 1,54 | 98,45 | — | — | 0,01 |
| Bez.-A. Friedberg | 20 618 | 10 750 | 340 | 155 | 20 255 | 10 587 | 13 | 7 | 1 | — | 9 | 1 | 1,65 | 98,24 | 0,06 | 0,01 | 0,04 |
| Bez.-A. Fürstenfeldbruck | 32 326 | 16 403 | 1 302 | 626 | 30 942 | 15 745 | 26 | 13 | 17 | 6 | 39 | 13 | 4,03 | 95,72 | 0,08 | 0,05 | 0,12 |
| Bez.-A. Garmisch | 24 622 | 12 755 | 1 978 | 1 102 | 22 562 | 11 619 | 18 | 5 | 30 | 19 | 34 | 10 | 8,03 | 91,63 | 0,08 | 0,12 | 0,14 |
| U. St. Ingolstadt | 26 630 | 13 487 | 3 350 | 1 525 | 23 089 | 11 889 | 15 | 5 | 103 | 50 | 73 | 18 | 12,58 | 86,70 | 0,06 | 0,39 | 0,27 |
| Bez.-A. Ingolstadt | 29 295 | 14 941 | 1 284 | 626 | 27 976 | 14 303 | 14 | 6 | — | — | 21 | 6 | 4,39 | 95,49 | 0,05 | — | 0,07 |
| U. St. Landsberg | 7 728 | 3 584 | 503 | 192 | 7 192 | 3 382 | 4 | 1 | 21 | 8 | 8 | 1 | 6,51 | 93,07 | 0,05 | 0,27 | 0,10 |
| Bez.-A. Landsberg | 27 648 | 14 213 | 941 | 460 | 26 668 | 13 733 | 8 | 6 | — | — | 31 | 14 | 3,40 | 96,46 | 0,03 | — | 0,11 |
| Bez.-A. Laufen | 37 564 | 19 163 | 622 | 286 | 36 890 | 18 854 | 24 | 11 | 8 | 3 | 20 | 9 | 1,66 | 98,21 | 0,06 | 0,02 | 0,05 |
| Bez.-A. Miesbach | 42 156 | 21 317 | 1 750 | 936 | 40 276 | 20 325 | 38 | 22 | 15 | 7 | 77 | 27 | 4,15 | 95,54 | 0,09 | 0,04 | 0,18 |
| Bez.-A. Mühldorf | 41 653 | 21 288 | 405 | 174 | 41 228 | 21 107 | 5 | 1 | 6 | 2 | 9 | 4 | 0,97 | 98,98 | 0,01 | 0,02 | 0,02 |
| U. St. München | 680 704 | 361 943 | 104 562 | 51 794 | 554 457 | 300 325 | 2 658 | 1 384 | 10 068 | 5 061 | 8 959 | 3 379 | 15,36 | 81,45 | 0,39 | 1,48 | 1,32 |
| Stg. Pasing | 12 212 | 6 420 | 1 760 | 913 | 10 254 | 5 416 | 46 | 21 | 42 | 20 | 110 | 50 | 14,41 | 83,97 | 0,38 | 0,34 | 0,90 |
| Bez.-A. München ohne Stg. Pasing | 58 037 | 29 439 | 7 013 | 3 531 | 50 460 | 25 662 | 101 | 55 | 152 | 79 | 311 | 112 | 12,08 | 86,94 | 0,18 | 0,26 | 0,54 |
| Bez.-A. Pfaffenhofen | 38 614 | 19 762 | 325 | 144 | 38 270 | 19 612 | 10 | 6 | 2 | — | 7 | — | 0,84 | 99,11 | 0,03 | 0,00 | 0,02 |
| U. St. Rosenheim | 17 998 | 9 338 | 947 | 434 | 16 937 | 8 865 | 30 | 14 | 39 | 15 | 45 | 10 | 5,26 | 94,10 | 0,17 | 0,22 | 0,25 |
| Bez.-A. Rosenheim | 47 733 | 24 575 | 1 259 | 668 | 46 368 | 23 864 | 47 | 21 | 9 | 5 | 50 | 17 | 2,64 | 97,14 | 0,10 | 0,02 | 0,10 |
| Bez.-A. Schongau | 22 941 | 11 435 | 295 | 123 | 22 613 | 11 304 | 16 | 4 | 5 | 1 | 12 | 3 | 1,29 | 98,57 | 0,07 | 0,02 | 0,05 |
| Bez.-A. Schrobenhausen | 22 803 | 11 976 | 439 | 213 | 22 353 | 11 759 | 7 | 4 | 2 | — | 2 | — | 1,92 | 98,03 | 0,03 | 0,01 | 0,01 |
| Bez.-A. Starnberg | 27 950 | 14 658 | 3 362 | 1 859 | 24 403 | 12 714 | 52 | 22 | 51 | 26 | 82 | 37 | 12,03 | 87,31 | 0,19 | 0,18 | 0,29 |
| Bez.-A. Tölz | 21 862 | 10 979 | 1 042 | 538 | 20 767 | 10 419 | 7 | 3 | 30 | 16 | 16 | 3 | 4,77 | 94,99 | 0,03 | 0,13 | 0,08 |
| U. St. Traunstein | 9 028 | 4 927 | 649 | 325 | 8 310 | 4 578 | 8 | 4 | 9 | 3 | 52 | 17 | 7,19 | 92,05 | 0,09 | 0,10 | 0,57 |
| Bez.-A. Traunstein | 48 513 | 24 554 | 723 | 364 | 47 686 | 24 155 | 37 | 16 | 2 | 1 | 65 | 18 | 1,49 | 98,30 | 0,08 | 0,00 | 0,13 |
| Bez.-A. Wasserburg | 39 677 | 20 475 | 423 | 192 | 39 223 | 20 270 | 22 | 11 | 2 | — | 7 | 2 | 1,07 | 98,86 | 0,05 | 0,00 | 0,02 |
| Bez.-A. Weilheim | 40 319 | 20 394 | 1 538 | 756 | 38 620 | 19 576 | 33 | 15 | 34 | 19 | 94 | 28 | 3,81 | 95,79 | 0,08 | 0,09 | 0,23 |
| Bez.-A. Wolfratshausen | 20 807 | 10 594 | 1 045 | 559 | 19 665 | 9 987 | 20 | 9 | 25 | 19 | 52 | 20 | 5,02 | 94,51 | 0,10 | 0,12 | 0,25 |
| **Reg.-Bez. Oberbayern** | **1 684 766** | **877 062** | **145 108** | **72 109** | **1 515 002** | **793 883** | **3 460** | **1 766** | **10 790** | **5 420** | **10 406** | **3 884** | **8,61** | **89,92** | **0,21** | **0,64** | **0,62** |
| Bez.-A. Bogen | 32 330 | 16 946 | 76 | 30 | 32 252 | 16 914 | — | — | — | — | 2 | 2 | 0,23 | 99,76 | — | — | 0,01 |
| U. St. Deggendorf | 7 843 | 4 360 | 252 | 114 | 7 559 | 4 229 | — | — | 15 | 9 | 17 | 8 | 3,21 | 96,38 | — | 0,19 | 0,22 |
| Bez.-A. Deggendorf | 43 231 | 22 300 | 371 | 188 | 42 817 | 22 090 | — | — | 21 | 12 | 22 | 10 | 0,86 | 99,04 | — | 0,05 | 0,05 |
| Bez.-A. Dingolfing | 24 300 | 12 964 | 172 | 81 | 24 109 | 12 875 | 16 | 6 | — | — | 3 | 2 | 0,71 | 99,21 | 0,07 | — | 0,01 |
| Bez.-A. Eggenfelden | 41 776 | 21 849 | 233 | 99 | 41 518 | 21 738 | 8 | 4 | 16 | 8 | 1 | — | 0,56 | 99,38 | 0,02 | 0,04 | 0,00 |
| Bez.-A. Grafenau | 21 740 | 11 187 | 164 | 95 | 21 565 | 11 082 | 10 | 9 | — | — | 1 | 1 | 0,75 | 99,20 | 0,05 | — | 0,00 |
| Bez.-A. Griesbach | 34 519 | 18 002 | 84 | 39 | 34 430 | 17 961 | 2 | — | — | — | 3 | 2 | 0,24 | 99,74 | 0,01 | — | 0,01 |
| Bez.-A. Kelheim | 36 048 | 18 741 | 466 | 222 | 35 549 | 18 508 | 20 | 7 | — | — | 13 | 4 | 1,29 | 98,61 | 0,06 | — | 0,04 |
| Bez.-A. Kötzting | 28 114 | 14 579 | 161 | 80 | 27 935 | 14 490 | 4 | 3 | 12 | 5 | 2 | 1 | 0,57 | 99,36 | 0,02 | 0,04 | 0,01 |
| Bez.-A. Landau a. J. | 25 047 | 12 813 | 182 | 78 | 24 844 | 12 725 | 9 | 5 | 3 | 2 | 9 | 3 | 0,72 | 99,19 | 0,04 | 0,01 | 0,04 |
| U. St. Landshut | 26 105 | 13 910 | 1 375 | 625 | 24 572 | 13 229 | 23 | 12 | 45 | 20 | 90 | 24 | 5,27 | 94,13 | 0,09 | 0,17 | 0,34 |
| Bez.-A. Landshut | 31 439 | 16 048 | 244 | 110 | 31 169 | 15 924 | 21 | 11 | — | — | 5 | 3 | 0,78 | 99,14 | 0,07 | — | 0,01 |
| Bez.-A. Mainburg | 18 088 | 9 236 | 54 | 21 | 18 033 | 9 214 | 1 | 1 | — | — | — | — | 0,30 | 99,70 | 0,00 | — | — |
| Bez.-A. Mallersdorf | 25 115 | 13 531 | 178 | 95 | 24 911 | 13 430 | 15 | 3 | 5 | 2 | 6 | 1 | 0,71 | 99,19 | 0,06 | 0,02 | 0,02 |
| U. St. Passau | 24 428 | 12 476 | 1 345 | 616 | 22 978 | 11 812 | 25 | 13 | 48 | 27 | 32 | 8 | 5,51 | 94,06 | 0,10 | 0,20 | 0,13 |
| Bez.-A. Passau | 42 650 | 21 571 | 351 | 174 | 42 269 | 21 384 | 25 | 11 | 1 | — | 4 | 2 | 0,82 | 99,11 | 0,06 | 0,00 | 0,01 |
| Bez.-A. Pfarrkirchen | 41 489 | 21 643 | 403 | 190 | 41 047 | 21 439 | 15 | 5 | 16 | 5 | 8 | 4 | 0,97 | 98,93 | 0,04 | 0,04 | 0,02 |
| Bez.-A. Regen | 31 456 | 15 916 | 319 | 157 | 31 090 | 15 735 | 26 | 12 | 17 | 12 | 4 | — | 1,01 | 98,84 | 0,08 | 0,06 | 0,01 |
| Bez.-A. Rottenburg | 18 542 | 9 692 | 91 | 47 | 18 445 | 9 642 | 5 | 3 | — | — | 1 | — | 0,49 | 99,48 | 0,03 | — | 0,00 |
| U. St. Straubing | 23 593 | 11 801 | 920 | 399 | 22 491 | 11 321 | 30 | 14 | 115 | 58 | 37 | 9 | 3,90 | 95,33 | 0,13 | 0,49 | 0,15 |
| Bez.-A. Straubing | 23 359 | 12 146 | 182 | 98 | 23 169 | 12 043 | 1 | 1 | — | — | 7 | 4 | 0,78 | 99,19 | 0,00 | — | 0,03 |
| Bez.-A. Viechtach | 25 318 | 12 976 | 99 | 43 | 25 213 | 12 931 | 3 | 1 | 3 | 1 | — | — | 0,39 | 99,59 | 0,01 | 0,01 | — |
| Bez.-A. Vilsbiburg | 32 492 | 16 949 | 125 | 56 | 32 364 | 16 892 | 2 | 1 | — | — | 1 | — | 0,38 | 99,61 | 0,01 | — | 0,00 |
| Bez.-A. Vilshofen | 45 777 | 23 949 | 1 297 | 679 | 44 445 | 23 254 | 9 | 6 | 22 | 10 | 4 | — | 2,83 | 97,09 | 0,02 | 0,05 | 0,01 |
| Bez.-A. Wegscheid | 18 554 | 9 475 | 152 | 65 | 18 395 | 9 407 | 2 | 2 | 5 | 1 | — | — | 0,82 | 99,14 | 0,01 | 0,03 | — |
| Bez.-A. Wolfstein | 32 416 | 16 649 | 148 | 70 | 32 261 | 16 575 | 1 | — | 4 | 4 | 2 | — | 0,46 | 99,52 | 0,00 | 0,01 | 0,01 |
| **Reg.-Bez. Niederbayern** | **755 769** | **391 709** | **9 444** | **4 471** | **745 430** | **386 844** | **273** | **130** | **348** | **176** | **274** | **88** | **1,25** | **98,63** | **0,04** | **0,04** | **0,04** |
| U. St. Augsburg | 165 522 | 87 126 | 33 354 | 17 481 | 129 319 | 68 498 | 175 | 86 | 1 203 | 608 | 1 471 | 453 | 20,15 | 78,13 | 0,10 | 0,73 | 0,89 |
| Bez.-A. Augsburg | 27 342 | 14 035 | 2 078 | 1 079 | 25 184 | 12 922 | 6 | 3 | 21 | 13 | 53 | 18 | 7,60 | 92,11 | 0,02 | 0,08 | 0,19 |
| U. St. Dillingen | 6 091 | 3 358 | 450 | 214 | 5 629 | 3 140 | — | — | 8 | 4 | 4 | — | 7,39 | 92,41 | — | 0,13 | 0,07 |
| Bez.-A. Dillingen | 40 094 | 20 667 | 2 567 | 1 251 | 37 503 | 19 402 | — | — | 6 | 5 | 18 | 9 | 6,40 | 93,54 | — | 0,01 | 0,05 |
| U. St. Donauwörth | 4 821 | 2 436 | 639 | 307 | 4 179 | 2 127 | 2 | 2 | — | — | 1 | — | 13,26 | 86,68 | 0,04 | — | 0,02 |
| Bez.-A. Donauwörth | 32 772 | 16 375 | 3 952 | 1 972 | 28 783 | 14 388 | 8 | 3 | 19 | 10 | 10 | 2 | 12,06 | 87,82 | 0,03 | 0,06 | 0,03 |
| Bez.-A. Füssen | 22 667 | 11 609 | 599 | 308 | 22 043 | 11 292 | 1 | — | 1 | — | 23 | 9 | 2,64 | 97,24 | 0,01 | 0,01 | 0,10 |
| U. St. Günzburg | 5 977 | 3 178 | 498 | 230 | 5 458 | 2 938 | — | — | 8 | 5 | 13 | 5 | 8,33 | 91,32 | — | 0,13 | 0,22 |
| Bez.-A. Günzburg | 31 566 | 16 507 | 3 352 | 1 791 | 27 811 | 14 494 | 26 | 13 | 356 | 198 | 21 | 11 | 10,62 | 88,10 | 0,08 | 1,13 | 0,07 |
| Bez.-A. Illertissen | 22 848 | 11 790 | 768 | 359 | 22 020 | 11 396 | 5 | 1 | 49 | 33 | 6 | 1 | 3,36 | 96,37 | 0,02 | 0,22 | 0,03 |
| U. St. Kaufbeuren | 9 160 | 4 951 | 1 602 | 822 | 7 538 | 4 122 | 2 | — | 8 | 4 | 10 | 3 | 17,49 | 82,29 | 0,02 | 0,09 | 0,11 |
| Bez.-A. Kaufbeuren | 25 581 | 12 994 | 336 | 153 | 25 227 | 12 836 | 6 | 2 | 2 | 1 | 10 | 2 | 1,31 | 98,62 | 0,02 | 0,01 | 0,04 |
| U. St. Kempten | 21 874 | 11 588 | 3 712 | 1 880 | 17 971 | 9 622 | 64 | 32 | 56 | 34 | 71 | 20 | 16,97 | 82,16 | 0,29 | 0,26 | 0,32 |
| Bez.-A. Kempten | 40 136 | 19 883 | 1 135 | 530 | 38 935 | 19 326 | 23 | 12 | 6 | 4 | 37 | 11 | 2,83 | 97,00 | 0,06 | 0,02 | 0,09 |
| Bez.-A. Krumbach | 25 320 | 13 450 | 416 | 208 | 24 801 | 13 183 | 9 | 4 | 86 | 52 | 8 | 3 | 1,64 | 97,95 | 0,04 | 0,34 | 0,03 |
| U. St. Lindau | 13 582 | 7 165 | 4 962 | 2 668 | 8 489 | 4 453 | 21 | 8 | 18 | 8 | 92 | 28 | 36,53 | 62,50 | 0,16 | 0,13 | 0,68 |
| Bez.-A. Lindau | 31 292 | 15 954 | 1 142 | 552 | 30 095 | 15 378 | 16 | 10 | 5 | 3 | 34 | 11 | 3,65 | 96,17 | 0,05 | 0,02 | 0,11 |
| Bez.-A. Marktoberdorf | 26 885 | 13 062 | 273 | 101 | 26 604 | 12 957 | 2 | 1 | 1 | — | 5 | 3 | 1,02 | 98,95 | 0,01 | 0,00 | 0,02 |
| U. St. Memmingen | 14 049 | 7 537 | 6 669 | 3 611 | 7 140 | 3 816 | 19 | 7 | 170 | 89 | 51 | 14 | 47,47 | 50,82 | 0,14 | 1,21 | 0,36 |

| Verwaltungsbezirke<br>Gemeinden mit 10 000 und mehr Einwohnern | Wohnbevölkerung | | Von der Wohnbevölkerung waren | | | | | | | | | | Von je 100 Einwohnern waren | | | | |
|---|---|---|---|---|---|---|---|---|---|---|---|---|---|---|---|---|---|
| | | | Angehörige evangelischer Kirchen und Religionsgesellschaften | | Angehörige der katholischen Kirche | | Andere Christen | | Israeliten | | Sonstige | | Evangelische | Katholiken | Andere Christen | Israeliten | Sonstige |
| | Se. | w. | Se. | w. | Se. | w. | Se. | w. | Se. | w. | Se. | w. | | | | | |
| | 1 | 2 | 3 | 4 | 5 | 6 | 7 | 8 | 9 | 10 | 11 | 12 | 13 | 14 | 15 | 16 | 17 |
| Bez.-A. Memmingen | 35 107 | 17 623 | 6 373 | 3 240 | 28 689 | 14 368 | 17 | 4 | 21 | 9 | 7 | 2 | 18,15 | 81,72 | 0,05 | 0,06 | 0,02 |
| Bez.-A. Mindelheim | 37 525 | 19 877 | 694 | 326 | 36 799 | 19 536 | 19 | 7 | 13 | 8 | — | — | 1,85 | 98,07 | 0,05 | 0,03 | — |
| U. St. Neuburg a. D. | 7 564 | 4 011 | 866 | 457 | 6 691 | 3 552 | 1 | 1 | 1 | — | 5 | 1 | 11,45 | 88,46 | 0,01 | 0,01 | 0,07 |
| Bez.-A. Neuburg a. D. | 32 652 | 16 649 | 2 447 | 1 291 | 30 198 | 15 358 | 4 | — | 1 | — | 2 | — | 7,50 | 92,48 | 0,01 | 0,00 | 0,01 |
| U. St. Neu-Ulm | 11 919 | 6 173 | 5 059 | 2 639 | 6 704 | 3 470 | 23 | 7 | 76 | 34 | 57 | 23 | 42,44 | 56,25 | 0,19 | 0,64 | 0,48 |
| Bez.-A. Neu-Ulm | 23 423 | 12 070 | 4 303 | 2 222 | 19 103 | 9 843 | 2 | 1 | 1 | — | 14 | 4 | 18,37 | 81,56 | 0,01 | 0,00 | 0,06 |
| U. St. Nördlingen | 8 589 | 4 770 | 5 855 | 3 277 | 2 482 | 1 356 | 2 | 1 | 233 | 132 | 17 | 4 | 68,17 | 28,90 | 0,02 | 2,71 | 0,20 |
| Bez.-A. Nördlingen | 30 794 | 16 306 | 17 473 | 9 248 | 13 153 | 6 964 | 9 | 4 | 159 | 90 | — | — | 56,74 | 42,71 | 0,03 | 0,52 | — |
| Bez.-A. Schwabmünchen | 24 589 | 12 611 | 2 349 | 1 156 | 22 232 | 11 454 | 1 | — | 1 | — | 6 | 1 | 9,55 | 90,41 | 0,01 | 0,01 | 0,02 |
| Bez.-A. Sonthofen | 42 233 | 21 459 | 1 857 | 904 | 40 273 | 20 522 | 45 | 20 | 3 | 1 | 55 | 12 | 4,40 | 95,36 | 0,10 | 0,01 | 0,13 |
| Bez.-A. Wertingen | 20 447 | 10 381 | 251 | 108 | 20 046 | 10 188 | 2 | — | 147 | 85 | 1 | — | 1,23 | 98,04 | 0,01 | 0,72 | 0,00 |
| Bez.-A. Zusmarshausen | 16 976 | 8 720 | 133 | 68 | 16 684 | 8 565 | — | — | 155 | 87 | 4 | — | 0,79 | 98,28 | — | 0,91 | 0,02 |
| **Reg.-Bez. Schwaben** | **859 397** | **444 315** | **116 164** | **60 453** | **737 783** | **381 466** | **510** | **229** | **2 834** | **1 517** | **2 106** | **650** | **13,51** | **85,85** | **0,06** | **0,33** | **0,25** |
| **Landesteil Südbayern** | **3 299 932** | **1 713 086** | **270 716** | **137 033** | **2 998 215** | **1 562 193** | **4 243** | **2 125** | **13 972** | **7 113** | **12 786** | **4 622** | **8,20** | **90,86** | **0,13** | **0,42** | **0,39** |
| **3. Pfalz** | | | | | | | | | | | | | | | | | |
| Bez.-A. Bergzabern | 40 003 | 20 749 | 20 406 | 10 534 | 19 183 | 10 007 | 3 | — | 304 | 165 | 107 | 43 | 51,01 | 47,95 | 0,01 | 0,76 | 0,27 |
| Bez.-A. Dürkheim | 31 189 | 16 217 | 20 186 | 10 492 | 10 585 | 5 536 | 29 | 13 | 266 | 136 | 123 | 40 | 64,72 | 33,94 | 0,09 | 0,85 | 0,40 |
| U. St. Frankenthal | 24 647 | 12 492 | 14 087 | 7 177 | 9 575 | 4 894 | 65 | 26 | 235 | 120 | 685 | 275 | 57,16 | 38,85 | 0,26 | 0,95 | 2,78 |
| Bez.-A. Frankenthal | 51 609 | 26 257 | 31 928 | 16 263 | 18 837 | 9 621 | 47 | 22 | 355 | 193 | 442 | 158 | 61,86 | 36,50 | 0,09 | 0,69 | 0,86 |
| Bez.-A. Germersheim | 57 437 | 29 406 | 18 883 | 9 807 | 38 141 | 19 384 | 15 | 3 | 385 | 209 | 13 | 3 | 32,88 | 66,40 | 0,03 | 0,67 | 0,02 |
| U. St. Kaiserslautern | 59 336 | 30 822 | 37 235 | 19 364 | 20 654 | 10 824 | 107 | 51 | 744 | 404 | 596 | 179 | 62,75 | 34,81 | 0,18 | 1,25 | 1,01 |
| Bez.-A. Kaiserslautern | 67 375 | 34 382 | 36 826 | 18 787 | 30 352 | 15 502 | 2 | 2 | 141 | 75 | 54 | 16 | 54,66 | 45,05 | 0,00 | 0,21 | 0,08 |
| Bez.-A. Kirchheimbolanden | 28 773 | 14 625 | 21 574 | 10 892 | 6 940 | 3 589 | 8 | 2 | 209 | 125 | 42 | 17 | 74,98 | 24,12 | 0,03 | 0,73 | 0,14 |
| Bez.-A. Kusel | 65 453 | 32 953 | 53 853 | 27 162 | 11 204 | 5 609 | 1 | — | 262 | 136 | 133 | 46 | 82,28 | 17,12 | 0,00 | 0,40 | 0,20 |
| U. St. Landau i. Pf. | 14 486 | 7 955 | 7 048 | 3 835 | 6 634 | 3 702 | 12 | 8 | 732 | 385 | 60 | 25 | 48,65 | 45,80 | 0,08 | 5,05 | 0,42 |
| Bez.-A. Landau | 55 633 | 28 719 | 22 760 | 11 788 | 32 385 | 16 676 | 8 | 3 | 434 | 233 | 46 | 19 | 40,91 | 58,21 | 0,02 | 0,78 | 0,08 |
| U. St. Ludwigshafen a. Rh. | 101 869 | 51 349 | 50 212 | 25 587 | 46 592 | 23 513 | 240 | 122 | 1 211 | 600 | 3 614 | 1 527 | 49,29 | 45,74 | 0,23 | 1,19 | 3,55 |
| Bez.-A. Ludwigshafen a. Rh. | 40 346 | 20 331 | 25 331 | 12 722 | 14 177 | 7 243 | 46 | 29 | 209 | 111 | 583 | 226 | 62,78 | 35,14 | 0,11 | 0,52 | 1,45 |
| U. St. Neustadt a. H. | 20 726 | 10 995 | 12 110 | 6 445 | 7 925 | 4 247 | 16 | 8 | 348 | 172 | 327 | 123 | 58,43 | 38,23 | 0,08 | 1,68 | 1,58 |
| Bez.-A. Neustadt a. H. | 37 082 | 18 964 | 21 759 | 11 168 | 14 572 | 7 473 | 9 | 3 | 155 | 86 | 587 | 234 | 58,68 | 39,30 | 0,02 | 0,42 | 1,58 |
| U. St. Pirmasens | 42 996 | 22 251 | 28 030 | 14 574 | 13 713 | 7 140 | 23 | 12 | 651 | 331 | 579 | 194 | 65,19 | 31,89 | 0,05 | 1,52 | 1,35 |
| Bez.-A. Pirmasens | 54 506 | 27 682 | 21 181 | 10 662 | 33 030 | 16 875 | 8 | 2 | 242 | 130 | 45 | 13 | 38,86 | 60,60 | 0,02 | 0,44 | 0,08 |
| Bez.-A. Rockenhausen | 37 395 | 19 170 | 29 228 | 15 054 | 7 724 | 3 860 | 7 | 3 | 374 | 212 | 62 | 41 | 78,16 | 20,65 | 0,02 | 1,00 | 0,17 |
| U. St. Speyer | 25 609 | 13 639 | 11 115 | 5 940 | 13 255 | 7 156 | 102 | 34 | 335 | 182 | 802 | 327 | 43,40 | 51,76 | 0,40 | 1,31 | 3,13 |
| Lg. Schifferstadt | 10 284 | 5 209 | 1 461 | 719 | 8 725 | 4 441 | 6 | 6 | 36 | 20 | 56 | 23 | 14,21 | 84,84 | 0,06 | 0,35 | 0,54 |
| Bez.-A. Speyer ohne Lg. Schifferstadt | 13 477 | 6 809 | 787 | 441 | 12 670 | 6 359 | — | — | 13 | 7 | 7 | 2 | 5,84 | 94,01 | — | 0,10 | 0,05 |
| U. St. Zweibrücken | 15 783 | 8 058 | 10 449 | 5 399 | 5 067 | 2 547 | 19 | 6 | 184 | 90 | 64 | 16 | 66,20 | 32,10 | 0,12 | 1,17 | 0,41 |
| Bez.-A. Zweibrücken | 35 741 | 17 888 | 23 715 | 11 834 | 11 893 | 6 011 | 32 | 11 | 25 | 11 | 76 | 21 | 66,35 | 33,28 | 0,09 | 0,07 | 0,21 |
| **Landesteil Pfalz (ohne bayer. Saargebiet)** | **931 755** | **476 922** | **520 164** | **266 646** | **393 833** | **202 209** | **805** | **366** | **7 850** | **4 133** | **9 103** | **3 568** | **55,83** | **42,27** | **0,09** | **0,84** | **0,97** |
| **Land Bayern** | **7 379 594** | **3 825 737** | **2 126 438** | **1 103 551** | **5 163 106** | **2 680 793** | **6 686** | **3 305** | **49 145** | **25 319** | **34 219** | **12 769** | **28,82** | **69,96** | **0,09** | **0,67** | **0,46** |
| **III. Sachsen** | | | | | | | | | | | | | | | | | |
| Amtsh. Dippoldiswalde | 59 970 | 30 782 | 57 340 | 29 770 | 980 | 442 | 78 | 44 | 12 | 5 | 1 560 | 521 | 95,62 | 1,63 | 0,13 | 0,02 | 2,60 |
| Stadt Dresden | 619 157 | 333 583 | 541 993 | 299 068 | 34 482 | 18 743 | 1 403 | 757 | 5 120 | 2 556 | 36 159 | 12 459 | 87,54 | 5,57 | 0,23 | 0,82 | 5,84 |
| Stg. Kötzschenbroda | 17 425 | 9 672 | 16 189 | 9 160 | 542 | 281 | 14 | 4 | 26 | 13 | 654 | 214 | 92,91 | 3,11 | 0,08 | 0,15 | 3,75 |
| Stg. Radeberg | 15 651 | 8 082 | 13 292 | 7 154 | 1 301 | 613 | 13 | 8 | 15 | 10 | 1 030 | 297 | 84,93 | 8,31 | 0,08 | 0,10 | 6,58 |
| Stg. Radebeul | 12 428 | 6 706 | 11 113 | 6 190 | 456 | 240 | 20 | 10 | 19 | 8 | 820 | 258 | 89,42 | 3,67 | 0,16 | 0,15 | 6,60 |
| Amtsh. Dresden ohne die Stg. Kötzschenbroda, Radeberg u. Radebeul | 116 032 | 60 459 | 102 987 | 55 324 | 2 990 | 1 477 | 98 | 55 | 64 | 33 | 9 893 | 3 570 | 88,76 | 2,58 | 0,08 | 0,05 | 8,53 |
| Stadt Freiberg | 34 742 | 18 245 | 32 588 | 17 375 | 1 036 | 461 | 128 | 51 | 66 | 30 | 924 | 328 | 93,80 | 2,98 | 0,37 | 0,19 | 2,66 |
| Amtsh. Freiberg | 80 588 | 41 498 | 78 110 | 40 572 | 1 090 | 480 | 51 | 29 | 1 | — | 1 336 | 417 | 96,93 | 1,35 | 0,06 | 0,00 | 1,66 |
| Stadt Freital | 36 558 | 18 715 | 29 067 | 15 685 | 1 343 | 649 | 59 | 30 | 17 | 7 | 6 072 | 2 344 | 79,51 | 3,67 | 0,16 | 0,05 | 16,61 |
| Stg. Großenhain | 12 893 | 6 747 | 12 000 | 6 387 | 329 | 136 | — | — | 6 | 4 | 558 | 220 | 93,07 | 2,55 | — | 0,05 | 4,33 |
| Amtsh. Großenhain ohne Stg. Großenhain | 60 067 | 30 517 | 58 032 | 29 691 | 808 | 386 | 21 | 15 | — | — | 1 206 | 425 | 96,61 | 1,35 | 0,03 | — | 2,01 |
| Stadt Meißen | 41 516 | 21 751 | 35 943 | 19 512 | 1 720 | 872 | 38 | 19 | 60 | 32 | 3 755 | 1 316 | 86,58 | 4,14 | 0,09 | 0,14 | 9,05 |
| Amtsh. Meißen | 94 609 | 49 018 | 88 892 | 46 752 | 2 724 | 1 267 | 62 | 37 | 7 | 2 | 2 924 | 960 | 93,96 | 2,88 | 0,06 | 0,01 | 3,09 |
| Stadt Pirna | 30 460 | 15 957 | 27 030 | 14 552 | 1 473 | 727 | 22 | 12 | 22 | 12 | 1 913 | 654 | 88,74 | 4,84 | 0,07 | 0,07 | 6,28 |
| Stg. Heidenau | 16 198 | 8 204 | 12 531 | 6 716 | 892 | 451 | 10 | 4 | 7 | 3 | 2 758 | 1 030 | 77,36 | 5,51 | 0,06 | 0,04 | 17,03 |
| Stg. Sebnitz | 11 849 | 6 378 | 9 841 | 5 370 | 1 209 | 689 | 5 | 2 | 13 | 6 | 781 | 311 | 83,05 | 10,21 | 0,04 | 0,11 | 6,59 |
| Amtsh. Pirna ohne die Stg. Heidenau u. Sebnitz | 108 665 | 56 945 | 101 172 | 53 943 | 2 912 | 1 406 | 63 | 30 | 22 | 14 | 4 496 | 1 552 | 93,10 | 2,68 | 0,06 | 0,02 | 4,14 |
| Stadt Riesa | 24 218 | 12 349 | 21 619 | 11 279 | 1 176 | 564 | 12 | 5 | 14 | 7 | 1 397 | 494 | 89,27 | 4,85 | 0,05 | 0,06 | 5,77 |
| **Kreish. Dresden** | **1 393 026** | **735 608** | **1 249 739** | **674 500** | **57 463** | **29 884** | **2 097** | **1 112** | **5 491** | **2 742** | **78 236** | **27 370** | **89,71** | **4,13** | **0,15** | **0,39** | **5,62** |
| Stg. Borna | 10 978 | 5 479 | 10 059 | 5 114 | 567 | 228 | 23 | 14 | 20 | 9 | 309 | 114 | 91,63 | 5,16 | 0,21 | 0,18 | 2,82 |
| Amtsh. Borna ohne Stg. Borna | 79 230 | 39 740 | 73 943 | 37 612 | 2 097 | 856 | 69 | 35 | 46 | 19 | 3 075 | 1 218 | 93,33 | 2,64 | 0,09 | 0,06 | 3,88 |
| Stadt Döbeln | 22 508 | 11 615 | 20 950 | 11 019 | 393 | 175 | 49 | 22 | 31 | 12 | 1 085 | 387 | 93,08 | 1,74 | 0,22 | 0,14 | 4,82 |
| Stg. Waldheim | 12 394 | 6 125 | 11 215 | 5 703 | 283 | 92 | 7 | 3 | 9 | — | 880 | 327 | 90,49 | 2,28 | 0,06 | 0,07 | 7,10 |

| Verwaltungsbezirke<br>Gemeinden mit 10 000 und mehr Einwohnern | Wohnbevölkerung | | Von der Wohnbevölkerung waren | | | | | | | | | | Von je 100 Einwohnern waren | | | | |
|---|---|---|---|---|---|---|---|---|---|---|---|---|---|---|---|---|---|
| | | | Angehörige evangelischer Kirchen und Religionsgesellschaften | | Angehörige der katholischen Kirche | | Andere Christen | | Israeliten | | Sonstige | | Evangelische | Katholiken | Andere Christen | Israeliten | Sonstige |
| | Se. | w. | Se. | w. | Se. | w. | Se. | w. | Se. | w. | Se. | w. | | | | | |
| | 1 | 2 | 3 | 4 | 5 | 6 | 7 | 8 | 9 | 10 | 11 | 12 | 13 | 14 | 15 | 16 | 17 |
| Amtsh. Döbeln ohne Stg. Waldheim | 87 998 | 45 804 | 83 215 | 43 820 | 1 638 | 774 | 129 | 63 | 44 | 17 | 2 972 | 1 130 | 94,56 | 1,86 | 0,15 | 0,05 | 3,38 |
| Stg. Grimma | 11 334 | 5 834 | 10 634 | 5 548 | 293 | 141 | 8 | 1 | 19 | 10 | 380 | 134 | 93,82 | 2,59 | 0,07 | 0,17 | 3,35 |
| Amtsh. Grimma ohne Stg. Grimma | 85 005 | 43 732 | 80 527 | 41 907 | 1 838 | 823 | 59 | 22 | 50 | 25 | 2 531 | 955 | 94,73 | 2,16 | 0,07 | 0,06 | 2,98 |
| Stadt Leipzig | 679 159 | 358 190 | 575 193 | 312 819 | 18 351 | 9 013 | 2 122 | 1 053 | 12 594 | 6 155 | 70 899 | 29 150 | 84,69 | 2,70 | 0,31 | 1,85 | 10,45 |
| Amtsh. Leipzig | 114 459 | 58 280 | 98 810 | 51 488 | 2 868 | 1 368 | 213 | 109 | 111 | 55 | 12 457 | 5 260 | 86,33 | 2,50 | 0,19 | 0,10 | 10,88 |
| Stadt Mittweida | 19 278 | 9 401 | 16 431 | 8 388 | 1 414 | 481 | 106 | 33 | 68 | 14 | 1 259 | 485 | 85,24 | 7,33 | 0,55 | 0,35 | 6,53 |
| Stg. Oschatz | 10 430 | 5 560 | 9 742 | 5 267 | 268 | 127 | 6 | 4 | 21 | 10 | 393 | 152 | 93,41 | 2,57 | 0,06 | 0,20 | 3,76 |
| Amtsh. Oschatz ohne Stg. Oschatz | 49 598 | 25 817 | 47 836 | 25 083 | 1 165 | 517 | 52 | 32 | 2 | 1 | 543 | 184 | 96,45 | 2,35 | 0,11 | 0,00 | 1,09 |
| Amtsh. Rochlitz | 106 655 | 55 631 | 100 235 | 53 005 | 1 695 | 764 | 188 | 101 | 17 | 6 | 4 520 | 1 755 | 93,98 | 1,59 | 0,18 | 0,01 | 4,24 |
| Stadt Wurzen | 18 286 | 9 565 | 16 913 | 9 007 | 360 | 158 | 15 | 9 | 15 | 5 | 983 | 386 | 92,49 | 1,97 | 0,08 | 0,08 | 5,38 |
| **Kreish. Leipzig** | **1 307 312** | **680 773** | **1 155 703** | **615 780** | **33 230** | **15 517** | **3 046** | **1 501** | **13 047** | **6 338** | **102 286** | **41 637** | **88,40** | **2,54** | **0,23** | **1,00** | **7,83** |
| Stg. Annaberg | 18 204 | 9 845 | 16 813 | 9 121 | 1 027 | 583 | 54 | 25 | 59 | 27 | 251 | 89 | 92,36 | 5,64 | 0,30 | 0,32 | 1,38 |
| Amtsh. Annaberg ohne Stg. Annaberg | 92 600 | 48 761 | 88 287 | 46 821 | 2 451 | 1 212 | 300 | 173 | 11 | 10 | 1 551 | 545 | 95,34 | 2,65 | 0,32 | 0,01 | 1,68 |
| Stadt Chemnitz | 331 655 | 174 164 | 298 834 | 160 011 | 12 007 | 6 261 | 857 | 468 | 2 796 | 1 337 | 17 161 | 6 087 | 90,11 | 3,62 | 0,26 | 0,84 | 5,17 |
| Stg. Limbach | 17 044 | 9 140 | 15 280 | 8 331 | 338 | 161 | 77 | 48 | 11 | 7 | 1 338 | 593 | 89,65 | 1,98 | 0,45 | 0,07 | 7,85 |
| Lg. Siegmar | 10 019 | 5 193 | 8 832 | 4 697 | 202 | 106 | 1 | 1 | 17 | 5 | 967 | 384 | 88,15 | 2,02 | 0,01 | 0,17 | 9,65 |
| Amtsh. Chemnitz ohne die Stg. bzw. Lg. Limbach u. Siegmar | 106 400 | 55 048 | 96 001 | 50 842 | 1 940 | 905 | 137 | 80 | 58 | 26 | 8 264 | 3 195 | 90,23 | 1,82 | 0,13 | 0,05 | 7,77 |
| Stg. Frankenberg | 13 646 | 7 291 | 12 715 | 6 888 | 245 | 128 | 8 | 6 | 12 | 9 | 666 | 260 | 93,18 | 1,79 | 0,06 | 0,09 | 4,88 |
| Amtsh. Flöha ohne Stg. Frankenberg | 84 848 | 43 897 | 80 483 | 42 231 | 1 347 | 592 | 109 | 62 | 35 | 19 | 2 874 | 993 | 94,85 | 1,59 | 0,13 | 0,04 | 3,39 |
| Stadt Glauchau | 27 318 | 14 423 | 25 386 | 13 643 | 661 | 311 | 35 | 18 | 20 | 8 | 1 216 | 443 | 92,93 | 2,42 | 0,13 | 0,07 | 4,45 |
| Stg. Hohenstein-Ernstthal | 16 754 | 8 894 | 15 693 | 8 514 | 286 | 78 | 21 | 10 | 5 | 1 | 749 | 291 | 93,67 | 1,71 | 0,12 | 0,03 | 4,47 |
| Stg. Lichtenstein-Callnberg | 11 829 | 6 255 | 11 346 | 6 067 | 117 | 49 | 27 | 12 | 7 | 4 | 332 | 123 | 95,92 | 0,99 | 0,23 | 0,06 | 2,80 |
| Amtsh. Glauchau ohne die Stg. Hohenstein-Ernstthal u. Lichtenstein-Callnberg | 75 770 | 38 993 | 70 894 | 37 093 | 1 244 | 509 | 153 | 86 | 9 | 5 | 3 470 | 1 300 | 93,57 | 1,64 | 0,20 | 0,01 | 4,58 |
| Stg. Olbernhau | 10 004 | 5 167 | 9 574 | 4 990 | 222 | 113 | 17 | 13 | 8 | 4 | 183 | 47 | 95,70 | 2,22 | 0,17 | 0,08 | 1,83 |
| Amtsh. Marienberg ohne Stg. Olbernhau | 55 788 | 29 152 | 54 610 | 28 671 | 714 | 340 | 12 | 7 | 7 | 4 | 445 | 130 | 97,89 | 1,28 | 0,02 | 0,01 | 0,80 |
| Stadt Meerane | 24 094 | 12 955 | 22 680 | 12 302 | 260 | 132 | 64 | 42 | 17 | 8 | 1 073 | 471 | 94,13 | 1,08 | 0,27 | 0,07 | 4,45 |
| Stg. Lugau | 10 619 | 5 441 | 9 679 | 5 080 | 219 | 92 | 7 | 3 | 2 | — | 712 | 266 | 91,15 | 2,06 | 0,07 | 0,02 | 6,70 |
| Stg. Oelsnitz i. Erzg. | 18 266 | 9 302 | 15 919 | 8 330 | 1 373 | 636 | 13 | 5 | 9 | 5 | 952 | 326 | 87,15 | 7,52 | 0,07 | 0,05 | 5,21 |
| Stg. Stollberg | 10 502 | 5 134 | 9 746 | 4 834 | 155 | 63 | 13 | 9 | 10 | 2 | 578 | 226 | 92,80 | 1,48 | 0,12 | 0,10 | 5,50 |
| Amtsh. Stollberg ohne die Stg. Lugau, Oelsnitz i. Erzg. u. Stollberg | 40 719 | 21 190 | 38 515 | 20 332 | 477 | 180 | 40 | 26 | 3 | 1 | 1 684 | 651 | 94,59 | 1,17 | 0,10 | 0,01 | 4,13 |
| **Kreish. Chemnitz** | **976 079** | **510 245** | **901 287** | **478 798** | **25 285** | **12 451** | **1 945** | **1 094** | **3 096** | **1 482** | **44 466** | **16 420** | **92,34** | **2,59** | **0,20** | **0,32** | **4,55** |
| Stadt Aue | 21 296 | 11 072 | 20 170 | 10 609 | 501 | 217 | 25 | 13 | 29 | 11 | 571 | 222 | 94,71 | 2,35 | 0,12 | 0,14 | 2,68 |
| Stg. Auerbach | 19 408 | 10 445 | 17 883 | 9 718 | 633 | 346 | 92 | 53 | 6 | 2 | 794 | 326 | 92,14 | 3,26 | 0,48 | 0,03 | 4,09 |
| Stg. Falkenstein | 15 626 | 8 469 | 14 543 | 7 978 | 459 | 233 | 62 | 33 | 99 | 54 | 463 | 171 | 93,07 | 2,94 | 0,40 | 0,63 | 2,96 |
| Stg. Rodewisch | 10 572 | 5 695 | 10 218 | 5 526 | 144 | 82 | 6 | 3 | 8 | 5 | 196 | 79 | 96,65 | 1,36 | 0,06 | 0,08 | 1,85 |
| Amtsh. Auerbach ohne die Stg. Auerbach, Falkenstein u. Rodewisch | 81 504 | 43 381 | 77 676 | 41 662 | 1 711 | 884 | 210 | 125 | 20 | 9 | 1 887 | 701 | 95,30 | 2,10 | 0,26 | 0,02 | 2,32 |
| Stadt Crimmitschau | 27 119 | 14 785 | 25 004 | 13 777 | 457 | 233 | 65 | 33 | 8 | 6 | 1 585 | 736 | 92,20 | 1,69 | 0,24 | 0,03 | 5,84 |
| Stg. Oelsnitz | 17 038 | 9 131 | 15 260 | 8 450 | 329 | 147 | 62 | 32 | 14 | 7 | 1 373 | 495 | 89,57 | 1,93 | 0,36 | 0,08 | 8,06 |
| Amtsh. Oelsnitz ohne Stg. Oelsnitz | 56 635 | 29 781 | 53 874 | 28 494 | 1 754 | 924 | 25 | 14 | 31 | 16 | 951 | 333 | 95,14 | 3,09 | 0,04 | 0,05 | 1,68 |
| Stadt Plauen | 111 436 | 60 850 | 99 774 | 55 039 | 4 813 | 2 799 | 425 | 258 | 623 | 307 | 5 801 | 2 447 | 89,53 | 4,32 | 0,38 | 0,56 | 5,21 |
| Amtsh. Plauen | 65 252 | 34 444 | 62 514 | 33 257 | 857 | 437 | 91 | 48 | 5 | 2 | 1 785 | 700 | 95,80 | 1,31 | 0,14 | 0,01 | 2,74 |
| Stadt Reichenbach | 30 862 | 16 607 | 28 317 | 15 447 | 488 | 247 | 29 | 22 | 30 | 11 | 1 998 | 880 | 91,75 | 1,58 | 0,09 | 0,10 | 6,48 |
| Stg. Schwarzenberg | 11 465 | 5 951 | 10 721 | 5 655 | 410 | 163 | 44 | 22 | 5 | 2 | 285 | 109 | 93,51 | 3,58 | 0,38 | 0,04 | 2,49 |
| Amtsh. Schwarzenberg ohne Stg. Schwarzenberg | 119 041 | 62 414 | 114 279 | 60 548 | 1 988 | 855 | 94 | 50 | 42 | 18 | 2 638 | 943 | 96,00 | 1,67 | 0,08 | 0,03 | 2,22 |
| Stadt Werdau | 21 047 | 11 222 | 19 371 | 10 483 | 763 | 398 | 24 | 11 | 6 | 3 | 883 | 327 | 92,04 | 3,63 | 0,11 | 0,03 | 4,19 |
| Amtsh. Werdau | 48 706 | 25 442 | 44 250 | 23 491 | 1 329 | 689 | 121 | 65 | 2 | 2 | 3 004 | 1 195 | 90,85 | 2,73 | 0,25 | 0,00 | 6,17 |
| Stadt Zwickau | 80 358 | 41 817 | 73 882 | 38 992 | 3 025 | 1 491 | 241 | 131 | 362 | 160 | 2 848 | 1 043 | 91,94 | 3,77 | 0,30 | 0,45 | 3,54 |
| Stg. Planitz | 24 004 | 12 548 | 22 075 | 11 768 | 176 | 71 | 238 | 132 | 3 | 1 | 1 512 | 576 | 91,96 | 0,73 | 0,99 | 0,01 | 6,31 |
| Amtsh. Zwickau ohne Stg. Planitz | 93 379 | 48 424 | 85 580 | 45 107 | 651 | 288 | 239 | 124 | 9 | 4 | 6 900 | 2 901 | 91,65 | 0,70 | 0,25 | 0,01 | 7,39 |
| **Kreish. Zwickau** | **854 748** | **452 478** | **795 391** | **426 001** | **20 488** | **10 504** | **2 093** | **1 169** | **1 302** | **620** | **35 474** | **14 184** | **93,06** | **2,40** | **0,24** | **0,15** | **4,15** |
| Stadt Bautzen | 40 335 | 20 200 | 35 274 | 17 922 | 4 194 | 1 998 | 49 | 29 | 100 | 44 | 718 | 207 | 87,45 | 10,39 | 0,12 | 0,25 | 1,79 |
| Amtsh. Bautzen | 106 601 | 55 194 | 96 004 | 50 004 | 9 615 | 4 923 | 54 | 32 | 21 | 11 | 907 | 224 | 90,06 | 9,02 | 0,05 | 0,02 | 0,85 |
| Stg. Kamenz | 11 165 | 5 782 | 9 609 | 5 113 | 1 162 | 567 | 12 | 10 | 1 | — | 381 | 92 | 86,06 | 10,41 | 0,11 | 0,01 | 3,41 |
| Amtsh. Kamenz ohne Stg. Kamenz | 66 341 | 34 460 | 58 179 | 30 549 | 7 111 | 3 602 | 39 | 16 | 5 | 2 | 1 007 | 291 | 87,70 | 10,72 | 0,06 | 0,01 | 1,51 |
| Stg. Löbau | 12 635 | 6 560 | 11 294 | 5 973 | 885 | 432 | 3 | 2 | 35 | 16 | 418 | 137 | 89,39 | 7,00 | 0,02 | 0,28 | 3,31 |
| Stg. Neugersdorf | 11 165 | 6 065 | 9 773 | 5 497 | 631 | 312 | 4 | 2 | 1 | — | 756 | 254 | 87,53 | 5,65 | 0,04 | 0,01 | 6,77 |
| Amtsh. Löbau ohne die Stg. Löbau u. Neugersdorf | 85 978 | 45 558 | 81 440 | 43 823 | 2 665 | 1 222 | 66 | 34 | 19 | 8 | 1 788 | 471 | 94,72 | 3,10 | 0,08 | 0,02 | 2,08 |
| Stadt Zittau | 38 353 | 20 757 | 31 831 | 17 470 | 4 696 | 2 596 | 108 | 57 | 124 | 66 | 1 594 | 568 | 82,99 | 12,25 | 0,28 | 0,32 | 4,16 |
| Amtsh. Zittau | 88 582 | 46 549 | 72 130 | 38 753 | 12 124 | 6 357 | 172 | 99 | 10 | 4 | 4 146 | 1 336 | 81,43 | 13,69 | 0,19 | 0,01 | 4,68 |
| **Kreish. Bautzen** | **461 155** | **241 125** | **405 534** | **215 104** | **43 083** | **22 009** | **507** | **281** | **316** | **151** | **11 715** | **3 580** | **87,94** | **9,34** | **0,11** | **0,07** | **2,54** |
| **Land Sachsen** | **4 992 320** | **2 620 229** | **4 507 654** | **2 410 183** | **179 549** | **90 365** | **9 688** | **5 157** | **23 252** | **11 333** | **272 177** | **103 191** | **90,29** | **3,60** | **0,19** | **0,47** | **5,45** |

| Verwaltungsbezirke<br>Gemeinden mit 10 000 und mehr Einwohnern | Wohnbevölkerung | | Von der Wohnbevölkerung waren | | | | | | | | | | Von je 100 Einwohnern waren | | | | |
|---|---|---|---|---|---|---|---|---|---|---|---|---|---|---|---|---|---|
| | | | Angehörige evangelischer Kirchen und Religionsgesellschaften | | Angehörige der katholischen Kirche | | Andere Christen | | Israeliten | | Sonstige | | Evangelische | Katholiken | Andere Christen | Israeliten | Sonstige |
| | Se. | w. | Se. | w. | Se. | w. | Se. | w. | Se. | w. | Se. | w. | | | | | |
| | 1 | 2 | 3 | 4 | 5 | 6 | 7 | 8 | 9 | 10 | 11 | 12 | 13 | 14 | 15 | 16 | 17 |
| **IV. Württemberg** | | | | | | | | | | | | | | | | | |
| Oberamt Backnang | 30 043 | 15 415 | 28 993 | 14 928 | 916 | 426 | 18 | 9 | 9 | 4 | 107 | 48 | 96,51 | 3,05 | 0,06 | 0,03 | 0,35 |
| Oberamt Besigheim | 31 839 | 16 375 | 30 790 | 15 919 | 852 | 358 | 6 | 3 | 61 | 33 | 130 | 62 | 96,71 | 2,68 | 0,02 | 0,19 | 0,40 |
| Oberamt Böblingen | 31 764 | 16 505 | 30 208 | 15 829 | 1 436 | 624 | 14 | 7 | 12 | 5 | 94 | 40 | 95,10 | 4,52 | 0,04 | 0,04 | 0,30 |
| Oberamt Brackenheim | 24 151 | 12 481 | 22 176 | 11 459 | 1 905 | 986 | 7 | 5 | 39 | 21 | 24 | 10 | 91,82 | 7,89 | 0,03 | 0,16 | 0,10 |
| Stg. Eßlingen | 40 562 | 20 459 | 34 118 | 17 501 | 5 308 | 2 500 | 102 | 56 | 142 | 74 | 892 | 328 | 84,11 | 13,08 | 0,25 | 0,36 | 2,20 |
| Oberamt Eßlingen ohne Stg. Eßlingen | 27 048 | 13 868 | 21 694 | 11 086 | 5 233 | 2 729 | 9 | 6 | 2 | 1 | 110 | 46 | 80,20 | 19,35 | 0,03 | 0,01 | 0,41 |
| Stg. Böckingen | 11 593 | 5 889 | 10 284 | 5 254 | 1 205 | 595 | 12 | 5 | 3 | 1 | 89 | 34 | 88,71 | 10,39 | 0,10 | 0,03 | 0,77 |
| Stg. Heilbronn | 45 520 | 24 005 | 36 580 | 19 571 | 6 940 | 3 554 | 62 | 33 | 900 | 456 | 1 038 | 391 | 80,36 | 15,25 | 0,13 | 1,98 | 2,28 |
| Oberamt Heilbronn ohne die Stg. Böckingen u. Heilbronn | 24 660 | 12 425 | 19 817 | 10 057 | 4 342 | 2 144 | 18 | 7 | 190 | 105 | 293 | 112 | 80,36 | 17,61 | 0,07 | 0,77 | 1,19 |
| Oberamt Leonberg | 38 113 | 19 581 | 36 005 | 18 601 | 1 984 | 942 | 33 | 15 | 4 | — | 87 | 23 | 94,47 | 5,20 | 0,09 | 0,01 | 0,23 |
| Stg. Ludwigsburg | 28 994 | 14 021 | 24 420 | 12 127 | 4 126 | 1 699 | 52 | 22 | 199 | 99 | 197 | 74 | 84,22 | 14,23 | 0,18 | 0,69 | 0,68 |
| Stg. Zuffenhausen | 15 455 | 7 837 | 13 054 | 6 762 | 2 017 | 925 | 46 | 29 | 22 | 10 | 316 | 111 | 84,46 | 13,05 | 0,30 | 0,14 | 2,05 |
| Oberamt Ludwigsburg ohne die Stg. Ludwigsburg u. Zuffenhausen | 34 779 | 17 513 | 32 284 | 16 476 | 2 022 | 842 | 45 | 21 | 6 | 2 | 422 | 172 | 92,83 | 5,81 | 0,13 | 0,02 | 1,21 |
| Oberamt Marbach | 26 501 | 13 443 | 26 115 | 13 271 | 318 | 145 | 18 | 7 | 3 | 3 | 47 | 17 | 98,54 | 1,20 | 0,07 | 0,01 | 0,18 |
| Oberamt Maulbronn | 27 467 | 14 107 | 26 728 | 13 787 | 684 | 296 | 3 | 2 | 18 | 11 | 34 | 11 | 97,31 | 2,49 | 0,01 | 0,07 | 0,12 |
| Oberamt Neckarsulm | 34 227 | 17 232 | 16 761 | 8 411 | 17 284 | 8 758 | 12 | 5 | 89 | 46 | 81 | 12 | 48,97 | 50,50 | 0,04 | 0,26 | 0,23 |
| Oberamt Stuttgart, Stadt | 341 967 | 179 378 | 264 342 | 140 528 | 64 825 | 33 104 | 765 | 439 | 4 548 | 2 320 | 7 487 | 2 987 | 77,30 | 18,96 | 0,22 | 1,33 | 2,19 |
| Stg. Feuerbach | 17 617 | 8 883 | 14 969 | 7 713 | 2 001 | 910 | 65 | 36 | 6 | 3 | 576 | 221 | 84,97 | 11,36 | 0,37 | 0,03 | 3,27 |
| Oberamt Stuttgart, Amt ohne Stg. Feuerbach | 47 708 | 24 174 | 44 341 | 22 733 | 2 883 | 1 267 | 20 | 8 | 8 | 5 | 456 | 161 | 92,94 | 6,04 | 0,04 | 0,02 | 0,96 |
| Oberamt Vaihingen Enz | 21 944 | 11 270 | 21 515 | 11 098 | 391 | 154 | 6 | 4 | 1 | — | 31 | 14 | 98,05 | 1,78 | 0,03 | 0,00 | 0,14 |
| Oberamt Waiblingen | 46 940 | 24 131 | 44 000 | 22 764 | 2 634 | 1 235 | 26 | 20 | 31 | 15 | 249 | 97 | 93,74 | 5,61 | 0,05 | 0,07 | 0,53 |
| Oberamt Weinsberg | 23 675 | 12 079 | 22 690 | 11 579 | 832 | 413 | 42 | 25 | 85 | 51 | 26 | 11 | 95,84 | 3,51 | 0,18 | 0,36 | 0,11 |
| **Neckarkreis** | **972 567** | **501 071** | **821 884** | **427 454** | **130 138** | **64 606** | **1 381** | **764** | **6 378** | **3 265** | **12 786** | **4 982** | **84,51** | **13,38** | **0,14** | **0,66** | **1,31** |
| Stg. Ebingen | 12 128 | 6 511 | 9 493 | 5 142 | 2 570 | 1 344 | 18 | 13 | 2 | 1 | 45 | 11 | 78,27 | 21,19 | 0,15 | 0,02 | 0,37 |
| Oberamt Balingen ohne Stg. Ebingen | 37 557 | 19 619 | 31 835 | 16 757 | 5 651 | 2 833 | 26 | 12 | 5 | 1 | 40 | 16 | 84,76 | 15,05 | 0,07 | 0,01 | 0,11 |
| Oberamt Calw | 29 141 | 15 378 | 27 871 | 14 805 | 1 162 | 538 | 38 | 11 | 12 | 1 | 58 | 23 | 95,64 | 3,99 | 0,13 | 0,04 | 0,20 |
| Oberamt Freudenstadt | 37 309 | 19 531 | 35 869 | 18 821 | 1 304 | 634 | 60 | 34 | 13 | 9 | 63 | 33 | 96,14 | 3,50 | 0,16 | 0,03 | 0,17 |
| Oberamt Herrenberg | 25 082 | 13 299 | 23 263 | 12 353 | 1 803 | 939 | 3 | 2 | — | — | 13 | 5 | 92,75 | 7,19 | 0,01 | — | 0,05 |
| Oberamt Horb | 19 965 | 10 750 | 2 556 | 1 319 | 16 791 | 9 098 | 4 | 3 | 600 | 327 | 14 | 3 | 12,80 | 84,10 | 0,02 | 3,01 | 0,07 |
| Oberamt Nagold | 25 939 | 13 821 | 24 096 | 12 851 | 1 802 | 952 | 6 | 3 | 5 | 1 | 30 | 14 | 92,89 | 6,95 | 0,02 | 0,02 | 0,12 |
| Oberamt Neuenbürg | 36 378 | 18 979 | 34 762 | 18 119 | 1 507 | 804 | 34 | 18 | 29 | 19 | 46 | 19 | 95,56 | 4,14 | 0,09 | 0,08 | 0,13 |
| Oberamt Nürtingen | 33 370 | 17 597 | 32 050 | 16 932 | 1 223 | 627 | 8 | 4 | 21 | 12 | 68 | 22 | 96,05 | 3,67 | 0,02 | 0,06 | 0,20 |
| Stg. Schramberg | 12 113 | 6 213 | 3 270 | 1 598 | 8 768 | 4 589 | 28 | 13 | 4 | 1 | 43 | 12 | 27,00 | 72,39 | 0,23 | 0,03 | 0,35 |
| Oberamt Oberndorf ohne Stg. Schramberg | 27 596 | 14 156 | 9 626 | 4 937 | 17 911 | 9 197 | 13 | 5 | 11 | 7 | 35 | 10 | 34,88 | 64,90 | 0,05 | 0,04 | 0,13 |
| Stg. Reutlingen | 30 501 | 16 215 | 26 994 | 14 495 | 3 197 | 1 592 | 24 | 14 | 85 | 37 | 201 | 77 | 88,50 | 10,48 | 0,08 | 0,28 | 0,66 |
| Oberamt Reutlingen ohne Stg. Reutlingen | 29 338 | 15 494 | 27 377 | 14 504 | 1 906 | 969 | 18 | 12 | 6 | 2 | 31 | 7 | 93,32 | 6,50 | 0,06 | 0,02 | 0,10 |
| Oberamt Rottenburg | 29 233 | 15 397 | 11 986 | 6 267 | 17 211 | 9 121 | 1 | 1 | 9 | 5 | 26 | 3 | 41,00 | 58,88 | 0,00 | 0,03 | 0,09 |
| Stg. Rottweil | 10 556 | 5 574 | 2 065 | 1 055 | 8 373 | 4 463 | 3 | — | 97 | 52 | 18 | 4 | 19,56 | 79,32 | 0,03 | 0,92 | 0,17 |
| Stg. Schwenningen | 18 978 | 9 099 | 12 892 | 6 537 | 5 322 | 2 302 | 70 | 30 | 6 | 4 | 688 | 226 | 67,93 | 28,04 | 0,37 | 0,03 | 3,63 |
| Oberamt Rottweil ohne die Stg. Rottweil u. Schwenningen | 21 316 | 10 930 | 2 010 | 976 | 19 295 | 9 951 | 3 | 2 | — | — | 8 | 1 | 9,43 | 90,52 | 0,01 | — | 0,04 |
| Oberamt Spaichingen | 18 498 | 9 691 | 1 962 | 968 | 16 530 | 8 721 | 1 | — | — | — | 5 | 2 | 10,61 | 89,36 | 0,00 | — | 0,03 |
| Oberamt Sulz | 18 801 | 9 831 | 16 854 | 8 828 | 1 921 | 991 | 1 | 1 | 5 | 4 | 20 | 7 | 89,64 | 10,22 | 0,00 | 0,03 | 0,11 |
| Stg. Tübingen | 20 276 | 10 063 | 16 147 | 8 166 | 3 946 | 1 814 | 27 | 14 | 82 | 48 | 74 | 21 | 79,64 | 19,46 | 0,13 | 0,41 | 0,36 |
| Oberamt Tübingen ohne Stg. Tübingen | 28 294 | 14 825 | 27 730 | 14 616 | 523 | 193 | 6 | 4 | 2 | 1 | 33 | 11 | 98,01 | 1,85 | 0,02 | 0,01 | 0,11 |
| Stg. Tuttlingen | 16 281 | 8 383 | 11 503 | 6 033 | 4 624 | 2 308 | 19 | 9 | 16 | 8 | 119 | 25 | 70,65 | 28,40 | 0,12 | 0,10 | 0,73 |
| Oberamt Tuttlingen ohne Stg. Tuttlingen | 21 603 | 10 992 | 10 176 | 5 149 | 11 383 | 5 830 | 16 | 8 | — | — | 28 | 5 | 47,11 | 52,69 | 0,07 | — | 0,13 |
| Oberamt Urach | 35 255 | 18 842 | 34 249 | 18 335 | 892 | 461 | 20 | 11 | — | — | 94 | 35 | 97,15 | 2,53 | 0,05 | — | 0,27 |
| **Schwarzwaldkreis** | **595 508** | **311 190** | **436 636** | **229 563** | **155 615** | **80 271** | **447** | **224** | **1 010** | **540** | **1 800** | **592** | **73,32** | **26,13** | **0,08** | **0,17** | **0,30** |
| Stg. Aalen | 12 171 | 6 410 | 6 448 | 3 455 | 5 684 | 2 935 | 18 | 10 | 7 | 5 | 14 | 5 | 52,98 | 46,70 | 0,15 | 0,06 | 0,11 |
| Oberamt Aalen ohne Stg. Aalen | 24 245 | 12 435 | 6 760 | 3 426 | 17 471 | 9 004 | 7 | 3 | — | — | 7 | 2 | 27,88 | 72,06 | 0,03 | — | 0,03 |
| Oberamt Crailsheim | 27 273 | 14 003 | 22 830 | 11 736 | 4 217 | 2 136 | 23 | 14 | 196 | 112 | 7 | 5 | 83,71 | 15,46 | 0,08 | 0,72 | 0,03 |
| Oberamt Ellwangen | 31 854 | 16 356 | 3 656 | 1 724 | 28 158 | 14 610 | 4 | 3 | 29 | 17 | 7 | 2 | 11,48 | 88,40 | 0,01 | 0,09 | 0,02 |
| Oberamt Gaildorf | 21 633 | 11 252 | 20 158 | 10 502 | 1 463 | 744 | 3 | 1 | 1 | — | 8 | 5 | 93,18 | 6,76 | 0,01 | 0,01 | 0,04 |
| Oberamt Gerabronn | 26 716 | 13 683 | 25 651 | 13 180 | 845 | 384 | 5 | 1 | 182 | 102 | 33 | 16 | 96,02 | 3,16 | 0,02 | 0,68 | 0,12 |
| Stg. Gmünd | 20 406 | 11 192 | 6 480 | 3 369 | 13 768 | 7 763 | 9 | 4 | 77 | 35 | 72 | 21 | 31,76 | 67,47 | 0,04 | 0,38 | 0,35 |
| Oberamt Gmünd ohne Stg. Gmünd | 24 234 | 12 768 | 5 025 | 2 633 | 19 183 | 10 120 | 1 | 1 | — | — | 25 | 14 | 20,74 | 79,16 | 0,00 | — | 0,10 |
| Oberamt Hall | 28 400 | 14 582 | 26 103 | 13 491 | 2 122 | 999 | 8 | 6 | 132 | 74 | 35 | 12 | 91,91 | 7,47 | 0,03 | 0,47 | 0,12 |
| Stg. Heidenheim | 19 363 | 10 166 | 16 419 | 8 707 | 2 811 | 1 407 | 2 | 2 | 27 | 12 | 104 | 38 | 84,79 | 14,52 | 0,01 | 0,14 | 0,54 |
| Oberamt Heidenheim ohne Stg. Heidenheim | 29 219 | 15 584 | 27 012 | 14 516 | 2 152 | 1 051 | 9 | 6 | 4 | — | 42 | 11 | 92,45 | 7,37 | 0,03 | 0,01 | 0,14 |
| Oberamt Künzelsau | 25 548 | 13 005 | 14 530 | 7 419 | 10 711 | 5 415 | 12 | 6 | 284 | 162 | 11 | 3 | 56,87 | 41,93 | 0,05 | 1,11 | 0,04 |

| Verwaltungsbezirke Gemeinden mit 10 000 und mehr Einwohnern | Wohnbevölkerung | | Von der Wohnbevölkerung waren: Angehörige evangelischer Kirchen und Religionsgesellschaften | | Angehörige der katholischen Kirche | | Andere Christen | | Israeliten | | Sonstige | | Von je 100 Einwohnern waren: Evangelische | Katholiken | Andere Christen | Israeliten | Sonstige |
|---|---|---|---|---|---|---|---|---|---|---|---|---|---|---|---|---|---|
| | Se. | w. | Se. | w. | Se. | w. | Se. | w. | Se. | w. | Se. | w. | | | | | |
| | 1 | 2 | 3 | 4 | 5 | 6 | 7 | 8 | 9 | 10 | 11 | 12 | 13 | 14 | 15 | 16 | 17 |
| Oberamt Mergentheim | 27 667 | 14 168 | 16 253 | 8 201 | 10 882 | 5 676 | 15 | 6 | 493 | 274 | 24 | 11 | 58,75 | 39,33 | 0,05 | 1,78 | 0,09 |
| Oberamt Neresheim | 20 960 | 10 840 | 4 290 | 2 230 | 16 512 | 8 525 | — | — | 146 | 83 | 12 | 2 | 20,47 | 78,78 | — | 0,69 | 0,06 |
| Oberamt Öhringen | 27 173 | 13 648 | 25 993 | 13 104 | 945 | 418 | 19 | 12 | 161 | 90 | 55 | 24 | 95,66 | 3,48 | 0,07 | 0,59 | 0,20 |
| Oberamt Schorndorf | 28 937 | 15 113 | 28 125 | 14 732 | 729 | 341 | 23 | 15 | 6 | 5 | 54 | 20 | 97,19 | 2,52 | 0,08 | 0,02 | 0,19 |
| Oberamt Welzheim | 22 666 | 11 761 | 19 906 | 10 399 | 2 742 | 1 354 | 1 | — | — | — | 17 | 8 | 87,82 | 12,10 | 0,00 | — | 0,08 |
| **Jagstkreis** | **418 465** | **216 966** | **275 639** | **142 824** | **140 395** | **72 882** | **159** | **90** | **1 745** | **971** | **527** | **199** | **65,87** | **33,55** | **0,04** | **0,42** | **0,12** |
| Stg. Biberach Riß | 10 065 | 5 475 | 3 622 | 1 946 | 6 413 | 3 519 | 10 | 4 | 3 | 1 | 17 | 5 | 35,99 | 63,71 | 0,10 | 0,03 | 0,17 |
| Oberamt Biberach ohne Stg. Biberach Riß | 29 395 | 15 176 | 1 501 | 711 | 27 880 | 14 458 | 1 | 1 | 6 | 4 | 7 | 2 | 5,11 | 94,85 | 0,00 | 0,02 | 0,02 |
| Oberamt Blaubeuren | 22 842 | 12 032 | 14 201 | 7 616 | 8 598 | 4 395 | 5 | 2 | 13 | 10 | 25 | 9 | 62,17 | 37,64 | 0,02 | 0,06 | 0,11 |
| Oberamt Ehingen | 28 563 | 14 998 | 3 811 | 1 935 | 24 733 | 13 055 | 9 | 4 | — | — | 10 | 4 | 13,34 | 86,59 | 0,03 | — | 0,04 |
| Stg. Geislingen Steige | 13 762 | 7 180 | 10 958 | 5 833 | 2 702 | 1 318 | — | — | — | — | 102 | 29 | 79,63 | 19,63 | — | — | 0,74 |
| Oberamt Geislingen ohne Stg. Geislingen Steige | 27 793 | 14 804 | 12 745 | 6 675 | 14 976 | 8 107 | 11 | 5 | 15 | 8 | 46 | 9 | 45,86 | 53,88 | 0,04 | 0,05 | 0,17 |
| Stg. Göppingen | 22 017 | 11 671 | 17 140 | 9 247 | 4 016 | 2 042 | 36 | 18 | 351 | 185 | 474 | 179 | 77,85 | 18,24 | 0,16 | 1,60 | 2,15 |
| Oberamt Göppingen ohne Stg. Göppingen | 43 441 | 22 459 | 35 110 | 18 246 | 8 127 | 4 134 | 34 | 20 | 9 | 2 | 161 | 57 | 80,82 | 18,71 | 0,08 | 0,02 | 0,37 |
| Stg. Kirchheim Teck | 10 057 | 5 385 | 9 191 | 4 998 | 738 | 344 | 9 | 4 | 27 | 9 | 92 | 30 | 91,39 | 7,34 | 0,09 | 0,27 | 0,91 |
| Oberamt Kirchheim ohne Stg. Kirchheim Teck | 22 832 | 12 036 | 22 605 | 11 951 | 198 | 75 | 7 | 4 | 1 | — | 21 | 6 | 99,01 | 0,87 | 0,03 | 0,00 | 0,09 |
| Oberamt Laupheim | 29 425 | 15 287 | 3 665 | 1 845 | 25 482 | 13 284 | 5 | — | 255 | 151 | 18 | 7 | 12,45 | 86,60 | 0,02 | 0,87 | 0,06 |
| Oberamt Leutkirch | 28 616 | 14 620 | 1 617 | 792 | 26 975 | 13 816 | 6 | 2 | 9 | 6 | 9 | 4 | 5,65 | 94,27 | 0,02 | 0,03 | 0,03 |
| Oberamt Münsingen | 24 520 | 12 950 | 15 176 | 8 116 | 9 177 | 4 743 | 10 | 6 | 138 | 76 | 19 | 9 | 61,89 | 37,43 | 0,04 | 0,56 | 0,08 |
| Stg. Ravensburg | 17 012 | 9 247 | 3 398 | 1 728 | 13 524 | 7 487 | 10 | 5 | 28 | 13 | 52 | 14 | 19,97 | 79,50 | 0,06 | 0,16 | 0,31 |
| Oberamt Ravensburg ohne Stg Ravensburg | 33 405 | 16 439 | 4 888 | 2 267 | 28 471 | 14 161 | 13 | 4 | 7 | 4 | 26 | 3 | 14,63 | 85,23 | 0,04 | 0,02 | 0,08 |
| Oberamt Riedlingen | 26 716 | 13 917 | 1 063 | 513 | 25 422 | 13 272 | 1 | — | 224 | 131 | 6 | 1 | 3,98 | 95,16 | 0,00 | 0,84 | 0,02 |
| Oberamt Saulgau | 30 487 | 15 724 | 1 356 | 626 | 29 099 | 15 085 | 3 | 1 | 16 | 7 | 13 | 5 | 4,45 | 95,45 | 0,01 | 0,05 | 0,04 |
| Stg. Friedrichshafen | 11 289 | 5 545 | 2 956 | 1 354 | 8 254 | 4 171 | 9 | 4 | 4 | 1 | 66 | 15 | 26,18 | 73,12 | 0,08 | 0,04 | 0,58 |
| Oberamt Tettnang ohne Stg. Friedrichshafen | 24 459 | 12 088 | 1 861 | 825 | 22 582 | 11 259 | 8 | 3 | 2 | 1 | 6 | — | 7,61 | 92,33 | 0,03 | 0,01 | 0,02 |
| Stg. Ulm | 57 427 | 29 730 | 32 876 | 17 277 | 23 600 | 12 040 | 61 | 23 | 565 | 284 | 325 | 106 | 57,25 | 41,10 | 0,11 | 0,98 | 0,56 |
| Oberamt Ulm ohne Stg. Ulm | 20 783 | 10 945 | 16 691 | 8 874 | 4 080 | 2 069 | 6 | 2 | 2 | — | 4 | — | 80,31 | 19,63 | 0,03 | 0,01 | 0,02 |
| Oberamt Waldsee | 30 728 | 15 766 | 1 267 | 585 | 29 443 | 15 172 | — | — | 12 | 8 | 6 | 1 | 4,12 | 95,82 | — | 0,04 | 0,02 |
| Oberamt Wangen | 28 061 | 14 027 | 1 797 | 894 | 26 232 | 13 122 | 1 | — | 7 | 4 | 24 | 7 | 6,40 | 93,48 | 0,00 | 0,03 | 0,09 |
| **Donaukreis** | **593 695** | **307 501** | **219 495** | **114 854** | **370 722** | **191 128** | **255** | **112** | **1 694** | **905** | **1 529** | **502** | **36,97** | **62,44** | **0,04** | **0,29** | **0,26** |
| **Land Württemberg** | **2 580 235** | **1 336 728** | **1 753 654** | **914 695** | **796 870** | **408 887** | **2 242** | **1 190** | **10 827** | **5 681** | **16 642** | **6 275** | **67,97** | **30,88** | **0,09** | **0,42** | **0,64** |

## V. Baden

| | | | | | | | | | | | | | | | | | |
|---|---|---|---|---|---|---|---|---|---|---|---|---|---|---|---|---|---|
| Amtsbez. Donaueschingen | 39 705 | 20 063 | 4 059 | 1 936 | 34 553 | 17 599 | 1 026 | 504 | 22 | 12 | 45 | 12 | 10,22 | 87,02 | 2,59 | 0,06 | 0,11 |
| Amtsbez. Engen | 22 778 | 11 333 | 1 242 | 514 | 21 231 | 10 659 | 281 | 151 | 3 | 1 | 21 | 8 | 5,45 | 93,21 | 1,24 | 0,01 | 0,09 |
| Stg. Konstanz | 31 252 | 16 591 | 6 686 | 3 375 | 23 032 | 12 455 | 492 | 265 | 537 | 287 | 505 | 209 | 21,39 | 73,70 | 1,57 | 1,72 | 1,62 |
| Stg. Singen am Hohentwiel | 11 470 | 5 566 | 1 904 | 881 | 9 229 | 4 536 | 122 | 65 | 23 | 10 | 192 | 74 | 16,60 | 80,46 | 1,06 | 0,20 | 1,68 |
| Amtsbez. Konstanz ohne die Stg. Konstanz u. Singen am Hohentwiel | 33 989 | 17 457 | 3 800 | 1 908 | 29 465 | 15 149 | 71 | 26 | 492 | 311 | 161 | 63 | 11,18 | 86,69 | 0,21 | 1,45 | 0,47 |
| Amtsbez. Meßkirch | 14 888 | 7 767 | 812 | 486 | 13 810 | 7 144 | 256 | 133 | 3 | 2 | 7 | 2 | 5,45 | 92,76 | 1,72 | 0,02 | 0,05 |
| Amtsbez. Pfullendorf | 10 568 | 5 367 | 503 | 220 | 10 063 | 5 146 | 2 | 1 | — | — | — | — | 4,76 | 95,22 | 0,02 | — | — |
| Amtsbez. Säckingen | 25 235 | 12 855 | 3 595 | 1 722 | 21 377 | 11 023 | 205 | 96 | 5 | 1 | 53 | 13 | 14,25 | 84,71 | 0,81 | 0,02 | 0,21 |
| Amtsbez. Stockach | 19 526 | 9 963 | 970 | 424 | 18 504 | 9 512 | 8 | 4 | 8 | 5 | 36 | 18 | 4,97 | 94,77 | 0,04 | 0,04 | 0,18 |
| Amtsbez. Überlingen | 29 575 | 14 894 | 2 395 | 1 206 | 27 044 | 13 627 | 46 | 24 | 16 | 6 | 74 | 31 | 8,10 | 91,44 | 0,16 | 0,05 | 0,25 |
| Stg. Villingen | 13 982 | 6 985 | 3 052 | 1 488 | 10 804 | 5 439 | 24 | 13 | 51 | 22 | 51 | 23 | 21,82 | 77,27 | 0,17 | 0,37 | 0,37 |
| Amtsbez. Villingen ohne Stg. Villingen | 34 495 | 17 513 | 12 549 | 6 570 | 21 829 | 10 891 | 29 | 13 | 34 | 22 | 54 | 17 | 36,38 | 63,28 | 0,08 | 0,10 | 0,16 |
| Amtsbez. Waldshut | 50 045 | 25 409 | 3 513 | 1 705 | 45 544 | 23 231 | 807 | 400 | 87 | 46 | 94 | 27 | 7,02 | 91,01 | 1,61 | 0,17 | 0,19 |
| **Ldk.-Bez. Konstanz** | **337 508** | **171 763** | **45 080** | **22 435** | **286 485** | **146 411** | **3 369** | **1 695** | **1 281** | **725** | **1 293** | **497** | **13,36** | **84,88** | **1,00** | **0,38** | **0,38** |
| Amtsbez. Emmendingen | 59 785 | 31 270 | 31 604 | 16 370 | 27 514 | 14 550 | 71 | 34 | 523 | 290 | 73 | 26 | 52,86 | 46,02 | 0,12 | 0,88 | 0,12 |
| Stg. Freiburg | 90 475 | 48 675 | 27 500 | 14 525 | 59 996 | 32 720 | 484 | 285 | 1 399 | 711 | 1 096 | 434 | 30,40 | 66,31 | 0,53 | 1,55 | 1,21 |
| Amtsbez. Freiburg ohne Stg. Freiburg | 44 019 | 22 499 | 9 771 | 4 969 | 33 786 | 17 283 | 23 | 13 | 392 | 212 | 47 | 22 | 22,20 | 76,75 | 0,05 | 0,89 | 0,11 |
| Amtsbez. Kehl | 31 555 | 16 093 | 27 354 | 13 933 | 3 687 | 1 885 | 49 | 28 | 387 | 218 | 78 | 29 | 86,69 | 11,68 | 0,15 | 1,23 | 0,25 |
| Stg. Lahr | 14 075 | 7 571 | 8 361 | 4 558 | 5 503 | 2 911 | 10 | 5 | 118 | 65 | 83 | 32 | 59,40 | 39,10 | 0,07 | 0,84 | 0,59 |
| Amtsbez. Lahr ohne Stg. Lahr | 48 859 | 25 543 | 15 653 | 8 043 | 32 608 | 17 161 | 6 | 3 | 574 | 330 | 18 | 6 | 32,04 | 66,74 | 0,01 | 1,17 | 0,04 |
| Stg. Lörrach | 16 011 | 8 406 | 8 693 | 4 624 | 6 819 | 3 545 | 98 | 50 | 151 | 84 | 250 | 103 | 54,30 | 42,59 | 0,61 | 0,94 | 1,56 |
| Amtsbez. Lörrach ohne Stg. Lörrach | 38 455 | 19 050 | 26 676 | 13 394 | 11 426 | 5 509 | 69 | 32 | 99 | 52 | 185 | 63 | 69,37 | 29,71 | 0,18 | 0,26 | 0,48 |
| Amtsbez. Müllheim | 21 620 | 11 056 | 13 989 | 7 264 | 7 429 | 3 682 | 11 | 7 | 129 | 81 | 62 | 22 | 64,70 | 34,36 | 0,05 | 0,60 | 0,29 |
| Amtsbez. Neustadt | 27 241 | 13 766 | 1 923 | 952 | 25 213 | 12 768 | 34 | 17 | 13 | 5 | 58 | 24 | 7,06 | 92,56 | 0,12 | 0,05 | 0,21 |
| Amtsbez. Oberkirch | 20 485 | 10 675 | 895 | 475 | 19 563 | 10 190 | 7 | 3 | — | — | 20 | 7 | 4,37 | 95,50 | 0,03 | — | 0,10 |
| Stg. Offenburg | 16 613 | 9 085 | 3 800 | 2 012 | 12 271 | 6 810 | 114 | 66 | 291 | 146 | 137 | 51 | 22,87 | 73,86 | 0,69 | 1,75 | 0,83 |
| Amtsbez. Offenburg ohne Stg. Offenburg | 50 983 | 26 338 | 3 869 | 1 951 | 46 974 | 24 325 | 14 | 8 | 98 | 48 | 28 | 6 | 7,59 | 92,14 | 0,03 | 0,19 | 0,05 |

| Verwaltungsbezirke<br>Gemeinden mit 10 000 und mehr Einwohnern | Wohnbevölkerung | | Von der Wohnbevölkerung waren: Angehörige evangelischer Kirchen und Religionsgesellschaften | | Angehörige der katholischen Kirche | | Andere Christen | | Israeliten | | Sonstige | | Von je 100 Einwohnern waren: Evangelische | Katholiken | Andere Christen | Israeliten | Sonstige |
|---|---|---|---|---|---|---|---|---|---|---|---|---|---|---|---|---|---|
| | Se. | w. | Se. | w. | Se. | w. | Se. | w. | Se. | w. | Se. | w. | | | | | |
| | 1 | 2 | 3 | 4 | 5 | 6 | 7 | 8 | 9 | 10 | 11 | 12 | 13 | 14 | 15 | 16 | 17 |
| Amtsbez. Schopfheim | 42 824 | 21 824 | 17 719 | 8 878 | 24 829 | 12 822 | 143 | 74 | 26 | 15 | 107 | 35 | 41,38 | 57,98 | 0,33 | 0,06 | 0,25 |
| Amtsbez. Staufen | 20 829 | 10 739 | 1 762 | 875 | 18 911 | 9 781 | 10 | 2 | 126 | 73 | 20 | 8 | 8,46 | 90,79 | 0,05 | 0,60 | 0,10 |
| Amtsbez. Waldkirch | 24 721 | 12 999 | 1 820 | 959 | 22 838 | 12 015 | 34 | 18 | 1 | 1 | 28 | 6 | 7,36 | 92,38 | 0,14 | 0,01 | 0,11 |
| Amtsbez. Wolfach | 31 448 | 16 096 | 9 501 | 4 792 | 21 870 | 11 280 | 21 | 13 | 14 | 5 | 42 | 6 | 30,21 | 69,54 | 0,07 | 0,05 | 0,13 |
| **Ldk.-Bez. Freiburg** | **599 998** | **311 685** | **210 890** | **108 574** | **381 237** | **199 237** | **1 198** | **658** | **4 341** | **2 336** | **2 332** | **880** | **35,15** | **63,54** | **0,20** | **0,72** | **0,39** |
| Amtsbez. Bretten | 26 849 | 13 774 | 21 269 | 10 979 | 5 233 | 2 618 | 6 | 2 | 312 | 164 | 29 | 11 | 79,22 | 19,49 | 0,02 | 1,16 | 0,11 |
| Stg. Bruchsal | 16 469 | 8 649 | 4 438 | 2 306 | 11 318 | 5 973 | 28 | 17 | 603 | 325 | 82 | 28 | 26,95 | 68,72 | 0,17 | 3,66 | 0,50 |
| Amtsbez. Bruchsal ohne Stg. Bruchsal | 66 280 | 34 130 | 9 538 | 4 889 | 56 497 | 29 107 | 10 | 7 | 223 | 127 | 12 | — | 14,39 | 85,24 | 0,01 | 0,34 | 0,02 |
| Amtsbez. Bühl | 68 777 | 35 301 | 3 405 | 1 743 | 65 085 | 33 414 | 43 | 23 | 149 | 85 | 95 | 36 | 4,95 | 94,63 | 0,06 | 0,22 | 0,14 |
| Amtsbez. Ettlingen | 33 913 | 17 578 | 6 768 | 3 580 | 26 911 | 13 895 | 9 | 4 | 163 | 78 | 62 | 21 | 19,96 | 79,35 | 0,03 | 0,48 | 0,18 |
| Stg. Durlach | 18 016 | 9 243 | 13 477 | 7 026 | 4 172 | 2 076 | 17 | 8 | 60 | 31 | 290 | 102 | 74,81 | 23,16 | 0,09 | 0,33 | 1,61 |
| Stg. Karlsruhe | 145 694 | 77 528 | 72 567 | 39 059 | 67 355 | 35 762 | 799 | 392 | 3 386 | 1 736 | 1 587 | 579 | 49,81 | 46,23 | 0,55 | 2,32 | 1,09 |
| Amtsbez. Karlsruhe ohne die Stg. Durlach u. Karlsruhe | 58 339 | 29 636 | 45 385 | 23 041 | 12 526 | 6 386 | 102 | 49 | 145 | 80 | 181 | 80 | 77,80 | 21,47 | 0,17 | 0,25 | 0,31 |
| Stg. Pforzheim | 78 859 | 41 975 | 61 781 | 33 270 | 14 874 | 7 702 | 251 | 132 | 886 | 455 | 1 067 | 416 | 78,34 | 18,86 | 0,32 | 1,12 | 1,36 |
| Amtsbez. Pforzheim ohne Stg. Pforzheim | 42 343 | 21 863 | 34 753 | 18 008 | 7 338 | 3 735 | 14 | 6 | 162 | 86 | 76 | 28 | 82,08 | 17,33 | 0,03 | 0,38 | 0,18 |
| Stg. Baden | 25 692 | 14 674 | 7 207 | 4 171 | 17 635 | 10 036 | 196 | 125 | 435 | 244 | 219 | 98 | 28,05 | 68,64 | 0,76 | 1,70 | 0,85 |
| Stg. Rastatt | 14 003 | 7 107 | 3 808 | 1 830 | 9 865 | 5 132 | 37 | 19 | 197 | 96 | 96 | 30 | 27,20 | 70,45 | 0,26 | 1,41 | 0,68 |
| Amtsbez. Rastatt ohne die Stg. Baden u. Rastatt | 72 419 | 36 284 | 7 002 | 3 453 | 65 026 | 32 650 | 66 | 34 | 183 | 102 | 142 | 45 | 9,67 | 89,79 | 0,09 | 0,25 | 0,20 |
| **Ldk.-Bez. Karlsruhe** | **667 653** | **347 742** | **291 398** | **153 355** | **363 835** | **188 486** | **1 578** | **818** | **6 904** | **3 609** | **3 938** | **1 474** | **43,65** | **54,49** | **0,24** | **1,03** | **0,59** |
| Amtsbez. Adelsheim | 19 651 | 10 055 | 8 842 | 4 492 | 10 443 | 5 361 | 14 | 6 | 328 | 183 | 24 | 13 | 45,00 | 53,14 | 0,07 | 1,67 | 0,12 |
| Amtsbez. Buchen | 27 978 | 14 297 | 1 479 | 738 | 26 273 | 13 436 | 4 | 2 | 215 | 118 | 7 | 3 | 5,29 | 93,90 | 0,01 | 0,77 | 0,03 |
| Stg. Heidelberg | 73 034 | 38 996 | 46 229 | 24 486 | 24 204 | 13 288 | 412 | 207 | 1 354 | 664 | 835 | 351 | 63,30 | 33,14 | 0,57 | 1,85 | 1,14 |
| Amtsbez. Heidelberg ohne Stg. Heidelberg | 59 761 | 30 708 | 40 544 | 20 924 | 18 780 | 9 567 | 42 | 17 | 221 | 133 | 174 | 67 | 67,84 | 31,43 | 0,07 | 0,37 | 0,29 |
| Stg. Mannheim | 247 486 | 128 575 | 126 503 | 66 105 | 102 526 | 53 981 | 1 244 | 631 | 6 972 | 3 513 | 10 241 | 4 345 | 51,11 | 41,43 | 0,50 | 2,82 | 4,14 |
| Amtsbez. Mannheim ohne Stg. Mannheim | 72 224 | 36 980 | 37 496 | 19 265 | 33 864 | 17 310 | 133 | 62 | 327 | 177 | 404 | 166 | 51,92 | 46,89 | 0,18 | 0,45 | 0,56 |
| Amtsbez. Mosbach | 40 566 | 20 479 | 21 241 | 10 692 | 18 945 | 9 585 | 3 | 1 | 342 | 193 | 35 | 8 | 52,36 | 46,70 | 0,01 | 0,84 | 0,09 |
| Amtsbez. Sinsheim | 45 411 | 23 458 | 33 668 | 17 438 | 10 942 | 5 579 | 11 | 4 | 732 | 412 | 58 | 25 | 74,14 | 24,10 | 0,02 | 1,61 | 0,13 |
| Amtsbez. Tauberbischofsheim | 39 430 | 20 315 | 6 886 | 3 557 | 32 259 | 16 593 | 5 | 2 | 271 | 159 | 9 | 4 | 17,47 | 81,81 | 0,01 | 0,69 | 0,02 |
| Stg. Weinheim | 15 793 | 7 918 | 11 463 | 5 775 | 4 026 | 2 005 | 15 | 7 | 157 | 85 | 132 | 46 | 72,58 | 25,49 | 0,09 | 1,00 | 0,84 |
| Amtsbez. Weinheim ohne Stg. Weinheim | 16 893 | 8 429 | 10 314 | 5 178 | 6 378 | 3 153 | 13 | 5 | 171 | 90 | 17 | 3 | 61,05 | 37,76 | 0,08 | 1,01 | 0,10 |
| Amtsbez. Wertheim | 18 829 | 9 792 | 9 102 | 4 829 | 9 524 | 4 846 | 2 | — | 195 | 116 | 6 | 1 | 48,34 | 50,58 | 0,01 | 1,04 | 0,03 |
| Amtsbez. Wiesloch | 30 247 | 15 792 | 9 189 | 4 827 | 20 758 | 10 790 | 15 | 9 | 253 | 153 | 32 | 14 | 30,38 | 68,63 | 0,05 | 0,84 | 0,10 |
| **Ldk.-Bez. Mannheim** | **707 303** | **365 795** | **362 956** | **188 306** | **318 922** | **165 494** | **1 913** | **953** | **11 538** | **5 996** | **11 974** | **5 046** | **51,32** | **45,09** | **0,27** | **1,63** | **1,69** |
| **Land Baden** | **2 312 462** | **1 196 985** | **910 324** | **472 670** | **1 350 479** | **699 628** | **8 058** | **4 124** | **24 064** | **12 666** | **19 537** | **7 897** | **39,37** | **58,40** | **0,35** | **1,04** | **0,84** |

## VI. Thüringen

| | | | | | | | | | | | | | | | | | |
|---|---|---|---|---|---|---|---|---|---|---|---|---|---|---|---|---|---|
| Stkr. Altenburg | 42 570 | 22 562 | 38 123 | 20 619 | 1 383 | 586 | 34 | 19 | 156 | 63 | 2 874 | 1 275 | 89,55 | 3,25 | 0,08 | 0,37 | 6,75 |
| Stg. Meuselwitz | 11 571 | 5 800 | 10 261 | 5 276 | 529 | 189 | — | — | 22 | 14 | 759 | 321 | 88,68 | 4,57 | — | 0,19 | 6,56 |
| Stg. Schmölln | 13 475 | 7 148 | 10 777 | 5 888 | 253 | 130 | 8 | 4 | 11 | 6 | 2 426 | 1 120 | 79,98 | 1,88 | 0,06 | 0,08 | 18,00 |
| Lkr. Altenburg ohne die Stg. Meuselwitz u. Schmölln | 70 501 | 35 376 | 64 307 | 32 656 | 2 824 | 1 225 | 24 | 18 | 5 | 2 | 3 341 | 1 475 | 91,21 | 4,01 | 0,03 | 0,01 | 4,74 |
| Stkr. Apolda | 25 703 | 13 692 | 23 615 | 12 779 | 1 000 | 504 | 9 | 4 | 68 | 31 | 1 011 | 374 | 91,88 | 3,89 | 0,04 | 0,26 | 3,93 |
| Stkr. Arnstadt | 21 693 | 11 483 | 19 425 | 10 469 | 752 | 358 | 7 | 2 | 128 | 61 | 1 381 | 593 | 89,55 | 3,47 | 0,03 | 0,59 | 6,36 |
| Stg. Ilmenau | 13 612 | 6 780 | 12 413 | 6 341 | 588 | 210 | 13 | 8 | 68 | 29 | 530 | 192 | 91,19 | 4,32 | 0,10 | 0,50 | 3,89 |
| Lkr. Arnstadt ohne Stg. Ilmenau | 74 680 | 37 764 | 70 435 | 35 993 | 654 | 254 | 17 | 8 | 13 | 4 | 3 561 | 1 505 | 94,32 | 0,87 | 0,02 | 0,02 | 4,77 |
| Kr. Abt. Camburg | 9 771 | 5 018 | 9 314 | 4 809 | 327 | 153 | — | — | — | — | 130 | 56 | 95,32 | 3,35 | — | — | 1,33 |
| Stkr. Eisenach | 43 385 | 22 852 | 39 305 | 21 021 | 1 648 | 783 | 36 | 18 | 403 | 198 | 1 993 | 832 | 90,60 | 3,80 | 0,08 | 0,93 | 4,59 |
| Lkr. Eisenach | 96 525 | 48 055 | 84 788 | 42 332 | 9 700 | 4 831 | 17 | 4 | 346 | 197 | 1 674 | 691 | 87,84 | 10,05 | 0,02 | 0,36 | 1,73 |
| Stkr. Gera | 81 402 | 43 299 | 66 244 | 36 102 | 2 053 | 959 | 162 | 88 | 510 | 246 | 12 433 | 5 904 | 81,38 | 2,52 | 0,20 | 0,63 | 15,27 |
| Stg. Weida | 10 040 | 5 269 | 8 804 | 4 718 | 631 | 323 | 8 | 4 | 9 | 4 | 588 | 220 | 87,69 | 6,28 | 0,08 | 0,09 | 5,86 |
| Lkr. Gera ohne Stg. Weida | 78 305 | 40 332 | 73 166 | 38 026 | 1 310 | 573 | 14 | 5 | 15 | 5 | 3 800 | 1 723 | 93,44 | 1,67 | 0,02 | 0,02 | 4,85 |
| Stkr. Gotha | 45 780 | 24 224 | 38 669 | 20 748 | 1 589 | 774 | 53 | 27 | 348 | 183 | 5 121 | 2 492 | 84,47 | 3,47 | 0,11 | 0,76 | 11,19 |
| Lkr. Gotha | 104 178 | 53 939 | 97 994 | 51 231 | 1 750 | 744 | 15 | 6 | 80 | 40 | 4 339 | 1 918 | 94,07 | 1,68 | 0,01 | 0,08 | 4,16 |
| Stkr. Greiz | 37 490 | 20 227 | 34 595 | 18 988 | 768 | 358 | 9 | 8 | 43 | 22 | 2 075 | 851 | 92,28 | 2,05 | 0,02 | 0,11 | 5,54 |
| Stg. Zeulenroda | 11 047 | 5 796 | 9 763 | 5 232 | 145 | 54 | 1 | — | 1 | — | 1 137 | 510 | 88,38 | 1,31 | 0,01 | 0,01 | 10,29 |
| Lkr. Greiz ohne Stg. Zeulenroda | 39 755 | 20 675 | 37 398 | 19 638 | 716 | 329 | 10 | 5 | — | — | 1 631 | 703 | 94,07 | 1,80 | 0,03 | — | 4,10 |
| Lkr. Hildburghausen | 60 239 | 31 063 | 58 707 | 30 379 | 1 041 | 475 | 9 | 4 | 244 | 135 | 238 | 70 | 97,46 | 1,73 | 0,01 | 0,40 | 0,40 |
| Stkr. Jena | 52 649 | 27 375 | 44 539 | 23 999 | 1 991 | 983 | 81 | 36 | 277 | 111 | 5 761 | 2 246 | 84,60 | 3,78 | 0,15 | 0,53 | 10,94 |
| Stg. Meiningen | 18 221 | 9 472 | 16 721 | 8 854 | 949 | 366 | 11 | 6 | 293 | 148 | 247 | 98 | 91,77 | 5,21 | 0,06 | 1,61 | 1,35 |
| Lkr. Meiningen ohne Stg. Meiningen | 66 529 | 33 831 | 64 762 | 33 085 | 742 | 305 | 19 | 10 | 194 | 105 | 812 | 326 | 97,34 | 1,12 | 0,03 | 0,29 | 1,22 |
| Stg. Rudolstadt | 15 711 | 8 486 | 14 313 | 7 884 | 354 | 146 | 5 | 3 | 15 | 7 | 1 024 | 446 | 91,25 | 2,25 | 0,03 | 0,10 | 6,52 |
| Lkr. Rudolstadt ohne Stg. Rudolstadt | 49 982 | 25 863 | 48 760 | 25 394 | 386 | 173 | 63 | 18 | 14 | 6 | 759 | 272 | 97,55 | 0,77 | 0,13 | 0,03 | 1,52 |
| Stg. Pößneck | 14 625 | 7 756 | 13 896 | 7 482 | 410 | 171 | 4 | 2 | 17 | 10 | 298 | 91 | 95,01 | 2,80 | 0,03 | 0,12 | 2,04 |

| Verwaltungsbezirke Gemeinden mit 10 000 und mehr Einwohnern | Wohnbevölkerung | | Von der Wohnbevölkerung waren: Angehörige evangelischer Kirchen und Religionsgesellschaften | | Angehörige der katholischen Kirche | | Andere Christen | | Israeliten | | Sonstige | | Von je 100 Einwohnern waren: Evangelische | Katholiken | Andere Christen | Israeliten | Sonstige |
|---|---|---|---|---|---|---|---|---|---|---|---|---|---|---|---|---|---|
| | Se. | w. | Se | w. | Se. | w. | Se. | w. | Se. | w. | Se. | w. | | | | | |
| | 1 | 2 | 3 | 4 | 5 | 6 | 7 | 8 | 9 | 10 | 11 | 12 | 13 | 14 | 15 | 16 | 17 |
| Stg. Saalfeld | 17 960 | 9 246 | 16 915 | 8 793 | 466 | 219 | 4 | 2 | 33 | 21 | 542 | 211 | 94,18 | 2,60 | 0,02 | 0,18 | 3,02 |
| Lkr. Saalfeld ohne die Stg. Pößneck u. Saalfeld | 41 079 | 21 242 | 40 188 | 20 879 | 586 | 259 | 14 | 5 | 17 | 7 | 274 | 92 | 97,83 | 1,43 | 0,03 | 0,04 | 0,67 |
| Lkr. Schleiz | 48 482 | 25 307 | 47 463 | 24 869 | 446 | 203 | 5 | 2 | 15 | 3 | 553 | 230 | 97,90 | 0,92 | 0,01 | 0,03 | 1,14 |
| Lkr. Sondershausen | 72 164 | 36 653 | 68 064 | 34 760 | 1 957 | 950 | 13 | 6 | 48 | 16 | 2 082 | 921 | 94,32 | 2,71 | 0,02 | 0,07 | 2,88 |
| Stg. Sonneberg | 19 157 | 10 236 | 18 195 | 9 805 | 578 | 296 | — | — | 46 | 22 | 338 | 113 | 94,98 | 3,02 | — | 0,24 | 1,76 |
| Lkr. Sonneberg ohne Stg. Sonneberg | 60 739 | 31 638 | 59 745 | 31 221 | 551 | 273 | 16 | 9 | 3 | 2 | 424 | 133 | 98,36 | 0,91 | 0,03 | 0,00 | 0,70 |
| Stg. Eisenberg | 11 317 | 5 878 | 10 163 | 5 376 | 225 | 106 | 3 | 1 | 7 | 3 | 919 | 392 | 89,80 | 1,99 | 0,03 | 0,06 | 8,12 |
| Lkr. Stadtroda ohne Stg. Eisenberg | 65 781 | 33 772 | 62 932 | 32 593 | 975 | 420 | 38 | 16 | 11 | 5 | 1 825 | 738 | 95,67 | 1,48 | 0,06 | 0,02 | 2,77 |
| Stkr. Weimar | 45 957 | 24 983 | 42 408 | 23 386 | 2 008 | 999 | 54 | 26 | 105 | 47 | 1 382 | 525 | 92,28 | 4,37 | 0,11 | 0,23 | 3,01 |
| Lkr. Weimar | 102 802 | 52 430 | 98 872 | 50 574 | 3 130 | 1 586 | 28 | 6 | 27 | 13 | 745 | 251 | 96,18 | 3,04 | 0,03 | 0,03 | 0,72 |
| Stkr. Zella-Mehlis | 14 423 | 6 956 | 12 918 | 6 302 | 231 | 87 | 7 | 2 | 11 | 7 | 1 256 | 558 | 89,56 | 1,60 | 0,05 | 0,08 | 8,71 |
| **Land Thüringen** | **1 609 300** | **832 478** | **1 488 957** | **778 501** | **45 646** | **21 354** | **811** | **382** | **3 603** | **1 773** | **70 283** | **30 468** | **92.52** | **2.84** | **0,05** | **0.22** | **4,37** |

## VII. Hessen

| | | | | | | | | | | | | | | | | | |
|---|---|---|---|---|---|---|---|---|---|---|---|---|---|---|---|---|---|
| Stg. Bensheim | 10 067 | 5 185 | 3 235 | 1 799 | 6 654 | 3 283 | 4 | — | 150 | 85 | 24 | 18 | 32,13 | 66,10 | 0,04 | 1,49 | 0,24 |
| Lg. Lampertheim | 11 580 | 5 915 | 6 982 | 3 415 | 4 418 | 2 402 | 7 | 4 | 76 | 49 | 97 | 45 | 60,29 | 38,15 | 0,06 | 0,66 | 0,84 |
| Kr. Bensheim ohne die Stg.- bzw. Lg. Bensheim u. Lampertheim | 51 216 | 26 016 | 29 912 | 15 200 | 20 691 | 10 521 | 44 | 25 | 429 | 224 | 140 | 46 | 58,41 | 40,40 | 0,09 | 0,83 | 0,27 |
| Stg. Darmstadt | 89 465 | 47 428 | 70 919 | 37 983 | 15 499 | 8 099 | 156 | 50 | 1 646 | 818 | 1 245 | 478 | 79,27 | 17,33 | 0,17 | 1,84 | 1,39 |
| Kr. Darmstadt ohne Stg. Darmstadt | 55 550 | 28 101 | 51 945 | 26 377 | 2 407 | 1 200 | 18 | 10 | 475 | 247 | 705 | 267 | 93,51 | 4,34 | 0,03 | 0,85 | 1,27 |
| Kr. Dieburg | 65 405 | 33 014 | 40 516 | 20 491 | 23 926 | 12 063 | 14 | 6 | 857 | 439 | 92 | 15 | 61,95 | 36,58 | 0,02 | 1,31 | 0,14 |
| Kr. Erbach | 48 660 | 24 706 | 44 435 | 22 498 | 3 535 | 1 837 | 32 | 22 | 605 | 321 | 53 | 28 | 91,32 | 7,26 | 0,07 | 1,24 | 0,11 |
| Kr. Groß Gerau | 72 111 | 35 922 | 57 569 | 28 721 | 12 127 | 6 103 | 41 | 18 | 726 | 368 | 1 648 | 712 | 79,83 | 16,82 | 0,05 | 1,01 | 2,29 |
| Lg. Viernheim | 10 868 | 5 597 | 668 | 370 | 10 099 | 5 168 | 8 | 5 | 90 | 53 | 3 | 1 | 6,14 | 92,93 | 0,07 | 0,83 | 0,03 |
| Kr. Heppenheim ohne Lg. Viernheim | 44 219 | 22 328 | 20 375 | 10 368 | 23 380 | 11 774 | 6 | 4 | 349 | 177 | 109 | 5 | 46,08 | 52,87 | 0,01 | 0,79 | 0,25 |
| Stg. Neu-Isenburg | 12 432 | 6 279 | 9 291 | 4 734 | 2 004 | 1 002 | 3 | 3 | 152 | 102 | 982 | 438 | 74,74 | 16,12 | 0,02 | 1,22 | 7,90 |
| Stg. Offenbach | 79 362 | 41 182 | 45 019 | 23 690 | 27 327 | 14 201 | 766 | 403 | 1 682 | 837 | 4 568 | 2 051 | 56,73 | 34,42 | 0,97 | 2,12 | 5,76 |
| Kr. Offenbach ohne die Stg. Neu-Isenburg u. Offenbach | 83 686 | 42 244 | 34 701 | 17 492 | 46 686 | 23 698 | 57 | 29 | 757 | 411 | 1 485 | 614 | 41,47 | 55,78 | 0,07 | 0,90 | 1,78 |
| **Provinz Starkenburg** | **634 621** | **323 917** | **415 567** | **213 138** | **198 753** | **101 351** | **1 156** | **579** | **7 994** | **4 131** | **11 151** | **4 718** | **65,48** | **31,32** | **0,18** | **1,26** | **1,76** |
| Kr. Alsfeld | 37 746 | 19 475 | 35 102 | 18 059 | 1 924 | 1 036 | 13 | 7 | 668 | 358 | 39 | 15 | 93,00 | 5,10 | 0,03 | 1,77 | 0,10 |
| Kr. Büdingen | 43 196 | 21 582 | 40 974 | 20 510 | 1 254 | 562 | 24 | 10 | 891 | 466 | 53 | 34 | 94,86 | 2,90 | 0,06 | 2,06 | 0,12 |
| Stg. Friedberg | 11 048 | 5 386 | 8 708 | 4 213 | 1 836 | 913 | 21 | 17 | 380 | 210 | 103 | 33 | 78,82 | 16,62 | 0,19 | 3,44 | 0,93 |
| Kr. Friedberg ohne Stg. Friedberg | 79 051 | 39 836 | 58 142 | 29 408 | 18 984 | 9 470 | 41 | 17 | 1 267 | 685 | 617 | 256 | 73,55 | 24,02 | 0,05 | 1,60 | 0,78 |
| Stg. Gießen | 37 600 | 17 426 | 28 940 | 15 252 | 3 323 | 1 585 | 30 | 13 | 1 017 | 475 | 290 | 101 | 86,13 | 9,89 | 0,09 | 3,03 | 0,86 |
| Kr. Gießen ohne Stg. Gießen | 65 808 | 33 516 | 64 044 | 32 556 | 783 | 430 | — | — | 817 | 462 | 164 | 68 | 97,32 | 1,19 | — | 1,24 | 0,25 |
| Kr. Lauterbach | 29 929 | 15 501 | 27 780 | 14 410 | 1 862 | 954 | 1 | — | 243 | 123 | 43 | 14 | 92,82 | 6,22 | 0,00 | 0,81 | 0,15 |
| Kr. Schotten | 28 112 | 14 264 | 27 408 | 13 909 | 203 | 81 | 5 | 3 | 449 | 247 | 47 | 24 | 97,49 | 0,72 | 0,02 | 1,60 | 0,17 |
| **Provinz Oberhessen** | **328 490** | **166 986** | **291 098** | **148 317** | **30 169** | **15 031** | **135** | **67** | **5 732** | **3 026** | **1 356** | **545** | **88.62** | **9,19** | **0.04** | **1,74** | **0,41** |
| Kr. Alzey | 42 262 | 21 714 | 30 580 | 15 859 | 10 719 | 5 401 | 7 | 2 | 625 | 349 | 331 | 103 | 72,36 | 25,36 | 0,02 | 1,48 | 0,78 |
| Stg. Bingen | 10 186 | 5 370 | 2 543 | 1 282 | 7 087 | 3 834 | 14 | 8 | 501 | 246 | 41 | — | 24,97 | 69,58 | 0,13 | 4,92 | 0,40 |
| Kr. Bingen ohne Stg. Bingen | 34 780 | 17 847 | 13 751 | 7 120 | 20 328 | 10 380 | 6 | 2 | 319 | 167 | 376 | 178 | 39,54 | 58,44 | 0,02 | 0,92 | 1,08 |
| Stg. Mainz | 108 537 | 58 191 | 37 341 | 19 781 | 65 914 | 35 941 | 185 | 104 | 2 738 | 1 418 | 2 359 | 947 | 34,40 | 60,73 | 0,17 | 2,52 | 2,18 |
| Kr. Mainz ohne Stg. Mainz | 42 822 | 22 024 | 8 323 | 4 087 | 33 449 | 17 458 | 41 | 21 | 297 | 155 | 712 | 303 | 19,44 | 78,11 | 0,10 | 0,69 | 1,66 |
| Kr. Oppenheim | 48 270 | 24 843 | 29 540 | 15 214 | 17 988 | 9 261 | 12 | 1 | 606 | 329 | 124 | 38 | 61,20 | 37,27 | 0,02 | 1,25 | 0,26 |
| Stg. Worms | 47 015 | 24 807 | 30 822 | 16 362 | 13 921 | 7 327 | 29 | 14 | 1 194 | 609 | 1 049 | 495 | 65,56 | 29,61 | 0,06 | 2,54 | 2,23 |
| Kr. Worms ohne Stg. Worms | 50 296 | 25 616 | 32 302 | 16 263 | 17 357 | 9 042 | 106 | 49 | 395 | 223 | 136 | 39 | 64,22 | 34,51 | 0,21 | 0,79 | 0,27 |
| **Provinz Rheinhessen** | **384 168** | **200 412** | **185 202** | **95 968** | **186 763** | **98 644** | **400** | **201** | **6 675** | **3 496** | **5 128** | **2 103** | **48.21** | **48.62** | **0.10** | **1,74** | **1,33** |
| **Land Hessen** | **1 347 279** | **691 315** | **891 867** | **457 423** | **415 685** | **215 026** | **1 691** | **847** | **20 401** | **10 653** | **17 635** | **7 366** | **66,20** | **30,85** | **0,13** | **1,51** | **1,31** |

## VIII. Hamburg

| | | | | | | | | | | | | | | | | | |
|---|---|---|---|---|---|---|---|---|---|---|---|---|---|---|---|---|---|
| Stg. Bergedorf | 18 320 | 9 446 | 16 277 | 8 528 | 1 189 | 583 | 3 | — | 24 | 11 | 827 | 324 | 88,84 | 6,49 | 0,02 | 0,13 | 4,52 |
| Landhsch. Bergedorf ohne Stg. Bergedorf | 16 008 | 8 087 | 15 120 | 7 707 | 217 | 94 | 3 | 2 | 1 | — | 667 | 284 | 94,45 | 1,35 | 0,02 | 0,01 | 4,17 |
| Landhsch. der Geestlande | 6 964 | 3 422 | 6 267 | 3 160 | 288 | 102 | 13 | 9 | 25 | 6 | 371 | 145 | 89,99 | 4,13 | 0,19 | 0,36 | 5,33 |
| Stadt Hamburg | 1 079 126 | 564 163 | 924 597 | 496 124 | 57 272 | 27 296 | 1 419 | 719 | 19 794 | 10 182 | 76 044 | 29 842 | 85,68 | 5,31 | 0,13 | 1,83 | 7,05 |
| Landhsch. der Marschlande | 9 971 | 4 859 | 9 543 | 4 690 | 177 | 69 | 4 | 2 | 11 | 5 | 236 | 93 | 95,71 | 1,77 | 0,04 | 0,11 | 2,37 |
| Stg. Cuxhaven | 17 648 | 8 779 | 16 487 | 8 372 | 794 | 270 | 9 | 3 | 49 | 21 | 309 | 113 | 93,42 | 4,50 | 0,05 | 0,28 | 1,75 |
| Landhsch. Ritzebüttel ohne Stg. Cuxhaven | 4 486 | 2 294 | 4 344 | 2 246 | 80 | 37 | — | — | — | — | 62 | 11 | 96,84 | 1,78 | — | — | 1,38 |
| **Land Hamburg** | **1 152 523** | **601 050** | **992 635** | **530 827** | **60 017** | **28 451** | **1 451** | **735** | **19 904** | **10 225** | **78 516** | **30 812** | **86,13** | **5,21** | **0,12** | **1,73** | **6,81** |

| Verwaltungsbezirke<br>Gemeinden mit 10 000 und mehr Einwohnern | Wohnbevölkerung | | Von der Wohnbevölkerung waren | | | | | | | | | | Von je 100 Einwohnern sind | | | | |
|---|---|---|---|---|---|---|---|---|---|---|---|---|---|---|---|---|---|
| | | | Angehörige evangelischer Kirchen und Religionsgesellschaften | | Angehörige der katholischen Kirche | | Andere Christen | | Israeliten | | Sonstige | | Evangelische | Katholiken | Andere Christen | Israeliten | Sonstige |
| | Se. | w. | Se. | w. | Se. | w. | Se. | w. | Se. | w. | Se. | w. | | | | | |
| | 1 | 2 | 3 | 4 | 5 | 6 | 7 | 8 | 9 | 10 | 11 | 12 | 13 | 14 | 15 | 16 | 17 |
| **IX. Mecklenburg-Schwerin** | | | | | | | | | | | | | | | | | |
| Amt Grevesmühlen | 27 000 | 13 485 | 25 394 | 12 697 | 1 572 | 771 | — | — | 4 | 2 | 30 | 15 | 94,05 | 5,82 | — | 0,02 | 0,11 |
| Stbz. Güstrow | 19 084 | 9 923 | 18 260 | 9 532 | 539 | 257 | 67 | 35 | 154 | 76 | 64 | 23 | 95,69 | 2,82 | 0,35 | 0,81 | 0,33 |
| Amt Güstrow | 56 965 | 28 006 | 52 375 | 25 805 | 4 406 | 2 119 | 33 | 16 | 28 | 13 | 123 | 53 | 91,94 | 7,74 | 0,06 | 0,05 | 0,21 |
| Amt Hagenow | 49 703 | 24 908 | 47 271 | 23 778 | 2 120 | 999 | 22 | 9 | 27 | 13 | 263 | 109 | 95,10 | 4,27 | 0,05 | 0,05 | 0,53 |
| Amt Ludwigslust | 49 262 | 24 818 | 47 954 | 24 243 | 931 | 423 | 18 | 8 | 65 | 29 | 294 | 115 | 97,34 | 1,89 | 0,04 | 0,13 | 0,60 |
| Amt Malchin | 57 650 | 29 226 | 52 889 | 26 923 | 4 581 | 2 224 | 9 | 2 | 126 | 68 | 45 | 9 | 91,74 | 7,95 | 0,01 | 0,22 | 0,08 |
| Stg. Parchim | 11 857 | 6 147 | 11 486 | 5 969 | 243 | 119 | 3 | 1 | 80 | 45 | 45 | 13 | 96,87 | 2,05 | 0,02 | 0,68 | 0,38 |
| Amt Parchim ohne Stg. Parchim | 43 524 | 21 721 | 40 888 | 20 448 | 2 552 | 1 239 | 1 | — | 25 | 14 | 58 | 20 | 93,95 | 5,86 | 0,00 | 0,06 | 0,13 |
| Stbz. Rostock einschl. (Warnemünde) | 77 669 | 41 384 | 73 965 | 39 693 | 2 013 | 923 | 34 | 19 | 279 | 141 | 1 378 | 608 | 95,23 | 2,59 | 0,04 | 0,36 | 1,78 |
| Amt Rostock | 70 362 | 36 097 | 66 219 | 34 072 | 4 002 | 1 959 | 8 | 4 | 50 | 29 | 83 | 33 | 94,11 | 5,69 | 0,01 | 0,07 | 0,12 |
| Stbz. Schwerin | 48 157 | 25 555 | 45 769 | 24 415 | 1 447 | 675 | 113 | 70 | 175 | 105 | 653 | 290 | 95,04 | 3,00 | 0,24 | 0,36 | 1,36 |
| Amt Schwerin | 36 511 | 18 166 | 34 177 | 17 003 | 2 233 | 1 113 | 8 | 7 | 24 | 15 | 69 | 28 | 93,61 | 6,12 | 0,02 | 0,06 | 0,19 |
| Stg. Waren | 10 363 | 5 457 | 9 959 | 5 262 | 330 | 161 | 4 | 2 | 36 | 18 | 34 | 14 | 96,11 | 3,18 | 0,04 | 0,34 | 0,33 |
| Amt Waren ohne Stg. Waren | 42 338 | 21 068 | 37 971 | 18 951 | 4 225 | 2 048 | 2 | — | 50 | 27 | 90 | 42 | 89,68 | 9,98 | 0,01 | 0,12 | 0,21 |
| Stbz. Wismar | 26 016 | 13 301 | 24 554 | 12 649 | 693 | 320 | 48 | 23 | 48 | 18 | 673 | 291 | 94,38 | 2,66 | 0,19 | 0,19 | 2,58 |
| Amt Wismar | 47 584 | 23 493 | 43 025 | 21 222 | 4 463 | 2 229 | 4 | — | 54 | 28 | 38 | 14 | 90,42 | 9,38 | 0,01 | 0,11 | 0,08 |
| **Land Mecklenburg-Schwerin** | **674 045** | **342 755** | **632 156** | **322 662** | **36 350** | **17 579** | **374** | **196** | **1 225** | **641** | **3 940** | **1 677** | **93,79** | **5,39** | **0,05** | **0,18** | **0,59** |
| **X. Oldenburg** | | | | | | | | | | | | | | | | | |
| Amt Brake | 19 843 | 10 071 | 19 474 | 9 903 | 328 | 155 | 10 | 6 | 10 | 3 | 21 | 4 | 98,14 | 1,65 | 0,05 | 0,05 | 0,11 |
| Amt Butjadingen | 26 404 | 13 309 | 25 200 | 12 799 | 955 | 410 | 16 | 6 | 30 | 13 | 203 | 81 | 95,44 | 3,62 | 0,06 | 0,11 | 0,77 |
| Amt Cloppenburg | 37 002 | 18 342 | 1 305 | 507 | 35 650 | 17 813 | 3 | 3 | 34 | 17 | 10 | 2 | 3,53 | 96,35 | 0,00 | 0,09 | 0,03 |
| Stadt Delmenhorst | 24 700 | 12 431 | 18 470 | 9 267 | 5 405 | 2 802 | 198 | 108 | 182 | 91 | 445 | 163 | 74,78 | 21,89 | 0,80 | 0,73 | 1,80 |
| Amt Delmenhorst | 23 261 | 11 418 | 22 852 | 11 253 | 310 | 125 | 13 | 5 | 15 | 9 | 71 | 26 | 98,24 | 1,33 | 0,06 | 0,06 | 0,31 |
| Amt Elsfleth | 13 924 | 7 068 | 13 786 | 7 015 | 100 | 36 | 12 | 7 | 14 | 6 | 12 | 4 | 99,01 | 0,71 | 0,09 | 0,10 | 0,09 |
| Amt Friesoythe | 18 252 | 8 780 | 4 659 | 2 110 | 13 542 | 6 653 | 14 | 7 | 4 | 2 | 33 | 8 | 25,53 | 74,19 | 0,08 | 0,02 | 0,18 |
| Stadt Jever | 6 042 | 3 204 | 5 793 | 3 085 | 129 | 55 | 1 | — | 118 | 64 | 1 | — | 95,88 | 2,13 | 0,02 | 1,95 | 0,02 |
| Amt Jever | 21 858 | 11 202 | 21 471 | 10 997 | 308 | 177 | — | — | 8 | 3 | 71 | 25 | 98,23 | 1,41 | — | 0,04 | 0,32 |
| Stadt Oldenburg | 52 723 | 27 553 | 47 322 | 25 045 | 4 614 | 2 226 | 35 | 14 | 316 | 148 | 436 | 120 | 89,75 | 8,75 | 0,07 | 0,60 | 0,83 |
| Amt Oldenburg | 31 111 | 15 366 | 30 247 | 15 016 | 794 | 315 | 1 | 1 | 46 | 24 | 23 | 10 | 97,22 | 2,55 | 0,01 | 0,15 | 0,07 |
| Stadt Rüstringen | 48 969 | 24 357 | 43 924 | 22 216 | 3 213 | 1 380 | 48 | 25 | 112 | 69 | 1 672 | 667 | 89,70 | 6,56 | 0,10 | 0,23 | 3,41 |
| Stadt Varel | 8 620 | 4 393 | 7 833 | 4 021 | 597 | 292 | 12 | 6 | 58 | 32 | 120 | 42 | 90,87 | 6,93 | 0,14 | 0,67 | 1,39 |
| Amt Varel | 23 172 | 11 655 | 22 967 | 11 565 | 173 | 79 | 11 | 6 | 4 | 3 | 17 | 2 | 99,11 | 0,75 | 0,05 | 0,02 | 0,07 |
| Amt Vechta | 46 205 | 23 255 | 3 001 | 1 358 | 43 174 | 21 885 | 4 | 1 | 18 | 11 | 8 | — | 6,49 | 93,44 | 0,01 | 0,04 | 0,02 |
| Amt Westerstede | 27 462 | 13 705 | 26 983 | 13 497 | 421 | 176 | 4 | 2 | 29 | 17 | 25 | 13 | 98,26 | 1,53 | 0,01 | 0,11 | 0,09 |
| Amt Wildeshausen | 12 481 | 6 091 | 10 891 | 5 314 | 1 548 | 759 | 7 | 4 | 17 | 8 | 18 | 6 | 87,26 | 12,40 | 0,06 | 0,14 | 0,14 |
| **Landesteil Oldenburg** | **442 029** | **222 200** | **326 178** | **164 968** | **111 261** | **55 338** | **389** | **201** | **1 015** | **520** | **3 186** | **1 173** | **73,79** | **25,17** | **0,09** | **0,23** | **0,72** |
| **Landesteil Lübeck** | **47 494** | **24 483** | **45 963** | **23 669** | **1 310** | **728** | **26** | **15** | **44** | **28** | **151** | **43** | **96,78** | **2,76** | **0,05** | **0,09** | **0,32** |
| Stg. Oberstein | 10 713 | 5 565 | 8 788 | 4 563 | 1 560 | 832 | 10 | 5 | 68 | 33 | 287 | 132 | 82,03 | 14,56 | 0,09 | 0,64 | 2,68 |
| Landesteil Birkenfeld ohne Stg. Oberstein | 44 936 | 22 701 | 34 933 | 17 734 | 9 551 | 4 740 | 6 | 3 | 386 | 209 | 60 | 15 | 77,74 | 21,26 | 0,01 | 0,86 | 0,13 |
| **Landesteil Birkenfeld** | **55 649** | **28 266** | **43 721** | **22 297** | **11 111** | **5 572** | **16** | **8** | **454** | **242** | **347** | **147** | **78,57** | **19,97** | **0,03** | **0,81** | **0,62** |
| **Land Oldenburg** | **545 172** | **274 949** | **415 862** | **210 934** | **123 682** | **61 638** | **431** | **224** | **1 513** | **790** | **3 684** | **1 363** | **76,28** | **22,69** | **0,08** | **0,28** | **0,67** |
| **XI. Braunschweig** | | | | | | | | | | | | | | | | | |
| Stg. Blankenburg | 12 062 | 6 763 | 11 245 | 6 358 | 603 | 319 | 9 | 5 | 26 | 10 | 179 | 71 | 93,23 | 5,00 | 0,07 | 0,22 | 1,48 |
| Kr. Blankenburg ohne Stg. Blankenburg | 25 052 | 13 026 | 24 201 | 12 680 | 547 | 270 | 2 | 2 | — | — | 302 | 74 | 96,60 | 2,18 | 0,01 | — | 1,21 |
| Stg. Braunschweig | 146 725 | 77 561 | 120 697 | 66 475 | 8 289 | 4 139 | 208 | 101 | 939 | 451 | 16 592 | 6 395 | 82,26 | 5,65 | 0,14 | 0,64 | 11,31 |
| Kr. Braunschweig ohne Stg. Braunschweig | 49 176 | 25 035 | 46 211 | 23 603 | 1 344 | 772 | 18 | 11 | 23 | 11 | 1 580 | 638 | 93,97 | 2,73 | 0,04 | 0,05 | 3,21 |
| Kr. Gandersheim | 51 788 | 26 384 | 50 148 | 25 735 | 918 | 442 | 6 | 2 | 102 | 42 | 614 | 163 | 96,83 | 1,77 | 0,01 | 0,20 | 1,19 |
| Stg. Helmstedt | 17 166 | 8 908 | 14 178 | 7 466 | 2 342 | 1 197 | 22 | 13 | 36 | 18 | 588 | 214 | 82,59 | 13,64 | 0,13 | 0,21 | 3,43 |
| Kr. Helmstedt ohne Stg. Helmstedt | 62 713 | 32 068 | 56 206 | 28 938 | 4 820 | 2 426 | 27 | 13 | 60 | 33 | 1 600 | 658 | 89,62 | 7,69 | 0,04 | 0,10 | 2,55 |
| Stg. Holzminden | 12 192 | 6 259 | 11 031 | 5 766 | 686 | 309 | 10 | 4 | 113 | 55 | 352 | 125 | 90,48 | 5,62 | 0,08 | 0,93 | 2,89 |
| Kr. Holzminden ohne Stg. Holzminden | 38 702 | 19 592 | 37 557 | 19 106 | 685 | 327 | 7 | 4 | 135 | 65 | 318 | 90 | 97,04 | 1,77 | 0,02 | 0,35 | 0,82 |
| Stg. Wolfenbüttel | 18 479 | 9 561 | 15 580 | 8 290 | 1 287 | 626 | 36 | 19 | 263 | 93 | 1 313 | 533 | 84,31 | 6,96 | 0,20 | 1,42 | 7,11 |
| Kr. Wolfenbüttel ohne Stg. Wolfenbüttel | 67 820 | 35 112 | 63 816 | 33 110 | 3 084 | 1 651 | 28 | 10 | 56 | 36 | 836 | 305 | 94,10 | 4,55 | 0,04 | 0,08 | 1,23 |
| **Land Braunschweig** | **501 875** | **260 269** | **450 870** | **237 527** | **24 605** | **12 478** | **373** | **184** | **1 753** | **814** | **24 274** | **9 266** | **89,84** | **4,90** | **0,07** | **0,35** | **4,84** |

| Verwaltungsbezirke<br>Gemeinden mit 10 000 und mehr Einwohnern | Wohnbevölkerung | | Von der Wohnbevölkerung waren | | | | | | | | | | Von je 100 Einwohnern waren | | | | |
|---|---|---|---|---|---|---|---|---|---|---|---|---|---|---|---|---|---|
| | | | Angehörige evangelischer Kirchen und Religionsgesellschaften | | Angehörige der katholischen Kirche | | Andere Christen | | Israeliten | | Sonstige | | Evangelische | Katholiken | Andere Christen | Israeliten | Sonstige |
| | Se. | w. | Se. | w. | Se. | w. | Se. | w. | Se. | w. | Se. | w. | | | | | |
| | 1 | 2 | 3 | 4 | 5 | 6 | 7 | 8 | 9 | 10 | 11 | 12 | 13 | 14 | 15 | 16 | 17 |
| **XII. Anhalt** | | | | | | | | | | | | | | | | | |
| Kr. Ballenstedt | 32 254 | 17 068 | 30 339 | 16 083 | 1 206 | 706 | 30 | 13 | 38 | 22 | 641 | 244 | 94,06 | 3,74 | 0,09 | 0,12 | 1,99 |
| Stg. Bernburg | 34 305 | 18 068 | 30 321 | 16 420 | 1 454 | 698 | 16 | 4 | 206 | 112 | 2 308 | 834 | 88,39 | 4,24 | 0,04 | 0,60 | 6,73 |
| Kr. Bernburg ohne Stg. Bernburg | 59 310 | 30 460 | 53 951 | 27 779 | 3 753 | 2 084 | 35 | 14 | 36 | 19 | 1 535 | 564 | 90,96 | 6,33 | 0,06 | 0,06 | 2,59 |
| Stg. Cöthen | 26 595 | 13 284 | 24 130 | 12 420 | 1 299 | 446 | 34 | 8 | 245 | 109 | 887 | 301 | 90,73 | 4,88 | 0,13 | 0,92 | 3,34 |
| Kr. Cöthen ohne Stg. Cöthen | 30 992 | 15 872 | 29 127 | 14 975 | 1 495 | 740 | 15 | 9 | 41 | 22 | 314 | 126 | 93,98 | 4,83 | 0,05 | 0,13 | 1,01 |
| Stg. Dessau | 71 272 | 36 877 | 63 979 | 33 716 | 2 591 | 1 183 | 49 | 23 | 399 | 216 | 4 254 | 1 739 | 89,77 | 3,63 | 0,07 | 0,56 | 5,97 |
| Kr. Dessau ohne Stg. Dessau | 33 964 | 17 335 | 31 115 | 16 075 | 762 | 346 | 27 | 14 | 67 | 32 | 1 993 | 868 | 91,61 | 2,24 | 0,08 | 0,20 | 5,87 |
| Stg. Coswig | 10 103 | 4 891 | 8 975 | 4 447 | 252 | 105 | 10 | 4 | 11 | 6 | 855 | 329 | 88,83 | 2,50 | 0,10 | 0,11 | 8,46 |
| Stg. Roßlau | 12 520 | 6 270 | 11 476 | 5 859 | 234 | 108 | 1 | 1 | 5 | 3 | 804 | 299 | 91,66 | 1,87 | 0,01 | 0,04 | 6,42 |
| Stg. Zerbst | 19 470 | 10 151 | 18 000 | 9 558 | 467 | 201 | 5 | 1 | 92 | 45 | 906 | 346 | 92,45 | 2,40 | 0,03 | 0,47 | 4,65 |
| Kr. Zerbst ohne die Stg. Coswig, Roßlau u. Zerbst | 20 260 | 10 201 | 19 437 | 9 814 | 616 | 297 | 26 | 12 | — | — | 181 | 78 | 95,94 | 3,04 | 0,13 | — | 0,89 |
| **Land Anhalt** | **351 045** | **180 477** | **320 850** | **167 146** | **14 129** | **6 914** | **248** | **103** | **1 140** | **586** | **14 678** | **5 728** | **91,40** | **4,02** | **0,07** | **0,33** | **4,18** |
| **XIII. Bremen** | | | | | | | | | | | | | | | | | |
| Stadt Bremen | 294 966 | 151 751 | 252 255 | 131 843 | 19 576 | 9 519 | 217 | 118 | 1 328 | 689 | 21 590 | 9 582 | 85,52 | 6,64 | 0,07 | 0,45 | 7,32 |
| Landgebiet Bremen | 15 624 | 7 744 | 15 054 | 7 509 | 199 | 83 | — | — | 8 | 4 | 363 | 148 | 96,35 | 1,28 | — | 0,05 | 2,32 |
| Stadt Bremerhaven | 23 896 | 12 113 | 20 855 | 10 718 | 1 867 | 905 | 22 | 14 | 123 | 66 | 1 029 | 410 | 87,28 | 7,81 | 0,09 | 0,51 | 4,31 |
| Stadt Vegesack | 4 360 | 2 289 | 3 962 | 2 103 | 229 | 116 | 4 | 1 | 49 | 29 | 116 | 40 | 90,87 | 5,25 | 0,09 | 1,13 | 2,66 |
| **Land Bremen** | **338 846** | **173 897** | **292 126** | **152 173** | **21 871** | **10 623** | **243** | **133** | **1 508** | **788** | **23 098** | **10 180** | **86,21** | **6,45** | **0,07** | **0,45** | **6,82** |
| **XIV. Lippe** | | | | | | | | | | | | | | | | | |
| Stadt Bad Salzuflen | 8 776 | 5 068 | 7 535 | 4 361 | 1 153 | 667 | 13 | 6 | 57 | 27 | 18 | 7 | 85,86 | 13,14 | 0,15 | 0,65 | 0,20 |
| Stadt Barntrup | 1 957 | 998 | 1 909 | 980 | 30 | 11 | 6 | 1 | 12 | 6 | — | — | 97,55 | 1,53 | 0,31 | 0,61 | — |
| Stadt Blomberg | 3 995 | 2 037 | 3 889 | 1 985 | 93 | 46 | 2 | 2 | 11 | 4 | — | — | 97,34 | 2,33 | 0,05 | 0,28 | — |
| Amt Blomberg | 3 984 | 2 067 | 3 916 | 2 031 | 64 | 34 | — | — | 4 | 2 | — | — | 98,29 | 1,61 | — | 0,10 | — |
| Amt Brake | 9 832 | 5 044 | 9 651 | 4 956 | 131 | 61 | 20 | 12 | 6 | 5 | 24 | 10 | 98,16 | 1,33 | 0,20 | 0,06 | 0,25 |
| Stadt Detmold | 16 051 | 8 553 | 14 323 | 7 728 | 1 392 | 634 | 42 | 17 | 207 | 139 | 87 | 35 | 89,24 | 8,67 | 0,26 | 1,29 | 0,54 |
| Amt Detmold | 11 989 | 6 159 | 11 746 | 6 050 | 202 | 90 | 5 | 3 | 8 | 5 | 28 | 11 | 97,97 | 1,69 | 0,04 | 0,07 | 0,23 |
| Amt Hohenhausen | 7 155 | 3 689 | 7 099 | 3 671 | 46 | 14 | 1 | — | — | — | 9 | 4 | 99,22 | 0,64 | 0,01 | — | 0,13 |
| Stadt Horn | 2 477 | 1 314 | 2 341 | 1 234 | 102 | 63 | — | — | 28 | 15 | 6 | 2 | 94,51 | 4,12 | — | 1,13 | 0,24 |
| Amt Horn | 7 429 | 3 818 | 6 926 | 3 592 | 438 | 193 | 19 | 14 | 32 | 15 | 14 | 4 | 93,23 | 5,90 | 0,25 | 0,43 | 0,19 |
| Stadt Lage | 6 658 | 3 309 | 6 205 | 3 185 | 403 | 104 | 14 | 7 | 13 | 5 | 23 | 8 | 93,20 | 6,05 | 0,21 | 0,20 | 0,34 |
| Amt Lage | 16 592 | 8 369 | 16 310 | 8 210 | 258 | 147 | 9 | 5 | 1 | — | 14 | 7 | 98,30 | 1,55 | 0,05 | 0,01 | 0,09 |
| Stadt Lemgo | 11 489 | 5 941 | 10 768 | 5 634 | 629 | 258 | 5 | 2 | 70 | 41 | 17 | 6 | 93,72 | 5,48 | 0,04 | 0,61 | 0,15 |
| Verw. Amt Lipperode-Cappel | 1 594 | 819 | 644 | 320 | 937 | 493 | — | — | 13 | 6 | — | — | 40,40 | 58,78 | — | 0,82 | — |
| Amt Oerlinghausen | 10 961 | 5 573 | 10 680 | 5 425 | 249 | 133 | 1 | 1 | 27 | 14 | 4 | — | 97,44 | 2,27 | 0,01 | 0,25 | 0,03 |
| Amt Schieder | 4 274 | 2 218 | 4 163 | 2 162 | 102 | 50 | — | — | 8 | 5 | 1 | 1 | 97,40 | 2,39 | — | 0,19 | 0,02 |
| Stadt Schötmar | 4 562 | 2 355 | 4 308 | 2 220 | 189 | 97 | 5 | 3 | 57 | 35 | 3 | — | 94,43 | 4,14 | 0,11 | 1,25 | 0,07 |
| Amt Schötmar | 11 265 | 5 633 | 11 097 | 5 555 | 155 | 71 | 11 | 6 | — | — | 2 | 1 | 98,51 | 1,37 | 0,10 | — | 0,02 |
| Stadt Schwalenberg | 941 | 475 | 830 | 424 | 105 | 50 | — | — | 5 | 1 | 1 | — | 88,20 | 11,16 | — | 0,53 | 0,11 |
| Amt Schwalenberg | 5 401 | 2 803 | 4 377 | 2 261 | 1 024 | 542 | — | — | — | — | — | — | 81,04 | 18,96 | — | — | — |
| Amt Sternberg-Barntrup | 10 689 | 5 596 | 10 493 | 5 502 | 142 | 70 | 1 | — | 43 | 22 | 10 | 2 | 98,17 | 1,33 | 0,01 | 0,40 | 0,09 |
| Amt Varenholz | 5 577 | 2 863 | 5 514 | 2 835 | 28 | 12 | 26 | 13 | 5 | 2 | 4 | 1 | 98,87 | 0,50 | 0,47 | 0,09 | 0,07 |
| **Land Lippe** | **163 648** | **84 701** | **154 724** | **80 321** | **7 872** | **3 840** | **180** | **92** | **607** | **349** | **265** | **99** | **94,55** | **4,81** | **0,11** | **0,37** | **0,16** |
| **XV. Lübeck** | | | | | | | | | | | | | | | | | |
| Stadt Lübeck | 120 788 | 62 940 | 114 488 | 60 296 | 3 779 | 1 738 | 186 | 110 | 629 | 326 | 1 706 | 470 | 94,79 | 3,13 | 0,15 | 0,52 | 1,41 |
| Landgebiet Lübeck | 7 183 | 3 483 | 6 968 | 3 384 | 196 | 94 | 6 | 2 | — | — | 13 | 3 | 97,01 | 2,73 | 0,08 | — | 0,18 |
| **Land Lübeck** | **127 971** | **66 423** | **121 456** | **63 680** | **3 975** | **1 832** | **192** | **112** | **629** | **326** | **1 719** | **473** | **94,91** | **3,11** | **0,15** | **0,49** | **1,34** |
| **XVI. Mecklenburg-Strelitz** | | | | | | | | | | | | | | | | | |
| Stadt Feldberg | 1 577 | 830 | 1 526 | 808 | 35 | 15 | — | — | 1 | — | 15 | 7 | 96,77 | 2,22 | — | 0,06 | 0,95 |
| Stadt Friedland | 7 534 | 3 907 | 7 256 | 3 769 | 198 | 99 | 1 | — | 15 | 9 | 64 | 30 | 96,31 | 2,63 | 0,01 | 0,20 | 0,85 |
| Stadt Fürstenberg | 3 774 | 2 012 | 3 626 | 1 938 | 104 | 49 | 1 | 1 | 17 | 11 | 26 | 13 | 96,08 | 2,75 | 0,03 | 0,45 | 0,69 |
| Stadt Mirow | 1 645 | 858 | 1 632 | 853 | 5 | 1 | 1 | — | 6 | 4 | 1 | — | 99,21 | 0,30 | 0,06 | 0,37 | 0,06 |
| Stadt Neubrandenburg | 13 748 | 7 298 | 13 282 | 7 054 | 345 | 177 | 20 | 13 | 57 | 33 | 44 | 21 | 96,61 | 2,51 | 0,15 | 0,41 | 0,32 |
| Stadt Neustrelitz | 12 260 | 6 625 | 11 772 | 6 356 | 390 | 221 | 6 | 3 | 40 | 25 | 52 | 20 | 96,02 | 3,18 | 0,05 | 0,33 | 0,42 |
| Stadt Schönberg | 2 612 | 1 347 | 2 584 | 1 334 | 22 | 11 | — | — | — | — | 6 | 2 | 98,93 | 0,84 | — | — | 0,23 |
| Amt Schönberg | 12 099 | 5 874 | 11 706 | 5 695 | 377 | 171 | 13 | 8 | — | — | 3 | — | 96,75 | 3,12 | 0,11 | — | 0,02 |
| Stadt Stargard | 2 745 | 1 460 | 2 696 | 1 438 | 45 | 20 | 1 | — | — | — | 3 | 2 | 98,21 | 1,64 | 0,04 | — | 0,11 |
| Amt Stargard | 21 607 | 10 617 | 18 685 | 9 181 | 2 823 | 1 400 | 91 | 35 | — | — | 8 | 1 | 86,48 | 13,06 | 0,42 | — | 0,04 |

| Verwaltungsbezirke<br>Gemeinden mit 10 000 und mehr Einwohnern | Wohnbevölkerung | | Von der Wohnbevölkerung waren | | | | | | | | | | Von je 100 Einwohnern waren | | | | |
|---|---|---|---|---|---|---|---|---|---|---|---|---|---|---|---|---|---|
| | | | Angehörige evangelischer Kirchen und Religionsgesellschaften | | Angehörige der katholischen Kirche | | Andere Christen | | Israeliten | | Sonstige | | Evangelische | Katholiken | Andere Christen | Israeliten | Sonstige |
| | Se. | w. | Se. | w. | Se. | w. | Se. | w. | Se. | w. | Se. | w. | | | | | |
| | 1 | 2 | 3 | 4 | 5 | 6 | 7 | 8 | 9 | 10 | 11 | 12 | 13 | 14 | 15 | 16 | 17 |
| Stadt Strelitz | 4 687 | 2 330 | 4 417 | 2 245 | 159 | 51 | 17 | 3 | 42 | 16 | 52 | 15 | 94,24 | 3,39 | 0,36 | 0,90 | 1,11 |
| Amt Strelitz | 20 840 | 10 377 | 19 690 | 9 812 | 1 031 | 507 | 60 | 30 | 3 | 1 | 56 | 27 | 94,48 | 4,95 | 0,29 | 0,01 | 0,27 |
| Stadt Wesenberg | 1 865 | 952 | 1 845 | 941 | 16 | 10 | — | — | 1 | — | 3 | 1 | 98,93 | 0,86 | — | 0,05 | 0,16 |
| Stadt Woldegk | 3 276 | 1 698 | 3 208 | 1 668 | 60 | 27 | 4 | — | — | — | 4 | 3 | 97,93 | 1,83 | 0,12 | — | 0,12 |
| **Land Mecklenburg-Strelitz** | **110 269** | **56 185** | **103 925** | **53 092** | **5 610** | **2 759** | **215** | **93** | **182** | **99** | **337** | **142** | **94,25** | **5,09** | **0,19** | **0,17** | **0,30** |
| **XVII. Waldeck** | | | | | | | | | | | | | | | | | |
| Kreis der Eder | 18 098 | 9 557 | 17 180 | 9 096 | 484 | 229 | 7 | 4 | 218 | 118 | 209 | 110 | 94,93 | 2,68 | 0,04 | 1,20 | 1,15 |
| Kreis des Eisenberges | 21 549 | 10 784 | 19 979 | 10 023 | 1 311 | 634 | 25 | 12 | 139 | 73 | 95 | 42 | 92,71 | 6,08 | 0,12 | 0,65 | 0,44 |
| Kreis der Twiste | 16 169 | 8 368 | 15 491 | 8 027 | 491 | 234 | 15 | 8 | 120 | 70 | 52 | 29 | 95,81 | 3,04 | 0,09 | 0,74 | 0,32 |
| **Land Waldeck** | **55 816** | **28 709** | **52 650** | **27 146** | **2 286** | **1 097** | **47** | **24** | **477** | **261** | **356** | **181** | **94,33** | **4,10** | **0,08** | **0,85** | **0,64** |
| **XVIII. Schaumburg-Lippe** | | | | | | | | | | | | | | | | | |
| Stadt Bückeburg | 5 632 | 3 037 | 5 242 | 2 883 | 312 | 113 | 1 | 1 | 71 | 38 | 6 | 2 | 93,07 | 5,54 | 0,02 | 1,26 | 0,11 |
| Kr. Bückeburg | 15 939 | 8 140 | 15 776 | 8 061 | 114 | 51 | 5 | 3 | 43 | 25 | 1 | — | 98,98 | 0,71 | 0,03 | 0,27 | 0,01 |
| Stadt Stadthagen | 7 407 | 3 795 | 7 208 | 3 715 | 121 | 48 | 11 | 7 | 32 | 18 | 35 | 7 | 97,31 | 1,63 | 0,15 | 0,43 | 0,48 |
| Kr. Stadthagen | 19 068 | 9 765 | 18 935 | 9 691 | 77 | 42 | 16 | 7 | 34 | 23 | 6 | 2 | 99,30 | 0,40 | 0,09 | 0,18 | 0,03 |
| **Land Schaumburg-Lippe** | **48 046** | **24 737** | **47 161** | **24 350** | **624** | **254** | **33** | **18** | **180** | **104** | **48** | **11** | **98,16** | **1,30** | **0,07** | **0,37** | **0,10** |
| **Deutsches Reich** | **62 410 619** | **32 213 796** | **40 014 677** | **20 845 017** | **20 193 334** | **10 395 310** | **87 580** | **44 063** | **564 379** | **289 929** | **1 550 649** | **639 477** | **64,12** | **32,36** | **0,14** | **0,90** | **2,48** |

# Die Bevölkerung nach der Staatsangehörigkeit

## Vorbemerkung

Die Nachweisungen werden für das **Reich,** die **Länder,** die **größeren Verwaltungsbezirke** und die **Großstädte** veröffentlicht.

Die **Vorspalte** der Tabelle bringt zunächst die Gebietseinteilung des Deutschen Reichs nach Ländern und größeren Verwaltungsbezirken. Die Länder sind nach der Größe der Einwohnerzahl geordnet. Innerhalb jedes Landes werden zuerst die Nachweisungen für die größeren Verwaltungsbezirke (Regierungsbezirke usw.) gebracht. Die Angaben für die übergeordneten Bezirke (Provinzen, Landesteile usw.) erscheinen ebenso wie die Angaben für die Länder und schließlich für das Reich am Schlusse der zugehörigen größeren Verwaltungsbezirke.

Die Großstädte, d. h. die 45 Gemeinden mit einer Wohnbevölkerung von 100 000 und mehr Einwohnern, werden in der gleichen Reihenfolge gebracht wie die Länder und Provinzen, in denen sie liegen. Lediglich Berlin als Reichshauptstadt steht außerhalb dieser Reihenfolge.

Der **Tabellenkopf** gliedert die Wohnbevölkerung unter Trennung nach dem Geschlecht zunächst in

1. Reichsangehörige, 3. Staatenlose,
2. Reichsausländer, 4. Personen, deren Staatsangehörigkeit unermittelt blieb.

Bei den Gruppen 2 bis 4 werden die Personen mit deutscher Muttersprache besonders aufgeführt.

Die Reichsausländer werden weiterhin nach ihrer Zugehörigkeit zu den einzelnen im Staatsangehörigkeitsverzeichnis (vgl. S. 10) angegebenen Staaten unterschieden, auch hierbei werden die Personen mit deutscher Muttersprache und die weiblichen Reichsausländer getrennt nachgewiesen.

Die Personen mit deutscher und einer anderen Muttersprache (Doppelsprachige) sind den Personen mit deutscher Muttersprache zugezählt worden.

Eine getrennte Nachweisung der Doppelsprachigen wird in der Tabelle über die Muttersprache der Bevölkerung gegeben (vgl. S. 411).

## Abkürzungen

Kreish. = Kreishauptmannschaft
Ldk.-Bez. = Landeskommissärbezirk
Reg.-Bez. = Regierungsbezirk

| Länder<br>Größere Verwaltungsbezirke<br>Gemeinden mit<br>100 000 und mehr Einwohnern | Wohnbevölkerung | | | Von der Wohnbevölkerung waren | | | | | | | | | | | |
|---|---|---|---|---|---|---|---|---|---|---|---|---|---|---|---|
| | | | | Reichsangehörige (Deutsche Staatsangehörige) | | | Reichsausländer | | | | | | Staatenlose | | | |
| | | | | | | | überhaupt | | | darunter mit deutscher Muttersprache | | | überhaupt | | darunter mit deutscher Muttersprache | |
| | Se. | m. | w. | Se. | m. | w. | Se. | m. | w. | Se. | m. | w. | Se. | w. | Se. | w. |
| | 1 | 2 | 3 | 4 | 5 | 6 | 7 | 8 | 9 | 10 | 11 | 12 | 13 | 14 | 15 | 16 |
| *Reg.-Bez. Königsberg* | *911 879* | *433 184* | *478 695* | *902 919* | *428 585* | *474 334* | *7 884* | *4 075* | *3 809* | *7 067* | *3 583* | *3 484* | *946* | *481* | *909* | *469* |
| » *Gumbinnen* | *539 778* | *262 433* | *277 345* | *533 093* | *258 865* | *274 228* | *6 260* | *3 366* | *2 894* | *4 926* | *2 527* | *2 399* | *328* | *168* | *316* | *162* |
| » *Allenstein* | *540 287* | *265 238* | *275 049* | *535 459* | *262 477* | *272 982* | *4 632* | *2 652* | *1 980* | *2 653* | *1 442* | *1 211* | *125* | *48* | *113* | *46* |
| » *Westpreußen* | *264 405* | *127 264* | *137 141* | *262 157* | *126 128* | *136 029* | *2 151* | *1 084* | *1 067* | *1 703* | *853* | *850* | *78* | *32* | *78* | *32* |
| Provinz Ostpreußen | 2 256 349 | 1 088 119 | 1 168 230 | 2 233 628 | 1 076 055 | 1 157 573 | 20 927 | 11 177 | 9 750 | 16 349 | 8 405 | 7 944 | 1 477 | 729 | 1 416 | 709 |
| Stadt Berlin | 4 024 165 | 1 848 859 | 2 175 306 | 3 917 582 | 1 794 765 | 2 122 817 | 96 539 | 48 883 | 47 656 | 74 881 | 36 334 | 38 547 | 8 740 | 4 182 | 7 149 | 3 490 |
| *Reg.-Bez. Potsdam* | *1 299 894* | *642 559* | *657 335* | *1 273 496* | *628 847* | *644 649* | *25 450* | *13 244* | *12 206* | *11 242* | *5 965* | *5 277* | *575* | *270* | *368* | *189* |
| » *Frankfurt a. O.* | *1 292 525* | *631 620* | *660 905* | *1 274 063* | *622 208* | *651 855* | *17 922* | *9 123* | *8 799* | *10 769* | *5 431* | *5 338* | *345* | *161* | *325* | *156* |
| Provinz Brandenburg | 2 592 419 | 1 274 179 | 1 318 240 | 2 547 559 | 1 251 055 | 1 296 504 | 43 372 | 22 367 | 21 005 | 22 011 | 11 396 | 10 615 | 920 | 431 | 693 | 345 |
| *Reg.-Bez. Stettin* | *951 176* | *463 197* | *487 979* | *934 195* | *454 460* | *479 735* | *16 397* | *8 434* | *7 963* | *5 940* | *3 118* | *2 822* | *385* | *179* | *369* | *174* |
| » *Köslin* | *680 664* | *331 377* | *349 287* | *677 557* | *329 745* | *347 812* | *2 779* | *1 471* | *1 308* | *2 270* | *1 170* | *1 100* | *221* | *114* | *214* | *112* |
| » *Stralsund* | *246 941* | *120 217* | *126 724* | *235 165* | *114 160* | *121 005* | *11 618* | *5 962* | *5 656* | *2 973* | *1 527* | *1 446* | *87* | *40* | *84* | *39* |
| Provinz Pommern | 1 878 781 | 914 791 | 963 990 | 1 846 917 | 898 365 | 948 552 | 30 794 | 15 867 | 14 927 | 11 183 | 5 815 | 5 368 | 693 | 333 | 667 | 325 |
| Provinz Grenzm. Pos.-Westpr. | 332 485 | 161 862 | 170 623 | 330 571 | 160 868 | 169 703 | 1 731 | 904 | 827 | 1 283 | 669 | 614 | 151 | 79 | 133 | 70 |
| *Reg.-Bez. Breslau* | *1 897 172* | *888 047* | *1 009 125* | *1 864 056* | *871 679* | *992 377* | *32 132* | *15 883* | *16 249* | *25 559* | *12 612* | *12 947* | *483* | *234* | *440* | *222* |
| » *Liegnitz* | *1 235 156* | *588 141* | *647 015* | *1 211 944* | *576 498* | *635 446* | *22 724* | *11 396* | *11 328* | *19 650* | *9 819* | *9 831* | *247* | *120* | *229* | *111* |
| Provinz Niederschlesien | 3 132 328 | 1 476 188 | 1 656 140 | 3 076 000 | 1 448 177 | 1 627 823 | 54 856 | 27 279 | 27 577 | 45 209 | 22 431 | 22 778 | 730 | 354 | 669 | 333 |
| Provinz Oberschlesien | 1 379 278 | 657 435 | 721 843 | 1 360 282 | 647 999 | 712 283 | 18 417 | 9 127 | 9 290 | 14 133 | 6 870 | 7 263 | 128 | 55 | 117 | 50 |
| *Reg.-Bez. Magdeburg* | *1 294 514* | *624 203* | *670 311* | *1 269 731* | *612 788* | *656 943* | *24 234* | *11 129* | *13 105* | *9 047* | *4 582* | *4 465* | *258* | *112* | *223* | *100* |
| » *Merseburg* | *1 412 694* | *691 606* | *721 088* | *1 396 846* | *683 770* | *713 076* | *15 428* | *7 613* | *7 815* | *7 910* | *4 148* | *3 762* | *143* | *62* | *133* | *60* |
| » *Erfurt* | *570 268* | *272 374* | *297 894* | *567 347* | *270 924* | *296 423* | *2 766* | *1 381* | *1 385* | *1 746* | *931* | *815* | *44* | *21* | *39* | *20* |
| Provinz Sachsen | 3 277 476 | 1 588 183 | 1 689 293 | 3 233 924 | 1 567 482 | 1 666 442 | 42 428 | 20 123 | 22 305 | 18 703 | 9 661 | 9 042 | 445 | 195 | 395 | 180 |
| Provinz Schleswig-Holstein | 1 519 365 | 749 598 | 769 767 | 1 506 353 | 742 980 | 763 373 | 12 026 | 6 132 | 5 894 | 9 178 | 4 503 | 4 675 | 572 | 288 | 530 | 273 |
| *Reg.-Bez. Hannover* | *823 006* | *401 857* | *421 149* | *815 719* | *398 092* | *417 627* | *6 753* | *3 483* | *3 270* | *4 436* | *2 309* | *2 127* | *320* | *144* | *287* | *133* |
| » *Hildesheim* | *594 284* | *289 206* | *305 078* | *588 819* | *286 561* | *302 258* | *5 222* | *2 510* | *2 712* | *2 661* | *1 379* | *1 282* | *68* | *35* | *67* | *35* |
| » *Lüneburg* | *597 615* | *299 649* | *297 966* | *591 019* | *296 054* | *294 965* | *6 366* | *3 448* | *2 918* | *3 820* | *2 084* | *1 736* | *100* | *47* | *91* | *42* |
| » *Stade* | *456 007* | *229 315* | *226 692* | *453 800* | *228 160* | *225 640* | *2 129* | *1 113* | *1 016* | *1 685* | *865* | *820* | *23* | *8* | *20* | *7* |
| » *Osnabrück* | *429 190* | *212 745* | *216 445* | *423 729* | *209 862* | *213 867* | *5 376* | *2 849* | *2 527* | *2 904* | *1 420* | *1 484* | *36* | *22* | *35* | *21* |
| » *Aurich* | *290 517* | *143 827* | *146 690* | *289 510* | *143 274* | *146 236* | *882* | *484* | *398* | *646* | *336* | *310* | *13* | *7* | *7* | *3* |
| Provinz Hannover | 3 190 619 | 1 576 599 | 1 614 020 | 3 162 596 | 1 562 003 | 1 600 593 | 26 728 | 13 887 | 12 841 | 16 152 | 8 393 | 7 759 | 560 | 263 | 507 | 241 |
| *Reg.-Bez. Münster* | *1 283 281* | *648 179* | *635 102* | *1 249 849* | *630 570* | *619 279* | *32 690* | *17 200* | *15 490* | *26 135* | *13 483* | *12 652* | *424* | *190* | *394* | *182* |
| » *Minden* | *806 571* | *394 622* | *411 949* | *803 010* | *392 841* | *410 169* | *3 096* | *1 546* | *1 550* | *2 293* | *1 116* | *1 177* | *53* | *26* | *51* | *25* |
| » *Arnsberg* | *2 721 367* | *1 373 852* | *1 347 515* | *2 691 545* | *1 357 725* | *1 333 820* | *28 640* | *15 467* | *13 173* | *23 196* | *12 112* | *11 084* | *489* | *204* | *467* | *200* |
| Provinz Westfalen | 4 811 219 | 2 416 653 | 2 394 566 | 4 744 404 | 2 381 136 | 2 363 268 | 64 426 | 34 213 | 30 213 | 51 624 | 26 711 | 24 913 | 966 | 420 | 912 | 407 |
| *Reg.-Bez. Kassel* | *1 092 298* | *530 399* | *561 899* | *1 086 487* | *527 406* | *559 081* | *5 294* | *2 721* | *2 573* | *3 702* | *1 871* | *1 831* | *128* | *59* | *120* | *56* |
| » *Wiesbaden* | *1 304 573* | *623 942* | *680 631* | *1 285 853* | *614 632* | *671 221* | *17 147* | *8 529* | *8 618* | *14 343* | *6 972* | *7 371* | *1 021* | *512* | *929* | *468* |
| Provinz Hessen-Nassau | 2 396 871 | 1 154 341 | 1 242 530 | 2 372 340 | 1 142 038 | 1 230 302 | 22 441 | 11 250 | 11 191 | 18 045 | 8 843 | 9 202 | 1 149 | 571 | 1 049 | 524 |
| *Reg.-Bez. Koblenz* | *792 574* | *385 099* | *407 475* | *789 240* | *383 380* | *405 860* | *2 759* | *1 427* | *1 332* | *2 200* | *1 069* | *1 131* | *133* | *64* | *110* | *53* |
| » *Düsseldorf* | *3 866 119* | *1 911 965* | *1 954 154* | *3 764 893* | *1 858 691* | *1 906 202* | *99 366* | *52 275* | *47 091* | *75 913* | *38 003* | *37 910* | *1 247* | *562* | *1 163* | *528* |
| » *Köln* | *1 434 827* | *695 015* | *739 812* | *1 413 196* | *683 957* | *729 239* | *20 810* | *10 642* | *10 168* | *15 526* | *7 675* | *7 851* | *574* | *277* | *518* | *248* |
| » *Trier* | *474 873* | *233 659* | *241 214* | *473 276* | *232 837* | *240 439* | *1 447* | *753* | *694* | *1 251* | *627* | *624* | *53* | *22* | *51* | *22* |
| » *Aachen* | *688 585* | *337 168* | *351 417* | *674 001* | *329 612* | *344 389* | *14 090* | *7 297* | *6 793* | *11 427* | *5 655* | *5 772* | *229* | *108* | *216* | *101* |
| Rheinprovinz | 7 256 978 | 3 562 906 | 3 694 072 | 7 114 606 | 3 488 477 | 3 626 129 | 138 472 | 72 394 | 66 078 | 106 317 | 53 029 | 53 288 | 2 236 | 1 033 | 2 058 | 952 |
| Hohenzollern | 71 840 | 34 288 | 37 552 | 71 632 | 34 169 | 37 463 | 154 | 95 | 59 | 130 | 73 | 57 | — | — | — | — |
| **Preußen** | **38 120 173** | **18 504 001** | **19 616 172** | **37 518 394** | **18 195 569** | **19 322 825** | **573 311** | **293 698** | **279 613** | **405 198** | **203 133** | **202 065** | **18 767** | **8 933** | **16 295** | **7 899** |
| *Reg.-Bez. Oberpfalz* | *629 262* | *303 379* | *325 883* | *617 320* | *297 381* | *319 939* | *11 896* | *5 973* | *5 923* | *11 252* | *5 599* | *5 653* | *34* | *17* | *25* | *11* |
| » *Oberfranken* | *757 515* | *362 834* | *394 681* | *750 831* | *359 462* | *391 369* | *6 607* | *3 329* | *3 278* | *6 357* | *3 189* | *3 168* | *74* | *33* | *65* | *26* |
| » *Mittelfranken* | *998 386* | *475 774* | *522 612* | *989 181* | *471 254* | *517 927* | *9 047* | *4 437* | *4 610* | *8 240* | *3 972* | *4 268* | *158* | *75* | *147* | *69* |
| » *Unterfranken* | *762 744* | *370 191* | *392 553* | *759 998* | *368 721* | *391 277* | *2 687* | *1 439* | *1 248* | *2 032* | *1 034* | *998* | *56* | *25* | *52* | *23* |
| Nordbayern | 3 147 907 | 1 512 178 | 1 635 729 | 3 117 330 | 1 496 818 | 1 620 512 | 30 237 | 15 178 | 15 059 | 27 881 | 13 794 | 14 087 | 322 | 150 | 289 | 129 |
| *Reg.-Bez. Oberbayern* | *1 684 766* | *807 704* | *877 062* | *1 646 400* | *788 970* | *857 430* | *37 534* | *18 324* | *19 210* | *33 755* | *16 112* | *17 643* | *821* | *416* | *659* | *325* |
| » *Niederbayern* | *755 769* | *364 060* | *391 709* | *744 345* | *358 334* | *386 011* | *11 329* | *5 677* | *5 652* | *10 777* | *5 327* | *5 450* | *91* | *45* | *83* | *42* |
| » *Schwaben* | *859 397* | *415 082* | *444 315* | *848 102* | *409 484* | *438 618* | *11 134* | *5 515* | *5 619* | *10 078* | *4 912* | *5 166* | *148* | *69* | *131* | *63* |
| Südbayern | 3 299 932 | 1 586 846 | 1 713 086 | 3 238 847 | 1 556 788 | 1 682 059 | 59 997 | 29 516 | 30 481 | 54 610 | 26 351 | 28 259 | 1 060 | 530 | 873 | 430 |
| Pfalz | 931 755 | 454 833 | 476 922 | 926 208 | 452 007 | 474 201 | 5 435 | 2 768 | 2 667 | 4 366 | 2 111 | 2 255 | 112 | 54 | 99 | 48 |
| **Bayern** | **7 379 594** | **3 553 857** | **3 825 737** | **7 282 385** | **3 505 613** | **3 776 772** | **95 669** | **47 462** | **48 207** | **86 857** | **42 256** | **44 601** | **1 494** | **734** | **1 261** | **607** |
| *Kreish. Dresden* | *1 393 026* | *657 418* | *735 608* | *1 355 328* | *639 321* | *716 007* | *36 743* | *17 623* | *19 120* | *31 189* | *14 519* | *16 670* | *955* | *481* | *839* | *429* |
| » *Leipzig* | *1 307 312* | *626 539* | *680 773* | *1 275 236* | *609 902* | *665 334* | *30 797* | *15 936* | *14 861* | *23 236* | *11 490* | *11 746* | *1 278* | *577* | *1 187* | *543* |
| » *Chemnitz* | *976 079* | *465 834* | *510 245* | *951 115* | *453 746* | *497 369* | *24 761* | *11 977* | *12 784* | *22 743* | *10 790* | *11 953* | *203* | *92* | *183* | *85* |
| » *Zwickau* | *854 748* | *402 270* | *452 478* | *836 101* | *393 670* | *442 431* | *18 537* | *8 540* | *9 997* | *17 417* | *7 917* | *9 500* | *107* | *48* | *97* | *44* |
| » *Bautzen* | *461 155* | *220 030* | *241 125* | *445 012* | *212 392* | *232 620* | *16 104* | *7 617* | *8 487* | *13 117* | *6 035* | *7 082* | *38* | *18* | *31* | *14* |
| **Sachsen** | **4 992 320** | **2 372 091** | **2 620 229** | **4 862 792** | **2 309 031** | **2 553 761** | **126 942** | **61 693** | **65 249** | **107 702** | **50 751** | **56 951** | **2 581** | **1 216** | **2 337** | **1 115** |
| *Neckarkreis* | *972 567* | *471 496* | *501 071* | *964 820* | *467 462* | *497 358* | *7 488* | *3 901* | *3 587* | *5 894* | *2 836* | *3 058* | *257* | *126* | *222* | *109* |
| *Schwarzwaldkreis* | *595 508* | *284 318* | *311 190* | *592 774* | *282 887* | *309 887* | *2 675* | *1 402* | *1 273* | *2 271* | *1 116* | *1 155* | *58* | *30* | *56* | *28* |
| *Jagstkreis* | *418 465* | *201 499* | *216 966* | *417 252* | *200 870* | *216 382* | *1 159* | *598* | *561* | *980* | *479* | *501* | *54* | *23* | *52* | *23* |
| *Donaukreis* | *593 695* | *286 194* | *307 501* | *589 393* | *283 847* | *305 546* | *4 253* | *2 324* | *1 929* | *3 722* | *1 974* | *1 748* | *49* | *26* | *43* | *22* |
| **Württemberg** | **2 580 235** | **1 243 507** | **1 336 728** | **2 564 239** | **1 235 066** | **1 329 173** | **15 575** | **8 225** | **7 350** | **12 867** | **6 405** | **6 462** | **418** | **205** | **373** | **182** |
| *Ldk.-Bez. Konstanz* | *337 508* | *165 745* | *171 763* | *332 725* | *163 360* | *169 365* | *4 737* | *2 363* | *2 374* | *4 359* | *2 136* | *2 223* | *13* | *9* | *8* | *7* |
| » *Freiburg* | *599 998* | *288 313* | *311 685* | *594 404* | *285 609* | *308 795* | *5 513* | *2 660* | *2 853* | *4 677* | *2 194* | *2 483* | *75* | *35* | *53* | *24* |
| » *Karlsruhe* | *667 653* | *319 911* | *347 742* | *663 279* | *317 688* | *345 591* | *4 131* | *2 093* | *2 038* | *3 219* | *1 531* | *1 688* | *234* | *107* | *197* | *98* |
| » *Mannheim* | *707 303* | *341 508* | *365 795* | *701 821* | *338 701* | *363 120* | *5 293* | *2 714* | *2 579* | *4 262* | *2 101* | *2 161* | *183* | *93* | *159* | *78* |
| **Baden** | **2 312 462** | **1 115 477** | **1 196 985** | **2 292 229** | **1 105 358** | **1 186 871** | **19 674** | **9 830** | **9 844** | **16 517** | **7 962** | **8 555** | **505** | **244** | **417** | **207** |
| **Thüringen** | **1 609 300** | **776 822** | **832 478** | **1 595 145** | **769 492** | **825 653** | **13 963** | **7 232** | **6 731** | **8 131** | **4 186** | **3 945** | **177** | **89** | **142** | **74** |

| Personen, deren Staatsangehörigkeit unermittelt blieb | | | | Von den Reichsausländern (Sp. 7 bis 12) waren Staatsangehörige europäischer Staaten | | | | | | | | | | | | | | | | | | | | | | | |
|---|---|---|---|---|---|---|---|---|---|---|---|---|---|---|---|---|---|---|---|---|---|---|---|---|---|---|---|
| überhaupt | | darunter mit deutscher Muttersprache | | Danzig | | | | Memelland | | | | Österreich | | | | Tschechoslowakei | | | | Ungarn | | | | Jugoslawien | | | |
| | | | | überhaupt | | darunter mit deutscher Muttersprache | | überhaupt | | darunter mit deutscher Muttersprache | | überhaupt | | darunter mit deutscher Muttersprache | | überhaupt | | darunter mit deutscher Muttersprache | | überhaupt | | darunter mit deutscher Muttersprache | | überhaupt | | darunter mit deutscher Muttersprache | |
| Se. | w. | Se. | w. | Se. | w. | Se. | w. | Se. | w. | Se. | w. | Se. | w. | Se. | w. | Se. | w. | Se. | w. | Se. | w. | Se. | w. | Se. | w. | Se. | w. |
| 17 | 18 | 19 | 20 | 21 | 22 | 23 | 24 | 25 | 26 | 27 | 28 | 29 | 30 | 31 | 32 | 33 | 34 | 35 | 36 | 37 | 38 | 39 | 40 | 41 | 42 | 43 | 44 |
| *130* | *71* | *129* | *71* | *392* | *168* | *389* | *166* | *130* | *76* | *120* | *72* | *205* | *102* | *200* | *101* | *147* | *72* | *137* | *72* | *33* | *17* | *24* | *12* | *3* | *1* | *1* | — |
| *97* | *55* | *76* | *42* | *104* | *45* | *104* | *45* | *147* | *73* | *142* | *71* | *65* | *31* | *63* | *30* | *78* | *17* | *33* | *14* | *15* | *6* | *15* | *6* | *3* | *1* | *3* | *1* |
| *71* | *39* | *58* | *35* | *320* | *115* | *289* | *98* | *16* | *13* | *11* | *8* | *76* | *32* | *68* | *27* | *39* | *20* | *34* | *16* | *2* | *1* | *1* | *1* | — | — | — | — |
| *19* | *13* | *18* | *13* | *503* | *241* | *498* | *238* | *8* | *3* | *8* | *3* | *40* | *23* | *37* | *21* | *38* | *18* | *37* | *18* | *7* | *3* | *3* | *1* | — | — | — | — |
| 317 | 178 | 281 | 161 | 1 319 | 569 | 1 280 | 547 | 301 | 165 | 281 | 154 | 386 | 188 | 368 | 179 | 302 | 127 | 241 | 120 | 57 | 27 | 43 | 20 | 6 | 2 | 4 | 1 |
| 1 304 | 651 | 1 159 | 586 | 1 069 | 544 | 1 025 | 519 | 121 | 74 | 109 | 66 | 15 377 | 7 825 | 15 130 | 7 694 | 17 584 | 9 179 | 15 989 | 8 448 | 4 804 | 2 279 | 3 253 | 1 710 | 718 | 322 | 564 | 275 |
| *373* | *210* | *263* | *149* | *352* | *182* | *304* | *156* | *34* | *24* | *26* | *18* | *1 024* | *492* | *961* | *459* | *1 146* | *527* | *1 070* | *503* | *170* | *69* | *111* | *53* | *19* | *10* | *15* | *7* |
| *195* | *90* | *190* | *86* | *250* | *135* | *238* | *128* | *22* | *18* | *21* | *17* | *1 306* | *673* | *1 215* | *622* | *2 721* | *1 311* | *2 334* | *1 125* | *188* | *85* | *150* | *72* | *5* | *1* | *1* | *1* |
| 568 | 300 | 453 | 235 | 602 | 317 | 542 | 284 | 55 | 42 | 47 | 35 | 2 330 | 1 165 | 2 176 | 1 081 | 3 867 | 1 838 | 3 404 | 1 628 | 358 | 154 | 261 | 125 | 24 | 11 | 16 | 8 |
| *199* | *102* | *171* | *88* | *187* | *91* | *153* | *77* | *8* | *4* | *8* | *4* | *472* | *218* | *427* | *196* | *276* | *135* | *235* | *114* | *32* | *13* | *23* | *11* | *14* | *4* | *11* | *4* |
| *107* | *53* | *74* | *35* | *405* | *246* | *372* | *230* | *12* | *8* | *11* | *7* | *72* | *25* | *72* | *25* | *58* | *25* | *56* | *23* | *7* | *5* | *6* | *4* | *1* | — | — | — |
| *71* | *23* | *68* | *23* | *62* | *35* | *28* | *14* | *4* | *3* | *3* | *2* | *151* | *80* | *104* | *46* | *326* | *165* | *226* | *121* | *12* | *3* | *7* | *2* | *2* | *1* | *1* | *1* |
| 377 | 178 | 313 | 146 | 654 | 372 | 553 | 321 | 24 | 15 | 22 | 13 | 695 | 323 | 603 | 267 | 660 | 325 | 517 | 258 | 51 | 21 | 36 | 17 | 17 | 5 | 12 | 5 |
| 32 | 14 | 32 | 14 | 145 | 68 | 143 | 67 | 5 | 4 | 5 | 4 | 49 | 25 | 39 | 17 | 20 | 10 | 20 | 10 | 6 | 3 | 4 | 2 | 5 | 3 | 5 | 3 |
| *501* | *265* | *471* | *254* | *224* | *113* | *192* | *98* | *32* | *18* | *30* | *17* | *3 096* | *1 553* | *2 995* | *1 501* | *15 051* | *7 581* | *14 095* | *7 133* | *240* | *118* | *193* | *104* | *40* | *17* | *29* | *15* |
| *241* | *121* | *230* | *115* | *91* | *48* | *89* | *46* | *22* | *14* | *21* | *13* | *2 566* | *1 282* | *2 467* | *1 226* | *11 375* | *5 668* | *11 001* | *5 503* | *126* | *63* | *100* | *51* | *121* | *66* | *105* | *62* |
| 742 | 386 | 701 | 369 | 315 | 161 | 281 | 144 | 54 | 32 | 51 | 30 | 5 662 | 2 835 | 5 462 | 2 727 | 26 426 | 13 249 | 25 096 | 12 636 | 366 | 181 | 293 | 155 | 161 | 83 | 134 | 77 |
| 451 | 215 | 378 | 183 | 138 | 74 | 107 | 54 | 16 | 11 | 16 | 11 | 941 | 457 | 914 | 441 | 7 555 | 3 833 | 7 316 | 3 719 | 100 | 52 | 81 | 45 | 15 | 5 | 14 | 5 |
| *291* | *151* | *195* | *97* | *244* | *111* | *215* | *103* | *12* | *6* | *10* | *5* | *934* | *462* | *885* | *436* | *1 311* | *709* | *921* | *483* | *99* | *52* | *58* | *37* | *19* | *8* | *17* | *8* |
| *277* | *135* | *241* | *116* | *232* | *108* | *173* | *76* | *14* | *11* | *14* | *11* | *967* | *456* | *948* | *445* | *1 984* | *952* | *1 602* | *748* | *125* | *42* | *78* | *37* | *48* | *25* | *36* | *20* |
| *111* | *65* | *111* | *65* | *25* | *16* | *24* | *15* | *1* | *1* | *1* | *1* | *375* | *169* | *365* | *164* | *378* | *180* | *331* | *152* | *39* | *17* | *26* | *14* | *5* | *3* | *4* | *3* |
| 679 | 351 | 547 | 278 | 501 | 235 | 412 | 194 | 27 | 18 | 25 | 17 | 2 276 | 1 087 | 2 198 | 1 045 | 3 673 | 1 841 | 2 854 | 1 383 | 263 | 111 | 162 | 88 | 72 | 36 | 57 | 31 |
| 414 | 212 | 399 | 204 | 42 | 17 | 41 | 16 | 9 | 3 | 3 | 1 | 1 245 | 627 | 1 174 | 589 | 1 629 | 809 | 1 386 | 685 | 134 | 62 | 95 | 47 | 44 | 17 | 32 | 14 |
| *214* | *108* | *212* | *107* | *39* | *21* | *36* | *19* | *5* | *3* | *4* | *3* | *491* | *239* | *465* | *227* | *447* | *225* | *426* | *221* | *82* | *40* | *61* | *34* | *13* | *3* | *11* | *3* |
| *175* | *73* | *167* | *70* | *10* | *2* | *10* | *2* | *2* | *1* | *2* | *1* | *191* | *80* | *175* | *74* | *373* | *192* | *259* | *129* | *21* | *9* | *17* | *8* | *3* | *2* | *1* | — |
| *130* | *36* | *128* | *36* | *12* | *6* | *12* | *6* | *2* | *2* | *1* | *1* | *515* | *262* | *481* | *242* | *1 024* | *505* | *861* | *418* | *85* | *36* | *76* | *31* | *36* | *18* | *30* | *14* |
| *55* | *28* | *51* | *28* | *9* | *5* | *9* | *5* | *3* | *2* | *3* | *2* | *160* | *69* | *154* | *64* | *385* | *298* | *338* | *273* | *27* | *10* | *21* | *7* | *3* | *1* | *3* | *1* |
| *49* | *29* | *38* | *22* | *4* | *2* | *4* | *2* | *1* | — | *1* | — | *100* | *54* | *92* | *49* | *231* | *113* | *210* | *105* | *4* | *3* | *4* | *3* | *8* | *4* | *6* | *4* |
| *112* | *49* | *112* | *49* | *6* | *2* | *6* | *2* | — | — | — | — | *9* | *3* | *8* | *3* | *29* | *14* | *28* | *13* | *12* | *5* | *4* | *2* | *1* | *1* | *1* | *1* |
| 735 | 323 | 708 | 312 | 80 | 38 | 77 | 36 | 13 | 8 | 11 | 7 | 1 466 | 707 | 1 375 | 659 | 2 689 | 1 347 | 2 322 | 1 159 | 231 | 103 | 183 | 85 | 64 | 29 | 52 | 23 |
| *318* | *143* | *299* | *137* | *62* | *21* | *49* | *20* | *6* | — | *5* | — | *6 249* | *3 018* | *5 891* | *2 847* | *7 416* | *3 560* | *5 803* | *2 741* | *925* | *432* | *793* | *379* | *2 937* | *1 377* | *2 054* | *1 003* |
| *412* | *204* | *412* | *204* | *17* | *6* | *15* | *5* | *2* | *2* | *2* | *2* | *371* | *185* | *361* | *181* | *500* | *263* | *476* | *250* | *58* | *31* | *44* | *27* | *18* | *8* | *13* | *7* |
| *693* | *318* | *638* | *295* | *146* | *70* | *140* | *66* | *11* | *3* | *7* | *2* | *5 025* | *2 399* | *4 723* | *2 272* | *4 181* | *1 992* | *3 468* | *1 656* | *1 709* | *816* | *1 543* | *754* | *1 891* | *896* | *1 282* | *646* |
| 1 423 | 665 | 1 349 | 636 | 225 | 97 | 204 | 91 | 19 | 5 | 14 | 4 | 11 645 | 5 602 | 10 975 | 5 300 | 12 097 | 5 815 | 9 747 | 4 647 | 2 692 | 1 279 | 2 380 | 1 160 | 4 846 | 2 281 | 3 349 | 1 656 |
| *389* | *186* | *386* | *186* | *32* | *11* | *31* | *10* | *1* | — | *1* | — | *624* | *325* | *605* | *318* | *712* | *355* | *623* | *315* | *78* | *39* | *68* | *35* | *24* | *6* | *16* | *6* |
| *552* | *280* | *519* | *265* | *32* | *11* | *32* | *11* | *1* | *1* | *1* | *1* | *3 168* | *1 579* | *3 131* | *1 563* | *2 281* | *1 162* | *2 147* | *1 098* | *410* | *201* | *291* | *155* | *108* | *50* | *96* | *47* |
| 941 | 466 | 905 | 451 | 64 | 22 | 63 | 21 | 2 | 1 | 2 | 1 | 3 792 | 1 904 | 3 736 | 1 881 | 2 993 | 1 517 | 2 770 | 1 413 | 488 | 240 | 359 | 190 | 132 | 56 | 112 | 53 |
| *442* | *219* | *396* | *194* | *11* | *4* | *11* | *4* | — | — | — | — | *412* | *197* | *408* | *195* | *259* | *130* | *239* | *120* | *35* | *14* | *26* | *13* | *39* | *19* | *36* | *17* |
| *613* | *299* | *578* | *282* | *172* | *69* | *170* | *68* | *50* | *18* | *46* | *16* | *13 402* | *6 492* | *12 704* | *6 152* | *12 684* | *6 059* | *10 220* | *5 011* | *1 874* | *902* | *1 467* | *697* | *5 294* | *2 496* | *3 393* | *1 667* |
| *247* | *128* | *241* | *125* | *25* | *9* | *25* | *9* | *9* | *4* | *9* | *4* | *2 643* | *1 300* | *2 605* | *1 276* | *2 095* | *1 014* | *1 848* | *892* | *345* | *174* | *284* | *158* | *91* | *44* | *66* | *32* |
| *97* | *59* | *97* | *59* | *4* | — | *4* | — | — | — | — | — | *129* | *61* | *128* | *61* | *67* | *35* | *61* | *32* | *11* | *6* | *8* | *5* | *11* | *5* | *8* | *4* |
| *265* | *127* | *257* | *126* | *3* | *2* | *3* | *2* | *4* | *1* | *3* | *1* | *873* | *380* | *803* | *346* | *656* | *304* | *563* | *258* | *108* | *50* | *79* | *39* | *112* | *44* | *81* | *32* |
| 1 664 | 832 | 1 569 | 786 | 215 | 84 | 213 | 83 | 63 | 23 | 58 | 21 | 17 459 | 8 430 | 16 648 | 8 030 | 15 761 | 7 542 | 12 931 | 6 313 | 2 373 | 1 146 | 1 864 | 912 | 5 547 | 2 608 | 3 584 | 1 752 |
| 54 | 30 | 54 | 30 | — | — | — | — | — | — | — | — | 32 | 10 | 31 | 10 | 7 | 4 | 6 | 3 | 1 | — | 1 | — | — | — | — | — |
| **9 701** | **4 801** | **8 848** | **4 391** | **5 369** | **2 598** | **4 941** | **2 377** | **710** | **401** | **644** | **364** | **63 355** | **31 185** | **60 829** | **29 920** | **95 263** | **47 436** | **84 599** | **42 422** | **11 924** | **5 658** | **9 015** | **4 556** | **11 651** | **5 458** | **7 935** | **3 903** |
| *12* | *4* | *10* | *3* | — | — | — | — | — | — | — | — | *1 337* | *675* | *1 333* | *671* | *9 679* | *4 852* | *9 391* | *4 721* | *174* | *67* | *93* | *44* | *82* | *30* | *27* | *12* |
| *3* | *1* | *3* | *1* | *5* | *2* | *5* | *2* | — | — | — | — | *616* | *326* | *610* | *322* | *5 345* | *2 619* | *5 264* | *2 580* | *28* | *15* | *25* | *14* | *21* | *8* | *19* | *8* |
| — | — | — | — | *11* | *2* | *11* | *2* | — | — | — | — | *2 240* | *1 154* | *2 225* | *1 147* | *3 990* | *2 064* | *3 821* | *1 986* | *180* | *88* | *125* | *65* | *83* | *41* | *70* | *34* |
| *3* | *3* | *3* | *3* | *18* | *7* | *18* | *7* | — | — | — | — | *600* | *282* | *598* | *282* | *463* | *228* | *436* | *218* | *73* | *33* | *34* | *18* | *30* | *8* | *17* | *7* |
| 18 | 8 | 16 | 7 | 34 | 11 | 34 | 11 | — | — | — | — | 4 793 | 2 437 | 4 766 | 2 422 | 19 477 | 9 763 | 18 912 | 9 505 | 455 | 203 | 277 | 141 | 216 | 87 | 133 | 61 |
| *11* | *6* | *11* | *6* | *44* | *18* | *43* | *18* | — | — | — | — | *20 297* | *10 598* | *20 217* | *10 559* | *6 568* | *3 385* | *6 026* | *3 130* | *985* | *507* | *702* | *388* | *816* | *401* | *671* | *354* |
| *4* | *1* | *3* | *1* | *1* | — | *1* | — | — | — | — | — | *4 537* | *2 336* | *4 528* | *2 331* | *5 893* | *2 909* | *5 757* | *2 848* | *138* | *61* | *61* | *33* | *50* | *23* | *27* | *16* |
| *13* | *9* | *12* | *8* | *14* | *6* | *14* | *6* | — | — | — | — | *5 666* | *2 841* | *5 643* | *2 826* | *1 983* | *1 025* | *1 748* | *905* | *93* | *44* | *76* | *41* | *95* | *50* | *67* | *41* |
| 28 | 16 | 26 | 15 | 59 | 24 | 58 | 24 | — | — | — | — | 30 500 | 15 775 | 30 388 | 15 716 | 14 444 | 7 319 | 13 531 | 6 883 | 1 216 | 612 | 839 | 462 | 961 | 474 | 765 | 411 |
| — | — | — | — | 8 | 4 | 8 | 4 | — | — | — | — | 730 | 362 | 714 | 356 | 516 | 254 | 488 | 245 | 38 | 14 | 28 | 12 | 23 | 10 | 21 | 10 |
| **46** | **24** | **42** | **22** | **101** | **39** | **100** | **39** | — | — | — | — | **36 023** | **18 574** | **35 868** | **18 494** | **34 437** | **17 336** | **32 931** | **16 633** | **1 709** | **829** | **1 144** | **615** | **1 200** | **571** | **919** | **482** |
| — | — | — | — | *59* | *35* | *59* | *35* | *4* | *2* | *2* | *1* | *5 149* | *2 734* | *5 065* | *2 684* | *22 900* | *12 015* | *20 910* | *11 136* | *336* | *182* | *216* | *129* | *160* | *68* | *120* | *57* |
| *1* | *1* | *1* | *1* | *72* | *28* | *72* | *28* | *7* | *4* | *7* | *4* | *4 608* | *2 357* | *4 486* | *2 296* | *10 361* | *5 204* | *9 430* | *4 794* | *406* | *161* | *221* | *121* | *158* | *45* | *97* | *39* |
| — | — | — | — | *6* | *1* | *6* | *1* | *1* | — | *1* | — | *3 403* | *1 799* | *3 364* | *1 782* | *17 681* | *9 203* | *16 841* | *8 832* | *109* | *57* | *68* | *43* | *66* | *40* | *60* | *40* |
| *3* | *2* | *3* | *2* | *11* | *4* | *11* | *4* | *1* | — | — | — | *2 417* | *1 358* | *2 384* | *1 340* | *14 124* | *7 649* | *13 687* | *7 429* | *50* | *20* | *31* | *18* | *56* | *26* | *39* | *17* |
| *1* | — | — | — | *10* | *3* | *10* | *3* | — | — | — | — | *1 108* | *610* | *1 075* | *591* | *12 402* | *6 617* | *10 737* | *5 792* | *44* | *22* | *32* | *21* | *28* | *17* | *27* | *17* |
| **5** | **3** | **4** | **3** | **158** | **71** | **158** | **71** | **13** | **6** | **10** | **5** | **16 685** | **8 858** | **16 374** | **8 693** | **77 468** | **40 688** | **71 605** | **37 983** | **945** | **442** | **568** | **332** | **468** | **196** | **343** | **170** |
| *2* | — | *2* | — | *14* | *7* | *14* | *7* | — | — | — | — | *1 422* | *713* | *1 415* | *709* | *1 055* | *541* | *932* | *484* | *98* | *38* | *46* | *25* | *88* | *39* | *70* | *34* |
| *1* | — | *1* | — | *10* | *2* | *10* | *2* | — | — | — | — | *482* | *234* | *479* | *233* | *533* | *262* | *503* | *251* | *11* | *5* | *6* | *3* | *52* | *28* | *33* | *19* |
| — | — | — | — | — | — | — | — | — | — | — | — | *211* | *103* | *209* | *103* | *140* | *64* | *134* | *61* | *24* | *14* | *16* | *11* | *19* | *10* | *16* | *8* |
| — | — | — | — | *4* | — | *4* | — | — | — | — | — | *1 482* | *646* | *1 468* | *641* | *413* | *212* | *361* | *183* | *54* | *29* | *43* | *26* | *34* | *16* | *22* | *10* |
| **3** | — | **3** | — | **28** | **9** | **28** | **9** | — | — | — | — | **3 597** | **1 696** | **3 571** | **1 686** | **2 141** | **1 079** | **1 930** | **979** | **187** | **86** | **111** | **65** | **193** | **93** | **141** | **71** |
| *33* | *15* | *33* | *15* | *12* | *7* | *6* | *2* | — | — | — | — | *664* | *307* | *657* | *304* | *245* | *119* | *224* | *109* | *22* | *11* | *13* | *8* | *12* | *5* | *8* | *3* |
| *6* | *2* | *4* | — | *18* | *10* | *18* | *10* | — | — | — | — | *469* | *237* | *458* | *230* | *260* | *136* | *242* | *128* | *38* | *17* | *19* | *10* | *122* | *70* | *53* | *28* |
| *9* | *6* | *9* | *6* | *6* | *2* | *6* | *2* | — | — | — | — | *614* | *312* | *608* | *309* | *424* | *208* | *372* | *186* | *72* | *28* | *44* | *23* | *24* | *8* | *12* | *6* |
| *6* | *3* | *6* | *3* | *27* | *10* | *23* | *8* | — | — | — | — | *985* | *499* | *980* | *496* | *1 295* | *673* | *1 197* | *613* | *91* | *41* | *65* | *34* | *22* | *11* | *15* | *9* |
| **54** | **26** | **52** | **24** | **63** | **29** | **53** | **22** | — | — | — | — | **2 732** | **1 355** | **2 703** | **1 339** | **2 224** | **1 136** | **2 035** | **1 036** | **223** | **97** | **141** | **75** | **180** | **94** | **88** | **46** |
| **15** | **5** | **14** | **5** | **90** | **38** | **90** | **38** | **1** | — | **1** | — | **1 537** | **780** | **1 503** | **757** | **3 041** | **1 405** | **2 680** | **1 231** | **115** | **49** | **62** | **33** | **50** | **18** | **39** | **18** |

| Länder<br>Größere Verwaltungsbezirke<br>Gemeinden mit<br>100 000 und mehr Einwohnern | Wohnbevölkerung | | | Von der Wohnbevölkerung waren | | | | | | | | | | | |
|---|---|---|---|---|---|---|---|---|---|---|---|---|---|---|---|
| | | | | Reichsangehörige (Deutsche Staatsangehörige) | | | Reichsausländer | | | | | | Staatenlose | | | |
| | | | | | | | überhaupt | | | darunter mit deutscher Muttersprache | | | überhaupt | | darunter mit deutscher Muttersprache | |
| | Se. | m. | w. | Se. | m. | w. | Se. | m. | w. | Se. | m. | w. | Se. | w. | Se. | w. |
| | 1 | 2 | 3 | 4 | 5 | 6 | 7 | 8 | 9 | 10 | 11 | 12 | 13 | 14 | 15 | 16 |
| *Provinz Starkenburg* | *634 621* | *310 704* | *323 917* | *631 554* | *308 999* | *322 555* | *3 058* | *1 700* | *1 358* | *1 978* | *975* | *1 003* | — | — | — | — |
| » *Oberhessen* | *328 490* | *161 504* | *166 986* | *326 768* | *160 559* | *166 209* | *1 715* | *939* | *776* | *766* | *430* | *336* | *7* | *1* | *1* | — |
| » *Rheinhessen* | *384 168* | *183 756* | *200 412* | *381 621* | *182 414* | *199 207* | *2 545* | *1 342* | *1 203* | *1 583* | *728* | *855* | — | — | — | — |
| **Hessen** | 1 347 279 | 655 964 | 691 315 | 1 339 943 | 651 972 | 687 971 | 7 318 | 3 981 | 3 337 | 4 327 | 2 133 | 2 194 | 7 | 1 | 1 | — |
| **Hamburg** | 1 152 523 | 551 473 | 601 050 | 1 133 967 | 541 771 | 592 196 | 17 902 | 9 349 | 8 553 | 12 329 | 5 712 | 6 617 | 587 | 287 | 484 | 244 |
| **Mecklenburg-Schwerin** | 674 045 | 331 290 | 342 755 | 648 556 | 318 246 | 330 310 | 25 248 | 12 936 | 12 312 | 3 691 | 1 916 | 1 775 | 224 | 127 | 28 | 14 |
| *Landesteil Oldenburg* | *442 029* | *219 829* | *222 200* | *439 061* | *218 274* | *220 787* | *2 925* | *1 530* | *1 395* | *1 888* | *924* | *964* | *43* | *18* | *32* | *14* |
| » *Lübeck* | *47 494* | *23 011* | *24 483* | *47 213* | *22 883* | *24 330* | *268* | *123* | *145* | *180* | *74* | *106* | *13* | *8* | *13* | *8* |
| » *Birkenfeld* | *55 649* | *27 383* | *28 266* | *55 523* | *27 309* | *28 214* | *119* | *69* | *50* | *78* | *37* | *41* | *7* | *2* | *6* | *2* |
| **Oldenburg** | 545 172 | 270 223 | 274 949 | 541 797 | 268 466 | 273 331 | 3 312 | 1 722 | 1 590 | 2 146 | 1 035 | 1 111 | 63 | 28 | 51 | 24 |
| **Braunschweig** | 501 875 | 241 606 | 260 269 | 495 679 | 238 537 | 257 142 | 6 105 | 3 025 | 3 080 | 2 463 | 1 185 | 1 278 | 90 | 47 | 77 | 45 |
| **Anhalt** | 351 045 | 170 568 | 180 477 | 346 222 | 168 257 | 177 965 | 4 781 | 2 285 | 2 496 | 1 472 | 750 | 722 | 39 | 15 | 30 | 14 |
| **Bremen** | 338 846 | 164 949 | 173 897 | 333 163 | 162 105 | 171 058 | 5 520 | 2 766 | 2 754 | 3 652 | 1 743 | 1 909 | 163 | 85 | 137 | 71 |
| **Lippe** | 163 648 | 78 947 | 84 701 | 163 059 | 78 659 | 84 400 | 588 | 287 | 301 | 362 | 180 | 182 | — | — | — | — |
| **Lübeck** | 127 971 | 61 548 | 66 423 | 126 727 | 60 908 | 65 819 | 1 207 | 618 | 589 | 732 | 326 | 406 | — | — | — | — |
| **Mecklenburg-Strelitz** | 110 269 | 54 084 | 56 185 | 105 698 | 51 706 | 53 992 | 4 464 | 2 326 | 2 138 | 639 | 331 | 308 | 107 | 55 | 86 | 48 |
| **Waldeck** | 55 816 | 27 107 | 28 709 | 55 534 | 26 950 | 28 584 | 269 | 153 | 116 | 172 | 101 | 71 | 5 | 2 | 5 | 2 |
| **Schaumburg-Lippe** | 48 046 | 23 309 | 24 737 | 47 994 | 23 279 | 24 715 | 52 | 30 | 22 | 35 | 18 | 17 | — | — | — | — |
| Se.: **Deutsches Reich** | 62 410 619 | 30 196 823 | 32 213 796 | 61 453 523 | 29 710 985 | 31 742 538 | 921 900 | 467 618 | 454 282 | 669 292 | 330 123 | 339 169 | 25 227 | 12 068 | 21 724 | 10 546 |
| **Großstädte** | | | | | | | | | | | | | | | | |
| Berlin | 4 024 165 | 1 848 859 | 2 175 306 | 3 917 582 | 1 794 765 | 2 122 817 | 96 539 | 48 883 | 47 656 | 74 881 | 36 334 | 38 547 | 8 740 | 4 182 | 7 149 | 3 490 |
| Königsberg i. Pr. Prov. Ostpr. | 279 926 | 128 045 | 151 881 | 278 166 | 127 160 | 151 006 | 1 399 | 717 | 682 | 1 177 | 586 | 591 | 358 | 192 | 330 | 182 |
| Stettin » Pommern | 254 466 | 120 552 | 133 914 | 253 339 | 119 929 | 133 410 | 995 | 546 | 449 | 818 | 433 | 385 | 115 | 46 | 107 | 43 |
| Breslau » N.-Schles. | 557 139 | 249 740 | 307 399 | 550 538 | 246 422 | 304 116 | 6 103 | 3 064 | 3 039 | 5 388 | 2 603 | 2 785 | 325 | 154 | 302 | 149 |
| Magdeburg Prov. Sachsen | 293 959 | 139 268 | 154 691 | 291 786 | 138 160 | 153 626 | 2 076 | 1 057 | 1 019 | 1 853 | 917 | 936 | 45 | 19 | 30 | 14 |
| Halle a. S. » » | 194 575 | 92 688 | 101 887 | 193 301 | 91 956 | 101 345 | 1 190 | 681 | 509 | 929 | 511 | 418 | 43 | 14 | 39 | 13 |
| Erfurt » » | 135 579 | 63 381 | 72 198 | 134 776 | 62 947 | 71 829 | 761 | 418 | 343 | 672 | 372 | 300 | 7 | 3 | 6 | 3 |
| Kiel Prov. Schl.-Holst. | 213 881 | 104 643 | 109 238 | 212 490 | 103 879 | 108 611 | 1 277 | 699 | 578 | 1 018 | 544 | 474 | 70 | 31 | 61 | 28 |
| Altona » » | 185 653 | 89 147 | 96 506 | 182 200 | 87 437 | 94 763 | 3 192 | 1 579 | 1 613 | 2 674 | 1 257 | 1 417 | 188 | 97 | 176 | 92 |
| Hannover » Hannover | 422 745 | 202 429 | 220 316 | 419 012 | 200 479 | 218 533 | 3 321 | 1 731 | 1 590 | 2 826 | 1 410 | 1 416 | 285 | 128 | 253 | 118 |
| Münster Prov. Westfalen | 106 418 | 50 741 | 55 677 | 105 847 | 50 449 | 55 398 | 528 | 271 | 257 | 425 | 201 | 224 | 33 | 17 | 26 | 15 |
| Dortmund » » | 321 743 | 160 719 | 161 024 | 316 548 | 157 971 | 158 577 | 5 017 | 2 643 | 2 374 | 4 176 | 2 123 | 2 053 | 120 | 50 | 113 | 49 |
| Bochum » » | 211 249 | 107 751 | 103 498 | 209 417 | 106 700 | 102 717 | 1 732 | 993 | 739 | 1 451 | 796 | 655 | 45 | 20 | 43 | 20 |
| Gelsenkirchen » » | 208 512 | 106 102 | 102 410 | 206 612 | 105 100 | 101 512 | 1 736 | 916 | 820 | 1 498 | 770 | 728 | 47 | 19 | 46 | 19 |
| Kassel Prov. Hess.-Nass. | 171 234 | 80 242 | 90 992 | 169 847 | 79 596 | 90 251 | 1 266 | 594 | 672 | 1 111 | 494 | 617 | 69 | 35 | 65 | 33 |
| Frankfurt a. M. » » | 467 520 | 220 107 | 247 413 | 455 157 | 213 889 | 241 268 | 11 166 | 5 621 | 5 545 | 9 816 | 4 797 | 5 019 | 793 | 391 | 745 | 370 |
| Wiesbaden » » | 102 737 | 44 681 | 58 056 | 99 751 | 43 321 | 56 430 | 2 851 | 1 299 | 1 552 | 2 016 | 893 | 1 123 | 102 | 55 | 73 | 39 |
| Essen Rheinprovinz | 470 524 | 234 368 | 236 156 | 464 090 | 230 980 | 233 110 | 6 192 | 3 248 | 2 944 | 5 265 | 2 698 | 2 567 | 138 | 61 | 132 | 59 |
| Düsseldorf » | 432 633 | 208 718 | 223 915 | 422 698 | 203 640 | 219 058 | 9 590 | 4 888 | 4 702 | 7 673 | 3 733 | 3 940 | 316 | 144 | 294 | 137 |
| Duisburg » | 272 798 | 139 224 | 133 574 | 263 360 | 134 264 | 129 096 | 9 187 | 4 828 | 4 359 | 7 123 | 3 531 | 3 592 | 161 | 80 | 144 | 75 |
| Barmen » | 187 099 | 88 153 | 98 946 | 186 237 | 87 694 | 98 543 | 813 | 433 | 380 | 668 | 328 | 340 | 48 | 23 | 47 | 22 |
| Elberfeld » | 167 577 | 77 795 | 89 782 | 166 022 | 77 002 | 89 020 | 1 470 | 752 | 718 | 1 234 | 592 | 642 | 68 | 35 | 64 | 33 |
| Krefeld » | 131 098 | 61 434 | 69 664 | 129 096 | 60 280 | 68 816 | 1 968 | 1 134 | 834 | 1 341 | 663 | 678 | 30 | 12 | 24 | 8 |
| Mülheim a. Ruhr » | 127 400 | 63 812 | 63 588 | 125 463 | 62 781 | 62 682 | 1 904 | 1 018 | 886 | 1 427 | 720 | 707 | 18 | 10 | 17 | 9 |
| Hamborn » | 126 618 | 67 082 | 59 536 | 114 528 | 60 621 | 53 907 | 11 978 | 6 398 | 5 580 | 9 559 | 5 003 | 4 556 | 85 | 34 | 83 | 33 |
| M. Gladbach » | 115 302 | 54 957 | 60 345 | 113 754 | 54 173 | 59 581 | 1 523 | 771 | 752 | 1 254 | 607 | 647 | 22 | 11 | 19 | 8 |
| Oberhausen » | 105 436 | 53 753 | 51 683 | 103 089 | 52 514 | 50 575 | 2 320 | 1 220 | 1 100 | 1 781 | 901 | 880 | 20 | 5 | 18 | 5 |
| Köln » | 700 222 | 334 427 | 365 795 | 687 242 | 327 783 | 359 459 | 12 437 | 6 361 | 6 076 | 10 055 | 4 926 | 5 129 | 467 | 221 | 422 | 197 |
| Aachen » | 155 816 | 72 704 | 83 112 | 151 328 | 70 534 | 80 794 | 4 374 | 2 111 | 2 263 | 3 619 | 1 665 | 1 954 | 91 | 44 | 82 | 38 |
| München Bayern | 680 704 | 318 761 | 361 943 | 660 016 | 308 756 | 351 260 | 20 125 | 9 724 | 10 401 | 17 623 | 8 215 | 9 408 | 562 | 282 | 437 | 215 |
| Nürnberg » | 392 494 | 186 555 | 205 939 | 386 928 | 183 815 | 203 113 | 5 466 | 2 687 | 2 779 | 4 955 | 2 392 | 2 563 | 100 | 47 | 94 | 44 |
| Augsburg » | 165 522 | 78 396 | 87 126 | 162 527 | 76 994 | 85 533 | 2 953 | 1 379 | 1 574 | 2 604 | 1 205 | 1 399 | 42 | 19 | 41 | 19 |
| Ludwigshafen a. R. » | 101 869 | 50 520 | 51 349 | 99 817 | 49 463 | 50 354 | 2 031 | 1 046 | 985 | 1 572 | 765 | 807 | 21 | 10 | 18 | 8 |
| Dresden Sachsen | 619 157 | 285 574 | 333 583 | 597 291 | 275 314 | 321 977 | 21 068 | 9 876 | 11 192 | 17 932 | 8 127 | 9 805 | 798 | 414 | 699 | 366 |
| Leipzig » | 679 159 | 320 969 | 358 190 | 659 020 | 310 703 | 348 317 | 18 976 | 9 628 | 9 348 | 15 446 | 7 495 | 7 951 | 1 163 | 525 | 1 088 | 497 |
| Chemnitz » | 331 655 | 157 491 | 174 164 | 319 173 | 151 499 | 167 674 | 12 356 | 5 919 | 6 437 | 11 344 | 5 332 | 6 012 | 126 | 53 | 112 | 47 |
| Plauen » | 111 436 | 50 586 | 60 850 | 107 455 | 48 909 | 58 546 | 3 954 | 1 662 | 2 292 | 3 734 | 1 555 | 2 179 | 27 | 12 | 23 | 9 |
| Stuttgart Württemberg | 341 967 | 162 589 | 179 378 | 337 510 | 160 306 | 177 204 | 4 270 | 2 196 | 2 074 | 3 522 | 1 697 | 1 825 | 185 | 100 | 155 | 85 |
| Karlsruhe Baden | 145 694 | 68 166 | 77 528 | 143 670 | 67 092 | 76 578 | 1 881 | 995 | 886 | 1 442 | 710 | 732 | 143 | 64 | 120 | 60 |
| Mannheim » | 247 486 | 118 911 | 128 575 | 243 534 | 116 972 | 126 562 | 3 826 | 1 875 | 1 951 | 3 225 | 1 562 | 1 663 | 121 | 59 | 112 | 55 |
| Mainz Hessen | 108 537 | 50 346 | 58 191 | 107 228 | 49 674 | 57 554 | 1 307 | 672 | 635 | 831 | 369 | 462 | — | — | — | — |
| Hamburg Hamburg | 1 079 126 | 514 963 | 564 163 | 1 061 070 | 505 511 | 555 559 | 17 413 | 9 102 | 8 311 | 11 978 | 5 545 | 6 433 | 581 | 284 | 478 | 241 |
| Braunschweig Braunschweig | 146 725 | 69 164 | 77 561 | 145 192 | 68 345 | 76 847 | 1 461 | 785 | 676 | 921 | 448 | 473 | 72 | 38 | 62 | 37 |
| Bremen Bremen | 294 966 | 143 215 | 151 751 | 289 690 | 140 589 | 149 101 | 5 119 | 2 550 | 2 569 | 3 338 | 1 587 | 1 751 | 157 | 81 | 132 | 68 |
| Lübeck Lübeck | 120 788 | 57 848 | 62 940 | 119 606 | 57 234 | 62 372 | 1 145 | 592 | 553 | 697 | 312 | 385 | 37 | 15 | 32 | 15 |
| **Großstädte insgesamt** | 16 711 309 | 7 899 576 | 8 811 733 | 16 363 003 | 7 723 602 | 8 639 401 | 328 256 | 165 562 | 162 694 | 264 892 | 127 724 | 137 168 | 16 984 | 8 136 | 14 513 | 7 067 |

| Personen, deren Staatsangehörigkeit unermittelt blieb | | | | Von den Reichsausländern (Sp. 7 bis 12) waren Staatsangehörige europäischer Staaten | | | | | | | | | | | | | | | | | | | |
|---|---|---|---|---|---|---|---|---|---|---|---|---|---|---|---|---|---|---|---|---|---|---|---|
| | | | | Danzig | | | | Memelland | | | | Österreich | | | | Tschechoslowakei | | | | Ungarn | | | | Jugoslawien | | | |
| überhaupt | | darunter mit deutscher Muttersprache | | überhaupt | | darunter mit deutscher Muttersprache | | überhaupt | | darunter mit deutscher Muttersprache | | überhaupt | | darunter mit deutscher Muttersprache | | überhaupt | | darunter mit deutscher Muttersprache | | überhaupt | | darunter mit deutscher Muttersprache | | überhaupt | | darunter mit deutscher Muttersprache | |
| Se. | w. | Se. | w. | Se. | w. | Se. | w. | Se. | w. | Se. | w. | Se. | w. | Se. | w. | Se. | w. | Se. | w. | Se. | w. | Se. | w. | Se. | w. | Se. | w. |
| 17 | 18 | 19 | 20 | 21 | 22 | 23 | 24 | 25 | 26 | 27 | 28 | 29 | 30 | 31 | 32 | 33 | 34 | 35 | 36 | 37 | 38 | 39 | 40 | 41 | 42 | 43 | 44 |
| *9* | *4* | *7* | *3* | *2* | — | *2* | — | — | — | — | — | *373* | *169* | *365* | *165* | *330* | *150* | *291* | *135* | *49* | *17* | *22* | *12* | *9* | *4* | *5* | *3* |
| — | — | — | — | *1* | — | *1* | — | — | — | — | — | *135* | *64* | *131* | *63* | *94* | *29* | *76* | *28* | *43* | *14* | *29* | *11* | *1* | — | *1* | — |
| *2* | *2* | *1* | *1* | — | — | — | — | — | — | — | — | *197* | *99* | *191* | *96* | *272* | *143* | *228* | *124* | *56* | *22* | *45* | *20* | *15* | *6* | *10* | *4* |
| 11 | 6 | 8 | 4 | 3 | — | 3 | — | — | — | — | — | 705 | 332 | 687 | 324 | 696 | 322 | 595 | 287 | 148 | 53 | 96 | 43 | 25 | 10 | 16 | 7 |
| 67 | 14 | 21 | 7 | 175 | 77 | 175 | 77 | — | — | — | — | 2 079 | 1 028 | 2 038 | 1 004 | 3 541 | 1 756 | 2 997 | 1 541 | 601 | 266 | 349 | 189 | 139 | 64 | 104 | 54 |
| 17 | 6 | 8 | 2 | 28 | 8 | 26 | 7 | — | — | — | — | 286 | 140 | 210 | 99 | 157 | 46 | 110 | 36 | 37 | 17 | 16 | 10 | 9 | 4 | 2 | 1 |
| — | — | — | — | *17* | *7* | *17* | *7* | — | — | — | — | *415* | *227* | *380* | *205* | *648* | *331* | *525* | *263* | *45* | *15* | *30* | *14* | *51* | *31* | *44* | *26* |
| — | — | — | — | *1* | — | *1* | — | — | — | — | — | *9* | *4* | *9* | *4* | *13* | *10* | *10* | *7* | — | — | — | — | — | — | — | — |
| — | — | — | — | — | — | — | — | — | — | — | — | *13* | *7* | *13* | *7* | *7* | *4* | *6* | *4* | *3* | *1* | *1* | — | — | — | — | — |
| — | — | — | — | 18 | 7 | 18 | 7 | — | — | — | — | 437 | 238 | 402 | 216 | 668 | 345 | 541 | 274 | 48 | 16 | 31 | 14 | 51 | 31 | 44 | 26 |
| 1 | — | 1 | — | 22 | 11 | 22 | 11 | — | — | — | — | 385 | 197 | 369 | 188 | 593 | 298 | 413 | 213 | 41 | 12 | 12 | 8 | 21 | 10 | 7 | 4 |
| 3 | 1 | 3 | 1 | 14 | 6 | 14 | 6 | — | — | — | — | 202 | 99 | 199 | 96 | 273 | 121 | 235 | 101 | 25 | 7 | 11 | 5 | 10 | 4 | 8 | 4 |
| — | — | — | — | 9 | 1 | 9 | 1 | — | — | — | — | 570 | 284 | 514 | 257 | 1 821 | 886 | 1 300 | 638 | 103 | 51 | 67 | 38 | 59 | 38 | 38 | 22 |
| 1 | — | — | — | — | — | — | — | — | — | — | — | 25 | 11 | 25 | 11 | 21 | 10 | 14 | 9 | 6 | 1 | 4 | 1 | 2 | — | 1 | — |
| 37 | 15 | 32 | 15 | 9 | 2 | 9 | 2 | — | — | — | — | 150 | 74 | 141 | 69 | 86 | 40 | 64 | 35 | 13 | 8 | 3 | 2 | 5 | 3 | 4 | 3 |
| — | — | — | — | 5 | — | 4 | — | — | — | — | — | 63 | 26 | 55 | 22 | 69 | 22 | 66 | 21 | 10 | 2 | 4 | 1 | 3 | — | 2 | — |
| 8 | 7 | 7 | 6 | — | — | — | — | — | — | — | — | 27 | 12 | 23 | 10 | 19 | 10 | 15 | 9 | 4 | 1 | 3 | — | — | — | — | — |
| — | — | — | — | 1 | 1 | 1 | 1 | — | — | — | — | 1 | 1 | 1 | 1 | 3 | — | 2 | — | — | — | — | — | 1 | — | — | — |
| **9 969** | **4 908** | **9 043** | **4 480** | **6 093** | **2 897** | **5 651** | **2 668** | **724** | **407** | **655** | **369** | **128 859** | **64 890** | **125 512** | **63 186** | **222 521** | **112 936** | **202 132** | **103 448** | **16 139** | **7 595** | **11 637** | **5 987** | **14 067** | **6 594** | **9 691** | **4 811** |
| 1 304 | 651 | 1 159 | 586 | 1 069 | 544 | 1 025 | 519 | 121 | 74 | 109 | 66 | 15 377 | 7 825 | 15 130 | 7 694 | 17 584 | 9 179 | 15 989 | 8 448 | 4 804 | 2 279 | 3 253 | 1 710 | 718 | 322 | 564 | 275 |
| 3 | 1 | 2 | 1 | 220 | 86 | 219 | 86 | 91 | 51 | 82 | 47 | 117 | 59 | 115 | 58 | 91 | 50 | 82 | 50 | 23 | 12 | 20 | 11 | 2 | — | 1 | — |
| 17 | 9 | 17 | 9 | 78 | 39 | 74 | 38 | 4 | 3 | 4 | 3 | 166 | 77 | 166 | 77 | 107 | 50 | 95 | 42 | 12 | 6 | 9 | 5 | — | — | — | — |
| 173 | 90 | 165 | 89 | 77 | 37 | 68 | 34 | 13 | 6 | 12 | 6 | 902 | 464 | 894 | 458 | 2 581 | 1 356 | 2 441 | 1 294 | 176 | 87 | 143 | 78 | 25 | 13 | 20 | 12 |
| 52 | 27 | 50 | 26 | 61 | 26 | 57 | 25 | 4 | 3 | 3 | 2 | 459 | 237 | 447 | 232 | 382 | 197 | 368 | 195 | 23 | 17 | 20 | 14 | 9 | 5 | 9 | 5 |
| 41 | 19 | 41 | 19 | 29 | 9 | 28 | 9 | 6 | 4 | 6 | 4 | 183 | 87 | 181 | 86 | 284 | 130 | 258 | 122 | 29 | 4 | 17 | 4 | 13 | 4 | 12 | 4 |
| 35 | 23 | 35 | 23 | 12 | 8 | 12 | 8 | — | — | — | — | 228 | 105 | 219 | 100 | 191 | 89 | 178 | 83 | 22 | 10 | 17 | 7 | 4 | 3 | 4 | 3 |
| 44 | 18 | 42 | 17 | 13 | 7 | 13 | 7 | 1 | — | 1 | — | 234 | 115 | 221 | 107 | 126 | 58 | 111 | 51 | 27 | 11 | 14 | 5 | 9 | 2 | 6 | 2 |
| 73 | 33 | 71 | 33 | 17 | 7 | 16 | 6 | 3 | 1 | — | — | 468 | 234 | 452 | 224 | 514 | 251 | 463 | 230 | 45 | 23 | 35 | 21 | 5 | 1 | 5 | 1 |
| 127 | 65 | 127 | 65 | 16 | 9 | 16 | 9 | 1 | — | 1 | — | 381 | 194 | 363 | 186 | 362 | 187 | 346 | 185 | 61 | 31 | 55 | 30 | 11 | 2 | 10 | 2 |
| 10 | 5 | 9 | 5 | 1 | — | 1 | — | — | — | — | — | 66 | 33 | 65 | 32 | 52 | 26 | 49 | 25 | 1 | 1 | 1 | 1 | 2 | 2 | 2 | 2 |
| 58 | 23 | 56 | 23 | 32 | 16 | 31 | 15 | 4 | 1 | 2 | 1 | 826 | 422 | 794 | 422 | 456 | 221 | 429 | 211 | 247 | 128 | 228 | 126 | 262 | 131 | 200 | 111 |
| 55 | 22 | 55 | 22 | 7 | 2 | 5 | 2 | 1 | 1 | 1 | 1 | 260 | 116 | 255 | 113 | 191 | 96 | 185 | 95 | 21 | 5 | 14 | 3 | 26 | 12 | 20 | 9 |
| 117 | 59 | 113 | 57 | 20 | 12 | 20 | 12 | 1 | — | 1 | — | 260 | 130 | 242 | 121 | 106 | 50 | 105 | 49 | 49 | 23 | 38 | 16 | 116 | 53 | 99 | 49 |
| 52 | 34 | 52 | 34 | 6 | 5 | 5 | 4 | — | — | — | — | 280 | 153 | 275 | 152 | 277 | 139 | 269 | 135 | 41 | 24 | 37 | 23 | 4 | 2 | 3 | 2 |
| 404 | 209 | 401 | 207 | 26 | 10 | 26 | 10 | 1 | 1 | 1 | 1 | 2 338 | 1 175 | 2 315 | 1 166 | 1 496 | 778 | 1 412 | 741 | 322 | 156 | 231 | 122 | 84 | 36 | 74 | 34 |
| 33 | 19 | 33 | 19 | 4 | — | 4 | — | — | — | — | — | 292 | 148 | 284 | 143 | 243 | 132 | 233 | 128 | 45 | 25 | 25 | 17 | 6 | 6 | 5 | 5 |
| 104 | 41 | 102 | 40 | 16 | 4 | 16 | 4 | 17 | 9 | 16 | 8 | 1 327 | 628 | 1 290 | 610 | 458 | 232 | 414 | 212 | 151 | 76 | 143 | 71 | 361 | 168 | 307 | 145 |
| 29 | 11 | 29 | 11 | 15 | 4 | 15 | 4 | 1 | 1 | 1 | 1 | 978 | 492 | 965 | 486 | 1 058 | 538 | 989 | 505 | 108 | 54 | 56 | 31 | 122 | 69 | 95 | 60 |
| 90 | 39 | 77 | 35 | 60 | 30 | 60 | 30 | 5 | — | 5 | — | 1 000 | 498 | 970 | 481 | 717 | 343 | 629 | 305 | 69 | 35 | 64 | 34 | 159 | 72 | 122 | 64 |
| 1 | — | 1 | — | 4 | 3 | 4 | 3 | 4 | 2 | 3 | 1 | 100 | 41 | 99 | 40 | 107 | 52 | 104 | 51 | 16 | 6 | 13 | 5 | 7 | 5 | 3 | 2 |
| 17 | 9 | 15 | 7 | 10 | 3 | 9 | 3 | 1 | 1 | 1 | 1 | 175 | 96 | 168 | 91 | 149 | 70 | 140 | 67 | 16 | 8 | 10 | 6 | 4 | 3 | 4 | 3 |
| 4 | 2 | 4 | 2 | 3 | 1 | 3 | 1 | — | — | — | — | 165 | 92 | 159 | 88 | 360 | 93 | 150 | 72 | 23 | 10 | 19 | 10 | 32 | 20 | 25 | 18 |
| 15 | 10 | 15 | 10 | 7 | 3 | 7 | 3 | — | — | — | — | 166 | 86 | 160 | 82 | 114 | 48 | 111 | 46 | 35 | 19 | 29 | 17 | 18 | 9 | 16 | 8 |
| 27 | 15 | 26 | 14 | 14 | 4 | 14 | 4 | 1 | — | 1 | — | 3 167 | 1 504 | 2 952 | 1 402 | 3 322 | 1 588 | 2 644 | 1 281 | 406 | 193 | 314 | 153 | 1 746 | 829 | 1 126 | 555 |
| 3 | 1 | 3 | 1 | — | — | — | — | — | — | — | — | 90 | 44 | 88 | 43 | 146 | 74 | 132 | 68 | 3 | 1 | 2 | 1 | 3 | 2 | 3 | 2 |
| 7 | 3 | 3 | 1 | 7 | 2 | 7 | 2 | — | — | — | — | 463 | 228 | 436 | 213 | 152 | 77 | 144 | 75 | 69 | 32 | 58 | 27 | 131 | 62 | 103 | 51 |
| 76 | 39 | 75 | 38 | 15 | 6 | 15 | 6 | 5 | 4 | 5 | 4 | 1 769 | 876 | 1 747 | 862 | 1 236 | 602 | 1 099 | 541 | 233 | 118 | 188 | 106 | 54 | 24 | 41 | 19 |
| 23 | 11 | 22 | 10 | 3 | 2 | 3 | 2 | — | — | — | — | 160 | 75 | 158 | 75 | 104 | 57 | 94 | 53 | 6 | 2 | 2 | 1 | 13 | 7 | 9 | 6 |
| 1 | — | 1 | — | 19 | 7 | 18 | 7 | — | — | — | — | 8 993 | 4 843 | 8 955 | 4 824 | 3 940 | 2 032 | 3 560 | 1 861 | 756 | 399 | 542 | 311 | 504 | 247 | 404 | 217 |
| — | — | — | — | 7 | 2 | 7 | 2 | — | — | — | — | 1 597 | 824 | 1 583 | 818 | 2 023 | 1 047 | 1 908 | 991 | 148 | 73 | 102 | 51 | 63 | 32 | 51 | 25 |
| — | — | — | — | 1 | 1 | 1 | 1 | — | — | — | — | 1 189 | 646 | 1 173 | 636 | 983 | 511 | 816 | 426 | 46 | 20 | 40 | 19 | 39 | 22 | 29 | 18 |
| — | — | — | — | — | — | — | — | — | — | — | — | 267 | 131 | 254 | 125 | 170 | 85 | 164 | 83 | 8 | 1 | 5 | 1 | 8 | 4 | 6 | 4 |
| — | — | — | — | 34 | 20 | 34 | 20 | 4 | 2 | 2 | 1 | 3 010 | 1 634 | 2 968 | 1 604 | 13 024 | 7 025 | 11 761 | 6 437 | 232 | 125 | 135 | 83 | 86 | 36 | 63 | 29 |
| — | — | — | — | 51 | 21 | 51 | 21 | 3 | 1 | 3 | 1 | 3 282 | 1 702 | 3 218 | 1 665 | 6 085 | 3 137 | 5 486 | 2 859 | 312 | 133 | 176 | 101 | 84 | 33 | 60 | 31 |
| — | — | — | — | 3 | 1 | 3 | 1 | — | — | — | — | 2 085 | 1 100 | 2 068 | 1 092 | 8 035 | 4 245 | 7 670 | 4 083 | 82 | 40 | 46 | 27 | 28 | 16 | 24 | 16 |
| — | — | — | — | 5 | 2 | 5 | 2 | — | — | — | — | 579 | 332 | 578 | 331 | 2 848 | 1 685 | 2 777 | 1 644 | 9 | 7 | 9 | 7 | 6 | 4 | 3 | 3 |
| 2 | — | 2 | — | 11 | 6 | 11 | 6 | — | — | — | — | 912 | 470 | 908 | 467 | 566 | 295 | 517 | 276 | 66 | 25 | 30 | 15 | 55 | 22 | 46 | 20 |
| — | — | — | — | 5 | 2 | 5 | 2 | — | — | — | — | 236 | 125 | 235 | 124 | 204 | 103 | 184 | 92 | 32 | 9 | 14 | 7 | 15 | 3 | 4 | 2 |
| 5 | 3 | 5 | 3 | 13 | 5 | 13 | 5 | — | — | — | — | 778 | 398 | 776 | 396 | 1 135 | 599 | 1 039 | 540 | 45 | 23 | 32 | 22 | 13 | 8 | 11 | 7 |
| 2 | 2 | 1 | 1 | — | — | — | — | — | — | — | — | 131 | 66 | 125 | 63 | 188 | 102 | 157 | 87 | 15 | 4 | 11 | 4 | 9 | 4 | 7 | 3 |
| 62 | 9 | 16 | 2 | 171 | 77 | 171 | 77 | — | — | — | — | 2 011 | 989 | 1 971 | 966 | 3 450 | 1 715 | 2 922 | 1 506 | 583 | 256 | 335 | 181 | 137 | 64 | 102 | 54 |
| — | — | — | — | 8 | 5 | 8 | 5 | — | — | — | — | 204 | 110 | 196 | 105 | 403 | 201 | 246 | 130 | 32 | 7 | 5 | 4 | 17 | 9 | 4 | 3 |
| — | — | — | — | 6 | — | 6 | — | — | — | — | — | 518 | 259 | 464 | 233 | 1 705 | 831 | 1 200 | 591 | 92 | 45 | 57 | 33 | 57 | 37 | 36 | 21 |
| — | — | — | — | 9 | 2 | 9 | 2 | — | — | — | — | 147 | 72 | 141 | 69 | 85 | 40 | 63 | 35 | 13 | 8 | 3 | 2 | 5 | 3 | 4 | 3 |
| **3 066** | **1 502** | **2 825** | **1 410** | **2 185** | **1 030** | **2 115** | **997** | **292** | **165** | **260** | **148** | **58 336** | **29 935** | **57 223** | **29 362** | **77 810** | **40 416** | **70 133** | **37 001** | **9 554** | **4 571** | **6 598** | **3 523** | **5 072** | **2 408** | **3 742** | **1 905** |

Von den Reichsausländern

| Länder<br>Größere Verwaltungsbezirke<br>Gemeinden mit<br>100 000 und mehr Einwohnern | Rumänien | | | | Bulgarien | | | | Griechenland | | | | Albanien | | | | Italien | | | | Spanien | | | |
|---|---|---|---|---|---|---|---|---|---|---|---|---|---|---|---|---|---|---|---|---|---|---|---|---|
| | überhaupt | | darunter mit deutscher Muttersprache | | überhaupt | | darunter mit deutscher Muttersprache | | überhaupt | | darunter mit deutscher Muttersprache | | überhaupt | | darunter mit deutscher Muttersprache | | überhaupt | | darunter mit deutscher Muttersprache | | überhaupt | | darunter mit deutscher Muttersprache | |
| | Se. | w. | Se. | w. | Se. | w. | Se. | w. | Se. | w. | Se. | w. | Se. | w. | Se. | w. | Se. | w. | Se. | w. | Se. | w. | Se. | w. |
| | 45 | 46 | 47 | 48 | 49 | 50 | 51 | 52 | 53 | 54 | 55 | 56 | 57 | 58 | 59 | 60 | 61 | 62 | 63 | 64 | 65 | 66 | 67 | 68 |
| *Reg.-Bez. Königsberg* | *9* | *1* | *9* | *1* | *3* | *2* | *3* | *2* | *7* | *4* | *5* | *4* | — | — | — | — | *77* | *39* | *60* | *33* | *2* | *1* | *2* | *1* |
| » *Gumbinnen* | *10* | *4* | *4* | *2* | *4* | *3* | *3* | *3* | — | — | — | — | — | — | — | — | *3* | *2* | *1* | — | — | — | — | — |
| » *Allenstein* | — | — | — | — | *1* | — | — | — | — | — | — | — | — | — | — | — | *5* | *3* | *4* | *2* | — | — | — | — |
| » *Westpreußen* | *1* | — | *1* | — | — | — | — | — | — | — | — | — | — | — | — | — | — | — | — | — | — | — | — | — |
| Provinz Ostpreußen | 20 | 5 | 14 | 3 | 8 | 5 | 6 | 5 | 7 | 4 | 5 | 4 | — | — | — | — | 85 | 44 | 65 | 35 | 2 | 1 | 2 | 1 |
| Stadt Berlin | 2 393 | 1 076 | 1 747 | 848 | 719 | 202 | 195 | 84 | 478 | 178 | 249 | 123 | 4 | 1 | 1 | — | 1 693 | 791 | 1 103 | 608 | 229 | 99 | 103 | 58 |
| *Reg.-Bez. Potsdam* | *35* | *20* | *20* | *10* | *23* | *7* | *10* | *3* | *25* | *16* | *20* | *15* | — | — | — | — | *119* | *62* | *89* | *55* | *5* | *3* | *4* | *2* |
| » *Frankfurt a. O.* | *39* | *20* | *36* | *18* | *15* | *8* | *12* | *8* | *35* | *17* | *30* | *16* | *1* | — | *1* | — | *47* | *23* | *33* | *19* | *2* | *1* | *2* | *1* |
| Provinz Brandenburg | 74 | 40 | 56 | 28 | 38 | 15 | 22 | 11 | 60 | 33 | 50 | 31 | 1 | — | 1 | — | 166 | 85 | 122 | 74 | 7 | 4 | 6 | 3 |
| *Reg.-Bez. Stettin* | *29* | *13* | *23* | *12* | — | — | — | — | *6* | *4* | *6* | *4* | — | — | — | — | *56* | *12* | *22* | *8* | *3* | *1* | *2* | *1* |
| » *Köslin* | *3* | *1* | *2* | *1* | — | — | — | — | *2* | *2* | *2* | *2* | — | — | — | — | *25* | *12* | *23* | *12* | — | — | — | — |
| » *Stralsund* | *15* | *6* | *9* | *3* | *10* | *6* | — | — | *1* | — | — | — | — | — | — | — | *18* | *7* | *14* | *7* | — | — | — | — |
| Provinz Pommern | 47 | 20 | 34 | 16 | 10 | 6 | — | — | 9 | 6 | 8 | 6 | — | — | — | — | 99 | 31 | 59 | 27 | 3 | 1 | 2 | 1 |
| Provinz Grenzm. Pos.-Westpr. | 4 | 2 | 3 | 2 | — | — | — | — | — | — | — | — | — | — | — | — | 5 | 4 | 5 | 4 | — | — | — | — |
| *Reg.-Bez. Breslau* | *114* | *52* | *91* | *43* | *19* | *5* | *8* | *4* | *13* | *2* | *7* | *2* | — | — | — | — | *228* | *110* | *185* | *98* | *7* | *4* | *6* | *3* |
| » *Liegnitz* | *45* | *15* | *35* | *12* | *2* | — | *1* | — | *105* | *48* | *82* | *48* | — | — | — | — | *185* | *90* | *153* | *86* | *7* | *3* | *4* | *2* |
| Provinz Niederschlesien | 159 | 67 | 126 | 55 | 21 | 5 | 9 | 4 | 118 | 50 | 89 | 50 | — | — | — | — | 413 | 200 | 338 | 184 | 14 | 7 | 10 | 5 |
| Provinz Oberschlesien | 16 | 5 | 10 | 4 | 1 | 1 | — | — | 12 | 6 | 9 | 5 | — | — | — | — | 159 | 74 | 140 | 70 | 2 | 1 | 2 | 1 |
| *Reg.-Bez. Magdeburg* | *31* | *14* | *28* | *14* | *14* | *8* | *6* | *5* | *3* | *3* | *3* | *3* | — | — | — | — | *85* | *38* | *52* | *31* | *6* | *3* | *6* | *3* |
| » *Merseburg* | *44* | *14* | *29* | *13* | *42* | *7* | *10* | *3* | *14* | *4* | *8* | *3* | — | — | — | — | *127* | *65* | *115* | *64* | *10* | *5* | *3* | *2* |
| » *Erfurt* | *10* | *5* | *9* | *4* | *14* | *2* | *3* | — | *3* | *2* | *2* | *2* | — | — | — | — | *81* | *28* | *76* | *26* | *4* | *1* | *3* | *1* |
| Provinz Sachsen | 85 | 33 | 66 | 31 | 70 | 17 | 19 | 8 | 20 | 9 | 13 | 8 | — | — | — | — | 293 | 131 | 243 | 121 | 20 | 9 | 12 | 6 |
| Provinz Schleswig-Holstein | 86 | 46 | 77 | 42 | 12 | 2 | 6 | 2 | 38 | 15 | 18 | 8 | — | — | — | — | 326 | 149 | 218 | 104 | 22 | 9 | 8 | 4 |
| *Reg.-Bez. Hannover* | *29* | *10* | *23* | *9* | *50* | *4* | *20* | *2* | *24* | *8* | *17* | *6* | — | — | — | — | *130* | *61* | *111* | *55* | *11* | *4* | *10* | *4* |
| » *Hildesheim* | *12* | *3* | *11* | *3* | *10* | *5* | *5* | *4* | *6* | *1* | *2* | *1* | — | — | — | — | *99* | *38* | *74* | *32* | *2* | — | *1* | — |
| » *Lüneburg* | *9* | *3* | *9* | *3* | — | — | — | — | — | — | — | — | — | — | — | — | *66* | *29* | *42* | *19* | — | — | — | — |
| » *Stade* | *16* | *9* | *16* | *9* | — | — | — | — | — | — | — | — | — | — | — | — | *47* | *17* | *38* | *14* | *1* | — | — | — |
| » *Osnabrück* | *1* | — | *1* | — | — | — | — | — | *5* | *2* | *1* | — | — | — | — | — | *21* | *12* | *15* | *9* | *3* | — | *1* | — |
| » *Aurich* | *4* | *2* | *3* | *2* | — | — | — | — | — | — | — | — | — | — | — | — | *23* | *11* | *18* | *10* | — | — | — | — |
| Provinz Hannover | 71 | 27 | 63 | 26 | 60 | 9 | 25 | 6 | 35 | 11 | 20 | 7 | — | — | — | — | 386 | 168 | 298 | 139 | 17 | 4 | 12 | 4 |
| *Reg.-Bez. Münster* | *74* | *35* | *64* | *32* | *2* | *1* | *1* | — | *16* | *4* | *12* | *4* | — | — | — | — | *870* | *400* | *646* | *316* | *3* | *1* | *3* | *1* |
| » *Minden* | *4* | *1* | *1* | *1* | — | — | — | — | — | — | — | — | — | — | — | — | *109* | *50* | *86* | *45* | *10* | *3* | *5* | *1* |
| » *Arnsberg* | *93* | *47* | *84* | *44* | *5* | *3* | *4* | *2* | *3* | — | *3* | — | — | — | — | — | *2 108* | *901* | *1 473* | *750* | *12* | *5* | *6* | *3* |
| Provinz Westfalen | 171 | 83 | 149 | 77 | 7 | 4 | 5 | 2 | 19 | 4 | 15 | 4 | — | — | — | — | 3 087 | 1 351 | 2 205 | 1 111 | 25 | 9 | 14 | 5 |
| *Reg.-Bez. Kassel* | *38* | *16* | *37* | *16* | *4* | *1* | — | — | *6* | *2* | *5* | *2* | — | — | — | — | *174* | *73* | *144* | *67* | *3* | *1* | *1* | *1* |
| » *Wiesbaden* | *176* | *85* | *150* | *77* | *70* | *19* | *12* | *5* | *110* | *47* | *70* | *39* | *3* | *1* | *1* | — | *513* | *221* | *383* | *191* | *117* | *46* | *44* | *23* |
| Provinz Hessen-Nassau | 214 | 101 | 187 | 93 | 74 | 20 | 12 | 5 | 116 | 49 | 75 | 41 | 3 | 1 | 1 | — | 687 | 294 | 527 | 258 | 120 | 47 | 45 | 24 |
| *Reg.-Bez. Koblenz* | *13* | *5* | *12* | *4* | — | — | — | — | *16* | *7* | *9* | *6* | *1* | *1* | *1* | *1* | *361* | *166* | *264* | *135* | *3* | *2* | *3* | *2* |
| » *Düsseldorf* | *598* | *301* | *524* | *269* | *10* | *1* | *8* | *1* | *37* | *12* | *17* | *9* | — | — | — | — | *4 205* | *1 900* | *2 772* | *1 439* | *68* | *27* | *35* | *22* |
| » *Köln* | *190* | *93* | *164* | *84* | *22* | *2* | *7* | *1* | *114* | *42* | *39* | *18* | *2* | — | — | — | *1 135* | *519* | *780* | *426* | *60* | *20* | *20* | *8* |
| » *Trier* | *5* | *2* | *4* | *2* | — | — | — | — | — | — | — | — | — | — | — | — | *121* | *54* | *92* | *47* | *10* | *5* | *4* | *2* |
| » *Aachen* | *21* | *8* | *13* | *7* | *27* | *1* | *6* | *1* | *1* | — | *1* | — | — | — | — | — | *364* | *158* | *271* | *140* | *13* | *5* | *5* | *4* |
| Rheinprovinz | 827 | 409 | 717 | 366 | 59 | 4 | 21 | 3 | 168 | 61 | 66 | 33 | 3 | 1 | 1 | 1 | 6 186 | 2 797 | 4 179 | 2 187 | 154 | 59 | 67 | 38 |
| Hohenzollern | 1 | — | — | — | — | — | — | — | — | — | — | — | — | — | — | — | 52 | 21 | 37 | 21 | — | — | — | — |
| **Preußen** | **4 168** | **1 914** | **3 249** | **1 591** | **1 079** | **290** | **320** | **130** | **1 080** | **426** | **617** | **320** | **11** | **3** | **4** | **1** | **13 637** | **6 140** | **9 539** | **4 943** | **615** | **250** | **283** | **150** |
| *Reg.-Bez. Oberpfalz* | *16* | *7* | *15* | *7* | — | — | — | — | *1* | *1* | *1* | *1* | — | — | — | — | *112* | *59* | *81* | *47* | — | — | — | — |
| » *Oberfranken* | *5* | *1* | *2* | *1* | *12* | *5* | *6* | *4* | — | — | — | — | — | — | — | — | *75* | *40* | *60* | *38* | *14* | *8* | *8* | *5* |
| » *Mittelfranken* | *51* | *19* | *40* | *17* | *15* | — | *1* | — | *3* | — | — | — | — | — | — | — | *191* | *95* | *118* | *74* | *38* | *14* | *8* | *4* |
| » *Unterfranken* | *30* | *10* | *21* | *8* | *22* | *5* | *3* | *1* | *2* | — | — | — | — | — | — | — | *104* | *48* | *66* | *34* | *19* | *10* | *11* | *8* |
| Nordbayern | 102 | 37 | 78 | 33 | 49 | 10 | 10 | 5 | 6 | 1 | 1 | 1 | — | — | — | — | 482 | 242 | 325 | 193 | 71 | 32 | 27 | 17 |
| *Reg.-Bez. Oberbayern* | *254* | *101* | *210* | *81* | *193* | *52* | *37* | *18* | *183* | *62* | *41* | *28* | *5* | — | *2* | — | *1 762* | *838* | *1 109* | *599* | *41* | *19* | *11* | *7* |
| » *Niederbayern* | *18* | *13* | *18* | *13* | — | — | — | — | — | — | — | — | — | — | — | — | *272* | *132* | *135* | *81* | — | — | — | — |
| » *Schwaben* | *7* | *2* | *5* | *2* | — | — | — | — | *1* | *1* | *1* | *1* | — | — | — | — | *993* | *491* | *592* | *330* | *6* | *3* | *1* | — |
| Südbayern | 279 | 116 | 233 | 96 | 193 | 52 | 37 | 18 | 184 | 63 | 42 | 29 | 5 | — | 2 | — | 3 027 | 1 461 | 1 836 | 1 010 | 47 | 22 | 12 | 7 |
| Pfalz | 44 | 20 | 40 | 19 | 3 | 2 | 3 | 2 | — | — | — | — | — | — | — | — | 267 | 124 | 180 | 105 | 5 | 1 | 2 | 1 |
| **Bayern** | **425** | **173** | **351** | **148** | **245** | **64** | **50** | **25** | **190** | **64** | **43** | **30** | **5** | — | **2** | — | **3 776** | **1 827** | **2 341** | **1 308** | **123** | **55** | **41** | **25** |
| *Kreish. Dresden* | *362* | *134* | *283* | *116* | *153* | *53* | *32* | *24* | *259* | *98* | *70* | *39* | — | — | — | — | *397* | *205* | *288* | *173* | *51* | *24* | *15* | *11* |
| » *Leipzig* | *447* | *168* | *346* | *132* | *207* | *50* | *32* | *19* | *305* | *91* | *92* | *54* | *1* | — | — | — | *319* | *161* | *246* | *149* | *42* | *14* | *15* | *9* |
| » *Chemnitz* | *180* | *94* | *148* | *80* | *15* | *5* | *6* | *1* | *23* | *8* | *20* | *7* | — | — | — | — | *424* | *209* | *320* | *186* | *17* | *8* | *3* | *2* |
| » *Zwickau* | *44* | *19* | *37* | *18* | *1* | — | — | — | *2* | *1* | *1* | *1* | — | — | — | — | *211* | *109* | *163* | *97* | *12* | *6* | *11* | *6* |
| » *Bautzen* | *10* | *4* | *10* | *4* | — | — | — | — | *2* | — | — | — | — | — | — | — | *99* | *47* | *65* | *35* | *6* | *2* | — | — |
| **Sachsen** | **1 043** | **419** | **824** | **350** | **376** | **108** | **70** | **44** | **591** | **198** | **183** | **101** | **1** | — | — | — | **1 450** | **731** | **1 082** | **640** | **128** | **54** | **44** | **28** |
| *Neckarkreis* | *96* | *31* | *84* | *27* | *22* | *5* | *6* | *4* | *45* | *18* | *18* | *12* | *1* | — | — | — | *969* | *384* | *559* | *331* | *31* | *10* | *9* | *4* |
| *Schwarzwaldkreis* | *33* | *9* | *30* | *8* | *5* | — | — | — | *2* | — | — | — | — | — | — | — | *394* | *184* | *260* | *159* | *31* | *6* | *8* | *3* |
| *Jagstkreis* | *2* | — | *1* | — | *2* | — | — | — | — | — | — | — | — | — | — | — | *200* | *96* | *151* | *91* | *18* | *8* | *11* | *7* |
| *Donaukreis* | *7* | *1* | *6* | *1* | — | — | — | — | — | — | — | — | — | — | — | — | *662* | *296* | *389* | *219* | *21* | *8* | *6* | *5* |
| **Württemberg** | **138** | **41** | **121** | **36** | **29** | **5** | **6** | **4** | **47** | **18** | **18** | **12** | **1** | — | — | — | **2 225** | **960** | **1 359** | **800** | **101** | **32** | **34** | **19** |
| *Ldk.-Bez. Konstanz* | *11* | *4* | *10* | *4* | *4* | *3* | *3* | *3* | *2* | — | — | — | — | — | — | — | *436* | *219* | *281* | *163* | *9* | *4* | *3* | *2* |
| » *Freiburg* | *30* | *12* | *22* | *10* | *12* | *3* | *1* | *1* | *19* | *7* | *7* | *2* | *1* | *1* | — | — | *690* | *356* | *389* | *223* | *22* | *6* | *5* | *2* |
| » *Karlsruhe* | *72* | *31* | *59* | *26* | *24* | *4* | *1* | *1* | *39* | *7* | *4* | *3* | — | — | — | — | *463* | *214* | *296* | *161* | *63* | *20* | *13* | *9* |
| » *Mannheim* | *102* | *41* | *83* | *36* | *15* | *3* | *5* | *2* | *17* | *4* | *2* | *2* | — | — | — | — | *278* | *124* | *152* | *83* | *36* | *15* | *18* | *10* |
| **Baden** | **215** | **88** | **174** | **76** | **55** | **13** | **10** | **7** | **77** | **18** | **13** | **7** | **1** | **1** | — | — | **1 867** | **913** | **1 118** | **630** | **130** | **45** | **39** | **23** |
| **Thüringen** | **88** | **31** | **58** | **27** | **25** | **7** | **16** | **6** | **27** | **6** | **8** | **5** | **23** | **10** | **23** | **10** | **175** | **85** | **120** | **72** | **43** | **17** | **27** | **16** |

(Sp. 7 bis 12) waren Staatsangehörige europäischer Staaten

| Portugal | | | | Frankreich | | | | Schweiz | | | | Luxemburg | | | | Belgien | | | | Niederlande | | | | Großbritannien und Nordirland | | | |
|---|---|---|---|---|---|---|---|---|---|---|---|---|---|---|---|---|---|---|---|---|---|---|---|---|---|---|---|
| überhaupt | | darunter mit deutscher Muttersprache | | überhaupt | | darunter mit deutscher Muttersprache | | überhaupt | | darunter mit deutscher Muttersprache | | überhaupt | | darunter mit deutscher Muttersprache | | überhaupt | | darunter mit deutscher Muttersprache | | überhaupt | | darunter mit deutscher Muttersprache | | überhaupt | | darunter mit deutscher Muttersprache | |
| Se. | w. | Se. | w. | Se. | w. | Se. | w. | Se. | w. | Se. | w. | Se. | w. | Se. | w. | Se. | w. | Se. | w. | Se. | w. | Se. | w. | Se. | w. | Se. | w. |
| 69 | 70 | 71 | 72 | 73 | 74 | 75 | 76 | 77 | 78 | 79 | 80 | 81 | 82 | 83 | 84 | 85 | 86 | 87 | 88 | 89 | 90 | 91 | 92 | 93 | 94 | 95 | 96 |
| — | — | — | — | *16* | *8* | *10* | *4* | *891* | *415* | *884* | *412* | *1* | *1* | *1* | *1* | *8* | *5* | *5* | *4* | *43* | *21* | *41* | *20* | *27* | *9* | *15* | *4* |
| — | — | — | — | *3* | *1* | *3* | *1* | *453* | *227* | *450* | *227* | — | — | — | — | *9* | *8* | *5* | *4* | *28* | *17* | *23* | *15* | *24* | *14* | *24* | *14* |
| — | — | — | — | — | — | — | — | *140* | *71* | *135* | *66* | *1* | — | — | — | — | — | — | — | *23* | *5* | *23* | *5* | *1* | — | *1* | — |
| — | — | — | — | — | — | — | — | *422* | *203* | *415* | *200* | *4* | *1* | *4* | *1* | *1* | — | *1* | — | *33* | *20* | *29* | *16* | *5* | *3* | *5* | *3* |
| — | — | — | — | 19 | 9 | 13 | 5 | 1 906 | 916 | 1 884 | 905 | 6 | 2 | 5 | 2 | 18 | 13 | 11 | 8 | 127 | 63 | 116 | 56 | 57 | 26 | 45 | 21 |
| 47 | 24 | 19 | 14 | 688 | 384 | 406 | 232 | 2 851 | 1 443 | 2 662 | 1 317 | 135 | 63 | 121 | 60 | 374 | 218 | 217 | 136 | 1 775 | 854 | 1 156 | 627 | 1 437 | 783 | 811 | 462 |
| *1* | — | *1* | — | *111* | *51* | *97* | *50* | *1 509* | *673* | *1 495* | *666* | *7* | — | *7* | — | *20* | *11* | *14* | *8* | *163* | *87* | *113* | *67* | *149* | *81* | *75* | *49* |
| — | — | — | — | *21* | *10* | *19* | *10* | *587* | *274* | *582* | *269* | *5* | *2* | *4* | *1* | *18* | *11* | *14* | *8* | *104* | *54* | *71* | *40* | *15* | *10* | *8* | *6* |
| 1 | — | 1 | — | 132 | 61 | 116 | 60 | 2 096 | 947 | 2 077 | 935 | 12 | 2 | 14 | 1 | 38 | 22 | 28 | 16 | 267 | 141 | 184 | 107 | 164 | 91 | 83 | 55 |
| — | — | — | — | *11* | *4* | *9* | *3* | *459* | *192* | *455* | *190* | *4* | *3* | *2* | *1* | *6* | *5* | *6* | *5* | *74* | *29* | *70* | *29* | *24* | *11* | *14* | *7* |
| — | — | — | — | *10* | *7* | *9* | *7* | *210* | *93* | *209* | *93* | *1* | *1* | *1* | *1* | *2* | — | *2* | — | *14* | *6* | *10* | *3* | *8* | *4* | *4* | *2* |
| — | — | — | — | *3* | *1* | *3* | *1* | *180* | *80* | *178* | *79* | — | — | — | — | *15* | *6* | *3* | *2* | *8* | *5* | *6* | *5* | *4* | *1* | *1* | — |
| — | — | — | — | 24 | 12 | 21 | 11 | 849 | 365 | 842 | 362 | 5 | 4 | 3 | 2 | 23 | 11 | 11 | 7 | 96 | 40 | 86 | 37 | 36 | 16 | 19 | 9 |
| — | — | — | — | 8 | 5 | 8 | 5 | 78 | 34 | 78 | 34 | — | — | — | — | 2 | 1 | — | — | 7 | 3 | 6 | 2 | 2 | 1 | 1 | 1 |
| *1* | — | — | — | *50* | *27* | *41* | *23* | *881* | *428* | *868* | *420* | *5* | *2* | *4* | *2* | *7* | *5* | *5* | *3* | *61* | *28* | *39* | *18* | *100* | *53* | *70* | *36* |
| *1* | — | — | — | *21* | *9* | *17* | *8* | *746* | *353* | *736* | *345* | *2* | *1* | *2* | *1* | *11* | *9* | *9* | *7* | *60* | *31* | *51* | *29* | *57* | *33* | *45* | *27* |
| 2 | — | — | — | 71 | 36 | 58 | 31 | 1 627 | 781 | 1 604 | 765 | 7 | 3 | 6 | 3 | 18 | 14 | 14 | 10 | 121 | 59 | 90 | 47 | 157 | 86 | 115 | 63 |
| — | — | — | — | 20 | 8 | 18 | 7 | 114 | 58 | 114 | 58 | 8 | 5 | 8 | 5 | 9 | 4 | 6 | 4 | 30 | 19 | 26 | 17 | 33 | 20 | 31 | 18 |
| — | — | — | — | *50* | *21* | *43* | *20* | *601* | *262* | *595* | *258* | *2* | — | *2* | — | *42* | *19* | *28* | *15* | *96* | *42* | *70* | *37* | *74* | *42* | *58* | *30* |
| *1* | *1* | — | — | *59* | *29* | *49* | *24* | *742* | *332* | *729* | *322* | *10* | *3* | *10* | *3* | *9* | *3* | *7* | *2* | *104* | *51* | *80* | *43* | *24* | *15* | *23* | *14* |
| *1* | *1* | *1* | *1* | *20* | *11* | *17* | *9* | *114* | *50* | *109* | *48* | *2* | — | *2* | — | *17* | *8* | *15* | *8* | *50* | *21* | *31* | *13* | *16* | *10* | *11* | *6* |
| 2 | 2 | 1 | 1 | 129 | 61 | 109 | 53 | 1 457 | 644 | 1 433 | 628 | 14 | 3 | 14 | 3 | 68 | 30 | 50 | 25 | 250 | 114 | 181 | 93 | 114 | 67 | 92 | 50 |
| 11 | 4 | 9 | 4 | 41 | 21 | 36 | 17 | 562 | 277 | 554 | 273 | 33 | 19 | 33 | 19 | 135 | 70 | 106 | 59 | 481 | 240 | 347 | 194 | 203 | 119 | 121 | 82 |
| *6* | *2* | *1* | — | *46* | *18* | *41* | *18* | *400* | *168* | *395* | *165* | *14* | *7* | *12* | *6* | *49* | *27* | *31* | *20* | *215* | *102* | *164* | *84* | *82* | *44* | *66* | *38* |
| — | — | — | — | *21* | *7* | *19* | *7* | *379* | *164* | *371* | *160* | *3* | *1* | *2* | *1* | *38* | *17* | *26* | *13* | *69* | *34* | *47* | *27* | *30* | *17* | *21* | *9* |
| — | — | — | — | *22* | *8* | *18* | *7* | *141* | *58* | *140* | *57* | *19* | *11* | *18* | *11* | *36* | *17* | *24* | *13* | *83* | *36* | *63* | *30* | *17* | *9* | *11* | *7* |
| — | — | — | — | *1* | *1* | *1* | *1* | *52* | *19* | *51* | *19* | *8* | *5* | *8* | *5* | *6* | *2* | *2* | — | *147* | *68* | *116* | *54* | *12* | *5* | *7* | *3* |
| — | — | — | — | *8* | *7* | *6* | *5* | *31* | *13* | *30* | *13* | *1* | *1* | *1* | *1* | *20* | *9* | *13* | *8* | *4 548* | *2 144* | *2 238* | *1 158* | *5* | *2* | *4* | *2* |
| — | — | — | — | *1* | — | *1* | — | *8* | *3* | *8* | *3* | *1* | — | *1* | — | *10* | *7* | *10* | *7* | *597* | *269* | *465* | *226* | *4* | *3* | *1* | *1* |
| 6 | 2 | 1 | — | 99 | 41 | 86 | 38 | 1 011 | 425 | 995 | 417 | 46 | 25 | 42 | 24 | 159 | 79 | 106 | 61 | 5 659 | 2 653 | 3 093 | 1 579 | 150 | 80 | 110 | 60 |
| — | — | — | — | *58* | *22* | *45* | *18* | *167* | *75* | *166* | *74* | *13* | *6* | *12* | *6* | *110* | *55* | *84* | *45* | *8 226* | *3 982* | *6 019* | *3 106* | *37* | *15* | *14* | *7* |
| — | — | — | — | *11* | *3* | *10* | *2* | *152* | *65* | *149* | *65* | *7* | *3* | *7* | *3* | *64* | *31* | *57* | *29* | *327* | *167* | *243* | *136* | *38* | *20* | *34* | *19* |
| *1* | — | *1* | — | *124* | *58* | *92* | *46* | *535* | *247* | *519* | *240* | *71* | *30* | *71* | *30* | *275* | *131* | *201* | *103* | *3 791* | *1 758* | *2 918* | *1 452* | *99* | *55* | *80* | *46* |
| 1 | — | 1 | — | 193 | 83 | 147 | 66 | 854 | 387 | 834 | 379 | 91 | 39 | 90 | 39 | 449 | 217 | 342 | 177 | 12 344 | 5 907 | 9 180 | 4 694 | 174 | 90 | 128 | 72 |
| *3* | — | — | — | *60* | *28* | *52* | *26* | *443* | *204* | *437* | *202* | *5* | *1* | *4* | *1* | *50* | *29* | *28* | *17* | *163* | *87* | *124* | *69* | *60* | *32* | *43* | *23* |
| *1* | *1* | *1* | *1* | *704* | *388* | *481* | *285* | *1 336* | *689* | *1 275* | *651* | *141* | *72* | *132* | *65* | *184* | *110* | *116* | *69* | *635* | *349* | *366* | *232* | *440* | *262* | *266* | *161* |
| 4 | 1 | 1 | 1 | 764 | 416 | 533 | 311 | 1 779 | 893 | 1 712 | 853 | 146 | 73 | 136 | 66 | 234 | 139 | 144 | 86 | 798 | 436 | 490 | 301 | 500 | 294 | 309 | 184 |
| *3* | *1* | — | — | *145* | *77* | *100* | *59* | *274* | *133* | *269* | *131* | *70* | *40* | *63* | *37* | *69* | *44* | *47* | *31* | *241* | *107* | *158* | *81* | *60* | *33* | *39* | *24* |
| *1* | — | — | — | *416* | *220* | *295* | *162* | *2 171* | *985* | *2 124* | *966* | *344* | *174* | *328* | *167* | *2 493* | *1 241* | *1 956* | *1 047* | *42 904* | *20 481* | *30 441* | *15 809* | *372* | *196* | *230* | *133* |
| *7* | *4* | *5* | *3* | *404* | *207* | *293* | *156* | *1 252* | *604* | *1 221* | *589* | *319* | *154* | *292* | *146* | *738* | *419* | *525* | *298* | *3 840* | *1 863* | *2 556* | *1 357* | *799* | *412* | *414* | *274* |
| — | — | — | — | *107* | *60* | *84* | *45* | *60* | *20* | *60* | *20* | *456* | *234* | *447* | *229* | *57* | *30* | *52* | *27* | *87* | *37* | *63* | *30* | *12* | *6* | *6* | *3* |
| *1* | — | — | — | *212* | *116* | *128* | *80* | *412* | *196* | *396* | *190* | *263* | *126* | *225* | *114* | *1 236* | *659* | *1 006* | *548* | *8 386* | *4 118* | *6 978* | *3 623* | *38* | *16* | *25* | *11* |
| 12 | 5 | 5 | 3 | 1 284 | 680 | 900 | 502 | 4 169 | 1 938 | 4 070 | 1 896 | 1 452 | 728 | 1 355 | 693 | 4 593 | 2 393 | 3 586 | 1 951 | 55 458 | 26 606 | 40 196 | 20 900 | 1 281 | 663 | 714 | 445 |
| — | — | — | — | 2 | 1 | 2 | 1 | 37 | 15 | 37 | 15 | — | — | — | — | — | — | — | — | 5 | 2 | 4 | 2 | — | — | — | — |
| **86** | **38** | **38** | **23** | **3 474** | **1 818** | **2 453** | **1 339** | **19 390** | **9 123** | **18 896** | **8 837** | **1 955** | **966** | **1 824** | **917** | **6 120** | **3 211** | **4 621** | **2 540** | **77 418** | **37 137** | **55 155** | **28 656** | **4 308** | **2 336** | **2 579** | **1 522** |
| *1* | *1* | — | — | *15* | *10* | *14* | *9* | *89* | *39* | *89* | *39* | *4* | *2* | *4* | *2* | *5* | *3* | *3* | *2* | *10* | *4* | *7* | *3* | *10* | *6* | *4* | *2* |
| — | — | — | — | *32* | *19* | *30* | *17* | *123* | *65* | *122* | *64* | — | — | — | — | *9* | *4* | *7* | *3* | *29* | *14* | *16* | *10* | *7* | *3* | *1* | *1* |
| — | — | — | — | *114* | *62* | *92* | *50* | *370* | *190* | *361* | *186* | *15* | *7* | *15* | *7* | *21* | *12* | *15* | *10* | *34* | *17* | *17* | *9* | *56* | *27* | *31* | *16* |
| — | — | — | — | *82* | *38* | *71* | *36* | *273* | *136* | *268* | *135* | *4* | *2* | *4* | *2* | *13* | *9* | *6* | *4* | *62* | *30* | *27* | *17* | *21* | *15* | *6* | *5* |
| 1 | 1 | — | — | 243 | 129 | 207 | 112 | 855 | 430 | 840 | 424 | 23 | 11 | 23 | 11 | 48 | 28 | 31 | 19 | 135 | 65 | 67 | 39 | 94 | 51 | 42 | 24 |
| *4* | *3* | *2* | *2* | *338* | *186* | *268* | *151* | *1 860* | *954* | *1 806* | *924* | *45* | *22* | *43* | *22* | *52* | *28* | *35* | *20* | *251* | *134* | *130* | *83* | *184* | *109* | *73* | *47* |
| — | — | — | — | *23* | *11* | *18* | *11* | *84* | *47* | *82* | *45* | *24* | *11* | *24* | *11* | *3* | *1* | *2* | *1* | *11* | *3* | *3* | *3* | *5* | *5* | *1* | *1* |
| — | — | — | — | *113* | *56* | *109* | *55* | *1 516* | *788* | *1 506* | *781* | *3* | *3* | *3* | *3* | *5* | *3* | — | — | *24* | *13* | *12* | *8* | *6* | *2* | *1* | — |
| 4 | 3 | 2 | 2 | 474 | 253 | 395 | 217 | 3 460 | 1 789 | 3 394 | 1 750 | 72 | 36 | 70 | 36 | 60 | 32 | 37 | 21 | 286 | 150 | 145 | 94 | 195 | 116 | 75 | 48 |
| — | — | — | — | 825 | 450 | 700 | 401 | 979 | 463 | 970 | 460 | 75 | 42 | 74 | 42 | 63 | 28 | 24 | 16 | 192 | 87 | 92 | 53 | 10 | 3 | 7 | 2 |
| **5** | **4** | **2** | **2** | **1 542** | **832** | **1 302** | **730** | **5 294** | **2 682** | **5 204** | **2 634** | **170** | **89** | **167** | **89** | **171** | **88** | **92** | **56** | **613** | **302** | **304** | **186** | **299** | **170** | **124** | **74** |
| *4* | *2* | *2* | *1* | *104* | *65* | *76* | *47* | *1 016* | *527* | *970* | *501* | *14* | *9* | *14* | *9* | *34* | *20* | *18* | *9* | *159* | *85* | *87* | *51* | *163* | *98* | *85* | *55* |
| *6* | — | *2* | — | *100* | *60* | *73* | *44* | *1 231* | *568* | *1 196* | *553* | *16* | *2* | *10* | *2* | *38* | *25* | *25* | *17* | *181* | *67* | *90* | *49* | *142* | *67* | *72* | *41* |
| *4* | *1* | *1* | — | *42* | *22* | *25* | *13* | *270* | *130* | *261* | *125* | *17* | *7* | *17* | *7* | *14* | *6* | *7* | *3* | *76* | *29* | *49* | *23* | *50* | *29* | *26* | *18* |
| *1* | — | — | — | *22* | *13* | *17* | *11* | *281* | *146* | *278* | *145* | — | — | — | — | *14* | *10* | *10* | *7* | *25* | *9* | *12* | *7* | *21* | *11* | *12* | *6* |
| — | — | — | — | *5* | *4* | *3* | *2* | *408* | *209* | *406* | *209* | — | — | — | — | *1* | *1* | *1* | *1* | *39* | *25* | *26* | *18* | *17* | *10* | *15* | *10* |
| **15** | **3** | **5** | **1** | **273** | **164** | **194** | **117** | **3 206** | **1 580** | **3 111** | **1 533** | **47** | **18** | **41** | **18** | **101** | **62** | **61** | **37** | **480** | **215** | **264** | **148** | **393** | **215** | **210** | **130** |
| *5* | *1* | *2* | *1* | *150* | *83* | *138* | *76* | *1 397* | *714* | *1 362* | *696* | *30* | *14* | *30* | *14* | *24* | *13* | *14* | *6* | *127* | *67* | *64* | *38* | *90* | *51* | *47* | *27* |
| — | — | — | — | *53* | *27* | *48* | *25* | *697* | *345* | *682* | *342* | *6* | *1* | *6* | *1* | *4* | *3* | *2* | *2* | *18* | *7* | *11* | *4* | *16* | *9* | *11* | *8* |
| — | — | — | — | *19* | *13* | *16* | *11* | *288* | *143* | *283* | *139* | *9* | *4* | *9* | *4* | *3* | *2* | *3* | *2* | *4* | *2* | *3* | *2* | *48* | *24* | *36* | *17* |
| — | — | — | — | *46* | *25* | *40* | *20* | *1 146* | *531* | *1 138* | *524* | *3* | *3* | *3* | *3* | *10* | *5* | *6* | *4* | *27* | *15* | *18* | *12* | *18* | *6* | *13* | *4* |
| **5** | **1** | **2** | **1** | **268** | **148** | **242** | **132** | **3 528** | **1 733** | **3 465** | **1 701** | **48** | **22** | **48** | **22** | **41** | **23** | **25** | **14** | **176** | **91** | **96** | **56** | **172** | **90** | **107** | **56** |
| *5* | *4* | *5* | *4* | *112* | *57* | *104* | *55* | *2 843* | *1 460* | *2 805* | *1 438* | *17* | *6* | *14* | *6* | *7* | *5* | *3* | *3* | *32* | *15* | *17* | *8* | *19* | *11* | *11* | *6* |
| *7* | *4* | *4* | *1* | *499* | *271* | *448* | *247* | *2 650* | *1 386* | *2 597* | *1 356* | *27* | *14* | *25* | *13* | *31* | *23* | *16* | *11* | *58* | *34* | *27* | *17* | *62* | *29* | *29* | *17* |
| *4* | *1* | *2* | — | *213* | *125* | *167* | *101* | *690* | *356* | *650* | *338* | *59* | *38* | *53* | *34* | *25* | *17* | *18* | *10* | *86* | *46* | *46* | *31* | *68* | *45* | *30* | *20* |
| *3* | *2* | *2* | *1* | *164* | *88* | *109* | *61* | *623* | *291* | *597* | *278* | *37* | *24* | *35* | *23* | *27* | *13* | *21* | *12* | *203* | *109* | *138* | *80* | *46* | *18* | *14* | *7* |
| **19** | **11** | **13** | **6** | **988** | **541** | **828** | **464** | **6 806** | **3 493** | **6 649** | **3 410** | **140** | **82** | **127** | **76** | **90** | **58** | **58** | **36** | **379** | **204** | **228** | **136** | **195** | **103** | **84** | **50** |
| **4** | **3** | **2** | **2** | **110** | **52** | **94** | **46** | **755** | **376** | **738** | **365** | **65** | **32** | **61** | **31** | **49** | **26** | **37** | **23** | **167** | **76** | **99** | **52** | **57** | **31** | **30** | **16** |

| Länder<br>Größere Verwaltungsbezirke<br>Gemeinden mit<br>100 000 und mehr Einwohnern | Von den Reichsausländern | | | | | | | | | | | | | | | | | | | | | | | |
|---|---|---|---|---|---|---|---|---|---|---|---|---|---|---|---|---|---|---|---|---|---|---|---|---|
| | Rumänien | | | | Bulgarien | | | | Griechenland | | | | Albanien | | | | Italien | | | | Spanien | | | |
| | überhaupt | | darunter mit deutscher Muttersprache | | überhaupt | | darunter mit deutscher Muttersprache | | überhaupt | | darunter mit deutscher Muttersprache | | überhaupt | | darunter mit deutscher Muttersprache | | überhaupt | | darunter mit deutscher Muttersprache | | überhaupt | | darunter mit deutscher Muttersprache | |
| | Se. | w. | Se. | w. | Se. | w. | Se. | w. | Se. | w. | Se. | w. | Se. | w. | Se. | w. | Se. | w. | Se. | w. | Se. | w. | Se. | w. |
| | 45 | 46 | 47 | 48 | 49 | 50 | 51 | 52 | 53 | 54 | 55 | 56 | 57 | 58 | 59 | 60 | 61 | 62 | 63 | 64 | 65 | 66 | 67 | 68 |
| *Provinz Starkenburg* | *54* | *18* | *39* | *18* | *77* | *6* | *5* | *3* | *7* | — | — | — | — | — | — | — | *183* | *81* | *126* | *63* | *46* | *18* | *13* | *7* |
| » *Oberhessen* | *33* | *6* | *23* | *4* | *1* | — | *1* | — | — | — | — | — | — | — | — | — | *37* | *16* | *24* | *16* | — | — | — | — |
| » *Rheinhessen* | *14* | *9* | *13* | *8* | *3* | *2* | *2* | *2* | *2* | — | — | — | — | — | — | — | *164* | *79* | *101* | *57* | *44* | *20* | *14* | *8* |
| **Hessen** | 101 | 33 | 75 | 30 | 81 | 8 | 8 | 5 | 9 | — | — | — | — | — | — | — | 384 | 176 | 251 | 136 | 90 | 38 | 27 | 15 |
| **Hamburg** | 158 | 80 | 120 | 70 | 39 | 11 | 9 | 7 | 206 | 75 | 48 | 32 | 2 | — | — | — | 440 | 203 | 233 | 152 | 154 | 78 | 69 | 51 |
| **Mecklenburg-Schwerin** | 35 | 4 | 14 | 2 | 5 | 1 | 1 | 1 | 5 | — | — | — | — | — | — | — | 20 | 8 | 7 | 4 | 6 | 2 | 2 | 1 |
| *Landesteil Oldenburg* | *8* | *3* | *5* | *2* | *1* | — | — | — | — | — | — | — | — | — | — | — | *57* | *23* | *30* | *19* | *10* | *2* | *9* | *2* |
| » *Lübeck* | *1* | *1* | *1* | *1* | — | — | — | — | — | — | — | — | — | — | — | — | *7* | *3* | *6* | *3* | — | — | — | — |
| » *Birkenfeld* | — | — | — | — | — | — | — | — | — | — | — | — | — | — | — | — | *12* | *4* | *7* | *4* | — | — | — | — |
| **Oldenburg** | 9 | 4 | 6 | 3 | 1 | — | — | — | — | — | — | — | — | — | — | — | 76 | 30 | 43 | 26 | 10 | 2 | 9 | 2 |
| **Braunschweig** | 36 | 8 | 26 | 8 | 63 | 5 | 5 | 2 | 6 | — | — | — | 1 | — | — | — | 44 | 13 | 15 | 6 | 7 | 2 | 4 | 2 |
| **Anhalt** | 22 | 7 | 15 | 6 | 19 | 4 | 11 | 4 | 3 | 1 | 1 | 1 | — | — | — | — | 11 | 5 | 3 | 2 | 3 | 2 | 2 | 2 |
| **Bremen** | 28 | 11 | 20 | 8 | — | — | — | — | 7 | 3 | 4 | 2 | — | — | — | — | 75 | 23 | 22 | 10 | 10 | 4 | — | — |
| **Lippe** | 3 | 1 | 3 | 1 | — | — | — | — | — | — | — | — | — | — | — | — | 2 | 2 | 2 | 2 | — | — | — | — |
| **Lübeck** | 3 | 1 | 3 | 1 | 1 | 1 | — | — | — | — | — | — | — | — | — | — | 29 | 12 | 18 | 11 | 3 | 1 | 2 | 1 |
| **Mecklenburg-Strelitz** | 13 | — | 10 | — | 7 | 2 | 6 | 2 | — | — | — | — | — | — | — | — | 8 | 3 | 6 | 3 | 1 | 1 | 1 | 1 |
| **Waldeck** | — | — | — | — | — | — | — | — | — | — | — | — | — | — | — | — | 5 | 4 | 5 | 4 | 2 | — | 2 | — |
| **Schaumburg-Lippe** | — | — | — | — | 2 | — | 1 | — | — | — | — | — | — | — | — | — | 4 | 2 | 3 | 2 | — | — | — | — |
| Se.: **Deutsches Reich** | 6 485 | 2 815 | 5 069 | 2 357 | 2 027 | 519 | 513 | 237 | 2 248 | 809 | 935 | 510 | 45 | 14 | 29 | 11 | 24 228 | 11 137 | 16 167 | 8 751 | 1 426 | 583 | 586 | 336 |
| **Großstädte** | | | | | | | | | | | | | | | | | | | | | | | | |
| Berlin | 2 393 | 1 076 | 1 747 | 848 | 719 | 202 | 195 | 84 | 478 | 178 | 249 | 123 | 4 | 1 | 1 | — | 1 693 | 791 | 1 103 | 608 | 229 | 99 | 103 | 58 |
| Königsberg i. Pr.. Prov. Ostpr. | 9 | 1 | 9 | 1 | 3 | 2 | 3 | 2 | 6 | 3 | 4 | 3 | — | — | — | — | 75 | 38 | 58 | 32 | — | — | — | — |
| Stettin » Pommern | 9 | 3 | 9 | 3 | — | — | — | — | 6 | 4 | 6 | 4 | — | — | — | — | 27 | 10 | 17 | 7 | 2 | 1 | 1 | 1 |
| Breslau » N.-Schles. | 66 | 33 | 56 | 29 | 17 | 5 | 7 | 4 | 9 | — | 3 | — | — | — | — | — | 136 | 62 | 100 | 50 | 6 | 3 | 6 | 3 |
| Magdeburg Prov. Sachsen | 17 | 10 | 17 | 10 | 2 | 2 | 2 | 2 | — | — | — | — | — | — | — | — | 23 | 13 | 18 | 13 | 1 | — | 1 | — |
| Halle a. S. » » | 22 | 8 | 17 | 7 | 37 | 6 | 7 | 2 | 4 | — | 1 | — | — | — | — | — | 31 | 14 | 29 | 14 | 9 | 4 | 2 | 1 |
| Erfurt » » | 4 | 3 | 4 | 3 | 13 | 2 | 3 | — | — | — | — | — | — | — | — | — | 24 | 4 | 23 | 4 | 4 | 1 | 3 | 1 |
| Kiel Prov. Schl.-Holst. | 6 | 1 | 4 | — | 6 | 1 | 3 | 1 | 5 | — | 1 | — | — | — | — | — | 49 | 19 | 37 | 15 | 8 | 4 | 1 | 1 |
| Altona » » | 43 | 26 | 41 | 26 | — | — | — | — | 5 | 3 | 5 | 3 | — | — | — | — | 116 | 50 | 76 | 34 | 6 | 3 | 5 | 3 |
| Hannover » Hannover | 25 | 10 | 20 | 9 | 50 | 4 | 20 | 2 | 22 | 8 | 15 | 6 | — | — | — | — | 93 | 45 | 80 | 41 | 11 | 4 | 10 | 4 |
| Münster Prov. Westfalen | 4 | 1 | 3 | 1 | — | — | — | — | 4 | — | — | — | — | — | — | — | 24 | 15 | 14 | 9 | — | — | — | — |
| Dortmund » » | 36 | 18 | 36 | 18 | 3 | 1 | 3 | 1 | — | — | — | — | — | — | — | — | 196 | 83 | 138 | 68 | 4 | 1 | 1 | 1 |
| Bochum » » | 10 | 7 | 7 | 6 | — | — | — | — | — | — | — | — | — | — | — | — | 214 | 78 | 136 | 66 | 2 | 1 | 1 | — |
| Gelsenkirchen » » | 4 | 2 | 4 | 2 | 1 | 1 | — | — | 2 | — | 2 | — | — | — | — | — | 47 | 15 | 35 | 13 | — | — | — | — |
| Kassel Prov. Hess.-Nass. | 6 | 4 | 5 | 4 | — | — | — | — | — | — | — | — | — | — | — | — | 58 | 24 | 49 | 22 | 3 | 1 | 1 | 1 |
| Frankfurt a. M. » » | 126 | 57 | 108 | 53 | 59 | 16 | 10 | 5 | 84 | 39 | 61 | 36 | 3 | 1 | 1 | — | 247 | 105 | 182 | 92 | 65 | 22 | 19 | 10 |
| Wiesbaden » » | 34 | 19 | 26 | 15 | — | — | — | — | 21 | 6 | 9 | 3 | — | — | — | — | 84 | 42 | 58 | 32 | 44 | 21 | 22 | 11 |
| Essen Rheinprovinz | 25 | 13 | 15 | 5 | 5 | 1 | 4 | 1 | 9 | 2 | 7 | 2 | — | — | — | — | 315 | 150 | 244 | 122 | — | — | — | — |
| Düsseldorf » | 33 | 17 | 30 | 14 | — | — | — | — | 8 | 2 | 3 | 2 | — | — | — | — | 403 | 192 | 206 | 111 | 21 | 10 | 17 | 10 |
| Duisburg » | 44 | 23 | 41 | 22 | 1 | — | — | — | 3 | 2 | 3 | 2 | — | — | — | — | 340 | 154 | 238 | 125 | 5 | 2 | 3 | 2 |
| Barmen » | — | — | — | — | — | — | — | — | — | — | — | — | — | — | — | — | 96 | 48 | 69 | 42 | 5 | 1 | 4 | 1 |
| Elberfeld » | 6 | 2 | 6 | 2 | — | — | — | — | 6 | 2 | 1 | 1 | — | — | — | — | 176 | 74 | 121 | 67 | 6 | 2 | 3 | 2 |
| Krefeld » | 10 | 5 | 7 | 3 | — | — | — | — | — | — | — | — | — | — | — | — | 68 | 31 | 39 | 22 | 2 | 1 | 1 | 1 |
| Mülheim a. Ruhr » | 22 | 13 | 21 | 13 | — | — | — | — | — | — | — | — | — | — | — | — | 120 | 48 | 66 | 33 | 4 | 3 | 3 | 3 |
| Hamborn » | 196 | 93 | 193 | 91 | — | — | — | — | — | — | — | — | — | — | — | — | 407 | 194 | 298 | 161 | 14 | 6 | 3 | 2 |
| M. Gladbach » | — | — | — | — | — | — | — | — | 2 | — | — | — | — | — | — | — | 22 | 7 | 10 | 2 | — | — | — | — |
| Oberhausen » | 13 | 6 | 13 | 6 | — | — | — | — | 7 | 2 | 3 | 2 | — | — | — | — | 138 | 60 | 77 | 40 | — | — | — | — |
| Köln » | 177 | 88 | 156 | 81 | 10 | 1 | 3 | — | 72 | 27 | 25 | 13 | — | — | — | — | 562 | 255 | 403 | 215 | 45 | 14 | 15 | 6 |
| Aachen » | 11 | 4 | 5 | 3 | 21 | — | 3 | — | 1 | — | 1 | — | — | — | — | — | 100 | 48 | 77 | 41 | 13 | 5 | 5 | 4 |
| München Bayern | 224 | 87 | 184 | 69 | 183 | 49 | 31 | 15 | 164 | 56 | 34 | 24 | 3 | — | — | — | 944 | 460 | 575 | 323 | 35 | 14 | 11 | 7 |
| Nürnberg » | 42 | 16 | 33 | 14 | 9 | — | 1 | — | 3 | — | — | — | — | — | — | — | 135 | 66 | 85 | 55 | 37 | 14 | 8 | 4 |
| Augsburg » | — | — | — | — | — | — | — | — | 1 | 1 | 1 | 1 | — | — | — | — | 233 | 129 | 128 | 73 | 5 | 3 | — | — |
| Ludwigshafen a. R. » | 6 | 2 | 5 | 2 | 3 | 2 | 3 | 2 | — | — | — | — | — | — | — | — | 79 | 35 | 52 | 32 | 4 | 1 | 2 | 1 |
| Dresden Sachsen | 309 | 114 | 244 | 97 | 131 | 46 | 27 | 20 | 243 | 96 | 63 | 37 | — | — | — | — | 211 | 106 | 140 | 78 | 47 | 21 | 13 | 9 |
| Leipzig » | 387 | 156 | 304 | 122 | 196 | 49 | 32 | 19 | 270 | 80 | 80 | 46 | 1 | — | — | — | 154 | 79 | 113 | 70 | 39 | 14 | 15 | 9 |
| Chemnitz » | 165 | 88 | 134 | 74 | 15 | 5 | 6 | 1 | 23 | 8 | 20 | 7 | — | — | — | — | 93 | 42 | 66 | 39 | 15 | 7 | 3 | 2 |
| Plauen » | 21 | 9 | 18 | 8 | 1 | — | — | — | — | — | — | — | — | — | — | — | 28 | 13 | 18 | 11 | 11 | 6 | 10 | 6 |
| Stuttgart Württemberg | 83 | 27 | 73 | 24 | 16 | 2 | 1 | 1 | 41 | 18 | 15 | 12 | 1 | — | — | — | 354 | 123 | 156 | 95 | 25 | 9 | 6 | 3 |
| Karlsruhe Baden | 45 | 16 | 36 | 13 | 23 | 3 | — | — | 31 | 4 | 1 | 1 | — | — | — | — | 102 | 48 | 50 | 29 | 22 | 5 | 2 | 1 |
| Mannheim » | 66 | 29 | 54 | 26 | 5 | 2 | 3 | 2 | — | — | — | — | — | — | — | — | 128 | 67 | 75 | 45 | 27 | 11 | 13 | 7 |
| Mainz Hessen | 12 | 8 | 12 | 8 | 3 | 2 | 2 | 2 | 2 | — | — | — | — | — | — | — | 64 | 34 | 36 | 24 | 40 | 18 | 14 | 8 |
| Hamburg Hamburg | 155 | 79 | 118 | 69 | 39 | 11 | 9 | 7 | 206 | 75 | 48 | 32 | 2 | — | — | — | 403 | 183 | 214 | 137 | 154 | 78 | 69 | 51 |
| Braunschweig Braunschweig | 24 | 3 | 16 | 3 | 60 | 5 | 5 | 2 | 6 | — | — | — | — | — | — | — | 31 | 9 | 10 | 3 | 6 | 1 | 3 | 1 |
| Bremen Bremen | 27 | 11 | 19 | 8 | — | — | — | — | 7 | 3 | 4 | 2 | — | — | — | — | 69 | 22 | 18 | 9 | 10 | 4 | — | — |
| Lübeck Lübeck | 3 | 1 | 3 | 1 | 1 | 1 | — | — | — | — | — | — | — | — | — | — | 29 | 12 | 18 | 11 | 3 | 1 | 2 | 1 |
| **Großstädte insgesamt** | 4 922 | 2 189 | 3 853 | 1 813 | 1 632 | 421 | 383 | 175 | 1 751 | 619 | 665 | 362 | 14 | 2 | 2 | — | 8 941 | 4 097 | 5 755 | 3 135 | 989 | 416 | 401 | 236 |

(Sp. 7 bis 12) waren Staatsangehörige europäischer Staaten

| Portugal | | | | Frankreich | | | | Schweiz | | | | Luxemburg | | | | Belgien | | | | Niederlande | | | | Großbritannien und Nordirland | | | |
|---|---|---|---|---|---|---|---|---|---|---|---|---|---|---|---|---|---|---|---|---|---|---|---|---|---|---|---|
| überhaupt | | darunter mit deutscher Muttersprache | | überhaupt | | darunter mit deutscher Muttersprache | | überhaupt | | darunter mit deutscher Muttersprache | | überhaupt | | darunter mit deutscher Muttersprache | | überhaupt | | darunter mit deutscher Muttersprache | | überhaupt | | darunter mit deutscher Muttersprache | | überhaupt | | darunter mit deutscher Muttersprache | |
| Se. | w. | Se. | w. | Se. | w. | Se. | w. | Se. | w. | Se. | w. | Se. | w. | Se. | w. | Se. | w. | Se. | w. | Se. | w. | Se. | w. | Se. | w. | Se. | w. |
| 69 | 70 | 71 | 72 | 73 | 74 | 75 | 76 | 77 | 78 | 79 | 80 | 81 | 82 | 83 | 84 | 85 | 86 | 87 | 88 | 89 | 90 | 91 | 92 | 93 | 94 | 95 | 96 |
| *5* | *2* | *3* | *2* | *96* | *47* | *66* | *37* | *339* | *172* | *330* | *170* | *10* | *2* | *9* | *2* | *34* | *18* | *17* | *9* | *120* | *55* | *57* | *26* | *54* | *30* | *35* | *21* |
| — | — | — | — | *43* | *15* | *29* | *14* | *172* | *73* | *169* | *70* | — | — | — | — | *3* | — | *3* | — | *54* | *19* | *29* | *14* | *32* | *7* | *8* | *5* |
| — | — | — | — | *256* | *124* | *123* | *76* | *276* | *146* | *269* | *143* | *25* | *11* | *22* | *11* | *31* | *17* | *16* | *11* | *303* | *122* | *86* | *54* | *25* | *13* | *19* | *12* |
| **5** | **2** | **3** | **2** | **395** | **186** | **218** | **127** | **787** | **391** | **768** | **383** | **35** | **13** | **31** | **13** | **68** | **35** | **36** | **20** | **477** | **196** | **172** | **94** | **111** | **50** | **62** | **38** |
| **49** | **15** | **26** | **13** | **119** | **66** | **66** | **36** | **969** | **485** | **926** | **467** | **55** | **30** | **51** | **27** | **186** | **105** | **114** | **66** | **1 160** | **519** | **592** | **350** | **646** | **327** | **275** | **170** |
| **2** | **1** | **1** | — | **11** | **6** | **7** | **4** | **561** | **239** | **553** | **234** | **8** | **2** | **8** | **2** | **8** | **2** | **4** | **1** | **58** | **32** | **33** | **22** | **20** | **13** | **7** | **2** |
| — | — | — | — | *11* | *6* | *8* | *6* | *35* | *11* | *35* | *11* | *4* | — | *1* | — | *18* | *11* | *11* | *8* | *558* | *246* | *304* | *151* | *10* | *6* | *3* | *1* |
| — | — | — | — | *2* | *1* | *2* | *1* | *23* | *17* | *23* | *17* | — | — | — | — | *2* | *1* | *1* | — | *32* | *16* | *13* | *10* | *3* | *3* | *2* | *2* |
| — | — | — | — | *26* | *12* | *16* | *10* | *3* | *1* | *1* | — | — | — | — | — | — | — | — | — | *16* | *8* | *13* | *8* | — | — | — | — |
| — | — | — | — | **39** | **19** | **26** | **17** | **66** | **29** | **64** | **28** | **4** | — | **1** | — | **20** | **12** | **12** | **8** | **606** | **270** | **330** | **169** | **13** | **9** | **5** | **3** |
| **7** | **3** | **5** | **3** | **27** | **10** | **19** | **8** | **339** | **153** | **331** | **149** | **21** | **10** | **21** | **10** | **32** | **20** | **22** | **14** | **78** | **34** | **35** | **19** | **26** | **14** | **14** | **8** |
| — | — | — | — | **19** | **8** | **13** | **7** | **245** | **117** | **240** | **115** | **8** | **4** | **7** | **4** | **2** | **1** | — | — | **34** | **19** | **26** | **17** | **10** | **3** | **6** | **2** |
| **2** | **1** | **1** | **1** | **23** | **13** | **17** | **10** | **206** | **104** | **196** | **98** | **22** | **9** | **20** | **8** | **30** | **19** | **18** | **13** | **492** | **242** | **316** | **172** | **92** | **57** | **34** | **23** |
| — | — | — | — | **2** | **1** | **1** | **1** | **127** | **61** | **127** | **61** | — | — | — | — | **2** | **1** | **2** | **1** | **60** | **26** | **49** | **24** | **7** | **2** | **5** | **2** |
| — | — | — | — | — | — | — | — | **51** | **24** | **50** | **23** | — | — | — | — | **3** | **1** | **3** | **1** | **59** | **29** | **31** | **19** | **14** | **9** | **6** | **3** |
| — | — | — | — | — | — | — | — | **82** | **38** | **80** | **37** | — | — | — | — | **2** | **1** | **1** | — | **10** | **3** | **3** | **1** | **13** | **7** | **7** | **6** |
| — | — | — | — | — | — | — | — | **15** | **7** | **15** | **7** | — | — | — | — | **1** | — | **1** | — | **10** | **3** | **8** | **3** | — | — | — | — |
| — | — | — | — | — | — | — | — | **5** | **3** | **4** | **2** | — | — | — | — | **1** | — | **1** | — | **1** | — | — | — | — | — | — | — |
| **199** | **82** | **98** | **54** | **7 290** | **3 864** | **5 480** | **3 038** | **42 432** | **20 638** | **41 417** | **20 084** | **2 578** | **1 277** | **2 407** | **1 217** | **6 927** | **3 665** | **5 108** | **2 830** | **82 278** | **39 398** | **57 741** | **30 124** | **6 376** | **3 436** | **3 555** | **2 105** |
| 47 | 24 | 19 | 14 | 688 | 384 | 406 | 232 | 2 851 | 1 443 | 2 662 | 1 317 | 135 | 63 | 121 | 60 | 374 | 218 | 217 | 136 | 1 775 | 854 | 1 156 | 627 | 1 437 | 783 | 811 | 462 |
| — | — | — | — | 13 | 7 | 7 | 3 | 136 | 70 | 134 | 69 | 1 | 1 | 1 | 1 | 2 | 1 | — | — | 10 | 4 | 8 | 3 | 25 | 8 | 13 | 3 |
| — | — | — | — | 3 | 1 | 3 | 1 | 50 | 22 | 48 | 21 | 3 | 2 | 1 | — | 5 | 4 | 5 | 4 | 37 | 15 | 33 | 15 | 20 | 9 | 10 | 5 |
| 1 | — | — | — | 21 | 12 | 15 | 10 | 84 | 47 | 81 | 45 | 2 | — | 1 | — | 5 | 3 | 4 | 2 | 44 | 23 | 30 | 16 | 69 | 36 | 51 | 26 |
| — | — | — | — | 15 | 6 | 12 | 4 | 60 | 27 | 58 | 26 | 1 | — | 1 | — | 13 | 7 | 10 | 6 | 47 | 22 | 35 | 19 | 43 | 23 | 36 | 18 |
| — | — | — | — | 10 | 6 | 9 | 5 | 56 | 28 | 54 | 27 | — | — | — | — | 1 | — | 1 | — | 31 | 13 | 24 | 11 | 8 | 5 | 7 | 4 |
| — | — | — | — | 4 | 2 | 4 | 2 | 29 | 12 | 29 | 12 | 2 | — | 2 | — | 4 | 3 | 4 | 3 | 19 | 8 | 14 | 5 | 3 | 2 | 2 | 1 |
| — | — | — | — | 10 | 4 | 9 | 3 | 42 | 15 | 40 | 14 | — | — | — | — | 5 | 3 | 2 | 2 | 26 | 8 | 22 | 8 | 10 | 7 | 7 | 6 |
| 5 | 2 | 4 | 2 | 6 | 4 | 5 | 3 | 73 | 43 | 73 | 43 | 25 | 15 | 25 | 15 | 81 | 42 | 66 | 38 | 207 | 105 | 158 | 92 | 47 | 29 | 31 | 22 |
| 6 | 2 | 1 | — | 40 | 17 | 36 | 17 | 165 | 83 | 163 | 81 | 12 | 6 | 10 | 5 | 30 | 20 | 18 | 13 | 160 | 79 | 125 | 65 | 70 | 38 | 56 | 32 |
| — | — | — | — | 2 | 1 | 2 | 1 | 34 | 15 | 34 | 15 | 2 | 1 | 2 | 1 | 5 | 4 | 3 | 2 | 239 | 116 | 191 | 104 | 10 | 7 | — | — |
| — | — | — | — | 42 | 22 | 26 | 14 | 72 | 31 | 70 | 31 | 46 | 20 | 46 | 20 | 44 | 20 | 33 | 20 | 668 | 315 | 469 | 225 | 39 | 19 | 31 | 13 |
| — | — | — | — | 10 | 4 | 9 | 4 | 65 | 26 | 64 | 25 | 2 | — | 2 | — | 26 | 12 | 22 | 9 | 368 | 158 | 285 | 130 | 3 | 1 | 2 | 1 |
| — | — | — | — | 2 | — | 1 | — | 5 | 1 | 5 | 1 | — | — | — | — | 34 | 16 | 16 | 10 | 405 | 204 | 350 | 182 | 10 | 6 | 6 | 4 |
| 3 | — | — | — | 17 | 8 | 15 | 8 | 53 | 27 | 50 | 26 | 1 | — | 1 | — | 10 | 7 | 7 | 5 | 49 | 32 | 31 | 24 | 34 | 21 | 23 | 13 |
| 1 | 1 | 1 | 1 | 230 | 133 | 193 | 113 | 812 | 417 | 777 | 394 | 68 | 37 | 68 | 37 | 90 | 51 | 64 | 38 | 266 | 145 | 170 | 110 | 216 | 117 | 147 | 80 |
| — | — | — | — | 320 | 171 | 171 | 106 | 115 | 73 | 102 | 65 | 38 | 17 | 31 | 12 | 54 | 36 | 30 | 21 | 153 | 91 | 65 | 44 | 142 | 93 | 73 | 50 |
| — | — | — | — | 27 | 14 | 16 | 9 | 108 | 51 | 105 | 51 | 33 | 19 | 31 | 18 | 119 | 57 | 104 | 52 | 1 275 | 613 | 988 | 505 | 23 | 15 | 12 | 8 |
| 1 | — | — | — | 143 | 74 | 102 | 55 | 381 | 184 | 371 | 178 | 102 | 49 | 101 | 49 | 710 | 350 | 560 | 287 | 3 568 | 1 746 | 2 602 | 1 395 | 110 | 65 | 56 | 34 |
| — | — | — | — | 51 | 24 | 37 | 18 | 149 | 79 | 146 | 78 | 16 | 7 | 16 | 7 | 258 | 122 | 204 | 103 | 4 982 | 2 406 | 3 596 | 1 862 | 11 | 4 | 7 | 3 |
| — | — | — | — | 7 | 3 | 4 | 3 | 58 | 28 | 56 | 28 | 9 | 5 | 9 | 5 | 28 | 16 | 19 | 11 | 111 | 49 | 75 | 40 | 9 | 5 | 5 | 4 |
| — | — | — | — | 6 | 4 | 4 | 3 | 81 | 46 | 77 | 43 | 15 | 10 | 15 | 10 | 32 | 18 | 25 | 12 | 183 | 96 | 145 | 83 | 18 | 9 | 13 | 8 |
| — | — | — | — | 21 | 13 | 12 | 8 | 81 | 28 | 77 | 25 | 14 | 5 | 11 | 4 | 97 | 48 | 71 | 44 | 926 | 418 | 673 | 335 | 27 | 11 | 10 | 3 |
| — | — | — | — | 4 | 2 | 4 | 2 | 35 | 18 | 34 | 18 | 5 | 3 | 5 | 3 | 6 | 4 | 2 | 1 | 1 180 | 540 | 838 | 413 | — | — | — | — |
| — | — | — | — | 15 | 6 | 14 | 6 | 47 | 16 | 46 | 15 | 13 | 6 | 13 | 6 | 49 | 22 | 36 | 18 | 873 | 389 | 629 | 308 | 3 | 1 | 2 | — |
| — | — | — | — | 36 | 24 | 23 | 15 | 40 | 16 | 40 | 16 | 10 | 6 | 10 | 6 | 92 | 46 | 76 | 42 | 948 | 464 | 752 | 393 | 9 | 7 | 7 | 6 |
| — | — | — | — | 9 | 5 | 7 | 4 | 13 | 5 | 13 | 5 | 4 | 3 | 4 | 3 | 31 | 18 | 22 | 12 | 888 | 419 | 645 | 328 | — | — | — | — |
| 3 | 1 | 3 | 1 | 256 | 130 | 187 | 99 | 755 | 376 | 734 | 367 | 222 | 111 | 210 | 106 | 451 | 254 | 340 | 193 | 2 109 | 1 022 | 1 508 | 797 | 600 | 303 | 296 | 201 |
| 1 | — | — | — | 85 | 45 | 56 | 36 | 104 | 48 | 97 | 47 | 165 | 73 | 133 | 64 | 726 | 403 | 563 | 317 | 2 662 | 1 407 | 2 264 | 1 231 | 23 | 9 | 14 | 6 |
| 4 | 3 | 2 | 2 | 241 | 129 | 190 | 105 | 1 127 | 600 | 1 098 | 584 | 26 | 12 | 24 | 12 | 42 | 22 | 27 | 15 | 157 | 78 | 79 | 46 | 129 | 71 | 52 | 34 |
| — | — | — | — | 61 | 34 | 48 | 26 | 237 | 123 | 232 | 122 | 14 | 7 | 14 | 7 | 12 | 7 | 8 | 5 | 27 | 15 | 11 | 7 | 41 | 19 | 20 | 9 |
| — | — | — | — | 43 | 22 | 42 | 22 | 296 | 159 | 295 | 158 | 1 | 1 | 1 | 1 | 4 | 3 | — | — | 7 | 5 | 6 | 5 | 1 | — | — | — |
| — | — | — | — | 140 | 77 | 111 | 68 | 323 | 151 | 321 | 151 | 20 | 11 | 19 | 11 | 31 | 11 | 12 | 8 | 117 | 50 | 45 | 24 | — | — | — | — |
| 4 | 2 | 2 | 1 | 68 | 44 | 45 | 30 | 345 | 197 | 315 | 176 | 10 | 6 | 10 | 6 | 21 | 12 | 11 | 5 | 117 | 64 | 68 | 39 | 125 | 73 | 67 | 41 |
| 3 | — | 2 | — | 84 | 54 | 60 | 40 | 419 | 199 | 395 | 187 | 3 | 2 | 3 | 2 | 28 | 19 | 18 | 13 | 131 | 60 | 81 | 45 | 125 | 60 | 68 | 39 |
| 4 | 1 | 1 | — | 14 | 10 | 5 | 5 | 135 | 65 | 127 | 61 | 14 | 5 | 14 | 5 | 10 | 5 | 6 | 3 | 47 | 16 | 30 | 11 | 36 | 21 | 17 | 12 |
| — | — | — | — | 5 | 3 | 4 | 2 | 112 | 59 | 110 | 58 | — | — | — | — | 6 | 3 | 6 | 3 | — | — | — | — | 3 | 2 | 2 | 1 |
| 5 | 1 | 2 | 1 | 80 | 45 | 74 | 41 | 860 | 444 | 833 | 430 | 7 | 4 | 7 | 4 | 18 | 9 | 12 | 5 | 80 | 40 | 35 | 15 | 56 | 33 | 25 | 14 |
| 1 | — | — | — | 99 | 58 | 69 | 39 | 217 | 107 | 210 | 104 | 32 | 20 | 26 | 16 | 7 | 5 | 6 | 4 | 35 | 17 | 20 | 13 | 19 | 11 | 5 | 3 |
| 2 | 1 | 1 | — | 118 | 63 | 71 | 41 | 409 | 195 | 391 | 186 | 18 | 11 | 16 | 10 | 22 | 12 | 18 | 11 | 133 | 68 | 92 | 50 | 27 | 11 | 7 | 3 |
| — | — | — | — | 205 | 97 | 92 | 55 | 82 | 42 | 77 | 40 | 10 | 5 | 9 | 5 | 20 | 11 | 15 | 11 | 179 | 77 | 42 | 29 | 12 | 3 | 8 | 3 |
| 49 | 15 | 26 | 13 | 116 | 65 | 63 | 35 | 947 | 473 | 904 | 455 | 55 | 30 | 51 | 27 | 185 | 105 | 113 | 66 | 1 126 | 503 | 577 | 344 | 638 | 321 | 273 | 169 |
| 3 | 2 | 2 | 2 | 4 | 2 | 2 | — | 76 | 38 | 75 | 37 | 14 | 7 | 14 | 7 | 13 | 9 | 12 | 8 | 34 | 16 | 16 | 10 | 16 | 6 | 10 | 4 |
| — | — | — | — | 23 | 13 | 17 | 10 | 197 | 99 | 189 | 94 | 17 | 6 | 15 | 5 | 29 | 19 | 18 | 13 | 448 | 225 | 287 | 162 | 89 | 55 | 32 | 21 |
| — | — | — | — | — | — | — | — | 48 | 24 | 47 | 23 | — | — | — | — | 3 | 1 | 3 | 1 | 52 | 24 | 24 | 14 | 14 | 9 | 6 | 3 |
| **143** | **55** | **66** | **37** | **3 394** | **1 842** | **2 282** | **1 303** | **12 384** | **6 250** | **11 859** | **5 950** | **1 187** | **586** | **1 093** | **550** | **3 833** | **2 058** | **2 809** | **1 572** | **26 899** | **13 019** | **19 304** | **10 184** | **4 350** | **2 328** | **2 320** | **1 369** |

Von den Reichsausländern

| Länder<br>Größere Verwaltungsbezirke<br>Gemeinden mit 100 000 und mehr Einwohnern | Irischer Freistaat | | | | Dänemark | | | | Island | | | | Norwegen | | | | Schweden | | | | Finnland | | | |
|---|---|---|---|---|---|---|---|---|---|---|---|---|---|---|---|---|---|---|---|---|---|---|---|---|
| | überhaupt | | darunter mit deutscher Muttersprache | | überhaupt | | darunter mit deutscher Muttersprache | | überhaupt | | darunter mit deutscher Muttersprache | | überhaupt | | darunter mit deutscher Muttersprache | | überhaupt | | darunter mit deutscher Muttersprache | | überhaupt | | darunter mit deutscher Muttersprache | |
| | Se. | w. | Se. | w. | Se. | w. | Se. | w. | Se. | w. | Se. | w. | Se. | w. | Se. | w. | Se. | w. | Se. | w. | Se. | w. | Se. | w. |
| | 97 | 98 | 99 | 100 | 101 | 102 | 103 | 104 | 105 | 106 | 107 | 108 | 109 | 110 | 111 | 112 | 113 | 114 | 115 | 116 | 117 | 118 | 119 | 120 |
| *Reg.-Bez. Königsberg* | — | — | — | — | *13* | *5* | *8* | *4* | — | — | — | — | *6* | *3* | *4* | *2* | *32* | *17* | *21* | *16* | *4* | *3* | *3* | *3* |
| » *Gumbinnen* | — | — | — | — | *20* | *16* | *18* | *14* | — | — | — | — | — | — | — | — | *4* | *2* | *4* | *2* | — | — | — | — |
| » *Allenstein* | — | — | — | — | *3* | — | *2* | — | — | — | — | — | *1* | — | *1* | — | *23* | *14* | *17* | *10* | — | — | — | — |
| » *Westpreußen* | — | — | — | — | *7* | *3* | *6* | *3* | — | — | — | — | *3* | *2* | — | — | *2* | — | *2* | — | — | — | — | — |
| Provinz Ostpreußen | — | — | — | — | 43 | 24 | 34 | 21 | — | — | — | — | 10 | 5 | 5 | 2 | 61 | 33 | 44 | 28 | 4 | 3 | 3 | 3 |
| Stadt Berlin | 14 | 4 | 7 | 3 | 1 319 | 670 | 910 | 529 | 7 | 3 | 3 | 3 | 322 | 146 | 164 | 89 | 1 216 | 588 | 688 | 404 | 162 | 82 | 77 | 42 |
| *Reg.-Bez. Potsdam* | *2* | — | *1* | — | *77* | *41* | *63* | *37* | — | — | — | — | *10* | *5* | *6* | *3* | *107* | *44* | *75* | *35* | *16* | *9* | *8* | *4* |
| » *Frankfurt a. O.* | — | — | — | — | *9* | *5* | *7* | *4* | *1* | — | — | — | *15* | *6* | *13* | *6* | *19* | *8* | *15* | *8* | *11* | *5* | *7* | *3* |
| Provinz Brandenburg | 2 | — | 1 | — | 86 | 46 | 70 | 41 | 1 | — | — | — | 25 | 11 | 19 | 9 | 126 | 52 | 90 | 43 | 27 | 14 | 15 | 7 |
| *Reg.-Bez. Stettin* | — | — | — | — | *83* | *40* | *69* | *35* | — | — | — | — | *37* | *12* | *25* | *11* | *98* | *41* | *65* | *32* | *8* | *3* | *4* | *3* |
| » *Köslin* | — | — | — | — | *6* | *4* | *4* | *3* | — | — | — | — | *1* | *1* | — | — | *10* | *1* | *5* | *1* | — | — | — | — |
| » *Stralsund* | — | — | — | — | *28* | *13* | *19* | *8* | — | — | — | — | *37* | *5* | *6* | *1* | *77* | *33* | *39* | *19* | *4* | *2* | *1* | *1* |
| Provinz Pommern | — | — | — | — | 117 | 57 | 92 | 46 | — | — | — | — | 75 | 18 | 31 | 12 | 185 | 75 | 109 | 52 | 12 | 5 | 5 | 4 |
| Provinz Grenzm. Pos.-Westpr. | — | — | — | — | — | — | — | — | — | — | — | — | — | — | — | — | 6 | 2 | 3 | 2 | — | — | — | — |
| *Reg.-Bez. Breslau* | — | — | — | — | *14* | *7* | *12* | *7* | — | — | — | — | *16* | *6* | *9* | *5* | *26* | *12* | *9* | *9* | *9* | *2* | *5* | *1* |
| » *Liegnitz* | — | — | — | — | *35* | *15* | *26* | *14* | — | — | — | — | — | — | — | — | *27* | *11* | *18* | *9* | — | — | — | — |
| Provinz Niederschlesien | — | — | — | — | 49 | 22 | 38 | 21 | — | — | — | — | 16 | 6 | 9 | 5 | 53 | 23 | 27 | 18 | 9 | 2 | 5 | 1 |
| Provinz Oberschlesien | — | — | — | — | 13 | 8 | 12 | 8 | — | — | — | — | — | — | — | — | 10 | 4 | 9 | 4 | — | — | — | — |
| *Reg.-Bez. Magdeburg* | *1* | — | *1* | — | *60* | *28* | *53* | *26* | — | — | — | — | *13* | *3* | *9* | *3* | *37* | *9* | *28* | *9* | *1* | *1* | *1* | *1* |
| » *Merseburg* | — | — | — | — | *41* | *22* | *34* | *19* | — | — | — | — | *30* | *10* | *20* | *8* | *37* | *15* | *24* | *13* | *2* | *2* | *2* | *2* |
| » *Erfurt* | — | — | — | — | *16* | *7* | *13* | *7* | — | — | — | — | *8* | *5* | *6* | *4* | *12* | *6* | *6* | *2* | *2* | *1* | *2* | *1* |
| Provinz Sachsen | 1 | — | 1 | — | 117 | 57 | 100 | 52 | — | — | — | — | 51 | 18 | 35 | 15 | 86 | 30 | 58 | 24 | 5 | 4 | 5 | 4 |
| Provinz Schleswig-Holstein | 3 | 2 | 3 | 2 | 2 074 | 1 040 | 1 451 | 789 | 3 | 1 | 2 | 1 | 136 | 60 | 95 | 49 | 654 | 327 | 460 | 249 | 21 | 13 | 11 | 6 |
| *Reg.-Bez. Hannover* | — | — | — | — | *67* | *30* | *58* | *27* | — | — | — | — | *55* | *18* | *33* | *13* | *44* | *23* | *34* | *19* | *63* | *19* | *38* | *17* |
| » *Hildesheim* | — | — | — | — | *14* | *7* | *10* | *6* | — | — | — | — | *5* | *1* | *2* | — | *9* | *3* | *7* | *3* | *9* | *3* | *3* | — |
| » *Lüneburg* | — | — | — | — | *121* | *58* | *85* | *44* | — | — | — | — | *10* | *6* | *5* | *3* | *35* | *16* | *31* | *15* | *4* | — | — | — |
| » *Stade* | — | — | — | — | *38* | *19* | *29* | *16* | — | — | — | — | *2* | — | *2* | — | *15* | *8* | *10* | *7* | — | — | — | — |
| » *Osnabrück* | — | — | — | — | *7* | *2* | *4* | *1* | — | — | — | — | *5* | *2* | *5* | *2* | *8* | *4* | *6* | *2* | *1* | — | *1* | — |
| » *Aurich* | — | — | — | — | *5* | *1* | *5* | *1* | — | — | — | — | *2* | *1* | — | — | *5* | *2* | *2* | *1* | *2* | — | — | — |
| Provinz Hannover | — | — | — | — | 252 | 117 | 191 | 95 | — | — | — | — | 79 | 28 | 47 | 18 | 116 | 56 | 90 | 47 | 79 | 22 | 42 | 17 |
| *Reg.-Bez. Münster* | — | — | — | — | *31* | *16* | *24* | *16* | — | — | — | — | *1* | *1* | — | — | *19* | *9* | *16* | *9* | — | — | — | — |
| » *Minden* | — | — | — | — | *26* | *13* | *21* | *12* | — | — | — | — | *1* | *1* | — | — | *32* | *14* | *24* | *11* | — | — | — | — |
| » *Arnsberg* | — | — | — | — | *30* | *11* | *22* | *8* | — | — | — | — | *27* | *10* | *24* | *9* | *76* | *36* | *58* | *30* | *2* | — | — | — |
| Provinz Westfalen | — | — | — | — | 87 | 40 | 67 | 36 | — | — | — | — | 29 | 12 | 24 | 9 | 127 | 59 | 98 | 50 | 2 | — | — | — |
| *Reg.-Bez. Kassel* | *7* | *5* | — | — | *25* | *12* | *20* | *12* | — | — | — | — | *10* | *6* | *4* | *3* | *34* | *15* | *21* | *9* | *9* | *6* | *6* | *3* |
| » *Wiesbaden* | *2* | *2* | — | — | *82* | *41* | *64* | *34* | — | — | — | — | *36* | *20* | *19* | *12* | *79* | *45* | *35* | *21* | *22* | *14* | *19* | *12* |
| Provinz Hessen-Nassau | 9 | 7 | — | — | 107 | 53 | 84 | 46 | — | — | — | — | 46 | 26 | 23 | 15 | 113 | 60 | 56 | 30 | 31 | 20 | 25 | 15 |
| *Reg.-Bez. Koblenz* | — | — | — | — | *20* | *9* | *19* | *9* | — | — | — | — | *2* | *1* | *1* | *1* | *6* | *3* | *5* | *3* | *2* | — | *2* | — |
| » *Düsseldorf* | *10* | *1* | *9* | *1* | *137* | *70* | *110* | *65* | — | — | — | — | *42* | *18* | *30* | *13* | *128* | *56* | *83* | *42* | *17* | *7* | *11* | *5* |
| » *Köln* | *9* | *6* | *2* | *2* | *81* | *41* | *61* | *35* | — | — | — | — | *36* | *20* | *26* | *16* | *61* | *25* | *42* | *20* | *12* | *8* | *9* | *6* |
| » *Trier* | *1* | *1* | — | — | *14* | *6* | *12* | *6* | — | — | — | — | *5* | *2* | *1* | *1* | *2* | — | *1* | — | — | — | — | — |
| » *Aachen* | — | — | — | — | *3* | *2* | *3* | *2* | — | — | — | — | *4* | *2* | *1* | *1* | *8* | *4* | *6* | *3* | *9* | *4* | *7* | *4* |
| Rheinprovinz | 20 | 8 | 11 | 3 | 255 | 128 | 205 | 117 | — | — | — | — | 89 | 43 | 59 | 32 | 205 | 88 | 137 | 68 | 40 | 19 | 29 | 15 |
| Hohenzollern | — | — | — | — | 1 | 1 | 1 | 1 | — | — | — | — | — | — | — | — | — | — | — | — | — | — | — | — |
| **Preußen** | **49** | **21** | **23** | **8** | **4 520** | **2 263** | **3 255** | **1 802** | **11** | **4** | **5** | **4** | **878** | **373** | **511** | **255** | **2 958** | **1 397** | **1 869** | **1 019** | **392** | **184** | **217** | **114** |
| *Reg.-Bez. Oberpfalz* | — | — | — | — | *2* | *1* | *1* | — | — | — | — | — | — | — | — | — | *2* | *1* | *1* | *1* | — | — | — | — |
| » *Oberfranken* | *1* | *1* | — | — | — | — | — | — | — | — | — | — | *1* | — | — | — | *10* | *5* | *5* | *4* | *1* | *1* | *1* | *1* |
| » *Mittelfranken* | — | — | — | — | *36* | *14* | *30* | *13* | — | — | — | — | *4* | *2* | *2* | *1* | *19* | *9* | *8* | *5* | — | — | — | — |
| » *Unterfranken* | — | — | — | — | *12* | *6* | *11* | *6* | — | — | — | — | *6* | *3* | — | — | *13* | *6* | *6* | *4* | — | — | — | — |
| Nordbayern | 1 | 1 | — | — | 50 | 21 | 42 | 19 | — | — | — | — | 11 | 5 | 2 | 1 | 44 | 21 | 20 | 14 | 1 | 1 | 1 | 1 |
| *Reg.-Bez. Oberbayern* | *2* | *1* | — | — | *81* | *35* | *48* | *21* | — | — | — | — | *64* | *26* | *20* | *7* | *99* | *52* | *42* | *24* | *20* | *15* | *11* | *8* |
| » *Niederbayern* | — | — | — | — | *4* | *1* | *3* | *1* | — | — | — | — | — | — | — | — | *1* | — | *1* | — | *1* | — | — | — |
| » *Schwaben* | *2* | *1* | *1* | *1* | *13* | *6* | *6* | *4* | — | — | — | — | *1* | *1* | — | — | *23* | *16* | *6* | *4* | *9* | *6* | *6* | *6* |
| Südbayern | 4 | 2 | 1 | 1 | 98 | 42 | 57 | 26 | — | — | — | — | 65 | 27 | 20 | 7 | 123 | 68 | 49 | 28 | 30 | 21 | 17 | 14 |
| Pfalz | — | — | — | — | 6 | 2 | 4 | 2 | — | — | — | — | 9 | 4 | 6 | 3 | 17 | 7 | 9 | 5 | 7 | 3 | 5 | 3 |
| **Bayern** | **5** | **3** | **1** | **1** | **154** | **65** | **103** | **47** | — | — | — | — | **85** | **36** | **28** | **11** | **184** | **96** | **78** | **47** | **38** | **25** | **23** | **18** |
| *Kreish. Dresden* | — | — | — | — | *117* | *58* | *61* | *33* | *7* | *4* | *5* | *4* | *71* | *28* | *21* | *13* | *145* | *76* | *63* | *41* | *50* | *28* | *27* | *19* |
| » *Leipzig* | — | — | — | — | *102* | *44* | *61* | *32* | *1* | — | — | — | *69* | *15* | *17* | *11* | *112* | *44* | *39* | *25* | *43* | *7* | *12* | *6* |
| » *Chemnitz* | — | — | — | — | *28* | *13* | *22* | *12* | — | — | — | — | *4* | *2* | *4* | *2* | *30* | *15* | *17* | *13* | *6* | *2* | *1* | — |
| » *Zwickau* | — | — | — | — | *21* | *11* | *15* | *10* | — | — | — | — | *4* | *2* | *3* | *2* | *24* | *10* | *11* | *7* | *2* | — | *1* | — |
| » *Bautzen* | — | — | — | — | *17* | *10* | *9* | *5* | — | — | — | — | *1* | — | *1* | — | *8* | *4* | *5* | *2* | — | — | — | — |
| **Sachsen** | — | — | — | — | **285** | **136** | **168** | **92** | **8** | **4** | **5** | **4** | **149** | **47** | **46** | **28** | **319** | **149** | **135** | **88** | **101** | **37** | **41** | **25** |
| *Neckarkreis* | — | — | — | — | *38* | *14* | *18* | *12* | — | — | — | — | *15* | *7* | *1* | *1* | *43* | *23* | *19* | *10* | *7* | *5* | *3* | *3* |
| *Schwarzwaldkreis* | — | — | — | — | *10* | *3* | *7* | *3* | — | — | — | — | — | — | — | — | *8* | *5* | *2* | — | *1* | *1* | *1* | *1* |
| *Jagstkreis* | — | — | — | — | *3* | *1* | *2* | *1* | — | — | — | — | — | — | — | — | *1* | — | — | — | — | — | — | — |
| *Donaukreis* | — | — | — | — | *7* | *5* | *7* | *5* | — | — | — | — | *1* | *1* | — | — | *3* | *1* | *3* | *1* | — | — | — | — |
| **Württemberg** | — | — | — | — | **58** | **23** | **34** | **21** | — | — | — | — | **16** | **8** | **1** | **1** | **55** | **29** | **24** | **11** | **8** | **6** | **4** | **4** |
| *Ldk.-Bez. Konstanz* | — | — | — | — | *30* | *14* | *24* | *11* | — | — | — | — | *8* | *6* | *3* | *2* | *24* | *12* | *12* | *9* | *10* | *5* | *7* | *4* |
| » *Freiburg* | — | — | — | — | *12* | *8* | *6* | *4* | *3* | — | *1* | — | *5* | *3* | *1* | *1* | *25* | *15* | *10* | *5* | *9* | *4* | *7* | *4* |
| » *Karlsruhe* | — | — | — | — | *22* | *10* | *10* | *5* | *2* | — | *1* | — | *8* | *1* | — | — | *39* | *17* | *18* | *9* | *12* | *4* | *3* | *1* |
| » *Mannheim* | — | — | — | — | *26* | *13* | *13* | *8* | — | — | — | — | *15* | *2* | *1* | *1* | *13* | *5* | *5* | *4* | *4* | *1* | — | — |
| **Baden** | — | — | — | — | **90** | **45** | **53** | **28** | **5** | — | **2** | — | **36** | **12** | **5** | **4** | **101** | **49** | **45** | **27** | **35** | **14** | **17** | **9** |
| **Thüringen** | — | — | — | — | **66** | **29** | **36** | **18** | — | — | — | — | **24** | **11** | **10** | **7** | **62** | **26** | **34** | **17** | **9** | **6** | **4** | **4** |

(Sp. 7 bis 12) waren Staatsangehörige europäischer Staaten

| Estland | | | | Lettland | | | | Litauen | | | | Polen | | | | Rußland (UdSSR) | | | | Übrige europäische Staaten | | | | Europäische Staaten insgesamt (Summe der Spalten 25 bis 144) | | | |
|---|---|---|---|---|---|---|---|---|---|---|---|---|---|---|---|---|---|---|---|---|---|---|---|---|---|---|---|
| überhaupt | | darunter mit deutscher Muttersprache | | überhaupt | | darunter mit deutscher Muttersprache | | überhaupt | | darunter mit deutscher Muttersprache | | überhaupt | | darunter mit deutscher Muttersprache | | überhaupt | | darunter mit deutscher Muttersprache | | überhaupt | | darunter mit deutscher Muttersprache | | überhaupt | | darunter mit deutscher Muttersprache | |
| Se. | w. | Se. | w. | Se. | w. | Se. | w. | Se. | w. | Se. | w. | Se. | w. | Se. | w. | Se. | w. | Se. | w. | Se. | w. | Se. | w. | Se. | w. | Se. | w. |
| 121 | 122 | 123 | 124 | 125 | 126 | 127 | 128 | 129 | 130 | 131 | 132 | 133 | 134 | 135 | 136 | 137 | 138 | 139 | 140 | 141 | 142 | 143 | 144 | 145 | 146 | 147 | 148 |
| *24* | *10* | *20* | *10* | *137* | *69* | *116* | *61* | *252* | *128* | *165* | *82* | *2 000* | *935* | *1 609* | *764* | *3 376* | *1 674* | *3 177* | *1 611* | *6* | *2* | *6* | *2* | *7 844* | *3 788* | *7 035* | *3 464* |
| *7* | *1* | *4* | *1* | *57* | *27* | *48* | *23* | *1 289* | *574* | *708* | *334* | *1 235* | *529* | *877* | *399* | *2 668* | *1 291* | *2 377* | *1 188* | *1* | *—* | *1* | *—* | *6 227* | *2 889* | *4 910* | *2 394* |
| *6* | *2* | *6* | *2* | *23* | *11* | *17* | *8* | *57* | *20* | *20* | *8* | *2 541* | *1 082* | *962* | *445* | *1 343* | *586* | *1 052* | *510* | *—* | *—* | *—* | *—* | *4 621* | *1 975* | *2 643* | *1 206* |
| *—* | *—* | *—* | *—* | *4* | *4* | *4* | *4* | *5* | *1* | *4* | *1* | *851* | *437* | *460* | *241* | *211* | *101* | *183* | *96* | *—* | *—* | *—* | *—* | *2 145* | *1 063* | *1 697* | *846* |
| 37 | 13 | 30 | 13 | 221 | 111 | 185 | 96 | 1 603 | 723 | 897 | 425 | 6 627 | 2 983 | 3 908 | 1 849 | 7 598 | 3 652 | 6 789 | 3 405 | 7 | 2 | 7 | 2 | 20 837 | 9 715 | 16 285 | 7 910 |
| 401 | 215 | 277 | 156 | 1 809 | 992 | 1 364 | 728 | 1 091 | 552 | 504 | 267 | 22 580 | 11 229 | 19 334 | 9 685 | 10 885 | 5 288 | 4 816 | 2 439 | — | — | — | — | 92 302 | 46 108 | 73 004 | 37 626 |
| *40* | *22* | *35* | *19* | *167* | *83* | *145* | *78* | *92* | *38* | *64* | *27* | *18 318* | *9 003* | *5 287* | *2 433* | *1 527* | *578* | *999* | *461* | *4* | *1* | *4* | *1* | *25 272* | *12 139* | *11 119* | *5 219* |
| *12* | *7* | *9* | *4* | *67* | *28* | *57* | *25* | *58* | *21* | *36* | *17* | *10 215* | *5 113* | *4 079* | *2 029* | *2 019* | *906* | *1 694* | *840* | *2* | *—* | *2* | *—* | *17 809* | *8 752* | *10 690* | *5 297* |
| 52 | 29 | 44 | 23 | 234 | 111 | 202 | 103 | 150 | 59 | 100 | 44 | 28 533 | 14 116 | 9 366 | 4 462 | 3 546 | 1 484 | 2 693 | 1 301 | 6 | 1 | 6 | 1 | 43 081 | 20 891 | 21 809 | 10 516 |
| *38* | *15* | *33* | *12* | *114* | *57* | *102* | *53* | *51* | *17* | *22* | *10* | *12 471* | *6 243* | *2 727* | *1 317* | *1 769* | *765* | *1 381* | *660* | *7* | *5* | *5* | *3* | *16 337* | *7 937* | *5 899* | *2 802* |
| *11* | *6* | *11* | *6* | *36* | *23* | *30* | *21* | *20* | *7* | *16* | *5* | *966* | *454* | *649* | *299* | *886* | *371* | *765* | *350* | *—* | *—* | *—* | *—* | *2 766* | *1 302* | *2 259* | *1 095* |
| *22* | *12* | *21* | *12* | *38* | *18* | *34* | *16* | *11* | *5* | *10* | *4* | *9 997* | *4 920* | *1 812* | *885* | *579* | *248* | *441* | *216* | *—* | *—* | *—* | *—* | *11 604* | *5 655* | *2 966* | *1 445* |
| 71 | 33 | 65 | 30 | 188 | 98 | 166 | 90 | 82 | 29 | 48 | 19 | 23 434 | 11 617 | 5 188 | 2 501 | 3 234 | 1 384 | 2 587 | 1 226 | 7 | 5 | 5 | 3 | 30 707 | 14 894 | 11 124 | 5 342 |
| — | — | — | — | 14 | 6 | 11 | 6 | 14 | 6 | 8 | 4 | 1 043 | 526 | 668 | 331 | 313 | 122 | 271 | 118 | — | — | — | — | 1 726 | 825 | 1 278 | 612 |
| *43* | *19* | *37* | *16* | *92* | *48* | *74* | *39* | *99* | *35* | *68* | *31* | *9 979* | *5 310* | *5 229* | *2 711* | *1 548* | *642* | *1 158* | *559* | *—* | *—* | *—* | *—* | *31 995* | *16 197* | *25 459* | *12 898* |
| *11* | *6* | *7* | *5* | *32* | *14* | *24* | *10* | *35* | *18* | *20* | *9* | *5 473* | *2 831* | *3 320* | *1 691* | *1 499* | *672* | *1 259* | *602* | *—* | *—* | *—* | *—* | *22 655* | *11 300* | *19 592* | *9 806* |
| 54 | 25 | 44 | 21 | 124 | 62 | 98 | 49 | 134 | 53 | 88 | 40 | 15 452 | 8 141 | 8 549 | 4 402 | 3 047 | 1 314 | 2 417 | 1 161 | — | — | — | — | 54 650 | 27 497 | 45 051 | 22 704 |
| 8 | 5 | 7 | 4 | 39 | 16 | 31 | 14 | 18 | 7 | 9 | 4 | 8 547 | 4 376 | 4 866 | 2 564 | 579 | 228 | 362 | 188 | — | — | — | — | 18 383 | 9 277 | 14 108 | 7 250 |
| *15* | *9* | *10* | *6* | *48* | *24* | *36* | *19* | *30* | *13* | *18* | *8* | *18 904* | *10 574* | *4 714* | *2 347* | *1 363* | *594* | *1 063* | *513* | *—* | *—* | *—* | *—* | *24 095* | *13 055* | *8 930* | *4 420* |
| *20* | *12* | *16* | *9* | *78* | *34* | *68* | *32* | *49* | *17* | *32* | *14* | *9 976* | *5 332* | *3 346* | *1 629* | *559* | *222* | *402* | *186* | *—* | *—* | *—* | *—* | *15 348* | *7 789* | *7 858* | *3 742* |
| *13* | *4* | *10* | *3* | *5* | *2* | *5* | *2* | *4* | *3* | *3* | *3* | *1 383* | *763* | *544* | *270* | *120* | *46* | *88* | *37* | *—* | *—* | *—* | *—* | *2 718* | *1 362* | *1 707* | *796* |
| 48 | 25 | 36 | 18 | 131 | 60 | 109 | 53 | 83 | 33 | 53 | 25 | 30 263 | 16 669 | 8 604 | 4 246 | 2 042 | 862 | 1 553 | 736 | — | — | — | — | 42 161 | 22 206 | 18 495 | 8 958 |
| 33 | 18 | 29 | 16 | 97 | 48 | 81 | 38 | 63 | 30 | 45 | 24 | 2 369 | 1 146 | 1 556 | 752 | 1 065 | 508 | 843 | 431 | — | — | — | — | 11 571 | 5 699 | 8 840 | 4 517 |
| *15* | *8* | *14* | *8* | *32* | *14* | *28* | *13* | *36* | *18* | *26* | *14* | *3 740* | *1 949* | *1 952* | *937* | *377* | *126* | *222* | *94* | *3* | *3* | *3* | *3* | *6 565* | *3 194* | *4 302* | *2 059* |
| *23* | *11* | *20* | *8* | *23* | *12* | *20* | *11* | *12* | *3* | *7* | *2* | *3 474* | *1 954* | *1 300* | *666* | *283* | *117* | *204* | *97* | *—* | *—* | *—* | *—* | *5 121* | *2 684* | *2 616* | *1 264* |
| *28* | *16* | *17* | *11* | *22* | *10* | *20* | *9* | *16* | *5* | *8* | *2* | *3 333* | *1 545* | *1 476* | *614* | *654* | *226* | *333* | *145* | *—* | *—* | *—* | *—* | *6 290* | *2 882* | *3 761* | *1 702* |
| *7* | *3* | *7* | *3* | *8* | *2* | *4* | *2* | *6* | *1* | *4* | *1* | *659* | *319* | *403* | *204* | *130* | *47* | *93* | *40* | *—* | *—* | *—* | *—* | *1 942* | *910* | *1 519* | *730* |
| *3* | *1* | *3* | *1* | *5* | *3* | *5* | *3* | *2* | *—* | *1* | *—* | *248* | *102* | *167* | *74* | *78* | *37* | *63* | *34* | *—* | *—* | *—* | *—* | *5 348* | *2 517* | *2 882* | *1 476* |
| *2* | *1* | *2* | *1* | *—* | *—* | *—* | *—* | *4* | *—* | *4* | *—* | *96* | *47* | *30* | *15* | *43* | *20* | *31* | *16* | *—* | *—* | *—* | *—* | *864* | *392* | *628* | *304* |
| 78 | 40 | 63 | 32 | 90 | 41 | 77 | 38 | 76 | 27 | 50 | 19 | 11 550 | 5 916 | 5 328 | 2 510 | 1 565 | 573 | 946 | 426 | 3 | 3 | 3 | 3 | 26 130 | 12 579 | 15 708 | 7 535 |
| *8* | *4* | *6* | *3* | *22* | *11* | *17* | *10* | *61* | *20* | *45* | *15* | *4 736* | *2 156* | *3 844* | *1 761* | *579* | *240* | *473* | *213* | *—* | *—* | *—* | *—* | *32 628* | *15 461* | *26 086* | *12 626* |
| *11* | *8* | *10* | *7* | *9* | *4* | *8* | *3* | *6* | *1* | *5* | *1* | *1 066* | *563* | *504* | *269* | *180* | *77* | *149* | *72* | *—* | *—* | *—* | *—* | *3 019* | *1 519* | *2 224* | *1 148* |
| *13* | *2* | *10* | *2* | *52* | *27* | *41* | *21* | *269* | *117* | *136* | *58* | *7 028* | *3 134* | *5 480* | *2 480* | *920* | *364* | *702* | *313* | *—* | *—* | *—* | *—* | *28 497* | *13 112* | *23 088* | *11 033* |
| 32 | 14 | 26 | 12 | 83 | 42 | 66 | 34 | 336 | 138 | 186 | 74 | 12 830 | 5 853 | 9 828 | 4 510 | 1 679 | 681 | 1 324 | 598 | — | — | — | — | 64 144 | 30 092 | 51 398 | 24 807 |
| *2* | *1* | *1* | *—* | *28* | *15* | *24* | *14* | *20* | *10* | *19* | *10* | *2 189* | *1 112* | *1 052* | *518* | *323* | *119* | *233* | *105* | *—* | *—* | *—* | *—* | *5 127* | *2 511* | *3 599* | *1 782* |
| *25* | *13* | *20* | *12* | *79* | *46* | *57* | *32* | *135* | *63* | *93* | *43* | *4 746* | *2 352* | *4 085* | *2 043* | *862* | *400* | *507* | *250* | *—* | *—* | *—* | *—* | *16 498* | *8 292* | *13 894* | *7 133* |
| 27 | 16 | 21 | 12 | 107 | 61 | 81 | 46 | 155 | 73 | 112 | 53 | 6 935 | 3 464 | 5 137 | 2 561 | 1 185 | 519 | 740 | 355 | — | — | — | — | 21 625 | 10 803 | 17 493 | 8 915 |
| *3* | *3* | *2* | *2* | *3* | *2* | *3* | *2* | *12* | *10* | *3* | *2* | *305* | *137* | *203* | *95* | *131* | *53* | *76* | *42* | *—* | *—* | *—* | *—* | *2 496* | *1 198* | *1 999* | *1 016* |
| *31* | *16* | *26* | *10* | *123* | *63* | *97* | *52* | *536* | *245* | *362* | *171* | *9 523* | *4 356* | *7 215* | *3 360* | *1 151* | *463* | *866* | *382* | *—* | *—* | *—* | *—* | *28 793* | *46 863* | *75 539* | *37 736* |
| *9* | *4* | *6* | *3* | *54* | *25* | *47* | *23* | *51* | *29* | *41* | *26* | *5 593* | *2 769* | *3 585* | *1 708* | *383* | *156* | *249* | *124* | *—* | *—* | *—* | *—* | *20 379* | *9 968* | *15 221* | *7 694* |
| — | — | — | — | *1* | *1* | — | — | — | — | — | — | *208* | *106* | *169* | *88* | *56* | *15* | *29* | *15* | — | — | — | — | *1 424* | *686* | *1 233* | *617* |
| *3* | | *2* | *1* | *4* | *2* | *4* | *2* | *6* | *3* | *5* | *3* | *1 175* | *534* | *719* | *312* | *97* | *37* | *60* | *31* | — | — | — | — | *14 039* | *6 773* | *11 393* | *5 755* |
| 46 | 1 | 36 | 16 | 185 | 93 | 151 | 79 | 605 | 287 | 411 | 202 | 16 804 | 7 902 | 11 891 | 5 563 | 1 818 | 724 | 1 280 | 594 | — | — | — | — | 137 131 | 65 488 | 105 385 | 52 818 |
| — | — | — | — | — | — | — | — | — | — | — | — | 6 | 2 | 4 | 1 | 5 | 1 | 2 | 1 | — | — | — | — | 149 | 57 | 125 | 55 |
| **887** | **45** | **678** | **353** | **3 322** | **1 741** | **2 622** | **1 374** | **4 410** | **2 017** | **2 511** | **1 200** | **186 973** | **93 940** | **94 227** | **45 937** | **38 561** | **17 340** | **26 623** | **12 979** | **23** | **11** | **21** | | **9 564 597** | **276 131** | **400 103** | **199 565** |
| *11* | | *11* | *8* | *21* | *12* | *16* | *9* | *6* | *2* | *3* | *1* | *235* | *105* | *99* | *39* | *43* | *17* | *22* | *16* | *3* | *2* | *3* | *2* | *11 858* | *5 904* | *11 218* | *5 636* |
| *5* | | *4* | *3* | *4* | *3* | *3* | *2* | *3* | *1* | *2* | *1* | *156* | *83* | *93* | *51* | *39* | *20* | *22* | *16* | *—* | *—* | *—* | *—* | *6 541* | *3 247* | *6 305* | *3 147* |
| *2* | *—* | *1* | *—* | *14* | *9* | *12* | *8* | *6* | *1* | *4* | *1* | *1 304* | *669* | *1 080* | *557* | *120* | *59* | *68* | *37* | *10* | *4* | *9* | *4* | *8 927* | *4 559* | *8 164* | *4 233* |
| *9* | | *9* | *6* | *28* | *9* | *19* | *8* | *24* | *9* | *20* | *9* | *507* | *235* | *245* | *114* | *114* | *54* | *56* | *37* | *1* | *—* | *—* | *—* | *2 530* | *1 189* | *1 952* | *966* |
| 27 | 1 | 25 | 17 | 67 | 33 | 50 | 27 | 39 | 13 | 29 | 12 | 2 202 | 1 092 | 1 517 | 761 | 316 | 150 | 168 | 106 | 14 | 6 | 12 | 6 | 29 856 | 14 899 | 27 639 | 13 982 |
| *126* | *7* | *113* | *65* | *127* | *64* | *116* | *57* | *42* | *17* | *19* | *8* | *1 797* | *893* | *1 323* | *669* | *476* | *230* | *209* | *115* | *10* | *6* | *10* | *6* | *36 726* | *18 831* | *33 337* | *17 411* |
| *11* | | *8* | *4* | *12* | *8* | *7* | *5* | *6* | *3* | *5* | *3* | *94* | *41* | *32* | *10* | *82* | *28* | *43* | *24* | *4* | *3* | *4* | *3* | *11 274* | *5 642* | *10 760* | *5 444* |
| *3* | | *3* | *2* | *24* | *12* | *17* | *8* | *3* | *2* | *1* | *1* | *369* | *174* | *152* | *84* | *97* | *39* | *53* | *29* | *16* | *8* | *16* | *8* | *11 085* | *5 595* | *10 039* | *5 146* |
| 140 | 8 | 124 | 71 | 163 | 84 | 140 | 70 | 51 | 22 | 25 | 12 | 2 260 | 1 108 | 1 507 | 763 | 655 | 297 | 305 | 168 | 30 | 17 | 30 | 17 | 59 085 | 30 068 | 54 136 | 28 001 |
| 1 | - | — | — | 4 | 3 | 4 | 3 | 13 | 7 | 10 | 5 | 1 317 | 657 | 789 | 405 | 133 | 49 | 72 | 45 | — | — | — | — | 5 285 | 2 596 | 4 250 | 2 199 |
| **168** | **11** | **149** | **88** | **234** | **120** | **194** | **100** | **103** | **42** | **64** | **29** | **5 779** | **2 857** | **3 813** | **1 929** | **1 104** | **496** | **545** | **319** | **44** | **23** | **42** | **23** | **94 226** | **47 563** | **86 025** | **44 182** |
| *50* | | *37* | *18* | *136* | *87* | *116* | *72* | *60* | *30* | *30* | *16* | *3 496* | *1 789* | *1 786* | *947* | *727* | *378* | *372* | *224* | *—* | *—* | *—* | *—* | *36 183* | *18 854* | *30 830* | *16 465* |
| *48* | | *26* | *13* | *141* | *62* | *98* | *48* | *154* | *65* | *92* | *47* | *9 607* | *4 689* | *5 293* | *2 626* | *1 322* | *626* | *795* | *437* | *—* | *—* | *—* | *—* | *30 246* | *14 644* | *22 945* | *11 596* |
| *2* | | *1* | *—* | *26* | *14* | *14* | *8* | *30* | *14* | *12* | *5* | *1 807* | *882* | *1 201* | *624* | *267* | *116* | *148* | *73* | *—* | *—* | *—* | *—* | *24 598* | *12 707* | *22 643* | *11 900* |
| *2* | | *2* | *1* | *13* | *7* | *10* | *7* | *5* | *2* | *2* | *1* | *909* | *466* | *518* | *268* | *164* | *72* | *89* | *57* | *—* | *—* | *—* | *—* | *18 437* | *9 952* | *17 344* | *9 459* |
| *13* | | *9* | *8* | *6* | *3* | *5* | *3* | *2* | *1* | *1* | *—* | *1 704* | *812* | *575* | *305* | *118* | *54* | *67* | *39* | *—* | *—* | *—* | *—* | *16 048* | *8 463* | *13 079* | *7 065* |
| **115** | | **75** | **40** | **322** | **173** | **243** | **138** | **251** | **112** | **137** | **69** | **17 523** | **8 638** | **9 373** | **4 770** | **2 598** | **1 246** | **1 471** | **830** | — | — | — | — | **125 512** | **64 620** | **106 841** | **56 485** |
| *36* | | *28* | *14* | *31* | *21* | *30* | *21* | *14* | *7* | *8* | *5* | *1 090* | *507* | *592* | *303* | *224* | *105* | *154* | *78* | *—* | *—* | *—* | *—* | *7 162* | *3 438* | *5 663* | *2 942* |
| *5* | | *5* | *3* | *20* | *6* | *19* | *6* | *2* | *2* | *2* | *2* | *129* | *66* | *54* | *31* | *51* | *30* | *30* | *19* | *2* | *1* | *2* | *1* | *2 575* | *1 239* | *2 211* | *1 126* |
| *5* | | *5* | *3* | *4* | *2* | *4* | *2* | *—* | *—* | *—* | *—* | *90* | *43* | *26* | *14* | *23* | *6* | *13* | *5* | *—* | *—* | *—* | *—* | *1 113* | *538* | *938* | *481* |
| *3* | | *2* | *1* | *9* | *3* | *9* | *3* | *3* | *1* | *2* | *—* | *148* | *69* | *76* | *40* | *65* | *22* | *36* | *17* | *2* | *2* | *2* | *2* | *4 168* | *1 899* | *3 654* | *1 721* |
| **49** | | **40** | **21** | **64** | **32** | **62** | **32** | **19** | **10** | **12** | **7** | **1 457** | **685** | **748** | **388** | **363** | **163** | **233** | **119** | **4** | **3** | **4** | **3** | **15 018** | **7 114** | **12 466** | **6 270** |
| *10* | *8* | *10* | *8* | *2* | *—* | *2* | *—* | *8* | *4* | *4* | *3* | *67* | *32* | *47* | *24* | *61* | *25* | *32* | *18* | *11* | *7* | *10* | *6* | *4 683* | *2 350* | *4 315* | *2 203* |
| *9* | *5* | *7* | *5* | *44* | *25* | *34* | *20* | *32* | *4* | *27* | *3* | *79* | *48* | *66* | *42* | *119* | *60* | *68* | *45* | *6* | *3* | *6* | *3* | *5 358* | *2 791* | *4 593* | *2 438* |
| *39* | *9* | *29* | *8* | *27* | *10* | *25* | *9* | *7* | *3* | *6* | *3* | *705* | *361* | *568* | *289* | *169* | *86* | *84* | *54* | *4* | *2* | *3* | *2* | *3 980* | *1 965* | *3 128* | *1 640* |
| *7* | *2* | *4* | *1* | *27* | *15* | *18* | *11* | *16* | *9* | *9* | *6* | *858* | *429* | *562* | *271* | *177* | *69* | *100* | *51* | *5* | *2* | *4* | *2* | *5 119* | *2 513* | *4 172* | *2 110* |
| **65** | **15** | **50** | **22** | **100** | **50** | **79** | **40** | **63** | **20** | **46** | **15** | **1 709** | **870** | **1 243** | **626** | **526** | **240** | **284** | **168** | **26** | **14** | **23** | **13** | **19 140** | **9 619** | **16 208** | **8 391** |
| **31** | **5** | **29** | **15** | **178** | **90** | **118** | **62** | **43** | **10** | **12** | **3** | **6 209** | **3 137** | **1 719** | **813** | **629** | **246** | **302** | **171** | **5** | **5** | **3** | **3** | **13 678** | **6 617** | **7 955** | **3 861** |

| Länder<br>Größere Verwaltungsbezirke<br>Gemeinden mit 100 000 und mehr Einwohnern | Von den Reichsausländern | | | | | | | | | | | | | | | | | | | | | | | |
|---|---|---|---|---|---|---|---|---|---|---|---|---|---|---|---|---|---|---|---|---|---|---|---|---|
| | Irischer Freistaat | | | | Dänemark | | | | Island | | | | Norwegen | | | | Schweden | | | | Finnland | | | |
| | überhaupt | | darunter mit deutscher Muttersprache | | überhaupt | | darunter mit deutscher Muttersprache | | überhaupt | | darunter mit deutscher Muttersprache | | überhaupt | | darunter mit deutscher Muttersprache | | überhaupt | | darunter mit deutscher Muttersprache | | überhaupt | | darunter mit deutscher Muttersprache | |
| | Se. | w. | Se. | w. | Se. | w. | Se. | w. | Se. | w. | Se. | w. | Se. | w. | Se. | w. | Se. | w. | Se. | w. | Se. | w. | Se. | w. |
| | 97 | 98 | 99 | 100 | 101 | 102 | 103 | 104 | 105 | 106 | 107 | 108 | 109 | 110 | 111 | 112 | 113 | 114 | 115 | 116 | 117 | 118 | 119 | 120 |
| *Provinz Starkenburg* | — | — | — | — | *15* | *6* | *10* | *6* | — | — | — | — | *29* | *1* | *2* | *1* | *22* | *4* | *5* | *3* | *2* | *1* | *1* | *1* |
| » *Oberhessen* | — | — | — | — | *8* | *1* | *6* | *1* | — | — | — | — | *5* | *1* | *1* | *1* | *9* | — | *3* | — | *2* | — | — | — |
| » *Rheinhessen* | — | — | — | — | *9* | *4* | *1* | — | — | — | — | — | — | — | — | — | *7* | *1* | *1* | *1* | — | — | — | — |
| **Hessen** | — | — | — | — | 32 | 11 | 17 | 7 | — | — | — | — | 34 | 2 | 3 | 2 | 38 | 5 | 9 | 4 | 4 | 1 | 1 | 1 |
| **Hamburg** | 2 | 1 | — | — | 1 530 | 745 | 958 | 589 | 1 | — | 1 | — | 280 | 117 | 108 | 71 | 964 | 460 | 584 | 338 | 68 | 36 | 25 | 14 |
| **Mecklenburg-Schwerin** | — | — | — | — | 113 | 57 | 61 | 34 | — | — | — | — | 25 | 6 | 8 | 3 | 66 | 20 | 29 | 13 | 3 | 1 | 2 | 1 |
| *Landesteil Oldenburg* | — | — | — | — | *31* | *17* | *26* | *17* | — | — | — | — | *11* | *1* | *2* | *1* | *10* | *3* | *6* | *3* | *5* | *4* | *4* | *3* |
| » *Lübeck* | *1* | *1* | — | — | *39* | *20* | *32* | *18* | — | — | — | — | — | — | — | — | *43* | *26* | *19* | *14* | *1* | — | — | — |
| » *Birkenfeld* | — | — | — | — | *6* | — | *4* | — | — | — | — | — | — | — | — | — | *4* | — | — | — | — | — | — | — |
| **Oldenburg** | 1 | 1 | — | — | 76 | 37 | 62 | 35 | — | — | — | — | 11 | 1 | 2 | 1 | 57 | 29 | 25 | 17 | 6 | 4 | 4 | 3 |
| **Braunschweig** | — | — | — | — | 19 | 9 | 8 | 4 | 1 | — | 1 | — | 13 | 2 | 4 | 2 | 27 | 14 | 16 | 13 | 7 | 2 | 4 | 1 |
| **Anhalt** | — | — | — | — | 8 | 4 | 2 | 2 | — | — | — | — | 24 | 3 | 3 | 2 | 25 | 9 | 7 | 4 | 17 | 1 | 4 | 1 |
| **Bremen** | — | — | — | — | 118 | 60 | 79 | 50 | 4 | 1 | — | — | 32 | 14 | 15 | 10 | 73 | 30 | 41 | 19 | 7 | 3 | 5 | 3 |
| **Lippe** | — | — | — | — | 6 | 2 | 5 | 1 | 1 | 1 | 1 | 1 | — | — | — | — | 4 | — | — | — | — | — | — | — |
| **Lübeck** | — | — | — | — | 94 | 41 | 48 | 31 | — | — | — | — | 37 | 19 | 11 | 7 | 182 | 90 | 95 | 59 | 27 | 15 | 3 | 2 |
| **Mecklenburg-Strelitz** | — | — | — | — | 7 | 5 | 3 | 1 | — | — | — | — | 12 | 2 | 1 | — | 59 | 11 | 7 | 6 | 13 | 3 | 1 | 1 |
| **Waldeck** | — | — | — | — | 1 | 1 | — | — | — | — | — | — | — | — | — | — | 1 | — | 1 | — | — | — | — | — |
| **Schaumburg-Lippe** | — | — | — | — | — | — | — | — | — | — | — | — | — | — | — | — | — | — | — | — | — | — | — | — |
| Se.: **Deutsches Reich** | 57 | 26 | 24 | 9 | 7 177 | 3 533 | 4 892 | 2 762 | 31 | 10 | 15 | 9 | 1 656 | 653 | 756 | 404 | 5 175 | 2 414 | 2 999 | 1 682 | 735 | 338 | 355 | 201 |
| **Großstädte** | | | | | | | | | | | | | | | | | | | | | | | | |
| Berlin | 14 | 4 | 7 | 3 | 1 319 | 670 | 910 | 529 | 7 | 3 | 3 | 3 | 322 | 146 | 164 | 89 | 1 216 | 588 | 688 | 404 | 162 | 82 | 77 | 42 |
| Königsberg i. Pr. Prov. Ostpr. | — | — | — | — | 12 | 5 | 8 | 4 | — | — | — | — | 3 | 1 | 3 | 1 | 20 | 10 | 13 | 10 | 1 | 1 | 1 | 1 |
| Stettin » Pommern | — | — | — | — | 56 | 26 | 51 | 24 | — | — | — | — | 35 | 11 | 23 | 10 | 58 | 27 | 35 | 20 | 7 | 3 | 4 | 3 |
| Breslau » N.-Schles. | — | — | — | — | 12 | 6 | 10 | 6 | — | — | — | — | 14 | 5 | 8 | 4 | 18 | 8 | 6 | 6 | 6 | 2 | 4 | 1 |
| Magdeburg Prov. Sachsen | 1 | — | 1 | — | 22 | 11 | 19 | 11 | — | — | — | — | 5 | 2 | 3 | 2 | 11 | 4 | 9 | 4 | — | — | — | — |
| Halle a. S. » » | — | — | — | — | 13 | 9 | 10 | 6 | — | — | — | — | 12 | 2 | 4 | — | 11 | 4 | 5 | 3 | — | — | — | — |
| Erfurt » » | — | — | — | — | 7 | 2 | 5 | 2 | — | — | — | — | 7 | 4 | 6 | 4 | 9 | 4 | 3 | — | 2 | 1 | 2 | 1 |
| Kiel Prov.-Schl.Holst. | — | — | — | — | 253 | 113 | 207 | 92 | 1 | — | — | — | 22 | 4 | 11 | 2 | 93 | 44 | 57 | 26 | 7 | 5 | 1 | 1 |
| Altona » » | 3 | 2 | 3 | 2 | 294 | 159 | 222 | 137 | — | — | — | — | 37 | 18 | 28 | 15 | 134 | 70 | 99 | 55 | 3 | — | 3 | — |
| Hannover » Hannover | — | — | — | — | 46 | 18 | 40 | 15 | — | — | — | — | 48 | 16 | 26 | 11 | 40 | 22 | 30 | 18 | 48 | 12 | 26 | 10 |
| Münster Prov. Westfalen | — | — | — | — | 14 | 7 | 10 | 7 | — | — | — | — | — | — | — | — | 1 | 1 | 1 | 1 | — | — | — | — |
| Dortmund » » | — | — | — | — | 4 | 1 | 3 | 1 | — | — | — | — | 5 | 1 | 5 | 1 | 23 | 13 | 17 | 11 | — | — | — | — |
| Bochum » » | — | — | — | — | 9 | 4 | 9 | 4 | — | — | — | — | 6 | 2 | 6 | 2 | 9 | 4 | 9 | 4 | — | — | — | — |
| Gelsenkirchen » » | — | — | — | — | 5 | 3 | 1 | — | — | — | — | — | — | — | — | — | 10 | 5 | 7 | 3 | — | — | — | — |
| Kassel Prov.Hess.-Nass. | 7 | 5 | — | — | 6 | 4 | 5 | 4 | — | — | — | — | 1 | 1 | — | — | 4 | 1 | 3 | 1 | 1 | — | 1 | — |
| Frankfurt a. M. » » | 1 | 1 | — | — | 50 | 24 | 39 | 21 | — | — | — | — | 32 | 17 | 17 | 10 | 21 | 10 | 5 | 2 | 2 | 1 | 1 | — |
| Wiesbaden » » | — | — | — | — | 8 | 5 | 7 | 4 | — | — | — | — | 3 | 2 | 1 | 1 | 33 | 20 | 17 | 11 | 10 | 7 | 8 | 6 |
| Essen Rheinprovinz | — | — | — | — | 4 | 3 | 4 | 3 | — | — | — | — | 7 | 3 | 6 | 3 | 5 | 2 | 3 | 2 | 5 | 2 | 4 | 2 |
| Düsseldorf » | — | — | — | — | 35 | 20 | 27 | 17 | — | — | — | — | 10 | 4 | 5 | 1 | 18 | 7 | 7 | 3 | 9 | 3 | 5 | 1 |
| Duisburg » | — | — | — | — | 4 | 2 | 2 | 2 | — | — | — | — | 5 | 2 | 4 | 2 | 2 | 1 | 2 | 1 | 1 | 1 | 1 | 1 |
| Barmen » | — | — | — | — | 15 | 9 | 14 | 9 | — | — | — | — | 1 | 1 | 1 | 1 | 7 | 3 | 5 | 3 | — | — | — | — |
| Elberfeld » | — | — | — | — | 13 | 4 | 9 | 4 | — | — | — | — | — | — | — | — | 16 | 7 | 11 | 6 | — | — | — | — |
| Krefeld » | — | — | — | — | 12 | 6 | 11 | 6 | — | — | — | — | 1 | — | 1 | — | 5 | 2 | 4 | 2 | — | — | — | — |
| Mülheim a. Ruhr » | — | — | — | — | 1 | 1 | 1 | 1 | — | — | — | — | 2 | 1 | 1 | 1 | 3 | 1 | — | — | — | — | — | — |
| Hamborn » | — | — | — | — | — | — | — | — | — | — | — | — | 1 | 1 | — | — | 1 | — | — | — | — | — | — | — |
| M. Gladbach » | — | — | — | — | 8 | 5 | 6 | 5 | — | — | — | — | — | — | — | — | 6 | 4 | 5 | 4 | — | — | — | — |
| Oberhausen » | — | — | — | — | — | — | — | — | — | — | — | — | 2 | — | 1 | — | — | — | — | — | — | — | — | — |
| Köln » | 5 | 2 | 2 | 2 | 55 | 28 | 41 | 25 | — | — | — | — | 21 | 11 | 15 | 9 | 48 | 17 | 32 | 13 | 10 | 7 | 8 | 5 |
| Aachen » | — | — | — | — | — | — | — | — | — | — | — | — | 4 | 2 | 1 | 1 | 7 | 3 | 5 | 2 | 3 | — | 1 | — |
| München Bayern | — | — | — | — | 65 | 25 | 36 | 11 | — | — | — | — | 58 | 23 | 19 | 7 | 74 | 39 | 29 | 16 | 14 | 10 | 8 | 6 |
| Nürnberg » | — | — | — | — | 32 | 12 | 27 | 12 | — | — | — | — | 3 | 1 | 2 | 1 | 16 | 7 | 5 | 3 | — | — | — | — |
| Augsburg » | — | — | — | — | 7 | 3 | 5 | 3 | — | — | — | — | 1 | 1 | — | — | — | — | — | — | — | — | — | — |
| Ludwigshafen a. R. » | — | — | — | — | 1 | — | 1 | — | — | — | — | — | 9 | 4 | 6 | 3 | 11 | 5 | 7 | 4 | — | — | — | — |
| Dresden Sachsen | — | — | — | — | 84 | 46 | 39 | 24 | 7 | 4 | 5 | 4 | 59 | 23 | 14 | 10 | 101 | 61 | 37 | 27 | 45 | 23 | 27 | 19 |
| Leipzig » | — | — | — | — | 74 | 34 | 44 | 24 | 1 | — | — | — | 36 | 9 | 10 | 6 | 77 | 36 | 32 | 20 | 32 | 4 | 8 | 3 |
| Chemnitz » | — | — | — | — | 17 | 8 | 14 | 7 | — | — | — | — | 4 | 2 | 4 | 2 | 17 | 7 | 7 | 5 | 6 | 2 | 1 | — |
| Plauen » | — | — | — | — | 13 | 7 | 10 | 7 | — | — | — | — | 2 | 1 | 2 | 1 | 5 | 3 | 4 | 3 | — | — | — | — |
| Stuttgart Württemberg | — | — | — | — | 29 | 9 | 11 | 7 | — | — | — | — | 15 | 7 | 1 | 1 | 28 | 13 | 8 | 3 | 6 | 4 | 2 | 2 |
| Karlsruhe Baden | — | — | — | — | 11 | 5 | 3 | 1 | — | — | — | — | 8 | 1 | — | — | 12 | 2 | 3 | 2 | 9 | 2 | 2 | 1 |
| Mannheim » | — | — | — | — | 15 | 7 | 11 | 7 | — | — | — | — | 6 | 1 | — | — | 5 | 2 | 3 | 2 | 3 | — | — | — |
| Mainz Hessen | — | — | — | — | 2 | — | 1 | — | — | — | — | — | — | — | — | — | 1 | — | — | — | — | — | — | — |
| Hamburg Hamburg | 2 | 1 | — | — | 1 493 | 725 | 931 | 573 | 1 | — | 1 | — | 258 | 105 | 100 | 64 | 917 | 441 | 557 | 328 | 67 | 36 | 24 | 14 |
| Braunschweig Braunschweig | — | — | — | — | 15 | 7 | 6 | 3 | — | — | — | — | 12 | 2 | 4 | 2 | 22 | 11 | 13 | 10 | 2 | — | — | — |
| Bremen Bremen | — | — | — | — | 105 | 54 | 71 | 44 | 4 | 1 | — | — | 28 | 11 | 12 | 7 | 61 | 27 | 33 | 17 | 7 | 3 | 5 | 3 |
| Lübeck Lübeck | — | — | — | — | 87 | 39 | 43 | 29 | 5 | 1 | 3 | 1 | 37 | 19 | 11 | 7 | 180 | 89 | 94 | 58 | 27 | 15 | 3 | 2 |
| **Großstädte insgesamt** | 33 | 15 | 13 | 7 | 4 327 | 2 126 | 2 924 | 1 691 | 26 | 9 | 12 | 8 | 1 142 | 467 | 525 | 281 | 3 356 | 1 625 | 1 910 | 1 113 | 495 | 226 | 227 | 124 |

(Sp. 7 bis 12) waren Staatsangehörige europäischer Staaten

| Estland | | | | Lettland | | | | Litauen | | | | Polen | | | | Rußland (UdSSR) | | | | Übrige europäische Staaten | | | | Europäische Staaten insgesamt (Summe der Spalten 25 bis 144) | | | |
|---|---|---|---|---|---|---|---|---|---|---|---|---|---|---|---|---|---|---|---|---|---|---|---|---|---|---|---|
| überhaupt | | darunter mit deutscher Muttersprache | | überhaupt | | darunter mit deutscher Muttersprache | | überhaupt | | darunter mit deutscher Muttersprache | | überhaupt | | darunter mit deutscher Muttersprache | | überhaupt | | darunter mit deutscher Muttersprache | | überhaupt | | darunter mit deutscher Muttersprache | | überhaupt | | darunter mit deutscher Muttersprache | |
| Se. | w. | Se. | w. | Se. | w. | Se. | w. | Se. | w. | Se. | w. | Se. | w. | Se. | w. | Se. | w. | Se. | w. | Se. | w. | Se. | w. | Se. | w. | Se. | w. |
| 121 | 122 | 123 | 124 | 125 | 126 | 127 | 128 | 129 | 130 | 131 | 132 | 133 | 134 | 135 | 136 | 137 | 138 | 139 | 140 | 141 | 142 | 143 | 144 | 145 | 146 | 147 | 148 |
| *23* | *3* | *15* | *3* | *28* | *13* | *20* | *12* | *17* | *4* | *4* | *2* | *831* | *407* | *366* | *200* | *164* | *75* | *90* | *58* | — | — | — | — | *2 919* | *1 303* | *1 898* | *959* |
| *4* | *2* | *4* | *2* | *23* | *4* | *14* | *3* | *14* | *4* | *3* | — | *858* | *464* | *127* | *63* | *79* | *33* | *44* | *23* | — | — | — | — | *1 651* | *752* | *726* | *318* |
| *3* | *1* | *1* | — | *4* | *3* | *4* | *3* | *17* | *9* | *14* | *8* | *634* | *305* | *320* | *155* | *133* | *46* | *64* | *44* | — | — | — | — | *2 490* | *1 182* | *1 544* | *837* |
| 30 | 6 | 20 | 5 | 55 | 20 | 38 | 18 | 48 | 17 | 21 | 10 | 2 323 | 1 176 | 813 | 418 | 376 | 154 | 198 | 125 | — | — | — | — | 7 060 | 3 237 | 4 168 | 2 114 |
| 57 | 26 | 37 | 16 | 165 | 90 | 123 | 69 | 102 | 51 | 58 | 29 | 1 713 | 831 | 1 201 | 601 | 662 | 308 | 266 | 142 | — | — | — | — | 16 262 | 7 850 | 11 553 | 6 175 |
| 17 | 8 | 14 | 7 | 82 | 55 | 74 | 50 | 48 | 20 | 18 | 9 | 22 384 | 11 159 | 1 792 | 889 | 1 117 | 410 | 635 | 320 | 1 | — | — | — | 25 112 | 12 261 | 3 634 | 1 752 |
| *4* | — | *3* | — | *23* | *6* | *13* | *5* | *11* | *5* | *7* | *4* | *715* | *339* | *311* | *158* | *147* | *65* | *59* | *30* | — | — | — | — | *2 845* | *1 359* | *1 833* | *936* |
| *2* | *1* | *2* | *1* | *6* | *3* | *3* | *1* | *4* | *2* | *4* | *2* | *27* | *13* | *11* | *6* | *32* | *16* | *25* | *14* | — | — | — | — | *253* | *138* | *169* | *101* |
| — | — | — | — | *2* | *1* | *2* | *1* | — | — | — | — | *13* | *5* | *8* | *2* | *8* | *4* | *3* | *3* | — | — | — | — | *113* | *47* | *74* | *39* |
| 6 | 1 | 5 | 1 | 31 | 10 | 18 | 7 | 15 | 7 | 11 | 6 | 755 | 357 | 330 | 166 | 187 | 85 | 87 | 47 | — | — | — | — | 3 211 | 1 544 | 2 076 | 1 076 |
| 8 | 3 | 7 | 3 | 28 | 11 | 17 | 9 | 11 | 6 | 7 | 5 | 3 910 | 2 086 | 874 | 483 | 229 | 101 | 149 | 74 | 1 | — | — | — | 6 003 | 3 034 | 2 407 | 1 287 |
| 16 | 4 | 15 | 4 | 25 | 6 | 15 | 5 | 18 | 4 | 11 | 4 | 3 436 | 1 920 | 431 | 214 | 254 | 120 | 165 | 102 | — | — | — | — | 4 723 | 2 479 | 1 444 | 710 |
| 18 | 11 | 16 | 10 | 17 | 8 | 16 | 8 | 13 | 5 | 5 | 2 | 1 138 | 599 | 604 | 343 | 192 | 106 | 117 | 65 | — | — | — | — | 5 161 | 2 583 | 3 474 | 1 811 |
| 1 | — | 1 | — | 4 | 3 | 3 | 3 | 2 | 1 | — | — | 258 | 151 | 80 | 44 | 27 | 13 | 20 | 10 | — | — | — | — | 560 | 287 | 343 | 172 |
| 22 | 12 | 20 | 12 | 27 | 16 | 21 | 12 | 4 | 2 | — | — | 233 | 118 | 115 | 65 | 123 | 58 | 66 | 38 | — | — | — | — | 1 175 | 576 | 713 | 396 |
| 6 | 5 | 5 | 4 | 28 | 16 | 25 | 16 | 11 | 2 | — | — | 3 824 | 1 908 | 236 | 120 | 202 | 78 | 112 | 64 | — | — | — | — | 4 448 | 2 135 | 635 | 306 |
| — | — | — | — | — | — | — | — | — | — | — | — | 164 | 71 | 79 | 31 | 17 | 6 | 17 | 6 | — | — | — | — | 266 | 115 | 169 | 70 |
| — | — | — | — | 5 | 5 | 5 | 5 | 6 | 3 | 6 | 3 | 16 | 6 | 5 | 2 | 6 | 1 | 6 | 1 | — | — | — | — | 52 | 22 | 35 | 17 |
| 1 496 | 746 | 1 161 | 601 | 4 687 | 2 446 | 3 673 | 1 948 | 5 167 | 2 329 | 2 919 | 1 391 | 259 804 | 130 509 | 117 683 | 57 839 | 47 173 | 21 171 | 31 296 | 15 580 | 104 | 56 | 93 | 51 | 906 204 | 447 787 | 660 249 | 334 600 |
| 401 | 215 | 277 | 156 | 1 809 | 992 | 1 364 | 728 | 1 091 | 552 | 504 | 267 | 22 580 | 11 229 | 19 334 | 9 685 | 10 885 | 5 288 | 4 816 | 2 439 | — | — | — | — | 92 302 | 46 108 | 73 004 | 37 626 |
| 11 | 3 | 7 | 3 | 78 | 40 | 68 | 34 | 161 | 88 | 107 | 58 | 147 | 67 | 114 | 56 | 106 | 57 | 72 | 39 | — | — | — | — | 1 363 | 665 | 1 149 | 575 |
| 15 | 7 | 13 | 6 | 20 | 14 | 17 | 13 | 9 | 4 | 6 | 4 | 163 | 71 | 122 | 51 | 73 | 28 | 49 | 18 | — | — | — | — | 965 | 437 | 801 | 375 |
| 13 | 6 | 9 | 4 | 38 | 22 | 35 | 20 | 27 | 13 | 19 | 9 | 1 484 | 702 | 1 197 | 593 | 181 | 67 | 127 | 57 | — | — | — | — | 6 027 | 3 018 | 5 347 | 2 767 |
| 1 | — | 1 | — | 17 | 8 | 14 | 7 | 4 | 2 | 2 | 1 | 743 | 346 | 627 | 299 | 53 | 29 | 36 | 22 | — | — | — | — | 2 017 | 997 | 1 806 | 917 |
| 2 | 1 | 2 | 1 | 20 | 10 | 20 | 10 | 11 | 2 | 4 | 1 | 276 | 130 | 169 | 77 | 66 | 24 | 47 | 16 | — | — | — | — | 1 164 | 504 | 914 | 414 |
| 3 | 2 | 2 | 1 | 3 | 1 | 3 | 1 | 2 | 1 | 1 | 1 | 123 | 59 | 100 | 44 | 28 | 8 | 22 | 7 | — | — | — | — | 747 | 334 | 662 | 293 |
| 4 | 2 | 4 | 2 | 18 | 9 | 13 | 6 | 17 | 8 | 10 | 5 | 169 | 84 | 145 | 73 | 59 | 35 | 47 | 31 | — | — | — | — | 1 220 | 559 | 987 | 460 |
| 13 | 5 | 11 | 4 | 33 | 17 | 30 | 14 | 23 | 13 | 21 | 12 | 743 | 375 | 620 | 320 | 136 | 69 | 104 | 57 | — | — | — | — | 3 085 | 1 567 | 2 601 | 1 379 |
| 7 | 3 | 6 | 3 | 26 | 13 | 25 | 12 | 35 | 18 | 26 | 14 | 1 248 | 618 | 1 095 | 541 | 163 | 74 | 102 | 53 | — | — | — | — | 3 177 | 1 533 | 2 721 | 1 364 |
| 2 | 1 | 1 | — | — | — | — | — | 1 | — | 1 | — | 47 | 19 | 33 | 16 | 5 | — | 2 | — | — | — | — | — | 516 | 250 | 415 | 217 |
| 1 | — | 1 | — | 21 | 12 | 18 | 10 | 85 | 40 | 44 | 19 | 1 708 | 774 | 1 398 | 640 | 162 | 67 | 129 | 60 | — | — | — | — | 4 986 | 2 357 | 4 152 | 2 039 |
| 2 | 1 | 1 | 1 | 2 | 2 | 1 | 1 | 5 | 3 | 5 | 3 | 421 | 184 | 353 | 160 | 60 | 17 | 47 | 13 | — | — | — | — | 1 720 | 736 | 1 439 | 652 |
| — | — | — | — | 5 | 3 | 5 | 3 | 1 | 1 | 1 | 1 | 574 | 263 | 502 | 234 | 63 | 27 | 47 | 25 | — | — | — | — | 1 720 | 815 | 1 487 | 725 |
| — | — | — | — | 5 | 4 | 5 | 4 | 14 | 7 | 13 | 7 | 268 | 147 | 228 | 134 | 74 | 31 | 55 | 27 | — | — | — | — | 1 222 | 647 | 1 081 | 596 |
| 12 | 6 | 10 | 5 | 45 | 21 | 38 | 18 | 96 | 40 | 77 | 33 | 3 590 | 1 781 | 3 225 | 1 617 | 427 | 189 | 300 | 148 | — | — | — | — | 10 810 | 5 387 | 9 572 | 4 897 |
| 8 | 7 | 7 | 6 | 19 | 15 | 11 | 9 | 27 | 17 | 8 | 6 | 709 | 347 | 593 | 297 | 260 | 142 | 108 | 59 | — | — | — | — | 2 672 | 1 442 | 1 899 | 1 051 |
| 4 | 1 | 3 | 1 | 10 | 5 | 7 | 4 | 303 | 137 | 216 | 99 | 1 360 | 650 | 1 140 | 554 | 164 | 68 | 134 | 58 | — | — | — | — | 6 131 | 2 923 | 5 229 | 2 549 |
| 4 | 2 | 4 | 2 | 38 | 20 | 32 | 18 | 19 | 11 | 12 | 6 | 1 364 | 633 | 1 159 | 554 | 214 | 101 | 180 | 83 | — | — | — | — | 9 473 | 4 648 | 7 600 | 3 907 |
| 6 | 3 | 4 | 3 | 3 | 2 | 2 | 2 | 24 | 9 | 15 | 7 | 1 141 | 507 | 880 | 411 | 103 | 20 | 52 | 16 | — | — | — | — | 9 159 | 4 348 | 7 103 | 3 581 |
| — | — | — | — | 3 | 2 | 2 | 1 | 7 | 2 | 2 | 2 | 165 | 78 | 133 | 67 | 14 | 6 | 11 | 6 | — | — | — | — | 773 | 365 | 635 | 325 |
| 1 | 1 | 1 | 1 | 10 | 6 | 7 | 4 | 83 | 43 | 44 | 23 | 371 | 176 | 351 | 167 | 47 | 24 | 40 | 22 | — | — | — | — | 1 425 | 705 | 1 205 | 629 |
| — | — | — | — | 4 | 2 | 4 | 2 | — | — | — | — | 37 | 21 | 30 | 17 | 23 | 9 | 9 | 6 | — | — | — | — | 1 911 | 816 | 1 316 | 668 |
| — | — | — | — | 2 | 1 | 1 | — | 1 | — | 1 | — | 155 | 76 | 109 | 55 | 11 | 5 | 9 | 3 | — | — | — | — | 1 891 | 881 | 1 418 | 702 |
| — | — | — | — | 11 | 4 | 7 | 3 | 16 | 6 | 6 | 4 | 1 486 | 650 | 1 120 | 491 | 170 | 63 | 128 | 51 | — | — | — | — | 11 958 | 5 575 | 9 546 | 4 551 |
| — | — | — | — | 2 | 1 | 1 | 1 | 1 | — | 1 | — | 90 | 45 | 77 | 39 | 12 | 5 | 9 | 3 | — | — | — | — | 1 520 | 751 | 1 252 | 646 |
| 1 | — | — | — | — | — | — | — | 2 | 2 | — | — | 349 | 161 | 219 | 99 | 28 | 12 | 20 | 8 | — | — | — | — | 2 307 | 1 094 | 1 772 | 875 |
| 5 | 3 | 3 | 1 | 33 | 17 | 31 | 17 | 32 | 19 | 28 | 18 | 3 156 | 1 521 | 2 563 | 1 232 | 229 | 103 | 163 | 83 | — | — | — | — | 12 168 | 5 940 | 9 861 | 5 022 |
| — | — | — | — | 1 | 1 | 1 | 1 | — | — | — | — | 113 | 54 | 101 | 48 | 25 | 13 | 14 | 11 | — | — | — | — | 4 351 | 2 258 | 3 607 | 1 949 |
| 80 | 46 | 71 | 40 | 65 | 32 | 56 | 27 | 41 | 17 | 18 | 8 | 1 367 | 688 | 1 197 | 609 | 257 | 132 | 108 | 59 | 6 | 3 | 6 | 3 | 19 518 | 10 124 | 17 334 | 9 242 |
| — | — | — | — | 8 | 5 | 8 | 5 | 3 | 1 | 3 | 1 | 808 | 413 | 720 | 372 | 51 | 28 | 29 | 14 | 10 | 4 | 9 | 4 | 5 387 | 2 750 | 4 914 | 2 548 |
| 1 | 1 | 1 | 1 | 7 | 3 | 6 | 2 | — | — | — | — | 46 | 25 | 33 | 19 | 21 | 8 | 12 | 6 | 7 | 4 | 7 | 4 | 2 939 | 1 568 | 2 596 | 1 395 |
| — | — | — | — | 1 | 1 | 1 | 1 | — | — | — | — | 772 | 391 | 522 | 270 | 35 | 17 | 24 | 13 | — | — | — | — | 2 005 | 979 | 1 560 | 803 |
| 39 | 17 | 30 | 16 | 95 | 62 | 79 | 50 | 40 | 23 | 23 | 14 | 1 659 | 842 | 1 203 | 629 | 512 | 279 | 266 | 163 | — | — | — | — | 20 662 | 11 003 | 17 691 | 9 669 |
| 24 | 15 | 17 | 11 | 103 | 54 | 80 | 42 | 127 | 54 | 76 | 37 | 5 401 | 2 657 | 4 173 | 2 083 | 991 | 490 | 592 | 324 | — | — | — | — | 18 523 | 9 152 | 15 197 | 7 820 |
| 2 | 1 | 1 | — | 16 | 9 | 11 | 7 | 29 | 14 | 11 | 5 | 1 196 | 598 | 919 | 475 | 171 | 78 | 82 | 43 | — | — | — | — | 12 262 | 6 394 | 11 290 | 5 983 |
| — | — | — | — | 4 | 1 | 2 | 1 | 2 | 2 | 1 | 1 | 256 | 133 | 156 | 77 | 21 | 13 | 8 | 6 | — | — | — | — | 3 937 | 2 285 | 3 723 | 2 172 |
| 16 | 9 | 13 | 7 | 28 | 20 | 28 | 20 | 14 | 7 | 8 | 5 | 529 | 262 | 464 | 231 | 166 | 78 | 108 | 53 | — | — | — | — | 4 067 | 1 982 | 3 394 | 1 758 |
| 31 | 5 | 21 | 4 | 23 | 10 | 21 | 9 | 4 | 1 | 3 | 1 | 536 | 272 | 454 | 225 | 73 | 34 | 47 | 27 | 1 | — | — | — | 1 834 | 868 | 1 421 | 720 |
| 6 | 1 | 4 | 1 | 6 | 3 | 3 | 2 | 8 | 6 | 5 | 3 | 684 | 351 | 472 | 230 | 91 | 44 | 67 | 36 | 1 | — | — | — | 3 764 | 1 918 | 3 177 | 1 632 |
| 2 | 1 | 1 | — | 2 | 2 | 2 | 2 | 8 | 5 | 6 | 4 | 267 | 132 | 185 | 96 | 24 | 9 | 12 | 8 | — | — | — | — | 1 278 | 622 | 814 | 452 |
| 57 | 26 | 37 | 16 | 160 | 87 | 119 | 66 | 101 | 51 | 57 | 29 | 1 664 | 805 | 1 173 | 586 | 641 | 299 | 249 | 133 | — | — | — | — | 15 789 | 7 615 | 11 214 | 5 998 |
| 4 | — | 4 | — | 11 | 4 | 9 | 3 | 1 | 1 | 1 | 1 | 343 | 182 | 213 | 105 | 37 | 17 | 19 | 11 | 1 | — | — | — | 1 399 | 654 | 893 | 459 |
| 18 | 11 | 16 | 10 | 15 | 7 | 14 | 7 | 11 | 5 | 4 | 2 | 1 077 | 568 | 564 | 318 | 178 | 98 | 106 | 59 | — | — | — | — | 4 798 | 2 414 | 3 187 | 1 669 |
| 22 | 12 | 20 | 12 | 27 | 16 | 21 | 12 | 4 | 2 | — | — | 200 | 96 | 102 | 56 | 112 | 53 | 58 | 33 | — | — | — | — | 1 113 | 540 | 678 | 375 |
| 818 | 414 | 603 | 318 | 2 847 | 1 560 | 2 222 | 1 199 | 2 490 | 1 227 | 1 390 | 711 | 61 585 | 30 183 | 50 287 | 24 952 | 17 222 | 8 258 | 8 666 | 4 409 | 26 | 11 | 22 | 11 | 318 055 | 158 528 | 259 664 | 134 446 |

| Länder<br>Größere Verwaltungsbezirke<br>Gemeinden mit<br>100000 und mehr Einwohnern | Von den Reichsausländern (Sp. 7 bis 12) waren | | | | | | | | | | | | | | | | | | | | | | | |
|---|---|---|---|---|---|---|---|---|---|---|---|---|---|---|---|---|---|---|---|---|---|---|---|---|
| | Afghanistan | | | | Arabische Staaten einschl. Palästina | | | | Britisch-Indien | | | | China | | | | Japan | | | | Persien | | | |
| | überhaupt | | darunter mit deutscher Muttersprache | | überhaupt | | darunter mit deutscher Muttersprache | | überhaupt | | darunter mit deutscher Muttersprache | | überhaupt | | darunter mit deutscher Muttersprache | | überhaupt | | darunter mit deutscher Muttersprache | | überhaupt | | darunter mit deutscher Muttersprache | |
| | Se. | w. | Se. | w. | Se. | w. | Se. | w. | Se. | w. | Se. | w. | Se. | w. | Se. | w. | Se. | w. | Se. | w. | Se. | w. | Se. | w. |
| | 149 | 150 | 151 | 152 | 153 | 154 | 155 | 156 | 157 | 158 | 159 | 160 | 161 | 162 | 163 | 164 | 165 | 166 | 167 | 168 | 169 | 170 | 171 | 172 |
| *Reg.-Bez. Königsberg* | — | — | — | — | — | — | — | — | *3* | *1* | *3* | *1* | *1* | — | — | — | — | — | — | — | — | — | — | — |
| » *Gumbinnen* | — | — | — | — | — | — | — | — | — | — | — | — | — | — | — | — | — | — | — | — | — | — | — | — |
| » *Allenstein* | — | — | — | — | — | — | — | — | — | — | — | — | — | — | — | — | — | — | — | — | — | — | — | — |
| » *Westpreußen* | — | — | — | — | — | — | — | — | — | — | — | — | — | — | — | — | — | — | — | — | — | — | — | — |
| Provinz Ostpreußen | — | — | — | — | — | — | — | — | 3 | 1 | 3 | 1 | 1 | — | — | — | — | — | — | — | — | — | — | — |
| Stadt Berlin | 41 | 2 | 2 | 1 | 82 | 33 | 36 | 19 | 99 | 15 | 9 | 8 | 312 | 30 | 14 | 12 | 331 | 54 | 8 | 6 | 272 | 81 | 48 | 27 |
| *Reg.-Bez. Potsdam* | *1* | — | — | — | *4* | *1* | — | — | — | — | — | — | *6* | *2* | *1* | — | *7* | *1* | — | — | *14* | *3* | *4* | *2* |
| » *Frankfurt a. O.* | *2* | — | — | — | — | — | — | — | *1* | *1* | — | — | *8* | *1* | — | — | — | — | — | — | *4* | — | — | — |
| Provinz Brandenburg | 3 | — | — | — | 4 | 1 | — | — | 1 | 1 | — | — | 14 | 3 | 1 | — | 7 | 1 | — | — | 18 | 3 | 4 | 2 |
| *Reg.-Bez. Stettin* | — | — | — | — | — | — | — | — | — | — | — | — | *1* | — | — | — | — | — | — | — | *1* | — | — | — |
| » *Köslin* | — | — | — | — | — | — | — | — | — | — | — | — | — | — | — | — | — | — | — | — | — | — | — | — |
| » *Stralsund* | — | — | — | — | — | — | — | — | — | — | — | — | — | — | — | — | *1* | — | — | — | — | — | — | — |
| Provinz Pommern | — | — | — | — | — | — | — | — | — | — | — | — | 1 | — | — | — | 1 | — | — | — | 1 | — | — | — |
| Provinz Grenzm. Pos.-Westpr. | — | — | — | — | — | — | — | — | — | — | — | — | — | — | — | — | — | — | — | — | — | — | — | — |
| *Reg.-Bez. Breslau* | — | — | — | — | *1* | — | — | — | *2* | — | — | — | *11* | — | — | — | *2* | *1* | *1* | *1* | *3* | — | — | — |
| » *Liegnitz* | — | — | — | — | — | — | — | — | *2* | — | *1* | — | — | — | — | — | — | — | — | — | *2* | — | — | — |
| Provinz Niederschlesien | — | — | — | — | 1 | — | — | — | 4 | — | 1 | — | 11 | — | — | — | 2 | 1 | 1 | 1 | 5 | — | — | — |
| Provinz Oberschlesien | — | — | — | — | — | — | — | — | — | — | — | — | 3 | — | — | — | — | — | — | — | — | — | — | — |
| *Reg.-Bez. Magdeburg* | *3* | — | — | — | *1* | — | *1* | — | — | — | — | — | — | — | — | — | *1* | — | — | — | — | — | — | — |
| » *Merseburg* | — | — | — | — | *3* | — | *2* | — | — | — | — | — | *5* | — | *1* | — | *1* | — | — | — | *10* | *6* | *1* | *1* |
| » *Erfurt* | — | — | — | — | — | — | — | — | — | — | — | — | — | — | — | — | — | — | — | — | — | — | — | — |
| Provinz Sachsen | 3 | — | — | — | 4 | — | 3 | — | — | — | — | — | 5 | — | 1 | — | 2 | — | — | — | 10 | 6 | 1 | 1 |
| Provinz Schleswig-Holstein | — | — | — | — | — | — | — | — | 5 | 1 | 1 | 1 | 23 | 9 | 4 | 4 | 6 | — | — | — | 2 | 1 | — | — |
| *Reg.-Bez. Hannover* | — | — | — | — | — | — | — | — | — | — | — | — | *18* | *4* | *5* | *3* | — | — | — | — | — | — | — | — |
| » *Hildesheim* | — | — | — | — | — | — | — | — | *4* | *1* | — | — | *29* | *5* | *2* | *2* | *2* | — | — | — | *7* | *1* | — | — |
| » *Lüneburg* | — | — | — | — | *1* | — | — | — | *1* | — | *1* | — | *1* | — | — | — | — | — | — | — | *1* | — | — | — |
| » *Stade* | — | — | — | — | — | — | — | — | — | — | — | — | *2* | *2* | — | — | — | — | — | — | — | — | — | — |
| » *Osnabrück* | — | — | — | — | — | — | — | — | — | — | — | — | — | — | — | — | — | — | — | — | — | — | — | — |
| » *Aurich* | — | — | — | — | — | — | — | — | — | — | — | — | — | — | — | — | — | — | — | — | — | — | — | — |
| Provinz Hannover | — | — | — | — | 1 | — | — | — | 5 | 1 | 1 | — | 50 | 11 | 7 | 5 | 2 | — | — | — | 8 | 1 | — | — |
| *Reg.-Bez. Münster* | — | — | — | — | — | — | — | — | — | — | — | — | — | — | — | — | *2* | *1* | *1* | *1* | — | — | — | — |
| » *Minden* | — | — | — | — | — | — | — | — | — | — | — | — | — | — | — | — | — | — | — | — | — | — | — | — |
| » *Arnsberg* | — | — | — | — | *7* | *3* | *2* | *1* | *1* | — | — | — | *2* | — | — | — | *2* | — | *1* | — | — | — | — | — |
| Provinz Westfalen | — | — | — | — | 7 | 3 | 2 | 1 | 1 | — | — | — | 2 | — | — | — | 4 | 1 | 2 | 1 | — | — | — | — |
| *Reg.-Bez. Kassel* | — | — | — | — | *2* | — | — | — | — | — | — | — | *5* | — | — | — | *11* | *1* | — | — | *10* | — | — | — |
| » *Wiesbaden* | — | — | — | — | *34* | *12* | *21* | *7* | *2* | *1* | — | — | *16* | *2* | — | — | *6* | *2* | *2* | *2* | *4* | *3* | — | — |
| Provinz Hessen-Nassau | — | — | — | — | 36 | 12 | 21 | 7 | 2 | 1 | — | — | 21 | 2 | — | — | 17 | 3 | 2 | 2 | 14 | 3 | — | — |
| *Reg.-Bez. Koblenz* | — | — | — | — | *1* | *1* | *1* | *1* | *2* | *1* | *1* | — | *1* | — | — | — | — | — | — | — | — | — | — | — |
| » *Düsseldorf* | *2* | — | — | — | *3* | *3* | *2* | *2* | *2* | — | — | — | *25* | — | — | — | *1* | *1* | — | — | *16* | *7* | *11* | *7* |
| » *Köln* | — | — | — | — | *3* | — | *1* | — | — | — | — | — | *2* | — | — | — | *2* | — | — | — | *1* | — | — | — |
| » *Trier* | — | — | — | — | — | — | — | — | — | — | — | — | — | — | — | — | — | — | — | — | — | — | — | — |
| » *Aachen* | — | — | — | — | — | — | — | — | — | — | — | — | *2* | *1* | — | — | *2* | *1* | — | — | *1* | — | — | — |
| Rheinprovinz | 2 | — | — | — | 7 | 4 | 4 | 3 | 4 | 1 | 1 | — | 30 | 1 | — | — | 5 | 2 | — | — | 18 | 7 | 11 | 7 |
| Hohenzollern | — | — | — | — | — | — | — | — | — | — | — | — | — | — | — | — | — | — | — | — | — | — | — | — |
| **Preußen** | **49** | **2** | **2** | **1** | **142** | **53** | **66** | **30** | **124** | **21** | **16** | **10** | **473** | **56** | **27** | **21** | **377** | **62** | **13** | **10** | **348** | **102** | **64** | **37** |
| *Reg.-Bez. Oberpfalz* | — | — | — | — | — | — | — | — | — | — | — | — | — | — | — | — | — | — | — | — | — | — | — | — |
| » *Oberfranken* | — | — | — | — | — | — | — | — | — | — | — | — | — | — | — | — | — | — | — | — | *1* | — | — | — |
| » *Mittelfranken* | *1* | — | — | — | *1* | — | — | — | — | — | — | — | *2* | — | — | — | — | — | — | — | — | — | — | — |
| » *Unterfranken* | — | — | — | — | *1* | — | — | — | — | — | — | — | *14* | — | — | — | *2* | — | *1* | — | *1* | — | — | — |
| Nordbayern | 1 | — | — | — | 2 | — | — | — | — | — | — | — | 16 | — | — | — | 2 | — | 1 | — | 2 | — | — | — |
| *Reg.-Bez. Oberbayern* | *1* | — | — | — | *3* | *1* | *2* | *1* | *12* | *2* | *1* | *1* | *34* | *5* | — | — | *15* | *1* | *1* | *1* | *14* | *3* | *5* | *1* |
| » *Niederbayern* | *1* | — | — | — | *1* | — | — | — | — | — | — | — | — | — | — | — | — | — | — | — | — | — | — | — |
| » *Schwaben* | — | — | — | — | — | — | — | — | — | — | — | — | *1* | — | — | — | — | — | — | — | — | — | — | — |
| Südbayern | 2 | — | — | — | 4 | 1 | 2 | 1 | 12 | 2 | 1 | 1 | 35 | 5 | — | — | 15 | 1 | 1 | 1 | 14 | 3 | 5 | 1 |
| Pfalz | — | — | — | — | — | — | — | — | — | — | — | — | 2 | — | — | — | — | — | — | — | — | — | — | — |
| **Bayern** | **3** | — | — | — | **6** | **1** | **2** | **1** | **12** | **2** | **1** | **1** | **53** | **5** | — | — | **17** | **1** | **2** | **1** | **16** | **3** | **5** | **1** |
| *Kreish. Dresden* | — | — | — | — | *1* | — | — | — | *8* | *4* | *5* | *4* | *10* | — | — | — | *3* | *1* | — | — | *13* | *2* | *1* | *1* |
| » *Leipzig* | *2* | *1* | *1* | — | *3* | *2* | *2* | *1* | *11* | *2* | *2* | *2* | *15* | — | — | — | *18* | — | — | — | *14* | *4* | *5* | *3* |
| » *Chemnitz* | — | — | — | — | *1* | — | — | — | — | — | — | — | — | — | — | — | — | — | — | — | *8* | *4* | *6* | *4* |
| » *Zwickau* | — | — | — | — | — | — | — | — | — | — | — | — | — | — | — | — | — | — | — | — | — | — | — | — |
| » *Bautzen* | — | — | — | — | — | — | — | — | *2* | — | — | — | — | — | — | — | — | — | — | — | — | — | — | — |
| **Sachsen** | **2** | **1** | **1** | — | **5** | **2** | **2** | **1** | **21** | **6** | **7** | **6** | **25** | — | — | — | **21** | **1** | — | — | **35** | **10** | **12** | **8** |
| *Neckarkreis* | — | — | — | — | *4* | — | *1* | — | — | — | — | — | *4* | *2* | *1* | *1* | *3* | *2* | — | — | *2* | — | — | — |
| *Schwarzwaldkreis* | — | — | — | — | *1* | — | — | — | — | — | — | — | *14* | *1* | *2* | *1* | *1* | — | — | — | *2* | — | — | — |
| *Jagstkreis* | — | — | — | — | *1* | — | — | — | — | — | — | — | — | — | — | — | — | — | — | — | — | — | — | — |
| *Donaukreis* | — | — | — | — | *1* | — | — | — | — | — | — | — | *1* | — | — | — | *4* | — | — | — | *1* | — | — | — |
| **Württemberg** | — | — | — | — | **7** | — | **1** | — | — | — | — | — | **19** | **3** | **3** | **2** | **8** | **2** | — | — | **5** | — | — | — |
| *Ldk.-Bez. Konstanz* | — | — | — | — | *1* | *1* | *1* | *1* | — | — | — | — | — | — | — | — | *3* | *1* | *1* | — | — | — | — | — |
| » *Freiburg* | *1* | *1* | — | — | *1* | — | — | — | *6* | *2* | *4* | *2* | *3* | — | — | — | *18* | *1* | *1* | *1* | *1* | — | — | — |
| » *Karlsruhe* | — | — | — | — | *1* | *1* | *1* | *1* | *3* | — | *1* | — | *4* | *2* | *2* | *1* | *4* | *1* | — | — | *2* | *1* | *2* | *1* |
| » *Mannheim* | — | — | — | — | *4* | — | — | — | *3* | — | — | — | *3* | — | — | — | *12* | *2* | *3* | *2* | *1* | — | — | — |
| **Baden** | **1** | **1** | — | — | **7** | **2** | **2** | **2** | **12** | **2** | **5** | **2** | **10** | **2** | **2** | **1** | **37** | **5** | **5** | **3** | **4** | **1** | **2** | **1** |
| **Thüringen** | — | — | — | — | **3** | **1** | **1** | **1** | **5** | **4** | **1** | — | **18** | **6** | **9** | **6** | **5** | **1** | — | — | **10** | **1** | **2** | **1** |

Staatsangehörige asiatischer Staaten

| Siam | | | | Türkei | | | | Übrige asiatische Staaten | | | | Asiatische Staaten insgesamt (Summe der Spalten 149 bis 184) | | | | Von den Reichsausländern (Sp. 7 bis 12) waren Staatsangehörige amerikanischer Staaten | | | | | | | | | | | |
|---|---|---|---|---|---|---|---|---|---|---|---|---|---|---|---|---|---|---|---|---|---|---|---|---|---|---|---|
| | | | | | | | | | | | | | | | | Kanada | | | | Vereinigte Staaten von Amerika | | | | Mexiko | | | |
| überhaupt | | darunter mit deutscher Muttersprache | | überhaupt | | darunter mit deutscher Muttersprache | | überhaupt | | darunter mit deutscher Muttersprache | | überhaupt | | darunter mit deutscher Muttersprache | | überhaupt | | darunter mit deutscher Muttersprache | | überhaupt | | darunter mit deutscher Muttersprache | | überhaupt | | darunter mit deutscher Muttersprache | |
| Se. | w. | Se. | w. | Se. | w. | Se. | w. | Se. | w. | Se. | w. | Se. | w. | Se. | w. | Se. | w. | Se. | w. | Se. | w. | Se. | w. | Se. | w. | Se. | w. |
| 173 | 174 | 175 | 176 | 177 | 178 | 179 | 180 | 181 | 182 | 183 | 184 | 185 | 186 | 187 | 188 | 189 | 190 | 191 | 192 | 193 | 194 | 195 | 196 | 197 | 198 | 199 | 200 |
| — | — | — | — | *15* | *9* | *15* | *9* | — | — | — | — | *19* | *10* | *18* | *10* | — | — | — | — | *19* | *10* | *12* | *9* | — | — | — | — |
| — | — | — | — | *1* | — | — | — | — | — | — | — | *1* | — | — | — | — | — | — | — | *12* | *4* | *9* | *4* | — | — | — | — |
| — | — | — | — | *4* | *3* | *4* | *3* | — | — | — | — | *4* | *3* | *4* | *3* | — | — | — | — | *5* | *1* | *4* | *1* | — | — | — | — |
| — | — | — | — | — | — | — | — | — | — | — | — | — | — | — | — | — | — | — | — | *6* | *4* | *6* | *4* | — | — | — | — |
| — | — | — | — | 20 | 12 | 19 | 12 | — | — | — | — | 24 | 13 | 22 | 13 | — | — | — | — | 42 | 19 | 31 | 18 | — | — | — | — |
| 3 | 1 | — | — | 1 136 | 464 | 627 | 296 | 2 | — | — | — | 2 278 | 680 | 744 | 369 | 9 | 3 | 7 | 3 | 1 030 | 506 | 644 | 317 | 59 | 32 | 23 | 15 |
| — | — | — | — | *29* | *10* | *14* | *9* | — | — | — | — | *61* | *17* | *19* | *11* | *3* | *1* | *3* | *1* | *79* | *34* | *70* | *32* | *4* | *1* | *2* | *1* |
| — | — | — | — | *14* | *3* | *6* | *2* | — | — | — | — | *29* | *5* | *6* | *2* | — | — | — | — | *48* | *26* | *42* | *24* | *1* | — | *1* | — |
| — | — | — | — | 43 | 13 | 20 | 11 | — | — | — | — | 90 | 22 | 25 | 13 | 3 | 1 | 3 | 1 | 127 | 60 | 112 | 56 | 5 | 1 | 3 | 1 |
| — | — | — | — | *7* | *4* | *2* | *1* | — | — | — | — | *9* | *4* | *2* | *1* | *1* | — | — | — | *44* | *20* | *35* | *18* | *1* | *1* | — | — |
| — | — | — | — | — | — | — | — | — | — | — | — | — | — | — | — | — | — | — | — | *11* | *4* | *10* | *4* | *1* | *1* | *1* | *1* |
| — | — | — | — | — | — | — | — | — | — | — | — | *1* | — | — | — | — | — | — | — | *9* | *1* | *7* | *1* | — | — | — | — |
| — | — | — | — | 7 | 4 | 2 | 1 | — | — | — | — | 10 | 4 | 2 | 1 | 1 | — | — | — | 64 | 25 | 52 | 23 | 2 | 2 | 1 | 1 |
| — | — | — | — | — | — | — | — | — | — | — | — | — | — | — | — | — | — | — | — | 5 | 2 | 5 | 2 | — | — | — | — |
| — | — | — | — | *19* | *10* | *14* | *9* | — | — | — | — | *38* | *11* | *15* | *10* | *1* | — | *1* | — | *78* | *34* | *70* | *33* | — | — | — | — |
| — | — | — | — | *4* | *1* | *2* | *1* | — | — | — | — | *8* | *1* | *3* | *1* | — | — | — | — | *51* | *24* | *45* | *21* | — | — | — | — |
| — | — | — | — | 23 | 11 | 16 | 10 | — | — | — | — | 46 | 12 | 18 | 11 | 1 | — | 1 | — | 129 | 58 | 115 | 54 | — | — | — | — |
| — | — | — | — | 2 | 1 | 1 | 1 | — | — | — | — | 5 | 1 | 1 | 1 | — | — | — | — | 14 | 8 | 14 | 8 | — | — | — | — |
| — | — | — | — | *13* | *3* | *9* | *2* | — | — | — | — | *18* | *3* | *10* | *2* | — | — | — | — | *78* | *29* | *68* | *26* | *4* | *1* | *4* | *1* |
| — | — | — | — | *10* | *2* | *6* | *1* | — | — | — | — | *29* | *8* | *10* | *2* | — | — | — | — | *36* | *15* | *34* | *15* | — | — | — | — |
| — | — | — | — | — | — | — | — | — | — | — | — | — | — | — | — | — | — | — | — | *36* | *16* | *28* | *12* | — | — | — | — |
| — | — | — | — | 23 | 5 | 15 | 3 | — | — | — | — | 47 | 11 | 20 | 4 | — | — | — | — | 150 | 60 | 130 | 53 | 4 | 1 | 4 | 1 |
| — | — | — | — | 20 | 8 | 8 | 4 | 1 | — | — | — | 57 | 19 | 13 | 9 | 2 | 2 | — | — | 221 | 99 | 186 | 88 | 16 | 8 | 11 | 6 |
| — | — | — | — | *19* | *3* | *6* | *2* | — | — | — | — | *37* | *7* | *11* | *5* | — | — | — | — | *100* | *47* | *82* | *42* | *4* | *2* | *3* | *1* |
| — | — | — | — | *5* | *1* | *4* | — | — | — | — | — | *47* | *8* | *6* | *2* | — | — | — | — | *34* | *16* | *28* | *13* | — | — | — | — |
| — | — | — | — | *1* | — | — | — | — | — | — | — | *5* | — | *1* | — | — | — | — | — | *50* | *25* | *42* | *24* | *3* | *1* | — | — |
| — | — | — | — | *1* | — | *1* | — | — | — | — | — | *3* | *2* | *1* | — | — | — | — | — | *158* | *90* | *140* | *76* | *4* | *2* | *4* | *2* |
| — | — | — | — | *1* | — | — | — | — | — | — | — | *1* | — | — | — | — | — | — | — | *25* | *10* | *22* | *8* | — | — | — | — |
| — | — | — | — | — | — | — | — | — | — | — | — | — | — | — | — | *1* | — | *1* | — | *15* | *5* | *15* | *5* | — | — | — | — |
| — | — | — | — | 27 | 4 | 11 | 2 | — | — | — | — | 93 | 17 | 19 | 7 | 1 | — | 1 | — | 382 | 193 | 329 | 168 | 11 | 5 | 7 | 3 |
| — | — | — | — | *1* | — | *1* | — | — | — | — | — | *3* | *1* | *2* | *1* | — | — | — | — | *43* | *17* | *34* | *16* | *2* | *1* | *2* | *1* |
| — | — | — | — | *1* | — | *1* | — | — | — | — | — | *1* | — | *1* | — | *1* | *1* | *1* | *1* | *55* | *23* | *48* | *21* | — | — | — | — |
| — | — | — | — | *6* | *3* | *4* | *3* | — | — | — | — | *18* | *6* | *7* | *4* | *2* | — | *2* | — | *101* | *50* | *83* | *43* | — | — | — | — |
| — | — | — | — | 8 | 3 | 6 | 3 | — | — | — | — | 22 | 7 | 10 | 5 | 3 | 1 | 3 | 1 | 199 | 90 | 165 | 80 | 2 | 1 | 2 | 1 |
| — | — | — | — | *11* | *2* | *5* | *2* | — | — | — | — | *39* | *3* | *5* | *2* | — | — | — | — | *94* | *45* | *75* | *35* | *7* | *3* | *3* | *1* |
| — | — | — | — | *98* | *48* | *68* | *34* | — | — | — | — | *160* | *68* | *91* | *43* | *3* | *1* | *3* | *1* | *322* | *174* | *230* | *125* | *23* | *15* | *20* | *14* |
| — | — | — | — | 109 | 50 | 73 | 36 | — | — | — | — | 199 | 71 | 96 | 45 | 3 | 1 | 3 | 1 | 416 | 219 | 305 | 160 | 30 | 18 | 23 | 15 |
| — | — | — | — | *6* | *3* | *2* | *2* | — | — | — | — | *10* | *5* | *4* | *3* | *1* | — | *1* | — | *238* | *124* | *186* | *110* | — | — | — | — |
| — | — | — | — | *63* | *16* | *21* | *7* | — | — | — | — | *112* | *27* | *34* | *16* | *8* | *3* | *3* | *1* | *348* | *154* | *262* | *122* | *9* | *3* | *8* | *2* |
| — | — | — | — | *67* | *29* | *41* | *22* | — | — | — | — | *75* | *29* | *42* | *22* | *9* | *4* | *7* | *4* | *240* | *124* | *181* | *96* | *9* | *3* | *7* | *2* |
| — | — | — | — | — | — | — | — | — | — | — | — | — | — | — | — | — | — | — | — | *23* | *8* | *18* | *7* | — | — | — | — |
| — | — | — | — | *8* | *1* | *3* | *1* | — | — | — | — | *13* | *3* | *3* | *1* | *1* | — | *1* | — | *29* | *14* | *25* | *14* | — | — | — | — |
| — | — | — | — | 144 | 49 | 67 | 32 | — | — | — | — | 210 | 64 | 83 | 42 | 19 | 7 | 12 | 5 | 878 | 424 | 672 | 349 | 18 | 6 | 15 | 4 |
| — | — | — | — | — | — | — | — | — | — | — | — | — | — | — | — | — | — | — | — | 5 | 2 | 5 | 2 | — | — | — | — |
| **3** | **1** | — | — | **1 562** | **624** | **865** | **411** | **3** | — | — | — | **3 081** | **921** | **1 053** | **520** | **42** | **15** | **30** | **11** | **3 662** | **1 765** | **2 765** | **1 378** | **147** | **74** | **89** | **47** |
| — | — | — | — | *8* | *5* | *8* | *5* | — | — | — | — | *8* | *5* | *8* | *5* | — | — | — | — | *27* | *12* | *23* | *10* | — | — | — | — |
| — | — | — | — | *1* | — | *1* | — | *1* | — | *1* | — | *3* | — | *2* | — | — | — | — | — | *58* | *30* | *46* | *21* | — | — | — | — |
| — | — | — | — | *12* | *7* | *4* | *3* | *1* | — | — | — | *17* | *7* | *4* | *3* | *1* | — | — | — | *77* | *35* | *65* | *30* | *11* | *6* | — | — |
| — | — | — | — | *10* | *5* | *8* | *5* | — | — | — | — | *28* | *5* | *9* | *5* | — | — | — | — | *87* | *42* | *59* | *23* | — | — | — | — |
| — | — | — | — | 31 | 17 | 21 | 13 | 2 | — | 1 | — | 56 | 17 | 23 | 13 | 1 | — | — | — | 249 | 119 | 193 | 84 | 11 | 6 | — | — |
| — | — | — | — | *145* | *61* | *58* | *34* | *4* | — | *1* | — | *228* | *73* | *68* | *38* | *7* | *5* | *3* | *2* | *397* | *217* | *240* | *134* | *8* | *6* | *7* | *5* |
| — | — | — | — | — | — | — | — | — | — | — | — | *2* | — | — | — | — | — | — | — | *21* | *7* | *14* | *4* | — | — | — | — |
| — | — | — | — | — | — | — | — | — | — | — | — | *1* | — | — | — | — | — | — | — | *42* | *22* | *38* | *20* | — | — | — | — |
| — | — | — | — | 145 | 61 | 58 | 34 | 4 | — | 1 | — | 231 | 73 | 68 | 38 | 7 | 5 | 3 | 2 | 460 | 246 | 292 | 158 | 8 | 6 | 7 | 5 |
| — | — | — | — | 12 | 4 | 7 | 2 | 1 | 1 | 1 | 1 | 15 | 5 | 8 | 3 | — | — | — | — | 126 | 62 | 106 | 52 | — | — | — | — |
| — | — | — | — | **188** | **82** | **86** | **49** | **7** | **1** | **3** | **1** | **302** | **95** | **99** | **54** | **8** | **5** | **3** | **2** | **835** | **427** | **591** | **294** | **19** | **12** | **7** | **5** |
| — | — | — | — | *131* | *54* | *63* | *38* | *6* | *3* | *3* | *2* | *172* | *64* | *72* | *45* | — | — | — | — | *282* | *155* | *206* | *119* | *9* | *5* | *7* | *3* |
| — | — | — | — | *162* | *65* | *86* | *47* | *4* | *1* | *1* | — | *229* | *75* | *97* | *53* | *1* | *1* | *1* | *1* | *208* | *105* | *133* | *71* | *4* | *1* | — | — |
| — | — | — | — | *46* | *24* | *13* | *9* | — | — | — | — | *55* | *28* | *19* | *13* | — | — | — | — | *82* | *37* | *62* | *30* | — | — | — | — |
| — | — | — | — | *15* | *6* | *7* | *5* | — | — | — | — | *15* | *6* | *7* | *5* | — | — | — | — | *75* | *34* | *58* | *31* | — | — | — | — |
| — | — | — | — | *17* | *6* | *4* | *1* | — | — | — | — | *19* | *6* | *4* | *1* | — | — | — | — | *31* | *15* | *28* | *13* | *3* | *2* | *3* | *2* |
| — | — | — | — | **371** | **155** | **173** | **100** | **10** | **4** | **4** | **2** | **490** | **179** | **199** | **117** | **1** | **1** | **1** | **1** | **678** | **346** | **487** | **264** | **16** | **8** | **10** | **5** |
| — | — | — | — | *31* | *7* | *11* | *7* | *5* | *2* | *3* | *1* | *49* | *13* | *16* | *9* | *1* | *1* | *1* | *1* | *215* | *103* | *173* | *84* | *3* | *2* | *1* | *1* |
| — | — | — | — | *10* | *2* | *2* | *1* | *5* | *4* | *3* | *3* | *33* | *7* | *7* | *5* | — | — | — | — | *59* | *27* | *53* | *24* | — | — | — | — |
| — | — | — | — | — | — | — | — | *1* | *1* | — | — | *2* | *1* | — | — | — | — | — | — | *42* | *22* | *40* | *20* | — | — | — | — |
| — | — | — | — | *9* | *3* | *3* | *2* | *1* | *1* | — | — | *17* | *4* | *3* | *2* | — | — | — | — | *61* | *24* | *59* | *23* | — | — | — | — |
| — | — | — | — | **50** | **12** | **16** | **10** | **12** | **8** | **6** | **4** | **101** | **25** | **26** | **16** | **1** | **1** | **1** | **1** | **377** | **176** | **325** | **151** | **3** | **2** | **1** | **1** |
| — | — | — | — | *4* | *1* | *2* | *1* | — | — | — | — | *8* | *3* | *4* | *2* | *1* | — | *1* | — | *34* | *15* | *31* | *13* | *2* | *1* | *2* | *1* |
| — | — | — | — | *22* | *13* | *11* | *8* | *1* | — | — | — | *53* | *17* | *16* | *11* | *2* | — | *2* | — | *76* | *39* | *57* | *31* | *3* | *1* | *2* | *1* |
| *1* | — | — | — | *12* | *4* | *3* | *2* | — | — | — | — | *27* | *9* | *9* | *5* | *8* | *5* | *3* | *1* | *84* | *47* | *62* | *33* | — | — | — | — |
| — | — | — | — | *16* | *1* | *2* | *1* | — | — | — | — | *39* | *3* | *5* | *3* | *4* | *1* | *3* | *1* | *80* | *40* | *58* | *32* | *3* | *2* | *3* | *2* |
| **1** | — | — | — | **54** | **19** | **18** | **12** | **1** | — | — | — | **127** | **32** | **34** | **21** | **15** | **6** | **9** | **2** | **274** | **141** | **208** | **109** | **8** | **4** | **7** | **4** |
| **1** | — | **1** | — | **25** | **10** | **12** | **8** | **3** | — | **1** | — | **70** | **23** | **27** | **16** | **2** | **1** | **2** | **1** | **110** | **53** | **87** | **41** | **9** | **7** | **6** | **5** |

| Länder<br>Größere Verwaltungsbezirke<br>Gemeinden mit 100 000 und mehr Einwohnern | Von den Reichsausländern (Sp. 7 bis 12) waren | | | | | | | | | | | | | | | | | | | | | | | |
|---|---|---|---|---|---|---|---|---|---|---|---|---|---|---|---|---|---|---|---|---|---|---|---|---|
| | Afghanistan | | | | Arabische Staaten einschl. Palästina | | | | Britisch-Indien | | | | China | | | | Japan | | | | Persien | | | |
| | überhaupt | | darunter mit deutscher Muttersprache | | überhaupt | | darunter mit deutscher Muttersprache | | überhaupt | | darunter mit deutscher Muttersprache | | überhaupt | | darunter mit deutscher Muttersprache | | überhaupt | | darunter mit deutscher Muttersprache | | überhaupt | | darunter mit deutscher Muttersprache | |
| | Se. | w. | Se. | w. | Se. | w. | Se. | w. | Se. | w. | Se. | w. | Se. | w. | Se. | w. | Se. | w. | Se. | w. | Se. | w. | Se. | w. |
| | 149 | 150 | 151 | 152 | 153 | 154 | 155 | 156 | 157 | 158 | 159 | 160 | 161 | 162 | 163 | 164 | 165 | 166 | 167 | 168 | 169 | 170 | 171 | 172 |
| *Provinz Starkenburg* | — | — | — | — | — | — | — | — | *3* | — | — | — | *15* | *1* | *1* | *1* | *1* | — | — | — | *6* | *3* | *5* | *3* |
| » *Oberhessen* | — | — | — | — | — | — | — | — | — | — | — | — | *3* | — | — | — | — | — | — | — | *1* | *1* | — | — |
| » » *Rheinhessen* | *1* | — | — | — | — | — | — | — | — | — | — | — | — | — | — | — | — | — | — | — | *2* | *1* | *1* | *1* |
| **Hessen** | 1 | — | — | — | — | — | — | — | 3 | — | — | — | 18 | 1 | 1 | 1 | 1 | — | — | — | 9 | 5 | 6 | 4 |
| **Hamburg** | — | — | — | — | 16 | 3 | 3 | — | 21 | 6 | 5 | 2 | 111 | 14 | 21 | 13 | 97 | 32 | 12 | 8 | 12 | 4 | — | — |
| **Mecklenburg-Schwerin** | — | — | — | — | 6 | 4 | 5 | 3 | — | — | — | — | 1 | — | — | — | 2 | — | — | — | — | — | — | — |
| *Landesteil Oldenburg* | — | — | — | — | — | — | — | — | — | — | — | — | — | — | — | — | — | — | — | — | *2* | — | — | — |
| » *Lübeck* | — | — | — | — | — | — | — | — | — | — | — | — | — | — | — | — | — | — | — | — | — | — | — | — |
| » *Birkenfeld* | — | — | — | — | — | — | — | — | — | — | — | — | — | — | — | — | — | — | — | — | — | — | — | — |
| **Oldenburg** | — | — | — | — | — | — | — | — | — | — | — | — | — | — | — | — | — | — | — | — | 2 | — | — | — |
| **Braunschweig** | — | — | — | — | 1 | — | — | — | 1 | — | 1 | — | 4 | — | — | — | — | — | — | — | 2 | — | — | — |
| **Anhalt** | — | — | — | — | 2 | — | — | — | — | — | — | — | — | — | — | — | 1 | — | — | — | 8 | 3 | 3 | 2 |
| **Bremen** | — | — | — | — | 1 | — | — | — | 1 | — | — | — | 11 | 3 | 7 | 3 | 1 | — | — | — | — | — | — | — |
| **Lippe** | — | — | — | — | — | — | — | — | 1 | — | — | — | — | — | — | — | — | — | — | — | 1 | — | — | — |
| **Lübeck** | — | — | — | — | 2 | — | — | — | — | — | — | — | — | — | — | — | — | — | — | — | — | — | — | — |
| **Mecklenburg-Strelitz** | — | — | — | — | — | — | — | — | — | — | — | — | 4 | — | — | — | — | — | — | — | 1 | — | — | — |
| **Waldeck** | — | — | — | — | — | — | — | — | — | — | — | — | — | — | — | — | — | — | — | — | — | — | — | — |
| **Schaumburg-Lippe** | — | — | — | — | — | — | — | — | — | — | — | — | — | — | — | — | — | — | — | — | — | — | — | — |
| Se.: **Deutsches Reich** | 56 | 4 | 3 | 1 | 198 | 66 | 82 | 38 | 201 | 41 | 36 | 21 | 747 | 90 | 70 | 47 | 567 | 104 | 32 | 22 | 453 | 129 | 94 | 54 |
| **Großstädte** | | | | | | | | | | | | | | | | | | | | | | | | |
| Berlin | 41 | 2 | 2 | 1 | 82 | 33 | 36 | 19 | 99 | 15 | 9 | 8 | 312 | 30 | 14 | 12 | 331 | 54 | 8 | 6 | 272 | 81 | 48 | 27 |
| Königsberg i. Pr.. Prov. Ostpr. | — | — | — | — | — | — | — | — | 3 | 1 | 3 | 1 | 1 | — | — | — | — | — | — | — | — | — | — | — |
| Stettin » Pommern | — | — | — | — | — | — | — | — | — | — | — | — | 1 | — | — | — | — | — | — | — | — | — | — | — |
| Breslau » N.-Schles. | — | — | — | — | — | — | — | — | 2 | — | — | — | 10 | — | — | — | 1 | — | — | — | 3 | — | — | — |
| Magdeburg Prov. Sachsen | 3 | — | — | — | — | — | — | — | — | — | — | — | — | — | — | — | — | — | — | — | — | — | — | — |
| Halle a. S. » » | — | — | — | — | 3 | — | 2 | — | — | — | — | — | — | — | — | — | 1 | — | — | — | 2 | 1 | 1 | 1 |
| Erfurt » » | — | — | — | — | — | — | — | — | — | — | — | — | — | — | — | — | — | — | — | — | — | — | — | — |
| Kiel Prov.Schl.-Holst. | — | — | — | — | — | — | — | — | — | — | — | — | 15 | 6 | 2 | 2 | 4 | — | — | — | 1 | 1 | — | — |
| Altona » » | — | — | — | — | — | — | — | — | 2 | — | — | — | 4 | 2 | 2 | 2 | 1 | — | — | — | — | — | — | — |
| Hannover » Hannover | — | — | — | — | — | — | — | — | — | — | — | — | 18 | 4 | 5 | 3 | — | — | — | — | — | — | — | — |
| Münster Prov. Westfalen | — | — | — | — | — | — | — | — | — | — | — | — | — | — | — | — | 2 | 1 | 1 | 1 | — | — | — | — |
| Dortmund » » | — | — | — | — | — | — | — | — | — | — | — | — | — | — | — | — | — | — | — | — | — | — | — | — |
| Bochum » » | — | — | — | — | — | — | — | — | — | — | — | — | — | — | — | — | — | — | — | — | — | — | — | — |
| Gelsenkirchen » » | — | — | — | — | 4 | 2 | — | — | — | — | — | — | 1 | — | — | — | — | — | — | — | — | — | — | — |
| Kassel Prov.Hess.-Nass. | — | — | — | — | — | — | — | — | — | — | — | — | 5 | — | — | — | 1 | — | — | — | — | — | — | — |
| Frankfurt a. M... » » | — | — | — | — | 17 | 6 | 12 | 5 | 2 | 1 | — | — | 14 | 1 | — | — | 6 | 2 | 2 | 2 | — | — | — | — |
| Wiesbaden » » | — | — | — | — | 1 | — | 1 | — | — | — | — | — | 1 | — | — | — | — | — | — | — | 4 | 3 | — | — |
| Essen Rheinprovinz | — | — | — | — | — | — | — | — | — | — | — | — | 12 | — | — | — | — | — | — | — | 2 | 1 | 1 | 1 |
| Düsseldorf » | — | — | — | — | — | — | — | — | — | — | — | — | 1 | — | — | — | 1 | 1 | — | — | — | — | — | — |
| Duisburg » | 1 | — | — | — | — | — | — | — | 1 | — | — | — | — | — | — | — | — | — | — | — | — | — | — | — |
| Barmen » | 1 | — | — | — | — | — | — | — | — | — | — | — | — | — | — | — | — | — | — | — | — | — | — | — |
| Elberfeld » | — | — | — | — | — | — | — | — | — | — | — | — | 9 | — | — | — | — | — | — | — | 13 | 6 | 10 | 6 |
| Krefeld » | — | — | — | — | 1 | 1 | 1 | 1 | 1 | — | — | — | 3 | — | — | — | — | — | — | — | — | — | — | — |
| Mülheim a. Ruhr » | — | — | — | — | — | — | — | — | — | — | — | — | — | — | — | — | — | — | — | — | — | — | — | — |
| Hamborn » | — | — | — | — | — | — | — | — | — | — | — | — | — | — | — | — | — | — | — | — | — | — | — | — |
| M. Gladbach » | — | — | — | — | — | — | — | — | — | — | — | — | — | — | — | — | — | — | — | — | — | — | — | — |
| Oberhausen » | — | — | — | — | — | — | — | — | — | — | — | — | — | — | — | — | — | — | — | — | — | — | — | — |
| Köln » | — | — | — | — | 2 | — | — | — | — | — | — | — | 1 | — | — | — | — | — | — | — | — | — | — | — |
| Aachen » | — | — | — | — | — | — | — | — | — | — | — | — | 1 | — | — | — | 1 | — | — | — | 1 | — | — | — |
| München Bayern | 1 | — | — | — | 2 | — | 1 | — | 12 | 2 | 1 | 1 | 34 | 5 | — | — | 15 | 1 | 1 | 1 | 13 | 2 | 4 | — |
| Nürnberg » | 1 | — | — | — | 1 | — | — | — | — | — | — | — | 1 | — | — | — | — | — | — | — | — | — | — | — |
| Augsburg » | — | — | — | — | — | — | — | — | — | — | — | — | — | — | — | — | — | — | — | — | — | — | — | — |
| Ludwigshafen a.R. » | — | — | — | — | — | — | — | — | — | — | — | — | 2 | — | — | — | — | — | — | — | — | — | — | — |
| Dresden Sachsen | — | — | — | — | — | — | — | — | 5 | 2 | 3 | 2 | 7 | — | — | — | 3 | 1 | — | — | 10 | 2 | 1 | 1 |
| Leipzig » | 2 | 1 | 1 | — | 3 | 2 | 2 | 1 | 8 | 2 | 2 | 2 | 7 | — | — | — | 18 | — | — | — | 11 | 3 | 4 | 2 |
| Chemnitz » | — | — | — | — | 1 | — | — | — | — | — | — | — | — | — | — | — | — | — | — | — | 8 | 4 | 6 | 4 |
| Plauen » | — | — | — | — | — | — | — | — | — | — | — | — | — | — | — | — | — | — | — | — | — | — | — | — |
| Stuttgart Württemberg | — | — | — | — | 4 | — | 1 | — | — | — | — | — | 2 | 1 | — | — | 3 | 2 | — | — | 2 | — | — | — |
| Karlsruhe Baden | — | — | — | — | — | — | — | — | 1 | — | — | — | 4 | 2 | 2 | 1 | 2 | — | — | — | 2 | 1 | 2 | 1 |
| Mannheim » | — | — | — | — | — | — | — | — | — | — | — | — | — | — | — | — | 2 | 1 | 2 | 1 | — | — | — | — |
| Mainz Hessen | — | — | — | — | — | — | — | — | — | — | — | — | — | — | — | — | — | — | — | — | 2 | 1 | 1 | 1 |
| Hamburg Hamburg | — | — | — | — | 16 | 3 | 3 | — | 21 | 6 | 5 | 2 | 111 | 14 | 21 | 13 | 97 | 32 | 12 | 8 | 12 | 4 | — | — |
| Braunschweig Braunschweig | — | — | — | — | — | — | — | — | 1 | — | 1 | — | 4 | — | — | — | — | — | — | — | 1 | — | — | — |
| Bremen Bremen | — | — | — | — | 1 | — | — | — | 1 | — | — | — | — | — | — | — | 1 | — | — | — | — | — | — | — |
| Lübeck Lübeck | — | — | — | — | 2 | — | — | — | — | — | — | — | — | — | — | — | — | — | — | — | — | — | — | — |
| **Großstädte insgesamt** | 50 | 3 | 3 | 1 | 140 | 47 | 59 | 26 | 159 | 29 | 24 | 16 | 581 | 65 | 46 | 33 | 490 | 95 | 26 | 19 | 359 | 110 | 78 | 44 |

Staatsangehörige asiatischer Staaten

| Siam | | | | Türkei | | | | Übrige asiatische Staaten | | | | Asiatische Staaten insgesamt (Summe der Spalten 149 bis 184) | | | |
|---|---|---|---|---|---|---|---|---|---|---|---|---|---|---|---|
| überhaupt | | darunter mit deutscher Muttersprache | | überhaupt | | darunter mit deutscher Muttersprache | | überhaupt | | darunter mit deutscher Muttersprache | | überhaupt | | darunter mit deutscher Muttersprache | |
| Se. | w. | Se. | w. | Se. | w. | Se. | w. | Se. | w. | Se. | w. | Se. | w. | Se. | w. |
| 173 | 174 | 175 | 176 | 177 | 178 | 179 | 180 | 181 | 182 | 183 | 184 | 185 | 186 | 187 | 188 |
| — | — | — | — | *15* | *4* | *4* | *2* | *4* | *1* | — | — | *44* | *9* | *10* | *6* |
| — | — | — | — | *13* | *3* | *4* | *3* | — | — | — | — | *17* | *4* | *4* | *3* |
| — | — | — | — | *2* | — | — | — | — | — | — | — | *5* | *1* | *1* | *1* |
| — | — | — | — | 30 | 7 | 8 | 5 | 4 | 1 | — | — | 65 | 14 | 15 | 10 |
| 3 | 1 | 2 | 1 | 134 | 52 | 45 | 30 | — | — | — | — | 394 | 112 | 88 | 54 |
| — | — | — | — | 3 | — | — | — | 1 | — | — | — | 13 | 4 | 5 | 3 |
| — | — | — | — | *4* | — | — | — | — | — | — | — | *6* | — | — | — |
| — | — | — | — | — | — | — | — | — | — | — | — | — | — | — | — |
| — | — | — | — | — | — | — | — | — | — | — | — | — | — | — | — |
| — | — | — | — | 4 | — | — | — | — | — | — | — | 6 | — | — | — |
| — | — | — | — | 22 | 8 | 3 | 3 | — | — | — | — | 30 | 8 | 4 | 3 |
| — | — | — | — | 13 | — | 1 | — | — | — | — | — | 24 | 3 | 4 | 2 |
| — | — | — | — | 15 | 5 | 7 | 4 | — | — | — | — | 29 | 8 | 14 | 7 |
| — | — | — | — | — | — | — | — | — | — | — | — | 2 | — | — | — |
| — | — | — | — | — | — | — | — | — | — | — | — | 2 | — | — | — |
| — | — | — | — | 1 | — | — | — | — | — | — | — | 6 | — | — | — |
| — | — | — | — | — | — | — | — | — | — | — | — | — | — | — | — |
| — | — | — | — | — | — | — | — | — | — | — | — | — | — | — | — |
| 8 | 2 | 3 | 1 | 2 472 | 974 | 1 234 | 632 | 41 | 14 | 14 | 7 | 4 743 | 1 424 | 1 568 | 823 |
| 3 | 1 | — | — | 1 136 | 464 | 627 | 296 | 2 | — | — | — | 2 278 | 680 | 744 | 369 |
| — | — | — | — | 15 | 9 | 15 | 9 | — | — | — | — | 19 | 10 | 18 | 10 |
| — | — | — | — | 1 | — | — | — | — | — | — | — | 2 | — | — | — |
| — | — | — | — | 11 | 4 | 6 | 3 | — | — | — | — | 27 | 4 | 6 | 3 |
| — | — | — | — | 11 | 3 | 8 | 2 | — | — | — | — | 14 | 3 | 8 | 2 |
| — | — | — | — | 3 | 1 | 1 | — | — | — | — | — | 9 | 2 | 4 | 1 |
| — | — | — | — | — | — | — | — | — | — | — | — | — | — | — | — |
| — | — | — | — | 1 | — | — | — | 1 | — | — | — | 22 | 7 | 2 | 2 |
| — | — | — | — | 8 | 3 | 3 | 1 | — | — | — | — | 15 | 5 | 5 | 3 |
| — | — | — | — | 11 | 3 | 4 | 2 | — | — | — | — | 29 | 7 | 9 | 5 |
| — | — | — | — | — | — | — | — | — | — | — | — | 2 | 1 | 1 | 1 |
| — | — | — | — | — | — | — | — | — | — | — | — | — | — | — | — |
| — | — | — | — | 3 | 2 | 3 | 2 | — | — | — | — | 3 | 2 | 3 | 2 |
| — | — | — | — | — | — | — | — | — | — | — | — | 5 | 2 | — | — |
| — | — | — | — | — | — | — | — | — | — | — | — | 6 | — | — | — |
| — | — | — | — | 73 | 34 | 62 | 31 | — | — | — | — | 112 | 44 | 76 | 38 |
| — | — | — | — | 23 | 13 | 6 | 3 | — | — | — | — | 29 | 16 | 7 | 3 |
| — | — | — | — | 2 | 1 | 2 | 1 | — | — | — | — | 16 | 2 | 3 | 2 |
| — | — | — | — | 11 | 5 | 5 | 3 | — | — | — | — | 13 | 6 | 5 | 3 |
| — | — | — | — | 5 | — | — | — | — | — | — | — | 7 | — | — | — |
| — | — | — | — | 3 | 1 | 2 | 1 | — | — | — | — | 4 | 1 | 2 | 1 |
| — | — | — | — | 5 | 1 | 3 | 1 | — | — | — | — | 27 | 7 | 13 | 7 |
| — | — | — | — | 9 | 2 | 3 | — | — | — | — | — | 14 | 3 | 4 | 1 |
| — | — | — | — | 3 | — | — | — | — | — | — | — | 3 | — | — | — |
| — | — | — | — | 9 | — | 3 | — | — | — | — | — | 9 | — | 3 | — |
| — | — | — | — | 1 | — | — | — | — | — | — | — | 1 | — | — | — |
| — | — | — | — | 2 | 1 | 1 | 1 | — | — | — | — | 2 | 1 | 1 | 1 |
| — | — | — | — | 53 | 24 | 37 | 20 | — | — | — | — | 56 | 24 | 37 | 20 |
| — | — | — | — | 4 | — | — | — | — | — | — | — | 7 | — | — | — |
| — | — | — | — | 128 | 55 | 48 | 29 | 3 | — | 1 | — | 208 | 65 | 56 | 31 |
| — | — | — | — | 7 | 3 | — | — | — | — | — | — | 10 | 3 | — | — |
| — | — | — | — | — | — | — | — | — | — | — | — | — | — | — | — |
| — | — | — | — | 2 | — | — | — | — | — | — | — | 4 | — | — | — |
| — | — | — | — | 108 | 45 | 51 | 29 | 1 | — | — | — | 134 | 50 | 55 | 32 |
| — | — | — | — | 144 | 64 | 85 | 46 | 4 | 1 | 1 | — | 197 | 73 | 95 | 51 |
| — | — | — | — | 28 | 15 | 7 | 5 | — | — | — | — | 37 | 19 | 13 | 9 |
| — | — | — | — | 3 | 2 | 3 | 2 | — | — | — | — | 3 | 2 | 3 | 2 |
| — | — | — | — | 24 | 6 | 8 | 6 | 5 | 2 | 3 | 1 | 40 | 11 | 12 | 7 |
| 1 | — | — | — | 11 | 4 | 3 | 2 | — | — | — | — | 21 | 7 | 7 | 4 |
| — | — | — | — | 3 | — | — | — | — | — | — | — | 5 | 1 | 2 | 1 |
| — | — | — | — | 1 | — | — | — | — | — | — | — | 3 | 1 | 1 | 1 |
| 3 | 1 | 2 | 1 | 132 | 52 | 43 | 30 | — | — | — | — | 392 | 112 | 86 | 54 |
| — | — | — | — | 20 | 6 | 2 | 2 | — | — | — | — | 26 | 6 | 3 | 2 |
| — | — | — | — | 8 | 1 | 1 | — | — | — | — | — | 11 | 1 | 1 | — |
| — | — | — | — | — | — | — | — | — | — | — | — | 2 | — | — | — |
| 7 | 2 | 2 | 1 | 2 022 | 824 | 1 042 | 527 | 16 | 3 | 5 | 1 | 3 824 | 1 178 | 1 285 | 668 |

Von den Reichsausländern (Sp. 7 bis 12) waren Staatsangehörige amerikanischer Staaten

| Kanada | | | | Vereinigte Staaten von Amerika | | | | Mexiko | | | |
|---|---|---|---|---|---|---|---|---|---|---|---|
| überhaupt | | darunter mit deutscher Muttersprache | | überhaupt | | darunter mit deutscher Muttersprache | | überhaupt | | darunter mit deutscher Muttersprache | |
| Se. | w. | Se. | w. | Se. | w. | Se. | w. | Se. | w. | Se. | w. |
| 189 | 190 | 191 | 192 | 193 | 194 | 195 | 196 | 197 | 198 | 199 | 200 |
| *2* | *1* | — | — | *60* | *30* | *50* | *27* | *3* | *1* | *2* | *1* |
| — | — | — | — | *40* | *17* | *33* | *13* | — | — | — | — |
| — | — | — | — | *43* | *18* | *33* | *17* | — | — | — | — |
| 2 | 1 | — | — | 143 | 65 | 116 | 57 | 3 | 1 | 2 | 1 |
| 6 | 1 | 1 | — | 461 | 222 | 284 | 161 | 45 | 23 | 13 | 11 |
| — | — | — | — | 32 | 15 | 18 | 6 | 2 | — | — | — |
| *1* | — | — | — | *55* | *26* | *42* | *19* | *1* | *1* | — | — |
| — | — | — | — | *5* | *1* | *4* | *1* | — | — | — | — |
| — | — | — | — | *3* | *2* | *3* | *2* | — | — | — | — |
| 1 | — | — | — | 63 | 29 | 49 | 22 | 1 | 1 | — | — |
| 2 | 2 | 1 | 1 | 36 | 20 | 29 | 15 | — | — | — | — |
| — | — | — | — | 22 | 10 | 17 | 7 | 2 | 1 | 2 | 1 |
| 2 | 1 | 1 | — | 224 | 119 | 154 | 87 | 4 | 2 | — | — |
| — | — | — | — | 14 | 7 | 10 | 5 | 1 | — | 1 | — |
| — | — | — | — | 14 | 7 | 10 | 6 | 3 | 1 | 2 | 1 |
| — | — | — | — | 2 | 1 | 2 | 1 | — | — | — | — |
| — | — | — | — | 3 | 1 | 3 | 1 | — | — | — | — |
| — | — | — | — | — | — | — | — | — | — | — | — |
| 82 | 34 | 49 | 19 | 6 950 | 3 404 | 5 155 | 2 605 | 263 | 136 | 140 | 81 |
| 9 | 3 | 7 | 3 | 1 030 | 506 | 644 | 317 | 59 | 32 | 23 | 15 |
| — | — | — | — | 15 | 6 | 8 | 5 | — | — | — | — |
| 1 | — | — | — | 25 | 12 | 16 | 10 | — | — | — | — |
| 1 | — | 1 | — | 37 | 14 | 29 | 13 | — | — | — | — |
| — | — | — | — | 30 | 12 | 27 | 11 | 4 | 1 | 4 | 1 |
| — | — | — | — | 8 | 2 | 7 | 2 | — | — | — | — |
| — | — | — | — | 5 | 4 | 2 | 2 | — | — | — | — |
| — | — | — | — | 23 | 10 | 22 | 10 | 2 | — | — | — |
| — | — | — | — | 48 | 22 | 38 | 20 | — | — | — | — |
| — | — | — | — | 77 | 34 | 65 | 31 | — | — | — | — |
| — | — | — | — | 5 | 2 | 4 | 2 | 1 | 1 | 1 | 1 |
| — | — | — | — | 30 | 17 | 23 | 14 | — | — | — | — |
| 1 | — | 1 | — | 7 | 1 | 7 | 1 | — | — | — | — |
| — | — | — | — | 6 | 2 | 6 | 2 | — | — | — | — |
| — | — | — | — | 23 | 16 | 15 | 12 | — | — | — | — |
| 1 | 1 | 1 | 1 | 157 | 78 | 106 | 53 | 20 | 13 | 18 | 13 |
| 1 | — | 1 | — | 93 | 58 | 65 | 40 | 2 | 1 | 2 | 1 |
| 1 | — | 1 | — | 39 | 17 | 29 | 15 | — | — | — | — |
| 2 | 1 | — | — | 67 | 32 | 51 | 22 | 1 | — | 1 | — |
| — | — | — | — | 19 | 10 | 18 | 10 | 1 | — | 1 | — |
| 3 | 1 | 1 | 1 | 17 | 5 | 14 | 5 | 3 | 1 | 3 | 1 |
| — | — | — | — | 15 | 5 | 14 | 5 | — | — | — | — |
| — | — | — | — | 39 | 15 | 19 | 9 | — | — | — | — |
| — | — | — | — | 10 | 5 | 9 | 5 | — | — | — | — |
| — | — | — | — | 9 | 5 | 8 | 5 | — | — | — | — |
| — | — | — | — | 1 | — | 1 | — | — | — | — | — |
| — | — | — | — | 7 | 3 | 5 | 2 | — | — | — | — |
| 3 | 2 | 3 | 2 | 156 | 87 | 108 | 64 | 5 | 1 | 4 | 1 |
| 1 | — | 1 | — | 12 | 5 | 10 | 5 | — | — | — | — |
| 5 | 4 | 1 | 1 | 277 | 152 | 163 | 93 | 2 | 2 | 1 | 1 |
| 1 | — | — | — | 45 | 18 | 34 | 13 | 11 | 6 | — | — |
| — | — | — | — | 10 | 5 | 8 | 4 | — | — | — | — |
| — | — | — | — | 20 | 6 | 12 | 4 | — | — | — | — |
| — | — | — | — | 193 | 106 | 127 | 75 | 3 | 2 | 2 | 1 |
| — | — | — | — | 183 | 96 | 116 | 63 | 1 | 1 | — | — |
| — | — | — | — | 35 | 15 | 24 | 12 | — | — | — | — |
| — | — | — | — | 10 | 3 | 6 | 3 | — | — | — | — |
| — | — | — | — | 117 | 58 | 87 | 45 | 2 | 1 | 1 | 1 |
| — | — | — | — | 12 | 5 | 8 | 3 | — | — | — | — |
| 3 | — | 2 | — | 37 | 22 | 32 | 21 | 3 | 2 | 3 | 2 |
| — | — | — | — | 20 | 10 | 12 | 9 | — | — | — | — |
| 6 | 1 | 1 | — | 457 | 219 | 280 | 158 | 45 | 23 | 13 | 11 |
| — | — | — | — | 12 | 6 | 10 | 4 | — | — | — | — |
| 2 | 1 | 1 | — | 205 | 110 | 140 | 78 | 4 | 2 | — | — |
| — | — | — | — | 14 | 7 | 10 | 6 | 3 | 1 | 2 | 1 |
| 41 | 14 | 22 | 8 | 3 657 | 1 823 | 2 439 | 1 283 | 172 | 90 | 79 | 50 |

| Länder<br>Größere Verwaltungsbezirke<br>Gemeinden mit<br>100000 und mehr Einwohnern | Von den Reichsausländern | | | | | | | | | | | | | | | | | | | | | | | |
|---|---|---|---|---|---|---|---|---|---|---|---|---|---|---|---|---|---|---|---|---|---|---|---|---|
| | Guatemala | | | | Honduras | | | | Kostarika | | | | Nikaragua | | | | Panama | | | | San Salvador | | | |
| | überhaupt | | darunter mit deutscher Muttersprache | | überhaupt | | darunter mit deutscher Muttersprache | | überhaupt | | darunter mit deutscher Muttersprache | | überhaupt | | darunter mit deutscher Muttersprache | | überhaupt | | darunter mit deutscher Muttersprache | | überhaupt | | darunter mit deutscher Muttersprache | |
| | Se. | w. | Se. | w. | Se. | w. | Se. | w. | Se. | w. | Se. | w. | Se. | w. | Se. | w. | Se. | w. | Se. | w. | Se. | w. | Se. | w. |
| | 201 | 202 | 203 | 204 | 205 | 206 | 207 | 208 | 209 | 210 | 211 | 212 | 213 | 214 | 215 | 216 | 217 | 218 | 219 | 220 | 221 | 222 | 223 | 224 |
| *Reg.-Bez. Königsberg* | — | — | — | — | — | — | — | — | — | — | — | — | — | — | — | — | — | — | — | — | — | — | — | — |
| » *Gumbinnen* | — | — | — | — | — | — | — | — | — | — | — | — | — | — | — | — | — | — | — | — | — | — | — | — |
| » *Allenstein* | — | — | — | — | — | — | — | — | — | — | — | — | — | — | — | — | — | — | — | — | — | — | — | — |
| » *Westpreußen* | — | — | — | — | — | — | — | — | — | — | — | — | — | — | — | — | — | — | — | — | — | — | — | — |
| Provinz Ostpreußen | — | — | — | — | — | — | — | — | — | — | — | — | — | — | — | — | — | — | — | — | — | — | — | — |
| Stadt Berlin | 18 | 11 | 6 | 3 | 1 | — | — | — | 1 | 1 | 1 | 1 | 2 | 1 | 2 | 1 | — | — | — | — | 14 | 5 | 5 | 2 |
| *Reg.-Bez. Potsdam* | 6 | 3 | 6 | 3 | — | — | — | — | — | — | — | — | — | — | — | — | 2 | 1 | 2 | 1 | — | — | — | — |
| » *Frankfurt a. O.* | — | — | — | — | — | — | — | — | — | — | — | — | — | — | — | — | — | — | — | — | — | — | — | — |
| Provinz Brandenburg | 6 | 3 | 6 | 3 | — | — | — | — | — | — | — | — | — | — | — | — | 2 | 1 | 2 | 1 | — | — | — | — |
| *Reg.-Bez. Stettin* | — | — | — | — | — | — | — | — | — | — | — | — | — | — | — | — | — | — | — | — | — | — | — | — |
| » *Köslin* | — | — | — | — | — | — | — | — | — | — | — | — | — | — | — | — | — | — | — | — | — | — | — | — |
| » *Stralsund* | — | — | — | — | — | — | — | — | — | — | — | — | — | — | — | — | — | — | — | — | — | — | — | — |
| Provinz Pommern | — | — | — | — | — | — | — | — | — | — | — | — | — | — | — | — | — | — | — | — | — | — | — | — |
| Provinz Grenzm. Pos.-Westpr. | — | — | — | — | — | — | — | — | — | — | — | — | — | — | — | — | — | — | — | — | — | — | — | — |
| *Reg.-Bez. Breslau* | 1 | — | 1 | — | — | — | — | — | — | — | — | — | 2 | 1 | 1 | — | — | — | — | — | — | — | — | — |
| » *Liegnitz* | — | — | — | — | — | — | — | — | — | — | — | — | 1 | — | 1 | — | — | — | — | — | — | — | — | — |
| Provinz Niederschlesien | 1 | — | 1 | — | — | — | — | — | — | — | — | — | 3 | 1 | 2 | — | — | — | — | — | — | — | — | — |
| Provinz Oberschlesien | — | — | — | — | — | — | — | — | — | — | — | — | — | — | — | — | — | — | — | — | — | — | — | — |
| *Reg.-Bez. Magdeburg* | 3 | 2 | 3 | 2 | 1 | 1 | 1 | 1 | — | — | — | — | — | — | — | — | — | — | — | — | — | — | — | — |
| » *Merseburg* | — | — | — | — | — | — | — | — | 1 | — | — | — | — | — | — | — | — | — | — | — | — | — | — | — |
| » *Erfurt* | — | — | — | — | — | — | — | — | — | — | — | — | — | — | — | — | — | — | — | — | — | — | — | — |
| Provinz Sachsen | 3 | 2 | 3 | 2 | 1 | 1 | 1 | 1 | 1 | — | — | — | — | — | — | — | — | — | — | — | — | — | — | — |
| Provinz Schleswig-Holstein | 2 | 2 | 2 | 2 | 1 | — | — | — | 1 | 1 | — | — | — | — | — | — | — | — | — | — | 5 | 3 | 4 | 2 |
| *Reg.-Bez. Hannover* | — | — | — | — | 2 | — | 1 | — | 2 | 1 | 2 | 1 | — | — | — | — | — | — | — | — | — | — | — | — |
| » *Hildesheim* | 1 | — | — | — | 1 | — | 1 | — | — | — | — | — | — | — | — | — | — | — | — | — | — | — | — | — |
| » *Lüneburg* | 1 | 1 | 1 | 1 | — | — | — | — | — | — | — | — | — | — | — | — | — | — | — | — | — | — | — | — |
| » *Stade* | — | — | — | — | — | — | — | — | — | — | — | — | — | — | — | — | — | — | — | — | — | — | — | — |
| » *Osnabrück* | — | — | — | — | — | — | — | — | — | — | — | — | — | — | — | — | — | — | — | — | — | — | — | — |
| » *Aurich* | — | — | — | — | — | — | — | — | — | — | — | — | — | — | — | — | — | — | — | — | — | — | — | — |
| Provinz Hannover | 2 | 1 | 1 | 1 | 3 | — | 2 | — | 2 | 1 | 2 | 1 | — | — | — | — | — | — | — | — | — | — | — | — |
| *Reg.-Bez. Münster* | — | — | — | — | — | — | — | — | — | — | — | — | — | — | — | — | — | — | — | — | — | — | — | — |
| » *Minden* | — | — | — | — | — | — | — | — | — | — | — | — | — | — | — | — | — | — | — | — | — | — | — | — |
| » *Arnsberg* | — | — | — | — | — | — | — | — | — | — | — | — | — | — | — | — | — | — | — | — | — | — | — | — |
| Provinz Westfalen | — | — | — | — | — | — | — | — | — | — | — | — | — | — | — | — | — | — | — | — | — | — | — | — |
| *Reg.-Bez. Kassel* | — | — | — | — | — | — | — | — | — | — | — | — | — | — | — | — | — | — | — | — | — | — | — | — |
| » *Wiesbaden* | 4 | 3 | 3 | 2 | — | — | — | — | 1 | — | — | — | — | — | — | — | — | — | — | — | 6 | 2 | 5 | 2 |
| Provinz Hessen-Nassau | 4 | 3 | 3 | 2 | — | — | — | — | 1 | — | — | — | — | — | — | — | — | — | — | — | 6 | 2 | 5 | 2 |
| *Reg.-Bez. Koblenz* | — | — | — | — | — | — | — | — | — | — | — | — | — | — | — | — | — | — | — | — | — | — | — | — |
| » *Düsseldorf* | — | — | — | — | — | — | — | — | — | — | — | — | — | — | — | — | — | — | — | — | — | — | — | — |
| » *Köln* | — | — | — | — | — | — | — | — | 6 | 1 | — | — | — | — | — | — | — | — | — | — | — | — | — | — |
| » *Trier* | — | — | — | — | — | — | — | — | — | — | — | — | — | — | — | — | — | — | — | — | — | — | — | — |
| » *Aachen* | — | — | — | — | — | — | — | — | — | — | — | — | — | — | — | — | — | — | — | — | — | — | — | — |
| Rheinprovinz | — | — | — | — | — | — | — | — | 6 | 1 | — | — | — | — | — | — | — | — | — | — | — | — | — | — |
| Hohenzollern | — | — | — | — | — | — | — | — | — | — | — | — | — | — | — | — | — | — | — | — | — | — | — | — |
| **Preußen** | 36 | 22 | 22 | 13 | 6 | 1 | 3 | 1 | 12 | 4 | 3 | 2 | 5 | 2 | 4 | 1 | 2 | 1 | 2 | 1 | 25 | 10 | 14 | 6 |
| *Reg.-Bez. Oberpfalz* | — | — | — | — | — | — | — | — | — | — | — | — | — | — | — | — | — | — | — | — | — | — | — | — |
| » *Oberfranken* | — | — | — | — | — | — | — | — | — | — | — | — | — | — | — | — | — | — | — | — | — | — | — | — |
| » *Mittelfranken* | — | — | — | — | — | — | — | — | — | — | — | — | 2 | — | 2 | — | — | — | — | — | — | — | — | — |
| » *Unterfranken* | — | — | — | — | 1 | — | — | — | — | — | — | — | — | — | — | — | — | — | — | — | — | — | — | — |
| Nordbayern | — | — | — | — | 1 | — | — | — | — | — | — | — | 2 | — | 2 | — | — | — | — | — | — | — | — | — |
| *Reg.-Bez. Oberbayern* | 2 | — | 2 | — | — | — | — | — | 4 | 2 | 1 | — | — | — | — | — | — | — | — | — | 2 | 2 | 2 | 2 |
| » *Niederbayern* | — | — | — | — | — | — | — | — | — | — | — | — | — | — | — | — | — | — | — | — | — | — | — | — |
| » *Schwaben* | 1 | — | — | — | — | — | — | — | — | — | — | — | — | — | — | — | — | — | — | — | — | — | — | — |
| Südbayern | 3 | — | 2 | — | — | — | — | — | 4 | 2 | 1 | — | — | — | — | — | — | — | — | — | 2 | 2 | 2 | 2 |
| Pfalz | — | — | — | — | — | — | — | — | — | — | — | — | — | — | — | — | — | — | — | — | — | — | — | — |
| **Bayern** | 3 | — | 2 | — | 1 | — | — | — | 4 | 2 | 1 | — | 2 | — | 2 | — | — | — | — | — | 2 | 2 | 2 | 2 |
| *Kreish. Dresden* | — | — | — | — | — | — | — | — | 2 | 1 | 2 | 1 | — | — | — | — | — | — | — | — | 1 | 1 | — | — |
| » *Leipzig* | 3 | 1 | — | — | — | — | — | — | — | — | — | — | — | — | — | — | — | — | — | — | — | — | — | — |
| » *Chemnitz* | — | — | — | — | — | — | — | — | — | — | — | — | — | — | — | — | — | — | — | — | — | — | — | — |
| » *Zwickau* | — | — | — | — | — | — | — | — | — | — | — | — | — | — | — | — | — | — | — | — | — | — | — | — |
| » *Bautzen* | — | — | — | — | — | — | — | — | — | — | — | — | — | — | — | — | — | — | — | — | — | — | — | — |
| **Sachsen** | 3 | 1 | — | — | — | — | — | — | 2 | 1 | 2 | 1 | — | — | — | — | — | — | — | — | 1 | 1 | — | — |
| *Neckarkreis* | — | — | — | — | — | — | — | — | — | — | — | — | — | — | — | — | — | — | — | — | — | — | — | — |
| *Schwarzwaldkreis* | — | — | — | — | 1 | — | — | — | — | — | — | — | — | — | — | — | — | — | — | — | — | — | — | — |
| *Jagstkreis* | — | — | — | — | — | — | — | — | — | — | — | — | — | — | — | — | — | — | — | — | — | — | — | — |
| *Donaukreis* | — | — | — | — | — | — | — | — | — | — | — | — | — | — | — | — | — | — | — | — | — | — | — | — |
| **Württemberg** | — | — | — | — | 1 | — | — | — | — | — | — | — | — | — | — | — | — | — | — | — | — | — | — | — |
| *Ldk.-Bez. Konstanz* | — | — | — | — | — | — | — | — | — | — | — | — | — | — | — | — | — | — | — | — | — | — | — | — |
| » *Freiburg* | — | — | — | — | — | — | — | — | — | — | — | — | — | — | — | — | — | — | — | — | — | — | — | — |
| » *Karlsruhe* | — | — | — | — | — | — | — | — | — | — | — | — | — | — | — | — | — | — | — | — | — | — | — | — |
| » *Mannheim* | — | — | — | — | — | — | — | — | 1 | — | — | — | — | — | — | — | — | — | — | — | — | — | — | — |
| **Baden** | — | — | — | — | — | — | — | — | 1 | — | — | — | — | — | — | — | — | — | — | — | — | — | — | — |
| **Thüringen** | 6 | 1 | 3 | 1 | — | — | — | — | — | — | — | — | — | — | — | — | — | — | — | — | — | — | — | — |

(Sp. 7 bis 12) waren Staatsangehörige amerikanischer Staaten

| Kuba | | | | Haiti | | | | San Domingo | | | | Argentinien | | | | Bolivien | | | | Brasilien | | | | Chile | | | |
|---|---|---|---|---|---|---|---|---|---|---|---|---|---|---|---|---|---|---|---|---|---|---|---|---|---|---|---|
| überhaupt | | darunter mit deutscher Muttersprache | | überhaupt | | darunter mit deutscher Muttersprache | | überhaupt | | darunter mit deutscher Muttersprache | | überhaupt | | darunter mit deutscher Muttersprache | | überhaupt | | darunter mit deutscher Muttersprache | | überhaupt | | darunter mit deutscher Muttersprache | | überhaupt | | darunter mit deutscher Muttersprache | |
| Se. | w. | Se. | w. | Se. | w. | Se. | w. | Se. | w. | Se. | w. | Se. | w. | Se. | w. | Se. | w. | Se. | w. | Se. | w. | Se. | w. | Se. | w. | Se. | w. |
| 225 | 226 | 227 | 228 | 229 | 230 | 231 | 232 | 233 | 234 | 235 | 236 | 237 | 238 | 239 | 240 | 241 | 242 | 243 | 244 | 245 | 246 | 247 | 248 | 249 | 250 | 251 | 252 |
| — | — | — | — | — | — | — | — | — | — | — | — | *1* | — | *1* | — | — | — | — | — | *1* | *1* | *1* | *1* | — | — | — | — |
| — | — | — | — | — | — | — | — | — | — | — | — | — | — | — | — | — | — | — | — | — | — | — | — | — | — | — | — |
| — | — | — | — | — | — | — | — | — | — | — | — | *2* | *1* | *2* | *1* | — | — | — | — | — | — | — | — | — | — | — | — |
| — | — | — | — | — | — | — | — | — | — | — | — | — | — | — | — | — | — | — | — | — | — | — | — | — | — | — | — |
| — | — | — | — | — | — | — | — | — | — | — | — | 3 | 1 | 3 | 1 | — | — | — | — | 1 | 1 | 1 | 1 | — | — | — | — |
| 10 | 2 | 3 | 1 | 6 | 1 | 2 | — | — | — | — | — | 183 | 84 | 126 | 53 | 14 | 2 | 7 | 2 | 159 | 74 | 110 | 57 | 69 | 33 | 37 | 18 |
| *1* | — | — | — | — | — | — | — | — | — | — | — | *7* | *3* | *7* | *3* | *1* | *1* | — | — | *4* | *1* | *4* | *1* | *2* | *2* | *2* | *2* |
| — | — | — | — | — | — | — | — | — | — | — | — | *10* | *5* | *10* | *5* | — | — | — | — | *10* | *5* | *9* | *4* | *8* | *2* | *6* | *2* |
| 1 | — | — | — | — | — | — | — | — | — | — | — | 17 | 8 | 17 | 8 | 1 | 1 | — | — | 14 | 6 | 13 | 5 | 10 | 4 | 8 | 4 |
| — | — | — | — | — | — | — | — | — | — | — | — | *2* | — | *2* | — | — | — | — | — | — | — | — | — | *1* | — | — | — |
| — | — | — | — | — | — | — | — | — | — | — | — | — | — | — | — | *1* | *1* | — | — | — | — | — | — | — | — | — | — |
| — | — | — | — | — | — | — | — | — | — | — | — | — | — | — | — | — | — | — | — | — | — | — | — | — | — | — | — |
| — | — | — | — | — | — | — | — | — | — | — | — | 2 | — | 2 | — | 1 | 1 | — | — | — | — | — | — | 1 | — | — | — |
| — | — | — | — | — | — | — | — | — | — | — | — | — | — | — | — | — | — | — | — | — | — | — | — | — | — | — | — |
| — | — | — | — | — | — | — | — | — | — | — | — | — | — | — | — | — | — | — | — | *3* | *2* | *3* | *2* | *2* | *1* | *2* | *1* |
| — | — | — | — | — | — | — | — | — | — | — | — | — | — | — | — | *1* | *1* | *1* | *1* | *5* | — | *5* | — | — | — | — | — |
| — | — | — | — | — | — | — | — | — | — | — | — | — | — | — | — | 1 | 1 | 1 | 1 | 8 | 2 | 8 | 2 | 2 | 1 | 2 | 1 |
| — | — | — | — | — | — | — | — | — | — | — | — | 3 | 1 | 3 | 1 | — | — | — | — | 1 | — | — | — | — | — | — | — |
| — | — | — | — | — | — | — | — | — | — | — | — | *4* | *3* | *3* | *2* | *4* | *1* | *3* | 1 | *16* | *6* | *16* | *6* | *4* | *2* | *4* | *2* |
| — | — | — | — | — | — | — | — | — | — | — | — | *3* | *2* | *3* | *2* | — | — | — | — | *7* | *1* | *4* | *1* | — | — | — | — |
| — | — | — | — | — | — | — | — | — | — | — | — | *1* | — | *1* | — | *1* | *1* | *1* | *1* | *3* | *3* | *3* | *3* | — | — | — | — |
| — | — | — | — | — | — | — | — | — | — | — | — | 8 | 5 | 7 | 4 | 5 | 2 | 4 | 2 | 26 | 10 | 23 | 10 | 4 | 2 | 4 | 2 |
| 1 | — | 1 | — | — | — | — | — | — | — | — | — | 38 | 16 | 35 | 13 | 1 | — | — | — | 51 | 25 | 49 | 24 | 21 | 8 | 15 | 6 |
| *6* | *4* | *5* | *4* | — | — | — | — | — | — | — | — | *5* | *1* | *3* | *1* | *1* | *1* | *1* | *1* | *10* | *5* | *10* | *5* | *6* | *2* | *4* | *2* |
| — | — | — | — | — | — | — | — | — | — | — | — | *4* | *1* | *2* | — | *1* | — | *1* | — | *4* | *2* | *4* | *2* | — | — | — | — |
| — | — | — | — | — | — | — | — | — | — | — | — | — | — | — | — | — | — | — | — | *2* | *1* | *2* | *1* | *2* | *2* | *2* | *2* |
| — | — | — | — | — | — | — | — | — | — | — | — | *6* | *4* | *5* | *4* | — | — | — | — | *4* | *2* | *4* | *2* | *1* | *1* | *1* | *1* |
| — | — | — | — | — | — | — | — | — | — | — | — | — | — | — | — | — | — | — | — | — | — | — | — | 2 | — | — | — |
| — | — | — | — | — | — | — | — | — | — | — | — | *1* | — | *1* | — | — | — | — | — | *1* | *1* | *1* | *1* | — | — | — | — |
| 6 | 4 | 5 | 4 | — | — | — | — | — | — | — | — | 16 | 6 | 11 | 5 | 2 | 1 | 2 | 1 | 21 | 11 | 21 | 11 | 11 | 5 | 7 | 5 |
| — | — | — | — | — | — | — | — | — | — | — | — | *6* | *5* | *4* | *3* | — | — | — | — | *7* | *5* | *7* | *5* | — | — | — | — |
| — | — | — | — | — | — | — | — | — | — | — | — | *5* | — | *5* | — | — | — | — | — | *2* | *2* | *2* | *2* | *2* | *1* | *2* | *1* |
| — | — | — | — | — | — | — | — | — | — | — | — | *4* | *1* | *4* | *1* | — | — | — | — | *6* | — | *4* | — | *4* | *2* | *3* | *2* |
| — | — | — | — | — | — | — | — | — | — | — | — | 15 | 6 | 13 | 4 | — | — | — | — | 15 | 7 | 13 | 7 | 6 | 3 | 5 | 3 |
| — | — | — | — | — | — | — | — | — | — | — | — | *7* | *3* | *7* | *3* | — | — | — | — | *3* | *1* | *2* | *1* | *1* | *1* | *1* | *1* |
| *1* | — | *1* | — | — | — | — | — | — | — | — | — | *46* | *25* | *35* | *20* | *1* | *1* | *1* | *1* | *17* | *10* | *13* | *7* | *18* | *10* | *13* | *7* |
| 1 | — | 1 | — | — | — | — | — | — | — | — | — | 53 | 28 | 42 | 23 | 1 | 1 | 1 | 1 | 20 | 11 | 15 | 8 | 19 | 11 | 14 | 8 |
| — | — | — | — | — | — | — | — | — | — | — | — | *2* | — | *2* | — | — | — | — | — | *1* | *1* | — | — | *1* | — | *1* | — |
| — | — | — | — | *1* | *1* | — | — | — | — | — | — | *27* | *13* | *22* | *11* | — | — | — | — | *37* | *14* | *30* | *12* | *6* | *3* | *4* | *2* |
| *8* | *4* | *3* | *2* | *1* | — | — | — | — | — | — | — | *19* | *6* | *19* | *6* | — | — | — | — | *27* | *13* | *23* | *12* | *5* | *3* | *5* | *3* |
| — | — | — | — | — | — | — | — | — | — | — | — | — | — | — | — | — | — | — | — | — | — | — | — | — | — | — | — |
| *1* | *1* | — | — | — | — | — | — | — | — | — | — | — | — | — | — | — | — | — | — | *1* | — | *1* | — | *4* | *2* | *4* | *2* |
| 9 | 5 | 3 | 2 | 2 | 1 | — | — | — | — | — | — | 48 | 19 | 43 | 17 | — | — | — | — | 66 | 28 | 54 | 24 | 16 | 8 | 14 | 7 |
| — | — | — | — | — | — | — | — | — | — | — | — | — | — | — | — | — | — | — | — | — | — | — | — | — | — | — | — |
| **28** | **11** | **13** | **7** | **8** | **2** | **2** | — | — | — | — | — | **386** | **174** | **302** | **129** | **26** | **9** | **15** | **7** | **382** | **175** | **307** | **149** | **159** | **75** | **106** | **54** |
| — | — | — | — | — | — | — | — | — | — | — | — | *2* | *2* | *2* | *2* | — | — | — | — | — | — | — | — | — | — | — | — |
| — | — | — | — | — | — | — | — | — | — | — | — | *2* | *1* | *1* | — | — | — | — | — | — | — | — | — | *3* | — | *3* | — |
| — | — | — | — | — | — | — | — | — | — | — | — | *3* | *1* | *2* | *1* | — | — | — | — | *3* | *1* | *2* | *1* | *1* | — | — | — |
| — | — | — | — | — | — | — | — | — | — | — | — | *3* | *2* | *2* | *1* | — | — | — | — | *4* | — | *1* | — | — | — | — | — |
| — | — | — | — | — | — | — | — | — | — | — | — | 10 | 6 | 7 | 4 | — | — | — | — | 7 | 1 | 3 | 1 | 4 | — | 3 | — |
| — | — | — | — | — | — | — | — | — | — | — | — | *50* | *24* | *33* | *16* | *2* | *1* | *1* | *1* | *27* | *11* | *22* | *10* | *12* | *8* | *6* | *3* |
| — | — | — | — | — | — | — | — | — | — | — | — | *2* | *2* | *1* | *1* | — | — | — | — | *1* | — | *1* | — | — | — | — | — |
| — | — | — | — | — | — | — | — | — | — | — | — | — | — | — | — | — | — | — | — | *1* | — | *1* | — | — | — | — | — |
| — | — | — | — | — | — | — | — | — | — | — | — | 52 | 26 | 34 | 17 | 2 | 1 | 1 | 1 | 29 | 11 | 24 | 10 | 12 | 8 | 6 | 3 |
| — | — | — | — | — | — | — | — | — | — | — | — | 3 | 2 | — | — | — | — | — | — | 2 | 1 | — | — | — | — | — | — |
| — | — | — | — | — | — | — | — | — | — | — | — | **65** | **34** | **41** | **21** | **2** | **1** | **1** | **1** | **38** | **13** | **27** | **11** | **16** | **8** | **9** | **3** |
| — | — | — | — | — | — | — | — | — | — | — | — | *25* | *11* | *22* | *11* | *4* | *1* | *3* | *1* | *34* | *14* | *27* | *13* | *9* | *5* | *7* | *5* |
| *1* | — | — | — | — | — | — | — | — | — | — | — | *25* | *5* | *15* | *2* | *1* | — | — | — | *30* | *12* | *19* | *10* | *6* | *1* | *2* | *1* |
| — | — | — | — | — | — | — | — | — | — | — | — | *5* | *4* | *4* | *4* | *7* | *3* | *6* | *2* | *4* | *2* | *4* | *2* | *2* | *1* | *1* | — |
| — | — | — | — | — | — | — | — | — | — | — | — | *5* | *2* | *4* | *2* | — | — | — | — | *4* | *3* | *4* | *3* | — | — | — | — |
| — | — | — | — | — | — | — | — | — | — | — | — | — | — | — | — | — | — | — | — | — | — | — | — | *1* | — | *1* | — |
| **1** | — | — | — | — | — | — | — | — | — | — | — | **60** | **22** | **45** | **19** | **12** | **4** | **9** | **3** | **72** | **31** | **54** | **28** | **18** | **7** | **11** | **6** |
| — | — | — | — | — | — | — | — | — | — | — | — | *30* | *14* | *25* | *12* | *1* | *1* | — | — | *16* | *8* | *5* | *3* | *1* | *1* | — | — |
| *2* | — | — | — | — | — | — | — | — | — | — | — | — | — | — | — | — | — | — | — | *2* | — | — | — | — | — | — | — |
| — | — | — | — | — | — | — | — | — | — | — | — | — | — | — | — | — | — | — | — | *1* | — | *1* | — | *1* | — | *1* | — |
| — | — | — | — | — | — | — | — | — | — | — | — | *3* | *1* | *3* | *1* | — | — | — | — | *2* | — | *1* | — | — | — | — | — |
| **2** | — | — | — | — | — | — | — | — | — | — | — | **33** | **15** | **28** | **13** | **1** | **1** | — | — | **21** | **8** | **7** | **3** | **2** | **1** | **1** | — |
| — | — | — | — | — | — | — | — | — | — | — | — | — | — | — | — | — | — | — | — | *2* | *1* | *1* | *1* | — | — | — | — |
| — | — | — | — | — | — | — | — | *3* | *1* | — | — | *6* | *2* | *6* | *2* | — | — | — | — | *5* | *2* | — | — | — | — | — | — |
| *1* | — | — | — | — | — | — | — | — | — | — | — | *18* | *9* | *13* | *8* | — | — | — | — | *4* | *2* | *1* | — | — | — | — | — |
| — | — | — | — | — | — | — | — | — | — | — | — | *9* | *4* | *6* | *4* | *2* | *1* | — | — | *4* | *3* | *2* | *2* | — | — | — | — |
| **1** | — | — | — | — | — | — | — | **3** | **1** | — | — | **33** | **15** | **25** | **14** | **2** | **1** | — | — | **15** | **8** | **4** | **3** | — | — | — | — |
| — | — | — | — | — | — | — | — | — | — | — | — | **6** | **4** | **4** | **2** | — | — | — | — | **19** | **5** | **16** | **5** | **5** | **1** | **4** | **1** |

Von den Reichsausländern

| Länder<br>Größere Verwaltungsbezirke<br>Gemeinden mit 100 000 und mehr Einwohnern | Guatemala | | | | Honduras | | | | Kostarika | | | | Nikaragua | | | | Panama | | | | San Salvador | | | |
|---|---|---|---|---|---|---|---|---|---|---|---|---|---|---|---|---|---|---|---|---|---|---|---|---|
| | überhaupt | | darunter mit deutscher Muttersprache | | überhaupt | | darunter mit deutscher Muttersprache | | überhaupt | | darunter mit deutscher Muttersprache | | überhaupt | | darunter mit deutscher Muttersprache | | überhaupt | | darunter mit deutscher Muttersprache | | überhaupt | | darunter mit deutscher Muttersprache | |
| | Se. | w. | Se. | w. | Se. | w. | Se. | w. | Se. | w. | Se. | w. | Se. | w. | Se. | w. | Se. | w. | Se. | w. | Se. | w. | Se. | w. |
| | 201 | 202 | 203 | 204 | 205 | 206 | 207 | 208 | 209 | 210 | 211 | 212 | 213 | 214 | 215 | 216 | 217 | 218 | 219 | 220 | 221 | 222 | 223 | 224 |
| *Provinz Starkenburg* | — | — | — | — | 2 | 1 | 2 | 1 | — | — | — | — | — | — | — | — | — | — | — | — | — | — | — | — |
| » *Oberhessen* | — | — | — | — | — | — | — | — | — | — | — | — | — | — | — | — | — | — | — | — | — | — | — | — |
| » *Rheinhessen* | — | — | — | — | — | — | — | — | — | — | — | — | — | — | — | — | — | — | — | — | — | — | — | — |
| **Hessen** | — | — | — | — | 2 | 1 | 2 | 1 | — | — | — | — | — | — | — | — | — | — | — | — | — | — | — | — |
| **Hamburg** | 24 | 10 | 4 | 3 | 6 | 2 | — | — | 4 | 3 | 3 | 3 | 17 | 7 | 7 | 3 | 5 | 2 | — | — | 3 | 2 | — | — |
| **Mecklenburg-Schwerin** | — | — | — | — | — | — | — | — | — | — | — | — | — | — | — | — | — | — | — | — | — | — | — | — |
| *Landesteil Oldenburg* | — | — | — | — | — | — | — | — | — | — | — | — | — | — | — | — | — | — | — | — | — | — | — | — |
| » *Lübeck* | — | — | — | — | — | — | — | — | — | — | — | — | — | — | — | — | — | — | — | — | — | — | — | — |
| » *Birkenfeld* | — | — | — | — | — | — | — | — | — | — | — | — | — | — | — | — | — | — | — | — | — | — | — | — |
| **Oldenburg** | — | — | — | — | — | — | — | — | — | — | — | — | — | — | — | — | — | — | — | — | — | — | — | — |
| **Braunschweig** | — | — | — | — | — | — | — | — | — | — | — | — | — | — | — | — | — | — | — | — | — | — | — | — |
| **Anhalt** | — | — | — | — | — | — | — | — | — | — | — | — | — | — | — | — | — | — | — | — | — | — | — | — |
| **Bremen** | 2 | 1 | — | — | — | — | — | — | 7 | 2 | 2 | 1 | — | — | — | — | — | — | — | — | — | — | — | — |
| **Lippe** | — | — | — | — | — | — | — | — | — | — | — | — | — | — | — | — | — | — | — | — | — | — | — | — |
| **Lübeck** | — | — | — | — | — | — | — | — | — | — | — | — | — | — | — | — | — | — | — | — | — | — | — | — |
| **Mecklenburg-Strelitz** | — | — | — | — | — | — | — | — | — | — | — | — | — | — | — | — | — | — | — | — | — | — | — | — |
| **Waldeck** | — | — | — | — | — | — | — | — | — | — | — | — | — | — | — | — | — | — | — | — | — | — | — | — |
| **Schaumburg-Lippe** | — | — | — | — | — | — | — | — | — | — | — | — | — | — | — | — | — | — | — | — | — | — | — | — |
| Se.: **Deutsches Reich** | 74 | 35 | 31 | 17 | 16 | 4 | 5 | 2 | 30 | 12 | 11 | 7 | 24 | 9 | 13 | 4 | 7 | 3 | 2 | 1 | 31 | 15 | 16 | 8 |
| **Großstädte** | | | | | | | | | | | | | | | | | | | | | | | | |
| Berlin | 18 | 11 | 6 | 3 | 1 | — | — | — | 1 | 1 | 1 | 1 | 2 | 1 | 2 | 1 | — | — | — | — | 14 | 5 | 5 | 2 |
| Königsberg i. Pr.. Prov. Ostpr. | — | — | — | — | — | — | — | — | — | — | — | — | — | — | — | — | — | — | — | — | — | — | — | — |
| Stettin. . . . . » Pommern | — | — | — | — | — | — | — | — | — | — | — | — | — | — | — | — | — | — | — | — | — | — | — | — |
| Breslau . . . . . » N.-Schles. | — | — | — | — | — | — | — | — | — | — | — | — | 2 | 1 | 1 | — | — | — | — | — | — | — | — | — |
| Magdeburg . . . . . Prov. Sachsen | — | — | — | — | 1 | 1 | 1 | 1 | — | — | — | — | — | — | — | — | — | — | — | — | — | — | — | — |
| Halle a. S. . . . . » » | — | — | — | — | — | — | — | — | — | — | — | — | — | — | — | — | — | — | — | — | — | — | — | — |
| Erfurt . . . . . » » | — | — | — | — | — | — | — | — | — | — | — | — | — | — | — | — | — | — | — | — | — | — | — | — |
| Kiel . . . . . Prov.Schl.-Holst. | — | — | — | — | — | — | — | — | — | — | — | — | — | — | — | — | — | — | — | — | — | — | — | — |
| Altona . . . . . » » | 2 | 2 | 2 | 2 | — | — | — | — | — | — | — | — | — | — | — | — | — | — | — | — | 1 | — | 1 | — |
| Hannover . . . . . » Hannover | — | — | — | — | 2 | — | 1 | — | — | — | — | — | — | — | — | — | — | — | — | — | — | — | — | — |
| Münster. . . . . Prov. Westfalen | — | — | — | — | — | — | — | — | — | — | — | — | — | — | — | — | — | — | — | — | — | — | — | — |
| Dortmund. . . . . » » | — | — | — | — | — | — | — | — | — | — | — | — | — | — | — | — | — | — | — | — | — | — | — | — |
| Bochum . . . . . » » | — | — | — | — | — | — | — | — | — | — | — | — | — | — | — | — | — | — | — | — | — | — | — | — |
| Gelsenkirchen . . . » » | — | — | — | — | — | — | — | — | — | — | — | — | — | — | — | — | — | — | — | — | — | — | — | — |
| Kassel . . . . . Prov. Hess.-Nass. | — | — | — | — | — | — | — | — | — | — | — | — | — | — | — | — | — | — | — | — | — | — | — | — |
| Frankfurt a. M. . . » » | 1 | 1 | — | — | — | — | — | — | 1 | — | — | — | — | — | — | — | — | — | — | — | 2 | 1 | 2 | 1 |
| Wiesbaden . . . . . » » | — | — | — | — | — | — | — | — | — | — | — | — | — | — | — | — | — | — | — | — | 4 | 1 | 3 | 1 |
| Essen. . . . . Rheinprovinz | — | — | — | — | — | — | — | — | — | — | — | — | — | — | — | — | — | — | — | — | — | — | — | — |
| Düsseldorf . . . . . » | — | — | — | — | — | — | — | — | — | — | — | — | — | — | — | — | — | — | — | — | — | — | — | — |
| Duisburg. . . . . » | — | — | — | — | — | — | — | — | — | — | — | — | — | — | — | — | — | — | — | — | — | — | — | — |
| Barmen. . . . . » | — | — | — | — | — | — | — | — | — | — | — | — | — | — | — | — | — | — | — | — | — | — | — | — |
| Elberfeld. . . . . » | — | — | — | — | — | — | — | — | — | — | — | — | — | — | — | — | — | — | — | — | — | — | — | — |
| Krefeld . . . . . » | — | — | — | — | — | — | — | — | — | — | — | — | — | — | — | — | — | — | — | — | — | — | — | — |
| Mülheim a. Ruhr » | — | — | — | — | — | — | — | — | — | — | — | — | — | — | — | — | — | — | — | — | — | — | — | — |
| Hamborn . . . . . » | — | — | — | — | — | — | — | — | — | — | — | — | — | — | — | — | — | — | — | — | — | — | — | — |
| M. Gladbach. . . . . » | — | — | — | — | — | — | — | — | — | — | — | — | — | — | — | — | — | — | — | — | — | — | — | — |
| Oberhausen . . . . . » | — | — | — | — | — | — | — | — | — | — | — | — | — | — | — | — | — | — | — | — | — | — | — | — |
| Köln . . . . . » | — | — | — | — | — | — | — | — | — | — | — | — | — | — | — | — | — | — | — | — | — | — | — | — |
| Aachen . . . . . » | — | — | — | — | — | — | — | — | — | — | — | — | — | — | — | — | — | — | — | — | — | — | — | — |
| München. . . . . Bayern | — | — | — | — | — | — | — | — | — | — | — | — | — | — | — | — | — | — | — | — | 2 | 2 | 2 | 2 |
| Nürnberg . . . . . » | — | — | — | — | — | — | — | — | — | — | — | — | 2 | — | 2 | — | — | — | — | — | — | — | — | — |
| Augsburg . . . . . » | 1 | — | — | — | — | — | — | — | — | — | — | — | — | — | — | — | — | — | — | — | — | — | — | — |
| Ludwigshafen a. R » | — | — | — | — | — | — | — | — | — | — | — | — | — | — | — | — | — | — | — | — | — | — | — | — |
| Dresden. . . . . Sachsen | — | — | — | — | — | — | — | — | 2 | 1 | 2 | 1 | — | — | — | — | — | — | — | — | 1 | 1 | — | — |
| Leipzig . . . . . » | 1 | 1 | — | — | — | — | — | — | — | — | — | — | — | — | — | — | — | — | — | — | — | — | — | — |
| Chemnitz. . . . . » | — | — | — | — | — | — | — | — | — | — | — | — | — | — | — | — | — | — | — | — | — | — | — | — |
| Plauen. . . . . » | — | — | — | — | — | — | — | — | — | — | — | — | — | — | — | — | — | — | — | — | — | — | — | — |
| Stuttgart . . . . . Württemberg | — | — | — | — | — | — | — | — | — | — | — | — | — | — | — | — | — | — | — | — | — | — | — | — |
| Karlsruhe . . . . . Baden | — | — | — | — | — | — | — | — | — | — | — | — | — | — | — | — | — | — | — | — | — | — | — | — |
| Mannheim. . . . . » | — | — | — | — | — | — | — | — | — | — | — | — | — | — | — | — | — | — | — | — | — | — | — | — |
| Mainz. . . . . Hessen | — | — | — | — | — | — | — | — | — | — | — | — | — | — | — | — | — | — | — | — | — | — | — | — |
| Hamburg . . . . . Hamburg | 23 | 9 | 3 | 2 | 6 | 2 | — | — | 4 | 3 | 3 | 3 | 17 | 7 | 7 | 3 | 5 | 2 | — | — | 3 | 2 | — | — |
| Braunschweig. . . . Braunschweig | — | — | — | — | — | — | — | — | — | — | — | — | — | — | — | — | — | — | — | — | — | — | — | — |
| Bremen . . . . . Bremen | 2 | 1 | — | — | — | — | — | — | 7 | 2 | 2 | 1 | — | — | — | — | — | — | — | — | — | — | — | — |
| Lübeck . . . . . Lübeck | — | — | — | — | — | — | — | — | — | — | — | — | — | — | — | — | — | — | — | — | — | — | — | — |
| **Großstädte insgesamt** | 48 | 25 | 11 | 7 | 10 | 3 | 2 | 1 | 15 | 7 | 8 | 6 | 23 | 9 | 12 | 4 | 5 | 2 | — | — | 27 | 12 | 13 | 6 |

(Sp. 7 bis 12) waren Staatsangehörige amerikanischer Staaten

| Kuba | | | | Haiti | | | | San Domingo | | | | Argentinien | | | | Bolivien | | | | Brasilien | | | | Chile | | | |
|---|---|---|---|---|---|---|---|---|---|---|---|---|---|---|---|---|---|---|---|---|---|---|---|---|---|---|---|
| überhaupt | | darunter mit deutscher Muttersprache | | überhaupt | | darunter mit deutscher Muttersprache | | überhaupt | | darunter mit deutscher Muttersprache | | überhaupt | | darunter mit deutscher Muttersprache | | überhaupt | | darunter mit deutscher Muttersprache | | überhaupt | | darunter mit deutscher Muttersprache | | überhaupt | | darunter mit deutscher Muttersprache | |
| Se. | w. | Se. | w. | Se. | w. | Se. | w. | Se. | w. | Se. | w. | Se. | w. | Se. | w. | Se. | w. | Se. | w. | Se. | w. | Se. | w. | Se. | w. | Se. | w. |
| 225 | 226 | 227 | 228 | 229 | 230 | 231 | 232 | 233 | 234 | 235 | 236 | 237 | 238 | 239 | 240 | 241 | 242 | 243 | 244 | 245 | 246 | 247 | 248 | 249 | 250 | 251 | 252 |
| — | — | — | — | — | — | — | — | — | — | — | — | *7* | *4* | *5* | *3* | — | — | — | — | *8* | *5* | *6* | *3* | *1* | — | *1* | — |
| — | — | — | — | — | — | — | — | *1* | — | — | — | *1* | *1* | — | — | — | — | — | — | *3* | *2* | *3* | *2* | — | — | — | — |
| — | — | — | — | — | — | — | — | — | — | — | — | *3* | *1* | *2* | — | — | — | — | — | *3* | *1* | *2* | — | — | — | — | — |
| — | — | — | — | — | — | — | — | 1 | — | — | — | 11 | 6 | 7 | 3 | — | — | — | — | 14 | 8 | 11 | 5 | 1 | — | 1 | — |
| 10 | 4 | 3 | 3 | 5 | 3 | 4 | 3 | 1 | 1 | — | — | 120 | 53 | 91 | 41 | 19 | 9 | 9 | 4 | 163 | 70 | 117 | 59 | 112 | 62 | 79 | 46 |
| 1 | — | 1 | — | — | — | — | — | — | — | — | — | 16 | 8 | 15 | 7 | — | — | — | — | 6 | 1 | 6 | 1 | 1 | 1 | — | — |
| — | — | — | — | — | — | — | — | — | — | — | — | *7* | *5* | *7* | *5* | — | — | — | — | *1* | — | — | — | *3* | *1* | *2* | *1* |
| — | — | — | — | — | — | — | — | — | — | — | — | *6* | *3* | *5* | *3* | — | — | — | — | — | — | — | — | — | — | — | — |
| — | — | — | — | — | — | — | — | — | — | — | — | *2* | *1* | *1* | — | — | — | — | — | *1* | — | — | — | — | — | — | — |
| — | — | — | — | — | — | — | — | — | — | — | — | 15 | 9 | 13 | 8 | — | — | — | — | 2 | — | — | — | 3 | 1 | 2 | 1 |
| — | — | — | — | 1 | 1 | — | — | — | — | — | — | 6 | 3 | 3 | 1 | — | — | — | — | 12 | 7 | 12 | 7 | — | — | — | — |
| — | — | — | — | — | — | — | — | — | — | — | — | 2 | 1 | 2 | 1 | 1 | 1 | — | — | 2 | — | — | — | — | — | — | — |
| 7 | 3 | — | — | — | — | — | — | 3 | 1 | — | 1 | 20 | 10 | 3 | 1 | — | — | — | — | 17 | 7 | 1 | 1 | 11 | 4 | 1 | — |
| — | — | — | — | — | — | — | — | — | — | — | — | 1 | 1 | 1 | 1 | — | — | — | — | 2 | 1 | 2 | 1 | 2 | 2 | — | — |
| — | — | — | — | — | — | — | — | — | — | — | — | 1 | 1 | — | — | 1 | — | 1 | — | 2 | 1 | 1 | — | — | — | — | — |
| — | — | — | — | — | — | — | — | — | — | — | — | 2 | 1 | 1 | 1 | — | — | — | — | — | — | — | — | 1 | 1 | — | — |
| — | — | — | — | — | — | — | — | — | — | — | — | — | — | — | — | — | — | — | — | — | — | — | — | — | — | — | — |
| — | — | — | — | — | — | — | — | — | — | — | — | — | — | — | — | — | — | — | — | — | — | — | — | — | — | — | — |
| 50 | 18 | 17 | 10 | 14 | 6 | 6 | 3 | 8 | 3 | — | — | 777 | 357 | 581 | 262 | 64 | 26 | 35 | 15 | 767 | 335 | 565 | 273 | 331 | 163 | 214 | 111 |
| 10 | 2 | 3 | 1 | 6 | 1 | 2 | — | — | — | — | — | 183 | 84 | 126 | 53 | 14 | 2 | 7 | 2 | 159 | 74 | 110 | 57 | 69 | 33 | 37 | 18 |
| — | — | — | — | — | — | — | — | — | — | — | — | 1 | — | 1 | — | — | — | — | — | 1 | 1 | 1 | 1 | — | — | — | — |
| — | — | — | — | — | — | — | — | — | — | — | — | — | — | — | — | — | — | — | — | — | — | — | — | 1 | — | — | — |
| — | — | — | — | — | — | — | — | — | — | — | — | — | — | — | — | — | — | — | — | 1 | 1 | 1 | 1 | — | — | — | — |
| — | — | — | — | — | — | — | — | — | — | — | — | 3 | 2 | 2 | 1 | 1 | — | — | — | 5 | 3 | 5 | 3 | — | — | — | — |
| — | — | — | — | — | — | — | — | — | — | — | — | — | — | — | — | — | — | — | — | 7 | 1 | 4 | 1 | — | — | — | — |
| — | — | — | — | — | — | — | — | — | — | — | — | 2 | 2 | 2 | 2 | — | — | — | — | — | — | — | — | — | — | — | — |
| — | — | — | — | — | — | — | — | — | — | — | — | — | — | — | — | — | — | — | — | 5 | 2 | 5 | 2 | — | — | — | — |
| — | — | — | — | — | — | — | — | — | — | — | — | 7 | 4 | 7 | 4 | — | — | — | — | 12 | 5 | 10 | 4 | 6 | 2 | 4 | 2 |
| 1 | 1 | 1 | 1 | — | — | — | — | — | — | — | — | 3 | 1 | 2 | 1 | 1 | 1 | 1 | 1 | 10 | 5 | 10 | 5 | 6 | 2 | 4 | 2 |
| — | — | — | — | — | — | — | — | — | — | — | — | 4 | 3 | 4 | 3 | — | — | — | — | — | — | — | — | — | — | — | — |
| — | — | — | — | — | — | — | — | — | — | — | — | 1 | — | 1 | — | — | — | — | — | — | — | — | — | — | — | — | — |
| — | — | — | — | — | — | — | — | — | — | — | — | — | — | — | — | — | — | — | — | 1 | — | 1 | — | — | — | — | — |
| — | — | — | — | — | — | — | — | — | — | — | — | 3 | 1 | 3 | 1 | — | — | — | — | 2 | — | 2 | — | — | — | — | — |
| — | — | — | — | — | — | — | — | — | — | — | — | 5 | 3 | 5 | 3 | — | — | — | — | 1 | 1 | 1 | 1 | — | — | — | — |
| 1 | — | 1 | — | — | — | — | — | — | — | — | — | 18 | 6 | 11 | 4 | — | — | — | — | 7 | 3 | 5 | 2 | 4 | 2 | 4 | 2 |
| — | — | — | — | — | — | — | — | — | — | — | — | 22 | 16 | 18 | 13 | — | — | — | — | 7 | 5 | 6 | 4 | 13 | 8 | 8 | 5 |
| — | — | — | — | — | — | — | — | — | — | — | — | 1 | — | 1 | — | — | — | — | — | 1 | — | 1 | — | 2 | 1 | — | — |
| — | — | — | — | 1 | 1 | — | — | — | — | — | — | 8 | 4 | 4 | 2 | — | — | — | — | 10 | 4 | 5 | 2 | 2 | 1 | 2 | 1 |
| — | — | — | — | — | — | — | — | — | — | — | — | — | — | — | — | — | — | — | — | 1 | 1 | 1 | 1 | — | — | — | — |
| — | — | — | — | — | — | — | — | — | — | — | — | 1 | 1 | 1 | 1 | — | — | — | — | 12 | 6 | 12 | 6 | — | — | — | — |
| — | — | — | — | — | — | — | — | — | — | — | — | — | — | — | — | — | — | — | — | 3 | 1 | 2 | 1 | — | — | — | — |
| — | — | — | — | — | — | — | — | — | — | — | — | 1 | — | 1 | — | — | — | — | — | 1 | — | 1 | — | — | — | — | — |
| — | — | — | — | — | — | — | — | — | — | — | — | — | — | — | — | — | — | — | — | — | — | — | — | — | — | — | — |
| — | — | — | — | — | — | — | — | — | — | — | — | — | — | — | — | — | — | — | — | 1 | — | 1 | — | — | — | — | — |
| — | — | — | — | — | — | — | — | — | — | — | — | — | — | — | — | — | — | — | — | — | — | — | — | — | — | — | — |
| — | — | — | — | — | — | — | — | — | — | — | — | 3 | 2 | 2 | 2 | — | — | — | — | 1 | — | 1 | — | — | — | — | — |
| 2 | 2 | 2 | 2 | — | — | — | — | — | — | — | — | 14 | 6 | 14 | 6 | — | — | — | — | 16 | 7 | 13 | 6 | 2 | — | 2 | — |
| — | — | — | — | — | — | — | — | — | — | — | — | — | — | — | — | — | — | — | — | 1 | — | 1 | — | — | — | — | — |
| — | — | — | — | — | — | — | — | — | — | — | — | 23 | 13 | 18 | 11 | 2 | 1 | 1 | 1 | 17 | 8 | 15 | 7 | 11 | 7 | 5 | 2 |
| — | — | — | — | — | — | — | — | — | — | — | — | 3 | 1 | 2 | 1 | — | — | — | — | 3 | 1 | 2 | 1 | 1 | — | — | — |
| — | — | — | — | — | — | — | — | — | — | — | — | — | — | — | — | — | — | — | — | — | — | — | — | — | — | — | — |
| — | — | — | — | — | — | — | — | — | — | — | — | 1 | — | — | — | — | — | — | — | — | — | — | — | — | — | — | — |
| — | — | — | — | — | — | — | — | — | — | — | — | 15 | 6 | 12 | 6 | 3 | 1 | 3 | 1 | 31 | 12 | 26 | 12 | 9 | 5 | 7 | 5 |
| 1 | — | — | — | — | — | — | — | — | — | — | — | 21 | 5 | 12 | 2 | — | — | — | — | 26 | 12 | 18 | 10 | 4 | 1 | 2 | 1 |
| — | — | — | — | — | — | — | — | — | — | — | — | 3 | 2 | 2 | 2 | 6 | 2 | 6 | 2 | 4 | 2 | 4 | 2 | 2 | 1 | 1 | — |
| — | — | — | — | — | — | — | — | — | — | — | — | 2 | 1 | 1 | 1 | — | — | — | — | 1 | 1 | 1 | 1 | — | — | — | — |
| — | — | — | — | — | — | — | — | — | — | — | — | 25 | 12 | 21 | 10 | 1 | 1 | — | — | 11 | 5 | — | — | — | — | — | — |
| — | — | — | — | — | — | — | — | — | — | — | — | 9 | 5 | 6 | 5 | — | — | — | — | 1 | 1 | — | — | — | — | — | — |
| — | — | — | — | — | — | — | — | — | — | — | — | 4 | 3 | 3 | 3 | — | — | — | — | 2 | 2 | 2 | 2 | — | — | — | — |
| — | — | — | — | — | — | — | — | — | — | — | — | 3 | 1 | 2 | — | — | — | — | — | 3 | 1 | 2 | — | — | — | — | — |
| 10 | 4 | 3 | 3 | 5 | 3 | 4 | 3 | 1 | 1 | — | — | 118 | 52 | 89 | 40 | 19 | 9 | 9 | 4 | 160 | 69 | 115 | 58 | 112 | 62 | 79 | 46 |
| — | — | — | — | 1 | 1 | — | — | — | — | — | — | 2 | 1 | 2 | 1 | — | — | — | — | 7 | 3 | 7 | 3 | — | — | — | — |
| 7 | 3 | — | — | — | — | — | — | 3 | 1 | — | — | 20 | 10 | 3 | 1 | — | — | — | — | 17 | 7 | 1 | 1 | 10 | 4 | 1 | — |
| — | — | — | — | — | — | — | — | — | — | — | — | 1 | 1 | — | — | 1 | — | 1 | — | 2 | 1 | 1 | — | — | — | — | — |
| 32 | 12 | 10 | 7 | 13 | 6 | 6 | 3 | 4 | 2 | — | — | 530 | 248 | 378 | 179 | 48 | 17 | 28 | 11 | 550 | 245 | 393 | 194 | 254 | 129 | 156 | 84 |

| Länder<br>Größere Verwaltungsbezirke<br>Gemeinden mit 100 000 und mehr Einwohnern | Von den Reichsausländern (Sp. 7 bis 12) waren Staatsangehörige amerikanischer Staaten | | | | | | | | | | | | | | | | | | | | | | | |
|---|---|---|---|---|---|---|---|---|---|---|---|---|---|---|---|---|---|---|---|---|---|---|---|---|
| | Ekuador | | | | Kolumbien | | | | Paraguay | | | | Peru | | | | Uruguay | | | | Venezuela | | | |
| | überhaupt | | darunter mit deutscher Muttersprache | | überhaupt | | darunter mit deutscher Muttersprache | | überhaupt | | darunter mit deutscher Muttersprache | | überhaupt | | darunter mit deutscher Muttersprache | | überhaupt | | darunter mit deutscher Muttersprache | | überhaupt | | darunter mit deutscher Muttersprache | |
| | Se. | w. | Se. | w. | Se. | w. | Se. | w. | Se. | w. | Se. | w. | Se. | w. | Se. | w. | Se. | w. | Se. | w. | Se. | w. | Se. | w. |
| | 253 | 254 | 255 | 256 | 257 | 258 | 259 | 260 | 261 | 262 | 263 | 264 | 265 | 266 | 267 | 268 | 269 | 270 | 271 | 272 | 273 | 274 | 275 | 276 |
| *Reg.-Bez. Königsberg* | — | — | — | — | — | — | — | — | — | — | — | — | — | — | — | — | — | — | — | — | — | — | — | — |
| » *Gumbinnen* | — | — | — | — | — | — | — | — | — | — | — | — | — | — | — | — | — | — | — | — | — | — | — | — |
| » *Allenstein* | — | — | — | — | — | — | — | — | — | — | — | — | — | — | — | — | — | — | — | — | — | — | — | — |
| » *Westpreußen* | — | — | — | — | — | — | — | — | — | — | — | — | — | — | — | — | — | — | — | — | — | — | — | — |
| Provinz Ostpreußen | — | — | — | — | — | — | — | — | — | — | — | — | — | — | — | — | — | — | — | — | — | — | — | — |
| Stadt Berlin | 12 | 4 | 10 | 4 | 10 | 1 | 3 | 1 | 12 | 7 | 7 | 6 | 29 | 14 | 10 | 5 | 18 | 9 | 4 | 3 | 9 | 5 | 2 | 1 |
| *Reg.-Bez. Potsdam* | — | — | — | — | *1* | — | *1* | — | — | — | — | — | *3* | *1* | *3* | *1* | — | — | — | — | — | — | — | — |
| » *Frankfurt a. O.* | — | — | — | — | — | — | — | — | — | — | — | — | — | — | — | — | — | — | — | — | — | — | — | — |
| Provinz Brandenburg | — | — | — | — | 1 | — | 1 | — | — | — | — | — | 3 | 1 | 3 | 1 | — | — | — | — | — | — | — | — |
| *Reg.-Bez. Stettin* | — | — | — | — | — | — | — | — | — | — | — | — | — | — | — | — | — | — | — | — | — | — | — | — |
| » *Köslin* | — | — | — | — | — | — | — | — | — | — | — | — | — | — | — | — | — | — | — | — | — | — | — | — |
| » *Stralsund* | — | — | — | — | — | — | — | — | — | — | — | — | — | — | — | — | — | — | — | — | — | — | — | — |
| Provinz Pommern | — | — | — | — | — | — | — | — | — | — | — | — | — | — | — | — | — | — | — | — | — | — | — | — |
| Provinz Grenzm. Pos.-Westpr. | — | — | — | — | — | — | — | — | — | — | — | — | — | — | — | — | — | — | — | — | — | — | — | — |
| *Reg.-Bez. Breslau* | — | — | — | — | — | — | — | — | — | — | — | — | *4* | *1* | *3* | *1* | — | — | — | — | — | — | — | — |
| » *Liegnitz* | — | — | — | — | — | — | — | — | — | — | — | — | — | — | — | — | — | — | — | — | *2* | *1* | *2* | *1* |
| Provinz Niederschlesien | — | — | — | — | — | — | — | — | — | — | — | — | 4 | 1 | 3 | 1 | — | — | — | — | 2 | 1 | 2 | 1 |
| Provinz Oberschlesien | — | — | — | — | — | — | — | — | — | — | — | — | 4 | 2 | 4 | 2 | — | — | — | — | — | — | — | — |
| *Reg.-Bez. Magdeburg* | — | — | — | — | *1* | — | — | — | — | — | — | — | — | — | — | — | — | — | — | — | — | — | — | — |
| » *Merseburg* | — | — | — | — | *1* | — | *1* | — | — | — | — | — | *2* | — | — | — | — | — | — | — | — | — | — | — |
| » *Erfurt* | — | — | — | — | — | — | — | — | — | — | — | — | — | — | — | — | *4* | *3* | *4* | *3* | — | — | — | — |
| Provinz Sachsen | — | — | — | — | 2 | — | 1 | — | — | — | — | — | 2 | — | — | — | 4 | 3 | 4 | 3 | — | — | — | — |
| Provinz Schleswig-Holstein | 3 | 1 | — | — | — | — | — | — | 5 | 2 | 5 | 2 | 5 | 1 | 3 | 1 | 3 | 1 | 3 | 1 | 5 | 1 | 4 | 1 |
| *Reg.-Bez. Hannover* | *1* | — | *1* | — | — | — | — | — | — | — | — | — | *3* | — | — | — | — | — | — | — | *6* | *3* | *6* | *3* |
| » *Hildesheim* | — | — | — | — | — | — | — | — | — | — | — | — | *1* | — | — | — | — | — | — | — | — | — | — | — |
| » *Lüneburg* | *3* | *2* | *3* | *2* | *1* | — | — | — | — | — | — | — | *3* | *1* | *3* | *1* | *1* | *1* | *1* | *1* | — | — | — | — |
| » *Stade* | — | — | — | — | — | — | — | — | *6* | *2* | *6* | *2* | — | — | — | — | — | — | — | — | — | — | — | — |
| » *Osnabrück* | — | — | — | — | — | — | — | — | — | — | — | — | — | — | — | — | — | — | — | — | — | — | — | — |
| » *Aurich* | — | — | — | — | — | — | — | — | — | — | — | — | — | — | — | — | — | — | — | — | — | — | — | — |
| Provinz Hannover | 4 | 2 | 4 | 2 | 1 | — | — | — | 6 | 2 | 6 | 2 | 7 | 1 | 3 | 1 | 1 | 1 | 1 | 1 | 6 | 3 | 6 | 3 |
| *Reg.-Bez. Münster* | — | — | — | — | — | — | — | — | — | — | — | — | — | — | — | — | — | — | — | — | — | — | — | — |
| » *Minden* | — | — | — | — | — | — | — | — | — | — | — | — | — | — | — | — | — | — | — | — | — | — | — | — |
| » *Arnsberg* | — | — | — | — | — | — | — | — | — | — | — | — | — | — | — | — | *2* | *1* | *2* | *1* | *1* | — | *1* | — |
| Provinz Westfalen | — | — | — | — | — | — | — | — | — | — | — | — | — | — | — | — | 2 | 1 | 2 | 1 | 1 | — | 1 | — |
| *Reg.-Bez. Kassel* | — | — | — | — | *1* | — | — | — | — | — | — | — | *1* | — | — | — | — | — | — | — | *1* | *1* | *1* | *1* |
| » *Wiesbaden* | — | — | — | — | *7* | *2* | *3* | *2* | — | — | — | — | *1* | — | *1* | — | *9* | *4* | *8* | *4* | *10* | *5* | *10* | *5* |
| Provinz Hessen-Nassau | — | — | — | — | 8 | 2 | 3 | 2 | — | — | — | — | 2 | — | 1 | — | 9 | 4 | 8 | 4 | 11 | 6 | 11 | 6 |
| *Reg.-Bez. Koblenz* | — | — | — | — | — | — | — | — | — | — | — | — | *2* | *2* | — | — | — | — | — | — | *6* | *2* | *6* | *2* |
| » *Düsseldorf* | — | — | — | — | *1* | — | — | — | — | — | — | — | *1* | — | — | — | *2* | *2* | *2* | *2* | — | — | — | — |
| » *Köln* | — | — | — | — | — | — | — | — | — | — | — | — | *17* | *8* | *9* | *6* | — | — | — | — | — | — | — | — |
| » *Trier* | — | — | — | — | — | — | — | — | — | — | — | — | — | — | — | — | — | — | — | — | — | — | — | — |
| » *Aachen* | — | — | — | — | — | — | — | — | — | — | — | — | *2* | — | — | — | — | — | — | — | — | — | — | — |
| Rheinprovinz | — | — | — | — | 1 | — | — | — | — | — | — | — | 22 | 10 | 9 | 6 | 2 | 2 | 2 | 2 | 6 | 2 | 6 | 2 |
| Hohenzollern | — | — | — | — | — | — | — | — | — | — | — | — | — | — | — | — | — | — | — | — | — | — | — | — |
| **Preußen** | 19 | 7 | 14 | 6 | 23 | 3 | 8 | 3 | 23 | 11 | 18 | 10 | 78 | 30 | 36 | 17 | 39 | 21 | 24 | 15 | 40 | 18 | 32 | 14 |
| *Reg.-Bez. Oberpfalz* | — | — | — | — | — | — | — | — | — | — | — | — | — | — | — | — | — | — | — | — | — | — | — | — |
| » *Oberfranken* | — | — | — | — | — | — | — | — | — | — | — | — | — | — | — | — | — | — | — | — | — | — | — | — |
| » *Mittelfranken* | — | — | — | — | — | — | — | — | — | — | — | — | *1* | — | — | — | — | — | — | — | — | — | — | — |
| » *Unterfranken* | — | — | — | — | *3* | *1* | — | — | — | — | — | — | — | — | — | — | — | — | — | — | *7* | *3* | *6* | *3* |
| Nordbayern | — | — | — | — | 3 | 1 | — | — | — | — | — | — | 1 | — | — | — | — | — | — | — | 7 | 3 | 6 | 3 |
| *Reg.-Bez. Oberbayern* | *1* | *1* | — | — | *11* | *7* | *5* | *4* | *7* | *3* | *6* | *3* | *5* | *4* | *4* | *4* | *2* | *1* | *1* | *1* | — | — | — | — |
| » *Niederbayern* | — | — | — | — | — | — | — | — | — | — | — | — | — | — | — | — | — | — | — | — | — | — | — | — |
| » *Schwaben* | — | — | — | — | — | — | — | — | *1* | *1* | — | — | — | — | — | — | — | — | — | — | *1* | *1* | — | — |
| Südbayern | 1 | 1 | — | — | 11 | 7 | 5 | 4 | 8 | 4 | 6 | 3 | 5 | 4 | 4 | 4 | 2 | 1 | 1 | 1 | 1 | 1 | — | — |
| Pfalz | — | — | — | — | — | — | — | — | — | — | — | — | 2 | — | — | — | — | — | — | — | — | — | — | — |
| **Bayern** | 1 | 1 | — | — | 14 | 8 | 5 | 4 | 8 | 4 | 6 | 3 | 8 | 4 | 4 | 4 | 2 | 1 | 1 | 1 | 8 | 4 | 6 | 3 |
| *Kreish. Dresden* | — | — | — | — | — | — | — | — | — | — | — | — | *5* | *2* | *3* | *2* | — | — | — | — | *1* | *1* | — | — |
| » *Leipzig* | — | — | — | — | *2* | *1* | *1* | *1* | *6* | *2* | *6* | *2* | *7* | *3* | *4* | *2* | *3* | *2* | *1* | — | *5* | *4* | *5* | *4* |
| » *Chemnitz* | — | — | — | — | — | — | — | — | — | — | — | — | — | — | — | — | — | — | — | — | — | — | — | — |
| » *Zwickau* | — | — | — | — | — | — | — | — | — | — | — | — | — | — | — | — | *1* | — | — | — | — | — | — | — |
| » *Bautzen* | — | — | — | — | — | — | — | — | — | — | — | — | — | — | — | — | — | — | — | — | — | — | — | — |
| **Sachsen** | — | — | — | — | 2 | 1 | 1 | 1 | 6 | 2 | 6 | 2 | 12 | 5 | 7 | 4 | 4 | 2 | 1 | — | 6 | 5 | 5 | 4 |
| *Neckarkreis* | — | — | — | — | — | — | — | — | — | — | — | — | — | — | — | — | *1* | — | *1* | — | — | — | — | — |
| *Schwarzwaldkreis* | — | — | — | — | *1* | — | — | — | — | — | — | — | — | — | — | — | *1* | — | — | — | — | — | — | — |
| *Jagstkreis* | — | — | — | — | — | — | — | — | — | — | — | — | — | — | — | — | — | — | — | — | — | — | — | — |
| *Donaukreis* | — | — | — | — | — | — | — | — | — | — | — | — | — | — | — | — | — | — | — | — | — | — | — | — |
| **Württemberg** | — | — | — | — | 1 | — | — | — | — | — | — | — | — | — | — | — | 2 | — | 1 | — | — | — | — | — |
| *Ldk.-Bez. Konstanz* | — | — | — | — | — | — | — | — | — | — | — | — | — | — | — | — | — | — | — | — | — | — | — | — |
| » *Freiburg* | — | — | — | — | *1* | — | — | — | — | — | — | — | — | — | — | — | — | — | — | — | — | — | — | — |
| » *Karlsruhe* | — | — | — | — | — | — | — | — | — | — | — | — | — | — | — | — | — | — | — | — | — | — | — | — |
| » *Mannheim* | — | — | — | — | *2* | — | *1* | — | — | — | — | — | — | — | — | — | — | — | — | — | — | — | — | — |
| **Baden** | — | — | — | — | 3 | — | 1 | — | — | — | — | — | — | — | — | — | — | — | — | — | — | — | — | — |
| **Thüringen** | — | — | — | — | 3 | 2 | — | — | — | — | — | — | — | — | — | — | — | — | — | — | — | — | — | — |

| Amerikanische Staaten insgesamt (Summe der Spalten 189 bis 276) | | | | Von den Reichsausländern (Sp. 7 bis 12) waren Staatsangehörige afrikanischer Staaten | | | | | | | | | | | | | | | | | | | | | |
|---|---|---|---|---|---|---|---|---|---|---|---|---|---|---|---|---|---|---|---|---|---|---|---|---|---|
| | | | | Abessinien | | | | Ägypten | | | | Liberia | | | | Marokko | | | | Südafrikanische Union | | | | Afrikanische Staaten insgesamt (Summe der Spalten 281 bis 300) | | | |
| überhaupt | | darunter mit deutscher Muttersprache | | überhaupt | | darunter mit deutscher Muttersprache | | überhaupt | | darunter mit deutscher Muttersprache | | überhaupt | | darunter mit deutscher Muttersprache | | überhaupt | | darunter mit deutscher Muttersprache | | überhaupt | | darunter mit deutscher Muttersprache | |
| Se. | w. | Se. | w. | Se. | w. | Se. | w. | Se. | w. | Se. | w. | Se. | w. | Se. | w. | Se. | w. | Se. | w. | Se. | w. | Se. | w. | Se. | w. |
| 277 | 278 | 279 | 280 | 281 | 282 | 283 | 284 | 285 | 286 | 287 | 288 | 289 | 290 | 291 | 292 | 293 | 294 | 295 | 296 | 297 | 298 | 299 | 300 | 301 | 302 | 303 | 304 |
| *21* | *11* | *14* | *10* | — | — | — | — | — | — | — | — | — | — | — | — | — | — | — | — | — | — | — | — | — | — | — | — |
| *12* | *4* | *9* | *4* | — | — | — | — | *7* | *1* | *7* | *1* | — | — | — | — | *13* | — | — | — | — | — | — | — | — | — | — | — |
| *7* | *2* | *6* | *2* | — | — | — | — | — | — | — | — | — | — | — | — | — | — | — | — | — | — | — | — | *20* | *1* | *7* | *1* |
| *6* | *4* | *6* | *4* | — | — | — | — | — | — | — | — | — | — | — | — | — | — | — | — | — | — | — | — | — | — | — | — |
| 46 | 21 | 35 | 20 | — | — | — | — | 7 | 1 | 7 | 1 | — | — | — | — | — | — | — | — | — | — | — | — | — | — | — | — |
| 1 665 | 795 | 1 009 | 493 | 3 | 2 | 2 | 2 | 240 | 50 | 94 | 42 | 5 | — | 3 | — | 13 | — | — | — | — | — | — | — | 20 | 1 | 7 | 1 |
| *113* | *48* | *100* | *45* | — | — | — | — | *1* | — | *1* | — | — | — | — | — | 2 | — | — | — | 19 | 5 | 6 | 3 | 269 | 57 | 105 | 47 |
| *77* | *38* | *68* | *35* | — | — | — | — | *2* | — | — | — | — | — | — | — | *3* | *2* | *3* | *2* | — | — | — | — | *4* | *2* | *4* | *2* |
| 190 | 86 | 168 | 80 | — | — | — | — | 3 | — | 1 | — | — | — | — | — | — | — | — | — | *2* | *2* | *2* | *2* | *4* | *2* | *2* | *2* |
| *49* | *21* | *37* | *18* | — | — | — | — | *1* | *1* | *1* | *1* | — | — | — | — | 3 | 2 | 3 | 2 | 2 | 2 | 2 | 2 | 8 | 4 | 6 | 4 |
| *13* | *6* | *11* | *5* | — | — | — | — | — | — | — | — | — | — | — | — | — | — | — | — | — | — | — | — | *1* | *1* | *1* | *1* |
| *9* | *1* | *7* | *1* | — | — | — | — | *4* | — | — | — | — | — | — | — | — | — | — | — | — | — | — | — | — | — | — | — |
| 71 | 28 | 55 | 24 | — | — | — | — | 5 | 1 | 1 | 1 | — | — | — | — | — | — | — | — | — | — | — | — | *4* | — | — | — |
| 5 | 2 | 5 | 2 | — | — | — | — | — | — | — | — | — | — | — | — | — | — | — | — | — | — | — | — | 5 | 1 | 1 | 1 |
| *91* | *39* | *81* | *37* | — | — | — | — | *5* | — | *1* | — | — | — | — | — | — | — | — | — | — | — | — | — | — | — | — | — |
| *60* | *26* | *54* | *23* | — | — | — | — | — | — | — | — | — | — | — | — | — | — | — | — | *1* | *1* | *1* | *1* | *6* | *1* | *2* | *1* |
| 151 | 65 | 135 | 60 | — | — | — | — | 5 | — | 1 | — | — | — | — | — | — | — | — | — | — | — | — | — | — | — | — | — |
| 22 | 11 | 21 | 11 | — | — | — | — | 3 | 1 | 3 | 1 | — | — | — | — | 4 | — | — | — | 1 | 1 | 1 | 1 | 6 | 1 | 2 | 1 |
| *115* | *45* | *102* | *41* | — | — | — | — | — | — | — | — | *5* | *2* | *5* | *2* | *1* | — | — | — | — | — | — | — | 7 | 1 | 3 | 1 |
| *50* | *18* | *42* | *18* | — | — | — | — | — | — | — | — | — | — | — | — | *1* | — | — | — | — | — | — | — | *6* | *2* | *5* | *2* |
| *45* | *23* | *37* | *19* | — | — | — | — | *1* | — | — | — | — | — | — | — | — | — | — | — | — | — | — | — | *1* | — | — | — |
| 210 | 86 | 181 | 78 | — | — | — | — | 1 | — | — | — | 5 | 2 | 5 | 2 | 2 | — | — | — | — | — | — | — | *1* | — | — | — |
| 381 | 170 | 318 | 146 | — | — | — | — | 6 | 1 | 1 | 1 | — | — | — | — | 1 | — | 1 | — | 6 | 3 | 1 | — | 8 | 2 | 5 | 2 |
| *146* | *66* | *118* | *60* | — | — | — | — | — | — | — | — | — | — | — | — | — | — | — | — | *3* | *2* | *3* | *2* | 13 | 4 | 3 | 1 |
| *46* | *19* | *36* | *15* | — | — | — | — | *3* | — | — | — | — | — | — | — | — | — | — | — | *3* | — | *1* | — | *3* | *2* | *3* | *2* |
| *66* | *34* | *54* | *32* | — | — | — | — | — | — | — | — | — | — | — | — | *1* | — | — | — | — | — | — | — | *6* | — | *1* | — |
| *179* | *101* | *160* | *87* | — | — | — | — | — | — | — | — | — | — | — | — | — | — | — | — | — | — | — | — | *1* | — | — | — |
| *27* | *10* | *22* | *8* | — | — | — | — | — | — | — | — | — | — | — | — | — | — | — | — | — | — | — | — | — | — | — | — |
| *18* | *6* | *18* | *6* | — | — | — | — | — | — | — | — | — | — | — | — | — | — | — | — | — | — | — | — | — | — | — | — |
| 482 | 236 | 408 | 208 | — | — | — | — | 3 | — | — | — | — | — | — | — | 1 | — | — | — | 6 | 2 | 4 | 2 | 10 | 2 | 4 | 2 |
| *58* | *28* | *47* | *25* | — | — | — | — | — | — | — | — | — | — | — | — | *1* | — | — | — | — | — | — | — | *1* | — | — | — |
| *65* | *27* | *58* | *25* | — | — | — | — | — | — | — | — | — | — | — | — | — | — | — | — | *4* | — | *3* | — | *4* | — | *3* | — |
| *120* | *54* | *99* | *47* | — | — | — | — | *1* | — | — | — | — | — | — | — | *2* | — | *1* | — | *1* | *1* | — | — | *4* | *1* | *1* | — |
| 243 | 109 | 204 | 97 | — | — | — | — | 1 | — | — | — | — | — | — | — | 3 | — | 1 | — | 5 | 1 | 3 | — | 9 | 1 | 4 | — |
| *115* | *54* | *89* | *42* | — | — | — | — | — | — | — | — | — | — | — | — | *3* | — | — | — | *4* | *1* | *3* | *1* | *7* | *1* | *3* | *1* |
| *469* | *252* | *346* | *190* | — | — | — | — | *10* | *2* | *7* | *2* | — | — | — | — | *3* | — | — | — | *3* | *1* | *3* | *1* | *16* | *3* | *10* | *3* |
| 584 | 306 | 435 | 232 | — | — | — | — | 10 | 2 | 7 | 2 | — | — | — | — | 6 | — | — | — | 7 | 2 | 6 | 2 | 23 | 4 | 13 | 4 |
| *251* | *129* | *196* | *112* | — | — | — | — | — | — | — | — | — | — | — | — | — | — | — | — | *1* | — | *1* | — | *1* | — | *1* | — |
| *440* | *193* | *331* | *152* | — | — | — | — | *4* | *1* | — | — | *1* | — | — | — | *5* | *1* | — | — | *3* | *2* | *3* | *2* | *13* | *4* | *3* | *2* |
| *341* | *166* | *254* | *131* | — | — | — | — | *8* | *3* | *4* | *2* | — | — | — | — | *1* | — | — | — | *6* | *2* | *5* | *2* | *15* | *5* | *9* | *4* |
| *23* | *8* | *18* | *7* | — | — | — | — | — | — | — | — | — | — | — | — | — | — | — | — | — | — | — | — | — | — | — | — |
| *38* | *17* | *31* | *16* | — | — | — | — | — | — | — | — | — | — | — | — | — | — | — | — | — | — | — | — | — | — | — | — |
| 1 093 | 513 | 830 | 418 | — | — | — | — | 12 | 4 | 4 | 2 | 1 | — | — | — | 6 | 1 | — | — | 10 | 4 | 9 | 4 | 29 | 9 | 13 | 6 |
| 5 | 2 | 5 | 2 | — | — | — | — | — | — | — | — | — | — | — | — | — | — | — | — | — | — | — | — | — | — | — | — |
| **5 148** | **2 430** | **3 809** | **1 871** | **3** | **2** | **2** | **2** | **296** | **60** | **119** | **50** | **11** | **2** | **8** | **2** | **41** | **3** | **5** | **2** | **56** | **20** | **32** | **14** | **407** | **87** | **166** | **70** |
| *29* | *14* | *25* | *12* | — | — | — | — | — | — | — | — | — | — | — | — | — | — | — | — | *1* | — | *1* | — | *1* | — | *1* | — |
| *63* | *31* | *50* | *21* | — | — | — | — | — | — | — | — | — | — | — | — | — | — | — | — | — | — | — | — | — | — | — | — |
| *99* | *43* | *71* | *32* | — | — | — | — | *2* | *1* | — | — | — | — | — | — | — | — | — | — | *1* | — | — | — | *3* | *1* | — | — |
| *105* | *48* | *68* | *27* | *2* | — | *2* | — | *21* | *6* | — | — | — | — | — | — | — | — | — | — | *1* | — | *1* | — | *24* | *6* | *3* | — |
| 296 | 136 | 214 | 92 | 2 | — | 2 | — | 23 | 7 | — | — | — | — | — | — | — | — | — | — | 3 | — | 2 | — | 28 | 7 | 4 | — |
| *537* | *292* | *333* | *185* | — | — | — | — | *16* | — | *3* | — | — | — | — | — | — | — | — | — | *23* | *11* | *10* | *6* | *39* | *11* | *13* | *6* |
| *24* | *9* | *16* | *5* | — | — | — | — | — | — | — | — | — | — | — | — | *28* | — | — | — | *1* | *1* | *1* | *1* | *29* | *1* | *1* | *1* |
| *46* | *24* | *39* | *20* | — | — | — | — | — | — | — | — | — | — | — | — | — | — | — | — | — | — | — | — | — | — | — | — |
| 607 | 325 | 388 | 210 | — | — | — | — | 16 | — | 3 | — | — | — | — | — | 28 | — | — | — | 24 | 12 | 11 | 7 | 68 | 12 | 14 | 7 |
| 133 | 65 | 106 | 52 | — | — | — | — | 2 | 1 | 2 | 1 | — | — | — | — | — | — | — | — | — | — | — | — | 2 | 1 | 2 | 1 |
| **1 036** | **526** | **708** | **354** | **2** | — | **2** | — | **41** | **8** | **5** | **1** | — | — | — | — | **28** | — | — | — | **27** | **12** | **13** | **7** | **98** | **20** | **20** | **8** |
| *372* | *196* | *277* | *155* | — | — | — | — | *6* | *1* | *2* | *1* | — | — | — | — | — | — | — | — | *7* | *4* | *6* | *3* | *13* | *5* | *8* | *4* |
| *302* | *138* | *187* | *94* | — | — | — | — | *12* | — | *2* | — | — | — | — | — | — | — | — | — | *5* | *3* | *3* | *2* | *17* | *3* | *5* | *2* |
| *100* | *47* | *77* | *38* | — | — | — | — | *8* | *2* | *4* | *2* | — | — | — | — | — | — | — | — | — | — | — | — | *8* | *2* | *4* | *2* |
| *85* | *39* | *66* | *36* | — | — | — | — | — | — | — | — | — | — | — | — | — | — | — | — | — | — | — | — | — | — | — | — |
| *35* | *17* | *32* | *15* | — | — | — | — | — | — | — | — | — | — | — | — | — | — | — | — | *2* | *1* | *2* | *1* | *2* | *1* | *2* | *1* |
| **894** | **437** | **639** | **338** | — | — | — | — | **26** | **3** | **8** | **3** | — | — | — | — | — | — | — | — | **14** | **8** | **11** | **6** | **40** | **11** | **19** | **9** |
| *268* | *130* | *206* | *101* | — | — | — | — | — | — | — | — | — | — | — | — | — | — | — | — | — | — | — | — | — | — | — | — |
| *66* | *27* | *53* | *24* | — | — | — | — | *1* | — | — | — | — | — | — | — | — | — | — | — | — | — | — | — | *1* | — | — | — |
| *44* | *22* | *42* | *20* | — | — | — | — | — | — | — | — | — | — | — | — | — | — | — | — | — | — | — | — | — | — | — | — |
| *66* | *25* | *63* | *24* | — | — | — | — | *1* | *1* | *1* | *1* | — | — | — | — | — | — | — | — | — | — | — | — | *1* | *1* | *1* | *1* |
| **444** | **204** | **364** | **169** | — | — | — | — | **2** | **1** | **1** | **1** | — | — | — | — | — | — | — | — | — | — | — | — | **2** | **1** | **1** | **1** |
| *39* | *17* | *35* | *15* | — | — | — | — | *2* | *1* | — | — | *4* | *2* | *4* | *2* | — | — | — | — | — | — | — | — | *6* | *3* | *4* | *2* |
| *96* | *45* | *67* | *34* | — | — | — | — | *6* | — | *1* | — | — | — | — | — | — | — | — | — | — | — | — | — | *6* | — | *1* | — |
| *115* | *63* | *79* | *42* | — | — | — | — | *4* | *1* | *3* | *1* | *2* | — | — | — | *2* | — | — | — | *1* | — | — | — | *9* | *1* | *3* | *1* |
| *105* | *51* | *73* | *41* | *2* | *1* | *2* | *1* | *13* | *7* | *5* | *3* | — | — | — | — | *3* | — | — | — | *9* | *3* | *5* | *3* | *27* | *11* | *12* | *7* |
| **355** | **176** | **254** | **132** | **2** | **1** | **2** | **1** | **25** | **9** | **9** | **4** | **6** | **2** | **4** | **2** | **5** | — | — | — | **10** | **3** | **5** | **3** | **48** | **15** | **20** | **10** |
| **160** | **74** | **122** | **56** | **1** | — | **1** | — | **29** | **7** | **7** | **3** | — | — | — | — | **18** | **8** | **13** | **7** | **7** | **2** | **6** | **2** | **55** | **17** | **27** | **12** |

| Länder<br>Größere Verwaltungsbezirke<br>Gemeinden mit<br>100 000 und mehr Einwohnern | Von den Reichsausländern (Sp. 7 bis 12) waren Staatsangehörige amerikanischer Staaten | | | | | | | | | | | | | | | | | | | | | | | |
|---|---|---|---|---|---|---|---|---|---|---|---|---|---|---|---|---|---|---|---|---|---|---|---|---|
| | Ekuador | | | | Kolumbien | | | | Paraguay | | | | Peru | | | | Uruguay | | | | Venezuela | | | |
| | überhaupt | | darunter mit deutscher Muttersprache | | überhaupt | | darunter mit deutscher Muttersprache | | überhaupt | | darunter mit deutscher Muttersprache | | überhaupt | | darunter mit deutscher Muttersprache | | überhaupt | | darunter mit deutscher Muttersprache | | überhaupt | | darunter mit deutscher Muttersprache | |
| | Se. | w. | Se. | w. | Se. | w. | Se. | w. | Se. | w. | Se. | w. | Se. | w. | Se. | w. | Se. | w. | Se. | w. | Se. | w. | Se. | w. |
| | 253 | 254 | 255 | 256 | 257 | 258 | 259 | 260 | 261 | 262 | 263 | 264 | 265 | 266 | 267 | 268 | 269 | 270 | 271 | 272 | 273 | 274 | 275 | 276 |
| *Provinz Starkenburg* | — | — | — | — | — | — | — | — | — | — | — | — | — | — | — | — | — | — | — | — | — | — | — | — |
| » *Oberhessen* | — | — | — | — | — | — | — | — | — | — | — | — | — | — | — | — | — | — | — | — | — | — | — | — |
| » *Rheinhessen* | — | — | — | — | — | — | — | — | — | — | — | — | — | — | — | — | — | — | — | — | *1* | — | *1* | — |
| **Hessen** | — | — | — | — | — | — | — | — | — | — | — | — | — | — | — | — | — | — | — | — | 1 | — | 1 | — |
| **Hamburg** | 23 | 9 | 7 | 4 | 45 | 23 | 3 | 3 | 3 | 2 | 2 | 1 | 48 | 22 | 20 | 13 | 17 | 10 | 6 | 4 | 44 | 23 | 14 | 9 |
| **Mecklenburg-Schwerin** | 1 | 1 | 1 | 1 | — | — | — | — | — | — | — | — | — | — | — | — | — | — | — | — | — | — | — | — |
| *Landesteil Oldenburg* | — | — | — | — | — | — | — | — | — | — | — | — | — | — | — | — | *1* | — | — | — | — | — | — | — |
| » *Lübeck* | *1* | *1* | — | — | — | — | — | — | — | — | — | — | *3* | *2* | *2* | *1* | — | — | — | — | — | — | — | — |
| » *Birkenfeld* | — | — | — | — | — | — | — | — | — | — | — | — | — | — | — | — | — | — | — | — | — | — | — | — |
| **Oldenburg** | 1 | 1 | — | — | — | — | — | — | — | — | — | — | 3 | 2 | 2 | 1 | 1 | — | — | — | — | — | — | — |
| **Braunschweig** | — | — | — | — | — | — | — | — | — | — | — | — | — | — | — | — | 4 | 2 | 4 | 2 | — | — | — | — |
| **Anhalt** | — | — | — | — | 1 | — | — | — | — | — | — | — | — | — | — | — | — | — | — | — | — | — | — | — |
| **Bremen** | 2 | — | — | — | 3 | — | 1 | — | — | — | — | — | 20 | 9 | — | — | 1 | — | — | — | 1 | — | — | — |
| **Lippe** | — | — | — | — | — | — | — | — | — | — | — | — | 5 | 3 | 4 | 3 | — | — | — | — | — | — | — | — |
| **Lübeck** | — | — | — | — | 6 | 1 | 2 | 1 | — | — | — | — | — | — | — | — | 1 | 1 | 1 | 1 | — | — | — | — |
| **Mecklenburg-Strelitz** | — | — | — | — | — | — | — | — | — | — | — | — | — | — | — | — | 3 | — | 1 | — | — | — | — | — |
| **Waldeck** | — | — | — | — | — | — | — | — | — | — | — | — | — | — | — | — | — | — | — | — | — | — | — | — |
| **Schaumburg-Lippe** | — | — | — | — | — | — | — | — | — | — | — | — | — | — | — | — | — | — | — | — | — | — | — | — |
| Se.: **Deutsches Reich** | 47 | 19 | 22 | 11 | 101 | 38 | 21 | 12 | 40 | 19 | 32 | 16 | 174 | 75 | 73 | 42 | 74 | 37 | 39 | 23 | 100 | 50 | 58 | 30 |
| **Großstädte** | | | | | | | | | | | | | | | | | | | | | | | | |
| Berlin | 12 | 4 | 10 | 4 | 10 | 1 | 3 | 1 | 12 | 7 | 7 | 6 | 29 | 14 | 10 | 5 | 18 | 9 | 4 | 3 | 9 | 5 | 2 | 1 |
| Königsberg i. Pr.. Prov. Ostpr. | — | — | — | — | — | — | — | — | — | — | — | — | — | — | — | — | — | — | — | — | — | — | — | — |
| Stettin » Pommern | — | — | — | — | — | — | — | — | — | — | — | — | — | — | — | — | — | — | — | — | — | — | — | — |
| Breslau » N.-Schles. | — | — | — | — | — | — | — | — | — | — | — | — | 4 | 1 | 3 | 1 | — | — | — | — | — | — | — | — |
| Magdeburg Prov. Sachsen | — | — | — | — | 1 | — | — | — | — | — | — | — | — | — | — | — | — | — | — | — | — | — | — | — |
| Halle a. S. » » | — | — | — | — | — | — | — | — | — | — | — | — | 2 | — | — | — | — | — | — | — | — | — | — | — |
| Erfurt » » | — | — | — | — | — | — | — | — | — | — | — | — | — | — | — | — | 4 | 3 | 4 | 3 | — | — | — | — |
| Kiel Prov. Schl.-Holst. | — | — | — | — | — | — | — | — | — | — | — | — | 2 | — | 1 | — | — | — | — | — | — | — | — | — |
| Altona » » | 1 | — | — | — | — | — | — | — | — | — | — | — | 2 | 1 | 1 | 1 | 1 | — | 1 | — | — | — | — | — |
| Hannover » Hannover | 1 | — | 1 | — | — | — | — | — | — | — | — | — | 3 | — | — | — | — | — | — | — | 6 | 3 | 6 | 3 |
| Münster Prov. Westfalen | — | — | — | — | — | — | — | — | — | — | — | — | — | — | — | — | — | — | — | — | — | — | — | — |
| Dortmund » » | — | — | — | — | — | — | — | — | — | — | — | — | — | — | — | — | — | — | — | — | — | — | — | — |
| Bochum » » | — | — | — | — | — | — | — | — | — | — | — | — | — | — | — | — | — | — | — | — | — | — | — | — |
| Gelsenkirchen » » | — | — | — | — | — | — | — | — | — | — | — | — | — | — | — | — | — | — | — | — | — | — | — | — |
| Kassel Prov. Hess.-Nass. | — | — | — | — | — | — | — | — | — | — | — | — | — | — | — | — | — | — | — | — | — | — | — | — |
| Frankfurt a. M... » » | — | — | — | — | 4 | — | — | — | — | — | — | — | 1 | — | 1 | — | 4 | 1 | 3 | 1 | 10 | 5 | 10 | 5 |
| Wiesbaden » » | — | — | — | — | 3 | 2 | 3 | 2 | — | — | — | — | — | — | — | — | 2 | 2 | 2 | 2 | — | — | — | — |
| Essen Rheinprovinz | — | — | — | — | — | — | — | — | — | — | — | — | — | — | — | — | — | — | — | — | — | — | — | — |
| Düsseldorf » | — | — | — | — | — | — | — | — | — | — | — | — | — | — | — | — | 1 | 1 | 1 | 1 | — | — | — | — |
| Duisburg » | — | — | — | — | — | — | — | — | — | — | — | — | — | — | — | — | — | — | — | — | — | — | — | — |
| Barmen » | — | — | — | — | — | — | — | — | — | — | — | — | — | — | — | — | — | — | — | — | — | — | — | — |
| Elberfeld » | — | — | — | — | — | — | — | — | — | — | — | — | — | — | — | — | — | — | — | — | — | — | — | — |
| Krefeld » | — | — | — | — | — | — | — | — | — | — | — | — | — | — | — | — | — | — | — | — | — | — | — | — |
| Mülheim a. Ruhr » | — | — | — | — | — | — | — | — | — | — | — | — | — | — | — | — | — | — | — | — | — | — | — | — |
| Hamborn » | — | — | — | — | — | — | — | — | — | — | — | — | — | — | — | — | — | — | — | — | — | — | — | — |
| M. Gladbach » | — | — | — | — | — | — | — | — | — | — | — | — | — | — | — | — | 1 | 1 | 1 | 1 | — | — | — | — |
| Oberhausen » | — | — | — | — | — | — | — | — | — | — | — | — | — | — | — | — | — | — | — | — | — | — | — | — |
| Köln » | — | — | — | — | — | — | — | — | — | — | — | — | 8 | 4 | 7 | 4 | — | — | — | — | — | — | — | — |
| Aachen » | — | — | — | — | — | — | — | — | — | — | — | — | 2 | — | — | — | — | — | — | — | — | — | — | — |
| München Bayern | — | — | — | — | 8 | 4 | 4 | 3 | 6 | 3 | 5 | 3 | 5 | 4 | 4 | 4 | 2 | 1 | 1 | 1 | — | — | — | — |
| Nürnberg » | — | — | — | — | — | — | — | — | — | — | — | — | 1 | — | — | — | — | — | — | — | — | — | — | — |
| Augsburg » | — | — | — | — | — | — | — | — | — | — | — | — | — | — | — | — | — | — | — | — | 1 | 1 | — | — |
| Ludwigshafen a. R. » | — | — | — | — | — | — | — | — | — | — | — | — | 1 | — | — | — | — | — | — | — | — | — | — | — |
| Dresden Sachsen | — | — | — | — | — | — | — | — | — | — | — | — | 5 | 2 | 3 | 2 | — | — | — | — | 1 | 1 | — | — |
| Leipzig » | — | — | — | — | — | — | — | — | 1 | 1 | 1 | 1 | 2 | 1 | — | — | 3 | 2 | 1 | — | 2 | 2 | 2 | 2 |
| Chemnitz » | — | — | — | — | — | — | — | — | — | — | — | — | — | — | — | — | — | — | — | — | — | — | — | — |
| Plauen » | — | — | — | — | — | — | — | — | — | — | — | — | — | — | — | — | 1 | — | — | — | — | — | — | — |
| Stuttgart Württemberg | — | — | — | — | — | — | — | — | — | — | — | — | — | — | — | — | 1 | — | 1 | — | — | — | — | — |
| Karlsruhe Baden | — | — | — | — | — | — | — | — | — | — | — | — | — | — | — | — | — | — | — | — | — | — | — | — |
| Mannheim » | — | — | — | — | — | — | — | — | — | — | — | — | — | — | — | — | — | — | — | — | — | — | — | — |
| Mainz Hessen | — | — | — | — | — | — | — | — | — | — | — | — | — | — | — | — | — | — | — | — | — | — | — | — |
| Hamburg Hamburg | 23 | 9 | 7 | 4 | 43 | 22 | 2 | 2 | 3 | 2 | 2 | 1 | 46 | 22 | 20 | 13 | 17 | 10 | 6 | 4 | 44 | 23 | 14 | 9 |
| Braunschweig.... Braunschweig | — | — | — | — | — | — | — | — | — | — | — | — | — | — | — | — | 3 | 2 | 3 | 2 | — | — | — | — |
| Bremen Bremen | 2 | — | — | — | 3 | — | 1 | — | — | — | — | — | 20 | 9 | — | — | 1 | — | — | — | 1 | — | — | — |
| Lübeck Lübeck | — | — | — | — | 6 | 1 | 2 | 1 | — | — | — | — | — | — | — | — | 1 | 1 | 1 | 1 | — | — | — | — |
| **Großstädte insgesamt** | 39 | 13 | 18 | 8 | 78 | 30 | 15 | 9 | 22 | 13 | 15 | 11 | 133 | 58 | 50 | 30 | 60 | 33 | 29 | 19 | 74 | 40 | 34 | 20 |

Von den Reichsausländern (Sp. 7 bis 12) waren Staatsangehörige afrikanischer Staaten

| Amerikanische Staaten insgesamt (Summe der Spalten 189 bis 276) | | | | Abessinien | | | | Ägypten | | | | Liberia | | | | Marokko | | | | Südafrikanische Union | | | | Afrikanische Staaten insgesamt (Summe der Spalten 281 bis 300) | | | |
|---|---|---|---|---|---|---|---|---|---|---|---|---|---|---|---|---|---|---|---|---|---|---|---|---|---|---|---|
| überhaupt | | darunter mit deutscher Muttersprache | | überhaupt | | darunter mit deutscher Muttersprache | | überhaupt | | darunter mit deutscher Muttersprache | | überhaupt | | darunter mit deutscher Muttersprache | | überhaupt | | darunter mit deutscher Muttersprache | | überhaupt | | darunter mit deutscher Muttersprache | | überhaupt | | darunter mit deutscher Muttersprache | |
| Se. | w. | Se. | w. | Se. | w. | Se. | w. | Se. | w. | Se. | w. | Se. | w. | Se. | w. | Se. | w. | Se. | w. | Se. | w. | Se. | w. | Se. | w. | Se. | w. |
| 277 | 278 | 279 | 280 | 281 | 282 | 283 | 284 | 285 | 286 | 287 | 288 | 289 | 290 | 291 | 292 | 293 | 294 | 295 | 296 | 297 | 298 | 299 | 300 | 301 | 302 | 303 | 304 |
| *83* | *42* | *66* | *35* | — | — | — | — | *3* | — | — | — | *6* | *2* | *2* | *1* | *1* | — | — | — | *2* | *2* | *2* | *2* | *12* | *4* | *4* | *3* |
| *45* | *20* | *36* | *15* | — | — | — | — | *2* | — | — | — | — | — | — | — | — | — | — | — | — | — | — | — | *2* | — | — | — |
| *50* | *20* | *38* | *17* | — | — | — | — | — | — | — | — | — | — | — | — | — | — | — | — | — | — | — | — | — | — | — | — |
| **178** | **82** | **140** | **67** | — | — | — | — | **5** | — | — | — | **6** | **2** | **2** | **1** | **1** | — | — | — | **2** | **2** | **2** | **2** | **14** | **4** | **4** | **3** |
| **1 181** | **563** | **667** | **371** | **1** | — | — | — | **19** | **5** | **4** | **4** | **21** | **10** | **8** | **7** | — | — | — | — | **11** | **6** | **5** | **3** | **52** | **21** | **17** | **14** |
| **59** | **26** | **41** | **15** | **1** | **1** | **1** | **1** | **51** | **16** | — | — | — | — | — | — | **10** | **3** | **9** | **3** | **2** | **1** | **1** | **1** | **64** | **21** | **11** | **5** |
| *69* | *33* | *51* | *25* | — | — | — | — | *1* | *1* | *1* | *1* | — | — | — | — | *2* | *1* | *1* | *1* | — | — | — | — | *3* | *2* | *2* | *2* |
| *15* | *7* | *11* | *5* | — | — | — | — | — | — | — | — | — | — | — | — | — | — | — | — | — | — | — | — | — | — | — | — |
| *6* | *3* | *4* | *2* | — | — | — | — | — | — | — | — | — | — | — | — | — | — | — | — | — | — | — | — | — | — | — | — |
| **90** | **43** | **66** | **32** | — | — | — | — | **1** | **1** | **1** | **1** | — | — | — | — | **2** | **1** | **1** | **1** | — | — | — | — | **3** | **2** | **2** | **2** |
| **61** | **35** | **49** | **26** | — | — | — | — | **10** | **3** | **3** | **2** | **1** | — | — | — | — | — | — | — | — | — | — | — | **11** | **3** | **3** | **2** |
| **30** | **13** | **21** | **9** | **1** | — | — | — | — | — | — | — | — | — | — | — | — | — | — | — | **3** | **1** | **3** | **1** | **4** | **1** | **3** | **1** |
| **324** | **159** | **163** | **90** | — | — | — | — | — | — | — | — | — | — | — | — | — | — | — | — | **1** | **1** | **1** | **1** | **1** | **1** | **1** | **1** |
| **25** | **14** | **18** | **10** | — | — | — | — | — | — | — | — | — | — | — | — | — | — | — | — | — | — | — | — | — | — | — | — |
| **28** | **12** | **17** | **9** | — | — | — | — | — | — | — | — | — | — | — | — | — | — | — | — | **2** | **1** | **2** | **1** | **2** | **1** | **2** | **1** |
| **8** | **3** | **4** | **2** | — | — | — | — | **2** | — | — | — | — | — | — | — | — | — | — | — | — | — | — | — | **2** | — | — | — |
| **3** | **1** | **3** | **1** | — | — | — | — | — | — | — | — | — | — | — | — | — | — | — | — | — | — | — | — | — | — | — | — |
| — | — | — | — | — | — | — | — | — | — | — | — | — | — | — | — | — | — | — | — | — | — | — | — | — | — | — | — |
| **10 024** | **4 798** | **7 085** | **3 552** | **11** | **4** | **8** | **4** | **507** | **113** | **157** | **69** | **45** | **16** | **22** | **12** | **105** | **15** | **28** | **13** | **135** | **57** | **81** | **41** | **803** | **205** | **296** | **139** |
| 1 665 | 795 | 1 009 | 493 | 3 | 2 | 2 | 2 | 240 | 50 | 94 | 42 | 5 | — | 3 | — | 2 | — | — | — | 19 | 5 | 6 | 3 | 269 | 57 | 105 | 47 |
| 17 | 7 | 10 | 6 | — | — | — | — | — | — | — | — | — | — | — | — | — | — | — | — | — | — | — | — | — | — | — | — |
| 27 | 12 | 16 | 10 | — | — | — | — | — | — | — | — | — | — | — | — | — | — | — | — | — | — | — | — | — | — | — | — |
| 45 | 17 | 35 | 15 | — | — | — | — | 4 | — | — | — | — | — | — | — | — | — | — | — | — | — | — | — | 4 | — | — | — |
| 45 | 19 | 39 | 17 | — | — | — | — | — | — | — | — | — | — | — | — | — | — | — | — | — | — | — | — | — | — | — | — |
| 17 | 3 | 11 | 3 | — | — | — | — | — | — | — | — | — | — | — | — | — | — | — | — | — | — | — | — | — | — | — | — |
| 11 | 9 | 8 | 7 | — | — | — | — | 1 | — | — | — | — | — | — | — | — | — | — | — | — | — | — | — | 1 | — | — | — |
| 32 | 12 | 28 | 12 | — | — | — | — | 2 | — | — | — | — | — | — | — | — | — | — | — | — | — | — | — | 2 | — | — | — |
| 80 | 36 | 64 | 33 | — | — | — | — | 4 | 1 | 1 | 1 | — | — | — | — | 1 | — | 1 | — | 6 | 3 | 1 | — | 11 | 4 | 3 | 1 |
| 110 | 47 | 91 | 44 | — | — | — | — | — | — | — | — | — | — | — | — | — | — | — | — | 3 | 2 | 3 | 2 | 3 | 2 | 3 | 2 |
| 10 | 6 | 9 | 6 | — | — | — | — | — | — | — | — | — | — | — | — | — | — | — | — | — | — | — | — | — | — | — | — |
| 31 | 17 | 24 | 14 | — | — | — | — | — | — | — | — | — | — | — | — | — | — | — | — | — | — | — | — | — | — | — | — |
| 9 | 1 | 9 | 1 | — | — | — | — | — | — | — | — | — | — | — | — | — | — | — | — | — | — | — | — | — | — | — | — |
| 11 | 3 | 11 | 3 | — | — | — | — | — | — | — | — | — | — | — | — | — | — | — | — | — | — | — | — | — | — | — | — |
| 29 | 20 | 21 | 16 | — | — | — | — | — | — | — | — | — | — | — | — | — | — | — | — | 3 | 1 | 3 | 1 | 3 | 1 | 3 | 1 |
| 231 | 111 | 162 | 82 | — | — | — | — | 8 | 1 | 5 | 1 | — | — | — | — | 2 | — | — | — | — | — | — | — | 10 | 1 | 5 | 1 |
| 147 | 93 | 108 | 68 | — | — | — | — | 2 | 1 | 2 | 1 | — | — | — | — | 1 | — | — | — | — | — | — | — | 3 | 1 | 2 | 1 |
| 44 | 18 | 32 | 15 | — | — | — | — | — | — | — | — | — | — | — | — | — | — | — | — | 1 | 1 | 1 | 1 | 1 | 1 | 1 | 1 |
| 92 | 44 | 64 | 28 | — | — | — | — | 3 | 1 | — | — | — | — | — | — | 5 | 1 | — | — | 2 | 1 | 2 | 1 | 10 | 3 | 2 | 1 |
| 21 | 11 | 20 | 11 | — | — | — | — | — | — | — | — | — | — | — | — | — | — | — | — | — | — | — | — | — | — | — | — |
| 36 | 14 | 31 | 14 | — | — | — | — | — | — | — | — | — | — | — | — | — | — | — | — | — | — | — | — | — | — | — | — |
| 18 | 6 | 16 | 6 | — | — | — | — | — | — | — | — | — | — | — | — | — | — | — | — | — | — | — | — | — | — | — | — |
| 41 | 15 | 21 | 9 | — | — | — | — | 1 | — | — | — | 1 | — | — | — | — | — | — | — | — | — | — | — | 2 | — | — | — |
| 10 | 5 | 9 | 5 | — | — | — | — | — | — | — | — | — | — | — | — | — | — | — | — | — | — | — | — | — | — | — | — |
| 10 | 5 | 9 | 5 | — | — | — | — | — | — | — | — | — | — | — | — | — | — | — | — | — | — | — | — | — | — | — | — |
| 2 | 1 | 2 | 1 | — | — | — | — | — | — | — | — | — | — | — | — | — | — | — | — | — | — | — | — | — | — | — | — |
| 11 | 5 | 8 | 4 | — | — | — | — | — | — | — | — | — | — | — | — | — | — | — | — | — | — | — | — | — | — | — | — |
| 206 | 109 | 153 | 85 | — | — | — | — | 5 | 3 | 3 | 2 | — | — | — | — | 1 | — | — | — | 1 | — | 1 | — | 7 | 3 | 4 | 2 |
| 16 | 5 | 12 | 5 | — | — | — | — | — | — | — | — | — | — | — | — | — | — | — | — | — | — | — | — | — | — | — | — |
| 360 | 201 | 220 | 129 | — | — | — | — | 15 | — | 2 | — | — | — | — | — | — | — | — | — | 21 | 9 | 8 | 4 | 36 | 9 | 10 | 4 |
| 67 | 26 | 40 | 15 | — | — | — | — | — | — | — | — | — | — | — | — | — | — | — | — | 1 | — | — | — | 1 | — | — | — |
| 12 | 6 | 8 | 4 | — | — | — | — | — | — | — | — | — | — | — | — | — | — | — | — | — | — | — | — | — | — | — | — |
| 22 | 6 | 12 | 4 | — | — | — | — | — | — | — | — | — | — | — | — | — | — | — | — | — | — | — | — | — | — | — | — |
| 263 | 137 | 182 | 103 | — | — | — | — | 4 | — | — | — | — | — | — | — | — | — | — | — | 3 | 1 | 2 | — | 7 | 1 | 2 | — |
| 245 | 122 | 152 | 79 | — | — | — | — | 8 | — | 1 | — | — | — | — | — | — | — | — | — | 2 | 1 | 1 | 1 | 10 | 1 | 2 | 1 |
| 50 | 22 | 37 | 18 | — | — | — | — | 7 | 2 | 4 | 2 | — | — | — | — | — | — | — | — | — | — | — | — | 7 | 2 | 4 | 2 |
| 14 | 5 | 8 | 5 | — | — | — | — | — | — | — | — | — | — | — | — | — | — | — | — | — | — | — | — | — | — | — | — |
| 157 | 77 | 110 | 56 | — | — | — | — | — | — | — | — | — | — | — | — | — | — | — | — | — | — | — | — | — | — | — | — |
| 22 | 11 | 14 | 8 | — | — | — | — | 1 | — | — | — | 1 | — | — | — | 1 | — | — | — | 1 | — | — | — | 4 | — | — | — |
| 49 | 29 | 42 | 28 | 2 | 1 | 2 | 1 | 4 | 2 | 2 | 1 | — | — | — | — | — | — | — | — | 1 | — | — | — | 7 | 3 | 4 | 2 |
| 26 | 12 | 16 | 9 | — | — | — | — | — | — | — | — | — | — | — | — | — | — | — | — | — | — | — | — | — | — | — | — |
| 1 167 | 556 | 657 | 364 | 1 | — | — | — | 19 | 5 | 4 | 4 | 21 | 10 | 8 | 7 | — | — | — | — | 11 | 6 | 5 | 3 | 52 | 21 | 17 | 14 |
| 25 | 13 | 22 | 10 | — | — | — | — | 10 | 3 | 3 | 2 | 1 | — | — | — | — | — | — | — | — | — | — | — | 11 | 3 | 3 | 2 |
| 304 | 150 | 149 | 81 | — | — | — | — | — | — | — | — | — | — | — | — | — | — | — | — | 1 | 1 | 1 | 1 | 1 | 1 | 1 | 1 |
| 28 | 12 | 17 | 9 | — | — | — | — | — | — | — | — | — | — | — | — | — | — | — | — | 2 | 1 | 2 | 1 | 2 | 1 | 2 | 1 |
| **5 835** | **2 831** | **3 718** | **1 940** | **6** | **3** | **4** | **3** | **338** | **69** | **121** | **56** | **29** | **10** | **11** | **7** | **13** | **1** | **1** | — | **78** | **32** | **36** | **18** | **464** | **115** | **173** | **84** |

| Länder<br>Größere Verwaltungsbezirke<br>Gemeinden mit 100 000 und mehr Einwohnern | Von den Reichsausländern (Sp. 7 bis 12) waren Staatsangehörige australischer Staaten | | | | | | | | | | | |
|---|---|---|---|---|---|---|---|---|---|---|---|---|
| | Australischer Bundesstaat | | | | Neuseeland | | | | Australische Staaten insgesamt (Summe der Spalten 305 bis 312) | | | |
| | überhaupt | | darunter mit deutscher Muttersprache | | überhaupt | | darunter mit deutscher Muttersprache | | überhaupt | | darunter mit deutscher Muttersprache | |
| | Se. | w. | Se. | w. | Se. | w. | Se. | w. | Se. | w. | Se. | w. |
| | 305 | 306 | 307 | 308 | 309 | 310 | 311 | 312 | 313 | 314 | 315 | 316 |
| *Reg.-Bez. Königsberg* | — | — | — | — | — | — | — | — | — | — | — | — |
| » *Gumbinnen* | — | — | — | — | — | — | — | — | — | — | — | — |
| » *Allenstein* | — | — | — | — | — | — | — | — | — | — | — | — |
| » *Westpreußen* | — | — | — | — | — | — | — | — | — | — | — | — |
| Provinz Ostpreußen | — | — | — | — | — | — | — | — | — | — | — | — |
| Stadt Berlin | 25 | 16 | 19 | 12 | — | — | — | — | 25 | 16 | 19 | 12 |
| *Reg.-Bez. Potsdam* | — | — | — | — | — | — | — | — | — | — | — | — |
| » *Frankfurt a. O.* | 3 | 2 | 3 | 2 | — | — | — | — | 3 | 2 | 3 | 2 |
| Provinz Brandenburg | 3 | 2 | 3 | 2 | — | — | — | — | 3 | 2 | 3 | 2 |
| *Reg.-Bez. Stettin* | 1 | — | 1 | — | — | — | — | — | 1 | — | 1 | — |
| » *Köslin* | — | — | — | — | — | — | — | — | — | — | — | — |
| » *Stralsund* | — | — | — | — | — | — | — | — | — | — | — | — |
| Provinz Pommern | 1 | — | 1 | — | — | — | — | — | 1 | — | 1 | — |
| Provinz Grenzm. Pos.-Westpr. | — | — | — | — | — | — | — | — | — | — | — | — |
| *Reg.-Bez. Breslau* | 2 | 1 | 2 | 1 | — | — | — | — | 2 | 1 | 2 | 1 |
| » *Liegnitz* | 1 | 1 | 1 | 1 | — | — | — | — | 1 | 1 | 1 | 1 |
| Provinz Niederschlesien | 3 | 2 | 3 | 2 | — | — | — | — | 3 | 2 | 3 | 2 |
| Provinz Oberschlesien | — | — | — | — | — | — | — | — | — | — | — | — |
| *Reg.-Bez. Magdeburg* | — | — | — | — | — | — | — | — | — | — | — | — |
| » *Merseburg* | — | — | — | — | — | — | — | — | — | — | — | — |
| » *Erfurt* | 1 | — | 1 | — | 1 | — | 1 | — | 2 | — | 2 | — |
| Provinz Sachsen | 1 | — | 1 | — | 1 | — | 1 | — | 2 | — | 2 | — |
| Provinz Schleswig-Holstein | 3 | 2 | 3 | 2 | 1 | — | 1 | — | 4 | 2 | 4 | 2 |
| *Reg.-Bez. Hannover* | — | — | — | — | 2 | 1 | 2 | 1 | 2 | 1 | 2 | 1 |
| » *Hildesheim* | 2 | 1 | 2 | 1 | — | — | — | — | 2 | 1 | 2 | 1 |
| » *Lüneburg* | 4 | 2 | 4 | 2 | — | — | — | — | 4 | 2 | 4 | 2 |
| » *Stade* | 5 | 3 | 5 | 3 | — | — | — | — | 5 | 3 | 5 | 3 |
| » *Osnabrück* | — | — | — | — | — | — | — | — | — | — | — | — |
| » *Aurich* | — | — | — | — | — | — | — | — | — | — | — | — |
| Provinz Hannover | 11 | 6 | 11 | 6 | 2 | 1 | 2 | 1 | 13 | 7 | 13 | 7 |
| *Reg.-Bez. Münster* | — | — | — | — | — | — | — | — | — | — | — | — |
| » *Minden* | 7 | 4 | 7 | 4 | — | — | — | — | 7 | 4 | 7 | 4 |
| » *Arnsberg* | 1 | — | 1 | — | — | — | — | — | 1 | — | 1 | — |
| Provinz Westfalen | 8 | 4 | 8 | 4 | — | — | — | — | 8 | 4 | 8 | 4 |
| *Reg.-Bez. Kassel* | 6 | 4 | 6 | 4 | — | — | — | — | 6 | 4 | 6 | 4 |
| » *Wiesbaden* | 4 | 3 | 2 | 2 | — | — | — | — | 4 | 3 | 2 | 2 |
| Provinz Hessen-Nassau | 10 | 7 | 8 | 6 | — | — | — | — | 10 | 7 | 8 | 6 |
| *Reg.-Bez. Koblenz* | 1 | — | — | — | — | — | — | — | 1 | — | — | — |
| » *Düsseldorf* | 8 | 4 | 6 | 4 | — | — | — | — | 8 | 4 | 6 | 4 |
| » *Köln* | — | — | — | — | — | — | — | — | — | — | — | — |
| » *Trier* | — | — | — | — | — | — | — | — | — | — | — | — |
| » *Aachen* | — | — | — | — | — | — | — | — | — | — | — | — |
| Rheinprovinz | 9 | 4 | 6 | 4 | — | — | — | — | 9 | 4 | 6 | 4 |
| Hohenzollern | — | — | — | — | — | — | — | — | — | — | — | — |
| **Preußen** | **74** | **43** | **63** | **38** | **4** | **1** | **4** | **1** | **78** | **44** | **67** | **39** |
| *Reg.-Bez. Oberpfalz* | — | — | — | — | — | — | — | — | — | — | — | — |
| » *Oberfranken* | — | — | — | — | — | — | — | — | — | — | — | — |
| » *Mittelfranken* | 1 | — | 1 | — | — | — | — | — | 1 | — | 1 | — |
| » *Unterfranken* | — | — | — | — | — | — | — | — | — | — | — | — |
| Nordbayern | 1 | — | 1 | — | — | — | — | — | 1 | — | 1 | — |
| *Reg.-Bez. Oberbayern* | 3 | 2 | 3 | 2 | 1 | 1 | 1 | 1 | 4 | 3 | 4 | 3 |
| » *Niederbayern* | — | — | — | — | — | — | — | — | — | — | — | — |
| » *Schwaben* | 2 | — | — | — | — | — | — | — | 2 | — | — | — |
| Südbayern | 5 | 2 | 3 | 2 | 1 | 1 | 1 | 1 | 6 | 3 | 4 | 3 |
| Pfalz | — | — | — | — | — | — | — | — | — | — | — | — |
| **Bayern** | **6** | **2** | **4** | **2** | **1** | **1** | **1** | **1** | **7** | **3** | **5** | **5** |
| *Kreish. Dresden* | 3 | 1 | 2 | 1 | — | — | — | — | 3 | 1 | 2 | 1 |
| » *Leipzig* | 3 | 1 | 2 | 1 | — | — | — | — | 3 | 1 | 2 | 1 |
| » *Chemnitz* | — | — | — | — | — | — | — | — | — | — | — | — |
| » *Zwickau* | — | — | — | — | — | — | — | — | — | — | — | — |
| » *Bautzen* | — | — | — | — | — | — | — | — | — | — | — | — |
| **Sachsen** | **6** | **2** | **4** | **2** | **—** | **—** | **—** | **—** | **6** | **2** | **4** | **2** |
| *Neckarkreis* | 9 | 6 | 9 | 6 | — | — | — | — | 9 | 6 | 9 | 6 |
| *Schwarzwaldkreis* | — | — | — | — | — | — | — | — | — | — | — | — |
| *Jagstkreis* | — | — | — | — | — | — | — | — | — | — | — | — |
| *Donaukreis* | 1 | — | 1 | — | — | — | — | — | 1 | — | 1 | — |
| **Württemberg** | **10** | **6** | **10** | **6** | **—** | **—** | **—** | **—** | **10** | **6** | **10** | **6** |
| *Ldk.-Bez. Konstanz* | 1 | 1 | 1 | 1 | — | — | — | — | 1 | 1 | 1 | 1 |
| » *Freiburg* | — | — | — | — | — | — | — | — | — | — | — | — |
| » *Karlsruhe* | — | — | — | — | — | — | — | — | — | — | — | — |
| » *Mannheim* | 3 | 1 | — | — | — | — | — | — | 3 | 1 | — | — |
| **Baden** | **4** | **2** | **1** | **1** | **—** | **—** | **—** | **—** | **4** | **2** | **1** | **1** |
| **Thüringen** | **—** | **—** | **—** | **—** | **—** | **—** | **—** | **—** | **—** | **—** | **—** | **—** |

| Länder<br>Größere Verwaltungsbezirke<br>Gemeinden mit<br>100000 und mehr Einwohnern | Von den Reichsausländern (Sp. 7 bis 12) waren Staatsangehörige australischer Staaten | | | | | | | | | | | |
|---|---|---|---|---|---|---|---|---|---|---|---|---|
| | Australischer Bundesstaat | | | | Neuseeland | | | | Australische Staaten insgesamt (Summe der Spalten 305 bis 312) | | | |
| | überhaupt | | darunter mit deutscher Muttersprache | | überhaupt | | darunter mit deutscher Muttersprache | | überhaupt | | darunter mit deutscher Muttersprache | |
| | Se. | w. | Se. | w. | Se. | w. | Se. | w. | Se. | w. | Se. | w. |
| | 305 | 306 | 307 | 308 | 309 | 310 | 311 | 312 | 313 | 314 | 315 | 316 |
| *Provinz Starkenburg* | — | — | — | — | — | — | — | — | — | — | — | — |
| » *Oberhessen* | — | — | — | — | — | — | — | — | — | — | — | — |
| » *Rheinhessen* | — | — | — | — | — | — | — | — | — | — | — | — |
| **Hessen** | — | — | — | — | — | — | — | — | — | — | — | — |
| **Hamburg** | 13 | 7 | 4 | 3 | — | — | — | — | 13 | 7 | 4 | 3 |
| **Mecklenburg-Schwerin** | — | — | — | — | — | — | — | — | — | — | — | — |
| *Landesteil Oldenburg* | 2 | 1 | 2 | 1 | — | — | — | — | 2 | 1 | 2 | 1 |
| » *Lübeck* | — | — | — | — | — | — | — | — | — | — | — | — |
| » *Birkenfeld* | — | — | — | — | — | — | — | — | — | — | — | — |
| **Oldenburg** | 2 | 1 | 2 | 1 | — | — | — | — | 2 | 1 | 2 | 1 |
| **Braunschweig** | — | — | — | — | — | — | — | — | — | — | — | — |
| **Anhalt** | — | — | — | — | — | — | — | — | — | — | — | — |
| **Bremen** | 5 | 3 | — | — | — | — | — | — | 5 | 3 | — | — |
| **Lippe** | 1 | — | 1 | — | — | — | — | — | 1 | — | 1 | — |
| **Lübeck** | — | — | — | — | — | — | — | — | — | — | — | — |
| **Mecklenburg-Strelitz** | — | — | — | — | — | — | — | — | — | — | — | — |
| **Waldeck** | — | — | — | — | — | — | — | — | — | — | — | — |
| **Schaumburg-Lippe** | — | — | — | — | — | — | — | — | — | — | — | — |
| Se.: **Deutsches Reich** | 121 | 66 | 89 | 53 | 5 | 2 | 5 | 2 | 126 | 68 | 94 | 55 |
| **Großstädte** | | | | | | | | | | | | |
| Berlin | 25 | 16 | 19 | 12 | — | — | — | — | 25 | 16 | 19 | 12 |
| Königsberg i. Pr.. Prov. Ostpr. | — | — | — | — | — | — | — | — | — | — | — | — |
| Stettin » Pommern | 1 | — | 1 | — | — | — | — | — | 1 | — | 1 | — |
| Breslau » N.-Schles. | — | — | — | — | — | — | — | — | — | — | — | — |
| Magdeburg Prov. Sachsen | — | — | — | — | — | — | — | — | — | — | — | — |
| Halle a. S. » » | — | — | — | — | — | — | — | — | — | — | — | — |
| Erfurt » » | 1 | — | 1 | — | 1 | — | 1 | — | 2 | — | 2 | — |
| Kiel Prov. Schl.-Holst. | — | — | — | — | 1 | — | 1 | — | 1 | — | 1 | — |
| Altona » » | 1 | 1 | 1 | 1 | — | — | — | — | 1 | 1 | 1 | 1 |
| Hannover » Hannover | — | — | — | — | 2 | 1 | 2 | 1 | 2 | 1 | 2 | 1 |
| Münster Prov. Westfalen | — | — | — | — | — | — | — | — | — | — | — | — |
| Dortmund » » | — | — | — | — | — | — | — | — | — | — | — | — |
| Bochum » » | — | — | — | — | — | — | — | — | — | — | — | — |
| Gelsenkirchen » » | — | — | — | — | — | — | — | — | — | — | — | — |
| Kassel Prov. Hess.-Nass. | 6 | 4 | 6 | 4 | — | — | — | — | 6 | 4 | 6 | 4 |
| Frankfurt a. M. » » | 3 | 2 | 1 | 1 | — | — | — | — | 3 | 2 | 1 | 1 |
| Wiesbaden » » | — | — | — | — | — | — | — | — | — | — | — | — |
| Essen Rheinprovinz | — | — | — | — | — | — | — | — | — | — | — | — |
| Düsseldorf » | 2 | 1 | 2 | 1 | — | — | — | — | 2 | 1 | 2 | 1 |
| Duisburg » | — | — | — | — | — | — | — | — | — | — | — | — |
| Barmen » | — | — | — | — | — | — | — | — | — | — | — | — |
| Elberfeld » | — | — | — | — | — | — | — | — | — | — | — | — |
| Krefeld » | — | — | — | — | — | — | — | — | — | — | — | — |
| Mülheim a. Ruhr » | — | — | — | — | — | — | — | — | 1 | — | 1 | — |
| Hamborn » | 1 | — | 1 | — | — | — | — | — | — | — | — | — |
| M. Gladbach » | — | — | — | — | — | — | — | — | — | — | — | — |
| Oberhausen » | — | — | — | — | — | — | — | — | — | — | — | — |
| Köln » | — | — | — | — | — | — | — | — | — | — | — | — |
| Aachen » | — | — | — | — | — | — | — | — | — | — | — | — |
| München Bayern | 3 | 2 | 3 | 2 | — | — | — | — | 3 | 2 | 3 | 2 |
| Nürnberg » | 1 | — | 1 | — | — | — | — | — | 1 | — | 1 | — |
| Augsburg » | 2 | — | — | — | — | — | — | — | 2 | — | — | — |
| Ludwigshafen a. R. » | — | — | — | — | — | — | — | — | — | — | — | — |
| Dresden Sachsen | 2 | 1 | 2 | 1 | — | — | — | — | 2 | 1 | 2 | 1 |
| Leipzig » | 1 | — | — | — | — | — | — | — | 1 | — | — | — |
| Chemnitz » | — | — | — | — | — | — | — | — | — | — | — | — |
| Plauen » | — | — | — | — | — | — | — | — | — | — | — | — |
| Stuttgart Württemberg | 6 | 4 | 6 | 4 | — | — | — | — | 6 | 4 | 6 | 4 |
| Karlsruhe Baden | — | — | — | — | — | — | — | — | — | — | — | — |
| Mannheim » | 1 | — | — | — | — | — | — | — | 1 | — | — | — |
| Mainz Hessen | — | — | — | — | — | — | — | — | — | — | — | — |
| Hamburg Hamburg | 13 | 7 | 4 | 3 | — | — | — | — | 13 | 7 | 4 | 3 |
| Braunschweig Braunschweig | — | — | — | — | — | — | — | — | — | — | — | — |
| Bremen Bremen | 5 | 3 | — | — | — | — | — | — | 5 | 3 | — | — |
| Lübeck Lübeck | — | — | — | — | — | — | — | — | — | — | — | — |
| **Großstädte insgesamt** | 74 | 41 | 48 | 29 | 4 | 1 | 4 | 1 | 78 | 42 | 52 | 30 |

# Die Bevölkerung nach der Muttersprache

## Vorbemerkung

Die Nachweisungen werden für das **Reich,** die **Länder,** die **größeren Verwaltungsbezirke** und die **Großstädte** veröffentlicht.

Die **Vorspalte** der Tabelle bringt zunächst die Gebietseinteilung des Deutschen Reichs nach Ländern und größeren Verwaltungsbezirken. Die Länder sind nach der Größe der Einwohnerzahl geordnet. Innerhalb jedes Landes werden zuerst die Nachweisungen für die größeren Verwaltungsbezirke (Regierungsbezirke usw.) gebracht. Die Angaben für die übergeordneten Bezirke (Provinzen, Landesteile usw.) erscheinen ebenso wie die Angaben für die Länder und schließlich für das Reich am Schlusse der zugehörigen größeren Verwaltungsbezirke.

Die Großstädte, d. h. die 45 Gemeinden mit einer Wohnbevölkerung von 100 000 und mehr Einwohnern, werden in der gleichen Reihenfolge gebracht wie die Länder und Provinzen, in denen sie liegen. Lediglich Berlin als Reichshauptstadt steht außerhalb dieser Reihenfolge.

Der **Tabellenkopf** gliedert die Wohnbevölkerung unter Trennung nach dem Geschlecht zunächst nach Reichsinländern und Reichsausländern (einschließlich der Staatenlosen und der Personen, deren Staatsangehörigkeit unermittelt blieb). In beiden Gruppen werden unterschieden:

1. Personen mit deutscher Muttersprache
2. Personen mit deutscher und einer anderen Muttersprache (Doppelsprachige)
3. Personen mit nichtdeutscher Muttersprache (Fremdsprachige).

Bei den Fremdsprachigen werden außerdem alle Personen, die des Deutschen kundig sind, hervorgehoben.

Die Doppelsprachigen und die fremdsprachigen Reichsinländer und ebenso die doppelsprachigen und fremdsprachigen Reichsausländer werden dann weiter nach den im Muttersprachenverzeichnis (vgl. Seite 11) angegebenen Sprachen aufgeteilt. Auch hierbei werden alle Fremdsprachigen, die der deutschen Sprache kundig sind, besonders hervorgehoben. Die Unterscheidung nach dem Geschlecht beschränkt sich auf die gesonderte Nachweisung der weiblichen Personen.

## Abkürzungen

Kreish. = Kreishauptmannschaft
Ldk.-Bez. = Landeskommissärbezirk
Reg.-Bez. = Regierungsbezirk

| Länder<br>Größere Verwaltungsbezirke<br>Gemeinden mit 100 000 und mehr Einwohnern | Wohnbevölkerung | | | Personen mit deutscher Staatsangehörigkeit | | | | | | | | | | | | | | |
|---|---|---|---|---|---|---|---|---|---|---|---|---|---|---|---|---|---|---|
| | | | | überhaupt | | | mit deutscher Muttersprache | | | mit deutscher und einer anderen Muttersprache (Aufteilung Sp. 34—73) | | | mit nichtdeutscher Muttersprache (Aufteilung Sp. 74—153) | | | davon des Deutschen kundig | | |
| | Se. | m. | w. | Se. | m. | w. | Se. | m. | w. | Se. | m. | w. | Se. | m. | w. | Se. | m. | w. |
| | 1 | 2 | 3 | 4 | 5 | 6 | 7 | 8 | 9 | 10 | 11 | 12 | 13 | 14 | 15 | 16 | 17 | 18 |
| *Reg.-Bez. Königsberg* | *911 879* | *433 184* | *478 695* | *902 919* | *428 585* | *474 334* | *899 708* | *427 050* | *472 658* | *1 948* | *995* | *953* | *1 263* | *540* | *723* | *831* | *354* | *477* |
| » *Gumbinnen* | *539 778* | *262 433* | *277 345* | *533 093* | *258 865* | *274 228* | *525 561* | *255 332* | *270 229* | *4 083* | *2 005* | *2 078* | *3 449* | *1 528* | *1 921* | *2 472* | *1 132* | *1 340* |
| » *Allenstein* | *540 287* | *265 238* | *275 049* | *535 459* | *262 477* | *272 982* | *441 880* | *217 559* | *224 321* | *40 745* | *19 979* | *20 766* | *52 834* | *24 939* | *27 895* | *42 952* | *20 604* | *22 348* |
| » *Westpreußen* | *264 405* | *127 264* | *137 141* | *262 157* | *126 128* | *136 029* | *250 008* | *120 297* | *129 711* | *6 034* | *2 932* | *3 102* | *6 115* | *2 899* | *3 216* | *4 317* | *2 081* | *2 236* |
| Provinz Ostpreußen | 2 256 349 | 1 088 119 | 1 168 230 | 2 233 628 | 1 076 055 | 1 157 573 | 2 117 157 | 1 020 238 | 1 096 919 | 52 810 | 25 911 | 26 899 | 63 661 | 29 906 | 33 755 | 50 572 | 24 171 | 26 401 |
| Stadt Berlin | 4 024 165 | 1 848 859 | 2 175 306 | 3 917 582 | 1 794 765 | 2 122 817 | 3 897 461 | 1 787 170 | 2 110 291 | 13 965 | 5 831 | 8 134 | 6 156 | 1 764 | 4 392 | 3 781 | 1 102 | 2 679 |
| *Reg.-Bez. Potsdam* | *1 299 894* | *642 559* | *657 335* | *1 273 496* | *628 847* | *644 649* | *1 264 703* | *624 572* | *640 131* | *3 692* | *1 893* | *1 799* | *5 101* | *2 382* | *2 719* | *2 253* | *1 084* | *1 169* |
| » *Frankfurt a. O.* | *1 292 525* | *631 620* | *660 905* | *1 274 063* | *622 208* | *651 855* | *1 246 377* | *608 973* | *637 404* | *8 792* | *4 302* | *4 490* | *18 894* | *8 933* | *9 961* | *17 121* | *8 229* | *8 892* |
| Provinz Brandenburg | 2 592 419 | 1 274 179 | 1 318 240 | 2 547 559 | 1 251 055 | 1 296 504 | 2 511 080 | 1 233 545 | 1 277 535 | 12 484 | 6 195 | 6 289 | 23 995 | 11 315 | 12 680 | 19 374 | 9 313 | 10 061 |
| *Reg.-Bez. Stettin* | *951 176* | *463 197* | *487 979* | *934 195* | *454 460* | *479 735* | *932 718* | *453 796* | *478 922* | *970* | *446* | *524* | *507* | *218* | *289* | *302* | *122* | *180* |
| » *Köslin* | *680 664* | *331 377* | *349 287* | *677 557* | *329 745* | *347 812* | *673 082* | *327 538* | *345 544* | *1 777* | *909* | *868* | *2 698* | *1 298* | *1 400* | *2 190* | *1 076* | *1 114* |
| » *Stralsund* | *246 941* | *120 217* | *126 724* | *235 165* | *114 160* | *121 005* | *234 479* | *113 858* | *120 621* | *431* | *198* | *233* | *255* | *104* | *151* | *166* | *67* | *99* |
| Provinz Pommern | 1 878 781 | 914 791 | 963 990 | 1 846 917 | 898 365 | 948 552 | 1 840 279 | 895 192 | 945 087 | 3 178 | 1 553 | 1 625 | 3 460 | 1 620 | 1 840 | 2 658 | 1 265 | 1 393 |
| Provinz Grenzm. Pos.-Westpr. | 332 485 | 161 862 | 170 623 | 330 571 | 160 868 | 169 703 | 317 172 | 154 597 | 162 575 | 5 014 | 2 311 | 2 703 | 8 385 | 3 960 | 4 425 | 6 280 | 2 996 | 3 284 |
| *Reg.-Bez. Breslau* | *1 897 172* | *888 047* | *1 009 125* | *1 864 056* | *871 679* | *992 377* | *1 849 928* | *865 397* | *984 531* | *9 734* | *4 474* | *5 260* | *4 394* | *1 808* | *2 586* | *3 604* | *1 466* | *2 138* |
| » *Liegnitz* | *1 235 156* | *588 141* | *647 015* | *1 211 944* | *576 498* | *635 446* | *1 188 239* | *565 267* | *622 972* | *6 185* | *2 977* | *3 208* | *17 520* | *8 254* | *9 266* | *15 894* | *7 541* | *8 353* |
| Provinz Niederschlesien | 3 132 328 | 1 476 188 | 1 656 140 | 3 076 000 | 1 448 177 | 1 627 823 | 3 038 167 | 1 430 664 | 1 607 503 | 15 919 | 7 451 | 8 468 | 21 914 | 10 062 | 11 852 | 19 498 | 9 007 | 10 491 |
| Provinz Oberschlesien | 1 379 278 | 657 435 | 721 843 | 1 360 282 | 647 999 | 712 283 | 810 835 | 386 850 | 423 985 | 391 705 | 190 003 | 201 702 | 157 742 | 71 146 | 86 596 | 122 313 | 56 597 | 65 716 |
| *Reg.-Bez. Magdeburg* | *1 294 514* | *624 203* | *670 311* | *1 269 731* | *612 788* | *656 943* | *1 266 303* | *611 463* | *654 840* | *2 448* | *1 004* | *1 444* | *980* | *321* | *659* | *669* | *216* | *453* |
| » *Merseburg* | *1 412 694* | *691 606* | *721 088* | *1 396 846* | *683 770* | *713 076* | *1 393 950* | *682 390* | *711 560* | *1 975* | *1 007* | *968* | *921* | *373* | *548* | *539* | *223* | *316* |
| » *Erfurt* | *570 268* | *272 374* | *297 894* | *567 347* | *270 924* | *296 423* | *567 021* | *270 799* | *296 222* | *193* | *89* | *104* | *133* | *36* | *97* | *73* | *16* | *57* |
| Provinz Sachsen | 3 277 476 | 1 588 183 | 1 689 293 | 3 233 924 | 1 567 482 | 1 666 442 | 3 227 274 | 1 564 652 | 1 662 622 | 4 616 | 2 100 | 2 516 | 2 034 | 730 | 1 304 | 1 281 | 455 | 826 |
| Provinz Schleswig-Holstein | 1 519 365 | 749 598 | 769 767 | 1 506 353 | 742 980 | 763 373 | 1 489 191 | 735 097 | 754 094 | 4 688 | 2 190 | 2 498 | 12 474 | 5 693 | 6 781 | 10 156 | 4 732 | 5 424 |
| *Reg.-Bez. Hannover* | *823 006* | *401 857* | *421 149* | *815 719* | *398 092* | *417 627* | *814 183* | *397 451* | *416 732* | *1 142* | *519* | *623* | *394* | *122* | *272* | *202* | *65* | *137* |
| » *Hildesheim* | *594 284* | *289 206* | *305 078* | *588 819* | *286 561* | *302 258* | *588 129* | *286 305* | *301 824* | *509* | *208* | *301* | *181* | *48* | *133* | *76* | *21* | *55* |
| » *Lüneburg* | *597 615* | *299 649* | *297 966* | *591 019* | *296 054* | *294 965* | *589 282* | *295 247* | *294 035* | *1 494* | *719* | *775* | *243* | *88* | *155* | *124* | *40* | *84* |
| » *Stade* | *456 007* | *229 315* | *226 692* | *453 800* | *228 160* | *225 640* | *452 955* | *227 799* | *225 156* | *726* | *332* | *394* | *119* | *29* | *90* | *61* | *14* | *47* |
| » *Osnabrück* | *429 190* | *212 745* | *216 445* | *423 729* | *209 862* | *213 867* | *423 440* | *209 748* | *213 692* | *102* | *41* | *61* | *187* | *73* | *114* | *86* | *32* | *54* |
| » *Aurich* | *290 517* | *143 827* | *146 690* | *289 510* | *143 274* | *146 236* | *289 371* | *143 218* | *146 153* | *90* | *39* | *51* | *49* | *17* | *32* | *25* | *6* | *19* |
| Provinz Hannover | 3 190 619 | 1 576 599 | 1 614 020 | 3 162 596 | 1 562 003 | 1 600 593 | 3 157 360 | 1 559 768 | 1 597 592 | 4 063 | 1 858 | 2 205 | 1 173 | 377 | 796 | 574 | 178 | 396 |
| *Reg.-Bez. Münster* | *1 283 281* | *648 179* | *635 102* | *1 249 849* | *630 570* | *619 279* | *1 224 527* | *617 757* | *606 770* | *18 192* | *9 399* | *8 793* | *7 130* | *3 414* | *3 716* | *5 268* | *2 571* | *2 697* |
| » *Minden* | *806 571* | *394 622* | *411 949* | *803 010* | *392 841* | *410 169* | *802 646* | *392 703* | *409 943* | *210* | *98* | *112* | *154* | *40* | *114* | *85* | *20* | *65* |
| » *Arnsberg* | *2 721 367* | *1 373 852* | *1 347 515* | *2 691 545* | *1 357 725* | *1 333 820* | *2 651 425* | *1 337 679* | *1 313 746* | *28 728* | *14 683* | *14 045* | *11 392* | *5 363* | *6 029* | *7 775* | *3 720* | *4 055* |
| Provinz Westfalen | 4 811 219 | 2 416 653 | 2 394 566 | 4 744 404 | 2 381 136 | 2 363 268 | 4 678 598 | 2 348 139 | 2 330 459 | 47 130 | 24 180 | 22 950 | 18 676 | 8 817 | 9 859 | 13 128 | 6 311 | 6 817 |
| *Reg.-Bez. Kassel* | *1 092 298* | *530 399* | *561 899* | *1 086 487* | *527 406* | *559 081* | *1 085 802* | *527 160* | *558 642* | *435* | *179* | *256* | *250* | *67* | *183* | *133* | *29* | *104* |
| » *Wiesbaden* | *1 304 573* | *623 942* | *680 631* | *1 285 853* | *614 632* | *671 221* | *1 284 348* | *614 237* | *670 111* | *705* | *248* | *457* | *800* | *147* | *653* | *604* | *95* | *509* |
| Provinz Hessen-Nassau | 2 396 871 | 1 154 341 | 1 242 530 | 2 372 340 | 1 142 038 | 1 230 302 | 2 370 150 | 1 141 397 | 1 228 753 | 1 140 | 427 | 713 | 1 050 | 214 | 836 | 737 | 124 | 613 |
| *Reg.-Bez. Koblenz* | *792 574* | *385 099* | *407 475* | *789 240* | *383 380* | *405 860* | *788 827* | *383 265* | *405 562* | *210* | *80* | *130* | *203* | *35* | *168* | *126* | *17* | *109* |
| » *Düsseldorf* | *3 866 119* | *1 911 965* | *1 954 154* | *3 764 893* | *1 858 691* | *1 906 202* | *3 740 242* | *1 847 139* | *1 893 103* | *16 509* | *8 241* | *8 268* | *8 142* | *3 311* | *4 831* | *6 423* | *2 602* | *3 821* |
| » *Köln* | *1 434 827* | *695 015* | *739 812* | *1 413 196* | *683 957* | *729 239* | *1 410 818* | *683 198* | *727 620* | *1 162* | *467* | *695* | *1 216* | *292* | *924* | *948* | *225* | *723* |
| » *Trier* | *474 873* | *233 659* | *241 214* | *473 276* | *232 837* | *240 439* | *473 068* | *232 759* | *240 309* | *125* | *52* | *73* | *83* | *26* | *57* | *57* | *20* | *37* |
| » *Aachen* | *688 585* | *337 168* | *351 417* | *674 001* | *329 612* | *344 389* | *672 792* | *329 264* | *343 528* | *487* | *208* | *279* | *722* | *140* | *582* | *601* | *116* | *485* |
| Rheinprovinz | 7 256 978 | 3 562 906 | 3 694 072 | 7 114 606 | 3 488 477 | 3 626 129 | 7 085 747 | 3 475 625 | 3 610 122 | 18 493 | 9 048 | 9 445 | 10 366 | 3 804 | 6 562 | 8 155 | 2 980 | 5 175 |
| Hohenzollern | 71 840 | 34 288 | 37 552 | 71 632 | 34 169 | 37 463 | 71 619 | 34 165 | 37 454 | 5 | 1 | 4 | 8 | 3 | 5 | 5 | 2 | 3 |
| **Preußen** | **38 120 173** | **18 504 001** | **19 616 172** | **37 518 394** | **18 195 569** | **19 322 825** | **36 612 090** | **17 767 099** | **18 844 991** | **575 210** | **279 059** | **296 151** | **331 094** | **149 411** | **181 683** | **258 512** | **119 233** | **139 279** |
| *Reg.-Bez. Oberpfalz* | *629 262* | *303 379* | *325 883* | *617 320* | *297 381* | *319 939* | *617 278* | *297 369* | *319 909* | — | — | — | *42* | *12* | *30* | *35* | *11* | *24* |
| » *Oberfranken* | *757 515* | *362 834* | *394 681* | *750 831* | *359 462* | *391 369* | *750 767* | *359 443* | *391 324* | — | — | — | *64* | *19* | *45* | *60* | *17* | *43* |
| » *Mittelfranken* | *998 386* | *475 774* | *522 612* | *989 181* | *471 254* | *517 927* | *988 963* | *471 215* | *517 748* | *2* | *1* | *1* | *216* | *38* | *178* | *214* | *38* | *176* |
| » *Unterfranken* | *762 744* | *370 191* | *392 553* | *759 998* | *368 721* | *391 277* | *759 855* | *368 682* | *391 173* | *1* | — | *1* | *142* | *39* | *103* | *136* | *39* | *97* |
| Nordbayern | 3 147 907 | 1 512 178 | 1 635 729 | 3 117 330 | 1 496 818 | 1 620 512 | 3 116 863 | 1 496 709 | 1 620 154 | 3 | 1 | 2 | 464 | 108 | 356 | 445 | 105 | 340 |
| *Reg.-Bez. Oberbayern* | *1 684 766* | *807 704* | *877 062* | *1 646 400* | *788 970* | *857 430* | *1 645 638* | *788 801* | *856 837* | *22* | *9* | *13* | *740* | *160* | *580* | *721* | *157* | *564* |
| » *Niederbayern* | *755 769* | *364 060* | *391 709* | *744 345* | *358 334* | *386 011* | *744 274* | *358 309* | *385 965* | — | — | — | *71* | *25* | *46* | *69* | *23* | *46* |
| » *Schwaben* | *859 397* | *415 082* | *444 315* | *848 102* | *409 484* | *438 618* | *847 874* | *409 421* | *438 453* | — | — | — | *228* | *63* | *165* | *221* | *60* | *161* |
| Südbayern | 3 299 932 | 1 586 846 | 1 713 086 | 3 238 847 | 1 556 788 | 1 682 059 | 3 237 786 | 1 556 531 | 1 681 255 | 22 | 9 | 13 | 1 039 | 248 | 791 | 1 011 | 240 | 771 |
| Pfalz | 931 755 | 454 833 | 476 922 | 926 208 | 452 007 | 474 201 | 926 049 | 451 977 | 474 072 | 1 | — | 1 | 158 | 30 | 128 | 148 | 27 | 121 |
| **Bayern** | **7 379 594** | **3 553 857** | **3 825 737** | **7 282 385** | **3 505 613** | **3 776 772** | **7 280 698** | **3 505 217** | **3 775 481** | **26** | **10** | **16** | **1 661** | **386** | **1 275** | **1 604** | **372** | **1 232** |
| *Kreish. Dresden* | *1 393 026* | *657 418* | *735 608* | *1 355 328* | *639 321* | *716 007* | *1 353 302* | *638 599* | *714 703* | — | — | — | *2 026* | *722* | *1 304* | *2 021* | *722* | *1 299* |
| » *Leipzig* | *1 307 312* | *626 539* | *680 773* | *1 275 236* | *609 902* | *665 334* | *1 273 980* | *609 469* | *664 511* | — | — | — | *1 256* | *433* | *823* | *1 245* | *428* | *817* |
| » *Chemnitz* | *976 079* | *465 834* | *510 245* | *951 115* | *453 746* | *497 369* | *950 642* | *453 563* | *497 079* | — | — | — | *473* | *183* | *290* | *472* | *183* | *289* |
| » *Zwickau* | *854 748* | *402 270* | *452 478* | *836 101* | *393 670* | *442 431* | *835 803* | *393 555* | *442 248* | — | — | — | *298* | *115* | *183* | *294* | *114* | *180* |
| » *Bautzen* | *461 155* | *220 030* | *241 125* | *445 012* | *212 392* | *232 620* | *416 455* | *198 981* | *217 474* | *676* | *330* | *346* | *27 881* | *13 081* | *14 800* | *25 915* | *12 101* | *13 814* |
| **Sachsen** | **4 992 320** | **2 372 091** | **2 620 229** | **4 862 792** | **2 309 031** | **2 553 761** | **4 830 182** | **2 294 167** | **2 536 015** | **676** | **330** | **346** | **31 934** | **14 534** | **17 400** | **29 947** | **13 548** | **16 399** |
| *Neckarkreis* | *972 567* | *471 496* | *501 071* | *964 820* | *467 462* | *497 358* | *964 355* | *467 353* | *497 002* | *15* | *15* | — | *450* | *94* | *356* | *411* | *88* | *323* |
| *Schwarzwaldkreis* | *595 508* | *284 318* | *311 190* | *592 774* | *282 887* | *309 887* | *592 653* | *282 848* | *309 805* | — | — | — | *121* | *39* | *82* | *112* | *37* | *75* |
| *Jagstkreis* | *418 465* | *201 499* | *216 966* | *417 252* | *200 870* | *216 382* | *417 171* | *200 849* | *216 322* | — | — | — | *81* | *21* | *60* | *76* | *20* | *56* |
| *Donaukreis* | *593 695* | *286 194* | *307 501* | *589 393* | *283 847* | *305 546* | *589 279* | *283 811* | *305 468* | — | — | — | *114* | *36* | *78* | *111* | *36* | *75* |
| **Württemberg** | **2 580 235** | **1 243 507** | **1 336 728** | **2 564 239** | **1 235 066** | **1 329 173** | **2 563 458** | **1 234 861** | **1 328 597** | **15** | **15** | — | **766** | **190** | **576** | **710** | **181** | **529** |
| *Ldk.-Bez. Konstanz* | *337 508* | *165 745* | *171 763* | *332 725* | *163 360* | *169 365* | *332 530* | *163 273* | *169 257* | *7* | *3* | *4* | *188* | *84* | *104* | *152* | *73* | *79* |
| » *Freiburg* | *599 998* | *288 313* | *311 685* | *594 404* | *285 609* | *308 795* | *594 035* | *285 502* | *308 533* | *3* | *2* | *1* | *366* | *105* | *261* | *310* | *91* | *219* |
| » *Karlsruhe* | *667 653* | *319 911* | *347 742* | *663 279* | *317 688* | *345 591* | *662 860* | *317 578* | *345 282* | *13* | *4* | *9* | *406* | *106* | *300* | *347* | *81* | *266* |
| » *Mannheim* | *707 303* | *341 508* | *365 795* | *701 821* | *338 701* | *363 120* | *701 289* | *338 514* | *362 775* | *7* | *5* | *2* | *525* | *182* | *343* | *476* | *170* | *306* |
| **Baden** | **2 312 462** | **1 115 477** | **1 196 985** | **2 292 229** | **1 105 358** | **1 186 871** | **2 290 714** | **1 104 867** | **1 185 847** | **30** | **14** | **16** | **1 485** | **477** | **1 008** | **1 285** | **415** | **870** |
| Thüringen | 1 609 300 | 776 822 | 832 478 | 1 595 145 | 769 492 | 825 653 | 1 594 205 | 769 079 | 825 126 | — | — | — | 940 | 413 | 527 | 609 | 267 | 342 |

*) bzw. mährisch.

| Reichsausländer (einschl. Staatenlose und Personen, deren Staatsangehörigkeit unermittelt blieb) | | | | | | | | | | | | | | | | | | | | | | | | | | | | | | |
|---|---|---|---|---|---|---|---|---|---|---|---|---|---|---|---|---|---|---|---|---|---|---|---|---|---|---|---|---|---|---|
| überhaupt | | | mit deutscher Muttersprache | | | mit deutscher und einer anderen Muttersprache (Aufteilung Sp. 154—193) | | | mit nichtdeutscher Muttersprache (Aufteilung Sp. 194—273) | | | | | | Von den deutschen Staatsangehörigen mit deutscher und einer anderen Muttersprache (Sp. 10—12) haben als Muttersprache angegeben | | | | | | | | | | | | | | | | | |
| | | | | | | | | | | | | davon des Deutschen kundig | | | deutsch und dänisch | | deutsch und masurisch | | deutsch und kassubisch | | deutsch und wendisch | | deutsch und tschechisch *) | | deutsch und polnisch | | deutsch und litauisch | |
| Se. | m. | w. | Se. | m. | w. | Se. | m. | w. | Se. | m. | w. | Se. | m. | w. | Se. | w. | Se. | w. | Se. | w. | Se. | w. | Se. | w. | Se. | w. | Se. | w. |
| 19 | 20 | 21 | 22 | 23 | 24 | 25 | 26 | 27 | 28 | 29 | 30 | 31 | 32 | 33 | 34 | 35 | 36 | 37 | 38 | 39 | 40 | 41 | 42 | 43 | 44 | 45 | 46 | 47 |
| *8 960* | *4 599* | *4 361* | *7 245* | *3 570* | *3 675* | *860* | *511* | *349* | *855* | *518* | *337* | *403* | *257* | *146* | *12* | *9* | *282* | *137* | *1* | — | *1* | *1* | *12* | *6* | *751* | *356* | *540* | *277* |
| *6 685* | *3 568* | *3 117* | *4 700* | *2 323* | *2 377* | *618* | *392* | *226* | *1 367* | *853* | *514* | *708* | *452* | *256* | *1* | — | *1 619* | *819* | — | — | *3* | *2* | — | — | *781* | *402* | *1 474* | *757* |
| *4 828* | *2 761* | *2 067* | *2 209* | *1 163* | *1 046* | *615* | *369* | *246* | *2 004* | *1 229* | *775* | *919* | *544* | *375* | — | — | *22 573* | *11 465* | — | — | *20* | *5* | *5* | *3* | *17 385* | *8 894* | *362* | *189* |
| *2 248* | *1 136* | *1 112* | *1 541* | *772* | *769* | *258* | *132* | *126* | *449* | *232* | *217* | *218* | *115* | *103* | *2* | *1* | *57* | *28* | — | — | *2* | *1* | *1* | — | *5 895* | *3 028* | *3* | *1* |
| 22 721 | 12 064 | 10 657 | 15 695 | 7 828 | 7 867 | 2 351 | 1 404 | 947 | 4 675 | 2 832 | 1 843 | 2 248 | 1 368 | 880 | 15 | 10 | 24 531 | 12 449 | 1 | — | 26 | 9 | 18 | 9 | 24 812 | 12 680 | 2 379 | 1 224 |
| 106 583 | 54 094 | 52 489 | 71 485 | 33 867 | 37 618 | 11 704 | 6 699 | 5 005 | 23 394 | 13 528 | 9 866 | 13 403 | 7 833 | 5 570 | 114 | 68 | 279 | 172 | — | — | 94 | 50 | 177 | 102 | 10 394 | 5 963 | 121 | 59 |
| *26 398* | *13 712* | *12 686* | *8 069* | *4 064* | *4 005* | *3 804* | *2 194* | *1 610* | *14 525* | *7 454* | *7 071* | *6 083* | *3 053* | *3 030* | *20* | *12* | *44* | *22* | — | — | *20* | *14* | *31* | *13* | *3 194* | *1 544* | *9* | *3* |
| *18 462* | *9 412* | *9 050* | *8 962* | *4 431* | *4 531* | *2 322* | *1 273* | *1 049* | *7 178* | *3 708* | *3 470* | *3 816* | *2 057* | *1 759* | *7* | *4* | *27* | *14* | *10* | *3* | *5 347* | *2 775* | *29* | *17* | *3 215* | *1 597* | *5* | *3* |
| 44 860 | 23 124 | 21 736 | 17 031 | 8 495 | 8 536 | 6 126 | 3 467 | 2 659 | 21 703 | 11 162 | 10 541 | 9 899 | 5 110 | 4 789 | 27 | 16 | 71 | 36 | 10 | 3 | 5 367 | 2 789 | 60 | 30 | 6 409 | 3 141 | 14 | 6 |
| *16 981* | *8 737* | *8 244* | *4 429* | *2 253* | *2 176* | *2 051* | *1 143* | *908* | *10 501* | *5 341* | *5 160* | *3 765* | *1 998* | *1 767* | *12* | *9* | *34* | *15* | — | — | *1* | *1* | *7* | *4* | *730* | *392* | *7* | *3* |
| *3 107* | *1 632* | *1 475* | *2 143* | *1 054* | *1 089* | *415* | *257* | *158* | *549* | *321* | *228* | *290* | *180* | *110* | *1* | — | *10* | *7* | *63* | *29* | — | — | — | — | *1 569* | *775* | *1* | — |
| *11 776* | *6 057* | *5 719* | *1 614* | *808* | *806* | *1 511* | *809* | *702* | *8 651* | *4 440* | *4 211* | *3 446* | *1 802* | *1 644* | *3* | *1* | *4* | *2* | — | — | — | — | *2* | *2* | *379* | *206* | — | — |
| 31 864 | 16 426 | 15 438 | 8 186 | 4 115 | 4 071 | 3 977 | 2 209 | 1 768 | 19 701 | 10 102 | 9 599 | 7 501 | 3 980 | 3 521 | 16 | 10 | 48 | 24 | 63 | 29 | 1 | 1 | 9 | 6 | 2 678 | 1 373 | 8 | 4 |
| 1 914 | 994 | 920 | 1 128 | 565 | 563 | 320 | 185 | 135 | 466 | 244 | 222 | 278 | 140 | 138 | 2 | 1 | 4 | 1 | — | — | 1 | 1 | — | — | 4 965 | 2 680 | 2 | 1 |
| *33 116* | *16 368* | *16 748* | *23 156* | *11 334* | *11 822* | *3 314* | *1 713* | *1 601* | *6 646* | *3 321* | *3 325* | *4 197* | *2 105* | *2 092* | *7* | *3* | *22* | *11* | — | — | *15* | *6* | *1 859* | *949* | *7 593* | *4 159* | *7* | *3* |
| *23 212* | *11 643* | *11 569* | *17 981* | *8 899* | *9 082* | *2 128* | *1 153* | *975* | *3 103* | *1 591* | *1 512* | *2 062* | *1 015* | *1 047* | *2* | *1* | *9* | *4* | — | — | *3 746* | *1 946* | *93* | *50* | *2 186* | *1 119* | *6* | *3* |
| 56 328 | 28 011 | 28 317 | 41 137 | 20 233 | 20 904 | 5 442 | 2 866 | 2 576 | 9 749 | 4 912 | 4 837 | 6 259 | 3 120 | 3 139 | 9 | 4 | 31 | 15 | — | — | 3 761 | 1 952 | 1 952 | 999 | 9 779 | 5 278 | 13 | 8 |
| 18 996 | 9 436 | 9 560 | 11 442 | 5 602 | 5 840 | 3 186 | 1 530 | 1 656 | 4 368 | 2 304 | 2 064 | 2 139 | 1 113 | 1 026 | 8 | 5 | 43 | 20 | 1 | 1 | 43 | 19 | 6 855 | 3 673 | 384 572 | 197 883 | 2 | 1 |
| *24 783* | *11 415* | *13 368* | *6 001* | *3 000* | *3 001* | *3 464* | *1 803* | *1 661* | *15 318* | *6 612* | *8 796* | *5 074* | *2 558* | *2 516* | *17* | *9* | *26* | *12* | *1* | — | *5* | *2* | *20* | *15* | *2 223* | *1 323* | *6* | *3* |
| *15 848* | *7 836* | *8 012* | *5 660* | *2 890* | *2 770* | *2 624* | *1 456* | *1 168* | *7 564* | *3 490* | *4 074* | *2 668* | *1 391* | *1 277* | *10* | *4* | *14* | *2* | — | — | *17* | *3* | *28* | *15* | *1 744* | *861* | *3* | *3* |
| *2 921* | *1 450* | *1 471* | *1 454* | *747* | *707* | *442* | *249* | *193* | *1 025* | *454* | *571* | *498* | *231* | *267* | *2* | *2* | *2* | *2* | — | — | *1* | — | *11* | *6* | *90* | *47* | *2* | — |
| 43 552 | 20 701 | 22 851 | 13 115 | 6 637 | 6 478 | 6 530 | 3 508 | 3 022 | 23 907 | 10 556 | 13 351 | 8 240 | 4 180 | 4 060 | 29 | 15 | 42 | 16 | 1 | — | 23 | 5 | 59 | 36 | 4 057 | 2 231 | 11 | 6 |
| 13 012 | 6 618 | 6 394 | 8 243 | 3 875 | 4 368 | 1 864 | 1 080 | 784 | 2 905 | 1 663 | 1 242 | 1 743 | 1 010 | 733 | 1 881 | 969 | 70 | 34 | 1 | — | 3 | — | 43 | 29 | 1 037 | 527 | 44 | 23 |
| *7 287* | *3 765* | *3 522* | *3 720* | *1 866* | *1 854* | *1 215* | *702* | *513* | *2 352* | *1 197* | *1 155* | *987* | *566* | *421* | *6* | *3* | *17* | *8* | — | — | — | — | *11* | *9* | *890* | *470* | *3* | *1* |
| *5 465* | *2 645* | *2 820* | *1 668* | *873* | *795* | *1 227* | *635* | *592* | *2 570* | *1 137* | *1 433* | *976* | *515* | *461* | *6* | *4* | *14* | *11* | — | — | — | — | *9* | *8* | *387* | *222* | — | — |
| *6 596* | *3 595* | *3 001* | *2 783* | *1 484* | *1 299* | *1 256* | *741* | *515* | *2 557* | *1 370* | *1 187* | *1 106* | *637* | *469* | *9* | *5* | *14* | *10* | — | — | *3* | *1* | *15* | *7* | *1 369* | *699* | *12* | *5* |
| *2 207* | *1 155* | *1 052* | *1 361* | *691* | *670* | *395* | *210* | *185* | *451* | *254* | *197* | *175* | *95* | *80* | *22* | *12* | *6* | *2* | *1* | *1* | *1* | *1* | *7* | *4* | *621* | *333* | *1* | *1* |
| *5 461* | *2 883* | *2 578* | *2 599* | *1 245* | *1 354* | *378* | *205* | *173* | *2 484* | *1 433* | *1 051* | *1 183* | *703* | *480* | *2* | *2* | — | — | — | — | — | — | *2* | — | *44* | *25* | — | — |
| *1 007* | *553* | *454* | *599* | *298* | *301* | *166* | *105* | *61* | *242* | *150* | *92* | *99* | *67* | *32* | *6* | *2* | — | — | — | — | — | — | *1* | — | *13* | *6* | *2* | *1* |
| 28 023 | 14 596 | 13 427 | 12 730 | 6 457 | 6 273 | 4 637 | 2 598 | 2 039 | 10 656 | 5 541 | 5 115 | 4 526 | 2 583 | 1 943 | 51 | 28 | 51 | 31 | 1 | 1 | 4 | 2 | 45 | 28 | 3 324 | 1 755 | 18 | 8 |
| *33 432* | *17 609* | *15 823* | *22 815* | *11 607* | *11 208* | *4 013* | *2 250* | *1 763* | *6 604* | *3 752* | *2 852* | *4 217* | *2 386* | *1 831* | *6* | *4* | *1 482* | *709* | *5* | *3* | *4* | *1* | *405* | *191* | *16 016* | *7 726* | *11* | *6* |
| *3 561* | *1 781* | *1 780* | *2 309* | *1 127* | *1 182* | *447* | *223* | *224* | *805* | *431* | *374* | *393* | *228* | *165* | *2* | *1* | *13* | *4* | — | — | *2* | *1* | *2* | *2* | *119* | *59* | *10* | *5* |
| *29 822* | *16 127* | *13 695* | *20 088* | *10 193* | *9 895* | *4 213* | *2 529* | *1 684* | *5 521* | *3 405* | *2 116* | *3 067* | *1 886* | *1 181* | *11* | *5* | *3 762* | *1 790* | *2* | — | *1* | *1* | *73* | *39* | *24 271* | *11 876* | *64* | *29* |
| 66 815 | 35 517 | 31 298 | 45 212 | 22 927 | 22 285 | 8 673 | 5 002 | 3 671 | 12 930 | 7 588 | 5 342 | 7 677 | 4 500 | 3 177 | 19 | 10 | 5 257 | 2 503 | 7 | 3 | 7 | 3 | 480 | 232 | 40 406 | 19 661 | 85 | 40 |
| *5 811* | *2 993* | *2 818* | *3 327* | *1 622* | *1 705* | *881* | *513* | *368* | *1 603* | *858* | *745* | *969* | *552* | *417* | *4* | *2* | *4* | *2* | — | — | — | — | *13* | *9* | *216* | *117* | *13* | *9* |
| *18 720* | *9 310* | *9 410* | *13 961* | *6 660* | *7 301* | *1 830* | *1 027* | *803* | *2 929* | *1 623* | *1 306* | *2 065* | *1 155* | *910* | *16* | *8* | *9* | *4* | — | — | — | — | *14* | *6* | *167* | *97* | *3* | *2* |
| 24 531 | 12 303 | 12 228 | 17 288 | 8 282 | 9 006 | 2 711 | 1 540 | 1 171 | 4 532 | 2 481 | 2 051 | 3 034 | 1 707 | 1 327 | 20 | 10 | 13 | 6 | — | — | — | — | 27 | 15 | 383 | 214 | 16 | 11 |
| *3 334* | *1 719* | *1 615* | *2 393* | *1 144* | *1 249* | *313* | *184* | *129* | *628* | *391* | *237* | *313* | *210* | *103* | *9* | *7* | *2* | *1* | — | — | — | — | *9* | *6* | *49* | *27* | *1* | *1* |
| *101 226* | *53 274* | *47 952* | *67 930* | *33 069* | *34 861* | *9 724* | *5 865* | *3 859* | *23 572* | *14 340* | *9 232* | *18 202* | *11 101* | *7 101* | *23* | *17* | *694* | *341* | *3* | *2* | *2* | — | *197* | *110* | *14 021* | *6 806* | *139* | *68* |
| *21 631* | *11 058* | *10 573* | *13 775* | *6 643* | *7 132* | *2 510* | *1 418* | *1 092* | *5 346* | *2 997* | *2 349* | *3 939* | *2 277* | *1 662* | *6* | *2* | *14* | *9* | — | — | *1* | — | *12* | *8* | *507* | *272* | *4* | *3* |
| *1 597* | *822* | *775* | *1 274* | *614* | *660* | *125* | *80* | *45* | *198* | *128* | *70* | *141* | *96* | *45* | *1* | *1* | *2* | *1* | — | — | — | — | *1* | *1* | *33* | *18* | *1* | — |
| *14 584* | *7 556* | *7 028* | *10 540* | *5 109* | *5 431* | *1 360* | *792* | *568* | *2 684* | *1 655* | *1 029* | *2 058* | *1 232* | *776* | *1* | *1* | *15* | *4* | *1* | — | — | — | *2* | *2* | *171* | *76* | — | — |
| 142 372 | 74 429 | 67 943 | 95 912 | 46 579 | 49 333 | 14 032 | 8 339 | 5 693 | 32 428 | 19 511 | 12 917 | 24 653 | 14 966 | 9 687 | 40 | 28 | 727 | 356 | 4 | 2 | 3 | — | 221 | 127 | 14 781 | 7 199 | 145 | 72 |
| 208 | 119 | 89 | 175 | 91 | 84 | 9 | 6 | 3 | 24 | 22 | 2 | 13 | 11 | 2 | — | — | — | — | — | — | — | — | — | — | 1 | 1 | — | — |
| **601 779** | **308 432** | **293 347** | **358 779** | **175 553** | **183 226** | **71 562** | **40 433** | **31 129** | **171 438** | **92 446** | **78 992** | **91 613** | **51 621** | **39 992** | **2 231** | **1 174** | **31 167** | **15 663** | **89** | **39** | **9 333** | **4 831** | **9 946** | **5 286** | **507 598** | **260 586** | **2 858** | **1 463** |
| *11 942* | *5 998* | *5 944* | *11 287* | *5 620* | *5 667* | — | — | — | *655* | *378* | *277* | *538* | *299* | *239* | — | — | — | — | — | — | — | — | — | — | — | — | — | — |
| *6 684* | *3 372* | *3 312* | *6 425* | *3 230* | *3 195* | — | — | — | *259* | *142* | *117* | *217* | *123* | *94* | — | — | — | — | — | — | — | — | — | — | — | — | — | — |
| *9 205* | *4 520* | *4 685* | *8 387* | *4 050* | *4 337* | — | — | — | *818* | *470* | *348* | *766* | *443* | *323* | — | — | — | — | — | — | — | — | *2* | *1* | — | — | — | — |
| *2 746* | *1 470* | *1 276* | *2 087* | *1 063* | *1 024* | — | — | — | *659* | *407* | *252* | *511* | *325* | *186* | — | — | — | — | — | — | — | — | *1* | *1* | — | — | — | — |
| 30 577 | 15 360 | 15 217 | 28 186 | 13 963 | 14 223 | — | — | — | 2 391 | 1 397 | 994 | 2 032 | 1 190 | 842 | — | — | — | — | — | — | — | — | 3 | 2 | — | — | — | — |
| *38 366* | *18 734* | *19 632* | *34 425* | *16 451* | *17 974* | — | — | — | *3 941* | *2 283* | *1 658* | *3 674* | *2 116* | *1 558* | — | — | — | — | — | — | — | — | *5* | *2* | *7* | *6* | — | — |
| *11 424* | *5 726* | *5 698* | *10 863* | *5 370* | *5 493* | — | — | — | *561* | *356* | *205* | *454* | *277* | *177* | — | — | — | — | — | — | — | — | — | — | — | — | — | — |
| *11 295* | *5 598* | *5 697* | *10 221* | *4 984* | *5 237* | — | — | — | *1 074* | *614* | *460* | *858* | *482* | *376* | — | — | — | — | — | — | — | — | — | — | — | — | — | — |
| 61 085 | 30 058 | 31 027 | 55 509 | 26 805 | 28 704 | — | — | — | 5 576 | 3 253 | 2 323 | 4 986 | 2 875 | 2 111 | — | — | — | — | — | — | — | — | 5 | 2 | 7 | 6 | — | — |
| 5 547 | 2 826 | 2 721 | 4 465 | 2 162 | 2 303 | — | — | — | 1 082 | 664 | 418 | 997 | 617 | 380 | — | — | — | — | — | — | — | — | — | — | 1 | 1 | — | — |
| **97 209** | **48 244** | **48 965** | **88 160** | **42 930** | **45 230** | — | — | — | **9 049** | **5 314** | **3 735** | **8 015** | **4 682** | **3 333** | — | — | — | — | — | — | — | — | **8** | **4** | **8** | **7** | — | — |
| *37 698* | *18 097* | *19 601* | *32 028* | *14 929* | *17 099* | — | — | — | *5 670* | *3 168* | *2 502* | *5 190* | *2 965* | *2 225* | — | — | — | — | — | — | — | — | — | — | — | — | — | — |
| *32 076* | *16 637* | *15 439* | *24 424* | *12 134* | *12 290* | — | — | — | *7 652* | *4 503* | *3 149* | *6 553* | *4 007* | *2 546* | — | — | — | — | — | — | — | — | — | — | — | — | — | — |
| *24 964* | *12 088* | *12 876* | *22 926* | *10 888* | *12 038* | — | — | — | *2 038* | *1 200* | *838* | *1 902* | *1 123* | *779* | — | — | — | — | — | — | — | — | — | — | — | — | — | — |
| *18 647* | *8 600* | *10 047* | *17 517* | *7 971* | *9 546* | — | — | — | *1 130* | *629* | *501* | *1 035* | *577* | *458* | — | — | — | — | — | — | — | — | — | — | — | — | — | — |
| *16 143* | *7 638* | *8 505* | *13 039* | *5 995* | *7 044* | *109* | *57* | *52* | *2 995* | *1 586* | *1 409* | *2 700* | *1 413* | *1 287* | *1* | — | *1* | — | — | — | *634* | *326* | *9* | *5* | *26* | *12* | — | — |
| **129 528** | **63 060** | **66 468** | **109 934** | **51 917** | **58 017** | **109** | **57** | **52** | **19 485** | **11 086** | **8 399** | **17 380** | **10 085** | **7 295** | **1** | — | **1** | — | — | — | **634** | **326** | **9** | **5** | **26** | **12** | — | — |
| *7 747* | *4 034* | *3 713* | *6 118* | *2 951* | *3 167* | — | — | — | *1 629* | *1 083* | *546* | *1 216* | *806* | *410* | — | — | — | — | — | — | — | — | *2* | — | *3* | — | — | — |
| *2 734* | *1 431* | *1 303* | *2 328* | *1 145* | *1 183* | — | — | — | *406* | *286* | *120* | *366* | *260* | *106* | — | — | — | — | — | — | — | — | — | — | — | — | — | — |
| *1 213* | *629* | *584* | *1 032* | *508* | *524* | — | — | — | *181* | *121* | *60* | *150* | *103* | *47* | — | — | — | — | — | — | — | — | — | — | — | — | — | — |
| *4 302* | *2 347* | *1 955* | *3 765* | *1 995* | *1 770* | — | — | — | *537* | *352* | *185* | *489* | *331* | *158* | — | — | — | — | — | — | — | — | — | — | — | — | — | — |
| **15 996** | **8 441** | **7 555** | **13 243** | **6 599** | **6 644** | — | — | — | **2 753** | **1 842** | **911** | **2 221** | **1 500** | **721** | — | — | — | — | — | — | — | — | **2** | — | **3** | — | — | — |
| *4 783* | *2 385* | *2 398* | *4 396* | *2 152* | *2 244* | *4* | *3* | *1* | *383* | *230* | *153* | *303* | *179* | *124* | — | — | — | — | — | — | — | — | *1* | — | — | — | — | — |
| *5 594* | *2 704* | *2 890* | *4 728* | *2 224* | *2 504* | *6* | *3* | *3* | *860* | *477* | *383* | *696* | *377* | *319* | — | — | — | — | — | — | — | — | — | — | — | — | — | — |
| *4 374* | *2 223* | *2 151* | *3 418* | *1 628* | *1 790* | *7* | *5* | *2* | *949* | *590* | *359* | *726* | *423* | *303* | — | — | — | — | — | — | — | — | *1* | — | — | — | — | — |
| *5 482* | *2 807* | *2 675* | *4 424* | *2 185* | *2 239* | *3* | — | *3* | *1 055* | *622* | *433* | *810* | *466* | *344* | — | — | — | — | — | — | — | — | — | — | — | — | — | — |
| **20 233** | **10 119** | **10 114** | **16 966** | **8 189** | **8 777** | **20** | **11** | **9** | **3 247** | **1 919** | **1 328** | **2 535** | **1 445** | **1 090** | — | — | — | — | — | — | — | — | **2** | — | — | — | — | — |
| **14 155** | **7 330** | **6 825** | **8 287** | **4 263** | **4 024** | — | — | — | **5 868** | **3 067** | **2 801** | **3 008** | **1 693** | **1 315** | — | — | — | — | — | — | — | — | — | — | — | — | — | — |

| Länder<br>Größere Verwaltungsbezirke<br>Gemeinden mit 100 000 und mehr Einwohnern | Wohnbevölkerung | | | Personen mit deutscher Staatsangehörigkeit | | | | | | | | | | | | | | | | |
|---|---|---|---|---|---|---|---|---|---|---|---|---|---|---|---|---|---|---|---|---|
| | | | | überhaupt | | | mit deutscher Muttersprache | | | mit deutscher und einer anderen Muttersprache (Aufteilung Sp. 34–73) | | | mit nichtdeutscher Muttersprache (Aufteilung Sp. 74–153) | | | davon des Deutschen kundig | | |
| | Se. | m. | w. | Se. | m. | w. | Se. | m. | w. | Se. | m. | w. | Se. | m. | w. | Se. | m. | w. |
| | 1 | 2 | 3 | 4 | 5 | 6 | 7 | 8 | 9 | 10 | 11 | 12 | 13 | 14 | 15 | 16 | 17 | 18 |
| *Provinz Starkenburg* | *634 621* | *310 704* | *323 917* | *631 554* | *308 999* | *322 555* | *631 366* | *308 987* | *322 379* | — | — | — | *188* | *12* | *176* | *188* | *12* | *176* |
| » *Oberhessen* | *328 490* | *161 504* | *166 986* | *326 768* | *160 559* | *166 209* | *326 721* | *160 553* | *166 168* | — | — | — | *47* | *6* | *41* | *47* | *6* | *41* |
| » *Rheinhessen* | *384 168* | *183 756* | *200 412* | *381 621* | *182 414* | *199 207* | *381 541* | *182 405* | *199 136* | — | — | — | *80* | *9* | *71* | *80* | *9* | *71* |
| **Hessen** | 1 347 279 | 655 964 | 691 315 | 1 339 943 | 651 972 | 687 971 | 1 339 628 | 651 945 | 687 683 | — | — | — | 315 | 27 | 288 | 315 | 27 | 288 |
| **Hamburg** | 1 152 523 | 551 473 | 601 050 | 1 133 967 | 541 771 | 592 196 | 1 131 357 | 541 041 | 590 316 | 299 | 103 | 196 | 2 311 | 627 | 1 684 | 2 250 | 607 | 1 643 |
| **Mecklenburg-Schwerin** | 674 045 | 331 290 | 342 755 | 648 556 | 318 246 | 330 310 | 647 320 | 317 665 | 329 655 | — | — | — | 1 236 | 581 | 655 | 874 | 426 | 448 |
| *Landesteil Oldenburg* | *442 029* | *219 829* | *222 200* | *439 061* | *218 274* | *220 787* | *438 680* | *218 116* | *220 564* | *18* | *10* | *8* | *363* | *148* | *215* | *338* | *144* | *194* |
| » *Lübeck* | *47 494* | *23 011* | *24 483* | *47 213* | *22 883* | *24 330* | *47 134* | *22 865* | *24 269* | *3* | *1* | *2* | *76* | *17* | *59* | *75* | *17* | *58* |
| » *Birkenfeld* | *55 649* | *27 383* | *28 266* | *55 523* | *27 309* | *28 214* | *55 510* | *27 308* | *28 202* | — | — | — | *13* | *1* | *12* | *13* | *1* | *12* |
| **Oldenburg** | 545 172 | 270 223 | 274 949 | 541 797 | 268 466 | 273 331 | 541 324 | 268 289 | 273 035 | 21 | 11 | 10 | 452 | 166 | 286 | 426 | 162 | 264 |
| **Braunschweig** | 501 875 | 241 606 | 260 269 | 495 679 | 238 537 | 257 142 | 495 244 | 238 386 | 256 858 | 3 | 3 | — | 432 | 148 | 284 | 429 | 146 | 283 |
| **Anhalt** | 351 045 | 170 568 | 180 477 | 346 222 | 168 257 | 177 965 | 345 879 | 168 114 | 177 765 | 20 | 10 | 10 | 323 | 133 | 190 | 229 | 101 | 128 |
| **Bremen** | 338 846 | 164 949 | 173 897 | 333 163 | 162 105 | 171 058 | 332 690 | 161 996 | 170 694 | 14 | 4 | 10 | 459 | 105 | 354 | 429 | 95 | 334 |
| **Lippe** | 163 648 | 78 947 | 84 701 | 163 059 | 78 659 | 84 400 | 163 017 | 78 644 | 84 373 | — | — | — | 42 | 15 | 27 | 42 | 15 | 27 |
| **Lübeck** | 127 971 | 61 548 | 66 423 | 126 727 | 60 908 | 65 819 | 126 432 | 60 809 | 65 623 | — | — | — | 295 | 99 | 196 | 292 | 99 | 193 |
| **Mecklenburg-Strelitz** | 110 269 | 54 084 | 56 185 | 105 698 | 51 706 | 53 992 | 105 515 | 51 618 | 53 897 | 3 | 1 | 2 | 180 | 87 | 93 | 165 | 76 | 89 |
| **Waldeck** | 55 816 | 27 107 | 28 709 | 55 534 | 26 950 | 28 584 | 55 508 | 26 940 | 28 568 | 15 | 2 | 13 | 11 | 8 | 3 | 6 | 5 | 1 |
| **Schaumburg-Lippe** | 48 046 | 23 309 | 24 737 | 47 994 | 23 279 | 24 715 | 47 969 | 23 271 | 24 698 | 9 | 3 | 6 | 16 | 5 | 11 | 16 | 5 | 11 |
| Se.: **Deutsches Reich** | 62 410 619 | 30 196 823 | 32 213 796 | 61 453 523 | 29 710 985 | 31 742 538 | 60 503 230 | 29 264 008 | 31 239 222 | 576 341 | 279 565 | 296 776 | 373 952 | 167 412 | 206 540 | 298 140 | 135 780 | 162 360 |
| **Großstädte** | | | | | | | | | | | | | | | | | | |
| Berlin | 4 024 165 | 1 848 859 | 2 175 306 | 3 917 582 | 1 794 765 | 2 122 817 | 3 897 461 | 1 787 170 | 2 110 291 | 13 965 | 5 831 | 8 134 | 6 156 | 1 764 | 4 392 | 3 781 | 1 102 | 2 679 |
| Königsberg i. Pr. | Prov. Ostpr. | 279 926 | 128 045 | 151 881 | 278 166 | 127 160 | 151 006 | 277 241 | 126 754 | 150 487 | 588 | 288 | 300 | 337 | 118 | 219 | 169 | 61 | 108 |
| Stettin | » Pommern | 254 466 | 120 552 | 133 914 | 253 339 | 119 929 | 133 410 | 252 978 | 119 770 | 133 208 | 244 | 112 | 132 | 117 | 47 | 70 | 61 | 23 | 38 |
| Breslau | » N.-Schles. | 557 139 | 249 740 | 307 399 | 550 538 | 246 422 | 304 116 | 548 244 | 245 398 | 302 846 | 1 824 | 861 | 963 | 470 | 163 | 307 | 304 | 107 | 197 |
| Magdeburg | Prov. Sachsen | 293 959 | 139 268 | 154 691 | 291 786 | 138 160 | 153 626 | 291 346 | 137 965 | 153 381 | 326 | 152 | 174 | 114 | 43 | 71 | 54 | 21 | 33 |
| Halle a. S. | » » | 194 575 | 92 688 | 101 887 | 193 301 | 91 956 | 101 345 | 193 069 | 91 850 | 101 219 | 153 | 82 | 71 | 79 | 24 | 55 | 37 | 15 | 22 |
| Erfurt | » » | 135 579 | 63 381 | 72 198 | 134 776 | 62 947 | 71 829 | 134 634 | 62 894 | 71 740 | 77 | 34 | 43 | 65 | 19 | 46 | 36 | 8 | 28 |
| Kiel | Prov. Schl.-Holst. | 213 881 | 104 643 | 109 238 | 212 490 | 103 879 | 108 611 | 211 578 | 103 505 | 108 073 | 551 | 261 | 290 | 361 | 113 | 248 | 215 | 61 | 154 |
| Altona | » » | 185 653 | 89 147 | 96 506 | 182 200 | 87 437 | 94 763 | 181 658 | 87 243 | 94 415 | 321 | 122 | 199 | 221 | 72 | 149 | 137 | 47 | 90 |
| Hannover | » Hannover | 422 745 | 202 429 | 220 316 | 419 012 | 200 479 | 218 533 | 418 101 | 200 125 | 217 976 | 640 | 273 | 367 | 271 | 81 | 190 | 131 | 42 | 89 |
| Münster | Prov. Westfalen | 106 418 | 50 741 | 55 677 | 105 847 | 50 449 | 55 398 | 105 701 | 50 418 | 55 283 | 91 | 22 | 69 | 55 | 9 | 46 | 43 | 7 | 36 |
| Dortmund | » » | 321 743 | 160 719 | 161 024 | 316 548 | 157 971 | 158 577 | 311 917 | 155 721 | 156 196 | 3 346 | 1 650 | 1 696 | 1 285 | 600 | 685 | 863 | 403 | 460 |
| Bochum | » » | 211 249 | 107 751 | 103 498 | 209 417 | 106 700 | 102 717 | 205 926 | 104 952 | 100 974 | 2 518 | 1 299 | 1 219 | 973 | 449 | 524 | 581 | 266 | 315 |
| Gelsenkirchen | » » | 208 512 | 106 102 | 102 410 | 206 612 | 105 100 | 101 512 | 198 194 | 100 836 | 97 358 | 6 023 | 3 132 | 2 891 | 2 395 | 1 132 | 1 263 | 1 556 | 747 | 809 |
| Kassel | Prov. Hess.-Nass. | 171 234 | 80 242 | 90 992 | 169 847 | 79 596 | 90 251 | 169 584 | 79 505 | 90 079 | 174 | 63 | 111 | 89 | 28 | 61 | 43 | 14 | 29 |
| Frankfurt a. M. | » » | 467 520 | 220 107 | 247 413 | 455 157 | 213 889 | 241 268 | 454 300 | 213 676 | 240 624 | 371 | 131 | 240 | 486 | 82 | 404 | 387 | 60 | 327 |
| Wiesbaden | » » | 102 737 | 44 681 | 58 056 | 99 751 | 43 321 | 56 430 | 99 470 | 43 267 | 56 203 | 124 | 32 | 92 | 157 | 22 | 135 | 128 | 15 | 113 |
| Essen | Rheinprovinz | 470 524 | 234 368 | 236 156 | 464 090 | 230 980 | 233 110 | 461 183 | 229 597 | 231 586 | 2 245 | 1 093 | 1 152 | 662 | 290 | 372 | 534 | 244 | 290 |
| Düsseldorf | » | 432 633 | 208 718 | 223 915 | 422 698 | 203 640 | 219 058 | 421 223 | 203 109 | 218 114 | 863 | 374 | 489 | 612 | 157 | 455 | 530 | 134 | 396 |
| Duisburg | » | 272 798 | 139 224 | 133 574 | 263 360 | 134 264 | 129 096 | 261 111 | 133 189 | 127 922 | 1 637 | 840 | 797 | 612 | 235 | 377 | 523 | 201 | 322 |
| Barmen | » | 187 099 | 88 153 | 98 946 | 186 237 | 87 694 | 98 543 | 186 037 | 87 622 | 98 415 | 103 | 47 | 56 | 97 | 25 | 72 | 71 | 17 | 54 |
| Elberfeld | » | 167 577 | 77 795 | 89 782 | 166 022 | 77 002 | 89 020 | 165 816 | 76 957 | 88 859 | 90 | 23 | 67 | 116 | 22 | 94 | 89 | 16 | 73 |
| Krefeld | » | 131 098 | 61 434 | 69 664 | 129 096 | 60 280 | 68 816 | 128 889 | 60 228 | 68 661 | 79 | 27 | 52 | 128 | 25 | 103 | 94 | 19 | 75 |
| Mülheim a. Ruhr | » | 127 400 | 63 812 | 63 588 | 125 463 | 62 781 | 62 682 | 124 800 | 62 437 | 62 363 | 498 | 275 | 223 | 165 | 69 | 96 | 136 | 63 | 73 |
| Hamborn | » | 126 618 | 67 082 | 59 536 | 114 528 | 60 621 | 53 907 | 108 261 | 57 429 | 50 832 | 4 632 | 2 404 | 2 228 | 1 635 | 788 | 847 | 1 335 | 641 | 694 |
| M. Gladbach | » | 115 302 | 54 957 | 60 345 | 113 754 | 54 173 | 59 581 | 113 610 | 54 141 | 59 469 | 51 | 14 | 37 | 93 | 18 | 75 | 83 | 17 | 66 |
| Oberhausen | » | 105 436 | 53 753 | 51 683 | 103 089 | 52 514 | 50 575 | 100 458 | 51 173 | 49 285 | 1 923 | 1 005 | 918 | 708 | 336 | 372 | 584 | 274 | 310 |
| Köln | » | 700 222 | 334 427 | 365 795 | 687 242 | 327 783 | 359 459 | 685 633 | 327 274 | 358 359 | 779 | 324 | 455 | 830 | 185 | 645 | 627 | 141 | 486 |
| Aachen | » | 155 816 | 72 704 | 83 112 | 151 328 | 70 534 | 80 794 | 150 765 | 70 403 | 80 362 | 205 | 77 | 128 | 358 | 54 | 304 | 307 | 50 | 257 |
| München | Bayern | 680 704 | 318 761 | 361 943 | 660 016 | 308 756 | 351 260 | 659 480 | 308 653 | 350 827 | 19 | 9 | 10 | 517 | 94 | 423 | 512 | 94 | 418 |
| Nürnberg | » | 392 494 | 186 555 | 205 939 | 386 928 | 183 815 | 203 113 | 386 776 | 183 794 | 202 982 | — | — | — | 152 | 21 | 131 | 152 | 21 | 131 |
| Augsburg | » | 165 522 | 78 396 | 87 126 | 162 527 | 76 994 | 85 533 | 162 404 | 76 958 | 85 446 | — | — | — | 123 | 36 | 87 | 121 | 35 | 86 |
| Ludwigshafen a. R. | » | 101 869 | 50 520 | 51 349 | 99 817 | 49 463 | 50 354 | 99 777 | 49 452 | 50 325 | — | — | — | 40 | 11 | 29 | 36 | 9 | 27 |
| Dresden | Sachsen | 619 157 | 285 574 | 333 583 | 597 291 | 275 314 | 321 977 | 596 073 | 274 922 | 321 151 | — | — | — | 1 218 | 392 | 826 | 1 218 | 392 | 826 |
| Leipzig | » | 679 159 | 320 969 | 358 190 | 659 020 | 310 703 | 348 317 | 658 199 | 310 444 | 347 755 | — | — | — | 821 | 259 | 562 | 813 | 256 | 557 |
| Chemnitz | » | 331 655 | 157 491 | 174 164 | 319 173 | 151 499 | 167 674 | 318 973 | 151 429 | 167 544 | — | — | — | 200 | 70 | 130 | 200 | 70 | 130 |
| Plauen | » | 111 436 | 50 586 | 60 850 | 107 455 | 48 909 | 58 546 | 107 402 | 48 902 | 58 500 | — | — | — | 53 | 7 | 46 | 53 | 7 | 46 |
| Stuttgart | Württemberg | 341 967 | 162 589 | 179 378 | 337 510 | 160 306 | 177 204 | 337 235 | 160 246 | 176 989 | 15 | 15 | — | 260 | 45 | 215 | 226 | 39 | 187 |
| Karlsruhe | Baden | 145 694 | 68 166 | 77 528 | 143 670 | 67 092 | 76 578 | 143 498 | 67 049 | 76 449 | 11 | 2 | 9 | 161 | 41 | 120 | 119 | 19 | 100 |
| Mannheim | » | 247 486 | 118 911 | 128 575 | 243 534 | 116 972 | 126 562 | 243 215 | 116 870 | 126 345 | 2 | 2 | — | 317 | 100 | 217 | 293 | 93 | 200 |
| Mainz | Hessen | 108 537 | 50 346 | 58 191 | 107 228 | 49 674 | 57 554 | 107 188 | 49 668 | 57 520 | — | — | — | 40 | 6 | 34 | 40 | 6 | 34 |
| Hamburg | Hamburg | 1 079 126 | 514 963 | 564 163 | 1 061 070 | 505 511 | 555 559 | 1 058 538 | 504 807 | 553 731 | 298 | 103 | 195 | 2 234 | 601 | 1 633 | 2 176 | 581 | 1 595 |
| Braunschweig | Braunschweig | 146 725 | 69 164 | 77 561 | 145 192 | 68 345 | 76 847 | 145 076 | 68 318 | 76 758 | 1 | 1 | — | 115 | 26 | 89 | 115 | 26 | 89 |
| Bremen | Bremen | 294 966 | 143 215 | 151 751 | 289 690 | 140 589 | 149 101 | 289 247 | 140 490 | 148 757 | 13 | 4 | 9 | 430 | 95 | 335 | 402 | 86 | 316 |
| Lübeck | Lübeck | 120 788 | 57 848 | 62 940 | 119 606 | 57 234 | 62 372 | 119 322 | 57 140 | 62 182 | — | — | — | 284 | 94 | 190 | 282 | 94 | 188 |
| **Großstädte insgesamt** | 16 711 309 | 7 899 576 | 8 811 733 | 16 363 003 | 7 723 602 | 8 639 401 | 16 291 591 | 7 693 750 | 8 597 841 | 44 800 | 20 984 | 23 816 | 26 612 | 8 868 | 17 744 | 20 197 | 6 644 | 13 553 |

*) bzw. mährisch.

| Reichsausländer (einschl. Staatenlose und Personen, deren Staatsangehörigkeit unermittelt blieb) | | | | | | | | | | | | | | | Von den deutschen Staatsangehörigen mit deutscher und einer anderen Muttersprache (Sp. 10—12) haben als Muttersprache angegeben | | | | | | | | | | | | | |
|---|---|---|---|---|---|---|---|---|---|---|---|---|---|---|---|---|---|---|---|---|---|---|---|---|---|---|---|---|
| überhaupt | | | mit deutscher Muttersprache | | | mit deutscher und einer anderen Muttersprache (Aufteilung Sp. 154—193) | | | mit nichtdeutscher Muttersprache (Aufteilung Sp. 194—273) | | | | | | deutsch und dänisch | | deutsch und masurisch | | deutsch und kassubisch | | deutsch und wendisch | | deutsch und tschechisch *) | | deutsch und polnisch | | deutsch und litauisch | |
| | | | | | | | | | | | | davon des Deutschen kundig | | | | | | | | | | | | | | | | | |
| Se. | m. | w. | Se. | m. | w. | Se. | m. | w. | Se. | m. | w. | Se. | m. | w. | Se. | w. | Se. | w. | Se. | w. | Se. | w. | Se. | w. | Se. | w. | Se. | w. |
| 19 | 20 | 21 | 22 | 23 | 24 | 25 | 26 | 27 | 28 | 29 | 30 | 31 | 32 | 33 | 34 | 35 | 36 | 37 | 38 | 39 | 40 | 41 | 42 | 43 | 44 | 45 | 46 | 47 |
| *3 067* | *1 705* | *1 362* | *1 985* | *979* | *1 006* | — | — | — | *1 082* | *726* | *356* | *943* | *633* | *310* | — | — | — | — | — | — | — | — | — | — | — | — | — | — |
| *1 722* | *945* | *777* | *767* | *431* | *336* | — | — | — | *955* | *514* | *441* | *644* | *382* | *262* | — | — | — | — | — | — | — | — | — | — | — | — | — | — |
| *2 547* | *1 342* | *1 205* | *1 584* | *728* | *856* | — | — | — | *1 063* | *614* | *349* | *743* | *495* | *248* | — | — | — | — | — | — | — | — | — | — | — | — | — | — |
| **7 336** | **3 992** | **3 344** | **4 336** | **2 138** | **2 198** | — | — | — | **3 000** | **1 854** | **1 146** | **2 330** | **1 510** | **820** | — | — | — | — | — | — | — | — | — | — | — | — | — | — |
| **18 556** | **9 702** | **8 854** | **12 628** | **5 848** | **6 780** | **206** | **118** | **88** | **5 722** | **3 736** | **1 986** | **5 351** | **3 477** | **1 874** | **52** | **27** | **3** | **2** | — | — | — | — | **10** | **5** | **52** | **26** | **1** | **1** |
| **25 489** | **13 044** | **12 445** | **3 727** | **1 936** | **1 791** | — | — | — | **21 762** | **11 108** | **10 654** | **12 659** | **6 539** | **6 120** | — | — | — | — | — | — | — | — | — | — | — | — | — | — |
| *2 968* | *1 555* | *1 413* | *1 916* | *938* | *978* | *4* | *4* | — | *1 048* | *613* | *435* | *935* | *563* | *372* | *1* | — | — | — | — | — | — | — | *1* | — | *10* | *5* | *1* | — |
| *281* | *128* | *153* | *191* | *78* | *113* | *2* | *1* | *1* | *88* | *49* | *39* | *80* | *44* | *36* | *2* | *1* | — | — | — | — | — | — | — | — | *1* | *1* | — | — |
| *126* | *74* | *52* | *84* | *41* | *43* | — | — | — | *42* | *33* | *9* | *37* | *29* | *8* | — | — | — | — | — | — | — | — | — | — | — | — | — | — |
| **3 375** | **1 757** | **1 618** | **2 191** | **1 057** | **1 134** | **6** | **5** | **1** | **1 178** | **695** | **483** | **1 052** | **636** | **416** | **3** | **1** | — | — | — | — | — | — | **1** | — | **11** | **6** | **1** | — |
| **6 196** | **3 069** | **3 127** | **2 541** | **1 218** | **1 323** | — | — | — | **3 655** | **1 851** | **1 804** | **3 204** | **1 678** | **1 526** | — | — | — | — | — | — | — | — | — | — | — | — | — | — |
| **4 823** | **2 311** | **2 512** | **1 476** | **753** | **723** | **29** | **15** | **14** | **3 318** | **1 543** | **1 775** | **1 541** | **838** | **703** | — | — | — | — | — | — | — | — | — | — | **12** | **5** | — | — |
| **5 683** | **2 844** | **2 839** | **3 736** | **1 781** | **1 955** | **53** | **28** | **25** | **1 894** | **1 035** | **859** | **1 671** | **912** | **759** | **2** | **2** | — | — | — | — | — | — | **3** | **1** | **5** | **4** | — | — |
| **589** | **288** | **301** | **361** | **180** | **181** | **1** | — | **1** | **227** | **108** | **119** | **215** | **104** | **111** | — | — | — | — | — | — | — | — | — | — | — | — | — | — |
| **1 244** | **640** | **604** | **764** | **343** | **421** | — | — | — | **480** | **297** | **183** | **447** | **280** | **167** | — | — | — | — | — | — | — | — | — | — | — | — | — | — |
| **4 571** | **2 378** | **2 193** | **724** | **368** | **356** | **1** | **1** | — | **3 846** | **2 009** | **1 837** | **2 075** | **1 162** | **913** | — | — | **1** | **1** | — | — | — | — | — | — | **1** | — | — | — |
| **282** | **157** | **125** | **104** | **57** | **47** | **80** | **48** | **32** | **98** | **52** | **46** | **59** | **31** | **28** | — | — | — | — | — | — | — | — | **2** | **1** | **5** | **4** | — | — |
| **52** | **30** | **22** | **35** | **18** | **17** | — | — | — | **17** | **12** | **5** | **13** | **8** | **5** | — | — | — | — | — | — | — | — | — | — | — | — | — | — |
| **957 096** | **485 838** | **471 258** | **627 992** | **305 148** | **322 844** | **72 067** | **40 716** | **31 351** | **257 037** | **139 974** | **117 063** | **155 389** | **88 201** | **67 188** | **2 289** | **1 204** | **31 172** | **15 666** | **89** | **39** | **9 967** | **5 157** | **9 983** | **5 302** | **507 721** | **260 650** | **2 860** | **1 484** |
| 106 583 | 54 094 | 52 489 | 71 485 | 33 867 | 37 618 | 11 704 | 6 699 | 5 005 | 23 394 | 13 528 | 9 866 | 13 403 | 7 833 | 5 570 | 114 | 68 | 279 | 172 | — | — | 94 | 50 | 177 | 102 | 10 394 | 5 963 | 121 | 59 |
| 1 760 | 885 | 875 | 1 354 | 650 | 704 | 155 | 85 | 70 | 251 | 150 | 101 | 119 | 74 | 36 | 5 | 4 | 159 | 82 | — | — | — | — | 3 | 1 | 196 | 93 | 57 | 34 |
| 1 127 | 623 | 504 | 774 | 392 | 382 | 168 | 113 | 55 | 185 | 118 | 67 | 110 | 63 | 47 | 11 | 9 | 12 | 3 | — | — | — | — | 1 | 1 | 132 | 68 | 6 | 3 |
| 6 601 | 3 318 | 3 283 | 5 339 | 2 532 | 2 807 | 516 | 300 | 216 | 746 | 486 | 260 | 462 | 301 | 161 | 6 | 2 | 8 | 4 | — | — | 4 | 2 | 49 | 23 | 1 652 | 868 | 4 | 2 |
| 2 173 | 1 108 | 1 065 | 1 697 | 811 | 886 | 236 | 146 | 90 | 240 | 151 | 89 | 122 | 84 | 38 | 5 | 4 | 9 | 4 | — | — | 1 | — | 3 | 3 | 247 | 131 | 2 | 1 |
| 1 274 | 732 | 542 | 881 | 469 | 412 | 128 | 90 | 38 | 265 | 173 | 92 | 146 | 102 | 44 | 4 | 1 | 3 | 2 | — | — | 1 | — | 8 | 4 | 91 | 39 | 1 | 1 |
| 803 | 434 | 369 | 623 | 320 | 303 | 90 | 67 | 23 | 90 | 47 | 43 | 50 | 27 | 23 | — | — | 1 | 1 | — | — | — | — | 9 | 5 | 25 | 11 | — | — |
| 1 391 | 764 | 627 | 899 | 464 | 435 | 222 | 138 | 84 | 270 | 162 | 108 | 149 | 90 | 59 | 197 | 108 | 21 | 11 | 1 | — | 1 | — | 12 | 7 | 163 | 72 | 17 | 6 |
| 3 453 | 1 710 | 1 743 | 2 457 | 1 120 | 1 337 | 464 | 259 | 205 | 532 | 331 | 201 | 283 | 174 | 109 | 57 | 33 | 9 | 7 | — | — | — | — | 4 | 3 | 113 | 62 | 4 | 1 |
| 3 733 | 1 950 | 1 783 | 2 629 | 1 269 | 1 360 | 577 | 338 | 239 | 527 | 343 | 184 | 251 | 165 | 86 | 6 | 3 | 17 | 8 | — | — | — | — | 10 | 8 | 420 | 231 | 3 | 1 |
| 571 | 292 | 279 | 386 | 172 | 214 | 74 | 44 | 30 | 111 | 76 | 35 | 67 | 47 | 20 | — | — | — | — | — | — | — | — | 2 | 2 | 67 | 51 | 1 | 1 |
| 5 195 | 2 748 | 2 447 | 3 578 | 1 780 | 1 798 | 767 | 440 | 327 | 850 | 528 | 322 | 534 | 321 | 213 | 1 | — | 83 | 39 | — | — | — | — | 8 | 7 | 3 111 | 1 560 | 19 | 9 |
| 1 832 | 1 051 | 781 | 1 288 | 672 | 616 | 261 | 180 | 81 | 283 | 199 | 84 | 114 | 68 | 46 | 2 | 1 | 420 | 207 | — | — | — | — | 1 | — | 2 071 | 1 003 | 11 | 4 |
| 1 900 | 1 002 | 898 | 1 326 | 670 | 656 | 331 | 183 | 148 | 243 | 149 | 94 | 127 | 74 | 53 | 1 | — | 1 677 | 805 | — | — | — | — | 14 | 5 | 4 260 | 2 044 | 15 | 7 |
| 1 387 | 646 | 741 | 1 084 | 458 | 626 | 144 | 86 | 58 | 159 | 102 | 57 | 91 | 56 | 35 | 2 | 1 | 1 | 1 | — | — | — | — | 7 | 5 | 54 | 35 | 10 | 8 |
| 12 363 | 6 218 | 6 145 | 9 941 | 4 774 | 5 167 | 1 021 | 592 | 429 | 1 401 | 852 | 549 | 1 012 | 634 | 378 | 5 | 3 | 4 | 1 | — | — | — | — | 6 | 2 | 68 | 45 | 2 | 2 |
| 2 986 | 1 360 | 1 626 | 1 613 | 688 | 925 | 509 | 253 | 256 | 864 | 419 | 445 | 674 | 323 | 351 | 1 | 1 | 1 | — | — | — | — | — | 1 | — | 17 | 10 | — | — |
| 6 434 | 3 388 | 3 046 | 4 568 | 2 293 | 2 275 | 931 | 540 | 391 | 935 | 555 | 380 | 688 | 408 | 280 | 5 | 4 | 78 | 36 | — | — | — | — | 10 | 7 | 1 884 | 954 | 89 | 43 |
| 9 935 | 5 078 | 4 857 | 7 047 | 3 337 | 3 710 | 949 | 571 | 378 | 1 939 | 1 170 | 769 | 1 679 | 1 026 | 653 | 4 | 3 | 22 | 11 | — | — | — | — | 16 | 14 | 579 | 296 | 4 | 2 |
| 9 438 | 4 960 | 4 478 | 6 201 | 2 965 | 3 236 | 1 143 | 677 | 466 | 2 094 | 1 318 | 776 | 1 818 | 1 151 | 667 | 3 | 3 | 23 | 12 | — | — | — | — | 39 | 21 | 1 427 | 674 | 7 | 3 |
| 862 | 459 | 403 | 614 | 297 | 317 | 102 | 57 | 45 | 146 | 105 | 41 | 105 | 82 | 23 | — | — | 8 | 7 | — | — | — | — | 5 | 2 | 55 | 25 | 1 | — |
| 1 555 | 793 | 762 | 1 095 | 496 | 599 | 218 | 135 | 83 | 242 | 162 | 80 | 197 | 130 | 67 | 3 | 3 | 3 | 2 | — | — | 1 | — | — | — | 31 | 21 | 5 | 3 |
| 2 002 | 1 154 | 848 | 1 236 | 589 | 647 | 133 | 92 | 41 | 633 | 473 | 160 | 336 | 223 | 113 | — | — | 3 | 3 | — | — | — | — | 1 | — | 27 | 17 | — | — |
| 1 937 | 1 031 | 906 | 1 319 | 637 | 682 | 140 | 96 | 44 | 478 | 298 | 180 | 387 | 235 | 152 | — | — | 14 | 7 | — | — | — | — | 1 | — | 431 | 186 | 1 | 1 |
| 12 090 | 6 461 | 5 629 | 8 283 | 4 266 | 4 017 | 1 385 | 799 | 586 | 2 422 | 1 396 | 1 026 | 1 684 | 965 | 719 | 1 | 1 | 69 | 33 | — | — | — | — | 43 | 22 | 4 437 | 2 134 | 6 | 1 |
| 1 548 | 784 | 764 | 1 153 | 547 | 606 | 123 | 73 | 50 | 272 | 164 | 108 | 232 | 142 | 90 | — | — | — | — | — | — | — | — | — | — | 6 | 5 | — | — |
| 2 347 | 1 239 | 1 108 | 1 521 | 744 | 777 | 281 | 172 | 109 | 545 | 323 | 222 | 380 | 224 | 156 | — | — | 19 | 10 | — | — | — | — | 13 | 7 | 1 841 | 874 | 1 | — |
| 12 980 | 6 644 | 6 336 | 9 167 | 4 389 | 4 778 | 1 385 | 799 | 586 | 2 428 | 1 456 | 972 | 1 781 | 1 067 | 714 | 5 | 2 | 8 | 6 | — | — | — | — | 5 | 2 | 313 | 166 | 4 | 3 |
| 4 488 | 2 170 | 2 318 | 3 410 | 1 552 | 1 858 | 313 | 169 | 144 | 765 | 449 | 316 | 661 | 379 | 282 | — | — | 1 | — | — | — | — | — | 1 | 1 | 30 | 11 | — | — |
| 20 688 | 10 005 | 10 683 | 18 061 | 8 438 | 9 623 | — | — | — | 2 627 | 1 567 | 1 060 | 2 555 | 1 525 | 1 030 | — | — | — | — | — | — | — | — | 4 | 1 | 6 | 5 | — | — |
| 5 566 | 2 740 | 2 826 | 5 049 | 2 442 | 2 607 | — | — | — | 517 | 298 | 219 | 508 | 294 | 214 | — | — | — | — | — | — | — | — | — | — | — | — | — | — |
| 2 995 | 1 402 | 1 593 | 2 645 | 1 227 | 1 418 | — | — | — | 350 | 175 | 175 | 330 | 164 | 166 | — | — | — | — | — | — | — | — | — | — | — | — | — | — |
| 2 052 | 1 057 | 995 | 1 590 | 775 | 815 | — | — | — | 462 | 282 | 180 | 440 | 270 | 170 | — | — | — | — | — | — | — | — | — | — | — | — | — | — |
| 21 866 | 10 260 | 11 606 | 18 631 | 8 460 | 10 171 | — | — | — | 3 235 | 1 800 | 1 435 | 3 209 | 1 795 | 1 414 | — | — | — | — | — | — | — | — | — | — | — | — | — | — |
| 20 139 | 10 266 | 9 873 | 16 534 | 8 086 | 8 448 | — | — | — | 3 605 | 2 180 | 1 425 | 3 511 | 2 123 | 1 388 | — | — | — | — | — | — | — | — | — | — | — | — | — | — |
| 12 482 | 5 992 | 6 490 | 11 456 | 5 397 | 6 059 | — | — | — | 1 026 | 595 | 431 | 996 | 579 | 417 | — | — | — | — | — | — | — | — | — | — | — | — | — | — |
| 3 981 | 1 677 | 2 304 | 3 757 | 1 569 | 2 188 | — | — | — | 224 | 108 | 116 | 215 | 105 | 110 | — | — | — | — | — | — | — | — | — | — | — | — | — | — |
| 4 457 | 2 283 | 2 174 | 3 679 | 1 769 | 1 910 | — | — | — | 778 | 514 | 264 | 642 | 400 | 242 | — | — | — | — | — | — | — | — | 2 | — | 3 | — | — | — |
| 2 024 | 1 074 | 950 | 1 555 | 765 | 790 | 7 | 5 | 2 | 462 | 304 | 158 | 297 | 178 | 119 | — | — | — | — | — | — | — | — | — | — | — | — | — | — |
| 3 952 | 1 939 | 2 013 | 3 341 | 1 621 | 1 720 | 1 | — | 1 | 610 | 318 | 292 | 525 | 277 | 248 | — | — | — | — | — | — | — | — | — | — | — | — | — | — |
| 1 309 | 672 | 637 | 832 | 369 | 463 | — | — | — | 477 | 303 | 174 | 375 | 242 | 133 | — | — | — | — | — | — | — | — | — | — | — | — | — | — |
| 18 056 | 9 452 | 8 604 | 12 266 | 5 678 | 6 588 | 206 | 118 | 88 | 5 584 | 3 656 | 1 928 | 5 222 | 3 404 | 1 818 | 51 | 26 | 3 | 2 | — | — | — | — | 10 | 5 | 52 | 26 | 1 | 1 |
| 1 533 | 819 | 714 | 983 | 473 | 510 | — | — | — | 550 | 346 | 204 | 513 | 315 | 198 | — | — | — | — | — | — | — | — | — | — | — | — | — | — |
| 5 276 | 2 626 | 2 650 | 3 419 | 1 625 | 1 794 | 51 | 26 | 25 | 1 806 | 975 | 831 | 1 587 | 856 | 731 | 2 | 2 | — | — | — | — | — | — | 3 | 1 | 4 | 3 | — | — |
| 1 182 | 614 | 568 | 729 | 329 | 400 | — | — | — | 453 | 285 | 168 | 442 | 276 | 166 | — | — | — | — | — | — | — | — | — | — | — | — | — | — |
| **348 306** | **175 974** | **172 332** | **257 495** | **122 243** | **135 252** | **24 735** | **14 342** | **10 393** | **66 076** | **39 389** | **26 687** | **49 020** | **29 271** | **19 749** | **491** | **282** | **2 955** | **1 476** | **1** | — | **102** | **52** | **468** | **261** | **34 207** | **17 683** | **392** | **196** |

| Länder<br>Größere Verwaltungsbezirke<br>Gemeinden mit 100 000 und mehr Einwohnern | Von den deutschen Staatsangehörigen mit deutscher und einer anderen Muttersprache (Sp. 10—12) haben als Muttersprache angegeben | | | | | | | | | | | | | | | | | | | | | | | | | |
|---|---|---|---|---|---|---|---|---|---|---|---|---|---|---|---|---|---|---|---|---|---|---|---|---|---|---|
| | deutsch und wallonisch | | deutsch und flämisch | | deutsch und holländisch | | deutsch und norwegisch | | deutsch und schwedisch | | deutsch und englisch | | deutsch und französisch | | deutsch und italienisch | | deutsch und spanisch | | deutsch und russisch | | deutsch und finnisch | | deutsch und ungarisch | | deutsch und eine andere, vorstehend nicht genannte Muttersprache | |
| | Se. | w. | Se. | w. | Se. | w. | Se. | w. | Se. | w. | Se. | w. | Se. | w. | Se. | w. | Se. | w. | Se. | w. | Se. | w. | Se. | w. | Se. | w. |
| | 48 | 49 | 50 | 51 | 52 | 53 | 54 | 55 | 56 | 57 | 58 | 59 | 60 | 61 | 62 | 63 | 64 | 65 | 66 | 67 | 68 | 69 | 70 | 71 | 72 | 73 |
| *Reg.-Bez. Königsberg* | *1* | — | *2* | *2* | *5* | *3* | *1* | *1* | *4* | *2* | *11* | *3* | *19* | *9* | *5* | — | — | — | *210* | *98* | — | — | *6* | *2* | *85* | *47* |
| » *Gumbinnen* | *1* | — | *2* | *2* | *1* | — | — | — | — | — | *9* | *5* | *5* | *4* | *2* | *1* | — | — | *141* | *62* | *7* | *5* | *1* | — | *36* | *19* |
| » *Allenstein* | *3* | *3* | — | — | — | — | — | — | — | — | *3* | *1* | *10* | *6* | — | — | *1* | — | *265* | *164* | *57* | *4* | *1* | — | *60* | *32* |
| » *Westpreußen* | *2* | *1* | — | — | *7* | *6* | — | — | — | — | *2* | *2* | *3* | — | — | — | — | — | *51* | *27* | — | — | *1* | — | *8* | *7* |
| Provinz Ostpreußen | 7 | 4 | 4 | 4 | 13 | 9 | 1 | 1 | 4 | 2 | 25 | 11 | 37 | 19 | 7 | 1 | 1 | — | 667 | 351 | 64 | 9 | 9 | 2 | 189 | 105 |
| Stadt Berlin | 1 | 1 | 43 | 37 | 81 | 57 | 36 | 32 | 76 | 52 | 487 | 299 | 331 | 211 | 50 | 33 | 56 | 37 | 1 291 | 741 | 29 | 21 | 128 | 80 | 177 | 119 |
| *Reg.-Bez. Potsdam* | *1* | — | *5* | *5* | *11* | *9* | *2* | *2* | *14* | *8* | *57* | *28* | *57* | *27* | *11* | *3* | *8* | *6* | *151* | *79* | *21* | *9* | *18* | *8* | *18* | *7* |
| » *Frankfurt a. O.* | *3* | *2* | *1* | — | *9* | *7* | *1* | — | *5* | *3* | *16* | *5* | *19* | *14* | *1* | — | *2* | *1* | *67* | *30* | *2* | *2* | *3* | *1* | *23* | *12* |
| Provinz Brandenburg | 4 | 2 | 6 | 5 | 20 | 16 | 3 | 2 | 19 | 11 | 73 | 33 | 76 | 41 | 12 | 3 | 10 | 7 | 218 | 109 | 23 | 11 | 21 | 9 | 41 | 19 |
| *Reg.-Bez. Stettin* | *2* | — | — | — | *5* | *4* | *1* | *1* | *19* | *10* | *34* | *20* | *14* | *7* | *5* | *3* | *3* | *3* | *62* | *28* | — | — | *2* | *2* | *32* | *21* |
| » *Köslin* | *1* | *1* | — | — | *1* | *1* | — | — | — | — | *12* | *6* | *3* | — | *1* | — | — | — | *102* | *45* | *2* | — | *1* | *1* | *10* | *3* |
| » *Stralsund* | *1* | — | *1* | — | *1* | *1* | *5* | *3* | *2* | *1* | *4* | *2* | *5* | *4* | *1* | *1* | *4* | *3* | *15* | *5* | — | — | — | — | *4* | *2* |
| Provinz Pommern | 4 | 1 | 1 | — | 7 | 6 | 6 | 4 | 21 | 11 | 50 | 28 | 22 | 11 | 7 | 4 | 7 | 6 | 179 | 78 | 2 | — | 3 | 3 | 46 | 26 |
| Provinz Grenzm. Pos.-Westpr. | 2 | 1 | — | — | — | — | — | — | — | — | — | — | 3 | 3 | — | — | — | — | 33 | 14 | — | — | 1 | 1 | 1 | — |
| *Reg.-Bez. Breslau* | — | — | *2* | *2* | *8* | *4* | *4* | *3* | *8* | *3* | *33* | *15* | *31* | *21* | *7* | *4* | *3* | *2* | *88* | *48* | *4* | *1* | *10* | *7* | *33* | *17* |
| » *Liegnitz* | — | — | *5* | *4* | *6* | *6* | *3* | *1* | *2* | *2* | *15* | *7* | *21* | *11* | *4* | — | *1* | *1* | *63* | *38* | — | — | *11* | *8* | *12* | *7* |
| Provinz Niederschlesien | — | — | 7 | 6 | 14 | 10 | 7 | 4 | 10 | 5 | 48 | 22 | 52 | 32 | 11 | 4 | 4 | 3 | 151 | 86 | 4 | 1 | 21 | 15 | 45 | 24 |
| Provinz Oberschlesien | 1 | — | — | — | 8 | 6 | — | — | 6 | 4 | 17 | 8 | 36 | 23 | 3 | 1 | 1 | 1 | 42 | 22 | 3 | 1 | 11 | 6 | 53 | 28 |
| *Reg.-Bez. Magdeburg* | *1* | — | *2* | *2* | *9* | *6* | *1* | *1* | *9* | *5* | *26* | *14* | *28* | *17* | *1* | *1* | *9* | *3* | *37* | *14* | *5* | *1* | *4* | *2* | *18* | *14* |
| » *Merseburg* | — | — | *4* | *4* | *2* | *1* | *2* | — | *3* | *2* | *35* | *13* | *27* | *17* | *4* | *3* | *1* | *1* | *35* | *17* | *3* | — | *7* | *4* | *36* | *18* |
| » *Erfurt* | — | — | *1* | *1* | *5* | *5* | — | — | *2* | *1* | *24* | *12* | *14* | *12* | *3* | — | *5* | *1* | *22* | *10* | — | — | *3* | *1* | *6* | *4* |
| Provinz Sachsen | 1 | — | 7 | 7 | 16 | 12 | 3 | 1 | 14 | 8 | 85 | 39 | 69 | 46 | 8 | 4 | 15 | 5 | 94 | 41 | 8 | 1 | 14 | 7 | 60 | 36 |
| Provinz Schleswig-Holstein | 1 | — | 24 | 16 | 37 | 31 | 17 | 17 | 129 | 97 | 121 | 72 | 39 | 24 | 10 | 4 | 31 | 19 | 76 | 43 | 4 | 2 | 6 | 4 | 1 114 | 587 |
| *Reg.-Bez. Hannover* | *1* | *1* | *3* | *2* | *20* | *15* | — | — | *4* | *2* | *69* | *37* | *55* | *35* | *1* | — | *9* | *4* | *32* | *23* | *2* | *2* | *7* | *3* | *12* | *8* |
| » *Hildesheim* | *1* | *1* | *4* | *3* | *11* | *6* | *1* | *1* | *3* | *3* | *26* | *17* | *8* | *5* | *2* | *1* | *4* | *1* | *12* | *6* | *1* | *1* | *1* | *1* | *19* | *10* |
| » *Lüneburg* | — | — | *1* | *1* | *3* | *3* | — | — | *11* | *10* | *11* | *8* | *6* | *6* | *2* | — | *3* | *2* | *22* | *8* | — | — | *5* | *4* | *8* | *6* |
| » *Stade* | — | — | *8* | *5* | *17* | *12* | *1* | *1* | *3* | *2* | *23* | *12* | *4* | *3* | — | — | *2* | *2* | *6* | *3* | — | — | — | — | *3* | — |
| » *Osnabrück* | — | — | *2* | *2* | *31* | *19* | — | — | *2* | *1* | *4* | *3* | *4* | *3* | — | — | *1* | *1* | *6* | *3* | *1* | — | — | — | *3* | *2* |
| » *Aurich* | — | — | *6* | *5* | *19* | *17* | — | — | — | — | *11* | *6* | *3* | *2* | *1* | — | — | — | *3* | *1* | — | — | — | — | *25* | *11* |
| Provinz Hannover | 2 | 2 | 24 | 18 | 101 | 72 | 2 | 2 | 23 | 18 | 144 | 83 | 80 | 54 | 6 | 1 | 19 | 10 | 81 | 44 | 4 | 3 | 13 | 8 | 70 | 37 |
| *Reg.-Bez. Münster* | *1* | — | *7* | *7* | *75* | *47* | — | — | *2* | *2* | *17* | *8* | *55* | *37* | *8* | *6* | *1* | *1* | *44* | *20* | *2* | *1* | *9* | *6* | *42* | *18* |
| » *Minden* | — | — | *4* | *3* | *7* | *5* | — | — | *1* | *1* | *7* | *4* | *23* | *13* | *1* | — | *3* | *3* | *10* | *7* | — | — | *2* | *1* | *4* | *3* |
| » *Arnsberg* | *5* | *5* | *16* | *11* | *108* | *63* | *1* | *1* | *2* | *2* | *70* | *41* | *107* | *69* | *34* | *19* | *6* | *4* | *107* | *40* | *6* | *3* | *18* | *13* | *64* | *34* |
| Provinz Westfalen | 6 | 5 | 27 | 21 | 190 | 115 | 1 | 1 | 5 | 5 | 94 | 53 | 185 | 119 | 43 | 25 | 10 | 8 | 161 | 67 | 8 | 4 | 29 | 20 | 110 | 55 |
| *Reg.-Bez. Kassel* | *1* | *1* | *6* | *3* | *29* | *17* | *3* | *3* | *5* | *2* | *28* | *22* | *47* | *31* | *14* | *7* | *1* | *1* | *39* | *22* | — | — | *5* | *4* | *7* | *4* |
| » *Wiesbaden* | — | — | *13* | *11* | *31* | *25* | *2* | *1* | *5* | *2* | *115* | *80* | *177* | *123* | *39* | *20* | *13* | *10* | *60* | *37* | — | — | *11* | *8* | *30* | *23* |
| Provinz Hessen-Nassau | 1 | 1 | 19 | 14 | 60 | 42 | 5 | 4 | 10 | 4 | 143 | 102 | 224 | 154 | 53 | 27 | 14 | 11 | 99 | 59 | — | — | 16 | 12 | 37 | 27 |
| *Reg.-Bez. Koblenz* | *1* | — | *2* | *1* | *17* | *12* | — | — | *2* | *2* | *43* | *24* | *46* | *31* | *4* | *2* | *1* | — | *16* | *9* | *1* | *1* | — | — | *7* | *6* |
| » *Düsseldorf* | *5* | *2* | *52* | *39* | *578* | *401* | *5* | *4* | *5* | *4* | *128* | *74* | *303* | *204* | *38* | *20* | *13* | *10* | *157* | *87* | *5* | *4* | *30* | *19* | *111* | *56* |
| » *Köln* | *12* | *5* | *38* | *30* | *100* | *64* | *1* | — | *4* | *4* | *130* | *78* | *244* | *171* | *22* | *9* | *4* | *4* | *29* | *18* | *1* | — | *12* | *6* | *21* | *12* |
| » *Trier* | *1* | *1* | — | — | *3* | *1* | — | — | — | — | *6* | *4* | *67* | *41* | *1* | — | — | — | *5* | *4* | — | — | *1* | — | *3* | *1* |
| » *Aachen* | *13* | *7* | *20* | *12* | *84* | *58* | — | — | — | — | *12* | *10* | *142* | *91* | *4* | *2* | *1* | — | *11* | *7* | *1* | *1* | *3* | *2* | *6* | *6* |
| Rheinprovinz | 32 | 15 | 112 | 82 | 782 | 536 | 6 | 4 | 11 | 10 | 319 | 190 | 802 | 538 | 69 | 33 | 19 | 14 | 218 | 125 | 8 | 6 | 46 | 27 | 148 | 81 |
| Hohenzollern | — | — | — | — | — | — | — | — | — | — | — | — | 4 | 3 | — | — | — | — | — | — | — | — | — | — | — | — |
| **Preußen** | **62** | **32** | **274** | **210** | **1 329** | **912** | **87** | **72** | **328** | **227** | **1 606** | **940** | **1 960** | **1 278** | **279** | **140** | **187** | **121** | **3 310** | **1 780** | **157** | **59** | **318** | **194** | **2 091** | **1 144** |
| *Reg.-Bez. Oberpfalz* | — | — | — | — | — | — | — | — | — | — | — | — | — | — | — | — | — | — | — | — | — | — | — | — | — | — |
| » *Oberfranken* | — | — | — | — | — | — | — | — | — | — | — | — | — | — | — | — | — | — | — | — | — | — | — | — | — | — |
| » *Mittelfranken* | — | — | — | — | — | — | — | — | — | — | — | — | — | — | — | — | — | — | — | — | — | — | — | — | — | — |
| » *Unterfranken* | — | — | — | — | — | — | — | — | — | — | — | — | — | — | — | — | — | — | — | — | — | — | — | — | — | — |
| Nordbayern | — | — | — | — | — | — | — | — | — | — | — | — | — | — | — | — | — | — | — | — | — | — | — | — | — | — |
| *Reg.-Bez. Oberbayern* | — | — | — | — | — | — | — | — | — | — | — | — | — | — | *2* | *2* | — | — | *4* | *2* | — | — | *4* | *1* | — | — |
| » *Niederbayern* | — | — | — | — | — | — | — | — | — | — | — | — | — | — | — | — | — | — | — | — | — | — | — | — | — | — |
| » *Schwaben* | — | — | — | — | — | — | — | — | — | — | — | — | — | — | — | — | — | — | — | — | — | — | — | — | — | — |
| Südbayern | — | — | — | — | — | — | — | — | — | — | — | — | — | — | 2 | 2 | — | — | 4 | 2 | — | — | 4 | 1 | — | — |
| Pfalz | — | — | — | — | — | — | — | — | — | — | — | — | — | — | — | — | — | — | — | — | — | — | — | — | — | — |
| **Bayern** | — | — | — | — | — | — | — | — | — | — | — | — | — | — | **2** | **2** | — | — | **4** | **2** | — | — | **4** | **1** | — | — |
| *Kreish. Dresden* | — | — | — | — | — | — | — | — | — | — | — | — | — | — | — | — | — | — | — | — | — | — | — | — | — | — |
| » *Leipzig* | — | — | — | — | — | — | — | — | — | — | — | — | — | — | — | — | — | — | — | — | — | — | — | — | — | — |
| » *Chemnitz* | — | — | — | — | — | — | — | — | — | — | — | — | — | — | — | — | — | — | — | — | — | — | — | — | — | — |
| » *Zwickau* | — | — | — | — | — | — | — | — | — | — | — | — | — | — | — | — | — | — | — | — | — | — | — | — | — | — |
| » *Bautzen* | — | — | — | — | — | — | — | — | — | — | — | — | — | — | — | — | — | — | *2* | — | — | — | *3* | *3* | — | — |
| **Sachsen** | — | — | — | — | — | — | — | — | — | — | — | — | — | — | — | — | — | — | **2** | — | — | — | **3** | **3** | — | — |
| *Neckarkreis* | — | — | — | — | — | — | — | — | — | — | *4* | — | *2* | — | *2* | — | — | — | *2* | — | — | — | — | — | — | — |
| *Schwarzwaldkreis* | — | — | — | — | — | — | — | — | — | — | — | — | — | — | — | — | — | — | — | — | — | — | — | — | — | — |
| *Jagstkreis* | — | — | — | — | — | — | — | — | — | — | — | — | — | — | — | — | — | — | — | — | — | — | — | — | — | — |
| *Donaukreis* | — | — | — | — | — | — | — | — | — | — | — | — | — | — | — | — | — | — | — | — | — | — | — | — | — | — |
| **Württemberg** | — | — | — | — | — | — | — | — | — | — | **4** | — | **2** | — | **2** | — | — | — | **2** | — | — | — | — | — | — | — |
| *Ldk.-Bez. Konstanz* | — | — | — | — | — | — | — | — | — | — | — | — | *2* | *1* | — | — | — | — | *4* | *3* | — | — | — | — | — | — |
| » *Freiburg* | — | — | — | — | — | — | — | — | — | — | — | — | — | — | *3* | *1* | — | — | — | — | — | — | — | — | — | — |
| » *Karlsruhe* | — | — | — | — | — | — | — | — | — | — | *3* | *3* | *1* | — | *2* | *2* | — | — | *3* | *2* | — | — | — | — | *3* | *2* |
| » *Mannheim* | — | — | — | — | — | — | — | — | — | — | *4* | *2* | *2* | — | *1* | — | — | — | — | — | — | — | — | — | — | — |
| **Baden** | — | — | — | — | — | — | — | — | — | — | **7** | **5** | **5** | **1** | **6** | **3** | — | — | **7** | **5** | — | — | — | — | **3** | **2** |
| **Thüringen** | — | — | — | — | — | — | — | — | — | — | — | — | — | — | — | — | — | — | — | — | — | — | — | — | — | — |

*) bzw. mährisch.

Von den deutschen Staatsangehörigen mit einer nichtdeutschen Muttersprache (Sp. 13—18) haben als Muttersprache angegeben

| dänisch | | | | masurisch | | | | kassubisch | | | | wendisch | | | | tschechisch*) | | | | polnisch | | | | litauisch | | | |
|---|---|---|---|---|---|---|---|---|---|---|---|---|---|---|---|---|---|---|---|---|---|---|---|---|---|---|---|
| überhaupt | | davon des Deutschen kundig | | überhaupt | | davon des Deutschen kundig | | überhaupt | | davon des Deutschen kundig | | überhaupt | | davon des Deutschen kundig | | überhaupt | | davon des Deutschen kundig | | überhaupt | | davon des Deutschen kundig | | überhaupt | | davon des Deutschen kundig | |
| Se. | w. | Se. | w. | Se. | w. | Se. | w. | Se. | w. | Se. | w. | Se. | w. | Se. | w. | Se. | w. | Se. | w. | Se. | w. | Se. | w. | Se. | w. | Se. | w. |
| 74 | 75 | 76 | 77 | 78 | 79 | 80 | 81 | 82 | 83 | 84 | 85 | 86 | 87 | 88 | 89 | 90 | 91 | 92 | 93 | 94 | 95 | 96 | 97 | 98 | 99 | 100 | 101 |
| *5* | *5* | *2* | *2* | *281* | *155* | *151* | *86* | *8* | *6* | *1* | *1* | *2* | *1* | *1* | *1* | *12* | *9* | *1* | *1* | *206* | *118* | *92* | *54* | *555* | *313* | *488* | *284* |
| — | — | — | — | *1 326* | *694* | *1 027* | *538* | *3* | *2* | — | — | *2* | *2* | — | — | *2* | — | — | — | *199* | *132* | *66* | *24* | *1 802* | *1 013* | *1 319* | *737* |
| *7* | *4* | *7* | *4* | *40 023* | *21 177* | *33 326* | *17 290* | *9* | *6* | *3* | *3* | *3* | *2* | *2* | *1* | *1* | *1* | *1* | *1* | *12 271* | *6 452* | *9 349* | *4 867* | *9* | *4* | *5* | *2* |
| *1* | *1* | — | — | *105* | *34* | *24* | *13* | — | — | — | — | *3* | *3* | *1* | *1* | *7* | *4* | — | — | *5 951* | *3 147* | *4 271* | *2 208* | *2* | *1* | *2* | *1* |
| 13 | 10 | 9 | 6 | 41 735 | 22 060 | 34 528 | 17 927 | 20 | 14 | 4 | 4 | 10 | 8 | 4 | 3 | 22 | 14 | 2 | 2 | 18 627 | 9 849 | 13 778 | 7 153 | 2 368 | 1 331 | 1 814 | 1 024 |
| 117 | 90 | 77 | 62 | 280 | 171 | 142 | 88 | 22 | 12 | 5 | 2 | 44 | 30 | 32 | 23 | 187 | 147 | 106 | 84 | 2 516 | 1 511 | 1 719 | 1 004 | 71 | 46 | 37 | 23 |
| *22* | *18* | *12* | *10* | *50* | *28* | *31* | *18* | *6* | *4* | *1* | *1* | *29* | *12* | *19* | *9* | *41* | *26* | *22* | *12* | *4 495* | *2 345* | *1 961* | *979* | *18* | *7* | *12* | *6* |
| *9* | *4* | *4* | *2* | *27* | *15* | *13* | *9* | *2* | *2* | — | — | *17 144* | *9 001* | *15 866* | *8 210* | *11* | *7* | *6* | *5* | *1 532* | *840* | *1 135* | *603* | *7* | *4* | *6* | *4* |
| 31 | 22 | 16 | 12 | 77 | 43 | 44 | 27 | 8 | 6 | 1 | 1 | 17 173 | 9 013 | 15 885 | 8 219 | 52 | 33 | 28 | 17 | 6 027 | 3 185 | 3 096 | 1 582 | 25 | 11 | 18 | 9 |
| *10* | *7* | *8* | *6* | *18* | *12* | *7* | *5* | *4* | *1* | — | — | — | — | — | — | *4* | *3* | — | — | *318* | *178* | *209* | *117* | *8* | *5* | *4* | *3* |
| *3* | *3* | *2* | *2* | *14* | *9* | *8* | *4* | *176* | *85* | *158* | *77* | *1* | — | *1* | — | *2* | *1* | *2* | *1* | *2 394* | *1 247* | *1 949* | *995* | *2* | *1* | *2* | *1* |
| *5* | *3* | *1* | — | *7* | *4* | *6* | *4* | *1* | — | — | — | — | — | — | — | *3* | *3* | — | — | *193* | *109* | *129* | *73* | *1* | *1* | *1* | *1* |
| 18 | 13 | 11 | 8 | 39 | 25 | 21 | 13 | 181 | 86 | 158 | 77 | 1 | — | 1 | — | 9 | 7 | 2 | 1 | 2 905 | 1 534 | 2 287 | 1 185 | 11 | 7 | 7 | 5 |
| — | — | — | — | 20 | 7 | 8 | 3 | 2 | 1 | 1 | — | 1 | — | 1 | — | 2 | 1 | 2 | 1 | 8 319 | 4 392 | 6 256 | 3 274 | — | — | — | — |
| *6* | *6* | *4* | *4* | *19* | *8* | *2* | *1* | *5* | *1* | — | — | *1* | *1* | *1* | *1* | *2 412* | *1 355* | *2 303* | *1 330* | *1 674* | *1 031* | *1 164* | *712* | *2* | — | *2* | — |
| *6* | *4* | *4* | *3* | *21* | *12* | *10* | *5* | *5* | *4* | — | — | *16 718* | *8 801* | *15 336* | *8 030* | *65* | *34* | *45* | *24* | *566* | *320* | *429* | *236* | *3* | *3* | *3* | *3* |
| 12 | 10 | 8 | 7 | 40 | 20 | 12 | 6 | 10 | 5 | — | — | 16 719 | 8 802 | 15 337 | 8 031 | 2 477 | 1 389 | 2 348 | 1 354 | 2 240 | 1 351 | 1 593 | 948 | 5 | 3 | 5 | 3 |
| — | — | — | — | 45 | 24 | 16 | 6 | 2 | — | — | — | 4 | — | 3 | — | 6 163 | 3 424 | 4 804 | 2 656 | 151 162 | 82 949 | 117 439 | 63 022 | 2 | 1 | 2 | 1 |
| *2* | *1* | *2* | *1* | *172* | *149* | *151* | *136* | *3* | *1* | — | — | *3* | *1* | *3* | *1* | *20* | *14* | *9* | *6* | *625* | *383* | *434* | *256* | *3* | *1* | *2* | *1* |
| *9* | *7* | *4* | *3* | *51* | *33* | *9* | *2* | *6* | *2* | *1* | — | *1* | *1* | *1* | *1* | *14* | *6* | *7* | *3* | *632* | *356* | *427* | *240* | *1* | *1* | *1* | *1* |
| *3* | *3* | *2* | *2* | *6* | *4* | *1* | *1* | — | — | — | — | *3* | *2* | *3* | *2* | *6* | *2* | *3* | *1* | *32* | *21* | *18* | *14* | *1* | *1* | — | — |
| 14 | 11 | 8 | 6 | 229 | 186 | 161 | 139 | 9 | 3 | 1 | — | 7 | 4 | 7 | 4 | 40 | 22 | 19 | 10 | 1 289 | 760 | 879 | 510 | 5 | 3 | 3 | 2 |
| 4 254 | 2 295 | 3 571 | 1 938 | 47 | 27 | 29 | 15 | 4 | 3 | — | — | 4 | 2 | 2 | 1 | 42 | 35 | 18 | 17 | 289 | 168 | 166 | 96 | 26 | 18 | 13 | 10 |
| *11* | *9* | *6* | *5* | *10* | *5* | *5* | *2* | — | — | — | — | *3* | *1* | *2* | — | *6* | *3* | *3* | *1* | *161* | *100* | *105* | *69* | *6* | *3* | *2* | *1* |
| *1* | *1* | *1* | *1* | *36* | *25* | — | — | *1* | *1* | *1* | *1* | — | — | — | — | *12* | *12* | *2* | *2* | *75* | *54* | *36* | *25* | *2* | *2* | *1* | *1* |
| *9* | *7* | *5* | *4* | *8* | *4* | — | — | *3* | *1* | — | — | — | — | — | — | *22* | *18* | *13* | *11* | *122* | *73* | *68* | *42* | *2* | — | *1* | — |
| *5* | *5* | *5* | *5* | *7* | *5* | *1* | — | — | — | — | — | *1* | — | — | — | *9* | *8* | *7* | *6* | *57* | *41* | *30* | *22* | *2* | *2* | — | — |
| *1* | *1* | — | — | *1* | — | — | — | *1* | *1* | — | — | *2* | — | *2* | — | *5* | *3* | *2* | *1* | *6* | *4* | *4* | *2* | — | — | — | — |
| — | — | — | — | *7* | *2* | — | — | — | — | — | — | — | — | — | — | *1* | — | — | — | *3* | *2* | — | — | *1* | — | *1* | — |
| 27 | 23 | 17 | 15 | 69 | 41 | 6 | 2 | 5 | 3 | 1 | 1 | 6 | 1 | 4 | — | 55 | 44 | 27 | 21 | 424 | 274 | 243 | 160 | 13 | 7 | 5 | 2 |
| *15* | *8* | *4* | *3* | *1 898* | *942* | *1 223* | *600* | *7* | *2* | *2* | *1* | *1* | *1* | — | — | *193* | *117* | *94* | *59* | *4 508* | *2 291* | *3 638* | *1 810* | *9* | *7* | *4* | *4* |
| *4* | *3* | *4* | *3* | *10* | *3* | *5* | *1* | *4* | *3* | — | — | *1* | *1* | — | — | *8* | *6* | *4* | *3* | *35* | *22* | *26* | *17* | — | — | — | — |
| *19* | *13* | *16* | *11* | *4 326* | *2 248* | *2 542* | *1 295* | *9* | *2* | — | — | *12* | *6* | *10* | *6* | *73* | *48* | *32* | *22* | *6 184* | *3 223* | *4 732* | *2 423* | *78* | *32* | *37* | *15* |
| 38 | 24 | 24 | 17 | 6 234 | 3 193 | 3 770 | 1 896 | 20 | 7 | 2 | 1 | 14 | 8 | 10 | 6 | 274 | 171 | 130 | 84 | 10 727 | 5 536 | 8 396 | 4 250 | 87 | 39 | 41 | 19 |
| *8* | *6* | *4* | *3* | *5* | *2* | — | — | *2* | *1* | — | — | — | — | — | — | *13* | *9* | *12* | *9* | *65* | *37* | *34* | *24* | — | — | — | — |
| *9* | *8* | *7* | *7* | *11* | *5* | *8* | *4* | *15* | *3* | — | — | — | — | — | — | *30* | *22* | *19* | *16* | *43* | *28* | *29* | *18* | *1* | — | *1* | — |
| 17 | 14 | 11 | 10 | 16 | 7 | 8 | 4 | 17 | 4 | — | — | — | — | — | — | 43 | 31 | 31 | 25 | 108 | 65 | 63 | 42 | 1 | — | 1 | — |
| *2* | *2* | *2* | *2* | *2* | *1* | *1* | — | — | — | — | — | — | — | — | — | *6* | *5* | *4* | *3* | *12* | *9* | *7* | *6* | *1* | *1* | *1* | *1* |
| *28* | *13* | *21* | *10* | *913* | *449* | *516* | *248* | *15* | *7* | *5* | *3* | *7* | *5* | *3* | *3* | *211* | *124* | *145* | *90* | *4 179* | *2 115* | *3 598* | *1 822* | *51* | *24* | *32* | *17* |
| *17* | *14* | *14* | *11* | *7* | *5* | *7* | *5* | *1* | — | — | — | *1* | *1* | *1* | *1* | *31* | *21* | *23* | *15* | *213* | *123* | *174* | *99* | *7* | *3* | *3* | *1* |
| *2* | *1* | *2* | *1* | *1* | — | *1* | — | — | — | — | — | *2* | *2* | *2* | *2* | — | — | — | — | *9* | *5* | *8* | *4* | — | — | — | — |
| — | — | — | — | *14* | *4* | *12* | *4* | *1* | *1* | — | — | — | — | — | — | *11* | *8* | *9* | *6* | *40* | *23* | *34* | *18* | *1* | *1* | *1* | *1* |
| 49 | 30 | 39 | 24 | 937 | 459 | 537 | 257 | 17 | 8 | 5 | 3 | 10 | 8 | 6 | 6 | 259 | 158 | 181 | 114 | 4 453 | 2 275 | 3 821 | 1 949 | 60 | 29 | 37 | 20 |
| — | — | — | — | — | — | — | — | — | — | — | — | — | — | — | — | — | — | — | — | 1 | — | 1 | — | — | — | — | — |
| **4 590** | **2 542** | **3 791** | **2 105** | **49 768** | **26 263** | **39 282** | **20 383** | **317** | **152** | **178** | **89** | **33 993** | **17 876** | **31 292** | **16 293** | **9 625** | **5 476** | **7 698** | **4 386** | **209 087** | **113 849** | **159 737** | **85 175** | **2 674** | **1 495** | **1 983** | **1 118** |
| — | — | — | — | — | — | — | — | — | — | — | — | — | — | — | — | *18* | *11* | *13* | *6* | *3* | *3* | *3* | *3* | — | — | — | — |
| — | — | — | — | — | — | — | — | — | — | — | — | — | — | — | — | *8* | *3* | *8* | *3* | *8* | *5* | *8* | *5* | — | — | — | — |
| *5* | *5* | *5* | *5* | — | — | — | — | — | — | — | — | — | — | — | — | *21* | *16* | *21* | *16* | *9* | *6* | *9* | *6* | — | — | — | — |
| *1* | *1* | *1* | *1* | — | — | — | — | — | — | — | — | — | — | — | — | *14* | *9* | *13* | *8* | *20* | *11* | *18* | *9* | — | — | — | — |
| 6 | 6 | 6 | 6 | — | — | — | — | — | — | — | — | — | — | — | — | 61 | 39 | 55 | 33 | 40 | 25 | 38 | 23 | — | — | — | — |
| *10* | *8* | *10* | *8* | — | — | — | — | — | — | — | — | *1* | *1* | *1* | *1* | *68* | *37* | *65* | *35* | *46* | *31* | *44* | *30* | — | — | — | — |
| — | — | — | — | — | — | — | — | — | — | — | — | — | — | — | — | *11* | *7* | *10* | *7* | *13* | *9* | *12* | *9* | — | — | — | — |
| — | — | — | — | — | — | — | — | — | — | — | — | *2* | *2* | *2* | *2* | *59* | *36* | *56* | *35* | *8* | *8* | *8* | *8* | *1* | *1* | *1* | *1* |
| 10 | 8 | 10 | 8 | — | — | — | — | — | — | — | — | 3 | 3 | 3 | 3 | 138 | 80 | 131 | 77 | 67 | 48 | 64 | 47 | 1 | 1 | 1 | 1 |
| 1 | 1 | 1 | 1 | — | — | — | — | — | — | — | — | — | — | — | — | 2 | 2 | 1 | 1 | 41 | 23 | 37 | 21 | — | — | — | — |
| **17** | **15** | **17** | **15** | — | — | — | — | — | — | — | — | **3** | **3** | **3** | **3** | **201** | **121** | **187** | **111** | **148** | **96** | **139** | **91** | **1** | **1** | **1** | **1** |
| *23* | *21* | *23* | *21* | *4* | *2* | *4* | *2* | *1* | — | *1* | — | *770* | *382* | *765* | *377* | *259* | *192* | *259* | *192* | *417* | *237* | *417* | *237* | *2* | *2* | *2* | *2* |
| *16* | *13* | *16* | *13* | *3* | *1* | *3* | *1* | *7* | *5* | *7* | *5* | *99* | *40* | *88* | *34* | *98* | *73* | *98* | *73* | *459* | *263* | *459* | *263* | *3* | *2* | *3* | *2* |
| *9* | *8* | *9* | *8* | *4* | *2* | *4* | *2* | *1* | — | *1* | — | *46* | *15* | *45* | *14* | *112* | *77* | *112* | *77* | *121* | *54* | *121* | *54* | *2* | *2* | *2* | *2* |
| *6* | *2* | *6* | *2* | *1* | — | *1* | — | *1* | *1* | *1* | *1* | *23* | *13* | *19* | *10* | *72* | *41* | *72* | *41* | *95* | *48* | *95* | *48* | *1* | *1* | *1* | *1* |
| *8* | *4* | *8* | *4* | *1* | *1* | *1* | *1* | *1* | — | *1* | — | *27 513* | *14 553* | *25 547* | *13 567* | *132* | *96* | *132* | *96* | *146* | *78* | *146* | *78* | — | — | — | — |
| **62** | **48** | **62** | **48** | **13** | **6** | **13** | **6** | **11** | **6** | **11** | **6** | **28 451** | **15 003** | **26 464** | **14 002** | **673** | **479** | **673** | **479** | **1 238** | **680** | **1 238** | **680** | **8** | **7** | **8** | **7** |
| *11* | *5* | *10* | *4* | *3* | *3* | *3* | *3* | — | — | — | — | *1* | *1* | *1* | *1* | *20* | *12* | *19* | *11* | *26* | *18* | *26* | *18* | *1* | *1* | *1* | *1* |
| *2* | *2* | *2* | *2* | *1* | *1* | *1* | *1* | — | — | — | — | — | — | — | — | *7* | *4* | *6* | *4* | *4* | *2* | *4* | *2* | — | — | — | — |
| — | — | — | — | — | — | — | — | — | — | — | — | — | — | — | — | *4* | *4* | *4* | *4* | *9* | *5* | *9* | *5* | — | — | — | — |
| *1* | *1* | *1* | *1* | — | — | — | — | — | — | — | — | — | — | — | — | *10* | *7* | *10* | *7* | *5* | *2* | *5* | *2* | — | — | — | — |
| **14** | **8** | **13** | **7** | **4** | **4** | **4** | **4** | — | — | — | — | **1** | **1** | **1** | **1** | **41** | **27** | **39** | **26** | **44** | **27** | **44** | **27** | **1** | **1** | **1** | **1** |
| *8* | *6* | *8* | *6* | *7* | *2* | *7* | *2* | *6* | *1* | *3* | *1* | — | — | — | — | *4* | *4* | *4* | *4* | *7* | *2* | *5* | *1* | *3* | *2* | *2* | *1* |
| *3* | *2* | *3* | *2* | *9* | *5* | *7* | *4* | *3* | *1* | *1* | — | *2* | *2* | *1* | *1* | *5* | *3* | *4* | *2* | *19* | *13* | *18* | *12* | *3* | *1* | *3* | *1* |
| *18* | *13* | *14* | *11* | *13* | *8* | *13* | *8* | *6* | *3* | *3* | *3* | *1* | — | *1* | — | *16* | *14* | *12* | *10* | *20* | *10* | *17* | *9* | *1* | *1* | *1* | *1* |
| *33* | *16* | *33* | *16* | *59* | *30* | *58* | *30* | *7* | *2* | *6* | *1* | — | — | — | — | *14* | *9* | *12* | *8* | *148* | *83* | *143* | *79* | — | — | — | — |
| **62** | **37** | **58** | **35** | **88** | **45** | **85** | **44** | **22** | **7** | **13** | **5** | **3** | **2** | **2** | **1** | **39** | **30** | **32** | **24** | **194** | **108** | **183** | **101** | **7** | **4** | **6** | **3** |
| **21** | **13** | **7** | **6** | **12** | **5** | **1** | — | **23** | **8** | **1** | — | **4** | **1** | **3** | — | **48** | **29** | **30** | **16** | **538** | **254** | **377** | **180** | **6** | **5** | **2** | **2** |

| Länder<br>Größere Verwaltungsbezirke<br>Gemeinden mit 100 000 und mehr Einwohnern | Von den deutschen Staatsangehörigen mit deutscher und einer anderen Muttersprache (Sp. 10–12) haben als Muttersprache angegeben | | | | | | | | | | | | | | | | | | | | | | | | | |
|---|---|---|---|---|---|---|---|---|---|---|---|---|---|---|---|---|---|---|---|---|---|---|---|---|---|---|
| | deutsch und wallonisch | | deutsch und flämisch | | deutsch und holländisch | | deutsch und norwegisch | | deutsch und schwedisch | | deutsch und englisch | | deutsch und französisch | | deutsch und italienisch | | deutsch und spanisch | | deutsch und russisch | | deutsch und finnisch | | deutsch und ungarisch | | deutsch und eine andere, vorstehend nicht genannte Muttersprache | |
| | Se. | w. | Se. | w. | Se. | w. | Se. | w. | Se. | w. | Se. | w. | Se. | w. | Se. | w. | Se. | w. | Se. | w. | Se. | w. | Se. | w. | Se. | w. |
| | 48 | 49 | 50 | 51 | 52 | 53 | 54 | 55 | 56 | 57 | 58 | 59 | 60 | 61 | 62 | 63 | 64 | 65 | 66 | 67 | 68 | 69 | 70 | 71 | 72 | 73 |
| *Provinz Starkenburg* | — | — | — | — | — | — | — | — | — | — | — | — | — | — | — | — | — | — | — | — | — | — | — | — | — | — |
| » *Oberhessen* | — | — | — | — | — | — | — | — | — | — | — | — | — | — | — | — | — | — | — | — | — | — | — | — | — | — |
| » *Rheinhessen* | — | — | — | — | — | — | — | — | — | — | — | — | — | — | — | — | — | — | — | — | — | — | — | — | — | — |
| **Hessen** | — | — | — | — | — | — | — | — | — | — | — | — | — | — | — | — | — | — | — | — | — | — | — | — | — | — |
| **Hamburg** | 1 | 1 | 10 | 8 | 13 | 13 | 6 | 6 | 14 | 12 | 47 | 33 | 23 | 18 | 1 | 1 | 16 | 13 | 34 | 20 | 2 | 2 | 4 | 3 | 10 | 5 |
| **Mecklenburg-Schwerin** | — | — | — | — | — | — | — | — | — | — | — | — | — | — | — | — | — | — | — | — | — | — | — | — | — | — |
| *Landesteil Oldenburg* | — | — | — | — | — | — | *1* | *1* | — | — | *2* | *1* | — | — | — | — | — | — | — | — | *1* | *1* | *1* | — | — | — |
| » *Lübeck* | — | — | — | — | — | — | — | — | — | — | — | — | — | — | — | — | — | — | — | — | — | — | — | — | — | — |
| » *Birkenfeld* | — | — | — | — | — | — | — | — | — | — | — | — | — | — | — | — | — | — | — | — | — | — | — | — | — | — |
| **Oldenburg** | — | — | — | — | — | — | 1 | 1 | — | — | 2 | 1 | — | — | — | — | — | — | — | — | 1 | 1 | 1 | — | — | — |
| **Braunschweig** | — | — | — | — | — | — | — | — | — | — | — | — | 1 | — | — | — | 2 | — | — | — | — | — | — | — | — | — |
| **Anhalt** | — | — | — | — | — | — | — | — | — | — | 4 | 2 | 1 | 1 | — | — | — | — | 3 | 2 | — | — | — | — | — | — |
| **Bremen** | — | — | — | — | — | — | — | — | — | — | 2 | 1 | 1 | 1 | — | — | 1 | 1 | — | — | — | — | — | — | — | — |
| **Lippe** | — | — | — | — | — | — | — | — | — | — | — | — | — | — | — | — | — | — | — | — | — | — | — | — | — | — |
| **Lübeck** | — | — | — | — | — | — | — | — | — | — | — | — | — | — | — | — | — | — | — | — | — | — | — | — | — | — |
| **Mecklenburg-Strelitz** | — | — | 1 | 1 | — | — | — | — | — | — | — | — | — | — | — | — | — | — | — | — | — | — | — | — | — | — |
| **Waldeck** | — | — | — | — | 1 | 1 | — | — | — | — | 2 | 2 | 1 | 1 | — | — | — | — | 2 | 2 | 1 | 1 | — | — | 1 | 1 |
| **Schaumburg-Lippe** | — | — | — | — | — | — | — | — | — | — | 1 | 1 | — | — | — | — | — | — | 7 | 4 | — | — | — | — | 1 | 1 |
| Se.: **Deutsches Reich** | 63 | 33 | 285 | 219 | 1 343 | 926 | 94 | 79 | 342 | 239 | 1 675 | 985 | 1 994 | 1 300 | 290 | 146 | 206 | 135 | 3 371 | 1 815 | 161 | 63 | 330 | 201 | 2 106 | 1 153 |
| **Großstädte** | | | | | | | | | | | | | | | | | | | | | | | | | | |
| Berlin | 1 | 1 | 43 | 37 | 81 | 57 | 36 | 32 | 76 | 52 | 487 | 299 | 331 | 211 | 50 | 33 | 56 | 37 | 1 291 | 741 | 29 | 21 | 128 | 80 | 177 | 119 |
| Königsberg i. Pr.. Prov. Ostpr. | 1 | — | 1 | 1 | 3 | 3 | — | — | 4 | 2 | 9 | 3 | 14 | 7 | — | — | — | — | 63 | 28 | — | — | 2 | — | 71 | 42 |
| Stettin » Pommern | 1 | — | — | — | 2 | 2 | 1 | 1 | 2 | 1 | 18 | 10 | 6 | 3 | 4 | 2 | 1 | 1 | 28 | 14 | — | — | 1 | 1 | 18 | 13 |
| Breslau » N.-Schles. | — | — | 1 | 1 | 6 | 4 | 3 | 2 | 4 | 1 | 15 | 7 | 16 | 12 | 5 | 4 | 2 | 1 | 33 | 23 | — | — | 3 | 1 | 13 | 6 |
| Magdeburg Prov. Sachsen | — | — | — | — | 1 | — | — | — | 8 | 4 | 16 | 8 | 8 | 6 | — | — | 3 | 1 | 15 | 8 | 1 | — | 2 | — | 5 | 4 |
| Halle a. S. » » | — | — | 1 | 1 | 1 | — | 2 | — | 1 | 1 | 14 | 7 | 5 | 3 | 2 | 2 | 1 | 1 | 5 | 2 | — | — | 2 | 2 | 11 | 5 |
| Erfurt » » | — | — | — | — | 1 | 1 | — | — | 2 | 1 | 8 | 6 | 8 | 7 | 1 | — | 1 | — | 13 | 6 | — | — | 3 | 1 | 5 | 4 |
| Kiel Prov. Schl.-Holst. | — | — | 2 | 2 | 6 | 5 | 3 | 3 | 39 | 31 | 31 | 16 | 7 | 5 | 3 | — | 2 | 1 | 20 | 11 | 1 | 1 | 1 | 1 | 24 | 10 |
| Altona » » | — | — | 6 | 5 | 13 | 13 | 1 | 1 | 15 | 11 | 39 | 22 | 11 | 6 | 5 | 4 | 15 | 11 | 9 | 6 | — | — | 1 | — | 19 | 14 |
| Hannover » Hannover | — | — | 3 | 2 | 20 | 15 | — | — | 4 | 2 | 57 | 31 | 45 | 30 | 1 | — | 9 | 4 | 26 | 21 | 2 | 2 | 7 | 3 | 10 | 6 |
| Münster Prov. Westfalen | — | — | 1 | 1 | 1 | 1 | — | — | — | — | 4 | 1 | 9 | 7 | — | — | 1 | 1 | 3 | 2 | — | — | — | — | 2 | 2 |
| Dortmund » » | — | — | 1 | 1 | 20 | 15 | 1 | 1 | 1 | 1 | 29 | 19 | 36 | 23 | 5 | 3 | — | — | 14 | 8 | 1 | 1 | 4 | 3 | 12 | 6 |
| Bochum » » | — | — | 1 | — | 1 | — | — | — | — | — | 2 | — | 5 | 2 | — | — | — | — | 3 | 1 | — | — | — | — | 1 | 1 |
| Gelsenkirchen » » | — | — | 1 | 1 | 16 | 10 | — | — | — | — | 14 | 7 | 1 | 1 | 2 | 1 | — | — | 13 | 6 | 2 | 1 | — | — | 7 | 3 |
| Kassel Prov. Hess.-Nass. | — | — | 5 | 2 | 14 | 8 | — | — | 1 | 1 | 17 | 14 | 18 | 12 | 9 | 2 | 1 | 1 | 29 | 17 | — | — | 3 | 2 | 3 | 2 |
| Frankfurt a. M. » » | — | — | 4 | 3 | 19 | 15 | 1 | — | — | — | 72 | 47 | 105 | 71 | 27 | 12 | 6 | 3 | 27 | 19 | — | — | 8 | 5 | 17 | 12 |
| Wiesbaden » » | — | — | 4 | 4 | 7 | 5 | — | — | 3 | 2 | 27 | 22 | 33 | 22 | 6 | 5 | 4 | 4 | 11 | 8 | — | — | 3 | 3 | 6 | 6 |
| Essen Rheinprovinz | 1 | — | 7 | 6 | 40 | 28 | 2 | 1 | 2 | 1 | 29 | 13 | 34 | 22 | 5 | 2 | 1 | — | 29 | 17 | — | — | 5 | 4 | 24 | 14 |
| Düsseldorf » | — | — | 11 | 7 | 61 | 45 | 1 | 1 | — | — | 22 | 16 | 80 | 58 | 3 | 2 | — | — | 45 | 25 | — | — | 3 | 2 | 12 | 7 |
| Duisburg » | — | — | 2 | 1 | 73 | 47 | 1 | 1 | 1 | 1 | 9 | 3 | 22 | 18 | 2 | 1 | — | — | 9 | 4 | 1 | 1 | 1 | — | 17 | 7 |
| Barmen » | — | — | — | — | 5 | 4 | — | — | — | — | 5 | 3 | 5 | 4 | 5 | 2 | 3 | 3 | 9 | 4 | — | — | — | — | 2 | 2 |
| Elberfeld » | — | — | 6 | 5 | 14 | 12 | — | — | 1 | 1 | 9 | 5 | 6 | 5 | — | — | — | — | 7 | 6 | — | — | 3 | 3 | 1 | 1 |
| Krefeld » | — | — | 1 | — | 20 | 11 | — | — | — | — | 8 | 5 | 15 | 12 | 1 | 1 | 1 | 1 | 2 | 2 | — | — | — | — | — | — |
| Mülheim a. Ruhr » | — | — | — | — | 31 | 17 | — | — | — | — | 3 | 1 | 11 | 7 | 1 | 1 | — | — | 4 | 2 | 1 | 1 | — | — | — | — |
| Hamborn » | 2 | — | — | — | 14 | 10 | — | — | — | — | 4 | 1 | 13 | 5 | 2 | 1 | 2 | 2 | 9 | 5 | — | — | 7 | 4 | 23 | 9 |
| M. Gladbach » | — | — | 3 | 3 | 19 | 15 | — | — | — | — | 4 | 3 | 16 | 8 | — | — | — | — | — | — | 1 | 1 | 1 | 1 | 1 | 1 |
| Oberhausen » | 1 | 1 | — | — | 20 | 12 | — | — | — | — | 1 | — | 14 | 9 | 1 | 1 | — | — | 9 | 3 | — | — | 1 | 1 | 2 | — |
| Köln » | 9 | 3 | 31 | 26 | 80 | 46 | 1 | — | 3 | 3 | 94 | 50 | 172 | 118 | 9 | 5 | — | — | 23 | 15 | — | — | 5 | 1 | 17 | 9 |
| Aachen » | 8 | 4 | 13 | 7 | 40 | 30 | — | — | — | — | 6 | 4 | 95 | 64 | 4 | 2 | — | — | 4 | 3 | — | — | 1 | — | 2 | 2 |
| München Bayern | — | — | — | — | — | — | — | — | — | — | — | — | — | — | 1 | 1 | — | — | 4 | 2 | — | — | 4 | 1 | — | — |
| Nürnberg » | — | — | — | — | — | — | — | — | — | — | — | — | — | — | — | — | — | — | — | — | — | — | — | — | — | — |
| Augsburg » | — | — | — | — | — | — | — | — | — | — | — | — | — | — | — | — | — | — | — | — | — | — | — | — | — | — |
| Ludwigshafen a. R. » | — | — | — | — | — | — | — | — | — | — | — | — | — | — | — | — | — | — | — | — | — | — | — | — | — | — |
| Dresden Sachsen | — | — | — | — | — | — | — | — | — | — | — | — | — | — | — | — | — | — | — | — | — | — | — | — | — | — |
| Leipzig » | — | — | — | — | — | — | — | — | — | — | — | — | — | — | — | — | — | — | — | — | — | — | — | — | — | — |
| Chemnitz » | — | — | — | — | — | — | — | — | — | — | — | — | — | — | — | — | — | — | — | — | — | — | — | — | — | — |
| Plauen » | — | — | — | — | — | — | — | — | — | — | — | — | — | — | — | — | — | — | — | — | — | — | — | — | — | — |
| Stuttgart Württemberg | — | — | — | — | — | — | — | — | — | — | 4 | — | 2 | — | 2 | — | — | — | 2 | — | — | — | — | — | — | — |
| Karlsruhe Baden | — | — | — | — | — | — | — | — | — | — | 3 | 3 | — | — | 2 | 2 | — | — | 3 | 2 | — | — | — | — | 3 | 2 |
| Mannheim » | — | — | — | — | — | — | — | — | — | — | — | — | 1 | — | 1 | — | — | — | — | — | — | — | — | — | — | — |
| Mainz Hessen | — | — | — | — | — | — | — | — | — | — | — | — | — | — | — | — | — | — | — | — | — | — | — | — | — | — |
| Hamburg Hamburg | 1 | 1 | 10 | 8 | 13 | 13 | 6 | 6 | 14 | 12 | 47 | 33 | 23 | 18 | 1 | 1 | 16 | 13 | 34 | 20 | 2 | 2 | 4 | 3 | 10 | 5 |
| Braunschweig Braunschweig | — | — | — | — | — | — | — | — | — | — | — | — | 1 | — | — | — | — | — | — | — | — | — | — | — | — | — |
| Bremen Bremen | — | — | — | — | — | — | — | — | — | — | 2 | 1 | 1 | 1 | — | — | 1 | 1 | — | — | — | — | — | — | — | — |
| Lübeck Lübeck | — | — | — | — | — | — | — | — | — | — | — | — | — | — | — | — | — | — | — | — | — | — | — | — | — | — |
| **Großstädte insgesamt** | 25 | 10 | 158 | 124 | 642 | 444 | 59 | 49 | 181 | 128 | 1 109 | 660 | 1 169 | 777 | 160 | 90 | 126 | 86 | 1 796 | 1 031 | 41 | 31 | 203 | 122 | 515 | 314 |

*) bzw. mährisch.

Von den deutschen Staatsangehörigen mit einer nichtdeutschen Muttersprache (Sp. 13—18) haben als Muttersprache angegeben

| dänisch | | | | masurisch | | | | kassubisch | | | | wendisch | | | | tschechisch *) | | | | polnisch | | | | litauisch | | | |
|---|---|---|---|---|---|---|---|---|---|---|---|---|---|---|---|---|---|---|---|---|---|---|---|---|---|---|---|
| überhaupt | | davon des Deutschen kundig | | überhaupt | | davon des Deutschen kundig | | überhaupt | | davon des Deutschen kundig | | überhaupt | | davon des Deutschen kundig | | überhaupt | | davon des Deutschen kundig | | überhaupt | | davon des Deutschen kundig | | überhaupt | | davon des Deutschen kundig | |
| Se. | w. | Se. | w. | Se. | w. | Se. | w. | Se. | w. | Se. | w. | Se. | w. | Se. | w. | Se. | w. | Se. | w. | Se. | w. | Se. | w. | Se. | w. | Se. | w. |
| 74 | 75 | 76 | 77 | 78 | 79 | 80 | 81 | 82 | 83 | 84 | 85 | 86 | 87 | 88 | 89 | 90 | 91 | 92 | 93 | 94 | 95 | 96 | 97 | 98 | 99 | 100 | 101 |
| *8* | *4* | *8* | *4* | — | — | — | — | *2* | *1* | *2* | *1* | — | — | — | — | *9* | *7* | *9* | *7* | *20* | *20* | *20* | *20* | *3* | *1* | *3* | *1* |
| *8* | *6* | *8* | *6* | *1* | *1* | *1* | *1* | — | — | — | — | *1* | — | *1* | — | *1* | *1* | *1* | *1* | — | — | — | — | *2* | *1* | *2* | *1* |
| *4* | *3* | *4* | *3* | — | — | — | — | — | — | — | — | — | — | — | — | *5* | *4* | *5* | *4* | — | — | — | — | *3* | *3* | *3* | *3* |
| **20** | **13** | **20** | **13** | **1** | **1** | **1** | **1** | **2** | **1** | **2** | **1** | **1** | — | **1** | — | **15** | **12** | **15** | **12** | **20** | **20** | **20** | **20** | **8** | **5** | **8** | **5** |
| **329** | **257** | **326** | **254** | **15** | **8** | **15** | **8** | — | — | — | — | **4** | **3** | **4** | **3** | **52** | **34** | **51** | **34** | **638** | **336** | **626** | **331** | **18** | **13** | **17** | **12** |
| **31** | **19** | **12** | **7** | **1** | — | **1** | — | **2** | **1** | **1** | — | — | — | — | — | **3** | — | **2** | — | **1 075** | **560** | **771** | **390** | **8** | **2** | **7** | **1** |
| *3* | *1* | *3* | *1* | *8* | *5* | *8* | *5* | — | — | — | — | — | — | — | — | *33* | *17* | *32* | *16* | *167* | *90* | *152* | *77* | *3* | *3* | *3* | *3* |
| *12* | *7* | *12* | *7* | — | — | — | — | *1* | — | *1* | — | — | — | — | — | — | — | — | — | *23* | *16* | *23* | *16* | *1* | *1* | *1* | *1* |
| — | — | — | — | — | — | — | — | — | — | — | — | — | — | — | — | *2* | *2* | *2* | *2* | — | — | — | — | — | — | — | — |
| **15** | **8** | **15** | **8** | **8** | **5** | **8** | **5** | **1** | — | **1** | — | — | — | — | — | **35** | **19** | **34** | **18** | **190** | **106** | **175** | **93** | **4** | **4** | **4** | **4** |
| **8** | **4** | **8** | **4** | **4** | **2** | **4** | **2** | — | — | — | — | **1** | **1** | **1** | **1** | **15** | **9** | **15** | **9** | **266** | **166** | **264** | **166** | **1** | — | **1** | — |
| **3** | **3** | **3** | **3** | **2** | **1** | **2** | **1** | **1** | — | — | — | **1** | **1** | **1** | **1** | **4** | **2** | **3** | **1** | **235** | **124** | **154** | **73** | **5** | **5** | **5** | **5** |
| **24** | **19** | **24** | **19** | **5** | **2** | **5** | **2** | — | — | — | — | — | — | — | — | **31** | **21** | **24** | **18** | **187** | **140** | **171** | **130** | **2** | **2** | **2** | **2** |
| — | — | — | — | **1** | — | **1** | — | — | — | — | — | — | — | — | — | **1** | — | **1** | — | **24** | **16** | **24** | **16** | — | — | — | — |
| **25** | **17** | **25** | **17** | **4** | **2** | **4** | **2** | **3** | **1** | **3** | **1** | — | — | — | — | **6** | **5** | **6** | **5** | **82** | **45** | **82** | **45** | **8** | **3** | **8** | **3** |
| **1** | — | **1** | — | — | — | — | — | — | — | — | — | — | — | — | — | **1** | **1** | **1** | **1** | **143** | **76** | **133** | **75** | — | — | — | — |
| — | — | — | — | — | — | — | — | — | — | — | — | — | — | — | — | **5** | **1** | **5** | **1** | **1** | — | **1** | — | — | — | — | — |
| — | — | — | — | — | — | — | — | — | — | — | — | — | — | — | — | — | — | — | — | **5** | **2** | **5** | **2** | — | — | — | — |
| **5 222** | **3 003** | **4 382** | **2 541** | **49 926** | **26 344** | **39 426** | **20 458** | **382** | **176** | **210** | **102** | **62 462** | **32 891** | **57 772** | **30 305** | **10 795** | **6 266** | **8 816** | **5 141** | **214 115** | **116 605** | **164 144** | **87 595** | **2 751** | **1 547** | **2 053** | **1 164** |
| 117 | 90 | 77 | 62 | 280 | 171 | 142 | 88 | 22 | 12 | 5 | 2 | 44 | 30 | 32 | 23 | 187 | 147 | 106 | 84 | 2 516 | 1 511 | 1 719 | 1 004 | 71 | 46 | 37 | 23 |
| 3 | 3 | 1 | 1 | 128 | 73 | 73 | 46 | 4 | 4 | 1 | 1 | — | — | — | — | 9 | 8 | 1 | 1 | 74 | 46 | 25 | 16 | 19 | 10 | 16 | 10 |
| 3 | 2 | 3 | 2 | 7 | 5 | 4 | 3 | 1 | — | — | — | — | — | — | — | 1 | 1 | — | — | 41 | 21 | 23 | 11 | 7 | 4 | 3 | 2 |
| 2 | 2 | 2 | 2 | 10 | 5 | 2 | 1 | 1 | 1 | — | — | — | — | — | — | 35 | 18 | 27 | 12 | 302 | 191 | 198 | 126 | 1 | — | 1 | — |
| 1 | — | 1 | — | 5 | 1 | 1 | — | 2 | 1 | — | — | 1 | 1 | 1 | 1 | 3 | 2 | 3 | 2 | 44 | 24 | 20 | 10 | 1 | — | — | — |
| 2 | 2 | — | — | 3 | 1 | 3 | 1 | 3 | 2 | — | — | 1 | 1 | 1 | 1 | 5 | 2 | 2 | — | 15 | 9 | 11 | 5 | — | — | — | — |
| 1 | 1 | 1 | 1 | 2 | 1 | — | — | — | — | — | — | — | — | — | — | 1 | — | 1 | — | 10 | 5 | 5 | 3 | — | — | — | — |
| 154 | 95 | 96 | 62 | 15 | 9 | 9 | 6 | 1 | — | — | — | — | — | — | — | 6 | 4 | 2 | 2 | 25 | 14 | 12 | 7 | 17 | 12 | 9 | 7 |
| 75 | 47 | 58 | 36 | 11 | 6 | 5 | 2 | 1 | 1 | — | — | — | — | — | — | 9 | 8 | 5 | 5 | 40 | 21 | 21 | 11 | 2 | — | — | — |
| 9 | . | 5 | 4 | 10 | 5 | 5 | 2 | — | — | — | — | 1 | 1 | — | — | 5 | 2 | 3 | 1 | 78 | 45 | 51 | 27 | 5 | 2 | 1 | — |
| 2 | 1 | 1 | — | 2 | 2 | 1 | 1 | — | — | — | — | — | — | — | — | 1 | — | — | — | 9 | 8 | 9 | 8 | — | — | — | — |
| 2 | 1 | 1 | 1 | 211 | 112 | 121 | 61 | 3 | — | — | — | 2 | 1 | 2 | 1 | 9 | 5 | 4 | 3 | 911 | 457 | 653 | 329 | 20 | 10 | 11 | 6 |
| 6 | 4 | 6 | 4 | 492 | 259 | 253 | 132 | 1 | 1 | — | — | — | — | — | — | 1 | 1 | 1 | 1 | 419 | 223 | 298 | 159 | 7 | 3 | — | — |
| 2 | 2 | 2 | 2 | 1 678 | 883 | 1 041 | 546 | — | — | — | — | — | — | — | — | 12 | 7 | 8 | 5 | 627 | 327 | 468 | 234 | 3 | 2 | — | — |
| 2 | 2 | 1 | 1 | 3 | 1 | — | — | — | — | — | — | — | — | — | — | 4 | 1 | 3 | 1 | 9 | 3 | 4 | 2 | — | — | — | — |
| 8 | 7 | 6 | 6 | 4 | 1 | 4 | 1 | 8 | 2 | — | — | — | — | — | — | 16 | 13 | 12 | 11 | 24 | 17 | 15 | 10 | 1 | — | 1 | — |
| — | — | — | — | 3 | 2 | 3 | 2 | 1 | — | — | — | — | — | — | — | 1 | 1 | — | — | 8 | 6 | 7 | 5 | — | — | — | — |
| 1 | 1 | 1 | 1 | 95 | 47 | 69 | 32 | 1 | — | — | — | 1 | 1 | 1 | 1 | 12 | 9 | 9 | 7 | 361 | 183 | 321 | 158 | 25 | 12 | 16 | 8 |
| 10 | 5 | 9 | 5 | 18 | 12 | 16 | 10 | 1 | — | — | — | 2 | 1 | — | — | 15 | 12 | 13 | 11 | 153 | 85 | 141 | 78 | — | — | — | — |
| 4 | — | 4 | — | 39 | 22 | 25 | 13 | 3 | 2 | — | — | — | — | — | — | 21 | 11 | 16 | 8 | 305 | 157 | 285 | 148 | 5 | 4 | 3 | 2 |
| 1 | — | 1 | — | 7 | 2 | 3 | 1 | — | — | — | — | — | — | — | — | 2 | — | 1 | — | 19 | 12 | 16 | 10 | — | — | — | — |
| 1 | 1 | — | — | 5 | 4 | 4 | 3 | 1 | 1 | 1 | 1 | — | — | — | — | 6 | 4 | 5 | 4 | 16 | 9 | 12 | 7 | 4 | 3 | 3 | 3 |
| 1 | — | 1 | — | 3 | 3 | 3 | 3 | 1 | — | — | — | — | — | — | — | 1 | 1 | — | — | 8 | 3 | 7 | 3 | — | — | — | — |
| 1 | — | — | — | 4 | 2 | 2 | — | — | — | — | — | 2 | 2 | 2 | 2 | 1 | 1 | 1 | 1 | 86 | 45 | 83 | 42 | 1 | — | — | — |
| 1 | 1 | — | — | 107 | 54 | 59 | 29 | 1 | — | — | — | — | — | — | — | 48 | 32 | 25 | 18 | 1 411 | 714 | 1 214 | 622 | 2 | 1 | 1 | 1 |
| 1 | 1 | 1 | 1 | — | — | — | — | — | — | — | — | — | — | — | — | 2 | 2 | 1 | 1 | 4 | 3 | 3 | 2 | 1 | 1 | 1 | 1 |
| — | — | — | — | 20 | 10 | 14 | 7 | — | — | — | — | — | — | — | — | 3 | 1 | 2 | 1 | 627 | 326 | 521 | 274 | 2 | 1 | 2 | 1 |
| 13 | 11 | 11 | 9 | 5 | 4 | 5 | 4 | 1 | — | — | — | — | — | — | — | 16 | 11 | 9 | 6 | 130 | 68 | 102 | 51 | 5 | 3 | 1 | 1 |
| — | — | — | — | 1 | 1 | 1 | 1 | — | — | — | — | — | — | — | — | 7 | 5 | 5 | 3 | 18 | 13 | 16 | 11 | — | — | — | — |
| 8 | 6 | 8 | 6 | — | — | — | — | — | — | — | — | 1 | 1 | 1 | 1 | 41 | 23 | 41 | 23 | 24 | 19 | 24 | 19 | — | — | — | — |
| 2 | 2 | 2 | 2 | — | — | — | — | — | — | — | — | — | — | — | — | 15 | 13 | 15 | 13 | 6 | 5 | 6 | 5 | — | — | — | — |
| — | — | — | — | — | — | — | — | — | — | — | — | — | — | — | — | 41 | 24 | 40 | 24 | 1 | 1 | 1 | 1 | — | — | — | — |
| — | — | — | — | — | — | — | — | — | — | — | — | — | — | — | — | 1 | 1 | 1 | 1 | 16 | 8 | 13 | 7 | — | — | — | — |
| 15 | 14 | 15 | 14 | 3 | 2 | 3 | 2 | 1 | — | 1 | — | 516 | 264 | 516 | 264 | 124 | 101 | 124 | 101 | 153 | 93 | 153 | 93 | — | — | — | — |
| 9 | 9 | 9 | 9 | 2 | 1 | 2 | 1 | 5 | 3 | 5 | 3 | 57 | 24 | 49 | 19 | 52 | 41 | 52 | 41 | 272 | 157 | 272 | 157 | 3 | 2 | 3 | 2 |
| 4 | 4 | 4 | 4 | 3 | 1 | 3 | 1 | 1 | — | 1 | — | 18 | 7 | 18 | 7 | 41 | 28 | 41 | 28 | 40 | 22 | 40 | 22 | 2 | 2 | 2 | 2 |
| 2 | 2 | 2 | 2 | — | — | — | — | — | — | — | — | 2 | 2 | 2 | 2 | 15 | 10 | 15 | 10 | 2 | 1 | 2 | 1 | — | — | — | — |
| 2 | 2 | 1 | 1 | 3 | 3 | 3 | 3 | — | — | — | — | 1 | 1 | 1 | 1 | 8 | 4 | 8 | 4 | 9 | 5 | 9 | 5 | 1 | 1 | 1 | 1 |
| 13 | 11 | 10 | 9 | 1 | 1 | 1 | 1 | 6 | 3 | 3 | 3 | — | — | — | — | 11 | 10 | 8 | 7 | 7 | 3 | 4 | 2 | — | — | — | — |
| 3 | 3 | 3 | 3 | 17 | 7 | 17 | 7 | — | — | — | — | — | — | — | — | 10 | 8 | 8 | 7 | 139 | 77 | 138 | 76 | — | — | — | — |
| 1 | — | 1 | — | — | — | — | — | — | — | — | — | — | — | — | — | 1 | — | 1 | — | — | — | — | — | 2 | 2 | 2 | 2 |
| 317 | 249 | 314 | 246 | 15 | 8 | 15 | 8 | — | — | — | — | 4 | 3 | 4 | 3 | 50 | 33 | 49 | 33 | 616 | 329 | 605 | 325 | 17 | 12 | 16 | 11 |
| 2 | 2 | 2 | 2 | 2 | 2 | 2 | 2 | — | — | — | — | 1 | 1 | 1 | 1 | 10 | 5 | 10 | 5 | 39 | 29 | 39 | 29 | — | — | — | — |
| 23 | 18 | 23 | 18 | 5 | 2 | 5 | 2 | — | — | — | — | — | — | — | — | 31 | 21 | 24 | 18 | 180 | 140 | 165 | 130 | 2 | 2 | 2 | 2 |
| 25 | 17 | 25 | 17 | 4 | 2 | 4 | 2 | 3 | 1 | 3 | 1 | — | — | — | — | 6 | 5 | 6 | 5 | 76 | 43 | 76 | 43 | 8 | 3 | 8 | 3 |
| **849** | **625** | **708** | **533** | **3 223** | **1 727** | **1 923** | **1 024** | **73** | **34** | **20** | **11** | **654** | **341** | **631** | **327** | **896** | **636** | **708** | **508** | **9 870** | **5 478** | **7 807** | **4 288** | **234** | **138** | **140** | **88** |

| Länder<br>Größere Verwaltungsbezirke<br>Gemeinden mit 100 000 und mehr Einwohnern | Von den deutschen Staatsangehörigen mit einer | | | | | | | | | | | | | | | | | | | | | | | |
|---|---|---|---|---|---|---|---|---|---|---|---|---|---|---|---|---|---|---|---|---|---|---|---|---|
| | wallonisch | | | | flämisch | | | | holländisch | | | | norwegisch | | | | schwedisch | | | | englisch | | | |
| | überhaupt | | davon des Deutschen kundig | | überhaupt | | davon des Deutschen kundig | | überhaupt | | davon des Deutschen kundig | | überhaupt | | davon des Deutschen kundig | | überhaupt | | davon des Deutschen kundig | | überhaupt | | davon des Deutschen kundig | |
| | Se. | w. | Se. | w. | Se. | w. | Se. | w. | Se. | w. | Se. | w. | Se. | w. | Se. | w. | Se. | w. | Se. | w. | Se. | w. | Se. | w. |
| | 102 | 103 | 104 | 105 | 106 | 107 | 108 | 109 | 110 | 111 | 112 | 113 | 114 | 115 | 116 | 117 | 118 | 119 | 120 | 121 | 122 | 123 | 124 | 125 |
| *Reg.-Bez. Königsberg* | 8 | 6 | 1 | 1 | — | — | — | — | 4 | 2 | 1 | 1 | 8 | 1 | 7 | — | 3 | 2 | 3 | 2 | 12 | 10 | 11 | 9 |
| » *Gumbinnen* | — | — | — | — | — | — | — | — | 1 | 1 | — | — | — | — | — | — | 4 | 4 | 3 | 3 | 2 | 2 | 2 | 2 |
| » *Allenstein* | 1 | 1 | — | — | 5 | 2 | 1 | 1 | — | — | — | — | 1 | — | — | — | 7 | 5 | — | — | 3 | — | 2 | — |
| » *Westpreußen* | 1 | — | — | — | — | — | — | — | 1 | 1 | 1 | 1 | — | — | — | — | — | — | — | — | 1 | 1 | 1 | 1 |
| Provinz Ostpreußen | 10 | 7 | 1 | 1 | 5 | 2 | 1 | 1 | 6 | 4 | 2 | 2 | 9 | 1 | 7 | — | 14 | 11 | 6 | 5 | 18 | 13 | 16 | 12 |
| Stadt Berlin | 7 | 4 | 2 | 1 | 61 | 55 | 34 | 30 | 124 | 110 | 80 | 70 | 45 | 42 | 21 | 20 | 110 | 93 | 76 | 64 | 602 | 520 | 366 | 323 |
| *Reg.-Bez. Potsdam* | 6 | 2 | — | — | 18 | 14 | 11 | 9 | 18 | 13 | 7 | 5 | 10 | 5 | 3 | 2 | 15 | 9 | 7 | 5 | 70 | 56 | 42 | 37 |
| » *Frankfurt a. O.* | 1 | — | 1 | — | 5 | 4 | 4 | 3 | 10 | 8 | 9 | 7 | 6 | 2 | 3 | 1 | 8 | 6 | 6 | 6 | 14 | 14 | 10 | 10 |
| Provinz Brandenburg | 7 | 2 | 1 | — | 23 | 18 | 15 | 12 | 28 | 21 | 16 | 12 | 16 | 7 | 6 | 3 | 23 | 15 | 13 | 11 | 84 | 70 | 52 | 47 |
| *Reg.-Bez. Stettin* | 1 | — | — | — | — | — | — | — | 6 | 6 | 6 | 6 | 1 | 1 | — | — | 18 | 13 | 13 | 10 | 16 | 11 | 10 | 8 |
| » *Köslin* | — | — | — | — | 2 | 1 | — | — | 1 | — | 1 | — | 1 | 1 | 1 | 1 | 7 | 4 | 3 | 2 | 8 | 6 | 6 | 5 |
| » *Stralsund* | — | — | — | — | 1 | 1 | — | — | — | — | — | — | 1 | 1 | 1 | 1 | 7 | 5 | 6 | 5 | 7 | 7 | 5 | 5 |
| Provinz Pommern | 1 | — | — | — | 3 | 2 | — | — | 7 | 6 | 7 | 6 | 3 | 3 | 2 | 2 | 32 | 22 | 22 | 17 | 31 | 24 | 21 | 18 |
| Provinz Grenzm. Pos.-Westpr. | — | — | — | — | 2 | — | 1 | — | — | — | — | — | — | — | — | — | 1 | 1 | 1 | 1 | — | — | — | — |
| *Reg.-Bez. Breslau* | 2 | 2 | — | — | 5 | 4 | 4 | 3 | 12 | 8 | 4 | 2 | 3 | 1 | 1 | — | 13 | 9 | 9 | 5 | 20 | 17 | 14 | 13 |
| » *Liegnitz* | — | — | — | — | — | — | — | — | 6 | 5 | 4 | 4 | 2 | 2 | 2 | 2 | 3 | 2 | 2 | 2 | 17 | 14 | 12 | 11 |
| Provinz Niederschlesien | 2 | 2 | — | — | 5 | 4 | 4 | 3 | 18 | 13 | 8 | 6 | 5 | 3 | 3 | 2 | 16 | 11 | 11 | 7 | 37 | 31 | 26 | 24 |
| Provinz Oberschlesien | 2 | 2 | 1 | 1 | 12 | 5 | 2 | 1 | 2 | — | — | — | 2 | — | 1 | — | 2 | 2 | 2 | 2 | 9 | 7 | 5 | 5 |
| *Reg.-Bez. Magdeburg* | 4 | 4 | — | — | 6 | 5 | 3 | 3 | 12 | 8 | 3 | 3 | 1 | 1 | — | — | 9 | 7 | 4 | 4 | 17 | 12 | 8 | 6 |
| » *Merseburg* | — | — | — | — | 12 | 7 | 7 | 6 | 10 | 9 | 6 | 5 | 7 | 4 | 4 | 3 | 10 | 5 | 6 | 4 | 20 | 16 | 13 | 10 |
| » *Erfurt* | — | — | — | — | 9 | 8 | 4 | 4 | 3 | 3 | 2 | 2 | 6 | 3 | 1 | 1 | 6 | 6 | 4 | 4 | 14 | 13 | 9 | 8 |
| Provinz Sachsen | 4 | 4 | — | — | 27 | 20 | 14 | 13 | 25 | 20 | 11 | 10 | 14 | 8 | 5 | 4 | 25 | 18 | 14 | 12 | 51 | 41 | 30 | 24 |
| Provinz Schleswig-Holstein | — | — | — | — | 16 | 16 | 10 | 10 | 27 | 20 | 18 | 14 | 22 | 17 | 11 | 9 | 177 | 146 | 128 | 105 | 88 | 72 | 58 | 48 |
| *Reg.-Bez. Hannover* | — | — | — | — | 6 | 6 | 1 | 1 | 13 | 12 | 3 | 2 | 7 | 7 | 5 | 5 | 12 | 9 | 6 | 5 | 49 | 38 | 21 | 20 |
| » *Hildesheim* | — | — | — | — | 3 | 2 | 2 | 1 | 6 | 6 | 4 | 4 | 1 | — | 1 | — | — | — | — | — | 13 | 12 | 9 | 8 |
| » *Lüneburg* | — | — | — | — | 2 | 2 | 1 | 1 | 2 | 1 | 1 | 1 | 2 | 2 | 2 | 2 | 13 | 8 | 9 | 6 | 6 | 6 | 1 | 1 |
| » *Stade* | 1 | 1 | 1 | 1 | 1 | 1 | — | — | 6 | 5 | 4 | 3 | 1 | 1 | 1 | 1 | 3 | 1 | 2 | 1 | 9 | 6 | 4 | 3 |
| » *Osnabrück* | 1 | — | — | — | 4 | 2 | 2 | — | 138 | 85 | 63 | 40 | 1 | 1 | 1 | 1 | 1 | 1 | 1 | 1 | 6 | 6 | 4 | 4 |
| » *Aurich* | — | — | — | — | 2 | 2 | 2 | 2 | 25 | 19 | 18 | 14 | 1 | 1 | 1 | 1 | — | — | — | — | 4 | 3 | 2 | 1 |
| Provinz Hannover | 2 | 1 | 1 | 1 | 18 | 15 | 8 | 5 | 190 | 128 | 93 | 64 | 13 | 12 | 11 | 10 | 29 | 19 | 18 | 13 | 87 | 71 | 41 | 37 |
| *Reg.-Bez. Münster* | 4 | 1 | — | — | 17 | 15 | 5 | 4 | 266 | 186 | 184 | 133 | 5 | 4 | 5 | 4 | 4 | 3 | 4 | 3 | 28 | 19 | 13 | 9 |
| » *Minden* | 1 | — | 1 | — | 6 | 6 | 4 | 4 | 9 | 8 | 3 | 2 | 3 | 3 | 2 | 2 | 4 | 4 | 2 | 2 | 16 | 13 | 7 | 6 |
| » *Arnsberg* | 6 | 2 | 1 | — | 35 | 28 | 21 | 20 | 162 | 109 | 111 | 72 | 7 | 6 | 6 | 5 | 11 | 9 | 8 | 7 | 85 | 63 | 55 | 42 |
| Provinz Westfalen | 11 | 3 | 2 | — | 58 | 49 | 30 | 28 | 437 | 303 | 298 | 207 | 15 | 13 | 13 | 11 | 19 | 16 | 14 | 12 | 129 | 95 | 75 | 57 |
| *Reg.-Bez. Kassel* | 2 | 2 | — | — | 7 | 7 | 2 | 2 | 8 | 7 | 3 | 2 | 1 | 1 | 1 | 1 | 4 | 4 | 3 | 3 | 37 | 32 | 21 | 18 |
| » *Wiesbaden* | 3 | 2 | 1 | 1 | 18 | 17 | 12 | 11 | 55 | 51 | 48 | 44 | 7 | 7 | 7 | 7 | 12 | 12 | 12 | 12 | 225 | 192 | 182 | 156 |
| Provinz Hessen-Nassau | 5 | 4 | 1 | 1 | 25 | 24 | 14 | 13 | 63 | 58 | 51 | 46 | 8 | 8 | 8 | 8 | 16 | 16 | 15 | 15 | 262 | 224 | 203 | 174 |
| *Reg.-Bez. Koblenz* | 3 | 3 | 1 | 1 | 18 | 14 | 13 | 10 | 27 | 24 | 14 | 13 | — | — | — | — | 3 | 2 | 3 | 2 | 47 | 43 | 28 | 27 |
| » *Düsseldorf* | 13 | 5 | 9 | 2 | 137 | 113 | 111 | 90 | 1 605 | 1 225 | 1 289 | 983 | 12 | 10 | 11 | 10 | 25 | 17 | 18 | 12 | 195 | 162 | 154 | 132 |
| » *Köln* | 24 | 15 | 21 | 13 | 66 | 61 | 51 | 46 | 197 | 153 | 158 | 124 | 5 | 5 | 5 | 5 | 10 | 9 | 7 | 6 | 199 | 160 | 142 | 116 |
| » *Trier* | 3 | 1 | 3 | 1 | 5 | 5 | 2 | 2 | 1 | 1 | 1 | 1 | 1 | 1 | 1 | 1 | — | — | — | — | 9 | 8 | 8 | 7 |
| » *Aachen* | 23 | 13 | 16 | 11 | 69 | 62 | 57 | 50 | 244 | 209 | 210 | 180 | — | — | — | — | — | — | — | — | 30 | 26 | 22 | 19 |
| Rheinprovinz | 66 | 37 | 50 | 28 | 295 | 255 | 234 | 198 | 2 074 | 1 612 | 1 672 | 1 301 | 18 | 16 | 17 | 16 | 38 | 28 | 28 | 20 | 480 | 399 | 354 | 301 |
| Hohenzollern | — | — | — | — | — | — | — | — | — | — | — | — | — | — | — | — | — | — | — | — | 1 | 1 | — | — |
| **Preußen** | **117** | **66** | **59** | **33** | **550** | **465** | **367** | **314** | **3 001** | **2 295** | **2 256** | **1 738** | **170** | **130** | **105** | **85** | **502** | **398** | **348** | **284** | **1 879** | **1 568** | **1 247** | **1 070** |
| *Reg.-Bez. Oberpfalz* | — | — | — | — | — | — | — | — | — | — | — | — | — | — | — | — | 1 | 1 | 1 | 1 | 4 | 2 | 3 | 2 |
| » *Oberfranken* | — | — | — | — | — | — | — | — | — | — | — | — | 1 | 1 | 1 | 1 | — | — | — | — | 16 | 11 | 16 | 11 |
| » *Mittelfranken* | — | — | — | — | 6 | 6 | 6 | 6 | 16 | 13 | 16 | 13 | 1 | 1 | 1 | 1 | 1 | 1 | 1 | 1 | 42 | 35 | 42 | 35 |
| » *Unterfranken* | — | — | — | — | 2 | 2 | 2 | 2 | 1 | 1 | 1 | 1 | 2 | 2 | 2 | 2 | 3 | 3 | 2 | 2 | 30 | 26 | 29 | 25 |
| Nordbayern | — | — | — | — | 8 | 8 | 8 | 8 | 17 | 14 | 17 | 14 | 4 | 4 | 4 | 4 | 5 | 5 | 4 | 4 | 92 | 74 | 90 | 73 |
| *Reg.-Bez. Oberbayern* | 1 | — | 1 | — | 18 | 15 | 18 | 15 | 25 | 23 | 25 | 23 | 6 | 5 | 6 | 5 | 20 | 20 | 20 | 20 | 164 | 140 | 159 | 135 |
| » *Niederbayern* | — | — | — | — | 1 | 1 | 1 | 1 | 1 | 1 | 1 | 1 | — | — | — | — | 3 | 3 | 3 | 3 | 9 | 5 | 9 | 5 |
| » *Schwaben* | — | — | — | — | 2 | 2 | 2 | 2 | 1 | 1 | 1 | 1 | 4 | 3 | 4 | 3 | 1 | 1 | 1 | 1 | 13 | 11 | 13 | 11 |
| Südbayern | 1 | — | 1 | — | 21 | 18 | 21 | 18 | 27 | 25 | 27 | 25 | 10 | 8 | 10 | 8 | 24 | 24 | 24 | 24 | 186 | 156 | 181 | 151 |
| Pfalz | — | — | — | — | 10 | 10 | 10 | 10 | 12 | 12 | 11 | 11 | — | — | — | — | 3 | 3 | 3 | 3 | 16 | 13 | 15 | 13 |
| **Bayern** | **1** | **—** | **1** | **—** | **39** | **36** | **39** | **36** | **56** | **51** | **55** | **50** | **14** | **12** | **14** | **12** | **32** | **32** | **31** | **31** | **294** | **243** | **286** | **237** |
| *Kreish. Dresden* | 1 | 1 | 1 | 1 | 11 | 11 | 11 | 11 | 16 | 14 | 16 | 14 | 7 | 5 | 7 | 5 | 26 | 21 | 26 | 21 | 151 | 136 | 151 | 136 |
| » *Leipzig* | 1 | 1 | 1 | 1 | 11 | 9 | 11 | 9 | 27 | 24 | 27 | 24 | 7 | 7 | 7 | 7 | 14 | 10 | 14 | 10 | 147 | 110 | 147 | 110 |
| » *Chemnitz* | — | — | — | — | 6 | 6 | 6 | 6 | 12 | 9 | 12 | 9 | 1 | 1 | 1 | 1 | 15 | 9 | 15 | 9 | 46 | 36 | 46 | 36 |
| » *Zwickau* | — | — | — | — | 1 | 1 | 1 | 1 | 2 | 1 | 2 | 1 | 1 | — | 1 | — | 11 | 8 | 11 | 8 | 32 | 28 | 32 | 28 |
| » *Bautzen* | — | — | — | — | 3 | 2 | 3 | 2 | 6 | 4 | 6 | 4 | 3 | 3 | 3 | 3 | 6 | 6 | 6 | 6 | 21 | 19 | 21 | 19 |
| **Sachsen** | **2** | **2** | **2** | **2** | **32** | **29** | **32** | **29** | **63** | **52** | **63** | **52** | **19** | **16** | **19** | **16** | **72** | **54** | **72** | **54** | **397** | **329** | **397** | **329** |
| *Neckarkreis* | — | — | — | — | 18 | 18 | 16 | 16 | 15 | 15 | 12 | 12 | 1 | 1 | 1 | 1 | 11 | 9 | 11 | 9 | 110 | 90 | 104 | 86 |
| *Schwarzwaldkreis* | — | — | — | — | 2 | 2 | 2 | 2 | 5 | 4 | 5 | 4 | 3 | 3 | 3 | 3 | 4 | 3 | 4 | 3 | 17 | 10 | 15 | 8 |
| *Jagstkreis* | — | — | — | — | — | — | — | — | 2 | 2 | 2 | 2 | — | — | — | — | 1 | 1 | 1 | 1 | 27 | 22 | 25 | 20 |
| *Donaukreis* | — | — | — | — | 8 | 7 | 8 | 7 | 3 | 1 | 3 | 1 | — | — | — | — | — | — | — | — | 21 | 17 | 21 | 17 |
| **Württemberg** | **—** | **—** | **—** | **—** | **28** | **27** | **26** | **25** | **25** | **22** | **22** | **19** | **4** | **4** | **4** | **4** | **16** | **13** | **16** | **13** | **175** | **139** | **165** | **131** |
| *Ldk.-Bez. Konstanz* | — | — | — | — | 3 | 3 | 3 | 3 | 3 | 2 | 3 | 2 | 3 | 2 | 3 | 2 | — | — | — | — | 15 | 9 | 15 | 9 |
| » *Freiburg* | 1 | 1 | — | — | 3 | 3 | 3 | 3 | 20 | 13 | 19 | 12 | 5 | 5 | 4 | 4 | 7 | 7 | 5 | 5 | 55 | 51 | 47 | 44 |
| » *Karlsruhe* | — | — | — | — | 10 | 10 | 9 | 9 | 24 | 17 | 24 | 17 | — | — | — | — | 11 | 10 | 9 | 9 | 67 | 58 | 61 | 53 |
| » *Mannheim* | 1 | — | 1 | — | 9 | 9 | 8 | 8 | 27 | 20 | 23 | 17 | 4 | 3 | 4 | 3 | 2 | 2 | 1 | 1 | 49 | 44 | 44 | 39 |
| **Baden** | **2** | **1** | **1** | **—** | **25** | **25** | **23** | **23** | **74** | **52** | **69** | **48** | **12** | **10** | **11** | **9** | **20** | **19** | **15** | **15** | **186** | **162** | **167** | **145** |
| **Thüringen** | **—** | **—** | **—** | **—** | **6** | **5** | **5** | **4** | **14** | **10** | **6** | **5** | **5** | **3** | **3** | **2** | **18** | **14** | **14** | **10** | **72** | **62** | **44** | **38** |

nichtdeutschen Muttersprache (Sp. 13—18) haben als Muttersprache angegeben

| französisch | | | | italienisch | | | | spanisch | | | | russisch | | | | finnisch | | | | ungarisch | | | | eine andere, vorstehend nicht genannte Muttersprache | | | |
|---|---|---|---|---|---|---|---|---|---|---|---|---|---|---|---|---|---|---|---|---|---|---|---|---|---|---|---|
| überhaupt | | davon des Deutschen kundig | | überhaupt | | davon des Deutschen kundig | | überhaupt | | davon des Deutschen kundig | | überhaupt | | davon des Deutschen kundig | | überhaupt | | davon des Deutschen kundig | | überhaupt | | davon des Deutschen kundig | | überhaupt | | davon des Deutschen kundig | |
| Se. | w. | Se. | w. | Se. | w. | Se. | w. | Se. | w. | Se. | w. | Se. | w. | Se. | w. | Se. | w. | Se. | w. | Se. | w. | Se. | w. | Se. | w. | Se. | w. |
| 126 | 127 | 128 | 129 | 130 | 131 | 132 | 133 | 134 | 135 | 136 | 137 | 138 | 139 | 140 | 141 | 142 | 143 | 144 | 145 | 146 | 147 | 148 | 149 | 150 | 151 | 152 | 153 |
| *7* | *4* | *3* | *1* | *7* | *7* | *2* | *2* | *3* | *1* | *1* | — | *107* | *61* | *57* | *28* | *5* | *5* | — | — | *8* | *2* | — | — | *22* | *15* | *9* | *4* |
| *3* | *2* | *2* | *1* | — | — | — | — | — | — | — | — | *76* | *53* | *46* | *32* | *2* | *1* | — | — | — | — | — | — | *27* | *15* | *7* | *3* |
| *4* | *4* | *3* | *3* | *13* | *8* | *1* | — | *12* | *7* | *4* | *4* | *412* | *200* | *234* | *166* | *7* | *4* | *1* | *1* | *5* | *2* | — | — | *41* | *16* | *13* | *5* |
| *1* | *1* | *1* | *1* | — | — | — | — | — | — | — | — | *19* | *12* | *15* | *9* | *2* | — | — | — | *3* | *3* | *1* | *1* | *18* | *8* | — | — |
| 15 | 11 | 9 | 6 | 20 | 15 | 3 | 2 | 15 | 8 | 5 | 4 | 614 | 326 | 352 | 235 | 16 | 10 | 1 | 1 | 16 | 7 | 1 | 1 | 108 | 54 | 29 | 12 |
| 394 | 356 | 254 | 233 | 60 | 43 | 33 | 23 | 75 | 63 | 43 | 38 | 891 | 716 | 518 | 413 | 19 | 16 | 8 | 7 | 219 | 167 | 113 | 89 | 312 | 200 | 115 | 82 |
| *41* | *29* | *25* | *18* | *5* | *5* | *2* | *2* | *7* | *5* | — | — | *123* | *62* | *65* | *34* | *10* | *5* | *1* | *1* | *23* | *15* | *9* | *6* | *94* | *59* | *23* | *16* |
| *14* | *12* | *10* | *9* | *3* | *3* | — | — | *2* | *2* | — | — | *47* | *20* | *30* | *15* | *2* | — | — | — | *6* | *2* | *4* | *2* | *44* | *15* | *14* | *6* |
| 55 | 41 | 35 | 27 | 8 | 8 | 2 | 2 | 9 | 7 | — | — | 170 | 82 | 95 | 49 | 12 | 5 | 1 | 1 | 29 | 17 | 13 | 8 | 138 | 74 | 37 | 22 |
| *7* | *7* | *7* | *7* | — | — | — | — | *4* | *2* | — | — | *51* | *24* | *28* | *12* | *7* | *3* | — | — | *4* | *2* | *1* | *1* | *30* | *14* | *9* | *5* |
| *8* | *7* | *3* | *3* | — | — | — | — | *3* | *2* | — | — | *53* | *22* | *46* | *19* | *4* | *3* | *4* | *3* | *3* | *2* | *1* | — | *16* | *6* | *3* | *1* |
| *2* | *2* | *2* | *2* | *1* | *1* | — | — | — | — | — | — | *8* | *3* | *8* | *3* | — | — | — | — | *7* | *5* | *4* | *3* | *11* | *6* | *3* | *2* |
| 17 | 16 | 12 | 12 | 1 | 1 | — | — | 7 | 4 | — | — | 112 | 49 | 82 | 34 | 11 | 6 | 4 | 3 | 14 | 9 | 6 | 4 | 57 | 26 | 15 | 8 |
| 1 | 1 | 1 | 1 | — | — | — | — | 3 | 1 | 1 | 1 | 9 | 5 | 5 | 2 | — | — | — | — | 1 | — | 1 | — | 24 | 16 | 2 | 1 |
| *27* | *25* | *17* | *16* | *8* | *2* | *7* | *2* | *5* | *2* | *1* | *1* | *61* | *47* | *37* | *29* | *2* | *1* | *1* | *1* | *26* | *16* | *17* | *13* | *91* | *50* | *16* | *5* |
| *15* | *14* | *13* | *12* | *3* | — | *2* | — | *1* | — | — | — | *27* | *16* | *18* | *11* | — | — | — | — | *12* | *9* | *4* | *4* | *50* | *26* | *10* | *6* |
| 42 | 39 | 30 | 28 | 11 | 2 | 9 | 2 | 6 | 2 | 1 | 1 | 88 | 63 | 55 | 40 | 2 | 1 | 1 | 1 | 38 | 25 | 21 | 17 | 141 | 76 | 26 | 11 |
| 8 | 7 | 3 | 2 | 1 | 1 | — | — | 88 | 40 | — | — | 48 | 31 | 21 | 12 | — | — | — | — | 14 | 8 | 4 | 2 | 176 | 95 | 10 | 6 |
| *19* | *15* | *14* | *12* | *7* | *4* | *5* | *2* | *7* | *6* | *1* | *1* | *32* | *22* | *23* | *15* | — | — | — | — | *11* | *10* | *4* | *4* | *27* | *15* | *3* | *2* |
| *27* | *25* | *14* | *13* | *4* | *3* | *3* | *2* | *10* | *8* | *5* | *3* | *28* | *18* | *12* | *9* | *1* | *1* | — | — | *14* | *9* | *4* | *2* | *64* | *37* | *15* | *9* |
| *8* | *8* | *4* | *4* | *2* | *1* | *1* | — | *1* | — | — | — | *18* | *16* | *10* | *9* | — | — | — | — | *3* | — | *2* | — | *12* | *6* | *9* | *5* |
| 54 | 48 | 32 | 29 | 13 | 8 | 9 | 4 | 18 | 14 | 6 | 4 | 78 | 56 | 45 | 33 | 1 | 1 | — | — | 28 | 19 | 10 | 6 | 103 | 58 | 27 | 16 |
| 39 | 35 | 26 | 24 | 8 | 4 | 3 | 2 | 31 | 22 | 17 | 14 | 67 | 46 | 31 | 21 | 1 | 1 | 1 | 1 | 14 | 13 | 10 | 9 | 7 318 | 3 841 | 6 044 | 3 090 |
| *24* | *19* | *12* | *10* | *6* | *4* | *3* | *1* | *14* | *9* | *5* | *4* | *34* | *23* | *15* | *6* | *1* | *1* | — | — | *8* | *6* | *2* | *2* | *23* | *17* | *6* | *3* |
| *8* | *6* | *7* | *5* | *4* | *2* | *1* | *1* | — | — | — | — | *8* | *5* | *6* | *4* | — | — | — | — | *4* | *2* | *3* | *1* | *7* | *3* | *2* | *1* |
| *5* | *5* | *3* | *3* | *9* | *5* | *8* | *5* | *6* | *2* | *1* | — | *15* | *9* | *8* | *6* | — | — | — | — | *5* | *5* | *1* | *1* | *12* | *7* | *2* | *1* |
| *5* | *5* | *5* | *5* | — | — | — | — | *1* | *1* | — | — | *5* | *4* | *1* | — | — | — | — | — | *1* | *1* | — | — | *5* | *3* | — | — |
| *4* | *4* | *2* | *2* | *1* | — | — | — | — | — | — | — | *2* | *1* | *1* | *1* | — | — | — | — | *9* | *3* | *3* | *1* | *4* | *2* | *1* | *1* |
| — | — | — | — | — | — | — | — | — | — | — | — | *3* | *2* | — | — | — | — | — | — | *1* | *1* | *1* | *1* | *1* | — | — | — |
| 46 | 39 | 29 | 25 | 20 | 11 | 12 | 7 | 21 | 12 | 6 | 4 | 67 | 44 | 31 | 17 | 1 | 1 | — | — | 28 | 18 | 10 | 6 | 52 | 32 | 11 | 6 |
| *31* | *28* | *20* | *18* | *5* | *4* | *4* | *3* | *6* | *3* | *1* | *1* | *27* | *23* | *13* | *10* | *1* | — | — | — | *12* | *10* | *9* | *7* | *93* | *52* | *45* | *28* |
| *16* | *15* | *11* | *11* | *1* | — | — | — | *1* | — | — | — | *17* | *13* | *12* | *10* | — | — | — | — | *5* | *3* | *2* | *2* | *13* | *11* | *2* | *2* |
| *89* | *78* | *57* | *50* | *45* | *13* | *27* | *10* | *13* | *8* | *3* | *2* | *81* | *54* | *47* | *32* | *3* | *2* | — | — | *19* | *14* | *12* | *9* | *135* | *71* | *58* | *34* |
| 136 | 121 | 88 | 79 | 51 | 17 | 31 | 13 | 20 | 11 | 4 | 3 | 125 | 90 | 72 | 52 | 4 | 2 | — | — | 36 | 27 | 23 | 18 | 241 | 134 | 105 | 64 |
| *39* | *35* | *28* | *24* | *5* | *3* | *3* | *2* | *2* | *1* | *1* | — | *29* | *21* | *14* | *10* | — | — | — | — | *9* | *6* | *2* | *2* | *14* | *9* | *5* | *4* |
| *217* | *190* | *168* | *146* | *25* | *15* | *23* | *14* | *14* | *13* | *10* | *10* | *50* | *42* | *38* | *31* | *2* | *2* | *1* | *1* | *22* | *15* | *15* | *12* | *41* | *29* | *23* | *19* |
| 256 | 225 | 196 | 170 | 30 | 18 | 26 | 16 | 16 | 14 | 11 | 10 | 79 | 63 | 52 | 41 | 2 | 2 | 1 | 1 | 31 | 21 | 17 | 14 | 55 | 38 | 28 | 23 |
| *52* | *48* | *35* | *34* | *10* | *3* | *8* | *3* | *1* | — | — | — | *5* | *3* | *2* | *1* | — | — | — | — | *2* | *2* | *2* | *2* | *12* | *8* | *5* | *4* |
| *335* | *294* | *256* | *227* | *63* | *29* | *50* | *25* | *19* | *16* | *12* | *10* | *96* | *72* | *69* | *53* | *9* | *7* | *5* | *5* | *53* | *37* | *36* | *28* | *176* | *107* | *83* | *51* |
| *308* | *271* | *244* | *216* | *36* | *18* | *35* | *18* | *10* | *7* | *6* | *4* | *28* | *24* | *23* | *20* | — | — | — | — | *16* | *12* | *10* | *8* | *40* | *22* | *24* | *15* |
| *24* | *19* | *12* | *7* | *10* | *5* | *9* | *5* | *2* | *2* | *1* | *1* | *8* | *5* | *4* | *3* | — | — | — | — | *3* | — | — | — | *3* | *2* | *3* | *2* |
| *230* | *197* | *191* | *162* | *5* | *4* | *5* | *4* | *4* | *3* | *3* | *3* | *22* | *16* | *19* | *14* | — | — | — | — | *8* | *3* | *4* | *2* | *20* | *12* | *18* | *11* |
| 949 | 829 | 738 | 646 | 124 | 59 | 107 | 55 | 36 | 28 | 22 | 18 | 159 | 120 | 117 | 91 | 9 | 7 | 5 | 5 | 82 | 54 | 52 | 40 | 251 | 151 | 133 | 83 |
| 3 | 3 | 2 | 2 | 1 | — | 1 | — | — | — | — | — | 1 | — | — | — | — | — | — | — | — | — | — | — | 1 | 1 | 1 | 1 |
| **2 015** | **1 771** | **1 455** | **1 284** | **348** | **187** | **236** | **126** | **345** | **226** | **116** | **97** | **2 508** | **1 691** | **1 476** | **1 040** | **78** | **52** | **22** | **20** | **550** | **385** | **281** | **214** | **8 977** | **4 796** | **6 583** | **3 425** |
| *4* | *3* | *4* | *3* | *1* | — | *1* | — | — | — | — | — | *1* | *1* | *1* | *1* | *1* | *1* | *1* | *1* | *2* | *1* | *2* | *1* | *7* | *7* | *6* | *6* |
| *12* | *12* | *11* | *11* | *6* | *1* | *4* | *1* | *1* | *1* | — | — | *6* | *5* | *6* | *5* | — | — | — | — | *2* | *2* | *2* | *2* | *4* | *4* | *4* | *4* |
| *46* | *44* | *45* | *43* | *9* | *7* | *9* | *7* | *4* | *4* | *4* | *4* | *32* | *22* | *31* | *21* | — | — | — | — | *15* | *12* | *15* | *12* | *9* | *6* | *9* | *6* |
| *25* | *23* | *24* | *22* | *9* | *4* | *9* | *4* | *1* | *1* | *1* | *1* | *18* | *7* | *18* | *7* | *1* | *1* | *1* | *1* | *8* | *6* | *8* | *6* | *7* | *6* | *7* | *6* |
| 87 | 82 | 84 | 79 | 25 | 12 | 23 | 12 | 6 | 6 | 5 | 5 | 57 | 35 | 56 | 34 | 2 | 2 | 2 | 2 | 27 | 21 | 27 | 21 | 27 | 23 | 26 | 22 |
| *102* | *96* | *98* | *92* | *89* | *57* | *87* | *56* | *7* | *7* | *7* | *7* | *57* | *45* | *56* | *44* | *1* | *1* | *1* | *1* | *57* | *45* | *56* | *44* | *68* | *49* | *67* | *48* |
| *7* | *6* | *7* | *6* | *16* | *7* | *16* | *7* | — | — | — | — | *6* | *4* | *6* | *4* | — | — | — | — | *3* | *2* | *3* | *2* | *1* | *1* | *1* | *1* |
| *38* | *36* | *38* | *36* | *58* | *38* | *56* | *37* | *1* | *1* | *1* | *1* | *23* | *13* | *23* | *13* | *1* | *1* | — | — | *6* | *4* | *5* | *3* | *10* | *7* | *10* | *7* |
| 147 | 138 | 143 | 134 | 163 | 102 | 159 | 100 | 8 | 8 | 8 | 8 | 86 | 62 | 85 | 61 | 2 | 2 | 1 | 1 | 66 | 51 | 64 | 49 | 79 | 57 | 78 | 56 |
| 46 | 46 | 44 | 44 | 7 | 3 | 6 | 2 | — | — | — | — | 8 | 5 | 8 | 5 | 1 | 1 | 1 | 1 | 1 | — | 1 | — | 10 | 9 | 10 | 9 |
| **280** | **266** | **271** | **257** | **195** | **117** | **188** | **114** | **14** | **14** | **13** | **13** | **151** | **102** | **149** | **100** | **5** | **5** | **4** | **4** | **94** | **72** | **92** | **70** | **116** | **89** | **114** | **87** |
| *102* | *90* | *102* | *90* | *20* | *15* | *20* | *15* | *16* | *11* | *16* | *11* | *112* | *91* | *112* | *91* | *1* | *1* | *1* | *1* | *35* | *31* | *35* | *31* | *52* | *41* | *52* | *41* |
| *108* | *91* | *108* | *91* | *22* | *15* | *22* | *15* | *11* | *9* | *11* | *9* | *150* | *99* | *150* | *99* | *1* | *1* | *1* | *1* | *23* | *14* | *23* | *14* | *49* | *36* | *49* | *36* |
| *31* | *25* | *31* | *25* | *19* | *9* | *19* | *9* | — | — | — | — | *36* | *30* | *36* | *30* | — | — | — | — | *5* | *5* | *5* | *5* | *7* | *2* | *7* | *2* |
| *25* | *22* | *25* | *22* | *6* | *3* | *6* | *3* | *2* | *2* | *2* | *2* | *8* | *5* | *8* | *5* | *1* | *1* | *1* | *1* | *4* | *2* | *4* | *2* | *6* | *4* | *6* | *4* |
| *13* | *10* | *13* | *10* | *4* | *2* | *4* | *2* | — | — | — | — | *14* | *13* | *14* | *13* | — | — | — | — | *4* | *4* | *4* | *4* | *6* | *5* | *6* | *5* |
| **279** | **238** | **279** | **238** | **71** | **44** | **71** | **44** | **29** | **22** | **29** | **22** | **320** | **238** | **320** | **238** | **3** | **3** | **3** | **3** | **71** | **56** | **71** | **56** | **120** | **88** | **120** | **88** |
| *89* | *82* | *80* | *73* | *39* | *25* | *35* | *23* | *5* | *4* | *5* | *4* | *75* | *53* | *65* | *44* | *2* | *2* | *2* | *2* | *12* | *8* | *11* | *7* | *11* | *9* | *9* | *8* |
| *26* | *23* | *24* | *21* | *27* | *7* | *26* | *6* | *4* | *3* | *3* | *2* | *11* | *11* | *11* | *11* | — | — | — | — | *3* | *2* | *1* | *1* | *5* | *5* | *5* | *5* |
| *17* | *14* | *16* | *13* | *9* | *3* | *8* | *2* | *1* | *1* | *1* | *1* | *5* | *3* | *5* | *3* | *1* | *1* | *1* | *1* | *2* | *1* | *1* | *1* | *3* | *3* | *3* | *3* |
| *23* | *21* | *21* | *19* | *22* | *6* | *22* | *6* | — | — | — | — | *9* | *6* | *9* | *6* | — | — | — | — | *5* | *4* | *5* | *4* | *7* | *6* | *6* | *5* |
| **155** | **140** | **141** | **126** | **97** | **41** | **91** | **37** | **10** | **8** | **9** | **7** | **100** | **73** | **90** | **64** | **3** | **3** | **3** | **3** | **22** | **15** | **18** | **13** | **26** | **23** | **23** | **21** |
| *49* | *33* | *38* | *24* | *45* | *16* | *40* | *12* | *2* | *1* | *2* | *1* | *28* | *11* | *10* | *5* | — | — | — | — | *2* | *1* | *2* | *1* | *13* | *9* | *7* | *5* |
| *101* | *80* | *76* | *60* | *83* | *43* | *78* | *40* | *5* | *3* | *3* | *3* | *25* | *15* | *21* | *13* | *4* | *4* | *4* | *4* | *2* | *2* | *2* | *2* | *11* | *7* | *11* | *7* |
| *94* | *82* | *79* | *72* | *45* | *16* | *39* | *15* | *10* | *7* | *7* | *6* | *31* | *26* | *26* | *22* | *2* | *2* | *1* | *1* | *11* | *7* | *7* | *5* | *26* | *16* | *24* | *15* |
| *83* | *70* | *75* | *65* | *27* | *13* | *24* | *12* | *3* | *2* | *3* | *2* | *37* | *22* | *23* | *10* | — | — | — | — | *9* | *6* | *8* | *6* | *13* | *12* | *10* | *9* |
| **327** | **265** | **268** | **221** | **200** | **88** | **181** | **79** | **20** | **13** | **15** | **12** | **111** | **74** | **80** | **50** | **6** | **6** | **5** | **5** | **24** | **16** | **19** | **14** | **63** | **44** | **52** | **36** |
| **39** | **33** | **29** | **26** | **19** | **9** | **12** | **5** | **6** | **5** | **3** | **3** | **65** | **38** | **39** | **21** | **3** | **3** | **1** | **1** | **17** | **13** | **13** | **9** | **24** | **17** | **19** | **14** |

| Länder<br>Größere Verwaltungsbezirke<br>Gemeinden mit 100 000 und mehr Einwohnern | Von den deutschen Staatsangehörigen mit einer | | | | | | | | | | | | | | | | | | | | | | | |
|---|---|---|---|---|---|---|---|---|---|---|---|---|---|---|---|---|---|---|---|---|---|---|---|---|
| | wallonisch | | | | flämisch | | | | holländisch | | | | norwegisch | | | | schwedisch | | | | englisch | | | |
| | überhaupt | | davon des Deutschen kundig | | überhaupt | | davon des Deutschen kundig | | überhaupt | | davon des Deutschen kundig | | überhaupt | | davon des Deutschen kundig | | überhaupt | | davon des Deutschen kundig | | überhaupt | | davon des Deutschen kundig | |
| | Se. | w. | Se. | w. | Se. | w. | Se. | w. | Se. | w. | Se. | w. | Se. | w. | Se. | w. | Se. | w. | Se. | w. | Se. | w. | Se. | w. |
| | 102 | 103 | 104 | 105 | 106 | 107 | 108 | 109 | 110 | 111 | 112 | 113 | 114 | 115 | 116 | 117 | 118 | 119 | 120 | 121 | 122 | 123 | 124 | 125 |
| *Provinz Starkenburg* | — | — | — | — | *7* | *6* | *7* | *6* | *17* | *17* | *17* | *17* | *7* | *5* | *7* | *5* | *12* | *12* | *12* | *12* | *19* | *19* | *19* | *19* |
| » *Oberhessen* | — | — | — | — | — | — | — | — | — | — | — | — | — | — | — | — | *3* | *3* | *3* | *3* | *4* | *4* | *4* | *4* |
| » *Rheinhessen* | *4* | *3* | *4* | *3* | *6* | *5* | *6* | *5* | *1* | *1* | *1* | *1* | *2* | *2* | *2* | *2* | *3* | *2* | *3* | *2* | *15* | *15* | *15* | *15* |
| **Hessen** | 4 | 3 | 4 | 3 | 13 | 11 | 13 | 11 | 18 | 18 | 18 | 18 | 9 | 7 | 9 | 7 | 18 | 17 | 18 | 17 | 38 | 38 | 38 | 38 |
| **Hamburg** | 6 | 6 | 6 | 6 | 67 | 57 | 66 | 57 | 78 | 65 | 77 | 65 | 52 | 44 | 52 | 44 | 186 | 151 | 181 | 147 | 342 | 287 | 333 | 279 |
| **Mecklenburg-Schwerin** | — | — | — | — | 4 | 4 | 4 | 4 | 12 | 7 | 9 | 5 | 2 | 2 | 1 | 1 | 24 | 15 | 15 | 7 | 11 | 9 | 7 | 6 |
| *Landesteil Oldenburg* | — | — | — | — | *11* | *10* | *10* | *9* | *73* | *47* | *71* | *45* | *2* | *2* | *2* | *2* | *8* | *7* | *8* | *7* | *17* | *12* | *14* | *11* |
| » *Lübeck* | — | — | — | — | *1* | *1* | *1* | *1* | *1* | *1* | *1* | *1* | *1* | *1* | *1* | *1* | *16* | *16* | *16* | *16* | *7* | *7* | *7* | *7* |
| » *Birkenfeld* | *1* | *1* | *1* | *1* | *1* | *1* | *1* | *1* | — | — | — | — | — | — | — | — | *1* | *1* | *1* | *1* | *3* | *3* | *3* | *3* |
| **Oldenburg** | 1 | 1 | 1 | 1 | 13 | 12 | 12 | 11 | 74 | 48 | 72 | 46 | 3 | 3 | 3 | 3 | 25 | 24 | 25 | 24 | 27 | 22 | 24 | 21 |
| **Braunschweig** | — | — | — | — | 6 | 6 | 6 | 6 | 14 | 12 | 14 | 12 | 2 | 1 | 2 | 1 | 4 | 4 | 4 | 4 | 28 | 23 | 28 | 23 |
| **Anhalt** | — | — | — | — | 2 | 1 | 2 | 1 | 4 | 3 | 4 | 3 | 1 | 1 | 1 | 1 | 3 | 3 | 2 | 2 | 16 | 13 | 16 | 13 |
| **Bremen** | — | — | — | — | 16 | 15 | 16 | 15 | 10 | 4 | 10 | 4 | 5 | 4 | 5 | 4 | 7 | 6 | 7 | 6 | 87 | 69 | 86 | 68 |
| **Lippe** | — | — | — | — | — | — | — | — | 5 | 4 | 5 | 4 | 1 | 1 | 1 | 1 | 1 | 1 | 1 | 1 | 1 | — | 1 | — |
| **Lübeck** | — | — | — | — | 2 | 1 | 2 | 1 | 10 | 9 | 10 | 9 | 7 | 5 | 7 | 5 | 79 | 55 | 78 | 54 | 15 | 13 | 15 | 13 |
| **Mecklenburg-Strelitz** | — | — | — | — | — | — | — | — | — | — | — | — | — | — | — | — | 8 | 5 | 6 | 4 | 7 | 4 | 7 | 4 |
| **Waldeck** | — | — | — | — | — | — | — | — | — | — | — | — | — | — | — | — | — | — | — | — | — | — | — | — |
| **Schaumburg-Lippe** | — | — | — | — | — | — | — | — | 3 | 2 | 3 | 2 | — | — | — | — | — | — | — | — | 1 | 1 | 1 | 1 |
| Se.: **Deutsches Reich** | 133 | 79 | 74 | 45 | 803 | 694 | 613 | 537 | 3 461 | 2 654 | 2 693 | 2 080 | 306 | 243 | 237 | 195 | 1 015 | 811 | 833 | 673 | 3 576 | 2 982 | 2 862 | 2 416 |
| **Großstädte** | | | | | | | | | | | | | | | | | | | | | | | | |
| Berlin | 7 | 4 | 2 | 1 | 61 | 55 | 34 | 30 | 124 | 110 | 80 | 70 | 45 | 42 | 21 | 20 | 110 | 93 | 76 | 64 | 602 | 520 | 366 | 323 |
| Königsberg i. Pr. Prov. Ostpr. | 5 | 5 | 1 | 1 | — | — | — | — | 1 | 1 | 1 | 1 | 1 | — | 1 | — | 3 | 2 | 3 | 2 | 8 | 6 | 8 | 6 |
| Stettin » Pommern | — | — | — | — | — | — | — | — | 3 | 3 | 3 | 3 | 1 | 1 | — | — | 8 | 5 | 4 | 3 | 7 | 5 | 6 | 4 |
| Breslau » N.-Schles. | — | — | — | — | 4 | 3 | 3 | 2 | 4 | 3 | 2 | 1 | 1 | — | 1 | — | 7 | 6 | 6 | 5 | 9 | 8 | 8 | 7 |
| Magdeburg Prov. Sachsen | — | — | — | — | 1 | 1 | — | — | 1 | 1 | 1 | 1 | 1 | 1 | — | — | 2 | 1 | — | — | 12 | 7 | 5 | 3 |
| Halle a. S. » » | — | — | — | — | 2 | 2 | 1 | 1 | 5 | 5 | 1 | 1 | 3 | 2 | 2 | 2 | 3 | 2 | 1 | 1 | 3 | 2 | 1 | 1 |
| Erfurt » » | — | — | — | — | 8 | 7 | 3 | 3 | 3 | 3 | 2 | 2 | 6 | 3 | 1 | 1 | 3 | 3 | 3 | 3 | 7 | 6 | 6 | 5 |
| Kiel Prov. Schl.-Holst. | — | — | — | — | 1 | 1 | 1 | 1 | 3 | 2 | 2 | 2 | 10 | 7 | 1 | 1 | 58 | 49 | 43 | 35 | 18 | 12 | 11 | 7 |
| Altona » » | — | — | — | — | 5 | 5 | 3 | 3 | 5 | 2 | 4 | 2 | 3 | 2 | 2 | 1 | 9 | 8 | 4 | 4 | 11 | 11 | 5 | 5 |
| Hannover » Hannover | — | — | — | — | 4 | 4 | 1 | 1 | 11 | 10 | 3 | 2 | 5 | 5 | 5 | 5 | 11 | 8 | 5 | 4 | 45 | 34 | 19 | 18 |
| Münster Prov. Westfalen | — | — | — | — | 5 | 5 | 1 | 1 | 17 | 13 | 14 | 11 | — | — | — | — | 2 | 2 | 2 | 2 | 5 | 5 | 4 | 4 |
| Dortmund » » | — | — | — | — | 4 | 3 | 2 | 2 | 22 | 19 | 13 | 12 | 2 | 2 | 2 | 2 | 3 | 3 | 2 | 2 | 38 | 30 | 20 | 18 |
| Bochum » » | 1 | 1 | — | — | 1 | 1 | — | — | 13 | 8 | 9 | 6 | — | — | — | — | 1 | 1 | 1 | 1 | 4 | 3 | 3 | 3 |
| Gelsenkirchen » » | — | — | — | — | 3 | 3 | 1 | 1 | 20 | 10 | 16 | 8 | 1 | 1 | 1 | 1 | — | — | — | — | 4 | 3 | 3 | 2 |
| Kassel Prov. Hess.-Nass. | 1 | 1 | — | — | 3 | 3 | 1 | 1 | 5 | 5 | — | — | — | — | — | — | 2 | 2 | 2 | 2 | 19 | 16 | 8 | 7 |
| Frankfurt a. M. » » | 1 | 1 | 1 | 1 | 11 | 10 | 8 | 7 | 32 | 29 | 29 | 26 | 5 | 5 | 5 | 5 | 1 | 1 | 1 | 1 | 159 | 130 | 134 | 111 |
| Wiesbaden » » | — | — | — | — | 1 | 1 | 1 | 1 | 18 | 17 | 17 | 16 | 1 | 1 | 1 | 1 | 6 | 6 | 6 | 6 | 40 | 38 | 32 | 30 |
| Essen Rheinprovinz | 2 | 1 | 2 | 1 | 9 | 9 | 7 | 7 | 70 | 41 | 54 | 32 | 3 | 3 | 3 | 3 | 2 | 1 | 1 | — | 16 | 13 | 11 | 11 |
| Düsseldorf » | 3 | 1 | 3 | 1 | 38 | 31 | 32 | 25 | 137 | 113 | 124 | 105 | 5 | 4 | 5 | 4 | 5 | 4 | 4 | 4 | 51 | 42 | 44 | 36 |
| Duisburg » | — | — | — | — | 7 | 7 | 7 | 7 | 139 | 105 | 123 | 95 | 1 | 1 | 1 | 1 | 1 | — | 1 | — | 14 | 12 | 11 | 9 |
| Barmen » | — | — | — | — | 4 | 4 | 2 | 2 | 14 | 11 | 10 | 8 | — | — | — | — | — | — | — | — | 14 | 13 | 13 | 12 |
| Elberfeld » | — | — | — | — | 6 | 5 | 5 | 4 | 19 | 18 | 15 | 14 | — | — | — | — | 4 | 3 | 2 | 2 | 21 | 17 | 17 | 13 |
| Krefeld » | — | — | — | — | 8 | 7 | 6 | 5 | 64 | 55 | 42 | 37 | — | — | — | — | 4 | 3 | 4 | 3 | 9 | 7 | 7 | 5 |
| Mülheim a. Ruhr » | — | — | — | — | 1 | 1 | 1 | 1 | 45 | 27 | 32 | 16 | — | — | — | — | 2 | 1 | 2 | 1 | 5 | 4 | 4 | 3 |
| Hamborn » | — | — | — | — | 5 | 4 | 1 | 1 | 17 | 15 | 11 | 9 | — | — | — | — | 2 | 2 | — | — | — | — | — | — |
| M. Gladbach » | 2 | — | 2 | — | 2 | 2 | 2 | 2 | 56 | 46 | 48 | 39 | — | — | — | — | 1 | 1 | 1 | 1 | 6 | 6 | 6 | 6 |
| Oberhausen » | — | — | — | — | 5 | 3 | 4 | 2 | 22 | 12 | 21 | 12 | — | — | — | — | — | — | — | — | 5 | 3 | 1 | 1 |
| Köln » | 11 | 7 | 8 | 5 | 55 | 51 | 40 | 36 | 138 | 109 | 110 | 86 | 3 | 3 | 3 | 3 | 7 | 7 | 5 | 5 | 160 | 127 | 110 | 87 |
| Aachen » | 7 | 5 | 6 | 4 | 44 | 42 | 37 | 35 | 88 | 74 | 79 | 65 | — | — | — | — | — | — | — | — | 19 | 17 | 13 | 12 |
| München Bayern | — | — | — | — | 11 | 10 | 11 | 10 | 21 | 19 | 21 | 19 | 5 | 4 | 5 | 4 | 11 | 11 | 11 | 11 | 127 | 105 | 123 | 101 |
| Nürnberg » | — | — | — | — | 4 | 4 | 4 | 4 | 16 | 13 | 16 | 13 | — | — | — | — | 1 | 1 | 1 | 1 | 36 | 29 | 36 | 29 |
| Augsburg » | — | — | — | — | 1 | 1 | 1 | 1 | 1 | 1 | 1 | 1 | 4 | 3 | 4 | 3 | — | — | — | — | 10 | 8 | 10 | 8 |
| Ludwigshafen a. R. » | — | — | — | — | 1 | 1 | 1 | 1 | 3 | 3 | 3 | 3 | — | — | — | — | 1 | 1 | 1 | 1 | 1 | 1 | 1 | 1 |
| Dresden Sachsen | — | — | — | — | 6 | 6 | 6 | 6 | 11 | 10 | 11 | 10 | 5 | 3 | 5 | 3 | 22 | 19 | 22 | 19 | 118 | 106 | 118 | 106 |
| Leipzig » | 1 | 1 | 1 | 1 | 9 | 7 | 9 | 7 | 22 | 20 | 22 | 20 | 7 | 7 | 7 | 7 | 6 | 4 | 6 | 4 | 116 | 91 | 116 | 91 |
| Chemnitz » | — | — | — | — | 4 | 4 | 4 | 4 | 4 | 4 | 4 | 4 | 1 | 1 | 1 | 1 | 13 | 7 | 13 | 7 | 20 | 16 | 20 | 16 |
| Plauen » | — | — | — | — | 1 | 1 | 1 | 1 | — | — | — | — | — | — | — | — | — | — | — | — | 14 | 13 | 14 | 13 |
| Stuttgart Württemberg | — | — | — | — | 12 | 12 | 10 | 10 | 14 | 14 | 11 | 11 | 1 | 1 | 1 | 1 | 8 | 7 | 8 | 7 | 56 | 48 | 51 | 45 |
| Karlsruhe Baden | — | — | — | — | 3 | 3 | 2 | 2 | 2 | 2 | 2 | 2 | — | — | — | — | 4 | 3 | 3 | 3 | 31 | 24 | 27 | 21 |
| Mannheim » | 1 | — | 1 | — | 7 | 7 | 7 | 7 | 19 | 13 | 16 | 11 | 1 | 1 | 1 | 1 | 1 | 1 | 1 | 1 | 20 | 20 | 19 | 19 |
| Mainz Hessen | — | — | — | — | 2 | 2 | 2 | 2 | — | — | — | — | 1 | 1 | 1 | 1 | 2 | 1 | 2 | 1 | 9 | 9 | 9 | 9 |
| Hamburg Hamburg | 6 | 6 | 6 | 6 | 62 | 53 | 61 | 53 | 78 | 65 | 77 | 65 | 50 | 43 | 50 | 43 | 177 | 143 | 172 | 139 | 327 | 274 | 319 | 267 |
| Braunschweig Braunschweig | — | — | — | — | 4 | 4 | 4 | 4 | 7 | 7 | 7 | 7 | — | — | — | — | 3 | 3 | 3 | 3 | 21 | 16 | 21 | 16 |
| Bremen Bremen | — | — | — | — | 12 | 11 | 12 | 11 | 8 | 4 | 8 | 4 | 5 | 4 | 5 | 4 | 7 | 6 | 7 | 6 | 78 | 61 | 77 | 60 |
| Lübeck Lübeck | — | — | — | — | 2 | 1 | 2 | 1 | 10 | 9 | 10 | 9 | 7 | 5 | 7 | 5 | 77 | 53 | 76 | 52 | 14 | 12 | 14 | 12 |
| **Großstädte insgesamt** | 48 | 33 | 33 | 21 | 439 | 397 | 341 | 305 | 1 312 | 1 051 | 1 075 | 861 | 184 | 156 | 142 | 123 | 590 | 474 | 505 | 406 | 2 309 | 1 930 | 1 851 | 1 563 |

nichtdeutschen Muttersprache (Sp. 13—18) haben als Muttersprache angegeben

| französisch | | | | italienisch | | | | spanisch | | | | russisch | | | | finnisch | | | | ungarisch | | | | eine andere, vorstehend nicht genante Muttersprache | | | |
|---|---|---|---|---|---|---|---|---|---|---|---|---|---|---|---|---|---|---|---|---|---|---|---|---|---|---|---|
| überhaupt | | davon des Deutschen kundig | | überhaupt | | davon des Deutschen kundig | | überhaupt | | davon des Deutschen kundig | | überhaupt | | davon des Deutschen kundig | | überhaupt | | davon des Deutschen kundig | | überhaupt | | davon des Deutschen kundig | | überhaupt | | davon des Deutschen kundig | |
| Se. | w. | Se. | w. | Se. | w. | Se. | w. | Se. | w. | Se. | w. | Se. | w. | Se. | w. | Se. | w. | Se. | w. | Se. | w. | Se. | w. | Se. | w. | Se. | w. |
| 126 | 127 | 128 | 129 | 130 | 131 | 132 | 133 | 134 | 135 | 136 | 137 | 138 | 139 | 140 | 141 | 142 | 143 | 144 | 145 | 146 | 147 | 148 | 149 | 150 | 151 | 152 | 153 |
| *33* | *33* | *33* | *33* | *22* | *22* | *22* | *22* | *3* | *3* | *3* | *3* | *16* | *16* | *16* | *16* | *1* | *1* | *1* | *1* | *4* | *4* | *4* | *4* | *5* | *5* | *5* | *5* |
| *10* | *10* | *10* | *10* | *3* | *3* | *3* | *3* | — | — | — | — | *6* | *6* | *6* | *6* | — | — | — | — | *5* | *3* | *5* | *3* | *3* | *3* | *3* | *3* |
| *22* | *22* | *22* | *22* | *6* | *3* | *6* | *3* | — | — | — | — | *7* | *6* | *7* | *6* | — | — | — | — | *2* | *2* | *2* | *2* | — | — | — | — |
| **65** | **65** | **65** | **65** | **31** | **28** | **31** | **28** | **3** | **3** | **3** | **3** | **29** | **28** | **29** | **28** | **1** | **1** | **1** | **1** | **11** | **9** | **11** | **9** | **8** | **8** | **8** | **8** |
| **131** | **124** | **126** | **120** | **19** | **14** | **18** | **13** | **118** | **92** | **112** | **87** | **140** | **112** | **125** | **102** | **4** | **4** | **4** | **4** | **43** | **31** | **42** | **31** | **69** | **46** | **69** | **46** |
| **15** | **10** | **10** | **6** | **1** | — | **1** | — | **1** | — | — | — | **34** | **20** | **26** | **17** | **1** | — | **1** | — | **4** | **3** | **1** | **1** | **7** | **3** | **5** | **3** |
| *4* | *3* | *3* | *2* | *1* | *1* | *1* | *1* | — | — | — | — | *14* | *7* | *13* | *6* | *1* | *1* | *1* | *1* | *1* | *1* | *1* | *1* | *17* | *8* | *16* | *7* |
| *2* | *1* | *2* | *1* | *2* | *1* | *2* | *1* | *1* | *1* | *1* | *1* | *6* | *4* | *6* | *4* | *1* | *1* | — | — | — | — | — | — | *1* | *1* | *1* | *1* |
| *3* | *3* | *3* | *3* | *2* | *1* | *2* | *1* | — | — | — | — | — | — | — | — | — | — | — | — | — | — | — | — | — | — | — | — |
| **9** | **7** | **8** | **6** | **5** | **3** | **5** | **3** | **1** | **1** | **1** | **1** | **20** | **11** | **19** | **10** | **2** | **2** | **1** | **1** | **1** | **1** | **1** | **1** | **18** | **9** | **17** | **8** |
| **12** | **12** | **12** | **12** | **1** | **1** | **1** | **1** | **8** | **5** | **8** | **5** | **22** | **16** | **21** | **15** | **1** | **1** | **1** | **1** | **32** | **17** | **32** | **17** | **7** | **4** | **7** | **4** |
| **6** | **6** | **5** | **5** | **2** | **2** | **1** | **1** | **3** | **1** | **3** | **1** | **24** | **18** | **16** | **11** | — | — | — | — | **1** | **1** | **1** | **1** | **10** | **5** | **10** | **5** |
| **28** | **25** | **28** | **25** | **4** | **3** | **4** | **3** | **25** | **20** | **25** | **20** | **4** | **3** | **3** | **2** | **1** | **1** | **1** | **1** | **5** | **4** | **5** | **4** | **18** | **16** | **13** | **11** |
| **2** | **2** | **2** | **2** | — | — | — | — | **1** | **1** | **1** | **1** | **5** | **2** | **5** | **2** | — | — | — | — | — | — | — | — | — | — | — | — |
| **10** | **8** | **10** | **8** | **1** | **1** | **1** | **1** | — | — | — | — | **26** | **18** | **24** | **16** | **4** | **4** | **4** | **4** | **4** | **3** | **4** | **3** | **9** | **6** | **9** | **6** |
| — | — | — | — | — | — | — | — | — | — | — | — | **17** | **6** | **14** | **4** | — | — | — | — | **1** | — | **1** | — | **2** | **1** | **2** | **1** |
| — | — | — | — | — | — | — | — | — | — | — | — | **5** | **2** | — | — | — | — | — | — | — | — | — | — | — | — | — | — |
| **2** | **2** | **2** | **2** | — | — | — | — | — | — | — | — | — | — | — | — | — | — | — | — | **5** | **4** | **5** | **4** | — | — | — | — |
| **3 375** | **2 974** | **2 711** | **2 403** | **994** | **538** | **841** | **455** | **584** | **411** | **338** | **272** | **3 581** | **2 452** | **2 436** | **1 720** | **112** | **85** | **51** | **48** | **885** | **630** | **597** | **447** | **9 474** | **5 155** | **7 051** | **3 763** |
| 394 | 356 | 254 | 233 | 60 | 43 | 33 | 23 | 75 | 63 | 43 | 38 | 891 | 716 | 518 | 413 | 19 | 16 | 8 | 7 | 219 | 167 | 113 | 89 | 312 | 200 | 115 | 82 |
| 1 | — | 1 | — | 7 | 7 | 2 | 2 | 1 | — | — | — | 52 | 40 | 28 | 19 | 4 | 4 | — | — | 1 | — | — | — | 16 | 10 | 7 | 2 |
| 4 | 4 | 4 | 4 | — | — | — | — | 2 | 2 | — | — | 14 | 9 | 7 | 4 | — | — | — | — | 1 | — | — | — | 17 | 8 | 4 | 2 |
| 15 | 14 | 12 | 11 | 7 | 2 | 6 | 2 | 2 | 2 | 1 | 1 | 22 | 21 | 17 | 17 | — | — | — | — | 14 | 11 | 11 | 9 | 34 | 20 | 7 | 1 |
| 12 | 8 | 7 | 5 | 6 | 4 | 4 | 2 | 1 | 1 | — | — | 13 | 11 | 9 | 7 | — | — | — | — | 4 | 4 | 2 | 2 | 4 | 3 | — | — |
| 11 | 9 | 5 | 4 | 1 | 1 | 1 | 1 | 4 | 3 | 2 | 1 | 2 | 1 | 1 | — | 1 | 1 | — | — | 1 | — | 1 | — | 14 | 10 | 4 | 3 |
| 3 | 3 | 3 | 3 | 1 | 1 | — | — | 1 | — | — | — | 10 | 10 | 5 | 5 | — | — | — | — | 3 | — | 2 | — | 6 | 3 | 4 | 2 |
| 11 | 10 | 5 | 5 | 3 | 2 | 1 | 1 | 4 | 4 | 2 | 2 | 16 | 14 | 10 | 9 | 1 | 1 | 1 | 1 | | | | | | | | |
| 14 | 12 | 10 | 8 | 5 | 2 | 2 | 1 | 2 | 2 | 1 | 1 | 6 | 5 | 4 | 3 | — | — | — | — | — | — | — | — | 18 | 12 | 10 | 6 |
| 23 | 19 | 11 | 10 | 5 | 4 | 2 | 1 | 14 | 9 | 5 | 4 | 21 | 15 | 10 | 5 | 1 | 1 | — | — | 4 | 4 | 4 | 4 | 19 | 13 | 9 | 4 |
| | | | | | | | | | | | | | | | | | | | | 7 | 5 | 2 | 2 | 16 | 14 | 3 | 3 |
| 5 | 5 | 4 | 4 | 1 | 1 | 1 | 1 | — | — | — | — | 6 | 4 | 6 | 4 | — | — | — | — | — | — | — | — | — | — | — | — |
| 19 | 18 | 12 | 11 | 10 | 4 | 9 | 4 | — | — | — | — | 9 | 8 | 6 | 5 | — | — | — | — | 3 | 3 | 1 | 1 | 17 | 9 | 4 | 2 |
| 10 | 10 | 4 | 4 | 3 | 1 | — | — | — | — | — | — | 2 | 1 | 2 | 1 | — | — | — | — | — | — | — | — | 12 | 7 | 4 | 4 |
| 5 | 4 | 2 | 2 | 6 | 2 | 2 | 2 | 4 | 3 | — | — | 7 | 5 | 4 | 2 | 3 | 2 | — | — | 1 | — | — | — | 19 | 9 | 8 | 4 |
| 17 | 14 | 11 | 8 | 5 | 3 | 3 | 2 | 2 | 1 | 1 | — | 8 | 5 | 7 | 4 | — | — | — | — | 5 | 2 | 1 | 1 | 4 | 2 | 1 | — |
| 137 | 127 | 110 | 100 | 14 | 10 | 13 | 9 | 7 | 6 | 4 | 4 | 25 | 20 | 21 | 16 | 1 | 1 | 1 | 1 | 13 | 12 | 10 | 9 | 19 | 12 | 12 | 9 |
| 48 | 38 | 39 | 32 | 3 | 3 | 3 | 3 | 7 | 7 | 6 | 6 | 5 | 4 | 4 | 3 | 1 | 1 | — | — | 4 | 2 | 2 | 2 | 10 | 8 | 7 | 6 |
| 25 | 23 | 15 | 14 | 6 | 1 | 5 | 1 | 1 | 1 | 1 | 1 | 8 | 5 | 5 | 2 | — | — | — | — | 3 | 3 | 2 | 2 | 21 | 18 | 11 | 9 |
| 95 | 83 | 80 | 69 | 13 | 7 | 12 | 7 | 6 | 6 | 5 | 5 | 33 | 28 | 25 | 22 | 3 | 3 | 3 | 3 | 7 | 5 | 6 | 4 | 17 | 13 | 8 | 7 |
| 29 | 26 | 23 | 20 | 8 | 5 | 2 | 2 | 1 | 1 | — | — | 10 | 7 | 10 | 7 | 1 | 1 | 1 | 1 | 1 | 1 | 1 | 1 | 23 | 15 | 10 | 8 |
| 22 | 20 | 16 | 15 | 2 | 1 | 2 | 1 | 1 | 1 | 1 | 1 | 7 | 5 | 4 | 2 | — | — | — | — | 3 | 2 | 1 | 1 | 1 | 1 | 1 | 1 |
| 23 | 20 | 17 | 15 | 3 | 2 | 3 | 2 | — | — | — | — | 3 | 3 | 2 | 2 | 1 | 1 | 1 | 1 | 1 | 1 | 1 | 1 | 2 | 2 | 1 | 1 |
| 14 | 14 | 12 | 12 | — | — | — | — | — | — | — | — | 8 | 5 | 7 | 4 | — | — | — | — | — | — | — | — | 7 | 5 | 5 | 3 |
| 5 | 4 | 5 | 4 | — | — | — | — | 2 | 1 | 1 | — | 1 | 1 | 1 | 1 | 1 | 1 | — | — | 2 | 2 | 2 | 2 | 6 | 4 | — | — |
| 8 | 6 | 5 | 3 | 2 | 1 | 2 | 1 | — | — | — | — | — | — | — | — | 1 | — | — | — | 7 | 5 | 6 | 4 | 23 | 12 | 11 | 6 |
| 12 | 11 | 12 | 11 | 1 | — | 1 | — | 1 | 1 | 1 | 1 | — | — | — | — | — | — | — | — | 2 | 1 | 2 | 1 | 2 | — | 2 | — |
| 7 | 6 | 6 | 5 | 9 | 4 | 9 | 4 | 1 | 1 | 1 | 1 | 1 | 1 | 1 | 1 | — | — | — | — | 3 | 2 | 2 | 1 | 3 | 2 | — | — |
| 205 | 187 | 163 | 148 | 14 | 9 | 14 | 9 | 7 | 6 | 3 | 3 | 18 | 17 | 16 | 15 | — | — | — | — | 12 | 9 | 7 | 6 | 30 | 16 | 20 | 12 |
| 153 | 132 | 129 | 111 | 3 | 3 | 3 | 3 | 1 | 1 | 1 | 1 | 8 | 6 | 8 | 6 | — | — | — | — | 3 | 1 | 3 | 1 | 6 | 4 | 6 | 4 |
| 78 | 74 | 77 | 73 | 60 | 46 | 60 | 46 | 7 | 7 | 7 | 7 | 37 | 29 | 37 | 29 | 1 | 1 | 1 | 1 | 43 | 33 | 43 | 33 | 42 | 35 | 42 | 35 |
| 30 | 29 | 30 | 29 | 6 | 6 | 6 | 6 | 3 | 3 | 3 | 3 | 19 | 15 | 19 | 15 | — | — | — | — | 10 | 9 | 10 | 9 | 4 | 2 | 4 | 2 |
| 15 | 14 | 15 | 14 | 30 | 24 | 29 | 23 | 1 | 1 | 1 | 1 | 11 | 4 | 11 | 4 | — | — | — | — | 4 | 2 | 4 | 2 | 4 | 4 | 4 | 4 |
| 7 | 7 | 7 | 7 | 2 | 2 | 1 | 1 | — | — | — | — | 6 | 3 | 6 | 3 | — | — | — | — | — | — | — | — | 2 | 2 | 2 | 2 |
| 71 | 65 | 71 | 65 | 15 | 12 | 15 | 12 | 13 | 9 | 13 | 9 | 83 | 71 | 83 | 71 | 1 | 1 | 1 | 1 | 24 | 22 | 24 | 22 | 37 | 28 | 37 | 28 |
| 94 | 80 | 94 | 80 | 13 | 9 | 13 | 9 | 4 | 2 | 4 | 2 | 95 | 64 | 95 | 64 | 1 | 1 | 1 | 1 | 19 | 14 | 19 | 14 | 34 | 25 | 34 | 25 |
| 19 | 15 | 19 | 15 | 11 | 6 | 11 | 6 | — | — | — | — | 15 | 12 | 15 | 12 | — | — | — | — | 1 | 1 | 1 | 1 | 3 | — | 3 | — |
| 9 | 9 | 9 | 9 | 1 | 1 | 1 | 1 | 1 | 1 | 1 | 1 | 3 | 3 | 3 | 3 | — | — | — | — | 2 | 2 | 2 | 2 | 1 | 1 | 1 | 1 |
| 60 | 53 | 53 | 46 | 21 | 16 | 17 | 14 | 4 | 3 | 4 | 3 | 44 | 33 | 35 | 25 | 2 | 2 | 2 | 2 | 9 | 6 | 8 | 5 | 5 | 4 | 3 | 3 |
| 36 | 31 | 26 | 26 | 13 | 7 | 10 | 7 | 5 | 3 | 3 | 3 | 12 | 10 | 9 | 8 | — | — | — | — | 6 | 3 | 2 | 1 | 11 | 6 | 9 | 5 |
| 57 | 51 | 53 | 49 | 14 | 9 | 13 | 9 | 1 | 1 | 1 | 1 | 15 | 9 | 6 | 1 | — | — | — | — | 6 | 4 | 5 | 4 | 6 | 6 | 4 | 4 |
| 11 | 11 | 11 | 11 | 5 | 3 | 5 | 3 | — | — | — | — | 5 | 4 | 5 | 4 | — | — | — | — | 1 | 1 | 1 | 1 | — | — | — | — |
| 129 | 123 | 124 | 119 | 19 | 14 | 18 | 13 | 118 | 92 | 112 | 87 | 137 | 109 | 123 | 100 | 4 | 4 | 4 | 4 | 40 | 28 | 39 | 28 | 68 | 45 | 68 | 45 |
| 4 | 4 | 4 | 4 | — | — | — | — | 6 | 4 | 6 | 4 | 10 | 7 | 10 | 7 | — | — | — | — | 1 | 1 | 1 | 1 | 5 | 4 | 5 | 4 |
| 27 | 24 | 27 | 24 | 4 | 3 | 4 | 3 | 25 | 20 | 25 | 20 | 3 | 2 | 2 | 1 | 1 | 1 | 1 | 1 | 5 | 4 | 5 | 4 | 14 | 12 | 10 | 8 |
| 10 | 8 | 10 | 8 | 1 | 1 | 1 | 1 | — | — | — | — | 24 | 17 | 23 | 16 | 4 | 4 | 4 | 4 | 4 | 3 | 4 | 3 | 9 | 6 | 9 | 6 |
| **1 984** | **1 781** | **1 607** | **1 450** | **413** | **282** | **339** | **238** | **335** | **268** | **259** | **211** | **1 725** | **1 359** | **1 220** | **942** | **52** | **47** | **29** | **28** | **499** | **375** | **350** | **273** | **923** | **612** | **509** | **353** |

| Länder<br>Größere Verwaltungsbezirke<br>Gemeinden mit 100 000 und mehr Einwohnern | Von den Reichsausländern mit deutscher und einer anderen Muttersprache | | | | | | | | | | | | | | | | | | | | | | | |
|---|---|---|---|---|---|---|---|---|---|---|---|---|---|---|---|---|---|---|---|---|---|---|---|---|
| | deutsch und dänisch | | deutsch und masurisch | | deutsch und kassubisch | | deutsch und wendisch | | deutsch und tschechisch*) | | deutsch und polnisch | | deutsch und litauisch | | deutsch und wallonisch | | deutsch und flämisch | | deutsch und holländisch | | deutsch und norwegisch | | deutsch und schwedisch | |
| | Se. | w. | Se. | w. | Se. | w. | Se. | w. | Se. | w. | Se. | w. | Se. | w. | Se. | w. | Se. | w. | Se. | w. | Se. | w. | Se. | w. |
| | 154 | 155 | 156 | 157 | 158 | 159 | 160 | 161 | 162 | 163 | 164 | 165 | 166 | 167 | 168 | 169 | 170 | 171 | 172 | 173 | 174 | 175 | 176 | 177 |
| *Reg.-Bez. Königsberg* | *1* | *1* | *2* | *1* | — | — | — | — | *9* | *3* | *478* | *205* | *30* | *9* | *1* | — | — | — | *13* | *7* | *1* | — | *5* | *3* |
| » *Gumbinnen* | *3* | *1* | *4* | *2* | — | — | — | — | — | — | *308* | *109* | *152* | *59* | *1* | — | — | — | *2* | *1* | — | — | *1* | *1* |
| » *Allenstein* | — | — | *78* | *37* | — | — | — | — | *1* | — | *410* | *162* | *5* | *3* | — | — | — | — | *1* | — | — | — | *1* | — |
| » *Westpreußen* | *1* | — | — | — | — | — | — | — | *5* | *2* | *222* | *112* | — | — | — | — | — | — | — | — | — | — | — | — |
| Provinz Ostpreußen | 5 | 2 | 84 | 40 | — | — | — | — | 15 | 5 | 1 418 | 588 | 187 | 71 | 2 | — | — | — | 16 | 8 | 1 | — | 7 | 4 |
| Stadt Berlin | 257 | 96 | 23 | 11 | — | — | 2 | 2 | 1 051 | 472 | 3 482 | 1 673 | 32 | 14 | 5 | 3 | 21 | 13 | 351 | 125 | 68 | 29 | 217 | 68 |
| *Reg.-Bez. Potsdam* | *11* | *4* | *3* | *1* | — | — | *1* | — | *61* | *21* | *3 258* | *1 410* | *5* | — | *1* | *1* | *1* | *1* | *39* | *22* | *1* | *1* | *21* | *2* |
| » *Frankfurt a. O.* | *4* | *3* | *4* | *1* | *1* | — | *3* | *2* | *243* | *100* | *1 781* | *859* | *5* | *1* | *2* | *2* | — | — | *25* | *10* | *5* | *1* | *1* | — |
| Provinz Brandenburg | 15 | 7 | 7 | 2 | 1 | — | 4 | 2 | 304 | 121 | 5 039 | 2 269 | 10 | 1 | 3 | 3 | 1 | 1 | 64 | 32 | 6 | 2 | 22 | 2 |
| *Reg.-Bez. Stettin* | *22* | *6* | *8* | *5* | — | — | — | — | *12* | *8* | *1 720* | *810* | *12* | *7* | *1* | *1* | *2* | *1* | *27* | *6* | *9* | *1* | *26* | *9* |
| » *Köslin* | — | — | *5* | *1* | — | — | — | — | *1* | — | *285* | *129* | *4* | — | — | — | *1* | — | *6* | *1* | — | — | *1* | — |
| » *Stralsund* | *10* | *2* | — | — | *1* | — | — | — | *2* | — | *1 390* | *655* | *1* | — | *2* | — | — | — | *1* | *1* | *3* | — | *20* | *10* |
| Provinz Pommern | 32 | 8 | 13 | 6 | 1 | — | — | — | 15 | 8 | 3 395 | 1 594 | 17 | 7 | 3 | 1 | 3 | 1 | 34 | 8 | 12 | 1 | 47 | 19 |
| Provinz Grenzm. Pos.-Westpr. | — | — | — | — | — | — | 1 | — | — | — | 265 | 120 | 1 | — | — | — | — | — | 6 | 2 | — | — | 1 | — |
| *Reg.-Bez. Breslau* | *3* | *2* | *1* | — | — | — | *3* | *2* | *521* | *229* | *2 296* | *1 193* | *5* | — | — | — | — | — | *12* | *3* | *2* | — | *2* | *2* |
| » *Liegnitz* | *3* | *3* | — | — | — | — | *5* | *3* | *347* | *135* | *1 482* | *745* | *1* | *1* | *1* | — | *1* | *1* | *10* | *5* | — | — | *2* | — |
| Provinz Niederschlesien | 6 | 5 | 1 | — | — | — | 8 | 5 | 868 | 364 | 3 778 | 1 938 | 6 | 1 | 1 | — | 1 | 1 | 22 | 8 | 2 | — | 4 | 2 |
| Provinz Oberschlesien | 2 | 1 | 1 | — | — | — | 6 | 2 | 151 | 91 | 2 867 | 1 516 | 3 | 2 | 1 | — | 1 | — | 4 | — | — | — | 2 | — |
| *Reg.-Bez. Magdeburg* | *10* | *2* | *8* | *3* | — | — | *4* | *3* | *39* | *19* | *3 041* | *1 504* | *4* | — | — | — | *4* | *2* | *13* | *2* | *1* | — | *13* | *3* |
| » *Merseburg* | *4* | — | — | — | — | — | — | — | *75* | *24* | *2 225* | *1 052* | *10* | *2* | *2* | — | *1* | — | *18* | *4* | *3* | — | *2* | *1* |
| » *Erfurt* | *1* | — | — | — | *1* | — | — | — | *21* | *5* | *314* | *157* | *2* | *1* | *1* | — | — | — | *11* | *5* | *4* | *2* | *4* | *1* |
| Provinz Sachsen | 15 | 2 | 8 | 3 | 1 | — | 4 | 3 | 135 | 48 | 5 580 | 2 713 | 16 | 3 | 3 | — | 5 | 2 | 42 | 11 | 8 | 2 | 19 | 5 |
| Provinz Schleswig-Holstein | 371 | 156 | 1 | — | 1 | — | — | — | 136 | 61 | 560 | 250 | 11 | 6 | 1 | 1 | 16 | 8 | 103 | 36 | 40 | 15 | 120 | 47 |
| *Reg.-Bez. Hannover* | *14* | *3* | *1* | *1* | — | — | — | — | *44* | *18* | *783* | *367* | *2* | — | — | — | *3* | *1* | *49* | *15* | *14* | *2* | *9* | *3* |
| » *Hildesheim* | *7* | *3* | *3* | *2* | *1* | — | *2* | *1* | *25* | *10* | *1 012* | *527* | *1* | — | — | — | *7* | *1* | *15* | *6* | *2* | — | *1* | *1* |
| » *Lüneburg* | *34* | *11* | *1* | *1* | — | — | — | — | *146* | *76* | *887* | *367* | *1* | — | *3* | *2* | *3* | — | *15* | *4* | *1* | — | *9* | *3* |
| » *Stade* | *4* | *1* | *1* | — | — | — | — | — | *61* | *33* | *210* | *110* | *2* | *1* | *1* | *1* | *2* | — | *43* | *17* | *1* | — | *2* | *1* |
| » *Osnabrück* | — | — | — | — | — | — | — | — | *13* | *4* | *66* | *30* | — | — | — | — | *1* | *1* | *259* | *123* | — | — | — | — |
| » *Aurich* | *1* | — | — | — | — | — | — | — | *2* | — | *7* | *3* | — | — | — | — | *3* | *2* | *133* | *49* | — | — | — | — |
| Provinz Hannover | 60 | 18 | 6 | 4 | 1 | — | 2 | 1 | 291 | 141 | 2 965 | 1 404 | 6 | 1 | 4 | 3 | 19 | 5 | 514 | 214 | 18 | 2 | 21 | 8 |
| *Reg.-Bez. Münster* | *6* | *4* | *1* | — | — | — | *1* | *1* | *1 122* | *524* | *1 152* | *503* | *6* | *1* | *1* | *1* | *7* | *3* | *730* | *298* | — | — | *7* | *3* |
| » *Minden* | *5* | *1* | *1* | *1* | — | — | — | — | *11* | *6* | *318* | *173* | *2* | *1* | — | — | *1* | — | *38* | *14* | — | — | *1* | *1* |
| » *Arnsberg* | *12* | *3* | *13* | *3* | *7* | *3* | *2* | *2* | *420* | *189* | *1 786* | *755* | *17* | *2* | *4* | *1* | *9* | *3* | *598* | *226* | *2* | — | *13* | *1* |
| Provinz Westfalen | 23 | 8 | 15 | 4 | 7 | 3 | 3 | 3 | 1 553 | 719 | 3 256 | 1 431 | 25 | 4 | 5 | 2 | 17 | 6 | 1 366 | 538 | 2 | — | 21 | 5 |
| *Reg.-Bez. Kassel* | *3* | *1* | *1* | — | *2* | — | — | — | *81* | *40* | *528* | *248* | *2* | *1* | *1* | — | *3* | *1* | *36* | *17* | *4* | *3* | *14* | *4* |
| » *Wiesbaden* | *22* | *8* | *1* | — | — | — | *2* | *2* | *82* | *30* | *801* | *351* | *9* | *2* | *1* | — | *10* | *6* | *79* | *34* | *2* | — | *11* | *6* |
| Provinz Hessen-Nassau | 25 | 9 | 2 | — | 2 | — | 2 | 2 | 163 | 70 | 1 329 | 599 | 11 | 3 | 2 | — | 13 | 7 | 115 | 51 | 6 | 3 | 25 | 10 |
| *Reg.-Bez. Koblenz* | *6* | *3* | — | — | — | — | — | — | *25* | *12* | *86* | *43* | *1* | — | — | — | *2* | *2* | *36* | *18* | — | — | *3* | *1* |
| » *Düsseldorf* | *26* | *12* | *3* | *1* | *1* | — | *2* | — | *1 195* | *541* | *2 188* | *917* | *77* | *36* | *9* | *1* | *139* | *46* | *3 462* | *1 284* | *10* | *5* | *13* | — |
| » *Köln* | *10* | *2* | *7* | *4* | — | — | *1* | — | *94* | *39* | *1 171* | *562* | *2* | *1* | *2* | *2* | *14* | *3* | *444* | *189* | *4* | *1* | *10* | *4* |
| » *Trier* | *1* | *1* | — | — | — | — | — | — | — | — | *45* | *19* | — | — | — | — | *1* | *1* | *10* | *4* | — | — | — | — |
| » *Aachen* | *2* | *1* | — | — | *23* | *15* | *1* | — | *102* | *45* | *421* | *177* | *1* | — | *2* | — | *28* | *13* | *483* | *201* | — | — | — | — |
| Rheinprovinz | 45 | 19 | 10 | 5 | 24 | 15 | 4 | — | 1 416 | 637 | 3 911 | 1 718 | 81 | 37 | 13 | 3 | 184 | 65 | 4 435 | 1 696 | 14 | 6 | 26 | 5 |
| Hohenzollern | — | — | — | — | — | — | — | — | 2 | 1 | 4 | 1 | — | — | — | — | — | — | — | — | — | — | — | — |
| **Preußen** | **856** | **331** | **171** | **75** | **38** | **18** | **36** | **20** | **6 100** | **2 738** | **37 849** | **17 814** | **406** | **150** | **43** | **16** | **281** | **109** | **7 072** | **2 729** | **177** | **60** | **532** | **175** |
| *Reg.-Bez. Oberpfalz* | — | — | — | — | — | — | — | — | — | — | — | — | — | — | — | — | — | — | — | — | — | — | — | — |
| » *Oberfranken* | — | — | — | — | — | — | — | — | — | — | — | — | — | — | — | — | — | — | — | — | — | — | — | — |
| » *Mittelfranken* | — | — | — | — | — | — | — | — | — | — | — | — | — | — | — | — | — | — | — | — | — | — | — | — |
| » *Unterfranken* | — | — | — | — | — | — | — | — | — | — | — | — | — | — | — | — | — | — | — | — | — | — | — | — |
| Nordbayern | — | — | — | — | — | — | — | — | — | — | — | — | — | — | — | — | — | — | — | — | — | — | — | — |
| *Reg.-Bez. Oberbayern* | — | — | — | — | — | — | — | — | — | — | — | — | — | — | — | — | — | — | — | — | — | — | — | — |
| » *Niederbayern* | — | — | — | — | — | — | — | — | — | — | — | — | — | — | — | — | — | — | — | — | — | — | — | — |
| » *Schwaben* | — | — | — | — | — | — | — | — | — | — | — | — | — | — | — | — | — | — | — | — | — | — | — | — |
| Südbayern | — | — | — | — | — | — | — | — | — | — | — | — | — | — | — | — | — | — | — | — | — | — | — | — |
| Pfalz | — | — | — | — | — | — | — | — | — | — | — | — | — | — | — | — | — | — | — | — | — | — | — | — |
| **Bayern** | — | — | — | — | — | — | — | — | — | — | — | — | — | — | — | — | — | — | — | — | — | — | — | — |
| *Kreish. Dresden* | — | — | — | — | — | — | — | — | — | — | — | — | — | — | — | — | — | — | — | — | — | — | — | — |
| » *Leipzig* | — | — | — | — | — | — | — | — | — | — | — | — | — | — | — | — | — | — | — | — | — | — | — | — |
| » *Chemnitz* | — | — | — | — | — | — | — | — | — | — | — | — | — | — | — | — | — | — | — | — | — | — | — | — |
| » *Zwickau* | — | — | — | — | — | — | — | — | — | — | — | — | — | — | — | — | — | — | — | — | — | — | — | — |
| » *Bautzen* | — | — | — | — | — | — | *1* | *1* | *84* | *45* | *14* | *4* | — | — | — | — | — | — | — | — | — | — | — | — |
| **Sachsen** | — | — | — | — | — | — | **1** | **1** | **84** | **45** | **14** | **4** | — | — | — | — | — | — | — | — | — | — | — | — |
| *Neckarkreis* | — | — | — | — | — | — | — | — | — | — | — | — | — | — | — | — | — | — | — | — | — | — | — | — |
| *Schwarzwaldkreis* | — | — | — | — | — | — | — | — | — | — | — | — | — | — | — | — | — | — | — | — | — | — | — | — |
| *Jagstkreis* | — | — | — | — | — | — | — | — | — | — | — | — | — | — | — | — | — | — | — | — | — | — | — | — |
| *Donaukreis* | — | — | — | — | — | — | — | — | — | — | — | — | — | — | — | — | — | — | — | — | — | — | — | — |
| **Württemberg** | — | — | — | — | — | — | — | — | — | — | — | — | — | — | — | — | — | — | — | — | — | — | — | — |
| *Ldk.-Bez. Konstanz* | — | — | — | — | — | — | — | — | — | — | — | — | — | — | — | — | — | — | — | — | — | — | — | — |
| » *Freiburg* | — | — | — | — | — | — | — | — | — | — | — | — | — | — | — | — | — | — | — | — | — | — | — | — |
| » *Karlsruhe* | — | — | — | — | — | — | — | — | — | — | *2* | — | — | — | — | — | — | — | — | — | — | — | — | — |
| » *Mannheim* | — | — | — | — | — | — | — | — | — | — | *1* | *1* | — | — | — | — | — | — | — | — | — | — | — | — |
| **Baden** | — | — | — | — | — | — | — | — | — | — | **3** | **1** | — | — | — | — | — | — | — | — | — | — | — | — |
| **Thüringen** | — | — | — | — | — | — | — | — | — | — | — | — | — | — | — | — | — | — | — | — | — | — | — | — |

*) bzw. mährisch

(Sp. 25 – 27) haben als Muttersprache angegeben

| deutsch und englisch | | deutsch und französisch | | deutsch und italienisch | | deutsch und spanisch | | deutsch und russisch | | deutsch und finnisch | | deutsch und ungarisch | | deutsch und eine andere, vorstehend nicht genannte Muttersprache | |
|---|---|---|---|---|---|---|---|---|---|---|---|---|---|---|---|
| Se. | w. | Se. | w. | Se. | w. | Se. | w. | Se. | w. | Se. | w. | Se. | w. | Se. | w. |
| 178 | 179 | 180 | 181 | 182 | 183 | 184 | 185 | 186 | 187 | 188 | 189 | 190 | 191 | 192 | 193 |
| 3 | 1 | 13 | 7 | 13 | 5 | — | — | 230 | 87 | 7 | 3 | 5 | 2 | 49 | 15 |
| 6 | 5 | 3 | — | — | — | — | — | 123 | 42 | 1 | — | — | — | 14 | 6 |
| 1 | — | 1 | — | 1 | — | — | — | 77 | 27 | — | — | — | — | 39 | 17 |
| 2 | 1 | — | — | — | — | — | — | 25 | 11 | — | — | 1 | — | 2 | — |
| 12 | 7 | 17 | 7 | 14 | 5 | — | — | 455 | 167 | 8 | 3 | 6 | 2 | 104 | 38 |
| 503 | 231 | 279 | 146 | 344 | 109 | 125 | 50 | 2 471 | 1 062 | 25 | 16 | 1 008 | 403 | 1 440 | 482 |
| 48 | 27 | 28 | 12 | 22 | 8 | 9 | 3 | 196 | 75 | 11 | 1 | 25 | 6 | 63 | 15 |
| 9 | 5 | 9 | 4 | 10 | 4 | 3 | 2 | 137 | 28 | 1 | — | 19 | 9 | 60 | 18 |
| 57 | 32 | 37 | 16 | 32 | 12 | 12 | 5 | 333 | 103 | 12 | 1 | 44 | 15 | 123 | 33 |
| 8 | 3 | 4 | 1 | 5 | — | 2 | — | 137 | 32 | — | — | 7 | 1 | 49 | 17 |
| 6 | 3 | 6 | 1 | 2 | — | — | — | 88 | 21 | 1 | — | 1 | — | 8 | 2 |
| 4 | — | 1 | — | 1 | — | — | — | 68 | 32 | — | — | 4 | 1 | 3 | 1 |
| 18 | 6 | 11 | 2 | 8 | — | 2 | — | 293 | 85 | 1 | — | 12 | 2 | 60 | 20 |
| — | — | 1 | 1 | — | — | — | — | 36 | 9 | — | — | 3 | 2 | 6 | 1 |
| 26 | 7 | 10 | 7 | 55 | 26 | 3 | 1 | 240 | 74 | — | — | 33 | 12 | 102 | 43 |
| 15 | 6 | 9 | 1 | 41 | 13 | 3 | 2 | 125 | 40 | 1 | — | 22 | 9 | 60 | 11 |
| 41 | 12 | 19 | 8 | 96 | 39 | 6 | 3 | 365 | 114 | 1 | — | 55 | 21 | 162 | 54 |
| 14 | 8 | 3 | 1 | 28 | 5 | 1 | — | 55 | 13 | 1 | — | 14 | 5 | 32 | 12 |
| 21 | 4 | 25 | 13 | 12 | 3 | 8 | 3 | 126 | 38 | 8 | 8 | 15 | 5 | 112 | 49 |
| 15 | 7 | 10 | 3 | 26 | 6 | 8 | 2 | 74 | 23 | 4 | 1 | 37 | 11 | 110 | 32 |
| 11 | 4 | 6 | 3 | 24 | 2 | 3 | 1 | 24 | 7 | — | — | 8 | 2 | 7 | 3 |
| 47 | 15 | 41 | 19 | 62 | 11 | 19 | 6 | 224 | 68 | 12 | 9 | 60 | 18 | 229 | 84 |
| 70 | 33 | 18 | 11 | 116 | 44 | 23 | 7 | 117 | 48 | 2 | — | 22 | 7 | 136 | 54 |
| 44 | 20 | 14 | 8 | 46 | 20 | 14 | 5 | 74 | 20 | 22 | 4 | 19 | 8 | 63 | 18 |
| 22 | 12 | 8 | 1 | 29 | 9 | 2 | — | 36 | 9 | 6 | 2 | 3 | 1 | 45 | 7 |
| 7 | 5 | 9 | 4 | 12 | 3 | 4 | 2 | 95 | 29 | 2 | 1 | 8 | 4 | 19 | 3 |
| 19 | 9 | — | — | 15 | 3 | 1 | — | 22 | 6 | — | — | 2 | 1 | 9 | 2 |
| 6 | 3 | 6 | 2 | 3 | — | — | — | 15 | 8 | — | — | — | — | 9 | 2 |
| 6 | 2 | 1 | 1 | 4 | 1 | — | — | 6 | 2 | — | — | 2 | — | 1 | 1 |
| 104 | 51 | 38 | 16 | 109 | 36 | 21 | 7 | 248 | 74 | 30 | 7 | 34 | 14 | 146 | 33 |
| 7 | 7 | 13 | 4 | 135 | 45 | 4 | 2 | 57 | 18 | 2 | 1 | 60 | 28 | 702 | 320 |
| 14 | 9 | 11 | 4 | 9 | 3 | 2 | — | 20 | 6 | — | — | 4 | 2 | 10 | 3 |
| 33 | 19 | 52 | 14 | 352 | 95 | 2 | — | 105 | 21 | 1 | — | 82 | 35 | 703 | 312 |
| 54 | 35 | 76 | 22 | 496 | 143 | 8 | 2 | 182 | 45 | 3 | 1 | 146 | 65 | 1 415 | 635 |
| 45 | 19 | 15 | 4 | 40 | 13 | 3 | — | 51 | 4 | 3 | 1 | 17 | 7 | 32 | 5 |
| 137 | 72 | 187 | 96 | 84 | 30 | 48 | 24 | 154 | 80 | 7 | 6 | 66 | 20 | 117 | 36 |
| 182 | 91 | 202 | 100 | 124 | 43 | 51 | 24 | 215 | 84 | 10 | 7 | 83 | 27 | 149 | 41 |
| 53 | 24 | 31 | 13 | 43 | 8 | 3 | — | 11 | 4 | — | — | 2 | — | 11 | 1 |
| 105 | 45 | 207 | 94 | 616 | 198 | 19 | 7 | 153 | 43 | 2 | 1 | 133 | 57 | 1 364 | 571 |
| 142 | 57 | 195 | 90 | 134 | 44 | 21 | 8 | 78 | 26 | — | — | 52 | 14 | 129 | 46 |
| 2 | 1 | 32 | 13 | 14 | 6 | 1 | — | 7 | — | 1 | — | 2 | — | 9 | — |
| 8 | 4 | 128 | 58 | 47 | 13 | 4 | 2 | 20 | 6 | 2 | — | 31 | 14 | 57 | 19 |
| 310 | 131 | 593 | 268 | 854 | 269 | 48 | 17 | 269 | 79 | 5 | 1 | 220 | 85 | 1 570 | 637 |
| 1 | 1 | — | — | 2 | — | — | — | — | — | — | — | — | — | -- | — |
| **1 413** | **654** | **1 335** | **617** | **2 285** | **716** | **316** | **121** | **5 263** | **1 951** | **110** | **45** | **1 707** | **666** | **5 572** | **2 124** |
| — | — | — | — | — | — | — | — | — | — | — | — | — | — | — | — |
| — | — | — | — | — | — | — | — | — | — | — | — | — | — | — | — |
| — | — | — | — | — | — | — | — | — | — | — | — | — | — | — | — |
| — | — | — | — | — | — | — | — | — | — | — | — | — | — | — | — |
| — | — | — | — | — | — | — | — | — | — | — | — | — | — | — | — |
| — | — | — | — | — | — | — | — | — | — | — | — | — | — | — | — |
| — | — | — | — | — | — | — | — | — | — | — | — | — | — | — | — |
| — | — | — | — | — | — | — | — | — | — | — | — | — | — | — | — |
| — | — | — | — | — | — | — | — | — | — | — | — | — | — | — | — |
| — | — | — | — | — | — | — | — | — | — | — | — | — | — | — | — |
| — | — | — | — | — | — | — | — | — | — | — | — | — | — | — | — |
| — | — | — | — | — | — | — | — | — | — | — | — | — | — | — | — |
| — | — | — | — | — | — | — | — | — | — | — | — | — | — | — | — |
| — | — | — | — | — | — | — | — | 6 | 1 | — | — | 3 | 1 | 1 | — |
| — | — | — | — | — | — | — | — | 6 | 1 | — | — | 3 | 1 | 1 | — |
| — | — | — | — | — | — | — | — | — | — | — | — | — | — | — | — |
| — | — | — | — | — | — | — | — | — | — | — | — | — | — | — | — |
| — | — | — | — | — | — | — | — | — | — | — | — | — | — | — | — |
| — | — | — | — | — | — | — | — | — | — | — | — | — | — | — | — |
| — | — | — | — | — | — | — | — | — | — | — | — | — | — | — | — |
| 1 | 1 | — | — | 3 | — | — | — | — | — | — | — | — | — | — | — |
| — | — | — | — | 6 | 3 | — | — | — | — | — | — | — | — | — | — |
| — | — | — | — | 2 | 1 | — | — | 2 | 1 | — | — | — | — | 1 | — |
| 1 | 1 | — | — | — | — | — | — | — | — | — | — | 1 | 1 | — | — |
| **2** | **2** | **—** | **—** | **11** | **4** | **—** | **—** | **2** | **1** | **—** | **—** | **1** | **1** | **1** | **—** |
| — | — | — | — | — | — | — | — | — | — | — | — | — | — | — | — |

Von den Reichsausländern mit einer nichtdeutschen Muttersprache (Sp. 28—33) haben als Muttersprache angegeben

| dänisch | | | | masurisch | | | | kassubisch | | | |
|---|---|---|---|---|---|---|---|---|---|---|---|
| überhaupt | | davon des Deutschen kundig | | überhaupt | | davon des Deutschen kundig | | überhaupt | | davon des Deutschen kundig | |
| Se. | w. | Se. | w. | Se. | w. | Se. | w. | Se. | w. | Se. | w. |
| 194 | 195 | 196 | 197 | 198 | 199 | 200 | 201 | 202 | 203 | 204 | 205 |
| 6 | 2 | 3 | — | — | — | — | — | 9 | 6 | — | — |
| 4 | 2 | 3 | 2 | 24 | 9 | 12 | 4 | 6 | 2 | — | — |
| 1 | — | 1 | — | 139 | 74 | 103 | 56 | 2 | 2 | — | — |
| 1 | — | 1 | — | — | — | — | — | — | — | — | — |
| 12 | 4 | 8 | 2 | 163 | 83 | 115 | 60 | 17 | 10 | — | — |
| 412 | 143 | 247 | 77 | 53 | 28 | 22 | 10 | 27 | 13 | 8 | 4 |
| 12 | 2 | 7 | 1 | 8 | 5 | 6 | 4 | 9 | 5 | 2 | — |
| 5 | 2 | 2 | 1 | — | — | — | — | 3 | 3 | 2 | 2 |
| 17 | 4 | 9 | 2 | 8 | 5 | 6 | 4 | 12 | 8 | 4 | 2 |
| 8 | 2 | 5 | 1 | 1 | — | — | — | 1 | — | — | — |
| 2 | 1 | 2 | 1 | 8 | 6 | 1 | — | — | — | — | — |
| 4 | 2 | 3 | 1 | 2 | 1 | 2 | 1 | 1 | 1 | — | — |
| 14 | 5 | 10 | 3 | 11 | 7 | 3 | 1 | 2 | 1 | — | — |
| — | — | — | — | — | — | — | — | — | — | — | — |
| 2 | — | 1 | — | 1 | — | — | — | 3 | 2 | — | — |
| 10 | 2 | 5 | 2 | 1 | — | — | — | 1 | 1 | — | — |
| 12 | 2 | 6 | 2 | 2 | — | — | — | 4 | 3 | — | — |
| 1 | — | — | — | 3 | 3 | — | — | 2 | 2 | — | — |
| 4 | 1 | 4 | 1 | 2 | 1 | 2 | 1 | 1 | 1 | — | — |
| 6 | 2 | 3 | — | 1 | — | 1 | — | 1 | 1 | 1 | 1 |
| 3 | — | 3 | — | — | — | — | — | — | — | — | — |
| 13 | 3 | 10 | 1 | 3 | 1 | 3 | 1 | 2 | 2 | 1 | 1 |
| 614 | 243 | 462 | 183 | 6 | 1 | 1 | — | 5 | 3 | — | — |
| 9 | 3 | 5 | 1 | — | — | — | — | — | — | — | — |
| 3 | 1 | 3 | 1 | — | — | — | — | — | — | — | — |
| 33 | 11 | 18 | 6 | 3 | 2 | 1 | 1 | — | — | — | — |
| 9 | 3 | 7 | 3 | — | — | — | — | 1 | 1 | — | — |
| 3 | 1 | 2 | 1 | — | — | — | — | — | — | — | — |
| — | — | — | — | — | — | — | — | 1 | — | — | — |
| 57 | 19 | 35 | 12 | 3 | 2 | 1 | 1 | 2 | 1 | — | — |
| 8 | 1 | 5 | 1 | 8 | 7 | 5 | 4 | 3 | 3 | 1 | 1 |
| 5 | 1 | 3 | — | — | — | — | — | 2 | 1 | — | — |
| 7 | 3 | 5 | 3 | 31 | 16 | 11 | 7 | 7 | 6 | 3 | 3 |
| 20 | 5 | 13 | 4 | 39 | 23 | 16 | 11 | 12 | 10 | 4 | 4 |
| 6 | 1 | 3 | — | 7 | 2 | — | — | 1 | 1 | — | — |
| 18 | 7 | 12 | 4 | 7 | 4 | 6 | 4 | 5 | 2 | — | — |
| 24 | 8 | 15 | 4 | 14 | 6 | 6 | 4 | 6 | 3 | — | — |
| 2 | — | 1 | — | — | — | — | — | — | — | — | — |
| 28 | 7 | 24 | 5 | 11 | 5 | 7 | 3 | 4 | 3 | — | — |
| 20 | 6 | 14 | 6 | 4 | 2 | 3 | 1 | — | — | — | — |
| 2 | — | — | — | — | — | — | — | — | — | — | — |
| — | — | — | — | — | — | — | — | 1 | — | — | — |
| 52 | 13 | 39 | 11 | 15 | 7 | 10 | 4 | 5 | 3 | — | — |
| — | — | — | — | — | — | — | — | — | — | — | — |
| **1 248** | **449** | **854** | **301** | **320** | **166** | **183** | **96** | **96** | **59** | **17** | **11** |
| 1 | 1 | 1 | 1 | — | — | — | — | — | — | — | — |
| 1 | 1 | 1 | 1 | — | — | — | — | — | — | — | — |
| 6 | 1 | 6 | 1 | — | — | — | — | — | — | — | — |
| 1 | — | 1 | — | — | — | — | — | — | — | — | — |
| 9 | 3 | 9 | 3 | — | — | — | — | — | — | — | — |
| 36 | 17 | 34 | 17 | — | — | — | — | — | — | — | — |
| 1 | — | 1 | — | — | — | — | — | — | — | — | — |
| 8 | 3 | 7 | 3 | — | — | — | — | — | — | — | — |
| 45 | 20 | 42 | 20 | — | — | — | — | — | — | — | — |
| 2 | — | 2 | — | 1 | 1 | 1 | 1 | — | — | — | — |
| **56** | **23** | **53** | **23** | **1** | **1** | **1** | **1** | **—** | **—** | **—** | **—** |
| 52 | 24 | 50 | 23 | 4 | 3 | 4 | 3 | 2 | 1 | 2 | 1 |
| 35 | 12 | 33 | 12 | 7 | 4 | 5 | 2 | 4 | 1 | 4 | 1 |
| 6 | 1 | 6 | 1 | 7 | 2 | 7 | 2 | — | — | — | — |
| 6 | 1 | 6 | 1 | 1 | — | 1 | — | — | — | — | — |
| 6 | 3 | 6 | 3 | 3 | 1 | 3 | 1 | — | — | — | — |
| **105** | **41** | **101** | **40** | **22** | **10** | **20** | **8** | **6** | **2** | **6** | **2** |
| 20 | 2 | 20 | 2 | — | — | — | — | — | — | — | — |
| 3 | — | 3 | — | — | — | — | — | — | — | — | — |
| 1 | — | 1 | — | — | — | — | — | — | — | — | — |
| 1 | 1 | — | — | — | — | — | — | — | — | — | — |
| **25** | **3** | **24** | **2** | **—** | **—** | **—** | **—** | **—** | **—** | **—** | **—** |
| 17 | 8 | 8 | 6 | 3 | — | 2 | — | — | — | — | — |
| 6 | 4 | 4 | 2 | — | — | — | — | 3 | 1 | 1 | — |
| 16 | 6 | 15 | 6 | 3 | — | — | — | — | — | — | — |
| 18 | 7 | 15 | 6 | 14 | 6 | 10 | 4 | 3 | 1 | 2 | — |
| **57** | **25** | **42** | **20** | **20** | **6** | **12** | **4** | **6** | **2** | **3** | **—** |
| 21 | 6 | 10 | 3 | — | — | — | — | 5 | 3 | 3 | 1 |

| Länder<br>Größere Verwaltungsbezirke<br>Gemeinden mit 100 000 und mehr Einwohnern | Von den Reichsausländern mit deutscher und einer anderen Muttersprache | | | | | | | | | | | | | | | | | | | | | | | |
|---|---|---|---|---|---|---|---|---|---|---|---|---|---|---|---|---|---|---|---|---|---|---|---|---|
| | deutsch und dänisch | | deutsch und masurisch | | deutsch und kassubisch | | deutsch und wendisch | | deutsch und tschechisch*) | | deutsch und polnisch | | deutsch und litauisch | | deutsch und wallonisch | | deutsch und flämisch | | deutsch und holländisch | | deutsch und norwegisch | | deutsch und schwedisch | |
| | Se. | w. | Se. | w. | Se. | w. | Se. | w. | Se. | w. | Se. | w. | Se. | w. | Se. | w. | Se. | w. | Se. | w. | Se. | w. | Se. | w. |
| | 154 | 155 | 156 | 157 | 158 | 159 | 160 | 161 | 162 | 163 | 164 | 165 | 166 | 167 | 168 | 169 | 170 | 171 | 172 | 173 | 174 | 175 | 176 | 177 |
| *Provinz Starkenburg* | — | — | — | — | — | — | — | — | — | — | — | — | — | — | — | — | — | — | — | — | — | — | — | — |
| » *Oberhessen* | — | — | — | — | — | — | — | — | — | — | — | — | — | — | — | — | — | — | — | — | — | — | — | — |
| » *Rheinhessen* | — | — | — | — | — | — | — | — | — | — | — | — | — | — | — | — | — | — | — | — | — | — | — | — |
| **Hessen** | — | — | — | — | — | — | — | — | — | — | — | — | — | — | — | — | — | — | — | — | — | — | — | — |
| **Hamburg** | 42 | 18 | — | — | — | — | — | — | 10 | 7 | 22 | 8 | 1 | 1 | 1 | 1 | 3 | — | 9 | 5 | 2 | — | 14 | 3 |
| **Mecklenburg-Schwerin** | — | — | — | — | — | — | — | — | — | — | — | — | — | — | — | — | — | — | — | — | — | — | — | — |
| *Landesteil Oldenburg* | — | — | — | — | — | — | — | — | 2 | — | 1 | — | — | — | — | — | — | — | — | — | — | — | — | — |
| » *Lübeck* | 1 | — | — | — | — | — | — | — | — | — | — | — | — | — | — | — | — | — | — | — | — | — | 1 | 1 |
| » *Birkenfeld* | — | — | — | — | — | — | — | — | — | — | — | — | — | — | — | — | — | — | — | — | — | — | — | — |
| **Oldenburg** | 1 | — | — | — | — | — | — | — | 2 | — | 1 | — | — | — | — | — | — | — | — | — | — | — | 1 | 1 |
| **Braunschweig** | — | — | — | — | — | — | — | — | — | — | — | — | — | — | — | — | — | — | — | — | — | — | — | — |
| **Anhalt** | — | — | — | — | — | — | — | — | — | — | 17 | 9 | — | — | — | — | — | — | 4 | 2 | — | — | — | — |
| **Bremen** | 1 | — | — | — | — | — | — | — | 15 | 7 | 15 | 8 | — | — | — | — | — | — | 3 | 1 | 1 | — | — | — |
| **Lippe** | — | — | — | — | — | — | — | — | — | — | — | — | — | — | — | — | — | — | — | — | — | — | — | — |
| **Lübeck** | — | — | — | — | — | — | — | — | — | — | — | — | — | — | — | — | — | — | — | — | — | — | — | — |
| **Mecklenburg-Strelitz** | — | — | — | — | — | — | — | — | — | — | — | — | — | — | — | — | — | — | — | — | — | — | — | — |
| **Waldeck** | — | — | — | — | — | — | — | — | 9 | 6 | 56 | 24 | — | — | — | — | — | — | 1 | — | — | — | 2 | 1 |
| **Schaumburg-Lippe** | — | — | — | — | — | — | — | — | — | — | — | — | — | — | — | — | — | — | — | — | — | — | — | — |
| Se.: **Deutsches Reich** | 900 | 349 | 171 | 75 | 38 | 18 | 37 | 21 | 6 220 | 2 803 | 37 977 | 17 868 | 407 | 151 | 44 | 17 | 284 | 109 | 7 089 | 2 737 | 180 | 60 | 549 | 180 |
| **Großstädte** | | | | | | | | | | | | | | | | | | | | | | | | |
| Berlin | 257 | 96 | 23 | 11 | — | — | 2 | 2 | 1 051 | 472 | 3 482 | 1 673 | 32 | 14 | 5 | 3 | 21 | 13 | 351 | 125 | 68 | 29 | 217 | 68 |
| Königsberg i. Pr.. Prov. Ostpr. | 1 | 1 | — | — | — | — | — | — | 2 | — | 33 | 15 | 11 | 5 | — | — | — | — | — | — | 1 | — | 4 | 2 |
| Stettin » Pommern | 20 | 6 | — | — | — | — | — | — | 4 | 2 | 62 | 24 | 2 | 1 | 1 | 1 | 2 | 1 | 8 | — | 8 | 1 | 15 | 7 |
| Breslau » N.-Schles. | 1 | 1 | — | — | — | — | — | — | 62 | 23 | 270 | 124 | 1 | — | — | — | — | — | 9 | 2 | 2 | — | 1 | 1 |
| Magdeburg Prov. Sachsen | 2 | 1 | 3 | 2 | — | — | — | — | 6 | 1 | 141 | 55 | — | — | — | — | 2 | 1 | 6 | 1 | 1 | — | 7 | 2 |
| Halle a. S. » » | 2 | — | — | — | — | — | — | — | 12 | 4 | 33 | 16 | 2 | — | — | — | — | — | 9 | 2 | 3 | — | 2 | 1 |
| Erfurt » » | — | — | — | — | 1 | — | — | — | 17 | 4 | 30 | 11 | — | — | — | — | — | — | 5 | 1 | 4 | 2 | 2 | — |
| Kiel Prov. Schl.-Holst. | 64 | 25 | 1 | — | — | — | — | — | 12 | 4 | 35 | 19 | 7 | 4 | — | — | 1 | 1 | 7 | 2 | 5 | — | 25 | 8 |
| Altona » » | 48 | 19 | — | — | — | — | — | — | 43 | 21 | 134 | 69 | 4 | 2 | 1 | 1 | 10 | 6 | 41 | 14 | 11 | 4 | 23 | 7 |
| Hannover » Hannover | 12 | 3 | 1 | 1 | — | — | — | — | 36 | 16 | 234 | 115 | 2 | — | — | — | 1 | 1 | 38 | 11 | 14 | 2 | 8 | 3 |
| Münster Prov. Westfalen | — | — | — | — | — | — | — | — | 3 | 1 | 13 | 3 | — | — | — | — | 2 | 1 | 45 | 19 | — | — | — | — |
| Dortmund » » | 3 | 1 | — | — | — | — | 2 | 2 | 22 | 10 | 350 | 149 | 7 | 1 | 1 | — | 1 | — | 152 | 66 | 1 | — | 6 | 1 |
| Bochum » » | 2 | 1 | 7 | 1 | — | — | — | — | 19 | 7 | 111 | 43 | — | — | 1 | — | — | — | 53 | 15 | — | — | 1 | — |
| Gelsenkirchen » » | 2 | — | 2 | 1 | — | — | — | — | 11 | 8 | 173 | 86 | — | — | — | — | 1 | — | 79 | 33 | — | — | 2 | — |
| Kassel Prov. Hess.-Nass. | 2 | 1 | — | — | 1 | — | — | — | 29 | 11 | 39 | 20 | 1 | — | 1 | — | 3 | 1 | 15 | 9 | — | — | — | — |
| Frankfurt a. M. » » | 13 | 4 | 1 | — | — | — | 1 | 1 | 39 | 15 | 548 | 256 | 5 | 1 | — | — | 5 | 2 | 36 | 14 | 2 | — | 2 | — |
| Wiesbaden » » | 6 | 3 | — | — | — | — | — | — | 17 | 4 | 168 | 70 | 3 | 1 | — | — | 2 | 1 | 15 | 8 | — | — | 5 | 4 |
| Essen Rheinprovinz | 4 | 3 | — | — | — | — | 1 | — | 48 | 29 | 313 | 138 | 47 | 22 | — | — | 10 | 5 | 172 | 59 | 3 | 1 | 1 | — |
| Düsseldorf » | 7 | 4 | — | — | — | — | — | — | 53 | 21 | 197 | 82 | — | — | — | — | 43 | 21 | 405 | 151 | 2 | 1 | 1 | — |
| Duisburg » | 1 | — | — | — | — | — | — | — | 105 | 54 | 315 | 131 | — | — | — | — | 6 | — | 518 | 209 | 2 | 1 | 1 | — |
| Barmen » | 3 | 1 | — | — | — | — | — | — | 5 | 1 | 26 | 12 | 2 | 2 | — | — | 3 | 2 | 17 | 6 | — | — | — | — |
| Elberfeld » | 3 | 2 | 1 | — | — | — | — | — | 2 | — | 81 | 34 | 13 | 8 | 1 | — | — | — | 44 | 17 | — | — | 4 | — |
| Krefeld » | 3 | 1 | — | — | — | — | — | — | 13 | 5 | 6 | 2 | — | — | — | — | 6 | 1 | 72 | 22 | 1 | 1 | — | — |
| Mülheim a. Ruhr » | — | — | — | — | — | — | — | — | 4 | 2 | 31 | 14 | — | — | — | — | — | — | 77 | 20 | — | — | — | — |
| Hamborn » | — | — | — | — | — | — | — | — | 349 | 159 | 348 | 141 | 1 | — | 5 | 1 | 9 | 2 | 95 | 39 | — | — | — | — |
| M. Gladbach » | — | — | — | — | — | — | — | — | 1 | 1 | 20 | 10 | — | — | — | — | 6 | — | 79 | 33 | — | — | — | — |
| Oberhausen » | — | — | — | — | — | — | — | — | 2 | 1 | 85 | 35 | — | — | — | — | — | — | 141 | 54 | — | — | — | — |
| Köln » | 9 | 2 | 7 | 4 | — | — | — | — | 44 | 17 | 534 | 266 | 2 | 1 | 2 | 2 | 12 | 3 | 263 | 99 | 2 | 1 | 6 | 1 |
| Aachen » | — | — | — | — | — | — | — | — | 11 | 6 | 20 | 8 | — | — | 1 | — | 10 | 6 | 157 | 78 | — | — | — | — |
| München Bayern | — | — | — | — | — | — | — | — | — | — | — | — | — | — | — | — | — | — | — | — | — | — | — | — |
| Nürnberg » | — | — | — | — | — | — | — | — | — | — | — | — | — | — | — | — | — | — | — | — | — | — | — | — |
| Augsburg » | — | — | — | — | — | — | — | — | — | — | — | — | — | — | — | — | — | — | — | — | — | — | — | — |
| Ludwigshafen a. R. » | — | — | — | — | — | — | — | — | — | — | — | — | — | — | — | — | — | — | — | — | — | — | — | — |
| Dresden Sachsen | — | — | — | — | — | — | — | — | — | — | — | — | — | — | — | — | — | — | — | — | — | — | — | — |
| Leipzig » | — | — | — | — | — | — | — | — | — | — | — | — | — | — | — | — | — | — | — | — | — | — | — | — |
| Chemnitz » | — | — | — | — | — | — | — | — | — | — | — | — | — | — | — | — | — | — | — | — | — | — | — | — |
| Plauen » | — | — | — | — | — | — | — | — | — | — | — | — | — | — | — | — | — | — | — | — | — | — | — | — |
| Stuttgart Württemberg | — | — | — | — | — | — | — | — | — | — | — | — | — | — | — | — | — | — | — | — | — | — | — | — |
| Karlsruhe Baden | — | — | — | — | — | — | — | — | — | — | 2 | — | — | — | — | — | — | — | — | — | — | — | — | — |
| Mannheim » | — | — | — | — | — | — | — | — | — | — | — | — | — | — | — | — | — | — | — | — | — | — | — | — |
| Mainz Hessen | — | — | — | — | — | — | — | — | — | — | — | — | — | — | — | — | — | — | — | — | — | — | — | — |
| Hamburg Hamburg | 42 | 18 | — | — | — | — | — | — | 10 | 7 | 22 | 8 | 1 | 1 | 1 | 1 | 3 | — | 9 | 5 | 2 | — | 14 | 3 |
| Braunschweig Braunschweig | — | — | — | — | — | — | — | — | — | — | — | — | — | — | — | — | — | — | — | — | — | — | — | — |
| Bremen Bremen | 1 | — | — | — | — | — | — | — | 13 | 7 | 15 | 8 | — | — | — | — | — | — | 3 | 1 | 1 | — | — | — |
| Lübeck Lübeck | — | — | — | — | — | — | — | — | — | — | — | — | — | — | — | — | — | — | — | — | — | — | — | — |
| **Großstädte insgesamt** | 508 | 193 | 46 | 20 | 2 | — | 6 | 5 | 2 045 | 913 | 7 871 | 3 637 | 143 | 63 | 20 | 9 | 159 | 68 | 2 921 | 1 115 | 133 | 43 | 347 | 108 |

*) bzw. mährisch.

(Sp. 25—27) haben als Muttersprache angegeben

| deutsch und englisch | | deutsch und französisch | | deutsch und italienisch | | deutsch und spanisch | | deutsch und russisch | | deutsch und finnisch | | deutsch und ungarisch | | deutsch und eine andere, vorstehend nicht genannte Muttersprache | |
|---|---|---|---|---|---|---|---|---|---|---|---|---|---|---|---|
| Se. | w. | Se. | w. | Se. | w. | Se. | w. | Se. | w. | Se. | w. | Se. | w. | Se. | w. |
| 178 | 179 | 180 | 181 | 182 | 183 | 184 | 185 | 186 | 187 | 188 | 189 | 190 | 191 | 192 | 193 |
| — | — | — | — | — | — | — | — | — | — | — | — | — | — | — | — |
| — | — | — | — | — | — | — | — | — | — | — | — | — | — | — | — |
| — | — | — | — | — | — | — | — | — | — | — | — | — | — | — | — |
| — | — | — | — | — | — | — | — | — | — | — | — | — | — | — | — |
| 36 | 16 | 3 | 3 | 6 | 3 | 13 | 6 | 24 | 13 | 1 | — | 14 | 3 | 5 | 1 |
| — | — | — | — | — | — | — | — | — | — | — | — | — | — | — | — |
| — | — | — | — | — | — | — | — | — | — | — | — | — | — | *1* | — |
| — | — | — | — | — | — | — | — | — | — | — | — | — | — | — | — |
| — | — | — | — | — | — | — | — | — | — | — | — | — | — | — | — |
| — | — | — | — | — | — | — | — | — | — | — | — | — | — | 1 | — |
| — | — | — | — | — | — | — | — | — | — | — | — | — | — | — | — |
| — | — | 1 | — | — | — | — | — | 6 | 3 | — | — | 1 | — | — | — |
| 3 | 2 | — | — | — | — | 3 | 1 | 7 | 4 | — | — | — | — | 5 | 2 |
| — | — | — | — | 1 | 1 | — | — | — | — | — | — | — | — | — | — |
| — | — | — | — | — | — | — | — | — | — | — | — | — | — | — | — |
| — | — | — | — | — | — | — | — | 1 | — | — | — | — | — | — | — |
| — | — | — | — | 1 | — | 2 | — | 7 | 1 | — | — | 2 | — | — | — |
| — | — | — | — | — | — | — | — | — | — | — | — | — | — | — | — |
| 1 454 | 674 | 1 339 | 620 | 2 304 | 724 | 334 | 128 | 5 316 | 1 974 | 111 | 45 | 1 728 | 671 | 5 585 | 2 127 |
| 503 | 231 | 279 | 146 | 344 | 109 | 125 | 50 | 2 471 | 1 062 | 25 | 16 | 1 008 | 403 | 1 440 | 482 |
| 3 | 1 | 8 | 6 | 12 | 5 | — | — | 49 | 24 | — | — | 4 | 2 | 27 | 9 |
| 2 | — | 1 | 1 | 4 | — | — | — | 19 | 5 | — | — | 3 | 1 | 17 | 5 |
| 16 | 4 | 3 | 2 | 27 | 12 | 3 | 1 | 41 | 12 | — | — | 22 | 7 | 58 | 27 |
| 8 | — | 8 | 4 | 2 | — | 2 | 1 | 15 | 8 | — | — | 4 | 1 | 29 | 13 |
| 5 | 3 | 1 | 1 | 4 | 1 | 4 | — | 17 | 3 | — | — | 13 | 1 | 21 | 6 |
| 2 | 1 | 4 | 1 | 9 | — | 1 | — | 9 | 2 | — | — | 6 | 1 | — | — |
| 5 | 3 | 2 | 1 | 20 | 7 | 1 | — | 7 | 3 | 1 | — | 3 | — | 26 | 7 |
| 14 | 7 | 7 | 5 | 53 | 21 | 5 | 2 | 20 | 5 | — | — | 7 | 4 | 43 | 18 |
| 39 | 17 | 14 | 8 | 33 | 15 | 13 | 5 | 39 | 14 | 15 | 2 | 19 | 8 | 59 | 18 |
| 1 | 1 | 2 | 1 | 2 | — | 1 | 1 | 5 | 3 | — | — | — | — | — | — |
| 10 | 6 | 12 | 4 | 40 | 8 | — | — | 23 | 7 | — | — | 26 | 15 | 111 | 57 |
| 2 | 1 | 6 | — | 36 | 9 | — | — | 14 | 2 | — | — | 1 | — | 8 | 2 |
| — | — | 3 | 2 | 8 | 1 | — | — | 5 | 1 | — | — | 2 | — | 43 | 16 |
| 18 | 9 | 5 | 2 | 14 | 4 | — | — | 9 | — | — | — | 4 | 1 | 3 | — |
| 73 | 34 | 52 | 25 | 33 | 9 | 20 | 9 | 66 | 23 | — | — | 57 | 17 | 68 | 19 |
| 45 | 29 | 91 | 50 | 15 | 5 | 28 | 15 | 80 | 49 | 7 | 6 | 2 | 1 | 25 | 10 |
| 8 | 4 | 27 | 13 | 60 | 17 | — | — | 28 | 8 | — | — | 11 | 5 | 198 | 87 |
| 29 | 11 | 61 | 28 | 86 | 33 | 12 | 5 | 23 | 9 | — | — | 7 | 1 | 23 | 11 |
| 4 | 2 | 20 | 8 | 72 | 25 | 1 | — | 12 | 2 | 1 | 1 | 4 | — | 81 | 33 |
| 3 | 2 | 13 | 8 | 22 | 7 | — | — | 3 | 2 | — | — | 1 | — | 4 | 2 |
| 6 | 4 | 5 | 4 | 25 | 8 | 1 | — | 10 | 3 | — | — | 7 | 2 | 15 | 1 |
| 9 | 3 | 8 | 1 | 8 | 1 | — | — | — | — | — | — | — | — | 7 | 4 |
| 2 | — | 1 | — | 13 | 3 | — | — | 4 | 1 | 1 | — | 4 | 3 | 3 | 1 |
| 2 | — | 3 | 1 | 26 | 7 | 2 | 1 | 30 | 11 | — | — | 33 | 14 | 482 | 210 |
| 1 | — | 5 | 3 | 3 | 1 | — | — | — | — | — | — | 1 | 1 | 7 | 1 |
| — | — | 2 | — | 18 | 8 | — | — | 4 | — | — | — | 3 | 1 | 26 | 10 |
| 91 | 33 | 143 | 66 | 79 | 24 | 17 | 6 | 50 | 17 | — | — | 32 | 9 | 92 | 35 |
| 4 | 1 | 77 | 33 | 16 | 6 | 1 | 1 | 5 | 3 | 1 | — | — | — | 10 | 2 |
| — | — | — | — | — | — | — | — | — | — | — | — | — | — | — | — |
| — | — | — | — | — | — | — | — | — | — | — | — | — | — | — | — |
| — | — | — | — | — | — | — | — | — | — | — | — | — | — | — | — |
| — | — | — | — | — | — | — | — | — | — | — | — | — | — | — | — |
| — | — | — | — | — | — | — | — | — | — | — | — | — | — | — | — |
| — | — | — | — | — | — | — | — | — | — | — | — | — | — | — | — |
| — | — | — | — | — | — | — | — | — | — | — | — | — | — | — | — |
| — | — | — | — | 2 | 1 | — | — | 2 | 1 | — | — | — | — | 1 | — |
| — | — | — | — | — | — | — | — | — | — | — | — | 1 | 1 | — | — |
| — | — | — | — | — | — | — | — | — | — | — | — | — | — | — | — |
| 36 | 16 | 3 | 3 | 6 | 3 | 13 | 6 | 24 | 13 | 1 | — | 14 | 3 | 5 | 1 |
| — | — | — | — | — | — | — | — | — | — | — | — | — | — | — | — |
| 3 | 2 | — | — | — | — | 3 | 1 | 7 | 4 | — | — | — | — | 5 | 2 |
| — | — | — | — | — | — | — | — | — | — | — | — | — | — | — | — |
| 944 | 425 | 866 | 427 | 1 092 | 350 | 253 | 104 | 3 091 | 1 297 | 52 | 25 | 1 299 | 502 | 2 937 | 1 089 |

Von den Reichsausländern mit einer nichtdeutschen Muttersprache (Sp. 28—33) haben als Muttersprache angegeben

| dänisch | | | | masurisch | | | | kassubisch | | | |
|---|---|---|---|---|---|---|---|---|---|---|---|
| überhaupt | | davon des Deutschen kundig | | überhaupt | | davon des Deutschen kundig | | überhaupt | | davon des Deutschen kundig | |
| Se. | w. | Se. | w. | Se. | w. | Se. | w. | Se. | w. | Se. | w. |
| 194 | 195 | 196 | 197 | 198 | 199 | 200 | 201 | 202 | 203 | 204 | 205 |
| *6* | — | *5* | — | — | — | — | — | — | — | — | — |
| — | — | — | — | — | — | — | — | — | — | — | — |
| *10* | *2* | *10* | *2* | — | — | — | — | — | — | — | — |
| 16 | 2 | 15 | 2 | — | — | — | — | — | — | — | — |
| 578 | 148 | 557 | 145 | 1 | 1 | 1 | 1 | — | — | — | — |
| 42 | 17 | 20 | 9 | — | — | — | — | — | — | — | — |
| *4* | — | *4* | — | *2* | *1* | *1* | — | *3* | *1* | *3* | *1* |
| *7* | *2* | *7* | *2* | — | — | — | — | — | — | — | — |
| *2* | — | *2* | — | — | — | — | — | *1* | — | *1* | — |
| 13 | 2 | 13 | 2 | 2 | 1 | 1 | — | 4 | 1 | 4 | 1 |
| 13 | 4 | 13 | 4 | 1 | — | 1 | — | 4 | 2 | 4 | 2 |
| 9 | 4 | 6 | 1 | — | — | — | — | — | — | — | — |
| 41 | 12 | 38 | 11 | — | — | — | — | — | — | — | — |
| 1 | 1 | 1 | 1 | 5 | 3 | 3 | 1 | — | — | — | — |
| 43 | 9 | 43 | 9 | — | — | — | — | — | — | — | — |
| 3 | 3 | 3 | 3 | — | — | — | — | — | — | — | — |
| 1 | 1 | — | — | — | — | — | — | — | — | — | — |
| — | — | — | — | — | — | — | — | — | — | — | — |
| 2 272 | 750 | 1 793 | 576 | 372 | 188 | 222 | 111 | 121 | 69 | 37 | 17 |
| 412 | 143 | 247 | 77 | 53 | 28 | 22 | 10 | 27 | 13 | 8 | 4 |
| 5 | 2 | 3 | — | — | — | — | — | 6 | 4 | — | — |
| 5 | 2 | 3 | 1 | — | — | — | — | — | — | — | — |
| 2 | — | 1 | — | — | — | — | — | 1 | — | — | — |
| 3 | — | 3 | — | 2 | 1 | 2 | 1 | 1 | 1 | — | — |
| 2 | 2 | — | — | — | — | — | — | — | — | — | — |
| 2 | — | 2 | — | — | — | — | — | — | — | — | — |
| 45 | 20 | 23 | 11 | 1 | — | 1 | — | — | — | — | — |
| 71 | 20 | 58 | 17 | 2 | 1 | — | — | 2 | 1 | — | — |
| 6 | 3 | 2 | 1 | — | — | — | — | — | — | — | — |
| 4 | — | 3 | — | — | — | — | — | — | — | — | — |
| 1 | — | — | — | 3 | 1 | 1 | 1 | 4 | 3 | 3 | 3 |
| — | — | — | — | 1 | — | 1 | — | — | — | — | — |
| 4 | 3 | 4 | 3 | 3 | 2 | 1 | 1 | 1 | 1 | — | — |
| 2 | 1 | — | — | 7 | 2 | — | — | 1 | 1 | — | — |
| 10 | 2 | 7 | 1 | 2 | 1 | 2 | 1 | 3 | 1 | — | — |
| 2 | 2 | 2 | 2 | — | — | — | — | — | — | — | — |
| — | — | — | — | — | — | — | — | 1 | — | — | — |
| 7 | 2 | 7 | 2 | 2 | 1 | 2 | 1 | 1 | — | — | — |
| 2 | — | 2 | — | 2 | 1 | — | — | 1 | 1 | — | — |
| 1 | — | 1 | — | — | — | — | — | 1 | 1 | — | — |
| 4 | — | 3 | — | 3 | 1 | 3 | 1 | — | — | — | — |
| 1 | — | — | — | — | — | — | — | — | — | — | — |
| — | — | — | — | — | — | — | — | — | — | — | — |
| — | — | — | — | 1 | 1 | — | — | — | — | — | — |
| 2 | — | 2 | — | — | — | — | — | — | — | — | — |
| — | — | — | — | 1 | 1 | 1 | 1 | — | — | — | — |
| 14 | 3 | 9 | 3 | 4 | 2 | 3 | 1 | — | — | — | — |
| — | — | — | — | — | — | — | — | — | — | — | — |
| 30 | 15 | 30 | 15 | — | — | — | — | — | — | — | — |
| 5 | — | 5 | — | — | — | — | — | — | — | — | — |
| 2 | — | 1 | — | — | — | — | — | — | — | — | — |
| — | — | — | — | 1 | 1 | 1 | 1 | — | — | — | — |
| 41 | 21 | 41 | 21 | 4 | 3 | 4 | 3 | 2 | 1 | 2 | 1 |
| 25 | 10 | 25 | 10 | 5 | 2 | 5 | 2 | 2 | 1 | 2 | 1 |
| 3 | 1 | 3 | 1 | — | — | — | — | — | — | — | — |
| 3 | — | 3 | — | — | — | — | — | — | — | — | — |
| 18 | 2 | 18 | 2 | — | — | — | — | — | — | — | — |
| 11 | 4 | 10 | 4 | 3 | — | — | — | — | — | — | — |
| 5 | — | 4 | — | 2 | 1 | 2 | 1 | 3 | 1 | 2 | — |
| 1 | — | 1 | — | — | — | — | — | — | — | — | — |
| 567 | 143 | 546 | 140 | 1 | 1 | 1 | 1 | — | — | — | — |
| 12 | 4 | 12 | 4 | — | — | — | — | 2 | — | 2 | — |
| 36 | 12 | 33 | 11 | — | — | — | — | — | — | — | — |
| 43 | 9 | 43 | 9 | — | — | — | — | — | — | — | — |
| 1 409 | 426 | 1 157 | 335 | 103 | 51 | 52 | 26 | 59 | 30 | 19 | 9 |

| Länder<br>Größere Verwaltungsbezirke<br>Gemeinden mit 100 000 und mehr Einwohnern | Von den Reichsausländern mit einer nichtdeutschen | | | | | | | | | | | | | | | | | | | |
|---|---|---|---|---|---|---|---|---|---|---|---|---|---|---|---|---|---|---|---|---|
| | wendisch | | | | tschechisch *) | | | | polnisch | | | | litauisch | | | | wallonisch | | | |
| | überhaupt | | davon des Deutschen kundig | | überhaupt | | davon des Deutschen kundig | | überhaupt | | davon des Deutschen kundig | | überhaupt | | davon des Deutschen kundig | | überhaupt | | davon des Deutschen kundig | |
| | Se. | w. | Se. | w. | Se. | w. | Se. | w. | Se. | w. | Se. | w. | Se. | w. | Se. | w. | Se. | w. | Se. | w. |
| | 206 | 207 | 208 | 209 | 210 | 211 | 212 | 213 | 214 | 215 | 216 | 217 | 218 | 219 | 220 | 221 | 222 | 223 | 224 | 225 |
| *Reg.-Bez. Königsberg* | — | — | — | — | *12* | *2* | *4* | — | *412* | *180* | *202* | *83* | *63* | *30* | *27* | *14* | — | — | — | — |
| » *Gumbinnen* | *1* | *1* | — | — | *45* | *4* | *19* | *3* | *335* | *128* | *124* | *40* | *599* | *256* | *361* | *158* | — | — | — | — |
| » *Allenstein* | — | — | — | — | *5* | *3* | *1* | — | *1 559* | *627* | *665* | *297* | *18* | *4* | *6* | *2* | — | — | — | — |
| » *Westpreußen* | — | — | — | — | *4* | *2* | — | — | *401* | *204* | *191* | *99* | *1* | — | *1* | — | — | — | — | — |
| Provinz Ostpreußen | 1 | 1 | — | — | 66 | 11 | 24 | 3 | 2 707 | 1 139 | 1 182 | 519 | 681 | 290 | 395 | 174 | — | — | — | — |
| Stadt Berlin | 20 | 15 | 18 | 14 | 1 506 | 701 | 790 | 370 | 2 312 | 1 082 | 1 696 | 830 | 108 | 48 | 56 | 26 | 5 | 1 | 2 | — |
| *Reg.-Bez. Potsdam* | *3* | *2* | — | — | *73* | *21* | *33* | *9* | *13 223* | *6 667* | *5 535* | *2 874* | *21* | *8* | *10* | *6* | *1* | — | — | — |
| » *Frankfurt a. O.* | *4* | *3* | *4* | *3* | *411* | *202* | *316* | *162* | *6 196* | *3 138* | *3 173* | *1 525* | *23* | *8* | *13* | *5* | *2* | — | *2* | — |
| Provinz Brandenburg | 7 | 5 | 4 | 3 | 484 | 223 | 349 | 171 | 19 419 | 9 805 | 8 708 | 4 399 | 44 | 16 | 23 | 11 | 3 | — | 2 | — |
| *Reg.-Bez. Stettin* | — | — | — | — | *30* | *11* | *10* | *4* | *9 893* | *4 996* | *3 493* | *1 694* | *14* | *5* | *10* | *3* | — | — | — | — |
| » *Köslin* | — | — | — | — | *3* | *2* | *2* | *1* | *358* | *172* | *191* | *87* | *4* | *2* | *4* | *2* | — | — | — | — |
| » *Stralsund* | *2* | *1* | *2* | *1* | *30* | *11* | *6* | *1* | *8 275* | *4 092* | *3 257* | *1 587* | — | — | — | — | — | — | — | — |
| Provinz Pommern | 2 | 1 | 2 | 1 | 63 | 24 | 18 | 6 | 18 526 | 9 260 | 6 941 | 3 368 | 18 | 7 | 14 | 5 | — | — | — | — |
| Provinz Grenzm. Pos.-Westpr. | — | — | — | — | — | — | — | — | 403 | 212 | 245 | 132 | 5 | 1 | 2 | 1 | — | — | — | — |
| *Reg.-Bez. Breslau* | *1* | — | — | — | *897* | *416* | *554* | *266* | *4 845* | *2 646* | *3 119* | *1 686* | *22* | *1* | *6* | *1* | *1* | *1* | *1* | *1* |
| » *Liegnitz* | *8* | *5* | *3* | *3* | *370* | *157* | *185* | *75* | *2 230* | *1 205* | *1 631* | *892* | *10* | *5* | *4* | *3* | — | — | — | — |
| Provinz Niederschlesien | 9 | 5 | 3 | 3 | 1 267 | 573 | 739 | 341 | 7 075 | 3 851 | 4 750 | 2 578 | 32 | 6 | 10 | 4 | 1 | 1 | 1 | 1 |
| Provinz Oberschlesien | 2 | 1 | — | — | 159 | 77 | 71 | 40 | 3 907 | 1 933 | 1 925 | 957 | 4 | — | 2 | — | 1 | — | — | — |
| *Reg.-Bez. Magdeburg* | *2* | *2* | *2* | *2* | *162* | *83* | *36* | *13* | *14 471* | *8 392* | *4 749* | *2 434* | *5* | *2* | *4* | *1* | *1* | — | — | — |
| » *Merseburg* | *1* | — | — | — | *229* | *123* | *111* | *63* | *6 738* | *3 756* | *2 293* | *1 147* | *10* | *1* | *8* | *1* | *1* | *1* | *1* | *1* |
| » *Erfurt* | *1* | *1* | — | — | *20* | *10* | *12* | *5* | *834* | *490* | *410* | *238* | *1* | — | *1* | — | — | — | — | — |
| Provinz Sachsen | 4 | 3 | 2 | 2 | 411 | 216 | 159 | 81 | 22 043 | 12 638 | 7 452 | 3 819 | 16 | 3 | 13 | 2 | 2 | 1 | 1 | 1 |
| Provinz Schleswig-Holstein | 2 | — | 2 | — | 250 | 124 | 147 | 74 | 823 | 402 | 493 | 230 | 10 | 3 | 7 | 2 | — | — | — | — |
| *Reg.-Bez. Hannover* | — | — | — | — | *22* | *5* | *4* | *1* | *1 787* | *1 010* | *739* | *365* | *3* | *1* | — | — | *3* | *2* | — | — |
| » *Hildesheim* | — | — | — | — | *36* | *16* | *5* | *3* | *2 199* | *1 294* | *859* | *429* | *5* | *2* | *1* | *1* | *1* | *1* | — | — |
| » *Lüneburg* | — | — | — | — | *171* | *92* | *39* | *20* | *1 861* | *932* | *909* | *404* | *5* | *2* | — | — | — | — | — | — |
| » *Stade* | — | — | — | — | *43* | *23* | *7* | *4* | *259* | *118* | *110* | *58* | *1* | — | *1* | — | — | — | — | — |
| » *Osnabrück* | — | — | — | — | *26* | *11* | *5* | *2* | *88* | *32* | *64* | *24* | *1* | — | *1* | — | — | — | — | — |
| » *Aurich* | *1* | — | *1* | — | *1* | — | — | — | *66* | *32* | *38* | *16* | — | — | — | — | — | — | — | — |
| Provinz Hannover | 1 | — | 1 | — | 299 | 147 | 60 | 30 | 6 260 | 3 418 | 2 719 | 1 296 | 15 | 5 | 3 | 1 | 4 | 3 | — | — |
| *Reg.-Bez. Münster* | *1* | — | *1* | — | *1 663* | *838* | *963* | *494* | *946* | *419* | *762* | *327* | *10* | *5* | *7* | *4* | *1* | — | *1* | — |
| » *Minden* | — | — | — | — | *30* | *18* | *11* | *5* | *564* | *292* | *274* | *127* | — | — | — | — | — | — | — | — |
| » *Arnsberg* | *2* | *1* | — | — | *653* | *300* | *323* | *141* | *1 500* | *635* | *1 067* | *454* | *130* | *57* | *92* | *37* | *3* | *1* | *3* | *1* |
| Provinz Westfalen | 3 | 1 | 1 | — | 2 346 | 1 156 | 1 297 | 640 | 3 010 | 1 346 | 2 103 | 908 | 140 | 62 | 99 | 41 | 4 | 1 | 4 | 1 |
| *Reg.-Bez. Kassel* | — | — | — | — | *96* | *40* | *78* | *33* | *1 140* | *604* | *691* | *330* | — | — | — | — | — | — | — | — |
| » *Wiesbaden* | — | — | — | — | *121* | *56* | *89* | *40* | *559* | *269* | *396* | *177* | *15* | *5* | *13* | *5* | *2* | — | *2* | — |
| Provinz Hessen-Nassau | — | — | — | — | 217 | 96 | 167 | 73 | 1 699 | 873 | 1 087 | 507 | 15 | 5 | 13 | 5 | 2 | — | 2 | — |
| *Reg.-Bez. Koblenz* | — | — | — | — | *29* | *13* | *19* | *9* | *86* | *33* | *53* | *17* | *12* | *11* | *4* | *3* | — | — | — | — |
| » *Düsseldorf* | *11* | *2* | *10* | *2* | *2 449* | *1 067* | *1 714* | *811* | *2 198* | *954* | *1 724* | *719* | *174* | *76* | *127* | *56* | *15* | *6* | *8* | *5* |
| » *Köln* | *1* | — | *1* | — | *231* | *115* | *175* | *85* | *1 921* | *1 021* | *1 309* | *654* | *9* | *4* | *8* | *3* | *3* | *3* | *3* | *3* |
| » *Trier* | *1* | *1* | — | — | *6* | *2* | *5* | *1* | *39* | *18* | *27* | *11* | *1* | — | *1* | — | — | — | — | — |
| » *Aachen* | — | — | — | — | *100* | *51* | *85* | *44* | *451* | *218* | *324* | *144* | *1* | — | *1* | — | *10* | *6* | *8* | *4* |
| Rheinprovinz | 13 | 3 | 11 | 2 | 2 815 | 1 248 | 1 998 | 950 | 4 695 | 2 244 | 3 437 | 1 545 | 197 | 91 | 141 | 62 | 28 | 15 | 19 | 12 |
| Hohenzollern | — | — | — | — | 2 | 1 | 2 | 1 | 2 | 1 | 1 | 1 | — | — | — | — | — | — | — | — |
| **Preußen** | **64** | **35** | **44** | **25** | **9 885** | **4 597** | **5 821** | **2 780** | **92 881** | **48 204** | **42 739** | **21 089** | **1 285** | **537** | **778** | **334** | **50** | **22** | **31** | **15** |
| *Reg.-Bez. Oberpfalz* | — | — | — | — | *283* | *129* | *242* | *119* | *146* | *73* | *116* | *59* | *2* | *1* | *2* | *1* | — | — | — | — |
| » *Oberfranken* | — | — | — | — | *79* | *37* | *77* | *36* | *67* | *36* | *49* | *24* | — | — | — | — | — | — | — | — |
| » *Mittelfranken* | — | — | — | — | *184* | *89* | *178* | *86* | *223* | *112* | *202* | *101* | *1* | — | *1* | — | — | — | — | — |
| » *Unterfranken* | — | — | — | — | *33* | *13* | *25* | *9* | *262* | *124* | *171* | *72* | *2* | *1* | *2* | *1* | — | — | — | — |
| Nordbayern | — | — | — | — | 579 | 268 | 522 | 250 | 698 | 345 | 538 | 256 | 5 | 2 | 5 | 2 | — | — | — | — |
| *Reg.-Bez. Oberbayern* | — | — | — | — | *571* | *255* | *554* | *247* | *469* | *219* | *439* | *209* | *20* | *8* | *17* | *8* | *1* | — | *1* | — |
| » *Niederbayern* | — | — | — | — | *137* | *62* | *128* | *59* | *61* | *30* | *52* | *24* | *1* | — | *1* | — | — | — | — | — |
| » *Schwaben* | — | — | — | — | *244* | *126* | *232* | *120* | *219* | *91* | *99* | *37* | — | — | — | — | — | — | — | — |
| Südbayern | — | — | — | — | 952 | 443 | 914 | 426 | 749 | 340 | 590 | 270 | 21 | 8 | 18 | 8 | 1 | — | 1 | — |
| Pfalz | — | — | — | — | 25 | 8 | 23 | 7 | 541 | 251 | 521 | 242 | 2 | 1 | 2 | 1 | — | — | — | — |
| **Bayern** | — | — | — | — | **1 556** | **719** | **1 459** | **683** | **1 988** | **936** | **1 649** | **768** | **28** | **11** | **25** | **11** | **1** | — | **1** | — |
| *Kreish. Dresden* | *2* | *2* | *2* | *2* | *1 968* | *872* | *1 918* | *850* | *1 679* | *831* | *1 291* | *599* | *14* | *1* | *13* | *1* | — | — | — | — |
| » *Leipzig* | *8* | *5* | *8* | *5* | *911* | *402* | *878* | *390* | *4 126* | *1 983* | *3 162* | *1 434* | *19* | *4* | *16* | *3* | *1* | — | *1* | — |
| » *Chemnitz* | — | — | — | — | *874* | *383* | *837* | *368* | *542* | *232* | *478* | *204* | *2* | *1* | *1* | — | — | — | — | — |
| » *Zwickau* | *2* | *1* | *1* | — | *470* | *236* | *448* | *228* | *346* | *176* | *291* | *148* | *1* | — | *1* | — | — | — | — | — |
| » *Bautzen* | *80* | *47* | *66* | *50* | *1 613* | *796* | *1 557* | *765* | *1 103* | *491* | *888* | *409* | *3* | *1* | *3* | *1* | — | — | — | — |
| **Sachsen** | **92** | **65** | **77** | **57** | **5 836** | **2 689** | **5 638** | **2 601** | **7 796** | **3 713** | **6 110** | **2 794** | **39** | **7** | **34** | **5** | **1** | — | **1** | — |
| *Neckarkreis* | — | — | — | — | *133* | *58* | *133* | *58* | *492* | *199* | *254* | *96* | *1* | — | *1* | — | — | — | — | — |
| *Schwarzwaldkreis* | — | — | — | — | *47* | *20* | *46* | *20* | *75* | *35* | *58* | *26* | — | — | — | — | — | — | — | — |
| *Jagstkreis* | — | — | — | — | *8* | *4* | *8* | *4* | *64* | *29* | *40* | *18* | — | — | — | — | — | — | — | — |
| *Donaukreis* | — | — | — | — | *65* | *33* | *61* | *30* | *72* | *29* | *50* | *20* | *2* | *2* | *2* | *2* | — | — | — | — |
| **Württemberg** | — | — | — | — | **253** | **115** | **248** | **112** | **703** | **292** | **402** | **160** | **3** | **2** | **3** | **2** | — | — | — | — |
| *Ldk.-Bez. Konstanz* | — | — | — | — | *23* | *12* | *11* | *6* | *24* | *11* | *16* | *8* | *4* | *1* | *4* | *1* | — | — | — | — |
| » *Freiburg* | — | — | — | — | *15* | *8* | *13* | *7* | *18* | *8* | *17* | *8* | *1* | — | *1* | — | — | — | — | — |
| » *Karlsruhe* | *1* | — | *1* | — | *55* | *26* | *51* | *25* | *119* | *64* | *94* | *59* | *3* | *1* | *3* | *1* | *1* | — | *1* | — |
| » *Mannheim* | — | — | — | — | *102* | *59* | *94* | *55* | *279* | *151* | *242* | *129* | *2* | *1* | *1* | *1* | — | — | — | — |
| **Baden** | **1** | — | **1** | — | **195** | **105** | **169** | **93** | **440** | **234** | **369** | **204** | **10** | **3** | **9** | **3** | **1** | — | **1** | — |
| **Thüringen** | — | — | — | — | **336** | **154** | **155** | **61** | **4 532** | **2 372** | **2 245** | **1 083** | **18** | **6** | **14** | **6** | **1** | **1** | — | — |

*) bzw. mährisch.

Muttersprache (Sp. 28—33) haben als Muttersprache angegeben

| flämisch | | | | holländisch | | | | norwegisch | | | | schwedisch | | | | englisch | | | | französisch | | | |
|---|---|---|---|---|---|---|---|---|---|---|---|---|---|---|---|---|---|---|---|---|---|---|---|
| überhaupt | | davon des Deutschen kundig | | überhaupt | | davon des Deutschen kundig | | überhaupt | | davon des Deutschen kundig | | überhaupt | | davon des Deutschen kundig | | überhaupt | | davon des Deutschen kundig | | überhaupt | | davon des Deutschen kundig | |
| Se. | w. | Se. | w. | Se. | w. | Se. | w. | Se. | w. | Se. | w. | Se. | w. | Se. | w. | Se. | w. | Se. | w. | Se. | w. | Se. | w. |
| 226 | 227 | 228 | 229 | 230 | 231 | 232 | 233 | 234 | 235 | 236 | 237 | 238 | 239 | 240 | 241 | 242 | 243 | 244 | 245 | 246 | 247 | 248 | 249 |
| — | — | — | — | 2 | 1 | 2 | 1 | — | — | — | — | 12 | 1 | 6 | — | 19 | 7 | 15 | 4 | 11 | 4 | 3 | |
| 3 | 3 | 2 | 2 | 1 | — | — | — | — | — | — | — | — | — | — | — | 5 | 1 | 2 | — | 3 | 1 | 2 | — |
| 1 | 1 | 1 | 1 | — | — | — | — | — | — | — | — | 6 | 5 | 2 | 1 | 2 | — | 1 | — | — | — | — | — |
| — | — | — | — | — | — | — | — | 3 | 2 | 1 | — | — | — | — | — | 2 | 1 | — | — | 1 | — | 1 | — |
| 4 | 4 | 3 | 3 | 3 | 1 | 2 | 1 | 3 | 2 | 1 | — | 18 | 6 | 8 | 1 | 28 | 9 | 18 | 4 | 15 | 5 | 6 | 2 |
| 44 | 20 | 25 | 11 | 615 | 224 | 384 | 134 | 155 | 53 | 109 | 35 | 559 | 191 | 374 | 124 | 1 025 | 549 | 545 | 302 | 542 | 315 | 281 | 167 |
| 2 | 1 | 2 | 1 | 49 | 20 | 22 | 10 | 4 | 2 | 1 | — | 40 | 11 | 17 | 4 | 106 | 45 | 28 | 11 | 22 | 6 | 14 | 5 |
| 2 | 1 | 1 | 1 | 31 | 14 | 25 | 12 | 4 | 1 | — | — | 6 | 3 | 1 | 1 | 17 | 9 | 9 | 4 | 7 | 3 | 7 | 3 |
| 4 | 2 | 3 | 2 | 80 | 34 | 47 | 22 | 8 | 3 | 1 | — | 46 | 14 | 18 | 5 | 123 | 54 | 37 | 15 | 29 | 9 | 21 | 8 |
| — | — | — | — | 4 | — | 2 | — | 12 | 1 | 10 | 1 | 31 | 8 | 20 | 4 | 20 | 6 | 13 | 6 | 5 | 3 | 4 | 3 |
| 2 | — | — | — | 4 | 3 | 2 | 1 | 1 | 1 | 1 | 1 | 5 | — | 4 | — | 4 | 2 | 2 | 1 | 3 | — | 3 | — |
| 6 | — | — | — | 3 | 1 | 1 | — | 31 | 4 | 24 | 3 | 42 | 15 | 29 | 11 | 3 | 1 | 1 | 1 | 3 | 2 | 2 | 1 |
| 8 | — | — | — | 11 | 4 | 5 | 1 | 44 | 6 | 35 | 5 | 78 | 23 | 53 | 15 | 27 | 9 | 16 | 8 | 11 | 5 | 9 | 4 |
| 2 | 1 | 2 | 1 | 1 | 1 | 1 | 1 | — | — | — | — | 2 | — | 1 | — | 1 | — | 1 | — | — | — | — | — |
| 1 | 1 | — | — | 22 | 10 | 9 | 4 | 6 | 1 | 6 | 1 | 25 | 9 | 22 | 9 | 33 | 16 | 22 | 11 | 25 | 11 | 20 | 7 |
| 1 | — | — | — | 8 | 2 | 5 | 2 | — | — | — | — | 9 | 2 | 5 | 1 | 20 | 10 | 11 | 6 | 11 | 8 | 4 | 3 |
| 2 | 1 | — | — | 30 | 12 | 14 | 6 | 6 | 1 | 6 | 1 | 34 | 11 | 27 | 10 | 53 | 26 | 33 | 17 | 36 | 19 | 24 | 10 |
| 1 | — | — | — | — | — | — | — | — | — | — | — | 2 | — | — | — | 4 | 1 | 1 | 1 | 3 | 1 | 3 | 1 |
| 4 | — | 4 | — | 32 | 9 | 12 | 3 | 4 | — | 3 | — | 9 | 2 | 6 | 1 | 34 | 20 | 18 | 11 | 14 | 7 | 8 | 3 |
| — | — | — | — | 24 | 8 | 9 | 2 | 8 | 2 | 6 | 1 | 14 | 2 | 10 | 1 | 5 | 2 | 2 | — | 22 | 15 | 13 | 10 |
| 3 | 1 | 1 | — | 19 | 8 | 16 | 6 | 2 | 1 | 1 | — | 6 | 4 | 1 | 1 | 13 | 8 | 4 | 3 | 6 | 3 | 4 | 2 |
| 7 | 1 | 5 | — | 75 | 25 | 37 | 11 | 14 | 3 | 10 | 1 | 29 | 8 | 17 | 3 | 52 | 30 | 24 | 14 | 42 | 25 | 25 | 15 |
| 12 | 2 | 5 | 2 | 135 | 45 | 79 | 28 | 37 | 11 | 21 | 6 | 207 | 88 | 141 | 61 | 121 | 53 | 59 | 23 | 23 | 17 | 8 | 5 |
| 4 | 1 | 2 | 1 | 54 | 19 | 25 | 7 | 19 | 2 | 12 | 2 | 13 | 6 | 6 | 3 | 34 | 11 | 16 | 7 | 19 | 9 | 10 | 5 |
| 6 | 2 | 1 | — | 25 | 8 | 9 | — | 3 | 1 | 2 | — | 2 | — | 1 | — | 15 | 10 | 12 | 8 | 11 | 4 | 6 | 1 |
| 7 | 3 | 1 | — | 19 | 6 | 9 | 2 | 5 | 3 | 4 | 2 | 7 | 2 | 3 | — | 13 | 4 | 7 | 3 | 8 | 2 | 3 | 1 |
| — | — | — | — | 31 | 14 | 14 | 5 | — | — | — | — | 9 | 2 | 7 | 2 | 21 | 15 | 8 | 7 | 4 | 2 | — | — |
| 4 | 1 | — | — | 2 300 | 984 | 1 086 | 442 | — | — | — | — | 3 | 2 | 2 | 2 | 7 | 2 | 4 | 1 | 7 | 4 | 6 | 4 |
| 1 | 1 | — | — | 133 | 45 | 43 | 11 | 2 | 1 | — | — | 3 | 1 | 1 | — | 3 | 2 | 2 | 1 | 1 | 1 | — | — |
| 22 | 8 | 4 | 1 | 2 562 | 1 076 | 1 186 | 467 | 29 | 7 | 18 | 4 | 37 | 13 | 20 | 7 | 93 | 44 | 49 | 27 | 50 | 22 | 25 | 11 |
| 14 | 4 | 10 | 3 | 2 205 | 866 | 1 376 | 544 | 1 | — | — | — | 3 | — | 3 | — | 36 | 12 | 23 | 10 | 23 | 7 | 11 | 2 |
| 4 | 1 | 3 | 1 | 83 | 30 | 47 | 18 | 1 | 1 | 1 | 1 | 9 | 3 | 4 | 1 | 16 | 5 | 11 | 5 | 5 | 2 | 3 | — |
| 47 | 21 | 35 | 15 | 831 | 267 | 397 | 114 | 3 | 1 | 3 | 1 | 19 | 5 | 14 | 4 | 22 | 7 | 13 | 2 | 77 | 32 | 31 | 9 |
| 65 | 26 | 48 | 19 | 3 119 | 1 163 | 1 820 | 676 | 5 | 2 | 4 | 2 | 31 | 8 | 21 | 5 | 74 | 24 | 47 | 17 | 105 | 41 | 45 | 11 |
| 15 | 7 | 13 | 5 | 43 | 21 | 21 | 8 | 6 | 3 | 5 | 3 | 12 | 6 | 6 | 4 | 47 | 25 | 32 | 18 | 17 | 4 | 10 | 3 |
| 29 | 22 | 20 | 14 | 273 | 120 | 202 | 87 | 15 | 7 | 10 | 6 | 43 | 23 | 38 | 20 | 266 | 154 | 201 | 117 | 325 | 166 | 222 | 127 |
| 44 | 29 | 33 | 19 | 316 | 141 | 223 | 95 | 21 | 10 | 15 | 9 | 55 | 29 | 44 | 24 | 313 | 179 | 233 | 135 | 342 | 170 | 232 | 130 |
| 10 | 8 | 6 | 5 | 83 | 25 | 48 | 11 | 1 | — | 1 | — | 1 | — | 1 | — | 80 | 30 | 45 | 18 | 70 | 32 | 39 | 20 |
| 312 | 110 | 241 | 86 | 12 455 | 4 674 | 10 310 | 3 860 | 20 | 10 | 18 | 9 | 46 | 12 | 40 | 11 | 245 | 106 | 173 | 73 | 401 | 179 | 295 | 127 |
| 63 | 32 | 43 | 22 | 1 265 | 500 | 994 | 384 | 10 | 4 | 9 | 4 | 18 | 3 | 15 | 3 | 471 | 181 | 328 | 122 | 330 | 177 | 263 | 148 |
| 2 | 1 | 2 | 1 | 22 | 7 | 9 | 3 | 4 | 1 | 4 | 1 | 1 | — | 1 | — | 11 | 4 | 10 | 4 | 34 | 24 | 22 | 14 |
| 57 | 20 | 43 | 15 | 1 408 | 499 | 1 108 | 397 | 3 | — | 3 | — | 2 | 1 | 1 | — | 21 | 7 | 15 | 6 | 283 | 140 | 207 | 98 |
| 444 | 171 | 335 | 129 | 15 233 | 5 705 | 12 469 | 4 655 | 38 | 15 | 35 | 14 | 68 | 16 | 58 | 14 | 828 | 328 | 571 | 223 | 1 118 | 552 | 826 | 407 |
| — | — | — | — | 1 | — | 1 | — | — | — | — | — | — | — | — | — | — | — | — | — | — | — | — | — |
| **659** | **265** | **463** | **187** | **22 181** | **8 431** | **16 268** | **6 097** | **360** | **113** | **255** | **77** | **1 166** | **407** | **782** | **269** | **2 742** | **1 306** | **1 634** | **786** | **2 316** | **1 181** | **1 505** | **771** |
| 1 | — | 1 | — | 3 | 1 | 2 | 1 | — | — | — | — | 1 | — | 1 | — | 9 | 5 | 6 | 3 | 2 | 2 | 2 | 2 |
| 1 | — | 1 | — | 13 | 4 | 7 | 2 | 1 | — | 1 | — | 3 | — | 2 | — | 17 | 11 | 16 | 10 | 6 | 4 | 6 | 4 |
| 2 | 1 | 2 | 1 | 18 | 8 | 18 | 8 | 2 | 1 | 2 | 1 | 10 | 3 | 10 | 3 | 42 | 19 | 38 | 16 | 30 | 13 | 30 | 13 |
| 5 | 4 | 4 | 3 | 34 | 11 | 32 | 11 | 6 | 3 | 6 | 3 | 7 | 2 | 6 | 2 | 48 | 31 | 35 | 26 | 18 | 4 | 14 | 3 |
| 9 | 5 | 8 | 4 | 68 | 24 | 59 | 22 | 9 | 4 | 9 | 4 | 21 | 5 | 19 | 5 | 116 | 66 | 95 | 55 | 56 | 23 | 52 | 22 |
| 7 | 3 | 7 | 3 | 125 | 53 | 123 | 52 | 49 | 21 | 48 | 21 | 65 | 34 | 64 | 34 | 307 | 171 | 293 | 161 | 121 | 66 | 115 | 63 |
| — | — | — | — | 7 | — | 7 | — | — | — | — | — | — | — | — | — | 12 | 7 | 11 | 6 | 36 | 2 | 7 | 2 |
| 1 | — | 1 | — | 14 | 7 | 14 | 7 | 1 | 1 | 1 | 1 | 19 | 12 | 19 | 12 | 15 | 6 | 15 | 6 | 14 | 8 | 10 | 6 |
| 8 | 3 | 8 | 3 | 146 | 60 | 144 | 59 | 50 | 22 | 49 | 22 | 84 | 46 | 83 | 46 | 334 | 184 | 319 | 173 | 171 | 76 | 132 | 71 |
| 19 | 4 | 19 | 4 | 110 | 39 | 89 | 28 | 2 | — | 2 | — | 9 | 3 | 6 | 3 | 18 | 10 | 18 | 10 | 145 | 57 | 117 | 42 |
| **36** | **12** | **35** | **11** | **324** | **123** | **292** | **109** | **61** | **26** | **60** | **26** | **114** | **54** | **108** | **54** | **468** | **260** | **432** | **238** | **372** | **156** | **301** | **135** |
| 15 | 8 | 12 | 5 | 73 | 34 | 73 | 34 | 48 | 12 | 48 | 12 | 91 | 37 | 89 | 37 | 173 | 96 | 165 | 90 | 82 | 54 | 80 | 53 |
| 3 | 2 | 3 | 2 | 92 | 17 | 89 | 17 | 52 | 5 | 52 | 5 | 76 | 17 | 71 | 15 | 131 | 54 | 121 | 51 | 71 | 34 | 69 | 32 |
| 4 | 1 | 4 | 1 | 27 | 6 | 26 | 6 | — | — | — | — | 13 | 2 | 13 | 2 | 42 | 20 | 40 | 19 | 21 | 12 | 20 | 11 |
| 1 | 1 | 1 | 1 | 13 | 2 | 13 | 2 | 1 | — | 1 | — | 13 | 3 | 11 | 3 | 26 | 8 | 24 | 7 | 8 | 3 | 7 | 2 |
| — | — | — | — | 13 | 7 | 13 | 7 | — | — | — | — | 3 | 2 | 3 | 2 | 5 | 2 | 5 | 2 | 6 | 3 | 5 | 2 |
| **23** | **12** | **20** | **9** | **218** | **66** | **214** | **66** | **101** | **17** | **101** | **17** | **196** | **61** | **187** | **59** | **377** | **179** | **355** | **169** | **188** | **106** | **181** | **100** |
| 5 | 3 | 5 | 3 | 67 | 32 | 65 | 30 | 14 | 6 | 11 | 6 | 28 | 15 | 26 | 14 | 86 | 43 | 77 | 39 | 47 | 27 | 44 | 25 |
| 1 | — | 1 | — | 6 | 2 | 5 | 1 | — | — | — | — | 6 | 5 | 6 | 5 | 12 | 5 | 12 | 5 | 23 | 9 | 20 | 7 |
| — | — | — | — | 1 | — | 1 | — | — | — | — | — | 1 | — | — | — | 14 | 9 | 12 | 7 | 8 | 6 | 7 | 6 |
| 1 | — | 1 | — | 9 | 3 | 9 | 3 | 1 | 1 | 1 | 1 | — | — | — | — | 8 | 4 | 8 | 4 | 17 | 14 | 15 | 12 |
| **7** | **3** | **7** | **3** | **83** | **37** | **80** | **34** | **15** | **7** | **12** | **7** | **35** | **20** | **32** | **19** | **120** | **61** | **109** | **55** | **95** | **56** | **86** | **50** |
| 2 | 1 | — | — | 24 | 13 | 20 | 11 | 4 | 3 | 4 | 3 | 12 | 4 | 9 | 3 | 13 | 9 | 9 | 6 | 42 | 21 | 32 | 18 |
| 4 | 3 | 4 | 3 | 29 | 18 | 23 | 14 | 6 | 3 | 4 | 2 | 11 | 7 | 10 | 6 | 56 | 26 | 29 | 17 | 104 | 59 | 58 | 39 |
| 1 | 1 | 1 | 1 | 42 | 17 | 32 | 16 | 9 | 1 | 7 | 1 | 24 | 10 | 21 | 10 | 67 | 42 | 58 | 37 | 98 | 53 | 76 | 42 |
| 2 | — | 2 | — | 63 | 27 | 54 | 24 | 14 | 1 | 10 | — | 8 | 3 | 7 | 3 | 54 | 17 | 38 | 14 | 74 | 40 | 58 | 34 |
| **9** | **5** | **7** | **4** | **158** | **75** | **129** | **65** | **33** | **8** | **25** | **6** | **55** | **24** | **47** | **22** | **190** | **94** | **134** | **74** | **318** | **173** | **224** | **133** |
| 7 | 1 | 5 | — | 55 | 21 | 24 | 11 | 12 | 3 | 11 | 3 | 28 | 10 | 15 | 4 | 50 | 28 | 27 | 17 | 38 | 16 | 23 | 11 |

| Länder<br>Größere Verwaltungsbezirke<br>Gemeinden mit 100 000 und mehr Einwohnern | Von den Reichsausländern mit einer nichtdeutschen | | | | | | | | | | | | | | | | | | | |
|---|---|---|---|---|---|---|---|---|---|---|---|---|---|---|---|---|---|---|---|---|
| | wendisch | | | | tschechisch *) | | | | polnisch | | | | litauisch | | | | wallonisch | | | |
| | überhaupt | | davon des Deutschen kundig | | überhaupt | | davon des Deutschen kundig | | überhaupt | | davon des Deutschen kundig | | überhaupt | | davon des Deutschen kundig | | überhaupt | | davon des Deutschen kundig | |
| | Se. | w. | Se. | w. | Se. | w. | Se. | w. | Se. | w. | Se. | w. | Se. | w. | Se. | w. | Se. | w. | Se. | w. |
| | 206 | 207 | 208 | 209 | 210 | 211 | 212 | 213 | 214 | 215 | 216 | 217 | 218 | 219 | 220 | 221 | 222 | 223 | 224 | 225 |
| *Provinz Starkenburg* | — | — | — | — | *28* | *11* | *26* | *10* | *455* | *214* | *366* | *170* | *5* | *1* | *5* | *1* | — | — | — | — |
| » *Oberhessen* | — | — | — | — | *4* | *1* | *4* | *1* | *724* | *396* | *434* | *223* | *1* | — | *1* | — | — | — | — | — |
| » *Rheinhessen* | — | — | — | — | *28* | *13* | *27* | *12* | *312* | *150* | *211* | *93* | *4* | *1* | *4* | *1* | — | — | — | — |
| Hessen | — | — | — | — | 60 | 25 | 57 | 23 | 1 491 | 760 | 1 011 | 486 | 10 | 2 | 10 | 2 | — | — | — | — |
| Hamburg | 1 | — | 1 | — | 509 | 197 | 475 | 192 | 487 | 215 | 468 | 207 | 13 | 6 | 13 | 6 | 4 | 3 | 3 | 2 |
| Mecklenburg-Schwerin | — | — | — | — | 56 | 14 | 33 | 7 | 20 971 | 10 472 | 12 107 | 6 003 | 25 | 11 | 17 | 7 | 2 | 1 | 2 | 1 |
| *Landesteil Oldenburg* | *1* | — | — | — | *127* | *70* | *115* | *62* | *335* | *145* | *289* | *122* | *2* | *1* | *2* | *1* | *2* | — | *2* | — |
| » *Lübeck* | — | — | — | — | *3* | *3* | *3* | *3* | *15* | *6* | *15* | *6* | — | — | — | — | — | — | — | — |
| » *Birkenfeld* | *1* | — | *1* | — | — | — | — | — | *2* | *1* | *2* | *1* | — | — | — | — | — | — | — | — |
| Oldenburg | 2 | — | 1 | — | 130 | 73 | 118 | 65 | 352 | 152 | 306 | 129 | 2 | 1 | 2 | 1 | 2 | — | 2 | — |
| Braunschweig | — | — | — | — | 178 | 83 | 149 | 82 | 3 036 | 1 607 | 2 621 | 1 332 | 3 | 1 | 3 | 1 | — | — | — | — |
| Anhalt | — | — | — | — | 37 | 20 | 29 | 15 | 3 006 | 1 706 | 1 259 | 649 | 3 | — | 3 | — | — | — | — | — |
| Bremen | — | — | — | — | 524 | 261 | 466 | 230 | 504 | 234 | 469 | 224 | 6 | 3 | 6 | 3 | — | — | — | — |
| Lippe | — | — | — | — | 4 | 1 | 4 | 1 | 171 | 103 | 162 | 98 | — | — | — | — | — | — | — | — |
| Lübeck | — | — | — | — | 19 | 4 | 16 | 4 | 129 | 60 | 103 | 45 | 4 | 2 | 4 | 2 | — | — | — | — |
| Mecklenburg-Strelitz | — | — | — | — | 3 | 2 | 3 | 2 | 3 614 | 1 801 | 1 871 | 881 | 8 | 1 | 8 | 1 | — | — | — | — |
| Waldeck | — | — | — | — | 5 | 2 | 4 | 1 | 87 | 41 | 53 | 27 | — | — | — | — | — | — | — | — |
| Schaumburg-Lippe | — | — | — | — | 1 | — | 1 | — | 11 | 4 | 7 | 4 | — | — | — | — | — | — | — | — |
| Se.: Deutsches Reich | 160 | 100 | 124 | 82 | 19 587 | 9 061 | 14 845 | 6 952 | 142 199 | 72 906 | 73 951 | 36 183 | 1 457 | 593 | 929 | 384 | 62 | 27 | 41 | 18 |
| **Großstädte** | | | | | | | | | | | | | | | | | | | | |
| Berlin | 20 | 15 | 18 | 14 | 1 506 | 701 | 790 | 370 | 2 312 | 1 082 | 1 696 | 830 | 108 | 48 | 56 | 26 | 5 | 1 | 2 | — |
| Königsberg i. Pr.. Prov. Ostpr. | — | — | — | — | 5 | 1 | 2 | — | 26 | 11 | 8 | 3 | 26 | 12 | 9 | 4 | — | — | — | — |
| Stettin » Pommern | — | — | — | — | 11 | 6 | 5 | 2 | 56 | 26 | 25 | 19 | 3 | — | 3 | — | — | — | — | — |
| Breslau » N.-Schles. | — | — | — | — | 130 | 59 | 95 | 45 | 274 | 101 | 172 | 65 | 1 | — | 1 | — | — | — | — | — |
| Magdeburg Prov. Sachsen | — | — | — | — | 13 | 2 | 8 | 1 | 114 | 46 | 65 | 24 | — | — | — | — | 1 | — | — | — |
| Halle a. S. » » | — | — | — | — | 20 | 6 | 15 | 5 | 108 | 52 | 47 | 21 | 4 | 1 | 4 | 1 | — | — | — | — |
| Erfurt » » | 1 | 1 | — | — | 18 | 9 | 11 | 5 | 22 | 14 | 8 | 7 | 1 | — | 1 | — | — | — | — | — |
| Kiel Prov. Schl.-Holst. | — | — | — | — | 16 | 8 | 6 | 2 | 34 | 16 | 9 | 5 | 5 | 1 | 5 | 1 | — | — | — | — |
| Altona » » | 2 | — | 2 | — | 54 | 24 | 37 | 17 | 89 | 39 | 49 | 24 | — | — | — | — | — | — | — | — |
| Hannover » Hannover | — | — | — | — | 17 | 4 | 2 | — | 158 | 74 | 91 | 41 | 2 | 1 | — | — | 2 | 2 | — | — |
| Münster Prov. Westfalen | — | — | — | — | 3 | 1 | 2 | 1 | 12 | 2 | 11 | 2 | — | — | — | — | — | — | — | — |
| Dortmund » » | 1 | 1 | — | — | 35 | 12 | 26 | 8 | 256 | 104 | 182 | 74 | 39 | 20 | 29 | 15 | — | — | — | — |
| Bochum » » | — | — | — | — | 4 | 1 | — | — | 69 | 23 | 27 | 18 | 2 | — | 2 | — | 2 | 1 | 2 | 1 |
| Gelsenkirchen ... » » | — | — | — | — | 4 | 2 | — | — | 70 | 28 | 50 | 20 | — | — | — | — | — | — | — | — |
| Kassel Prov. Hess.-Nass. | — | — | — | — | 13 | 4 | 9 | 4 | 21 | 9 | 17 | 8 | — | — | — | — | — | — | — | — |
| Frankfurt a. M... » » | — | — | — | — | 73 | 31 | 52 | 19 | 293 | 135 | 208 | 88 | 8 | 3 | 8 | 3 | 2 | — | 2 | — |
| Wiesbaden « » | — | — | — | — | 8 | 2 | 6 | 2 | 92 | 42 | 83 | 37 | 1 | — | 1 | — | — | — | — | — |
| Essen Rheinprovinz | — | — | — | — | 52 | 19 | 39 | 12 | 178 | 76 | 151 | 61 | 92 | 41 | 63 | 30 | 1 | 1 | 1 | 1 |
| Düsseldorf » | 1 | — | 1 | — | 59 | 25 | 50 | 20 | 185 | 78 | 162 | 65 | 9 | 4 | 8 | 3 | — | — | — | — |
| Duisburg » | — | — | — | — | 86 | 37 | 68 | 28 | 257 | 92 | 225 | 79 | 5 | — | 4 | — | 1 | — | 1 | — |
| Barmen » | — | — | — | — | 4 | 2 | 2 | 1 | 21 | 7 | 19 | 6 | 2 | — | 2 | — | — | — | — | — |
| Elberfeld » | — | — | — | — | 10 | 2 | 8 | 2 | 23 | 9 | 22 | 9 | 33 | 17 | 30 | 15 | — | — | — | — |
| Krefeld » | 1 | — | 1 | — | 219 | 26 | 25 | 9 | 7 | 4 | 6 | 3 | — | — | — | — | 1 | — | — | — |
| Mülheim a. Ruhr » | — | — | — | — | 2 | 2 | 2 | 2 | 43 | 20 | 35 | 16 | — | — | — | — | 1 | — | — | — |
| Hamborn » | — | — | — | — | 636 | 287 | 487 | 222 | 329 | 147 | 283 | 129 | 8 | 2 | 4 | 1 | — | — | — | — |
| M. Gladbach » | — | — | — | — | 13 | 6 | 11 | 4 | 8 | 3 | 5 | 2 | — | — | — | — | — | — | — | — |
| Oberhausen » | — | — | — | — | 9 | 3 | 2 | — | 121 | 56 | 90 | 41 | 3 | 2 | 2 | 1 | — | — | — | — |
| Köln » | — | — | — | — | 126 | 54 | 82 | 31 | 516 | 253 | 445 | 224 | 3 | 2 | 2 | 1 | 2 | 2 | 2 | 2 |
| Aachen » | — | — | — | — | 3 | 1 | 1 | — | 12 | 5 | 12 | 5 | — | — | — | — | 4 | 2 | 4 | 2 |
| München Bayern | — | — | — | — | 403 | 171 | 400 | 170 | 168 | 75 | 167 | 75 | 12 | 3 | 12 | 3 | 1 | — | 1 | — |
| Nürnberg » | — | — | — | — | 126 | 61 | 126 | 61 | 88 | 42 | 88 | 42 | — | — | — | — | — | — | — | — |
| Augsburg » | — | — | — | — | 171 | 88 | 164 | 85 | 12 | 5 | 12 | 5 | — | — | — | — | — | — | — | — |
| Ludwigshafen a.R. » | — | — | — | — | 5 | 2 | 4 | 2 | 258 | 117 | 256 | 116 | — | — | — | — | — | — | — | — |
| Dresden Sachsen | 2 | 2 | 2 | 2 | 1 245 | 577 | 1 239 | 572 | 375 | 175 | 372 | 172 | 6 | 1 | 6 | 1 | — | — | — | — |
| Leipzig » | 7 | 5 | 7 | 5 | 590 | 274 | 583 | 272 | 1 026 | 485 | 1 005 | 477 | 12 | 1 | 11 | 1 | — | — | — | — |
| Chemnitz » | — | — | — | — | 380 | 165 | 369 | 159 | 221 | 98 | 219 | 98 | 2 | 1 | 1 | — | — | — | — | — |
| Plauen » | — | — | — | — | 71 | 40 | 71 | 40 | 77 | 44 | 72 | 42 | — | — | — | — | — | — | — | — |
| Stuttgart Württemberg | — | — | — | — | 49 | 17 | 49 | 17 | 56 | 25 | 56 | 25 | 1 | — | 1 | — | — | — | — | — |
| Karlsruhe Baden | 1 | — | 1 | — | 20 | 13 | 18 | 12 | 69 | 42 | 50 | 39 | 3 | 1 | 3 | 1 | 1 | — | 1 | — |
| Mannheim » | — | — | — | — | 101 | 58 | 93 | 54 | 200 | 115 | 185 | 106 | — | — | — | — | — | — | — | — |
| Mainz Hessen | — | — | — | — | 22 | 11 | 20 | 9 | 84 | 37 | 77 | 32 | 2 | 1 | 2 | 1 | — | — | — | — |
| Hamburg Hamburg | 1 | — | 1 | — | 493 | 191 | 464 | 187 | 468 | 205 | 449 | 197 | 13 | 6 | 13 | 6 | 4 | 3 | 3 | 2 |
| Braunschweig.... Braunschweig | — | — | — | — | 160 | 73 | 131 | 72 | 122 | 72 | 119 | 69 | — | — | — | — | — | — | — | — |
| Bremen Bremen | — | — | — | — | 507 | 250 | 449 | 219 | 486 | 229 | 451 | 219 | 5 | 3 | 5 | 3 | — | — | — | — |
| Lübeck Lübeck | — | — | — | — | 19 | 4 | 16 | 4 | 106 | 45 | 102 | 44 | 4 | 2 | 4 | 2 | — | — | — | — |
| Großstädte insgesamt | 37 | 24 | 33 | 21 | 7 511 | 3 332 | 6 039 | 2 747 | 9 522 | 4 365 | 7 883 | 3 684 | 415 | 173 | 292 | 119 | 28 | 12 | 19 | 8 |

*) bzw. mährisch

Muttersprache (Sp. 28—33) haben als Muttersprache angegeben

| flämisch | | | | holländisch | | | | norwegisch | | | | schwedisch | | | | englisch | | | | französisch | | | |
|---|---|---|---|---|---|---|---|---|---|---|---|---|---|---|---|---|---|---|---|---|---|---|---|
| überhaupt | | davon des Deutschen kundig | | überhaupt | | davon des Deutschen kundig | | überhaupt | | davon des Deutschen kundig | | überhaupt | | davon des Deutschen kundig | | überhaupt | | davon des Deutschen kundig | | überhaupt | | davon des Deutschen kundig | |
| Se. | w. | Se. | w. | Se. | w. | Se. | w. | Se. | w. | Se. | w. | Se. | w. | Se. | w. | Se. | w. | Se. | w. | Se. | w. | Se. | w. |
| 226 | 227 | 228 | 229 | 230 | 231 | 232 | 233 | 234 | 235 | 236 | 237 | 238 | 239 | 240 | 241 | 242 | 243 | 244 | 245 | 246 | 247 | 248 | 249 |
| *8* | *4* | *7* | *3* | *49* | *18* | *47* | *18* | *27* | — | *26* | — | *16* | — | *16* | — | *31* | *9* | *27* | *9* | *52* | *18* | *41* | *18* |
| — | — | — | — | *27* | *6* | *26* | *6* | *4* | — | *4* | — | *6* | — | *4* | — | *17* | *5* | *16* | *5* | *17* | *4* | *16* | *4* |
| *3* | *2* | *3* | *2* | *217* | *67* | *171* | *47* | — | — | — | — | *6* | — | *6* | — | *16* | *3* | *16* | *3* | *141* | *56* | *94* | *40* |
| 11 | 6 | 10 | 5 | 293 | 91 | 244 | 71 | 31 | — | 30 | — | 28 | — | 26 | — | 64 | 17 | 59 | 17 | 210 | 78 | 151 | 62 |
| 37 | 20 | 36 | 20 | 582 | 168 | 556 | 159 | 176 | 49 | 168 | 48 | 388 | 123 | 371 | 119 | 613 | 246 | 545 | 221 | 151 | 88 | 133 | 75 |
| 2 | — | 2 | — | 30 | 9 | 12 | 4 | 17 | 4 | 9 | 3 | 41 | 8 | 30 | 4 | 31 | 19 | 23 | 15 | 11 | 9 | 6 | 5 |
| *7* | *3* | *7* | *3* | *250* | *93* | *224* | *76* | *10* | — | *10* | — | *5* | *1* | *4* | — | *21* | *13* | *19* | *13* | *3* | — | *3* | — |
| *1* | *1* | *1* | *1* | *19* | *6* | *19* | *6* | *1* | *1* | *1* | *1* | *24* | *11* | *19* | *9* | *3* | *2* | *2* | *1* | — | — | — | — |
| — | — | — | — | *3* | — | *2* | — | — | — | — | — | *5* | — | *4* | — | — | — | — | — | *11* | *3* | *9* | *3* |
| 8 | 4 | 8 | 4 | 272 | 99 | 245 | 82 | 11 | 1 | 11 | 1 | 34 | 12 | 27 | 9 | 24 | 15 | 21 | 14 | 14 | 3 | 12 | 3 |
| 6 | 4 | 6 | 4 | 38 | 13 | 38 | 13 | 9 | — | 9 | — | 15 | 2 | 15 | 2 | 22 | 14 | 21 | 14 | 15 | 6 | 15 | 6 |
| 1 | 1 | 1 | 1 | 9 | 2 | 9 | 2 | 21 | 1 | 20 | — | 20 | 5 | 20 | 5 | 10 | 5 | 9 | 4 | 11 | 1 | 11 | 1 |
| 8 | 5 | 8 | 5 | 198 | 82 | 176 | 70 | 19 | 6 | 17 | 6 | 29 | 8 | 25 | 5 | 136 | 73 | 104 | 54 | 19 | 8 | 17 | 7 |
| — | — | — | — | 11 | 2 | 11 | 2 | — | — | — | — | 4 | — | 4 | — | 7 | 2 | 7 | 2 | 1 | — | 1 | — |
| — | — | — | — | 27 | 9 | 27 | 9 | 24 | 10 | 24 | 10 | 102 | 41 | 100 | 40 | 11 | 6 | 11 | 6 | 1 | 1 | 1 | 1 |
| — | — | — | — | 8 | 2 | 8 | 2 | 11 | 2 | 11 | 2 | 58 | 6 | 54 | 6 | 6 | 1 | 6 | 1 | 2 | 1 | 1 | — |
| — | — | — | — | 2 | — | 2 | — | — | — | — | — | — | — | — | — | — | — | — | — | — | — | — | — |
| — | — | — | — | — | — | — | — | 1 | — | 1 | — | — | — | — | — | — | — | — | — | 1 | 1 | 1 | 1 |
| 814 | 338 | 608 | 253 | 24 489 | 9 230 | 18 335 | 6 796 | 902 | 247 | 764 | 206 | 2 313 | 781 | 1 843 | 617 | 4 871 | 2 326 | 3 497 | 1 687 | 3 763 | 1 884 | 2 669 | 1 361 |
| 44 | 20 | 25 | 11 | 615 | 224 | 384 | 134 | 155 | 53 | 109 | 35 | 559 | 191 | 374 | 124 | 1 025 | 549 | 545 | 302 | 542 | 315 | 281 | 167 |
| — | — | — | — | 2 | 1 | 2 | 1 | — | — | — | — | 7 | — | 5 | — | 18 | 6 | 15 | 4 | 7 | 3 | 2 | 1 |
| — | — | — | — | 4 | — | 2 | — | 12 | 1 | 10 | 1 | 23 | 6 | 13 | 2 | 20 | 6 | 13 | 6 | 1 | 1 | 1 | 1 |
| 1 | 1 | — | — | 15 | 8 | 7 | 4 | 6 | 1 | 6 | 1 | 15 | 4 | 12 | 4 | 19 | 7 | 10 | 3 | 15 | 5 | 13 | 4 |
| — | — | — | — | 14 | 5 | 4 | 3 | 2 | — | 1 | — | 4 | 2 | 3 | 1 | 7 | 6 | 4 | 3 | 7 | 5 | 3 | 2 |
| — | — | — | — | 7 | 2 | 6 | 2 | 8 | 2 | 6 | 1 | 7 | 2 | 5 | 1 | 3 | 1 | 2 | — | 3 | 2 | 1 | 1 |
| — | — | — | — | 5 | 3 | 3 | 2 | 1 | — | 1 | — | 6 | 4 | 1 | 1 | 4 | 3 | 1 | 1 | — | — | — | — |
| 1 | — | 1 | — | 5 | 1 | 4 | 1 | 10 | 2 | 6 | 1 | 43 | 23 | 37 | 21 | 8 | 4 | 6 | 2 | 4 | 3 | 3 | 3 |
| 10 | 1 | 3 | 1 | 48 | 13 | 22 | 6 | 8 | 2 | 5 | 1 | 34 | 16 | 21 | 10 | 34 | 11 | 11 | 1 | 3 | 3 | 1 | 1 |
| 2 | 1 | 2 | 1 | 37 | 15 | 19 | 6 | 19 | 2 | 12 | 2 | 13 | 6 | 6 | 3 | 28 | 9 | 15 | 7 | 15 | 7 | 6 | 3 |
| 3 | 2 | 2 | 2 | 54 | 14 | 26 | 3 | — | — | — | — | — | — | — | — | 12 | 8 | 10 | 7 | — | — | — | — |
| 6 | 2 | 3 | 1 | 162 | 53 | 83 | 24 | — | — | — | — | 4 | — | 2 | — | 9 | 3 | 6 | 1 | 19 | 8 | 12 | 4 |
| 2 | — | 1 | — | 80 | 27 | 30 | 11 | — | — | — | — | — | — | — | — | 1 | — | — | — | 2 | 2 | 1 | 1 |
| — | — | — | — | 52 | 20 | 32 | 13 | — | — | — | — | 3 | 2 | 2 | 1 | 1 | — | 1 | — | 20 | 8 | 4 | 1 |
| 1 | 1 | 1 | 1 | 19 | 9 | 14 | 7 | 1 | 1 | 1 | 1 | 1 | — | 1 | — | 27 | 18 | 18 | 11 | 6 | 1 | 3 | — |
| 15 | 11 | 12 | 9 | 101 | 37 | 85 | 28 | 13 | 6 | 8 | 5 | 19 | 9 | 16 | 7 | 127 | 68 | 96 | 51 | 83 | 47 | 63 | 40 |
| 2 | 2 | 2 | 2 | 86 | 45 | 67 | 36 | 2 | 1 | 2 | 1 | 16 | 9 | 16 | 9 | 90 | 59 | 75 | 50 | 181 | 85 | 124 | 65 |
| 26 | 10 | 18 | 10 | 275 | 102 | 221 | 84 | 1 | — | 1 | — | 2 | — | 2 | — | 16 | 9 | 8 | 4 | 10 | 5 | 8 | 4 |
| 58 | 23 | 44 | 17 | 967 | 353 | 899 | 324 | 5 | 3 | 5 | 3 | 13 | 5 | 12 | 5 | 76 | 44 | 55 | 28 | 148 | 69 | 112 | 50 |
| 38 | 8 | 32 | 6 | 1 378 | 544 | 1 252 | 494 | 2 | 1 | 2 | 1 | — | — | — | — | 6 | 1 | 6 | 1 | 37 | 17 | 28 | 10 |
| 11 | 5 | 10 | 4 | 36 | 9 | 24 | 5 | — | — | — | — | 2 | — | 2 | — | 9 | 1 | 8 | — | 5 | 1 | 2 | — |
| 4 | 3 | 2 | 1 | 36 | 13 | 32 | 12 | — | — | — | — | 5 | 1 | 4 | 1 | 9 | 3 | 6 | 3 | 9 | 8 | 8 | 7 |
| 12 | — | 8 | — | 250 | 83 | 192 | 63 | — | — | — | — | 1 | — | 1 | — | 37 | 14 | 24 | 13 | 28 | 14 | 18 | 9 |
| 4 | 3 | 4 | 3 | 344 | 130 | 287 | 112 | 1 | — | 1 | — | 1 | — | 1 | — | 2 | 1 | 1 | — | 2 | 1 | 1 | — |
| 10 | 4 | 4 | 2 | 243 | 81 | 164 | 51 | 7 | 4 | 6 | 3 | 1 | — | 1 | — | 1 | 1 | 1 | 1 | 11 | 4 | 4 | 2 |
| 7 | 3 | 7 | 3 | 185 | 70 | 161 | 59 | — | — | — | — | 1 | — | 1 | — | 2 | 1 | 1 | 1 | 21 | 12 | 15 | 9 |
| 9 | 6 | 3 | 2 | 242 | 91 | 179 | 72 | 1 | — | — | — | — | — | — | — | 2 | 1 | — | — | 4 | 2 | 3 | 2 |
| 33 | 19 | 23 | 13 | 597 | 225 | 415 | 147 | 6 | 2 | 5 | 2 | 16 | 3 | 13 | 3 | 370 | 135 | 246 | 87 | 190 | 102 | 142 | 81 |
| 30 | 12 | 23 | 9 | 397 | 178 | 360 | 174 | 2 | — | 2 | — | 2 | 1 | 1 | — | 13 | 5 | 12 | 4 | 192 | 96 | 154 | 75 |
| 7 | 3 | 7 | 3 | 85 | 37 | 84 | 37 | 44 | 17 | 44 | 17 | 51 | 27 | 51 | 27 | 221 | 115 | 216 | 112 | 80 | 39 | 76 | 37 |
| 1 | 1 | 1 | 1 | 16 | 7 | 16 | 7 | 1 | — | 1 | — | 10 | 3 | 10 | 3 | 37 | 18 | 34 | 15 | 19 | 9 | 19 | 9 |
| — | — | — | — | 3 | 1 | 3 | 1 | 1 | 1 | 1 | 1 | — | — | — | — | 5 | 1 | 5 | 1 | 5 | 3 | 3 | 2 |
| 14 | 2 | 14 | 2 | 73 | 27 | 60 | 20 | 2 | — | 2 | — | 4 | 1 | 4 | 1 | 3 | 1 | 3 | 1 | 39 | 12 | 37 | 11 |
| 10 | 5 | 7 | 2 | 50 | 25 | 50 | 25 | 43 | 10 | 43 | 10 | 69 | 32 | 69 | 32 | 141 | 79 | 133 | 74 | 64 | 45 | 64 | 45 |
| — | — | — | — | 52 | 14 | 49 | 14 | 25 | 4 | 25 | 4 | 50 | 14 | 46 | 13 | 112 | 47 | 103 | 44 | 57 | 31 | 55 | 29 |
| 1 | — | 1 | — | 17 | 5 | 16 | 5 | — | — | — | — | 10 | 2 | 10 | 2 | 28 | 13 | 27 | 12 | 12 | 7 | 11 | 6 |
| — | — | — | — | — | — | — | — | — | — | — | — | 1 | — | 1 | — | 5 | 1 | 5 | 1 | 2 | 2 | 1 | 1 |
| 5 | 3 | 5 | 3 | 48 | 27 | 46 | 25 | 14 | 6 | 11 | 6 | 23 | 12 | 22 | 12 | 63 | 33 | 56 | 30 | 30 | 18 | 28 | 17 |
| — | — | — | — | 16 | 5 | 8 | 4 | 9 | 1 | 7 | 1 | 10 | 1 | 8 | 1 | 21 | 11 | 13 | 7 | 41 | 25 | 31 | 19 |
| 2 | — | 2 | — | 41 | 17 | 40 | 16 | 6 | 1 | 4 | — | 3 | 2 | 3 | 2 | 24 | 8 | 20 | 7 | 57 | 30 | 50 | 27 |
| 1 | 1 | 1 | 1 | 136 | 46 | 97 | 29 | — | — | — | — | 1 | — | 1 | — | 13 | 2 | 13 | 2 | 116 | 44 | 75 | 30 |
| 37 | 20 | 36 | 20 | 563 | 158 | 539 | 150 | 163 | 44 | 157 | 43 | 367 | 114 | 350 | 110 | 607 | 241 | 539 | 216 | 151 | 88 | 133 | 75 |
| 1 | 1 | 1 | 1 | 13 | 4 | 13 | 4 | 8 | — | 8 | — | 11 | 1 | 11 | 1 | 10 | 6 | 10 | 6 | 4 | 3 | 4 | 3 |
| 7 | 5 | 7 | 5 | 178 | 75 | 158 | 63 | 17 | 5 | 15 | 5 | 26 | 8 | 22 | 5 | 132 | 73 | 100 | 54 | 17 | 7 | 15 | 6 |
| — | — | — | — | 27 | 9 | 27 | 9 | 24 | 10 | 24 | 10 | 101 | 41 | 99 | 40 | 11 | 6 | 11 | 6 | 1 | 1 | 1 | 1 |
| 415 | 178 | 312 | 136 | 7 574 | 2 813 | 6 182 | 2 287 | 619 | 180 | 531 | 155 | 1 535 | 542 | 1 259 | 442 | 3 409 | 1 629 | 2 484 | 1 179 | 2 260 | 1 190 | 1 616 | 861 |

| Länder<br>Größere Verwaltungsbezirke<br>Gemeinden mit 100 000 und mehr Einwohnern | Von den Reichsausländern mit einer nichtdeutschen Muttersprache (Sp. 28—33) haben als Muttersprache angegeben | | | | | | | | | | | | | | | | | | | | | | | |
|---|---|---|---|---|---|---|---|---|---|---|---|---|---|---|---|---|---|---|---|---|---|---|---|---|
| | italienisch | | | | spanisch | | | | russisch | | | | finnisch | | | | ungarisch | | | | eine andere, vorstehend nicht genannte Muttersprache | | | |
| | überhaupt | | davon des Deutschen kundig | | überhaupt | | davon des Deutschen kundig | | überhaupt | | davon des Deutschen kundig | | überhaupt | | davon des Deutschen kundig | | überhaupt | | davon des Deutschen kundig | | überhaupt | | davon des Deutschen kundig | |
| | Se. | w. | Se. | w. | Se. | w. | Se. | w. | Se. | w. | Se. | w. | Se. | w. | Se. | w. | Se. | w. | Se. | w. | Se. | w. | Se. | w. |
| | 250 | 251 | 252 | 253 | 254 | 255 | 256 | 257 | 258 | 259 | 260 | 261 | 262 | 263 | 264 | 265 | 266 | 267 | 268 | 269 | 270 | 271 | 272 | 273 |
| *Reg.-Bez. Königsberg* | *17* | *6* | *6* | — | — | — | — | — | *206* | *68* | *103* | *31* | *3* | *2* | *1* | *1* | *7* | *3* | *3* | *2* | *76* | *25* | *28* | *8* |
| » *Gumbinnen* | *2* | *2* | *1* | *1* | — | — | — | — | *281* | *87* | *158* | *41* | *1* | — | *1* | — | *2* | *1* | — | — | *55* | *17* | *23* | *5* |
| » *Allenstein* | — | — | — | — | — | — | — | — | *249* | *54* | *124* | *14* | *1* | — | — | — | *1* | — | *1* | — | *20* | *5* | *14* | *4* |
| » *Westpreußen* | — | — | — | — | — | — | — | — | *24* | *2* | *17* | *1* | — | — | — | — | *4* | *2* | *2* | — | *8* | *4* | *4* | *3* |
| Provinz Ostpreußen | 19 | 8 | 7 | 1 | — | — | — | — | 760 | 211 | 402 | 87 | 5 | 2 | 2 | 1 | 14 | 6 | 6 | 2 | 159 | 51 | 69 | 20 |
| Stadt Berlin | 559 | 156 | 283 | 72 | 442 | 174 | 242 | 101 | 8 517 | 4 098 | 4 826 | 2 165 | 49 | 25 | 19 | 12 | 1 892 | 701 | 1 110 | 418 | 4 552 | 1 329 | 2 366 | 698 |
| *Reg.-Bez. Potsdam* | *27* | *7* | *9* | *1* | *4* | *2* | *4* | *2* | *698* | *198* | *290* | *72* | *8* | *5* | *7* | *4* | *61* | *15* | *20* | *2* | *154* | *49* | *76* | *24* |
| » *Frankfurt a. O.* | *13* | *4* | *10* | *3* | *4* | — | *2* | — | *283* | *37* | *171* | *19* | *10* | — | *2* | — | *23* | *7* | *11* | *2* | *134* | *35* | *65* | *16* |
| Provinz Brandenburg | 40 | 11 | 19 | 4 | 8 | 2 | 6 | 2 | 981 | 235 | 461 | 91 | 18 | 5 | 9 | 4 | 84 | 22 | 31 | 4 | 288 | 84 | 141 | 40 |
| *Reg.-Bez. Stettin* | *35* | *3* | *8* | *2* | *4* | *1* | *2* | — | *333* | *80* | *152* | *38* | *2* | — | *1* | — | *16* | *5* | *5* | — | *92* | *39* | *30* | *11* |
| » *Köslin* | *1* | — | *1* | — | *1* | *1* | *1* | *1* | *83* | *15* | *42* | *8* | — | — | — | — | *5* | *2* | — | — | *65* | *21* | *34* | *7* |
| » *Stralsund* | *4* | — | *2* | — | — | — | — | — | *128* | *33* | *83* | *23* | — | — | — | — | *5* | *1* | *1* | — | *112* | *46* | *33* | *14* |
| Provinz Pommern | 40 | 3 | 11 | 2 | 5 | 2 | 3 | 1 | 544 | 128 | 277 | 69 | 2 | — | 1 | — | 26 | 8 | 6 | — | 269 | 106 | 97 | 32 |
| Provinz Grenzm. Pos.-Westpr. | — | — | — | — | — | — | — | — | 38 | 5 | 20 | 2 | — | — | — | — | 3 | 1 | 1 | — | 11 | 1 | 5 | 1 |
| *Reg.-Bez. Breslau* | *44* | *13* | *24* | *7* | *5* | *2* | *4* | *2* | *407* | *88* | *250* | *51* | — | — | — | — | *72* | *24* | *28* | *6* | *234* | *84* | *131* | *40* |
| » *Liegnitz* | *30* | *4* | *17* | — | *5* | *1* | *2* | *1* | *208* | *52* | *108* | *29* | *2* | *2* | *2* | *2* | *35* | *13* | *9* | *3* | *144* | *43* | *71* | *25* |
| Provinz Niederschlesien | 74 | 17 | 41 | 7 | 10 | 3 | 6 | 3 | 615 | 140 | 358 | 80 | 2 | 2 | 2 | 2 | 107 | 37 | 37 | 9 | 378 | 127 | 202 | 65 |
| Provinz Oberschlesien | 15 | 4 | 11 | 4 | 1 | — | — | — | 152 | 11 | 78 | 6 | — | — | — | — | 25 | 8 | 19 | 5 | 86 | 23 | 29 | 12 |
| *Reg.-Bez. Magdeburg* | *30* | *5* | *14* | — | *3* | — | — | — | *220* | *45* | *122* | *21* | *1* | *1* | *1* | *1* | *42* | *17* | *14* | *4* | *277* | *118* | *75* | *20* |
| » *Merseburg* | *13* | *1* | *7* | — | *13* | *4* | *8* | *3* | *147* | *28* | *81* | *15* | *1* | — | *1* | — | *72* | *23* | *26* | *5* | *258* | *105* | *87* | *27* |
| » *Erfurt* | *6* | *2* | *1* | — | *2* | — | *1* | — | *33* | *9* | *18* | *4* | — | — | — | — | *14* | *3* | *8* | *3* | *62* | *31* | *17* | *5* |
| Provinz Sachsen | 49 | 8 | 22 | — | 18 | 4 | 9 | 3 | 400 | 82 | 221 | 40 | 2 | 1 | 2 | 1 | 128 | 43 | 48 | 12 | 597 | 254 | 179 | 52 |
| Provinz Schleswig-Holstein | 107 | 44 | 58 | 19 | 36 | 15 | 19 | 6 | 249 | 91 | 125 | 46 | 5 | 3 | 4 | 3 | 41 | 16 | 23 | 10 | 222 | 81 | 89 | 35 |
| *Reg.-Bez. Hannover* | *19* | *4* | *6* | *2* | *12* | *2* | *4* | *2* | *155* | *42* | *47* | *9* | *21* | *1* | *11* | — | *28* | *9* | *11* | *2* | *150* | *28* | *89* | *14* |
| » *Hildesheim* | *25* | *6* | *13* | *3* | *5* | *1* | *3* | *1* | *75* | *20* | *29* | *7* | *6* | *3* | *2* | — | *9* | *3* | *5* | *1* | *144* | *61* | *25* | *6* |
| » *Lüneburg* | *24* | *10* | *13* | *6* | *5* | *2* | *3* | *1* | *296* | *77* | *56* | *4* | *3* | — | *1* | — | *14* | *8* | *5* | *2* | *83* | *31* | *34* | *17* |
| » *Stade* | *9* | *3* | — | — | *1* | — | *1* | — | *30* | *1* | *13* | — | — | — | — | — | *6* | *3* | *1* | — | *27* | *12* | *6* | *1* |
| » *Osnabrück* | *6* | *3* | *2* | *1* | *5* | *1* | *2* | *1* | *14* | *2* | *4* | — | — | — | — | — | — | — | — | — | *20* | *8* | *5* | *2* |
| » *Aurich* | *5* | *1* | *2* | — | — | — | — | — | *12* | *4* | *5* | *1* | *2* | — | *2* | — | *9* | *4* | *4* | *3* | *2* | — | *1* | — |
| Provinz Hannover | 88 | 27 | 36 | 12 | 28 | 6 | 13 | 5 | 582 | 146 | 154 | 21 | 32 | 4 | 16 | — | 66 | 27 | 26 | 8 | 426 | 140 | 160 | 40 |
| *Reg.-Bez. Münster* | *172* | *57* | *96* | *35* | *3* | *2* | *2* | *1* | *92* | *24* | *49* | *11* | *3* | *1* | — | — | *130* | *71* | *71* | *38* | *1 282* | *535* | *831* | *356* |
| » *Minden* | *22* | *5* | *9* | *2* | *5* | *2* | — | — | *34* | *8* | *18* | *3* | — | — | — | — | *11* | *1* | *5* | *1* | *14* | *4* | *4* | *1* |
| » *Arnsberg* | *602* | *136* | *316* | *71* | *6* | *1* | *3* | *1* | *226* | *53* | *113* | *25* | — | — | — | — | *186* | *79* | *75* | *40* | *1 169* | *495* | *563* | *253* |
| Provinz Westfalen | 796 | 198 | 421 | 108 | 14 | 5 | 5 | 2 | 352 | 85 | 180 | 39 | 3 | 1 | — | — | 327 | 151 | 151 | 79 | 2 465 | 1 034 | 1 398 | 610 |
| *Reg.-Bez. Kassel* | *30* | *6* | *13* | *2* | *8* | *2* | *2* | — | *80* | *6* | *44* | *3* | *3* | *3* | *3* | *3* | *15* | *5* | *7* | *1* | *77* | *9* | *41* | *4* |
| » *Wiesbaden* | *124* | *25* | *89* | *15* | *101* | *35* | *66* | *18* | *476* | *211* | *355* | *158* | *2* | *1* | — | — | *162* | *65* | *123* | *52* | *386* | *134* | *221* | *66* |
| Provinz Hessen-Nassau | 154 | 31 | 102 | 17 | 109 | 37 | 68 | 18 | 556 | 217 | 399 | 161 | 5 | 4 | 3 | 3 | 177 | 70 | 130 | 53 | 463 | 143 | 262 | 70 |
| *Reg.-Bez. Koblenz* | *106* | *32* | *46* | *9* | *1* | *1* | — | — | *51* | *10* | *34* | *6* | — | — | — | — | *11* | *2* | *6* | *2* | *85* | *40* | *10* | *3* |
| » *Düsseldorf* | *1 323* | *408* | *1 002* | *319* | *43* | *10* | *23* | *5* | *315* | *86* | *214* | *57* | *6* | *3* | *4* | *1* | *379* | *164* | *256* | *116* | *3 137* | *1 350* | *2 012* | *836* |
| » *Köln* | *347* | *87* | *294* | *73* | *52* | *15* | *38* | *9* | *181* | *54* | *135* | *46* | *3* | *2* | *2* | *1* | *76* | *22* | *64* | *16* | *341* | *121* | *241* | *82* |
| » *Trier* | *30* | *7* | *29* | *7* | *5* | *2* | *5* | *2* | *30* | *1* | *23* | *1* | — | — | — | — | *3* | *1* | — | — | *7* | *1* | *3* | — |
| » *Aachen* | *96* | *17* | *75* | *15* | *11* | *1* | *11* | *1* | *44* | *9* | *31* | *8* | *2* | — | *2* | — | *33* | *17* | *26* | *12* | *161* | *43* | *118* | *32* |
| Rheinprovinz | 1 902 | 551 | 1 446 | 423 | 112 | 29 | 77 | 17 | 621 | 160 | 437 | 118 | 11 | 5 | 8 | 2 | 502 | 206 | 352 | 146 | 3 731 | 1 555 | 2 384 | 953 |
| Hohenzollern | 15 | — | 6 | — | — | — | — | — | 4 | — | 3 | — | — | — | — | — | — | — | — | — | — | — | — | — |
| **Preußen** | **3 858** | **1 058** | **2 463** | **669** | **783** | **277** | **448** | **158** | **14 371** | **5 609** | **7 941** | **2 925** | **134** | **52** | **66** | **28** | **3 392** | **1 296** | **1 940** | **746** | **13 647** | **4 928** | **7 381** | **2 628** |
| *Reg.-Bez. Oberpfalz* | *31* | *11* | *20* | *5* | — | — | — | — | *20* | *3* | *15* | *2* | — | — | — | — | *128* | *42* | *112* | *39* | *28* | *9* | *18* | *7* |
| » *Oberfranken* | *15* | *2* | *12* | *1* | *6* | *3* | *5* | *2* | *26* | *10* | *18* | *5* | — | — | — | — | *9* | *5* | *9* | *5* | *15* | *4* | *13* | *4* |
| » *Mittelfranken* | *69* | *17* | *64* | *16* | *39* | *12* | *39* | *12* | *64* | *27* | *52* | *20* | — | — | — | — | *66* | *31* | *65* | *31* | *62* | *14* | *59* | *14* |
| » *Unterfranken* | *37* | *14* | *31* | *12* | *15* | *3* | *13* | *3* | *58* | *15* | *52* | *15* | — | — | — | — | *53* | *17* | *49* | *17* | *80* | *10* | *70* | *9* |
| Nordbayern | 152 | 44 | 127 | 34 | 60 | 18 | 57 | 17 | 168 | 55 | 137 | 42 | — | — | — | — | 256 | 95 | 235 | 92 | 185 | 37 | 160 | 34 |
| *Reg.-Bez. Oberbayern* | *698* | *255* | *627* | *235* | *79* | *37* | *75* | *36* | *367* | *166* | *326* | *146* | *6* | *3* | *6* | *3* | *349* | *151* | *326* | *144* | *671* | *199* | *619* | *179* |
| » *Niederbayern* | *136* | *51* | *111* | *44* | *1* | *1* | *1* | *1* | *53* | *12* | *43* | *9* | *1* | — | *1* | — | *98* | *37* | *74* | *29* | *17* | *3* | *17* | *3* |
| » *Schwaben* | *415* | *172* | *367* | *156* | *8* | *5* | *8* | *5* | *61* | *16* | *38* | *11* | *2* | — | *2* | — | *27* | *8* | *23* | *8* | *26* | *5* | *22* | *4* |
| Südbayern | 1 249 | 478 | 1 105 | 435 | 88 | 43 | 84 | 42 | 481 | 194 | 407 | 166 | 9 | 3 | 9 | 3 | 474 | 196 | 423 | 181 | 714 | 207 | 658 | 186 |
| Pfalz | 89 | 20 | 87 | 19 | 7 | 2 | 5 | 2 | 67 | 6 | 63 | 5 | 2 | — | 1 | — | 15 | 4 | 15 | 4 | 28 | 12 | 26 | 12 |
| **Bayern** | **1 490** | **542** | **1 319** | **488** | **155** | **63** | **146** | **61** | **716** | **255** | **607** | **213** | **11** | **3** | **10** | **3** | **745** | **295** | **673** | **277** | **927** | **256** | **844** | **232** |
| *Kreish. Dresden* | *108* | *32* | *106* | *31* | *33* | *11* | *33* | *11* | *453* | *190* | *443* | *185* | *7* | *3* | *5* | *1* | *180* | *80* | *177* | *79* | *686* | *212* | *679* | *208* |
| » *Leipzig* | *81* | *15* | *80* | *15* | *44* | *6* | *38* | *1* | *727* | *258* | *700* | *245* | *27* | *1* | *25* | *1* | *262* | *57* | *252* | *53* | *975* | *272* | *946* | *262* |
| » *Chemnitz* | *110* | *25* | *97* | *17* | *17* | *7* | *15* | *7* | *159* | *60* | *150* | *56* | *5* | *2* | *4* | *2* | *40* | *11* | *40* | *11* | *169* | *73* | *164* | *72* |
| » *Zwickau* | *48* | *11* | *48* | *11* | *3* | — | *3* | — | *76* | *14* | *71* | *14* | *2* | — | *2* | — | *21* | *3* | *20* | *2* | *92* | *42* | *86* | *39* |
| » *Bautzen* | *34* | *12* | *34* | *12* | *6* | *2* | *6* | *2* | *49* | *13* | *45* | *13* | *4* | — | *3* | — | *23* | *3* | *20* | *3* | *44* | *16* | *43* | *15* |
| **Sachsen** | **381** | **95** | **365** | **86** | **103** | **26** | **95** | **21** | **1 464** | **535** | **1 409** | **513** | **45** | **6** | **39** | **4** | **526** | **154** | **509** | **148** | **1 966** | **615** | **1 918** | **596** |
| *Neckarkreis* | *411* | *53* | *278* | *34* | *31* | *11* | *21* | *11* | *116* | *51* | *113* | *50* | *1* | — | *1* | — | *66* | *20* | *64* | *19* | *111* | *26* | *103* | *23* |
| *Schwarzwaldkreis* | *135* | *24* | *121* | *22* | *28* | *3* | *26* | *3* | *23* | *12* | *21* | *12* | — | — | — | — | *5* | *2* | *5* | *2* | *42* | *3* | *42* | *3* |
| *Jagstkreis* | *51* | *5* | *49* | *5* | *7* | *1* | *7* | *1* | *11* | *1* | *11* | *1* | — | — | — | — | *7* | *2* | *6* | *2* | *8* | *3* | *8* | *3* |
| *Donaukreis* | *280* | *81* | *268* | *74* | *15* | *3* | *12* | *1* | *31* | *5* | *31* | *5* | — | — | — | — | *14* | *6* | *12* | *4* | *21* | *3* | *19* | *2* |
| **Württemberg** | **877** | **163** | **716** | **135** | **81** | **18** | **66** | **16** | **181** | **69** | **176** | **68** | **1** | — | **1** | — | **92** | **30** | **87** | **27** | **182** | **35** | **172** | **31** |
| *Ldk.-Bez. Konstanz* | *151* | *53* | *142* | *50* | *7* | *3* | *4* | *2* | *27* | *6* | *17* | *3* | *1* | *1* | *1* | *1* | *9* | *3* | *8* | *3* | *20* | *4* | *16* | *3* |
| » *Freiburg* | *311* | *138* | *288* | *130* | *21* | *5* | *18* | *5* | *83* | *32* | *60* | *25* | — | — | — | — | *18* | *6* | *12* | *4* | *174* | *65* | *154* | *57* |
| » *Karlsruhe* | *160* | *48* | *129* | *45* | *50* | *13* | *33* | *8* | *133* | *39* | *103* | *33* | *10* | *1* | *8* | *1* | *33* | *8* | *21* | *4* | *124* | *29* | *72* | *14* |
| » *Mannheim* | *125* | *42* | *103* | *37* | *24* | *6* | *21* | *5* | *130* | *43* | *78* | *17* | *4* | *1* | *2* | *1* | *31* | *9* | *18* | *5* | *108* | *19* | *55* | *9* |
| **Baden** | **747** | **281** | **662** | **262** | **102** | **27** | **76** | **20** | **373** | **120** | **258** | **78** | **15** | **3** | **11** | **3** | **91** | **26** | **59** | **16** | **426** | **117** | **297** | **83** |
| **Thüringen** | **60** | **13** | **46** | **11** | **25** | **5** | **13** | **2** | **425** | **110** | **262** | **72** | **6** | **2** | **5** | **2** | **66** | **16** | **34** | **8** | **183** | **34** | **116** | **20** |

| Länder<br>Größere Verwaltungsbezirke<br>Gemeinden mit 100 000 und mehr Einwohnern | Von den Reichsausländern mit einer nichtdeutschen Muttersprache (Sp. 28—33) haben als Muttersprache angegeben | | | | | | | | | | | | | | | | | | | | | | | |
|---|---|---|---|---|---|---|---|---|---|---|---|---|---|---|---|---|---|---|---|---|---|---|---|---|
| | italienisch | | | | spanisch | | | | russisch | | | | finnisch | | | | ungarisch | | | | eine andere, vorstehend nicht genannte Muttersprache | | | |
| | überhaupt | | davon des Deutschen kundig | | überhaupt | | davon des Deutschen kundig | | überhaupt | | davon des Deutschen kundig | | überhaupt | | davon des Deutschen kundig | | überhaupt | | davon des Deutschen kundig | | überhaupt | | davon des Deutschen kundig | |
| | Se. | w. | Se. | w. | Se. | w. | Se. | w. | Se. | w. | Se. | w. | Se. | w. | Se. | w. | Se. | w. | Se. | w. | Se. | w. | Se. | w. |
| | 250 | 251 | 252 | 253 | 254 | 255 | 256 | 257 | 258 | 259 | 260 | 261 | 262 | 263 | 264 | 265 | 266 | 267 | 268 | 269 | 270 | 271 | 272 | 273 |
| *Provinz Starkenburg* | *66* | *16* | *54* | *16* | *29* | *6* | *27* | *6* | *94* | *19* | *93* | *19* | *3* | — | *1* | — | *41* | *9* | *38* | *9* | *172* | *31* | *164* | *31* |
| » *Oberhessen* | *14* | *2* | *11* | — | *3* | *1* | *3* | *1* | *61* | *17* | *56* | *17* | *1* | — | *1* | — | *33* | *5* | *30* | *3* | *43* | *4* | *38* | *2* |
| » *Rheinhessen* | *64* | *21* | *55* | *18* | *31* | *12* | *29* | *12* | *71* | *4* | *67* | *4* | — | — | — | — | *12* | *3* | *12* | *3* | *48* | *15* | *38* | *11* |
| **Hessen** | **144** | **39** | **120** | **34** | **63** | **19** | **59** | **19** | **226** | **40** | **216** | **40** | **4** | — | **2** | — | **86** | **17** | **80** | **15** | **263** | **50** | **240** | **44** |
| **Hamburg** | **210** | **55** | **194** | **50** | **390** | **147** | **361** | **138** | **546** | **239** | **516** | **226** | **34** | **16** | **31** | **17** | **317** | **104** | **306** | **102** | **685** | **159** | **616** | **146** |
| **Mecklenburg-Schwerin** | **10** | **4** | **5** | **3** | **5** | **2** | **5** | **2** | **457** | **75** | **342** | **51** | **3** | — | **1** | — | **25** | **5** | **19** | **3** | **34** | **4** | **26** | **3** |
| *Landesteil Oldenburg* | *27* | *5* | *25* | *5* | *1* | — | *1* | — | *158* | *71* | *148* | *64* | — | — | — | — | *17* | *1* | *16* | — | *73* | *30* | *62* | *25* |
| » *Lübeck* | *1* | — | *1* | — | *3* | *2* | *2* | *2* | *11* | *5* | *10* | *5* | — | — | — | — | — | — | — | — | — | — | — | — |
| » *Birkenfeld* | *4* | — | *4* | — | *1* | *1* | — | — | *8* | *3* | *8* | *3* | — | — | — | — | *2* | *1* | *2* | *1* | *2* | — | *2* | — |
| **Oldenburg** | **32** | **5** | **30** | **5** | **5** | **3** | **3** | **2** | **177** | **79** | **166** | **72** | — | — | — | — | **19** | **2** | **18** | **1** | **75** | **30** | **64** | **25** |
| **Braunschweig** | **29** | **7** | **29** | **7** | **7** | **2** | **7** | **2** | **112** | **32** | **107** | **30** | **2** | **1** | **2** | **1** | **34** | **5** | **34** | **5** | **131** | **21** | **130** | **21** |
| **Anhalt** | **8** | **3** | **8** | **3** | **5** | **1** | **5** | **1** | **103** | **17** | **94** | **14** | **8** | — | **8** | — | **16** | **2** | **16** | **2** | **51** | **7** | **43** | **5** |
| **Bremen** | **51** | **11** | **32** | **7** | **57** | **24** | **44** | **17** | **65** | **33** | **54** | **28** | **1** | — | — | — | **40** | **15** | **38** | **14** | **196** | **84** | **177** | **78** |
| **Lippe** | — | — | — | — | **3** | **2** | **2** | **1** | **9** | **4** | **9** | **4** | — | — | — | — | **6** | — | **6** | — | **5** | **1** | **5** | **1** |
| **Lübeck** | **11** | **1** | **9** | **1** | — | — | — | — | **62** | **23** | **62** | **23** | **13** | **7** | **13** | **7** | **10** | **5** | **10** | **5** | **24** | **5** | **24** | **5** |
| **Mecklenburg-Strelitz** | **2** | — | **2** | — | **3** | **1** | **2** | **1** | **85** | **11** | **67** | **10** | **7** | **1** | **5** | **1** | **7** | — | **7** | — | **29** | **5** | **27** | **3** |
| **Waldeck** | — | — | — | — | — | — | — | — | — | — | — | — | — | — | — | — | **1** | **1** | — | — | **2** | **1** | — | — |
| **Schaumburg-Lippe** | **2** | — | **2** | — | — | — | — | — | — | — | — | — | — | — | — | — | — | — | — | — | **1** | — | **1** | — |
| Se.: **Deutsches Reich** | **7 912** | **2 277** | **6 002** | **1 761** | **1 787** | **617** | **1 332** | **461** | **19 372** | **7 251** | **12 286** | **4 367** | **284** | **93** | **194** | **66** | **5 473** | **1 973** | **3 836** | **1 369** | **18 827** | **6 352** | **12 081** | **3 921** |
| **Großstädte** | | | | | | | | | | | | | | | | | | | | | | | | |
| Berlin | 559 | 156 | 283 | 72 | 442 | 174 | 242 | 101 | 8 517 | 4 098 | 4 826 | 2 165 | 49 | 25 | 19 | 12 | 1 892 | 701 | 1 110 | 418 | 4 552 | 1 329 | 2 366 | 698 |
| Königsberg i. Pr. | Prov. Ostpr. | 17 | 6 | 6 | — | — | — | — | — | 71 | 37 | 35 | 17 | 2 | 1 | — | — | 5 | 2 | 2 | 1 | 54 | 15 | 21 | 5 |
| Stettin | » Pommern | 11 | 2 | 7 | 2 | 3 | — | 2 | — | 26 | 15 | 22 | 13 | 2 | — | 1 | — | 3 | 1 | 1 | — | 5 | 1 | 2 | — |
| Breslau | » N.-Schles. | 37 | 13 | 19 | 7 | 3 | — | 2 | — | 95 | 29 | 56 | 16 | — | — | — | — | 41 | 11 | 20 | 3 | 91 | 21 | 48 | 9 |
| Magdeburg | Prov. Sachsen | 4 | — | 2 | — | 2 | — | — | — | 20 | 5 | 12 | 1 | — | — | — | — | 5 | 4 | 2 | 1 | 41 | 12 | 13 | 1 |
| Halle a. S. | » » | 3 | — | 3 | — | 11 | 4 | 8 | 3 | 18 | 6 | 12 | 4 | — | — | — | — | 15 | — | 10 | — | 56 | 12 | 27 | 5 |
| Erfurt | » » | 1 | — | — | — | 1 | — | 1 | — | 6 | 1 | 4 | 1 | — | — | — | — | 6 | 3 | 6 | 3 | 16 | 5 | 11 | 3 |
| Kiel | Prov. Schl.-Holst. | 13 | 4 | 6 | 1 | 12 | 4 | 6 | — | 21 | 9 | 11 | 5 | 1 | — | — | — | 12 | 5 | 10 | 4 | 39 | 8 | 15 | 2 |
| Altona | » » | 39 | 16 | 23 | 8 | 3 | — | 1 | — | 49 | 22 | 17 | 7 | 1 | 1 | 1 | 1 | 11 | 3 | 7 | 3 | 72 | 28 | 25 | 12 |
| Hannover | » Hannover | 14 | 3 | 2 | 1 | 9 | 1 | 3 | 1 | 81 | 31 | 22 | 6 | 19 | 1 | 11 | — | 8 | 2 | 3 | — | 97 | 22 | 55 | 14 |
| Münster | Prov. Westfalen | 9 | 5 | 4 | 4 | — | — | — | — | 3 | — | 2 | — | — | — | — | — | 1 | — | — | — | 10 | 3 | 7 | 1 |
| Dortmund | » » | 55 | 12 | 29 | 6 | 3 | — | 1 | — | 35 | 7 | 16 | 5 | — | — | — | — | 39 | 21 | 29 | 16 | 179 | 75 | 112 | 55 |
| Bochum | » » | 77 | 12 | 31 | 7 | 1 | 1 | 1 | 1 | 10 | 2 | 7 | 1 | — | — | — | — | 7 | 2 | 3 | 2 | 25 | 13 | 8 | 4 |
| Gelsenkirchen | » » | 12 | 2 | 2 | — | — | — | — | — | 15 | 2 | 6 | 1 | — | — | — | — | 11 | 7 | 3 | 3 | 47 | 17 | 22 | 10 |
| Kassel | Prov. Hess.-Nass. | 9 | 2 | 2 | — | 2 | — | — | — | 20 | 3 | 9 | 1 | — | — | — | — | 5 | 2 | 3 | — | 24 | 3 | 13 | 2 |
| Frankfurt a. M. | » » | 67 | 13 | 52 | 9 | 61 | 16 | 41 | 8 | 175 | 59 | 133 | 44 | — | — | — | — | 126 | 50 | 95 | 40 | 223 | 60 | 132 | 25 |
| Wiesbaden | » » | 20 | 7 | 14 | 3 | 35 | 18 | 20 | 9 | 217 | 120 | 176 | 94 | 2 | 1 | — | — | 26 | 11 | 20 | 9 | 84 | 41 | 66 | 32 |
| Essen | Rheinprovinz | 58 | 24 | 44 | 18 | 2 | 1 | 2 | 1 | 33 | 11 | 16 | 6 | 2 | — | 2 | — | 9 | 6 | 5 | 3 | 177 | 75 | 107 | 46 |
| Düsseldorf | » | 196 | 79 | 159 | 68 | 9 | 3 | 6 | 2 | 44 | 13 | 35 | 11 | 2 | 1 | 2 | 1 | 59 | 25 | 50 | 24 | 98 | 41 | 70 | 29 |
| Duisburg | » | 93 | 24 | 72 | 17 | 3 | 1 | 3 | 1 | 54 | 7 | 44 | 7 | — | — | — | — | 7 | 2 | 6 | 1 | 122 | 40 | 73 | 22 |
| Barmen | » | 23 | 4 | 19 | 3 | 1 | — | 1 | — | 6 | — | 4 | — | 1 | 1 | — | — | 7 | 4 | 6 | 3 | 16 | 6 | 5 | 1 |
| Elberfeld | » | 54 | 7 | 46 | 6 | 3 | — | 2 | — | 12 | 5 | 9 | 4 | — | — | — | — | 8 | 4 | 5 | 2 | 29 | 7 | 17 | 4 |
| Krefeld | » | 29 | 9 | 21 | 7 | 1 | — | 1 | — | 15 | 3 | 14 | 3 | — | — | — | — | 4 | — | 3 | — | 27 | 7 | 22 | 6 |
| Mülheim a. Ruhr | » | 52 | 13 | 32 | 9 | 1 | — | 1 | — | 2 | 2 | 2 | 2 | — | — | — | — | 7 | 3 | 7 | 3 | 16 | 5 | 13 | 5 |
| Hamborn | » | 76 | 21 | 55 | 17 | 11 | 4 | — | — | 42 | 11 | 14 | — | 1 | 1 | — | — | 81 | 38 | 48 | 23 | 964 | 420 | 613 | 268 |
| M. Gladbach | » | 12 | 5 | 11 | 5 | — | — | — | — | 3 | 2 | 3 | 2 | — | — | — | — | 1 | — | 1 | — | 17 | 6 | 14 | 5 |
| Oberhausen | » | 53 | 17 | 44 | 15 | 1 | — | 1 | — | 8 | 4 | 2 | — | — | — | — | — | 24 | 12 | 6 | 2 | 67 | 27 | 47 | 20 |
| Köln | » | 154 | 37 | 118 | 29 | 24 | 6 | 16 | 2 | 97 | 34 | 62 | 27 | 2 | 2 | 1 | 1 | 56 | 17 | 48 | 13 | 218 | 74 | 149 | 47 |
| Aachen | » | 29 | 7 | 25 | 7 | 10 | 1 | 10 | 1 | 12 | 2 | 9 | 2 | 2 | — | 2 | — | 11 | 5 | 8 | 2 | 46 | 1 | 38 | 1 |
| München | Bayern | 410 | 150 | 384 | 143 | 51 | 18 | 49 | 18 | 226 | 109 | 222 | 106 | 5 | 2 | 5 | 2 | 270 | 116 | 264 | 111 | 563 | 163 | 543 | 154 |
| Nürnberg | » | 50 | 12 | 50 | 12 | 38 | 11 | 38 | 11 | 28 | 15 | 24 | 13 | — | — | — | — | 51 | 26 | 51 | 26 | 47 | 14 | 45 | 14 |
| Augsburg | » | 114 | 63 | 109 | 59 | 7 | 4 | 7 | 4 | 13 | 3 | 10 | 3 | — | — | — | — | 8 | 3 | 7 | 3 | 9 | 3 | 8 | 2 |
| Ludwigshafen a. R. | » | 28 | 4 | 28 | 4 | 4 | — | 2 | — | 11 | 3 | 9 | 2 | — | — | — | — | 4 | — | 4 | — | 16 | 10 | 16 | 10 |
| Dresden | Sachsen | 69 | 27 | 69 | 27 | 27 | 8 | 27 | 8 | 358 | 162 | 354 | 159 | 7 | 3 | 5 | 1 | 139 | 64 | 139 | 64 | 583 | 195 | 583 | 195 |
| Leipzig | » | 46 | 11 | 45 | 11 | 31 | 6 | 25 | 1 | 550 | 223 | 538 | 217 | 19 | 1 | 17 | 1 | 170 | 42 | 169 | 42 | 826 | 254 | 801 | 244 |
| Chemnitz | » | 33 | 5 | 33 | 5 | 14 | 6 | 13 | 6 | 120 | 49 | 112 | 45 | 5 | 2 | 4 | 2 | 34 | 10 | 34 | 10 | 146 | 67 | 143 | 66 |
| Plauen | » | 11 | 2 | 11 | 2 | 3 | — | 3 | — | 13 | 7 | 13 | 7 | — | — | — | — | 1 | 1 | — | — | 37 | 19 | 35 | 17 |
| Stuttgart | Württemberg | 201 | 28 | 101 | 16 | 25 | 9 | 15 | 9 | 97 | 45 | 94 | 44 | 1 | — | 1 | — | 50 | 17 | 49 | 16 | 97 | 22 | 90 | 20 |
| Karlsruhe | Baden | 51 | 18 | 28 | 15 | 17 | 4 | 10 | 3 | 60 | 12 | 36 | 9 | 5 | — | 5 | — | 25 | 4 | 16 | 1 | 99 | 17 | 52 | 3 |
| Mannheim | » | 53 | 22 | 50 | 22 | 14 | 4 | 12 | 3 | 51 | 23 | 27 | 4 | 2 | — | 1 | — | 17 | 3 | 12 | 3 | 29 | 7 | 18 | 3 |
| Mainz | Hessen | 28 | 9 | 22 | 7 | 28 | 11 | 26 | 11 | 14 | 2 | 13 | 2 | — | — | — | — | 5 | 1 | 5 | 1 | 26 | 9 | 22 | 8 |
| Hamburg | Hamburg | 194 | 50 | 178 | 45 | 385 | 147 | 356 | 138 | 540 | 238 | 510 | 225 | 34 | 18 | 31 | 17 | 313 | 102 | 302 | 100 | 683 | 159 | 614 | 146 |
| Braunschweig | Braunschweig | 21 | 6 | 21 | 6 | 3 | — | 3 | — | 40 | 12 | 35 | 10 | 1 | — | 1 | — | 30 | 3 | 30 | 3 | 112 | 19 | 112 | 19 |
| Bremen | Bremen | 49 | 11 | 30 | 7 | 56 | 24 | 44 | 17 | 60 | 31 | 49 | 26 | 1 | — | — | — | 39 | 14 | 37 | 13 | 190 | 84 | 172 | 78 |
| Lübeck | Lübeck | 11 | 1 | 9 | 1 | — | — | — | — | 59 | 23 | 59 | 23 | 13 | 7 | 13 | 7 | 10 | 5 | 10 | 5 | 24 | 5 | 24 | 5 |
| **Großstädte insgesamt** | **3 145** | **919** | **2 299** | **703** | **1 357** | **486** | **1 001** | **359** | **11 947** | **5 497** | **7 685** | **3 340** | **179** | **67** | **122** | **45** | **3 653** | **1 352** | **2 646** | **977** | **10 899** | **3 421** | **7 389** | **2 316** |

# Die Bevölkerung nach dem Wohnsitz bei Ausbruch des Krieges

## Vorbemerkung

Die Nachweisungen werden für das **Reich,** die **Länder,** die **größeren Verwaltungsbezirke** und die **Großstädte** veröffentlicht.

Die **Vorspalte** der Tabelle bringt zunächst die Gebietseinteilung des Deutschen Reichs nach Ländern und größeren Verwaltungsbezirken. Die Länder sind nach der Größe der Einwohnerzahl geordnet. Innerhalb jedes Landes werden zuerst die Nachweisungen für die größeren Verwaltungsbezirke (Regierungsbezirke usw.) gebracht. Die Angaben für die übergeordneten Bezirke (Provinzen, Landesteile usw.) erscheinen ebenso wie die Angaben für die Länder und schließlich für das Reich am Schlusse der zugehörigen größeren Verwaltungsbezirke.

Die Großstädte, d. h. die 45 Gemeinden mit einer Wohnbevölkerung von 100 000 und mehr Einwohnern, werden in der gleichen Reihenfolge gebracht wie die Länder und Provinzen, in denen sie liegen. Lediglich Berlin als Reichshauptstadt steht außerhalb dieser Reihenfolge.

Die Nachweisungen über den Wohnsitz bei Ausbruch des Krieges müssen sich naturgemäß auf die vor dem 1. August 1914 geborene Wohnbevölkerung beschränken.

Der **Tabellenkopf** gliedert diese Bevölkerung unter Hervorhebung des weiblichen Geschlechts nach den im Wohnsitzverzeichnis (vgl. Seite 12) vorgesehenen Gebieten. Für alle Personen, die bei Ausbruch des Krieges außerhalb des jetzigen Reichsgebiets wohnten oder deren Wohnsitz unermittelt blieb, wird außerdem eine Unterscheidung nach der Staatsangehörigkeit vorgenommen. Als Reichsausländer gelten hierbei auch die Staatenlosen und die Personen, deren Staatsangehörigkeit nicht ermittelt werden konnte. Die Reichsausländer werden weiterhin nach ihrer Muttersprache gegliedert. Zu den Ausländern mit deutscher Muttersprache sind auch alle Personen mit deutscher und einer anderen Muttersprache (Doppelsprachige) gezählt worden. Eine getrennte Nachweisung der Doppelsprachigen wird in der Tabelle über die Muttersprache der Bevölkerung gegeben (vgl. S. 411).

## Abkürzungen

Kreish. = Kreishauptmannschaft
Ldk.-Bez. = Landeskommissärbezirk
Reg.-Bez. = Regierungsbezirk

| Länder<br>Größere Verwaltungsbezirke<br>Gemeinden mit 100 000 und mehr Einwohnern | Von der gesamten Wohnbevölkerung sind vor dem 1. August 1914 geboren | | | Von der am 16. Juni 1925 gezählten, vor dem 1. August 1914 | | | | | | | | | | | |
|---|---|---|---|---|---|---|---|---|---|---|---|---|---|---|---|
| | | | | im Deutschen Reich jetzigen Umfanges, jedoch ohne Saargebiet, im ganzen (Aufteilung Sp. 7–18) | | | im Zählkreis (in Preußen und Waldeck) bzw. in der Zählgemeinde (in den übrigen Ländern) | | | in einem anderen Kreis des gleichen Landesteils (in Preußen und Waldeck) bzw. in einer anderen Gemeinde des gleichen Landesteils (in den übrigen Ländern) | | | in einem anderen Landesteile des gleichen Landes | | |
| | Se. | m. | w. | Se. | m. | w. | Se. | m. | w. | Se. | m. | w. | Se. | m. | w. |
| | 1 | 2 | 3 | 4 | 5 | 6 | 7 | 8 | 9 | 10 | 11 | 12 | 13 | 14 | 15 |
| *Reg.-Bez. Königsberg* | *732 334* | *341 673* | *390 661* | *697 943* | *324 235* | *373 658* | *583 590* | *267 701* | *315 889* | *94 245* | *45 012* | *49 233* | *17 037* | *9 688* | *7 349* |
| » *Gumbinnen* | *429 748* | *206 528* | *223 220* | *406 703* | *194 604* | *212 099* | *346 574* | *163 189* | *183 385* | *48 652* | *24 762* | *23 890* | *9 797* | *5 552* | *4 245* |
| » *Allenstein* | *418 336* | *203 265* | *215 071* | *397 102* | *191 963* | *205 139* | *338 701* | *159 982* | *178 719* | *42 901* | *22 940* | *19 961* | *14 140* | *8 143* | *5 997* |
| » *Westpreußen* | *211 349* | *100 503* | *110 846* | *187 882* | *88 836* | *99 046* | *161 134* | *74 657* | *86 477* | *19 489* | *9 865* | *9 624* | *6 278* | *3 666* | *2 612* |
| Provinz Ostpreußen | 1 791 767 | 851 969 | 939 798 | 1 689 630 | 799 688 | 889 942 | 1 429 999 | 665 529 | 764 470 | 205 287 | 102 579 | 102 708 | 47 252 | 27 049 | 20 203 |
| Stadt Berlin | 3 597 417 | 1 633 101 | 1 964 316 | 3 382 452 | 1 529 846 | 1 852 606 | 2 934 685 | 1 333 754 | 1 600 931 | — | — | — | 365 307 | 156 683 | 208 624 |
| *Reg.-Bez. Potsdam* | *1 103 960* | *542 755* | *561 205* | *1 031 665* | *505 738* | *525 927* | *813 965* | *390 989* | *422 976* | *62 264* | *31 603* | *30 661* | *134 688* | *71 576* | *63 112* |
| » *Frankfurt a. O.* | *1 079 597* | *523 355* | *556 242* | *1 006 889* | *486 887* | *520 002* | *857 267* | *406 997* | *450 270* | *58 820* | *29 778* | *29 042* | *76 861* | *42 109* | *34 752* |
| Provinz Brandenburg | 2 183 557 | 1 066 110 | 1 117 447 | 2 038 554 | 992 625 | 1 045 929 | 1 671 232 | 797 986 | 873 246 | 121 084 | 61 381 | 59 703 | 211 549 | 113 685 | 97 864 |
| *Reg.-Bez. Stettin* | *788 299* | *376 128* | *412 171* | *735 053* | *349 011* | *386 042* | *619 042* | *287 547* | *331 495* | *61 602* | *31 489* | *30 113* | *44 721* | *24 374* | *20 347* |
| » *Köslin* | *544 124* | *261 656* | *282 468* | *508 366* | *243 526* | *264 840* | *446 506* | *211 477* | *235 029* | *37 323* | *18 574* | *18 749* | *21 921* | *11 929* | *9 992* |
| » *Stralsund* | *201 316* | *97 001* | *104 315* | *183 381* | *87 842* | *95 539* | *147 818* | *69 639* | *78 179* | *18 005* | *8 658* | *9 347* | *11 888* | *6 521* | *5 367* |
| Provinz Pommern | 1 533 739 | 734 785 | 798 954 | 1 426 800 | 680 379 | 746 421 | 1 213 366 | 568 663 | 644 703 | 116 930 | 58 721 | 58 209 | 78 530 | 42 824 | 35 706 |
| Provinz Grenzm. Pos.-Westpr. | 267 599 | 128 791 | 138 808 | 234 827 | 112 285 | 122 542 | 208 588 | 98 209 | 110 379 | 7 498 | 3 713 | 3 785 | 17 408 | 9 546 | 7 862 |
| *Reg.-Bez. Breslau* | *1 550 720* | *712 281* | *838 439* | *1 468 914* | *672 705* | *796 209* | *1 243 335* | *565 372* | *677 963* | *149 607* | *68 260* | *81 347* | *65 165* | *33 068* | *32 097* |
| » *Liegnitz* | *1 011 146* | *474 856* | *536 290* | *955 842* | *447 245* | *508 597* | *798 112* | *368 820* | *429 292* | *97 546* | *47 014* | *50 532* | *43 131* | *22 268* | *20 863* |
| Provinz Niederschlesien | 2 561 866 | 1 187 137 | 1 374 729 | 2 424 756 | 1 119 950 | 1 304 806 | 2 041 447 | 934 192 | 1 107 255 | 247 153 | 115 274 | 131 879 | 108 296 | 55 336 | 52 960 |
| Provinz Oberschlesien | 1 076 148 | 503 375 | 572 773 | 998 395 | 464 801 | 533 594 | 882 150 | 402 706 | 479 444 | 78 865 | 41 328 | 37 537 | 33 758 | 18 522 | 15 236 |
| *Reg.-Bez. Magdeburg* | *1 079 726* | *515 743* | *563 983* | *1 022 690* | *488 329* | *534 361* | *862 530* | *409 344* | *453 186* | *77 166* | *36 969* | *40 197* | *52 955* | *26 894* | *26 061* |
| » *Merseburg* | *1 151 433* | *559 123* | *592 310* | *1 106 913* | *535 837* | *571 076* | *938 252* | *447 847* | *490 405* | *76 117* | *37 118* | *38 999* | *44 582* | *25 137* | *19 445* |
| » *Erfurt* | *468 553* | *220 402* | *248 151* | *451 108* | *211 904* | *239 204* | *398 319* | *186 586* | *211 733* | *16 788* | *7 762* | *9 026* | *16 488* | *8 177* | *8 311* |
| Provinz Sachsen | 2 699 712 | 1 295 268 | 1 404 444 | 2 580 711 | 1 236 070 | 1 344 641 | 2 199 101 | 1 043 777 | 1 155 324 | 170 071 | 81 849 | 88 222 | 114 025 | 60 208 | 53 817 |
| Provinz Schleswig-Holstein | 1 263 255 | 619 211 | 644 044 | 1 212 261 | 592 701 | 619 560 | 979 508 | 473 886 | 505 622 | 108 285 | 53 367 | 54 918 | 53 781 | 29 160 | 24 621 |
| *Reg.-Bez. Hannover* | *700 662* | *339 474* | *361 188* | *664 706* | *321 419* | *343 287* | *549 281* | *262 904* | *286 377* | *56 557* | *26 811* | *29 746* | *37 853* | *20 573* | *17 280* |
| » *Hildesheim* | *490 892* | *236 789* | *254 103* | *474 538* | *228 852* | *245 686* | *400 786* | *191 037* | *209 749* | *32 499* | *15 761* | *16 738* | *25 920* | *13 896* | *12 024* |
| » *Lüneburg* | *497 507* | *248 726* | *248 781* | *478 067* | *238 282* | *239 785* | *404 511* | *198 103* | *206 408* | *32 844* | *16 902* | *15 942* | *24 321* | *13 949* | *10 372* |
| » *Stade* | *370 100* | *185 372* | *184 728* | *359 026* | *179 330* | *179 696* | *316 775* | *156 521* | *160 254* | *19 117* | *9 862* | *9 255* | *10 077* | *5 984* | *4 093* |
| » *Osnabrück* | *340 162* | *167 279* | *172 883* | *332 516* | *163 227* | *169 289* | *300 793* | *147 273* | *153 520* | *13 992* | *6 777* | *7 215* | *13 415* | *6 854* | *6 561* |
| » *Aurich* | *227 906* | *111 712* | *116 194* | *222 185* | *108 663* | *113 582* | *195 036* | *94 099* | *100 937* | *10 848* | *5 309* | *5 539* | *8 901* | *5 084* | *3 817* |
| Provinz Hannover | 2 627 229 | 1 289 352 | 1 337 877 | 2 531 038 | 1 239 713 | 1 291 325 | 2 167 182 | 1 049 937 | 1 117 245 | 165 857 | 81 422 | 84 435 | 120 487 | 66 340 | 54 147 |
| *Reg.-Bez. Münster* | *986 000* | *496 224* | *489 776* | *940 485* | *472 107* | *468 378* | *765 495* | *382 090* | *383 405* | *87 475* | *41 797* | *45 678* | *73 683* | *39 997* | *33 686* |
| » *Minden* | *655 520* | *316 893* | *338 627* | *640 362* | *308 972* | *331 390* | *572 856* | *275 692* | *297 164* | *34 164* | *16 017* | *18 147* | *23 398* | *12 462* | *10 936* |
| » *Arnsberg* | *2 197 595* | *1 106 763* | *1 090 832* | *2 108 917* | *1 058 140* | *1 050 777* | *1 776 557* | *884 072* | *892 485* | *161 235* | *77 126* | *84 109* | *145 070* | *80 456* | *64 614* |
| Provinz Westfalen | 3 839 115 | 1 919 880 | 1 919 235 | 3 689 764 | 1 839 219 | 1 850 545 | 3 114 908 | 1 541 854 | 1 573 054 | 282 874 | 134 940 | 147 934 | 242 151 | 132 915 | 109 236 |
| *Reg.-Bez. Kassel* | *888 898* | *426 458* | *462 440* | *864 969* | *414 160* | *450 809* | *773 912* | *369 025* | *404 887* | *39 603* | *18 846* | *20 757* | *31 039* | *15 795* | *15 244* |
| » *Wiesbaden* | *1 102 224* | *521 267* | *580 957* | *1 042 412* | *492 453* | *549 959* | *904 360* | *430 825* | *473 535* | *45 596* | *20 716* | *24 880* | *38 826* | *18 194* | *20 632* |
| Provinz Hessen-Nassau | 1 991 122 | 947 725 | 1 043 397 | 1 907 381 | 906 613 | 1 000 768 | 1 678 272 | 799 850 | 878 422 | 85 199 | 39 562 | 45 637 | 69 865 | 33 989 | 35 876 |
| *Reg.-Bez. Koblenz* | *637 246* | *305 798* | *331 448* | *620 139* | *297 485* | *322 654* | *568 163* | *274 432* | *293 731* | *30 543* | *13 030* | *17 513* | *13 974* | *6 425* | *7 549* |
| » *Düsseldorf* | *3 173 415* | *1 559 079* | *1 614 336* | *3 052 680* | *1 494 751* | *1 557 929* | *2 595 293* | *1 265 957* | *1 329 336* | *224 233* | *107 589* | *116 644* | *187 809* | *94 289* | *93 520* |
| » *Köln* | *1 187 129* | *569 234* | *617 895* | *1 151 623* | *551 243* | *600 380* | *992 616* | *476 932* | *515 684* | *101 759* | *46 531* | *55 228* | *39 845* | *18 470* | *21 375* |
| » *Trier* | *372 537* | *181 820* | *190 717* | *358 506* | *174 785* | *183 721* | *335 827* | *163 487* | *172 340* | *17 290* | *8 427* | *8 863* | *3 209* | *1 655* | *1 554* |
| » *Aachen* | *562 746* | *276 594* | *286 152* | *546 223* | *268 302* | *277 921* | *498 670* | *244 805* | *253 865* | *33 183* | *15 592* | *17 591* | *10 219* | *5 424* | *4 795* |
| Rheinprovinz | 5 933 073 | 2 892 525 | 3 040 548 | 5 729 171 | 2 786 566 | 2 942 605 | 4 990 569 | 2 425 613 | 2 564 956 | 407 008 | 191 169 | 215 839 | 255 056 | 126 263 | 128 793 |
| Hohenzollern | 58 881 | 27 721 | 31 160 | 57 602 | 27 060 | 30 542 | 53 008 | 24 643 | 28 365 | 560 | 287 | 273 | 644 | 379 | 265 |
| **Preußen** | **31 424 480** | **15 096 950** | **16 327 530** | **29 903 342** | **14 327 516** | **15 575 826** | **25 564 015** | **12 160 599** | **13 403 416** | **1 996 671** | **965 592** | **1 031 079** | **1 718 109** | **872 899** | **845 210** |
| *Reg.-Bez. Oberpfalz* | *495 432* | *236 318* | *259 114* | *490 698* | *233 705* | *256 993* | *408 508* | *192 978* | *215 530* | *53 079* | *25 538* | *27 541* | *23 997* | *12 331* | *11 666* |
| » *Oberfranken* | *614 865* | *290 483* | *324 382* | *610 379* | *287 978* | *322 401* | *534 846* | *250 457* | *284 389* | *45 109* | *21 471* | *23 638* | *18 213* | *9 500* | *8 713* |
| » *Mittelfranken* | *834 508* | *393 182* | *441 326* | *827 456* | *389 329* | *438 127* | *698 277* | *326 826* | *371 451* | *67 043* | *30 804* | *36 239* | *44 486* | *22 241* | *22 245* |
| » *Unterfranken* | *616 072* | *296 930* | *319 142* | *611 947* | *294 556* | *317 391* | *519 944* | *250 011* | *269 933* | *50 760* | *23 658* | *27 102* | *20 914* | *11 000* | *9 914* |
| Nordbayern | 2 560 877 | 1 216 913 | 1 343 964 | 2 540 480 | 1 205 568 | 1 334 912 | 2 161 575 | 1 020 272 | 1 141 303 | 215 991 | 101 471 | 114 520 | 107 610 | 55 072 | 52 538 |
| *Reg.-Bez. Oberbayern* | *1 410 680* | *669 940* | *740 740* | *1 383 478* | *655 795* | *727 683* | *1 056 302* | *495 337* | *560 965* | *175 729* | *83 428* | *92 301* | *108 040* | *53 124* | *54 916* |
| » *Niederbayern* | *591 920* | *282 483* | *309 437* | *587 057* | *279 942* | *307 115* | *475 951* | *225 313* | *250 638* | *78 957* | *37 623* | *41 334* | *27 583* | *14 379* | *13 204* |
| » *Schwaben* | *695 781* | *332 399* | *363 382* | *687 347* | *327 876* | *359 471* | *553 485* | *260 432* | *293 053* | *82 109* | *40 298* | *41 811* | *34 236* | *17 640* | *16 596* |
| Südbayern | 2 698 381 | 1 284 822 | 1 413 559 | 2 657 882 | 1 263 613 | 1 394 269 | 2 085 738 | 981 082 | 1 104 656 | 336 795 | 161 349 | 175 446 | 169 859 | 85 143 | 84 716 |
| Pfalz | 753 104 | 364 497 | 388 607 | 739 674 | 357 718 | 381 956 | 651 692 | 315 141 | 336 551 | 61 183 | 28 646 | 32 537 | 6 805 | 3 570 | 3 235 |
| **Bayern** | **6 012 362** | **2 866 232** | **3 146 130** | **5 938 036** | **2 826 899** | **3 111 137** | **4 899 005** | **2 316 495** | **2 582 510** | **613 969** | **291 466** | **322 503** | **284 274** | **143 785** | **140 489** |
| *Kreish. Dresden* | *1 186 728* | *552 249* | *634 479* | *1 167 097* | *541 724* | *625 373* | *935 028* | *430 306* | *504 722* | *127 149* | *57 599* | *69 550* | *54 687* | *27 897* | *26 790* |
| » *Leipzig* | *1 109 297* | *525 934* | *583 363* | *1 091 187* | *515 475* | *575 712* | *888 630* | *414 295* | *474 335* | *85 783* | *40 115* | *45 668* | *46 842* | *24 638* | *22 204* |
| » *Chemnitz* | *815 448* | *384 514* | *430 934* | *806 863* | *379 567* | *427 296* | *679 872* | *315 365* | *364 507* | *66 648* | *31 936* | *34 712* | *40 159* | *20 540* | *19 619* |
| » *Zwickau* | *717 881* | *332 818* | *385 063* | *710 426* | *328 787* | *381 639* | *612 231* | *281 444* | *330 787* | *56 724* | *26 937* | *29 787* | *21 527* | *10 209* | *11 318* |
| » *Bautzen* | *384 953* | *181 436* | *203 517* | *378 389* | *178 053* | *200 336* | *297 510* | *137 667* | *159 843* | *43 740* | *20 618* | *23 122* | *19 732* | *10 633* | *9 099* |
| **Sachsen** | **4 214 307** | **1 976 951** | **2 237 356** | **4 153 962** | **1 943 606** | **2 210 356** | **3 413 271** | **1 579 077** | **1 834 194** | **380 044** | **177 205** | **202 839** | **182 947** | **93 917** | **89 030** |
| *Neckarkreis* | *819 247* | *393 836* | *425 411* | *803 106* | *385 044* | *418 062* | *643 419* | *303 596* | *339 823* | *59 472* | *27 850* | *31 622* | *58 656* | *29 864* | *28 792* |
| *Schwarzwaldkreis* | *487 236* | *229 204* | *258 032* | *481 448* | *226 016* | *255 432* | *414 460* | *192 655* | *221 805* | *29 671* | *13 651* | *16 020* | *21 411* | *10 718* | *10 693* |
| *Jagstkreis* | *335 484* | *159 503* | *175 981* | *332 570* | *157 901* | *174 669* | *276 857* | *130 132* | *146 725* | *29 006* | *13 862* | *15 144* | *17 157* | *8 650* | *8 507* |
| *Donaukreis* | *480 697* | *228 988* | *251 709* | *473 454* | *224 983* | *248 471* | *381 181* | *178 204* | *202 977* | *50 130* | *24 020* | *26 110* | *22 274* | *11 549* | *10 725* |
| **Württemberg** | **2 122 664** | **1 011 531** | **1 111 133** | **2 090 578** | **993 944** | **1 096 634** | **1 715 917** | **804 587** | **911 330** | **168 279** | **79 383** | **88 896** | **119 498** | **60 781** | **58 717** |
| *Ldk.-Bez. Konstanz* | *275 152* | *134 299* | *140 853* | *266 347* | *129 514* | *136 833* | *215 359* | *103 415* | *111 944* | *20 592* | *9 798* | *10 794* | *13 842* | *7 516* | *6 326* |
| » *Freiburg* | *491 358* | *234 314* | *257 044* | *473 886* | *225 692* | *248 194* | *403 054* | *191 677* | *211 377* | *34 837* | *16 012* | *18 825* | *18 081* | *8 612* | *9 469* |
| » *Karlsruhe* | *548 283* | *259 430* | *288 853* | *534 403* | *252 379* | *282 024* | *459 713* | *217 988* | *241 725* | *27 882* | *12 317* | *15 565* | *21 182* | *10 081* | *11 101* |
| » *Mannheim* | *578 055* | *276 298* | *301 757* | *567 978* | *271 088* | *296 890* | *490 960* | *234 863* | *256 097* | *29 710* | *13 318* | *16 392* | *13 255* | *6 768* | *6 487* |
| **Baden** | **1 892 848** | **904 341** | **988 507** | **1 842 614** | **878 673** | **963 941** | **1 569 086** | **747 943** | **821 143** | **113 021** | **51 445** | **61 576** | **66 360** | **32 977** | **33 383** |
| **Thüringen** | **1 326 159** | **633 578** | **692 581** | **1 310 418** | **625 003** | **685 415** | **1 080 093** | **507 894** | **572 199** | **117 054** | **56 370** | **60 684** | — | — | — |

geborenen Wohnbevölkerung wohnten bei Ausbruch des Krieges

| in einem anderen Lande des Reichs | | | im Saargebiet im ganzen (Aufteilung Sp. 22–27) | | | im preußischen Teil | | | im bayerischen Teil | | | in den abgetretenen deutschen Gebieten im ganzen (Aufteilung Sp. 35–82) | | | | | | |
|---|---|---|---|---|---|---|---|---|---|---|---|---|---|---|---|---|---|---|
| | | | | | | | | | | | | überhaupt | | | davon Reichsausländer mit deutscher Muttersprache | | fremder Muttersprache | |
| Se. | m. | w. | Se. | m. | w. | Se. | m. | w. | Se. | m. | w. | Se. | m. | w. | Se. | w. | Se. | w. |
| 16 | 17 | 18 | 19 | 20 | 21 | 22 | 23 | 24 | 25 | 26 | 27 | 28 | 29 | 30 | 31 | 32 | 33 | 34 |
| *3 071* | *1 884* | *1 187* | *103* | *71* | *32* | *93* | *62* | *31* | *10* | *9* | *1* | *15 166* | *7 713* | *7 453* | *415* | *176* | *21* | *9* |
| *1 680* | *1 101* | *579* | *57* | *30* | *27* | *40* | *25* | *15* | *17* | *5* | *12* | *9 804* | *4 960* | *4 844* | *234* | *118* | *24* | *9* |
| *1 360* | *898* | *462* | *42* | *25* | *17* | *40* | *23* | *17* | *2* | *2* | — | *12 063* | *6 310* | *5 753* | *243* | *70* | *68* | *27* |
| *981* | *648* | *333* | *21* | *12* | *9* | *19* | *12* | *7* | *2* | — | *2* | *18 409* | *9 069* | *9 340* | *457* | *234* | *82* | *46* |
| 7 092 | 4 531 | 2 561 | 223 | 138 | 85 | 192 | 122 | 70 | 31 | 16 | 15 | 55 442 | 28 052 | 27 390 | 1 349 | 598 | 195 | 91 |
| 82 460 | 39 409 | 43 051 | 1 597 | 919 | 678 | 1 456 | 845 | 611 | 141 | 74 | 67 | 105 033 | 46 753 | 58 280 | 2 313 | 1 319 | 264 | 132 |
| *20 748* | *11 570* | *9 178* | *386* | *234* | *152* | *349* | *215* | *134* | *37* | *19* | *18* | *32 688* | *16 849* | *15 839* | *588* | *288* | *311* | *146* |
| *13 941* | *8 003* | *5 938* | *211* | *131* | *80* | *198* | *124* | *74* | *13* | *7* | *6* | *44 518* | *22 039* | *22 479* | *357* | *179* | *209* | *99* |
| 34 689 | 19 573 | 15 116 | 597 | 365 | 232 | 547 | 339 | 208 | 50 | 26 | 24 | 77 206 | 38 888 | 38 318 | 945 | 467 | 520 | 245 |
| *9 688* | *5 601* | *4 087* | *211* | *112* | *99* | *141* | *85* | *56* | *70* | *27* | *43* | *26 795* | *13 617* | *13 178* | *262* | *123* | *209* | *102* |
| *2 616* | *1 546* | *1 070* | *66* | *48* | *18* | *54* | *36* | *18* | *12* | *12* | — | *25 279* | *12 847* | *12 432* | *437* | *265* | *63* | *32* |
| *5 670* | *3 024* | *2 646* | *69* | *42* | *27* | *68* | *42* | *26* | *1* | — | *1* | *5 189* | *2 648* | *2 541* | *104* | *53* | *87* | *45* |
| 17 974 | 10 171 | 7 803 | 346 | 202 | 144 | 263 | 163 | 100 | 83 | 39 | 44 | 57 263 | 29 112 | 28 151 | 803 | 441 | 359 | 179 |
| 1 333 | 817 | 516 | 32 | 20 | 12 | 27 | 18 | 9 | 5 | 2 | 3 | 27 070 | 13 529 | 13 541 | 270 | 146 | 39 | 18 |
| *10 807* | *6 005* | *4 802* | *241* | *150* | *91* | *216* | *136* | *80* | *25* | *14* | *11* | *43 099* | *20 839* | *22 260* | *953* | *494* | *196* | *99* |
| *17 053* | *9 143* | *7 910* | *155* | *91* | *64* | *142* | *85* | *57* | *13* | *6* | *7* | *30 766* | *15 338* | *15 428* | *445* | *228* | *76* | *46* |
| 27 860 | 15 148 | 12 712 | 396 | 241 | 155 | 358 | 221 | 137 | 38 | 20 | 18 | 73 865 | 36 177 | 37 688 | 1 398 | 722 | 272 | 145 |
| 3 622 | 2 245 | 1 377 | 122 | 73 | 49 | 106 | 64 | 42 | 16 | 9 | 7 | 55 926 | 27 891 | 28 035 | 1 742 | 966 | 412 | 213 |
| *30 039* | *15 122* | *14 917* | *435* | *279* | *156* | *391* | *251* | *140* | *44* | *28* | *16* | *17 459* | *8 642* | *8 817* | *346* | *175* | *255* | *143* |
| *47 962* | *25 735* | *22 227* | *393* | *251* | *142* | *352* | *223* | *129* | *41* | *28* | *13* | *12 990* | *7 043* | *5 947* | *271* | *141* | *125* | *67* |
| *19 513* | *9 379* | *10 134* | *193* | *104* | *89* | *180* | *95* | *85* | *13* | *9* | *4* | *4 509* | *2 260* | *2 249* | *32* | *20* | *23* | *15* |
| 97 514 | 50 236 | 47 278 | 1 021 | 634 | 387 | 923 | 569 | 354 | 98 | 65 | 33 | 34 958 | 17 945 | 17 013 | 649 | 336 | 403 | 225 |
| 70 687 | 36 288 | 34 399 | 410 | 226 | 184 | 338 | 190 | 148 | 72 | 36 | 36 | 18 578 | 9 481 | 9 097 | 524 | 267 | 102 | 43 |
| *21 015* | *11 131* | *9 884* | *402* | *225* | *177* | *359* | *200* | *159* | *43* | *25* | *18* | *7 919* | *4 087* | *3 832* | *133* | *69* | *55* | *35* |
| *15 333* | *8 158* | *7 175* | *218* | *140* | *78* | *200* | *131* | *69* | *18* | *9* | *9* | *4 722* | *2 467* | *2 255* | *144* | *84* | *52* | *39* |
| *16 391* | *9 328* | *7 063* | *98* | *55* | *43* | *80* | *47* | *33* | *18* | *8* | *10* | *6 001* | *3 145* | *2 856* | *98* | *43* | *42* | *17* |
| *13 057* | *6 963* | *6 094* | *94* | *55* | *39* | *76* | *47* | *29* | *18* | *8* | *10* | *2 626* | *1 469* | *1 157* | *42* | *17* | *9* | *4* |
| *4 316* | *2 323* | *1 993* | *59* | *32* | *27* | *42* | *23* | *19* | *17* | *9* | *8* | *1 803* | *989* | *814* | *21* | *7* | *9* | *4* |
| *7 400* | *4 111* | *3 289* | *46* | *27* | *19* | *37* | *24* | *13* | *9* | *3* | *6* | *1 162* | *636* | *526* | *5* | *2* | *1* | *1* |
| 77 512 | 42 014 | 35 498 | 917 | 534 | 383 | 794 | 472 | 322 | 123 | 62 | 61 | 24 233 | 12 793 | 11 440 | 443 | 222 | 168 | 100 |
| *13 832* | *8 223* | *5 609* | *1 312* | *731* | *581* | *1 212* | *670* | *542* | *100* | *61* | *39* | *17 037* | *9 163* | *7 874* | *345* | *159* | *126* | *49* |
| *9 944* | *4 801* | *5 143* | *224* | *135* | *89* | *200* | *119* | *81* | *24* | *16* | *8* | *3 748* | *1 964* | *1 784* | *68* | *38* | *13* | *7* |
| *26 055* | *16 486* | *9 569* | *2 092* | *1 125* | *967* | *1 903* | *1 021* | *882* | *189* | *104* | *85* | *37 354* | *20 501* | *16 853* | *603* | *274* | *140* | *79* |
| 49 831 | 29 510 | 20 321 | 3 628 | 1 991 | 1 637 | 3 315 | 1 810 | 1 505 | 313 | 181 | 132 | 58 139 | 31 628 | 26 511 | 1 016 | 471 | 279 | 126 |
| *20 415* | *10 494* | *9 921* | *591* | *347* | *244* | *542* | *320* | *222* | *49* | *27* | *22* | *6 987* | *3 599* | *3 388* | *67* | *28* | *39* | *25* |
| *53 630* | *22 718* | *30 912* | *2 018* | *924* | *1 094* | *1 908* | *875* | *1 033* | *110* | *49* | *61* | *9 543* | *4 594* | *4 949* | *367* | *183* | *62* | *37* |
| 74 045 | 33 212 | 40 833 | 2 609 | 1 271 | 1 338 | 2 450 | 1 195 | 1 255 | 159 | 76 | 83 | 16 530 | 8 193 | 8 337 | 434 | 211 | 101 | 62 |
| *7 459* | *3 598* | *3 861* | *2 140* | *892* | *1 248* | *2 014* | *836* | *1 178* | *126* | *56* | *70* | *3 878* | *1 932* | *1 946* | *56* | *24* | *19* | *8* |
| *45 345* | *26 916* | *18 429* | *5 435* | *2 835* | *2 600* | *5 115* | *2 656* | *2 459* | *320* | *179* | *141* | *40 619* | *22 113* | *18 506* | *819* | *363* | *182* | *83* |
| *17 403* | *9 310* | *8 093* | *2 277* | *1 152* | *1 125* | *2 142* | *1 089* | *1 053* | *135* | *63* | *72* | *7 155* | *3 577* | *3 578* | *262* | *135* | *71* | *34* |
| *2 180* | *1 216* | *964* | *3 974* | *2 014* | *1 960* | *3 931* | *1 992* | *1 939* | *43* | *22* | *21* | *5 281* | *2 703* | *2 578* | *63* | *32* | *10* | *7* |
| *4 151* | *2 481* | *1 670* | *802* | *437* | *365* | *736* | *402* | *334* | *66* | *35* | *31* | *5 077* | *2 593* | *2 484* | *220* | *111* | *32* | *13* |
| 76 538 | 43 521 | 33 017 | 14 628 | 7 330 | 7 298 | 13 938 | 6 975 | 6 963 | 690 | 355 | 335 | 62 010 | 32 918 | 29 092 | 1 420 | 665 | 314 | 145 |
| 3 390 | 1 751 | 1 639 | 32 | 19 | 13 | 29 | 17 | 12 | 3 | 2 | 1 | 175 | 91 | 84 | 1 | — | 1 | 1 |
| **624 547** | **328 426** | **296 121** | **26 558** | **13 963** | **12 595** | **24 736** | **13 000** | **11 736** | **1 822** | **963** | **859** | **666 428** | **333 451** | **332 977** | **13 307** | **6 831** | **3 429** | **1 725** |
| *5 114* | *2 858* | *2 256* | *91* | *53* | *38* | *53* | *29* | *24* | *38* | *24* | *14* | *888* | *488* | *400* | *325* | *147* | *2* | *1* |
| *12 211* | *6 550* | *5 661* | *96* | *45* | *51* | *54* | *25* | *29* | *42* | *20* | *22* | *914* | *508* | *406* | *9* | *4* | *1* | *1* |
| *17 650* | *9 458* | *8 192* | *170* | *95* | *75* | *122* | *62* | *60* | *48* | *33* | *15* | *1 341* | *751* | *590* | *31* | *16* | *2* | *2* |
| *20 329* | *9 887* | *10 442* | *261* | *155* | *106* | *164* | *100* | *64* | *97* | *55* | *42* | *1 426* | *774* | *652* | *119* | *75* | *3* | *1* |
| 55 304 | 28 753 | 26 551 | 618 | 348 | 270 | 393 | 216 | 177 | 225 | 132 | 93 | 4 569 | 2 521 | 2 048 | 484 | 242 | 8 | 5 |
| *43 407* | *23 906* | *19 501* | *586* | *337* | *249* | *435* | *242* | *193* | *151* | *95* | *56* | *3 880* | *2 052* | *1 828* | *218* | *113* | *30* | *9* |
| *4 566* | *2 627* | *1 939* | *111* | *60* | *51* | *53* | *31* | *22* | *58* | *29* | *29* | *602* | *327* | *275* | *34* | *11* | *6* | *3* |
| *17 517* | *9 506* | *8 011* | *160* | *74* | *86* | *120* | *49* | *71* | *40* | *25* | *15* | *1 350* | *735* | *615* | *48* | *21* | *4* | *1* |
| 65 490 | 36 039 | 29 451 | 857 | 471 | 386 | 608 | 322 | 286 | 249 | 149 | 100 | 5 832 | 3 114 | 2 718 | 300 | 145 | 40 | 15 |
| 19 994 | 10 361 | 9 633 | 3 970 | 1 764 | 2 206 | 1 960 | 879 | 1 081 | 2 010 | 885 | 1 125 | 5 926 | 2 960 | 2 966 | 180 | 85 | 19 | 7 |
| **140 788** | **75 153** | **65 635** | **5 445** | **2 583** | **2 862** | **2 961** | **1 417** | **1 544** | **2 484** | **1 166** | **1 318** | **16 327** | **8 595** | **7 732** | **964** | **472** | **67** | **27** |
| *50 233* | *25 922* | *24 311* | *159* | *94* | *65* | *159* | *94* | *65* | — | — | — | *4 194* | *2 227* | *1 967* | *163* | *85* | *66* | *34* |
| *69 932* | *36 427* | *33 505* | *122* | *80* | *42* | *117* | *76* | *41* | *5* | *4* | *1* | *4 277* | *2 374* | *1 903* | *208* | *94* | *105* | *45* |
| *20 184* | *11 726* | *8 458* | *35* | *23* | *12* | *34* | *22* | *12* | *1* | *1* | — | *1 475* | *861* | *614* | *65* | *27* | *16* | *1* |
| *19 944* | *10 197* | *9 747* | *48* | *30* | *18* | *47* | *29* | *18* | *1* | *1* | — | *1 230* | *709* | *521* | *44* | *20* | *13* | *5* |
| *17 407* | *9 135* | *8 272* | *25* | *16* | *9* | *25* | *16* | *9* | — | — | — | *1 571* | *811* | *760* | *52* | *25* | *31* | *15* |
| **177 700** | **93 407** | **84 293** | **389** | **243** | **146** | **382** | **237** | **145** | **7** | **6** | **1** | **12 747** | **6 982** | **5 765** | **532** | **251** | **231** | **100** |
| *41 559* | *23 734* | *17 825* | *279* | *151* | *128* | *249* | *134* | *115* | *30* | *17* | *13* | *5 107* | *2 609* | *2 498* | *118* | *58* | *9* | *4* |
| *15 906* | *8 992* | *6 914* | *111* | *82* | *29* | *101* | *75* | *26* | *10* | *7* | *3* | *2 100* | *1 069* | *1 031* | *35* | *13* | *1* | *1* |
| *9 550* | *5 257* | *4 293* | *47* | *33* | *14* | *39* | *26* | *13* | *8* | *7* | *1* | *729* | *367* | *362* | *5* | *2* | *1* | *1* |
| *19 869* | *11 210* | *8 659* | *78* | *39* | *39* | *68* | *34* | *34* | *10* | *5* | *5* | *1 420* | *754* | *666* | *17* | *9* | *2* | *1* |
| **86 884** | **49 193** | **37 691** | **515** | **305** | **210** | **457** | **269** | **188** | **58** | **36** | **22** | **9 356** | **4 799** | **4 557** | **175** | **82** | **13** | **7** |
| *16 554* | *8 785* | *7 769* | *104* | *59* | *45* | *93* | *51* | *42* | *11* | *8* | *3* | *2 181* | *1 143* | *1 038* | *70* | *32* | *5* | *1* |
| *17 914* | *9 391* | *8 523* | *241* | *127* | *114* | *222* | *115* | *107* | *19* | *12* | *7* | *10 142* | *4 879* | *5 263* | *228* | *126* | *14* | *4* |
| *25 626* | *11 993* | *13 633* | *364* | *205* | *159* | *338* | *189* | *149* | *26* | *16* | *10* | *8 058* | *3 844* | *4 214* | *149* | *84* | *27* | *15* |
| *34 053* | *16 139* | *17 914* | *573* | *301* | *272* | *510* | *269* | *241* | *63* | *32* | *31* | *4 724* | *2 319* | *2 405* | *83* | *39* | *18* | *11* |
| **94 147** | **46 308** | **47 839** | **1 282** | **692** | **590** | **1 163** | **624** | **539** | **119** | **68** | **51** | **25 105** | **12 185** | **12 920** | **530** | **281** | **64** | **31** |
| **113 271** | **60 739** | **52 532** | **210** | **134** | **76** | **195** | **125** | **70** | **15** | **9** | **6** | **4 531** | **2 410** | **2 121** | **105** | **40** | **95** | **59** |

| Länder<br>Größere Verwaltungsbezirke<br>Gemeinden mit 100 000 und mehr Einwohnern | Von der gesamten Wohnbevölkerung sind vor dem 1. August 1914 geboren | | | Von der am 16. Juni 1925 gezählten, vor dem 1. August 1914 | | | | | | | | | | | |
|---|---|---|---|---|---|---|---|---|---|---|---|---|---|---|---|
| | | | | im Deutschen Reich jetzigen Umfanges, jedoch ohne Saargebiet, im ganzen (Aufteilung Sp. 7–18) | | | im Zählkreis (in Preußen und Waldeck) bzw. in der Zählgemeinde (in den übrigen Ländern) | | | in einem anderen Kreis des gleichen Landesteils (in Preußen und Waldeck) bzw. in einer anderen Gemeinde des gleichen Landesteils (in den übrigen Ländern) | | | in einem anderen Landesteile des gleichen Landes | | |
| | Se. | m. | w. | Se. | m. | w. | Se. | m. | w. | Se. | m. | w. | Se. | m. | w. |
| | 1 | 2 | 3 | 4 | 5 | 6 | 7 | 8 | 9 | 10 | 11 | 12 | 13 | 14 | 15 |
| *Provinz Starkenburg* | *526 435* | *254 179* | *272 256* | *520 431* | *251 024* | *269 407* | *453 671* | *218 927* | *234 744* | *28 264* | *12 786* | *15 478* | *9 115* | *4 616* | *4 499* |
| » *Oberhessen* | *272 281* | *132 790* | *139 491* | *269 138* | *131 043* | *138 095* | *229 169* | *110 997* | *118 172* | *17 002* | *7 727* | *9 275* | *4 844* | *2 908* | *1 936* |
| » *Rheinhessen* | *420 705* | *151 589* | *269 116* | *417 127* | *149 672* | *267 455* | *375 337* | *130 653* | *244 684* | *16 439* | *7 274* | *9 165* | *5 407* | *2 611* | *2 796* |
| Hessen | 1 219 421 | 538 558 | 680 863 | 1 206 696 | 531 739 | 674 957 | 1 058 177 | 460 577 | 597 600 | 61 705 | 27 787 | 33 918 | 19 366 | 10 135 | 9 231 |
| Hamburg | 1 001 564 | 474 710 | 526 854 | 973 292 | 458 568 | 514 724 | 801 362 | 376 059 | 425 303 | 10 609 | 5 224 | 5 385 | — | — | — |
| Mecklenburg-Schwerin | 558 253 | 272 399 | 285 854 | 536 321 | 260 951 | 275 370 | 389 010 | 184 193 | 204 817 | 91 323 | 45 831 | 45 492 | — | — | — |
| *Landesteil Oldenburg* | *353 086* | *174 611* | *178 475* | *349 363* | *172 520* | *176 843* | *267 731* | *130 402* | *137 329* | *47 201* | *22 880* | *24 321* | *162* | *89* | *73* |
| » *Lübeck* | *38 726* | *18 577* | *20 149* | *38 120* | *18 245* | *19 875* | *25 172* | *12 190* | *12 982* | *3 752* | *1 704* | *2 048* | *326* | *157* | *169* |
| » *Birkenfeld* | *43 989* | *21 405* | *22 584* | *42 932* | *20 860* | *22 072* | *38 211* | *18 786* | *19 425* | *2 168* | *928* | *1 240* | *35* | *18* | *17* |
| Oldenburg | 435 801 | 214 593 | 221 208 | 430 415 | 211 625 | 218 790 | 331 114 | 161 378 | 169 736 | 53 121 | 25 512 | 27 609 | 523 | 264 | 259 |
| Braunschweig | 420 738 | 200 338 | 220 400 | 412 090 | 195 855 | 216 235 | 325 210 | 153 909 | 171 301 | 38 323 | 17 457 | 20 866 | — | — | — |
| Anhalt | 290 448 | 139 939 | 150 509 | 282 789 | 135 969 | 146 820 | 216 895 | 102 995 | 113 900 | 26 313 | 12 090 | 14 223 | — | — | — |
| Bremen | 288 238 | 139 079 | 149 159 | 282 041 | 135 672 | 146 369 | 230 172 | 109 722 | 120 450 | 5 506 | 2 732 | 2 774 | — | — | — |
| Lippe | 132 505 | 63 003 | 69 502 | 131 591 | 62 506 | 69 085 | 104 190 | 49 607 | 54 583 | 13 537 | 5 599 | 7 938 | — | — | — |
| Lübeck | 108 088 | 51 299 | 56 789 | 105 579 | 49 893 | 55 686 | 86 035 | 39 921 | 46 114 | 1 130 | 526 | 604 | — | — | — |
| Mecklenburg-Strelitz | 90 832 | 44 190 | 46 642 | 86 263 | 41 797 | 44 466 | 60 563 | 28 693 | 31 870 | 10 629 | 5 255 | 5 374 | — | — | — |
| Waldeck | 45 624 | 21 898 | 23 726 | 44 493 | 21 327 | 23 166 | 38 629 | 18 470 | 20 159 | 813 | 364 | 449 | — | — | — |
| Schaumburg-Lippe | 40 254 | 19 304 | 20 950 | 39 954 | 19 138 | 20 816 | 32 846 | 15 924 | 16 922 | 2 844 | 1 069 | 1 775 | — | — | — |
| Se.: Deutsches Reich | 51 624 586 | 24 668 893 | 26 955 693 | 49 770 474 | 23 720 681 | 26 049 793 | 41 915 590 | 19 818 043 | 22 097 547 | 3 704 891 | 1 770 907 | 1 933 984 | 2 391 077 | 1 214 758 | 1 176 319 |
| **Großstädte** | | | | | | | | | | | | | | | |
| Berlin | 3 597 417 | 1 633 101 | 1 964 316 | 3 382 452 | 1 529 846 | 1 852 606 | 2 934 685 | 1 333 754 | 1 600 931 | — | — | — | 365 307 | 156 683 | 208 624 |
| Königsberg i. Pr. Prov. Ostpr. | 235 365 | 105 517 | 129 848 | 225 144 | 100 350 | 124 794 | 185 362 | 81 099 | 104 263 | 30 598 | 13 822 | 16 776 | 7 404 | 4 336 | 3 068 |
| Stettin » Pommern | 227 305 | 102 160 | 125 145 | 215 291 | 96 050 | 119 241 | 182 588 | 78 787 | 103 801 | 17 616 | 8 882 | 8 734 | 12 043 | 6 630 | 5 413 |
| Breslau » N. Schles. | 475 666 | 208 403 | 267 263 | 446 829 | 194 786 | 252 043 | 378 550 | 165 612 | 212 938 | 38 553 | 14 351 | 24 202 | 25 283 | 12 345 | 12 938 |
| Magdeburg Prov. Sachsen | 252 339 | 118 203 | 134 136 | 240 472 | 112 171 | 128 301 | 200 841 | 93 080 | 107 761 | 18 334 | 8 104 | 10 230 | 12 804 | 6 737 | 6 067 |
| Halle a. S. » » | 165 942 | 78 080 | 87 862 | 158 435 | 74 094 | 84 341 | 127 870 | 58 450 | 69 420 | 14 151 | 6 494 | 7 657 | 8 918 | 5 202 | 3 716 |
| Erfurt » » | 114 934 | 52 841 | 62 093 | 106 857 | 49 068 | 57 789 | 88 310 | 40 542 | 47 768 | 3 990 | 1 716 | 2 274 | 6 044 | 3 009 | 3 035 |
| Kiel Prov. Schl.Holst. | 181 039 | 87 947 | 93 092 | 173 541 | 84 109 | 89 432 | 136 805 | 64 671 | 72 134 | 18 052 | 8 235 | 9 817 | 11 804 | 7 053 | 4 751 |
| Altona » » | 160 299 | 76 354 | 83 945 | 154 762 | 73 313 | 81 449 | 117 439 | 55 056 | 62 383 | 9 763 | 4 530 | 5 233 | 10 285 | 5 152 | 5 133 |
| Hannover » Hannover | 368 429 | 174 769 | 193 660 | 342 225 | 161 951 | 180 274 | 263 573 | 122 848 | 140 725 | 38 788 | 17 854 | 20 934 | 26 478 | 14 203 | 12 275 |
| Münster Prov. Westfalen | 89 894 | 42 401 | 47 493 | 83 691 | 39 310 | 44 381 | 59 193 | 27 000 | 32 193 | 11 969 | 5 410 | 6 559 | 10 365 | 5 679 | 4 686 |
| Dortmund » » | 264 585 | 131 569 | 133 016 | 247 862 | 122 467 | 125 395 | 197 780 | 97 244 | 100 536 | 23 457 | 10 621 | 12 836 | 22 179 | 11 959 | 10 220 |
| Bochum » » | 127 738 | 64 510 | 63 228 | 122 274 | 61 325 | 60 949 | 99 772 | 49 448 | 50 324 | 9 238 | 4 251 | 4 987 | 11 272 | 6 387 | 4 885 |
| Gelsenkirchen » » | 163 322 | 82 960 | 80 362 | 154 027 | 77 980 | 76 047 | 120 825 | 60 826 | 59 999 | 7 606 | 3 603 | 4 003 | 23 816 | 12 498 | 11 318 |
| Kassel Prov. Hess. Nass. | 143 962 | 66 418 | 77 544 | 138 158 | 63 531 | 74 627 | 112 487 | 51 627 | 60 860 | 9 731 | 4 185 | 5 546 | 10 470 | 5 015 | 5 455 |
| Frankfurt a. M. » » | 409 273 | 190 715 | 218 558 | 370 547 | 172 161 | 198 386 | 298 170 | 140 501 | 157 669 | 16 104 | 6 959 | 9 145 | 20 281 | 9 849 | 10 432 |
| Wiesbaden » » | 90 597 | 38 502 | 52 095 | 85 828 | 36 435 | 49 393 | 70 095 | 30 637 | 39 458 | 4 592 | 1 636 | 2 956 | 5 377 | 2 009 | 3 368 |
| Essen Rheinprovinz | 385 531 | 191 370 | 194 161 | 365 393 | 180 945 | 184 448 | 311 150 | 154 076 | 157 074 | 15 967 | 7 404 | 8 563 | 32 656 | 16 260 | 16 396 |
| Düsseldorf » | 368 782 | 176 380 | 192 402 | 355 377 | 169 567 | 185 810 | 296 918 | 142 439 | 154 479 | 27 802 | 12 378 | 15 424 | 22 775 | 10 418 | 12 357 |
| Duisburg » | 221 894 | 113 221 | 108 673 | 209 742 | 106 397 | 103 345 | 168 287 | 83 620 | 84 667 | 18 517 | 9 212 | 9 305 | 17 267 | 9 841 | 7 426 |
| Barmen » | 161 134 | 74 839 | 86 295 | 158 481 | 73 479 | 85 002 | 136 531 | 63 957 | 72 574 | 6 678 | 2 906 | 3 772 | 13 446 | 5 641 | 7 805 |
| Elberfeld » | 144 357 | 65 894 | 78 463 | 140 827 | 64 165 | 76 662 | 120 567 | 55 493 | 65 074 | 9 032 | 3 953 | 5 079 | 8 803 | 3 503 | 5 300 |
| Krefeld » | 112 965 | 52 233 | 60 732 | 110 749 | 50 983 | 59 766 | 97 829 | 45 425 | 52 404 | 8 931 | 3 825 | 5 106 | 2 816 | 1 135 | 1 681 |
| Mülheim a. Ruhr » | 105 028 | 52 401 | 52 627 | 102 122 | 50 821 | 51 301 | 86 874 | 42 762 | 44 112 | 8 135 | 3 945 | 4 190 | 5 434 | 2 994 | 2 440 |
| Hamborn » | 98 139 | 52 502 | 45 637 | 86 452 | 45 913 | 40 539 | 60 837 | 31 016 | 29 821 | 9 380 | 4 975 | 4 405 | 13 152 | 7 934 | 5 218 |
| M. Gladbach » | 95 145 | 44 605 | 50 540 | 93 690 | 43 768 | 49 922 | 85 638 | 40 618 | 45 020 | 5 777 | 2 265 | 3 512 | 1 624 | 551 | 1 073 |
| Oberhausen » | 82 964 | 42 311 | 40 653 | 77 921 | 39 534 | 38 387 | 64 020 | 32 054 | 31 966 | 6 856 | 3 501 | 3 355 | 5 867 | 3 230 | 2 637 |
| Köln » | 590 067 | 278 529 | 311 538 | 570 967 | 269 167 | 301 800 | 489 777 | 232 474 | 257 303 | 46 464 | 20 171 | 26 293 | 23 779 | 10 823 | 12 956 |
| Aachen » | 139 508 | 67 768 | 71 740 | 133 982 | 65 042 | 68 940 | 120 517 | 59 436 | 61 081 | 9 248 | 3 701 | 5 547 | 2 851 | 1 225 | 1 626 |
| München Bayern | 601 117 | 278 466 | 322 651 | 584 885 | 269 875 | 315 010 | 465 652 | 211 529 | 254 123 | 30 948 | 14 141 | 16 807 | 59 984 | 28 085 | 31 899 |
| Nürnberg » | 337 485 | 158 756 | 178 729 | 333 161 | 156 359 | 176 802 | 281 842 | 131 419 | 150 423 | 17 523 | 8 034 | 9 489 | 23 652 | 11 493 | 12 159 |
| Augsburg » | 139 054 | 65 071 | 73 983 | 136 740 | 63 829 | 72 911 | 111 429 | 51 045 | 60 384 | 11 299 | 5 497 | 5 802 | 10 003 | 5 051 | 4 952 |
| Ludwigshafen a. R. » | 84 423 | 41 758 | 42 665 | 82 200 | 40 550 | 41 650 | 67 359 | 33 030 | 34 329 | 7 562 | 3 751 | 3 811 | 1 519 | 831 | 688 |
| Dresden Sachsen | 542 734 | 246 257 | 296 477 | 530 419 | 239 813 | 290 606 | 446 373 | 199 481 | 246 892 | 27 726 | 12 412 | 15 314 | 26 860 | 13 572 | 13 288 |
| Leipzig » | 590 386 | 275 662 | 314 724 | 579 578 | 269 538 | 310 040 | 497 320 | 229 259 | 268 061 | 16 450 | 7 357 | 9 093 | 19 272 | 10 183 | 9 089 |
| Chemnitz » | 282 283 | 132 558 | 149 725 | 278 037 | 130 177 | 147 860 | 235 042 | 108 395 | 126 647 | 16 511 | 7 650 | 8 861 | 16 958 | 8 643 | 8 315 |
| Plauen » | 95 262 | 42 296 | 52 966 | 93 730 | 41 548 | 52 182 | 82 003 | 36 204 | 45 799 | 5 182 | 2 301 | 2 881 | 2 292 | 1 174 | 1 118 |
| Stuttgart Württemberg | 298 924 | 140 219 | 158 705 | 289 512 | 135 171 | 154 341 | 219 604 | 101 326 | 118 278 | 15 251 | 6 644 | 8 607 | 32 159 | 15 214 | 16 945 |
| Karlsruhe Baden | 124 276 | 57 270 | 67 006 | 118 036 | 54 062 | 63 974 | 91 904 | 42 220 | 49 684 | 7 713 | 3 248 | 4 465 | 9 245 | 4 332 | 4 913 |
| Mannheim » | 207 672 | 98 951 | 108 721 | 202 116 | 96 113 | 106 003 | 172 642 | 82 597 | 90 045 | 7 246 | 3 001 | 4 245 | 4 702 | 2 399 | 2 303 |
| Mainz Hessen | 93 099 | 42 478 | 50 621 | 91 416 | 41 584 | 49 832 | 78 119 | 35 947 | 42 172 | 3 440 | 1 399 | 2 041 | 1 959 | 824 | 1 135 |
| Hamburg Hamburg | 940 183 | 444 314 | 495 869 | 913 150 | 428 897 | 484 253 | 758 996 | 355 505 | 403 491 | 2 867 | 1 327 | 1 540 | — | — | — |
| Braunschweig Braunschweig | 127 323 | 59 309 | 68 014 | 124 349 | 57 694 | 66 655 | 99 312 | 45 077 | 54 235 | 8 730 | 3 809 | 4 921 | — | — | — |
| Bremen Bremen | 250 972 | 120 685 | 130 287 | 245 442 | 117 639 | 127 803 | 205 134 | 97 490 | 107 644 | 1 796 | 853 | 943 | — | — | — |
| Lübeck Lübeck | 102 324 | 48 318 | 54 006 | 99 942 | 46 978 | 52 964 | 82 277 | 37 991 | 44 286 | 420 | 165 | 255 | — | — | — |
| Großstädte insgesamt | 14 391 137 | 6 718 871 | 7 672 266 | 13 756 811 | 6 398 555 | 7 358 256 | 11 508 298 | 5 333 067 | 6 175 231 | 625 993 | 280 478 | 345 515 | 949 205 | 450 102 | 499 103 |

geborenen Wohnbevölkerung wohnten bei Ausbruch des Krieges

| in einem anderen Lande des Reichs | | | im Saargebiet im ganzen (Aufteilung Sp. 22–27) | | | im preußischen Teil | | | im bayerischen Teil | | | in den abgetretenen deutschen Gebieten im ganzen (Aufteilung Sp. 35–82) | | | | | | |
|---|---|---|---|---|---|---|---|---|---|---|---|---|---|---|---|---|---|---|
| | | | | | | | | | | | | überhaupt | | | davon Reichsausländer mit deutscher Muttersprache | | fremder Muttersprache | |
| Se. | m. | w. | Se. | m. | w. | Se. | m. | w. | Se. | m. | w. | Se. | m. | w. | Se. | w. | Se. | w. |
| 16 | 17 | 18 | 19 | 20 | 21 | 22 | 23 | 24 | 25 | 26 | 27 | 28 | 29 | 30 | 31 | 32 | 33 | 34 |
| *29 381* | *14 695* | *14 686* | *504* | *254* | *250* | *471* | *236* | *235* | *33* | *18* | *15* | *2 622* | *1 268* | *1 354* | *28* | *11* | *6* | *4* |
| *18 123* | *9 411* | *8 712* | *359* | *227* | *132* | *341* | *211* | *130* | *18* | *16* | *2* | *1 091* | *578* | *513* | *3* | — | — | — |
| *19 944* | *9 134* | *10 810* | *334* | *161* | *173* | *314* | *150* | *164* | *20* | *11* | *9* | *1 386* | *671* | *715* | *23* | *10* | *16* | *7* |
| **67 448** | **33 240** | **34 208** | **1 197** | **642** | **555** | **1 126** | **597** | **529** | **71** | **45** | **26** | **5 099** | **2 517** | **2 582** | **54** | **21** | **22** | **11** |
| **161 321** | **77 285** | **84 036** | **277** | **168** | **109** | **265** | **160** | **105** | **12** | **8** | **4** | **9 215** | **4 839** | **4 376** | **266** | **121** | **45** | **18** |
| **55 988** | **30 927** | **25 061** | **91** | **53** | **38** | **89** | **51** | **38** | **2** | **2** | — | **5 220** | **2 821** | **2 399** | **82** | **41** | **176** | **96** |
| *34 269* | *19 149* | *15 120* | *74* | *46* | *28* | *69* | *43* | *26* | *5* | *3* | *2* | *1 752* | *941* | *811* | *34* | *20* | *10* | *6* |
| *8 870* | *4 194* | *4 676* | *3* | *2* | *1* | *3* | *2* | *1* | — | — | — | *316* | *177* | *139* | *14* | *8* | *5* | *2* |
| *2 518* | *1 128* | *1 390* | *541* | *265* | *276* | *537* | *263* | *274* | *4* | *2* | *2* | *362* | *193* | *169* | *10* | *5* | — | — |
| **45 657** | **24 471** | **21 186** | **618** | **313** | **305** | **609** | **308** | **301** | **9** | **5** | **4** | **2 430** | **1 311** | **1 119** | **58** | **33** | **15** | **8** |
| **48 557** | **24 489** | **24 068** | **137** | **87** | **50** | **133** | **85** | **48** | **4** | **2** | **2** | **4 435** | **2 272** | **2 163** | **84** | **41** | **139** | **72** |
| **39 581** | **20 884** | **18 697** | **132** | **84** | **48** | **128** | **82** | **46** | **4** | **2** | **2** | **3 271** | **1 792** | **1 479** | **65** | **23** | **49** | **32** |
| **46 363** | **23 218** | **23 145** | **97** | **55** | **42** | **97** | **55** | **42** | — | — | — | **2 327** | **1 248** | **1 079** | **29** | **16** | **18** | **10** |
| **13 864** | **7 300** | **6 564** | **22** | **13** | **9** | **21** | **12** | **9** | **1** | **1** | — | **345** | **181** | **164** | **2** | **1** | **6** | **2** |
| **18 414** | **9 446** | **8 968** | **17** | **13** | **4** | **17** | **13** | **4** | — | — | — | **952** | **506** | **446** | **97** | **34** | **18** | **7** |
| **15 071** | **7 849** | **7 222** | **16** | **12** | **4** | **16** | **12** | **4** | — | — | — | **1 617** | **827** | **790** | **14** | **9** | **27** | **13** |
| **5 051** | **2 493** | **2 558** | **5** | **3** | **2** | **5** | **3** | **2** | — | — | — | **204** | **115** | **89** | **15** | **4** | **24** | **7** |
| **4 264** | **2 145** | **2 119** | **36** | **17** | **19** | **36** | **17** | **19** | — | — | — | **124** | **70** | **54** | **1** | **1** | — | — |
| **1 758 916** | **916 973** | **841 943** | **37 044** | **19 380** | **17 664** | **32 436** | **17 067** | **15 369** | **4 608** | **2 313** | **2 295** | **769 733** | **386 921** | **382 812** | **16 380** | **8 302** | **4 438** | **2 225** |
| 82 460 | 39 409 | 43 051 | 1 597 | 919 | 678 | 1 456 | 845 | 611 | 141 | 74 | 67 | 105 033 | 46 753 | 58 280 | 2 313 | 1 319 | 264 | 132 |
| 1 780 | 1 093 | 687 | 63 | 44 | 19 | 58 | 39 | 19 | 5 | 5 | — | 6 458 | 3 323 | 3 135 | 204 | 87 | 3 | 1 |
| 3 044 | 1 751 | 1 293 | 69 | 36 | 33 | 64 | 34 | 30 | 5 | 2 | 3 | 8 111 | 4 134 | 3 977 | 62 | 27 | 8 | 2 |
| 4 443 | 2 478 | 1 965 | 101 | 67 | 34 | 90 | 61 | 29 | 11 | 6 | 5 | 17 287 | 8 078 | 9 209 | 309 | 155 | 50 | 23 |
| 8 493 | 4 250 | 4 243 | 148 | 95 | 53 | 139 | 88 | 51 | 9 | 7 | 2 | 4 991 | 2 478 | 2 513 | 46 | 23 | 6 | 3 |
| 7 496 | 3 948 | 3 548 | 100 | 61 | 39 | 95 | 57 | 38 | 5 | 4 | 1 | 3 064 | 1 632 | 1 432 | 33 | 8 | 8 | 3 |
| 8 513 | 3 801 | 4 712 | 88 | 45 | 43 | 85 | 43 | 42 | 3 | 2 | 1 | 2 149 | 1 034 | 1 115 | 9 | 8 | 1 | 1 |
| 6 880 | 4 150 | 2 730 | 101 | 50 | 51 | 83 | 40 | 43 | 18 | 10 | 8 | 3 159 | 1 596 | 1 563 | 62 | 30 | 7 | 3 |
| 17 275 | 8 575 | 8 700 | 74 | 38 | 36 | 67 | 38 | 29 | 7 | — | 7 | 2 043 | 1 019 | 1 024 | 43 | 24 | 9 | 4 |
| 13 386 | 7 046 | 6 340 | 292 | 155 | 137 | 258 | 133 | 125 | 34 | 22 | 12 | 5 590 | 2 844 | 2 746 | 75 | 40 | 14 | 8 |
| 2 164 | 1 221 | 943 | 110 | 68 | 42 | 104 | 65 | 39 | 6 | 3 | 3 | 1 491 | 794 | 697 | 8 | 4 | 3 | — |
| 4 446 | 2 643 | 1 803 | 393 | 195 | 198 | 351 | 171 | 180 | 42 | 24 | 18 | 8 009 | 4 241 | 3 768 | 121 | 55 | 29 | 16 |
| 1 992 | 1 239 | 753 | 152 | 79 | 73 | 137 | 73 | 64 | 15 | 6 | 9 | 2 329 | 1 303 | 1 026 | 42 | 16 | 8 | 3 |
| 1 780 | 1 053 | 727 | 238 | 127 | 111 | 226 | 123 | 103 | 12 | 4 | 8 | 3 933 | 2 167 | 1 766 | 56 | 27 | 9 | 5 |
| 5 470 | 2 704 | 2 766 | 191 | 109 | 82 | 180 | 104 | 76 | 11 | 5 | 6 | 2 604 | 1 304 | 1 300 | 13 | 10 | 1 | 1 |
| 35 992 | 14 852 | 21 140 | 982 | 483 | 499 | 928 | 458 | 470 | 54 | 25 | 29 | 5 727 | 2 774 | 2 953 | 209 | 103 | 14 | 6 |
| 5 764 | 2 153 | 3 611 | 314 | 112 | 202 | 298 | 108 | 190 | 16 | 4 | 12 | 1 015 | 426 | 589 | 82 | 44 | 34 | 22 |
| 5 620 | 3 205 | 2 415 | 476 | 244 | 232 | 437 | 220 | 217 | 39 | 24 | 15 | 7 517 | 3 974 | 3 543 | 91 | 44 | 20 | 9 |
| 7 882 | 4 332 | 3 550 | 918 | 453 | 465 | 884 | 441 | 443 | 34 | 12 | 22 | 4 093 | 2 090 | 2 003 | 124 | 58 | 12 | 6 |
| 5 671 | 3 724 | 1 947 | 543 | 312 | 231 | 512 | 295 | 217 | 31 | 17 | 14 | 5 160 | 2 897 | 2 263 | 121 | 56 | 28 | 13 |
| 1 826 | 975 | 851 | 68 | 35 | 33 | 63 | 32 | 31 | 5 | 3 | 2 | 693 | 385 | 308 | 6 | 4 | 2 | — |
| 2 425 | 1 216 | 1 209 | 139 | 60 | 79 | 126 | 54 | 72 | 13 | 6 | 7 | 937 | 465 | 472 | 16 | 9 | 2 | 1 |
| 1 173 | 598 | 575 | 133 | 56 | 77 | 129 | 53 | 76 | 4 | 3 | 1 | 575 | 274 | 301 | 16 | 11 | 1 | — |
| 1 679 | 1 120 | 559 | 151 | 71 | 80 | 146 | 67 | 79 | 5 | 4 | 1 | 1 241 | 713 | 528 | 16 | 7 | 1 | 1 |
| 3 083 | 1 988 | 1 095 | 698 | 376 | 322 | 674 | 361 | 313 | 24 | 15 | 9 | 5 479 | 3 102 | 2 377 | 101 | 54 | 30 | 12 |
| 651 | 334 | 317 | 77 | 36 | 41 | 58 | 27 | 31 | 19 | 9 | 10 | 264 | 124 | 140 | 9 | 4 | 4 | 2 |
| 1 178 | 749 | 429 | 266 | 140 | 126 | 259 | 136 | 123 | 7 | 4 | 3 | 3 133 | 1 723 | 1 410 | 32 | 14 | 15 | 5 |
| 10 947 | 5 699 | 5 248 | 1 236 | 581 | 655 | 1 151 | 547 | 604 | 85 | 34 | 51 | 4 603 | 2 271 | 2 332 | 169 | 95 | 38 | 20 |
| 1 366 | 680 | 686 | 224 | 105 | 119 | 217 | 103 | 114 | 7 | 2 | 5 | 2 014 | 976 | 1 038 | 100 | 59 | 10 | 6 |
| 28 301 | 16 120 | 12 181 | 318 | 185 | 133 | 244 | 140 | 104 | 74 | 45 | 29 | 2 481 | 1 304 | 1 177 | 137 | 68 | 5 | 1 |
| 10 144 | 5 413 | 4 731 | 75 | 44 | 31 | 69 | 38 | 31 | 6 | 6 | — | 723 | 387 | 336 | 19 | 12 | 1 | 1 |
| 4 009 | 2 236 | 1 773 | 34 | 21 | 13 | 29 | 18 | 11 | 5 | 3 | 2 | 422 | 235 | 187 | 15 | 6 | 1 | — |
| 5 760 | 2 938 | 2 822 | 302 | 147 | 155 | 143 | 64 | 79 | 159 | 83 | 76 | 924 | 482 | 442 | 45 | 26 | 9 | 3 |
| 29 460 | 14 348 | 15 112 | 104 | 63 | 41 | 104 | 63 | 41 | — | — | — | 2 497 | 1 292 | 1 205 | 115 | 63 | 39 | 21 |
| 46 536 | 22 739 | 23 797 | 84 | 47 | 37 | 81 | 45 | 36 | 3 | 2 | 1 | 2 676 | 1 412 | 1 264 | 152 | 79 | 37 | 13 |
| 9 526 | 5 489 | 4 037 | 22 | 15 | 7 | 22 | 15 | 7 | — | — | — | 765 | 427 | 338 | 38 | 19 | 5 | — |
| 4 253 | 1 869 | 2 384 | 10 | 6 | 4 | 10 | 6 | 4 | — | — | — | 281 | 153 | 128 | 11 | 6 | 4 | 3 |
| 22 498 | 11 987 | 10 511 | 139 | 72 | 67 | 135 | 71 | 64 | 4 | 1 | 3 | 2 838 | 1 409 | 1 429 | 74 | 38 | 4 | 1 |
| 9 174 | 4 262 | 4 912 | 166 | 90 | 76 | 151 | 79 | 72 | 15 | 11 | 4 | 3 731 | 1 830 | 1 901 | 85 | 46 | 18 | 11 |
| 17 526 | 8 116 | 9 410 | 349 | 181 | 168 | 322 | 166 | 156 | 27 | 15 | 12 | 2 479 | 1 211 | 1 268 | 49 | 25 | 8 | 6 |
| 7 898 | 3 414 | 4 484 | 149 | 73 | 76 | 139 | 68 | 71 | 10 | 5 | 5 | 632 | 298 | 334 | 12 | 5 | 12 | 6 |
| 151 287 | 72 065 | 79 222 | 264 | 162 | 102 | 252 | 154 | 98 | 12 | 8 | 4 | 8 827 | 4 630 | 4 197 | 253 | 117 | 44 | 18 |
| 16 307 | 8 808 | 7 499 | 62 | 37 | 25 | 58 | 35 | 23 | 4 | 2 | 2 | 1 582 | 811 | 771 | 23 | 9 | 1 | — |
| 38 512 | 19 296 | 19 216 | 87 | 49 | 38 | 87 | 49 | 38 | — | — | — | 2 027 | 1 095 | 932 | 23 | 14 | 18 | 10 |
| 17 245 | 8 822 | 8 423 | 17 | 13 | 4 | 17 | 13 | 4 | — | — | — | 888 | 470 | 418 | 35 | 7 | 16 | 6 |
| **673 315** | **334 908** | **338 407** | **12 124** | **6 357** | **5 767** | **11 138** | **5 840** | **5 298** | **986** | **517** | **469** | **252 475** | **122 340** | **130 135** | **5 574** | **2 935** | **853** | **408** |

Von der am 16. Juni 1925 gezählten, vor dem 1. August 1914

| Länder<br>Größere Verwaltungsbezirke<br>Gemeinden mit 100 000 und mehr Einwohnern | in Danzig | | | | | | im Memelland | | | | | | in Ost-Oberschlesien | | | | | | in den übrigen an Polen gefallenen Gebieten | | | | | |
|---|---|---|---|---|---|---|---|---|---|---|---|---|---|---|---|---|---|---|---|---|---|---|---|---|
| | überhaupt | | davon Reichsausländer mit deutscher Muttersprache | | fremder Muttersprache | | überhaupt | | davon Reichsausländer mit deutscher Muttersprache | | fremder Muttersprache | | überhaupt | | davon Reichsausländer mit deutscher Muttersprache | | fremder Muttersprache | | überhaupt | | davon Reichsausländer mit deutscher Muttersprache | | fremder Muttersprache | |
| | Se. | w. | Se. | w. | Se. | w. | Se. | w. | Se. | w. | Se. | w. | Se. | w. | Se. | w. | Se. | w. | Se. | w. | Se. | w. | Se. | w. |
| | 35 | 36 | 37 | 38 | 39 | 40 | 41 | 42 | 43 | 44 | 45 | 46 | 47 | 48 | 49 | 50 | 51 | 52 | 53 | 54 | 55 | 56 | 57 | 58 |
| *Reg.-Bez. Königsberg* | *2 814* | *1 397* | *166* | *61* | *3* | *2* | *2 421* | *1 266* | *87* | *51* | *3* | *1* | *247* | *108* | *25* | *13* | *1* | *1* | *9 241* | *4 511* | *122* | *46* | *13* | *5* |
| » *Gumbinnen* | *773* | *357* | *22* | *11* | *2* | *1* | *4 149* | *2 153* | *138* | *71* | *7* | *4* | *96* | *41* | *7* | *4* | — | — | *4 566* | *2 218* | *54* | *24* | *11* | *4* |
| » *Allenstein* | *1 094* | *448* | *140* | *23* | *5* | *3* | *546* | *275* | *10* | *5* | *1* | *1* | *127* | *53* | *3* | *1* | *5* | *2* | *10 077* | *4 904* | *87* | *40* | *56* | *21* |
| » *Westpreußen* | *3 421* | *1 708* | *251* | *115* | *10* | *5* | *232* | *111* | *8* | *3* | — | — | *83* | *22* | — | — | — | — | *14 568* | *7 467* | *197* | *115* | *72* | *41* |
| Provinz Ostpreußen | 8 102 | 3 910 | 579 | 210 | 20 | 11 | 7 348 | 3 805 | 243 | 130 | 11 | 6 | 553 | 224 | 35 | 18 | 6 | 3 | 38 452 | 19 100 | 460 | 225 | 152 | 71 |
| Stadt Berlin | 7 746 | 4 286 | 451 | 250 | 16 | 8 | 1 936 | 1 158 | 72 | 41 | 8 | 5 | 4 984 | 2 731 | 311 | 166 | 44 | 20 | 84 253 | 47 427 | 1 273 | 792 | 151 | 81 |
| *Reg.-Bez. Potsdam* | *1 539* | *784* | *55* | *33* | *6* | *1* | *309* | *151* | *10* | *4* | *1* | *1* | *1 555* | *678* | *74* | *35* | *72* | *43* | *27 593* | *13 512* | *408* | *195* | *221* | *95* |
| » *Frankfurt a. O.* | *986* | *452* | *22* | *13* | *2* | *1* | *138* | *55* | *3* | *1* | *1* | — | *1 024* | *526* | *19* | *10* | *22* | *14* | *41 322* | *21 015* | *299* | *149* | *179* | *82* |
| Provinz Brandenburg | 2 525 | 1 236 | 77 | 46 | 8 | 2 | 447 | 206 | 13 | 5 | 2 | 1 | 2 579 | 1 204 | 93 | 45 | 94 | 57 | 68 915 | 34 527 | 707 | 344 | 400 | 177 |
| *Reg.-Bez. Stettin* | *1 847* | *875* | *48* | *26* | *3* | *1* | *243* | *122* | *3* | — | *1* | — | *494* | *232* | *17* | *6* | *19* | *7* | *23 343* | *11 598* | *176* | *86* | *179* | *93* |
| » *Köslin* | *2 587* | *1 260* | *236* | *139* | *1* | — | *150* | *69* | *9* | *2* | — | — | *209* | *95* | *9* | *4* | *19* | *8* | *22 012* | *10 874* | *180* | *118* | *43* | *24* |
| » *Stralsund* | *364* | *175* | *21* | *10* | *1* | *1* | *45* | *28* | — | — | — | — | *106* | *43* | *10* | *6* | *10* | *5* | *4 481* | *2 215* | *64* | *35* | *73* | *36* |
| Provinz Pommern | 4 798 | 2 310 | 305 | 175 | 5 | 2 | 438 | 219 | 12 | 2 | 1 | — | 809 | 370 | 36 | 16 | 48 | 20 | 49 836 | 24 687 | 420 | 239 | 295 | 153 |
| Provinz Grenzm. Pos.-Westpr. | 658 | 294 | 51 | 20 | 2 | — | 77 | 41 | — | — | 1 | — | 173 | 89 | 4 | 1 | 1 | — | 26 024 | 13 074 | 215 | 125 | 34 | 18 |
| *Reg.-Bez. Breslau* | *759* | *389* | *57* | *27* | *1* | *1* | *100* | *50* | *4* | *2* | — | — | *12 138* | *6 368* | *384* | *197* | *42* | *15* | *28 659* | *14 839* | *461* | *247* | *147* | *82* |
| » *Liegnitz* | *502* | *256* | *31* | *21* | *2* | *1* | *94* | *40* | *2* | — | *5* | *2* | *4 127* | *2 118* | *119* | *57* | *17* | *11* | *25 259* | *12 688* | *264* | *139* | *51* | *32* |
| Provinz Niederschlesien | 1 261 | 645 | 88 | 48 | 3 | 2 | 194 | 90 | 6 | 2 | 5 | 2 | 16 265 | 8 486 | 503 | 254 | 59 | 26 | 53 918 | 27 527 | 725 | 386 | 198 | 114 |
| Provinz Oberschlesien | 190 | 86 | 4 | — | 1 | 1 | 65 | 29 | 1 | 1 | — | — | 51 034 | 25 815 | 1 562 | 883 | 321 | 157 | 3 734 | 1 758 | 92 | 55 | 79 | 52 |
| *Reg.-Bez. Magdeburg* | *1 381* | *702* | *19* | *7* | *4* | *1* | *181* | *94* | *2* | *1* | *2* | *1* | *770* | *382* | *31* | *13* | *27* | *11* | *13 032* | *6 772* | *234* | *142* | *218* | *129* |
| » *Merseburg* | *622* | *265* | *20* | *7* | — | — | *129* | *60* | *3* | *1* | *1* | — | *734* | *325* | *19* | *5* | *9* | *4* | *9 057* | *4 261* | *202* | *116* | *111* | *61* |
| » *Erfurt* | *215* | *117* | *2* | *2* | — | — | *33* | *17* | — | — | — | — | *199* | *93* | *4* | *2* | *2* | *1* | *2 582* | *1 364* | *17* | *11* | *20* | *14* |
| Provinz Sachsen | 2 218 | 1 084 | 41 | 16 | 4 | 1 | 343 | 171 | 5 | 2 | 3 | 1 | 1 703 | 800 | 54 | 20 | 38 | 16 | 24 671 | 12 397 | 453 | 269 | 349 | 204 |
| Provinz Schleswig-Holstein | 1 520 | 736 | 23 | 9 | 4 | 1 | 432 | 211 | 4 | 4 | 1 | — | 514 | 231 | 11 | 4 | 4 | 1 | 6 238 | 2 977 | 98 | 53 | 19 | 8 |
| *Reg.-Bez. Hannover* | *610* | *302* | *7* | *2* | — | — | *223* | *108* | *2* | *2* | *2* | — | *281* | *132* | *17* | *7* | *3* | *2* | *4 918* | *2 481* | *81* | *46* | *49* | *33* |
| » *Hildesheim* | *224* | *100* | *7* | *1* | — | — | *99* | *49* | *2* | — | — | — | *311* | *142* | *14* | *6* | — | — | *2 772* | *1 395* | *106* | *73* | *51* | *38* |
| » *Lüneburg* | *419* | *185* | *6* | *3* | — | — | *181* | *88* | *2* | *2* | — | — | *206* | *93* | *8* | *6* | *6* | *3* | *4 320* | *2 146* | *67* | *27* | *32* | *14* |
| » *Stade* | *292* | *129* | *3* | *2* | *1* | — | *116* | *46* | *1* | — | — | — | *103* | *45* | *11* | *5* | *3* | *2* | *1 790* | *810* | *21* | *9* | *3* | *1* |
| » *Osnabrück* | *170* | *84* | *12* | *5* | *2* | — | *53* | *26* | *1* | — | — | — | *64* | *27* | *2* | — | — | — | *1 050* | *501* | *5* | *2* | *4* | *1* |
| » *Aurich* | *238* | *107* | *5* | *2* | — | — | *37* | *12* | — | — | — | — | *53* | *26* | — | — | — | — | *618* | *292* | — | — | *1* | *1* |
| Provinz Hannover | 1 953 | 907 | 40 | 15 | 3 | — | 709 | 329 | 8 | 4 | 2 | — | 1 018 | 465 | 52 | 24 | 12 | 7 | 15 468 | 7 625 | 280 | 157 | 140 | 88 |
| *Reg.-Bez. Münster* | *1 154* | *546* | *48* | *9* | *21* | *3* | *326* | *126* | *7* | *3* | *4* | *2* | *1 636* | *760* | *55* | *24* | *29* | *11* | *10 938* | *5 173* | *182* | *101* | *55* | *28* |
| » *Minden* | *270* | *131* | *6* | — | — | — | *99* | *55* | *2* | *2* | — | — | *148* | *59* | *3* | *2* | — | — | *2 233* | *1 101* | *48* | *28* | *12* | *7* |
| » *Arnsberg* | *3 331* | *1 465* | *81* | *30* | *2* | — | *870* | *353* | *12* | *3* | *1* | — | *1 499* | *680* | *30* | *9* | *5* | *1* | *25 769* | *11 964* | *415* | *202* | *121* | *66* |
| Provinz Westfalen | 4 755 | 2 142 | 135 | 39 | 23 | 3 | 1 295 | 534 | 21 | 8 | 5 | 2 | 3 283 | 1 499 | 88 | 35 | 34 | 12 | 38 940 | 18 238 | 645 | 331 | 188 | 101 |
| *Reg.-Bez. Kassel* | *384* | *199* | *23* | *8* | — | — | *52* | *23* | *2* | — | — | — | *222* | *107* | *6* | *2* | *2* | *1* | *2 665* | *1 353* | *19* | *10* | *29* | *20* |
| » *Wiesbaden* | *339* | *175* | *35* | *11* | *2* | — | *97* | *61* | *8* | *3* | *1* | *1* | *242* | *115* | *13* | *6* | *5* | *3* | *1 587* | *814* | *51* | *26* | *8* | *5* |
| Provinz Hessen-Nassau | 723 | 374 | 58 | 19 | 2 | — | 149 | 84 | 10 | 3 | 1 | 1 | 464 | 222 | 19 | 8 | 7 | 4 | 4 252 | 2 167 | 70 | 36 | 37 | 25 |
| *Reg.-Bez. Koblenz* | *101* | *54* | *9* | *3* | *1* | — | *24* | *14* | — | — | *2* | *2* | *81* | *40* | *4* | *1* | — | — | *580* | *286* | *12* | *6* | *5* | *1* |
| » *Düsseldorf* | *2 599* | *1 187* | *101* | *34* | *11* | *2* | *1 219* | *511* | *58* | *18* | *10* | *3* | *2 328* | *1 052* | *57* | *25* | *12* | *6* | *22 038* | *10 307* | *392* | *185* | *119* | *60* |
| » *Köln* | *356* | *176* | *24* | *7* | *3* | *2* | *109* | *56* | *6* | *4* | *5* | *2* | *202* | *97* | *12* | *3* | *9* | *4* | *1 939* | *1 001* | *77* | *45* | *23* | *15* |
| » *Trier* | *35* | *20* | *2* | — | — | — | *13* | *9* | — | — | — | — | *12* | *5* | *2* | *1* | — | — | *184* | *89* | *9* | *4* | — | — |
| » *Aachen* | *132* | *59* | *6* | *2* | *7* | *2* | *28* | *14* | *1* | — | — | — | *99* | *39* | *16* | *5* | *1* | — | *473* | *225* | *31* | *9* | *4* | *3* |
| Rheinprovinz | 3 223 | 1 496 | 142 | 46 | 22 | 6 | 1 393 | 604 | 65 | 22 | 17 | 7 | 2 722 | 1 233 | 91 | 35 | 22 | 10 | 25 214 | 11 908 | 521 | 249 | 151 | 79 |
| Hohenzollern | 2 | — | — | — | — | — | — | — | — | — | — | — | 5 | 2 | 1 | — | — | — | 25 | 14 | — | — | 1 | 1 |
| **Preußen** | **39 674** | **19 506** | **1 994** | **893** | **113** | **37** | **14 826** | **7 481** | **460** | **224** | **57** | **25** | **86 106** | **43 371** | **2 860** | **1 509** | **690** | **333** | **439 940** | **223 426** | **5 959** | **3 261** | **2 194** | **1 172** |
| *Reg.-Bez. Oberpfalz* | *9* | *3* | *8* | *3* | — | — | *1* | *1* | — | — | — | — | *98* | *40* | *17* | *8* | — | — | *24* | *11* | *16* | *7* | — | — |
| » *Oberfranken* | *14* | *7* | — | — | — | — | *1* | *1* | — | — | — | — | *101* | *53* | *1* | — | — | — | *105* | *59* | *3* | *2* | — | — |
| » *Mittelfranken* | *30* | *7* | *2* | — | — | — | *1* | — | — | — | — | — | *12* | *9* | *1* | *1* | — | — | *36* | *18* | — | — | *1* | *1* |
| » *Unterfranken* | *25* | *16* | *4* | *4* | — | — | *3* | *2* | — | — | — | — | *57* | *22* | *6* | *1* | *2* | — | *84* | *36* | *3* | *1* | — | — |
| Nordbayern | 78 | 33 | 14 | 7 | — | — | 6 | 4 | — | — | — | — | 268 | 124 | 25 | 10 | 2 | — | 249 | 124 | 22 | 10 | 1 | 1 |
| *Reg.-Bez. Oberbayern* | *140* | *60* | *30* | *15* | *2* | — | *26* | *11* | *3* | *2* | — | — | *299* | *147* | *24* | *13* | *1* | *1* | *357* | *187* | *36* | *21* | *4* | *1* |
| » *Niederbayern* | *9* | *4* | — | — | — | — | — | — | — | — | — | — | *57* | *29* | *5* | *3* | *3* | *2* | *29* | *13* | *4* | — | — | — |
| » *Schwaben* | *22* | *10* | *1* | — | — | — | *3* | *1* | — | — | — | — | *112* | *55* | *2* | — | — | — | *73* | *33* | *4* | *3* | *2* | — |
| Südbayern | 171 | 74 | 31 | 15 | 2 | — | 29 | 12 | 3 | 2 | — | — | 468 | 231 | 31 | 16 | 4 | 3 | 459 | 233 | 44 | 24 | 6 | 1 |
| Pfalz | 24 | 12 | 3 | 2 | — | — | 6 | 3 | — | — | — | — | 12 | 7 | 2 | — | — | — | 57 | 35 | 4 | 1 | — | — |
| **Bayern** | **273** | **119** | **48** | **24** | **2** | — | **41** | **19** | **3** | **2** | — | — | **748** | **362** | **58** | **26** | **6** | **3** | **765** | **392** | **70** | **35** | **7** | **2** |
| *Kreish. Dresden* | *255* | *138* | *31* | *20* | *5* | *3* | *13* | *9* | *1* | — | *1* | — | *526* | *241* | *19* | *12* | *12* | *7* | *2 168* | *1 122* | *73* | *38* | *43* | *21* |
| » *Leipzig* | *302* | *139* | *41* | *15* | *2* | *2* | *34* | *15* | *4* | *4* | — | — | *410* | *175* | *20* | *4* | *7* | *4* | *2 176* | *1 061* | *104* | *48* | *89* | *38* |
| » *Chemnitz* | *68* | *29* | *5* | — | — | — | *12* | *6* | *1* | — | — | — | *196* | *89* | *22* | *9* | — | — | *552* | *247* | *22* | *9* | *13* | *1* |
| » *Zwickau* | *82* | *39* | *8* | *3* | — | — | *18* | *8* | — | — | *1* | — | *158* | *72* | *5* | *2* | — | — | *367* | *182* | *13* | *8* | *11* | *4* |
| » *Bautzen* | *43* | *21* | *14* | *7* | *1* | *1* | *2* | *1* | — | — | — | — | *192* | *101* | *6* | *4* | *1* | — | *1 053* | *545* | *24* | *9* | *25* | *12* |
| **Sachsen** | **750** | **366** | **99** | **45** | **8** | **6** | **79** | **39** | **6** | **4** | **2** | — | **1 482** | **678** | **72** | **31** | **20** | **11** | **6 316** | **3 157** | **236** | **112** | **181** | **76** |
| *Neckarkreis* | *48* | *27* | *5* | *1* | — | — | *8* | *4* | — | — | — | — | *228* | *100* | *4* | *1* | — | — | *191* | *76* | *6* | *5* | *3* | *2* |
| *Schwarzwaldkreis* | *15* | *5* | *6* | *2* | — | — | *2* | *2* | — | — | — | — | *28* | *12* | — | — | — | — | *60* | *29* | *3* | — | — | — |
| *Jagstkreis* | *8* | *5* | — | — | — | — | *9* | *5* | — | — | — | — | *18* | *7* | — | — | — | — | *44* | *24* | — | — | — | — |
| *Donaukreis* | *49* | *23* | *2* | — | — | — | *7* | *3* | — | — | — | — | *12* | *3* | — | — | — | — | *56* | *27* | — | — | — | — |
| **Württemberg** | **120** | **60** | **13** | **3** | — | — | **26** | **14** | — | — | — | — | **286** | **122** | **4** | **1** | — | — | **351** | **156** | **9** | **5** | **3** | **2** |
| *Ldk.-Bez. Konstanz* | *21* | *4* | *3* | — | *1* | — | *1* | — | — | — | — | — | *26* | *9* | *2* | *1* | — | — | *52* | *25* | — | — | *1* | — |
| » *Freiburg* | *44* | *26* | *14* | *8* | — | — | *4* | *3* | — | — | — | — | *40* | *21* | — | — | *1* | — | *73* | *37* | *5* | *4* | *1* | — |
| » *Karlsruhe* | *31* | *20* | — | — | — | — | *4* | *1* | — | — | — | — | *45* | *25* | *1* | — | — | — | *89* | *46* | *2* | *1* | *3* | *1* |
| » *Mannheim* | *61* | *26* | *18* | *6* | — | — | *6* | *4* | *1* | *1* | — | — | *59* | *30* | *1* | — | — | — | *162* | *89* | *3* | *2* | *8* | *7* |
| **Baden** | **157** | **76** | **35** | **14** | **1** | — | **15** | **8** | **1** | **1** | — | — | **170** | **85** | **4** | **1** | **1** | — | **376** | **197** | **10** | **7** | **13** | **8** |
| **Thüringen** | **284** | **148** | **26** | **8** | **2** | **1** | **30** | **15** | **8** | **5** | **1** | **1** | **124** | **68** | **6** | **5** | **2** | — | **1 808** | **898** | **40** | **12** | **88** | **56** |

geborenen Wohnbevölkerung wohnten bei Ausbruch des Krieges

| im **Hultschiner Ländchen** | | | | | | in **Elsaß-Lothringen** | | | | | | in **Eupen** und **Malmedy** | | | | | | in **Nord-Schleswig** | | | | | |
|---|---|---|---|---|---|---|---|---|---|---|---|---|---|---|---|---|---|---|---|---|---|---|---|
| überhaupt | | davon Reichsausländer mit deutscher Muttersprache | | fremder Muttersprache | | überhaupt | | davon Reichsausländer mit deutscher Muttersprache | | fremder Muttersprache | | überhaupt | | davon Reichsausländer mit deutscher Muttersprache | | fremder Muttersprache | | überhaupt | | davon Reichsausländer mit deutscher Muttersprache | | fremder Muttersprache | |
| Se. | w. | Se. | w. | Se. | w. | Se. | w. | Se. | w. | Se. | w. | Se. | w. | Se. | w. | Se. | w. | Se. | w. | Se. | w. | Se. | w. |
| 59 | 60 | 61 | 62 | 63 | 64 | 65 | 66 | 67 | 68 | 69 | 70 | 71 | 72 | 73 | 74 | 75 | 76 | 77 | 78 | 79 | 80 | 81 | 82 |
| *58* | *22* | *8* | *4* | *1* | — | *345* | *129* | *7* | *1* | — | — | *10* | *6* | — | — | — | — | *30* | *14* | — | — | — | — |
| *51* | *25* | *13* | *8* | *3* | — | *150* | *45* | — | — | *1* | — | *1* | — | — | — | — | — | *18* | *5* | — | — | — | — |
| *16* | *7* | *2* | *1* | *1* | — | *189* | *60* | — | — | — | — | *2* | — | — | — | — | — | *12* | *6* | *1* | — | — | — |
| *3* | — | — | — | — | — | *93* | *28* | *1* | *1* | — | — | *1* | — | — | — | — | — | *8* | *4* | — | — | — | — |
| 128 | 54 | 23 | 13 | 5 | — | 777 | 262 | 8 | 2 | 1 | — | 14 | 6 | — | — | — | — | 68 | 29 | 1 | — | — | — |
| 182 | 93 | 26 | 15 | 27 | 12 | 5 640 | 2 448 | 172 | 50 | 14 | 6 | 53 | 22 | 2 | 1 | 1 | — | 239 | 115 | 6 | 4 | 3 | — |
| *84* | *41* | *24* | *13* | *5* | *2* | *1 508* | *623* | *11* | *4* | *5* | *3* | *25* | *14* | — | — | *1* | *1* | *75* | *36* | *6* | *4* | — | — |
| *43* | *20* | *9* | *4* | — | — | *943* | *385* | *4* | *2* | *5* | *2* | *17* | *5* | *1* | — | — | — | *45* | *21* | — | — | — | — |
| 127 | 61 | 33 | 17 | 5 | 2 | 2 451 | 1 008 | 15 | 6 | 10 | 5 | 42 | 19 | 1 | — | 1 | 1 | 120 | 57 | 6 | 4 | — | — |
| *33* | *12* | *5* | *1* | *4* | *1* | *744* | *312* | *4* | — | *2* | — | *14* | *2* | — | — | — | — | *77* | *25* | *9* | *4* | *1* | — |
| *18* | *8* | *1* | — | — | — | *279* | *115* | *2* | *2* | — | — | — | — | — | — | — | — | *24* | *11* | — | — | — | — |
| *6* | *4* | *3* | *1* | *1* | *1* | *168* | *69* | *1* | — | *2* | *2* | *1* | *1* | — | — | — | — | *18* | *6* | *5* | *1* | — | — |
| 57 | 24 | 9 | 2 | 5 | 2 | 1 191 | 496 | 7 | 2 | 4 | 2 | 15 | 3 | — | — | — | — | 119 | 42 | 14 | 5 | 1 | — |
| — | — | — | — | — | — | 128 | 38 | — | — | 1 | — | 3 | 1 | — | — | — | — | 7 | 4 | — | — | — | — |
| *315* | *155* | *23* | *12* | *1* | — | *1 063* | *431* | *22* | *8* | *3* | — | *15* | *8* | — | — | — | — | *50* | *20* | *2* | *1* | *2* | *1* |
| *130* | *64* | *17* | *8* | *1* | — | *398* | *239* | *11* | *2* | — | — | *17* | *8* | — | — | — | — | *39* | *15* | *1* | *1* | — | — |
| 445 | 219 | 40 | 20 | 2 | — | 1 661 | 670 | 33 | 10 | 3 | — | 32 | 16 | — | — | — | — | 89 | 35 | 3 | 2 | 2 | 1 |
| 503 | 213 | 76 | 26 | 9 | 1 | 371 | 122 | 7 | 1 | 2 | 2 | 6 | 1 | — | — | — | — | 23 | 11 | — | — | — | — |
| *32* | *15* | *8* | *5* | *4* | *1* | *1 966* | *806* | *49* | *5* | — | — | *19* | *10* | — | — | — | — | *78* | *36* | *3* | *2* | — | — |
| *34* | *18* | *10* | *7* | *3* | *2* | *2 337* | *982* | *14* | *4* | *1* | — | *12* | *8* | — | — | — | — | *65* | *28* | *3* | *1* | — | — |
| *4* | *1* | — | — | — | — | *1 445* | *643* | *8* | *4* | *1* | — | *12* | *5* | — | — | — | — | *19* | *9* | *1* | *1* | — | — |
| 70 | 34 | 18 | 12 | 7 | 3 | 5 748 | 2 431 | 71 | 13 | 2 | — | 43 | 23 | — | — | — | — | 162 | 73 | 7 | 4 | — | — |
| 89 | 37 | 15 | 5 | 13 | 6 | 1 026 | 398 | 7 | 4 | — | — | 102 | 44 | 1 | 1 | 2 | — | 8 657 | 4 463 | 365 | 187 | 59 | 27 |
| *47* | *14* | *2* | *1* | *1* | — | *1 722* | *737* | *14* | *4* | — | — | *24* | *10* | *2* | *1* | — | — | *94* | *48* | *8* | *6* | — | — |
| *12* | *8* | *1* | — | *1* | *1* | *1 245* | *530* | *13* | *3* | — | — | *17* | *9* | *1* | *1* | — | — | *42* | *22* | — | — | — | — |
| *13* | *4* | *4* | — | *3* | — | *738* | *277* | *8* | *4* | — | — | *3* | *3* | — | — | — | — | *121* | *60* | *3* | *1* | *1* | — |
| *20* | *7* | *3* | — | *2* | *1* | *237* | *88* | *1* | — | — | — | *10* | *6* | — | — | — | — | *58* | *26* | *2* | *1* | — | — |
| *4* | *1* | — | — | — | — | *434* | *160* | *1* | — | *3* | *3* | *15* | *8* | — | — | — | — | *13* | *7* | — | — | — | — |
| *2* | *1* | — | — | — | — | *175* | *65* | — | — | — | — | *4* | *2* | — | — | — | — | *35* | *21* | — | — | — | — |
| 98 | 35 | 10 | 1 | 7 | 2 | 4 551 | 1 857 | 37 | 11 | 3 | 3 | 73 | 38 | 3 | 2 | — | — | 363 | 184 | 13 | 8 | 1 | — |
| *212* | *82* | *11* | *4* | *11* | *3* | *2 683* | *1 141* | *41* | *17* | *5* | *1* | *46* | *27* | — | — | *1* | *1* | *42* | *19* | *1* | *1* | — | — |
| *11* | *9* | *2* | *2* | — | — | *940* | *402* | *7* | *4* | *1* | — | *20* | *11* | — | — | — | — | *27* | *16* | — | — | — | — |
| *82* | *26* | *6* | *1* | *2* | — | *5 659* | *2 305* | *50* | *25* | *9* | *3* | *77* | *31* | *6* | *2* | — | — | *67* | *29* | *3* | *2* | — | — |
| 305 | 117 | 19 | 7 | 13 | 3 | 9 282 | 3 848 | 98 | 46 | 15 | 4 | 143 | 69 | 6 | 2 | 1 | 1 | 136 | 64 | 4 | 3 | — | — |
| *9* | *5* | — | — | *1* | — | *3 591* | *1 668* | *16* | *7* | *5* | *3* | *37* | *21* | — | — | *1* | *1* | *27* | *12* | *1* | *1* | *1* | — |
| *28* | *16* | *5* | *2* | *12* | *10* | *7 174* | *3 728* | *252* | *133* | *34* | *18* | *36* | *21* | *1* | *1* | — | — | *40* | *19* | *2* | *1* | — | — |
| 37 | 21 | 5 | 2 | 13 | 10 | 10 765 | 5 396 | 268 | 140 | 39 | 21 | 73 | 42 | 1 | 1 | 1 | 1 | 67 | 31 | 3 | 2 | 1 | — |
| — | — | — | — | — | — | *2 963* | *1 481* | *30* | *13* | *10* | *5* | *120* | *66* | *1* | *1* | *1* | — | *9* | *5* | — | — | — | — |
| *118* | *46* | *19* | *4* | *2* | *1* | *11 673* | *5 053* | *169* | *86* | *23* | *9* | *494* | *259* | *17* | *10* | *4* | *1* | *150* | *91* | *6* | *1* | *1* | *1* |
| *9* | *5* | *1* | *1* | *1* | — | *3 752* | *1 834* | *112* | *61* | *30* | *11* | *769* | *402* | *29* | *14* | — | — | *19* | *7* | *1* | — | — | — |
| *1* | — | *1* | — | — | — | *4 852* | *2 362* | *39* | *23* | *10* | *7* | *182* | *92* | *9* | *4* | — | — | *2* | *1* | *1* | — | — | — |
| *11* | *4* | *1* | — | *2* | — | *1 754* | *821* | *37* | *18* | *4* | *2* | *2 573* | *1 319* | *128* | *77* | *14* | *6* | *7* | *3* | — | — | — | — |
| 139 | 55 | 22 | 5 | 5 | 1 | 24 994 | 11 551 | 387 | 201 | 77 | 34 | 4 138 | 2 138 | 184 | 106 | 19 | 7 | 187 | 107 | 8 | 1 | 1 | 1 |
| — | — | — | — | — | — | 140 | 67 | — | — | — | — | 3 | 1 | — | — | — | — | — | — | — | — | — | — |
| **2 180** | **963** | **296** | **125** | **111** | **42** | **68 725** | **30 592** | **1 110** | **486** | **171** | **77** | **4 740** | **2 423** | **198** | **113** | **25** | **10** | **10 237** | **5 215** | **430** | **220** | **68** | **29** |
| *270* | *131* | *139* | *67* | *2* | *1* | *486* | *214* | *145* | *62* | — | — | — | — | — | — | — | — | — | — | — | — | — | — |
| — | — | — | — | — | — | *692* | *286* | *5* | *2* | *1* | *1* | — | — | — | — | — | — | *1* | — | — | — | — | — |
| — | — | — | — | — | — | *1 258* | *554* | *28* | *15* | *1* | *1* | *3* | *2* | — | — | — | — | *1* | — | — | — | — | — |
| — | — | — | — | — | — | *1 255* | *576* | *106* | *69* | *1* | *1* | — | — | — | — | — | — | *2* | — | — | — | — | — |
| 270 | 131 | 139 | 67 | 2 | 1 | 3 691 | 1 630 | 284 | 148 | 3 | 3 | 3 | 2 | — | — | — | — | 4 | — | — | — | — | — |
| *19* | *11* | *1* | *1* | *4* | *1* | *3 019* | *1 407* | *122* | *61* | *19* | *6* | *2* | *1* | — | — | — | — | *18* | *4* | *2* | — | — | — |
| *79* | *36* | *20* | *6* | *2* | *2* | *425* | *191* | *5* | *2* | *1* | *1* | — | — | — | — | — | — | *3* | *2* | — | — | — | — |
| — | — | — | — | — | — | *1 139* | *516* | *41* | *18* | *2* | *1* | — | — | — | — | — | — | *1* | — | — | — | — | — |
| 98 | 47 | 21 | 7 | 6 | 3 | 4 583 | 2 114 | 168 | 81 | 22 | 8 | 2 | 1 | — | — | — | — | 22 | 6 | 2 | — | — | — |
| 5 | 2 | — | — | — | — | 5 812 | 2 903 | 171 | 82 | 19 | 7 | 1 | 1 | — | — | — | — | 9 | 3 | — | — | — | — |
| **373** | **180** | **160** | **74** | **8** | **4** | **14 086** | **6 647** | **623** | **311** | **44** | **18** | **6** | **4** | — | — | — | — | **35** | **9** | **2** | — | — | — |
| — | — | — | — | — | — | *1 198* | *442* | *36* | *13* | *4* | *2* | *5* | *2* | — | — | — | — | *29* | *13* | *3* | *2* | *1* | *1* |
| *4* | *3* | — | — | *1* | *1* | *1 319* | *496* | *38* | *23* | *5* | — | *7* | *3* | *1* | — | — | — | *25* | *11* | — | — | *1* | — |
| *1* | — | — | — | — | — | *631* | *235* | *14* | *8* | *3* | — | *2* | — | — | — | — | — | *13* | *8* | *1* | *1* | — | — |
| *2* | — | — | — | — | — | *554* | *192* | *17* | *7* | *1* | *1* | *2* | *1* | — | — | — | — | *47* | *27* | *1* | — | — | — |
| — | — | — | — | — | — | *276* | *91* | *5* | *4* | *3* | *2* | — | — | — | — | — | — | *5* | *1* | *3* | *1* | *1* | — |
| **7** | **3** | — | — | **1** | **1** | **3 978** | **1 456** | **110** | **55** | **16** | **5** | **16** | **6** | **1** | — | — | — | **119** | **60** | **8** | **4** | **3** | **1** |
| *1* | — | *1* | — | — | — | *4 607* | *2 276* | *102* | *51* | *6* | *2* | *4* | *3* | — | — | — | — | *20* | *12* | — | — | — | — |
| — | — | — | — | — | — | *1 985* | *979* | *26* | *11* | *1* | *1* | — | — | — | — | — | — | *10* | *4* | — | — | — | — |
| — | — | — | — | — | — | *648* | *321* | *5* | *2* | *1* | *1* | *2* | — | — | — | — | — | — | — | — | — | — | — |
| — | — | — | — | — | — | *1 283* | *606* | *15* | *9* | *2* | *1* | *4* | *1* | — | — | — | — | *9* | *3* | — | — | — | — |
| **1** | — | **1** | — | — | — | **8 523** | **4 182** | **148** | **73** | **10** | **5** | **10** | **4** | — | — | — | — | **39** | **19** | — | — | — | — |
| *8* | *5* | — | — | — | — | *2 055* | *985* | *60* | *28* | *3* | *1* | *6* | *4* | — | — | — | — | *12* | *6* | *5* | *3* | — | — |
| *8* | *7* | — | — | — | — | *9 964* | *5 166* | *209* | *114* | *10* | *3* | *2* | *1* | — | — | — | — | *7* | *2* | — | — | *2* | *1* |
| *3* | — | — | — | — | — | *7 881* | *4 119* | *146* | *83* | *23* | *13* | *4* | *2* | — | — | *1* | *1* | *1* | *1* | — | — | — | — |
| *1* | — | — | — | — | — | *4 417* | *2 248* | *60* | *30* | *9* | *4* | *4* | — | — | — | *1* | — | *14* | *8* | — | — | — | — |
| **20** | **12** | — | — | — | — | **24 317** | **12 518** | **475** | **255** | **45** | **21** | **16** | **7** | — | — | **2** | **1** | **34** | **17** | **5** | **3** | **2** | **1** |
| **14** | **6** | **1** | **1** | — | — | **2 230** | **963** | **24** | **9** | **1** | **1** | **26** | **13** | — | — | — | — | **15** | **10** | — | — | **1** | — |

Von der am 16. Juni 1925 gezählten, vor dem 1. August 1914

| Länder<br>Größere Verwaltungsbezirke<br>Gemeinden mit 100 000 und mehr Einwohnern | in **Danzig** | | | | | | im **Memelland** | | | | | | in **Ost-Oberschlesien** | | | | | | in den übrigen an **Polen** gefallenen Gebieten | | | | | |
|---|---|---|---|---|---|---|---|---|---|---|---|---|---|---|---|---|---|---|---|---|---|---|---|---|
| | überhaupt | | davon Reichsausländer mit deutscher Muttersprache | | davon Reichsausländer mit fremder Muttersprache | | überhaupt | | davon Reichsausländer mit deutscher Muttersprache | | davon Reichsausländer mit fremder Muttersprache | | überhaupt | | davon Reichsausländer mit deutscher Muttersprache | | davon Reichsausländer mit fremder Muttersprache | | überhaupt | | davon Reichsausländer mit deutscher Muttersprache | | davon Reichsausländer mit fremder Muttersprache | |
| | Se. | w. | Se. | w. | Se. | w. | Se. | w. | Se. | w. | Se. | w. | Se. | w. | Se. | w. | Se. | w. | Se. | w. | Se. | w. | Se. | w. |
| | 35 | 36 | 37 | 38 | 39 | 40 | 41 | 42 | 43 | 44 | 45 | 46 | 47 | 48 | 49 | 50 | 51 | 52 | 53 | 54 | 55 | 56 | 57 | 58 |
| *Provinz Starkenburg* | *25* | *13* | *2* | *1* | *1* | *1* | *5* | *1* | — | — | — | — | *20* | *8* | *3* | *1* | *3* | *2* | *255* | *133* | — | — | — | — |
| » *Oberhessen* | *13* | *8* | — | — | — | — | *2* | — | — | — | — | — | — | — | — | — | — | — | *210* | *103* | — | — | — | — |
| » *Rheinhessen* | *24* | *11* | — | — | — | — | *1* | — | — | — | — | — | *13* | *8* | *4* | *3* | *1* | — | *76* | *43* | — | — | — | — |
| **Hessen** | 62 | 32 | 2 | 1 | 1 | 1 | 8 | 1 | — | — | — | — | 33 | 16 | 7 | 4 | 4 | 2 | 541 | 279 | — | — | — | — |
| **Hamburg** | 1 320 | 621 | 95 | 33 | 1 | — | 321 | 153 | 19 | 8 | 1 | 1 | 469 | 203 | 23 | 10 | 3 | 2 | 4 734 | 2 374 | 63 | 35 | 17 | 3 |
| **Mecklenburg-Schwerin** | 387 | 168 | 14 | 5 | 2 | 2 | 15 | 9 | — | — | 1 | 1 | 9 | 3 | — | — | 3 | 1 | 3 859 | 1 853 | 63 | 34 | 156 | 86 |
| *Landesteil Oldenburg* | *206* | *96* | *13* | *7* | — | — | *26* | *13* | *3* | *2* | — | — | *101* | *37* | — | — | *4* | *2* | *973* | *487* | *18* | *11* | *5* | *4* |
| » *Lübeck* | *22* | *12* | *1* | — | — | — | *10* | *2* | *2* | *1* | — | — | *4* | — | — | — | — | — | *135* | *58* | *1* | — | *3* | *1* |
| » *Birkenfeld* | — | — | — | — | — | — | — | — | — | — | — | — | *2* | *1* | — | — | — | — | *2* | — | — | — | — | — |
| **Oldenburg** | 228 | 108 | 14 | 7 | — | — | 36 | 15 | 5 | 3 | — | — | 107 | 38 | — | — | 4 | 2 | 1 110 | 545 | 19 | 11 | 8 | 5 |
| **Braunschweig** | 209 | 104 | 11 | 7 | — | — | 38 | 25 | — | — | — | — | 97 | 52 | 2 | — | 1 | 1 | 3 001 | 1 556 | 57 | 29 | 136 | 70 |
| **Anhalt** | 139 | 65 | 11 | 4 | — | — | 16 | 10 | — | — | 1 | — | 211 | 76 | 11 | — | 2 | — | 2 060 | 1 008 | 36 | 17 | 42 | 30 |
| **Bremen** | 254 | 115 | 4 | — | — | — | 60 | 34 | 2 | 1 | 1 | — | 127 | 53 | 2 | 1 | — | — | 1 399 | 677 | 15 | 11 | 15 | 9 |
| **Lippe** | 14 | 6 | — | — | — | — | — | — | — | — | — | — | — | — | — | — | — | — | 190 | 99 | 2 | 1 | 4 | 1 |
| **Lübeck** | 102 | 44 | 4 | 3 | 4 | 1 | 26 | 15 | 1 | 1 | — | — | 50 | 23 | 1 | 1 | 2 | 1 | 530 | 256 | 67 | 17 | 12 | 5 |
| **Mecklenburg-Strelitz** | 67 | 28 | 3 | — | 6 | 4 | 3 | 1 | — | — | — | — | 56 | 30 | — | — | — | — | 1 335 | 664 | 11 | 9 | 19 | 8 |
| **Waldeck** | 3 | 1 | — | — | — | — | 5 | 2 | — | — | — | — | 26 | 12 | — | — | 1 | — | 100 | 42 | 15 | 4 | 19 | 6 |
| **Schaumburg-Lippe** | 4 | 1 | 1 | 1 | — | — | — | — | — | — | — | — | 6 | 4 | — | — | — | — | 66 | 29 | — | — | — | — |
| Se.: **Deutsches Reich** | 44 047 | 21 568 | 2 374 | 1 048 | 140 | 52 | 15 545 | 7 841 | 505 | 249 | 64 | 28 | 90 107 | 45 196 | 3 050 | 1 589 | 739 | 356 | 468 481 | 237 608 | 6 672 | 3 600 | 2 914 | 1 539 |
| **Großstädte** | | | | | | | | | | | | | | | | | | | | | | | | |
| Berlin | 7 746 | 4 286 | 451 | 250 | 16 | 8 | 1 936 | 1 158 | 72 | 41 | 8 | 5 | 4 984 | 2 731 | 311 | 166 | 44 | 20 | 84 253 | 47 427 | 1 273 | 792 | 151 | 81 |
| Königsberg i. Pr.. Prov. Ostpr. | 1 547 | 749 | 101 | 36 | 1 | 1 | 1 246 | 646 | 59 | 33 | 1 | — | 115 | 41 | 4 | 4 | — | — | 3 324 | 1 618 | 37 | 13 | 1 | — |
| Stettin » Pommern | 848 | 400 | 28 | 13 | — | — | 84 | 43 | 1 | — | — | — | 158 | 73 | 4 | 2 | — | — | 6 582 | 3 282 | 22 | 10 | 5 | 2 |
| Breslau » N. Schles. | 368 | 191 | 16 | 7 | — | — | 41 | 19 | — | — | — | — | 5 291 | 2 792 | 148 | 70 | 11 | 2 | 10 859 | 5 882 | 123 | 67 | 37 | 21 |
| Magdeburg Prov. Sachsen | 436 | 221 | 5 | 1 | 1 | — | 43 | 25 | — | — | — | — | 172 | 81 | 8 | 4 | — | — | 3 478 | 1 810 | 30 | 17 | 5 | 3 |
| Halle a. S. » » | 202 | 93 | 8 | 1 | — | — | 35 | 17 | — | — | — | — | 160 | 75 | 5 | 1 | 1 | — | 1 999 | 951 | 15 | 5 | 5 | 2 |
| Erfurt » » | 110 | 61 | — | — | — | — | 11 | 8 | — | — | — | — | 82 | 42 | 2 | 2 | — | — | 1 180 | 637 | 5 | 5 | 1 | 1 |
| Kiel Prov. Schl.Holst. | 620 | 326 | 3 | 2 | 1 | — | 128 | 59 | 1 | 1 | — | — | 165 | 71 | 1 | — | — | — | 1 074 | 507 | 4 | 3 | — | — |
| Altona » » | 287 | 148 | 12 | 5 | — | — | 99 | 55 | 1 | 1 | 1 | — | 75 | 30 | 1 | — | 1 | — | 1 036 | 528 | 15 | 7 | 4 | 2 |
| Hannover » Hannover | 495 | 254 | 5 | 2 | — | — | 147 | 75 | 2 | 2 | 1 | — | 180 | 93 | 8 | 4 | — | — | 3 236 | 1 658 | 43 | 26 | 12 | 8 |
| Münster Prov. Westfalen | 101 | 54 | 1 | — | — | — | 16 | 8 | — | — | — | — | 82 | 31 | — | — | 1 | — | 759 | 370 | 2 | 2 | 1 | — |
| Dortmund » » | 854 | 402 | 19 | 7 | — | — | 236 | 88 | 4 | 1 | — | — | 213 | 95 | 12 | 4 | 1 | — | 5 867 | 2 826 | 76 | 38 | 27 | 16 |
| Bochum » » | 134 | 51 | 4 | 1 | 1 | — | 93 | 30 | 1 | — | — | — | 108 | 49 | 4 | 2 | — | — | 1 557 | 719 | 23 | 9 | 6 | 3 |
| Gelsenkirchen » » | 432 | 174 | 13 | 5 | — | — | 71 | 27 | — | — | — | — | 189 | 92 | 3 | 1 | — | — | 2 809 | 1 316 | 36 | 20 | 9 | 5 |
| Kassel Prov. Hess. Nass. | 174 | 93 | 3 | 3 | — | — | 20 | 9 | — | — | — | — | 53 | 24 | — | — | — | — | 1 023 | 536 | 3 | 2 | — | — |
| Frankfurt a. M. » » | 186 | 97 | 27 | 9 | 2 | — | 56 | 34 | 7 | 3 | — | — | 138 | 66 | 4 | 3 | — | — | 824 | 414 | 28 | 15 | 2 | 1 |
| Wiesbaden » » | 54 | 29 | 6 | 1 | — | — | 11 | 10 | — | — | — | — | 26 | 12 | 3 | — | 5 | 3 | 162 | 105 | 3 | 2 | — | — |
| Essen Rheinprovinz | 582 | 261 | 7 | 2 | 1 | — | 396 | 179 | 9 | 4 | 2 | 1 | 386 | 185 | 5 | 4 | 3 | 2 | 4 844 | 2 339 | 48 | 27 | 11 | 4 |
| Düsseldorf » | 279 | 145 | 9 | 2 | 2 | 1 | 67 | 32 | 2 | 1 | — | — | 259 | 124 | 7 | 3 | — | — | 1 805 | 919 | 48 | 23 | 7 | 4 |
| Duisburg » | 385 | 168 | 29 | 13 | — | — | 161 | 58 | 6 | 3 | — | — | 206 | 94 | 4 | 1 | 2 | 1 | 2 732 | 1 219 | 67 | 30 | 19 | 9 |
| Barmen » | 43 | 27 | 1 | — | — | — | 34 | 14 | 2 | 2 | — | — | 34 | 19 | — | — | — | — | 338 | 159 | 2 | 1 | 1 | — |
| Elberfeld » | 57 | 21 | 2 | 1 | — | — | 28 | 18 | 1 | 1 | — | — | 45 | 24 | 1 | 1 | — | — | 455 | 242 | 6 | 2 | 2 | 1 |
| Krefeld » | 41 | 21 | 2 | 1 | — | — | 6 | 4 | 1 | — | — | — | 21 | 13 | — | — | — | — | 148 | 91 | 4 | 3 | 1 | — |
| Mülheim a. Ruhr » | 110 | 55 | 5 | 2 | — | — | 17 | 8 | — | — | — | — | 97 | 39 | — | — | — | — | 688 | 299 | 10 | 5 | 1 | 1 |
| Hamborn » | 262 | 115 | 15 | 7 | — | — | 117 | 38 | 2 | 1 | 2 | 1 | 442 | 198 | 5 | 4 | 1 | — | 3 012 | 1 305 | 60 | 30 | 25 | 11 |
| M. Gladbach » | 23 | 10 | 3 | 1 | 3 | 1 | 9 | 7 | — | — | — | — | 6 | 3 | 1 | — | — | — | 73 | 48 | 1 | 1 | — | — |
| Oberhausen » | 162 | 74 | 2 | — | — | — | 48 | 21 | — | — | 1 | — | 111 | 44 | 4 | 1 | 1 | — | 1 994 | 915 | 20 | 9 | 12 | 5 |
| Köln » | 239 | 117 | 14 | 4 | 3 | 2 | 71 | 39 | 4 | 3 | 2 | — | 138 | 69 | 5 | 2 | 7 | 4 | 1 211 | 646 | 41 | 28 | 8 | 7 |
| Aachen » | 48 | 28 | 1 | — | 1 | 1 | 7 | 3 | — | — | — | — | 13 | 8 | 3 | 2 | — | — | 110 | 67 | 4 | 2 | — | — |
| München Bayern | 103 | 38 | 26 | 13 | 1 | — | 16 | 8 | 3 | 2 | — | — | 109 | 52 | 6 | 4 | — | — | 209 | 109 | 15 | 10 | 2 | 1 |
| Nürnberg » | 22 | 7 | — | — | — | — | — | — | — | — | — | — | — | — | — | — | — | — | — | — | — | — | — | — |
| Augsburg » | 8 | 2 | — | — | — | — | — | — | — | — | — | — | 36 | 17 | 2 | — | — | — | 17 | 7 | — | — | — | — |
| Ludwigshafen a. Rh. » | — | — | — | — | — | — | — | — | — | — | — | — | — | — | — | — | — | — | — | — | — | — | — | — |
| Dresden Sachsen | 174 | 101 | 19 | 13 | 4 | 3 | 8 | 5 | 1 | — | 1 | — | 234 | 113 | 10 | 7 | 4 | 2 | 1 325 | 698 | 62 | 33 | 27 | 13 |
| Leipzig » | 213 | 106 | 25 | 11 | 2 | 2 | 30 | 13 | 4 | 4 | — | — | 175 | 85 | 6 | 1 | 1 | — | 1 308 | 680 | 85 | 43 | 31 | 11 |
| Chemnitz » | 30 | 14 | 2 | — | — | — | 3 | 1 | — | — | — | — | 93 | 47 | 14 | 7 | — | — | 279 | 135 | 14 | 6 | 2 | — |
| Plauen » | 18 | 9 | 2 | — | — | — | 2 | — | — | — | — | — | 21 | 14 | 2 | 1 | — | — | 90 | 44 | 3 | 2 | 3 | 2 |
| Stuttgart Württemberg | 31 | 16 | 4 | 1 | — | — | 2 | — | — | — | — | — | 29 | 15 | 2 | 1 | — | — | 73 | 33 | 2 | 2 | — | — |
| Karlsruhe Baden | 8 | 4 | — | — | — | — | 1 | — | — | — | — | — | 10 | 5 | 1 | — | — | — | 52 | 29 | 1 | — | 1 | — |
| Mannheim » | 30 | 13 | 11 | 4 | — | — | 3 | 2 | 1 | 1 | — | — | 29 | 15 | — | — | — | — | 92 | 53 | 1 | 1 | 4 | 4 |
| Mainz Hessen | 13 | 8 | — | — | — | — | — | — | — | — | — | — | 4 | 3 | 4 | 3 | — | — | 16 | 11 | — | — | — | — |
| Hamburg Hamburg | 1 260 | 593 | 91 | 33 | 1 | — | 315 | 150 | 19 | 8 | 1 | 1 | 443 | 191 | 19 | 8 | 3 | 2 | 4 571 | 2 292 | 60 | 34 | 16 | 3 |
| Braunschweig Braunschweig | 84 | 39 | 4 | 3 | — | — | 11 | 7 | — | — | — | — | 12 | 7 | 1 | — | — | — | 926 | 495 | 15 | 5 | 1 | — |
| Bremen Bremen | 195 | 89 | 2 | — | — | — | 49 | 31 | 1 | 1 | 1 | — | 107 | 46 | 2 | 1 | — | — | 1 235 | 586 | 13 | 9 | 15 | 9 |
| Lübeck Lübeck | 98 | 41 | — | — | 4 | 1 | 25 | 14 | — | — | — | — | 49 | 22 | — | — | 2 | 1 | 490 | 243 | 29 | 5 | 10 | 4 |
| **Großstädte insgesamt** | 19 112 | 9 751 | 978 | 454 | 44 | 20 | 5 699 | 2 963 | 204 | 113 | 21 | 8 | 15 300 | 7 850 | 622 | 314 | 88 | 37 | 158 115 | 84 250 | 2 349 | 1 344 | 465 | 234 |

geborenen Wohnbevölkerung wohnten bei Ausbruch des Krieges

| im Hultiner Ländchen | | | | | | in Elsaß-Lothringen | | | | | | in Eupen und Malmedy | | | | | | in Nord-Schleswig | | | | | |
|---|---|---|---|---|---|---|---|---|---|---|---|---|---|---|---|---|---|---|---|---|---|---|---|
| überhaupt | | davon Reichsausländer mit deutscher Muttersprache | | fremder Muttersprache | | überhaupt | | davon Reichsausländer mit deutscher Muttersprache | | fremder Muttersprache | | überhaupt | | davon Reichsausländer mit deutscher Muttersprache | | fremder Muttersprache | | überhaupt | | davon Reichsausländer mit deutscher Muttersprache | | fremder Muttersprache | |
| Se. | w. | | w. | Se. | w. | Se. | w. | Se. | w. | Se. | w. | Se. | w. | Se. | w. | Se. | w. | Se. | w. | Se. | w. | Se. | w. |
| 59 | 60 | | 62 | 63 | 64 | 65 | 66 | 67 | 68 | 69 | 70 | 71 | 72 | 73 | 74 | 75 | 76 | 77 | 78 | 79 | 80 | 81 | 82 |
| *30* | *13* | — | — | — | — | *2 278* | *1 181* | *23* | *9* | *2* | *1* | *7* | *4* | — | — | — | — | *2* | *1* | — | — | — | — |
| *3* | *3* | — | — | — | — | *861* | *398* | *3* | — | — | — | — | — | — | — | — | — | *2* | *1* | — | — | — | — |
| *42* | *23* | — | — | — | — | *1 207* | *616* | *19* | *7* | *15* | *7* | *18* | *9* | — | — | — | — | *5* | *5* | — | — | — | — |
| **75** | **39** | — | — | — | — | **4 346** | **2 195** | **45** | **16** | **17** | **8** | **25** | **13** | — | — | — | — | **9** | **7** | — | — | — | — |
| **5** | **2** | 1 | 1 | — | — | **1 398** | **537** | **27** | **16** | **8** | **5** | **25** | **11** | — | — | — | — | **943** | **475** | **38** | **18** | **15** | **7** |
| **4** | **3** | — | — | 1 | 1 | **881** | **341** | **5** | **2** | **9** | **3** | **3** | **1** | — | — | — | — | **62** | **21** | — | — | **4** | **2** |
| *4* | *1* | — | — | — | — | *398* | *156* | — | — | *1* | — | — | — | — | — | — | — | *44* | *21* | — | — | — | — |
| — | — | — | — | — | — | *32* | *12* | — | — | — | — | — | — | — | — | — | — | *113* | *55* | *10* | *7* | *2* | *1* |
| — | — | — | — | — | — | *358* | *168* | *10* | *5* | — | — | — | — | — | — | — | — | — | — | — | — | — | — |
| **4** | **1** | — | — | — | — | **788** | **336** | **10** | **5** | **1** | — | — | — | — | — | — | — | **157** | **76** | **10** | **7** | **2** | **1** |
| **7** | **2** | — | — | — | — | **1 053** | **414** | **11** | **5** | **2** | **1** | **10** | **2** | **2** | — | — | — | **20** | **8** | **1** | — | — | — |
| **9** | **4** | — | — | — | — | **811** | **305** | **7** | **2** | **4** | **2** | **10** | **5** | — | — | — | — | **15** | **6** | — | — | — | — |
| **2** | **1** | — | — | — | — | **398** | **160** | **3** | **2** | — | — | — | — | — | — | — | — | **87** | **39** | **3** | **1** | **2** | **1** |
| **11** | **5** | — | — | **2** | **1** | **130** | **54** | — | — | — | — | — | — | — | — | — | — | — | — | — | — | — | — |
| **2** | **1** | **2** | **1** | — | — | **127** | **42** | **5** | **2** | — | — | — | — | — | — | — | — | **115** | **65** | **17** | **9** | — | — |
| **1** | — | — | — | — | — | **148** | **62** | — | — | **2** | **1** | — | — | — | — | — | — | **7** | **5** | — | — | — | — |
| **7** | **1** | — | — | **2** | — | **60** | **29** | — | — | — | — | **3** | **2** | — | — | **2** | **1** | — | — | — | — | — | — |
| — | — | — | — | — | — | **46** | **19** | — | — | — | — | — | — | — | — | — | — | **2** | **1** | — | — | — | — |
| **2 722** | **1 223** | **161** | **202** | **125** | **49** | **132 045** | **60 852** | **2 603** | **1 239** | **330** | **147** | **4 890** | **2 491** | **201** | **113** | **29** | **12** | **11 896** | **6 033** | **514** | **262** | **97** | **42** |
| 182 | 93 | 26 | 15 | 27 | 12 | 5 640 | 2 448 | 172 | 50 | 14 | 6 | 53 | 22 | 2 | 1 | 1 | — | 239 | 115 | 6 | 4 | 3 | — |
| 10 | 3 | — | — | — | — | 206 | 73 | 3 | 1 | — | — | 4 | 2 | — | — | — | — | 6 | 3 | — | — | — | — |
| 15 | 6 | — | — | 2 | — | 386 | 162 | 2 | — | — | — | 10 | 1 | — | — | — | — | 28 | 10 | 5 | 2 | 1 | — |
| 74 | 36 | 14 | 9 | — | — | 641 | 283 | 8 | 2 | 2 | — | — | — | — | — | — | — | 13 | 6 | — | — | — | — |
| 8 | 4 | — | — | — | — | 843 | 366 | 3 | 1 | — | — | 2 | 2 | — | — | — | — | 9 | 4 | — | — | — | — |
| 9 | 2 | 3 | 1 | 1 | 1 | 643 | 287 | 1 | — | 1 | — | — | — | — | — | — | — | 16 | 7 | 1 | — | — | — |
| 2 | — | — | — | — | — | 759 | 365 | 2 | 1 | — | — | 3 | 1 | — | — | — | — | 2 | 1 | — | — | — | — |
| 6 | 1 | — | — | — | — | 212 | 87 | — | — | — | — | 7 | 3 | — | — | 1 | — | 947 | 509 | 53 | 24 | 5 | 3 |
| 11 | 5 | 2 | 2 | 2 | 1 | 234 | 95 | 2 | 1 | — | — | 10 | 5 | 1 | 1 | — | — | 291 | 158 | 9 | 7 | 1 | 1 |
| 16 | 9 | 1 | 1 | 1 | — | 1 434 | 618 | 12 | 4 | — | — | 15 | 6 | 2 | 1 | — | — | 67 | 33 | 2 | — | — | — |
| — | — | — | — | — | — | 520 | 228 | 5 | 2 | 1 | — | 12 | 6 | — | — | — | — | 1 | — | — | — | — | — |
| 15 | 5 | 1 | — | — | — | 803 | 340 | 9 | 5 | 1 | — | 16 | 10 | — | — | — | — | 5 | 2 | — | — | — | — |
| 7 | 1 | 1 | — | — | — | 420 | 172 | 9 | 4 | 1 | — | — | — | — | — | — | — | 10 | 4 | — | — | — | — |
| 8 | 3 | 1 | 1 | — | — | 416 | 151 | 2 | — | — | — | 2 | 1 | 1 | — | — | — | 6 | 2 | — | — | — | — |
| — | — | — | — | — | — | 1 315 | 626 | 6 | 4 | — | — | 9 | 6 | — | — | 1 | 1 | 10 | 6 | 1 | 1 | — | — |
| 5 | 3 | 2 | 1 | — | — | 4 496 | 2 328 | 141 | 72 | 10 | 5 | 12 | 8 | — | — | — | — | 10 | 3 | — | — | — | — |
| 15 | 11 | 2 | — | 12 | 10 | 739 | 416 | 67 | 40 | 17 | 9 | 4 | 3 | 1 | 1 | — | — | 4 | 3 | — | — | — | — |
| 10 | 4 | 1 | 1 | — | — | 1 226 | 521 | 19 | 5 | 2 | 1 | 22 | 14 | 1 | 1 | — | — | 51 | 40 | 1 | — | 1 | 1 |
| 9 | 4 | — | — | — | — | 1 591 | 737 | 48 | 24 | 3 | 1 | 69 | 36 | 9 | 5 | — | — | 14 | 6 | 1 | — | — | — |
| 4 | 1 | — | — | — | — | 1 637 | 700 | 14 | 8 | 7 | 3 | 18 | 12 | 1 | 1 | — | — | 17 | 11 | — | — | — | — |
| — | — | — | — | — | — | 227 | 80 | — | — | 1 | — | 10 | 6 | 1 | 1 | — | — | 7 | 3 | — | — | — | — |
| 5 | 5 | — | — | — | — | 337 | 156 | 5 | 4 | — | — | 5 | 3 | — | — | — | — | 5 | 3 | 1 | — | — | — |
| 3 | 2 | 1 | 1 | — | — | 314 | 146 | 6 | 5 | — | — | 41 | 23 | 2 | 1 | — | — | 1 | 1 | — | — | — | — |
| 6 | 2 | — | — | — | — | 313 | 121 | 1 | — | — | — | 7 | 3 | — | — | — | — | 3 | 1 | — | — | — | — |
| 24 | 7 | 2 | 1 | — | — | 1 610 | 706 | 17 | 11 | 2 | — | 7 | 5 | — | — | — | — | 5 | 3 | — | — | — | — |
| 9 | 4 | 1 | — | — | — | 111 | 52 | 3 | 2 | 1 | 1 | 32 | 16 | — | — | — | — | 1 | — | — | — | — | — |
| 5 | 2 | — | — | 1 | — | 808 | 352 | 6 | 4 | — | — | 2 | — | — | — | — | — | 3 | 2 | — | — | — | — |
| 6 | 4 | 1 | 1 | — | — | 2 570 | 1 259 | 90 | 48 | 18 | 7 | 355 | 192 | 14 | 9 | — | — | 13 | 6 | — | — | — | — |
| 2 | 1 | 1 | — | — | — | 355 | 174 | 11 | 6 | 3 | 2 | 1 476 | 755 | 80 | 49 | 6 | 3 | 3 | 2 | — | — | — | — |
| 2 | 1 | — | — | — | — | 2 034 | 966 | 85 | 39 | 2 | — | 2 | 1 | — | — | — | — | 6 | 2 | 2 | — | — | — |
| — | — | — | — | — | — | 701 | 329 | 19 | 12 | 1 | 1 | — | — | — | — | — | — | — | — | — | — | — | — |
| — | — | — | — | — | — | 361 | 161 | 13 | 6 | 1 | — | — | — | — | — | — | — | — | — | — | — | — | — |
| — | — | — | — | — | — | 924 | 442 | 45 | 26 | 9 | 3 | — | — | — | — | — | — | — | — | — | — | — | — |
| — | — | — | — | — | — | 736 | 278 | 21 | 8 | 2 | 2 | 3 | 2 | — | — | — | — | 17 | 8 | 2 | 2 | 1 | 1 |
| 3 | 2 | — | — | — | — | 930 | 371 | 32 | 20 | 3 | — | 4 | 2 | — | — | — | — | 13 | 5 | — | — | — | — |
| 1 | — | — | — | — | — | 353 | 139 | 8 | 6 | 3 | — | 1 | — | — | — | — | — | 5 | 2 | — | — | — | — |
| 2 | — | — | — | — | — | 148 | 61 | 4 | 3 | 1 | 1 | — | — | — | — | — | — | — | — | — | — | — | — |
| 1 | — | 1 | — | — | — | 2 691 | 1 357 | 65 | 34 | 4 | 1 | — | — | — | — | — | — | 11 | 8 | — | — | — | — |
| 1 | — | — | — | — | — | 3 657 | 1 862 | 83 | 46 | 17 | 11 | 2 | 1 | — | — | — | — | — | — | — | — | — | — |
| — | — | — | — | — | — | 2 320 | 1 184 | 36 | 19 | 4 | 2 | 2 | — | — | — | — | — | 3 | 1 | — | — | — | — |
| 15 | 11 | — | — | — | — | 573 | 295 | 8 | 2 | 12 | 6 | 9 | 4 | — | — | — | — | 2 | 2 | — | — | — | — |
| 5 | 2 | 1 | 1 | — | — | 1 318 | 510 | 25 | 15 | 8 | 5 | 25 | 11 | — | — | — | — | 890 | 448 | 38 | 18 | 15 | 7 |
| 6 | 2 | — | — | — | — | 528 | 217 | 1 | 1 | — | — | 6 | 1 | 1 | — | — | — | 9 | 3 | 1 | — | — | — |
| 2 | 1 | — | — | — | — | 366 | 147 | 3 | 2 | — | — | — | — | — | — | — | — | 73 | 32 | 2 | 1 | 2 | 1 |
| 1 | — | 1 | — | — | — | 125 | 42 | 3 | 2 | — | — | — | — | — | — | — | — | 100 | 56 | 2 | — | — | — |
| **505** | **237** | **63** | **35** | **46** | **24** | **48 571** | **22 410** | **1 115** | **545** | **151** | **67** | **2 257** | **1 163** | **116** | **71** | **9** | **4** | **2 916** | **1 511** | **127** | **59** | **29** | **14** |

Von der am 16. Juni 1925 gezählten, vor d. 1. August 1914

| Länder<br>Größere Verwaltungsbezirke<br>Gemeinden mit 100 000 und mehr Einwohnern | im übrigen Europa im ganzen (Aufteilung Sp. 90–257) | | | | | | | in Österreich | | | | | | in der Tschechowakei | | | | | |
|---|---|---|---|---|---|---|---|---|---|---|---|---|---|---|---|---|---|---|---|
| | überhaupt | | | davon Reichsausländer mit deutscher Muttersprache | | fremder Muttersprache | | überhaupt | | davon Reichsausländer mit deutscher Muttersprache | | fremder Muttersprache | | überhaupt | | davon Reichsländer mit deutsch Mursprache | | fremder Mursprache | |
| | Se. | m. | w. | Se. | w. | Se. | w. | Se. | w. | Se. | w. | Se. | w. | Se. | w. | Se. | | Se. | w. |
| | 83 | 84 | 85 | 86 | 87 | 88 | 89 | 90 | 91 | 92 | 93 | 94 | 95 | 96 | 97 | 98 | 9 | 100 | 101 |
| *Reg.-Bez. Königsberg* | *9 884* | *4 917* | *4 967* | *3 455* | *1 673* | *429* | *152* | *97* | *46* | *47* | *17* | *1* | — | *54* | *22* | *22* | | *1* | — |
| » *Gumbinnen* | *7 459* | *3 855* | *3 604* | *2 357* | *1 124* | *763* | *273* | *47* | *20* | *13* | *4* | *5* | *1* | *66* | *10* | *13* | | *38* | — |
| » *Allenstein* | *6 014* | *3 289* | *2 725* | *1 051* | *468* | *1 070* | *367* | *42* | *14* | *15* | *3* | *2* | *1* | *17* | *10* | *5* | | *2* | *2* |
| » *Westpreußen* | *2 934* | *1 550* | *1 384* | *273* | *107* | *160* | *70* | *24* | *14* | *8* | *4* | — | — | *16* | *5* | *4* | | *1* | — |
| Provinz Ostpreußen | 26 291 | 13 611 | 12 680 | 7 136 | 3 372 | 2 422 | 862 | 210 | 94 | 83 | 28 | 8 | 2 | 153 | 47 | 44 | | 42 | 2 |
| Stadt Berlin | 67 593 | 34 968 | 32 625 | 21 049 | 9 664 | 12 982 | 5 548 | 5 630 | 2 620 | 3 621 | 1 580 | 196 | 71 | 4 292 | 2 212 | 2 525 | | 347 | 175 |
| *Reg.-Bez. Potsdam* | *16 735* | *8 776* | *7 959* | *3 314* | *1 460* | *7 151* | *3 486* | *514* | *231* | *205* | *80* | *58* | *30* | *405* | *170* | *185* | | *18* | *6* |
| » *Frankfurt a. O.* | *11 659* | *6 181* | *5 478* | *3 147* | *1 426* | *3 017* | *1 467* | *425* | *203* | *181* | *74* | *29* | *14* | *696* | *295* | *377* | | *49* | *21* |
| Provinz Brandenburg | 28 394 | 14 957 | 13 437 | 6 461 | 2 886 | 10 168 | 4 953 | 939 | 434 | 386 | 154 | 87 | 44 | 1 101 | 465 | 562 | | 67 | 27 |
| *Reg.-Bez. Stettin* | *12 210* | *6 261* | *5 949* | *2 351* | *1 069* | *5 582* | *2 763* | *245* | *103* | *101* | *45* | *18* | *1* | *192* | *90* | *81* | | *26* | *14* |
| » *Köslin* | *3 213* | *1 749* | *1 464* | *837* | *365* | *207* | *68* | *76* | *35* | *22* | *6* | *2* | *2* | *51* | *19* | *25* | | *1* | *1* |
| » *Stralsund* | *7 829* | *3 973* | *3 856* | *1 316* | *651* | *5 162* | *2 515* | *79* | *35* | *32* | *10* | *9* | *4* | *150* | *75* | *48* | | *68* | *31* |
| Provinz Pommern | 23 252 | 11 983 | 11 269 | 4 504 | 2 085 | 10 951 | 5 346 | 400 | 173 | 155 | 61 | 29 | 7 | 393 | 184 | 154 | | 95 | 46 |
| Provinz Grenzm. Pos.-Westpr. | 2 142 | 1 133 | 1 009 | 401 | 178 | 111 | 33 | 35 | 13 | 9 | 2 | 1 | — | 42 | 17 | 6 | | 1 | — |
| *Reg.-Bez. Breslau* | *14 504* | *7 536* | *6 968* | *5 052* | *2 252* | *2 348* | *1 094* | *1 219* | *544* | *566* | *236* | *34* | *15* | *3 386* | *1 607* | *2 036* | | *194* | *107* |
| » *Liegnitz* | *9 494* | *5 048* | *4 446* | *3 681* | *1 553* | *918* | *412* | *612* | *273* | *302* | *122* | *23* | *11* | *2 539* | *1 127* | *1 560* | | *61* | *25* |
| Provinz Niederschlesien | 23 998 | 12 584 | 11 414 | 8 733 | 3 805 | 3 266 | 1 506 | 1 831 | 817 | 868 | 358 | 57 | 26 | 5 925 | 2 734 | 3 596 | | 255 | 132 |
| Provinz Oberschlesien | 8 328 | 4 280 | 4 048 | 2 563 | 1 161 | 1 532 | 674 | 656 | 311 | 271 | 108 | 16 | 8 | 2 713 | 1 361 | 1 284 | | 107 | 52 |
| *Reg.-Bez. Magdeburg* | *16 890* | *7 704* | *9 186* | *2 908* | *1 391* | *9 458* | *5 733* | *370* | *157* | *124* | *33* | *43* | *29* | *655* | *355* | *166* | | *333* | *213* |
| » *Merseburg* | *10 958* | *5 608* | *5 350* | *2 086* | *878* | *4 609* | *2 569* | *442* | *195* | *186* | *73* | *15* | *5* | *901* | *391* | *340* | | *248* | *133* |
| » *Erfurt* | *2 281* | *1 164* | *1 117* | *435* | *163* | *498* | *290* | *113* | *50* | *44* | *16* | *1* | *1* | *183* | *87* | *66* | | *42* | *26* |
| Provinz Sachsen | 30 129 | 14 476 | 15 653 | 5 429 | 2 432 | 14 565 | 8 592 | 925 | 402 | 354 | 122 | 59 | 35 | 1 739 | 833 | 572 | | 623 | 372 |
| Provinz Schleswig-Holstein | 9 304 | 4 836 | 4 468 | 1 965 | 882 | 980 | 439 | 588 | 267 | 317 | 135 | 22 | 11 | 376 | 194 | 187 | | 42 | 29 |
| *Reg.-Bez. Hannover* | *5 862* | *3 118* | *2 744* | *1 364* | *559* | *1 490* | *765* | *339* | *145* | *146* | *46* | *4* | *2* | *158* | *68* | *72* | | *3* | — |
| » *Hildesheim* | *3 800* | *1 859* | *1 941* | *825* | *376* | *1 638* | *961* | *142* | *49* | *58* | *19* | *2* | — | *194* | *100* | *70* | | *67* | *40* |
| » *Lüneburg* | *4 403* | *2 486* | *1 917* | *1 108* | *412* | *1 615* | *755* | *203* | *93* | *102* | *35* | *14* | *7* | *204* | *95* | *117* | | *34* | *16* |
| » *Stade* | *1 277* | *737* | *540* | *249* | *99* | *167* | *53* | *71* | *31* | *35* | *14* | — | — | *78* | *38* | *57* | | *3* | *2* |
| » *Osnabrück* | *1 462* | *847* | *615* | *269* | *120* | *570* | *203* | *71* | *30* | *38* | *14* | *3* | *2* | *38* | *19* | *17* | | *6* | *2* |
| » *Aurich* | *705* | *385* | *320* | *69* | *24* | *67* | *21* | *25* | *9* | *3* | — | — | — | *21* | *9* | *2* | | *1* | — |
| Provinz Hannover | 17 509 | 9 432 | 8 077 | 3 884 | 1 590 | 5 547 | 2 758 | 851 | 357 | 382 | 128 | 23 | 11 | 693 | 329 | 335 | | 114 | 60 |
| *Reg.-Bez. Münster* | *9 522* | *5 326* | *4 196* | *3 605* | *1 486* | *1 003* | *355* | *962* | *438* | *676* | *298* | *82* | *38* | *871* | *391* | *574* | | *113* | *54* |
| » *Minden* | *2 463* | *1 255* | *1 208* | *589* | *273* | *490* | *252* | *144* | *55* | *57* | *18* | *3* | *1* | *181* | *106* | *100* | | *5* | *2* |
| » *Arnsberg* | *14 087* | *8 179* | *5 908* | *3 862* | *1 452* | *1 209* | *376* | *1 157* | *487* | *708* | *275* | *50* | *21* | *867* | *360* | *480* | | *86* | *41* |
| Provinz Westfalen | 26 072 | 14 760 | 11 312 | 8 056 | 3 211 | 2 702 | 983 | 2 263 | 980 | 1 441 | 591 | 135 | 60 | 1 919 | 857 | 1 154 | | 204 | 97 |
| *Reg.-Bez. Kassel* | *4 130* | *2 222* | *1 908* | *966* | *419* | *898* | *424* | *259* | *122* | *132* | *55* | *9* | *4* | *195* | *83* | *91* | | *28* | *8* |
| » *Wiesbaden* | *11 089* | *5 748* | *5 341* | *3 446* | *1 616* | *1 507* | *670* | *1 046* | *504* | *684* | *303* | *20* | *9* | *486* | *249* | *300* | | *53* | *35* |
| Provinz Hessen-Nassau | 15 219 | 7 970 | 7 249 | 4 412 | 2 035 | 2 405 | 1 094 | 1 305 | 626 | 816 | 358 | 29 | 13 | 681 | 332 | 391 | | 81 | 43 |
| *Reg.-Bez. Koblenz* | *2 567* | *1 306* | *1 261* | *429* | *190* | *232* | *84* | *166* | *88* | *76* | *36* | *2* | *1* | *94* | *49* | *53* | | *8* | *5* |
| » *Düsseldorf* | *29 401* | *16 455* | *12 946* | *8 677* | *3 550* | *4 369* | *1 460* | *3 005* | *1 334* | *1 977* | *832* | *137* | *57* | *2 286* | *1 010* | *1 409* | | *394* | *113* |
| » *Köln* | *12 907* | *6 860* | *6 047* | *3 170* | *1 353* | *2 147* | *961* | *850* | *359* | *563* | *224* | *23* | *5* | *501* | *227* | *320* | | *42* | *20* |
| » *Trier* | *1 351* | *691* | *660* | *226* | *81* | *88* | *26* | *88* | *32* | *41* | *14* | *1* | — | *27* | *12* | *11* | | *2* | — |
| » *Aachen* | *6 152* | *3 152* | *3 000* | *1 302* | *523* | *773* | *261* | *290* | *105* | *171* | *47* | *6* | *1* | *137* | *51* | *93* | | *7* | *1* |
| Rheinprovinz | 52 378 | 28 464 | 23 914 | 13 804 | 5 697 | 7 609 | 2 792 | 4 399 | 1 918 | 2 828 | 1 153 | 169 | 64 | 3 045 | 1 349 | 1 886 | | 453 | 139 |
| Hohenzollern | 383 | 208 | 175 | 29 | 11 | 13 | 1 | 22 | 8 | 4 | 1 | — | — | 8 | 5 | 3 | | 1 | 1 |
| **Preußen** | **330 992** | **173 662** | **157 330** | **88 426** | **39 009** | **75 253** | **35 581** | **20 054** | **9 020** | **11 535** | **4 779** | **831** | **352** | **23 080** | **10 919** | **12 699** | | **2 432** | **1 175** |
| *Reg.-Bez. Oberpfalz* | *3 598* | *1 966* | *1 632* | *2 366* | *1 010* | *302* | *111* | *482* | *221* | *296* | *146* | *7* | *2* | *2 136* | *1 005* | *1 691* | | *122* | *45* |
| » *Oberfranken* | *3 206* | *1 783* | *1 423* | *1 629* | *625* | *117* | *49* | *239* | *117* | *114* | *53* | *2* | — | *2 080* | *910* | *1 415* | | *27* | *14* |
| » *Mittelfranken* | *5 068* | *2 701* | *2 367* | *1 168* | *535* | *299* | *117* | *913* | *456* | *432* | *196* | *11* | *8* | *1 013* | *533* | *487* | | *40* | *21* |
| » *Unterfranken* | *2 101* | *1 220* | *881* | *496* | *207* | *321* | *116* | *324* | *149* | *150* | *64* | *3* | *3* | *181* | *85* | *77* | | *9* | *3* |
| Nordbayern | 13 973 | 7 670 | 6 303 | 5 659 | 2 377 | 1 039 | 393 | 1 958 | 943 | 992 | 459 | 23 | 13 | 5 410 | 2 533 | 3 670 | | 198 | 83 |
| *Reg.-Bez. Oberbayern* | *21 091* | *10 720* | *10 371* | *7 033* | *3 321* | *1 691* | *653* | *8 354* | *4 371* | *4 223* | *2 020* | *37* | *18* | *1 652* | *836* | *985* | | *114* | *50* |
| » *Niederbayern* | *3 886* | *1 981* | *1 905* | *1 925* | *886* | *240* | *66* | *1 895* | *971* | *1 142* | *547* | *8* | *4* | *967* | *488* | *667* | | *40* | *15* |
| » *Schwaben* | *6 606* | *3 494* | *3 112* | *2 198* | *934* | *440* | *173* | *2 255* | *1 045* | *1 380* | *570* | *19* | *9* | *447* | *229* | *295* | | *30* | *14* |
| Südbayern | 31 583 | 16 195 | 15 388 | 11 156 | 5 141 | 2 371 | 892 | 12 504 | 6 387 | 6 745 | 3 137 | 64 | 31 | 3 066 | 1 553 | 1 947 | | 184 | 79 |
| Pfalz | 3 101 | 1 748 | 1 353 | 607 | 225 | 550 | 193 | 259 | 98 | 139 | 40 | 3 | — | 134 | 54 | 77 | | 10 | — |
| **Bayern** | **48 657** | **25 613** | **23 044** | **17 422** | **7 743** | **3 960** | **1 478** | **14 721** | **7 428** | **7 876** | **3 636** | **90** | **44** | **8 610** | **4 140** | **5 694** | | **392** | **162** |
| *Kreish. Dresden* | *13 959* | *7 348* | *6 611* | *4 931* | *2 278* | *2 239* | *962* | *927* | *401* | *508* | *213* | *30* | *16* | *5 789* | *2 907* | *3 132* | | *386* | *159* |
| » *Leipzig* | *12 736* | *7 327* | *5 409* | *3 525* | *1 409* | *3 684* | *1 458* | *945* | *397* | *595* | *232* | *32* | *13* | *2 384* | *1 054* | *1 350* | | *245* | *97* |
| » *Chemnitz* | *6 682* | *3 768* | *2 914* | *3 604* | *1 563* | *676* | *259* | *441* | *196* | *253* | *103* | *10* | *3* | *3 958* | *1 826* | *2 927* | | *217* | *90* |
| » *Zwickau* | *5 886* | *3 088* | *2 798* | *2 938* | *1 441* | *417* | *167* | *315* | *156* | *194* | *91* | *4* | *3* | *4 095* | *2 102* | *2 568* | | *144* | *64* |
| » *Bautzen* | *4 724* | *2 409* | *2 315* | *2 025* | *942* | *632* | *262* | *178* | *80* | *94* | *42* | *7* | *3* | *3 164* | *1 632* | *1 725* | | *186* | *89* |
| **Sachsen** | **43 987** | **23 940** | **20 047** | **17 023** | **7 633** | **7 648** | **3 108** | **2 806** | **1 230** | **1 644** | **681** | **83** | **38** | **19 390** | **9 521** | **11 702** | | **1 178** | **499** |
| *Neckarkreis* | *9 541* | *5 278* | *4 263* | *1 248* | *553* | *823* | *290* | *839* | *399* | *329* | *149* | *3* | *1* | *331* | *176* | *167* | | *29* | *14* |
| *Schwarzwaldkreis* | *3 177* | *1 786* | *1 391* | *583* | *223* | *203* | *65* | *286* | *120* | *125* | *46* | *3* | *1* | *171* | *77* | *94* | | *11* | *2* |
| *Jagstkreis* | *1 908* | *1 056* | *852* | *217* | *84* | *99* | *37* | *161* | *68* | *49* | *20* | *2* | — | *88* | *36* | *31* | | *8* | *3* |
| *Donaukreis* | *5 391* | *2 961* | *2 430* | *881* | *297* | *240* | *79* | *961* | *390* | *494* | *146* | *12* | *7* | *143* | *80* | *58* | | *32* | *13* |
| **Württemberg** | **20 017** | **11 081** | **8 936** | **2 929** | **1 157** | **1 365** | **471** | **2 247** | **977** | **997** | **361** | **20** | **9** | **733** | **369** | **350** | | **161** | **56** |
| *Ldk.-Bez. Konstanz* | *6 287* | *3 442* | *2 845* | *917* | *383* | *150* | *61* | *383* | *158* | *201* | *71* | *2* | — | *83* | *36* | *31* | | *15* | *9* |
| » *Freiburg* | *6 645* | *3 335* | *3 310* | *759* | *302* | *312* | *139* | *289* | *132* | *129* | *52* | *1* | *1* | *77* | *46* | *39* | | *22* | *8* |
| » *Karlsruhe* | *4 913* | *2 669* | *2 244* | *690* | *312* | *463* | *144* | *369* | *175* | *151* | *66* | *11* | *5* | *139* | *61* | *50* | | *20* | *13* |
| » *Mannheim* | *4 304* | *2 264* | *2 040* | *902* | *448* | *417* | *158* | *403* | *198* | *209* | *101* | *6* | *3* | *394* | *224* | *284* | | *158* | *31* |
| **Baden** | **22 149** | **11 710** | **10 439** | **3 268** | **1 445** | **1 342** | **502** | **1 444** | **663** | **690** | **290** | **20** | **9** | **693** | **367** | **404** | | **215** | **61** |
| **Thüringen** | **9 992** | **5 360** | **4 632** | **1 611** | **659** | **3 291** | **1 624** | **545** | **223** | **273** | **103** | **5** | **2** | **988** | **468** | **451** | | **170** | **143** |

geborenen Wohnbevölkerung wohnten bei Ausbruch des Krieges

| in **Ungarn** | | | | | | in **Jugoslawien** | | | | | | in **Rumänien** | | | | | | in **Bulgarien** | | | | | |
|---|---|---|---|---|---|---|---|---|---|---|---|---|---|---|---|---|---|---|---|---|---|---|---|
| überhaupt | | davon Reichsausländer mit deutscher Muttersprache | | fremder Muttersprache | | überhaupt | | davon Reichsausländer mit deutscher Muttersprache | | fremder Muttersprache | | überhaupt | | davon Reichsausländer mit deutscher Muttersprache | | fremder Muttersprache | | überhaupt | | davon Reichsausländer mit deutscher Muttersprache | | fremder Muttersprache | |
| Se. | w. | Se. | w. | Se. | w. | Se. | w. | Se. | w. | Se. | w. | Se. | w. | Se. | w. | Se. | w. | Se. | w. | Se. | w. | Se. | w. |
| 102 | 103 | 104 | 105 | 106 | 107 | 108 | 109 | 110 | 111 | 112 | 113 | 114 | 115 | 116 | 117 | 118 | 119 | 120 | 121 | 122 | 123 | 124 | 125 |
| *19* | *8* | *2* | *1* | *3* | *1* | *8* | *4* | *1* | — | *1* | *1* | *21* | *8* | *6* | *2* | — | — | *4* | *1* | *1* | *1* | — | — |
| *24* | *15* | *2* | *1* | — | — | *4* | *2* | *4* | *2* | — | — | *8* | *3* | *1* | — | — | — | *2* | — | — | — | — | — |
| *3* | *2* | — | — | — | — | *3* | — | — | — | — | — | *4* | *1* | — | — | — | — | — | — | — | — | — | — |
| *11* | *3* | *2* | — | *3* | *2* | — | — | — | — | — | — | *8* | *1* | *1* | — | — | — | — | — | — | — | — | — |
| 57 | 28 | 6 | 2 | 6 | 3 | 15 | 6 | 5 | 2 | 1 | 1 | 41 | 13 | 8 | 2 | — | — | 6 | 1 | 1 | 1 | — | — |
| 1 601 | 669 | 505 | 202 | 763 | 279 | 311 | 114 | 125 | 44 | 103 | 28 | 1 251 | 527 | 497 | 209 | 324 | 92 | 649 | 195 | 96 | 37 | 437 | 97 |
| *123* | *56* | *26* | *12* | *40* | *12* | *24* | *9* | *2* | — | *3* | — | *54* | *25* | *6* | *3* | *8* | *4* | *27* | *8* | *3* | — | *7* | *1* |
| *55* | *21* | *18* | *9* | *12* | *4* | *14* | *4* | — | — | *2* | — | *87* | *40* | *23* | *8* | *4* | *3* | *5* | — | — | — | *3* | — |
| 178 | 77 | 44 | 21 | 52 | 16 | 38 | 13 | 2 | — | 5 | — | 141 | 65 | 29 | 11 | 12 | 7 | 32 | 8 | 3 | — | 10 | 1 |
| *39* | *16* | *11* | *5* | *3* | *1* | *8* | *1* | *1* | — | *1* | — | *41* | *19* | *16* | *6* | *1* | — | *5* | — | — | — | — | — |
| *12* | *8* | *1* | — | *1* | *1* | *6* | *2* | — | — | — | — | *18* | *8* | *2* | *1* | *1* | — | *1* | *1* | — | — | — | — |
| *69* | *44* | *64* | *42* | *4* | *1* | *8* | *6* | *4* | *3* | — | — | *11* | *3* | *7* | *2* | *2* | *1* | *8* | *4* | — | — | *7* | *4* |
| 120 | 68 | 76 | 47 | 8 | 3 | 22 | 9 | 5 | 3 | 1 | — | 70 | 30 | 25 | 9 | 4 | 1 | 14 | 5 | — | — | 7 | 4 |
| 5 | 1 | — | — | 2 | — | 12 | 5 | 1 | — | 1 | — | 6 | 3 | — | — | 1 | — | 1 | — | — | — | — | — |
| *167* | *85* | *44* | *17* | *23* | *7* | *34* | *11* | *11* | *4* | *7* | — | *108* | *38* | *27* | *7* | *16* | *3* | *39* | *16* | *6* | *4* | *9* | *1* |
| *93* | *44* | *34* | *17* | *13* | *1* | *31* | *16* | *12* | *5* | *1* | — | *96* | *44* | *30* | *13* | *1* | — | *18* | *7* | *2* | *1* | *1* | — |
| 260 | 129 | 78 | 34 | 36 | 8 | 65 | 27 | 23 | 9 | 8 | — | 204 | 82 | 57 | 20 | 17 | 3 | 57 | 23 | 8 | 5 | 10 | 1 |
| 119 | 73 | 30 | 16 | 9 | 3 | 12 | 5 | 4 | 1 | 1 | — | 50 | 17 | 4 | — | 4 | — | 9 | 3 | 1 | 1 | — | — |
| *96* | *47* | *11* | *5* | *33* | *8* | *20* | *10* | *4* | *3* | — | — | *20* | *11* | *4* | *1* | — | — | *13* | *7* | *1* | *1* | *6* | *3* |
| *106* | *38* | *29* | *8* | *47* | *16* | *28* | *12* | *7* | *3* | *2* | — | *57* | *19* | *13* | *5* | *8* | — | *44* | *10* | *4* | *1* | *28* | *3* |
| *16* | *3* | *1* | — | *8* | *1* | *6* | *2* | — | — | *1* | — | *24* | *14* | *9* | *5* | *1* | *1* | *3* | *1* | — | — | *2* | — |
| 218 | 88 | 41 | 13 | 88 | 25 | 54 | 24 | 11 | 6 | 3 | — | 101 | 44 | 26 | 11 | 9 | 1 | 60 | 18 | 5 | 2 | 36 | 6 |
| 72 | 29 | 27 | 8 | 12 | 3 | 24 | 9 | 12 | 5 | 3 | — | 65 | 28 | 18 | 5 | 3 | 1 | 24 | 4 | 3 | — | 4 | 1 |
| *65* | *27* | *12* | *6* | *11* | *1* | *7* | *2* | *3* | — | *2* | *1* | *49* | *22* | *7* | — | *7* | — | *51* | *5* | *14* | — | *8* | *2* |
| *23* | *11* | *7* | *3* | *6* | *2* | *8* | *4* | *1* | — | — | — | *34* | *14* | *8* | *2* | *1* | — | *20* | *10* | *4* | *3* | *5* | *1* |
| *32* | *15* | *7* | *4* | *5* | *2* | *9* | *3* | *2* | — | *3* | *2* | *17* | *6* | *3* | — | — | — | *7* | *4* | — | — | — | — |
| *17* | *10* | *4* | *2* | *5* | *3* | — | — | — | — | — | — | *5* | *2* | *1* | *1* | — | — | *2* | — | — | — | — | — |
| *3* | *1* | — | — | — | — | *8* | *5* | — | — | — | — | *4* | *2* | — | — | — | — | — | — | — | — | — | — |
| *11* | *7* | — | — | *3* | *1* | — | — | — | — | — | — | *1* | — | — | — | *1* | — | *1* | *1* | — | — | — | — |
| 151 | 71 | 30 | 15 | 30 | 9 | 32 | 14 | 6 | — | 5 | 3 | 110 | 46 | 19 | 3 | 9 | — | 81 | 20 | 18 | 3 | 13 | 3 |
| *168* | *84* | *104* | *47* | *23* | *12* | *224* | *98* | *96* | *41* | *103* | *42* | *39* | *16* | *11* | *2* | *1* | — | *9* | *4* | *3* | *2* | — | — |
| *29* | *11* | *12* | *3* | *6* | — | *16* | *6* | *5* | *2* | *6* | *1* | *11* | *6* | *1* | *1* | *1* | — | *4* | *1* | — | — | — | — |
| *337* | *163* | *186* | *84* | *55* | *26* | *166* | *63* | *80* | *37* | *53* | *13* | *81* | *34* | *27* | *14* | *8* | *2* | *20* | *7* | *3* | *1* | *2* | *1* |
| 534 | 258 | 302 | 134 | 84 | 38 | 406 | 167 | 181 | 80 | 162 | 56 | 131 | 56 | 39 | 17 | 10 | 2 | 33 | 12 | 6 | 3 | 2 | 1 |
| *36* | *18* | *12* | *3* | *5* | *3* | *30* | *10* | *8* | *4* | *7* | *1* | *40* | *16* | *20* | *7* | — | — | *9* | *4* | — | — | *5* | *2* |
| *167* | *71* | *63* | *33* | *63* | *18* | *41* | *18* | *25* | *11* | *3* | — | *96* | *36* | *40* | *18* | *15* | *3* | *59* | *16* | *8* | *3* | *46* | *9* |
| 203 | 89 | 75 | 36 | 68 | 21 | 71 | 28 | 33 | 15 | 10 | 1 | 136 | 52 | 60 | 25 | 15 | 3 | 68 | 20 | 8 | 3 | 51 | 11 |
| *13* | *6* | *3* | *2* | *4* | — | *4* | *2* | *2* | — | — | — | *9* | *5* | *3* | — | — | — | *5* | *1* | — | — | — | — |
| *406* | *192* | *193* | *87* | *83* | *34* | *407* | *171* | *208* | *89* | *162* | *65* | *195* | *92* | *84* | *38* | *11* | *5* | *22* | *11* | *1* | — | *3* | — |
| *102* | *39* | *29* | *8* | *38* | *12* | *33* | *16* | *10* | *2* | *13* | *9* | *73* | *23* | *29* | *10* | *14* | *4* | *32* | *13* | *7* | *2* | *14* | *2* |
| *9* | *5* | *1* | — | — | — | *4* | *2* | *3* | *2* | *1* | — | *7* | *3* | — | — | — | — | *1* | — | — | — | — | — |
| *34* | *17* | *13* | *6* | *13* | *5* | *22* | *12* | *7* | *3* | *7* | *2* | *23* | *6* | *8* | *3* | *4* | — | *24* | *1* | *1* | — | *21* | — |
| 564 | 259 | 239 | 103 | 138 | 51 | 470 | 203 | 230 | 96 | 183 | 76 | 307 | 129 | 124 | 51 | 29 | 9 | 84 | 26 | 9 | 2 | 38 | 2 |
| 2 | — | — | — | — | — | — | — | — | — | — | — | 7 | 1 | — | — | 1 | — | — | — | — | — | — | — |
| **4 084** | **1 839** | **1 453** | **631** | **1 296** | **459** | **1 532** | **624** | **638** | **261** | **486** | **165** | **2 620** | **1 093** | **906** | **363** | **438** | **119** | **1 118** | **335** | **158** | **57** | **608** | **127** |
| *129* | *49* | *39* | *18* | *80* | *25* | *66* | *22* | *38* | *14* | *18* | *4* | *36* | *17* | *26* | *12* | *4* | *3* | *4* | *2* | *3* | *1* | — | — |
| *17* | *9* | *7* | *3* | *2* | *1* | *6* | *4* | *1* | *1* | — | — | *15* | *5* | — | — | *2* | — | *14* | *1* | *2* | — | *9* | *1* |
| *83* | *39* | *23* | *9* | *14* | *5* | *28* | *12* | *7* | *2* | *2* | — | *43* | *16* | *14* | *4* | *3* | — | *22* | *4* | *1* | — | *14* | — |
| *57* | *24* | *12* | *4* | *23* | *8* | *26* | *6* | *8* | *2* | *11* | *1* | *24* | *10* | *6* | *2* | *7* | *1* | *22* | *6* | *3* | *1* | *15* | *1* |
| 286 | 121 | 81 | 34 | 119 | 39 | 126 | 44 | 54 | 19 | 31 | 5 | 118 | 48 | 46 | 18 | 16 | 4 | 62 | 13 | 9 | 2 | 38 | 2 |
| *339* | *163* | *83* | *38* | *136* | *50* | *275* | *115* | *107* | *43* | *74* | *33* | *278* | *116* | *136* | *41* | *24* | *7* | *167* | *50* | *7* | *3* | *140* | *33* |
| *81* | *39* | *19* | *10* | *29* | *7* | *25* | *6* | *8* | *2* | *9* | *2* | *22* | *15* | *3* | *2* | *1* | *1* | — | — | — | — | — | — |
| *57* | *25* | *19* | *7* | *12* | *1* | *51* | *23* | *17* | *7* | *6* | *2* | *46* | *26* | *4* | *1* | *2* | — | *4* | *1* | — | — | — | — |
| 477 | 227 | 121 | 55 | 177 | 58 | 351 | 144 | 132 | 52 | 89 | 37 | 346 | 157 | 143 | 44 | 27 | 8 | 171 | 51 | 7 | 3 | 140 | 33 |
| 35 | 14 | 11 | 2 | 9 | 2 | 11 | 5 | 3 | 1 | — | — | 27 | 14 | 7 | 3 | 3 | 1 | 11 | 7 | 3 | 3 | — | — |
| **798** | **362** | **213** | **91** | **305** | **99** | **488** | **193** | **189** | **72** | **120** | **42** | **491** | **219** | **196** | **65** | **46** | **13** | **244** | **71** | **19** | **8** | **178** | **35** |
| *246* | *115* | *64* | *28* | *97* | *39* | *79* | *24* | *28* | *12* | *34* | *5* | *222* | *66* | *100* | *29* | *53* | *6* | *124* | *32* | *7* | *3* | *101* | *24* |
| *221* | *42* | *41* | *7* | *124* | *13* | *113* | *15* | *47* | *9* | *47* | *3* | *184* | *62* | *97* | *27* | *40* | *6* | *163* | *36* | *12* | *3* | *139* | *30* |
| *61* | *20* | *14* | *4* | *22* | *5* | *28* | *4* | *12* | *3* | *3* | — | *55* | *31* | *27* | *18* | *1* | — | *12* | *2* | *3* | — | *3* | *1* |
| *28* | *8* | *6* | *2* | *12* | *2* | *33* | *12* | *9* | *4* | *6* | *4* | *30* | *15* | *7* | *5* | *3* | — | *4* | *1* | *1* | — | *1* | — |
| *47* | *24* | *12* | *5* | *13* | *3* | *31* | *12* | *6* | *1* | *5* | — | *1* | *1* | — | — | — | — | *1* | — | — | — | — | — |
| **603** | **209** | **137** | **46** | **268** | **62** | **284** | **67** | **102** | **29** | **95** | **12** | **492** | **175** | **231** | **79** | **97** | **12** | **304** | **71** | **23** | **6** | **244** | **55** |
| *90* | *32* | *24* | *7* | *23* | *4* | *62* | *28* | *23* | *9* | *7* | *1* | *94* | *29* | *48* | *7* | *7* | *2* | *40* | *17* | *4* | *3* | *17* | — |
| *26* | *9* | *12* | *2* | *4* | *1* | *19* | *10* | *2* | *2* | *6* | *2* | *38* | *19* | *14* | *3* | *2* | — | *13* | *2* | — | — | *7* | — |
| *14* | *4* | *2* | — | *6* | *2* | *11* | *6* | *2* | — | *2* | *2* | *5* | *1* | — | — | *1* | *1* | *5* | *1* | — | — | *2* | — |
| *53* | *25* | *6* | *3* | *6* | *2* | *23* | *8* | *5* | *1* | *8* | *3* | *23* | *9* | *2* | — | *2* | — | *14* | *5* | — | — | *1* | — |
| **183** | **70** | **44** | **12** | **39** | **9** | **115** | **52** | **32** | **12** | **23** | **8** | **160** | **58** | **64** | **10** | **12** | **3** | **72** | **25** | **4** | **3** | **27** | — |
| *27* | *13* | *1* | *1* | *6* | *1* | *19* | *10* | *8* | *4* | — | — | *13* | *9* | *4* | *2* | *1* | — | *5* | *2* | — | — | *1* | — |
| *37* | *13* | *7* | *1* | *13* | *5* | *18* | *9* | *3* | *1* | *6* | *3* | *46* | *21* | *6* | *1* | *4* | *1* | *23* | *7* | — | — | *13* | *3* |
| *66* | *27* | *11* | *4* | *21* | *4* | *21* | *6* | *6* | *2* | *6* | *1* | *45* | *21* | *15* | *6* | *8* | — | *39* | *13* | *1* | *1* | *28* | *6* |
| *52* | *24* | *12* | *6* | *21* | *6* | *34* | *10* | *4* | *2* | *3* | — | *66* | *25* | *33* | *14* | *8* | — | *26* | *10* | *2* | — | *10* | *1* |
| **182** | **77** | **31** | **12** | **61** | **16** | **92** | **35** | **21** | **9** | **15** | **4** | **170** | **76** | **58** | **23** | **21** | **1** | **93** | **32** | **3** | **1** | **52** | **10** |
| 101 | 42 | 17 | 7 | 41 | 11 | 25 | 11 | 4 | 2 | 9 | 2 | 130 | 46 | 34 | 9 | 24 | 3 | 23 | 5 | 2 | — | 10 | 2 |

Von der am 16. Juni 1925 gezählten, vor dem 1. August 1914

| Länder<br>Größere Verwaltungsbezirke<br>Gemeinden mit 100 000 und mehr Einwohnern | im übrigen Europa im ganzen (Aufteilung Sp. 90–257) | | | | | | | in Österreich | | | | | | in der Tschechoslowakei | | | | | |
|---|---|---|---|---|---|---|---|---|---|---|---|---|---|---|---|---|---|---|---|
| | überhaupt | | | davon Reichsausländer mit deutscher Muttersprache | | fremder Muttersprache | | überhaupt | | davon Reichsausländer mit deutscher Muttersprache | | fremder Muttersprache | | überhaupt | | davon Reichsausländer mit deutscher Muttersprache | | fremder Muttersprache | |
| | Se. | m. | w. | Se. | w. | Se. | w. | Se. | w. | Se. | w. | Se. | w. | Se. | w. | Se. | w. | Se. | w. |
| | 83 | 84 | 85 | 86 | 87 | 88 | 89 | 90 | 91 | 92 | 93 | 94 | 95 | 96 | 97 | 98 | 99 | 100 | 101 |
| *Provinz Starkenburg* | *2 593* | *1 445* | *1 148* | *403* | *156* | *660* | *202* | *243* | *106* | *145* | *57* | *10* | *2* | *140* | *50* | *28* | *8* | *8* | *2* |
| » *Oberhessen* | *1 507* | *822* | *685* | *203* | *64* | *708* | *335* | *93* | *39* | *69* | *23* | *2* | — | *44* | *14* | *10* | *2* | *4* | *1* |
| » *Rheinhessen* | *1 702* | *992* | *710* | *304* | *124* | *603* | *199* | *143* | *64* | *80* | *33* | *11* | *1* | *66* | *34* | *31* | *15* | *16* | *10* |
| **Hessen** | **5 802** | **3 259** | **2 543** | **910** | **344** | **1 971** | **736** | **479** | **209** | **294** | **113** | **23** | **3** | **250** | **98** | **69** | **25** | **28** | **13** |
| **Hamburg** | **10 868** | **6 097** | **4 771** | **2 214** | **916** | **2 146** | **727** | **932** | **414** | **584** | **228** | **27** | **13** | **865** | **380** | **495** | **190** | **131** | **48** |
| **Mecklenburg-Schwerin** | **16 177** | **8 296** | **7 881** | **1 287** | **612** | **11 148** | **5 454** | **174** | **76** | **52** | **19** | **36** | **17** | **129** | **31** | **48** | **11** | **31** | **6** |
| *Landesteil Oldenburg* | *1 524* | *858* | *666* | *278* | *119* | *369* | *120* | *75* | *38* | *28* | *10* | — | — | *172* | *87* | *96* | *45* | *21* | *9* |
| » *Lübeck* | *226* | *114* | *112* | *50* | *21* | *41* | *18* | *8* | *6* | *4* | *4* | *1* | *1* | *12* | *6* | *4* | *1* | — | — |
| » *Birkenfeld* | *123* | *66* | *57* | *17* | *10* | *16* | *4* | *9* | *7* | *2* | *2* | — | — | *4* | *3* | *3* | *3* | *1* | — |
| **Oldenburg** | **1 873** | **1 038** | **835** | **345** | **150** | **426** | **142** | **92** | **51** | **34** | **16** | **1** | **1** | **188** | **96** | **103** | **49** | **22** | **9** |
| **Braunschweig** | **3 648** | **1 848** | **1 800** | **372** | **160** | **1 859** | **952** | **128** | **58** | **42** | **18** | **6** | **3** | **180** | **84** | **66** | **31** | **18** | **9** |
| **Anhalt** | **3 976** | **1 907** | **2 069** | **417** | **173** | **2 445** | **1 390** | **90** | **38** | **42** | **17** | **3** | **1** | **216** | **93** | **81** | **27** | **24** | **16** |
| **Bremen** | **2 355** | **1 240** | **1 115** | **448** | **209** | **376** | **166** | **169** | **67** | **103** | **35** | **4** | **2** | **291** | **139** | **147** | **67** | **81** | **40** |
| **Lippe** | **430** | **225** | **205** | **80** | **33** | **111** | **62** | **19** | **9** | **9** | **2** | **1** | — | **9** | **5** | **4** | **2** | — | — |
| **Lübeck** | **1 344** | **751** | **593** | **216** | **106** | **237** | **91** | **53** | **20** | **23** | **9** | **1** | **1** | **54** | **24** | **22** | **8** | **16** | **5** |
| **Mecklenburg-Strelitz** | **2 829** | **1 480** | **1 349** | **264** | **113** | **2 143** | **1 026** | **32** | **14** | **17** | **6** | **5** | **3** | **49** | **14** | **25** | **4** | **3** | — |
| **Waldeck** | **167** | **95** | **72** | **43** | **19** | **23** | **10** | **12** | **4** | **2** | **1** | **1** | — | **7** | **4** | **5** | **3** | **2** | **1** |
| **Schaumburg-Lippe** | **112** | **62** | **50** | **12** | **5** | **13** | **5** | **2** | **1** | **1** | **1** | — | — | **5** | **1** | **1** | — | **1** | — |
| Se.: **Deutsches Reich** | **525 375** | **277 664** | **247 711** | **137 287** | **60 486** | **115 757** | **53 525** | **43 999** | **20 502** | **24 218** | **10 315** | **1 157** | **498** | **55 737** | **26 753** | **32 366** | **14 263** | **4 619** | **2 110** |
| **Großstädte** | | | | | | | | | | | | | | | | | | | |
| Berlin | 67 593 | 34 968 | 32 625 | 21 049 | 9 664 | 12 982 | 5 548 | 5 630 | 2 620 | 3 621 | 1 580 | 196 | 71 | 4 292 | 2 212 | 2 525 | 1 231 | 347 | 175 |
| Königsberg i. Pr. Prov. Ostpr. | 2 121 | 1 040 | 1 081 | 448 | 211 | 144 | 58 | 57 | 26 | 33 | 14 | 1 | — | 34 | 15 | 12 | 6 | 1 | — |
| Stettin » Pommern | 1 442 | 762 | 680 | 268 | 125 | 87 | 28 | 96 | 42 | 48 | 24 | 2 | — | 78 | 35 | 22 | 8 | 6 | 3 |
| Breslau » N. Schles. | 4 308 | 2 238 | 2 070 | 1 406 | 622 | 350 | 110 | 520 | 248 | 248 | 109 | 10 | 5 | 847 | 420 | 403 | 179 | 32 | 18 |
| Magdeburg Prov. Sachsen | 1 869 | 1 008 | 861 | 385 | 169 | 128 | 59 | 130 | 63 | 51 | 14 | 3 | 3 | 116 | 52 | 42 | 14 | 13 | 10 |
| Halle a. S. » » | 1 263 | 737 | 526 | 215 | 71 | 188 | 65 | 74 | 31 | 27 | 12 | 1 | — | 109 | 38 | 30 | — | 9 | 3 |
| Erfurt » » | 781 | 393 | 388 | 128 | 55 | 44 | 26 | 53 | 28 | 16 | 8 | 1 | 1 | 66 | 34 | 29 | 10 | 9 | 5 |
| Kiel Prov. Schl.Holst. | 1 414 | 727 | 687 | 266 | 105 | 95 | 38 | 129 | 61 | 73 | 30 | 4 | 3 | 67 | 35 | 28 | 12 | 2 | 1 |
| Altona » » | 1 716 | 935 | 781 | 495 | 214 | 174 | 75 | 162 | 68 | 105 | 41 | 13 | 6 | 96 | 45 | 50 | 21 | 11 | 6 |
| Hannover » Hannover | 3 121 | 1 720 | 1 401 | 721 | 300 | 240 | 79 | 256 | 112 | 122 | 42 | 1 | — | 114 | 51 | 48 | 22 | 1 | — |
| Münster Prov. Westfalen | 676 | 368 | 308 | 82 | 34 | 50 | 12 | 49 | 20 | 11 | 2 | 1 | — | 22 | 8 | 9 | 4 | 2 | — |
| Dortmund » » | 2 861 | 1 619 | 1 242 | 819 | 342 | 203 | 69 | 224 | 99 | 136 | 52 | 10 | 4 | 122 | 46 | 76 | 29 | 5 | — |
| Bochum » » | 901 | 522 | 379 | 224 | 81 | 64 | 13 | 87 | 40 | 66 | 29 | 1 | — | 45 | 20 | 30 | 14 | 2 | — |
| Gelsenkirchen » » | 1 197 | 680 | 517 | 240 | 98 | 72 | 19 | 62 | 31 | 26 | 12 | 6 | 3 | 27 | 7 | 13 | 3 | 1 | 1 |
| Kassel Prov. Hess. Nass. | 1 185 | 602 | 583 | 293 | 154 | 78 | 26 | 101 | 53 | 53 | 23 | 1 | — | 60 | 33 | 40 | 20 | 2 | 2 |
| Frankfurt a. M. » » | 6 558 | 3 475 | 3 083 | 2 438 | 1 147 | 685 | 262 | 749 | 369 | 522 | 235 | 13 | 6 | 320 | 152 | 226 | 101 | 32 | 17 |
| Wiesbaden » » | 2 239 | 1 048 | 1 191 | 540 | 267 | 468 | 233 | 118 | 52 | 71 | 30 | 5 | 2 | 48 | 28 | 29 | 14 | 1 | 1 |
| Essen Rheinprovinz | 3 131 | 1 738 | 1 393 | 982 | 405 | 229 | 84 | 344 | 151 | 205 | 84 | 14 | 7 | 99 | 51 | 67 | 31 | 4 | 3 |
| Düsseldorf » | 5 403 | 2 843 | 2 560 | 1 340 | 614 | 586 | 221 | 425 | 216 | 265 | 137 | 7 | 2 | 313 | 161 | 189 | 88 | 13 | 6 |
| Duisburg » | 2 743 | 1 577 | 1 166 | 823 | 330 | 427 | 115 | 278 | 128 | 185 | 80 | 12 | 4 | 188 | 98 | 128 | 64 | 11 | 4 |
| Barmen » | 946 | 489 | 457 | 160 | 70 | 52 | 14 | 52 | 19 | 24 | 5 | — | — | 45 | 22 | 18 | 5 | 1 | 1 |
| Elberfeld » | 1 227 | 643 | 584 | 279 | 123 | 104 | 36 | 69 | 29 | 31 | 12 | 1 | 1 | 53 | 23 | 37 | 12 | 1 | — |
| Krefeld » | 1 041 | 650 | 391 | 152 | 64 | 312 | 50 | 66 | 36 | 33 | 18 | 4 | 1 | 212 | 23 | 18 | 6 | 171 | 6 |
| Mülheim a. Ruhr » | 622 | 347 | 275 | 108 | 36 | 62 | 19 | 49 | 23 | 18 | 5 | — | — | 28 | 14 | 15 | 6 | 1 | 1 |
| Hamborn » | 3 298 | 1 911 | 1 387 | 1 695 | 689 | 448 | 166 | 651 | 279 | 525 | 218 | 38 | 11 | 562 | 253 | 423 | 184 | 89 | 43 |
| M. Gladbach » | 443 | 226 | 217 | 107 | 40 | 45 | 15 | 39 | 19 | 22 | 9 | — | — | 20 | 8 | 17 | 6 | — | — |
| Oberhausen » | 674 | 379 | 295 | 181 | 71 | 100 | 42 | 79 | 33 | 44 | 15 | 3 | 2 | 41 | 16 | 30 | 12 | 6 | 2 |
| Köln » | 8 257 | 4 366 | 3 891 | 2 190 | 964 | 1 020 | 402 | 574 | 252 | 415 | 178 | 14 | 2 | 330 | 157 | 208 | 90 | 32 | 15 |
| Aachen » | 2 742 | 1 345 | 1 397 | 447 | 209 | 307 | 102 | 80 | 34 | 45 | 13 | 1 | — | 32 | 12 | 24 | 9 | 4 | — |
| München Bayern | 12 300 | 6 362 | 5 938 | 4 064 | 1 981 | 1 174 | 418 | 3 978 | 2 091 | 2 160 | 1 108 | 25 | 13 | 1 063 | 527 | 651 | 311 | 93 | 38 |
| Nürnberg » | 3 210 | 1 760 | 1 450 | 957 | 434 | 194 | 77 | 593 | 288 | 354 | 160 | 9 | 6 | 628 | 317 | 385 | 172 | 34 | 18 |
| Augsburg » | 1 725 | 889 | 836 | 513 | 238 | 82 | 35 | 448 | 232 | 223 | 109 | 4 | 2 | 185 | 108 | 122 | 57 | 21 | 9 |
| Ludwigshafen a. Rh. » | 939 | 536 | 403 | 245 | 104 | 201 | 65 | 78 | 30 | 40 | 12 | 3 | — | 38 | 11 | 27 | 8 | 3 | — |
| Dresden Sachsen | 8 830 | 4 532 | 4 298 | 3 206 | 1 566 | 1 262 | 523 | 661 | 296 | 361 | 156 | 25 | 15 | 3 464 | 1 800 | 1 874 | 934 | 246 | 114 |
| Leipzig » | 7 398 | 4 228 | 3 170 | 2 374 | 1 052 | 1 390 | 457 | 700 | 319 | 432 | 190 | 20 | 11 | 1 401 | 685 | 779 | 361 | 108 | 51 |
| Chemnitz » | 3 257 | 1 788 | 1 469 | 1 712 | 792 | 321 | 126 | 275 | 126 | 164 | 69 | 8 | 2 | 1 658 | 816 | 1 229 | 576 | 97 | 46 |
| Plauen » | 1 178 | 546 | 632 | 598 | 356 | 47 | 25 | 71 | 41 | 43 | 21 | 1 | 1 | 715 | 433 | 509 | 313 | 15 | 7 |
| Stuttgart Württemberg | 5 779 | 3 146 | 2 633 | 843 | 368 | 389 | 124 | 541 | 262 | 222 | 99 | 2 | — | 205 | 107 | 111 | 52 | 22 | 10 |
| Karlsruhe Baden | 2 164 | 1 170 | 994 | 369 | 160 | 262 | 65 | 145 | 77 | 63 | 29 | 5 | 3 | 79 | 36 | 29 | 12 | 8 | 5 |
| Mannheim » | 2 567 | 1 331 | 1 236 | 628 | 320 | 214 | 99 | 267 | 126 | 152 | 72 | 4 | 3 | 323 | 189 | 240 | 137 | 30 | 19 |
| Mainz Hessen | 836 | 476 | 360 | 166 | 78 | 264 | 87 | 83 | 42 | 49 | 23 | 7 | — | 50 | 27 | 22 | 11 | 15 | 10 |
| Hamburg Hamburg | 10 482 | 5 883 | 4 599 | 2 139 | 886 | 2 096 | 703 | 891 | 395 | 569 | 221 | 27 | 13 | 837 | 368 | 478 | 183 | 127 | 46 |
| Braunschweig Braunschweig | 1 150 | 647 | 503 | 159 | 71 | 226 | 64 | 86 | 41 | 34 | 17 | 1 | — | 90 | 44 | 40 | 19 | 14 | 8 |
| Bremen Bremen | 2 169 | 1 145 | 1 024 | 418 | 197 | 363 | 163 | 154 | 61 | 94 | 32 | 4 | 2 | 274 | 129 | 139 | 64 | 80 | 39 |
| Lübeck Lübeck | 1 291 | 725 | 566 | 185 | 92 | 215 | 78 | 51 | 18 | 22 | 8 | — | — | 52 | 23 | 21 | 8 | 15 | 4 |
| **Großstädte insgesamt** | **197 047** | **104 520** | **92 527** | **57 057** | **25 969** | **28 444** | **11 095** | **20 225** | **9 627** | **12 023** | **5 357** | **508** | **205** | **19 448** | **9 689** | **11 442** | **5 419** | **1 737** | **747** |

geborenen Wohnbevölkerung wohnten bei Ausbruch des Krieges

| in **Ungarn** | | | | | | in **Jugoslawien** | | | | | | in **Rumänien** | | | | | | in **Bulgarien** | | | | | |
|---|---|---|---|---|---|---|---|---|---|---|---|---|---|---|---|---|---|---|---|---|---|---|---|
| überhaupt | | davon Reichsausländer mit deutscher Muttersprache | | fremder Muttersprache | | überhaupt | | davon Reichsausländer mit deutscher Muttersprache | | fremder Muttersprache | | überhaupt | | davon Reichsausländer mit deutscher Muttersprache | | fremder Muttersprache | | überhaupt | | davon Reichsausländer mit deutscher Muttersprache | | fremder Muttersprache | |
| Se. | w. | Se. | w. | Se. | w. | Se. | w. | Se. | w. | Se. | w. | Se. | w. | Se. | w. | Se. | w. | Se. | w. | Se. | w. | Se. | w. |
| 102 | 103 | 104 | 105 | 106 | 107 | 108 | 109 | 110 | 111 | 112 | 113 | 114 | 115 | 116 | 117 | 118 | 119 | 120 | 121 | 122 | 123 | 124 | 125 |
| *47* | *16* | *8* | *3* | *24* | *6* | *1* | — | — | — | — | — | *44* | *16* | *13* | *2* | *11* | — | *73* | *7* | *1* | — | *59* | *3* |
| *39* | *13* | *7* | *3* | *23* | *3* | *2* | — | — | — | — | — | *33* | *9* | *13* | *1* | *9* | *1* | *18* | *3* | *1* | — | *9* | — |
| *23* | *10* | *5* | *2* | *3* | *1* | *7* | *3* | — | — | — | — | *22* | *9* | *1* | — | *1* | *1* | *1* | — | — | — | *1* | — |
| **109** | **39** | **20** | **8** | **50** | **10** | **10** | **3** | — | — | — | — | **99** | **34** | **27** | **3** | **21** | **2** | **92** | **10** | **2** | — | **69** | **3** |
| **276** | **97** | **68** | **29** | **147** | **37** | **44** | **15** | **11** | **2** | **12** | **2** | **87** | **41** | **22** | **9** | **21** | **6** | **42** | **14** | **6** | **4** | **22** | **3** |
| **41** | **14** | **3** | **2** | **21** | **6** | **14** | **4** | **1** | — | **6** | **2** | **37** | **6** | **11** | **1** | **10** | **1** | **7** | **2** | — | — | **5** | **1** |
| *28* | *6* | *9* | *1* | *12* | *1* | *14* | *6* | *1* | — | *3* | — | *11* | *2* | *2* | — | *3* | *1* | *1* | — | — | — | *1* | — |
| *1* | — | — | — | — | — | — | — | — | — | — | — | *1* | — | — | — | — | — | — | — | — | — | — | — |
| *3* | — | *1* | — | *2* | — | — | — | — | — | — | — | — | — | — | — | — | — | — | — | — | — | — | — |
| **32** | **6** | **10** | **1** | **14** | **1** | **14** | **6** | **1** | — | **3** | — | **12** | **2** | **2** | — | **3** | **1** | **1** | — | — | — | **1** | — |
| **42** | **11** | **3** | **1** | **25** | **3** | **48** | **18** | **1** | **1** | **2** | — | **27** | **8** | **9** | **1** | **7** | — | **58** | **4** | — | — | **56** | **3** |
| **29** | **8** | **2** | — | **14** | **2** | **22** | **7** | **1** | — | — | — | **38** | **9** | **8** | **1** | **5** | **1** | **6** | — | **5** | — | — | — |
| **44** | **17** | **11** | **3** | **22** | **8** | **6** | **5** | **2** | **2** | **2** | **2** | **13** | **3** | **6** | — | **3** | **1** | **1** | — | — | — | — | — |
| **5** | **2** | — | — | **2** | — | **6** | **2** | **1** | — | **1** | — | **8** | **3** | **1** | — | — | — | — | — | — | — | — | — |
| **10** | **5** | — | — | **6** | **3** | **3** | **1** | **1** | — | **1** | — | **2** | **1** | **1** | — | — | — | **6** | **3** | — | — | **1** | **1** |
| **8** | **2** | — | — | **5** | — | **6** | — | **3** | — | **1** | — | **15** | **1** | **8** | — | **4** | — | **3** | **1** | — | — | **2** | — |
| **1** | — | **1** | — | — | — | — | — | — | — | — | — | — | — | — | — | — | — | — | — | — | — | — | — |
| **6** | **5** | — | — | — | — | **1** | — | — | — | **1** | — | **1** | **1** | — | — | — | — | — | — | — | — | — | — |
| **6 554** | **2 805** | **2 013** | **843** | **2 316** | **726** | **2 710** | **1 043** | **1 008** | **390** | **777** | **239** | **4 402** | **1 776** | **1 584** | **564** | **712** | **163** | **2 070** | **573** | **222** | **79** | **1 275** | **240** |
| 1 601 | 669 | 505 | 202 | 763 | 279 | 311 | 114 | 125 | 44 | 103 | 28 | 1 251 | 527 | 497 | 209 | 324 | 92 | 649 | 195 | 96 | 37 | 437 | 97 |
| 9 | 4 | 1 | — | 1 | — | 1 | — | 1 | — | — | — | 17 | 7 | 6 | 2 | — | — | 2 | 1 | 1 | 1 | — | — |
| 9 | 4 | 2 | 1 | 2 | 1 | 1 | — | — | — | — | — | 14 | 7 | 3 | 1 | — | — | 3 | — | — | — | — | — |
| 86 | 43 | 26 | 10 | 13 | 3 | 18 | 7 | 7 | 4 | 4 | — | 51 | 20 | 20 | 7 | 6 | 1 | 24 | 8 | 3 | 2 | 9 | 1 |
| 22 | 15 | 1 | 1 | 3 | 3 | 11 | 6 | 1 | — | — | — | 8 | 4 | — | — | — | — | 3 | 2 | 1 | 1 | — | — |
| 27 | 2 | 7 | — | 11 | — | 11 | 3 | 6 | 3 | 1 | — | 27 | 9 | 9 | 4 | 4 | — | 34 | 7 | 4 | 1 | 26 | 3 |
| 7 | 3 | — | — | 2 | 1 | 4 | 2 | — | — | — | — | 13 | 9 | 6 | 4 | — | — | 1 | — | — | — | 1 | — |
| 13 | 5 | 4 | 1 | 1 | — | 11 | 3 | 3 | 1 | 3 | — | 10 | 3 | 2 | — | 1 | — | 6 | 2 | 2 | — | 3 | 1 |
| 21 | 6 | 9 | 2 | 5 | 1 | 1 | — | 1 | — | — | — | 18 | 9 | 8 | 3 | — | — | 4 | — | 1 | — | — | — |
| 48 | 24 | 11 | 6 | 5 | — | 1 | — | 1 | — | — | — | 37 | 15 | 5 | — | 6 | — | 47 | 4 | 14 | — | 8 | 2 |
| 4 | 2 | — | — | — | — | 1 | 1 | 1 | 1 | — | — | 6 | 2 | 1 | — | 1 | — | 2 | — | — | — | — | — |
| 59 | 32 | 36 | 18 | 10 | 7 | 26 | 8 | 14 | 6 | 4 | — | 21 | 7 | 9 | 4 | 1 | — | 3 | — | 2 | — | — | — |
| 15 | 6 | 1 | — | 5 | 1 | 1 | — | 1 | — | — | — | 7 | 2 | 2 | 1 | 1 | — | 1 | — | — | — | — | — |
| 20 | 10 | 6 | 2 | 4 | 2 | 7 | 3 | 2 | 1 | 4 | 2 | 7 | 4 | 2 | 1 | 2 | 1 | — | — | — | — | — | — |
| 16 | 10 | 6 | 3 | 2 | 2 | 3 | 2 | 1 | 1 | — | — | 15 | 8 | 6 | 5 | — | — | — | — | — | — | — | — |
| 133 | 55 | 53 | 26 | 56 | 17 | 27 | 8 | 20 | 6 | 2 | — | 63 | 23 | 31 | 13 | 10 | 1 | 47 | 11 | 5 | 3 | 39 | 6 |
| 15 | 7 | 5 | 3 | 4 | 1 | 6 | 5 | 3 | 3 | — | — | 14 | 7 | 4 | 4 | 5 | 2 | 4 | 3 | — | — | 4 | 3 |
| 35 | 20 | 18 | 11 | 6 | 3 | 55 | 24 | 40 | 17 | 12 | 5 | 24 | 10 | 10 | 3 | 1 | 1 | 1 | — | — | — | 1 | — |
| 49 | 23 | 9 | 5 | 11 | 5 | 29 | 12 | 19 | 10 | 8 | 1 | 18 | 9 | 3 | 2 | 1 | 1 | 1 | 1 | — | — | — | — |
| 12 | 4 | 6 | 3 | 2 | 1 | 24 | 9 | 6 | 2 | 9 | 2 | 9 | 5 | 4 | 2 | 2 | 1 | 5 | 1 | — | — | 1 | — |
| 21 | 10 | — | — | 3 | 1 | 7 | 3 | 4 | 2 | — | — | 2 | 1 | 1 | 1 | — | — | — | — | — | — | — | — |
| 19 | 13 | 8 | 4 | 3 | 2 | 5 | 2 | 2 | 1 | — | — | 15 | 6 | 1 | 1 | — | — | 1 | 1 | — | — | — | — |
| 26 | 8 | 12 | 4 | 12 | 3 | 4 | — | 1 | — | 1 | — | 6 | 4 | 2 | 1 | 3 | 2 | — | — | — | — | — | — |
| 6 | 2 | 1 | — | 2 | — | — | — | — | — | — | — | 7 | 1 | 2 | 1 | 1 | — | 1 | — | — | — | — | — |
| 65 | 31 | 33 | 14 | 19 | 7 | 162 | 70 | 85 | 37 | 75 | 33 | 38 | 17 | 30 | 13 | — | — | 3 | 2 | — | — | — | — |
| 3 | 1 | 1 | — | 1 | — | — | — | — | — | — | — | 2 | 1 | — | — | — | — | 2 | 2 | — | — | — | — |
| 19 | 9 | 16 | 8 | 1 | — | 5 | 1 | 4 | 1 | 1 | — | 3 | 2 | 2 | 1 | — | — | — | — | — | — | — | — |
| 72 | 28 | 21 | 7 | 29 | 10 | 17 | 7 | 8 | 2 | 6 | 4 | 60 | 18 | 26 | 9 | 11 | 3 | 13 | 6 | 3 | 1 | 6 | 2 |
| 10 | 6 | 1 | 1 | 7 | 3 | 6 | 4 | — | — | 2 | — | 11 | 5 | 4 | 2 | 4 | — | 19 | — | 1 | — | 18 | — |
| 225 | 108 | 57 | 27 | 97 | 35 | 194 | 77 | 88 | 34 | 58 | 21 | 221 | 90 | 112 | 30 | 20 | 5 | 158 | 46 | 6 | 2 | 138 | 33 |
| 63 | 29 | 21 | 8 | 11 | 4 | 24 | 8 | 7 | 2 | 2 | — | 29 | 10 | 12 | 4 | 2 | — | 12 | 2 | 1 | — | 8 | — |
| 31 | 14 | 10 | 3 | 4 | — | 26 | 11 | 13 | 5 | 1 | 1 | 24 | 12 | — | — | — | — | 2 | — | — | — | — | — |
| 8 | 1 | 3 | — | 3 | — | 7 | 4 | 2 | 1 | — | — | 6 | 2 | 4 | 2 | 1 | — | 4 | 4 | 3 | 3 | — | — |
| 188 | 94 | 49 | 21 | 78 | 34 | 47 | 17 | 21 | 9 | 20 | 5 | 176 | 57 | 85 | 28 | 43 | 5 | 106 | 30 | 6 | 3 | 91 | 23 |
| 134 | 30 | 27 | 7 | 76 | 9 | 52 | 12 | 21 | 9 | 21 | 2 | 143 | 55 | 83 | 27 | 26 | 5 | 149 | 35 | 11 | 3 | 129 | 29 |
| 41 | 13 | 10 | 4 | 21 | 5 | 16 | 3 | 10 | 3 | 2 | — | 35 | 24 | 25 | 18 | — | — | 12 | 2 | 3 | — | 3 | 1 |
| 5 | 4 | — | — | 1 | 1 | 5 | 3 | 1 | 1 | 2 | 1 | 11 | 7 | 1 | 1 | 1 | — | — | — | — | — | — | — |
| 62 | 23 | 18 | 5 | 19 | 4 | 32 | 13 | 7 | — | 4 | — | 70 | 18 | 38 | 3 | 7 | 2 | 30 | 10 | — | — | 16 | — |
| 38 | 12 | 6 | 3 | 16 | 2 | 9 | 1 | 3 | 1 | 5 | — | 23 | 6 | 11 | 3 | 7 | — | 34 | 10 | — | — | 26 | 5 |
| 31 | 12 | 7 | 4 | 12 | 1 | 15 | 7 | 3 | 2 | — | — | 48 | 17 | 23 | 10 | 5 | — | 7 | 2 | — | — | 2 | — |
| 12 | 4 | 2 | 1 | 3 | 1 | — | — | — | — | — | — | 5 | 2 | — | — | — | — | 1 | — | — | — | 1 | — |
| 271 | 94 | 66 | 27 | 147 | 37 | 38 | 14 | 7 | 2 | 12 | 2 | 87 | 41 | 22 | 9 | 21 | 6 | 37 | 10 | 6 | 4 | 22 | 3 |
| 30 | 5 | 1 | — | 24 | 3 | 22 | 8 | — | — | 2 | — | 21 | 4 | 7 | — | 6 | — | 53 | 3 | — | — | 53 | 3 |
| 42 | 17 | 9 | 3 | 22 | 8 | 6 | 5 | 2 | 2 | 2 | 2 | 13 | 3 | 6 | — | 3 | 1 | 1 | — | — | — | — | — |
| 9 | 5 | — | — | 5 | 3 | 3 | 1 | 1 | — | 1 | — | 2 | 1 | 1 | — | — | — | 6 | 3 | — | — | 1 | 1 |
| **3 632** | **1 517** | **1 085** | **445** | **1 522** | **500** | **1 251** | **478** | **542** | **213** | **367** | **109** | **2 688** | **1 091** | **1 126** | **429** | **526** | **129** | **1 488** | **403** | **169** | **61** | **1 043** | **213** |

Von der am 16. Juni 1925 gezählten, vor dem 1. August 1914

| Länder<br>Größere Verwaltungsbezirke<br>Gemeinden mit 100 000 und mehr Einwohnern | in Griechenland | | | | | | in Albanien | | | | | | in Italien | | | | | | in Spanien | | | | | |
|---|---|---|---|---|---|---|---|---|---|---|---|---|---|---|---|---|---|---|---|---|---|---|---|---|
| | überhaupt | | davon Reichsausländer mit deutscher Muttersprache | | fremder Muttersprache | | überhaupt | | davon Reichsausländer mit deutscher Muttersprache | | fremder Muttersprache | | überhaupt | | davon Reichsausländer mit deutscher Muttersprache | | fremder Muttersprache | | überhaupt | | davon Reichsausländer mit deutscher Muttersprache | | fremder Muttersprache | |
| | Se. | w. | Se. | w. | Se. | w. | Se. | w. | Se. | w. | Se. | w. | Se. | w. | Se. | w. | Se. | w. | Se. | w. | Se. | w. | Se. | w. |
| | 126 | 127 | 128 | 129 | 130 | 131 | 132 | 133 | 134 | 135 | 136 | 137 | 138 | 139 | 140 | 141 | 142 | 143 | 144 | 145 | 146 | 147 | 148 | 149 |
| *Reg.-Bez. Königsberg* | *6* | *3* | — | — | *2* | — | *5* | *3* | — | — | — | — | *24* | *8* | *4* | — | *3* | — | *6* | — | — | — | — | — |
| » *Gumbinnen* | *1* | — | — | — | *1* | — | *2* | *2* | — | — | — | — | *11* | *5* | *1* | *1* | *1* | *1* | *5* | — | — | — | — | — |
| » *Allenstein* | *2* | *2* | — | — | — | — | — | — | — | — | — | — | *12* | *5* | *1* | — | *1* | *1* | *6* | *2* | — | — | — | — |
| » *Westpreußen* | — | — | — | — | — | — | — | — | — | — | — | — | *3* | — | *1* | — | — | — | *2* | *1* | — | — | — | — |
| Provinz Ostpreußen | 9 | 5 | — | — | 3 | — | 7 | 5 | — | — | — | — | 50 | 18 | 7 | 1 | 5 | 2 | 19 | 3 | — | — | — | — |
| Stadt Berlin | 256 | 81 | 62 | 16 | 118 | 28 | 41 | 13 | 5 | 2 | 4 | 1 | 980 | 370 | 189 | 63 | 274 | 69 | 197 | 84 | 11 | 6 | 54 | 16 |
| *Reg.-Bez. Potsdam* | *14* | *4* | *2* | — | *3* | — | *2* | *1* | — | — | — | — | *91* | *38* | *6* | *3* | *7* | *4* | *12* | *9* | *1* | — | *3* | *3* |
| » *Frankfurt a. O.* | *15* | *2* | *6* | — | *4* | — | *3* | *1* | *1* | — | — | — | *46* | *23* | *6* | *3* | *1* | — | *11* | *6* | *1* | *1* | — | — |
| Provinz Brandenburg | 29 | 6 | 8 | — | 7 | — | 5 | 2 | 1 | — | — | — | 137 | 61 | 12 | 6 | 8 | 4 | 23 | 15 | 2 | 1 | 3 | 3 |
| *Reg.-Bez. Stettin* | *6* | *3* | *3* | *1* | — | — | *4* | *2* | *1* | *1* | — | — | *29* | *10* | *3* | — | *3* | *1* | *4* | — | *1* | — | *1* | — |
| » *Köslin* | *2* | — | — | — | — | — | *3* | — | — | — | — | — | *7* | *4* | — | — | *1* | *1* | *1* | — | — | — | — | — |
| » *Stralsund* | *2* | *1* | — | — | *1* | — | *1* | — | — | — | — | — | *13* | *5* | — | — | *2* | — | *1* | — | — | — | — | — |
| Provinz Pommern | 10 | 4 | 3 | 1 | 1 | — | 8 | 2 | 1 | 1 | — | — | 49 | 19 | 3 | — | 6 | 2 | 6 | — | 1 | — | 1 | — |
| Provinz Grenzm. Pos.-Westpr. | 1 | 1 | — | — | — | — | — | — | — | — | — | — | 4 | 1 | — | — | 1 | — | 1 | — | — | — | — | — |
| *Reg.-Bez. Breslau* | *29* | *7* | *5* | *1* | *7* | — | *25* | *12* | *5* | *3* | — | — | *93* | *52* | *27* | *13* | *6* | *2* | *9* | *3* | *2* | *1* | — | — |
| » *Liegnitz* | *48* | *14* | *13* | *3* | *20* | — | *13* | *5* | *2* | *1* | — | — | *42* | *18* | *17* | *9* | *3* | — | *9* | *4* | — | — | *2* | *1* |
| Provinz Niederschlesien | 77 | 21 | 18 | 4 | 27 | — | 38 | 17 | 7 | 4 | — | — | 135 | 70 | 44 | 22 | 9 | 2 | 18 | 7 | 2 | 1 | 2 | 1 |
| Provinz Oberschlesien | 5 | 1 | — | — | 2 | — | 16 | 8 | — | — | — | — | 42 | 11 | 8 | — | 6 | 1 | 3 | 2 | — | — | — | — |
| *Reg.-Bez. Magdeburg* | *11* | *5* | *1* | — | *1* | — | *8* | *4* | — | — | *2* | — | *69* | *31* | *6* | *2* | *7* | *1* | *7* | *2* | — | — | *1* | *1* |
| » *Merseburg* | *17* | *8* | — | — | *5* | — | *10* | *3* | — | — | — | — | *70* | *29* | *9* | *2* | *2* | *1* | *11* | *5* | — | — | *1* | — |
| » *Erfurt* | *4* | — | — | — | — | — | *1* | — | — | — | — | — | *44* | *16* | *6* | *1* | *2* | *2* | *7* | *3* | *1* | — | — | — |
| Provinz Sachsen | 32 | 13 | 1 | — | 6 | — | 19 | 7 | — | — | 2 | — | 183 | 76 | 21 | 5 | 11 | 4 | 25 | 10 | 1 | — | 2 | 1 |
| Provinz Schleswig-Holstein | 23 | 8 | 5 | 2 | 6 | — | 9 | 4 | — | — | — | — | 99 | 43 | 9 | 2 | 13 | 7 | 38 | 19 | — | — | 8 | 2 |
| *Reg.-Bez. Hannover* | *10* | *5* | *2* | — | *2* | — | *14* | *5* | *2* | — | *1* | — | *66* | *24* | *9* | *1* | *7* | *1* | *22* | *12* | *1* | — | *1* | *1* |
| » *Hildesheim* | *7* | *1* | — | — | *5* | — | *3* | *1* | — | — | *1* | — | *33* | *14* | *3* | — | *5* | *1* | *6* | *1* | *1* | — | *1* | *1* |
| » *Lüneburg* | *4* | *2* | *1* | — | — | — | *4* | *3* | — | — | — | — | *25* | *9* | *6* | *2* | — | — | *11* | *3* | — | — | — | — |
| » *Stade* | *4* | *3* | — | — | — | — | *1* | *1* | — | — | — | — | *38* | *20* | *6* | *2* | *5* | *3* | *4* | *2* | — | — | — | — |
| » *Osnabrück* | *2* | — | — | — | — | — | *2* | *1* | — | — | — | — | *11* | *1* | — | — | — | — | *7* | *1* | — | — | *1* | — |
| » *Aurich* | *1* | — | — | — | — | — | *2* | *2* | — | — | — | — | *10* | *5* | *1* | *1* | *1* | — | *13* | *2* | — | — | — | — |
| Provinz Hannover | 28 | 11 | 3 | — | 7 | — | 26 | 13 | 2 | — | *2* | — | 183 | 73 | 25 | 6 | 18 | 5 | 63 | 21 | 2 | — | 3 | 2 |
| *Reg.-Bez. Münster* | *11* | *3* | *1* | — | *4* | — | *5* | *4* | *1* | *1* | — | — | *75* | *25* | *31* | *14* | *21* | *5* | *16* | *7* | *6* | *5* | — | — |
| » *Minden* | 3 | *1* | — | — | — | — | *3* | *2* | — | — | — | — | *40* | *13* | *11* | *4* | *3* | *1* | *7* | *3* | *1* | — | *1* | — |
| » *Arnsberg* | *15* | *7* | *1* | — | — | — | *14* | *6* | *2* | *1* | — | — | *345* | *85* | *174* | *18* | *148* | *17* | *30* | *6* | *2* | *1* | *4* | — |
| Provinz Westfalen | 29 | 11 | 2 | — | 4 | — | 22 | 12 | 3 | 2 | — | — | 460 | 123 | 116 | 36 | 172 | 23 | 53 | 16 | 9 | 6 | 5 | — |
| *Reg.-Bez. Kassel* | *5* | *3* | *1* | — | — | — | *4* | *2* | — | — | — | — | *63* | *27* | *12* | *5* | *8* | *1* | *3* | *1* | — | — | — | — |
| » *Wiesbaden* | *48* | *16* | *15* | *6* | *13* | *1* | *15* | *9* | *3* | *2* | — | — | *307* | *133* | *68* | *33* | *44* | *9* | *70* | *28* | *8* | *3* | *29* | *11* |
| Provinz Hessen-Nassau | 53 | 19 | 16 | 6 | 13 | 1 | 19 | 11 | 3 | *2* | — | — | 370 | 160 | 80 | 38 | 52 | 10 | 73 | 29 | 8 | 3 | 29 | 11 |
| *Reg.-Bez. Koblenz* | *6* | — | — | — | *5* | — | *3* | *2* | *1* | *1* | — | — | *78* | *25* | *12* | *2* | *15* | *4* | *4* | — | — | — | — | — |
| » *Düsseldorf* | *41* | *17* | *2* | — | *12* | *1* | *15* | *8* | *4* | — | *2* | *1* | *718* | *243* | *160* | *48* | *270* | *64* | *65* | *26* | *10* | *5* | *13* | — |
| » *Köln* | *61* | *27* | *20* | *9* | *23* | *6* | *3* | *1* | — | — | *3* | *1* | *245* | *82* | *54* | *18* | *56* | *9* | *48* | *18* | *13* | *7* | *12* | *3* |
| » *Trier* | — | — | — | — | — | — | *1* | — | — | — | — | — | *13* | *3* | *3* | *1* | *6* | *1* | *5* | *3* | *4* | *2* | — | — |
| » *Aachen* | *5* | *2* | *2* | *1* | — | — | *4* | *2* | — | — | — | — | *59* | *22* | *20* | *7* | *13* | *3* | *10* | *4* | *1* | — | *2* | — |
| Rheinprovinz | 113 | 46 | 24 | 10 | 40 | 7 | 26 | 13 | 5 | 1 | 5 | 2 | 1 113 | 375 | 249 | 76 | 360 | 81 | 132 | 51 | 28 | 14 | 27 | 3 |
| Hohenzollern | — | — | — | — | — | — | — | — | — | — | — | — | 26 | 6 | 3 | 2 | 8 | — | — | — | — | — | — | — |
| **Preußen** | **665** | **227** | **142** | **39** | **234** | **36** | **236** | **107** | **27** | **12** | **13** | **3** | **3 831** | **1 406** | **766** | **257** | **943** | **210** | **651** | **257** | **64** | **31** | **134** | **39** |
| *Reg.-Bez. Oberpfalz* | — | — | — | — | — | — | *5* | — | *2* | — | — | — | *51* | *19* | *14* | *5* | *11* | *4* | *5* | *1* | *2* | *1* | — | — |
| » *Oberfranken* | *3* | *1* | — | — | — | — | — | — | — | — | — | — | *83* | *42* | *19* | *12* | — | — | *2* | *1* | — | — | *2* | — |
| » *Mittelfranken* | *5* | *1* | — | — | *3* | — | — | — | — | — | — | — | *173* | *68* | *18* | *9* | *25* | *5* | *23* | *6* | *1* | — | *12* | *3* |
| » *Unterfranken* | *3* | — | — | — | *3* | — | — | — | — | — | — | — | *88* | *37* | *18* | *7* | *12* | *4* | *4* | *1* | *1* | *1* | *1* | *1* |
| Nordbayern | 11 | 2 | — | — | 6 | — | 5 | — | 2 | — | — | — | 395 | 166 | 69 | 33 | 48 | 13 | 34 | 9 | 4 | 2 | 15 | 5 |
| *Reg.-Bez. Oberbayern* | *139* | *40* | *8* | *4* | *101* | *21* | *9* | — | — | — | *3* | — | *1 501* | *709* | *316* | *162* | *270* | *96* | *52* | *18* | *5* | *2* | *24* | *8* |
| » *Niederbayern* | *1* | *1* | — | — | — | — | *1* | — | — | — | — | — | *149* | *64* | *23* | *11* | *43* | *10* | *3* | *1* | — | — | — | — |
| » *Schwaben* | *14* | *10* | *1* | *1* | — | — | *1* | — | — | — | — | — | *359* | *156* | *71* | *26* | *108* | *35* | *12* | *5* | *2* | *1* | *3* | *1* |
| Südbayern | 154 | 51 | 9 | 5 | 101 | 21 | 11 | — | — | — | 3 | — | 2 009 | 929 | 410 | 199 | 421 | 141 | 67 | 24 | 7 | 3 | 27 | 9 |
| Pfalz | 1 | — | — | — | — | — | — | — | — | — | — | — | 104 | 40 | 7 | 5 | 25 | 6 | 6 | — | — | — | 1 | — |
| **Bayern** | **166** | **53** | **9** | **5** | **107** | **21** | **16** | — | **2** | — | **3** | — | **2 508** | **1 135** | **486** | **237** | **494** | **160** | **107** | **33** | **11** | **5** | **43** | **14** |
| *Kreish. Dresden* | *89* | *17* | *10* | *1* | *72* | *14* | *11* | *4* | — | — | *7* | *4* | *235* | *97* | *28* | *12* | *25* | *8* | *37* | *13* | *1* | — | *9* | *3* |
| » *Leipzig* | *139* | *22* | *12* | *5* | *118* | *14* | *16* | *7* | *4* | *3* | *3* | — | *173* | *58* | *25* | *6* | *23* | *5* | *45* | *10* | *1* | — | *16* | *1* |
| » *Chemnitz* | *5* | *2* | — | — | *1* | — | *2* | — | — | — | — | — | *95* | *32* | *22* | *10* | *18* | *2* | *21* | *7* | — | — | *4* | *2* |
| » *Zwickau* | *3* | *2* | *1* | — | *4* | — | — | — | — | — | — | — | *48* | *22* | *10* | *6* | *5* | *1* | *17* | *5* | *2* | *2* | — | — |
| » *Bautzen* | *1* | — | — | — | *1* | — | — | — | — | — | — | — | *40* | *15* | *6* | *1* | *5* | *4* | *5* | *1* | — | — | *3* | *1* |
| **Sachsen** | **237** | **43** | **23** | **6** | **192** | **28** | **29** | **11** | **4** | **3** | **10** | **4** | **591** | **224** | **91** | **35** | **76** | **20** | **125** | **36** | **4** | **2** | **32** | **7** |
| *Neckarkreis* | *28* | *11* | *2* | — | *8* | — | *1* | — | — | — | *1* | — | *587* | *193* | *38* | *17* | *198* | *24* | *32* | *11* | — | — | *6* | *3* |
| *Schwarzwaldkreis* | *9* | *1* | — | — | *2* | *1* | *1* | *1* | — | — | — | — | *129* | *31* | *27* | *3* | *39* | *5* | *30* | *5* | — | — | *11* | *1* |
| *Jagstkreis* | *5* | *2* | — | — | — | — | — | — | — | — | — | — | *80* | *36* | *4* | *2* | *13* | *1* | *9* | *3* | — | — | *2* | *1* |
| *Donaukreis* | *2* | *2* | — | — | — | — | *4* | *2* | — | — | — | — | *219* | *75* | *8* | *4* | *92* | *15* | *12* | *3* | — | — | *2* | — |
| **Württemberg** | **44** | **16** | **2** | — | **10** | **1** | **6** | **3** | — | — | **1** | — | **1 015** | **335** | **77** | **26** | **342** | **45** | **83** | **22** | — | — | **21** | **5** |
| *Ldk.-Bez. Konstanz* | *3* | *1* | — | — | *2* | — | *2* | *1* | — | — | — | — | *117* | *64* | *16* | *7* | *26* | *13* | *11* | *5* | *4* | *1* | *1* | *1* |
| » *Freiburg* | *19* | *9* | — | — | *13* | *6* | *3* | *2* | *1* | — | — | — | *210* | *93* | *23* | *12* | *40* | *12* | *22* | *10* | *4* | *2* | *5* | — |
| » *Karlsruhe* | *34* | *4* | *1* | *1* | *29* | *1* | *4* | *1* | *1* | — | — | — | *186* | *67* | *15* | *4* | *38* | *7* | *45* | *15* | *4* | *1* | *17* | *5* |
| » *Mannheim* | *12* | *2* | *1* | *1* | *10* | *1* | — | — | — | — | — | — | *147* | *58* | *10* | *3* | *22* | *7* | *22* | *11* | *2* | *1* | *11* | *4* |
| **Baden** | **68** | **16** | **2** | **2** | **54** | **8** | **9** | **4** | **2** | — | — | — | **660** | **282** | **64** | **26** | **126** | **39** | **100** | **41** | **14** | **5** | **34** | **10** |
| **Thüringen** | **27** | **8** | **1** | **1** | **14** | **1** | **14** | **5** | **1** | — | — | — | **130** | **54** | **13** | **7** | **16** | **4** | **48** | **20** | — | — | **11** | **1** |

geborenen Wohnbevölkerung wohnten bei Ausbruch des Krieges

| in **Portugal** | | | | | | in **Frankreich** | | | | | | in der **Schweiz** | | | | | | in **Luxemburg** | | | | | |
|---|---|---|---|---|---|---|---|---|---|---|---|---|---|---|---|---|---|---|---|---|---|---|---|
| überhaupt | | davon Reichsausländer mit deutscher Muttersprache | | davon Reichsausländer mit fremder Muttersprache | | überhaupt | | davon Reichsausländer mit deutscher Muttersprache | | davon Reichsausländer mit fremder Muttersprache | | überhaupt | | davon Reichsausländer mit deutscher Muttersprache | | davon Reichsausländer mit fremder Muttersprache | | überhaupt | | davon Reichsausländer mit deutscher Muttersprache | | davon Reichsausländer mit fremder Muttersprache | |
| Se. | w. | Se. | w. | Se. | w. | Se. | w. | Se. | w. | Se. | w. | Se. | w. | Se. | w. | Se. | w. | Se. | w. | Se. | w. | Se. | w. |
| 150 | 151 | 152 | 153 | 154 | 155 | 156 | 157 | 158 | 159 | 160 | 161 | 162 | 163 | 164 | 165 | 166 | 167 | 168 | 169 | 170 | 171 | 172 | 173 |
| — | — | — | — | — | — | *99* | *37* | — | — | *3* | *1* | *110* | *46* | *45* | *17* | *1* | — | *3* | *1* | — | — | — | — |
| — | — | — | — | — | — | *50* | *19* | *1* | — | — | — | *45* | *19* | *20* | *7* | — | — | *2* | *1* | *1* | *1* | — | — |
| *1* | — | — | — | — | — | *30* | *10* | — | — | — | — | *30* | *7* | *3* | *1* | — | — | *4* | *1* | — | — | — | — |
| — | — | — | — | — | — | *20* | *5* | — | — | — | — | *20* | *5* | *3* | *1* | — | — | *4* | *2* | — | — | — | — |
| 1 | — | — | — | — | — | 199 | 71 | 1 | — | 3 | 1 | 205 | 77 | 71 | 26 | 1 | — | 13 | 5 | 1 | 1 | — | — |
| 78 | 35 | 5 | 4 | 15 | 5 | 3 318 | 1 435 | 151 | 74 | 207 | 97 | 2 171 | 960 | 631 | 248 | 115 | 60 | 154 | 67 | 27 | 9 | 10 | 3 |
| *7* | *3* | — | — | — | — | *284* | *108* | *6* | *2* | *12* | *2* | *300* | *129* | *104* | *39* | *5* | *2* | *29* | *13* | *1* | — | — | — |
| *7* | *3* | — | — | — | — | *130* | *51* | *2* | — | *4* | — | *164* | *61* | *36* | *10* | *1* | *1* | *16* | *7* | — | — | — | — |
| 14 | 6 | — | — | — | — | 414 | 159 | 8 | 2 | 16 | 2 | 464 | 190 | 140 | 49 | 6 | 3 | 45 | 20 | 1 | — | — | — |
| *3* | *2* | — | — | — | — | *122* | *50* | — | — | *1* | — | *123* | *51* | *25* | *8* | *3* | *1* | *23* | *8* | — | — | — | — |
| — | — | — | — | — | — | *42* | *21* | — | — | *2* | *1* | *33* | *10* | *8* | *3* | — | — | *9* | *3* | *1* | *1* | — | — |
| — | — | — | — | — | — | *52* | *26* | *4* | *3* | *1* | *1* | *38* | *18* | *10* | *5* | *2* | *1* | *4* | *3* | — | — | — | — |
| 3 | 2 | — | — | — | — | 216 | 97 | 4 | 3 | 4 | 2 | 194 | 79 | 43 | 16 | 5 | 2 | 36 | 14 | 1 | 1 | — | — |
| — | — | — | — | — | — | 26 | 11 | 1 | — | — | — | 20 | 6 | 2 | — | — | — | 2 | 1 | — | — | — | — |
| *1* | — | — | — | *1* | — | *265* | *111* | *4* | *1* | *3* | *2* | *225* | *115* | *52* | *25* | *5* | *3* | *43* | *17* | *1* | — | — | — |
| *8* | *2* | — | — | *1* | — | *226* | *92* | *5* | *1* | *6* | *3* | *207* | *90* | *26* | *7* | *5* | *5* | *29* | *15* | — | — | — | — |
| 9 | 2 | — | — | 2 | — | 491 | 203 | 9 | 2 | 9 | 5 | 432 | 205 | 78 | 32 | 10 | 8 | 72 | 32 | 1 | — | — | — |
| — | — | — | — | — | — | 138 | 55 | 3 | — | — | — | 63 | 23 | 12 | 3 | 3 | 1 | 21 | 11 | 1 | 1 | — | — |
| *4* | *2* | — | — | — | — | *368* | *148* | *14* | *8* | *4* | — | *276* | *115* | *46* | *19* | *3* | *1* | *28* | *11* | *2* | *1* | *3* | — |
| *7* | *2* | — | — | — | — | *353* | *136* | *15* | *3* | *7* | *1* | *296* | *108* | *45* | *11* | *2* | — | *43* | *16* | *1* | — | — | — |
| — | — | — | — | — | — | *212* | *100* | *8* | *3* | — | — | *139* | *62* | *12* | *4* | *1* | *1* | *24* | *13* | — | — | — | — |
| 11 | 4 | — | — | — | — | 933 | 384 | 37 | 14 | 11 | 1 | 711 | 285 | 103 | 34 | 6 | 2 | 95 | 40 | 3 | 1 | 3 | — |
| 21 | 7 | 1 | — | 2 | — | 346 | 139 | 17 | 8 | — | — | 337 | 155 | 68 | 33 | 6 | 3 | 51 | 24 | 4 | 2 | — | — |
| *5* | *1* | — | — | *3* | — | *299* | *112* | *9* | *4* | *4* | — | *230* | *90* | *55* | *20* | *4* | *1* | *25* | *10* | — | — | *1* | *1* |
| *3* | — | — | — | — | — | *108* | *38* | *2* | — | *4* | *1* | *129* | *38* | *44* | *13* | *1* | — | *33* | *14* | — | — | — | — |
| *3* | — | — | — | — | — | *104* | *35* | *4* | *1* | *5* | *2* | *112* | *35* | *16* | *4* | — | — | *14* | *6* | *4* | *3* | — | — |
| *4* | — | — | — | — | — | *78* | *36* | — | — | — | — | *38* | *11* | *7* | *2* | *1* | — | *4* | *2* | *2* | *1* | — | — |
| *1* | *1* | — | — | — | — | *58* | *29* | *1* | *1* | *1* | *1* | *37* | *16* | *3* | — | — | — | *22* | *6* | — | — | — | — |
| *4* | *1* | — | — | — | — | *74* | *31* | *2* | — | — | — | *27* | *13* | *3* | *1* | — | — | *5* | *1* | *1* | — | — | — |
| 20 | 3 | — | — | 3 | — | 721 | 281 | 18 | 6 | 14 | 4 | 573 | 203 | 128 | 40 | 6 | 1 | 103 | 39 | 7 | 4 | 1 | 1 |
| *1* | — | — | — | — | — | *518* | *218* | *8* | *1* | *7* | — | *145* | *56* | *22* | *7* | — | — | *117* | *50* | *3* | — | *2* | — |
| *6* | *3* | — | — | — | — | *179* | *73* | *5* | *1* | — | — | *113* | *40* | *15* | *3* | *1* | — | *21* | *15* | *2* | *1* | — | — |
| *4* | *1* | — | — | — | — | *1 114* | *483* | *18* | *8* | *12* | *5* | *393* | *149* | *62* | *23* | *8* | *1* | *514* | *239* | *21* | *6* | *3* | *1* |
| 11 | 4 | — | — | — | — | 1 811 | 774 | 31 | 10 | 19 | 5 | 651 | 245 | 99 | 33 | 9 | 1 | 652 | 304 | 26 | 7 | 5 | 1 |
| *6* | *2* | — | — | *3* | — | *461* | *206* | *5* | *1* | *7* | *1* | *291* | *123* | *84* | *33* | *4* | *1* | *36* | *19* | *3* | *1* | — | — |
| *14* | *7* | — | — | — | — | *1 736* | *850* | *109* | *49* | *124* | *49* | *1 253* | *583* | *319* | *138* | *38* | *14* | *162* | *83* | *35* | *15* | *4* | *2* |
| 20 | 9 | — | — | 3 | — | 2 197 | 1 056 | 114 | 50 | 131 | 50 | 1 544 | 706 | 403 | 171 | 42 | 15 | 198 | 102 | 38 | 16 | 4 | 2 |
| *2* | *1* | — | — | — | — | *443* | *227* | *14* | *5* | *28* | *8* | *190* | *77* | *53* | *17* | *5* | *2* | *191* | *96* | *26* | *16* | *7* | *3* |
| *13* | *4* | *1* | — | — | — | *2 374* | *1 018* | *76* | *38* | *67* | *25* | *951* | *405* | *271* | *84* | *34* | *18* | *972* | *467* | *87* | *38* | *7* | *3* |
| *12* | *6* | — | — | *1* | — | *1 393* | *666* | *73* | *30* | *54* | *23* | *648* | *285* | *204* | *83* | *25* | *9* | *424* | *211* | *77* | *31* | *13* | *3* |
| *1* | *1* | — | — | — | — | *231* | *119* | *14* | *5* | *6* | *2* | *58* | *21* | *9* | *3* | — | — | *444* | *237* | *64* | *18* | *1* | — |
| *1* | — | — | — | *1* | — | *294* | *134* | *23* | *9* | *46* | *19* | *146* | *63* | *53* | *19* | *4* | *3* | *207* | *97* | *48* | *14* | *28* | *8* |
| 29 | 12 | 1 | — | 2 | — | 4 735 | 2 164 | 200 | 87 | 201 | 77 | 1 993 | 851 | 590 | 206 | 68 | 32 | 2 238 | 1 108 | 302 | 117 | 56 | 17 |
| — | — | — | — | — | — | 143 | 77 | 1 | — | — | — | 131 | 62 | 14 | 4 | — | — | — | — | — | — | — | — |
| **217** | **84** | **7** | **4** | **27** | **5** | **15 688** | **6 906** | **595** | **256** | **615** | **244** | **9 489** | **4 047** | **2 382** | **895** | **277** | **128** | **3 680** | **1 767** | **412** | **159** | **79** | **26** |
| — | — | — | — | — | — | *108* | *44* | *33* | *15* | *2* | *2* | *178* | *74* | *71* | *34* | — | — | *31* | *10* | *4* | *1* | — | — |
| — | — | — | — | — | — | *104* | *49* | *2* | — | *1* | *1* | *152* | *70* | *21* | *10* | — | — | *5* | *1* | — | — | — | — |
| *4* | *1* | — | — | — | — | *501* | *231* | *10* | *4* | *12* | *6* | *631* | *271* | *65* | *30* | *9* | *4* | *21* | *11* | *1* | — | *2* | *2* |
| *1* | — | — | — | — | — | *231* | *105* | *21* | *9* | *12* | *3* | *310* | *116* | *69* | *25* | *3* | *1* | *17* | *7* | *3* | *1* | — | — |
| 5 | 1 | — | — | — | — | 944 | 429 | 66 | 28 | 27 | 12 | 1 271 | 531 | 226 | 99 | 12 | 5 | 74 | 29 | 8 | 2 | 2 | 2 |
| *13* | *8* | — | — | *2* | *1* | *1 306* | *730* | *62* | *35* | *37* | *16* | *3 096* | *1 432* | *560* | *237* | *56* | *26* | *97* | *44* | *13* | *4* | *4* | *3* |
| *1* | — | — | — | — | — | *141* | *64* | *6* | *3* | *32* | — | *218* | *97* | *19* | *7* | *2* | *1* | *12* | *7* | *4* | *2* | — | — |
| *2* | *2* | — | — | — | — | *399* | *211* | *24* | *14* | *3* | *2* | *1 914* | *902* | *291* | *130* | *10* | *4* | *9* | *5* | — | — | — | — |
| 16 | 10 | — | — | 2 | 1 | 1 846 | 1 005 | 92 | 52 | 72 | 18 | 5 228 | 2 431 | 870 | 374 | 68 | 31 | 118 | 56 | 17 | 6 | 4 | 3 |
| 1 | 1 | — | — | — | — | 495 | 230 | 32 | 15 | 65 | 16 | 533 | 253 | 123 | 44 | 2 | — | 158 | 78 | 6 | 3 | 2 | — |
| **22** | **12** | — | — | **2** | **1** | **3 285** | **1 664** | **190** | **95** | **164** | **46** | **7 032** | **3 215** | **1 219** | **517** | **82** | **36** | **350** | **163** | **31** | **11** | **8** | **5** |
| *5* | *4* | — | — | — | — | *414* | *151* | *12* | *2* | *16* | *6* | *600* | *242* | *116* | *36* | *22* | *15* | *38* | *20* | *3* | *1* | *1* | *1* |
| *6* | — | — | — | *2* | — | *454* | *176* | *21* | *12* | *14* | *4* | *604* | *234* | *153* | *37* | *19* | *4* | *59* | *20* | *5* | — | *11* | *1* |
| *9* | *2* | — | — | *3* | *1* | *151* | *43* | *8* | *5* | *5* | *2* | *258* | *91* | *30* | *8* | *7* | *2* | *5* | *2* | *1* | — | *1* | — |
| *1* | *1* | — | — | — | — | *121* | *28* | *3* | *1* | *2* | — | *210* | *69* | *21* | *6* | *2* | — | *12* | *3* | — | — | — | — |
| — | — | — | — | — | — | *49* | *17* | *1* | — | *1* | — | *90* | *32* | *27* | *10* | *1* | — | *8* | *3* | — | — | — | — |
| **21** | **7** | — | — | **5** | **1** | **1 189** | **415** | **45** | **20** | **38** | **12** | **1 762** | **668** | **347** | **97** | **51** | **21** | **122** | **48** | **9** | **1** | **13** | **2** |
| *8* | *1* | *2* | *1* | *4* | — | *1 001* | *484* | *28* | *16* | *6* | *3* | *3 274* | *1 470* | *312* | *129* | *24* | *10* | *40* | *16* | *4* | *1* | — | — |
| *2* | — | — | — | — | — | *241* | *116* | *7* | *6* | *4* | *1* | *1 503* | *682* | *185* | *63* | *9* | *1* | *10* | *5* | — | — | — | — |
| *5* | *5* | — | — | — | — | *133* | *68* | *4* | *4* | *1* | *1* | *574* | *252* | *57* | *23* | *1* | *1* | *5* | *3* | *1* | — | — | — |
| *1* | *1* | — | — | — | — | *284* | *135* | *8* | *5* | *4* | *3* | *2 980* | *1 421* | *239* | *80* | *6* | *5* | *11* | *2* | *1* | *1* | — | — |
| **16** | **7** | **2** | **1** | **4** | — | **1 659** | **803** | **47** | **31** | **15** | **8** | **8 331** | **3 825** | **793** | **295** | **40** | **17** | **66** | **26** | **6** | **2** | — | — |
| *9* | *3* | *1* | — | — | — | *551* | *262* | *29* | *16* | *7* | *1* | *4 521* | *2 041* | *570* | *238* | *24* | *13* | *12* | *8* | *3* | *2* | *1* | — |
| *3* | *1* | *1* | — | — | — | *553* | *296* | *32* | *20* | *23* | *10* | *4 264* | *2 182* | *378* | *121* | *41* | *25* | *34* | *15* | *2* | *1* | — | — |
| *6* | *3* | *1* | — | *2* | *1* | *662* | *349* | *18* | *12* | *20* | *8* | *1 879* | *855* | *180* | *90* | *28* | *12* | *53* | *24* | *6* | *3* | — | — |
| *1* | — | — | — | — | — | *423* | *219* | *17* | *10* | *16* | *7* | *1 152* | *525* | *122* | *40* | *11* | *5* | *51* | *27* | *4* | *3* | — | — |
| **19** | **7** | **3** | — | **2** | **1** | **2 189** | **1 126** | **96** | **58** | **66** | **26** | **11 816** | **5 603** | **1 250** | **489** | **104** | **55** | **150** | **74** | **15** | **9** | **1** | — |
| **9** | **3** | **1** | — | **1** | — | **663** | **234** | **33** | **12** | **18** | **5** | **507** | **199** | **87** | **32** | **7** | **4** | **58** | **27** | **9** | **5** | **3** | — |

Von der am 16. Juni 1925 gezählten, vor dem 1. August 1914

| Länder<br>Größere Verwaltungsbezirke<br>Gemeinden mit 100 000 und mehr Einwohnern | in Griechenland | | | | | | in Albanien | | | | | | in Italien | | | | | | in Spanien | | | | | |
|---|---|---|---|---|---|---|---|---|---|---|---|---|---|---|---|---|---|---|---|---|---|---|---|---|
| | überhaupt | | davon Reichsausländer mit deutscher Muttersprache | | fremder Muttersprache | | überhaupt | | davon Reichsausländer mit deutscher Muttersprache | | fremder Muttersprache | | überhaupt | | davon Reichsausländer mit deutscher Muttersprache | | fremder Muttersprache | | überhaupt | | davon Reichsausländer mit deutscher Muttersprache | | fremder Muttersprache | |
| | Se. | w. | Se. | w. | Se. | w. | Se. | w. | Se. | w. | Se. | w. | Se. | w. | Se. | w. | Se. | w. | Se. | w. | Se. | w. | Se. | w. |
| | 126 | 127 | 128 | 129 | 130 | 131 | 132 | 133 | 134 | 135 | 136 | 137 | 138 | 139 | 140 | 141 | 142 | 143 | 144 | 145 | 146 | 147 | 148 | 149 |
| *Provinz Starkenburg* | 6 | 1 | — | — | 4 | — | — | — | — | — | — | — | 77 | 35 | 1 | 1 | 15 | 2 | 28 | 6 | 1 | 1 | 16 | 4 |
| » *Oberhessen* | 4 | 1 | — | — | 1 | — | — | — | — | — | — | — | 38 | 19 | 6 | 3 | 8 | — | 10 | 4 | — | — | — | — |
| » *Rheinhessen* | — | — | — | — | — | — | — | — | — | — | — | — | 51 | 21 | 2 | 1 | 21 | 9 | 19 | 3 | 6 | 2 | 8 | 1 |
| Hessen | 10 | 2 | — | — | 5 | — | — | — | — | — | — | — | 166 | 75 | 9 | 5 | 44 | 11 | 57 | 13 | 7 | 3 | 24 | 5 |
| Hamburg | 87 | 19 | 7 | 3 | 73 | 13 | 5 | 1 | — | — | 1 | — | 291 | 125 | 45 | 22 | 83 | 22 | 115 | 39 | 5 | 3 | 61 | 18 |
| Mecklenburg-Schwerin | 1 | — | — | — | 1 | — | 3 | 1 | — | — | 1 | 1 | 16 | 4 | — | — | 1 | — | 5 | 2 | — | — | 1 | 1 |
| *Landesteil Oldenburg* | — | — | — | — | — | — | 2 | — | — | — | — | — | 20 | 7 | — | — | 4 | — | 10 | 4 | 1 | — | — | — |
| » *Lübeck* | — | — | — | — | — | — | 1 | 1 | — | — | — | — | 2 | 1 | 1 | 1 | — | — | — | — | — | — | — | — |
| » *Birkenfeld* | 1 | 1 | — | — | — | — | — | — | — | — | — | — | 2 | 2 | 1 | 1 | — | — | — | — | — | — | — | — |
| Oldenburg | 1 | 1 | — | — | — | — | 3 | 1 | — | — | — | — | 24 | 10 | 2 | 2 | 4 | — | 10 | 4 | 1 | — | — | — |
| Braunschweig | 10 | 2 | — | — | 5 | — | 1 | — | — | — | 1 | — | 28 | 17 | 2 | 1 | 6 | 1 | 12 | 4 | — | — | 3 | — |
| Anhalt | 1 | — | 1 | — | — | — | — | — | — | — | — | — | 24 | 14 | 2 | 2 | 5 | 3 | 6 | 2 | — | — | 1 | — |
| Bremen | 1 | — | — | — | 1 | — | — | — | — | — | — | — | 119 | 51 | 7 | 5 | 18 | 4 | 19 | 9 | — | — | 8 | 4 |
| Lippe | — | — | — | — | — | — | — | — | — | — | — | — | 4 | 1 | — | — | — | — | 3 | 2 | — | — | — | — |
| Lübeck | 2 | 1 | — | — | — | — | — | — | — | — | — | — | 13 | 6 | 2 | 2 | 2 | — | 3 | 1 | 3 | 1 | — | — |
| Mecklenburg-Strelitz | — | — | — | — | — | — | 2 | 2 | — | — | — | — | 6 | — | 1 | — | 2 | — | 3 | 1 | — | — | — | — |
| Waldeck | — | — | — | — | — | — | — | — | — | — | — | — | 10 | 5 | 2 | 1 | — | — | — | — | — | — | — | — |
| Schaumburg-Lippe | — | — | — | — | — | — | — | — | — | — | — | — | 4 | 2 | — | — | 1 | — | — | — | — | — | — | — |
| Se.: **Deutsches Reich** | 1 320 | 388 | 187 | 56 | 696 | 108 | 324 | 135 | 36 | 15 | 30 | 8 | 9 440 | 3 746 | 1 569 | 628 | 2 163 | 519 | 1 347 | 486 | 109 | 50 | 373 | 104 |
| **Großstädte** | | | | | | | | | | | | | | | | | | | | | | | | |
| Berlin | 256 | 81 | 62 | 16 | 118 | 28 | 41 | 13 | 5 | 2 | 4 | 1 | 980 | 370 | 189 | 63 | 274 | 69 | 197 | 84 | 11 | 6 | 54 | 16 |
| Königsberg i. Pr. Prov. Ostpr. | 6 | 3 | — | — | 2 | — | 1 | — | — | — | — | — | 17 | 5 | 2 | — | 3 | — | 2 | — | — | — | — | — |
| Stettin » Pommern | 2 | 1 | 2 | 1 | — | — | 2 | 1 | — | — | — | — | 10 | 4 | 2 | — | — | — | 3 | — | — | — | 1. | — |
| Breslau » N. Schles. | 13 | 3 | 3 | — | 6 | — | 9 | 7 | — | — | — | — | 50 | 26 | 11 | 6 | 6 | 2 | 4 | 1 | 2 | 1 | — | — |
| Magdeburg Prov. Sachsen | 5 | 4 | — | — | — | — | 1 | — | — | — | 1 | — | 28 | 13 | — | — | — | — | 3 | 1 | — | — | 1 | 1 |
| Halle a. S. » » | 6 | 2 | — | — | 3 | — | 2 | — | — | — | — | — | 23 | 9 | 5 | 2 | 1 | — | 8 | 4 | — | — | 1 | — |
| Erfurt » » | 4 | — | — | — | — | — | — | — | — | — | — | — | 16 | 6 | — | — | — | — | 5 | 3 | 1 | — | — | — |
| Kiel Prov. Schl.Holst. | 5 | — | — | — | 4 | — | — | — | — | — | — | — | 26 | 9 | 4 | 1 | 2 | — | 10 | 5 | — | — | 4 | 2 |
| Altona » » | 6 | 3 | 1 | — | — | — | 2 | 1 | — | — | — | — | 13 | 3 | 1 | — | 2 | 1 | 3 | 1 | — | — | 1 | — |
| Hannover » Hannover | 8 | 3 | 2 | — | 2 | — | 11 | 5 | 1 | — | — | — | 56 | 20 | 6 | 1 | 7 | 1 | 16 | 8 | 1 | — | — | — |
| Münster Prov. Westfalen | 5 | 1 | — | — | 4 | — | 3 | 2 | — | — | — | — | 16 | 4 | — | — | 5 | 1 | 1 | — | — | — | — | — |
| Dortmund » » | 9 | 4 | — | — | — | — | 2 | 1 | — | — | — | — | 48 | 15 | 17 | 5 | 13 | 3 | 8 | — | — | — | 3 | — |
| Bochum » » | — | — | — | — | — | — | — | — | — | — | — | — | 32 | 11 | 7 | 3 | 14 | 2 | 3 | 2 | — | — | — | — |
| Gelsenkirchen » » | 1 | — | 1 | — | — | — | 1 | 1 | — | — | — | — | 15 | 4 | 5 | 1 | 4 | — | — | — | — | — | — | — |
| Kassel Prov. Hess. Nass. | 1 | 1 | — | — | — | — | 2 | 1 | — | — | — | — | 19 | 9 | 6 | 3 | 2 | — | 1 | 1 | — | — | — | — |
| Frankfurt a. M. » » | 34 | 12 | 10 | 4 | 10 | — | 11 | 9 | 3 | 2 | — | — | 188 | 78 | 39 | 19 | 28 | 5 | 41 | 14 | 6 | 2 | 13 | 3 |
| Wiesbaden » » | 6 | — | 2 | — | 2 | — | — | — | — | — | — | — | 72 | 40 | 20 | 10 | 10 | 4 | 16 | 9 | 1 | 1 | 10 | 6 |
| Essen Rheinprovinz | 4 | 1 | 1 | — | 1 | — | 1 | 1 | — | — | — | — | 58 | 21 | 19 | 5 | 9 | — | 2 | — | — | — | — | — |
| Düsseldorf » | 11 | 3 | 1 | — | 4 | — | 1 | 1 | — | — | — | — | 167 | 62 | 32 | 13 | 60 | 19 | 27 | 13 | 8 | 4 | 3 | — |
| Duisburg » | 2 | 1 | — | — | — | — | 1 | — | — | — | — | — | 52 | 16 | 23 | 7 | 19 | 4 | 3 | — | 1 | — | 1 | — |
| Barmen » | 4 | 3 | — | — | — | — | — | — | — | — | — | — | 53 | 22 | 7 | 2 | 5 | — | 4 | 1 | — | — | — | — |
| Elberfeld » | 8 | 4 | — | — | 3 | — | — | — | — | — | — | — | 52 | 13 | 10 | 2 | 24 | 4 | 3 | 1 | — | — | 2 | — |
| Krefeld » | — | — | — | — | — | — | — | — | — | — | — | — | 40 | 16 | 1 | 1 | 17 | 4 | 2 | 2 | — | — | — | — |
| Mülheim a. Ruhr » | — | — | — | — | — | — | — | — | — | — | — | — | 23 | 6 | 8 | 2 | 6 | — | — | — | — | — | — | — |
| Hamborn » | — | — | — | — | — | — | 5 | 1 | 3 | — | 1 | — | 28 | 9 | 16 | 4 | 10 | 3 | — | — | — | — | — | — |
| M. Gladbach » | 1 | — | — | — | — | — | — | — | — | — | — | — | 7 | 3 | 3 | 1 | 3 | 1 | 1 | 1 | — | — | — | — |
| Oberhausen » | 4 | — | — | — | 3 | — | — | — | — | — | — | — | 18 | 8 | 1 | — | 13 | 7 | 1 | — | — | — | — | — |
| Köln » | 45 | 23 | 14 | 8 | 16 | 5 | — | — | — | — | — | — | 158 | 48 | 47 | 15 | 40 | 7 | 37 | 14 | 10 | 6 | 7 | 1 |
| Aachen » | 3 | 1 | 2 | 1 | — | — | 1 | — | — | — | — | — | 31 | 17 | 11 | 7 | 8 | 2 | 8 | 3 | — | — | 2 | — |
| München Bayern | 125 | 34 | 8 | 4 | 96 | 20 | 9 | — | — | — | 3 | — | 1 021 | 483 | 220 | 111 | 189 | 66 | 39 | 13 | 4 | 2 | 19 | 5 |
| Nürnberg » | 5 | 1 | — | — | 3 | — | — | — | — | — | — | — | 125 | 53 | 18 | 9 | 17 | 3 | 19 | 6 | — | — | 12 | 3 |
| Augsburg » | 3 | 2 | 1 | 1 | — | — | 1 | — | — | — | — | — | 117 | 55 | 32 | 12 | 19 | 11 | 5 | 2 | 2 | 1 | 3 | 1 |
| Ludwigshafen a. Rh. » | — | — | — | — | — | — | — | — | — | — | — | — | 29 | 7 | — | — | 10 | — | 3 | — | — | — | 1 | — |
| Dresden Sachsen | 81 | 17 | 9 | 1 | 67 | 14 | 9 | 4 | — | — | 7 | 4 | 161 | 69 | 22 | 11 | 19 | 7 | 29 | 10 | 1 | — | 9 | 3 |
| Leipzig » | 131 | 22 | 12 | 5 | 110 | 14 | 11 | 5 | 4 | 3 | 2 | — | 118 | 39 | 15 | 5 | 18 | 5 | 37 | 8 | 1 | — | 14 | 1 |
| Chemnitz » | 5 | 2 | — | — | 1 | — | — | — | — | — | — | — | 51 | 16 | 13 | 6 | 11 | 2 | 12 | 4 | — | — | 2 | 1 |
| Plauen » | — | — | — | — | — | — | — | — | — | — | — | — | 10 | 6 | 5 | 3 | — | — | 8 | 3 | 2 | 2 | — | — |
| Stuttgart Württemberg | 20 | 5 | 1 | — | 8 | — | 1 | — | — | — | 1 | — | 379 | 128 | 24 | 11 | 128 | 15 | 19 | 7 | — | — | 5 | 3 |
| Karlsruhe Baden | 29 | 3 | 1 | 1 | 27 | 1 | 1 | — | 1 | — | — | — | 63 | 20 | 6 | 2 | 16 | 3 | 12 | 2 | 1 | — | 8 | 2 |
| Mannheim » | — | — | — | — | — | — | — | — | — | — | — | — | 77 | 29 | 7 | 2 | 10 | 3 | 17 | 8 | 1 | — | 10 | 4 |
| Mainz Hessen | — | — | — | — | — | — | — | — | — | — | — | — | 25 | 13 | 1 | 1 | 9 | 4 | 15 | 3 | 6 | 2 | 6 | — |
| Hamburg Hamburg | 87 | 19 | 7 | 3 | 73 | 13 | 5 | 1 | — | — | 1 | — | 279 | 119 | 44 | 21 | 79 | 21 | 113 | 39 | 5 | 3 | 61 | 18 |
| Braunschweig Braunschweig | 10 | 2 | — | — | 5 | — | — | — | — | — | — | — | 22 | 13 | 1 | — | 4 | 1 | 7 | 2 | — | — | 3 | — |
| Bremen Bremen | 1 | — | — | — | 1 | — | — | — | — | — | — | — | 97 | 41 | 6 | 4 | 18 | 4 | 19 | 9 | — | — | 8 | 4 |
| Lübeck Lübeck | 2 | 1 | — | — | — | — | — | — | — | — | — | — | 13 | 6 | 2 | 2 | 2 | — | 3 | 1 | 3 | 1 | — | — |
| **Großstädte insgesamt** | 948 | 262 | 140 | 45 | 569 | 95 | 134 | 54 | 17 | 7 | 20 | 5 | 4 883 | 1 964 | 908 | 373 | 1134 | 284 | 766 | 285 | 67 | 31 | 264 | 74 |

geborenen Wohnbevölkerung wohnten bei Ausbruch des Krieges

| in **Portugal** | | | | | | in **Frankreich** | | | | | | in der **Schweiz** | | | | | | in **Luxemburg** | | | | | |
|---|---|---|---|---|---|---|---|---|---|---|---|---|---|---|---|---|---|---|---|---|---|---|---|
| überhaupt | | davon Reichsausländer mit deutscher Muttersprache | | fremder Muttersprache | | überhaupt | | davon Reichsausländer mit deutscher Muttersprache | | fremder Muttersprache | | überhaupt | | davon Reichsausländer mit deutscher Muttersprache | | fremder Muttersprache | | überhaupt | | davon Reichsausländer mit deutscher Muttersprache | | fremder Muttersprache | |
| Se. | w. | Se. | w. | Se. | w. | Se. | w. | Se. | w. | Se. | w. | Se. | w. | Se. | w. | Se. | w. | Se. | w. | Se. | w. | Se. | w. |
| 150 | 151 | 152 | 153 | 154 | 155 | 156 | 157 | 158 | 159 | 160 | 161 | 162 | 163 | 164 | 165 | 166 | 167 | 168 | 169 | 170 | 171 | 172 | 173 |
| *9* | *4* | — | — | *1* | — | *327* | *154* | *16* | *8* | *15* | *3* | *378* | *209* | *69* | *27* | *12* | *9* | *36* | *13* | *5* | *1* | *1* | — |
| *2* | *2* | — | — | — | — | *87* | *40* | *6* | *1* | *10* | *2* | *123* | *44* | *31* | *9* | — | — | *16* | *6* | — | — | — | — |
| *11* | *6* | — | — | — | — | *232* | *111* | *26* | *14* | *28* | *22* | *162* | *57* | *44* | *10* | *8* | *1* | *42* | *16* | *8* | *2* | *3* | — |
| **22** | **12** | — | — | **1** | — | **646** | **305** | **48** | **23** | **53** | **27** | **663** | **310** | **144** | **46** | **20** | **10** | **94** | **35** | **13** | **3** | **4** | — |
| **67** | **27** | **5** | **1** | **18** | **2** | **559** | **238** | **29** | **12** | **37** | **22** | **549** | **212** | **171** | **48** | **24** | **9** | **41** | **22** | **4** | **1** | **2** | **2** |
| **6** | **3** | **2** | **1** | — | — | **69** | **28** | — | — | **2** | **1** | **149** | **59** | **56** | **17** | **2** | — | **10** | **4** | **3** | **2** | **4** | **1** |
| — | — | — | — | — | — | *23* | *8* | *1* | *1* | *2* | — | *67* | *34* | *13* | *3* | — | — | *11* | *5* | — | — | *3* | — |
| — | — | — | — | — | — | *9* | *6* | — | — | — | — | *16* | *7* | *7* | *2* | — | — | *1* | — | — | — | — | — |
| — | — | — | — | — | — | *19* | *5* | *1* | *1* | *4* | *1* | *15* | *6* | — | — | — | — | *16* | *10* | — | — | — | — |
| — | — | — | — | — | — | **51** | **19** | **2** | **2** | **6** | **1** | **98** | **47** | **20** | **5** | — | — | **28** | **15** | — | — | **3** | — |
| **5** | — | — | — | **2** | — | **86** | **26** | **1** | — | **5** | — | **113** | **44** | **14** | **4** | **2** | **2** | **30** | **10** | **3** | **1** | **10** | **2** |
| **1** | — | — | — | **1** | — | **48** | **15** | **4** | **2** | **3** | **1** | **92** | **39** | **27** | **13** | **1** | — | **14** | **4** | — | — | **4** | **1** |
| **6** | **4** | — | — | — | — | **128** | **60** | **4** | **1** | **10** | **5** | **157** | **77** | **23** | **12** | **7** | **2** | **8** | **2** | **1** | — | — | — |
| **1** | — | — | — | — | — | **20** | **4** | — | — | — | — | **48** | **13** | **11** | **1** | — | — | **6** | **3** | — | — | — | — |
| — | — | — | — | — | — | **58** | **22** | **3** | — | — | — | **74** | **34** | **6** | **1** | — | — | **3** | **2** | — | — | — | — |
| **1** | **1** | — | — | — | — | **8** | **6** | **1** | **1** | **1** | **1** | **29** | **9** | **8** | **1** | — | — | **5** | **5** | — | — | — | — |
| — | — | — | — | — | — | **14** | **5** | — | — | — | — | **17** | **6** | **6** | **4** | — | — | **5** | **3** | — | — | — | — |
| — | — | — | — | — | — | **9** | **4** | — | — | — | — | **9** | **5** | — | — | — | — | — | — | — | — | — | — |
| **413** | **167** | **20** | **7** | **63** | **10** | **26 369** | **11 880** | **1 098** | **513** | **1 033** | **399** | **40 935** | **18 412** | **6 564** | **2 477** | **617** | **284** | **4 670** | **2 210** | **506** | **194** | **131** | **37** |
| 78 | 35 | 5 | 4 | 15 | 5 | 3 318 | 1 435 | 151 | 74 | 207 | 97 | 2 171 | 960 | 631 | 248 | 115 | 60 | 154 | 67 | 27 | 9 | 10 | 3 |
| — | — | — | — | — | — | 62 | 24 | — | — | 3 | 1 | 63 | 27 | 24 | 11 | 1 | — | 1 | — | — | — | — | — |
| 1 | 1 | — | — | — | — | 38 | 18 | — | — | — | — | 53 | 26 | 5 | 1 | 2 | 1 | 5 | 2 | — | — | — | — |
| 1 | — | — | — | 1 | — | 119 | 50 | 4 | 1 | 2 | 1 | 108 | 65 | 19 | 12 | 2 | 1 | 22 | 10 | 1 | — | — | — |
| — | — | — | — | — | — | 140 | 59 | 3 | 2 | — | — | 106 | 42 | 15 | 7 | 1 | — | 12 | 3 | 1 | — | 1 | — |
| 2 | — | — | — | — | — | 96 | 40 | 5 | 2 | 2 | 1 | 61 | 23 | 5 | — | — | — | 13 | 5 | — | — | — | — |
| — | — | — | — | — | — | 121 | 57 | 1 | — | — | — | 73 | 33 | 6 | 3 | 1 | 1 | 7 | 3 | — | — | — | — |
| 2 | 1 | — | — | — | — | 40 | 13 | 3 | 1 | — | — | 69 | 30 | 11 | 2 | 1 | 1 | 6 | 1 | — | — | — | — |
| 6 | 2 | 1 | — | 1 | — | 151 | 64 | 10 | 5 | — | — | 65 | 29 | 17 | 7 | — | — | 12 | 5 | 4 | 2 | — | — |
| 5 | 1 | — | — | 3 | — | 221 | 84 | 9 | 4 | 3 | — | 186 | 77 | 38 | 17 | 2 | — | 11 | 4 | — | — | 1 | 1 |
| 1 | — | — | — | — | — | 66 | 32 | — | — | — | — | 37 | 15 | 5 | 2 | — | — | 13 | 5 | — | — | — | — |
| — | — | — | — | — | — | 269 | 112 | 4 | 2 | 3 | 1 | 79 | 23 | 11 | 3 | 2 | 1 | 226 | 107 | 8 | 2 | — | — |
| — | — | — | — | — | — | 76 | 41 | 2 | — | 2 | 2 | 37 | 11 | 8 | 2 | — | — | 12 | 4 | 1 | — | — | — |
| — | — | — | — | — | — | 60 | 23 | — | — | — | — | 15 | 5 | 2 | — | — | — | 85 | 43 | — | — | — | — |
| 4 | — | — | — | 3 | — | 122 | 51 | 1 | — | 1 | — | 62 | 30 | 8 | 3 | — | — | 8 | 3 | 1 | — | — | — |
| 9 | 6 | — | — | — | — | 802 | 377 | 49 | 22 | 21 | 10 | 773 | 359 | 194 | 82 | 19 | 8 | 76 | 39 | 22 | 10 | — | — |
| 1 | — | — | — | — | — | 567 | 292 | 38 | 16 | 85 | 31 | 191 | 107 | 45 | 26 | 11 | 3 | 23 | 11 | 8 | 4 | 1 | 1 |
| 3 | 1 | — | — | — | — | 292 | 121 | 5 | 3 | 5 | 2 | 96 | 36 | 18 | 6 | 7 | 4 | 96 | 44 | 10 | 3 | — | — |
| 3 | 1 | 1 | — | — | — | 604 | 258 | 19 | 7 | 17 | 7 | 255 | 123 | 73 | 30 | 11 | 8 | 173 | 84 | 21 | 7 | 2 | — |
| 1 | 1 | — | — | — | — | 275 | 116 | 7 | 3 | 6 | 1 | 64 | 26 | 16 | 5 | 1 | — | 223 | 114 | 7 | 2 | — | — |
| — | — | — | — | — | — | 75 | 36 | 4 | 3 | — | — | 49 | 21 | 10 | 2 | — | — | 10 | 2 | 1 | 1 | — | — |
| — | — | — | — | — | — | 128 | 52 | — | — | 1 | — | 61 | 29 | 8 | 3 | 2 | 2 | 26 | 14 | 8 | 3 | — | — |
| 1 | — | — | — | — | — | 111 | 53 | 5 | 2 | 8 | 4 | 51 | 19 | 11 | 2 | 1 | — | 18 | 8 | 4 | 1 | — | — |
| 1 | — | — | — | — | — | 57 | 30 | 2 | 1 | — | — | 18 | 5 | 3 | — | — | — | 22 | 6 | — | — | — | — |
| — | — | — | — | — | — | 67 | 28 | 2 | 1 | 7 | 1 | 10 | 6 | 3 | 1 | 1 | 1 | 117 | 50 | 6 | 4 | — | — |
| — | — | — | — | — | — | 30 | 15 | — | — | 4 | 3 | 10 | 4 | 4 | 1 | — | — | 2 | 2 | — | — | — | — |
| 1 | 1 | — | — | — | — | 48 | 21 | 2 | 2 | — | — | 12 | 7 | 6 | 3 | — | — | 20 | 9 | 1 | 1 | — | — |
| 9 | 5 | — | — | — | — | 858 | 407 | 45 | 18 | 41 | 18 | 429 | 197 | 137 | 60 | 17 | 6 | 261 | 129 | 47 | 21 | 5 | 2 |
| 1 | — | — | — | 1 | — | 152 | 70 | 6 | 2 | 21 | 6 | 62 | 30 | 18 | 7 | 2 | 2 | 91 | 38 | 27 | 5 | 24 | 5 |
| 10 | 6 | — | — | 2 | 1 | 821 | 455 | 49 | 31 | 29 | 12 | 1 945 | 899 | 369 | 158 | 31 | 11 | 48 | 25 | 9 | 4 | 2 | 1 |
| 1 | — | — | — | — | — | 358 | 154 | 8 | 3 | 10 | 5 | 409 | 177 | 55 | 26 | 4 | — | 17 | 8 | — | — | 2 | 2 |
| — | — | — | — | — | — | 187 | 96 | 11 | 8 | 1 | 1 | 449 | 201 | 57 | 26 | 6 | 2 | 2 | 2 | — | — | — | — |
| — | — | — | — | — | — | 110 | 45 | 11 | 5 | 15 | 3 | 146 | 76 | 33 | 14 | — | — | 39 | 18 | — | — | 1 | — |
| 3 | 2 | — | — | — | — | 294 | 109 | 10 | 2 | 11 | 3 | 371 | 156 | 68 | 25 | 15 | 10 | 15 | 9 | 1 | — | 1 | 1 |
| 4 | — | — | — | 1 | — | 372 | 149 | 21 | 12 | 11 | 4 | 410 | 180 | 75 | 21 | 13 | 4 | 25 | 9 | — | — | 3 | 1 |
| 7 | 1 | — | — | 3 | 1 | 89 | 21 | 3 | 2 | 3 | 1 | 151 | 54 | 23 | 4 | 6 | 2 | 3 | 1 | — | — | 1 | — |
| — | — | — | — | — | — | 45 | 9 | — | — | — | — | 87 | 31 | 9 | 3 | — | — | — | — | — | — | — | — |
| 7 | 1 | 2 | 1 | 4 | — | 701 | 353 | 16 | 11 | 5 | 3 | 1 950 | 890 | 234 | 98 | 18 | 9 | 19 | 6 | 1 | — | — | — |
| 2 | — | 1 | — | 1 | — | 246 | 146 | 6 | 4 | 10 | 5 | 808 | 386 | 73 | 34 | 5 | 3 | 37 | 15 | 6 | 3 | — | — |
| 1 | — | — | — | — | — | 266 | 124 | 15 | 8 | 12 | 6 | 591 | 272 | 60 | 21 | 4 | — | 25 | 14 | 1 | 1 | — | — |
| 4 | 2 | — | — | — | — | 157 | 76 | 22 | 11 | 22 | 22 | 67 | 24 | 15 | 4 | 5 | 1 | 17 | 7 | — | — | 1 | — |
| 67 | 27 | 5 | 1 | 18 | 2 | 537 | 228 | 27 | 12 | 37 | 22 | 534 | 209 | 169 | 48 | 24 | 9 | 41 | 22 | 4 | 1 | 2 | 2 |
| 3 | — | — | — | 1 | — | 45 | 15 | — | — | — | — | 57 | 28 | 8 | 3 | — | — | 5 | 1 | — | — | — | — |
| 6 | 4 | — | — | — | — | 103 | 45 | 4 | 1 | 10 | 5 | 146 | 70 | 18 | 9 | 7 | 2 | 8 | 2 | 1 | — | — | — |
| — | — | — | — | — | — | 58 | 22 | 3 | — | — | — | 73 | 34 | 5 | 1 | — | — | 3 | 2 | — | — | — | — |
| **245** | **98** | **15** | **6** | **54** | **9** | **13 354** | **6 027** | **583** | **281** | **615** | **278** | **13 460** | **6 052** | **2 622** | **1 041** | **337** | **152** | **2 049** | **953** | **228** | **84** | **57** | **19** |

| Länder<br>Größere Verwaltungsbezirke<br>Gemeinden mit 100 000 und mehr Einwohnern | Von der am 16. Juni 1925 gezählten, vor dem 1. August 1914 | | | | | | | | | | | | | | | | | |
|---|---|---|---|---|---|---|---|---|---|---|---|---|---|---|---|---|---|---|
| | in **Belgien** | | | | | | in den **Niederlanden** | | | | | | in **Großbritannien und Irland** | | | | | |
| | überhaupt | | davon Reichsausländer mit deutscher Muttersprache | | davon Reichsausländer mit fremder Muttersprache | | überhaupt | | davon Reichsausländer mit deutscher Muttersprache | | davon Reichsausländer mit fremder Muttersprache | | überhaupt | | davon Reichsausländer mit deutscher Muttersprache | | davon Reichsausländer mit fremder Muttersprache | |
| | Se. | w. | Se. | w. | Se. | w. | Se. | w. | Se. | w. | Se. | w. | Se. | w. | Se. | w. | Se. | w. |
| | 174 | 175 | 176 | 177 | 178 | 179 | 180 | 181 | 182 | 183 | 184 | 185 | 186 | 187 | 188 | 189 | 190 | 191 |
| *Reg.-Bez. Königsberg* | *53* | *31* | — | — | *3* | *1* | *48* | *14* | *5* | *4* | — | — | *100* | *45* | *2* | *1* | *3* | *1* |
| » *Gumbinnen* | *29* | *17* | *9* | *6* | *4* | *4* | *5* | *2* | — | — | *1* | — | *40* | *15* | *3* | *2* | — | — |
| » *Allenstein* | *66* | *32* | — | — | — | — | *17* | *5* | *1* | — | *1* | — | *60* | *30* | *1* | — | — | — |
| » *Westpreußen* | *35* | *15* | *2* | *1* | — | — | *9* | *3* | — | — | — | — | *20* | *8* | *1* | — | *1* | — |
| Provinz Ostpreußen | 183 | 95 | 11 | 7 | 7 | 5 | 79 | 24 | 6 | 4 | 2 | — | 220 | 98 | 7 | 3 | 4 | 1 |
| Stadt Berlin | 2 141 | 1 073 | 205 | 101 | 124 | 62 | 871 | 353 | 174 | 76 | 283 | 90 | 4 128 | 1 690 | 294 | 109 | 366 | 174 |
| *Reg.-Bez. Potsdam* | *179* | *90* | *8* | *5* | *17* | *12* | *100* | *41* | *18* | *6* | *21* | *9* | *263* | *106* | *14* | *8* | *17* | *8* |
| » *Frankfurt a. O.* | *102* | *50* | *2* | *1* | *2* | *2* | *66* | *27* | *10* | *4* | *17* | *5* | *149* | *56* | *5* | *1* | *3* | *2* |
| Provinz Brandenburg | 281 | 140 | 10 | 6 | 19 | 14 | 166 | 68 | 28 | 10 | 38 | 14 | 412 | 162 | 19 | 9 | 20 | 10 |
| *Reg.-Bez. Stettin* | *65* | *32* | *5* | *4* | — | — | *40* | *17* | *7* | *1* | *2* | — | *164* | *50* | *4* | *2* | *6* | *3* |
| » *Köslin* | *38* | *18* | — | — | *1* | — | *11* | *5* | *3* | *1* | *3* | *3* | *99* | *49* | *5* | *4* | *4* | *2* |
| » *Stralsund* | *36* | *19* | *1* | *1* | *6* | *5* | *9* | *1* | *1* | — | — | — | *48* | *18* | *1* | — | *1* | — |
| Provinz Pommern | 139 | 69 | 6 | 5 | 7 | 5 | 60 | 23 | 11 | 2 | 5 | 3 | 311 | 117 | 10 | 6 | 11 | 5 |
| Provinz Grenzm. Pos.-Westpr. | 10 | 5 | — | — | 1 | 1 | 2 | 1 | — | — | — | — | 15 | 4 | 2 | 1 | — | — |
| *Reg.-Bez. Breslau* | *173* | *95* | *7* | *5* | *9* | *7* | *73* | *26* | *10* | *3* | *11* | *7* | *239* | *92* | *21* | *7* | *18* | *10* |
| » *Liegnitz* | *99* | *50* | *3* | *1* | *1* | *1* | *31* | *13* | *4* | *2* | *6* | *1* | *179* | *70* | *15* | *6* | *3* | *2* |
| Provinz Niederschlesien | 272 | 145 | 10 | 6 | 10 | 8 | 104 | 39 | 14 | 5 | 17 | 8 | 418 | 162 | 36 | 13 | 21 | 12 |
| Provinz Oberschlesien | 185 | 109 | 4 | 3 | 3 | — | 30 | 8 | 4 | 1 | — | — | 71 | 26 | 10 | 3 | — | — |
| *Reg.-Bez. Magdeburg* | *198* | *83* | *10* | *4* | *8* | *2* | *60* | *26* | *14* | *4* | *10* | *5* | *259* | *94* | *20* | *14* | *9* | *7* |
| » *Merseburg* | *178* | *74* | *4* | *1* | *1* | *1* | *85* | *34* | *12* | *6* | *15* | *6* | *259* | *76* | *4* | *2* | *1* | — |
| » *Erfurt* | *113* | *51* | *7* | *1* | *1* | — | *28* | *12* | *5* | *2* | *6* | *4* | *137* | *59* | *4* | *2* | *3* | *3* |
| Provinz Sachsen | 489 | 208 | 21 | 6 | 10 | 3 | 173 | 72 | 31 | 12 | 31 | 15 | 655 | 229 | 28 | 18 | 13 | 10 |
| Provinz Schleswig-Holstein | 364 | 184 | 24 | 12 | 16 | 10 | 216 | 90 | 49 | 19 | 47 | 16 | 573 | 239 | 42 | 24 | 38 | 23 |
| *Reg.-Bez. Hannover* | *369* | *194* | *14* | *6* | *13* | *6* | *144* | *60* | *20* | *9* | *22* | *7* | *376* | *154* | *25* | *13* | *9* | *3* |
| » *Hildesheim* | *126* | *56* | *12* | *2* | *10* | *4* | *49* | *18* | *9* | *4* | *8* | *3* | *130* | *51* | *15* | *7* | *3* | *3* |
| » *Lüneburg* | *136* | *57* | *8* | *3* | *10* | *3* | *55* | *23* | *14* | *5* | *3* | *2* | *110* | *40* | *3* | *2* | *1* | — |
| » *Stade* | *68* | *30* | *2* | *1* | *3* | *1* | *29* | *13* | *4* | *1* | *3* | *1* | *76* | *24* | *1* | — | *3* | *2* |
| » *Osnabrück* | *73* | *34* | *2* | *1* | *3* | *1* | *699* | *279* | *103* | *42* | *502* | *183* | *51* | *16* | *2* | *1* | *9* | *2* |
| » *Aurich* | *80* | *47* | *5* | *3* | *1* | *1* | *103* | *48* | *30* | *12* | *16* | *4* | *32* | *8* | — | — | — | — |
| Provinz Hannover | 852 | 418 | 43 | 16 | 40 | 16 | 1 079 | 441 | 180 | 73 | 554 | 200 | 775 | 293 | 46 | 23 | 25 | 10 |
| *Reg.-Bez. Münster* | *532* | *274* | *31* | *19* | *26* | *11* | *1 074* | *450* | *253* | *104* | *314* | *108* | *149* | *54* | *8* | *5* | *20* | *4* |
| » *Minden* | *163* | *89* | *5* | *2* | *4* | *1* | *135* | *60* | *23* | *9* | *18* | *10* | *124* | *52* | *7* | *3* | — | — |
| » *Arnsberg* | *1 128* | *573* | *83* | *39* | *55* | *23* | *748* | *297* | *132* | *44* | *136* | *38* | *665* | *264* | *25* | *11* | *8* | *3* |
| Provinz Westfalen | 1 823 | 936 | 119 | 60 | 85 | 35 | 1 957 | 807 | 408 | 157 | 468 | 156 | 938 | 370 | 40 | 19 | 28 | 7 |
| *Reg.-Bez. Kassel* | *192* | *100* | *11* | *6* | *19* | *10* | *110* | *25* | *14* | *9* | *11* | *3* | *418* | *178* | *28* | *9* | *13* | *7* |
| » *Wiesbaden* | *956* | *500* | *95* | *54* | *74* | *46* | *344* | *163* | *50* | *23* | *124* | *50* | *1 034* | *435* | *93* | *46* | *82* | *50* |
| Provinz Hessen-Nassau | 1 148 | 600 | 106 | 60 | 93 | 56 | 454 | 188 | 64 | 32 | 135 | 53 | 1 452 | 613 | 121 | 55 | 95 | 57 |
| *Reg.-Bez. Koblenz* | *425* | *257* | *21* | *11* | *20* | *13* | *223* | *105* | *25* | *14* | *28* | *8* | *320* | *135* | *33* | *14* | *20* | *9* |
| » *Düsseldorf* | *4 034* | *2 063* | *334* | *159* | *282* | *113* | *4 301* | *1 774* | *1 022* | *378* | *1 709* | *525* | *1 214* | *470* | *68* | *25* | *78* | *29* |
| » *Köln* | *3 016* | *1 588* | *250* | *135* | *160* | *91* | *1 055* | *431* | *192* | *79* | *338* | *126* | *1 204* | *471* | *93* | *37* | *253* | *81* |
| » *Trier* | *188* | *107* | *5* | *2* | *4* | *1* | *59* | *26* | *7* | *3* | *9* | *5* | *53* | *20* | *3* | *2* | *2* | — |
| » *Aachen* | *2 568* | *1 419* | *188* | *102* | *118* | *49* | *1 378* | *642* | *321* | *140* | *297* | *94* | *142* | *58* | *14* | *6* | *9* | *2* |
| Rheinprovinz | 10 231 | 5 434 | 798 | 409 | 584 | 267 | 7 016 | 2 978 | 1 567 | 614 | 2 381 | 758 | 2 933 | 1 154 | 211 | 84 | 362 | 121 |
| Hohenzollern | 2 | — | — | — | — | — | 3 | — | — | — | — | — | 18 | 6 | — | — | — | — |
| **Preußen** | **18 120** | **9 416** | **1 357** | **691** | **999** | **482** | **12 210** | **5 092** | **2 536** | **1 005** | **3 961** | **1 313** | **12 919** | **5 163** | **866** | **367** | **983** | **430** |
| *Reg.-Bez. Oberpfalz* | *40* | *13* | *13* | *6* | *1* | — | *16* | *1* | *7* | *1* | *1* | — | *24* | *9* | *8* | *2* | *4* | *2* |
| » *Oberfranken* | *57* | *29* | *2* | *1* | *2* | *1* | *20* | *7* | *1* | — | *10* | *3* | *91* | *32* | *3* | *1* | *5* | *2* |
| » *Mittelfranken* | *152* | *77* | *4* | *3* | *7* | *4* | *28* | *14* | — | — | *4* | *3* | *417* | *143* | *11* | *7* | *17* | *8* |
| » *Unterfranken* | *78* | *43* | *8* | *5* | *13* | *9* | *65* | *24* | *9* | *3* | *16* | *8* | *165* | *58* | *15* | *2* | *7* | *4* |
| Nordbayern | 327 | 162 | 27 | 15 | 23 | 14 | 129 | 46 | 17 | 4 | 31 | 14 | 697 | 242 | 37 | 12 | 33 | 16 |
| *Reg.-Bez. Oberbayern* | *393* | *199* | *41* | *31* | *19* | *12* | *188* | *79* | *14* | *7* | *63* | *29* | *1 016* | *366* | *48* | *22* | *69* | *33* |
| » *Niederbayern* | *43* | *16* | *2* | — | *1* | — | *20* | *4* | *1* | *1* | *6* | — | *67* | *27* | — | — | *2* | *2* |
| » *Schwaben* | *67* | *38* | *2* | *1* | *2* | *2* | *38* | *11* | *1* | — | *10* | *5* | *144* | *44* | *2* | — | *4* | *1* |
| Südbayern | 503 | 253 | 45 | 32 | 22 | 14 | 246 | 94 | 16 | 8 | 79 | 34 | 1 227 | 437 | 50 | 22 | 75 | 36 |
| Pfalz | 214 | 97 | 10 | 5 | 34 | 12 | 120 | 50 | 11 | 7 | 64 | 19 | 199 | 64 | 6 | — | 2 | — |
| **Bayern** | **1 044** | **512** | **82** | **52** | **79** | **40** | **495** | **190** | **44** | **19** | **174** | **67** | **2 123** | **743** | **93** | **34** | **110** | **52** |
| *Kreish. Dresden* | *248* | *122* | *16* | *9* | *20* | *11* | *123* | *56* | *4* | *2* | *33* | *16* | *726* | *264* | *34* | *14* | *40* | *23* |
| » *Leipzig* | *343* | *162* | *19* | *10* | *20* | *10* | *130* | *35* | *10* | *5* | *42* | *3* | *757* | *254* | *23* | *9* | *46* | *15* |
| » *Chemnitz* | *97* | *39* | *2* | — | *3* | *1* | *39* | *11* | — | — | *19* | *4* | *246* | *63* | *13* | *5* | *5* | *3* |
| » *Zwickau* | *71* | *23* | *4* | *2* | *3* | *2* | *23* | *7* | — | — | *8* | — | *219* | *62* | *5* | *2* | *3* | *2* |
| » *Bautzen* | *37* | *15* | *3* | *1* | *2* | *1* | *25* | *12* | — | — | *7* | *4* | *67* | *19* | *1* | — | *1* | — |
| **Sachsen** | **796** | **361** | **44** | **22** | **48** | **25** | **340** | **121** | **14** | **7** | **109** | **27** | **2 015** | **662** | **76** | **30** | **95** | **43** |
| *Neckarkreis* | *395* | *181* | *6* | *1* | *8* | *7* | *95* | *44* | *8* | *2* | *34* | *19* | *1 098* | *441* | *47* | *27* | *26* | *15* |
| *Schwarzwaldkreis* | *70* | *38* | — | — | *2* | *1* | *24* | *11* | *5* | *2* | *3* | — | *196* | *62* | *7* | *3* | *4* | *2* |
| *Jagstkreis* | *36* | *19* | *1* | — | — | — | *21* | *13* | *3* | *2* | *1* | — | *533* | *227* | *33* | *11* | *10* | *6* |
| *Donaukreis* | *79* | *36* | *2* | *1* | *3* | *1* | *22* | *9* | *5* | *2* | *6* | *3* | *197* | *67* | *5* | *1* | *4* | *1* |
| **Württemberg** | **580** | **274** | **9** | **2** | **13** | **9** | **162** | **77** | **21** | **8** | **44** | **22** | **2 024** | **797** | **92** | **42** | **44** | **24** |
| *Ldk.-Bez. Konstanz* | *70* | *30* | *1* | — | *4* | *2* | *30* | *16* | *2* | — | *9* | *5* | *123* | *33* | *2* | *1* | *5* | *4* |
| » *Freiburg* | *147* | *71* | *10* | *4* | *11* | *10* | *51* | *25* | *5* | *4* | *11* | *4* | *348* | *121* | *16* | *8* | *25* | *10* |
| » *Karlsruhe* | *170* | *87* | *20* | *10* | *9* | *6* | *71* | *32* | *1* | *1* | *26* | *7* | *334* | *126* | *14* | *7* | *34* | *19* |
| » *Mannheim* | *228* | *100* | *3* | *2* | *6* | *2* | *88* | *43* | *20* | *10* | *20* | *9* | *351* | *132* | *5* | *1* | *25* | *6* |
| **Baden** | **615** | **288** | **34** | **16** | **30** | **20** | **240** | **116** | **28** | **15** | **66** | **25** | **1 156** | **412** | **37** | **17** | **89** | **39** |
| **Thüringen** | **263** | **125** | **9** | **6** | **12** | **4** | **82** | **33** | **8** | **4** | **29** | **7** | **434** | **132** | **8** | **3** | **9** | **5** |

geborenen Wohnbevölkerung wohnten bei Ausbruch des Krieges

| in **Dänemark** | | | | | | in **Island** | | | | | | in **Norwegen** | | | | | | in **Schweden** | | | | | |
|---|---|---|---|---|---|---|---|---|---|---|---|---|---|---|---|---|---|---|---|---|---|---|---|
| überhaupt | | davon Reichsausländer mit deutscher Muttersprache | | fremder Muttersprache | | überhaupt | | davon Reichsausländer mit deutscher Muttersprache | | fremder Muttersprache | | überhaupt | | davon Reichsausländer mit deutscher Muttersprache | | fremder Muttersprache | | überhaupt | | davon Reichsausländer mit deutscher Muttersprache | | fremder Muttersprache | |
| Se. | w. | Se. | w. | Se. | w. | Se. | w. | Se. | w. | Se. | w. | Se. | w. | Se. | w. | Se. | w. | Se. | w. | Se. | w. | Se. | w. |
| 192 | 193 | 194 | 195 | 196 | 197 | 198 | 199 | 200 | 201 | 202 | 203 | 204 | 205 | 206 | 207 | 208 | 209 | 210 | 211 | 212 | 213 | 214 | 215 |
| *15* | *6* | *2* | — | *3* | — | *2* | *2* | — | — | — | — | *8* | *3* | *1* | — | — | — | *17* | *9* | *2* | *1* | *3* | — |
| *20* | *12* | *3* | *2* | *1* | *1* | — | — | — | — | — | — | *8* | *3* | *3* | *2* | — | — | *6* | *5* | — | — | *2* | *2* |
| *19* | *9* | *1* | — | *1* | — | — | — | — | — | — | — | *12* | *6* | *1* | — | — | — | *9* | *3* | *1* | — | *3* | *2* |
| *12* | *5* | *6* | *2* | *1* | — | — | — | — | — | — | — | *3* | *2* | *2* | *1* | *1* | *1* | *4* | *4* | — | — | — | — |
| 66 | 32 | 12 | 4 | 6 | 1 | 2 | 2 | — | — | — | — | 31 | 14 | 7 | 3 | 1 | 1 | 36 | 21 | 3 | 1 | 8 | 4 |
| 555 | 246 | 91 | 37 | 150 | 58 | 30 | 18 | 6 | 5 | 5 | — | 228 | 107 | 43 | 17 | 107 | 41 | 625 | 265 | 119 | 43 | 270 | 95 |
| *94* | *40* | *10* | *5* | *6* | *2* | *8* | *2* | — | — | — | — | *22* | *8* | *3* | *1* | *2* | *1* | *61* | *30* | *14* | *4* | *16* | *4* |
| *77* | *33* | *4* | *2* | *2* | *1* | *5* | — | *1* | — | *2* | — | *20* | *8* | *3* | *1* | *3* | *1* | *23* | *7* | *4* | *1* | *7* | *2* |
| 171 | 73 | 14 | 7 | 8 | 3 | 13 | 2 | 1 | — | 2 | — | 42 | 16 | 6 | 2 | 5 | 2 | 84 | 37 | 18 | 5 | 23 | 7 |
| *63* | *27* | *8* | *5* | *8* | *3* | *3* | — | *2* | — | — | — | *35* | *11* | *5* | — | *10* | *1* | *64* | *27* | *7* | *2* | *18* | *6* |
| *23* | *9* | — | — | *1* | *1* | — | — | — | — | — | — | *7* | *5* | — | — | — | — | *15* | *3* | *2* | — | *4* | — |
| *25* | *11* | *4* | *1* | *4* | *3* | — | — | — | — | — | — | *39* | *8* | *3* | — | *26* | *3* | *47* | *21* | *3* | *2* | *29* | *10* |
| 111 | 47 | 12 | 6 | 13 | 7 | 3 | — | 2 | — | — | — | 81 | 24 | 8 | — | 36 | 4 | 126 | 51 | 12 | 4 | 51 | 16 |
| 6 | 2 | — | — | — | — | — | — | — | — | — | — | 3 | — | — | — | 1 | — | 4 | — | — | — | 1 | — |
| *37* | *22* | *3* | *2* | *1* | *1* | *8* | *4* | — | — | *1* | *1* | *59* | *19* | *2* | *1* | *6* | *1* | *39* | *16* | — | — | *11* | *3* |
| *39* | *19* | *5* | *3* | *6* | *5* | *13* | *11* | *2* | *1* | — | — | *14* | *9* | — | — | — | — | *30* | *11* | *3* | *1* | *6* | *1* |
| 76 | 41 | 8 | 5 | 7 | 6 | 21 | 15 | 2 | 1 | 1 | 1 | 73 | 28 | 2 | 1 | 6 | 1 | 69 | 27 | 3 | 1 | 17 | 4 |
| 26 | 14 | 3 | 2 | — | — | 6 | 3 | 1 | 1 | — | — | 11 | 4 | 1 | 1 | — | — | 10 | 3 | 1 | 1 | 1 | — |
| *75* | *44* | *10* | *6* | *4* | *2* | *12* | *6* | — | — | — | — | *28* | *9* | *2* | *1* | — | — | *35* | *11* | *5* | *1* | *5* | — |
| *54* | *25* | *3* | *2* | *3* | *1* | *6* | *3* | *2* | — | *1* | *1* | *31* | *10* | *5* | — | *6* | *2* | *31* | *11* | *7* | *2* | *9* | *2* |
| *19* | *10* | — | — | — | — | *6* | *3* | — | — | — | — | *6* | *2* | *2* | — | *2* | *2* | *12* | *7* | *2* | — | *2* | *2* |
| 148 | 79 | 13 | 8 | 7 | 3 | 24 | 12 | 2 | — | 1 | 1 | 65 | 21 | 9 | 1 | 8 | 4 | 78 | 29 | 14 | 3 | 16 | 4 |
| 1 502 | 742 | 108 | 48 | 123 | 53 | 31 | 16 | 1 | — | — | — | 132 | 60 | 25 | 7 | 19 | 4 | 201 | 107 | 38 | 18 | 51 | 21 |
| *57* | *24* | *11* | *4* | *3* | *1* | *6* | *3* | — | — | *1* | — | *43* | *13* | *11* | *2* | *15* | *1* | *21* | *10* | *7* | *3* | *3* | *1* |
| *28* | *13* | *2* | *1* | *2* | *1* | *1* | — | — | — | *1* | — | *14* | *6* | *2* | — | *3* | *1* | *5* | — | *1* | — | *2* | — |
| *76* | *33* | *6* | *1* | *13* | *6* | *3* | *1* | — | — | — | — | *22* | *12* | *1* | *1* | *6* | *3* | *15* | *10* | *1* | — | *2* | *1* |
| *37* | *19* | *2* | *2* | — | — | *1* | — | *1* | — | — | — | *3* | *2* | — | — | — | — | *9* | *1* | *2* | — | *2* | — |
| *14* | *9* | *1* | *1* | — | — | — | — | — | — | — | — | *6* | *4* | — | — | — | — | *8* | *3* | *3* | *2* | *2* | *1* |
| *23* | *12* | — | — | — | — | — | — | — | — | — | — | *1* | — | — | — | — | — | *3* | *2* | — | — | *1* | — |
| 235 | 110 | 22 | 9 | 18 | 8 | 11 | 4 | 1 | — | 2 | — | 89 | 37 | 14 | 3 | 24 | 5 | 61 | 26 | 14 | 5 | 12 | 3 |
| *39* | *14* | *5* | *1* | *3* | — | *2* | *2* | — | — | — | — | *19* | *11* | — | — | — | — | *11* | *7* | *6* | *3* | — | — |
| *22* | *11* | — | — | *2* | — | *1* | *1* | *1* | *1* | — | — | *12* | *5* | — | — | *1* | *1* | *14* | *8* | *3* | *2* | *6* | *3* |
| *41* | *17* | *2* | — | *1* | — | *2* | *1* | — | — | — | — | *44* | *24* | *2* | *1* | *2* | *1* | *29* | *16* | *3* | *1* | *6* | *2* |
| 102 | 42 | 7 | 1 | 6 | — | 5 | 4 | 1 | 1 | — | — | 75 | 40 | 2 | 1 | 3 | 2 | 54 | 31 | 12 | 6 | 12 | 5 |
| *28* | *12* | *8* | *5* | *3* | *1* | — | — | — | — | — | — | *10* | *4* | — | — | *5* | *2* | *23* | *9* | *5* | *1* | *11* | *3* |
| *57* | *26* | *13* | *6* | *6* | *2* | *2* | — | *1* | — | — | — | *24* | *11* | *10* | *5* | *6* | *2* | *63* | *42* | *10* | *7* | *26* | *16* |
| 85 | 38 | 21 | 11 | 9 | 3 | 2 | — | 1 | — | — | — | 34 | 15 | 10 | 5 | 11 | 4 | 86 | 51 | 15 | 8 | 37 | 21 |
| *14* | *6* | *2* | — | *1* | *1* | — | — | — | — | — | — | *6* | *4* | — | — | *1* | — | *1* | *1* | *1* | *1* | — | — |
| *117* | *49* | *15* | *7* | *12* | *1* | *4* | *2* | — | — | *1* | — | *42* | *16* | *8* | *1* | *4* | *1* | *63* | *28* | *8* | *5* | *22* | *5* |
| *45* | *15* | *9* | *1* | *7* | *1* | *1* | *1* | — | — | — | — | *13* | *9* | *3* | *2* | *5* | *3* | *45* | *18* | *2* | *1* | *7* | *1* |
| *1* | — | — | — | — | — | — | — | — | — | — | — | *2* | *2* | — | — | — | — | *2* | — | — | — | *1* | — |
| *7* | *3* | *2* | — | — | — | — | — | — | — | — | — | *6* | *4* | *1* | — | *1* | *1* | *2* | *2* | — | — | — | — |
| 184 | 73 | 28 | 8 | 20 | 3 | 5 | 3 | — | — | 1 | — | 69 | 35 | 12 | 3 | 11 | 5 | 113 | 49 | 11 | 7 | 30 | 9 |
| — | — | — | — | — | — | — | — | — | — | — | — | — | — | — | — | — | — | 1 | 1 | — | — | — | — |
| **3 267** | **1 539** | **339** | **146** | **367** | **145** | **153** | **79** | **18** | **8** | **12** | **2** | **933** | **401** | **139** | **44** | **232** | **73** | **1 548** | **698** | **260** | **102** | **529** | **189** |
| *3* | *2* | — | — | *1* | *1* | — | — | — | — | — | — | — | — | — | — | — | — | *3* | *1* | *1* | — | *2* | *1* |
| *8* | *2* | — | — | — | — | — | — | — | — | — | — | *1* | — | — | — | — | — | *9* | *5* | *1* | — | *1* | — |
| *18* | *11* | — | — | *1* | — | — | — | — | — | — | — | *6* | *2* | — | — | — | — | *26* | *12* | *3* | *2* | *11* | *4* |
| *5* | *2* | — | — | *1* | — | — | — | — | — | — | — | *5* | *2* | — | — | *4* | *2* | *11* | *6* | *3* | *2* | *2* | — |
| 34 | 17 | — | — | 3 | 1 | — | — | — | — | — | — | 12 | 4 | — | — | 4 | 2 | 49 | 24 | 8 | 4 | 16 | 5 |
| *40* | *15* | *11* | *1* | *10* | *4* | — | — | — | — | — | — | *69* | *29* | *3* | *2* | *38* | *13* | *84* | *42* | *14* | *9* | *41* | *18* |
| *1* | — | — | — | — | — | *1* | *1* | — | — | — | — | — | — | — | — | — | — | *3* | *2* | — | — | — | — |
| *17* | *9* | *3* | *2* | *5* | *2* | — | — | — | — | — | — | *4* | *3* | — | — | *1* | *1* | *15* | *9* | *3* | — | *10* | *3* |
| 58 | 24 | 14 | 3 | 15 | 6 | 1 | 1 | — | — | — | — | 73 | 32 | 3 | 2 | 39 | 14 | 102 | 53 | 17 | 9 | 51 | 25 |
| 7 | 3 | 1 | — | 1 | — | — | — | — | — | — | — | 9 | 3 | — | — | — | — | 11 | 3 | 1 | — | 4 | 1 |
| **99** | **44** | **15** | **3** | **19** | **7** | **1** | **1** | — | — | — | — | **94** | **39** | **3** | **2** | **43** | **16** | **162** | **80** | **26** | **13** | **71** | **32** |
| *95* | *45* | *10* | *7* | *30* | *12* | *3* | — | — | — | *2* | — | *98* | *40* | *13* | *7* | *40* | *12* | *110* | *51* | *23* | *12* | *55* | *21* |
| *65* | *28* | *7* | *5* | *17* | *4* | *2* | — | *1* | — | *1* | — | *67* | *13* | *9* | *4* | *45* | *5* | *88* | *22* | *4* | *3* | *45* | *8* |
| *23* | *10* | *3* | *1* | *3* | *1* | — | — | — | — | — | — | *7* | *2* | — | — | — | — | *32* | *17* | *7* | *4* | *5* | — |
| *7* | *1* | *1* | *1* | *2* | — | — | — | — | — | — | — | *9* | *3* | *1* | — | *1* | — | *10* | *1* | *1* | — | *7* | — |
| *17* | *7* | *1* | *1* | *3* | *1* | *1* | — | — | — | — | — | *2* | — | *1* | — | — | — | *13* | *11* | — | — | *1* | *1* |
| **207** | **91** | **22** | **15** | **55** | **18** | **6** | — | **1** | — | **3** | — | **183** | **58** | **24** | **11** | **86** | **17** | **253** | **102** | **35** | **19** | **113** | **30** |
| *58* | *19* | *3* | *1* | *4* | *1* | — | — | — | — | — | — | *13* | *5* | *1* | — | *8* | *3* | *40* | *20* | *3* | *1* | *19* | *9* |
| *16* | *5* | *3* | — | *2* | — | — | — | — | — | — | — | *2* | *1* | — | — | — | — | *9* | *6* | — | — | *6* | *3* |
| *7* | *6* | — | — | — | — | — | — | — | — | — | — | *3* | — | — | — | — | — | *2* | — | — | — | *1* | — |
| *28* | *13* | — | — | — | — | — | — | — | — | — | — | — | — | — | — | — | — | *15* | *8* | *1* | — | *6* | *5* |
| **109** | **43** | **6** | **1** | **6** | **1** | — | — | — | — | — | — | **18** | **6** | **1** | — | **8** | **3** | **66** | **34** | **4** | **1** | **32** | **19** |
| *13* | *9* | *5* | *5* | *3* | *1* | *1* | *1* | — | — | — | — | *6* | *4* | *1* | — | *5* | *4* | *6* | *3* | — | — | *5* | *2* |
| *11* | *6* | *1* | — | *4* | *3* | *1* | *1* | — | — | *1* | *1* | *13* | *6* | — | — | *3* | *2* | *12* | *9* | — | — | *5* | *3* |
| *19* | *12* | *1* | — | *2* | — | *3* | *1* | — | — | — | — | *16* | *6* | — | — | *7* | *1* | *20* | *11* | *4* | *3* | *10* | *3* |
| *25* | *12* | *3* | *2* | *5* | *2* | *2* | *1* | — | — | — | — | *17* | *2* | — | — | *12* | *1* | *9* | *6* | *1* | *1* | *5* | *3* |
| **68** | **39** | **10** | **7** | **14** | **6** | **7** | **4** | — | — | **1** | **1** | **52** | **18** | **1** | — | **27** | **8** | **47** | **29** | **5** | **4** | **25** | **11** |
| **83** | **31** | **9** | **2** | **18** | **5** | — | — | — | — | — | — | **30** | **13** | — | — | **14** | **5** | **61** | **31** | **3** | **1** | **20** | **6** |

Von den am 16. Juni 1925 gezählten, vor dem 1. August 1914

| Länder<br>Größere Verwaltungsbezirke<br>Gemeinden mit 100 000 und mehr Einwohnern | in Belgien | | | | | | in den Niederlanden | | | | | | in Großbritannien und Irland | | | | | |
|---|---|---|---|---|---|---|---|---|---|---|---|---|---|---|---|---|---|---|
| | überhaupt | | davon Reichsausländer mit deutscher Muttersprache | | davon Reichsausländer mit fremder Muttersprache | | überhaupt | | davon Reichsausländer mit deutscher Muttersprache | | davon Reichsausländer mit fremder Muttersprache | | überhaupt | | davon Reichsausländer mit deutscher Muttersprache | | davon Reichsausländer mit fremder Muttersprache | |
| | Se. | w. | Se. | w. | Se. | w. | Se. | w. | Se. | w. | Se. | w. | Se. | w. | Se. | w. | Se. | w. |
| | 174 | 175 | 176 | 177 | 178 | 179 | 180 | 181 | 182 | 183 | 184 | 185 | 186 | 187 | 188 | 189 | 190 | 191 |
| *Provinz Starkenburg* | *144* | *79* | *4* | *1* | *13* | *7* | *64* | *30* | *7* | *1* | *32* | *12* | *147* | *57* | *6* | *1* | *7* | *5* |
| » *Oberhessen* | *56* | *20* | *2* | *1* | *2* | — | *23* | *8* | *2* | *1* | *13* | *4* | *72* | *20* | — | — | *4* | — |
| » *Rheinhessen* | *128* | *68* | *5* | *3* | *62* | *8* | *208* | *66* | *7* | *3* | *156* | *42* | *85* | *28* | *6* | *2* | *3* | — |
| **Hessen** | **328** | **167** | **11** | **5** | **77** | **15** | **295** | **104** | **16** | **5** | **201** | **58** | **304** | **105** | **12** | **3** | **14** | **5** |
| **Hamburg** | **898** | **456** | **43** | **27** | **58** | **38** | **476** | **179** | **53** | **26** | **257** | **69** | **1 878** | **766** | **70** | **31** | **181** | **61** |
| **Mecklenburg-Schwerin** | **85** | **44** | **9** | **4** | **10** | **2** | **56** | **18** | **5** | **2** | **17** | **6** | **133** | **50** | **12** | **6** | **3** | **2** |
| *Landesteil Oldenburg* | *89* | *34* | *3* | — | *5* | *1* | *170* | *79* | *13* | *7* | *70* | *25* | *78* | *28* | — | — | *1* | *1* |
| » *Lübeck* | *12* | *4* | *1* | — | *1* | *1* | *17* | *7* | *3* | *2* | *9* | *3* | *15* | *7* | — | — | *1* | *1* |
| » *Birkenfeld* | *7* | *5* | — | — | — | — | *4* | *1* | *2* | *1* | *1* | — | *15* | *8* | — | — | — | — |
| **Oldenburg** | **108** | **43** | **4** | — | **6** | **2** | **191** | **87** | **18** | **10** | **80** | **28** | **108** | **43** | — | — | **2** | **2** |
| **Braunschweig** | **113** | **56** | **5** | **3** | **14** | **7** | **52** | **23** | **5** | **2** | **20** | **7** | **146** | **45** | **4** | **2** | **6** | **1** |
| **Anhalt** | **75** | **35** | **5** | **2** | **2** | **1** | **21** | **6** | — | — | **3** | **1** | **100** | **38** | **7** | **2** | **1** | — |
| **Bremen** | **254** | **132** | **10** | **6** | **7** | **4** | **117** | **46** | **6** | **4** | **40** | **12** | **434** | **186** | **13** | **7** | **36** | **24** |
| **Lippe** | **28** | **15** | — | — | — | — | **31** | **13** | **10** | **5** | **5** | **2** | **20** | **8** | **4** | **1** | **1** | — |
| **Lübeck** | **60** | **26** | **1** | — | **6** | **2** | **36** | **16** | **3** | **1** | **14** | **4** | **68** | **27** | **7** | **3** | **9** | **5** |
| **Mecklenburg-Strelitz** | **2** | — | — | — | **1** | — | **8** | **3** | — | — | **6** | **2** | **16** | **7** | **1** | **1** | **2** | — |
| **Waldeck** | — | — | — | — | — | — | **6** | **2** | **1** | — | — | — | **10** | **5** | — | — | — | — |
| **Schaumburg-Lippe** | **6** | **1** | **1** | — | **1** | **1** | **4** | **1** | — | — | **1** | — | **6** | **1** | — | — | — | — |
| Se.: **Deutsches Reich** | **23 375** | **11 951** | **1 624** | **836** | **1 363** | **652** | **14 822** | **6 127** | **2 768** | **1 113** | **5 027** | **1 650** | **23 894** | **9 190** | **1 302** | **549** | **1 585** | **693** |
| **Großstädte** | | | | | | | | | | | | | | | | | | |
| Berlin | 2 141 | 1 073 | 205 | 101 | 124 | 62 | 871 | 353 | 174 | 76 | 283 | 90 | 4 128 | 1 690 | 294 | 109 | 366 | 174 |
| Königsberg i. Pr.. Prov. Ostpr. | 29 | 15 | — | — | 2 | 1 | 30 | 7 | — | — | — | — | 66 | 22 | 2 | 1 | 3 | 1 |
| Stettin » Pommern | 28 | 12 | 4 | 3 | — | — | 12 | 4 | 3 | — | 1 | — | 102 | 32 | 4 | 2 | 6 | 3 |
| Breslau » N. Schles. | 71 | 40 | 7 | 5 | 3 | 2 | 37 | 13 | 5 | 2 | 6 | 4 | 137 | 50 | 14 | 3 | 10 | 4 |
| Magdeburg Prov. Sachsen | 110 | 45 | 2 | 2 | 1 | — | 22 | 9 | 5 | 1 | 7 | 4 | 121 | 37 | 6 | 3 | 2 | 2 |
| Halle a. S. » » | 55 | 26 | 1 | — | — | — | 24 | 10 | 6 | 2 | 4 | 2 | 74 | 25 | 3 | 2 | 1 | — |
| Erfurt » » | 55 | 29 | 3 | 1 | — | — | 11 | 6 | 2 | — | 4 | 3 | 68 | 31 | 1 | — | 1 | 1 |
| Kiel Prov. Schl.Holst. | 70 | 37 | 1 | 1 | 2 | 1 | 31 | 9 | 5 | 2 | 4 | 1 | 86 | 37 | 1 | 1 | 2 | 1 |
| Altona » » | 97 | 51 | 10 | 7 | 4 | 2 | 49 | 22 | 16 | 5 | 8 | 2 | 157 | 66 | 11 | 5 | 11 | 6 |
| Hannover » Hannover | 318 | 171 | 10 | 6 | 8 | 4 | 114 | 50 | 13 | 5 | 16 | 6 | 321 | 131 | 21 | 11 | 9 | 3 |
| Münster Prov. Westfalen | 133 | 68 | 7 | 5 | 4 | 2 | 87 | 39 | 21 | 10 | 15 | 3 | 34 | 14 | — | — | 6 | 4 |
| Dortmund » » | 249 | 130 | 29 | 15 | 8 | 2 | 128 | 62 | 18 | 8 | 37 | 11 | 271 | 99 | 14 | 6 | 2 | 1 |
| Bochum » » | 121 | 64 | 4 | 2 | 2 | 1 | 50 | 18 | 13 | 4 | 12 | 3 | 55 | 22 | — | — | 1 | — |
| Gelsenkirchen » » | 84 | 42 | 4 | 2 | 11 | 4 | 64 | 27 | 10 | 4 | 8 | 1 | 49 | 25 | 1 | 1 | 1 | — |
| Kassel Prov. Hess. Nass. | 81 | 41 | 7 | 3 | 2 | 2 | 21 | 11 | 8 | 6 | 6 | 2 | 222 | 99 | 19 | 7 | 10 | 7 |
| Frankfurt a. M. » » | 519 | 264 | 64 | 37 | 25 | 16 | 117 | 51 | 19 | 10 | 35 | 10 | 703 | 291 | 61 | 29 | 43 | 22 |
| Wiesbaden » » | 237 | 136 | 19 | 10 | 29 | 17 | 77 | 46 | 13 | 7 | 45 | 23 | 186 | 86 | 16 | 10 | 20 | 15 |
| Essen Rheinprovinz | 368 | 194 | 27 | 12 | 5 | 1 | 258 | 110 | 65 | 30 | 51 | 17 | 124 | 51 | 13 | 3 | — | — |
| Düsseldorf » | 1 156 | 629 | 81 | 47 | 82 | 43 | 533 | 221 | 141 | 57 | 187 | 49 | 330 | 131 | 16 | 7 | 35 | 18 |
| Duisburg » | 341 | 172 | 44 | 19 | 41 | 17 | 459 | 185 | 127 | 47 | 170 | 52 | 80 | 26 | 5 | 1 | 5 | 1 |
| Barmen » | 201 | 113 | 13 | 7 | 5 | 3 | 61 | 31 | 14 | 7 | 13 | 4 | 66 | 31 | 7 | 4 | 4 | 1 |
| Elberfeld » | 211 | 114 | 13 | 7 | 5 | 5 | 59 | 27 | 12 | 5 | 14 | 4 | 101 | 38 | 4 | 1 | 9 | 3 |
| Krefeld » | 191 | 87 | 21 | 8 | 28 | 7 | 121 | 56 | 22 | 9 | 45 | 16 | 74 | 26 | 3 | 1 | 2 | 1 |
| Mülheim a. Ruhr » | 84 | 44 | — | — | 2 | 2 | 107 | 41 | 26 | 7 | 39 | 9 | 27 | 11 | — | — | — | — |
| Hamborn » | 146 | 71 | 12 | 5 | 9 | 4 | 182 | 73 | 49 | 19 | 40 | 10 | 25 | 5 | 2 | 1 | 1 | 1 |
| M. Gladbach » | 134 | 66 | 17 | 6 | 9 | 2 | 80 | 39 | 19 | 7 | 16 | 2 | 32 | 12 | — | — | 1 | 1 |
| Oberhausen » | 77 | 36 | 8 | 3 | 5 | 4 | 125 | 64 | 25 | 10 | 46 | 19 | 17 | 5 | 1 | — | — | — |
| Köln » | 2 187 | 1 151 | 185 | 101 | 106 | 60 | 556 | 238 | 116 | 45 | 169 | 63 | 948 | 377 | 55 | 20 | 202 | 61 |
| Aachen » | 1 503 | 816 | 118 | 67 | 83 | 39 | 481 | 245 | 119 | 65 | 105 | 38 | 81 | 35 | 8 | 3 | 5 | 1 |
| München Bayern | 264 | 130 | 12 | 8 | 12 | 6 | 122 | 52 | 8 | 3 | 45 | 21 | 796 | 281 | 34 | 16 | 38 | 12 |
| Nürnberg » | 98 | 50 | — | — | 6 | 4 | 21 | 10 | — | — | 4 | 3 | 318 | 107 | 10 | 6 | 17 | 8 |
| Augsburg » | 24 | 13 | 2 | 1 | 2 | 2 | 13 | 3 | 1 | — | 2 | 1 | 68 | 23 | 1 | — | 1 | — |
| Ludwigshafen a. Rh. » | 51 | 21 | 2 | — | 17 | 3 | 75 | 33 | 8 | 6 | 51 | 17 | 49 | 12 | — | — | 1 | — |
| Dresden Sachsen | 174 | 87 | 11 | 7 | 13 | 7 | 76 | 36 | 1 | — | 22 | 11 | 558 | 213 | 29 | 12 | 34 | 19 |
| Leipzig » | 262 | 128 | 18 | 9 | 15 | 8 | 82 | 27 | 7 | 4 | 17 | 3 | 617 | 208 | 19 | 7 | 35 | 11 |
| Chemnitz » | 54 | 22 | 1 | — | 2 | — | 22 | 6 | — | — | 13 | 4 | 135 | 39 | 11 | 4 | 4 | 3 |
| Plauen » | 23 | 7 | 3 | 1 | — | — | 4 | 2 | — | — | — | — | 72 | 24 | 1 | — | — | — |
| Stuttgart Württemberg | 270 | 123 | 5 | 1 | 5 | 5 | 60 | 31 | 5 | 1 | 30 | 18 | 615 | 239 | 23 | 16 | 17 | 10 |
| Karlsruhe Baden | 53 | 26 | 3 | 2 | 5 | 2 | 25 | 7 | — | — | 11 | 2 | 141 | 66 | 1 | 1 | 17 | 6 |
| Mannheim » | 144 | 60 | 2 | 1 | 5 | 2 | 53 | 25 | 14 | 8 | 12 | 5 | 202 | 83 | 3 | 1 | 13 | 6 |
| Mainz Hessen | 88 | 37 | 5 | 3 | 51 | 2 | 116 | 36 | 4 | 3 | 94 | 30 | 51 | 19 | 4 | 1 | 3 | — |
| Hamburg Hamburg | 867 | 443 | 41 | 26 | 58 | 38 | 459 | 170 | 51 | 25 | 248 | 65 | 1 819 | 746 | 68 | 30 | 179 | 60 |
| Braunschweig Braunschweig | 68 | 30 | 3 | 2 | 3 | 2 | 19 | 9 | — | — | 6 | 2 | 87 | 31 | 1 | — | 3 | — |
| Bremen Bremen | 241 | 128 | 10 | 6 | 6 | 4 | 108 | 43 | 6 | 4 | 38 | 12 | 410 | 177 | 13 | 7 | 35 | 24 |
| Lübeck Lübeck | 60 | 26 | 1 | — | 6 | 2 | 35 | 16 | 2 | 1 | 14 | 4 | 64 | 25 | 4 | 2 | 8 | 4 |
| **Großstädte insgesamt** | **13 738** | **7 068** | **1 035** | **549** | **811** | **390** | **6 057** | **2 573** | **1 173** | **505** | **1 993** | **646** | **14 687** | **5 798** | **804** | **334** | **1 163** | **495** |

geborenen Wohnbevölkerung wohnten bei Ausbruch des Krieges

| in **Dänemark** | | | | | | in **Island** | | | | | | in **Norwegen** | | | | | | in **Schweden** | | | | | |
|---|---|---|---|---|---|---|---|---|---|---|---|---|---|---|---|---|---|---|---|---|---|---|---|
| überhaupt | | davon Reichsausländer mit deutscher Muttersprache | | fremder Muttersprache | | überhaupt | | davon Reichsausländer mit deutscher Muttersprache | | fremder Muttersprache | | überhaupt | | davon Reichsausländer mit deutscher Muttersprache | | fremder Muttersprache | | überhaupt | | davon Reichsausländer mit deutscher Muttersprache | | fremder Muttersprache | |
| Se. | w. | Se. | w. | Se. | w. | Se. | w. | Se. | w. | Se. | w. | Se. | w. | Se. | w. | Se. | w. | Se. | w. | Se. | w. | Se. | w. |
| 192 | 193 | 194 | 195 | 196 | 197 | 198 | 199 | 200 | 201 | 202 | 203 | 204 | 205 | 206 | 207 | 208 | 209 | 210 | 211 | 212 | 213 | 214 | 215 |
| *13* | *2* | *2* | — | *2* | — | — | — | — | — | — | — | *29* | *3* | *1* | — | *26* | *1* | *34* | *15* | *6* | *3* | *13* | — |
| *5* | *4* | *1* | *1* | — | — | — | — | — | — | — | — | *12* | *4* | — | — | *4* | — | *16* | *6* | — | — | *2* | — |
| *11* | *6* | *1* | — | *2* | — | — | — | — | — | — | — | *2* | *1* | — | — | — | — | *10* | *2* | — | — | *5* | — |
| **29** | **12** | **4** | **1** | **4** | — | — | — | — | — | — | — | **43** | **8** | **1** | — | **30** | **1** | **60** | **23** | **6** | **3** | **20** | — |
| **459** | **195** | **42** | **20** | **147** | **26** | **4** | **2** | — | — | **1** | — | **154** | **49** | **15** | **5** | **87** | **21** | **275** | **106** | **37** | **15** | **153** | 45 |
| **133** | **49** | **11** | **2** | **36** | **14** | — | — | — | — | — | — | **28** | **7** | — | — | **15** | **2** | **49** | **15** | **1** | — | **24** | 2 |
| *42* | *20* | — | — | *2* | — | *1* | — | — | — | — | — | *15* | *3* | — | — | *7* | — | *8* | *4* | — | — | *2* | — |
| *17* | *5* | *3* | — | *5* | *1* | — | — | — | — | — | — | *2* | *1* | — | — | — | — | *23* | *16* | *5* | *3* | *13* | *8* |
| — | — | — | — | — | — | — | — | — | — | — | — | — | — | — | — | — | — | *5* | *2* | — | — | — | — |
| **59** | **25** | **3** | — | **7** | **1** | **1** | — | — | — | — | — | **17** | **4** | — | — | **7** | — | **36** | **22** | **5** | **3** | **15** | 8 |
| **19** | **4** | **1** | — | **5** | **2** | — | — | — | — | — | — | **16** | **3** | — | — | **9** | **1** | **30** | **11** | **1** | — | **9** | 2 |
| **22** | **8** | **1** | — | **4** | **1** | — | — | — | — | — | — | **20** | **2** | — | — | **19** | **1** | **25** | **9** | **2** | **1** | **9** | 2 |
| **31** | **12** | **1** | — | **5** | — | **3** | — | — | — | **2** | — | **18** | **10** | **2** | **1** | **9** | **4** | **28** | **12** | — | — | **20** | 5 |
| **3** | **2** | — | — | **1** | **1** | — | — | — | — | — | — | **1** | — | — | — | — | — | **6** | **1** | — | — | **4** | — |
| **58** | **24** | **8** | **5** | **19** | **2** | — | — | — | — | — | — | **14** | **6** | **1** | — | **2** | — | **80** | **31** | **11** | **6** | **44** | 14 |
| **13** | **7** | **1** | — | **4** | **3** | — | — | — | — | — | — | **15** | **4** | — | — | **11** | **2** | **59** | **9** | — | — | **50** | 5 |
| **2** | **1** | — | — | — | — | — | — | — | — | — | — | **1** | **1** | — | — | **1** | **1** | — | — | — | — | — | — |
| **1** | **1** | — | — | — | — | — | — | — | — | — | — | **1** | — | — | — | — | — | — | — | — | — | — | — |
| **4 662** | **2 127** | **473** | **202** | **711** | **232** | **175** | **86** | **19** | **8** | **19** | **3** | **1 638** | **629** | **187** | **63** | **600** | **155** | **2 785** | **1 213** | **396** | **168** | **1 138** | 370 |
| 555 | 246 | 91 | 37 | 150 | 58 | 30 | 18 | 6 | 5 | 5 | — | 228 | 107 | 43 | 17 | 107 | 41 | 625 | 265 | 119 | 43 | 270 | 95 |
| 9 | 4 | 2 | — | 2 | — | — | — | — | — | — | — | 2 | — | 1 | — | — | — | 8 | 4 | 1 | — | 1 | — |
| 19 | 10 | 2 | 2 | — | — | 1 | — | 1 | — | — | — | 27 | 7 | 5 | — | 10 | 1 | 29 | 7 | 6 | 1 | 12 | 3 |
| 16 | 7 | 1 | 1 | 1 | 1 | 8 | 4 | — | — | 1 | 1 | 16 | 4 | 1 | — | 5 | 1 | 16 | 3 | — | — | 9 | 2 |
| 35 | 20 | 5 | 3 | 2 | — | 6 | 3 | — | — | — | — | 9 | 4 | 1 | 1 | — | — | 11 | 2 | 1 | — | 1 | — |
| 15 | 12 | 3 | 2 | 1 | 1 | 4 | 2 | 2 | — | 1 | 1 | 16 | 4 | 4 | — | 6 | 2 | 12 | 4 | 3 | 1 | 4 | 1 |
| 10 | 6 | — | — | — | — | 6 | 3 | — | — | — | — | 3 | — | 2 | — | — | — | 9 | 6 | 2 | — | 2 | 2 |
| 290 | 149 | 29 | 11 | 12 | 10 | 5 | 3 | 1 | — | — | — | 21 | 5 | 7 | — | 8 | 1 | 47 | 28 | 7 | 3 | 6 | 1 |
| 148 | 68 | 10 | 6 | 14 | 6 | 2 | 1 | — | — | — | — | 15 | 5 | 4 | — | 4 | 1 | 36 | 17 | 8 | 2 | 6 | 3 |
| 40 | 21 | 8 | 3 | — | — | 4 | 3 | — | — | 1 | — | 34 | 9 | 9 | 1 | 15 | 1 | 16 | 9 | 6 | 3 | 2 | 1 |
| 10 | 2 | 1 | — | 3 | — | 1 | 1 | — | — | — | — | — | — | — | — | — | — | 1 | 1 | — | — | — | — |
| 10 | 3 | 1 | — | 1 | — | 2 | 1 | — | — | — | — | 5 | 1 | 1 | — | — | — | 6 | 1 | 1 | — | 2 | — |
| 3 | 1 | — | — | — | — | — | — | — | — | — | — | 1 | 1 | — | — | — | — | — | — | — | — | — | — |
| 3 | 2 | — | — | — | — | — | — | — | — | — | — | 8 | 6 | — | — | — | — | 2 | 2 | — | — | 1 | 1 |
| 12 | 7 | 4 | 3 | 1 | 1 | — | — | — | — | — | — | 3 | 2 | — | — | — | — | 5 | 1 | 1 | — | 1 | — |
| 35 | 16 | 10 | 4 | 4 | 1 | — | — | — | — | — | — | 20 | 9 | 9 | 5 | 6 | 2 | 22 | 13 | 2 | 2 | 13 | 8 |
| 8 | 5 | 1 | 1 | — | — | — | — | — | — | — | — | 2 | 1 | — | — | — | — | 29 | 19 | 7 | 5 | 8 | 4 |
| 4 | 1 | 1 | — | — | — | — | — | — | — | — | — | 5 | 2 | 3 | 1 | 1 | — | 1 | — | — | — | — | — |
| 20 | 10 | 5 | 3 | 3 | 1 | 1 | — | — | — | 1 | — | 9 | 4 | 2 | — | — | — | 12 | 6 | 3 | 2 | 4 | 2 |
| 4 | — | — | — | 1 | — | — | — | — | — | — | — | 1 | 1 | — | — | — | — | 3 | 3 | — | — | — | — |
| 9 | 5 | — | — | — | — | 1 | — | — | — | — | — | 9 | 4 | — | — | — | — | 9 | 2 | — | — | 1 | — |
| 9 | 2 | 4 | 1 | 3 | — | — | — | — | — | — | — | 2 | 1 | 1 | — | — | — | 12 | 6 | 3 | 2 | 6 | 2 |
| 3 | 1 | 1 | — | 1 | — | — | — | — | — | — | — | 1 | — | 1 | — | — | — | 1 | — | — | — | 1 | — |
| 4 | 2 | — | — | — | — | — | — | — | — | — | — | — | — | — | — | — | — | 2 | 1 | — | — | 1 | — |
| 5 | 2 | 1 | — | — | — | — | — | — | — | — | — | 3 | 1 | 1 | — | 1 | 1 | 1 | — | 1 | — | — | — |
| 7 | 5 | — | — | — | — | — | — | — | — | — | — | — | — | — | — | — | — | 1 | — | — | — | 1 | — |
| 1 | 1 | — | — | — | — | — | — | — | — | — | — | 1 | — | — | — | 1 | — | 4 | 2 | — | — | 4 | 2 |
| 27 | 12 | 5 | 1 | 6 | 1 | — | — | — | — | — | — | 6 | 4 | 2 | 1 | 1 | 1 | 27 | 11 | 2 | 1 | 7 | 1 |
| 4 | 1 | 1 | — | — | — | — | — | — | — | — | — | 2 | 1 | 1 | — | 1 | 1 | 1 | 1 | — | — | — | — |
| 29 | 9 | 10 | — | 8 | 4 | — | — | — | — | — | — | 51 | 18 | 3 | 2 | 35 | 11 | 60 | 27 | 11 | 7 | 32 | 13 |
| 12 | 8 | — | — | 1 | — | — | — | — | — | — | — | 5 | 1 | — | — | — | — | 17 | 9 | 3 | 2 | 11 | 4 |
| 2 | 1 | 2 | 1 | — | — | — | — | — | — | — | — | 3 | 3 | — | — | 1 | 1 | — | — | — | — | — | — |
| 1 | — | 1 | — | — | — | — | — | — | — | — | — | 8 | 3 | — | — | — | — | 5 | 2 | — | — | 2 | 1 |
| 68 | 35 | 9 | 7 | 26 | 11 | 3 | — | — | — | 2 | — | 80 | 31 | 13 | 7 | 36 | 10 | 78 | 44 | 15 | 8 | 41 | 21 |
| 38 | 17 | 3 | 2 | 11 | 4 | 1 | — | — | — | 1 | — | 36 | 8 | 5 | 1 | 23 | 4 | 45 | 16 | 3 | 3 | 20 | 5 |
| 14 | 6 | 3 | 1 | 2 | 1 | — | — | — | — | — | — | 5 | 2 | — | — | — | — | 23 | 12 | 2 | — | 4 | — |
| 4 | 1 | 1 | 1 | — | — | — | — | — | — | — | — | 1 | 1 | — | — | — | — | — | — | — | — | — | — |
| 31 | 14 | 3 | 1 | 2 | 1 | — | — | — | — | — | — | 11 | 4 | — | — | 8 | 3 | 29 | 14 | — | — | 17 | 8 |
| 10 | 6 | 1 | — | 1 | — | — | — | — | — | — | — | 13 | 5 | — | — | 7 | 1 | 6 | 2 | — | — | 4 | — |
| 8 | 3 | 2 | 1 | 2 | — | 1 | 1 | — | — | — | — | 7 | 1 | — | — | 4 | 1 | 6 | 5 | 1 | 1 | 2 | 2 |
| 3 | — | 1 | — | 1 | — | — | — | — | — | — | — | — | — | — | — | — | — | 2 | — | — | — | 1 | — |
| 441 | 185 | 35 | 18 | 147 | 26 | 4 | 2 | — | — | 1 | — | 143 | 42 | 13 | 4 | 80 | 17 | 266 | 101 | 36 | 14 | 147 | 42 |
| 11 | 3 | 1 | — | 4 | 2 | — | — | — | — | — | — | 10 | 1 | — | — | 8 | 1 | 17 | 8 | — | — | 7 | 2 |
| 31 | 12 | 1 | — | 5 | — | 3 | — | — | — | 2 | — | 18 | 10 | 2 | 1 | 9 | 4 | 25 | 10 | — | — | 19 | 5 |
| 58 | 24 | 8 | 5 | 19 | 2 | — | — | — | — | — | — | 14 | 6 | 1 | — | 2 | — | 80 | 31 | 11 | 6 | 44 | 14 |
| **2 076** | **945** | **267** | **115** | **434** | **131** | **83** | **42** | **10** | **5** | **15** | **2** | **854** | **319** | **135** | **41** | **379** | **106** | **1 607** | **695** | **255** | **106** | **714** | 245 |

Von der am 16. Juni 1925 gezählten, vor dem 1. August 1914

| Länder<br>Größere Verwaltungsbezirke<br>Gemeinden mit 100 000 und mehr Einwohnern | in Finnland | | | | | | in Estland | | | | | | in Lettland | | | | | |
|---|---|---|---|---|---|---|---|---|---|---|---|---|---|---|---|---|---|---|
| | überhaupt | | davon Reichsausländer mit deutscher Muttersprache | | davon Reichsausländer mit fremder Muttersprache | | überhaupt | | davon Reichsausländer mit deutscher Muttersprache | | davon Reichsausländer mit fremder Muttersprache | | überhaupt | | davon Reichsausländer mit deutscher Muttersprache | | davon Reichsausländer mit fremder Muttersprache | |
| | Se. | w. | Se. | w. | Se. | w. | Se. | w. | Se. | w. | Se. | w. | Se. | w. | Se. | w. | Se. | w. |
| | 216 | 217 | 218 | 219 | 220 | 221 | 222 | 223 | 224 | 225 | 226 | 227 | 228 | 229 | 230 | 231 | 232 | 233 |
| *Reg.-Bez. Königsberg* | *16* | *7* | *2* | — | *3* | *1* | *155* | *75* | *64* | *32* | *2* | — | *527* | *287* | *195* | *94* | *18* | *5* |
| » *Gumbinnen* | *1* | — | — | — | — | — | *72* | *38* | *27* | *13* | *2* | — | *213* | *109* | *43* | *21* | *10* | *4* |
| » *Allenstein* | *7* | *5* | — | — | *2* | *1* | *47* | *19* | *15* | *8* | — | — | *101* | *46* | *28* | *10* | *8* | *2* |
| » *Westpreußen* | *4* | *2* | — | — | — | — | *10* | *5* | *4* | *2* | — | — | *61* | *36* | *4* | *2* | — | — |
| Provinz Ostpreußen | 28 | 14 | 2 | — | 5 | 2 | 284 | 137 | 110 | 55 | 4 | — | 902 | 478 | 270 | 127 | 36 | 11 |
| Stadt Berlin | 194 | 107 | 33 | 16 | 75 | 38 | 532 | 295 | 176 | 96 | 76 | 36 | 2 719 | 1 542 | 980 | 545 | 332 | 180 |
| *Reg.-Bez. Potsdam* | *24* | *14* | *2* | *1* | *5* | *3* | *115* | *62* | *20* | *13* | *6* | *6* | *310* | *157* | *86* | *47* | *18* | *5* |
| » *Frankfurt a. O.* | *12* | *4* | *2* | — | *2* | — | *50* | *25* | *14* | *7* | — | — | *241* | *124* | *65* | *29* | *7* | *3* |
| Provinz Brandenburg | 36 | 18 | 4 | 1 | 7 | 3 | 165 | 87 | 34 | 20 | 6 | 6 | 551 | 281 | 151 | 76 | 25 | 8 |
| *Reg.-Bez. Stettin* | *28* | *10* | *4* | *2* | *3* | *1* | *131* | *70* | *60* | *32* | *3* | *2* | *364* | *190* | *132* | *65* | *13* | *4* |
| » *Köslin* | *6* | *3* | — | — | — | — | *34* | *16* | *8* | *3* | — | — | *138* | *71* | *63* | *35* | *5* | *2* |
| » *Stralsund* | *7* | *4* | — | — | *3* | *2* | *44* | *27* | *14* | *6* | — | — | *91* | *50* | *45* | *26* | *2* | *2* |
| Provinz Pommern | 41 | 17 | 4 | 2 | 6 | 3 | 209 | 113 | 82 | 41 | 3 | 2 | 593 | 311 | 240 | 126 | 20 | 8 |
| Provinz Grenzm. Pos.-Westpr. | — | — | — | — | — | — | 17 | 6 | — | — | — | — | 73 | 31 | 11 | 4 | 3 | 1 |
| *Reg.-Bez. Breslau* | *18* | *8* | *2* | *2* | *3* | *1* | *56* | *25* | *10* | *2* | *2* | *1* | *189* | *97* | *52* | *26* | *19* | *7* |
| » *Liegnitz* | *6* | *2* | — | — | — | — | *29* | *15* | *3* | *2* | *2* | *1* | *121* | *68* | *27* | *14* | *7* | *5* |
| Provinz Niederschlesien | 24 | 10 | 2 | 2 | 3 | 1 | 85 | 40 | 13 | 4 | 4 | 2 | 310 | 165 | 79 | 40 | 26 | 12 |
| Provinz Oberschlesien | 3 | 2 | — | — | 1 | — | 6 | 4 | — | — | — | — | 52 | 22 | 18 | 9 | 3 | — |
| *Reg.-Bez. Magdeburg* | *18* | *8* | *3* | *3* | *2* | *1* | *28* | *15* | *7* | *3* | *2* | *2* | *124* | *78* | *36* | *20* | *4* | *1* |
| » *Merseburg* | *16* | *9* | — | — | *1* | *1* | *41* | *17* | *8* | *3* | *3* | *3* | *122* | *62* | *25* | *11* | *5* | *1* |
| » *Erfurt* | *4* | *3* | — | — | — | — | *27* | *10* | *7* | *1* | *2* | *1* | *32* | *17* | *13* | *6* | — | — |
| Provinz Sachsen | 38 | 20 | 3 | 3 | 3 | 2 | 96 | 42 | 22 | 7 | 7 | 6 | 278 | 157 | 74 | 37 | 9 | 2 |
| Provinz Schleswig-Holstein | 41 | 18 | 3 | 1 | 7 | 2 | 62 | 25 | 14 | 5 | 3 | 1 | 212 | 130 | 43 | 24 | 10 | 7 |
| *Reg.-Bez. Hannover* | *46* | *9* | *16* | *3* | *22* | *2* | *21* | *9* | *7* | *2* | *2* | *1* | *117* | *60* | *35* | *17* | *5* | *2* |
| » *Hildesheim* | *12* | *5* | *1* | — | *6* | *2* | *26* | *10* | *12* | *4* | — | — | *55* | *25* | *20* | *8* | *1* | — |
| » *Lüneburg* | *10* | *6* | *1* | — | *6* | *3* | *24* | *12* | *8* | *5* | *2* | — | *61* | *28* | *9* | *5* | *11* | *7* |
| » *Stade* | — | — | — | — | — | — | *8* | *2* | *1* | — | — | — | *25* | *11* | *5* | *1* | *2* | — |
| » *Osnabrück* | *3* | *1* | — | — | — | — | *10* | *2* | *2* | — | — | — | *17* | *8* | *4* | *2* | *1* | — |
| » *Aurich* | *10* | *2* | — | — | *2* | — | *3* | *2* | — | — | — | — | *10* | *7* | *1* | — | — | — |
| Provinz Hannover | 81 | 23 | 18 | 3 | 36 | 7 | 92 | 37 | 30 | 11 | 4 | 1 | 285 | 139 | 74 | 33 | 20 | 9 |
| *Reg.-Bez. Münster* | *3* | *2* | — | — | — | — | *12* | *5* | *1* | — | *1* | *1* | *52* | *26* | *9* | *2* | *4* | — |
| » *Minden* | *3* | *1* | — | — | — | — | *20* | *11* | *5* | *3* | — | — | *65* | *39* | *14* | *8* | *1* | *1* |
| » *Arnsberg* | *11* | *3* | *2* | *1* | *1* | — | *44* | *18* | *13* | *7* | *5* | *1* | *151* | *74* | *28* | *6* | *6* | *3* |
| Provinz Westfalen | 17 | 6 | 2 | 1 | 1 | — | 76 | 34 | 19 | 10 | 6 | 2 | 268 | 139 | 51 | 16 | 11 | 4 |
| *Reg.-Bez. Kassel* | *5* | *4* | — | — | — | — | *19* | *11* | *5* | *4* | *1* | — | *56* | *29* | *20* | *10* | *4* | *2* |
| » *Wiesbaden* | *36* | *28* | *7* | *5* | *2* | *1* | *37* | *24* | *11* | *7* | *2* | *2* | *111* | *74* | *36* | *27* | *8* | *3* |
| Provinz Hessen-Nassau | 41 | 32 | 7 | 5 | 2 | 1 | 56 | 35 | 16 | 11 | 3 | 2 | 167 | 103 | 56 | 37 | 12 | 5 |
| *Reg.-Bez. Koblenz* | *3* | *1* | *2* | — | — | — | *2* | *2* | *1* | *1* | — | — | *27* | *15* | *5* | *2* | *2* | *1* |
| » *Düsseldorf* | *23* | *10* | *1* | *1* | *4* | *1* | *55* | *25* | *15* | *6* | *3* | — | *310* | *148* | *65* | *27* | *20* | *9* |
| » *Köln* | *4* | *1* | — | — | *1* | — | *13* | *8* | *3* | *2* | *3* | *2* | *85* | *45* | *13* | *7* | *5* | — |
| » *Trier* | — | — | — | — | — | — | — | — | — | — | — | — | *4* | *3* | — | — | — | — |
| » *Aachen* | *8* | *4* | *1* | — | *2* | — | *3* | *2* | — | — | — | — | *29* | *18* | *14* | *9* | — | — |
| Rheinprovinz | 38 | 16 | 4 | 1 | 7 | 1 | 73 | 37 | 19 | 9 | 6 | 2 | 455 | 229 | 97 | 45 | 27 | 10 |
| Hohenzollern | — | — | — | — | — | — | — | — | — | — | — | — | 1 | 1 | — | — | — | — |
| **Preußen** | **582** | **283** | **82** | **35** | **153** | **60** | **1 753** | **892** | **535** | **269** | **122** | **60** | **6 866** | **3 728** | **2 144** | **1 119** | **534** | **257** |
| *Reg.-Bez. Oberpfalz* | *9* | *5* | *9* | *5* | — | — | *9* | *5* | *7* | *4* | — | — | *19* | *12* | *15* | *11* | *1* | — |
| » *Oberfranken* | *1* | *1* | — | — | — | — | *5* | *4* | *4* | *3* | *1* | *1* | *9* | *7* | *3* | *2* | — | — |
| » *Mittelfranken* | *6* | *2* | — | — | — | — | *11* | *6* | — | — | *1* | — | *42* | *22* | *8* | *4* | *2* | *1* |
| » *Unterfranken* | *1* | *1* | — | — | *1* | *1* | *8* | *5* | *2* | *1* | — | — | *59* | *28* | *29* | *14* | *6* | — |
| Nordbayern | 17 | 9 | 9 | 5 | 1 | 1 | 33 | 20 | 13 | 8 | 2 | 1 | 129 | 69 | 55 | 31 | 9 | 1 |
| *Reg.-Bez. Oberbayern* | *17* | *13* | *2* | *2* | *8* | *5* | *117* | *69* | *58* | *30* | *6* | *4* | *305* | *175* | *88* | *40* | *9* | *4* |
| » *Niederbayern* | — | — | — | — | — | — | *4* | *2* | *3* | *1* | *1* | *1* | *16* | *11* | *2* | *1* | *7* | *5* |
| » *Schwaben* | *4* | *1* | — | — | *2* | — | *10* | *7* | *3* | *3* | — | — | *21* | *11* | *7* | *2* | *1* | *1* |
| Südbayern | 21 | 14 | 2 | 2 | 10 | 5 | 131 | 78 | 64 | 34 | 7 | 5 | 342 | 197 | 97 | 43 | 17 | 10 |
| Pfalz | 5 | 3 | — | — | 1 | — | — | — | — | — | — | — | 11 | 8 | 5 | 4 | 1 | 1 |
| **Bayern** | **43** | **26** | **11** | **7** | **12** | **6** | **164** | **98** | **77** | **42** | **9** | **6** | **482** | **274** | **157** | **78** | **27** | **12** |
| *Kreish. Dresden* | *61* | *28* | *11* | *7* | *14* | *5* | *76* | *33* | *33* | *17* | *11* | *2* | *274* | *173* | *108* | *69* | *13* | *9* |
| » *Leipzig* | *68* | *12* | *6* | *1* | *33* | *2* | *45* | *22* | *11* | *3* | *14* | *4* | *215* | *105* | *69* | *32* | *36* | *13* |
| » *Chemnitz* | *11* | *4* | *1* | *1* | *2* | — | *17* | *8* | *2* | *1* | — | — | *51* | *31* | *17* | *10* | *4* | *4* |
| » *Zwickau* | *15* | *5* | — | — | *3* | — | *10* | *4* | *3* | *2* | — | — | *34* | *15* | *5* | *3* | *1* | — |
| » *Bautzen* | *3* | — | — | — | — | — | *21* | *9* | *2* | *2* | *3* | *1* | *30* | *19* | *7* | *4* | — | — |
| **Sachsen** | **158** | **49** | **18** | **9** | **52** | **7** | **169** | **76** | **51** | **25** | **28** | **7** | **604** | **343** | **206** | **118** | **54** | **26** |
| *Neckarkreis* | *12* | *7* | — | — | *2* | *1* | *35* | *21* | *11* | *5* | *2* | *2* | *81* | *50* | *28* | *17* | *1* | — |
| *Schwarzwaldkreis* | — | — | — | — | — | — | *12* | *5* | *10* | *4* | — | — | *33* | *14* | *18* | *7* | *1* | — |
| *Jagstkreis* | — | — | — | — | — | — | *4* | *2* | *4* | *2* | — | — | *6* | *2* | *4* | *2* | — | — |
| *Donaukreis* | *1* | *1* | — | — | — | — | *6* | *5* | *2* | *2* | *4* | *3* | *19* | *7* | *6* | *1* | — | — |
| **Württemberg** | **13** | **8** | — | — | **2** | **1** | **57** | **33** | **27** | **13** | **6** | **5** | **139** | **73** | **56** | **27** | **2** | — |
| *Ldk.-Bez. Konstanz* | *5* | *2* | — | — | *3* | *1* | *22* | *15* | *7* | *5* | — | — | *16* | *12* | *6* | *4* | *1* | *1* |
| » *Freiburg* | *4* | *3* | — | — | *2* | *1* | *20* | *11* | *5* | *1* | *5* | *4* | *68* | *36* | *32* | *17* | *8* | *3* |
| » *Karlsruhe* | *16* | *5* | *2* | *1* | *5* | *1* | *36* | *14* | *17* | *6* | *6* | — | *57* | *35* | *19* | *6* | *6* | *2* |
| » *Mannheim* | *4* | *2* | — | — | *3* | *1* | *77* | *39* | *3* | *2* | *1* | — | *59* | *31* | *19* | *10* | *7* | *2* |
| **Baden** | **29** | **12** | **2** | **1** | **13** | **4** | **155** | **79** | **32** | **14** | **12** | **4** | **200** | **114** | **76** | **37** | **22** | **8** |
| **Thüringen** | **20** | **10** | **3** | **1** | **5** | **2** | **85** | **48** | **29** | **15** | **2** | — | **263** | **137** | **113** | **61** | **51** | **23** |

geborenen Wohnbevölkerung wohnten bei Ausbruch des Krieges

| in **Litauen** | | | | | | in **Polen** | | | | | | in **Rußland (UdSSR)** | | | | | | in den vorstehend nicht genannten europäischen Staaten | | | | | |
|---|---|---|---|---|---|---|---|---|---|---|---|---|---|---|---|---|---|---|---|---|---|---|---|
| überhaupt | | davon Reichsausländer mit deutscher Muttersprache | | davon Reichsausländer mit fremder Muttersprache | | überhaupt | | davon Reichsausländer mit deutscher Muttersprache | | davon Reichsausländer mit fremder Muttersprache | | überhaupt | | davon Reichsausländer mit deutscher Muttersprache | | davon Reichsausländer mit fremder Muttersprache | | überhaupt | | davon Reichsausländer mit deutscher Muttersprache | | davon Reichsausländer mit fremder Muttersprache | |
| Se. | w. | Se. | w. | Se. | w. | Se. | w. | Se. | w. | Se. | w. | Se. | w. | Se. | w. | Se. | w. | Se. | w. | Se. | w. | Se. | w. |
| 234 | 235 | 236 | 237 | 238 | 239 | 240 | 241 | 242 | 243 | 244 | 245 | 246 | 247 | 248 | 249 | 250 | 251 | 252 | 253 | 254 | 255 | 256 | 257 |
| *224* | *125* | *64* | *33* | *55* | *31* | *2 652* | *1 347* | *963* | *449* | *157* | *66* | *5 607* | *2 827* | *2 027* | *1 014* | *167* | *44* | *4* | *2* | — | — | — | — |
| *902* | *450* | *244* | *125* | *244* | *108* | *1 666* | *758* | *594* | *265* | *228* | *77* | *4 228* | *2 098* | *1 375* | *668* | *226* | *75* | *2* | *1* | — | — | — | — |
| *45* | *19* | *7* | *2* | *20* | *5* | *2 535* | *1 090* | *370* | *160* | *791* | *291* | *2 937* | *1 405* | *602* | *282* | *239* | *62* | *5* | *2* | — | — | — | — |
| *12* | *4* | — | — | *1* | — | *777* | *365* | *112* | *43* | *122* | *62* | *1 879* | *899* | *123* | *51* | *30* | *5* | — | — | — | — | — | — |
| 1 183 | 598 | 315 | 160 | 320 | 144 | 7 630 | 3 560 | 2 039 | 917 | 1 298 | 496 | 14 651 | 7 229 | 4 127 | 2 015 | 662 | 186 | 11 | 5 | — | — | — | — |
| 620 | 354 | 169 | 88 | 245 | 117 | 14 810 | 7 434 | 6 869 | 3 173 | 2 035 | 889 | 19 188 | 9 746 | 3 437 | 1 631 | 5 945 | 2 746 | 23 | 13 | 3 | 2 | 2 | 1 |
| *61* | *30* | *15* | *6* | *15* | *5* | *10 546* | *5 254* | *1 883* | *851* | *6 203* | *3 178* | *3 059* | *1 319* | *694* | *298* | *661* | *189* | *7* | *2* | — | — | — | — |
| *55* | *20* | *14* | *3* | *11* | *2* | *6 486* | *3 271* | *1 532* | *732* | *2 603* | *1 373* | *2 697* | *1 136* | *840* | *383* | *249* | *32* | *2* | — | — | — | — | — |
| 116 | 50 | 29 | 9 | 26 | 7 | 17 032 | 8 525 | 3 415 | 1 583 | 8 806 | 4 551 | 5 756 | 2 455 | 1 534 | 681 | 910 | 221 | 9 | 2 | — | — | — | — |
| *52* | *28* | *14* | *9* | *5* | *2* | *7 900* | *4 021* | *1 173* | *543* | *5 130* | *2 651* | *2 443* | *1 108* | *685* | *300* | *327* | *72* | *14* | *3* | *2* | *1* | — | — |
| *31* | *14* | *3* | — | *8* | *4* | *1 054* | *477* | *238* | *107* | *105* | *36* | *1 496* | *683* | *456* | *198* | *68* | *14* | — | — | — | — | — | — |
| *48* | *30* | *7* | *3* | *5* | *2* | *6 158* | *3 042* | *797* | *384* | *4 841* | *2 400* | *839* | *404* | *271* | *135* | *149* | *45* | *2* | *1* | — | — | — | — |
| 131 | 72 | 24 | 12 | 18 | 8 | 15 112 | 7 540 | 2 208 | 1 034 | 10 076 | 5 087 | 4 778 | 2 195 | 1 412 | 633 | 544 | 131 | 16 | 4 | 2 | 1 | — | — |
| 5 | 1 | 1 | — | 3 | 1 | 1 186 | 590 | 155 | 70 | 54 | 22 | 665 | 310 | 213 | 99 | 41 | 8 | 1 | — | — | — | — | — |
| *74* | *28* | *13* | *3* | *25* | *4* | *5 868* | *3 043* | *1 509* | *738* | *1 616* | *845* | *2 027* | *874* | *637* | *273* | *321* | *66* | *1* | *1* | — | — | — | — |
| *29* | *18* | *8* | *3* | *6* | *4* | *3 253* | *1 635* | *948* | *455* | *609* | *315* | *1 678* | *773* | *660* | *285* | *135* | *31* | *2* | *1* | — | — | — | — |
| 103 | 46 | 21 | 6 | 31 | 8 | 9 121 | 4 678 | 2 457 | 1 193 | 2 225 | 1 160 | 3 705 | 1 647 | 1 297 | 558 | 456 | 97 | 3 | 2 | — | — | — | — |
| 28 | 13 | 3 | 1 | 7 | — | 3 408 | 1 709 | 751 | 345 | 1 213 | 586 | 642 | 247 | 149 | 61 | 154 | 21 | 3 | 3 | — | — | 2 | 2 |
| *41* | *16* | *8* | *4* | *9* | *3* | *12 183* | *7 012* | *1 777* | *897* | *8 658* | *5 350* | *1 877* | *877* | *637* | *292* | *311* | *104* | *7* | *2* | — | — | — | — |
| *46* | *14* | *14* | *2* | *10* | — | *6 529* | *3 513* | *1 122* | *538* | *4 019* | *2 333* | *1 171* | *528* | *230* | *93* | *170* | *59* | *4* | *2* | *1* | — | — | — |
| *5* | *3* | *1* | — | *1* | *1* | *806* | *445* | *201* | *84* | *379* | *228* | *310* | *144* | *46* | *16* | *44* | *17* | — | — | — | — | — | — |
| 92 | 33 | 23 | 6 | 20 | 4 | 19 518 | 10 970 | 3 100 | 1 519 | 13 056 | 7 911 | 3 358 | 1 549 | 913 | 401 | 525 | 180 | 11 | 4 | 1 | — | — | — |
| 52 | 27 | 16 | 7 | 4 | 2 | 1 970 | 973 | 476 | 215 | 370 | 183 | 1 870 | 925 | 458 | 214 | 171 | 60 | 5 | 2 | — | — | — | — |
| *27* | *11* | *7* | *2* | *7* | *3* | *2 376* | *1 265* | *669* | *321* | *1 221* | *712* | *915* | *402* | *210* | *72* | *109* | *16* | *4* | *2* | — | — | — | — |
| *14* | *6* | *1* | — | *4* | — | *2 159* | *1 254* | *442* | *229* | *1 444* | *890* | *436* | *202* | *110* | *49* | *56* | *11* | *2* | — | — | — | — | — |
| *27* | *5* | *5* | — | *8* | *1* | *2 120* | *1 007* | *521* | *189* | *1 189* | *621* | *993* | *372* | *269* | *101* | *303* | *79* | *2* | *2* | — | — | — | — |
| *14* | *5* | *2* | *1* | *2* | — | *420* | *179* | *72* | *31* | *106* | *36* | *243* | *98* | *45* | *16* | *32* | *5* | — | — | — | — | — | — |
| *3* | *1* | — | — | *1* | — | *173* | *70* | *48* | *20* | *29* | *8* | *138* | *73* | *45* | *27* | *12* | *3* | *3* | *3* | — | — | — | — |
| *6* | *2* | *2* | — | — | — | *141* | *66* | *6* | *1* | *31* | *12* | *96* | *42* | *13* | *5* | *9* | *3* | *2* | *1* | — | — | *1* | — |
| 91 | 30 | 17 | 3 | 22 | 4 | 7 389 | 3 841 | 1 758 | 791 | 4 020 | 2 279 | 2 821 | 1 189 | 692 | 270 | 521 | 117 | 13 | 8 | — | — | 1 | — |
| *55* | *27* | *9* | *4* | *7* | *4* | *3 154* | *1 356* | *1 514* | *608* | *205* | *63* | *1 258* | *574* | *233* | *86* | *67* | *13* | *1* | — | — | — | — | — |
| *12* | *6* | *3* | — | *1* | — | *852* | *458* | *225* | *122* | *403* | *223* | *283* | *132* | *94* | *39* | *28* | *8* | — | — | — | — | — | — |
| *93* | *40* | *14* | *6* | *20* | *7* | *4 262* | *1 756* | *1 549* | *568* | *407* | *145* | *1 809* | *733* | *345* | *111* | *133* | *25* | *3* | *2* | — | — | — | — |
| 160 | 73 | 26 | 10 | 28 | 11 | 8 268 | 3 570 | 3 288 | 1 298 | 1 015 | 431 | 3 350 | 1 439 | 672 | 236 | 228 | 46 | 4 | 2 | — | — | — | — |
| *18* | *6* | *8* | *1* | *1* | — | *1 421* | *744* | *411* | *205* | *670* | *360* | *388* | *147* | *88* | *23* | *84* | *13* | *4* | *3* | — | — | — | — |
| *59* | *37* | *20* | *12* | *29* | *16* | *1 894* | *927* | *1 177* | *558* | *394* | *188* | *963* | *469* | *244* | *116* | *302* | *134* | *9* | *2* | *2* | *1* | — | — |
| 77 | 43 | 28 | 13 | 30 | 16 | 3 315 | 1 671 | 1 588 | 763 | 1 064 | 548 | 1 351 | 616 | 332 | 139 | 386 | 147 | 13 | 5 | 2 | 1 | — | — |
| *15* | *11* | *2* | — | *8* | *8* | *199* | *96* | *84* | *42* | *46* | *20* | *123* | *48* | *10* | *2* | *32* | *1* | *1* | *1* | — | — | — | — |
| *221* | *104* | *59* | *21* | *41* | *19* | *5 488* | *2 369* | *2 206* | *907* | *782* | *311* | *2 054* | *887* | *393* | *136* | *216* | *57* | *5* | *3* | — | — | — | — |
| *30* | *14* | *6* | *1* | *7* | *1* | *2 432* | *1 229* | *1 085* | *490* | *917* | *513* | *536* | *243* | *115* | *42* | *113* | *36* | *3* | *1* | — | — | — | — |
| *1* | *1* | — | — | — | — | *94* | *46* | *51* | *24* | *29* | *14* | *58* | *17* | *10* | *1* | *26* | *3* | — | — | — | — | — | — |
| *7* | *3* | *3* | *1* | *1* | — | *574* | *249* | *270* | *96* | *161* | *65* | *172* | *80* | *48* | *26* | *32* | *8* | — | — | — | — | — | — |
| 274 | 133 | 70 | 23 | 57 | 28 | 8 787 | 3 989 | 3 696 | 1 559 | 1 935 | 923 | 2 943 | 1 275 | 576 | 207 | 419 | 105 | 9 | 5 | — | — | — | — |
| — | — | — | — | — | — | 10 | 4 | 2 | 1 | 1 | — | 9 | 4 | 2 | 1 | 2 | — | — | — | — | — | — | — |
| **2 932** | **1 473** | **742** | **338** | **811** | **350** | **117 556** | **59 054** | **31 802** | **14 461** | **47 168** | **25 066** | **65 087** | **30 826** | **15 814** | **7 146** | **10 964** | **4 065** | **121** | **55** | **8** | **4** | **5** | **3** |
| *5* | *4* | — | — | *1* | *1* | *130* | *70* | *46* | *21* | *28* | *18* | *106* | *45* | *41* | *17* | *19* | *3* | *3* | *1* | — | — | — | — |
| *6* | *4* | *2* | *1* | *1* | — | *116* | *50* | *21* | *9* | *32* | *18* | *142* | *67* | *10* | *6* | *19* | *6* | *21* | *5* | *1* | — | *1* | — |
| *9* | *3* | — | — | *3* | — | *554* | *268* | *70* | *38* | *79* | *34* | *327* | *153* | *13* | *3* | *27* | *9* | *12* | *5* | — | — | — | — |
| *4* | — | — | — | *4* | — | *262* | *122* | *44* | *18* | *137* | *62* | *130* | *40* | *17* | *6* | *27* | *4* | *20* | *4* | *1* | — | *4* | — |
| 24 | 11 | 2 | 1 | 9 | 1 | 1 062 | 510 | 181 | 86 | 276 | 132 | 705 | 305 | 81 | 32 | 92 | 22 | 56 | 15 | 2 | — | 5 | — |
| *25* | *9* | *4* | — | *11* | *2* | *508* | *249* | *135* | *64* | *163* | *75* | *838* | *403* | *92* | *43* | *198* | *82* | *213* | *91* | *18* | *10* | *34* | *10* |
| — | — | — | — | — | — | *61* | *27* | *11* | *3* | *20* | *9* | *137* | *53* | *12* | *3* | *39* | *9* | *17* | *9* | *3* | *2* | — | — |
| *7* | *4* | — | — | — | — | *272* | *131* | *21* | *11* | *161* | *71* | *415* | *197* | *46* | *20* | *48* | *14* | *22* | *7* | *6* | *1* | *3* | — |
| 32 | 13 | 4 | — | 11 | 2 | 841 | 407 | 167 | 78 | 344 | 155 | 1 390 | 653 | 150 | 66 | 285 | 105 | 252 | 107 | 27 | 13 | 37 | 10 |
| 7 | 4 | 1 | — | 3 | 2 | 559 | 266 | 145 | 61 | 261 | 126 | 174 | 55 | 17 | 5 | 58 | 7 | 10 | 3 | 2 | — | 1 | — |
| **63** | **28** | **7** | **1** | **23** | **5** | **2 462** | **1 183** | **493** | **225** | **881** | **413** | **2 269** | **1 013** | **248** | **103** | **435** | **134** | **318** | **125** | **31** | **13** | **43** | **10** |
| *69* | *34* | *12* | *6* | *21* | *8* | *1 750* | *914* | *417* | *199* | *830* | *436* | *1 506* | *757* | *240* | *126* | *277* | *107* | *4* | *1* | *1* | — | — | — |
| *64* | *21* | *13* | *4* | *28* | *4* | *3 425* | *1 679* | *755* | *333* | *2 135* | *1 072* | *1 952* | *921* | *233* | *118* | *384* | *126* | *9* | *2* | *2* | *1* | *5* | *1* |
| *13* | *9* | *2* | *1* | *5* | *3* | *674* | *299* | *217* | *100* | *261* | *113* | *369* | *163* | *43* | *20* | *74* | *22* | *2* | — | — | — | — | — |
| *11* | *6* | *2* | *1* | *1* | *1* | *342* | *158* | *71* | *25* | *159* | *81* | *218* | *89* | *23* | *12* | *50* | *7* | — | — | — | — | — | — |
| *6* | *4* | *1* | *1* | *4* | *2* | *658* | *292* | *113* | *53* | *347* | *143* | *226* | *108* | *25* | *11* | *42* | *9* | *3* | *2* | — | — | — | — |
| **163** | **74** | **30** | **13** | **59** | **18** | **6 849** | **3 342** | **1 573** | **710** | **3 732** | **1 845** | **4 271** | **2 038** | **564** | **287** | **827** | **271** | **18** | **5** | **3** | **1** | **5** | **1** |
| *25* | *14* | *1* | *1* | *1* | — | *549* | *239* | *82* | *39* | *343* | *153* | *701* | *351* | *77* | *41* | *42* | *18* | *12* | *4* | — | — | — | — |
| *2* | *1* | *1* | *1* | — | — | *129* | *61* | *28* | *14* | *66* | *32* | *202* | *106* | *44* | *24* | *20* | *9* | *4* | *3* | *1* | *1* | *1* | *1* |
| — | — | — | — | — | — | *89* | *47* | *4* | *3* | *42* | *19* | *111* | *51* | *18* | *7* | *12* | *1* | *1* | — | — | — | — | — |
| *4* | *3* | — | — | — | — | *127* | *59* | *20* | *8* | *40* | *17* | *149* | *54* | *17* | *8* | *27* | *4* | *14* | *10* | *2* | *2* | *4* | *4* |
| **31** | **18** | **2** | **2** | **1** | — | **894** | **406** | **134** | **64** | **491** | **221** | **1 163** | **562** | **156** | **80** | **101** | **32** | **31** | **17** | **3** | **3** | **5** | **5** |
| *5* | *3* | — | — | *1* | — | *99* | *42* | *12* | *3* | *18* | *7* | *131* | *61* | *13* | *8* | *15* | *3* | *4* | *1* | — | — | *1* | — |
| *6* | *3* | — | — | *1* | *1* | *127* | *61* | *19* | *7* | *8* | *4* | *233* | *119* | *46* | *28* | *61* | *22* | *6* | *2* | — | — | — | — |
| *4* | *1* | *2* | — | — | — | *296* | *152* | *113* | *54* | *47* | *23* | *313* | *137* | *37* | *14* | *88* | *25* | *10* | *4* | — | — | *2* | *1* |
| *11* | *6* | *4* | *2* | *5* | *2* | *371* | *203* | *114* | *64* | *102* | *54* | *270* | *127* | *29* | *15* | *76* | *22* | *9* | *3* | *1* | — | *1* | *1* |
| **26** | **13** | **6** | **2** | **7** | **3** | **893** | **458** | **258** | **128** | **175** | **88** | **947** | **444** | **125** | **65** | **240** | **72** | **29** | **10** | **1** | — | **4** | **2** |
| **55** | **24** | **5** | **2** | **30** | **9** | **4 243** | **2 234** | **358** | **152** | **2 506** | **1 379** | **1 085** | **464** | **139** | **64** | **293** | **73** | **20** | **5** | **1** | — | — | — |

Von der am 16. Juni 1925 gezählten, vor dem 1. August 1914

| Länder<br>Größere Verwaltungsbezirke<br>Gemeinden mit 100 000 und mehr Einwohnern | in Finnland | | | | | | in Estland | | | | | | in Lettland | | | | | |
|---|---|---|---|---|---|---|---|---|---|---|---|---|---|---|---|---|---|---|
| | überhaupt | | davon Reichsausländer mit deutscher Muttersprache | | davon Reichsausländer mit fremder Muttersprache | | überhaupt | | davon Reichsausländer mit deutscher Muttersprache | | davon Reichsausländer mit fremder Muttersprache | | überhaupt | | davon Reichsausländer mit deutscher Muttersprache | | davon Reichsausländer mit fremder Muttersprache | |
| | Se. | w. | Se. | w. | Se. | w. | Se. | w. | Se. | w. | Se. | w. | Se. | w. | Se. | w. | Se. | w. |
| | 216 | 217 | 218 | 219 | 220 | 221 | 222 | 223 | 224 | 225 | 226 | 227 | 228 | 229 | 230 | 231 | 232 | 233 |
| *Provinz Starkenburg* | *16* | *6* | *3* | *1* | — | — | *28* | *9* | *10* | *3* | *5* | — | *51* | *28* | *16* | *10* | *7* | *1* |
| » *Oberhessen* | *4* | *2* | — | — | *2* | — | *7* | *3* | *1* | — | — | — | *41* | *14* | *10* | *1* | *6* | — |
| » *Rheinhessen* | *6* | *2* | — | — | — | — | *2* | *1* | — | — | *2* | *1* | *8* | *6* | *2* | *2* | *2* | — |
| **Hessen** | **26** | **10** | **3** | **1** | **2** | — | **37** | **13** | **12** | **3** | **7** | **1** | **100** | **48** | **28** | **13** | **15** | **1** |
| **Hamburg** | **65** | **29** | **10** | **2** | **30** | **15** | **90** | **39** | **27** | **10** | **9** | **5** | **461** | **252** | **91** | **45** | **33** | **15** |
| **Mecklenburg-Schwerin** | **11** | **5** | — | — | **1** | — | **66** | **32** | **10** | **4** | **1** | — | **327** | **193** | **66** | **49** | **18** | **10** |
| *Landesteil Oldenburg* | *1* | *1* | — | — | *1* | *1* | *21* | *8* | *3* | — | *1* | — | *50* | *19* | *8* | *3* | *9* | *1* |
| » *Lübeck* | *4* | *3* | — | — | *1* | — | *1* | — | — | — | — | — | *27* | *12* | *10* | *3* | — | — |
| » *Birkenfeld* | — | — | — | — | — | — | — | — | — | — | — | — | *2* | *1* | *2* | *1* | — | — |
| **Oldenburg** | **5** | **4** | — | — | **2** | **1** | **22** | **8** | **3** | — | **1** | — | **79** | **32** | **20** | **7** | **9** | **1** |
| **Braunschweig** | **8** | **5** | — | — | **3** | — | **28** | **17** | **8** | **3** | **1** | — | **117** | **64** | **14** | **6** | **9** | **1** |
| **Anhalt** | **15** | **2** | — | — | **12** | — | **29** | **11** | **15** | **5** | **2** | — | **64** | **23** | **17** | **6** | **8** | **2** |
| **Bremen** | **5** | **1** | **1** | — | **2** | — | **28** | **19** | **13** | **9** | **1** | **1** | **82** | **52** | **13** | **9** | **3** | **1** |
| **Lippe** | **1** | — | — | — | — | — | **4** | **3** | — | — | — | — | **5** | **3** | **2** | **2** | — | — |
| **Lübeck** | **60** | **32** | **5** | **2** | **25** | **14** | **84** | **26** | **22** | **13** | **3** | **1** | **126** | **69** | **28** | **18** | **10** | **6** |
| **Mecklenburg-Strelitz** | **11** | **3** | — | — | **10** | **2** | **24** | **14** | **11** | **7** | **1** | **1** | **89** | **45** | **31** | **18** | **5** | **2** |
| **Waldeck** | **1** | **1** | — | — | — | — | **1** | **1** | — | — | — | — | **3** | **1** | — | — | — | — |
| **Schaumburg-Lippe** | — | — | — | — | — | — | — | — | — | — | — | — | **8** | **6** | **4** | **3** | — | — |
| Se.: **Deutsches Reich** | **1 053** | **480** | **135** | **58** | **324** | **112** | **2 796** | **1 409** | **872** | **432** | **205** | **91** | **10 015** | **5 457** | **3 066** | **1 616** | **800** | **365** |
| **Großstädte** | | | | | | | | | | | | | | | | | | |
| Berlin | 194 | 107 | 33 | 16 | 75 | 38 | 532 | 295 | 176 | 96 | 76 | 36 | 2 719 | 1 542 | 980 | 545 | 332 | 180 |
| Königsberg i. Pr. Prov. Ostpr. | 7 | 2 | 1 | — | 1 | — | 43 | 17 | 12 | 6 | 2 | — | 351 | 193 | 120 | 54 | 12 | 4 |
| Stettin » Pommern | 16 | 5 | 2 | 2 | 2 | — | 26 | 15 | 5 | 3 | — | — | 152 | 89 | 33 | 22 | 3 | — |
| Breslau » N. Schles. | 6 | 2 | — | — | 2 | 1 | 9 | 4 | 2 | 1 | 1 | 1 | 103 | 57 | 31 | 17 | 3 | 1 |
| Magdeburg Prov. Sachsen | 4 | 2 | — | — | — | — | 6 | 3 | 3 | 1 | — | — | 30 | 20 | 5 | 3 | — | — |
| Halle a. S. » » | 6 | 4 | — | — | — | — | 13 | 4 | 3 | 1 | — | — | 54 | 27 | 4 | 1 | 2 | — |
| Erfurt » » | 2 | 2 | — | — | — | — | 10 | 4 | 1 | — | 1 | 1 | 17 | 9 | 5 | 2 | — | — |
| Kiel Prov. Schl.Holst. | 10 | 4 | — | — | 3 | 1 | 15 | 5 | 1 | — | — | — | 56 | 39 | 15 | 8 | 1 | 1 |
| Altona » » | 8 | 1 | 1 | — | — | — | 12 | 4 | 6 | 1 | 2 | 1 | 47 | 29 | 7 | 4 | 4 | 3 |
| Hannover » Hannover | 42 | 7 | 15 | 3 | 21 | 2 | 18 | 8 | 7 | 2 | 2 | 1 | 99 | 51 | 30 | 15 | 4 | 2 |
| Münster Prov. Westfalen | — | — | — | — | — | — | 1 | 1 | — | — | 1 | 1 | 12 | 9 | 2 | 2 | — | — |
| Dortmund » » | 2 | 2 | 1 | 1 | — | — | 8 | 4 | 2 | 2 | 1 | — | 28 | 14 | 10 | 2 | — | — |
| Bochum » » | — | — | — | — | — | — | 1 | 1 | 1 | 1 | — | — | 4 | 3 | — | — | 1 | 1 |
| Gelsenkirchen » » | 1 | — | — | — | — | — | 2 | — | 1 | — | — | — | 6 | 4 | 1 | 1 | — | — |
| Kassel Prov. Hess. Nass. | 2 | 2 | — | — | — | — | 8 | 6 | 4 | 4 | — | — | 10 | 4 | 2 | 1 | — | — |
| Frankfurt a. M. » » | 5 | 2 | 1 | — | — | — | 24 | 13 | 7 | 3 | — | — | 76 | 48 | 22 | 15 | 6 | 2 |
| Wiesbaden » » | 10 | 7 | 5 | 4 | 2 | 1 | 9 | 8 | 3 | 3 | — | — | 25 | 22 | 11 | 10 | 2 | 1 |
| Essen Rheinprovinz | 7 | 1 | — | — | 1 | — | 9 | 5 | 2 | — | — | — | 40 | 20 | 10 | 4 | 2 | 1 |
| Düsseldorf » | 4 | 2 | — | — | 2 | 1 | 6 | 2 | 1 | 1 | — | — | 62 | 31 | 13 | 8 | 4 | 2 |
| Duisburg » | 3 | 3 | 1 | 1 | — | — | 2 | — | 1 | — | 1 | — | 25 | 14 | 3 | 2 | 4 | 1 |
| Barmen » | — | — | — | — | — | — | 5 | 3 | 1 | 1 | — | — | 22 | 8 | 2 | 1 | — | — |
| Elberfeld » | 3 | 2 | — | — | — | — | 5 | 4 | — | — | — | — | 17 | 11 | 2 | 2 | 1 | 1 |
| Krefeld » | — | — | — | — | — | — | 1 | — | — | — | 1 | — | 8 | 4 | 4 | 2 | — | — |
| Mülheim a. Ruhr » | — | — | — | — | — | — | — | — | — | — | — | — | 5 | 3 | 1 | — | 1 | 1 |
| Hamborn » | 2 | 1 | — | — | — | — | 1 | — | — | — | — | — | 19 | 7 | 6 | 2 | 3 | 1 |
| M. Gladbach » | 1 | — | — | — | — | — | — | — | — | — | — | — | — | — | — | — | — | — |
| Oberhausen » | — | — | — | — | — | — | 1 | — | — | — | 1 | — | 5 | 1 | 1 | — | — | — |
| Köln » | 2 | 1 | — | — | — | — | 8 | 6 | 2 | 1 | 2 | 2 | 53 | 32 | 10 | 6 | 3 | — |
| Aachen » | 2 | — | 1 | — | 1 | — | — | — | — | — | — | — | 12 | 7 | 6 | 4 | — | — |
| München Bayern | 14 | 10 | 1 | 1 | 7 | 4 | 62 | 33 | 33 | 17 | 5 | 3 | 202 | 114 | 61 | 28 | 6 | 2 |
| Nürnberg » | 4 | 2 | — | — | — | — | 10 | 6 | — | — | — | — | 20 | 10 | 8 | 4 | — | — |
| Augsburg » | — | — | — | — | — | — | 7 | 5 | 2 | 2 | — | — | 4 | 3 | 2 | 1 | 1 | 1 |
| Ludwigshafen a. Rh. » | 1 | 1 | — | — | — | — | — | — | — | — | — | — | 7 | 5 | 3 | 3 | — | — |
| Dresden Sachsen | 43 | 18 | 6 | 5 | 11 | 2 | 49 | 24 | 24 | 13 | 8 | 1 | 201 | 133 | 84 | 59 | 7 | 6 |
| Leipzig » | 44 | 6 | 5 | 1 | 26 | 2 | 29 | 17 | 7 | 3 | 8 | 4 | 159 | 87 | 48 | 24 | 26 | 13 |
| Chemnitz » | 7 | 2 | 1 | 1 | 2 | — | 7 | 2 | 1 | — | — | — | 34 | 22 | 10 | 7 | 2 | 2 |
| Plauen » | — | — | — | — | — | — | — | — | — | — | — | — | 7 | 4 | 1 | — | — | — |
| Stuttgart Württemberg | 11 | 6 | — | — | 2 | 1 | 28 | 16 | 9 | 3 | 2 | 2 | 60 | 41 | 22 | 15 | — | — |
| Karlsruhe Baden | 6 | 2 | 1 | 1 | 5 | 1 | 29 | 8 | 15 | 4 | 6 | — | 44 | 22 | 17 | 6 | 3 | 1 |
| Mannheim » | 3 | 1 | — | — | 2 | — | 75 | 38 | 1 | — | 1 | — | 15 | 6 | 2 | 1 | 2 | — |
| Mainz Hessen | 3 | 2 | — | — | — | — | 1 | 1 | — | — | 1 | 1 | 6 | 4 | 2 | 2 | 2 | — |
| Hamburg Hamburg | 64 | 29 | 10 | 2 | 30 | 15 | 87 | 37 | 27 | 10 | 9 | 5 | 450 | 246 | 90 | 45 | 32 | 14 |
| Braunschweig Braunschweig | 3 | — | — | — | 3 | — | 12 | 3 | 5 | — | — | — | 49 | 28 | 6 | 2 | — | — |
| Bremen Bremen | 5 | 1 | 1 | — | 2 | — | 26 | 17 | 13 | 9 | 1 | 1 | 73 | 46 | 11 | 8 | 3 | 1 |
| Lübeck Lübeck | 60 | 32 | 5 | 2 | 25 | 14 | 81 | 24 | 19 | 11 | 3 | 1 | 126 | 69 | 28 | 18 | 10 | 6 |
| **Großstädte insgesamt** | **607** | **271** | **91** | **40** | **225** | **83** | **1 278** | **643** | **397** | **199** | **135** | **61** | **5 514** | **3 138** | **1 731** | **956** | **482** | **248** |

geborenen Wohnbevölkerung wohnten bei Ausbruch des Krieges

| in Litauen | | | | | | in Polen | | | | | | in Rußland (UdSSR) | | | | | | in den vorstehend nicht genannten europäischen Staaten | | | | | |
|---|---|---|---|---|---|---|---|---|---|---|---|---|---|---|---|---|---|---|---|---|---|---|---|
| überhaupt | | davon Reichsausländer mit deutscher Muttersprache | | fremder Muttersprache | | überhaupt | | davon Reichsausländer mit deutscher Muttersprache | | fremder Muttersprache | | überhaupt | | davon Reichsausländer mit deutscher Muttersprache | | fremder Muttersprache | | überhaupt | | davon Reichsausländer mit deutscher Muttersprache | | fremder Muttersprache | |
| Se. | w. | Se. | w. | Se. | w. | Se. | w. | Se. | w. | Se. | w. | Se. | w. | Se. | w. | Se. | w. | Se. | w. | Se. | w. | Se. | w. |
| 234 | 235 | 236 | 237 | 238 | 239 | 240 | 241 | 242 | 243 | 244 | 245 | 246 | 247 | 248 | 249 | 250 | 251 | 252 | 253 | 254 | 255 | 256 | 257 |
| *16* | *7* | — | — | *10* | *1* | *364* | *176* | *31* | *10* | *299* | *132* | *248* | *108* | *29* | *18* | *70* | *12* | *30* | *11* | — | — | — | — |
| *15* | *6* | *1* | — | *7* | *4* | *619* | *356* | *30* | *12* | *553* | *308* | *114* | *45* | *13* | *6* | *49* | *12* | *14* | *3* | — | — | — | — |
| *10* | — | *1* | — | — | — | *275* | *131* | *69* | *32* | *206* | *99* | *173* | *63* | *9* | *2* | *62* | *2* | *5* | *2* | *1* | *1* | *3* | *1* |
| **41** | **13** | **2** | — | **17** | **5** | **1 258** | **663** | **130** | **54** | **1 058** | **539** | **535** | **216** | **51** | **26** | **181** | **26** | **49** | **16** | **1** | **1** | **3** | **1** |
| **63** | **32** | **12** | **7** | **18** | **9** | **612** | **301** | **183** | **76** | **180** | **86** | **1 428** | **704** | **177** | **99** | **315** | **136** | **45** | **17** | **2** | **1** | **18** | **6** |
| **62** | **30** | **10** | **6** | **17** | **4** | **12 741** | **6 443** | **614** | **304** | **10 448** | **5 294** | **1 801** | **754** | **372** | **182** | **435** | **81** | **24** | **7** | **1** | — | **2** | — |
| *10* | *3* | *2* | — | *2* | — | *348* | *159* | *66* | *35* | *182* | *73* | *257* | *111* | *32* | *14* | *38* | *7* | — | — | — | — | — | — |
| *1* | — | — | — | — | — | *12* | *8* | *1* | *1* | *5* | *2* | *44* | *22* | *11* | *4* | *5* | *1* | — | — | — | — | — | — |
| — | — | — | — | — | — | *17* | *6* | *5* | *1* | *6* | *3* | *4* | — | — | — | *2* | — | — | — | — | — | — | — |
| **11** | **3** | **2** | — | **2** | — | **377** | **173** | **72** | **37** | **193** | **78** | **305** | **133** | **43** | **18** | **45** | **8** | — | — | — | — | — | — |
| **9** | **4** | **2** | **1** | **2** | — | **2 020** | **1 125** | **140** | **64** | **1 565** | **891** | **314** | **151** | **49** | **20** | **66** | **17** | **8** | **5** | **2** | **1** | **2** | — |
| **8** | **3** | **1** | — | **3** | — | **2 629** | **1 551** | **152** | **78** | **2 235** | **1 343** | **380** | **152** | **44** | **17** | **85** | **14** | **1** | — | — | — | **1** | — |
| **11** | **6** | — | — | **5** | **2** | **164** | **84** | **67** | **37** | **62** | **30** | **218** | **122** | **18** | **11** | **28** | **15** | — | — | — | — | — | — |
| **4** | **2** | — | — | **2** | **1** | **144** | **89** | **28** | **14** | **87** | **55** | **53** | **24** | **9** | **5** | **7** | **3** | **1** | **1** | **1** | **1** | — | — |
| **9** | **5** | **3** | **2** | **5** | **3** | **273** | **118** | **41** | **24** | **51** | **26** | **195** | **93** | **25** | **11** | **22** | **4** | — | — | — | — | — | — |
| **16** | **6** | **3** | **3** | **9** | — | **2 156** | **1 108** | **88** | **45** | **1 938** | **996** | **253** | **87** | **66** | **27** | **83** | **9** | — | — | — | — | — | — |
| — | — | — | — | — | — | **48** | **23** | **18** | **8** | **16** | **7** | **29** | **10** | **8** | **2** | **3** | **1** | — | — | — | — | — | — |
| — | — | — | — | — | — | **22** | **8** | **4** | **1** | **8** | **4** | **27** | **13** | **1** | — | — | — | — | — | — | — | — | — |
| **3 504** | **1 734** | **827** | **377** | **1 011** | **409** | **155 341** | **78 363** | **36 155** | **16 482** | **72 794** | **38 361** | **80 360** | **37 806** | **17 909** | **8 163** | **14 130** | **4 961** | **665** | **263** | **54** | **25** | **88** | **26** |
| 620 | 354 | 169 | 88 | 245 | 117 | 14 810 | 7 434 | 6 869 | 3 173 | 2 035 | 889 | 19 188 | 9 746 | 3 437 | 1 631 | 5 945 | 2 746 | 23 | 13 | 3 | 2 | 2 | 1 |
| 132 | 75 | 42 | 24 | 38 | 20 | 292 | 156 | 53 | 24 | 26 | 12 | 879 | 474 | 134 | 68 | 45 | 19 | 1 | — | — | — | — | — |
| 12 | 7 | 3 | 2 | — | — | 354 | 177 | 60 | 24 | 18 | 6 | 342 | 172 | 54 | 27 | 22 | 10 | 7 | 2 | 2 | 1 | — | — |
| 26 | 12 | 5 | 2 | 6 | 2 | 1 492 | 724 | 498 | 218 | 165 | 45 | 499 | 242 | 95 | 42 | 47 | 13 | — | — | — | — | — | — |
| 10 | 3 | — | — | 1 | — | 685 | 331 | 227 | 107 | 71 | 27 | 234 | 118 | 15 | 9 | 20 | 9 | 1 | — | — | — | — | — |
| 15 | 4 | 4 | 1 | 4 | — | 296 | 146 | 56 | 25 | 92 | 46 | 186 | 85 | 28 | 12 | 14 | 5 | — | — | — | — | — | — |
| 3 | 2 | — | — | — | — | 108 | 65 | 44 | 26 | 16 | 10 | 109 | 47 | 9 | 1 | 6 | 1 | — | — | — | — | — | — |
| 15 | 10 | 4 | 3 | 3 | 1 | 214 | 107 | 47 | 21 | 14 | 6 | 159 | 86 | 18 | 7 | 15 | 6 | 1 | — | — | — | — | — |
| 11 | 4 | 5 | 2 | — | — | 384 | 189 | 174 | 84 | 63 | 26 | 190 | 88 | 35 | 17 | 25 | 11 | — | — | — | — | — | — |
| 24 | 11 | 7 | 2 | 5 | 3 | 619 | 297 | 254 | 122 | 82 | 39 | 454 | 224 | 83 | 35 | 36 | 13 | 1 | 1 | — | — | — | — |
| 1 | 1 | — | — | — | — | 95 | 41 | 18 | 6 | 6 | 1 | 75 | 39 | 6 | 2 | 2 | — | — | — | — | — | — | — |
| 26 | 10 | 4 | 2 | 7 | 4 | 826 | 372 | 368 | 165 | 82 | 30 | 204 | 89 | 57 | 20 | 12 | 5 | — | — | — | — | — | — |
| 4 | 2 | — | — | — | — | 267 | 101 | 72 | 20 | 14 | 1 | 79 | 29 | 16 | 5 | 9 | 2 | — | — | — | — | — | — |
| 2 | 1 | — | — | — | — | 542 | 230 | 148 | 65 | 19 | 4 | 133 | 47 | 18 | 5 | 11 | — | 1 | — | — | — | — | — |
| 5 | 1 | 5 | 1 | — | — | 230 | 126 | 97 | 61 | 31 | 9 | 171 | 80 | 24 | 10 | 16 | 1 | 1 | 1 | — | — | — | — |
| 27 | 16 | 12 | 7 | 12 | 6 | 1 307 | 647 | 943 | 463 | 219 | 97 | 430 | 201 | 108 | 47 | 79 | 25 | — | — | — | — | — | — |
| 21 | 16 | 5 | 3 | 12 | 9 | 272 | 123 | 155 | 64 | 63 | 29 | 281 | 160 | 78 | 39 | 149 | 80 | 1 | — | 1 | — | — | — |
| 96 | 43 | 39 | 15 | 11 | 5 | 827 | 373 | 366 | 158 | 83 | 31 | 281 | 111 | 63 | 19 | 15 | 4 | 1 | 1 | — | — | — | — |
| 17 | 10 | 1 | — | 3 | 3 | 832 | 374 | 402 | 174 | 102 | 41 | 343 | 171 | 35 | 12 | 26 | 12 | 2 | 2 | — | — | — | — |
| 16 | 6 | 3 | 1 | 5 | 2 | 469 | 164 | 216 | 79 | 80 | 18 | 203 | 73 | 40 | 12 | 56 | 7 | — | — | — | — | — | — |
| 6 | 3 | — | — | 3 | — | 160 | 79 | 46 | 25 | 15 | 4 | 75 | 38 | 8 | 4 | 2 | — | — | — | — | — | — | — |
| 23 | 14 | 2 | 1 | 7 | 4 | 244 | 123 | 120 | 61 | 19 | 7 | 101 | 55 | 13 | 5 | 3 | 1 | — | — | — | — | — | — |
| 1 | 1 | — | — | — | — | 42 | 19 | 8 | 6 | 6 | 3 | 61 | 28 | 5 | 3 | 11 | 3 | — | — | — | — | — | — |
| 2 | 1 | — | — | — | — | 107 | 50 | 19 | 8 | 7 | 4 | 72 | 35 | 13 | 6 | 2 | 2 | — | — | — | — | — | — |
| 7 | 1 | 2 | 1 | 2 | — | 1 021 | 412 | 446 | 166 | 121 | 42 | 178 | 68 | 49 | 19 | 31 | 8 | — | — | — | — | — | — |
| — | — | — | — | — | — | 52 | 29 | 21 | 9 | 8 | 5 | 17 | 10 | 3 | 1 | 2 | 1 | 2 | — | — | — | — | — |
| 7 | 5 | — | — | 1 | 1 | 109 | 42 | 28 | 11 | 8 | 2 | 76 | 32 | 12 | 4 | 7 | 3 | — | — | — | — | — | — |
| 21 | 12 | 5 | 1 | 3 | 1 | 1 222 | 584 | 753 | 347 | 243 | 113 | 336 | 172 | 74 | 25 | 54 | 24 | 1 | — | — | — | — | — |
| 3 | 2 | 2 | 1 | — | — | 84 | 36 | 47 | 17 | 9 | 4 | 62 | 33 | 5 | 5 | 9 | 1 | — | — | — | — | — | — |
| 19 | 5 | 3 | — | 11 | 2 | 210 | 103 | 99 | 49 | 39 | 15 | 497 | 246 | 53 | 25 | 108 | 54 | 117 | 56 | 3 | 3 | 26 | 10 |
| 1 | — | — | — | 1 | — | 245 | 115 | 68 | 37 | 36 | 16 | 173 | 79 | 7 | 1 | 4 | 1 | 3 | — | — | — | — | — |
| 1 | 1 | — | — | — | — | 45 | 19 | 11 | 6 | 3 | 1 | 66 | 27 | 15 | 4 | 11 | 2 | 12 | 3 | 6 | 1 | 2 | — |
| — | — | — | — | — | — | 227 | 108 | 105 | 47 | 83 | 38 | 45 | 19 | 3 | 3 | 10 | 3 | 2 | 1 | — | — | — | — |
| 50 | 28 | 9 | 5 | 15 | 8 | 868 | 445 | 331 | 159 | 223 | 105 | 973 | 533 | 166 | 94 | 192 | 84 | 4 | 1 | 1 | — | — | — |
| 44 | 13 | 9 | 2 | 20 | 4 | 1 401 | 651 | 655 | 297 | 374 | 158 | 946 | 442 | 112 | 55 | 259 | 104 | 7 | 2 | 2 | 1 | 3 | 1 |
| 11 | 7 | 1 | — | 5 | 3 | 386 | 175 | 180 | 86 | 90 | 37 | 203 | 91 | 22 | 11 | 39 | 15 | 1 | — | — | — | — | — |
| 2 | 2 | 1 | 1 | 1 | 1 | 74 | 37 | 20 | 8 | 25 | 13 | 34 | 17 | 1 | 1 | 1 | 1 | — | — | — | — | — | — |
| 11 | 5 | 1 | 1 | 1 | — | 134 | 62 | 52 | 23 | 35 | 15 | 474 | 252 | 49 | 27 | 31 | 15 | 9 | 3 | — | — | — | — |
| 2 | — | 2 | — | — | — | 177 | 90 | 102 | 48 | 31 | 16 | 129 | 46 | 20 | 6 | 37 | 7 | 3 | — | — | — | 1 | — |
| 4 | 3 | — | — | 3 | 2 | 254 | 142 | 87 | 47 | 60 | 37 | 121 | 65 | 7 | 3 | 18 | 7 | 6 | 3 | — | — | 1 | 1 |
| — | — | — | — | — | — | 76 | 35 | 30 | 14 | 31 | 14 | 49 | 24 | 2 | 1 | 10 | 1 | 5 | 2 | 1 | 1 | 1 | 1 |
| 63 | 32 | 12 | 7 | 18 | 9 | 590 | 289 | 182 | 76 | 167 | 78 | 1 365 | 676 | 163 | 93 | 311 | 136 | 40 | 15 | 2 | 1 | 18 | 4 |
| 3 | 1 | — | — | — | — | 307 | 166 | 45 | 24 | 60 | 34 | 111 | 56 | 7 | 4 | 18 | 6 | 2 | 1 | — | — | 1 | — |
| 8 | 5 | — | — | 4 | 2 | 150 | 76 | 64 | 36 | 59 | 28 | 201 | 113 | 18 | 11 | 25 | 15 | — | — | — | — | — | — |
| 9 | 5 | 3 | 2 | 5 | 3 | 251 | 104 | 32 | 19 | 38 | 17 | 178 | 87 | 13 | 6 | 17 | 3 | — | — | — | — | — | — |
| **1 381** | **734** | **360** | **175** | **452** | **212** | **33 357** | **16 168** | **14 618** | **6 705** | **5 071** | **2 173** | **30 983** | **15 526** | **5 193** | **2 437** | **7 762** | **3 466** | **254** | **107** | **21** | **10** | **55** | **18** |

Von der am 16. Juni 1925 gezählten, vor dem 1. August 1914

| Länder<br>Größere Verwaltungsbezirke<br>Gemeinden mit 100 000 und mehr Einwohnern | in außereuropäischen Gebieten im ganzen (Aufteilung Sp. 265–300) | | | | | | | in den ehemaligen deutschen Kolonien | | | | | | in Asien*) | | | | | | in Afrika*) | | | | | |
|---|---|---|---|---|---|---|---|---|---|---|---|---|---|---|---|---|---|---|---|---|---|---|---|---|---|
| | überhaupt | | | davon Reichsausländer mit deutscher Muttersprache | | davon Reichsausländer mit fremder Muttersprache | | überhaupt | | davon Reichsausländer mit deutscher Muttersprache | | davon Reichsausländer mit fremder Muttersprache | | überhaupt | | davon Reichsausländer mit deutscher Muttersprache | | davon Reichsausländer mit fremder Muttersprache | | überhaupt | | davon Reichsausländer mit deutscher Muttersprache | | davon Reichsausländer mit fremder Muttersprache | |
| | Se. | m. | w. | Se. | w. | Se. | w. | Se. | w. | Se. | w. | Se. | w. | Se. | w. | Se. | w. | Se. | w. | Se. | w. | Se. | w. | Se. | w. |
| | 258 | 259 | 260 | 261 | 262 | 263 | 264 | 265 | 266 | 267 | 268 | 269 | 270 | 271 | 272 | 273 | 274 | 275 | 276 | 277 | 278 | 279 | 280 | 281 | 282 |
| *Reg.-Bez. Königsberg* | *293* | *208* | *85* | *12* | *5* | *9* | *4* | *89* | *26* | — | — | — | — | *37* | *11* | *1* | *1* | — | — | *56* | *19* | *2* | *1* | *1* | *1* |
| » *Gumbinnen* | *177* | *134* | *43* | *12* | *5* | *15* | — | *48* | *13* | — | — | — | — | *25* | *2* | — | — | *2* | — | *40* | *8* | *3* | *2* | *8* | — |
| » *Allenstein* | *162* | *108* | *54* | *13* | *6* | *3* | *1* | *29* | *6* | — | — | — | — | *34* | *14* | *4* | *2* | — | — | *18* | *3* | *3* | *1* | — | — |
| » *Westpreußen* | *88* | *65* | *23* | *4* | *3* | — | — | *23* | *2* | — | — | — | — | *15* | *4* | — | — | — | — | *16* | *4* | — | — | — | — |
| Provinz Ostpreußen | 720 | 515 | 205 | 41 | 19 | 27 | 5 | 189 | 47 | — | — | — | — | 111 | 31 | 5 | 3 | 2 | — | 130 | 34 | 8 | 4 | 9 | 1 |
| Stadt Berlin | 7 904 | 5 313 | 2 591 | 871 | 322 | 1 717 | 392 | 1 523 | 447 | 16 | 9 | 3 | 3 | 2 578 | 764 | 325 | 101 | 1 109 | 201 | 1 127 | 326 | 87 | 38 | 161 | 17 |
| *Reg.-Bez. Potsdam* | *973* | *642* | *331* | *77* | *32* | *53* | *11* | *274* | *85* | *2* | *1* | — | — | *192* | *58* | *16* | *4* | *36* | *6* | *137* | *48* | *2* | *1* | *4* | — |
| » *Frankfurt a. O.* | *542* | *348* | *194* | *32* | *9* | *29* | *5* | *168* | *74* | — | — | — | — | *101* | *32* | *4* | — | *18* | *3* | *55* | *19* | *4* | *2* | — | — |
| Provinz Brandenburg | 1 515 | 990 | 525 | 109 | 41 | 82 | 16 | 442 | 159 | 2 | 1 | — | — | 293 | 90 | 20 | 4 | 54 | 9 | 192 | 67 | 6 | 3 | 4 | — |
| *Reg.-Bez. Stettin* | *492* | *326* | *166* | *32* | *11* | *15* | *4* | *122* | *36* | *1* | *1* | — | — | *83* | *37* | *6* | *3* | *6* | *2* | *60* | *15* | *1* | *1* | — | — |
| » *Köslin* | *239* | *159* | *80* | *20* | — | *1* | — | *77* | *27* | — | — | — | — | *41* | *7* | *15* | — | — | — | *23* | *8* | — | — | *1* | — |
| » *Stralsund* | *161* | *113* | *48* | *6* | *1* | *8* | *1* | *31* | *10* | — | — | — | — | *25* | *12* | *3* | *1* | *2* | — | *23* | *8* | — | — | *2* | — |
| Provinz Pommern | 892 | 598 | 294 | 58 | 12 | 24 | 5 | 230 | 73 | 1 | 1 | — | — | 149 | 56 | 24 | 4 | 8 | 2 | 106 | 31 | 1 | 1 | 3 | — |
| Provinz Grenzm. Pos.-Westpr. | 76 | 58 | 18 | 3 | 1 | 1 | — | 23 | 4 | — | — | — | — | 11 | 3 | — | — | — | — | 3 | 1 | — | — | — | — |
| *Reg.-Bez. Breslau* | *716* | *505* | *211* | *47* | *14* | *31* | *3* | *207* | *59* | *1* | — | *1* | *1* | *139* | *38* | *5* | *1* | *20* | — | *111* | *44* | *3* | *1* | *4* | — |
| » *Liegnitz* | *533* | *356* | *177* | *40* | *13* | *10* | *2* | *173* | *63* | *1* | — | — | — | *84* | *27* | *4* | *2* | *6* | *1* | *77* | *25* | *5* | *3* | *1* | — |
| Provinz Niederschlesien | 1 249 | 861 | 388 | 87 | 27 | 41 | 5 | 380 | 122 | 2 | — | 1 | 1 | 223 | 65 | 9 | 3 | 26 | 1 | 188 | 69 | 8 | 4 | 5 | — |
| Provinz Oberschlesien | 284 | 215 | 69 | 14 | 5 | 7 | — | 74 | 15 | — | — | — | — | 65 | 13 | 2 | 1 | 3 | — | 45 | 10 | — | — | 4 | — |
| *Reg.-Bez. Magdeburg* | *689* | *456* | *233* | *67* | *24* | *49* | *5* | *190* | *60* | *5* | *2* | *27* | — | *143* | *49* | *7* | *3* | *13* | *1* | *102* | *39* | *3* | — | — | — |
| » *Merseburg* | *564* | *404* | *160* | *39* | *14* | *14* | *1* | *152* | *47* | *1* | — | — | — | *120* | *36* | *13* | *6* | *7* | *1* | *85* | *18* | *2* | — | *1* | — |
| » *Erfurt* | *279* | *185* | *94* | *21* | *9* | *8* | *4* | *95* | *32* | — | — | — | — | *43* | *15* | — | — | — | — | *32* | *10* | *1* | — | *2* | *1* |
| Provinz Sachsen | 1 532 | 1 045 | 487 | 127 | 47 | 71 | 10 | 437 | 139 | 6 | 2 | 27 | — | 306 | 100 | 20 | 9 | 20 | 2 | 219 | 67 | 6 | — | 3 | 1 |
| Provinz Schleswig-Holstein | 1 992 | 1 256 | 736 | 173 | 73 | 74 | 22 | 360 | 101 | 2 | — | — | — | 404 | 160 | 27 | 11 | 19 | 4 | 270 | 93 | 10 | 4 | 10 | 3 |
| *Reg.-Bez. Hannover* | *665* | *442* | *223* | *66* | *24* | *37* | *3* | *146* | *40* | — | — | — | — | *131* | *42* | *16* | *4* | *18* | *1* | *86* | *37* | *2* | *1* | — | — |
| » *Hildesheim* | *455* | *282* | *173* | *49* | *11* | *29* | *5* | *118* | *45* | — | — | — | — | *105* | *32* | *17* | — | *16* | *1* | *43* | *15* | *1* | — | *5* | — |
| » *Lüneburg* | *347* | *248* | *99* | *26* | *9* | *13* | *2* | *84* | *19* | *2* | *1* | — | — | *63* | *18* | *5* | *1* | *5* | — | *41* | *10* | *2* | — | *3* | — |
| » *Stade* | *352* | *229* | *123* | *38* | *13* | *14* | *11* | *53* | *18* | — | — | — | — | *58* | *24* | *1* | — | *2* | *2* | *34* | *8* | — | — | — | — |
| » *Osnabrück* | *140* | *93* | *47* | *16* | *5* | *1* | *1* | *28* | *12* | — | — | — | — | *25* | *8* | *2* | *1* | — | — | *16* | *4* | — | — | — | — |
| » *Aurich* | *211* | *136* | *75* | *9* | *3* | — | — | *49* | *18* | — | — | — | — | *91* | *35* | — | — | — | — | *23* | *8* | — | — | — | — |
| Provinz Hannover | 2 170 | 1 430 | 740 | 204 | 65 | 94 | 22 | 478 | 152 | 2 | 1 | — | — | 473 | 159 | 41 | 6 | 41 | 4 | 243 | 82 | 5 | 1 | 8 | — |
| *Reg.-Bez. Münster* | *413* | *289* | *124* | *28* | *13* | *16* | *5* | *79* | *13* | *2* | *1* | *2* | — | *87* | *25* | *2* | — | *2* | *1* | *52* | *19* | — | — | — | — |
| » *Minden* | *404* | *249* | *155* | *35* | *12* | *13* | *4* | *133* | *53* | *1* | — | — | — | *79* | *34* | *5* | *2* | *7* | *3* | *47* | *11* | *2* | — | — | — |
| » *Arnsberg* | *807* | *590* | *217* | *57* | *19* | *20* | *6* | *129* | *16* | — | — | — | — | *192* | *60* | *5* | *2* | *10* | *4* | *125* | *32* | *3* | *1* | *1* | — |
| Provinz Westfalen | 1 624 | 1 128 | 496 | 120 | 44 | 49 | 15 | 341 | 82 | 3 | 1 | 2 | — | 358 | 119 | 12 | 4 | 19 | 8 | 224 | 62 | 5 | 1 | 1 | — |
| *Reg.-Bez. Kassel* | *490* | *311* | *179* | *63* | *28* | *51* | *9* | *118* | *46* | *3* | *1* | — | — | *104* | *26* | *12* | *5* | *28* | *1* | *64* | *23* | *6* | *3* | *4* | — |
| » *Wiesbaden* | *1 036* | *625* | *411* | *160* | *75* | *143* | *52* | *132* | *42* | — | — | — | — | *273* | *108* | *27* | *11* | *55* | *19* | *146* | *45* | *14* | *5* | *15* | *2* |
| Provinz Hessen-Nassau | 1 526 | 936 | 590 | 223 | 103 | 194 | 61 | 250 | 88 | 3 | 1 | — | — | 377 | 134 | 39 | 16 | 83 | 20 | 210 | 68 | 20 | 8 | 19 | 2 |
| *Reg.-Bez. Koblenz* | *352* | *243* | *109* | *45* | *12* | *45* | *7* | *62* | *17* | — | — | *1* | — | *41* | *11* | *1* | — | *2* | — | *70* | *27* | *4* | *2* | *2* | — |
| » *Düsseldorf* | *1 809* | *1 196* | *613* | *194* | *70* | *169* | *45* | *254* | *76* | *1* | *1* | *5* | — | *485* | *163* | *43* | *9* | *67* | *12* | *271* | *103* | *14* | *5* | *15* | *4* |
| » *Köln* | *853* | *559* | *294* | *116* | *43* | *112* | *39* | *130* | *41* | *3* | *1* | *2* | *2* | *224* | *64* | *20* | *1* | *41* | *12* | *121* | *55* | *14* | *9* | *15* | *5* |
| » *Trier* | *86* | *61* | *25* | *6* | *1* | *4* | *1* | *14* | *3* | — | — | — | — | *20* | *6* | — | — | — | — | *19* | *7* | *1* | *1* | — | — |
| » *Aachen* | *142* | *101* | *41* | *12* | *8* | *14* | *1* | *32* | *6* | — | — | — | — | *37* | *9* | *3* | *2* | *8* | — | *20* | *6* | *4* | *3* | — | — |
| Rheinprovinz | 3 242 | 2 160 | 1 082 | 373 | 134 | 344 | 93 | 492 | 143 | 4 | 2 | 8 | 2 | 807 | 253 | 67 | 12 | 118 | 24 | 501 | 198 | 37 | 20 | 32 | 9 |
| Hohenzollern | 25 | 19 | 6 | 1 | — | — | — | 11 | 1 | — | — | — | — | 2 | 1 | — | — | — | — | 4 | 2 | — | — | — | — |
| **Preußen** | **24 751** | **16 524** | **8 227** | **2 404** | **893** | **2 725** | **646** | **5 230** | **1 573** | **41** | **18** | **41** | **6** | **6 157** | **1 948** | **591** | **174** | **1 502** | **275** | **3 462** | **1 110** | **193** | **84** | **259** | **33** |
| *Reg.-Bez. Oberpfalz* | *157* | *106* | *51* | *55* | *20* | *6* | *3* | *52* | *13* | *15* | *2* | — | — | *12* | *2* | *8* | *1* | — | — | *5* | *1* | *2* | *1* | — | — |
| » *Oberfranken* | *270* | *169* | *101* | *32* | *17* | *9* | *6* | *73* | *27* | *2* | *1* | — | — | *26* | *5* | *1* | — | — | — | *22* | *3* | — | — | — | — |
| » *Mittelfranken* | *473* | *306* | *167* | *28* | *10* | *20* | *9* | *108* | *32* | *1* | *1* | — | — | *66* | *33* | — | — | *5* | *3* | *61* | *16* | *1* | — | *2* | — |
| » *Unterfranken* | *337* | *225* | *112* | *45* | *13* | *56* | *16* | *81* | *17* | *6* | *1* | — | — | *48* | *13* | *2* | — | *14* | — | *18* | *5* | *2* | — | *16* | *2* |
| Nordbayern | 1 237 | 806 | 431 | 160 | 60 | 91 | 34 | 314 | 89 | 24 | 5 | — | — | 152 | 53 | 11 | 1 | 19 | 3 | 106 | 25 | 5 | 1 | 18 | 2 |
| *Reg.-Bez. Oberbayern* | *1 645* | *1 036* | *609* | *213* | *96* | *276* | *93* | *300* | *80* | *1* | *1* | *2* | — | *287* | *79* | *32* | *11* | *101* | *13* | *219* | *81* | *13* | *5* | *33* | *8* |
| » *Niederbayern* | *264* | *173* | *91* | *9* | *5* | *8* | *4* | *47* | *11* | *1* | *1* | — | — | *29* | *14* | *2* | *1* | *4* | *1* | *15* | *6* | — | — | — | — |
| » *Schwaben* | *318* | *220* | *98* | *30* | *10* | *9* | *2* | *66* | *17* | — | — | — | — | *47* | *11* | *4* | *1* | *1* | — | *60* | *20* | *2* | *1* | *2* | — |
| Südbayern | 2 227 | 1 429 | 798 | 252 | 111 | 293 | 99 | 413 | 108 | 2 | 2 | 2 | — | 363 | 104 | 38 | 13 | 106 | 14 | 294 | 107 | 15 | 6 | 35 | 8 |
| Pfalz | 433 | 307 | 126 | 46 | 14 | 17 | 6 | 72 | 15 | — | — | — | — | 31 | 8 | 1 | — | 3 | — | 22 | 7 | 1 | 1 | 2 | — |
| **Bayern** | **3 897** | **2 542** | **1 355** | **458** | **185** | **401** | **139** | **799** | **212** | **26** | **7** | **2** | — | **546** | **165** | **50** | **14** | **128** | **17** | **422** | **139** | **21** | **8** | **55** | **10** |
| *Kreish. Dresden* | *1 319* | *856* | *463* | *138* | *63* | *177* | *54* | *261* | *87* | *1* | — | *2* | — | *296* | *103* | *16* | *6* | *104* | *27* | *168* | *49* | *9* | *2* | *7* | *3* |
| » *Leipzig* | *975* | *678* | *297* | *70* | *25* | *192* | *37* | *161* | *47* | *3* | *1* | *3* | — | *262* | *66* | *8* | — | *107* | *12* | *147* | *33* | *7* | *1* | *21* | *3* |
| » *Chemnitz* | *393* | *295* | *98* | *26* | *5* | *48* | *17* | *75* | *22* | — | — | — | — | *74* | *21* | *2* | — | *30* | *12* | *53* | *11* | *6* | *2* | *3* | — |
| » *Zwickau* | *291* | *204* | *87* | *20* | *9* | *21* | *4* | *60* | *17* | — | — | — | — | *42* | *9* | — | — | *4* | — | *28* | *8* | — | — | *1* | *1* |
| » *Bautzen* | *244* | *147* | *97* | *24* | *11* | *4* | *1* | *56* | *21* | — | — | — | — | *24* | *6* | *6* | *3* | *2* | — | *41* | *17* | *2* | — | — | — |
| **Sachsen** | **3 222** | **2 180** | **1 042** | **278** | **113** | **442** | **113** | **613** | **194** | **4** | **1** | **5** | — | **698** | **205** | **32** | **9** | **247** | **51** | **437** | **118** | **24** | **5** | **32** | **7** |
| *Neckarkreis* | *1 193* | *745* | *448* | *102* | *40* | *77* | *29* | *172* | *50* | *1* | *1* | — | — | *325* | *122* | *8* | *2* | *28* | *6* | *197* | *73* | *5* | *2* | *1* | — |
| *Schwarzwaldkreis* | *398* | *251* | *147* | *45* | *13* | *21* | *2* | *79* | *25* | — | — | — | — | *112* | *48* | *17* | *2* | *10* | — | *55* | *21* | — | — | *1* | — |
| *Jagstkreis* | *229* | *146* | *83* | *26* | *11* | *1* | — | *29* | *7* | — | — | — | — | *46* | *19* | *3* | *2* | — | — | *49* | *18* | — | — | *1* | — |
| *Donaukreis* | *331* | *230* | *101* | *32* | *8* | *19* | *1* | *68* | *22* | — | — | — | — | *76* | *22* | *2* | — | *11* | — | *32* | *11* | — | — | — | — |
| **Württemberg** | **2 151** | **1 372** | **779** | **205** | **72** | **118** | **32** | **348** | **104** | **1** | **1** | — | — | **559** | **211** | **30** | **6** | **49** | **6** | **333** | **123** | **5** | **2** | **3** | — |
| *Ldk.-Bez. Konstanz* | *233* | *141* | *92* | *32* | *14* | *8* | *3* | *38* | *15* | — | — | — | — | *42* | *16* | *3* | *2* | *3* | *1* | *38* | *13* | *4* | *2* | *2* | *1* |
| » *Freiburg* | *444* | *281* | *163* | *39* | *20* | *60* | *14* | *64* | *15* | — | — | — | — | *112* | *37* | *1* | *1* | *36* | *5* | *51* | *20* | *4* | *2* | *5* | *1* |
| » *Karlsruhe* | *545* | *333* | *212* | *59* | *27* | *32* | *11* | *68* | *18* | *1* | — | — | — | *125* | *50* | *6* | *2* | *13* | *2* | *103* | *44* | *5* | *1* | *3* | *2* |
| » *Mannheim* | *476* | *326* | *150* | *37* | *18* | *62* | *7* | *96* | *32* | *4* | *1* | — | — | *125* | *33* | *4* | *2* | *29* | — | *66* | *16* | *4* | *2* | *9* | — |
| **Baden** | **1 698** | **1 081** | **617** | **167** | **79** | **162** | **35** | **266** | **80** | **5** | **1** | — | — | **404** | **136** | **14** | **7** | **81** | **8** | **258** | **93** | **17** | **7** | **19** | **4** |
| **Thüringen** | **1 004** | **667** | **337** | **90** | **35** | **96** | **24** | **219** | **73** | **1** | — | — | — | **235** | **72** | **7** | **3** | **43** | **7** | **157** | **45** | **9** | **5** | **18** | **1** |

*) Ohne die ehemaligen deutschen Kolonien.

geborenen Wohnbevölkerung wohnten bei Ausbruch des Krieges

| in **Nordamerika** | | | | | | in **Südamerika** | | | | | | in **Australien** und der **Südsee***) | | | | | | Fälle unermittelt gebliebenen Wohnsitzes | | | | | |
|---|---|---|---|---|---|---|---|---|---|---|---|---|---|---|---|---|---|---|---|---|---|---|---|
| überhaupt | | davon Reichsausländer mit deutscher / fremder Muttersprache | | | | überhaupt | | davon Reichsausländer mit deutscher / fremder Muttersprache | | | | überhaupt | | davon Reichsausländer mit deutscher / fremder Muttersprache | | | | überhaupt | | davon Reichsausländer mit deutscher / fremder Muttersprache | | | |
| Se. | w. | Se. | w. | Se. | w. | Se. | w. | Se. | w. | Se. | w. | Se. | w. | Se. | w. | Se. | w. | Se. | w. | Se. | w. | Se. | w. |
| 283 | 284 | 285 | 286 | 287 | 288 | 289 | 290 | 291 | 292 | 293 | 294 | 295 | 296 | 297 | 298 | 299 | 300 | 301 | 302 | 303 | 304 | 305 | 306 |
| *62* | *15* | *8* | *3* | *7* | *2* | *33* | *10* | — | — | — | — | *16* | *4* | *1* | — | *1* | *1* | *8 945* | *4 466* | *195* | *102* | *56* | *22* |
| *46* | *16* | *8* | *3* | *5* | — | *11* | *3* | — | — | — | — | *7* | *1* | *1* | — | — | — | *5 548* | *2 603* | *118* | *53* | *47* | *11* |
| *67* | *24* | *5* | *2* | *3* | *1* | *11* | *7* | *1* | *1* | — | — | *3* | — | — | — | — | — | *2 953* | *1 383* | *82* | *37* | *48* | *16* |
| *26* | *10* | *4* | *3* | — | — | *6* | *3* | — | — | — | — | *2* | — | — | — | — | — | *2 015* | *1 044* | *39* | *22* | *19* | *6* |
| 201 | 65 | 25 | 11 | 15 | 3 | 61 | 23 | 1 | 1 | — | — | 28 | 5 | 2 | — | 1 | 1 | 19 461 | 9 496 | 434 | 214 | 170 | 55 |
| 1 565 | 647 | 290 | 122 | 302 | 121 | 912 | 345 | 135 | 51 | 131 | 45 | 199 | 62 | 18 | 1 | 11 | 5 | 32 838 | 17 536 | 1 429 | 747 | 548 | 214 |
| *227* | *91* | *42* | *18* | *12* | *4* | *118* | *45* | *14* | *8* | — | — | *25* | *4* | *1* | — | *1* | *1* | *21 513* | *10 997* | *638* | *286* | *924* | *435* |
| *125* | *44* | *17* | *7* | *7* | — | *68* | *19* | *6* | — | *2* | *1* | *25* | *6* | *1* | — | *2* | *1* | *15 778* | *8 009* | *379* | *200* | *377* | *203* |
| 352 | 135 | 59 | 25 | 19 | 4 | 186 | 64 | 20 | 8 | 2 | 1 | 50 | 10 | 2 | — | 3 | 2 | 37 291 | 19 006 | 1 017 | 486 | 1 301 | 688 |
| *158* | *61* | *22* | *6* | *8* | *2* | *48* | *13* | *1* | — | *1* | — | *21* | *4* | *1* | — | — | — | *13 538* | *6 737* | *283* | *136* | *929* | *448* |
| *67* | *23* | *3* | — | — | — | *28* | *14* | *2* | — | — | — | *3* | *1* | — | — | — | — | *6 961* | *3 634* | *83* | *36* | *54* | *32* |
| *43* | *13* | *2* | — | *4* | *1* | *32* | *4* | *1* | — | — | — | *7* | *1* | — | — | — | — | *4 687* | *2 304* | *99* | *42* | *597* | *300* |
| 268 | 97 | 27 | 6 | 12 | 3 | 108 | 31 | 4 | — | 1 | — | 31 | 6 | 1 | — | — | — | 25 186 | 12 675 | 465 | 214 | 1 580 | 780 |
| 26 | 8 | 2 | 1 | — | — | 11 | 2 | 1 | — | 1 | — | 2 | — | — | — | — | — | 3 452 | 1 686 | 45 | 21 | 16 | 8 |
| *159* | *46* | *32* | *9* | *4* | *1* | *71* | *18* | *6* | *3* | *2* | *1* | *29* | *6* | — | — | — | — | *23 246* | *12 700* | *647* | *338* | *305* | *152* |
| *116* | *35* | *22* | *7* | *3* | *1* | *66* | *22* | *7* | — | — | — | *17* | *5* | *1* | *1* | — | — | *14 356* | *7 578* | *530* | *284* | *148* | *86* |
| 275 | 81 | 54 | 16 | 7 | 2 | 137 | 40 | 13 | 3 | 2 | 1 | 46 | 11 | 1 | 1 | — | — | 37 602 | 20 278 | 1 177 | 622 | 453 | 238 |
| 63 | 22 | 10 | 3 | — | — | 31 | 7 | 2 | 1 | — | — | 6 | 2 | — | — | — | — | 13 093 | 6 978 | 413 | 183 | 342 | 164 |
| *153* | *54* | *46* | *18* | *5* | *2* | *78* | *25* | *6* | *1* | *4* | *2* | *23* | *6* | — | — | — | — | *21 563* | *11 230* | *476* | *264* | *1 577* | *1 028* |
| *91* | *35* | *15* | *7* | *3* | — | *83* | *19* | *8* | *1* | *3* | — | *33* | *5* | — | — | — | — | *19 615* | *9 635* | *450* | *221* | *526* | *231* |
| *72* | *23* | *16* | *8* | *6* | *3* | *31* | *14* | *3* | *1* | — | — | *6* | — | *1* | — | — | — | *10 183* | *5 398* | *175* | *90* | *222* | *135* |
| 316 | 112 | 77 | 33 | 14 | 5 | 192 | 58 | 17 | 3 | 7 | 2 | 62 | 11 | 1 | — | — | — | 51 361 | 26 263 | 1 101 | 575 | 2 325 | 1 394 |
| 532 | 212 | 86 | 37 | 28 | 9 | 353 | 149 | 45 | 19 | 17 | 6 | 73 | 21 | 3 | 2 | — | — | 20 710 | 9 999 | 379 | 184 | 113 | 43 |
| *204* | *73* | *34* | *13* | *12* | *2* | *73* | *25* | *11* | *5* | *7* | — | *25* | *6* | *3* | *1* | — | — | *21 108* | *10 925* | *390* | *197* | *108* | *47* |
| *100* | *45* | *22* | *8* | *5* | *3* | *78* | *32* | *7* | *2* | *3* | *1* | *11* | *4* | *2* | *1* | — | — | *7 159* | *3 970* | *317* | *144* | *241* | *135* |
| *91* | *29* | *10* | *4* | *4* | *2* | *43* | *16* | *3* | *1* | *1* | — | *25* | *7* | *4* | *2* | — | — | *8 591* | *4 081* | *144* | *62* | *158* | *66* |
| *151* | *60* | *30* | *11* | *11* | *9* | *33* | *9* | *4* | *1* | *1* | — | *23* | *4* | *3* | *1* | — | — | *6 725* | *3 173* | *92* | *45* | *23* | *7* |
| *42* | *17* | *14* | *4* | *1* | *1* | *19* | *5* | — | — | — | — | *10* | *1* | — | — | — | — | *4 182* | *2 091* | *64* | *30* | *32* | *11* |
| *30* | *8* | *6* | *2* | — | — | *15* | *6* | *3* | *1* | — | — | *3* | — | — | — | — | — | *3 597* | *1 672* | *88* | *41* | *9* | *5* |
| 618 | 232 | 116 | 42 | 33 | 17 | 261 | 93 | 28 | 10 | 12 | 1 | 97 | 22 | 12 | 5 | — | — | 51 362 | 25 912 | 1 095 | 519 | 571 | 271 |
| *130* | *40* | *16* | *6* | *9* | *1* | *43* | *20* | *8* | *6* | *3* | *3* | *22* | *7* | — | — | — | — | *17 231* | *8 623* | *535* | *242* | *127* | *50* |
| *99* | *40* | *20* | *8* | *6* | *1* | *33* | *13* | *4* | *1* | — | — | *13* | *4* | *3* | *1* | — | — | *8 319* | *4 001* | *314* | *161* | *11* | *3* |
| *224* | *69* | *37* | *12* | *8* | *2* | *88* | *28* | *6* | *2* | *1* | — | *49* | *12* | *6* | *2* | — | — | *34 338* | *16 110* | *860* | *397* | *265* | *74* |
| 453 | 149 | 73 | 26 | 23 | 4 | 164 | 61 | 18 | 9 | 4 | 3 | 84 | 23 | 9 | 3 | — | — | 59 888 | 28 734 | 1 709 | 800 | 403 | 127 |
| *145* | *62* | *33* | *14* | *17* | *8* | *43* | *13* | *3* | *1* | *2* | — | *16* | *9* | *6* | *4* | — | — | *11 731* | *5 912* | *354* | *176* | *176* | *103* |
| *321* | *149* | *91* | *47* | *52* | *22* | *137* | *56* | *25* | *10* | *21* | *9* | *27* | *11* | *3* | *2* | — | — | *36 126* | *19 203* | *1 192* | *602* | *200* | *82* |
| 466 | 211 | 124 | 61 | 69 | 30 | 180 | 69 | 28 | 11 | 23 | 9 | 43 | 20 | 9 | 6 | — | — | 47 857 | 25 115 | 1 546 | 778 | 376 | 185 |
| *138* | *41* | *38* | *10* | *36* | *4* | *34* | *11* | *2* | — | *4* | *3* | *7* | *2* | — | — | — | — | *8 170* | *4 230* | *318* | *143* | *58* | *20* |
| *496* | *173* | *105* | *42* | *64* | *24* | *218* | *81* | *25* | *12* | *14* | *4* | *85* | *17* | *6* | *1* | *4* | *1* | *43 471* | *21 742* | *1 524* | *723* | *470* | *178* |
| *242* | *87* | *55* | *20* | *43* | *17* | *108* | *40* | *24* | *12* | *10* | *3* | *28* | *7* | — | — | *1* | — | *12 314* | *6 471* | *403* | *213* | *173* | *80* |
| *24* | *7* | *3* | — | *3* | *1* | *9* | *2* | *2* | — | *1* | — | — | — | — | — | — | — | *3 339* | *1 773* | *102* | *61* | *15* | *4* |
| *39* | *18* | *5* | *3* | *4* | *1* | *12* | *2* | — | — | *2* | — | *2* | — | — | — | — | — | *4 350* | *2 341* | *268* | *123* | *71* | *25* |
| 9 39 | 326 | 206 | 75 | 150 | 47 | 381 | 136 | 53 | 24 | 31 | 10 | 122 | 26 | 6 | 1 | 5 | 1 | 71 644 | 36 557 | 2 615 | 1 263 | 787 | 307 |
| 6 | 1 | 1 | — | — | — | 2 | 1 | — | — | — | — | — | — | — | — | — | — | 664 | 340 | 40 | 19 | 2 | — |
| **6 080** | **2 298** | **1 150** | **458** | **672** | **245** | **2 979** | **1 079** | **365** | **140** | **231** | **78** | **843** | **219** | **64** | **19** | **20** | **9** | **472 409** | **240 575** | **13 465** | **6 625** | **8 987** | **4 474** |
| *62* | *21* | *17* | *7* | *2* | *1* | *25* | *14* | *13* | *9* | *4* | *2* | *1* | — | — | — | — | — | — | — | — | — | — | — |
| *122* | *58* | *29* | *16* | *9* | *6* | *21* | *8* | — | — | — | — | *6* | — | — | — | — | — | — | — | — | — | — | — |
| *177* | *69* | *23* | *8* | *9* | *5* | *42* | *13* | *2* | *1* | *4* | *1* | *19* | *4* | *1* | — | — | — | — | — | — | — | — | — |
| *161* | *71* | *32* | *11* | *20* | *13* | *23* | *6* | *3* | *1* | *5* | *1* | *6* | — | — | — | *1* | — | — | — | — | — | — | — |
| 522 | 219 | 101 | 42 | 40 | 25 | 111 | 41 | 18 | 11 | 13 | 4 | 32 | 4 | 1 | — | 1 | — | — | — | — | — | — | — |
| *537* | *249* | *122* | *60* | *97* | *53* | *260* | *104* | *44* | *18* | *42* | *19* | *42* | *16* | *1* | *1* | *1* | — | — | — | — | — | — | — |
| *138* | *46* | *1* | — | *3* | *2* | *29* | *12* | *4* | *3* | *1* | *1* | *6* | *2* | *1* | — | — | — | — | — | — | — | — | — |
| *98* | *37* | *22* | *8* | *4* | *1* | *42* | *13* | *1* | — | *1* | *1* | *5* | — | *1* | — | *1* | — | — | — | — | — | — | — |
| 773 | 332 | 145 | 68 | 104 | 56 | 331 | 129 | 49 | 21 | 44 | 21 | 53 | 18 | 3 | 1 | 2 | — | — | — | — | — | — | — |
| 214 | 84 | 38 | 12 | 6 | 5 | 74 | 10 | 6 | 1 | 6 | 1 | 20 | 2 | — | — | — | — | — | — | — | — | — | — |
| **1 509** | **635** | **284** | **122** | **150** | **86** | **516** | **180** | **73** | **33** | **63** | **26** | **105** | **24** | **4** | **1** | **3** | — | — | — | — | — | — | — |
| *326* | *123* | *86* | *41* | *34* | *12* | *187* | *74* | *24* | *13* | *24* | *9* | *81* | *27* | *2* | *1* | *6* | *3* | — | — | — | — | — | — |
| *188* | *85* | *38* | *19* | *35* | *14* | *169* | *54* | *14* | *4* | *20* | *6* | *48* | *12* | — | — | *6* | *2* | — | — | — | — | — | — |
| *134* | *37* | *14* | *3* | *15* | *5* | *39* | *5* | *3* | — | — | — | *18* | *2* | *1* | — | — | — | — | — | — | — | — | — |
| *111* | *37* | *18* | *9* | *14* | *3* | *42* | *16* | *1* | — | *2* | — | *8* | — | *1* | — | — | — | — | — | — | — | — | — |
| *49* | *23* | *10* | *5* | *2* | *1* | *59* | *24* | *1* | *1* | — | — | *15* | *6* | *5* | *2* | — | — | — | — | — | — | — | — |
| **808** | **305** | **166** | **77** | **100** | **35** | **496** | **173** | **43** | **18** | **46** | **15** | **170** | **47** | **9** | **3** | **12** | **5** | — | — | — | — | — | — |
| *322* | *140* | *71* | *24* | *30* | *14* | *138* | *55* | *15* | *9* | *18* | *9* | *39* | *8* | *2* | *2* | — | — | *21* | *12* | *9* | *3* | *12* | *9* |
| *107* | *44* | *27* | *11* | *7* | *2* | *32* | *9* | — | — | *3* | — | *13* | — | *1* | — | — | — | *2* | *2* | *2* | *2* | — | — |
| *77* | *32* | *21* | *9* | — | — | *19* | *5* | *1* | — | — | — | *9* | *2* | *1* | — | — | — | *1* | *1* | *1* | *1* | — | — |
| *110* | *31* | *24* | *6* | *7* | *1* | *37* | *14* | *5* | *2* | *1* | — | *8* | *1* | *1* | — | — | — | *23* | *2* | *17* | *2* | *2* | — |
| **616** | **247** | **143** | **50** | **44** | **17** | **226** | **83** | **21** | **11** | **22** | **9** | **69** | **11** | **5** | **2** | — | — | **47** | **17** | **29** | **8** | **14** | **9** |
| *84* | *34* | *23* | *8* | *2* | *1* | *23* | *14* | *2* | *2* | *1* | — | *8* | — | — | — | — | — | — | — | — | — | — | — |
| *151* | *64* | *29* | *15* | *14* | *6* | *54* | *23* | *4* | *2* | *5* | *2* | *12* | *4* | *1* | — | — | — | — | — | — | — | — | — |
| *177* | *76* | *36* | *20* | *15* | *7* | *52* | *19* | *10* | *3* | *1* | — | *20* | *5* | *1* | *1* | — | — | — | — | — | — | — | — |
| *145* | *60* | *23* | *13* | *14* | *6* | *34* | *9* | *2* | — | *6* | *1* | *10* | — | — | — | *4* | — | — | — | — | — | — | — |
| **557** | **234** | **111** | **56** | **45** | **20** | **163** | **65** | **18** | **7** | **13** | **3** | **50** | **9** | **2** | **1** | **4** | — | — | — | — | — | — | — |
| **255** | **103** | **57** | **22** | **24** | **10** | **114** | **37** | **15** | **4** | **10** | **5** | **24** | **7** | **1** | **1** | **1** | **1** | **4** | — | — | — | **4** | — |

Von der am 16. Juni 1925 gezählten, vor dem 1. August 1914

| Länder<br>Größere Verwaltungsbezirke<br>Gemeinden mit 100 000 und mehr Einwohnern | in außereuropäischen Gebieten im ganzen (Aufteilung Sp. 265–300) | | | | | | | in den ehemaligen deutschen Kolonien | | | | | | in Asien *) | | | | | | in Afrika *) | | | | | |
|---|---|---|---|---|---|---|---|---|---|---|---|---|---|---|---|---|---|---|---|---|---|---|---|---|---|
| | überhaupt | | | davon Reichsausländer mit deutscher Muttersprache | | davon Reichsausländer mit fremder Muttersprache | | überhaupt | | davon Reichsausländer mit deutscher Muttersprache | | davon Reichsausländer mit fremder Muttersprache | | überhaupt | | davon Reichsausländer mit deutscher Muttersprache | | davon Reichsausländer mit fremder Muttersprache | | überhaupt | | davon Reichsausländer mit deutscher Muttersprache | | davon Reichsausländer mit fremder Muttersprache | |
| | Se. | m. | w. | Se. | w. | Se. | w. | Se. | w. | Se. | w. | Se. | w. | Se. | w. | Se. | w. | Se. | w. | Se. | w. | Se. | w. | Se. | w. |
| | 258 | 259 | 260 | 261 | 262 | 263 | 264 | 265 | 266 | 267 | 268 | 269 | 270 | 271 | 272 | 273 | 274 | 275 | 276 | 277 | 278 | 279 | 280 | 281 | 282 |
| *Provinz Starkenburg* | *283* | *187* | *96* | *25* | *7* | *59* | *9* | *39* | *14* | — | — | — | — | *61* | *14* | *3* | *2* | *42* | *5* | *57* | *19* | — | — | *9* | — |
| » *Oberhessen* | *183* | *117* | *66* | *22* | *10* | *27* | *5* | *60* | *19* | — | — | — | — | *25* | *11* | *2* | *2* | *12* | — | *17* | *3* | *2* | *2* | *4* | — |
| » *Rheinhessen* | *154* | *92* | *62* | *13* | *6* | *11* | *4* | *37* | *11* | — | — | — | — | *15* | *8* | — | — | *4* | *1* | *21* | *5* | *1* | — | *3* | *1* |
| **Hessen** | 620 | 396 | 224 | 60 | 23 | 97 | 18 | 136 | 44 | — | — | — | — | 101 | 33 | 5 | 4 | 58 | 6 | 95 | 27 | 3 | 2 | 16 | 1 |
| **Hamburg** | 4 528 | 3 125 | 1 403 | 314 | 129 | 702 | 197 | 632 | 169 | 1 | — | — | — | 1 164 | 331 | 58 | 18 | 284 | 62 | 559 | 154 | 32 | 13 | 51 | 13 |
| **Mecklenburg-Schwerin** | 444 | 278 | 166 | 23 | 10 | 35 | 11 | 123 | 43 | 1 | 1 | 3 | — | 64 | 20 | — | — | 7 | — | 65 | 27 | — | — | 5 | 1 |
| *Landesteil Oldenburg* | *373* | *246* | *127* | *22* | *8* | *25* | *8* | *144* | *51* | — | — | — | — | *52* | *19* | *1* | — | *9* | *1* | *26* | *4* | *1* | — | *2* | — |
| » *Lübeck* | *61* | *39* | *22* | *3* | *1* | *2* | *1* | *16* | *7* | — | — | — | — | *10* | *3* | — | — | — | — | *4* | — | — | — | — | — |
| » *Birkenfeld* | *31* | *21* | *10* | *4* | *2* | *3* | *1* | *6* | *2* | — | — | — | — | *2* | — | — | — | — | — | *2* | — | — | — | — | — |
| **Oldenburg** | 465 | 306 | 159 | 29 | 11 | 30 | 10 | 166 | 60 | — | — | — | — | 64 | 22 | 1 | — | 9 | 1 | 32 | 4 | 1 | — | 2 | — |
| **Braunschweig** | 420 | 269 | 151 | 29 | 13 | 35 | 7 | 139 | 54 | 1 | — | — | — | 82 | 28 | 1 | — | 22 | 4 | 45 | 10 | — | — | 8 | — |
| **Anhalt** | 280 | 187 | 93 | 6 | 1 | 29 | 6 | 104 | 34 | — | — | — | — | 62 | 18 | 1 | — | 20 | 2 | 32 | 15 | 1 | 1 | 1 | — |
| **Bremen** | 1 019 | 654 | 365 | 64 | 24 | 105 | 37 | 199 | 65 | — | — | — | — | 200 | 63 | 4 | 1 | 3 | 1 | 57 | 11 | 3 | 1 | — | — |
| **Lippe** | 115 | 76 | 39 | 11 | 4 | 5 | 1 | 39 | 11 | — | — | — | — | 18 | 6 | — | — | 3 | — | 8 | 4 | — | — | — | — |
| **Lübeck** | 196 | 136 | 60 | 25 | 11 | 10 | 3 | 50 | 14 | 9 | 5 | — | — | 40 | 12 | 4 | 3 | 1 | — | 29 | 5 | 4 | 1 | 2 | — |
| **Mecklenburg-Strelitz** | 107 | 74 | 33 | 2 | 1 | 18 | 1 | 29 | 8 | — | — | 1 | — | 36 | 13 | — | — | 12 | 1 | 6 | — | — | — | 2 | — |
| **Waldeck** | 23 | 9 | 14 | 3 | 3 | — | — | 1 | 1 | — | — | — | — | 2 | — | — | — | — | — | 16 | 10 | 2 | 2 | — | — |
| **Schaumburg-Lippe** | 28 | 17 | 11 | — | — | — | — | 9 | 4 | — | — | — | — | 4 | 2 | — | — | — | — | 8 | 3 | — | — | — | — |
| Se.: **Deutsches Reich** | 44 968 | 29 893 | 15 075 | 4 168 | 1 607 | 5 010 | 1 280 | 9 102 | 2 743 | 90 | 34 | 52 | 6 | 10 436 | 3 285 | 798 | 239 | 2 469 | 441 | 6 021 | 1 898 | 315 | 131 | 473 | 70 |
| **Großstädte** | | | | | | | | | | | | | | | | | | | | | | | | | |
| Berlin | 7 904 | 5 313 | 2 591 | 871 | 322 | 1 717 | 392 | 1 523 | 447 | 16 | 9 | 3 | 3 | 2 578 | 764 | 325 | 101 | 1 109 | 201 | 1 127 | 326 | 87 | 38 | 161 | 17 |
| Königsberg i. Pr. Prov. Ostpr. | 162 | 114 | 48 | 8 | 4 | 9 | 4 | 39 | 15 | — | — | — | — | 25 | 6 | 1 | 1 | — | — | 42 | 13 | 2 | 1 | 1 | 1 |
| Stettin » Pommern | 178 | 121 | 57 | 9 | 2 | 8 | 1 | 34 | 10 | — | — | — | — | 37 | 17 | 2 | 1 | 1 | — | 16 | 3 | — | — | — | — |
| Breslau » N.-Schles. | 316 | 237 | 79 | 21 | 5 | 27 | 2 | 70 | 18 | 1 | — | 1 | 1 | 76 | 19 | 3 | — | 17 | — | 47 | 13 | 2 | 1 | 4 | — |
| Magdeburg Prov. Sachsen | 255 | 177 | 78 | 22 | 8 | 13 | 3 | 51 | 12 | 1 | — | — | — | 66 | 19 | 1 | — | 9 | 1 | 37 | 16 | 1 | — | — | — |
| Halle a. S. » » | 150 | 107 | 43 | 18 | 7 | 9 | 1 | 29 | 7 | 1 | — | — | — | 52 | 20 | 10 | 6 | 5 | 1 | 19 | 4 | — | — | — | — |
| Erfurt » » | 112 | 70 | 42 | 7 | 3 | 2 | — | 30 | 11 | — | — | — | — | 31 | 14 | — | — | — | — | 15 | 4 | 1 | — | 1 | — |
| Kiel Prov. Schl.-Holst. | 290 | 183 | 107 | 18 | 6 | 13 | 1 | 49 | 13 | — | — | — | — | 84 | 31 | 6 | — | 7 | 1 | 39 | 15 | 2 | 1 | 2 | — |
| Altona » » | 379 | 251 | 128 | 27 | 8 | 24 | 7 | 37 | 6 | — | — | — | — | 77 | 28 | 5 | 2 | 5 | 1 | 60 | 18 | 4 | 1 | 7 | 3 |
| Hannover » Hannover | 487 | 326 | 161 | 52 | 19 | 26 | 2 | 102 | 31 | — | — | — | — | 106 | 35 | 12 | 3 | 11 | 1 | 53 | 20 | — | — | — | — |
| Münster Prov. Westfalen | 101 | 65 | 36 | 8 | 6 | 3 | 1 | 24 | 6 | — | — | — | — | 21 | 7 | — | — | 1 | — | 15 | 5 | — | — | — | — |
| Dortmund » » | 169 | 123 | 46 | 14 | 6 | 2 | — | 16 | — | — | — | — | — | 41 | 11 | 4 | 2 | — | — | 15 | 6 | — | — | — | — |
| Bochum » » | 54 | 36 | 18 | 6 | 2 | — | — | 14 | 1 | — | — | — | — | 5 | 3 | — | — | — | — | 6 | 1 | — | — | — | — |
| Gelsenkirchen » » | 70 | 42 | 28 | 3 | 1 | 8 | 4 | 12 | 4 | — | — | — | — | 25 | 11 | — | — | 8 | 4 | 10 | 2 | — | — | — | — |
| Kassel Prov. Hess.-Nass. | 181 | 104 | 77 | 19 | 12 | 13 | 3 | 39 | 16 | 1 | — | — | — | 36 | 13 | 7 | 5 | 8 | 1 | 30 | 11 | 2 | 1 | — | — |
| Frankfurt a. M. » » | 592 | 372 | 220 | 91 | 39 | 81 | 22 | 63 | 18 | — | — | — | — | 177 | 67 | 19 | 7 | 29 | 7 | 93 | 28 | 11 | 4 | 9 | — |
| Wiesbaden » » | 194 | 101 | 93 | 38 | 24 | 40 | 21 | 11 | 3 | — | — | — | — | 49 | 22 | 5 | 3 | 17 | 8 | 26 | 8 | 1 | — | 4 | 2 |
| Essen Rheinprovinz | 197 | 148 | 49 | 25 | 11 | 20 | 3 | 34 | 13 | — | — | — | — | 54 | 9 | 5 | 3 | 13 | — | 29 | 7 | 5 | 3 | — | — |
| Düsseldorf » | 313 | 208 | 105 | 41 | 17 | 35 | 14 | 40 | 10 | — | — | — | — | 62 | 19 | 10 | 3 | 12 | 5 | 54 | 18 | 6 | 2 | 10 | 3 |
| Duisburg » | 134 | 97 | 37 | 14 | 6 | 10 | 3 | 15 | 4 | 1 | 1 | — | — | 31 | 7 | 5 | 1 | 3 | — | 25 | 8 | 1 | — | — | — |
| Barmen » | 118 | 73 | 45 | 11 | 3 | 7 | 1 | 20 | 8 | — | — | — | — | 43 | 17 | — | — | 3 | 1 | 14 | 5 | — | — | 2 | — |
| Elberfeld » | 134 | 91 | 43 | 10 | 1 | 8 | — | 15 | 4 | — | — | — | — | 52 | 17 | 5 | — | 5 | — | 10 | 4 | — | — | — | — |
| Krefeld » | 101 | 75 | 26 | 18 | 7 | 32 | 5 | 13 | 2 | — | — | 4 | — | 19 | 4 | 4 | 1 | 8 | 1 | 14 | 2 | 1 | — | 2 | — |
| Mülheim a. Ruhr » | 43 | 29 | 14 | 4 | 1 | 3 | — | 6 | 3 | — | — | — | — | 14 | 3 | — | — | 3 | — | 6 | 2 | — | — | — | — |
| Hamborn » | 49 | 34 | 15 | 10 | 2 | 6 | — | 5 | 3 | — | — | — | — | 14 | — | 6 | — | 5 | — | 3 | — | — | — | — | — |
| M. Gladbach » | 15 | 9 | 6 | — | — | — | — | 2 | — | — | — | — | — | 3 | 1 | — | — | — | — | 6 | 4 | — | — | — | — |
| Oberhausen » | 51 | 34 | 17 | 4 | 2 | 3 | 1 | 5 | — | — | — | — | — | 11 | 3 | 1 | — | 1 | — | 8 | 3 | — | — | — | — |
| Köln » | 512 | 350 | 162 | 68 | 24 | 69 | 29 | 88 | 24 | 1 | — | 2 | 2 | 131 | 32 | 13 | — | 22 | 8 | 70 | 28 | 7 | 4 | 12 | 4 |
| Aachen » | 66 | 41 | 25 | 4 | 3 | 10 | 1 | 12 | 4 | — | — | — | — | 20 | 4 | 1 | 1 | 6 | — | 7 | 2 | — | — | — | — |
| München Bayern | 1 133 | 740 | 393 | 126 | 60 | 226 | 68 | 133 | 30 | — | — | 1 | — | 217 | 47 | 12 | 2 | 96 | 11 | 266 | 80 | 10 | 3 | 33 | 7 |
| Nürnberg » | 316 | 206 | 110 | 13 | 5 | 18 | 8 | 42 | 11 | — | — | — | — | 50 | 24 | — | — | 3 | 2 | 73 | 21 | — | — | 2 | — |
| Augsburg » | 133 | 97 | 36 | 10 | 4 | 3 | — | 27 | 6 | — | — | — | — | 18 | 5 | 4 | 1 | — | — | 49 | 15 | — | — | — | — |
| Ludwigshafen a.R » | 58 | 43 | 15 | 5 | 1 | 9 | — | 8 | 1 | — | — | — | — | 9 | 1 | 1 | — | 8 | — | 12 | 2 | — | — | 2 | — |
| Dresden Sachsen | 884 | 557 | 327 | 87 | 39 | 148 | 52 | 152 | 52 | — | — | 1 | — | 212 | 82 | 12 | 4 | 85 | 27 | 117 | 36 | 3 | — | 6 | 3 |
| Leipzig » | 650 | 437 | 213 | 46 | 16 | 133 | 36 | 81 | 20 | 1 | — | 3 | — | 178 | 49 | 5 | — | 71 | 12 | 99 | 27 | 3 | — | 14 | 2 |
| Chemnitz » | 202 | 151 | 51 | 17 | 4 | 33 | 11 | 29 | 9 | — | — | — | — | 47 | 13 | 2 | — | 21 | 8 | 31 | 6 | 5 | 2 | 3 | — |
| Plauen » | 63 | 43 | 20 | 2 | 1 | 4 | — | 14 | 4 | — | — | — | — | 4 | 1 | — | — | — | — | 3 | — | — | — | — | — |
| Stuttgart Württemberg | 648 | 416 | 232 | 44 | 17 | 61 | 21 | 72 | 20 | 1 | 1 | — | — | 200 | 68 | 7 | 2 | 23 | 4 | 114 | 45 | 1 | — | 1 | — |
| Karlsruhe Baden | 179 | 118 | 61 | 11 | 4 | 17 | 4 | 30 | 6 | — | — | — | — | 46 | 14 | 1 | — | 11 | 2 | 38 | 14 | 1 | — | 2 | 1 |
| Mannheim » | 161 | 115 | 46 | 13 | 8 | 8 | — | 48 | 14 | 1 | — | — | — | 47 | 15 | 2 | 1 | 2 | — | 18 | 4 | — | — | 2 | — |
| Mainz Hessen | 64 | 46 | 18 | 1 | — | 8 | 3 | 12 | 1 | — | — | — | — | 9 | 5 | — | — | 2 | — | 15 | 5 | — | — | 3 | 1 |
| Hamburg Hamburg | 4 365 | 3 011 | 1 354 | 306 | 126 | 698 | 196 | 590 | 151 | 1 | — | — | — | 1 127 | 322 | 56 | 18 | 283 | 62 | 552 | 153 | 32 | 13 | 51 | 13 |
| Braunschweig Braunschweig | 178 | 118 | 60 | 13 | 4 | 25 | 3 | 53 | 21 | — | — | — | — | 39 | 11 | — | — | 20 | 2 | 23 | 4 | — | — | 4 | — |
| Bremen Bremen | 929 | 591 | 338 | 59 | 23 | 98 | 36 | 172 | 58 | — | — | — | — | 189 | 60 | 3 | 1 | 2 | — | 55 | 11 | 3 | 1 | — | — |
| Lübeck Lübeck | 186 | 132 | 54 | 15 | 5 | 10 | 3 | 45 | 11 | 4 | 2 | — | — | 36 | 9 | — | — | 1 | — | 29 | 5 | 4 | 1 | 2 | — |
| **Großstädte insgesamt** | 23 476 | 15 752 | 7 724 | 2 209 | 868 | 3 697 | 962 | 3 906 | 1 108 | 30 | 13 | 15 | 6 | 6 368 | 1 929 | 555 | 169 | 1 931 | 371 | 3 390 | 1 004 | 195 | 76 | 340 | 57 |

*) Ohne die ehemaligen deutschen Kolonien.

geborenen Wohnbevölkerung wohnten bei Ausbruch des Krieges

| in **Nordamerika** | | | | | | in **Südamerika** | | | | | | in **Australien** und der **Südsee** | | | | | | Fälle unermittelt gebliebenen Wohnsitzes | | | | | |
|---|---|---|---|---|---|---|---|---|---|---|---|---|---|---|---|---|---|---|---|---|---|---|---|
| überhaupt | | davon Reichsausländer mit deutscher Muttersprache | | fremder Muttersprache | | überhaupt | | davon Reichsausländer mit deutscher Muttersprache | | fremder Muttersprache | | überhaupt | | davon Reichsausländer mit deutscher Muttersprache | | fremder Muttersprache | | überhaupt | | davon Reichsausländer mit deutscher Muttersprache | | fremder Muttersprache | |
| Se. | w. | Se. | w. | Se. | w. | Se. | w. | Se. | w. | Se. | w. | Se. | w. | Se. | w. | Se. | w. | Se. | w. | Se. | w. | Se. | w. |
| 283 | 284 | 285 | 286 | 287 | 288 | 289 | 290 | 291 | 292 | 293 | 294 | 295 | 296 | 297 | 298 | 299 | 300 | 301 | 302 | 303 | 304 | 305 | 306 |
| *75* | *34* | *14* | *2* | *5* | *2* | *39* | *13* | *5* | *2* | *2* | *1* | *12* | *2* | *3* | *1* | *1* | *1* | *2* | *1* | — | — | *2* | *1* |
| *45* | *18* | *15* | *4* | *8* | *4* | *19* | *8* | *3* | *2* | *2* | *1* | *17* | *7* | — | — | *1* | — | *3* | — | *2* | — | *1* | — |
| *60* | *29* | *11* | *6* | *2* | — | *16* | *8* | — | — | *1* | *1* | *5* | *1* | *1* | — | *1* | *1* | *2* | *1* | — | — | — | — |
| 180 | 81 | 40 | 12 | 15 | 6 | 74 | 29 | 8 | 4 | 5 | 3 | 34 | 10 | 4 | 1 | 3 | 2 | 7 | 2 | 2 | — | 3 | 1 |
| 1 112 | 390 | 115 | 46 | 199 | 69 | 846 | 314 | 103 | 48 | 157 | 48 | 215 | 45 | 5 | 4 | 11 | 5 | 3 384 | 1 471 | 69 | 35 | 89 | 23 |
| 120 | 49 | 13 | 4 | 17 | 10 | 55 | 25 | 7 | 4 | 3 | — | 17 | 2 | 2 | 1 | — | — | — | — | — | — | — | — |
| *106* | *36* | *14* | *5* | *13* | *7* | *23* | *11* | *4* | *2* | *1* | — | *22* | *6* | *2* | *1* | — | — | — | — | — | — | — | — |
| *18* | *9* | *1* | — | — | — | *10* | *3* | *2* | *1* | *2* | *1* | *3* | — | — | — | — | — | — | — | — | — | — | — |
| *8* | *3* | *3* | *2* | *1* | — | *10* | *5* | *1* | — | *2* | *1* | *3* | — | — | — | — | — | — | — | — | — | — | — |
| 132 | 48 | 18 | 7 | 14 | 7 | 43 | 19 | 7 | 3 | 5 | 2 | 28 | 6 | 2 | 1 | — | — | — | — | — | — | — | — |
| 94 | 38 | 20 | 9 | 3 | 3 | 50 | 18 | 7 | 4 | 2 | — | 10 | 3 | — | — | — | — | 8 | 1 | — | — | 3 | 1 |
| 46 | 14 | 2 | — | 3 | 2 | 27 | 8 | 1 | — | 4 | 1 | 9 | 4 | 1 | — | 1 | 1 | — | — | — | — | — | — |
| 339 | 139 | 51 | 20 | 63 | 22 | 171 | 68 | 2 | 1 | 35 | 11 | 53 | 19 | 4 | 1 | 4 | 3 | 399 | 189 | — | — | — | — |
| 33 | 13 | 8 | 4 | 2 | 1 | 15 | 5 | 2 | — | — | — | 2 | — | 1 | — | — | — | 2 | — | 2 | — | — | — |
| 35 | 16 | 5 | 2 | 3 | 1 | 37 | 13 | 2 | — | 4 | 2 | 5 | — | 1 | — | — | — | — | — | — | — | — | — |
| 18 | 6 | — | — | 1 | — | 13 | 5 | 1 | 1 | 1 | — | 5 | 1 | 1 | — | 1 | — | — | — | — | — | — | — |
| 3 | 2 | — | — | — | — | 1 | 1 | 1 | 1 | — | — | — | — | — | — | — | — | 732 | 383 | 14 | 7 | 4 | 2 |
| 5 | 2 | — | — | — | — | — | — | — | — | — | — | 2 | — | — | — | — | — | — | — | — | — | — | — |
| 11 942 | 4 620 | 2 183 | 889 | 1 355 | 534 | 5 826 | 2 122 | 676 | 279 | 601 | 203 | 1 641 | 407 | 106 | 35 | 60 | 26 | 476 992 | 242 638 | 13 581 | 6 675 | 9 104 | 4 510 |
| 1 565 | 647 | 290 | 122 | 302 | 121 | 912 | 345 | 135 | 51 | 131 | 45 | 199 | 62 | 18 | 1 | 11 | 5 | 32 838 | 17 536 | 1 429 | 747 | 548 | 214 |
| 30 | 6 | 4 | 2 | 7 | 2 | 18 | 5 | — | — | — | — | 8 | 3 | 1 | — | 1 | 1 | 1 417 | 771 | 17 | 7 | 5 | 2 |
| 50 | 17 | 6 | 1 | 6 | 1 | 27 | 8 | — | — | 1 | — | 14 | 2 | 1 | — | — | — | 2 214 | 1 157 | 29 | 12 | 7 | 2 |
| 77 | 22 | 15 | 4 | 3 | — | 33 | 5 | — | — | 2 | 1 | 13 | 2 | — | — | — | — | 6 825 | 3 828 | 176 | 93 | 25 | 4 |
| 66 | 22 | 17 | 8 | — | — | 24 | 5 | 2 | — | 4 | 2 | 11 | 4 | — | — | — | — | 4 604 | 2 330 | 89 | 50 | 17 | 8 |
| 22 | 8 | 3 | 1 | 1 | — | 26 | 4 | 4 | — | 3 | — | 2 | — | — | — | — | — | 2 930 | 1 481 | 65 | 30 | 12 | 3 |
| 19 | 6 | 3 | 2 | 1 | — | 13 | 7 | 2 | 1 | — | — | 4 | — | 1 | — | — | — | 4 947 | 2 716 | 77 | 43 | 5 | 3 |
| 56 | 22 | 6 | 3 | 3 | — | 46 | 23 | 4 | 2 | 1 | — | 16 | 3 | — | — | — | — | 2 534 | 1 252 | 61 | 26 | 12 | 6 |
| 114 | 46 | 13 | 3 | 7 | 2 | 72 | 25 | 5 | 2 | 5 | 1 | 19 | 5 | — | — | — | — | 1 325 | 527 | 44 | 20 | 9 | 2 |
| 154 | 54 | 28 | 11 | 9 | 1 | 48 | 16 | 9 | 4 | 6 | — | 24 | 5 | 3 | 1 | — | — | 16 714 | 8 941 | 288 | 150 | 30 | 9 |
| 22 | 10 | 3 | 2 | 2 | 1 | 15 | 8 | 5 | 4 | — | — | 4 | — | — | — | — | — | 3 825 | 2 029 | 22 | 10 | 6 | 2 |
| 59 | 16 | 9 | 4 | 2 | — | 21 | 9 | 1 | — | — | — | 17 | 4 | — | — | — | — | 5 291 | 2 367 | 164 | 72 | 49 | 17 |
| 27 | 13 | 6 | 2 | — | — | 1 | — | — | — | — | — | 1 | — | — | — | — | — | 2 028 | 783 | 52 | 21 | 7 | 4 |
| 14 | 8 | 1 | — | — | — | 5 | 1 | — | — | — | — | 4 | 2 | 2 | 1 | — | — | 3 857 | 1 893 | 99 | 41 | 22 | 8 |
| 51 | 25 | 3 | 2 | 5 | 2 | 14 | 5 | — | — | — | — | 11 | 7 | 6 | 4 | — | — | 1 643 | 875 | 64 | 40 | 2 | 2 |
| 167 | 76 | 51 | 24 | 30 | 12 | 75 | 24 | 9 | 3 | 13 | 3 | 17 | 7 | 1 | 1 | — | — | 24 867 | 13 417 | 994 | 497 | 129 | 53 |
| 74 | 39 | 22 | 15 | 11 | 5 | 29 | 19 | 9 | 6 | 8 | 6 | 5 | 2 | 1 | — | — | — | 1 007 | 627 | 54 | 34 | 22 | 9 |
| 40 | 10 | 12 | 4 | 3 | 2 | 24 | 6 | 2 | 1 | 4 | 1 | 16 | 4 | 1 | — | — | — | 8 817 | 4 496 | 174 | 71 | 34 | 16 |
| 87 | 32 | 17 | 8 | 8 | 4 | 54 | 23 | 7 | 4 | 4 | 2 | 16 | 3 | 1 | — | 1 | — | 2 678 | 1 459 | 43 | 20 | 13 | 5 |
| 40 | 11 | 4 | 2 | 6 | 2 | 17 | 7 | 3 | 2 | 1 | 1 | 6 | — | — | — | — | — | 3 572 | 1 631 | 217 | 108 | 52 | 16 |
| 21 | 5 | 8 | 1 | 2 | — | 19 | 10 | 3 | 2 | — | — | 1 | — | — | — | — | — | 828 | 450 | 16 | 9 | 5 | 1 |
| 32 | 10 | 5 | 1 | 1 | — | 23 | 8 | — | — | 2 | — | 2 | — | — | — | — | — | 1 093 | 623 | 41 | 20 | 6 | 3 |
| 45 | 16 | 12 | 6 | 18 | 4 | 7 | 2 | 1 | — | — | — | 3 | — | — | — | — | — | 366 | 171 | 6 | 3 | 7 | 2 |
| 13 | 5 | 3 | 1 | — | — | 4 | 1 | 1 | — | — | — | — | — | — | — | — | — | 849 | 429 | 31 | 19 | 4 | 1 |
| 10 | 5 | 3 | 2 | 1 | — | 5 | 2 | — | — | — | — | 12 | 5 | 1 | — | — | — | 2 163 | 997 | 225 | 102 | 67 | 29 |
| 3 | 1 | — | — | — | — | 1 | — | — | — | — | — | — | — | — | — | — | — | 656 | 214 | 7 | 3 | 3 | 1 |
| 15 | 7 | 1 | 1 | 2 | 1 | 8 | 4 | 2 | 1 | — | — | 4 | — | — | — | — | — | 919 | 418 | 22 | 5 | 8 | 4 |
| 147 | 53 | 37 | 16 | 31 | 15 | 53 | 18 | 10 | 4 | 2 | — | 23 | 7 | — | — | — | — | 4 492 | 2 698 | 140 | 80 | 44 | 16 |
| 21 | 14 | 3 | 2 | 2 | 1 | 5 | 1 | — | — | 2 | — | 1 | — | — | — | — | — | 480 | 221 | 19 | 4 | 5 | 2 |
| 341 | 165 | 82 | 44 | 75 | 40 | 133 | 54 | 21 | 10 | 20 | 10 | 43 | 17 | 1 | 1 | 1 | — | — | — | — | — | — | — |
| 99 | 41 | 10 | 4 | 9 | 5 | 32 | 10 | 2 | 1 | 4 | 1 | 20 | 3 | 1 | — | — | — | — | — | — | — | — | — |
| 20 | 4 | 5 | 3 | 2 | — | 16 | 6 | — | — | — | — | 3 | — | 1 | — | 1 | — | — | — | — | — | — | — |
| 16 | 10 | 2 | 1 | — | — | 11 | 1 | 2 | — | 4 | — | 2 | — | — | — | — | — | — | — | — | — | — | — |
| 218 | 82 | 50 | 23 | 29 | 10 | 132 | 54 | 20 | 11 | 22 | 9 | 53 | 21 | 2 | 1 | 5 | 3 | — | — | — | — | — | — |
| 136 | 65 | 26 | 12 | 28 | 14 | 115 | 40 | 11 | 4 | 11 | 6 | 41 | 12 | — | — | 6 | 2 | — | — | — | — | — | — |
| 64 | 19 | 8 | 2 | 9 | 3 | 22 | 3 | 1 | — | — | — | 9 | 1 | 1 | — | — | — | — | — | — | — | — | — |
| 29 | 9 | 2 | 1 | 3 | — | 13 | 6 | — | — | 1 | — | — | — | — | — | — | — | — | — | — | — | — | — |
| 142 | 58 | 25 | 9 | 21 | 9 | 99 | 38 | 10 | 5 | 16 | 8 | 21 | 3 | — | — | — | — | 8 | 3 | 3 | 1 | 5 | 2 |
| 39 | 16 | 5 | 2 | 4 | 1 | 22 | 9 | 4 | 2 | — | — | 4 | 2 | — | — | — | — | — | — | — | — | — | — |
| 32 | 10 | 10 | 7 | 1 | — | 11 | 3 | — | — | 1 | — | 5 | — | — | — | 2 | — | — | — | — | — | — | — |
| 17 | 4 | 1 | — | 1 | — | 8 | 2 | — | — | 1 | 1 | 3 | 1 | — | — | 1 | 1 | 2 | 1 | — | — | — | — |
| 1 078 | 379 | 112 | 44 | 199 | 69 | 821 | 308 | 100 | 47 | 154 | 47 | 197 | 41 | 5 | 4 | 11 | 5 | 3 095 | 1 364 | 67 | 33 | 87 | 22 |
| 43 | 17 | 11 | 3 | 1 | 1 | 14 | 5 | 2 | 1 | — | — | 6 | 2 | — | — | — | — | 2 | — | — | — | — | — |
| 304 | 128 | 48 | 20 | 58 | 22 | 165 | 66 | 2 | 1 | 34 | 11 | 44 | 15 | 3 | — | 4 | 3 | 318 | 152 | — | — | — | — |
| 35 | 16 | 5 | 2 | 3 | 1 | 37 | 13 | 2 | — | 4 | 2 | 4 | — | — | — | — | — | — | — | — | — | — | — |
| 5 654 | 2 229 | 987 | 427 | 906 | 351 | 3 250 | 1 209 | 391 | 169 | 461 | 157 | 908 | 245 | 51 | 14 | 44 | 20 | 149 204 | 77 857 | 4 735 | 2 371 | 1 247 | 468 |

Anhang:

# Deutsche Sterbetafeln

## 1924—1926

# Deutsche Sterbetafeln 1924—1926

## A. Allgemeine deutsche Sterbetafel für die Jahre 1924—1926

Die bei der letzten Volkszählung erfolgte Auszählung der Geburtsjahre der männlichen und weiblichen Bevölkerung nach dem Stande vom 16. Juni 1925 ermöglichte in Verbindung mit der Gliederung der jährlichen Sterbefälle nach Alters- und Geburtsjahren der Gestorbenen zum ersten Male seit 1910 wieder eine ausführliche und genaue Darstellung der Sterblichkeitsverhältnisse im Deutschen Reich durch Berechnung einer Sterbetafel.

### 1. Die Berechnungsmethode

Für die Methode, nach welcher die neue deutsche Sterbetafel aufgestellt worden ist, war der Zeitabschnitt bestimmend, dessen Sterblichkeitsverhältnisse den Berechnungen zugrunde gelegt werden sollten. Zum Zwecke der Auswahl dieses Sterbezeitabschnittes wurde der Verlauf der Säuglingssterblichkeit und der Sterblichkeit der übereinjährigen Bevölkerung in den dem Volkszählungstermin zunächst gelegenen Jahren einer eingehenden Untersuchung unterzogen. Die folgende Zusammenstellung gibt einen allgemeinen Überblick über die Sterblichkeitsverhältnisse in den Nachkriegsjahren im Vergleich zum Jahre 1913.

| Jahr | Sterbefälle im 1. Lebensjahr auf je 100 Lebendgeborene | Sterbefälle von Übereinjährigen auf je 1 000 der über 1 Jahr alten Bevölkerung |
|---|---|---|
| 1913 ... | 15,1 | 11,1 |
| 1920 ... | 13,1 | 12,0 |
| 1921 ... | 13,4 | 10,8 |
| 1922 ... | 13,0 | 11,6 |
| 1923 ... | 13,2 | 11,4 |
| 1924 ... | 10,9 | 10,2 |
| 1925 ... | 10,5 | 9,9 |
| 1926 ... | 10,2 | 9,9 |
| 1927 ... | 9,7 | 10,4 |

Nachdem während des Krieges und in den beiden ersten Nachkriegsjahren die Sterbefälle in allen Altersstufen der Bevölkerung infolge der Hungerblockade und der heftigen Grippeepidemie des Jahres 1918 sehr zahlreich gewesen waren, trat im Jahre 1921 in Fortsetzung der günstigen Entwicklung vor dem Kriege erstmalig wieder eine erhebliche Besserung der Sterblichkeitsverhältnisse ein, wie die Abnahme der Sterbeziffer der Übereinjährigen von 12,0 auf 1000 im Jahre 1920 auf 10,8 im Jahre 1921 zeigt. Die Säuglingssterblichkeit war in diesem Jahre mit 13,4 auf 100 Lebendgeborene zwar etwas höher als im Jahre 1920 (13,1); dies war jedoch nur die Folge einer vorübergehenden Zunahme der Sterbefälle an Brechdurchfall infolge des außergewöhnlich heißen Sommers 1921. Der Rückgang der Sterblichkeit wurde in den Jahren 1922 und 1923 hauptsächlich durch ein nochmaliges starkes Auftreten der Grippe und infolge der durch die Inflation hervorgerufenen Verschlechterung der Lebensbedingungen weitester Bevölkerungsschichten zunächst noch einmal unterbrochen. Die Zahl der Sterbefälle von über 1 Jahr alten Personen stieg in diesen Jahren wieder auf 11,6 bzw. 11,4 auf 1000 der übereinjährigen Bevölkerung an, und die Säuglingssterblichkeit erfuhr — trotz der im Vergleich zum Jahre 1921 niedrigen Sommertemperaturen — nur eine geringfügige Abnahme. Die letzten Ausläufer dieser erhöhten Sterblichkeit reichten bis in die ersten Monate des Jahres 1924 hinein, wie die folgenden Zusammenstellungen zeigen.

**Vierteljährliche Säuglingssterblichkeitsziffern für die Jahre 1923 bis 1927**

| Vierteljahr | Sterbefälle im 1. Lebensjahr auf 100 Lebendgeborene des gleichen Zeitraumes | | | | |
|---|---|---|---|---|---|
| | 1923 | 1924 | 1925 | 1926 | 1927 |
| 1. | 14,6 | 11,2 | 11,0 | 10,8 | 11,1 |
| 2. | 11,8 | 10,5 | 9,5 | 9,9 | 9,2 |
| 3. | 13,9 | 10,9 | 10,7 | 10,0 | 8,8 |
| 4. | 12,5 | 10,6 | 10,9 | 9,7 | 9,6 |

**Vierteljährliche Sterbeziffern der übereinjährigen Bevölkerung für die Jahre 1923 bis 1927**

| Vierteljahr | Sterbefälle von über 1 Jahr alten Personen auf 1 000 der übereinjährigen Bevölkerung und ein ganzes Jahr berechnet | | | | |
|---|---|---|---|---|---|
| | 1923 | 1924 | 1925 | 1926 | 1927 |
| 1. | 13,4 | 12,0 | 10,4 | 11,0 | 12,6 |
| 2. | 11,4 | 10,3 | 10,1 | 10,1 | 9,8 |
| 3. | 10,1 | 8,8 | 9,0 | 8,8 | 8,9 |
| 4. | 10,6 | 9,7 | 10,3 | 9,6 | 10,2 |

Im 2. Vierteljahr 1924 ging die Sterblichkeit sodann mit dem Wegfall der Umstände, welche die Sterblichkeitserhöhung in den Jahren 1922 und 1923 verursacht hatten, auf ihre durch den günstigen Stand des Jahres 1921 gekennzeichnete normale Entwicklungslinie zurück.

Unter den ungünstigen Verhältnissen der Jahre 1922 und 1923 war nun aber eine gewisse Anzahl von schwerkranken Personen, z. B. von Tuberkulösen, deren Tod normalerweise erst 1924 und 1925 zu erwarten gewesen wäre, frühzeitig weggestorben. Infolgedessen mußte zunächst ein Ausfall an Sterbefällen und damit eine Untersterblichkeit eintreten. Diese Untersterblichkeit ist erkennbar an den verhältnismäßig sehr niedrigen Sterbeziffern der übereinjährigen Bevölkerung im 3. und 4. Vierteljahr 1924 mit 8,8 bzw. 9,7 und im 1. Vierteljahr des Jahres 1925 mit 10,4 Sterbefällen von über 1 Jahr alten Personen auf 1000 Lebende. Im weiteren Verlauf der Entwicklung wurden diese niedrigen Werte erst nach 2 Jahren wieder erreicht. Im übrigen ist die Sterblichkeit seit 1925 im großen und ganzen ziemlich ausgeglichen verlaufen mit Ausnahme des 1. Vierteljahrs 1927, in welchem die Zahl der Sterbefälle von über 1 Jahr alten Personen infolge einer kurzen aber ziemlich heftigen Grippeepidemie vorübergehend wieder auf 12,6 auf 1000 Lebende anstieg gegenüber 11.0 im gleichen Zeitraum des Vorjahrs. Derartige kurzfristige Erhöhungen werden von Zeit zu Zeit immer wieder den Entwicklungsgang der Sterblichkeit unterbrechen. Im mehrjährigen Durchschnitt dürften sie jedoch, zumal bei einer weiteren, wenn auch nur geringfügigen Besserung der Sterblichkeitsverhältnisse, ausgeglichen werden.

Hiernach war es klar, daß das Sterbefallmaterial aus den Jahren 1922 und 1923 wegen der ungünstigen Verhältnisse dieser Jahre für die Berechnung einer zeitgemäßen Sterbetafel nicht geeignet ist. Andererseits war damit zu rechnen, daß bei Aufstellung einer Sterbetafel, welche sich in der Hauptsache auf das Sterbefallmaterial des 2. Halbjahrs 1924 und des 1. Halbjahrs 1925 stützt, wegen der Untersterblichkeit in den Monaten Juli 1924 bis März 1925 sich zu günstige Werte ergeben hätten. Daher kam die Berechnung einer Sterbetafel 1924/25 nach der für die deutsche Sterbetafel 1910/11 benutzten Zeunerschen Methode nicht in Betracht, da das hierzu nötige Sterbefallmaterial zu je $^3/_8$ aus dem 2. Halbjahr 1924 und dem 1. Halbjahr 1925 und nur zu je $^1/_8$ aus dem 1. Halbjahr 1924 und dem 2. Halbjahr 1925 stammen würde. Es erwies sich vielmehr als zweckmäßig, das gesamte Sterbefallmaterial der drei ganzen Jahre 1924 bis 1926 der Berechnung der neuen Sterbetafel zugrunde zu legen. Denn in diesem dreijährigen Durchschnitt wird — abgesehen von der Nivellierung der sonstigen Schwankungen — insbesondere auch die Untersterblichkeit der Monate Juli 1924 bis März 1925 durch die noch ziemlich ungünstige Sterblichkeit des 1. Vierteljahrs 1924 ausgeglichen. Von der Einbeziehung der Sterbefälle des Jahres 1927 in die Berechnung mußte abgesehen werden, da die endgültigen Ergebnisse der Bevölkerungsbewegung und damit die Gliederung der Gestorbenen nach einzelnen Alters- und Geburtsjahren für dieses Jahr noch nicht vorlagen.

In Anbetracht des drei ganze Jahre umfassenden Sterbezeitabschnitts mußte die Berechnungsmethode für die neue Sterbetafel im Prinzip die gleiche sein wie bei den früheren großen deutschen Sterbetafeln, welche sich jeweils auf die Sterblichkeitsverhältnisse eines zwischen zwei Volkszählungen gelegenen Jahrzehnts stützten. Die Methode hatte nur eine durch die zentrale Lage des

Volkszählungstermins bedingte unwesentliche Abänderung zu erfahren. Im einzelnen war der Gang der Berechnungen folgender:

Die Auszählung der Sterbefälle des Jahres 1925 nach einzelnen Geburts- und Altersjahren war unter Berücksichtigung des Volkszählungstermins für die Zeitabschnitte vom 1. Januar bis 15. Juni und vom 16. Juni bis 31. Dezember 1925 gesondert durchgeführt. Mit Hilfe dieser Angaben wurde durch Rück- und Fortschreibung jedes einzelnen Geburtsjahrgangs der Wohnbevölkerung des Deutschen Reichs vom 16. Juni 1925 die Altersaufteilung der Reichsbevölkerung am 1. Januar 1925 und 1924 und am 31. Dezember 1925 und 1926 ermittelt. Für die drei jüngsten Altersjahre von 0 bis unter 3 Jahren wurde bei dieser Berechnung von den Zahlen der in den Jahren 1922 bis 1926 lebendgeborenen Knaben und Mädchen ausgegangen. Die Wanderung konnte unberücksichtigt bleiben, da bei einigermaßen gleichmäßiger Verteilung der Wanderungsbewegung über die 3 Kalenderjahre 1924 bis 1926 die ab- und zuzusetzenden Wanderungsposten sich in den folgenden Berechnungen annähernd ausgeglichen hätten.

Für jedes Altersjahr von $n$ bis unter $n+1$ Jahren waren somit die Gesamtheiten gleichzeitig Lebender $L_n^{24}$ am 1. 1. 1924, $L_n^{25}$ am 1. 1. 1925, $L_n^{26}$ am 1. 1. 1926 und $L_n^{27}$ am 1. 1. 1927 gegeben, die aus den 4 Geburtsjahren: $1925-(n+2)$, $1925-(n+1)$, $1925-n$ und $1925-(n-1)$ stammten. Die in den Jahren 1924, 1925 und 1926 im Alter von $n$ bis unter $n+1$ Jahren gestorbenen Personen gehörten zu den Geburtsjahrgängen $1925-(n+2)$ und $1925-(n+1)$ bzw. $1925-(n+1)$ und $1925-n$ bzw. $1925-n$ und $1925-(n-1)$. Diese Teilgesamtheiten von Gestorbenen seien mit $s'_{24}$, $s''_{24}$, $s'_{25}$, $s''_{25}$, $s'_{26}$, $s''_{26}$ bezeichnet, wobei die einmal gestrichelten Werte die aus dem jeweils jüngeren, die zweimal gestrichelten Werte die aus dem älteren der beiden Geburtsjahrgänge herrührenden Sterbefälle eines jeden Kalender- und Altersjahres bedeuten. Mit Hilfe dieser Bezeichnungen wird die Wahrscheinlichkeit $q_n$ der $n$jährigen Person, im Laufe des Altersjahres $n$ bis $n+1$ zu sterben, durch folgende Formel dargestellt:

$$q_n = \frac{s'_{24} + s''_{24} + s'_{25} + s''_{25} + s'_{26} + s''_{26}}{L_n^{25} + s'_{24} + L_n^{26} + s'_{25} + L_n^{27} + s'_{26} - \frac{1}{2}(L_n^{27} - L_n^{24})}.$$

Der Zähler dieses Quotienten ist gleich der Gesamtzahl der Sterbefälle im Alter von $n$ bis unter $n+1$ Jahren in den Kalenderjahren 1924 bis 1926. Die im Nenner enthaltenen Ausdrücke $L_n^{25}+s'_{24}$, $L_n^{26}+s'_{25}$, $L_n^{27}+s'_{26}$ bezeichnen die Zahlen der männlichen oder weiblichen Personen, welche im Laufe der Jahre 1924 bzw. 1925 bzw. 1926 mit Vollendung des $n$ten Lebensjahres in das unter Beobachtung stehende Altersjahr $n$ bis unter $n+1$ eintreten. Der Klammerausdruck $(L_n^{27}-L_n^{24})$ ist die Differenz zwischen der Zahl der am Ende des Jahres 1926 vor Vollendung des $(n+1)$ten Lebensjahres aus der Beobachtung ausscheidenden und der am Beginn des Jahres 1924 im Alter von $n$ bis $n+1$ Jahren in die Beobachtung eintretenden Personen. Diese Personen standen im Durchschnitt nur ein halbes Jahr lang unter Beobachtung. Die Wanderungsbewegung konnte auch hier unberücksichtigt bleiben, da sich ihre Elemente im Nenner so gut wie ganz aufheben.

Die Sterbenswahrscheinlichkeiten für die Altersjahre von 2 bis 89 wurden nach der bei den früheren deutschen Sterbetafeln benutzten Methode ausgeglichen. Dieses von Altenburg angegebene Ausgleichungsverfahren ist im Bande 200 der Statistik des Deutschen Reichs, S. 17* ausführlich beschrieben worden. Die Ausgleichung wurde dreimal durchgeführt.

Ein Wechsel der Methode mußte hingegen eintreten bei der Berechnung der Sterbenswahrscheinlichkeiten für die höchsten Altersjahre von 90 aufwärts, für welche die obige Formel wegen der kleinen Zahlen von Lebenden und Sterbefällen nur ungenaue Werte ergibt. Bei der Aufstellung der früheren deutschen Sterbetafeln wurden die Sterbenswahrscheinlichkeiten der 90 bis 100 Jahre alten Männer und Frauen nach der im Bande 200 der Statistik des Deutschen Reichs, S. 20* beschriebenen Art aus der Exponentialformel

$$q_x = b \cdot a^{-(M-x)^n}$$

ermittelt. Für die Berechnung der Sterbetafel für die Jahre 1924/26 erwies sich diese Formel aber, wie die unten folgende Zusammenstellung zeigt, als ungeeignet. Die Sterbenswahrscheinlichkeiten für die über 90jährigen wurden daher im vorliegenden Fall nach der Gompertz-Makehamschen Formel berechnet, deren Kurve eine etwas stärkere Krümmung aufweist.

Die Gompertz-Makehamsche Formel stellt die Wahrscheinlichkeit eines $x$jährigen, das Altersjahr $x$ bis $x+1$ zu überleben, dar durch:

$$p_x = s \cdot g^{c^x(c-1)}.$$

Die drei Konstanten $s$, $g$ und c wurden aus den Lebenswahrscheinlichkeiten für die Altersjahre 80, 84 und 88 ermittelt. Es wurden hierfür jedoch, um zufällige Schwankungen in der Reihe der Lebenswahrscheinlichkeiten möglichst und doch auf rechnerisch einfache Weise auszuschalten, die Mittelwerte

$$p'_{80} = \frac{p_{79}+p_{80}+p_{81}}{3}$$

$$p'_{84} = \frac{p_{83}+p_{84}+p_{85}}{3}$$

$$p'_{88} = \frac{p_{87}+p_{88}+p_{89}}{3}$$

verwendet. Die nach dieser Formel ermittelten Sterbenswahrscheinlichkeiten des männlichen Geschlechts sind in der folgenden Übersicht vergleichshalber den nach der früher benutzten Formel berechneten und den direkt ermittelten Werten gegenübergestellt.

| Altersjahre x = | Sterbenswahrscheinlichkeiten der 90- bis 100jährigen Männer | | |
|---|---|---|---|
| | nach der direkten Berechnung | nach der Formel $q_x = b \cdot a^{-(M-x)^n}$ | nach der Gompertz-Makehamschen Formel |
| 90 ..... | 0,27666 | 0,27926 | 0,28469 |
| 91 ..... | 0,28213 | 0,29064 | 0,29957 |
| 92 ..... | 0,25791 | 0,30117 | 0,31454 |
| 93 ..... | 0,26965 | 0,31078 | 0,32958 |
| 94 ..... | 0,22727 | 0,31943 | 0,34469 |
| 95 ..... | 0,25740 | 0,32708 | 0,35986 |
| 96 ..... | 0,28058 | 0,33374 | 0,37507 |
| 97 ..... | 0,27572 | 0,33941 | 0,39033 |
| 98 ..... | 0,22755 | 0,34410 | 0,40562 |
| 99 ..... | 0,19792 | 0,34788 | 0,42092 |
| 100 ..... | . | 0,35079 | 0,43623 |

Die noch einigermaßen zuverlässige Sterbenswahrscheinlichkeit der 80jährigen Männer ist nach der Sterbetafel für die Jahre 1924/26 mit 0,14196 um 10,8 v. H. niedriger als im Jahrzehnt 1901/10, wo sie 0,15787 betrug. Demgegenüber wäre die Sterbenswahrscheinlichkeit der 100jährigen Männer, welche sich aus der bei den früheren deutschen Sterbetafeln benutzten Exponentialformel ergab, mit 0,35079 um 29,4 v. H. niedriger als nach der Sterbetafel für das Jahrzehnt 1901/10 (0,49668). Eine so starke Abnahme der Sterblichkeit der 100jährigen Personen ist aber durchaus unwahrscheinlich. Ebenso erscheinen die nach der früheren Methode errechneten Sterbenswahrscheinlichkeiten der 90- bis 99jährigen im Vergleich zu den entsprechenden Werten der Sterbetafel für das Jahrzehnt 1901/10 zu niedrig. Die Gompertz-Makehamsche Formel dagegen ergab die in der letzten Spalte aufgeführten erheblich höheren Werte für die Sterbenswahrscheinlichkeiten der über 90jährigen Personen. Diese wurden daher zum Abschluß der allgemeinen Sterbetafel benutzt.

Für die Bildung des Absterbevorgangs in den ersten 12 Lebensmonaten wurde eine von Rahts angegebene Berechnungsweise gewählt, welche im Prinzip die gleiche ist wie die Böckhsche Methode zur Berechnung der Säuglingssterblichkeit. Der Berechnungsgang ist im Bande 276 der Statistik des Deutschen Reichs S. LXI eingehend geschildert worden. Es sei hier nur erwähnt, daß die Berechnung für jedes Geschlecht zweimal durchgeführt worden ist. Das erste Mal wurden zur Ermittlung der Bestände an Lebenden im Alter von 0—1, 1—2 ..... 11—12 Monaten zu Beginn des Jahres 1924 und am Ende des Jahres 1926, die aus den Lebendgeborenen der Kalendermonate Dezember, November, ..... bis Januar 1923 und 1926 hervorgegangen sind, die im Bande 276 angegebenen Absterbefaktoren aus der Sterbetafel 1910/11 benutzt. Bei der zweiten Berechnung wurden die aus dem ersten Berechnungsgang resultierenden Faktoren zugrunde gelegt. Die Ergebnisse beider Berechnungen zeigten jedoch nur ganz geringfügige Abweichungen; die Werte der behelfsmäßigen Absterbefaktoren waren also nicht von wesentlichem Einfluß auf die Sterbenswahrscheinlichkeiten der 12 ersten Altersmonate.

Die vollständige Sterbetafel für die Jahre 1924/26, die für jedes Altersjahr die Zahl der Überlebenden und der Gestorbenen, die Sterbenswahrscheinlichkeit und die Lebenserwartung enthält, ist auf den Seiten 476 und 477 abgedruckt. Ihr ist eine versicherungstechnische Tafel beigefügt, welche für die Zinsfüße $3^1/_2$ v. H., 4 v. H. und $4^1/_2$ v. H. die auf die Geburt diskontierten Zahlen der Überlebenden und deren Summen, sowie für jedes Altersjahr den Kapitalwert der lebenslänglichen, pränumerando zahlbaren Leibrente angibt.

In den folgenden Übersichten werden die Ergebnisse der neuen Berechnungen in abgekürzter Form den früheren deutschen Sterbetafeln und den neuesten Sterbetafeln einiger außerdeutscher Länder gegenübergestellt.

## a. Männliches Geschlecht

| Alter in Jahren | im Deutschen Reich | | | | | | Schweiz | Italien | Ukraine | Finnland | Norwegen | Dänemark | England und Wales | Niederlande | Frankreich | Japan | Australien | Schweden |
|---|---|---|---|---|---|---|---|---|---|---|---|---|---|---|---|---|---|---|
| | 1871/72 bis 1880/81[1] | 1881/1890[2] | 1891/1900[3] | 1901/1910[4] | 1910/11[5] | 1924/26 | 1920/21[6] | 1910/12[7] | 1924[8] | 1911/20[9] | 1911/20[10] | 1921/25[11] | 1920/22[12] | 1910/20[13] | 1908/13[14] | 1909/13[15] | 1920/22[16] | 1911/20[17] |
| **1. Tausendfache Werte der Sterbenswahrscheinlichkeiten** | | | | | | | | | | | | | | | | | | |
| 0 | 252,73 | 241,69 | 233,86 | 202,34 | 181,45 | 115,38 | 90,51 | 148,18 | . | 120,9 | 70,28 | 93,64 | 89,96 | 101,84 | 133,99 | 160,50 | 71,32 | 76,43 |
| 1 | 64,92 | 63,73 | 51,99 | 39,88 | 32,30 | 16,19 | 15,93 | 61,11 | . | 39,7 | 14,82 | 11,58 | 23,39 | 28,43 | 29,91 | 44,10 | 14,60 | 17,34 |
| 2 | 33,19 | 31,96 | 22,47 | 14,92 | 12,06 | 6,36 | 6,56 | 26,58 | . | 21,1 | 7,52 | 4,69 | 10,50 | 11,52 | 12,06 | 23,57 | 6,25 | 8,19 |
| 3 | 23,09 | 22,07 | 14,84 | 9,47 | 7,58 | 4,04 | 5,43 | 15,45 | . | 15,7 | 5,75 | 3,07 | 6,50 | 7,24 | 7,98 | 14,73 | 4,23 | 6,23 |
| 4 | 17,05 | 16,14 | 10,74 | 6,91 | 5,78 | 3,16 | 3,99 | 10,41 | . | 10,9 | 4,49 | 2,50 | 4,75 | 5,15 | 5,89 | 10,27 | 3,00 | 5,10 |
| 5 | 13,00 | 12,06 | 8,00 | 5,28 | 4,40 | 2,42 | 3,76 | 6,82 | . | 9,1 | 4,32 | 1,83 | 4,17 | 4,14 | 4,55 | 7,10 | 2,52 | 4,20 |
| 10 | 4,66 | 4,11 | 3,01 | 2,44 | 2,18 | 1,42 | 2,18 | 1,86 | . | 4,6 | 2,80 | 1,27 | 1,81 | 2,00 | 2,28 | 3,20 | 1,56 | 2,88 |
| 15 | 3,87 | 3,45 | 3,06 | 2,77 | 2,70 | 1,94 | 2,68 | 3,65 | . | 4,9 | 4,06 | 1,60 | 2,18 | 2,62 | 2,95 | 4,99 | 1,84 | 3,38 |
| 20 | 7,50 | 6,54 | 5,76 | 5,04 | 4,66 | 4,27 | 3,89 | 5,71 | . | 14,0 | 9,29 | 3,23 | 3,49 | 4,66 | 6,45 | 8,87 | 2,84 | 8,44 |
| 25 | 8,48 | 7,18 | 5,90 | 5,13 | 4,72 | 4,39 | 4,34 | 6,36 | . | 12,4 | 9,31 | 3,28 | 3,98 | 4,70 | 6,90 | 8,54 | 3,55 | 7,77 |
| 30 | 9,28 | 8,29 | 6,54 | 5,56 | 5,05 | 4,05 | 5,04 | 6,20 | . | 11,0 | 8,39 | 3,28 | 4,34 | 4,63 | 7,40 | 7,73 | 3,90 | 7,28 |
| 35 | 11,01 | 10,50 | 8,35 | 6,97 | 6,14 | 4,25 | 6,13 | 6,64 | . | 11,6 | 7,55 | 3,35 | 5,53 | 5,05 | 8,81 | 8,10 | 4,75 | 7,15 |
| 40 | 13,63 | 12,94 | 10,93 | 9,22 | 8,23 | 5,35 | 7,81 | 7,70 | . | 12,5 | 7,76 | 4,34 | 6,88 | 5,74 | 10,85 | 9,59 | 6,17 | 7,08 |
| 45 | 16,80 | 15,91 | 14,24 | 12,44 | 11,01 | 7,23 | 10,47 | 9,47 | . | 15,4 | 8,91 | 5,88 | 8,81 | 7,46 | 13,14 | 12,24 | 8,44 | 8,43 |
| 50 | 21,45 | 20,23 | 18,58 | 16,93 | 15,40 | 10,30 | 14,57 | 12,15 | . | 19,3 | 10,63 | 8,05 | 11,79 | 10,09 | 17,05 | 16,40 | 11,58 | 10,47 |
| 55 | 27,90 | 26,68 | 24,60 | 23,57 | 21,65 | 15,48 | 20,97 | 16,54 | . | 25,8 | 14,54 | 12,20 | 17,55 | 15,12 | 22,57 | 22,91 | 15,52 | 14,34 |
| 60 | 38,20 | 36,93 | 33,94 | 32,60 | 31,20 | 23,62 | 30,88 | 24,40 | . | 33,5 | 20,36 | 19,37 | 25,61 | 22,66 | 30,74 | 32,84 | 24,07 | 20,36 |
| 65 | 55,20 | 52,72 | 49,54 | 47,06 | 46,33 | 36,92 | 46,17 | 37,46 | . | 46,0 | 28,78 | 30,59 | 39,75 | 34,47 | 45,55 | 47,60 | 35,52 | 29,74 |
| 70 | 81,08 | 76,55 | 73,35 | 69,36 | 68,75 | 58,08 | 69,58 | 61,57 | . | 69,8 | 43,45 | 47,55 | 59,97 | 54,42 | 68,05 | 69,78 | 52,90 | 46,69 |
| 75 | 120,04 | 117,10 | 110,08 | 106,40 | 109,28 | 93,91 | 105,02 | 102,27 | . | 101,8 | 68,75 | 77,94 | 93,79 | 86,21 | 106,70 | 101,32 | 83,40 | 73,09 |
| 80 | 174,48 | 170,77 | 163,76 | 157,87 | 160,57 | 141,96 | 157,69 | 160,11 | . | 154,5 | 108,87 | 122,32 | 140,02 | 133,6 | 161,30 | 145,72 | 133,40 | 118,23 |
| 85 | 243,63 | 247,25 | 241,80 | 231,60 | 235,89 | 212,85 | 233,88 | 241,23 | . | 198,7 | 169,31 | 193,23 | 199,74 | 199,2 | 226,80 | 211,08 | 195,80 | 192,51 |
| 90 | 319,02 | 339,83 | 335,18 | 320,02 | 327,21 | 284,69 | 339,37 | 356,22 | . | . | 246,06 | 269,40 | 267,52 | 290 | 295,00 | 305,77 | 283,00 | 291,82 |
| **2. Zahl der Überlebenden von 100 000 Lebendgeborenen** | | | | | | | | | | | | | | | | | | |
| 0 | 100 000 | 100 000 | 100 000 | 100 000 | 100 000 | 100 000 | 100 000 | 100 000 | 100 000 | 100 000 | 100 000 | 100 000 | 100 000 | 100 000 | 100 000 | . | 100 000 | 100 000 |
| 1 | 74 727 | 75 831 | 76 614 | 79 766 | 81 855 | 88 462 | 90 949 | 85 182 | 85 492 | 87 910 | 92 972 | 90 636 | 91 004 | 89 816 | 86 601 | . | 92 868 | 92 357 |
| 2 | 69 876 | 70 998 | 72 631 | 76 585 | 79 211 | 87 030 | 89 500 | 79 977 | 80 965 | 84 420 | 91 594 | 89 586 | 88 875 | 87 261 | 84 011 | . | 91 512 | 90 756 |
| 3 | 67 557 | 68 729 | 70 999 | 75 442 | 78 255 | 86 477 | 88 913 | 77 851 | 78 621 | 82 639 | 90 905 | 89 166 | 87 942 | 86 256 | 82 998 | . | 90 940 | 90 013 |
| 4 | 65 997 | 67 212 | 69 945 | 74 727 | 77 662 | 86 127 | 88 430 | 76 648 | 76 897 | 81 342 | 90 382 | 88 893 | 87 370 | 85 631 | 82 336 | . | 90 555 | 89 452 |
| 5 | 64 871 | 66 127 | 69 194 | 74 211 | 77 213 | 85 855 | 88 077 | 75 850 | 75 884 | 80 455 | 89 976 | 88 670 | 86 955 | 85 190 | 81 851 | . | 90 283 | 88 996 |
| 10 | 62 089 | 63 526 | 67 369 | 72 827 | 75 984 | 85 070 | 86 801 | 74 494 | 73 398 | 77 849 | 88 443 | 87 969 | 85 693 | 83 940 | 80 552 | . | 89 389 | 87 431 |
| 15 | 60 892 | 62 441 | 66 462 | 72 007 | 75 189 | 84 469 | 85 857 | 73 553 | 71 922 | 76 267 | 87 226 | 87 368 | 84 915 | 83 117 | 79 627 | . | 88 685 | 86 231 |
| 20 | 59 287 | 60 970 | 65 049 | 70 647 | 73 832 | 83 268 | 84 424 | 71 952 | 70 095 | 72 873 | 84 439 | 86 365 | 83 748 | 81 649 | 77 919 | . | 87 697 | 84 035 |
| 25 | 56 892 | 58 897 | 63 168 | 68 881 | 72 130 | 81 429 | 82 728 | 69 739 | 67 300 | 67 982 | 80 432 | 85 001 | 82 202 | 79 757 | 75 236 | . | 86 318 | 80 701 |
| 30 | 54 454 | 56 713 | 61 274 | 67 092 | 70 425 | 79 726 | 80 845 | 67 590 | . | 64 058 | 76 807 | 83 656 | 80 549 | 77 920 | 72 653 | . | 84 743 | 77 694 |
| 35 | 51 815 | 54 168 | 59 111 | 65 104 | 68 545 | 78 111 | 78 672 | 65 482 | 62 731 | 60 586 | 73 715 | 82 324 | 78 634 | 76 092 | 69 806 | . | 82 992 | 74 932 |
| 40 | 48 775 | 51 148 | 56 402 | 62 598 | 66 227 | 76 313 | 76 054 | 63 217 | . | 57 031 | 70 932 | 80 764 | 76 294 | 74 143 | 66 552 | . | 80 813 | 72 320 |
| 45 | 45 272 | 47 668 | 53 037 | 59 405 | 63 238 | 74 032 | 72 774 | 60 622 | 57 195 | 53 154 | 68 104 | 78 801 | 73 436 | 71 844 | 62 761 | . | 78 040 | 69 601 |
| 50 | 41 228 | 43 684 | 49 002 | 55 340 | 59 349 | 71 006 | 68 524 | 57 516 | . | 48 802 | 64 893 | 76 167 | 69 916 | 68 891 | 58 320 | . | 74 330 | 66 439 |
| 55 | 36 544 | 38 989 | 44 133 | 50 186 | 54 290 | 66 818 | 62 901 | 53 672 | 49 014 | 43 964 | 61 101 | 72 457 | 65 161 | 64 844 | 52 938 | . | 69 650 | 62 530 |
| 60 | 31 124 | 33 456 | 38 308 | 43 807 | 47 736 | 60 883 | 55 536 | 48 677 | . | 37 944 | 56 243 | 67 319 | 58 804 | 59 256 | 46 539 | . | 63 386 | 57 510 |
| 65 | 24 802 | 26 940 | 31 294 | 36 079 | 39 527 | 52 715 | 46 114 | 41 973 | 37 671 | 31 303 | 50 047 | 59 794 | 50 255 | 51 659 | 38 743 | . | 54 886 | 51 061 |
| 70 | 17 750 | 19 665 | 23 195 | 27 136 | 29 905 | 41 906 | 34 795 | 33 179 | . | 23 746 | 42 072 | 49 762 | 39 526 | 41 740 | 29 482 | . | 44 332 | 42 604 |
| 75 | 10 743 | 12 188 | 14 730 | 17 586 | 19 328 | 28 998 | 24 250 | 22 293 | 22 022 | 15 620 | 32 153 | 37 210 | 27 107 | 29 661 | 19 174 | . | 31 911 | 31 882 |
| 80 | 5 035 | 5 833 | 7 330 | 8 987 | 9 711 | 16 066 | 12 466 | 11 484 | . | 8 133 | 20 708 | 22 789 | 15 035 | 17 203 | 9 724 | . | 18 614 | 19 841 |
| 85 | 1 635 | 1 909 | 2 497 | 3 212 | 3 297 | 6 371 | 4 447 | 4 002 | 7 372 | 3 076 | 10 179 | 9 978 | 6 144 | 7 323 | 3 446 | . | 7 916 | 9 058 |
| 90 | 330 | 360 | 492 | 683 | 679 | 1 599 | 895 | 745 | . | 995 | 3 250 | 2 853 | 1 710 | 1 909 | 764 | . | 2 141 | 2 532 |
| **3. Lebenserwartung (in Jahren)** | | | | | | | | | | | | | | | | | | |
| 0 | 35,58 | 37,17 | 40,56 | 44,82 | 47,41 | 55,97 | . | 46,97 | 45,02 | 43,41 | 55,62 | 60,3 | 55,62 | 55,1 | 48,49 | 44,25 | 59,15 | 55,60 |
| 1 | 46,52 | 47,92 | 51,85 | 55,12 | 56,86 | 62,24 | . | 54,06 | 51,61 | 48,31 | 58,80 | 65,5 | 60,07 | 60,3 | 54,95 | 51,61 | 62,67 | 59,18 |
| 2 | 48,72 | 50,15 | 53,67 | 56,39 | 57,74 | 62,26 | . | 56,54 | 53,46 | 49,32 | 58,68 | 65,2 | 60,50 | 61,1 | 55,63 | 52,97 | 62,60 | 59,22 |
| 3 | 49,38 | 50,79 | 53,89 | 56,24 | 57,44 | 61,65 | . | 57,07 | 54,04 | 49,37 | 58,12 | 64,5 | 60,14 | 60,8 | 55,30 | 53,23 | 61,99 | 58,70 |
| 4 | 49,53 | 50,93 | 53,70 | 55,77 | 56,88 | 60,90 | . | 56,96 | 54,24 | 49,15 | 57,45 | 63,7 | 59,53 | 60,2 | 54,74 | 53,02 | 61,25 | 58,07 |
| 5 | 49,39 | 50,76 | 53,27 | 55,15 | 56,21 | 60,09 | . | 56,56 | 53,96 | 48,69 | 56,71 | 62,8 | 58,81 | 59,5 | 54,07 | 52,57 | 60,43 | 57,36 |
| 10 | 46,51 | 47,75 | 49,66 | 51,16 | 52,08 | 55,63 | . | 52,55 | 50,70 | 45,24 | 52,65 | 58,4 | 54,64 | 55,4 | 49,90 | 48,82 | 56,01 | 53,35 |
| 15 | 42,38 | 43,54 | 45,31 | 46,71 | 47,60 | 51,00 | . | 48,19 | 46,69 | 41,13 | 48,35 | 53,8 | 50,12 | 50,9 | 45,45 | 44,62 | 51,44 | 49,06 |
| 20 | 38,45 | 39,52 | 41,23 | 42,56 | 43,43 | 46,70 | . | 44,20 | 42,84 | 37,91 | 44,85 | 49,4 | 45,78 | 46,7 | 41,39 | 41,06 | 46,99 | 45,27 |
| 25 | 34,96 | 35,83 | 37,38 | 38,59 | 39,39 | 42,70 | . | 40,52 | 39,52 | 35,46 | 41,96 | 45,1 | 41,60 | 42,8 | 37,58 | 37,84 | 42,70 | 42,03 |
| 30 | 31,41 | 32,11 | 33,46 | 34,55 | 35,29 | 38,56 | . | 36,73 | . | 32,49 | 38,83 | 40,8 | 37,40 | 38,8 | 34,03 | 34,31 | 38,44 | 38,57 |
| 35 | 27,88 | 28,49 | 29,59 | 30,53 | 31,18 | 34,30 | . | 32,83 | 32,04 | 29,21 | 35,35 | 36,4 | 33,25 | 34,6 | 30,31 | 30,58 | 34,20 | 34,90 |
| 40 | 24,46 | 25,03 | 25,89 | 26,64 | 27,18 | 30,05 | . | 28,92 | . | 25,87 | 31,64 | 32,1 | 29,19 | 30,5 | 26,67 | 26,82 | 30,05 | 31,07 |
| 45 | 21,16 | 21,67 | 22,37 | 22,94 | 23,35 | 25,90 | . | 25,05 | 24,66 | 22,57 | 27,85 | 27,8 | 25,22 | 26,4 | 23,13 | 23,14 | 26,03 | 27,18 |
| 50 | 17,98 | 18,41 | 19,00 | 19,43 | 19,71 | 21,89 | . | 21,26 | . | 19,36 | 24,10 | 23,7 | 21,36 | 22,4 | 19,69 | 19,61 | 22,20 | 23,35 |
| 55 | 14,96 | 15,32 | 15,81 | 16,16 | 16,30 | 18,09 | . | 17,60 | 17,96 | 16,20 | 20,44 | 19,7 | 17,73 | 18,6 | 16,43 | 16,30 | 18,51 | 19,65 |
| 60 | 12,11 | 12,43 | 12,82 | 13,14 | 13,18 | 14,60 | . | 14,14 | . | 13,37 | 16,98 | 16,0 | 14,36 | 15,1 | 13,34 | 13,28 | 15,08 | 16,14 |
| 65 | 9,55 | 9,82 | 10,12 | 10,40 | 10,38 | 11,46 | . | 10,98 | 11,91 | 10,67 | 13,76 | 12,7 | 11,36 | 11,9 | 10,50 | 10,58 | 12,01 | 12,84 |
| 70 | 7,34 | 7,51 | 7,76 | 7,99 | 7,90 | 8,74 | . | 8,19 | . | 8,25 | 10,40 | 9,8 | 8,75 | 9,1 | 8,00 | 8,26 | 9,26 | 9,88 |
| 75 | 5,51 | 5,60 | 5,80 | 5,97 | 5,84 | 6,50 | . | 5,95 | 7,05 | 6,25 | 7,81 | 7,2 | 6,59 | 6,8 | 5,95 | 6,31 | 6,87 | 7,34 |
| 80 | 4,10 | 4,11 | 4,23 | 4,38 | 4,25 | 4,77 | . | 4,25 | . | 4,76 | 5,73 | 5,2 | 4,93 | 5,0 | 4,39 | 4,70 | 5,00 | 5,26 |
| 85 | 3,06 | 2,99 | 3,05 | 3,18 | 3,13 | 3,50 | . | 2,97 | 2,80 | 3,88 | 4,15 | 3,8 | 3,72 | 3,5 | 3,30 | 3,40 | 3,62 | 3,68 |
| 90 | 2,34 | 2,20 | 2,23 | 2,35 | 2,30 | 2,68 | . | 2,04 | . | 2,70 | 3,09 | 2,8 | 2,82 | 2,3 | 2,70 | 2,38 | 2,60 | 2,55 |

[1]) Monatshefte zur Statistik des Deutschen Reichs, Jahrg. 1887 XI, S. 2 und 3. — [2]) Statistik des Deutschen Reichs, Band 200, S. 24*—27*. — [3]) Statistik des Deutschen Reichs, Band 200, S. 2—7. — [4]) Statistik des Deutschen No. 106 (Mouvement de la population de l'Ukraine en 1924), S. LXVII. — [5]) Dödlighets- och livslängdstabeller för ärtiondena 1901—1910 och 1911—1920 (Finlands officiella Statistik VI, 61), S. 6, 7 und 12. — [10]) Norges offisielle S. 31—32. — [14]) Annuaire Statistique de la France, 37 vol. 1921, S. 16—17. — [15]) Résumé statistique du Japon XXXIV, 1920. — [16]) Australian Demography. No 44, S. 266—269. — [17]) Dödlighets- och livslängdstabeller för

# ausländische Sterbetafeln

## b. Weibliches Geschlecht

| Alter in Jahren | im Deutschen Reich | | | | | | Schweiz | Italien | Ukraine | Finnland | Norwegen | Dänemark | England und Wales | Niederlande | Frankreich | Japan | Australien | Schweden |
|---|---|---|---|---|---|---|---|---|---|---|---|---|---|---|---|---|---|---|
| | 1871/72bis 1880/81[1]) | 1881/1890[2]) | 1891/1900[3]) | 1901/1910[4]) | 1910/11[5]) | 1924/26 | 1920/21[6]) | 1910/12[7]) | 1924[8]) | 1911/20[9]) | 1911/20[10]) | 1921/25[11]) | 1920/22[12]) | 1910/20[13]) | 1908/13[14]) | 1909/13[15]) | 1920/22[16]) | 1911/20[17]) |
| **1. Tausendfache Werte der Sterbenswahrscheinlichkeiten** | | | | | | | | | | | | | | | | | | |
| 0 | 217,40 | 206,89 | 198,62 | 170,48 | 153,05 | 93,92 | 70,16 | 134,29 | . | 101,6 | 57,05 | 72,38 | 69,42 | 82,56 | 111,56 | 145,04 | 55,68 | 61,12 |
| 1 | 63,64 | 61,87 | 49,93 | 38,47 | 30,99 | 14,93 | 14,55 | 61,51 | . | 37,3 | 13,58 | 9,93 | 21,37 | 27,16 | 28,05 | 43,70 | 12,51 | 15,98 |
| 2 | 32,58 | 31,34 | 21,73 | 14,63 | 11,51 | 5,74 | 7,11 | 27,09 | . | 20,4 | 7,02 | 4,03 | 9,91 | 10,75 | 12,00 | 23,86 | 5,23 | 8,12 |
| 3 | 22,53 | 21,64 | 14,45 | 9,25 | 7,42 | 3,62 | 4,95 | 15,64 | . | 15,8 | 5,23 | 2,64 | 6,30 | 6,66 | 8,09 | 14,73 | 3,67 | 5,89 |
| 4 | 16,87 | 16,12 | 10,67 | 6,84 | 5,55 | 2,86 | 4,11 | 10,54 | . | 11,1 | 3,93 | 2,45 | 4,65 | 4,93 | 6,00 | 10,37 | 2,98 | 5,12 |
| 5 | 12,87 | 12,11 | 8,06 | 5,31 | 4,33 | 2,19 | 3,67 | 6,93 | . | 9,5 | 3,94 | 1,79 | 4,24 | 3,82 | 4,58 | 7,57 | 2,40 | 4,15 |
| 10 | 4,76 | 4,38 | 3,20 | 2,56 | 2,20 | 1,20 | 2,15 | 2,20 | . | 4,9 | 2,75 | 1,09 | 1,80 | 2,05 | 2,48 | 3,96 | 1,27 | 2,76 |
| 15 | 4,22 | 4,00 | 3,49 | 3,02 | 2,82 | 1,81 | 2,84 | 4,33 | . | 6,0 | 4,75 | 1,93 | 2,27 | 3,14 | 3,78 | 7,55 | 1,44 | 4,16 |
| 20 | 6,14 | 5,29 | 4,59 | 4,22 | 3,87 | 3,32 | 4,03 | 5,81 | . | 7,4 | 6,48 | 2,95 | 3,06 | 3,81 | 5,49 | 10,79 | 2,52 | 5,94 |
| 25 | 8,20 | 7,10 | 5,94 | 5,37 | 4,99 | 3,94 | 4,74 | 6,60 | . | 8,1 | 7,39 | 3,34 | 3,50 | 4,40 | 6,31 | 10,31 | 3,27 | 6,66 |
| 30 | 9,65 | 8,53 | 6,96 | 5,97 | 5,64 | 4,14 | 5,05 | 6,93 | . | 7,7 | 7,25 | 3,47 | 3,92 | 5,14 | 6,67 | 9,83 | 3,87 | 6,63 |
| 35 | 11,10 | 9,86 | 8,02 | 6,86 | 6,57 | 4,52 | 5,58 | 7,35 | . | 8,5 | 7,10 | 4,09 | 4,51 | 5,72 | 7,01 | 10,21 | 4,50 | 6,62 |
| 40 | 12,20 | 10,86 | 9,02 | 7,71 | 7,08 | 5,31 | 6,50 | 7,71 | . | 8,6 | 7,39 | 4,93 | 5,32 | 6,46 | 8,01 | 10,65 | 5,24 | 7,07 |
| 45 | 12,60 | 11,28 | 9,81 | 8,54 | 7,94 | 6,44 | 8,07 | 8,15 | . | 9,5 | 7,85 | 6,63 | 6,68 | 7,35 | 9,18 | 10,76 | 6,06 | 7,50 |
| 50 | 16,00 | 14,38 | 12,84 | 11,26 | 10,81 | 8,86 | 10,73 | 10,07 | . | 11,7 | 9,51 | 8,71 | 9,15 | 8,98 | 11,72 | 12,96 | 8,08 | 9,01 |
| 55 | 21,65 | 20,24 | 18,14 | 16,19 | 15,32 | 12,73 | 15,35 | 13,62 | . | 15,7 | 11,70 | 11,61 | 13,19 | 12,68 | 15,55 | 17,50 | 11,03 | 11,71 |
| 60 | 32,85 | 30,54 | 27,50 | 24,73 | 24,11 | 19,47 | 23,19 | 21,28 | . | 22,4 | 16,55 | 17,68 | 18,97 | 19,60 | 21,99 | 24,59 | 15,71 | 16,43 |
| 65 | 50,05 | 47,20 | 43,60 | 39,60 | 38,54 | 31,55 | 36,47 | 35,45 | . | 34,8 | 23,80 | 28,64 | 29,92 | 30,55 | 35,43 | 36,54 | 24,26 | 25,01 |
| 70 | 74,70 | 71,71 | 67,81 | 62,06 | 61,93 | 51,98 | 58,87 | 61,04 | . | 56,7 | 38,44 | 44,75 | 46,46 | 48,43 | 55,31 | 56,56 | 40,90 | 40,64 |
| 75 | 116,00 | 112,04 | 104,82 | 98,31 | 98,34 | 85,29 | 96,07 | 102,07 | . | 92,4 | 61,07 | 76,85 | 75,94 | 79,42 | 90,83 | 84,46 | 68,20 | 65,47 |
| 80 | 168,30 | 161,90 | 155,65 | 146,50 | 151,41 | 133,71 | 156,51 | 159,91 | . | 145,3 | 97,81 | 120,99 | 117,66 | 123,3 | 139,70 | 124,10 | 112,30 | 108,98 |
| 85 | 236,35 | 229,41 | 225,37 | 217,39 | 218,62 | 198,37 | 250,93 | 237,40 | . | 203,1 | 153,21 | 189,41 | 174,65 | 185,8 | 203,50 | 185,04 | 172,00 | 174,40 |
| 90 | 313,84 | 306,23 | 302,27 | 295,66 | 302,38 | 263,08 | 388,97 | 345,92 | . | . | 220,74 | 255,92 | 238,52 | 262 | 263,00 | 275,30 | 251,00 | 254,15 |
| **2. Zahl der Überlebenden von 100000 Lebendgeborenen** | | | | | | | | | | | | | | | | | | |
| 0 | 100 000 | 100 000 | 100 000 | 100 000 | 100 000 | 100 000 | 100 000 | 100 000 | 100 000 | 100 000 | 100 000 | 100 000 | 100 000 | 100 000 | 100 000 | . | 100 000 | 100 000 |
| 1 | 78 250 | 79 311 | 80 138 | 82 952 | 84 695 | 90 608 | 92 984 | 86 571 | 87 924 | 89 840 | 94 295 | 92 762 | 93 058 | 91 744 | 88 844 | . | 94 432 | 93 888 |
| 2 | 73 280 | 74 404 | 76 137 | 79 761 | 82 070 | 89 255 | 91 631 | 81 246 | 83 700 | 86 489 | 93 014 | 91 841 | 91 069 | 89 252 | 86 352 | . | 93 251 | 92 388 |
| 3 | 70 892 | 72 073 | 74 482 | 78 594 | 81 126 | 88 743 | 90 980 | 79 045 | 81 338 | 84 725 | 92 361 | 91 471 | 90 167 | 88 294 | 85 316 | . | 92 763 | 91 638 |
| 4 | 69 295 | 70 514 | 73 406 | 77 867 | 80 523 | 88 422 | 90 530 | 77 809 | 79 594 | 83 386 | 91 878 | 91 229 | 89 599 | 87 707 | 84 626 | . | 92 423 | 91 098 |
| 5 | 68 126 | 69 377 | 72 623 | 77 334 | 80 077 | 88 169 | 90 158 | 76 989 | 78 590 | 82 460 | 91 517 | 91 006 | 89 182 | 87 273 | 84 118 | . | 92 148 | 90 632 |
| 10 | 65 237 | 66 601 | 70 646 | 75 845 | 78 816 | 87 452 | 88 864 | 75 550 | 76 119 | 79 726 | 90 058 | 90 323 | 87 909 | 86 066 | 82 709 | . | 91 314 | 89 073 |
| 15 | 63 878 | 65 306 | 69 562 | 74 887 | 77 930 | 86 877 | 87 923 | 74 407 | 74 583 | 77 777 | 88 611 | 89 724 | 87 067 | 85 090 | 81 566 | . | 90 753 | 87 708 |
| 20 | 62 324 | 63 838 | 68 201 | 73 564 | 76 659 | 85 808 | 86 435 | 72 588 | 72 411 | 75 259 | 86 180 | 88 642 | 85 938 | 83 578 | 79 750 | . | 89 906 | 85 511 |
| 25 | 60 174 | 61 937 | 66 467 | 71 849 | 75 043 | 84 275 | 84 554 | 70 365 | 69 712 | 72 465 | 83 196 | 87 307 | 84 553 | 81 879 | 77 437 | . | 88 640 | 82 918 |
| 30 | 57 566 | 59 584 | 64 385 | 69 848 | 73 115 | 82 597 | 82 525 | 68 025 | . | 69 619 | 80 179 | 85 869 | 83 019 | 79 948 | 74 972 | . | 87 086 | 80 196 |
| 35 | 54 685 | 56 921 | 62 047 | 67 679 | 71 020 | 80 847 | 80 386 | 65 654 | 64 538 | 66 825 | 77 419 | 84 278 | 81 314 | 77 857 | 72 442 | . | 85 330 | 77 576 |
| 40 | 51 576 | 54 054 | 59 467 | 65 283 | 68 659 | 78 917 | 78 039 | 63 219 | . | 64 065 | 74 656 | 82 392 | 79 381 | 75 561 | 69 814 | . | 83 279 | 75 013 |
| 45 | 48 481 | 51 146 | 56 751 | 62 717 | 66 187 | 76 704 | 75 323 | 60 773 | 59 005 | 61 208 | 71 870 | 80 170 | 77 109 | 73 079 | 66 949 | . | 81 024 | 72 332 |
| 50 | 45 245 | 48 110 | 53 768 | 59 812 | 63 231 | 73 943 | 71 986 | 58 168 | . | 58 027 | 68 932 | 77 308 | 74 246 | 70 212 | 63 630 | . | 78 313 | 69 504 |
| 55 | 41 308 | 44 293 | 49 938 | 55 984 | 59 350 | 70 236 | 67 637 | 54 920 | 52 404 | 54 440 | 65 502 | 73 552 | 70 360 | 66 596 | 59 545 | . | 74 793 | 66 114 |
| 60 | 36 293 | 39 287 | 44 814 | 50 780 | 54 016 | 65 076 | 61 718 | 50 615 | . | 49 880 | 61 248 | 68 571 | 65 202 | 61 756 | 54 493 | . | 70 150 | 61 836 |
| 65 | 29 703 | 32 628 | 37 828 | 43 540 | 46 484 | 57 671 | 53 561 | 44 268 | 42 147 | 43 781 | 55 641 | 61 690 | 58 027 | 54 907 | 47 606 | . | 63 857 | 56 097 |
| 70 | 21 901 | 24 546 | 28 917 | 34 078 | 36 448 | 47 255 | 42 652 | 35 254 | . | 35 527 | 48 064 | 51 712 | 48 401 | 45 344 | 38 295 | . | 54 771 | 48 090 |
| 75 | 13 677 | 15 645 | 18 900 | 23 006 | 24 517 | 34 028 | 29 303 | 23 715 | 26 336 | 24 948 | 37 969 | 38 860 | 36 002 | 33 222 | 26 921 | . | 42 214 | 37 209 |
| 80 | 6 570 | 7 815 | 9 773 | 12 348 | 12 981 | 19 711 | 15 629 | 12 237 | . | 14 051 | 25 818 | 24 412 | 22 295 | 20 084 | 15 049 | . | 27 170 | 24 313 |
| 85 | 2 232 | 2 756 | 3 568 | 4 752 | 4 794 | 8 372 | 5 398 | 4 294 | 8 359 | 5 636 | 13 744 | 11 136 | 10 456 | 9 044 | 6 202 | . | 13 118 | 11 952 |
| 90 | 471 | 612 | 821 | 1 131 | 1 126 | 2 356 | 884 | 838 | . | 1 606 | 4 960 | 3 336 | 3 447 | 2 699 | 1 705 | . | 4 238 | 3 796 |
| **3. Lebenserwartung (in Jahren)** | | | | | | | | | | | | | | | | | | |
| 0 | 38,45 | 40,25 | 43,97 | 48,33 | 50,68 | 58,82 | . | 47,79 | 47,44 | 49,12 | 58,71 | 61,9 | 59,58 | 57,1 | 52,41 | 44,73 | 63,31 | 58,38 |
| 1 | 48,06 | 49,67 | 53,78 | 57,20 | 58,78 | 63,89 | . | 54,13 | 52,91 | 53,60 | 61,24 | 65,7 | 62,99 | 61,1 | 57,96 | 51,24 | 66,03 | 61,16 |
| 2 | 50,30 | 51,91 | 55,59 | 58,47 | 59,64 | 63,85 | . | 56,64 | 54,56 | 54,71 | 61,08 | 65,4 | 63,35 | 61,8 | 58,62 | 52,55 | 65,86 | 61,15 |
| 3 | 50,98 | 52,58 | 55,81 | 58,33 | 59,33 | 63,22 | . | 57,21 | 55,13 | 54,84 | 60,51 | 64,6 | 62,98 | 61,5 | 58,32 | 52,83 | 65,21 | 60,65 |
| 4 | 51,14 | 52,73 | 55,62 | 57,87 | 58,77 | 62,44 | . | 57,11 | 55,32 | 54,70 | 59,83 | 63,8 | 62,38 | 60,9 | 57,79 | 52,61 | 64,44 | 60,09 |
| 5 | 51,01 | 52,58 | 55,22 | 57,27 | 58,10 | 61,62 | . | 56,71 | 55,02 | 54,32 | 59,06 | 62,9 | 61,67 | 60,2 | 57,14 | 52,16 | 63,64 | 59,31 |
| 10 | 48,18 | 49,69 | 51,71 | 53,35 | 53,99 | 57,11 | . | 52,76 | 51,73 | 51,11 | 54,98 | 58,4 | 57,53 | 56,0 | 53,08 | 44,51 | 59,20 | 55,31 |
| 15 | 44,15 | 45,63 | 47,47 | 49,00 | 49,58 | 52,47 | . | 48,52 | 47,74 | 47,32 | 50,83 | 53,8 | 53,06 | 51,7 | 48,78 | 44,67 | 54,55 | 51,13 |
| 20 | 40,19 | 41,62 | 43,37 | 44,84 | 45,35 | 48,09 | . | 44,67 | 44,10 | 43,82 | 47,19 | 49,3 | 48,73 | 47,5 | 44,83 | 41,67 | 50,03 | 47,37 |
| 25 | 36,53 | 37,81 | 39,43 | 40,84 | 41,28 | 43,92 | . | 41,00 | 40,71 | 40,41 | 43,79 | 45,1 | 44,48 | 43,5 | 41,10 | 38,83 | 45,71 | 43,78 |
| 30 | 33,07 | 34,21 | 35,62 | 36,94 | 37,30 | 39,76 | . | 37,33 | . | 36,96 | 40,35 | 40,8 | 40,26 | 39,5 | 37,37 | 35,72 | 41,48 | 40,18 |
| 35 | 29,68 | 30,69 | 31,87 | 33,04 | 33,32 | 35,56 | . | 33,59 | 33,58 | 33,41 | 36,70 | 36,5 | 36,05 | 35,4 | 33,58 | 32,42 | 37,28 | 36,45 |
| 40 | 26,32 | 27,16 | 28,14 | 29,16 | 29,38 | 31,37 | . | 29,78 | . | 29,73 | 32,96 | 32,3 | 31,86 | 31,4 | 29,75 | 29,03 | 33,14 | 32,61 |
| 45 | 22,84 | 23,57 | 24,37 | 25,25 | 25,39 | 27,20 | . | 25,89 | 26,26 | 26,01 | 29,14 | 28,1 | 27,73 | 27,4 | 25,92 | 25,49 | 28,99 | 28,73 |
| 50 | 19,29 | 19,89 | 20,58 | 21,35 | 21,45 | 23,12 | . | 21,93 | . | 22,29 | 25,78 | 24,1 | 23,69 | 23,4 | 22,13 | 21,84 | 24,90 | 24,79 |
| 55 | 15,88 | 16,38 | 16,96 | 17,64 | 17,68 | 19,20 | . | 18,07 | 18,95 | 18,59 | 21,47 | 20,2 | 19,86 | 19,6 | 18,48 | 18,31 | 20,95 | 20,93 |
| 60 | 12,71 | 13,14 | 13,60 | 14,17 | 14,17 | 15,51 | . | 14,38 | . | 15,05 | 17,78 | 16,5 | 16,22 | 15,9 | 14,95 | 14,99 | 17,17 | 17,20 |
| 65 | 9,96 | 10,29 | 10,62 | 11,09 | 11,03 | 12,17 | . | 11,06 | 12,38 | 11,78 | 14,31 | 13,0 | 12,90 | 12,5 | 11,73 | 11,94 | 13,60 | 13,69 |
| 70 | 7,60 | 7,84 | 8,10 | 8,45 | 8,35 | 9,27 | . | 8,22 | . | 8,92 | 11,15 | 10,0 | 9,95 | 9,6 | 8,95 | 9,28 | 10,41 | 10,53 |
| 75 | 5,66 | 5,87 | 6,07 | 6,30 | 6,19 | 6,87 | . | 5,97 | 6,98 | 6,63 | 8,42 | 7,4 | 7,49 | 7,2 | 6,65 | 7,09 | 7,73 | 7,85 |
| 80 | 4,22 | 4,37 | 4,48 | 4,65 | 4,52 | 5,06 | . | 4,29 | . | 4,87 | 6,19 | 5,4 | 5,56 | 5,3 | 4,96 | 5,26 | 5,61 | 5,66 |
| 85 | 3,14 | 3,26 | 3,32 | 3,40 | 3,36 | 3,76 | . | 3,04 | 3,13 | 3,75 | 4,47 | 3,9 | 4,16 | 3,8 | 3,74 | 3,77 | 4,06 | 4,03 |
| 90 | 2,37 | 2,49 | 2,52 | 2,59 | 2,49 | 2,92 | . | 2,10 | . | 2,90 | 3,32 | 3,0 | 3,13 | 2,6 | 3,02 | 2,61 | 2,91 | 2,89 |

Reichs, Band 240, S. 108*—110*. — [3]) Statistik des Deutschen Reichs, Band 275, S. 60*. — [6]) Statistisches Jahrbuch der Schweiz, 34. Jahrg. 1925. — [7]) Annali di Statistica Serie V, vol. 10. S. 288 bis 293. — [8]) Statistika Ukraini Statistikk, VII. 142, S. 2—3. — [11]) Statistisk Aarbog, XXXII. Jahrg. 1927. — [12]) The Registrar-general's decennial Supplement 1921, Part. I. Life tables, S. 58 bis 61. — [13]) Bijdragen tot de Statistik van Nederland N. V. Nr. 367, årtiondet 1911—1920 av Statistiska Centralbyrån, S. 56—71.

## 2. Vergleich der Sterbetafel für die Jahre 1924 bis 1926 mit den früheren deutschen Sterbetafeln und den neuesten Sterbetafeln einiger außerdeutschen Länder

Die Tabellen auf S. 468 und 469 und die folgenden Meßziffern geben einen allgemeinen Überblick über die günstige Entwicklung der Sterblichkeitsverhältnisse im Deutschen Reich. Besonders bemerkenswert ist der starke Rückgang der Sterbenswahrscheinlichkeiten aller Altersstufen gegenüber dem Jahrzehnt 1901/10.

**Rückgang der Sterblichkeit gegenüber den Sterbetafeln 1871/80 und 1901/10**

| Altersjahre | Meßziffern der Sterbenswahrscheinlichkeiten, wenn 1871/80 = 100 gesetzt | | | | Meßziffern der Sterbenswahrscheinlichkeiten, wenn 1901/10 = 100 gesetzt | |
|---|---|---|---|---|---|---|
| | Männliches Geschlecht | | Weibliches Geschlecht | | 1924/26 | |
| | 1901/10 | 1924/26 | 1901/10 | 1924/26 | Männliches Geschlecht | Weibliches Geschlecht |
| 0..... | 80 | 46 | 78 | 43 | 57 | 55 |
| 1..... | 61 | 25 | 60 | 23 | 41 | 39 |
| 2..... | 45 | 19 | 45 | 18 | 43 | 39 |
| 3..... | 41 | 17 | 41 | 16 | 43 | 39 |
| 4..... | 41 | 19 | 41 | 17 | 46 | 42 |
| 5..... | 41 | 19 | 41 | 17 | 46 | 41 |
| 10..... | 52 | 30 | 54 | 25 | 58 | 47 |
| 15..... | 72 | 50 | 72 | 43 | 70 | 60 |
| 20..... | 67 | 57 | 69 | 54 | 85 | 79 |
| 25..... | 60 | 52 | 65 | 48 | 86 | 73 |
| 30..... | 60 | 44 | 62 | 43 | 73 | 69 |
| 35..... | 63 | 39 | 62 | 41 | 61 | 66 |
| 40..... | 68 | 39 | 63 | 44 | 58 | 69 |
| 45..... | 74 | 43 | 68 | 51 | 58 | 75 |
| 50..... | 79 | 48 | 70 | 55 | 61 | 79 |
| 55..... | 84 | 55 | 75 | 59 | 66 | 79 |
| 60..... | 85 | 62 | 75 | 59 | 72 | 79 |
| 65..... | 85 | 67 | 79 | 63 | 78 | 80 |
| 70..... | 86 | 72 | 83 | 70 | 84 | 84 |
| 75..... | 89 | 78 | 85 | 74 | 88 | 87 |
| 80..... | 90 | 81 | 87 | 79 | 90 | 91 |
| 85..... | 95 | 87 | 92 | 84 | 92 | 91 |
| 90..... | 100 | 89 | 94 | 84 | 89 | 89 |

Die Säuglingssterblichkeit hat seit Beginn des 20. Jahrhunderts um rund 44 v.H. abgenommen. Im 2. Lebensjahr sterben mit 16,2 bzw. 14,9 jetzt nur noch $^2/_5$ soviel Kinder wie im Jahrzehnt 1901/10 und nur noch $^1/_4$ soviel Kinder wie in den 70er Jahren, und die Sterblichkeit der 2- bis 5jährigen Knaben und Mädchen ist im Vergleich zu dem Jahrzehnt 1871/80 sogar auf $^1/_5$ bis $^1/_6$ gesunken. Die Wahrscheinlichkeit der 10jährigen, im nächsten Altersjahr zu sterben, hat für die Knaben von 2,44 in den Jahren 1901 bis 1910 auf 1,42 auf 1000 und für die Mädchen von 2,56 auf 1,20 auf 1000 abgenommen. Erheblich schwächer war dagegen der Rückgang der Sterblichkeit der 15- bis 30jährigen männlichen und weiblichen Personen. Denn die Sterbenswahrscheinlichkeit der 20jährigen Männer und Frauen ist gegenwärtig mit 4,27 bzw. 3,32 auf 1000 nur um rund 15 bzw. 21 v.H. niedriger als im Jahrzehnt 1901 bis 1910 (5,04 bzw. 4,22), und die Sterbenswahrscheinlichkeit der 25jährigen Männer und Frauen hat von 5,13 und 5,37 nur um 14 bzw. 27 v.H. auf 4,39 bzw. 3,94 (auf 1000 Lebende) abgenommen. In den nächsthöheren Altersstufen ist wieder ein weit stärkerer Rückgang der Sterblichkeit, insbesondere der Männer, zu verzeichnen. Die Sterblichkeit der 35-, 40- und 45jährigen Männer hat mit 4,25 bzw. 5,35 und 7,23 auf 1000 Lebende gegenüber 6,97 bzw. 9,22 und 12,44 um rund 40 v. H. abgenommen. Insbesondere sterben im Alter von 30 bis unter 35 Jahren jetzt weniger Männer als in der jüngeren Altersstufe von 20 bis 25 Jahren, während noch in den letzten Vorkriegsjahren die Sterbefälle von 30- bis 40jährigen Männern weit zahlreicher waren als die von 20- bis 30jährigen. Auch beim weiblichen Geschlecht hat die Sterblichkeit in den mittleren Altersstufen einen etwas stärkeren Rückgang erfahren als in den jugendlichen Altersjahren. Die Sterbenswahrscheinlichkeiten der 30- und 35jährigen Frauen sind jedoch mit 4,14 bzw. 4,52 auf 1000 auch jetzt noch beträchtlich höher als die der 20- und 25jährigen Frauen (3,32 bzw. 3,94 auf 1000).

Besonders bemerkenswert ist, daß im Alter von 30 bis 65 Jahren die Sterblichkeit der Männer erheblich stärker zurückgegangen ist als die der Frauen. So sind die Sterbenswahrscheinlichkeiten der 45- und 50jährigen Männer mit 7,23 und 10,30 auf 1000 Lebende jetzt um rund 40 v.H. niedriger als in den Jahren 1901 bis 1910 (12,44 bzw. 16,93), während die Sterblichkeit der gleichaltrigen Frauen von 8,54 und 11,26 nur um 25 bzw. 21 v.H. auf 6,44 und 8,86 auf 1000 Lebende zurückgegangen ist. Die Sterblichkeit der 55- bis 65jährigen Männer hat um 34 bis 22 v.H. abgenommen, die der Frauen dieses Alters dagegen durchweg nur um 20 v.H. In den höheren Altersstufen von 70 Jahren aufwärts betrug die Besserung der Sterblichkeit bei beiden Geschlechtern nur wenig über 10 v.H.

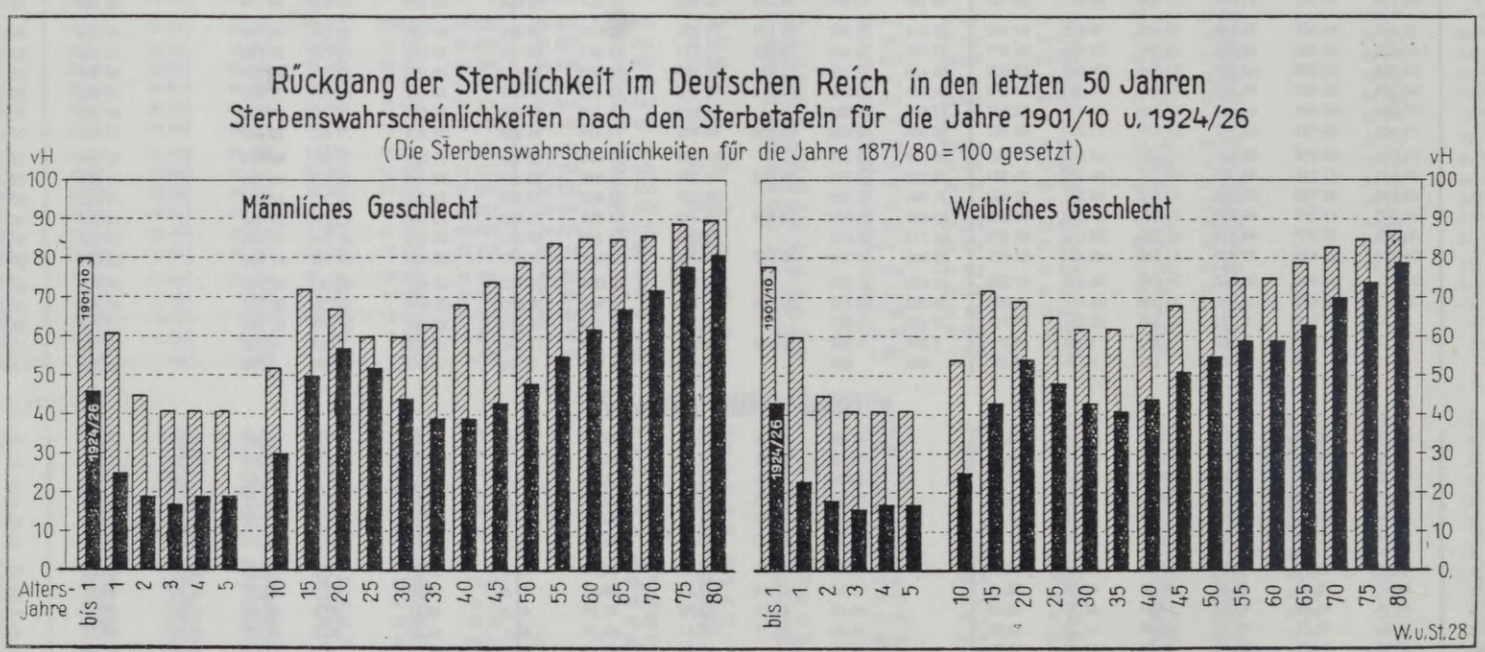


Die durch den starken Rückgang der Sterblichkeit bedingte Lebensverlängerung der Bevölkerung macht sich, entsprechend der besonders scharfen Abnahme der Sterblichkeit im Säuglings- und Kleinkindalter, verhältnismäßig am stärksten in den ersten 5 Lebensjahren bemerkbar. Die neugeborenen Knaben wurden nach den Sterblichkeitsverhältnissen der Jahre 1871/80 durchschnittlich 35,6 Jahre und nach den Sterblichkeitsverhältnissen der Jahre 1901/10 durchschnittlich 44,8 Jahre alt. Unter den gegenwärtigen Sterblichkeitsverhältnissen dagegen beträgt die mittlere Lebensdauer der Knaben rund 56 Jahre. Der gesamte Rückgang der Sterblichkeit seit den 70er Jahren kommt somit einer Verlängerung des Lebens der neugeborenen Knaben um durchschnittlich 20,4 Jahre gleich. In demselben Maße ist die Lebenserwartung der neugeborenen Mädchen von 38,5 auf 58,8 Jahre angestiegen. Gegenüber dem Jahrzehnt 1901/10 beträgt die Verlängerung der mittleren Lebensdauer für das männliche Geschlecht 11,2 und für das weibliche Geschlecht 10,5 Jahre.

Die wahrscheinliche Lebensdauer, welche angibt, in wieviel Jahren gerade die Hälfte der Lebendgeborenen gestorben ist, ist für das männliche Geschlecht von 55,16 Jahren im Jahrzehnt 1901/10 jetzt auf 66,37 und für das weibliche Geschlecht von 60,62 auf 68,82 Jahre angestiegen.

Die Lebenserwartung der 5jährigen Knaben und Mädchen ist von 55,2 bzw. 57,3 Jahren nach den Sterblichkeitsverhältnissen der Jahre 1901/10 um rund 5 Jahre auf 60,1 bzw. 61,6 Jahre angestiegen. Die 10jährigen Knaben hatten nach den Sterblichkeitsverhältnissen der Jahre 1901/10 eine gesamte Lebensdauer von 10 + 51,2 = 61,2 Jahren zu erwarten, nach der Sterbetafel für die Jahre 1924/26 dagegen werden sie durchschnittlich 10 + 55,6 = 65,6 Jahre alt. Die durchschnittliche Lebensdauer der Männer, welche das 40. Lebens-

jahr vollendet haben, ist durch den Rückgang der Sterblichkeit in den Altersstufen von über 40 Jahren aufwärts von 66,6 auf 70 Jahre verlängert worden. Die 65jährigen Männer durchleben jetzt durchschnittlich noch 11,5 Jahre gegenüber 10,4 nach den Sterblichkeitsverhältnissen des Jahrzehnts 1901/10.

Von besonderem Interesse ist die Zahl der Jahre, welche im erwerbsfähigen Alter von 15 bis 65 Jahren durchlebt werden. Diese Zahl erhält man, wenn man von der gesamten Lebenserwartung $\mathring{e}_{15}$ der 15jährigen die im Verhältnis der Überlebenden $l_{65}$ des 65. Lebensjahres zu den Überlebenden $l_{15}$ des 15. Lebensjahres verringerte Lebenserwartung $\mathring{e}_{65}$ der 65jährigen subtrahiert, formelmäßig:

$$= \mathring{e}_{15} - \frac{l_{65}}{l_{15}} \mathring{e}_{65} .$$

Nach den Sterblichkeitsverhältnissen der Jahre 1901/10 durchlebte der erwerbsfähig gewordene Mann während des erwerbsfähigen Alters von 15 bis 65 Jahren durchschnittlich 41,5 Jahre, nach den gegenwärtigen Sterblichkeitsverhältnissen beträgt die produktive Lebensdauer der Männer durchschnittlich 43,8 Jahre, sie hat also um 2,3 Jahre zugenommen.

Recht groß ist auch die Zunahme der Überlebendenzahlen infolge des Rückganges der Sterblichkeit. Während nach den Sterblichkeitsverhältnissen der Jahre 1901/10 von 100000 lebendgeborenen Knaben und Mädchen nur 74211 bzw. 77334 das 5. Lebensjahr vollendeten, erreichen unter den gegenwärtigen Sterblichkeitsverhältnissen mit 85855 bzw. 88169 von je 100000 rund 11600 Knaben bzw. 10800 Mädchen mehr dieses Alter. Diese Zunahme der Überlebendenzahlen erhöht sich bis zur Vollendung des 10. Altersjahres bei den Knaben auf 12200 und bei den Mädchen auf 11600 sowie bis zur Vollendung des 15. Lebensjahres bei den Knaben auf 12500 und bei den Mädchen auf 12000. Von einer gleich großen Grundmasse Lebendgeborener erreichen also jetzt 12 v.H. der Geborenen mehr das erwerbsfähige Alter als in den Jahren 1901 bis 1910 und sogar 23 v.H. mehr als unter den Sterblichkeitsverhältnissen der Jahre 1871 bis 1880.

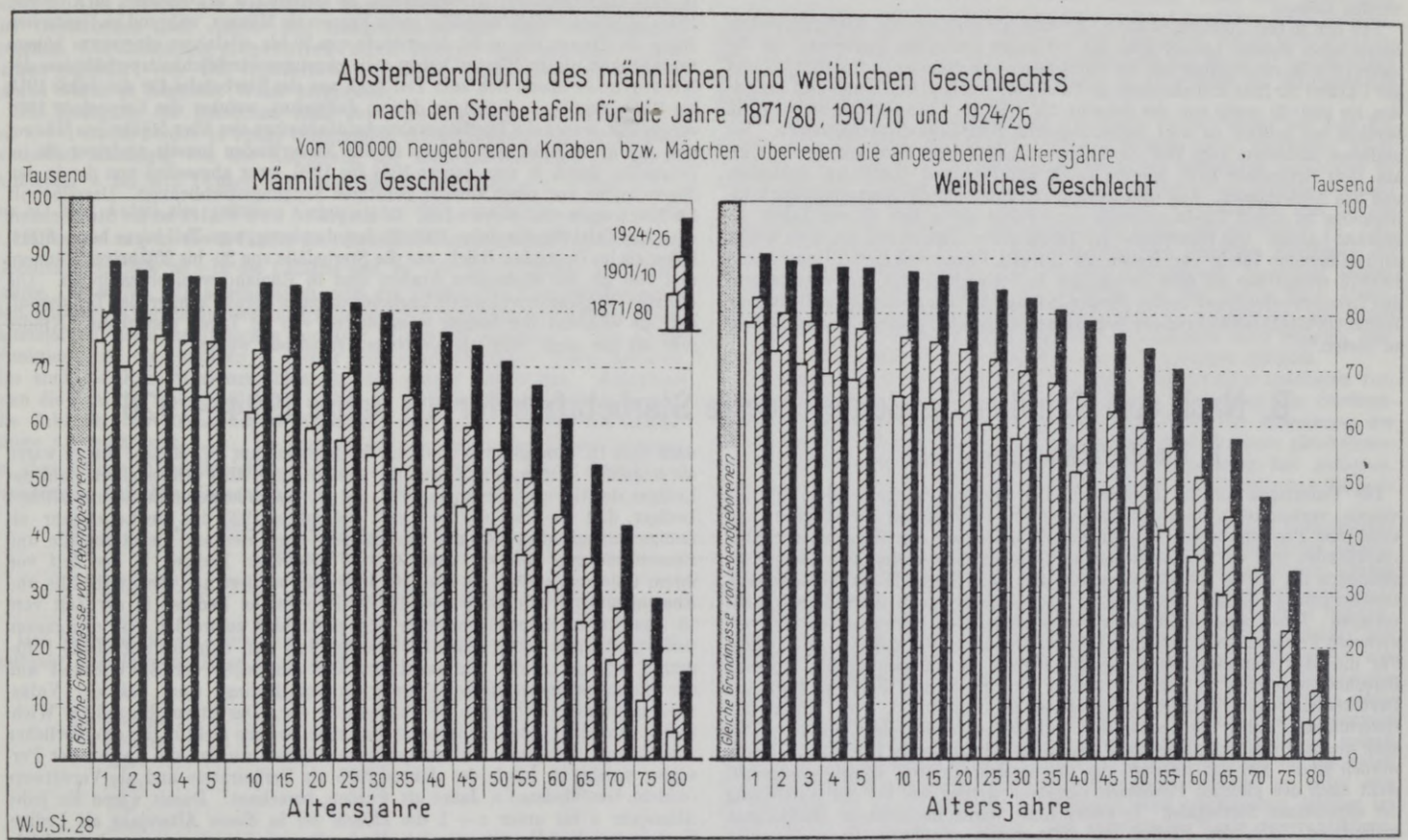


Die Zunahme des Aufwuchses an 15jährigen und die oben nachgewiesene Verlängerung der produktiven Lebensdauer sind angesichts des starken Geburtenrückganges von großer Wichtigkeit für die produktive Volkskraft; sie gleichen den Geburtenausfall zwar nicht aus, mildern aber seine Auswirkungen etwas ab.

Durch die Erhöhung der Aufwuchszifffern des weiblichen Geschlechts insbesondere ist das sogenannte Minimum der Gebärleistungen der Frauen, welches unter den jeweils herrschenden Sterblichkeitsverhältnissen zur Sicherung eines gleich großen Nachwuchses von gebärfähigen Frauen gerade ausreicht, beträchtlich herabgesetzt. Der Wert dieses Minimums hat nämlich im gleichen Verhältnis abgenommen, wie die Summe der das 15. bis 44. Altersjahr überlebenden Frauen angewachsen ist. Diese Summen errechnen sich für die verschiedenen Sterbetafeln nach dem Ausdruck:

$$l_{15}\, \mathring{e}_{15} - l_{45}\, \mathring{e}_{45} ,$$

wobei $l_{15}$ und $l_{45}$ die Überlebenden des 15. bzw. 45. Lebensjahres, $\mathring{e}_{15}$ und $\mathring{e}_{45}$ die Lebenserwartung der 15- und 45jährigen Frauen bezeichnen. Die Rechnung ergibt:

| Nach der Sterbetafel für die Jahre | $l_{15}\, \mathring{e}_{15} - l_{45}\, \mathring{e}_{45}$ | Allgemeine Fruchtbarkeitsziffer unter Zugrundelegung einer Lebendgeborenenzahl von 206 000 [1]) | Meßziffern 1871/80 = 100 |
|---|---|---|---|
| 1871/80 ..... | 1 712 900 | 120,3 | 100 |
| 1901/10 ..... | 2 085 800 | 98,8 | 82 |
| 1924/26 ..... | 2 472 100 | 83,3 | 69 |

Zur Reproduktion einer gleichen Anzahl von 15jährigen weiblichen Personen sind jetzt also 31 v.H. Lebendgeburten weniger erforderlich als nach den Sterblichkeitsverhältnissen der 70er Jahre und 16 v.H. Lebendgeburten weniger als nach der Sterbetafel für das Jahrzehnt 1901/10.

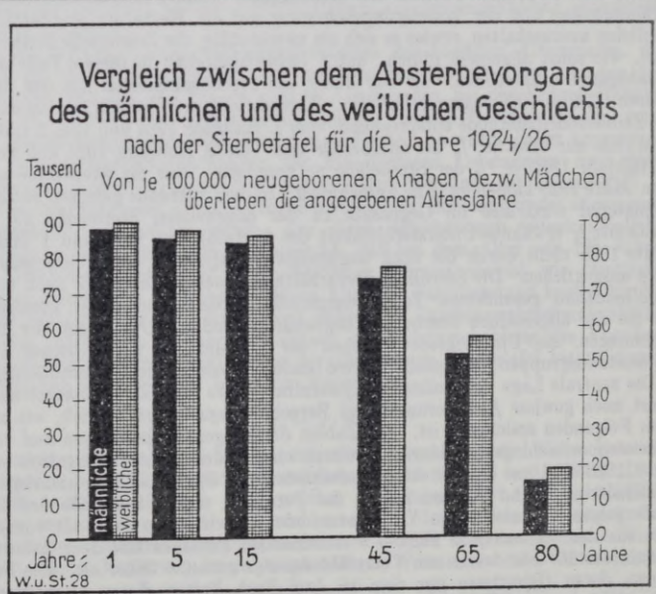


[1]) Gleich der Summe von 106 000 Knaben und 100 000 Mädchen, entsprechend dem Geschlechtsverhältnis der Geborenen von 106 Knaben auf je 100 lebendgeborene Mädchen.

Eine weitere wichtige Folge der durch den starken Sterblichkeitsrückgang bedingten Lebensverlängerung der Bevölkerung ist die Zunahme der Zahl der nicht mehr erwerbsfähigen Personen. Nach den Sterblichkeitsverhältnissen des Jahrzehnts 1871/80 erreichten von je 100 erwerbsfähig gewordenen Männern 40,8 mit Vollendung des 65. Lebensjahres die obere Grenze des erwerbsfähigen Alters und nach den Sterblichkeitsverhältnissen des Jahrzehnts 1901/10 50,2 v. H.; nach der Sterbetafel für die Jahre 1924/26 dagegen werden 62,5 v. H. der 15-jährigen 65 Jahre alt. Der Hundertteil der erwerbsfähigen Männer, welche das 80. Lebensjahr erreichen, ist von 8,3 in den Jahren 1871 bis 1880 und von 12,5 in den Jahren 1901 bis 1910 jetzt auf 19,1 v. H. angestiegen. Daraus folgt eine erhebliche Steigerung der sozialen Lasten der Altersversorgung, die außerdem noch dadurch verschärft wird, daß sämtliche Pensionen, Altersrenten, Witwengelder und dergleichen entsprechend der Zunahme der Lebenserwartung der 65jährigen Männer von 10,4 auf 11,5 Jahre und der 65jährigen Frauen von 11,1 auf 12,2 Jahre um durchschnittlich 1 Jahr länger gezahlt werden müssen.

Von den in den Übersichten auf S. 468 und 469 auszugsweise wiedergegebenen Sterbetafeln anderer Länder sind mit der neuen deutschen Sterbetafel für die Jahre 1924/26 vergleichbar nur die Sterbetafeln von Dänemark für 1921/25 und der Ukraine für 1924 und allenfalls die Tafeln von England und Wales und Australien für 1920/22 sowie von der Schweiz für 1920/21. Die übrigen Sterbetafeln beruhen auf zeitlich zu weit zurückliegenden Sterblichkeitsverhältnissen. Sie umfassen außerdem zum Teil die außergewöhnlich hohe Zahl von Sterbefällen aus dem Grippejahr 1918, wie die Tafeln von Finnland, Norwegen, Schweden und den Niederlanden. Aus dem letzteren Grunde sind die Sterbenswahrscheinlichkeiten in diesen Tafeln teilweise sogar höher als in den älteren Tafeln der gleichen Länder. Die Wiedergabe der Tafeln dieser Länder und der noch weiter zurückliegenden Tafeln von Italien für 1910/12, Frankreich 1908/13 und Japan 1909/13 erfolgt nur zu dem Zweck, um in Verbindung mit den entsprechenden Zusammenstellungen in den Bänden 200 und 240 der Statistik des Deutschen Reichs ein möglichst lückenloses Material an Sterbetafeln außerdeutscher Länder zu bieten.

Ein genauer Vergleich der Sterblichkeitsverhältnisse in den europäischen Ländern ist auf Grund von Sterbeziffern für einzelne Altersstufen im Bande 336 der Statistik des Deutschen Reichs S. 82ff. gegeben. Danach war im Jahre 1921 die Sterblichkeit am niedrigsten in Schweden, Norwegen und Dänemark sowie in den Niederlanden. Die günstigen Sterblichkeitsverhältnisse der skandinavischen Länder werden unter den hier aufgeführten Sterbetafeln durch die Tafel von Dänemark für die Jahre 1921 bis 1925 repräsentiert. Die Sterbenswahrscheinlichkeiten des männlichen Geschlechts sind in Dänemark in allen Altersstufen ziemlich gleichmäßig um 20 v. H. niedriger als im Deutschen Reich. Ein- und zweijährige Kinder sterben in Dänemark sogar um fast 30 v. H. weniger als im Deutschen Reich. Das weibliche Geschlecht dagegen hat in Dänemark nur eine um durchschnittlich 10 v. H. niedrigere Sterblichkeit, im Alter von 15 Jahren und von 45 Jahren ist die Sterbenswahrscheinlichkeit des weiblichen Geschlechts nach der dänischen Tafel sogar etwas höher als im Deutschen Reich. In Dänemark ist nämlich die Mehrsterblichkeit des männlichen Geschlechts nicht so stark ausgeprägt wie in Deutschland. So sterben z. B. in Dänemark im Alter von 15 bis 50 Jahren verhältnismäßig mehr Frauen als Männer, während im Deutschen Reich die Frauen nur in der Altersstufe von 30 bis 40 Jahren eine etwas höhere Sterblichkeit als die Männer haben. Die günstigen Sterblichkeitsverhältnisse der Niederlande lassen sich zum Teil auch aus der Sterbetafel für die Jahre 1910 bis 1920 erkennen. Selbst in diesem Jahrzehnt, welches das Grippejahr 1918 einschließt, waren die Sterbenswahrscheinlichkeiten der über 50jährigen Männer und der über 55jährigen Frauen in den Niederlanden bereits niedriger als im Deutschen Reich in den Jahren 1924 bis 1926, ganz abgesehen von der in den Niederlanden von jeher äußerst günstigen Säuglingssterblichkeit. Dasselbe gilt für Norwegen und Schweden. In England und Wales ist die Sterblichkeit nach der Tafel für die Jahre 1920/22 fast durchweg, zum Teil sogar beträchtlich höher als im Deutschen Reich, nur die Sterbefälle von 20- bis 25jährigen Männern und von 20- bis 35jährigen Frauen sind in England weniger zahlreich. Die niedrige Säuglingssterblichkeit Englands dagegen beruht zum großen Teil darauf, daß die während der langen Anmeldefrist von 42 Tagen gestorbenen Kinder sehr oft gar nicht oder als totgeboren registriert werden.

# B. Nach dem Familienstande gesonderte Sterbetafeln für die Jahre 1924—1926

## 1. Die Berechnungsmethode

Die Unterlagen für die Berechnung der besonderen Sterbetafeln für die ledigen, verheirateten und verwitweten oder geschiedenen männlichen und weiblichen Personen waren insofern unvollständig, als Auszählungen der Eheschließenden und der Geschiedenen nach Geburtsjahren und vor allem Auszählungen der durch Tod des Ehegatten aus dem Bestande der Verheirateten ausscheidenden Männer und Frauen nach Geburts- und Altersjahren nicht vorlagen. Eine genaue Rück- oder Fortschreibung der verheirateten und verwitweten Personen nach einzelnen Geburtsjahrgängen war daher nicht möglich. Für die nach dem Familienstande gesonderten Tafeln kam mithin nur eine Berechnungsmethode in Betracht, welche eine Rück- und Fortschreibung der Bevölkerung nach Familienstandsgruppen nicht erfordert. Es wurde den Berechnungen daher die Zeunersche Methode zugrunde gelegt, nach welcher auch die nach dem Familienstande gesonderten Sterbetafeln 1910/11 aufgestellt worden sind. Bei der Auswahl des Sterbezeitabschnittes konnte demgemäß nicht nach den gleichen Prinzipien verfahren werden wie bei der Aufstellung der allgemeinen Sterbetafel. In erster Linie waren methodische Rücksichten maßgebend. Um den Einfluß der nicht genau erfaßbaren Familienstandsveränderungen und der Wanderungsbewegung auf die Werte der Sterbetafeln möglichst auszuschalten, erwies es sich als zweckmäßig, die Zeunersche Methode statt, wie sonst allgemein üblich, auf 1 Geburtsjahrgang in diesem Falle auf 2 Jahrgänge anzuwenden. Es war daher das Sterbefallmaterial aus den drei Jahren 1924 bis 1926 zugrunde zu legen. Tatsächlich waren jedoch, der Eigenart der Zeunerschen Methode entsprechend, vom 1. Halbjahr 1924 und vom 2. Halbjahr 1926 nur etwa je $^1/_8$ der Sterbefälle und vom 2. Halbjahr 1924 und vom 1. Halbjahr 1926 je $^3/_8$ der Sterbefälle zu benutzen. Nur die Sterbefälle aus dem Jahre 1925 kamen ganz in Anrechnung. In dem zugrunde gelegten Sterbefallmaterial wird also im Gegensatz zu der allgemeinen Sterbetafel die in Abschnitt A erwähnte Untersterblichkeit des 2. Halbjahres 1924 und 1. Halbjahres 1925 nicht durch die noch ungünstige Sterblichkeit des 1. Vierteljahres 1924 ausgeglichen. Die Sterblichkeitsverhältnisse, welche durch die nach dem Familienstand gesonderten Tafeln dargestellt werden, sind daher günstiger als die der allgemeinen Sterbetafel zugrunde liegenden. Der Zweck der Berechnungen, die Unterschiede zwischen der Sterblichkeit der einzelnen Familienstandsgruppen darzustellen, wird dadurch jedoch nicht beeinträchtigt.

Die zentrale Lage des Volkszählungstermins (Mitte des Jahres) machte auch sonst noch gewisse Abänderungen des Berechnungsgangs erforderlich, wie aus dem Folgenden ersichtlich ist. Die Zahlen der ledigen, verheirateten und verwitweten (einschl. geschiedenen) Personen eines jeden Geburtsjahrganges am 16. 6. 1925 sind nur äußerst wenig verschieden von den Lebendengesamtheiten Gleichaltriger, d. h. von den Zahlen der Personen, welche innerhalb des Kalenderjahres 1925 als Ledige, Verheiratete oder Verwitwete $n$ Jahre alt wurden. Die aus dem Geburtsjahr 1925 — $n$ stammenden Personen mit dem Geburtsdatum des 16. Juni waren am Volkszählungstage genau $n$ Jahre alt. Die Personen, deren Geburtstag vor dem 16. Juni liegt, hatten dieses Alter durchschnittlich um nur $2^3/_4$ Monate überschritten, während die Personen, welche nach dem 16. Juni geboren sind, durchschnittlich um $3^1/_4$ Monate jünger waren als $n$ Jahre. Um nun z. B. aus der am 16. Juni 1925 festgestellten Zahl der Ledigen des Geburtsjahrganges 1925 — $n$ die Lebendengesamtheit gleichaltriger Lediger, d. h. die Zahl der im Laufe des Jahres 1925 das $n$te Lebensjahr als Ledige vollendenden Personen zu erhalten, brauchten nur die Sterbefälle und Eheschließungen von vor dem 16. Juni geborenen Ledigen in der Zeit von ihrem Geburtstag 1925 bis zum 16. Juni 1925 addiert und die Sterbefälle und Eheschließungen von nach dem 16. Juni geborenen Ledigen in der Zeit vom 16. Juni bis zu ihrem Geburtstage 1925 subtrahiert zu werden. Für den ganzen Geburtsjahrgang heben sich diese Beträge fast auf, d. h. bis auf kleine Differenzen, die durch die jahreszeitlichen Schwankungen der Sterblichkeit und der Eheschließungshäufigkeit, sowie dadurch bedingt sind, daß der Volkszählungstermin nicht genau die Jahresmitte war. Das ist von besonderer Wichtigkeit hinsichtlich der Zivilstandsänderungen, welche nicht in der erforderlichen Auszählung vorliegen. Auf entsprechende Weise wurden die Zahlen der Personen, welche im Laufe des Jahres 1925 als Verheiratete und als Verwitwete (einschl. Geschiedene) $n$ Jahre alt wurden, berechnet. Damit waren für jedes Altersjahr $x$ bis unter $x+1$ die Zahlen der in dieses Altersjahr als Ledige, Verheiratete und Verwitwete eintretenden Personen ${}^la_x$ ${}^ha_x$ ${}^va_x$ gegeben, gleichzeitig aber auch Zahlen der dieses Altersjahr als Ledige, Verheiratete und Verwitwete überlebenden Personen ${}^la_{x+1}$ ${}^ha_{x+1}$ ${}^va_{x+1}$. Die ersteren Gesamtheiten stammen aus dem Geburtsjahr 1925 — $x$, die letzteren aus dem Geburtsjahr 1925 — $(x+1)$. Diese beiden Jahrgänge wurden zwecks Aufstellung der Sterbetafeln je ein ganzes Lebensjahr ($x$ bis $x+1$) hindurch beobachtet. Für die Berechnung der Sterbenswahrscheinlichkeiten kamen dementsprechend die Sterbefälle im Altersjahr $x$ bis $x+1$ aus den Kalenderjahren 1924 bis 1926 in Betracht, welche aus den beiden Geburtsjahrgängen 1925 — $x$ und 1925 — $(x+1)$ stammten. Die Sterbefälle aus den Geburtsjahrgängen 1925 — $(x+2)$ und 1925 — $(x-1)$ im Altersjahr $x$ bis $x+1$ mußten unberücksichtigt bleiben.

Es seien nun die Zahlen der im Jahre 1925 als Ledige (Index: $l$), Verheiratete ($h$) und Verwitwete oder Geschiedene ($v$) im Alter von $x$ bis unter $x+1$ Jahren gestorbenen Personen aus dem Geburtsjahr 1925 — $x$ mit ${}^ls'_{25}$ bzw. ${}^hs'_{25}$, bzw. ${}^vs'_{25}$ und aus dem Geburtsjahr 1925 — $(x+1)$ mit ${}^ls''_{25}$, ${}^hs''_{25}$, ${}^vs''_{25}$ bezeichnet. Ferner seien die Zahlen der im Jahre 1924 im Alter von $x$ bis unter $x+1$ Jahren gestorbenen Ledigen, Verheirateten und Verwitweten aus dem Geburtsjahre 1925 — $(x+1)$ mit ${}^ls'_{24}$, ${}^hs'_{24}$, ${}^vs'_{24}$ sowie die Zahlen der im Jahre 1926 im Alter von $x$ bis unter $x+1$ Jahren gestorbenen Ledigen, Verheirateten und Verwitweten aus dem Geburtsjahr 1925 — $x$ mit ${}^ls''_{26}$, ${}^hs''_{26}$, ${}^vs''_{26}$ bezeichnet. In den entsprechenden Ausdrücken für die in der gleichen Weise nach Kalender-, Alters- und Geburtsjahren abgegrenzten Gesamtheiten von Eheschließenden aus dem ledigen ($l$) und verwitweten oder geschiedenen ($v$) Stande und der Verwitweten ist der Buchstabe $s$ durch $h$ bzw. $v$ zu ersetzen. Die Wahrscheinlichkeit eines $x$-jährigen Ledigen, im nächsten Altersjahre zu sterben, wird dann dargestellt durch

$$ {}^eq_x = \frac{{}^ls'_{24} + {}^ls'_{25} + {}^ls''_{25} + {}^ls''_{26}}{{}^la_x + {}^la_{x+1} + {}^ls'_{24} + {}^ls''_{25} - \frac{1}{7}({}^v\eta'_{25} + {}^v\eta''_{26} - {}^v\eta'_{24} - {}^v\eta''_{25})}, $$

die Sterbenswahrscheinlichkeit eines $x$-jährigen Verheirateten durch

$$ {}^{h}q_x = \frac{{}^{h}s'_{24} + {}^{h}s'_{25} + {}^{h}s''_{25} + {}^{h}s''_{26}}{{}^{h}a_x + {}^{h}a_{x+1} + {}^{h}s'_{24} + {}^{h}s''_{25} + \frac{1}{2}(h'_{25} + h''_{26} - h'_{24} - h''_{25}) - \frac{1}{2}(v'_{25} + v''_{26} - v'_{24} - v''_{25})} $$

und die Sterbenswahrscheinlichkeit eines $x$-jährigen Verwitweten oder Geschiedenen durch

$$ {}^{r}q_x = \frac{{}^{r}s'_{24} + {}^{r}s'_{25} + {}^{r}s''_{25} + {}^{r}s''_{26}}{{}^{r}a_x + {}^{r}a_{x+1} + {}^{r}s'_{24} + {}^{r}s''_{25} + \frac{1}{2}(v'_{25} + v''_{26} - v'_{24} - v''_{25}) - \frac{1}{2}({}^{r}h'_{25} + {}^{r}h''_{26} - {}^{r}h'_{24} - {}^{r}h''_{25})}. $$

Von den in den Formeln auftretenden Zahlen konnten die $a$-Werte, wie oben gezeigt wurde, durch geringfügige Umrechnungen aus der Gliederung der Bevölkerung am 16. Juni 1925 nach Geburtsjahren und Familienstand ermittelt werden. Die $s$-Werte der Sterbefälle waren durch die jährliche Auszählung der Gestorbenen nach Alters- und Geburtsjahren und nach Familienstand gegeben. Die Zahlen der Eheschließenden dagegen lagen nur nach Altersjahren gegliedert vor. Die erforderliche Aufteilung nach Alters- und Geburtsjahren wurde in folgender Weise hergestellt:

Die Zerlegung der jährlichen Zahl der Eheschließungen im Altersjahr $n$ bis $n+1$ in die beiden in Frage kommenden Geburtsjahrsanteile ist zunächst wesentlich abhängig von der Aufteilung der Eheschließungszahl im ganzen Altersjahr $n$ bis $n+1$ nach den Altershalbjahren $n$ bis $n+\frac{1}{2}$ und $n+\frac{1}{2}$ bis $n$. Der Anteil des späteren Geburtsjahrs fällt nämlich zu etwa $\frac{3}{4}$ in die 1. Hälfte und zu $\frac{1}{4}$ in die 2. Hälfte des Altersjahres und der Anteil des früheren Geburtsjahres fällt zu $\frac{1}{4}$ in die 1.Hälfte und zu $\frac{3}{4}$ in die 2. Hälfte des Altersjahres. Es wurde nun angenommen, daß die Zahlen der Eheschließungen in den einzelnen Altershalbjahren innerhalb von je 3 aufeinanderfolgenden ganzen Altersjahren einer analytischen Funktion 2. Grades genügen. Von dieser Funktion sind die Summen je zweier aufeinanderfolgender Werte bekannt, das sind die Eheschließungszahlen für die ganzen Altersjahre. Bezeichnet man die Zahl der Eheschließungen in dem zu zerlegenden Altersjahr $n$ mit $h_n$, die Zahl für das nächstjüngere Altersjahr mit $h_{n-1}$ und für das nächstältere Altersjahr mit $h_{n+1}$, so ergeben sich die Zahlen der Eheschließungen in den beiden Altershalbjahren $n$ bis $n+\frac{1}{2}$ und $n+\frac{1}{2}$ bis $n$ nach einem rechnerisch einfachen Vorgang aus:

$$ h^1_n = \frac{h_n}{2} - \frac{h_{n+1} - h_{n-1}}{16} \quad \text{für das 1. Altershalbjahr,} $$

$$ h^2_n = \frac{h_n}{2} + \frac{h_{n+1} - h_{n-1}}{16} \quad \text{für das 2. Altershalbjahr.} $$

Der jahreszeitlichen Verteilung nach gehören nun von den im 1. Altershalbjahr geschlossenen Ehen $h^1_n$ zu dem

| | späteren Geburtsjahr | früheren Geburtsjahr |
|---|---|---|
| im Januar | $^1/_{12}$ | $^{11}/_{12}$ |
| Februar | $^3/_{12}$ | $^9/_{12}$ |
| März | $^5/_{12}$ | $^7/_{12}$ |
| April | $^7/_{12}$ | $^5/_{12}$ |
| Mai | $^9/_{12}$ | $^3/_{12}$ |
| Juni | $^{11}/_{12}$ | $^1/_{12}$ |
| Juli—Dezember | $^{12}/_{12}$ | — |

und von den im 2. Altershalbjahr geschlossenen Ehen $h^2_n$ zu dem

| | späteren Geburtsjahr | früheren Geburtsjahr |
|---|---|---|
| im Januar—Juni | — | $^{12}/_{12}$ |
| Juli | $^1/_{12}$ | $^{11}/_{12}$ |
| August | $^3/_{12}$ | $^9/_{12}$ |
| September | $^5/_{12}$ | $^7/_{12}$ |
| Oktober | $^7/_{12}$ | $^5/_{12}$ |
| November | $^9/_{12}$ | $^3/_{12}$ |
| Dezember | $^{11}/_{12}$ | $^1/_{12}$ |

Es wurde angenommen, daß die jahreszeitlichen Schwankungen der Heiratshäufigkeit bei den Eheschließungen aus dem ledigen Stande sowohl wie aus dem verwitweten und geschiedenen Stande und für alle Altersjahre und Altershalbjahre im allgemeinen gleich seien. Bei den Eheschließungen aus dem ledigen Stande insbesondere und vor allem in den Altersjahren größter Heiratshäufigkeit, in denen die Eheschließungen auf die Berechnung der Sterbenswahrscheinlichkeiten den größten Einfluß haben, dürfte diese Voraussetzung auf jeden Fall erfüllt sein. Es seien nun $\alpha_1, \alpha_2, \ldots \alpha_{12}$ die durch Auszählung bekannten, verhältnismäßigen Anteile der einzelnen Kalendermonate Januar, Februar, ... Dezember an der Gesamtzahl der Eheschließungen $H$ des betreffenden Kalenderjahres, so daß

$$ H = H(\alpha_1 + \alpha_2 + \alpha_3 + \ldots + \alpha_{12}) $$

ist. Dann ergeben sich aus der Aufteilung der Eheschließungen im Altersjahr $n$ in die Altershalbjahre und unter Berücksichtigung der Verteilung der Gesamtzahl aller Eheschließungen des betreffenden Kalenderjahres auf die einzelnen Kalendermonate die Anteile der beiden Geburtsjahre wie folgt:

Zahl der Eheschließenden im Altersjahr $n$ bis $n+1$ aus dem früheren Geburtsjahrgang

$$ = \frac{h^1_n}{12}(11\alpha_1 + 9\alpha_2 + 7\alpha_3 + 5\alpha_4 + 3\alpha_5 + \alpha_6) + \frac{h^2_n}{12}(12\alpha_1 + 12\alpha_2 + 12\alpha_3 + 12\alpha_4 + 12\alpha_5 + 12\alpha_6 + 11\alpha_7 + 9\alpha_8 + 7\alpha_9 + 5\alpha_{10} + 3\alpha_{11} + \alpha_{12}) $$

und aus dem späteren Geburtsjahrgang

$$ = \frac{h^1_n}{12}(\alpha_1 + 3\alpha_2 + 5\alpha_3 + 7\alpha_4 + 9\alpha_5 + 11\alpha_6 + 12\alpha_7 + 12\alpha_8 + 12\alpha_9 + 12\alpha_{10} + 12\alpha_{11} + 12\alpha_{12}) + \frac{h^2_n}{12}(\alpha_7 + 3\alpha_8 + 5\alpha_9 + 7\alpha_{10} + 9\alpha_{11} + 11\alpha_{12}). $$

Die Werte der in den Klammern enthaltenen Summen sind nach Voraussetzung für alle Eheschließungen eines Kalenderjahres (ganz gleich, aus welchem Familienstand und in welchem Altersjahr) dieselben. Nach ihrer Ermittlung ist die Aufteilung der Eheschließenden eines jeden Altersjahres nach Geburtsjahren mit verhältnismäßig nur geringer Mühe verknüpft. Es sei noch erwähnt, daß die genaue Berechnung nur für die Altersjahre von unter 40 durchgeführt wurde. Für die höheren Altersjahre war sie in Anbetracht der Kleinheit der Eheschließungszahlen nicht notwendig.

Über das Alter und die Geburtszeit der durch Verwitwung aus dem Bestande der Verheirateten ausscheidenden Personen lagen überhaupt keine Angaben vor. Um diese Zivilstandsveränderungen wenigstens annähernd zu berücksichtigen, wurde dem ungefähren durchschnittlichen Altersunterschied der Ehegatten im Deutschen Reich entsprechend so verfahren, daß für die Verwitwungen von $n$jährigen Ehemännern die Zahl der Sterbefälle $(n-3)$-jähriger Ehefrauen und für die Verwitwungen von $n$jährigen Ehefrauen die Zahl der Sterbefälle von $(n+3)$ jährigen Ehemännern eingesetzt wurde.

Die Ehescheidungen lagen für den größten Teil des Reichs nach Altersgruppen, für einige Länder auch nach Altersjahren der Geschiedenen ausgezählt vor. Soweit die Gliederung nach einzelnen Altersjahren nicht gegeben war, wurde sie durch Interpolation innerhalb der Altersgruppen gebildet.

Die Ungenauigkeiten, welche diesen auf mehr oder weniger unsicheren Voraussetzungen beruhenden Berechnungen anhaften, haben auf die Sterbenswahrscheinlichkeiten nur äußerst geringen Einfluß, da die Einzelwerte der Familienstandsveränderungen in den Formeln nur in Differenzen gleichdimensionaler Zahlengrößen auftreten und sich daher gegenseitig fast aufheben. Dies wurde, wie bereits gesagt, durch die Ausdehnung der Zeunerschen Methode auf 2 Geburtsjahrgänge erreicht.

Die Sterbenswahrscheinlichkeiten wurden für die ledigen und verheirateten Frauen vom Alter von 18 Jahren ab, für die ledigen und verheirateten Männer vom Alter von 20 Jahren ab und für die verwitweten oder geschiedenen Männer und Frauen vom Alter von 25 Jahren ab errechnet. Die Reihen der unmittelbar errechneten Sterbenswahrscheinlichkeiten wiesen teilweise erhebliche Schwankungen auf, welche hauptsächlich durch die Kleinheit der Lebenden- und Gestorbenenzahlen bedingt waren und daher als zufällige Abweichungen von den wahren Werten angesprochen werden konnten. Um diese Schwankungen einigermaßen zu nivellieren, wurden die Sterbenswahrscheinlichkeiten demselben Ausgleichungsverfahren, welches auch bei der Aufstellung der allgemeinen Sterbetafel benutzt wurde, unterworfen. Die Ausgleichung wurde hier jedoch nur einmal durchgeführt. Absolut unsichere Werte ergaben sich für die ersten fünf Sterbenswahrscheinlichkeiten der verheirateten Männer im Alter von 20 bis unter 25 Jahren und der verwitweten oder geschiedenen Männer im Alter von 25 bis unter 30 Jahren. Die endgültigen Werte dieser Sterbenswahrscheinlichkeiten wurden durch Mittelung aus den unmittelbar errechneten Werten gewonnen.

Auch für die Sterbenswahrscheinlichkeiten der höchsten Altersstufen, und zwar bei den ledigen Frauen, den verheirateten Männern und bei den verwitweten Männern und Frauen vom 86. Lebensjahre, bei den ledigen Männern vom 81. und bei den verheirateten Frauen vom 76. Lebensjahre ab, ergab die direkte Berechnung wenig brauchbare Werte. Es wurde daher vorgezogen, die Sterbenswahrscheinlichkeiten für die höchsten Lebensjahre nach einer Exponentialformel zu berechnen, die sich der Abnahme der Lebenskraft im hohen Alter möglichst anpaßt, wie das auch bei der Berechnung der allgemeinen Sterbetafel durchgeführt wurde. Um diese Berechnungen jedoch möglichst einfach zu gestalten, wurde angenommen, daß bei dem Alter von 105 Jahren die Sterbenswahrscheinlichkeiten sämtlicher Männer sowohl wie sämtlicher Frauen gleich seien, daß also in diesem Alter der Familienstand keinen Einfluß mehr auf die Höhe der Sterblichkeit habe. Die Sterbenswahrscheinlichkeiten für die 105jährigen Männer und Frauen ohne Unterscheidung des Familienstandes wurden durch Fortführung der allgemeinen Sterbetafel bis zu diesem Altersjahre nach der dort benutzten Formel

$$ 1 - q_x = s \cdot g^{c^x(c-1)} $$

gewonnen. Es ergab sich für das männliche Geschlecht die Wahrscheinlichkeit $q_{105} = 0{,}512520$ und für das weibliche Geschlecht $q_{105} = 0{,}472748$. Demgemäß mußte die Formel, nach welcher die letzten Sterbenswahrscheinlichkeiten der einzelnen Tafeln zu berechnen waren, der Forderung genügen, daß sie bei allen Familienstandsgruppen für $x = 105$ die oben bezeichneten Werte ergibt. Diese Forderung ist in zweckmäßiger Weise durch die Wittstein'sche Formel $q_x = b \cdot a^{-(M-x)^n}$ erfüllt, wenn für den Parameter $b$ bei den drei nach dem Familienstande gesonderten Sterbetafeln der Männer der Wert

0,512520 und bei den Tafeln der Frauen der Wert 0,472748 eingesetzt wird. Es waren also bei jeder der sechs Sterbetafeln nur noch die beiden Konstanten $a$ und $n$ der Formel zu ermitteln. Ihrer Berechnung wurden bei den Sterbetafeln der ledigen Frauen, verheirateten Männer und der verwitweten Männer und Frauen die direkt ermittelten Sterbenswahrscheinlichkeiten für die Altersjahre 80 und 85, bei der Sterbetafel der ledigen Männer die Sterbenswahrscheinlichkeiten der Altersjahre 75 und 80 und bei der Sterbetafel der verheirateten Frauen die Sterbenswahrscheinlichkeiten für die Altersjahre 70 und 75 zugrunde gelegt. Durch Einsetzung der 6 Wertepaare für $a$ und $n$ in die Wittstein'sche Formel wurden sodann die Sterbenswahrscheinlichkeiten für die höchsten Altersjahre gewonnen.

Eine eingehendere Erläuterung dieser Berechnungen erübrigt sich. Sie sind im Bande 200 der Statistik des Deutschen Reichs, S. 20* ausführlich beschrieben.

Aus den Reihen der Sterbenswahrscheinlichkeiten wurden in der üblichen Weise die Zahlen der Überlebenden eines jeden Altersjahres abgeleitet, indem bei den Absterbeordnungen der ledigen und der verheirateten Männer die Zahl der 20jährigen, bei den Absterbeordnungen der ledigen und verheirateten Frauen die Zahl der 18jährigen und bei den Absterbeordnungen der verwitweten oder geschiedenen Männer und Frauen die Zahl der 25jährigen gleich 100 000 gesetzt wurde. Die vollständigen Sterbetafeln für die ledigen, verheirateten und verwitweten oder geschiedenen Männer und Frauen sind auf den Seiten 480 und 481 wiedergegeben. In der Übersicht auf Seite 475 sind sie in abgekürzter Form den nach dem Familienstand gesonderten deutschen Sterbetafeln für die Jahre 1910/11 gegenübergestellt. In dieser Übersicht sind außerdem die entsprechenden Tafeln von Schweden für die Jahre 1911/20 und die Sterbetafeln der ledigen, verheirateten und verwitweten Frauen in England für die Jahre 1920/22 auszugsweise mitgeteilt.

## 2. Vergleich mit den nach dem Familienstande gesonderten Sterbetafeln für die Jahre 1910/11 und ähnlichen Tafeln einiger außerdeutschen Länder

Die auf Grund der Sterblichkeitsverhältnisse in den Jahren 1924 bis 1926 aufgestellten Sterbetafeln nach Geschlecht und Familienstand bestätigen von neuem die von früheren Untersuchungen[1]) her bekannten Unterschiede der Sterblichkeit in den einzelnen Familienstandsgruppen. Die Sterblichkeit der ledigen und verwitweten bzw. geschiedenen Personen war auch in den Jahren 1924 bis 1926 beträchtlich höher als die der Verheirateten.

Der Unterschied zwischen der Sterblichkeit der ledigen und verheirateten Männer wird damit erklärt, daß die körperlich und geistig schwächeren, insbesondere die schwerkranken Männer zumeist unverheiratet bleiben, so daß also die Verheiratung eine gewisse Auslese der gesünderen und widerstandsfähigeren Naturen darstellt. Nach der Verheiratung wird der durchschnittliche Gesundheitszustand der Männer weiterhin durch die geregelte Lebensweise im eigenen Hausstand gehoben. Gerade dieser Umstand ist zweifelsohne von besonders großem Einfluß auf die Sterblichkeit der verheirateten Männer. Nach der Übersicht sterben im Alter von 25 Jahren rund 80 v. H. mehr ledige Männer als verheiratete. Dieser Unterschied wird in den nächstfolgenden Altersstufen zunächst noch größer, wahrscheinlich da der Bestand an ledigen Männern in den Altersjahren höchster Heiratshäufigkeit durch das Ausscheiden von zahlreichen gesundheitlich wertvolleren Elementen im Durchschnitt sich ständig verschlechtert. Im Alter von 40 Jahren ist die Sterblichkeit der ledigen Männer mit 10,42 Sterbefällen auf je 1000 Lebende gleichen Alters und Familienstandes um 115 v. H. höher als die der verheirateten Männer, von denen in diesem Alter jährlich nur 4,85 auf 1000 absterben. Vom 45. Lebensjahre ab jedoch nähern sich die Sterbenswahrscheinlichkeiten der ledigen Männer denen der verheirateten wieder zusehends an. Durch Eheschließungen erfährt der Bestand an ledigen Männern nunmehr keine wesentliche Änderung mehr. Dagegen scheiden die gesundheitlich schwächsten Naturen frühzeitig durch Tod aus, so daß in den höheren Altersstufen auch bei den Unverheirateten nur noch die Widerstandsfähigsten übrig bleiben. Im Alter von 60 Jahren sind daher die Sterbefälle von ledigen Männern mit 31,97 auf 1000 Lebende nur noch um 46 v. H. zahlreicher als die von verheirateten Männern (21,96 auf 1000) und im Alter von 75 Jahren besteht so gut wie gar kein Unterschied mehr zwischen der Sterblichkeit in den beiden Familienstandsgruppen.

Auch die verwitweten und geschiedenen Männer haben, besonders in den jüngeren Altersstufen, eine weit größere Sterblichkeit als die Verheirateten. Dies wird hauptsächlich dadurch verursacht sein, daß die mit der Verwitwung eintretenden Veränderungen in der Lebensweise von nachteiligen Folgen für die Gesundheit der Männer sind. Zahlreiche Witwer tragen ferner bereits bei der Verwitwung infolge des vorhergegangenen Zusammenlebens mit der kranken Frau (z. B. tuberkulösen Frau) den Keim für den nahen Tod in sich. Auch die Auslese der gesünderen und lebenskräftigeren Witwer durch Wiederverheiratung mag eine gewisse Rolle spielen. Die hohe Sterblichkeit der geschiedenen Männer insbesondere ist darauf zurückzuführen, daß in allen Fällen, in denen die Ehe wegen unheilbarer Krankheit, Geisteskrankheit, Trunksucht oder infolge ausgesprochener moralischer Minderwertigkeit eines Ehegatten aufgelöst wird, besonders gefährdete Personen von der Gruppe der Verheirateten zur Gruppe der Geschiedenen übertreten. Alle diese Momente sind besonders in den jüngeren

[1]) Vgl. Band 240 der Statistik des Deutschen Reichs, S. 128*.

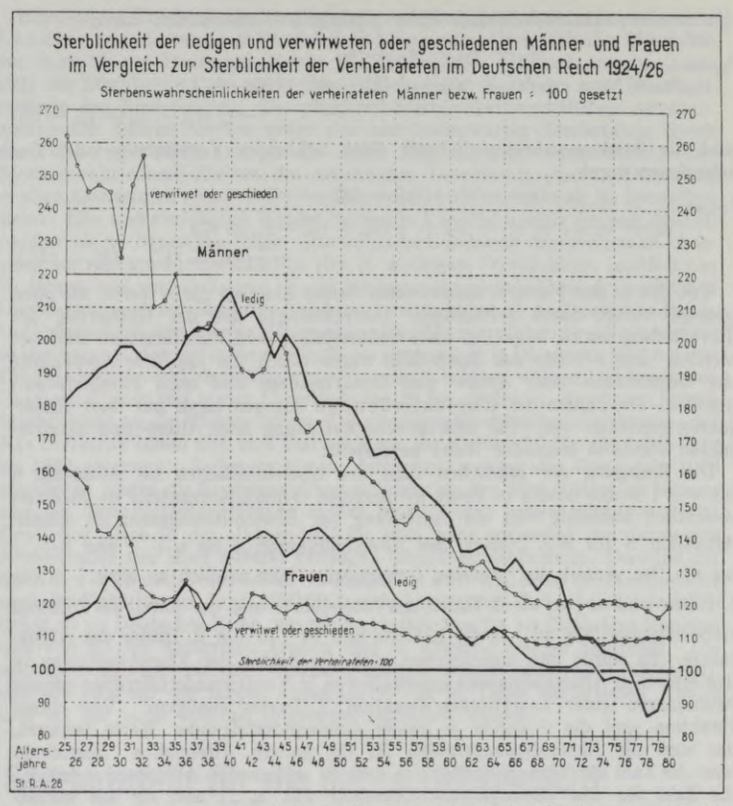


Altersstufen wirksam. So sind die Sterbenswahrscheinlichkeiten der 25- bis 45jährigen Witwer und geschiedenen Männer doppelt so hoch als die der Verheirateten gleichen Alters. Im Alter von 60 Jahren dagegen sind die Sterbefälle von verwitweten und geschiedenen Männern mit 30,59 auf 1000 Lebende nur noch um 39 v. H. häufiger als die Todesfälle von verheirateten Männern (21,96 auf 1000) und in den höchsten Altersstufen beträgt die Mehrsterblichkeit der Witwer nur noch 20 v. H. Auch die Sterblichkeit der verwitweten und geschiedenen Männer gleicht sich also mit zunehmendem Alter der Sterblichkeit der verheirateten stark an. Man kann das damit erklären, daß die Verwitwung in diesem Alter, in welchem die fehlende Ehefrau im Haushalt sehr oft durch erwachsene Kinder ersetzt wird, nicht mehr von so nachteiligem Einfluß auf die Gesundheit der Männer ist.

Bei dem weiblichen Geschlecht sind die Unterschiede zwischen der Sterblichkeit in den einzelnen Familienstandsgruppen bedeutend geringer. Die ledigen Personen weiblichen Geschlechts haben im Alter von 25 bis 35 Jahren nur eine um rd. 20 v. H. höhere Sterblichkeit als die verheirateten Frauen. Dabei ist jedoch zu berücksichtigen, daß in diesen Altersjahren die Sterblichkeit der verheirateten Frauen durch die zahlreichen Todesfälle infolge von Schwangerschaften nicht unwesentlich erhöht ist und daß daher in diesem Alter mehr verheiratete Frauen sterben als verheiratete Männer. Am stärksten tritt die Mehrsterblichkeit der ledigen Frauen in der Altersstufe von 40 bis 50 Jahren in Erscheinung. Sie beträgt jedoch auch hier nur etwa 35 v. H. Der Einfluß des Familienlebens auf die Gesundheit der Eheleute kommt für das weibliche Geschlecht als sterblichkeitsverringernder Faktor kaum in Betracht. Solange die Frauen gebärfähig sind, bedeutet die Ehe vielmehr in gesundheitlicher Beziehung eine gewisse Belastung für sie. Dagegen spielt die Auslese der gesünderen und kräftigeren Naturen durch die Ehe bei den Frauen vielleicht eine noch größere Rolle als bei den Männern.



Noch günstiger ist die Sterblichkeit der verwitweten und geschiedenen Frauen. 25- bis 30jährige Witwen sterben zwar um rd. 50 v. H. mehr als gleichaltrige Ehefrauen. Aber im Alter von über 35 Jahren ist die Sterblichkeit bei den verwitweten Personen weiblichen Geschlechts durchweg nur um 10 bis 17 v. H. höher als bei den verheirateten Frauen.

Der Vergleich zwischen den Sterbetafeln der beiden Geschlechter zeigt, daß die Sterblichkeit der ledigen und der verwitweten oder geschiedenen Frauen in sämtlichen Altersstufen erheblich niedriger ist als die der Männer gleichen Familienstandes. Die Mehrsterblichkeit des weiblichen Geschlechts in der Altersstufe von 30 bis 40 Jahren, welche sich aus der allgemeinen Sterbetafel ergibt, ist also ausschließlich dadurch verursacht, daß die verheirateten Frauen im gebärfähigen Alter von unter 40 Jahren eine höhere Sterblichkeit haben als die verheirateten Männer.

**Der Rückgang der Sterblichkeit in den einzelnen Familienstandsgruppen gegenüber den Tafeln für 1910/11**

| Altersjahre | Tausendfacher Wert der Sterbenswahrscheinlichkeiten in den Jahren 1910/11 | | | Meßziffern für die Sterbenswahrscheinlichkeiten in den Jahren 1924/26, wenn 1910/11 = 100 gesetzt | | |
|---|---|---|---|---|---|---|
| | ledig | verheiratet | verwitwet | ledig | verheiratet | verwitwet |
| | a. Männliches Geschlecht | | | | | |
| 20 | 4,70 | 3,35 | . | 90 | 85 | . |
| 25 | 5,49 | 3,14 | 11,15 | 95 | 92 | 68 |
| 30 | 8,04 | 3,82 | 8,24 | 79 | 84 | 88 |
| 35 | 10,83 | 5,14 | 14,22 | 66 | 72 | 57 |
| 40 | 15,22 | 7,16 | 16,58 | 68 | 68 | 58 |
| 45 | 18,29 | 9,90 | 22,44 | 73 | 66 | 57 |
| 50 | 25,12 | 13,92 | 26,00 | 69 | 69 | 59 |
| 55 | 32,15 | 19,96 | 30,15 | 74 | 72 | 69 |
| 60 | 39,44 | 28,93 | 41,38 | 81 | 76 | 74 |
| 65 | 57,06 | 43,00 | 55,35 | 78 | 80 | 77 |
| 70 | 80,37 | 63,67 | 77,11 | 85 | 84 | 84 |
| 75 | 118,91 | 98,84 | 120,70 | 75 | 86 | 85 |
| 80 | 149,16 | 142,29 | 175,01 | 82 | 89 | 87 |
| | b. Weibliches Geschlecht | | | | | |
| 20 | 3,79 | 4,09 | . | 87 | 87 | . |
| 25 | 5,09 | 4,88 | 7,71 | 81 | 74 | 75 |
| 30 | 6,38 | 5,37 | 8,65 | 75 | 72 | 65 |
| 35 | 8,00 | 6,21 | 8,86 | 65 | 69 | 59 |
| 40 | 8,77 | 6,77 | 7,55 | 77 | 74 | 74 |
| 45 | 10,64 | 7,36 | 9,35 | 76 | 82 | 76 |
| 50 | 14,16 | 10,07 | 11,84 | 80 | 82 | 82 |
| 55 | 18,95 | 14,26 | 16,58 | 78 | 85 | 82 |
| 60 | 28,76 | 22,97 | 24,66 | 75 | 81 | 84 |
| 65 | 42,02 | 37,33 | 38,93 | 77 | 79 | 84 |
| 70 | 67,59 | 58,33 | 62,87 | 74 | 85 | 85 |
| 75 | 100,41 | 89,82 | 100,45 | 78 | 89 | 87 |
| 80 | 155,09 | 134,30 | 153,49 | 77 | 92 | 89 |

Der Rückgang der Sterblichkeit in den einzelnen Familienstandsgruppen gegenüber den Jahren 1910 und 1911 war, wie die Meßziffern der vorhergehenden Übersicht zeigen, ziemlich gleichmäßig. Jedoch lassen auch die nach dem Familienstande gesonderten Tafeln die auf Grund der allgemeinen Sterbetafel festgestellte stärkere Abnahme der Sterblichkeit des männlichen Geschlechts im Alter von 30 bis 65 Jahren gegenüber der des weiblichen Geschlechts erkennen. Die Sterbenswahrscheinlichkeiten der ledigen Männer haben in der Altersgruppe von 40 bis 55 Jahren um 26 bis 32 v. H. abgenommen, die der gleichaltrigen ledigen Frauen dagegen nur um 20 bis 24 v. H. Bei den Verheirateten ist im Alter von 40 bis 60 Jahren die Sterblichkeit der Männer um 24 bis 34 v. H., die der Frauen nur um 15 bis 26 v. H. zurückgegangen, ebenso war bei den Verwitweten die Sterblichkeitsabnahme im Alter von 40 bis 65 Jahren für die Männer mit 23 bis 43 v. H. erheblich günstiger als für die Frauen mit 16 bis 26 v. H. Außerdem ist der größere Rückgang der Durchschnittssterblichkeit bei den 30- bis 65jährigen Männern in der allgemeinen Sterbetafel zum Teil darauf zurückzuführen, daß die Männer jetzt zu einem weit größeren Teil verheiratet sind als vor dem Kriege, während die Frauen im Gegensatz dazu infolge der Kriegsverluste an Männern jetzt erheblich seltener zur Verheiratung kommen als früher.

In Schweden sind die Sterblichkeitsunterschiede zwischen den einzelnen Familienstandsgruppen fast genau die gleichen wie im Deutschen Reich. In England und Wales dagegen haben die verheirateten Frauen im durch Schwangerschaften besonders gefährdeten Alter von unter 35 Jahren eine etwas höhere Sterblichkeit als die ledigen Frauen, und die Mehrsterblichkeit der Witwen ist hier verhältnismäßig bedeutend geringer als im Deutschen Reich und Schweden. Dabei sterben jedoch die verheirateten Frauen in England kaum häufiger als in Deutschland, sondern die ledigen und verwitweten Frauen haben in England eine nicht unerheblich niedrigere Sterblichkeit als im Deutschen Reich.

Bezüglich der aus den Sterbenswahrscheinlichkeiten berechneten Absterbeordnungen ist folgende Bemerkung zu machen:

Wenn die Begründung der niedrigen Sterblichkeit der verheirateten Personen, insbesondere der verheirateten Männer, mit dem günstigen Einfluß der geregelten Lebensweise auf die Gesundheit zutrifft, so können die Zahlenreihen von Überlebenden in den Tafeln für die Verheirateten nicht den Absterbevorgang einer in sich geschlossenen Generation darstellen. Sie werden nämlich durch den ständigen Eintritt der Neuverheirateten, deren Gesundheit nach der Annahme erst im Lauf der Zeit durch das Eheleben gehoben wird, beeinflußt. Für die Aufstellung einer einwandfreien Absterbeordnung müßte die Gesamtheit der Verheirateten und die aus ihr hervorgehenden Sterbefälle außer nach dem Alter auch nach der Ehedauer getrennt vorliegen, so daß in Anlehnung an die moderne Versicherungstechnik die Berechnung von Selekttafeln möglich wäre, d. h. hier von Tafeln, welche die Sterbenswahrscheinlichkeiten einer Anfangsperiode von bestimmter Anzahl von Jahren nach Alter und Ehedauer zur Darstellung bringt. Erst nach Ablauf einer bestimmten Ehedauer könnten dann die Sterbenswahrscheinlichkeiten zu der sogenannten Aggregattafel (ohne Unterscheidung der Ehedauer) überleiten. Auf Grund solcher Selekttafeln könnte dann auch die Frage, ob und inwieweit die niedrige Sterblichkeit der Verheirateten mit der geregelten Lebensweise im eigenen Hausstand im Zusammenhang steht, mit größerer Bestimmtheit beantwortet werden.

**Abgekürzte Sterbetafeln nach Geschlecht und Familienstand**

| Altersjahre | Deutsches Reich 1924/26 | | | | | | Schweden 1911/20 | | | | | | England und Wales 1920/22 | | |
|---|---|---|---|---|---|---|---|---|---|---|---|---|---|---|---|
| | Männliches Geschlecht | | | Weibliches Geschlecht | | | Männliches Geschlecht | | | Weibliches Geschlecht | | | Weibliches Geschlecht | | |
| | ledig | verheir. | verw. | ledig | verheir. | verw. | ledig | verheir. | verw. | ledig | verheir. | verw. | ledig | verheir. | verw. |
| | a. Tausendfacher Wert der Sterbenswahrscheinlichkeit Von je 1000 das vorstehende Altersjahr vollendenden Personen sterben im nächsten Altersjahr | | | | | | | | | | | | | | |
| 20 | 4,25 | 2,86 | . | 3,30 | 3,55 | . | 7,93 | 4,63 | . | 5,89 | 5,91 | . | 2,97 | 3,65 | . |
| 25 | 5,23 | 2,89 | 7,56 | 4,14 | 3,60 | 5,78 | 8,71 | 4,57 | 12,98 | 6,80 | 6,36 | 13,05 | 3,33 | 3,68 | 3,96 |
| 30 | 6,37 | 3,21 | 7,22 | 4,80 | 3,87 | 5,63 | 9,84 | 5,07 | 10,45 | 6,88 | 6,34 | 11,02 | 3,82 | 3,95 | 4,08 |
| 35 | 7,20 | 3,70 | 8,14 | 5,20 | 4,29 | 5,24 | 10,62 | 5,61 | 10,82 | 7,03 | 6,33 | 9,08 | 4,46 | 4,51 | 4,80 |
| 40 | 10,42 | 4,85 | 9,55 | 6,77 | 4,98 | 5,62 | 11,59 | 5,72 | 10,40 | 7,58 | 6,74 | 9,14 | 5,48 | 5,23 | 5,91 |
| 45 | 13,28 | 6,58 | 12,89 | 8,09 | 6,04 | 7,09 | 12,98 | 7,31 | 11,47 | 8,65 | 6,97 | 8,88 | 7,32 | 6,37 | 8,22 |
| 50 | 17,38 | 9,62 | 15,31 | 11,29 | 8,30 | 9,68 | 15,81 | 9,23 | 14,32 | 11,06 | 8,11 | 10,55 | 10,01 | 8,70 | 10,72 |
| 55 | 23,88 | 14,39 | 20,85 | 14,70 | 12,08 | 13,56 | 21,24 | 12,82 | 18,47 | 13,82 | 10,87 | 12,50 | 13,75 | 12,48 | 15,36 |
| 60 | 31,97 | 21,96 | 30,59 | 21,51 | 18,57 | 20,72 | 29,59 | 18,38 | 24,39 | 19,32 | 15,26 | 17,13 | 18,30 | 18,04 | 21,48 |
| 65 | 44,71 | 34,31 | 42,81 | 32,44 | 29,40 | 32,87 | 41,46 | 27,39 | 34,50 | 28,12 | 23,42 | 25,55 | 28,48 | 28,63 | 32,19 |
| 70 | 68,69 | 53,48 | 64,53 | 50,03 | 49,70 | 53,55 | 60,81 | 42,79 | 51,03 | 43,07 | 38,72 | 41,63 | 43,01 | 44,15 | 49,04 |
| 75 | 89,40 | 85,34 | 103,13 | 78,22 | 80,13 | 87,27 | 87,75 | 68,58 | 78,90 | 69,53 | 62,29 | 68,13 | 70,34 | 69,77 | 79,75 |
| 80 | 123,00 | 127,31 | 151,47 | 119,71 | 123,93 | 136,83 | 128,95 | 108,46 | 128,13 | 111,67 | 103,22 | 110,63 | 109,57 | 106,50 | 121,49 |
| | b. Meßziffern, Sterbenswahrscheinlichkeiten der verheirateten Männer bzw. Frauen = 100 gesetzt | | | | | | | | | | | | | | |
| 20 | 149 | 100 | . | 93 | 100 | . | 171 | 100 | . | 100 | 100 | . | 81 | 100 | . |
| 25 | 181 | 100 | 262 | 115 | 100 | 161 | 191 | 100 | 284 | 107 | 100 | 205 | 90 | 100 | 108 |
| 30 | 198 | 100 | 225 | 124 | 100 | 145 | 194 | 100 | 206 | 109 | 100 | 174 | 97 | 100 | 103 |
| 35 | 195 | 100 | 220 | 121 | 100 | 122 | 189 | 100 | 193 | 111 | 100 | 143 | 99 | 100 | 106 |
| 40 | 215 | 100 | 197 | 136 | 100 | 113 | 203 | 100 | 182 | 112 | 100 | 136 | 105 | 100 | 113 |
| 45 | 202 | 100 | 196 | 134 | 100 | 117 | 178 | 100 | 157 | 124 | 100 | 127 | 115 | 100 | 129 |
| 50 | 181 | 100 | 159 | 136 | 100 | 117 | 171 | 100 | 155 | 136 | 100 | 130 | 115 | 100 | 123 |
| 55 | 166 | 100 | 145 | 122 | 100 | 112 | 166 | 100 | 144 | 127 | 100 | 115 | 110 | 100 | 123 |
| 60 | 146 | 100 | 139 | 116 | 100 | 112 | 161 | 100 | 133 | 127 | 100 | 112 | 101 | 100 | 119 |
| 65 | 130 | 100 | 125 | 110 | 100 | 112 | 151 | 100 | 126 | 120 | 100 | 109 | 99 | 100 | 112 |
| 70 | 128 | 100 | 121 | 101 | 100 | 108 | 142 | 100 | 119 | 111 | 100 | 108 | 97 | 100 | 111 |
| 75 | 105 | 100 | 121 | 98 | 100 | 109 | 128 | 100 | 115 | 112 | 100 | 109 | 101 | 100 | 114 |
| 80 | 97 | 100 | 119 | 97 | 100 | 110 | 119 | 100 | 118 | 108 | 100 | 107 | 103 | 100 | 114 |

## a. Männliches Geschlecht

| Alter $x$ | Überlebende $l_x$ | Gestorbene $d_x$ | Sterbenswahrscheinlichkeit $q_x$ | Von den Überlebenden noch zu durchlebende Jahre | Mittlere Lebenserwartung $\mathring{e}_x$ (Jahre) |
|---|---|---|---|---|---|
| Monate | | während eines Monats | für einen Monat | | |
| 0 | 100 000 | 4 969 | 0,04969 | 5 597 487 | 55,97 |
| 1 | 95 031 | 1 181 | 0,01242 | 5 589 361 | 58,82 |
| 2 | 93 850 | 1 037 | 0,01105 | 5 581 491 | 59,47 |
| 3 | 92 813 | 849 | 0,00915 | 5 573 713 | 60,05 |
| 4 | 91 964 | 680 | 0,00739 | 5 566 014 | 60,52 |
| 5 | 91 284 | 562 | 0,00615 | 5 558 379 | 60,89 |
| 6 | 90 722 | 492 | 0,00543 | 5 550 795 | 61,18 |
| 7 | 90 230 | 446 | 0,00494 | 5 543 255 | 61,43 |
| 8 | 89 784 | 400 | 0,00446 | 5 535 754 | 61,66 |
| 9 | 89 384 | 353 | 0,00395 | 5 528 289 | 61,85 |
| 10 | 89 031 | 301 | 0,00338 | 5 520 855 | 62,01 |
| 11 | 88 730 | 268 | 0,00301 | 5 513 448 | 62,14 |
| Jahre | | während eines Jahres | für ein Jahr | | |
| 1 | 88 462 | 1 432 | 0,01619 | 5 506 065 | 62,24 |
| 2 | 87 030 | 553 | 0,00636 | 5 418 319 | 62,26 |
| 3 | 86 477 | 350 | 0,00404 | 5 331 565 | 61,65 |
| 4 | 86 127 | 272 | 0,00316 | 5 245 263 | 60,90 |
| 5 | 85 855 | 208 | 0,00242 | 5 159 272 | 60,09 |
| 6 | 85 647 | 170 | 0,00199 | 5 073 521 | 59,24 |
| 7 | 85 477 | 147 | 0,00171 | 4 987 959 | 58,35 |
| 8 | 85 330 | 133 | 0,00156 | 4 902 556 | 57,45 |
| 9 | 85 197 | 127 | 0,00149 | 4 817 292 | 56,54 |
| 10 | 85 070 | 120 | 0,00142 | 4 732 159 | 55,63 |
| 11 | 84 950 | 113 | 0,00133 | 4 647 149 | 54,70 |
| 12 | 84 837 | 111 | 0,00131 | 4 562 255 | 53,78 |
| 13 | 84 726 | 119 | 0,00141 | 4 477 474 | 52,85 |
| 14 | 84 607 | 138 | 0,00163 | 4 392 807 | 51,92 |
| 15 | 84 469 | 163 | 0,00194 | 4 308 269 | 51,00 |
| 16 | 84 306 | 196 | 0,00232 | 4 223 882 | 50,10 |
| 17 | 84 110 | 236 | 0,00281 | 4 139 674 | 49,22 |
| 18 | 83 874 | 282 | 0,00336 | 4 055 682 | 48,35 |
| 19 | 83 592 | 324 | 0,00388 | 3 971 949 | 47,52 |
| 20 | 83 268 | 356 | 0,00427 | 3 888 519 | 46,70 |
| 21 | 82 912 | 373 | 0,00451 | 3 805 429 | 45,90 |
| 22 | 82 539 | 377 | 0,00457 | 3 722 703 | 45,10 |
| 23 | 82 162 | 370 | 0,00450 | 3 640 353 | 44,31 |
| 24 | 81 792 | 363 | 0,00443 | 3 558 376 | 43,51 |
| 25 | 81 429 | 357 | 0,00439 | 3 476 765 | 42,70 |
| 26 | 81 072 | 351 | 0,00433 | 3 395 515 | 41,88 |
| 27 | 80 721 | 341 | 0,00423 | 3 314 618 | 41,06 |
| 28 | 80 380 | 331 | 0,00411 | 3 234 068 | 40,23 |
| 29 | 80 049 | 323 | 0,00404 | 3 153 853 | 39,40 |
| 30 | 79 726 | 322 | 0,00405 | 3 073 966 | 38,56 |
| 31 | 79 404 | 324 | 0,00407 | 2 994 401 | 37,71 |
| 32 | 79 080 | 322 | 0,00408 | 2 915 159 | 36,86 |
| 33 | 78 758 | 322 | 0,00409 | 2 836 240 | 36,01 |
| 34 | 78 436 | 325 | 0,00414 | 2 757 643 | 35,16 |
| 35 | 78 111 | 332 | 0,00425 | 2 679 369 | 34,30 |
| 36 | 77 779 | 346 | 0,00444 | 2 601 424 | 33,45 |
| 37 | 77 433 | 360 | 0,00465 | 2 523 818 | 32,59 |
| 38 | 77 073 | 372 | 0,00483 | 2 446 565 | 31,74 |
| 39 | 76 701 | 388 | 0,00506 | 2 369 678 | 30,89 |
| 40 | 76 313 | 408 | 0,00535 | 2 293 171 | 30,05 |
| 41 | 75 905 | 432 | 0,00569 | 2 217 062 | 29,21 |
| 42 | 75 473 | 457 | 0,00605 | 2 141 373 | 28,37 |
| 43 | 75 016 | 480 | 0,00640 | 2 066 129 | 27,54 |
| 44 | 74 536 | 504 | 0,00677 | 1 991 353 | 26,72 |
| 45 | 74 032 | 536 | 0,00723 | 1 917 069 | 25,90 |
| 46 | 73 496 | 569 | 0,00775 | 1 843 305 | 25,08 |
| 47 | 72 927 | 601 | 0,00825 | 1 770 093 | 24,27 |
| 48 | 72 326 | 638 | 0,00881 | 1 697 467 | 23,47 |
| 49 | 71 688 | 682 | 0,00952 | 1 625 460 | 22,67 |
| 50 | 71 006 | 732 | 0,01030 | 1 554 113 | 21,89 |
| 51 | 70 274 | 777 | 0,01106 | 1 483 473 | 21,11 |
| 52 | 69 497 | 827 | 0,01190 | 1 413 587 | 20,34 |
| 53 | 68 670 | 890 | 0,01295 | 1 344 504 | 19,58 |
| 54 | 67 780 | 962 | 0,01419 | 1 276 279 | 18,83 |
| 55 | 66 818 | 1 034 | 0,01548 | 1 208 980 | 18,09 |
| 56 | 65 784 | 1 106 | 0,01682 | 1 142 679 | 17,37 |
| 57 | 64 678 | 1 183 | 0,01829 | 1 077 448 | 16,66 |
| 58 | 63 495 | 1 263 | 0,01990 | 1 013 361 | 15,96 |
| 59 | 62 232 | 1 349 | 0,02168 | 950 498 | 15,27 |
| 60 | 60 883 | 1 439 | 0,02362 | 888 940 | 14,60 |
| 61 | 59 444 | 1 530 | 0,02575 | 828 777 | 13,94 |
| 62 | 57 914 | 1 629 | 0,02812 | 770 098 | 13,30 |
| 63 | 56 285 | 1 732 | 0,03078 | 712 998 | 12,67 |
| 64 | 54 553 | 1 838 | 0,03369 | 657 579 | 12,05 |
| 65 | 52 715 | 1 946 | 0,03692 | 603 945 | 11,46 |
| 66 | 50 769 | 2 064 | 0,04065 | 552 203 | 10,88 |
| 67 | 48 705 | 2 178 | 0,04472 | 502 466 | 10,32 |
| 68 | 46 527 | 2 271 | 0,04881 | 454 850 | 9,78 |
| 69 | 44 256 | 2 350 | 0,05310 | 409 459 | 9,25 |
| 70 | 41 906 | 2 434 | 0,05808 | 366 378 | 8,74 |
| 71 | 39 472 | 2 524 | 0,06395 | 325 689 | 8,25 |
| 72 | 36 948 | 2 600 | 0,07036 | 287 479 | 7,78 |
| 73 | 34 348 | 2 651 | 0,07720 | 251 831 | 7,33 |
| 74 | 31 697 | 2 699 | 0,08513 | 218 808 | 6,90 |
| 75 | 28 998 | 2 723 | 0,09391 | 188 461 | 6,50 |
| 76 | 26 275 | 2 686 | 0,10224 | 160 824 | 6,12 |
| 77 | 23 589 | 2 600 | 0,11023 | 135 892 | 5,76 |
| 78 | 20 989 | 2 510 | 0,11957 | 113 603 | 5,41 |
| 79 | 18 479 | 2 413 | 0,13058 | 93 869 | 5,08 |
| 80 | 16 066 | 2 281 | 0,14196 | 76 597 | 4,77 |
| 81 | 13 785 | 2 121 | 0,15385 | 61 671 | 4,47 |
| 82 | 11 664 | 1 952 | 0,16739 | 48 947 | 4,20 |
| 83 | 9 712 | 1 771 | 0,18233 | 38 259 | 3,94 |
| 84 | 7 941 | 1 570 | 0,19769 | 29 432 | 3,71 |
| 85 | 6 371 | 1 356 | 0,21285 | 22 276 | 3,50 |
| 86 | 5 015 | 1 143 | 0,22799 | 16 583 | 3,31 |
| 87 | 3 872 | 942 | 0,24309 | 12 140 | 3,14 |
| 88 | 2 930 | 748 | 0,25547 | 8 739 | 2,98 |
| 89 | 2 182 | 583 | 0,26712 | 6 183 | 2,83 |
| 90 | 1 599 | 455 | 0,28469 | 4 292 | 2,68 |
| 91 | 1 144 | 343 | 0,29957 | 2 921 | 2,55 |
| 92 | 801 | 252 | 0,31454 | 1 948 | 2,43 |
| 93 | 549 | 181 | 0,32958 | 1 273 | 2,32 |
| 94 | 368 | 127 | 0,34469 | 815 | 2,21 |
| 95 | 241 | 87 | 0,35986 | 510 | 2,12 |
| 96 | 154 | 57 | 0,37507 | 313 | 2,03 |
| 97 | 97 | 38 | 0,39033 | 187 | 1,93 |
| 98 | 59 | 24 | 0,40562 | 109,0 | 1,85 |
| 99 | 35 | 15 | 0,42092 | 62,50 | 1,79 |
| 100 | 20 | | 0,43623 | 35,00 | 1,75 |

## für die Jahre 1924 bis 1926

### b. Weibliches Geschlecht

| Alter x | Überlebende $l_x$ | Gestorbene $d_x$ | Sterbenswahrscheinlichkeit $q_x$ | Von den Überlebenden noch zu durchlebende Jahre | Mittlere Lebenserwartung $\mathring{e}_x$ (Jahre) |
|---|---|---|---|---|---|
| Monate | | während eines Monats | für einen Monat | | |
| 0 | 100 000 | 3 940 | 0,03940 | 5 881 970 | 58,82 |
| 1 | 96 060 | 926 | 0,00964 | 5 873 801 | 61,15 |
| 2 | 95 134 | 831 | 0 00873 | 5 865 835 | 61,66 |
| 3 | 94 303 | 675 | 0,00716 | 5 857 942 | 62,12 |
| 4 | 93 628 | 552 | 0,00590 | 5 850 112 | 62,48 |
| 5 | 93 076 | 468 | 0,00502 | 5 842 353 | 62,77 |
| 6 | 92 608 | 411 | 0,00445 | 5 834 596 | 63,00 |
| 7 | 92 197 | 379 | 0,00411 | 5 826 896 | 63,20 |
| 8 | 91 818 | 358 | 0,00390 | 5 819 229 | 63,38 |
| 9 | 91 460 | 314 | 0,00343 | 5 811 592 | 63,54 |
| 10 | 91 146 | 285 | 0,00312 | 5 803 983 | 63,68 |
| 11 | 90 861 | 253 | 0,00279 | 5 796 399 | 63,79 |
| Jahre | | während eines Jahres | für ein Jahr | | |
| 1 | 90 608 | 1 353 | 0,01493 | 5 788 838 | 63,89 |
| 2 | 89 255 | 512 | 0,00574 | 5 698 907 | 63,85 |
| 3 | 88 743 | 321 | 0,00362 | 5 609 908 | 63,22 |
| 4 | 88 422 | 253 | 0,00286 | 5 521 325 | 62,44 |
| 5 | 88 169 | 194 | 0,00219 | 5 433 030 | 61,62 |
| 6 | 87 975 | 158 | 0,00180 | 5 344 958 | 60,76 |
| 7 | 87 817 | 134 | 0,00153 | 5 257 062 | 59,86 |
| 8 | 87 683 | 120 | 0,00137 | 5 169 312 | 58,95 |
| 9 | 87 563 | 111 | 0,00126 | 5 081 689 | 58,03 |
| 10 | 87 452 | 105 | 0,00120 | 4 994 181 | 57,11 |
| 11 | 87 347 | 104 | 0,00119 | 4 906 782 | 56,18 |
| 12 | 87 243 | 109 | 0,00126 | 4 819 487 | 55,24 |
| 13 | 87 134 | 121 | 0,00139 | 4 732 298 | 54,31 |
| 14 | 87 013 | 136 | 0,00157 | 4 645 225 | 53,39 |
| 15 | 86 877 | 158 | 0,00181 | 4 558 280 | 52,47 |
| 16 | 86 719 | 185 | 0,00213 | 4 471 482 | 51,56 |
| 17 | 86 534 | 215 | 0,00249 | 4 384 855 | 50,67 |
| 18 | 86 319 | 244 | 0,00282 | 4 298 429 | 49,80 |
| 19 | 86 075 | 267 | 0,00310 | 4 212 232 | 48,94 |
| 20 | 85 808 | 285 | 0,00332 | 4 126 290 | 48,09 |
| 21 | 85 523 | 297 | 0,00347 | 4 040 625 | 47,25 |
| 22 | 85 226 | 306 | 0,00360 | 3 955 250 | 46,41 |
| 23 | 84 920 | 318 | 0,00374 | 3 870 177 | 45,57 |
| 24 | 84 602 | 327 | 0,00386 | 3 785 416 | 44,74 |
| 25 | 84 275 | 332 | 0,00394 | 3 700 978 | 43,92 |
| 26 | 83 943 | 333 | 0,00397 | 3 616 869 | 43,09 |
| 27 | 83 610 | 336 | 0,00401 | 3 533 092 | 42,26 |
| 28 | 83 274 | 337 | 0,00406 | 3 449 650 | 41,43 |
| 29 | 82 937 | 340 | 0,00410 | 3 366 545 | 40,59 |
| 30 | 82 597 | 343 | 0,00414 | 3 283 778 | 39,76 |
| 31 | 82 254 | 345 | 0,00420 | 3 201 352 | 38,92 |
| 32 | 81 909 | 350 | 0,00427 | 3 119 271 | 38,08 |
| 33 | 81 559 | 354 | 0,00434 | 3 037 537 | 37,24 |
| 34 | 81 205 | 358 | 0,00441 | 2 956 155 | 36,40 |
| 35 | 80 847 | 365 | 0,00452 | 2 875 129 | 35,56 |
| 36 | 80 482 | 376 | 0,00467 | 2 794 464 | 34,72 |
| 37 | 80 106 | 386 | 0,00482 | 2 714 170 | 33,88 |
| 38 | 79 720 | 396 | 0,00496 | 2 634 257 | 33,04 |
| 39 | 79 324 | 407 | 0,00513 | 2 554 735 | 32,21 |
| 40 | 78 917 | 419 | 0,00531 | 2 475 615 | 31,37 |
| 41 | 78 498 | 430 | 0,00548 | 2 396 907 | 30,53 |
| 42 | 78 068 | 441 | 0,00564 | 2 318 624 | 29,70 |
| 43 | 77 627 | 452 | 0,00583 | 2 240 777 | 28,87 |
| 44 | 77 175 | 471 | 0,00609 | 2 163 376 | 28,03 |
| 45 | 76 704 | 494 | 0,00644 | 2 086 436 | 27,20 |
| 46 | 76 210 | 522 | 0,00686 | 2 009 979 | 26,37 |
| 47 | 75 688 | 552 | 0,00729 | 1 934 030 | 25,55 |
| 48 | 75 136 | 579 | 0,00771 | 1 858 618 | 24,74 |
| 49 | 74 557 | 614 | 0,00822 | 1 783 772 | 23,92 |
| 50 | 73 943 | 654 | 0,00886 | 1 709 522 | 23,12 |
| 51 | 73 289 | 697 | 0,00951 | 1 635 906 | 22,32 |
| 52 | 72 592 | 738 | 0,01016 | 1 562 965 | 21,53 |
| 53 | 71 854 | 783 | 0,01089 | 1 490 742 | 20,75 |
| 54 | 71 071 | 835 | 0,01175 | 1 419 280 | 19,97 |
| 55 | 70 236 | 894 | 0,01273 | 1 348 626 | 19,20 |
| 56 | 69 342 | 959 | 0,01382 | 1 278 837 | 18,44 |
| 57 | 68 383 | 1 026 | 0,01501 | 1 209 975 | 17,69 |
| 58 | 67 357 | 1 100 | 0,01633 | 1 142 105 | 16,96 |
| 59 | 66 257 | 1 181 | 0,01782 | 1 075 298 | 16,23 |
| 60 | 65 076 | 1 267 | 0,01947 | 1 009 631 | 15,51 |
| 61 | 63 809 | 1 361 | 0,02134 | 945 189 | 14,81 |
| 62 | 62 448 | 1 475 | 0,02362 | 882 060 | 14,12 |
| 63 | 60 973 | 1 596 | 0,02617 | 820 350 | 13,45 |
| 64 | 59 377 | 1 706 | 0,02873 | 760 175 | 12,80 |
| 65 | 57 671 | 1 819 | 0,03155 | 701 651 | 12,17 |
| 66 | 55 852 | 1 951 | 0,03493 | 644 889 | 11,55 |
| 67 | 53 901 | 2 088 | 0,03873 | 590 013 | 10,95 |
| 68 | 51 813 | 2 216 | 0,04278 | 537 156 | 10,37 |
| 69 | 49 597 | 2 342 | 0,04721 | 486 451 | 9,81 |
| 70 | 47 255 | 2 456 | 0,05198 | 438 025 | 9,27 |
| 71 | 44 799 | 2 551 | 0,05694 | 391 998 | 8,75 |
| 72 | 42 248 | 2 639 | 0,06247 | 348 474 | 8,25 |
| 73 | 39 609 | 2 740 | 0,06918 | 307 546 | 7,76 |
| 74 | 36 869 | 2 841 | 0,07705 | 269 307 | 7,30 |
| 75 | 34 028 | 2 902 | 0,08529 | 233 858 | 6,87 |
| 76 | 31 126 | 2 909 | 0,09344 | 201 281 | 6,47 |
| 77 | 28 217 | 2 882 | 0,10217 | 171 610 | 6,08 |
| 78 | 25 335 | 2 848 | 0,11240 | 144 834 | 5,72 |
| 79 | 22 487 | 2 776 | 0,12345 | 120 923 | 5,38 |
| 80 | 19 711 | 2 636 | 0,13371 | 99 824 | 5,06 |
| 81 | 17 075 | 2 451 | 0,14358 | 81 431 | 4,77 |
| 82 | 14 624 | 2 271 | 0,15525 | 65 581 | 4,48 |
| 83 | 12 353 | 2 091 | 0,16929 | 52 093 | 4,22 |
| 84 | 10 262 | 1 890 | 0,18413 | 40 785 | 3,97 |
| 85 | 8 372 | 1 660 | 0,19837 | 31 468 | 3,76 |
| 86 | 6 712 | 1 422 | 0,21187 | 23 926 | 3,56 |
| 87 | 5 290 | 1 189 | 0,22465 | 17 925 | 3,39 |
| 88 | 4 101 | 973 | 0,23724 | 13 230 | 3,23 |
| 89 | 3 128 | 772 | 0,24689 | 9 615 | 3,07 |
| 90 | 2 356 | 620 | 0,26308 | 6 873 | 2,92 |
| 91 | 1 736 | 480 | 0,27664 | 4 827 | 2,78 |
| 92 | 1 256 | 365 | 0,29029 | 3 331 | 2,65 |
| 93 | 891 | 271 | 0,30402 | 2 258 | 2,53 |
| 94 | 620 | 197 | 0,31783 | 1 502 | 2,42 |
| 95 | 423 | 140 | 0,33171 | 981 | 2,32 |
| 96 | 283 | 98 | 0,34566 | 628 | 2,22 |
| 97 | 185 | 66 | 0,35965 | 394 | 2,13 |
| 98 | 119 | 45 | 0,37370 | 241,6 | 2,03 |
| 99 | 74 | 29 | 0,38779 | 145,12 | 1,96 |
| 100 | 45 | | 0,40192 | 85,62 | 1,90 |

## a. Männliches Geschlecht

| Alter x | Überlebende $l_x$ | Diskontierte Zahl der Überlebenden $D_x$ | Summe der diskontierten Zahlen $N_x$ | Kapitalwert der lebenslängl. Rente $a_x = \frac{N_x}{D_x}$ | Diskontierte Zahl der Überlebenden $D_x$ | Summe der diskontierten Zahlen $N_x$ | Kapitalwert der lebenslängl. Rente $a_x = \frac{N_x}{D_x}$ | Diskontierte Zahl der Überlebenden $D_x$ | Summe der diskontierten Zahlen $N_x$ | Kapitalwert der lebenslängl. Rente $a_x = \frac{N_x}{D_x}$ |
|---|---|---|---|---|---|---|---|---|---|---|
| | | $3^1/_2$ % | | | 4 % | | | $4^1/_2$ % | | |
| Monate 0 | 100 000 | 100 000 | 2 209 015 | 22,090 | 100 000 | 2 005 565 | 20,056 | 100 000 | 1 833 757 | 18,338 |
| 1 | 95 031 | 94 759 | 2 200 682 | 23,224 | 94 721 | 1 997 232 | 21,085 | 94 683 | 1 825 424 | 19,279 |
| 2 | 93 850 | 93 313 | 2 192 785 | 23,499 | 93 239 | 1 989 339 | 21,336 | 93 164 | 1 817 534 | 19,509 |
| 3 | 92 813 | 92 018 | 2 185 009 | 23,745 | 91 907 | 1 981 569 | 21,561 | 91 797 | 1 809 770 | 19,715 |
| 4 | 91 964 | 90 915 | 2 177 341 | 23,949 | 90 770 | 1 973 910 | 21,746 | 90 625 | 1 802 120 | 19,885 |
| 5 | 91 284 | 89 985 | 2 169 765 | 24,113 | 89 804 | 1 966 346 | 21,896 | 89 625 | 1 794 568 | 20,023 |
| 6 | 90 722 | 89 175 | 2 162 266 | 24,247 | 88 960 | 1 958 862 | 22,020 | 88 747 | 1 787 099 | 20,137 |
| 7 | 90 230 | 88 437 | 2 154 835 | 24,366 | 88 189 | 1 951 449 | 22,128 | 87 943 | 1 779 703 | 20,237 |
| 8 | 89 784 | 87 748 | 2 147 465 | 24,473 | 87 467 | 1 944 100 | 22,227 | 87 188 | 1 772 374 | 20,328 |
| 9 | 89 384 | 87 107 | 2 140 153 | 24,569 | 86 793 | 1 936 811 | 22,315 | 86 481 | 1 765 108 | 20,410 |
| 10 | 89 031 | 86 515 | 2 132 894 | 24,653 | 86 168 | 1 929 578 | 22,393 | 85 824 | 1 757 901 | 20,483 |
| 11 | 88 730 | 85 976 | 2 125 684 | 24,724 | 85 597 | 1 922 397 | 22,459 | 85 221 | 1 750 749 | 20,544 |
| Jahre 1 | 88 462 | 85 471 | 2 118 519 | 24,786 | 85 060 | 1 915 264 | 22,517 | 84 653 | 1 743 647 | 20,598 |
| 2 | 87 030 | 81 243 | 2 033 048 | 25,024 | 80 464 | 1 830 204 | 22,746 | 79 696 | 1 658 994 | 20,817 |
| 3 | 86 477 | 77 997 | 1 951 805 | 25,024 | 76 878 | 1 749 740 | 22,760 | 75 780 | 1 579 298 | 20,841 |
| 4 | 86 127 | 75 055 | 1 873 808 | 24,966 | 73 622 | 1 672 862 | 22,722 | 72 223 | 1 503 518 | 20,818 |
| 5 | 85 855 | 72 288 | 1 798 753 | 24,883 | 70 567 | 1 599 240 | 22,663 | 68 894 | 1 431 295 | 20,775 |
| 6 | 85 647 | 69 674 | 1 726 465 | 24,779 | 67 688 | 1 528 673 | 22,584 | 65 768 | 1 362 401 | 20,715 |
| 7 | 85 477 | 67 184 | 1 656 791 | 24,660 | 64 955 | 1 460 985 | 22,492 | 62 811 | 1 296 633 | 20,643 |
| 8 | 85 330 | 64 801 | 1 589 607 | 24,531 | 62 350 | 1 396 030 | 22,390 | 60 003 | 1 233 822 | 20,563 |
| 9 | 85 197 | 62 512 | 1 524 806 | 24,392 | 59 858 | 1 333 680 | 22,281 | 57 329 | 1 173 819 | 20,475 |
| 10 | 85 070 | 60 308 | 1 462 294 | 24,247 | 57 470 | 1 273 822 | 22,165 | 54 779 | 1 116 490 | 20,382 |
| 11 | 84 950 | 58 186 | 1 401 986 | 24,095 | 55 182 | 1 216 352 | 22,043 | 52 346 | 1 061 711 | 20,283 |
| 12 | 84 837 | 56 144 | 1 343 800 | 23,935 | 52 989 | 1 161 170 | 21,913 | 50 025 | 1 009 365 | 20,177 |
| 13 | 84 726 | 54 174 | 1 287 656 | 23,769 | 50 884 | 1 108 181 | 21,779 | 47 808 | 959 340 | 20,067 |
| 14 | 84 607 | 52 269 | 1 233 482 | 23,599 | 48 858 | 1 057 297 | 21,640 | 45 685 | 911 532 | 19,953 |
| 15 | 84 469 | 50 419 | 1 181 213 | 23,428 | 46 903 | 1 008 439 | 21,501 | 43 647 | 865 847 | 19,837 |
| 16 | 84 306 | 48 620 | 1 130 794 | 23,258 | 45 012 | 961 536 | 21,362 | 41 687 | 822 200 | 19,723 |
| 17 | 84 110 | 46 866 | 1 082 174 | 23,091 | 43 180 | 916 524 | 21,226 | 39 799 | 780 513 | 19,611 |
| 18 | 83 874 | 45 154 | 1 035 308 | 22,928 | 41 403 | 873 344 | 21,094 | 37 978 | 740 714 | 19,504 |
| 19 | 83 592 | 43 481 | 990 154 | 22,772 | 39 676 | 831 941 | 20,968 | 36 221 | 702 736 | 19,401 |
| 20 | 83 268 | 41 848 | 946 673 | 22,622 | 38 002 | 792 265 | 20,848 | 34 526 | 666 515 | 19,305 |
| 21 | 82 912 | 40 260 | 904 825 | 22,475 | 36 385 | 754 263 | 20,730 | 32 898 | 631 989 | 19,211 |
| 22 | 82 539 | 38 723 | 864 565 | 22,327 | 34 828 | 717 878 | 20,612 | 31 340 | 599 091 | 19,116 |
| 23 | 82 162 | 37 243 | 825 842 | 22,174 | 33 335 | 683 050 | 20,490 | 29 854 | 567 751 | 19,018 |
| 24 | 81 792 | 35 821 | 788 599 | 22,015 | 31 909 | 649 715 | 20,361 | 28 439 | 537 897 | 18,914 |
| 25 | 81 429 | 34 456 | 752 778 | 21,848 | 30 545 | 617 806 | 20,226 | 27 094 | 509 458 | 18,803 |
| 26 | 81 072 | 33 145 | 718 322 | 21,672 | 29 242 | 587 261 | 20,083 | 25 814 | 482 364 | 18,686 |
| 27 | 80 721 | 31 886 | 685 177 | 21,488 | 27 995 | 558 019 | 19,933 | 24 595 | 456 550 | 18,563 |
| 28 | 80 380 | 30 677 | 653 291 | 21,296 | 26 805 | 530 024 | 19,773 | 23 436 | 431 955 | 18,431 |
| 29 | 80 049 | 29 517 | 622 614 | 21,093 | 25 668 | 503 219 | 19,605 | 22 335 | 408 519 | 18,291 |
| 30 | 79 726 | 28 405 | 593 097 | 20,880 | 24 581 | 477 551 | 19,428 | 21 287 | 386 184 | 18,142 |
| 31 | 79 404 | 27 333 | 564 692 | 20,660 | 23 540 | 452 970 | 19,243 | 20 288 | 364 897 | 17,986 |
| 32 | 79 080 | 26 301 | 537 359 | 20,431 | 22 542 | 429 430 | 19,050 | 19 335 | 344 609 | 17,823 |
| 33 | 78 758 | 25 308 | 511 058 | 20,194 | 21 587 | 406 888 | 18,849 | 18 427 | 325 274 | 17,652 |
| 34 | 78 436 | 24 352 | 485 750 | 19,947 | 20 672 | 385 301 | 18,639 | 17 561 | 306 847 | 17,473 |
| 35 | 78 111 | 23 431 | 461 398 | 19,692 | 19 795 | 364 629 | 18,420 | 16 736 | 289 286 | 17,285 |
| 36 | 77 779 | 22 543 | 437 967 | 19,428 | 18 952 | 344 834 | 18,195 | 15 947 | 272 550 | 17,091 |
| 37 | 77 433 | 21 684 | 415 424 | 19,158 | 18 142 | 325 882 | 17,963 | 15 192 | 256 603 | 16,891 |
| 38 | 77 073 | 20 853 | 393 740 | 18,882 | 17 363 | 307 740 | 17,724 | 14 470 | 241 411 | 16,684 |
| 39 | 76 701 | 20 051 | 372 887 | 18,597 | 16 615 | 290 377 | 17,477 | 13 781 | 226 941 | 16,468 |
| 40 | 76 313 | 19 275 | 352 836 | 18,305 | 15 895 | 273 762 | 17,223 | 13 120 | 213 160 | 16,247 |
| 41 | 75 905 | 18 523 | 333 561 | 18,008 | 15 202 | 257 867 | 16,963 | 12 488 | 200 040 | 16,019 |
| 42 | 75 473 | 17 795 | 315 038 | 17,704 | 14 534 | 242 665 | 16,696 | 11 882 | 187 552 | 15,785 |
| 43 | 75 016 | 17 089 | 297 243 | 17,394 | 13 891 | 228 131 | 16,423 | 11 302 | 175 670 | 15,543 |
| 44 | 74 536 | 16 406 | 280 154 | 17,076 | 13 271 | 214 240 | 16,143 | 10 746 | 164 368 | 15,296 |
| 45 | 74 032 | 15 744 | 263 748 | 16,752 | 12 674 | 200 969 | 15,857 | 10 214 | 153 622 | 15,040 |
| 46 | 73 496 | 15 101 | 248 004 | 16,423 | 12 098 | 188 295 | 15,564 | 9 703 | 143 408 | 14,780 |
| 47 | 72 927 | 14 477 | 232 903 | 16,088 | 11 543 | 176 197 | 15,264 | 9 213 | 133 705 | 14,513 |
| 48 | 72 326 | 13 873 | 218 426 | 15,745 | 11 008 | 164 654 | 14,958 | 8 744 | 124 492 | 14,237 |
| 49 | 71 688 | 13 285 | 204 553 | 15,397 | 10 491 | 153 646 | 14,646 | 8 294 | 115 748 | 13,956 |
| 50 | 71 006 | 12 714 | 191 268 | 15,044 | 9 991 | 143 155 | 14,328 | 7 861 | 107 454 | 13,669 |
| 51 | 70 274 | 12 157 | 178 554 | 14,687 | 9 508 | 133 164 | 14,005 | 7 445 | 99 593 | 13,377 |
| 52 | 69 497 | 11 616 | 166 397 | 14,325 | 9 041 | 123 656 | 13,677 | 7 046 | 92 148 | 13,078 |
| 53 | 68 670 | 11 090 | 154 781 | 13,957 | 8 590 | 114 615 | 13,343 | 6 662 | 85 102 | 12,774 |
| 54 | 67 780 | 10 576 | 143 691 | 13,587 | 8 153 | 106 025 | 13,004 | 6 292 | 78 440 | 12,467 |
| 55 | 66 818 | 10 073 | 133 115 | 13,215 | 7 728 | 97 872 | 12,665 | 5 936 | 72 148 | 12,154 |
| 56 | 65 784 | 9 582 | 123 042 | 12,841 | 7 316 | 90 144 | 12,321 | 5 593 | 66 212 | 11,838 |
| 57 | 64 678 | 9 102 | 113 460 | 12,465 | 6 916 | 82 828 | 11,976 | 5 262 | 60 619 | 11,520 |
| 58 | 63 495 | 8 634 | 104 358 | 12,087 | 6 528 | 75 912 | 11,629 | 4 943 | 55 357 | 11,199 |
| 59 | 62 232 | 8 176 | 95 724 | 11,708 | 6 152 | 69 384 | 11,278 | 4 636 | 50 414 | 10,874 |
| 60 | 60 883 | 7 728 | 87 548 | 11,329 | 5 788 | 63 232 | 10,925 | 4 340 | 45 778 | 10,548 |
| 61 | 59 444 | 7 290 | 79 820 | 10,949 | 5 433 | 57 444 | 10,573 | 4 055 | 41 438 | 10,219 |
| 62 | 57 914 | 6 862 | 72 530 | 10,570 | 5 090 | 52 011 | 10,218 | 3 781 | 37 383 | 9,887 |
| 63 | 56 285 | 6 444 | 65 668 | 10,191 | 4 757 | 46 921 | 9,864 | 3 516 | 33 602 | 9,557 |
| 64 | 54 553 | 6 034 | 59 224 | 9,815 | 4 433 | 42 164 | 9,511 | 3 261 | 30 086 | 9,226 |
| 65 | 52 715 | 5 634 | 53 190 | 9,441 | 4 119 | 37 731 | 9,160 | 3 016 | 26 825 | 8,894 |
| 66 | 50 769 | 5 242 | 47 556 | 9,072 | 3 814 | 33 612 | 8,813 | 2 779 | 23 809 | 8,567 |
| 67 | 48 705 | 4 859 | 42 314 | 8,708 | 3 518 | 29 798 | 8,470 | 2 551 | 21 030 | 8,244 |
| 68 | 46 527 | 4 485 | 37 455 | 8,351 | 3 232 | 26 280 | 8,131 | 2 332 | 18 479 | 7,924 |
| 69 | 44 256 | 4 122 | 32 970 | 7,999 | 2 956 | 23 048 | 7,797 | 2 123 | 16 147 | 7,606 |
| 70 | 41 906 | 3 771 | 28 848 | 7,650 | 2 691 | 20 092 | 7,466 | 1 924 | 14 024 | 7,289 |
| 71 | 39 472 | 3 432 | 25 077 | 7,307 | 2 437 | 17 401 | 7,140 | 1 734 | 12 100 | 6,978 |
| 72 | 36 948 | 3 104 | 21 645 | 6,973 | 2 194 | 14 964 | 6,820 | 1 553 | 10 366 | 6,675 |
| 73 | 34 348 | 2 788 | 18 541 | 6,650 | 1 961 | 12 770 | 6,512 | 1 382 | 8 813 | 6,377 |
| 74 | 31 697 | 2 486 | 15 753 | 6,337 | 1 740 | 10 809 | 6,212 | 1 220 | 7 431 | 6,091 |
| 75 | 28 998 | 2 197 | 13 267 | 6,039 | 1 531 | 9 069 | 5,924 | 1 068 | 6 211 | 5,816 |
| 76 | 26 275 | 1 923 | 11 070 | 5,757 | 1 334 | 7 538 | 5,651 | 926 | 5 143 | 5,554 |
| 77 | 23 589 | 1 668 | 9 147 | 5,484 | 1 151 | 6 204 | 5,390 | 796 | 4 217 | 5,298 |
| 78 | 20 989 | 1 434 | 7 479 | 5,215 | 985 | 5 053 | 5,130 | 678 | 3 421 | 5,046 |
| 79 | 18 479 | 1 220 | 6 045 | 4,955 | 834 | 4 068 | 4,878 | 571 | 2 743 | 4,804 |
| 80 | 16 066 | 1 025 | 4 825 | 4,707 | 697 | 3 234 | 4,640 | 475 | 2 172 | 4,573 |
| 81 | 13 785 | 850 | 3 800 | 4,471 | 575 | 2 537 | 4,412 | 390 | 1 697 | 4,351 |
| 82 | 11 664 | 695 | 2 950 | 4,245 | 468 | 1 962 | 4,192 | 316 | 1 307 | 4,136 |
| 83 | 9 712 | 559 | 2 255 | 4,034 | 375 | 1 494 | 3,984 | 252 | 991 | 3,933 |
| 84 | 7 941 | 441 | 1 696 | 3,846 | 294 | 1 119 | 3,806 | 197 | 739 | 3,751 |
| 85 | 6 371 | 342 | 1 255 | 3 670 | 227 | 825 | 3,634 | 151 | 542 | 3,589 |
| 86 | 5 015 | 260 | 913 | 3,512 | 172 | 598 | 3,477 | 114 | 391 | 3,430 |
| 87 | 3 872 | 194 | 653 | 3,366 | 128 | 426 | 3,328 | 84,1 | 277 | 3,294 |
| 88 | 2 930 | 142 | 459 | 3,232 | 92,9 | 298 | 3,208 | 60,9 | 193 | 3,169 |
| 89 | 2 182 | 102 | 317 | 3.108 | 66,5 | 205 | 3,083 | 43,4 | 132 | 3,041 |
| 90 | 1 599 | 72,3 | 215 | 2,974 | 46,9 | 138 | 2,942 | 30,4 | 89,0 | 2,928 |
| 91 | 1 144 | 50,0 | 143 | 2,860 | 32,2 | 91,3 | 2,835 | 20,8 | 58,6 | 2,817 |
| 92 | 801 | 33,8 | 92,9 | 2,749 | 21,7 | 59,1 | 2,724 | 14,0 | 37,8 | 2,700 |
| 93 | 549 | 22,4 | 59,1 | 2,638 | 14,3 | 37,4 | 2,615 | 9,16 | 23,8 | 2,598 |
| 94 | 368 | 14,5 | 36,7 | 2,531 | 9,22 | 23,1 | 2,505 | 5,87 | 14,6 | 2,487 |
| 95 | 241 | 9,18 | 22,2 | 2,418 | 5,81 | 13,9 | 2,392 | 3,68 | 8,77 | 2,383 |
| 96 | 154 | 5,67 | 13,0 | 2,293 | 3,57 | 8,11 | 2,272 | 2,25 | 5,09 | 2,262 |
| 97 | 97 | 3,45 | 7,28 | 2,110 | 2,16 | 4,54 | 2,102 | 1,36 | 2,84 | 2,088 |
| 98 | 59 | 2,03 | 3,83 | 1,887 | 1,26 | 2,38 | 1,889 | 0,790 | 1,48 | 1,873 |
| 99 | 35 | 1,16 | 1,80 | 1,552 | 0,721 | 1,12 | 1,553 | 0,448 | 0,693 | 1,547 |
| 100 | 20 | 0,641 | 0,641 | 1,000 | 0,396 | 0,396 | 1,000 | 0,245 | 0,245 | 1,000 |

## b. Weibliches Geschlecht

| Alter $x$ | Überlebende $l_x$ | Diskontierte Zahl der Überlebenden $D_x$ | Summe der diskontierten Zahlen $N_x$ | Kapitalwert der lebenslängl. Rente $a_x = \frac{N_x}{D_x}$ | Diskontierte Zahl der Überlebenden $D_x$ | Summe der diskontierten Zahlen $N_x$ | Kapitalwert der lebenslängl. Rente $a_x = \frac{N_x}{D_x}$ | Diskontierte Zahl der Überlebenden $D_x$ | Summe der diskontierten Zahlen $N_x$ | Kapitalwert der lebenslängl. Rente $a_x = \frac{N_x}{D_x}$ |
|---|---|---|---|---|---|---|---|---|---|---|
| | | $3\frac{1}{2}\,\%$ | | | $4\,\%$ | | | $4\frac{1}{2}\,\%$ | | |
| Monat 0 | 100 000 | 100 000 | 2 284 687 | 22,847 | 100 000 | 2 071 907 | 20,719 | 100 000 | 1 892 596 | 18,926 |
| 1 | 96 060 | 95 785 | 2 276 354 | 23,765 | 95 747 | 2 063 574 | 21,552 | 95 708 | 1 884 263 | 19,688 |
| 2 | 95 134 | 94 590 | 2 268 372 | 23,981 | 94 514 | 2 055 595 | 21,749 | 94 439 | 1 876 287 | 19,868 |
| 3 | 94 303 | 93 495 | 2 260 489 | 24,178 | 93 383 | 2 047 719 | 21,928 | 93 271 | 1 868 417 | 20,032 |
| 4 | 93 628 | 92 560 | 2 252 698 | 24,338 | 92 412 | 2 039 937 | 22,074 | 92 264 | 1 860 644 | 20,167 |
| 5 | 93 076 | 91 751 | 2 244 985 | 24,468 | 91 567 | 2 032 236 | 22,194 | 91 384 | 1 852 955 | 20,277 |
| 6 | 92 608 | 91 029 | 2 237 339 | 24,578 | 90 810 | 2 024 605 | 22,295 | 90 592 | 1 845 340 | 20,370 |
| 7 | 92 197 | 90 365 | 2 229 753 | 24,675 | 90 112 | 2 017 037 | 22,384 | 89 860 | 1 837 791 | 20,452 |
| 8 | 91 818 | 89 736 | 2 222 223 | 24,764 | 89 448 | 2 009 528 | 22,466 | 89 163 | 1 830 303 | 20,528 |
| 9 | 91 460 | 89 130 | 2 214 745 | 24,848 | 88 809 | 2 002 074 | 22,544 | 88 490 | 1 822 873 | 20,600 |
| 10 | 91 146 | 88 570 | 2 207 317 | 24,922 | 88 215 | 1 994 673 | 22,611 | 87 863 | 1 815 499 | 20,663 |
| 11 | 90 861 | 88 040 | 2 199 936 | 24,988 | 87 652 | 1 987 322 | 22,673 | 87 268 | 1 808 177 | 20,720 |
| Jahre 1 | 90 608 | 87 544 | 2 192 599 | 25,046 | 87 123 | 1 980 018 | 22,727 | 86 706 | 1 800 905 | 20,770 |
| 2 | 89 255 | 83 320 | 2 105 055 | 25,265 | 82 521 | 1 892 895 | 22,938 | 81 733 | 1 714 199 | 20,973 |
| 3 | 88 743 | 80 041 | 2 021 735 | 25,259 | 78 892 | 1 810 374 | 22,947 | 77 765 | 1 632 466 | 20,992 |
| 4 | 88 422 | 77 055 | 1 941 694 | 25,199 | 75 583 | 1 731 482 | 22,908 | 74 147 | 1 554 701 | 20,968 |
| 5 | 88 169 | 74 236 | 1 864 639 | 25,118 | 72 468 | 1 655 899 | 22,850 | 70 751 | 1 480 554 | 20,926 |
| 6 | 87 975 | 71 568 | 1 790 403 | 25,017 | 69 528 | 1 583 431 | 22,774 | 67 556 | 1 409 803 | 20,869 |
| 7 | 87 817 | 69 023 | 1 718 835 | 24,902 | 66 734 | 1 513 903 | 22,686 | 64 530 | 1 342 247 | 20,800 |
| 8 | 87 683 | 66 587 | 1 649 812 | 24,777 | 64 069 | 1 447 169 | 22,588 | 61 657 | 1 277 717 | 20,723 |
| 9 | 87 563 | 64 248 | 1 583 225 | 24,642 | 61 521 | 1 383 100 | 22,482 | 58 922 | 1 216 060 | 20,638 |
| 10 | 87 452 | 61 996 | 1 518 977 | 24,501 | 59 079 | 1 321 579 | 22,370 | 56 313 | 1 157 138 | 20,548 |
| 11 | 87 347 | 59 828 | 1 456 981 | 24,353 | 56 739 | 1 262 500 | 22,251 | 53 823 | 1 100 825 | 20,453 |
| 12 | 87 243 | 57 736 | 1 397 153 | 24,199 | 54 492 | 1 205 761 | 22,127 | 51 444 | 1 047 002 | 20,352 |
| 13 | 87 134 | 55 714 | 1 339 417 | 24,041 | 52 330 | 1 151 269 | 22,000 | 49 167 | 995 558 | 20,249 |
| 14 | 87 013 | 53 755 | 1 283 703 | 23,881 | 50 248 | 1 098 939 | 21,870 | 46 985 | 946 391 | 20,142 |
| 15 | 86 877 | 51 856 | 1 229 948 | 23,719 | 48 240 | 1 048 691 | 21,739 | 44 891 | 899 406 | 20,035 |
| 16 | 86 719 | 50 011 | 1 178 092 | 23,557 | 46 300 | 1 000 451 | 21,608 | 42 880 | 854 515 | 19,928 |
| 17 | 86 534 | 48 217 | 1 128 081 | 23,396 | 44 424 | 954 151 | 21,478 | 40 946 | 811 635 | 19,822 |
| 18 | 86 319 | 46 471 | 1 079 864 | 23,237 | 42 609 | 909 727 | 21,351 | 39 085 | 770 689 | 19,718 |
| 19 | 86 075 | 44 772 | 1 033 393 | 23,081 | 40 855 | 867 118 | 21,224 | 37 296 | 731 604 | 19,616 |
| 20 | 85 808 | 43 124 | 988 621 | 22,925 | 39 162 | 826 263 | 21,099 | 35 580 | 694 308 | 19,514 |
| 21 | 85 523 | 41 527 | 945 497 | 22,768 | 37 530 | 787 101 | 20,973 | 33 934 | 658 728 | 19,412 |
| 22 | 85 226 | 39 984 | 903 970 | 22,608 | 35 962 | 749 571 | 20,843 | 32 360 | 624 794 | 19,308 |
| 23 | 84 920 | 38 493 | 863 986 | 22,445 | 34 454 | 713 609 | 20,712 | 30 856 | 592 434 | 19,200 |
| 24 | 84 602 | 37 052 | 825 493 | 22,279 | 33 005 | 679 155 | 20,577 | 29 416 | 561 578 | 19,091 |
| 25 | 84 275 | 35 661 | 788 441 | 22,109 | 31 613 | 646 150 | 20,439 | 28 041 | 532 162 | 18,978 |
| 26 | 83 943 | 34 319 | 752 780 | 21,935 | 30 277 | 614 537 | 20,297 | 26 728 | 504 121 | 18,861 |
| 27 | 83 610 | 33 027 | 718 461 | 21,754 | 28 997 | 584 260 | 20,149 | 25 475 | 477 393 | 18,740 |
| 28 | 83 274 | 31 782 | 685 434 | 21,567 | 27 770 | 555 263 | 19,995 | 24 280 | 451 918 | 18,613 |
| 29 | 82 937 | 30 582 | 653 652 | 21,374 | 26 594 | 527 493 | 19,835 | 23 141 | 427 638 | 18,480 |
| 30 | 82 597 | 29 428 | 623 070 | 21,173 | 25 466 | 500 899 | 19,669 | 22 053 | 404 497 | 18,342 |
| 31 | 82 254 | 28 314 | 593 642 | 20,966 | 24 385 | 475 483 | 19,497 | 21 016 | 382 444 | 18,198 |
| 32 | 81 909 | 27 242 | 565 328 | 20,752 | 23 349 | 451 048 | 19,318 | 20 027 | 361 428 | 18,047 |
| 33 | 81 559 | 26 208 | 538 086 | 20,531 | 22 355 | 427 699 | 19,132 | 19 082 | 341 401 | 17,891 |
| 34 | 81 205 | 25 212 | 511 878 | 20,303 | 21 402 | 405 344 | 18,940 | 18 181 | 322 319 | 17,728 |
| 35 | 80 847 | 24 252 | 486 666 | 20,067 | 20 488 | 383 942 | 18,740 | 17 322 | 304 138 | 17,558 |
| 36 | 80 482 | 23 326 | 462 414 | 19,824 | 19 611 | 363 454 | 18,533 | 16 501 | 286 816 | 17,382 |
| 37 | 80 106 | 22 432 | 439 088 | 19,574 | 18 769 | 343 843 | 18,320 | 15 717 | 270 315 | 17,199 |
| 38 | 79 720 | 21 569 | 416 656 | 19,317 | 17 960 | 325 074 | 18,100 | 14 967 | 254 598 | 17,011 |
| 39 | 79 324 | 20 736 | 395 087 | 19,053 | 17 183 | 307 114 | 17,873 | 14 252 | 239 631 | 16,814 |
| 40 | 78 917 | 19 932 | 374 351 | 18,781 | 16 438 | 289 931 | 17,638 | 13 568 | 225 379 | 16,611 |
| 41 | 78 498 | 19 156 | 354 419 | 18,502 | 15 721 | 273 493 | 17,397 | 12 915 | 211 811 | 16,400 |
| 42 | 78 068 | 18 407 | 335 263 | 18,214 | 15 034 | 257 772 | 17,146 | 12 291 | 198 896 | 16,182 |
| 43 | 77 627 | 17 684 | 316 856 | 17,918 | 14 374 | 242 738 | 16,887 | 11 695 | 186 605 | 15,956 |
| 44 | 77 175 | 16 986 | 299 172 | 17,613 | 13 741 | 228 364 | 16,619 | 11 127 | 174 910 | 15,719 |
| 45 | 76 704 | 16 312 | 282 186 | 17,299 | 13 132 | 214 623 | 16,344 | 10 582 | 163 783 | 15,478 |
| 46 | 76 210 | 15 659 | 265 874 | 16,979 | 12 545 | 201 491 | 16,061 | 10 061 | 153 201 | 15,227 |
| 47 | 75 688 | 15 026 | 250 215 | 16,652 | 11 980 | 188 946 | 15,772 | 9 562 | 143 140 | 14,970 |
| 48 | 75 136 | 14 412 | 235 189 | 16,319 | 11 435 | 176 966 | 15,476 | 9 084 | 133 578 | 14,705 |
| 49 | 74 557 | 13 817 | 220 777 | 15,979 | 10 911 | 165 531 | 15,171 | 8 626 | 124 494 | 14,432 |
| 50 | 73 943 | 13 240 | 206 960 | 15,631 | 10 405 | 154 620 | 14,860 | 8 186 | 115 868 | 14,154 |
| 51 | 73 289 | 12 679 | 193 720 | 15,279 | 9 916 | 144 215 | 14,544 | 7 764 | 107 682 | 13,869 |
| 52 | 72 592 | 12 134 | 181 041 | 14,920 | 9 444 | 134 299 | 14,221 | 7 359 | 99 918 | 13,578 |
| 53 | 71 854 | 11604 | 168 907 | 14,556 | 8 988 | 124 855 | 13,891 | 6 971 | 92 559 | 13,278 |
| 54 | 71 071 | 11090 | 157 303 | 14,184 | 8 549 | 115 867 | 13,553 | 6 598 | 85 588 | 12,972 |
| 55 | 70 236 | 10589 | 146 213 | 13,808 | 8 123 | 107 318 | 13,212 | 6 240 | 78 990 | 12,659 |
| 56 | 69 342 | 10100 | 135 624 | 13,428 | 7 711 | 99 195 | 12,864 | 5 895 | 72 750 | 12,341 |
| 57 | 68 383 | 9624 | 125 524 | 13,043 | 7 312 | 91 484 | 12,511 | 5 563 | 66 855 | 12,018 |
| 58 | 67 357 | 9159 | 115 900 | 12,654 | 6 925 | 84 172 | 12,155 | 5 244 | 61 292 | 11,688 |
| 59 | 66 257 | 8705 | 106 741 | 12,262 | 6 550 | 77 247 | 11,793 | 4 936 | 56 048 | 11,355 |
| 60 | 65 076 | 8260 | 98 036 | 11,869 | 6 186 | 70 697 | 11,429 | 4 639 | 51 112 | 11,018 |
| 61 | 63 809 | 7826 | 89 776 | 11,472 | 5 832 | 64 511 | 11,062 | 4 353 | 46 473 | 10,676 |
| 62 | 62 448 | 7400 | 81 950 | 11,074 | 5 488 | 58 679 | 10,692 | 4 077 | 42 120 | 10,331 |
| 63 | 60 973 | 6981 | 74 550 | 10,679 | 5 153 | 53 191 | 10,322 | 3 809 | 38 043 | 9,988 |
| 64 | 59 377 | 6568 | 67 569 | 10,288 | 4 825 | 48 038 | 9,956 | 3 550 | 34 234 | 9,643 |
| 65 | 57 671 | 6164 | 61 001 | 9,896 | 4 506 | 43 213 | 9,590 | 3 299 | 30 684 | 9,301 |
| 66 | 55 852 | 5767 | 54 837 | 9,509 | 4 196 | 38 707 | 9,225 | 3 057 | 27 385 | 8,958 |
| 67 | 53 901 | 5378 | 49 070 | 9,124 | 3 894 | 34 511 | 8,863 | 2 824 | 24 328 | 8,615 |
| 68 | 51 813 | 4995 | 43 692 | 8,747 | 3 599 | 30 617 | 8,507 | 2 597 | 21 504 | 8,280 |
| 69 | 49 597 | 4619 | 38 697 | 8,378 | 3 312 | 27 018 | 8,158 | 2 379 | 18 907 | 7,947 |
| 70 | 47 255 | 4252 | 34 078 | 8,015 | 3 035 | 23 706 | 7,811 | 2 169 | 16 528 | 7,620 |
| 71 | 44 799 | 3895 | 29 826 | 7,658 | 2 766 | 20 671 | 7,473 | 1 968 | 14 359 | 7,296 |
| 72 | 42 248 | 3549 | 25 931 | 7,307 | 2 508 | 17 905 | 7,139 | 1 776 | 12 391 | 6,977 |
| 73 | 39 609 | 3215 | 22 382 | 6,962 | 2 261 | 15 397 | 6,810 | 1 593 | 10 615 | 6,664 |
| 74 | 36 869 | 2891 | 19 167 | 6,630 | 2 024 | 13 136 | 6,490 | 1 419 | 9 022 | 6,358 |
| 75 | 34 028 | 2578 | 16 276 | 6,313 | 1 796 | 11 112 | 6,187 | 1 253 | 7 603 | 6,068 |
| 76 | 31 126 | 2279 | 13 698 | 6,011 | 1 580 | 9 316 | 5,896 | 1 097 | 6 350 | 5,789 |
| 77 | 28 217 | 1996 | 11 419 | 5,721 | 1 377 | 7 736 | 5,618 | 952 | 5 253 | 5,518 |
| 78 | 25 335 | 1731 | 9 423 | 5,444 | 1 189 | 6 359 | 5,348 | 818 | 4 301 | 5,258 |
| 79 | 22 487 | 1485 | 7 692 | 5,180 | 1 015 | 5 170 | 5,094 | 695 | 3 483 | 5,012 |
| 80 | 19 711 | 1257 | 6 207 | 4,938 | 855 | 4 155 | 4,860 | 583 | 2 788 | 4,782 |
| 81 | 17 075 | 1052 | 4 950 | 4,705 | 712 | 3 300 | 4,635 | 483 | 2 205 | 4,565 |
| 82 | 14 624 | 871 | 3 898 | 4,475 | 587 | 2 588 | 4,409 | 396 | 1 722 | 4,348 |
| 83 | 12 353 | 711 | 3 027 | 4,257 | 476 | 2 001 | 4,204 | 320 | 1 326 | 4,144 |
| 84 | 10 262 | 570 | 2 316 | 4,063 | 381 | 1 525 | 4,003 | 254 | 1 006 | 3,961 |
| 85 | 8 372 | 450 | 1 746 | 3,880 | 299 | 1 144 | 3,826 | 199 | 752 | 3,779 |
| 86 | 6 712 | 348 | 1 296 | 3,724 | 230 | 845 | 3,674 | 152 | 553 | 3,638 |
| 87 | 5 290 | 265 | 948 | 3,577 | 174 | 615 | 3,534 | 115 | 401 | 3,487 |
| 88 | 4 101 | 199 | 683 | 3,432 | 130 | 441 | 3,392 | 85,2 | 286 | 3,357 |
| 89 | 3 128 | 146 | 484 | 3,315 | 95,3 | 311 | 3,263 | 62,2 | 201 | 3,232 |
| 90 | 2 356 | 107 | 338 | 3,159 | 69,1 | 216 | 3,126 | 44,8 | 139 | 3,103 |
| 91 | 1 736 | 75,9 | 231 | 3,043 | 48,9 | 147 | 3,006 | 31,6 | 94,6 | 2,994 |
| 92 | 1 256 | 53,0 | 155 | 2,925 | 34,0 | 98,5 | 2,897 | 21,9 | 63,0 | 2,877 |
| 93 | 891 | 36,3 | 102 | 2,810 | 23,2 | 64,5 | 2,780 | 14,9 | 41,1 | 2,758 |
| 94 | 620 | 24,4 | 65,5 | 2,684 | 15,5 | 41,3 | 2,665 | 9,90 | 26,2 | 2,646 |
| 95 | 423 | 16,1 | 41,1 | 2,553 | 10,2 | 25,8 | 2,529 | 6,46 | 16,3 | 2,523 |
| 96 | 283 | 10,4 | 25,0 | 2,404 | 6,56 | 15,6 | 2,378 | 4,14 | 9,82 | 2,372 |
| 97 | 185 | 6,58 | 14,6 | 2,219 | 4,12 | 9,08 | 2,204 | 2,59 | 5,68 | 2,193 |
| 98 | 119 | 4,09 | 7,99 | 1,954 | 2,55 | 4,96 | 1,945 | 1,59 | 3,09 | 1,943 |
| 99 | 74 | 2,46 | 3,90 | 1,585 | 1,52 | 2,41 | 1,586 | 0,948 | 1,50 | 1,582 |
| 100 | 45 | 1,44 | 1,44 | 1,000 | 0,891 | 0,891 | 1,000 | 0,552 | 0,552 | 1,000 |

# Deutsche Sterbetafeln nach

## a. Männliches Geschlecht

berechnet aus den Sterblichkeit

| Alter in Jahren | Ledige | | | | Verheiratete | | | | Verwitwete und Geschiedene | | | |
|---|---|---|---|---|---|---|---|---|---|---|---|---|
| | Überlebende | Gestorbene | Sterbenswahrscheinlichkeit | Mittlere Lebenserwartung (Jahre) | Überlebende | Gestorbene | Sterbenswahrscheinlichkeit | Mittlere Lebenserwartung (Jahre) | Überlebende | Gestorbene | Sterbenswahrscheinlichkeit | Mittlere Lebenserwartung (Jahre) |
| 20 | 100 000 | 425 | 0,00 425 | 42,81 | 100 000 | 286 | 0,00 286 | 48,26 | . | . | . | . |
| 21 | 99 575 | 457 | 0,00 459 | 41,99 | 99 714 | 284 | 0,00 286 | 47,40 | . | . | . | . |
| 22 | 99 118 | 469 | 0,00 473 | 41,18 | 99 430 | 284 | 0,00 286 | 46,54 | . | . | . | . |
| 23 | 98 649 | 468 | 0,00 474 | 40,38 | 99 146 | 283 | 0,00 286 | 45,67 | . | . | . | . |
| 24 | 98 181 | 482 | 0,00 491 | 39,57 | 98 863 | 283 | 0,00 286 | 44,80 | . | . | . | . |
| 25 | 97 699 | 511 | 0,00 523 | 38,76 | 98 580 | 284 | 0,00 289 | 43,92 | 100 000 | 756 | 0,00 756 | 38,32 |
| 26 | 97 188 | 536 | 0,00 552 | 37,96 | 98 296 | 295 | 0,00 299 | 43,05 | 99 244 | 749 | 0,00 756 | 37,61 |
| 27 | 96 652 | 556 | 0,00 575 | 37,17 | 98 001 | 301 | 0,00 308 | 42,18 | 98 495 | 745 | 0,00 756 | 36,89 |
| 28 | 96 096 | 561 | 0,00 583 | 36,38 | 97 700 | 299 | 0,00 306 | 41,31 | 97 750 | 738 | 0,00 756 | 36,17 |
| 29 | 95 535 | 568 | 0,00 595 | 35,59 | 97 401 | 301 | 0,00 309 | 40,43 | 97 012 | 733 | 0,00 756 | 35,44 |
| 30 | 94 967 | 605 | 0,00 637 | 34,80 | 97 100 | 311 | 0,00 321 | 39,55 | 96 279 | 695 | 0,00 722 | 34,71 |
| 31 | 94 362 | 623 | 0,00 660 | 34,02 | 96 789 | 324 | 0,00 334 | 38,68 | 95 584 | 787 | 0,00 824 | 33,95 |
| 32 | 93 739 | 623 | 0,00 665 | 33,24 | 96 465 | 330 | 0,00 342 | 37,81 | 94 797 | 830 | 0,00 875 | 33,23 |
| 33 | 93 116 | 633 | 0,00 680 | 32,46 | 96 135 | 339 | 0,00 353 | 36,94 | 93 967 | 698 | 0,00 743 | 32,52 |
| 34 | 92 483 | 637 | 0,00 689 | 31,68 | 95 796 | 346 | 0,00 361 | 36,07 | 93 269 | 714 | 0,00 766 | 31,76 |
| 35 | 91 846 | 662 | 0,00 720 | 30,90 | 95 450 | 353 | 0,00 370 | 35,19 | 92 555 | 753 | 0,00 814 | 31,00 |
| 36 | 91 184 | 708 | 0,00 777 | 30,12 | 95 097 | 368 | 0,00 387 | 34,32 | 91 802 | 715 | 0,00 779 | 30,25 |
| 37 | 90 476 | 751 | 0,00 830 | 29,35 | 94 729 | 386 | 0,00 407 | 33,45 | 91 087 | 755 | 0,00 828 | 29,49 |
| 38 | 89 725 | 784 | 0,00 874 | 28,59 | 94 343 | 406 | 0,00 430 | 32,59 | 90 332 | 796 | 0,00 882 | 28,73 |
| 39 | 88 941 | 853 | 0,00 959 | 27,84 | 93 937 | 426 | 0,00 454 | 31,73 | 89 536 | 821 | 0,00 917 | 27,98 |
| 40 | 88 088 | 918 | 0,01 042 | 27,10 | 93 511 | 453 | 0,00 485 | 30,87 | 88 715 | 847 | 0,00 955 | 27,23 |
| 41 | 87 170 | 930 | 0,01 067 | 26,38 | 93 058 | 481 | 0,00 517 | 30,02 | 87 868 | 870 | 0,00 989 | 26,49 |
| 42 | 86 240 | 992 | 0,01 151 | 25,66 | 92 577 | 511 | 0,00 551 | 29,17 | 86 998 | 903 | 0,01 039 | 25,75 |
| 43 | 85 248 | 1 011 | 0,01 186 | 24,96 | 92 066 | 539 | 0,00 585 | 28,33 | 86 095 | 963 | 0,01 118 | 25,02 |
| 44 | 84 237 | 1 008 | 0,01 196 | 24,25 | 91 527 | 565 | 0,00 618 | 27,49 | 85 132 | 1 061 | 0,01 247 | 24,29 |
| 45 | 83 229 | 1 105 | 0,01 328 | 23,54 | 90 962 | 598 | 0,00 658 | 26,66 | 84 071 | 1 084 | 0,01 289 | 23,59 |
| 46 | 82 124 | 1 145 | 0,01 394 | 22,85 | 90 364 | 640 | 0,00 708 | 25,84 | 82 987 | 1 036 | 0,01 248 | 22,89 |
| 47 | 80 979 | 1 148 | 0,01 417 | 22,16 | 89 724 | 687 | 0,00 765 | 25,02 | 81 951 | 1 076 | 0,01 313 | 22,18 |
| 48 | 79 831 | 1 181 | 0,01 479 | 21,48 | 89 037 | 726 | 0,00 815 | 24,21 | 80 875 | 1 155 | 0,01 428 | 21,47 |
| 49 | 78 650 | 1 247 | 0,01 586 | 20,79 | 88 311 | 773 | 0,00 875 | 23,40 | 79 720 | 1 153 | 0,01 447 | 20,77 |
| 50 | 77 403 | 1 345 | 0,01 738 | 20,12 | 87 538 | 842 | 0,00 962 | 22,60 | 78 567 | 1 203 | 0,01 531 | 20,07 |
| 51 | 76 058 | 1 427 | 0,01 876 | 19,46 | 86 696 | 904 | 0,01 043 | 21,82 | 77 364 | 1 326 | 0,01 714 | 19,37 |
| 52 | 74 631 | 1 437 | 0,01 926 | 18,83 | 85 792 | 952 | 0,01 110 | 21,04 | 76 038 | 1 354 | 0,01 780 | 18,70 |
| 53 | 73 194 | 1 457 | 0,01 991 | 18,19 | 84 840 | 1 023 | 0,01 206 | 20,27 | 74 684 | 1 416 | 0,01 897 | 18,03 |
| 54 | 71 737 | 1 587 | 0,02 212 | 17,55 | 83 817 | 1 114 | 0,01 329 | 19,51 | 73 268 | 1 499 | 0,02 045 | 17,37 |
| 55 | 70 150 | 1 675 | 0,02 388 | 16,93 | 82 703 | 1 190 | 0,01 439 | 18,77 | 71 769 | 1 496 | 0,02 085 | 16,72 |
| 56 | 68 475 | 1 713 | 0,02 502 | 16,33 | 81 513 | 1 277 | 0,01 566 | 18,04 | 70 273 | 1 582 | 0,02 251 | 16,07 |
| 57 | 66 762 | 1 783 | 0,02 670 | 15,74 | 80 236 | 1 370 | 0,01 707 | 17,32 | 68 691 | 1 745 | 0,02 541 | 15,43 |
| 58 | 64 979 | 1 841 | 0,02 834 | 15,16 | 78 866 | 1 462 | 0,01 854 | 16,61 | 66 946 | 1 809 | 0,02 701 | 14,82 |
| 59 | 63 138 | 1 921 | 0,03 042 | 14,59 | 77 404 | 1 565 | 0,02 022 | 15,91 | 65 137 | 1 845 | 0,02 833 | 14,21 |
| 60 | 61 217 | 1 957 | 0,03 197 | 14,03 | 75 839 | 1 665 | 0,02 196 | 15,23 | 63 292 | 1 936 | 0,03 059 | 13,61 |
| 61 | 59 260 | 1 941 | 0,03 276 | 13,47 | 74 174 | 1 790 | 0,02 412 | 14,56 | 61 356 | 1 952 | 0,03 180 | 13,03 |
| 62 | 57 319 | 2 055 | 0,03 585 | 12,91 | 72 384 | 1 902 | 0,02 628 | 13,91 | 59 404 | 2 038 | 0,03 431 | 12,44 |
| 63 | 55 264 | 2 171 | 0,03 928 | 12,37 | 70 482 | 2 011 | 0,02 853 | 13,27 | 57 366 | 2 182 | 0,03 804 | 11,86 |
| 64 | 53 093 | 2 179 | 0,04 104 | 11,86 | 68 471 | 2 152 | 0,03 143 | 12,64 | 55 184 | 2 222 | 0,04 027 | 11,31 |
| 65 | 50 914 | 2 276 | 0,04 471 | 11,35 | 66 319 | 2 275 | 0,03 431 | 12,04 | 52 962 | 2 268 | 0,04 281 | 10,76 |
| 66 | 48 638 | 2 477 | 0,05 091 | 10,85 | 64 044 | 2 441 | 0,03 811 | 11,45 | 50 694 | 2 369 | 0,04 673 | 10,22 |
| 67 | 46 161 | 2 518 | 0,05 455 | 10,41 | 61 603 | 2 611 | 0,04 238 | 10,88 | 48 325 | 2 480 | 0,05 132 | 9,70 |
| 68 | 43 643 | 2 484 | 0,05 693 | 9,98 | 58 992 | 2 700 | 0,04 578 | 10,34 | 45 845 | 2 537 | 0,05 534 | 9,20 |
| 69 | 41 159 | 2 628 | 0,06 384 | 9,55 | 56 292 | 2 784 | 0,04 944 | 9,81 | 43 308 | 2 554 | 0,05 896 | 8,71 |
| 70 | 38 531 | 2 647 | 0,06 869 | 9,17 | 53 508 | 2 861 | 0,05 348 | 9,30 | 40 754 | 2 630 | 0,06 453 | 8,22 |
| 71 | 35 884 | 2 470 | 0,06 885 | 8,81 | 50 647 | 3 002 | 0,05 928 | 8,80 | 38 124 | 2 735 | 0,07 174 | 7,75 |
| 72 | 33 414 | 2 434 | 0,07 282 | 8,43 | 47 645 | 3 153 | 0,06 616 | 8,32 | 35 389 | 2 782 | 0,07 862 | 7,32 |
| 73 | 30 980 | 2 434 | 0,07 859 | 8,05 | 44 492 | 3 173 | 0,07 133 | 7,87 | 32 607 | 2 785 | 0,08 542 | 6,90 |
| 74 | 28 546 | 2 342 | 0,08 202 | 7,69 | 41 319 | 3 184 | 0,07 706 | 7,44 | 29 822 | 2 781 | 0,09 324 | 6,49 |
| 75 | 26 204 | 2 342 | 0,08 940 | 7,33 | 38 135 | 3 255 | 0,08 534 | 7,02 | 27 041 | 2 789 | 0,10 313 | 6,11 |
| 76 | 23 862 | 2 314 | 0,09 695 | 7,00 | 34 880 | 3 273 | 0,09 384 | 6,63 | 24 252 | 2 733 | 0,11 269 | 5,76 |
| 77 | 21 548 | 2 060 | 0,09 560 | 6,70 | 31 607 | 3 197 | 0,10 114 | 6,26 | 21 519 | 2 615 | 0,12 152 | 5,42 |
| 78 | 19 488 | 1 838 | 0,09 432 | 6,36 | 28 410 | 3 134 | 0,11 031 | 5,91 | 18 904 | 2 468 | 0,13 055 | 5,10 |
| 79 | 17 650 | 1 876 | 0,10 633 | 5,97 | 25 276 | 3 052 | 0,12 076 | 5,58 | 16 436 | 2 296 | 0,13 972 | 4,80 |
| 80 | 15 774 | 1 941 | 0,12 300 | 5,62 | 22 224 | 2 829 | 0,12 731 | 5,28 | 14 140 | 2 142 | 0,15 147 | 4,49 |
| 81 | 13 833 | 1 812 | 0,13 101 | 5,34 | 19 395 | 2 664 | 0,13 734 | 4,97 | 11 998 | 1 958 | 0,16 322 | 4,21 |
| 82 | 12 021 | 1 677 | 0,13 950 | 5,07 | 16 731 | 2 517 | 0,15 046 | 4,69 | 10 040 | 1 797 | 0,17 899 | 3,93 |
| 83 | 10 344 | 1 536 | 0,14 849 | 4,81 | 14 214 | 2 251 | 0,15 833 | 4,43 | 8 243 | 1 627 | 0,19 732 | 3,68 |
| 84 | 8 808 | 1 392 | 0,15 802 | 4,56 | 11 963 | 2 009 | 0,16 796 | 4,17 | 6 616 | 1 392 | 0,21 036 | 3,46 |
| 85 | 7 416 | 1 246 | 0,16 810 | 4,32 | 9 954 | 1 837 | 0,18 456 | 3,91 | 5 224 | 1 180 | 0,22 605 | 3,25 |
| 86 | 6 170 | 1 103 | 0,17 877 | 4,09 | 8 117 | 1 607 | 0,19 800 | 3,68 | 4 044 | 982 | 0,24 282 | 3,05 |
| 87 | 5 067 | 963 | 0,19 005 | 3,87 | 6 510 | 1 381 | 0,21 211 | 3,46 | 3 062 | 797 | 0,26 009 | 2,87 |
| 88 | 4 104 | 829 | 0,20 197 | 3,67 | 5 129 | 1 164 | 0,22 689 | 3,26 | 2 265 | 629 | 0,27 776 | 2,70 |
| 89 | 3 275 | 703 | 0,21 455 | 3,47 | 3 965 | 961 | 0,24 233 | 3,07 | 1 636 | 484 | 0,29 577 | 2,54 |
| 90 | 2 572 | 586 | 0,22 783 | 3,28 | 3 004 | 776 | 0,25 841 | 2,89 | 1 152 | 362 | 0,31 400 | 2,40 |
| 91 | 1 986 | 480 | 0,24 182 | 3,10 | 2 228 | 613 | 0,27 511 | 2,73 | 790 | 262 | 0,33 233 | 2,27 |
| 92 | 1 506 | 386 | 0,25 656 | 2,93 | 1 615 | 472 | 0,29 238 | 2,57 | 528 | 185 | 0,35 065 | 2,15 |
| 93 | 1 120 | 305 | 0,27 206 | 2,77 | 1 143 | 355 | 0,31 018 | 2,43 | 343 | 127 | 0,36 881 | 2,05 |
| 94 | 815 | 235 | 0,28 835 | 2,61 | 788 | 259 | 0,32 844 | 2,29 | 216 | 83 | 0,38 669 | 1,95 |
| 95 | 580 | 177 | 0,30 545 | 2,47 | 529 | 183 | 0,34 708 | 2,17 | 133 | 54 | 0,40 410 | 1,86 |
| 96 | 403 | 130 | 0,32 335 | 2,33 | 346 | 127 | 0,36 600 | 2,05 | 79 | 33 | 0,42 090 | 1,80 |
| 97 | 273 | 94 | 0,34 208 | 2,21 | 219 | 84 | 0,38 509 | 1,95 | 46 | 20 | 0,43 691 | 1,72 |
| 98 | 179 | 65 | 0,36 162 | 2,11 | 135 | 55 | 0,40 419 | 1,86 | 26 | 12 | 0,45 194 | 1,65 |
| 99 | 114 | 43 | 0,38 196 | 2,03 | 80 | 34 | 0,42 313 | 1,79 | 14 | 6 | 0,46 582 | 1,64 |
| 100 | 71 | | 0,40 304 | 1,94 | 46 | | 0,44 168 | 1,74 | 8 | | 0,47 835 | 1,50 |

# Geschlecht und Familienstand

**verhältnissen der Jahre 1924 bis 1926**

## b. Weibliches Geschlecht

| Alter in Jahren | Ledige | | | | Verheiratete | | | | Verwitwete und Geschiedene | | | |
|---|---|---|---|---|---|---|---|---|---|---|---|---|
| | Überlebende | Gestorbene | Sterbens-wahrscheinlichkeit | Mittlere Lebens-erwartung (Jahre) | Überlebende | Gestorbene | Sterbens-wahrscheinlichkeit | Mittlere Lebens-erwartung (Jahre) | Überlebende | Gestorbene | Sterbens-wahrscheinlichkeit | Mittlere Lebens-erwartung (Jahre) |
| 18 | 100 000 | 274 | 0,00 274 | 48,90 | 100 000 | 365 | 0,00 365 | 50,44 | . | . | . | . |
| 19 | 99 726 | 305 | 0,00 306 | 48,04 | 99 635 | 333 | 0,00 334 | 49,63 | . | . | . | . |
| 20 | 99 421 | 328 | 0,00 330 | 47,18 | 99 302 | 352 | 0,00 355 | 48,79 | . | . | . | . |
| 21 | 99 093 | 335 | 0,00 338 | 46,34 | 98 950 | 346 | 0,00 350 | 47,96 | . | . | . | . |
| 22 | 98 758 | 345 | 0,00 350 | 45,49 | 98 604 | 346 | 0,00 351 | 47,13 | . | . | . | . |
| 23 | 98 413 | 367 | 0,00 373 | 44,65 | 98 258 | 346 | 0,00 352 | 46,30 | . | . | . | . |
| 24 | 98 046 | 392 | 0,00 399 | 43,81 | 97 912 | 345 | 0,00 352 | 45,46 | . | . | . | . |
| 25 | 97 654 | 404 | 0,00 414 | 42,99 | 97 567 | 351 | 0,00 360 | 44,62 | 100 000 | 578 | 0,00 578 | 42,82 |
| 26 | 97 250 | 412 | 0,00 424 | 42,16 | 97 216 | 353 | 0,00 363 | 43,78 | 99 422 | 573 | 0,00 576 | 42,07 |
| 27 | 96 838 | 423 | 0,00 437 | 41,34 | 96 863 | 360 | 0,00 371 | 42,93 | 98 849 | 567 | 0,00 574 | 41,31 |
| 28 | 96 415 | 438 | 0,00 455 | 40,52 | 96 503 | 361 | 0,00 375 | 42,09 | 98 282 | 525 | 0,00 534 | 40,54 |
| 29 | 95 977 | 457 | 0,00 476 | 39,70 | 96 142 | 357 | 0,00 371 | 41,25 | 97 757 | 510 | 0,00 522 | 39,76 |
| 30 | 95 520 | 459 | 0,00 480 | 38,89 | 95 785 | 370 | 0,00 387 | 40,40 | 97 247 | 548 | 0,00 563 | 38,96 |
| 31 | 95 061 | 440 | 0,00 463 | 38,08 | 95 415 | 383 | 0,00 402 | 39,55 | 96 699 | 536 | 0,00 555 | 38,18 |
| 32 | 94 621 | 446 | 0,00 471 | 37,25 | 95 032 | 387 | 0,00 407 | 38,71 | 96 163 | 491 | 0,00 510 | 37,39 |
| 33 | 94 175 | 462 | 0,00 491 | 36,43 | 94 645 | 389 | 0,00 411 | 37,87 | 95 672 | 481 | 0,00 502 | 36,58 |
| 34 | 93 713 | 465 | 0,00 496 | 35,60 | 94 256 | 392 | 0,00 416 | 37,02 | 95 191 | 477 | 0,00 502 | 35,76 |
| 35 | 93 248 | 485 | 0,00 520 | 34,78 | 93 864 | 403 | 0,00 429 | 36,17 | 94 714 | 497 | 0,00 524 | 34,94 |
| 36 | 92 763 | 513 | 0,00 553 | 33,96 | 93 461 | 412 | 0,00 440 | 35,33 | 94 217 | 527 | 0,00 559 | 34,12 |
| 37 | 92 250 | 514 | 0,00 557 | 33,14 | 93 049 | 420 | 0,00 452 | 34,48 | 93 690 | 505 | 0,00 539 | 33,31 |
| 38 | 91 736 | 508 | 0,00 554 | 32,33 | 92 629 | 436 | 0,00 471 | 33,64 | 93 185 | 490 | 0,00 527 | 32,49 |
| 39 | 91 228 | 555 | 0,00 608 | 31,50 | 92 193 | 447 | 0,00 485 | 32,79 | 92 695 | 512 | 0,00 552 | 31,66 |
| 40 | 90 673 | 614 | 0,00 677 | 30,69 | 91 746 | 457 | 0,00 498 | 31,95 | 92 183 | 518 | 0,00 562 | 30,83 |
| 41 | 90 059 | 643 | 0,00 714 | 29,90 | 91 289 | 471 | 0,00 516 | 31,11 | 91 665 | 549 | 0,00 600 | 30,00 |
| 42 | 89 416 | 661 | 0,00 739 | 29,11 | 90 818 | 481 | 0,00 529 | 30,27 | 91 116 | 595 | 0,00 653 | 29,18 |
| 43 | 88 755 | 680 | 0,00 766 | 28,32 | 90 337 | 489 | 0,00 541 | 29,43 | 90 521 | 599 | 0,00 662 | 28,37 |
| 44 | 88 075 | 702 | 0,00 798 | 27,54 | 89 848 | 514 | 0,00 572 | 28,58 | 89 922 | 614 | 0,00 683 | 27,56 |
| 45 | 87 373 | 707 | 0,00 809 | 26,76 | 89 334 | 540 | 0,00 604 | 27,74 | 89 308 | 633 | 0,00 709 | 26,74 |
| 46 | 86 666 | 758 | 0,00 875 | 25,97 | 88 794 | 570 | 0,00 642 | 26,91 | 88 675 | 678 | 0,00 765 | 25,93 |
| 47 | 85 908 | 840 | 0,00 977 | 25,19 | 88 224 | 607 | 0,00 689 | 26,08 | 87 997 | 731 | 0,00 830 | 25,12 |
| 48 | 85 068 | 875 | 0,01 028 | 24,44 | 87 617 | 630 | 0,00 719 | 25,26 | 87 266 | 723 | 0,00 829 | 24,33 |
| 49 | 84 193 | 894 | 0,01 062 | 23,69 | 86 987 | 662 | 0,00 761 | 24,44 | 86 543 | 757 | 0,00 874 | 23,53 |
| 50 | 83 299 | 941 | 0,01 129 | 22,94 | 86 325 | 717 | 0,00 830 | 23,62 | 85 786 | 830 | 0,00 968 | 22,73 |
| 51 | 82 358 | 1 024 | 0,01 244 | 22,19 | 85 608 | 764 | 0,00 893 | 22,81 | 84 956 | 870 | 0,01 024 | 21,95 |
| 52 | 81 334 | 1 090 | 0,01 340 | 21,47 | 84 844 | 813 | 0,00 958 | 22,02 | 84 086 | 921 | 0,01 095 | 21,17 |
| 53 | 80 244 | 1 108 | 0,01 381 | 20,75 | 84 031 | 865 | 0,01 030 | 21,22 | 83 165 | 978 | 0,01 176 | 20,40 |
| 54 | 79 136 | 1 124 | 0,01 421 | 20,03 | 83 166 | 925 | 0,01 112 | 20,44 | 82 187 | 1 033 | 0,01 257 | 19,64 |
| 55 | 78 012 | 1 147 | 0,01 470 | 19,31 | 82 241 | 993 | 0,01 208 | 19,66 | 81 154 | 1 100 | 0,01 356 | 18,88 |
| 56 | 76 865 | 1 204 | 0,01 566 | 18,60 | 81 248 | 1 072 | 0,01 320 | 18,90 | 80 054 | 1 175 | 0,01 467 | 18,13 |
| 57 | 75 661 | 1 322 | 0,01 748 | 17,88 | 80 176 | 1 166 | 0,01 454 | 18,14 | 78 879 | 1 248 | 0,01 582 | 17,40 |
| 58 | 74 339 | 1 416 | 0,01 904 | 17,19 | 79 010 | 1 238 | 0,01 567 | 17,40 | 77 631 | 1 322 | 0,01 703 | 16,67 |
| 59 | 72 923 | 1 484 | 0,02 036 | 16,52 | 77 772 | 1 325 | 0,01 704 | 16,67 | 76 309 | 1 441 | 0,01 889 | 15,95 |
| 60 | 71 439 | 1 537 | 0,02 151 | 15,85 | 76 447 | 1 420 | 0,01 857 | 15,95 | 74 868 | 1 552 | 0,02 072 | 15,25 |
| 61 | 69 902 | 1 575 | 0,02 253 | 15,19 | 75 027 | 1 518 | 0,02 024 | 15,25 | 73 316 | 1 633 | 0,02 227 | 14,56 |
| 62 | 68 327 | 1 671 | 0,02 447 | 14,53 | 73 509 | 1 669 | 0,02 270 | 14,55 | 71 683 | 1 761 | 0,02 457 | 13,88 |
| 63 | 66 656 | 1 831 | 0,02 746 | 13,88 | 71 840 | 1 797 | 0,02 502 | 13,88 | 69 922 | 1 925 | 0,02 753 | 13,22 |
| 64 | 64 825 | 1 968 | 0,03 035 | 13,26 | 70 043 | 1 883 | 0,02 689 | 13,22 | 67 997 | 2 053 | 0,03 019 | 12,58 |
| 65 | 62 857 | 2 039 | 0,03 244 | 12,65 | 68 160 | 2 004 | 0,02 940 | 12,57 | 65 944 | 2 168 | 0,03 287 | 11,95 |
| 66 | 60 818 | 2 151 | 0,03 538 | 12,06 | 66 156 | 2 187 | 0,03 306 | 11,94 | 63 776 | 2 337 | 0,03 666 | 11,34 |
| 67 | 58 667 | 2 267 | 0,03 864 | 11,49 | 63 969 | 2 381 | 0,03 721 | 11,33 | 61 439 | 2 500 | 0,04 069 | 10,75 |
| 68 | 56 400 | 2 357 | 0,04 180 | 10,93 | 61 588 | 2 531 | 0,04 109 | 10,75 | 58 939 | 2 622 | 0,04 448 | 10,19 |
| 69 | 54 043 | 2 471 | 0,04 573 | 10,38 | 59 057 | 2 668 | 0,04 518 | 10,19 | 56 317 | 2 751 | 0,04 885 | 9,64 |
| 70 | 51 572 | 2 581 | 0,05 003 | 9,86 | 56 389 | 2 802 | 0,04 970 | 9,64 | 53 566 | 2 868 | 0,05 355 | 9,11 |
| 71 | 48 991 | 2 665 | 0,05 441 | 9,35 | 53 587 | 2 893 | 0,05 398 | 9,12 | 50 698 | 2 978 | 0,05 874 | 8,60 |
| 72 | 46 326 | 2 791 | 0,06 024 | 8,86 | 50 694 | 2 964 | 0,05 847 | 8,61 | 47 720 | 3 066 | 0,06 424 | 8,10 |
| 73 | 43 535 | 2 879 | 0,06 615 | 8,39 | 47 730 | 3 097 | 0,06 488 | 8,12 | 44 654 | 3 153 | 0,07 061 | 7,62 |
| 74 | 40 656 | 2 881 | 0,07 085 | 7,95 | 44 633 | 3 253 | 0,07 290 | 7,65 | 41 501 | 3 263 | 0,07 864 | 7,16 |
| 75 | 37 775 | 2 955 | 0,07 822 | 7,52 | 41 380 | 3 316 | 0,08 013 | 7,21 | 38 238 | 3 337 | 0,08 727 | 6,73 |
| 76 | 34 820 | 2 959 | 0,08 500 | 7,12 | 38 064 | 3 339 | 0,08 773 | 6,79 | 34 901 | 3 347 | 0,09 591 | 6,33 |
| 77 | 31 861 | 2 920 | 0,09 164 | 6,73 | 34 725 | 3 330 | 0,09 589 | 6,40 | 31 554 | 3 302 | 0,10 463 | 5,95 |
| 78 | 28 941 | 2 949 | 0,10 191 | 6,36 | 31 395 | 3 285 | 0,10 464 | 6,02 | 28 252 | 3 239 | 0,11 465 | 5,58 |
| 79 | 25 992 | 2 882 | 0,11 086 | 6,02 | 28 110 | 3 204 | 0,11 397 | 5,67 | 25 013 | 3 143 | 0,12 565 | 5,24 |
| 80 | 23 110 | 2 760 | 0,11 971 | 5,71 | 24 906 | 3 087 | 0,12 393 | 5,33 | 21 870 | 2 992 | 0,13 683 | 4,92 |
| 81 | 20 350 | 2 619 | 0,12 841 | 5,42 | 21 819 | 2 934 | 0,13 450 | 5,02 | 18 878 | 2 780 | 0,14 724 | 4,62 |
| 82 | 17 731 | 2 395 | 0,13 507 | 5,15 | 18 885 | 2 752 | 0,14 571 | 4,72 | 16 098 | 2 549 | 0,15 835 | 4,34 |
| 83 | 15 336 | 2 207 | 0,14 389 | 4,87 | 16 133 | 2 542 | 0,15 756 | 4,44 | 13 549 | 2 351 | 0,17 352 | 4,06 |
| 84 | 13 129 | 2 008 | 0,15 299 | 4,61 | 13 591 | 2 311 | 0,17 005 | 4,18 | 11 198 | 2 108 | 0,18 822 | 3,80 |
| 85 | 11 121 | 1 850 | 0,16 633 | 4,35 | 11 280 | 2 066 | 0,18 316 | 3,93 | 9 090 | 1 856 | 0,20 422 | 3,57 |
| 86 | 9 271 | 1 643 | 0,17 727 | 4,12 | 9 214 | 1 814 | 0,19 690 | 3,70 | 7 234 | 1 588 | 0,21 947 | 3,36 |
| 87 | 7 628 | 1 440 | 0,18 878 | 3,90 | 7 400 | 1 563 | 0,21 122 | 3,48 | 5 646 | 1 328 | 0,23 519 | 3,16 |
| 88 | 6 188 | 1 243 | 0,20 089 | 3,69 | 5 837 | 1 320 | 0,22 612 | 3,28 | 4 318 | 1 085 | 0,25 134 | 2,98 |
| 89 | 4 945 | 1 057 | 0,21 359 | 3,49 | 4 517 | 1 091 | 0,24 155 | 3,09 | 3 233 | 866 | 0,26 782 | 2,81 |
| 90 | 3 888 | 882 | 0,22 691 | 3,30 | 3 426 | 882 | 0,25 745 | 2,92 | 2 367 | 674 | 0,28 456 | 2,66 |
| 91 | 3 006 | 724 | 0,24 083 | 3,12 | 2 544 | 697 | 0,27 378 | 2,76 | 1 693 | 510 | 0,30 146 | 2,52 |
| 92 | 2 282 | 583 | 0,25 537 | 2,96 | 1 847 | 536 | 0,29 046 | 2,61 | 1 183 | 377 | 0,31 840 | 2,39 |
| 93 | 1 699 | 459 | 0,27 051 | 2,80 | 1 311 | 403 | 0,30 741 | 2,47 | 806 | 270 | 0,33 526 | 2,27 |
| 94 | 1 240 | 355 | 0,28 623 | 2,65 | 908 | 295 | 0,32 452 | 2,34 | 536 | 189 | 0,35 192 | 2,16 |
| 95 | 885 | 268 | 0,30 253 | 2,51 | 613 | 209 | 0,34 169 | 2,23 | 347 | 128 | 0,36 823 | 2,07 |
| 96 | 617 | 197 | 0,31 935 | 2,39 | 404 | 145 | 0,35 878 | 2,12 | 219 | 84 | 0,38 403 | 1,98 |
| 97 | 420 | 141 | 0,33 665 | 2,27 | 259 | 97 | 0,37 564 | 2,03 | 135 | 54 | 0,39 918 | 1,90 |
| 98 | 279 | 99 | 0,35 437 | 2,16 | 162 | 64 | 0,39 211 | 1,94 | 81 | 33 | 0,41 349 | 1,84 |
| 99 | 180 | 67 | 0,37 241 | 2,08 | 98 | 40 | 0,40 797 | 1,88 | 48 | 21 | 0,42 678 | 1,75 |
| 100 | 113 | | 0,39 065 | 2,02 | 58 | | 0,42 300 | 1,83 | 27 | | 0,43 886 | 1,74 |

Statistik des Deutschen Reichs • Band 401,II

Volks-, Berufs- und Betriebszählung vom 16. Juni 1925

# Volkszählung

## Die Bevölkerung des Deutschen Reichs nach den Ergebnissen der Volkszählung 1925

Teil II

Textliche Darstellung der Ergebnisse

Bearbeitet im Statistischen Reichsamt

BERLIN 1930

Verlag von Reimar Hobbing in Berlin SW 61

Umschlag und Titel zum Gesamtband 401 liegen diesem Teil bei

# Vorwort

Der vorliegende Teil II des Bandes 401 der Statistik des Deutschen Reichs bringt die textliche Bearbeitung der Ergebnisse der Volkszählung 1925, die einen Bestandteil der allgemeinen Volks-, Berufs- und Betriebszählung vom 16. Juni 1925 bildete. Die zahlenmäßigen Ergebnisse sind als Tabellenwerk zusammen mit einer methodischen Einführung, die über den formalen Aufbau und die Methode der Volkszählung 1925 unterrichtet, im Teil I des Bandes 401 niedergelegt. Eine textliche Auswertung der Ergebnisse, bei der allerdings nur die wichtigsten Fragen behandelt werden konnten, ist schon vor längerer Zeit je nach dem Fortgang der Arbeiten bei den Statistischen Landesämtern, die die tabellarische Aufbereitung des umfangreichen Urmaterials im allgemeinen durchführten, in der vom Statistischen Reichsamt herausgegebenen Zeitschrift »Wirtschaft und Statistik« veröffentlicht worden.

Die ausführliche Bearbeitung hat sich zum Ziel gesetzt, nicht nur den Aufbau und die Gliederung der deutschen Bevölkerung nach Zahl und Geschlecht, Alter und Familienstand, Religionszugehörigkeit, Staatsangehörigkeit und Muttersprache sowie nach den Wohnsitzveränderungen textlich, bildlich und kartographisch zur Darstellung zu bringen, sondern darüber hinaus auch Material zu den wichtigen Gegenwartsproblemen, insbesondere zur Frage der Reichsreform bereitzustellen. Die Gebietseinteilung des Reichs ist daher eingehend behandelt worden. In diesem Zusammenhang wird auch zum ersten Mal ein ausführliches Verzeichnis der Gebietsein- und ausschlüsse der deutschen Länder veröffentlicht. Auf einen Vergleich mit den Volkszählungsergebnissen der ausländischen Staaten ist ebenfalls großer Wert gelegt worden. Die wichtigen Verschiebungen in der Bevölkerungsstruktur, die sich aus den Einwirkungen des Krieges und aus dem zunehmenden Geburtenrückgang ergeben, sind nicht auf das Deutsche Reich allein beschränkt, sondern finden in zahlreichen ausländischen Staaten interessante Parallelen.

Als Anhang sind dem Band »Richtlinien über die zukünftige Bevölkerungsentwicklung im Deutschen Reich bis zum Jahre 2000« beigegeben worden, die auf Grund des bei der Volkszählung festgestellten Altersaufbaus der Bevölkerung und der im I. Teil dieses Bandes abgedruckten neuen deutschen Sterbetafel bearbeitet worden sind.

Berlin, im März 1930.

# Inhaltsverzeichnis

Die Bevölkerung des Deutschen Reichs nach den Ergebnissen der Volkszählung 1925

## Teil II

### Textliche Darstellung der Ergebnisse


Seite

**Einleitung** ... 489

**A. Stand und Wachstum der Bevölkerung des Reichs und der Reichsteile** 489

I. Die Reichsbevölkerung im ganzen ... 489

a) Stand der Reichsbevölkerung ... 489

Ortsanwesende Bevölkerung 489 — Wohnbevölkerung 489 — Differenz zwischen ortsanwesender und Wohnbevölkerung 489 — und ihre Ursachen 490 — Vorübergehend Anwesende und vorübergehend Abwesende 490 — Vergleich der Bevölkerungszahl des Deutschen Reichs mit der anderer Staaten 490 —

b) Die Entwicklung der Reichsbevölkerung ... 491

Ursachen der Wachstumserscheinungen 491 — Vergleichstörende Wirkungen des Krieges und seiner Folgen (Gebietsabtretungen usw.) 491 — Bevölkerungsentwicklung seit der Reichsgründung 491 — Tatsächliche Bevölkerungszunahme, natürliche Bevölkerungszunahme und Wanderungsvorgänge 492 —

II. Gebiet und Bevölkerung der Länder und Verwaltungsbezirke 492

a) Die Länder ... 492

Anzahl, Fläche und Bevölkerung 492 — Vom Stammland getrennt liegende Gebietsteile 493 — Die Bevölkerungsentwicklung 1910 bis 1925 499 — Anteil der Länder an der Reichsbevölkerung 499 —

b) Die mittleren Verwaltungsbezirke ... 499

Anzahl, Fläche und Bevölkerung 499 —

c) Die unteren Verwaltungsbezirke ... 499

Anzahl 499 — Durchschnittliche Einwohnerzahl 500 — Bevölkerung der Land- und Stadtkreise nach Gemeindegrößenklassen 500 — Anzahl in den einzelnen Ländern und mittleren Verwaltungsbezirken 1925 und 1910 501 — Veränderungen in der Anzahl seit 1910 501 — Übersicht über die Gebietsveränderungen vom 1. 1. bis 31. 12. 1928 502 — Veränderungen in der Anzahl der Verwaltungsbezirke 505 —

III. Die Gemeinden und ihre Bevölkerung ... 506

Anzahl 506 — Veränderung der Anzahl seit 1910 506 — Die Zahl der preußischen Gemeinden nach ihrer kommunalen Eigenschaft 1928 und 1929 506 — Die 544 Gemeinden mit einer Wohnbevölkerung von 10 000 und mehr Einwohnern 507 — Die Gemeinden nach Größenklassen 511 — Desgl. seit 1875 511 — Gebietsveränderungen der Gemeinden mit 20 000 und mehr Einwohnern seit 1910 511 — Bevölkerungswachstum der Gemeinden mit 20 000 und mehr Einwohnern seit 1871 513 —

**B. Die Siedlungsweise der Bevölkerung** ... 519

I. Die Bevölkerung nach Stadt und Land ... 519

a) Methodische Vorbemerkung ... 519

Schwierigkeiten bei der Darstellung der Siedlungsweise der Bevölkerung 519 — Schwierigkeiten beim Vergleich mit früheren Zählungen 520 —

b) Die Reichsbevölkerung nach Stadt und Land ... 520

Entwicklung der städtischen und ländlichen Bevölkerung seit 1871 520 — Desgl. seit 1875 im Reichsgebiet jetzigen Umfangs 521 — Die Bevölkerung der Gebietsteile des Reichs in den Gemeindegrößenklassen 1910 bis 1925 521 — Entwicklung der Bevölkerung der Großstädte 521 — der Kleinstädte 525 — der Landstädte 525 —

c) Vergleich mit dem Ausland ... 526

Schwierigkeiten eines internationalen Vergleichs 526 — Anteil der großstädtischen Bevölkerung an der Gesamtbevölkerung 526 — Anteil der Bevölkerung in den Gemeinden mit weniger als 10 000 Einwohnern an der Gesamtbevölkerung 526 —

d) Die Bevölkerung der Länder und Landesteile nach Stadt und Land ... 526

Städtische und ländliche Bevölkerung in den Ländern und Landesteilen 526 — Bevölkerung der ländlichen Gemeinden nach Größenklassen 527 —

e) Die Entwicklung der ländlichen Bevölkerung in den unteren Verwaltungsbezirken ... 527

In Ostdeutschland 527 — In Mitteldeutschland 528 — In Nord- und Nordwestdeutschland 528 — In Rheinland-Westfalen 529 — In den hessischen Gebieten 529 — In Süddeutschland 529 —

Seite

II. Die Bevölkerungsdichte ... 529

a) Die Bevölkerungsdichte des Deutschen Reichs im Vergleich zu früheren Zählungen und zum Ausland ... 529

Bevölkerungsdichte 1910 und 1925 529 — Desgl. seit dem Jahre 1816 529 — Bevölkerungsdichte des Deutschen Reichs 1925 im Vergleich zum Ausland 529 —

b) Die Bevölkerungsdichte in den Ländern, größeren und mittleren Verwaltungsbezirken 1925 und 1910 ... 530

In den Ländern 530 — In den größeren Verwaltungsbezirken 530 — In den mittleren Verwaltungsbezirken 530 — Übersicht 531 —

c) Die Bevölkerungsdichte in den unteren Verwaltungsbezirken 531

1. Methodischer Überblick ... 531

Die Abgrenzung von Dichtegebieten 531 — Bedeutung des Anteils der städtischen Bevölkerung an der Gesamtbevölkerung für die Bevölkerungsdichte 531 — Die Bevölkerungsdichte in Stadt und Land 532 — Die Bevölkerung des Reichs nach Dichtestufen 532 — Die maßgebenden Faktoren für die Bevölkerungsdichte 532 —

2. Die Bevölkerungsdichte auf dem Lande ... 532

Die vier Dichtegebiete des Reichs 532 — Das norddeutsche Dichtegebiet 532 — Kleinere Verwaltungsbezirke 533 — Das mitteldeutsche Dichtegebiet 533 — Kleinere Verwaltungsbezirke 534 — Das rheinische Dichtegebiet 534 — Kleinere Verwaltungsbezirke 535 — Das südostdeutsche Dichtegebiet 535 — Kleinere Verwaltungsbezirke 535 —

3. Die Bevölkerungsdichte der Städte ... 536

Die Bevölkerungsdichte der Großstädte auf Grund der Gesamtfläche und der bebauten Fläche 536 — Die Bevölkerungsdichte der übrigen Städte auf Grund der Gesamtfläche 536 —

**C. Die Wanderungen und ihr Einfluß auf die Bevölkerungsentwicklung des Reichs und der Reichsteile** ... 537

Vorbemerkung: Berechnung und Begriff der Wanderungsbilanz 537 — Nachweisung der Wohnsitzveränderungen seit Ausbruch des Krieges 537 —

I. Die Wanderungsbilanz des Deutschen Reichs insgesamt 1910 bis 1925 ... 537

a) Wanderungsgewinn und -verlust ... 537

Wanderungsbilanz 1910 bis 1925 537 — Desgl. seit 1871 537 — Verschiedenheit der Zählungsperiode 1910 bis 1925 gegenüber früheren Zeiträumen 537 —

b) Die Auswanderung ... 537

Herkunft der deutschen überseeischen Auswanderer 1910 bis 1925 537 — Die Abwanderung über die trockenen Grenzen 538 —

c) Die Einwanderung ... 538

Ermittlung der Einwanderer auf Grund der Wohnsitzbefragung 538 —

1. Die Herkunft der Einwanderer und ihre Verteilung auf die Länder und Landesteile des Reichs ... 538

Der Personenkreis der Einwanderer 538 — Die Herkunftsländer der 1914 bis 1925 in das Deutsche Reich heutigen Umfangs Zugewanderten 538 — Beginn der Einwanderungsbewegung 538 — Herkunft der Einwanderer aus den einzelnen abgetretenen Gebieten und ihre Verteilung auf die Länder und Landesteile des Reichs 539 — Insbesondere Abschätzung der Gesamtzahl der aus Posen, Westpreußen und Oberschlesien Abgewanderten 539 — Die Verteilung der Zuwanderer aus dem Saargebiet 540 — Desgl. aus europäischen Ländern 540 — Desgl. aus den Kolonien und übrigen außereuropäischen Gebieten 541 —

2. Die Verteilung der Zugewanderten auf die Großstädte ... 541

Die Zugewanderten nach Herkunftsländern und nach der Verteilung auf die Großstädte 541 —

3. Die Zugewanderten nach der Staatsangehörigkeit und der Muttersprache ... 541

Anteil der Reichsausländer an der Einwanderung 541 — Muttersprache der Einwanderer 542 —

4. Die Zugewanderten nach dem Geschlecht ... 542

Seite

II. Die Binnenwanderungen und die Wanderungsbilanz in den Gebietsteilen des Reichs ... 542
Die einzelnen Faktoren der Wanderungsbilanz 542 —
a) Die Wanderungsbilanz 1910 bis 1925 der deutschen Länder und Landesteile im Vergleich zur Vorkriegszeit ... 542
Schwierigkeiten beim Vergleich mit früheren Zählungen 542 — Übersicht über den Wanderungsgewinn oder -verlust in den Ländern und Landesteilen 544 —
b) Die Tendenzen der Wanderungsbewegung ... 542
Bevölkerungsentwicklung durch natürliche Bevölkerungsvermehrung und durch Wanderungsbewegung in den Reichsteilen 542 — Gruppierung der Länder und Landesteile nach Wanderungsgewinn oder -verlust 543 — Ursachen und Richtung der Wanderungsbewegungen 545 —
c) Seßhafte und bewegte Bevölkerung ... 545
Der durch die Wohnsitzbefragung festgestellte Personenkreis 545 — Die Bevölkerung der Länder und preußischen Provinzen nach dem Wohnsitz bei Ausbruch des Krieges 546 — Erläuterungen der einzelnen Wohnsitzbegriffe 545 —
d) Die Wanderungsbilanz der einzelnen Reichsteile ... 547
1. Ostdeutschland ... 547
Wanderungsbilanz der Landesteile in Ostdeutschland 548 — Desgl. der kleineren Verwaltungsbezirke 548 — Kleinere Verwaltungsbezirke mit Wanderungsverlust und Bevölkerungsrückgang 1910 bis 1925 548 — Landesteile mit Wanderungsgewinn im Vergleich zu früheren Zählungen 548 —
2. Nordwestdeutschland ... 549
Wanderungsbilanz der Landesteile in Nordwestdeutschland 549 — Desgl. der kleineren Verwaltungsbezirke 550 — Kleinere Verwaltungsbezirke mit Wanderungsverlust und Bevölkerungsrückgang 1910 bis 1925 550 —
3. Mitteldeutschland ... 550
Wanderungsbilanz der Landesteile in Mitteldeutschland 551 — Desgl. der kleineren Verwaltungsbezirke 551 — Kleinere Verwaltungsbezirke mit Wanderungsverlust und Bevölkerungsrückgang 1910 bis 1925 551 —
4. Westdeutschland ... 551
Wanderungsbilanz der Landesteile in Westdeutschland 552 — Desgl. in den kleineren Verwaltungsbezirken 552 — Kleinere Verwaltungsbezirke mit Wanderungsverlust und Bevölkerungsrückgang 1910 bis 1925 553 —
5. Süddeutschland ... 553
Wanderungsbilanz der Landesteile in Süddeutschland 553 — Desgl. der kleineren Verwaltungsbezirke 554 — Kleinere Verwaltungsbezirke mit Wanderungsverlust und Bevölkerungsrückgang 1910 bis 1925 554 —

**D. Die Bevölkerung nach Alter, Geschlecht und Familienstand** ... 555

I. Die Bevölkerung nach dem Alter ... 555
a) Die Reichsbevölkerung im ganzen ... 555
Entwicklung des Altersaufbaus in der Vorkriegszeit 555 — Vergleich des Altersaufbaus von 1910 und von 1925 556 — Die Reichsbevölkerung nach Geschlecht und Altersjahren 1925 und 1910, insbesondere Frauen- bzw. Männerüberschuß 557 — Wirkungen auf das Wirtschaftsleben 558 — Die Reichsbevölkerung 1925 und 1910 nach einigen wichtigen Altersgruppen 559 —
b) Die Altersgliederung der Bevölkerung einiger ausländischer Staaten 559
Vergleich mit dem Auslande in der Vor- und Nachkriegszeit 559 — Anteil der einzelnen Altersgruppen an der Bevölkerung des Deutschen Reichs und einiger ausländischer Staaten vor und nach dem Kriege 560 — Krieg und Geburtenausfall im Deutschen Reich und in einigen fremden Staaten 564 —
c) Die Altersgliederung der Bevölkerung in den Reichsteilen und Gemeindegrößenklassen ... 571
Geburtenhäufigkeit und Wanderungsbewegung als Ursachen für die unterschiedliche Altersstruktur der einzelnen Reichsteile 571 — Anteil der Jugendlichen unter 14 Jahren an der Gesamtbevölkerung 1925 572 — Anteil anderer für das Wirtschaftsleben wichtiger Altersklassen 573 — Die Bevölkerung nach wichtigen Altersgruppen 573 — Übersichten über den Altersaufbau der Bevölkerung in den Gebietsteilen des Reichs 574 — Desgl. der großstädtischen und nichtgroßstädtischen Bevölkerung 577 — Altersgliederung in einzelnen Großstädten 578 — Desgl. nach Gemeindegrößenklassen 579 —
II. Der Frauenüberschuß ... 580
a) Der Frauenüberschuß im Reich insgesamt ... 580
Der Frauenüberschuß seit 1871 580 — Desgl. insbesondere 1925 und 1910 nach Altersgruppen 580 —
b) Der Frauenüberschuß in einigen ausländischen Staaten ... 580
Der Frauenüberschuß im Deutschen Reich und einigen ausländischen Staaten vor und nach dem Kriege 581 — Überwiegen der Männer in den unteren Altersgruppen 581 — Einfluß des Krieges auf den Frauenüberschuß 581

Seite

c) Der Frauenüberschuß nach Gemeindegrößenklassen ... 582
Der Frauenüberschuß in den einzelnen Gemeindegrößenklassen 582 — Vergleich 1925 mit 1910 582 — Der Frauenüberschuß der Zivilbevölkerung (also ohne die Angehörigen der Wehrmacht) 1925 und 1910 583 — Frauenüberschuß nach Altersjahren für die großstädtische und nichtgroßstädtische Bevölkerung im Vergleich zur Reichsbevölkerung 583 —
d) Der Frauenüberschuß in den Ländern und Landesteilen ... 583
Das Geschlechtsverhältnis in Agrar- und Industriegebieten 583 — Der Frauenüberschuß 1925 in den Gebietsteilen des Reichs nach Altersgruppen 584 —
III. Die Bevölkerung nach dem Familienstand ... 584
a) Die Reichsbevölkerung im ganzen ... 584
Anteil der verheirateten Männer an der gesamten männlichen Bevölkerung in einzelnen Altersjahren 584 — Die Reichsbevölkerung 1925 nach Altersjahren und Familienstand 585 — Desgl. im Vergleich zu 1910 586 — Die Veränderungen gegenüber 1910 und deren Ursachen 587 — Der Anteil der Verheirateten an der Gesamtbevölkerung 1925 und 1910 588 —
b) Die Bevölkerung einiger ausländischer Staaten nach dem Familienstand ... 590
Anteil der Verheirateten an der Bevölkerung der einzelnen Altersgruppen im Reich und in einigen ausländischen Staaten vor und nach dem Kriege 590 — Veränderung der Heiratsquoten gegenüber der Vorkriegszeit in acht am Weltkrieg beteiligt gewesenen Staaten 592 —
c) Die Bevölkerung der einzelnen Gebietsteile des Reichs nach dem Familienstand ... 593
Bevölkerung in den Gebietsteilen nach dem Familienstand 593 — Anteil der Verheirateten an der über 20 Jahre alten Bevölkerung 594 — Die Gesamtbevölkerung und die über 20 Jahre alte Bevölkerung im Reich, in den Großstädten und nichtgroßstädtischen Gemeinden nach dem Familienstande 594 — Anteil der verheirateten Männer an der männlichen Bevölkerung einzelner Altersjahre in den Gebietsteilen des Reichs 594 —

**E. Die Religionsgliederung der Bevölkerung des Deutschen Reichs** ... 595

I. Die Verteilung der Reichsbevölkerung auf die einzelnen Religionsgesellschaften ... 595
a) Die Verteilung der Religionsgesellschaften auf die Bevölkerung des Deutschen Reichs insgesamt ... 595
Die Gruppierung der Religionsgesellschaften und ihre zahlenmäßige Stärke 595 —
b) Die Verteilung der Religionsgemeinschaften auf die Länder und Landesteile ... 596
Verteilung der Angehörigen evangelischer Freikirchen auf die Länder und Landesteile 596 — Desgl. der »sonstigen evangelischen Religionsgesellschaften« 598 — Desgl. der »Anderen Christen« (Orthodoxe, Altkatholiken usw.) 598 — Desgl. der Israeliten 599 — Desgl. der »Sonstigen«, insbesondere der Gemeinschaftslosen 600 —
c) Die Verteilung der Religionsgesellschaften auf die städtische und ländliche Bevölkerung ... 602
Verteilung der Angehörigen der einzelnen Religionsgesellschaften auf die Gesamtheit der Großstädte des Deutschen Reichs 602 — Die Reichsbevölkerung nach Religionszugehörigkeit und Gemeindegrößenklassen 602 —
d) Die Bevölkerung nach der Religionszugehörigkeit und dem Geschlecht ... 602
II. Die Bevölkerung der Länder und Landesteile nach der Religionszugehörigkeit ... 603
a) Geographischer Überblick ... 603
Das konfessionelle Bild des Deutschen Reichs und das konfessionelle Mischungsverhältnis der einzelnen Gebiete 603 — Kreise und Großstädte mit konfessionell relativer Mehrheit 603 —
b) Die Religionszugehörigkeit der Bevölkerung der einzelnen Länder und Landesteile ... 603
Besprechung der Religionsverhältnisse der Bevölkerung in den einzelnen Ländern und Landesteilen unter besonderer Berücksichtigung der kleineren Verwaltungsbezirke und Heraushebung konfessionell einheitlicher Gebiete: Ostpreußen 603 — Stadt Berlin 604 — Provinz Brandenburg 604 — Provinz Pommern 604 — Grenzmark Posen-Westpreußen 605 — Provinz Niederschlesien 605 — Provinz Oberschlesien 605 — Land Sachsen 606 — Land Thüringen 606 — Provinz Sachsen 606 — Länder Mecklenburg-Schwerin und Mecklenburg-Strelitz 607 — Provinz Schleswig-Holstein 607 — Hansestädte 607 — Provinz Hannover 608 — Land Oldenburg 608 — Länder Braunschweig, Anhalt, Lippe und Schaumburg-Lippe 609 — Provinz Westfalen 609 — Rheinprovinz 610 — Provinz Hessen-Nassau 611 — Land Hessen 612 — Pfalz 612 — Land Baden 613 — Land Württemberg 614 — Rechtsrheinisches Bayern 614 —

Seite

III. Der Vergleich der Ergebnisse der Volkszählungen 1910 und 1925 616

a) Methodisches ... 616
Vergleichende Übersicht der Religionsordnung der Zählungen von 1910 und 1925 616 — Grundsätzliche Verschiedenheit der Angaben bei den Zählungen 1910 und 1925 (subjektives Bekenntnis bzw. rechtliche Zugehörigkeit) 616 —

b) Die Religionszugehörigkeit der Reichsbevölkerung 1910 und 1925 ... 616
Wirkung der Gebietsabtretungen auf den Bestand der beiden Hauptgruppen (Evangelische und Katholiken) 616 — Zu- oder Abnahme der Angehörigen der einzelnen Religionsgruppen 1925 gegenüber 1910 im Vergleich mit der Zu- oder Abnahme der Gesamtbevölkerung 616 — Einfluß der Wanderungsvorgänge auf die konfessionelle Zusammensetzung der Bevölkerung 618 —

c) Die Entwicklung der einzelnen Religionsgesellschaften seit 1910 618

d) Die Länder und Landesteile nach der Religionszugehörigkeit der Bevölkerung 1910 und 1925 ... 619
Die Veränderungen in der Religionszugehörigkeit der Bevölkerung der Länder und Landesteile seit 1910 618 — Desgl. der Großstädte 620 —

**F. Die Bevölkerung nach der Staatsangehörigkeit** ... 623

I. Die Bevölkerung des Reichs nach der Staatsangehörigkeit ... 623
Gesamtzahl der Ausländer 623 — Zahl der Ausländer in einigen europäischen Staaten 623 — Zahl der Ausländer in den Zählungsjahren von 1871 bis 1910 623 — Die Schwierigkeiten beim Vergleich zwischen 1910 und 1925 623 — Die Ausländer 1925 im Vergleich zu 1910 nach Ländern und Landesteilen 624 —

II. Die Bevölkerung der Länder und Landesteile sowie der Großstädte nach der Staatsangehörigkeit ... 624
Anteil der Ausländer insgesamt in den einzelnen Ländern und Landesteilen an der Gesamtzahl der Ausländer 624 — Desgl. an der Gesamtbevölkerung 625 — Die Ausländer in den Großstädten 625 — Vergleich mit 1910 625 — Die Durchsetzung der einzelnen Länder und Landesteile mit Ausländern überhaupt und besonderen Ausländergruppen 626 —

Seite

III. Die Ausländer nach der Staatsangehörigkeit ... 629
Gliederung der Ausländer im Reich nach ihrer Staatsangehörigkeit 629 — Vergleich mit 1910 629 — Verteilung einzelner Ausländergruppen auf die Länder und Landesteile 630 —

IV. Die Ausländer nach dem Geschlecht ... 632

V. Die Ausländer nach der Muttersprache ... 632
Überwiegen der Deutschsprachigen unter den Ausländern 632 — Anteil der deutschsprachigen Ausländer an den Ausländern einiger fremder Staaten überhaupt 633 —

**G. Die Bevölkerung nach der Muttersprache** ... 633
Vorbemerkung: Grundsätzliches über den Begriff der Muttersprache, die Doppelsprachigkeit, Einteilung der Sprachen, sprachliche und nationale Minderheiten 633 —

I. Die Inländer und Ausländer im Reich und in den Ländern und Landesteilen nach der Muttersprache ... 633
Inländer und Ausländer im Reich nach Deutschsprachigen, Doppelsprachigen und Fremdsprachigen insgesamt 633 — Desgl. in den Ländern und Landesteilen 633 — Sprachliche Gliederung der Doppelsprachigen und Fremdsprachigen im Reich 1925 635 —

II. Die Doppelsprachigen und fremdsprachigen Reichsinländer ... 635
Die Verteilung der Inländer mit einer zu den Minderheitssprachen zählenden Muttersprache auf die Länder und Landesteile 636 — Die Inländer mit reichsfremder Muttersprache 636 — Die doppelsprachigen und fremdsprachigen Inländer nach dem Geschlecht 637 —

III. Die doppelsprachigen und fremdsprachigen Reichsausländer ... 637
Die Ausländer mit einer zu den Minderheitssprachen zählenden Muttersprache 637 — Insbesondere Ausländer mit deutscher und polnischer oder nur polnischer Muttersprache in den Ländern und Landesteilen 637 — Die Ausländer mit einer reichsfremden Muttersprache 637 — Die doppelsprachigen und fremdsprachigen Ausländer nach dem Geschlecht 637 —

IV. Vergleich der Ergebnisse der Volkszählung 1925 und 1910 ... 637
Ursachen der beschränkten Vergleichsmöglichkeit 637 — Vergleich der deutsch und polnisch oder nur polnisch sprechenden Bevölkerung 1925 mit der von 1910 in einigen Gebietsteilen 638 — Desgl. für die übrigen Minderheiten 639 — Gründe für die zahlenmäßigen Veränderungen der sprachlichen Minderheiten seit 1910 639 —

## Anhang: Ausblick auf die zukünftige Bevölkerungsentwicklung im Deutschen Reich

Seite

**Einleitung** ... 641
Die Notwendigkeit der genauen Durchführung der Vorausberechnungen 641 — Die Annahmen über die zukünftige Entwicklung der Sterblichkeit und der Geburtenhäufigkeit 642 — Die Wahrscheinlichkeit einer weiteren Abnahme der Geburtenhäufigkeit 642 —

**I. Unterlagen und Methoden der Berechnungen** ... 642

1. Berechnung des Absterbevorgangs des gegenwärtigen Bevölkerungsbestandes ... 643

2. Berechnung der zukünftigen Geburtsjahrgänge ... 643
Die Berechnung der Zahl der verheirateten Frauen im gebärfähigen Alter 643 — Die Berechnung der Geborenen 644 —

**II. Der Absterbevorgang des gegenwärtigen Bevölkerungsbestandes und die dadurch bedingten Altersverschiebungen** ... 645
Die Veränderungen in der Besetzung der einzelnen Altersklassen 645 — Die Abnahme des Frauenüberschusses im heiratsfähigen Alter 645 —

1. Zahl der Schulkinder ... 657
Die Zahl der Schulanfänger bis 1935 657 — Die Gesamtzahl der Schulkinder 658 — Die Zahl der Schulentlassenen bis 1943 658 —

2. Die erwerbsfähige Bevölkerung im Alter von 15 bis 65 Jahren 658
Bevölkerungsentwicklung und Arbeitsmarkt 658 — Starke Zunahme der älteren Erwerbsfähigen 659 —

3. Der über 65 Jahre alte Bevölkerungsteil ... 659

4. Die Zahl der stehenden Ehen ... 660
Voraussichtliche Entwicklung der Verheiratetenquote des männlichen Geschlechts 660 — Die Zahl der stehenden Ehen bis 1950 660 — Die Zahl der Eheschließungen 661 — Die Zahl der Haushaltungen bis 1950 661 —

5. Der fortpflanzungsfähige Bevölkerungsteil ... 661
Die Zahl der verheirateten und unverheirateten Frauen im gebärfähigen Alter bis 1928 661 —

Seite

**III. Die Zahl der Lebendgeborenen und die Geburtenhäufigkeit** ... 661
Die Lebendgeborenenzahl bei gleichbleibender Fruchtbarkeit 661 — Desgl. bei um 25 vH abnehmender Fruchtbarkeit 662 — Die für ein Gleichbleiben der Lebendgeborenenzahl erforderliche Fruchtbarkeit 662 —

**IV. Die Entwicklung der Bevölkerung des Deutschen Reichs bis zum Ende des 20. Jahrhunderts** ... 663

1. Die Gesamtzahl der Bevölkerung ... 663
Abnahme des Geburtenüberschusses 663 — Bevölkerungsschwund bei weiterem Rückgang der Geburtenhäufigkeit 664 — Die Veränderungen der Bevölkerungsdichte 664 —

2. Die Veränderungen der Altersgliederung ... 664
Die Veränderungen des Bevölkerungsaufbaus 664 — Überalterung der Bevölkerung 665 — Das durchschnittliche Lebensalter 665 —

3. Die produktive und unproduktive Bevölkerung ... 665
Die erwerbsfähige Bevölkerung 665 — Bei gleichbleibender Geburtenzahl Erhaltung, bei weiterem Geburtenrückgang Abnahme der produktiven Volkskraft 667 — Verdoppelung bis Verdreifachung der sozialen Lasten 668 — Die Zahl der Schulkinder 668 —

4. Die Zahl der stehenden Ehen ... 669

**V. Weiterführung der Berechnungen mit Hilfe der mathematischen Bevölkerungstheorie** ... 669
Die Entwicklung zu Bevölkerungen mit stabilem Altersaufbau 669

1. Geburtenhäufigkeit von Anfang an gleichbleibend wie 1927 669
Der jährliche Sterbefallüberschuß 670 — Die Abnahme der Geburten- und der Bevölkerungszahl im Stadium gleichförmiger Entwicklung 670 —

2. Lebendgeborenenzahl ständig gleich der im Jahre 1927 .. 670

3. Geburtenhäufigkeit bis 1955 um 25 vH abnehmend und dann unverändert ... 671
Der jährliche Sterbefallüberschuß 671 — Die Abnahme der Geburten- und Bevölkerungszahl im Stadium gleichförmiger Entwicklung 671 — Die relativen Altersgliederungen der drei Arten von stabilen Bevölkerungen 671 —

Seite

4. Die Geburten- und Sterbeziffern der stabilen Bevölkerungen 671
Die endgültigen, beständigen Geburten- und Sterbeziffern im stabilen Stadium 672 — Die voraussichtliche Entwicklung der Geburten- und Sterbeziffer bis zum stabilen Stadium 672 —

Zusammenfassung ... 672

**VI. Der Einfluß der zukünftigen Bevölkerungsentwicklung auf die Invalidenversicherung** ... 673

Umstellung der Invalidenversicherung vom Versicherungssystem auf das Umlagesystem 673 —

1. Die Zahl der Renten ... 673

a) Invalidenrenten ... 673

Das Alter der Invalidenrentner 673 — Die voraussichtliche Zunahme der Zahl der über 65 jährigen Invalidenrentner 674 — Die voraussichtliche Zunahme der Zahl der unter 65 Jahre alten Invalidenrentner 674 —

Seite

b) Hinterbliebenenrenten ... 674
Die voraussichtliche Zunahme der Witwenrenten 674 — Die voraussichtliche Entwicklung der Zahl der Waisenrenten 675 —

2. Die Zahl der beitragspflichtigen Mitglieder ... 675
Berechnung des beitragspflichtigen Versichertenkreises 675 — Die voraussichtliche Zahl der Normalversicherten und der Wochenbeiträge in der Invalidenversicherung 676 — Die Zunahme der Umlagebelastung der Versicherten 676 —

**VII. Ausblick auf die zukünftige Bevölkerungsentwicklung in Europa** 677
Berechnungsannahmen und -unterlagen 677 — Der Einfluß der bisherigen Geburtenbewegung auf die zukünftige Bevölkerungsentwicklung der einzelnen Länder 678 — Die für ein ständiges Gleichbleiben der Geburtenzahl erforderliche Entwicklung der Fruchtbarkeit in den einzelnen Ländern 679 — Die allgemeine bevölkerungspolitische Lage in Europa 679 — Mutmaßliche Bevölkerung Europas im Jahre 1960 680 — Nachtrag: Vorausberechnungen C. Gini's über die zukünftige Bevölkerungszunahme in Italien 680 —

## Verzeichnis der größeren Übersichten

Seite

1. Die vom Stammland getrennt liegenden Gebietsteile (Exklaven u. dgl.) nach dem Stande um die Mitte des Jahres 1929 ... 493
2. Die Gebietsveränderungen in der Zeit vom 1. Januar bis 31. Dezember 1928 ... 502
3. Die 544 Gemeinden mit einer Wohnbevölkerung von 10 000 und mehr Einwohnern ... 507
4. Die Entwicklung der Gemeinden mit 20 000 und mehr Einwohnern (nach dem Stande von 1925) seit 1871 ... 514
5. Die Bevölkerung in den Gebietsteilen des Reichs 1925 und 1910 nach Gemeindegrößenklassen ... 522
6. Die Reichsbevölkerung 1925 und 1910 nach Geschlecht und Altersjahren 557
7. Die Bevölkerung des Deutschen Reichs und einiger ausländischer Staaten vor und nach dem Kriege nach Geschlecht, Alter und Familienstand ... 560
8. Der Altersaufbau der Bevölkerung in den Gebietsteilen des Reichs nach der Volkszählung 1925 ... 574
9. Der Altersaufbau der Bevölkerung des Reichs, der Großstädte und der nichtgroßstädtischen Gemeinden 1925 ... 576

Seite

10. Die Altersgliederung der Bevölkerung in den einzelnen Großstädten 578
11. Die Reichsbevölkerung 1925 nach Altersjahren und Familienstand 585
12. Die Reichsbevölkerung 1925 und 1910 nach Altersgruppen und Familienstand ... 586
13. Der Anteil der Verheirateten an der Gesamtbevölkerung 1925 und 1910 588
14. Voraussichtliche Zahl der Lebenden jeden Alters im Deutschen Reich in den Jahren 1928 bis 2000 ... 646
15. Die voraussichtliche Entwicklung der Bevölkerung des Deutschen Reichs nach Geschlecht und Alter ... 652
16. Entwicklung der Zahl der verheirateten und unverheirateten Frauen in gebärfähigem Alter bei bis 1955 um 25 vH abnehmender und dann gleichbleibender Fruchtbarkeit ... 654
17. Voraussichtliche Entwicklung der Zahl der stehenden Ehen und Haushaltungen im Deutschen Reich ... 654
18. Die zukünftige Gliederung der Reichsbevölkerung nach der Erwerbsfähigkeit ... 656
19. Voraussichtliche Bevölkerungsentwicklung europäischer Staaten unter der Annahme gleichbleibender Geburtenzahl ... 681

## Verzeichnis der von den Ländern veröffentlichten und nicht veröffentlichten Ergebnisse der Volkszählung vom 16. Juni 1925

... 686

## Kartenwerk

1. Bevölkerungsdichte im Deutschen Reich
2. Die Zu- oder Abnahme der Bevölkerung in den Gemeinden mit weniger als 2 000 Einwohnern 1910—1925
3. Der Anteil der Kinder unter 14 Jahre an der Gesamtbevölkerung
4. Der Anteil der evangelischen und katholischen Bevölkerung an der Gesamtbevölkerung des Deutschen Reichs

## Berichtigungen

Es ist zu lesen:

1. auf Seite 57 bei Harburg, Ldkr., lfde. Nr. 319
in Spalte 29: 88,71 statt 2 488,71
» » 30: 77,76 statt 2 177,76

2. auf Seite 101 beim Reg.-Bez. Liegnitz zusammen
in Spalte 16: 119 568 statt 19 568

3. auf Seite 295 Großstädte insgesamt
in Spalte 987: 3 673 861 statt 3 673 862
» » 988: 828 319 statt 828 318

4. Bei der Karte: »Bevölkerungsdichte im Deutschen Reich«
Landkreis Arnstadt: »100 bis 120« statt »300 und mehr«.

# Die Bevölkerung des Deutschen Reichs nach den Ergebnissen der Volkszählung 1925

## Textliche Darstellung der Ergebnisse

### Einleitung

Die methodischen Grundlagen und der systematische Aufbau der Volkszählung vom 16. Juni 1925 sind in der Einführung zum ersten Teil dieses Bandes zur Darstellung gebracht worden. Dieser erste Teil enthält in einem umfangreichen Tabellenwerk die zahlenmäßigen Ergebnisse der Volkszählung. Der vorliegende zweite Teil bringt eine textliche Auswertung der Zählungsergebnisse, bei der dem zeitlichen Vergleich mit den Ergebnissen früherer Zählungen und dem räumlichen Vergleich durch eine Gegenüberstellung der deutschen und der ausländischen Zahlen über die Bevölkerung und ihre Gliederung nach Möglichkeit besondere Beachtung geschenkt wird, da nur an Hand eines Vergleichs die großen Linien der Bevölkerungsentwicklung verfolgt werden können.

Eine Abhandlung über die Bevölkerung des Deutschen Reichs im Jahre 1925 kann im Rahmen dieses Bandes selbstverständlich keinen Anspruch auf eine erschöpfende Behandlung aller Fragen erheben. Der Umfang des in sachlicher und geographischer Hinsicht sehr reich gegliederten Zählungsmaterials zwingt zu einer Beschränkung der textlichen Darlegung. Für die Reichsveröffentlichungen müssen naturgemäß alle Probleme im Vordergrund stehen, die die Reichsbevölkerung in ihrer Gesamtheit betreffen. Die Untersuchung besonderer örtlicher Bedingungen konnte immer nur in bezug auf das Reich als Ganzes in Angriff genommen werden. Eine solche Beschränkung war möglich, da zahlreiche wertvolle Veröffentlichungen der Statistischen Landesämter vorliegen, in denen die besonderen Verhältnisse der einzelnen Länder zum Teil an Hand eines weitergehenden Materials geschildert werden. Die Landesämter sind zum Teil in geographischer Beziehung über das im Reichsprogramm vorgesehene Ausmaß hinausgegangen und haben eine Reihe von Angaben auch für die Gemeinden oder die unteren Verwaltungsbezirke zusammengestellt und ausgewertet, z. T. ist das Material auch unter sachlich neuen Gesichtspunkten bearbeitet worden. Es liegen so z. B. Untersuchungen über die Citybildung in den Großstädten, über Pendelwanderungen zwischen Wohnort und Arbeitsstätte und eingehendere Nachweisungen über die Wege der Binnenwanderungen vor. Eine Übersicht der bisher von Seiten der Statistischen Landesämter veröffentlichten Ergebnisse ist auf Seite 686 dieses Bandes abgedruckt.

Noch in einer anderen Richtung ist eine weitere sachliche Beschränkung möglich. Da die ersten Ergebnisse der Volkszählung bereits in eingehender Weise in einem Sonderheft der Zeitschrift »Wirtschaft und Statistik« veröffentlicht worden sind[1]) und diese ersten Ergebnisse in der Hauptsache die ortsanwesende Bevölkerung behandeln, kann auf eine nochmalige eingehende Erörterung der Zahlen über die ortsanwesende Bevölkerung und der damit zusammenhängenden Probleme verzichtet werden. Den nachfolgenden textlichen Ausführungen sind daher fast ausschließlich die Zahlen über die Wohnbevölkerung zugrunde gelegt.

Alle Vergleichsberechnungen sind auf die Vorkriegszählungen abgestellt worden, insbesondere auf die letzte Volkszählung vor dem Kriege, die am 1. Dezember 1910 stattgefunden hat. Die Volkszählung vom 8. Oktober 1919, die mit vielfachen, in den Zeitumständen beruhenden Schwierigkeiten zu kämpfen hatte, ist nur in dem genannten Sonderheft zu »Wirtschaft und Statistik« zu Vergleichszwecken herangezogen worden.

## A. Stand und Wachstum der Bevölkerung des Reichs und der Reichsteile

### I. Die Reichsbevölkerung im ganzen

#### a. Stand der Reichsbevölkerung

Die Volkszählung vom 16. Juni 1925 hat wie die vor dem Kriege durchgeführten Volkszählungen die ortsanwesende Bevölkerung festgestellt, die sich im Deutschen Reich (ohne das Saargebiet) auf

62 568 455 Einwohner

belief, davon waren

30 186 080 oder 48,2 v. H.

männlichen Geschlechts und

32 382 375 oder 51,8 v. H.

weiblichen Geschlechts. Rechnet man die Bevölkerung des Saargebiets, in dem die Zählung infolge der Lostrennung von der deutschen Verwaltung unterbleiben mußte, mit rund 768 000 ortsanwesenden Personen hinzu, so ergibt sich für das gesamte Reichsgebiet einschließlich des Saargebiets eine ortsanwesende Bevölkerung von rund

63 336 000 Personen.

Diese Bevölkerungszahl umfaßt alle Personen, die sich am Zählungstage innerhalb der Reichsgrenzen ständig oder nur vorübergehend aufhielten mit Ausnahme der fremden Besatzungstruppen. Da der Zählungstag in den Sommer fiel, enthält die ortsanwesende Bevölkerung des Reichs also auch alle aus beruflichen Gründen oder zur Erholung vorübergehend im Reichsgebiet weilenden Fremden. Andererseits fehlen alle aus den gleichen Gründen vorübergehend ins Ausland gereisten Personen. Diese Fluktuation der Bevölkerung, die im Sommer ein nicht unerhebliches Ausmaß erreicht, macht sich naturgemäß auch in den Bevölkerungszahlen jedes Landes, jedes Bezirks und jeder Gemeinde bemerkbar. So fehlen z. B. besonders in den Großstädten die vorübergehend auf Reisen befindlichen Personen, die dann in irgendeinem Bade- oder Kurort oder auch in irgendeiner entlegenen Landgemeinde als zufällig anwesende Bevölkerung erscheinen. Diese Zufälligkeiten beeinflussen nicht nur die Höhe der Einwohnerzahl, sondern sie beeinträchtigen vielfach auch das Bild der Bevölkerungszusammensetzung. Die Nachweisungen der Volkszählung über Alter und Familienstand, insbesondere aber über Religionszugehörigkeit, Staatsangehörigkeit und Muttersprache und die Untersuchungen über die berufliche und soziale Gliederung der Bevölkerung können nur dann ein zutreffendes Bild der tatsächlichen Verhältnisse liefern, wenn sie von den genannten Zufälligkeiten befreit werden. Es ist daher durch Abzug der nur vorübergehend Anwesenden und durch Zurechnung der vorübergehend Abwesenden für jede Gemeinde die sogenannte Wohnbevölkerung festgestellt worden. Die begrifflichen und methodischen Grundlagen dieser Berechnung sind in der Einführung zum ersten Teil dieses Bandes bereits eingehend dargelegt worden (vgl. Seite 8).

Die Zahlen der Wohnbevölkerung gelten als die gesetzlichen Bevölkerungszahlen, die in allen Fällen Verwendung finden, in denen das Gesetz eine Regelung auf Grund der Einwohnerzahlen vorsieht. Dies ist z. B. der Fall bei der Verteilung der Stimmenzahl der Länder im Reichsrat, bei der Abrechnung zwischen dem Reich und den Ländern über einige Steuerarten (Umsatzsteuer, Rennwettsteuer, Kraftfahrzeugsteuer) und bei dem Finanzausgleich zwischen Ländern und Gemeinden.

Die Wohnbevölkerung des Deutschen Reichs ohne das Saargebiet betrug am 16. Juni 1925 insgesamt 62 410 619 Personen, davon waren

30 196 823 oder 48,4 v. H.

männlichen Geschlechts und

32 213 796 oder 51,6 v. H.

weiblichen Geschlechts.

Für das Saargebiet liegen keine Zahlen über die Wohnbevölkerung vor. Da weiterhin keine Nachweisungen bekannt sind, die den bei der deutschen Volkszählung durchgeführten Gruppierungen entsprechen, muß auf eine nähere Aufgliederung der saarländischen Bevölkerung verzichtet werden. Sie ist daher in allen weiteren Betrachtungen und Vergleichen, die von der Wohnbevölkerung von

**62 410 619 Personen**

ausgehen, nicht enthalten.

Ein Vergleich zwischen der ermittelten ortsanwesenden Bevölkerung und der Wohnbevölkerung zeigt für das Reich im ganzen nur geringe Unterschiede. Die gesamte ortsanwesende Bevölkerung war um rund 158 000 Personen oder um 0,25 v. H. größer als die Wohnbevölkerung. Die Abweichungen bei den beiden Geschlechtern waren verschieden. Bei den Männern allein ist die Differenz noch geringer; die ortsanwesende Bevölkerung ist hier um rund 11 000 Personen oder um 0,04 v. H. kleiner als die Wohnbevölkerung. Bei den Frauen beträgt der Überschuß über die Wohnbevölkerung 0,52 v. H. Diese geringen Abweichungen erklären sich daraus, daß die Binnenfluktuation, vor allem der sommerliche Reiseverkehr und der damit zusam-

[1]) Es sei hier besonders hingewiesen auf die im Sonderheft 2 zu »Wirtschaft und Statistik«, 5. Jahrgang, 1925, enthaltene Abhandlung über die »Entwicklung der (ortsanwesenden) Bevölkerung seit 1910 mit besonderer Berücksichtigung der vergleichstörenden methodischen Besonderheiten der Zählungen von 1919 und 1925 sowie der Ergebnisse der Geburten-, Sterbefall- und der Wanderungsstatistik«.

menhängende Berufsverkehr von den Städten zum Lande, soweit er innerhalb der deutschen Grenzen bleibt, sich für das Reich im ganzen ausgleicht.

Die für das Reich verbleibenden Differenzen können jedoch nicht in voller Höhe als Saldo des außerdeutschen Reiseverkehrs gewertet werden. Es spiegeln sich hierin vielmehr eine Reihe von erhebungstechnischen Schwierigkeiten wider. Die Erfahrungen des In- und Auslandes bei früheren Zählungen haben stets gelehrt, daß die ortsanwesende Bevölkerung größer ist als die Wohnbevölkerung. Der Unterschied wurde bisher damit erklärt, daß zahlreiche Personen, die keinen dauernden Wohnsitz haben, zwar an ihrem Aufenthaltsort als ortsanwesend gezählt, bei der Feststellung der Wohnbevölkerung dagegen vielfach nicht erfaßt werden konnten. Auch die auf Reisen befindlichen ganzen Haushaltungen bieten der Erfassung der Wohnbevölkerung große Schwierigkeiten. Die verschiedene Höhe der Differenzen bei den beiden Geschlechtern legt jedoch die Vermutung nahe, daß die ortsanwesende Bevölkerung durch Doppelzählungen etwas zu hoch ist, besonders bei den Frauen. Da die Frauen den Hauptanteil des sommerlichen Reiseverkehrs stellen, besteht die Möglichkeit, daß sie sowohl an ihrem sommerlichen Aufenthaltsort als vorübergehend anwesend gezählt wurden, aber auch an ihrem Wohnort in Verkennung der gegebenen Vorschriften nochmals unter den Anwesenden aufgeführt wurden. Diese Annahme ist wahrscheinlicher als die andere mögliche Erklärung, daß bei der Feststellung der Wohnbevölkerung eine größere Zahl von Personen nicht erfaßt worden ist. Es ist sonst schwer erklärlich, warum nur die Frauen bei der Wohnbevölkerung nicht erfaßt sein sollten. Das Überwiegen der Wohnbevölkerungszahl beim männlichen Geschlecht erklärt sich daraus, daß bei der Bearbeitung der Berufsangaben für die Ehefrauen häufig der Beruf des Mannes nachträglich erfragt werden mußte. Hierbei stellte sich dann heraus, daß der auf See oder auf einer auswärtigen Arbeitsstelle befindliche Ehemann überhaupt nicht angegeben war und nachgetragen werden mußte. Aus diesen und ähnlichen Gründen ist es auch zu erklären, daß die endgültige Wohnbevölkerung bei den Männern um mehr als 32 000 Personen größer ist als das Ergebnis der vorläufigen Wohnbevölkerungsfeststellung vom Dezember 1925. Es besteht weiterhin die Gefahr, daß das Musterbeispiel der Haushaltungsliste, das einen Zimmerabmieter als vorübergehend abwesend aufführte, eine gewisse Wirkung in der Richtung ausgeübt hat, daß manche Bevölkerungskreise irrtümlicherweise glaubten, der Zimmerabmieter müsse immer an dieser Stelle eingetragen werden. Da es sich bei den Zimmerabmietern jedoch meist um Männer handelt, kann hierdurch die ortsanwesende Bevölkerung zu gering und nur die männliche Wohnbevölkerung vollständig festgestellt worden sein.

Die Unterschiede zwischen der ortsanwesenden Bevölkerung und der Wohnbevölkerung machen sich um so stärker bemerkbar, je weiter die geographische Unterteilung geht. So ist insbesondere die Wohnbevölkerung der Großstädte infolge der sommerlichen Stadtflucht größer als die ortsanwesende Bevölkerung. In den Kurorten und Fremdenverkehrsgegenden, in Seebädern und Gebirgsorten überwiegt dagegen bei weitem die ortsanwesende Bevölkerung. Ein anschauliches Bild dieser Verhältnisse ergibt sich,

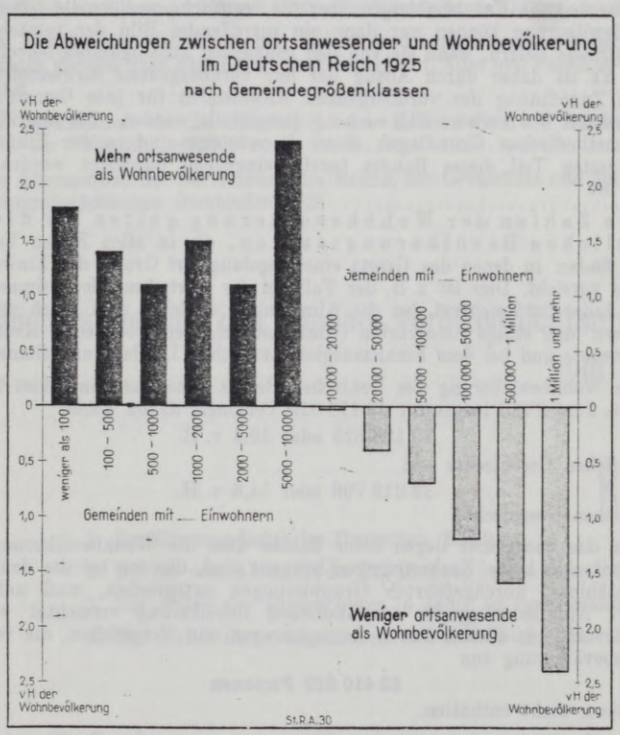


wenn man die beiden Bevölkerungszahlen für die einzelnen Gemeindegrößenklassen betrachtet. Die ortsanwesende Bevölkerung überwiegt, wie die Tabelle und das Schaubild zeigen, in den Gemeinden bis zu 10 000 Einwohnern. In den größeren Gemeinden, die also hauptsächlich von der sommerlichen Stadtflucht betroffen werden, ist dagegen die Wohnbevölkerung größer. Es zeigen sich hierbei im Verhältnis zum Reichsdurchschnitt wesentlich stärkere Unterschiede, die bis zu 2,4 v. H. der Wohnbevölkerung erreichen.

**Wohnbevölkerung und ortsanwesende Bevölkerung im Deutschen Reich 1925 in den Gemeindegrößenklassen**

| Gemeinden mit ..... Einwohnern (Wohnbevölkerung) | Wohnbevölkerung | Ortsanwesende Bevölkerung | Ortsanwesende Bevölkerung mehr (+) oder weniger (—) als Wohnbevölkerung | |
|---|---|---|---|---|
| | | | Zahl | i. v. T. |
| **Gesamtbevölkerung** | | | | |
| weniger als 100 ... | 662 049 | 673 603 | + 11 554 | + 17,5 |
| 100 bis unter 500 ... | 8 549 227 | 8 669 066 | + 119 839 | + 14,0 |
| 500 » » 1 000 ... | 7 029 536 | 7 107 414 | + 77 878 | + 11,1 |
| 1 000 » » 2 000 ... | 5 978 219 | 6 067 227 | + 89 008 | + 14,9 |
| 2 000 » » 5 000 ... | 6 752 995 | 6 828 741 | + 75 746 | + 11,2 |
| 5 000 » » 10 000 ... | 4 307 033 | 4 412 256 | + 105 223 | + 24,4 |
| 10 000 » » 20 000 ... | 3 888 787 | 3 887 757 | — 1 030 | — 0,3 |
| 20 000 » » 50 000 ... | 4 984 238 | 4 964 365 | — 19 873 | — 4,0 |
| 50 000 » » 100 000 ... | 3 547 226 | 3 521 432 | — 25 794 | — 7,3 |
| 100 000 » » 500 000 ... | 8 371 637 | 8 269 848 | — 101 789 | — 12,2 |
| 500 000 » » 1 000 000 ... | 3 236 381 | 3 183 198 | — 53 183 | — 16,4 |
| 1 000 000 und mehr ..... | 5 103 291 | 4 983 548 | — 119 743 | — 23,5 |
| **Insgesamt ...** | **62 410 619** | **62 568 455** | **+ 157 836** | **+ 2.5** |
| **Männliche Bevölkerung** | | | | |
| weniger als 100 ... | 325 812 | 330 125 | + 4 313 | + 13,2 |
| 100 bis unter 500 ... | 4 214 428 | 4 258 356 | + 43 928 | + 10,4 |
| 500 » » 1 000 ... | 3 447 004 | 3 465 563 | + 18 559 | + 5,4 |
| 1 000 » » 2 000 ... | 2 918 643 | 2 943 513 | + 24 870 | + 8,5 |
| 2 000 » » 5 000 ... | 3 288 989 | 3 310 010 | + 21 021 | + 6,4 |
| 5 000 » » 10 000 ... | 2 087 586 | 2 131 260 | + 43 674 | + 20,9 |
| 10 000 » » 20 000 ... | 1 891 909 | 1 885 534 | — 6 375 | — 3,4 |
| 20 000 » » 50 000 ... | 2 409 262 | 2 391 939 | — 17 323 | — 7,2 |
| 50 000 » » 100 000 ... | 1 713 614 | 1 696 379 | — 17 235 | — 10,1 |
| 100 000 » » 500 000 ... | 4 026 283 | 3 976 418 | — 49 865 | — 12,4 |
| 500 000 » » 1 000 000 ... | 1 509 471 | 1 485 849 | — 23 622 | — 15,6 |
| 1 000 000 und mehr ..... | 2 363 822 | 2 311 134 | — 52 688 | — 22,3 |
| **Insgesamt ...** | **30 196 823** | **30 186 080** | **— 10 743** | **— 0.4** |
| **Weibliche Bevölkerung** | | | | |
| weniger als 100 ... | 336 237 | 343 478 | + 7 241 | + 21,5 |
| 100 bis unter 500 ... | 4 334 799 | 4 410 710 | + 75 911 | + 17,5 |
| 500 » » 1 000 ... | 3 582 532 | 3 641 851 | + 59 319 | + 16,6 |
| 1 000 » » 2 000 ... | 3 059 576 | 3 123 714 | + 64 138 | + 21,0 |
| 2 000 » » 5 000 ... | 3 464 006 | 3 518 731 | + 54 725 | + 15,8 |
| 5 000 » » 10 000 ... | 2 219 447 | 2 280 996 | + 61 549 | + 27,7 |
| 10 000 » » 20 000 ... | 1 996 878 | 2 002 223 | + 5 345 | + 2,7 |
| 20 000 » » 50 000 ... | 2 574 976 | 2 572 426 | — 2 550 | — 1,0 |
| 50 000 » » 100 000 ... | 1 833 612 | 1 825 053 | — 8 559 | — 4,7 |
| 100 000 » » 500 000 ... | 4 345 354 | 4 293 430 | — 51 924 | — 11,9 |
| 500 000 » » 1 000 000 ... | 1 726 910 | 1 697 349 | — 29 561 | — 17,1 |
| 1 000 000 und mehr ..... | 2 739 469 | 2 672 414 | — 67 055 | — 24,5 |
| **Insgesamt ...** | **32 213 796** | **32 382 375** | **+ 168 579** | **+ 5.2** |

Aber auch bei dieser Gegenüberstellung ist für jede Gemeinde nur der Saldo zwischen der ortsanwesenden und der Wohnbevölkerung erfaßt. Die tatsächlich fluktuierende Bevölkerungsmasse ist noch wesentlich größer. Die Zahl der vorübergehend Anwesenden und der vorübergehend Abwesenden ist nur in einzelnen Ländern, nicht für das Reich im ganzen festgestellt worden. Es können daher nachstehend nur die Auszählungsergebnisse für einige Länder wiedergegeben werden.

**Die vorübergehend Anwesenden und die vorübergehend Abwesenden in einigen deutschen Ländern**

| Länder | Vorübergehend Anwesende | | | Vorübergehend Abwesende | | |
|---|---|---|---|---|---|---|
| | Summe | männlich | weiblich | Summe | männlich | weiblich |
| Bayern ..... | 149 294 | . | . | 117 299 | . | . |
| Württemberg .... | 62 087 | . | . | 47 208 | . | . |
| Hamburg ..... | 28 710 | 15 034 | 13 676 | 52 445 | 25 579 | 26 866 |
| Bremen ..... | 7 249 | . | . | 13 548 | . | . |
| Lippe ..... | 9 436 | 3 681 | 5 755 | 7 046 | 5 866 | 1 180 |

Das Ergebnis des Vergleichs zwischen der ortsanwesenden Bevölkerung und der Wohnbevölkerung zeigt, daß die Wohnbevölkerungszahl als die zuverlässigere anzusehen ist, und daß für die Darstellung der Bevölkerungszusammensetzung nur die Wohnbevölkerung eine sichere Grundlage bietet.

Vergleicht man die Bevölkerungszahl des Deutschen Reichs mit derjenigen anderer wichtiger Staaten, so zeigt sich, daß das Deutsche Reich mit zu den volkreichsten Ländern der Erde gehört. Gemessen an der Bevölkerungszahl ist das Deutsche

Reich der zweitgrößte europäische Staat und — wenn die Bevölkerung der Kolonien außer Betracht bleibt — der an Volkszahl viertgrößte Staat der Welt nach China, Rußland (U. d. S. S. R.) und den Vereinigten Staaten von Amerika. Die Größenfolge der europäischen Staaten ergibt sich aus der folgenden Aufstellung; Staaten mit weniger als 1 Million Einwohner sind nicht berücksichtigt.

Von den rund 470 Millionen Einwohnern Europas entfallen auf:

| | | | |
|---|---|---|---|
| Rußland (U. d. S. S. R., europäischer Teil) | 114,4 | Millionen | = 24,3 v. H. |
| Deutsches Reich (einschl. Saargebiet) | 63,2 | » | = 13,4 » |
| Großbritannien und Nordirland | 44,2 | » | = 9,4 » |
| Frankreich | 40,7 | » | = 8,6 » |
| Italien | 38,7 | » | = 8,2 » |
| Polen | 27,2 | » | = 5,8 » |
| Spanien | 21,4 | » | = 4,6 » |
| Rumänien | 17,2 | » | = 3,7 » |
| Tschechoslowakei | 13,6 | » | = 2,9 » |
| Jugoslawien | 12,0 | » | = 2,6 » |
| Ungarn | 8,0 | » | = 1,7 » |
| Belgien | 7,5 | » | = 1,6 » |
| Niederlande | 6,9 | » | = 1,5 » |
| Österreich | 6,5 | » | = 1,4 » |
| Griechenland | 6,2 | » | = 1,3 » |
| Portugal | 6,0 | » | = 1,3 » |
| Schweden | 5,9 | » | = 1,3 » |
| Bulgarien | 5,5 | » | = 1,2 » |
| Schweiz | 3,9 | » | = 0,8 » |
| Dänemark | 3,4 | » | = 0,7 » |
| Finnland | 3,4 | » | = 0,7 » |
| Irischer Freistaat | 3,0 | » | = 0,6 » |
| Norwegen | 2,6 | » | = 0,6 » |
| Litauen | 2,0 | » | = 0,4 » |
| Lettland | 1,8 | » | = 0,4 » |
| Estland | 1,1 | » | = 0,2 » |
| Türkei (europäischer Teil) | 1,0 | » | = 0,2 » |

Nahezu ein Siebentel der Bevölkerung Europas lebt also innerhalb der deutschen Reichsgrenzen. Bei der staatlichen Zersplitterung des deutschen Sprach- und Siedlungsgebiets in Mitteleuropa können diese Zahlen naturgemäß keine Vorstellung von der Größe des gesamten deutschen Volkstums vermitteln. Auf diese Frage wird daher noch in dem Abschnitt über die Gliederung der Bevölkerung nach der Muttersprache näher eingegangen werden.

## b. Die Entwicklung der Reichsbevölkerung

Der Krieg und seine tief einschneidenden Wirkungen auf die Volkszahl und ihre innere Zusammensetzung haben auch die statistische Erfassung des Wachstums der deutschen Bevölkerung vor neue Aufgaben gestellt. Mit den Methoden der Volkszählung konnten von jeher nur die tatsächlichen Veränderungen der Bevölkerungszahl gegenüber der vorhergehenden Zählung ermittelt werden. Zur Klärung und Deutung der inneren Zusammenhänge und der Ursachen dieser Wachstumserscheinungen müssen die Ergebnisse anderer statistischer Erhebungen dienen. Der tatsächliche Bevölkerungszuwachs muß gewissermaßen in seine Komponenten zerlegt werden, d. h. das natürliche Wachstum der Bevölkerung und die Zu- und Abwanderungen müssen getrennt voneinander untersucht werden.

Das Material dieser ergänzenden Statistiken steht aber ebenfalls unter den Einflüssen des Krieges und der unsicheren und teilweise ungeklärten Verhältnisse der ersten Nachkriegsjahre. Es sei als Beipiel hier nur auf die Schwierigkeiten hingewiesen, die sich bei der Ermittlung der Sterbefälle für die Kriegszeit ergeben haben. Die gefallenen und vermißten Militärpersonen konnten nicht in voller Zahl in den Meldungen der zuständigen Standesämter erscheinen, da diese nur die als tot gemeldeten Personen beurkunden durften, nicht dagegen die Toterklärungen und noch weniger die von den Truppenteilen noch als vermißt geführten Personen, die wohl heute fast sämtlich nicht mehr unter den Lebenden weilen. Die Zahl dieser Personen ist zwar annähernd aus den Nachweisungen der Zentralstelle für Kriegergräber und Kriegsverluste bekannt, es liegen aber keine Angaben über den Heimatort vor, so daß eine örtliche Verteilung überhaupt nicht oder nur schätzungsweise vorgenommen werden konnte. Die Nachweisungen über den Geburtenüberschuß im Zeitraum 1910 bis 1925 können daher keinen Anspruch auf die gleiche unbedingte Genauigkeit erheben, die bei früheren Zählungen erreicht wurde und auch bei künftigen Zählungen wieder wird erreicht werden können.

Eine weitere bei früheren Zählungen nicht vorhandene Schwierigkeit ergab sich aus den Gebietsabtretungen, durch die das Reich 70 579,5 qkm oder rund 13 v. H. seiner früheren Fläche verlor. Das Reichsgebiet ausschließlich der Meeresteile, Haffe und Bodden u. dgl. betrug im Jahre 1925 470 656,2 qkm, von denen noch 1 910,1 qkm auf das Saargebiet entfallen. Da über die Fläche und die Bevölkerung der abgetretenen Gebiete und des Abstimmungsgebiets an der Saar bereits ausführliche Nachweisungen veröffentlicht worden sind[1]), ist hier nur die folgende Übersicht aufgenommen:

| Staaten, an die deutsches Gebiet abgetreten wurde | Fläche der abgetretenen Gebiete in qkm | Bevölkerung der abgetretenen Gebiete am 1. 12. 1910 |
|---|---|---|
| Polen | 46 142,4 | 3 854 961 |
| Frankreich | 14 521,8 | 1 874 014 |
| Dänemark | 3 992,7 | 166 348 |
| Memelgebiet (Litauen) | 2 656,7 | 141 238 |
| Freie Stadt Danzig | 1 914,2 | 330 630 |
| Belgien | 1 035,8 | 60 003 |
| Tschechoslowakei | 315,9 | 48 446 |
| **Insgesamt** | **70 579,5** | **6 475 640** |

Bei der Berechnung einer Vergleichsgrundlage für die Vorkriegszeit mußte auch bei der Feststellung der Bevölkerungszahl von der abgetretenen Fläche ausgegangen werden. Alle Personen, die im Jahre 1910 in den später abgetretenen Gebieten gezählt worden sind, wurden als abgetretene Bevölkerung angesehen. Eine solche Berechnung kann nur eine fiktive Größe liefern, denn die Bevölkerung ist ja nicht unbedingt an das Gebiet gebunden, und die aus den abgetretenen Gebieten zurückgeströmte Bevölkerung kann man eigentlich nicht als »abgetreten« betrachten. Aber zur Erkenntnis dieser Wanderungserscheinungen war es notwendig, den Begriff der »Bevölkerung im jetzigen Reichsgebiet« auch für die Vorkriegszeit einzuführen, wenn auch der organische Aufbau der deutschen Bevölkerung dabei nicht volle Berücksichtigung finden konnte. Die Lage der staatlichen Grenzen bestimmt den Aufenthaltsort gewisser Bevölkerungsgruppen. Es sei nur auf die bei der Grenzüberwachung oder bei den Verkehrseinrichtungen tätigen Personen und vor allem auf die Garnisonen des Heeres hingewiesen. Diese Bevölkerung der Grenzgebiete mußte bei der Umrechnung als abgetretene Bevölkerung behandelt werden, da ein anderer Maßstab der Verteilung der Einwohner auf das abgetretene und das verbliebene Gebiet nicht gefunden werden konnte. Es darf also nicht übersehen werden, daß die Vorkriegsbevölkerung auf dem jetzigen Reichsgebiet sowohl hinsichtlich ihrer Zahl als auch ihrer Zusammensetzung eine konstruierte Bevölkerungsziffer ist, die jedoch ihren Zweck, als Vergleichsbasis zu dienen, von wenigen Einzelheiten abgesehen, voll erfüllt.

Die Bevölkerung des Deutschen Reichs ist seit der Reichsgründung in stetem Wachstum begriffen. Die letzten drei Volkszählungsperioden vor dem Kriege hatten jeweils in einem Zeitraum von 5 Jahren einen Zuwachs von mehr als 4 Millionen Menschen aufzuweisen. Diese Zahl entsprach einer prozentualen Zunahme, die zwischen 7,8 und 7,1 v. H. der jeweiligen Einwohnerzahl lag. Diese gleichmäßig fortschreitende Entwicklung ist durch den Krieg und seine Folgen jäh unterbrochen worden. Die Bevölkerung im heutigen Reichsgebiet (ohne Saargebiet) ist um $2^1/_2$ Millionen Menschen kleiner als die bei der Zählung des Jahres 1910 innerhalb der alten Reichsgrenzen festgestellte Einwohnerzahl. Die Verminderung der Volkszahl kommt hierin noch nicht voll zum Ausdruck, denn nach den Ergebnissen der Fortschreibung der Bevölkerung war die Einwohnerzahl des Deutschen Reichs bis zur Mitte des Jahres 1914 bereits auf 67 790 000 Köpfe angewachsen. Die Einbuße gegenüber dieser Zahl beträgt also über $5^1/_4$ Millionen.

**Die Entwicklung der Reichsbevölkerung seit der Reichsgründung**

| Zählungsjahr | Bevölkerungszahl | | | Bevölkerungszunahme seit der vorhergehenden Zählung | | | | | |
|---|---|---|---|---|---|---|---|---|---|
| | | | | Zahl | | | v. H. | | |
| | insgesamt | männlich | weiblich | insgesamt | männlich | weiblich | insgesamt | männlich | weiblich |
| **Früheres Reichsgebiet** | | | | | | | | | |
| 1871 | 41 058 792 | 20 152 055 | 20 906 737 | . | . | . | . | . | . |
| 1875 | 42 727 360 | 20 986 701 | 21 740 659 | 1 668 568 | 834 646 | 833 922 | 4,1 | 4,1 | 4,0 |
| 1880 | 45 234 061 | 22 185 433 | 23 048 628 | 2 506 701 | 1 198 732 | 1 307 969 | 5,9 | 5,7 | 6,0 |
| 1885 | 46 855 704 | 22 933 664 | 23 922 040 | 1 621 643 | 748 231 | 873 412 | 3,6 | 3,4 | 3,8 |
| 1890 | 49 428 470 | 24 230 832 | 25 197 638 | 2 572 766 | 1 297 168 | 1 275 598 | 5,5 | 5,7 | 5,3 |
| 1895 | 52 279 901 | 25 661 250 | 26 618 651 | 2 851 431 | 1 430 418 | 1 421 013 | 5,8 | 5,9 | 5,6 |
| 1900 | 56 367 178 | 27 737 247 | 28 629 931 | 4 087 277 | 2 075 997 | 2 011 280 | 7,8 | 8,1 | 7,6 |
| 1905 | 60 641 278 | 29 884 681 | 30 756 597 | 4 274 100 | 2 147 434 | 2 126 666 | 7,6 | 7,7 | 7,4 |
| 1910 | 64 925 993 | 32 040 166 | 32 885 827 | 4 284 715 | 2 155 485 | 2 129 230 | 7,1 | 7,2 | 6,9 |
| **Jetziges Reichsgebiet (ohne Saargebiet)** | | | | | | | | | |
| 1910 | 57 798 427 | 28 489 846 | 29 308 581 | . | . | . | . | . | . |
| 1925 | 62 410 619 | 30 196 823 | 32 213 796 | 4 612 192 | 1 706 977 | 2 905 215 | 8,0 | 6,0 | 9,9 |

Scheidet man die Wirkungen der Gebietsabtretungen auf die Einwohnerzahl aus, so ergibt sich zwar ein Wachstum der Bevölkerung um rund 4,6 Millionen oder um 8,0 v. H.; diese Zunahme bleibt jedoch stark hinter der Vorkriegsentwicklung zurück, da der Zeitraum zwischen den Zählungen

[1]) Vgl. hierzu: Die abgetretenen Gebiete Deutschlands und das Abstimmungsgebiet an der Saar, Anhang des Sonderheftes 2 zu »Wirtschaft und Statistik«, 5. Jg., 1925, und die dort angegebene Literatur.

nicht 5, sondern 15 Jahre betrug. Die Verlangsamung in der Bevölkerungsentwicklung tritt noch deutlicher zutage, wenn man den fünfzehnjährigen Zeitraum mit Hilfe der Ergebnisse der Fortschreibung in annähernd fünfjährige Perioden aufgliedert.

| Zu (+) bzw. Abnahme (—) | Zahl | v. H. |
|---|---|---|
| 1910—1915 | + 2 618 000 | + 4,5 |
| 1915—1919 | — 1 240 000 | — 2,1 |
| 1919—1925 | + 3 235 000 | + 5,5 |

Eine Aufteilung dieser Zahlen nach den beiden Geschlechtern läßt deutlich die Kriegseinwirkungen erkennen. Im Vergleich zum Jahre 1910 hat die männliche Bevölkerung nur um 1,7 Millionen oder um 6 v. H., die weibliche dagegen um 2,9 Millionen oder um nahezu 10 v. H. zugenommen. Neben den Verlusten auf den Schlachtfeldern, auf denen einschließlich der noch nicht wieder zurückgekehrten und daher als tot zu betrachtenden Vermißten rund 2 Millionen Männer dahingerafft wurden, haben die Wirkungen der Blockade und vor allem der Geburtenausfall der Kriegsjahre die Bevölkerungsentwicklung nachhaltig beeinflußt. Da hiervon die beiden Geschlechter und die einzelnen Altersgruppen sehr verschieden stark betroffen worden sind, werden diese Veränderungen in der Bevölkerungszahl noch in dem Abschnitt über Geschlecht, Alter und Familienstand der Bevölkerung ausführlich behandelt werden.

Stellt man die tatsächliche Bevölkerungsentwicklung der natürlichen Bevölkerungszunahme gegenüber, so ergeben sich für die einzelnen Volkszählungsperioden die nachstehenden Gewinne oder Verluste durch Wanderungen:

| | Tatsächliche Bevölkerungszunahme | Natürliche Bevölkerungszunahme | Gewinn (+) oder Verlust (—) durch Wanderungen |
|---|---|---|---|
| | | Früheres Reichsgebiet | |
| 1871—1875 | 1 668 568 | 1 988 318 | — 319 750 |
| 1875—1880 | 2 506 701 | 2 887 882 | — 381 181 |
| 1880—1885 | 1 621 643 | 2 601 858 | — 980 215 |
| 1885—1890 | 2 572 766 | 2 901 876 | — 329 110 |
| 1890—1895 | 2 851 431 | 3 300 241 | — 448 810 |
| 1895—1900 | 4 087 277 | 3 993 152 | + 94 125 |
| 1900—1905 | 4 274 100 | 4 221 793 | + 52 307 |
| 1905—1910 | 4 284 715 | 4 444 408 | — 159 693 |
| | | Jetziges Reichsgebiet | |
| 1910—1925 | 4 612 192 | 4 281 922 | + 330 270 |

Mit Ausnahme der in den Zeitraum von 1895 bis 1905 fallenden Zählungen, die mit einem Wanderungsgewinn abschließen, ist vor dem Kriege die Zahl der Auswanderer stets größer gewesen als die der Einwanderer. Die letzte Zählungsperiode, in die die gewaltigen Bevölkerungsverschiebungen der Kriegszeit und der ersten Nachkriegsjahre fallen und deren genaue statistische Ermittlung durch die eingangs geschilderten Schwierigkeiten beeinträchtigt ist, schließt für das Reich im ganzen mit einem Wanderungsgewinn von insgesamt rund 330 000 Personen ab.

Dieses Ergebnis ist nur der Saldo großer Wanderungsvorgänge; denn die Abwanderung aus Deutschland und der Zustrom nach Deutschland, der sich aus der Bevölkerung der abgetretenen Gebiete, den Auslandsdeutschen und in nicht zu unterschätzender Zahl auch aus Ausländern zusammensetzt haben sich zahlenmäßig zum größten Teil ausgeglichen. Will man zu einer Vorstellung von der Größe der von den Wanderungen betroffenen Bevölkerungsmassen kommen, so müssen bei dem Mangel an einer vollständigen Wanderungsstatistik in weitem Umfange Schätzungen zu Hilfe genommen werden. Die Zuwanderung hat nach den Ergebnissen der Wohnsitzbefragung für den Zeitraum von Mitte 1914 bis Mitte 1925 insgesamt 1 377 000 Menschen in das Reichsgebiet gebracht. Diese Zahl umfaßt nicht sämtliche Zugewanderte, da die Frage nach dem Wohnsitz bei Ausbruch des Krieges naturgemäß nur für alle am Zählungstage über 11 Jahre alten Personen beantwortet werden konnte. Es fehlen weiterhin die vor dem Zählungstage verstorbenen Zuwanderer und die vor dem Zählungstermin wieder abgewanderten Personen. Andererseits müssen aber auch die Wanderungserscheinungen der Jahre 1910 bis 1914 mit in Rechnung gestellt werden. Im Zeitraum 1905 bis 1910 hat das Deutsche Reich alten Gebietsumfangs rund 160 000 Personen durch Abwanderung verloren. Versucht man, mit Hilfe dieser Unterlage die Größe der Abwanderung für das jetzige Reichsgebiet festzustellen, so zeigt sich, daß die Zahl der Abwanderer aus den abgetretenen Gebieten annähernd ebenso groß gewesen ist wie der Wanderungsverlust des gesamten Reichsgebietes. Man wird daher annehmen können, daß sich im heutigen Reichsgebiet für die Jahre 1910 bis 1914 keine nennenswerten Veränderungen der Bevölkerungszahl ergeben haben. Unter Berücksichtigung aller dieser Faktoren wird man die Zuwanderung auf rund 1,5 Millionen Menschen beziffern können.

Da der Wanderungsgewinn nur rund 330 000 Personen beträgt, müssen also im gleichen Zeitraum über 1 Million Menschen das Reichsgebiet verlassen haben. Zahlenmäßige Unterlagen über die Zusammensetzung der Abwanderer liegen nur in beschränktem Umfange vor. Durch die überseeische Abwanderung hat Deutschland von 1910 bis 1925 rund 350 000 Reichsangehörige an das Ausland abgegeben. Für die Ermittlung der Abwanderung über die trockenen Landesgrenzen ist man ausschließlich auf Schätzungen angewiesen. Die Abwanderung ehemaliger deutscher Staatsangehöriger polnischer Muttersprache hauptsächlich nach Polen und Frankreich kann man, zum Teil gestützt auf polnische Quellen, mit etwa 220 000 Personen annehmen. Hiervon entfallen nach einer Schätzung der Reichsstelle für das Wanderungswesen mindestens 50 000 auf die Abwanderung polnischer Arbeiter aus dem Ruhrgebiet nach Frankreich, zum Teil auch nach Belgien. Die Abwanderung der Ausländer spielt ebenfalls eine erhebliche Rolle; denn es wurden bei der Zählung von 1925 insgesamt rund 173 000 Ausländer weniger festgestellt als im Jahre 1910. Da sich nach den Ergebnissen der Wohnsitzbefragung unter den Zuwanderern rund 283 000 Ausländer befinden, die sich bei Ausbruch des Krieges nicht innerhalb der heutigen Reichsgrenzen aufhielten, ist die Wanderungsbewegung der Ausländer noch größer. Es müssen wohl hauptsächlich bei Kriegsausbruch rund 450 000 Ausländer das Reich verlassen haben, während die obengenannte Zahl von 283 000 Ausländern wieder zurückgeströmt ist.

Der an der Zahl von über 1 Milllion noch fehlende Rest von über 300 000 Personen muß zum größten Teil auf die übrige Auswanderung über die trockenen Landesgrenzen und zum Teil auf sonstige nicht näher erfaßbare Vorgänge zurückzuführen sein.

Die Ergebnisse der Volkszählung über das Ziel der Zuwanderung aus dem Ausland, die in der Tabelle über den Wohnsitz bei Ausbruch des Krieges enthalten sind, werden zusammen mit den sonstigen Nachweisungen, die über Umfang und Richtung der deutschen Binnenwanderung beigebracht werden können, im Abschnitt »Die Wanderungen« näher erörtert.

## II. Gebiet und Bevölkerung der Länder und Verwaltungsbezirke

Der bundesstaatliche Charakter des Deutschen Reichs prägt sich deutlich in seiner Gebietseinteilung aus. Nach Artikel 2 der Reichsverfassung besteht das Gebiet des Reichs aus den Gebieten der deutschen Länder. Da nach der verfassungsmäßigen Verteilung der Staatsaufgaben die innere Verwaltung den Ländern zugewiesen ist, reicht der Arm des Reiches bei der Abgrenzung von Verwaltungsbezirken nur bis zur Gliederung des Reichs in Länder. Die weitere Einteilung nach Verwaltungsbezirken ist eine Angelegenheit der Länder. Die folgende Darstellung behandelt daher in der Hauptsache die Gebietseinteilung der Länder. Das Reich hat zwar für die Zwecke der reichseigenen Verwaltung in den Finanzamtsbezirken und Arbeitsamtsbezirken sich besondere untere Verwaltungsbezirke geschaffen, die Ergebnisse der Volkszählung wurden aber nicht nach diesen Bezirken zusammengestellt.

### a. Die Länder

Im Laufe des letzten Jahrhunderts hat sich die Zahl der selbständigen deutschen Länder dauernd vermindert. Dieser Entwicklungsprozeß, der mit der Reichsgründung zum Stillstand gekommen war, ist durch die Umwälzungen nach dem Krieg wieder neu in Fluß gekommen. Die 26 Bundesstaaten der Vorkriegszeit sind durch den Verlust Elsaß-Lothringens und durch den Zusammenschluß der thüringischen Kleinstaaten zum Lande Thüringen auf 18 Länder zusammengeschmolzen. Durch die am 1. April 1929 erfolgte Vereinigung Waldecks mit Preußen auf Grund des Staatsvertrages vom 23. März 1928 und des Reichsgesetzes vom 7. Dezember 1928 (RGBl. I S. 401) ist die Zahl der Länder seit der Volkszählung auf 17 herabgegangen.

Die historisch bedingte Entwicklung hat Länder hervorgebracht, die hinsichtlich ihrer Fläche und ihrer Bevölkerung äußerst ungleich sind.

**Fläche und Bevölkerung der deutschen Länder 1925**

| Länder | Fläche | | Bevölkerung | |
|---|---|---|---|---|
| | qkm | v. H. des Reichs | Zahl | v. H. des Reichs |
| Preußen | 291 700,45 | 62,23 | 38 120 173 | 61,08 |
| Bayern | 75 996,47 | 16,21 | 7 379 594 | 11,82 |
| Sachsen | 14 992,94 | 3,20 | 4 992 320 | 8,00 |
| Württemberg | 19 507,63 | 4,16 | 2 580 235 | 4,13 |
| Baden | 15 070,87 | 3,22 | 2 312 462 | 3,71 |
| Thüringen | 11 760,64 | 2,51 | 1 609 300 | 2,58 |
| Hessen | 7 692,94 | 1,64 | 1 347 279 | 2,16 |
| Hamburg | 415,26 | 0,09 | 1 152 523 | 1,85 |
| Mecklenburg-Schwerin | 13 121,93 | 2,80 | 674 045 | 1,08 |
| Oldenburg | 6 423,98 | 1,37 | 545 172 | 0,87 |
| Braunschweig | 3 672,05 | 0,78 | 501 875 | 0,80 |
| Anhalt | 2 306,45 | 0,49 | 351 045 | 0,56 |
| Bremen | 256,39 | 0,06 | 338 846 | 0,54 |
| Lippe | 1 215,16 | 0,26 | 163 648 | 0,26 |
| Lübeck | 297,71 | 0,06 | 127 971 | 0,21 |
| Mecklenburg-Strelitz | 2 929,50 | 0,62 | 110 269 | 0,18 |
| Waldeck | 1 055,43 | 0,23 | 55 816 | 0,09 |
| Schaumburg-Lippe | 340,30 | 0,07 | 48 046 | 0,08 |
| **Deutsches Reich** | 468 746,10 | 100 | 62 410 619 | 100 |

Das Land Preußen umfaßt als größtes deutsches Land nahezu zwei Drittel des Reichsgebiets und der Reichsbevölkerung. Es überragt mit seinen 38,1 Millionen Einwohnern das zweitgrößte Land Bayern um mehr als das Fünffache und das kleinste der deutschen Länder — Schaumburg-Lippe — sogar um das 793fache. Die 8 größten Länder des Reiches, das sind alle Länder mit mehr als 1 Million Einwohner, vereinigen in sich 95,3 v. H. der Reichsbevölkerung. Die 3 Länder mit einer Einwohnerzahl von weniger als 1 Million, aber mehr als $^1/_2$ Million, umfassen 2,8 v. H. Auf die 7 kleinsten Länder dagegen entfallen nur 1,9 v. H. der Reichsbevölkerung. Die Gliederung nach der Flächengröße ergibt ein entsprechendes Bild.

Die Vielgestaltigkeit und Zerrissenheit der deutschen Gebietseinteilung kommt in diesen Zahlen aber noch nicht voll zum Ausdruck, denn fast alle deutschen Länder besitzen größere oder kleinere Gebietsteile, die vom Stammlande räumlich getrennt liegen und ganz oder teilweise von anderen deutschen Ländern umschlossen sind. Wenn man das durch den polnischen Korridor vom übrigen Reich abgetrennte Ostpreußen in diesem Zusammenhang außer Betracht läßt, so waren zur Zeit der Zählung insgesamt 201 Gebietsausschlüsse der deutschen Länder vorhanden. Durch einen Staatsvertrag zwischen Thüringen und Sachsen vom 7. Dezember 1927, der durch die Genehmigung der beiderseitigen Landtage und durch das Reichsgesetz vom 30. März 1928 (RGBl. I S. 115) mit Wirkung vom 1. April 1928 rechtskräftig geworden ist, sind die 7 in Sachsen gelegenen thüringischen Gebietsteile und die 14 in Thüringen gelegenen sächsischen Gebietsteile ausgetauscht worden. Durch die Vereinigung Waldecks mit Preußen sind ferner die beiden preußischen, in Waldeck gelegenen Exklaven fortgefallen. Die Zahl der Gebietsausschlüsse hat sich hierdurch auf 178 vermindert. Die Lage, Fläche und Wohnbevölkerung dieser Exklaven ist in dem nachstehenden Verzeichnis aufgeführt.

**Die vom Stammland getrennt liegenden Gebietsteile (Exklaven und dergleichen) nach dem Stande um die Mitte des Jahres 1929**

In dem nachstehenden Verzeichnis sind für jedes Land die von ihm getrennt liegenden Gebietsteile einzeln aufgeführt, dabei ist für jeden Gebietsteil die politische Zugehörigkeit (der Verwaltungsbezirk), die geographische Lage, die Größe der Fläche (in ha) und die der Wohnbevölkerung (diese nach dem Stande vom 16. Juni 1925) angegeben.

Die Übersicht auf Seite 498 zeigt in tabellarischer Form für jedes Land die Gesamtzahl der von ihm getrennt liegenden Gebietsteile (Spalte 1); ferner, wieviel von der Gesamtzahl der Gebietsteile auf die einzelnen Länder entfallen (Spalten 2—18). Hierbei wurden Gebietsteile, die nicht von einem, sondern von zwei oder mehreren deutschen Ländern eingeschlossen werden, als in dem Land liegend aufgeführt, mit dem sie den größten Teil der Grenzen gemeinsam haben. Die in geringer Zahl vorhandenen Kondominate sind ebenfalls nach ihrer Lage mit einberechnet. Die vier an der Reichsgrenze sowie die beiden im Ausland liegenden Gebietsteile sind in Spalte 19 aufgeführt.

| Lfde. Nr. | Bezeichnung des Gebietsteils | Verwaltungsbezirk | Gelegen in | Fläche ha | Wohnbevölkerung am 16. 6. 25 |
|---|---|---|---|---|---|
| | | **Preußische Gebietsteile** | | | |
| | | | Württemberg: | | |
| 1 | Wilflingen, Landgem. | Hohenzollern, Reg.-Bez. Sigmaringen, Kr. Hechingen | Württemberg, Schwarzwaldkr., OA. Spaichingen | 572,23 | 639 |
| 2 | Langenenslingen[1]) | Hohenzollern, Reg.-Bez. Sigmaringen, Kr. Sigmaringen | Württemberg, Donaukreis, OA. Riedlingen | 1 473,97 | 658 |
| | Billafingen | desgl. | desgl. | 515,46 | 117 |
| 3 | Achberg, Landgem. | desgl. | Von Württemberg und Bayern umschlossen, Donaukreis, Reg.-Bez. Schwaben, OA. Tettnang, BA. Lindau | 1 292,76 | 732 |
| 4 | Bärenthal, Landgem. | Hohenzollern, Reg.-Bez. Sigmaringen, Kr. Sigmaringen | Von Baden und Württemberg umschlossen, Landeskommissärbez. Konstanz, Schwarzwaldkr., Amtsbez. Meßkirch, OA. Tuttlingen | 1 268,98 | 383 |
| | Beuron, Landgem. | | | 950,51 | 478 |
| 5 | Hohenzollernsche Lande (ohne die Exklaven 1—4, 8—17 und ohne die Kondominate 6 und 7) | — | Von Baden und Württemberg umschlossen, Landeskommissärbez. Konstanz, Schwarzwaldkr., Donaukr., Amtsbez. Pfullendorf, Meßkirch, OA. Balingen, Sulz, Freudenstadt, Horb, Rottenburg, Reutlingen, Münsingen, Riedlingen, Saulgau | 106 204,48 | 68 114 |
| 6 | Burgau, Landgem.[2]) | Hohenzollern, Reg.-Bez. Sigmaringen, Kr. Sigmaringen | Kondominat von Preußen und Württemberg, Donaukr., OA. Riedlingen (Landgem. Heudorf) | 90,02 | 33 |
| 7 | Warmthal, Wohnplatz[3]) | Hohenzollern, Reg.-Bez. Sigmaringen. Kr. Sigmaringen, Landgem. Langenenslingen | Kondominat von Preußen und Württemberg, Donaukreis, OA. Riedlingen (Landgem. Emerfeld) | 72,00 | 6 |
| | | | Baden: | | |
| 8 | Igelwies, Landgem. | Hohenzollern, Reg.-Bez. Sigmaringen, Kr. Sigmaringen | Landeskommissärbez. Konstanz, Amtsbez. Meßkirch | 312,56 | 115 |
| 9 | Thalheim, Landgem. | desgl. | desgl. | 947,33 | 427 |
| 10 | Tiergarten, Wohnplatz | Landgem. Vilsingen, Hohenzollern, Reg.-Bez. Sigmaringen, Kr. Sigmaringen | desgl. | 323,17 | 79 |
| 11 | Mühlhausen, Wohnplatz[4]) | Selgetsweiler, Landgem. Hohenzollern, Reg.-Bez. Sigmaringen, Kr. Sigmaringen | Landeskommissärbez. Konstanz, Amtsbez. Pfullendorf | 2,50 | — |
| bis | | | | 14,75 | — |
| | | | | 4,45 | — |
| | | | | 13,55 | 14 |
| | | | | 11,54 | 7 |
| 16 | | | | 4,82 | — |
| 17 | Tautenbronn, Wohnplatz | Gaisweiler, Landgem., Hohenzollern, Reg.-Bez. Sigmaringen, Kr. Sigmaringen | desgl. | 151,50 | 46 |
| | | | Thüringen: | | |
| 18 | Amtsbez. Wandersleben mit den Landgemeinden und Gutsbezirken | Mühlberg, Landgem., Reg.-Bez. Erfurt, | Amtsgerichtsbezirke Gotha, Arnstadt, Ohrdruf, Landkreise Gotha, Arnstadt | 2 073,40 | 1 428 |
| | | Röhrensee, Landgem., Reg.-Bez. Erfurt, Landkr. Erfurt | desgl. | 316,50 | 195 |
| | | Wandersleben, Landgem., Reg.-Bez. Erfurt, Landkr. Erfurt | desgl. | 757,80 | 1 399 |
| | | Ringhofen, Gutsbez. zum Reg.-Bez. Erfurt, Landkr. Erfurt | desgl. | 199,00 | 17 |
| | | Wandersleben, Gutsbez., Reg.-Bez. Erfurt, Landkr. Erfurt | desgl. | 477,70 | 14 |
| 19 | Amtsbez. Großkamsdorf mit den Landgemeinden | Goßwitz, Landgem., Reg.-Bez. Erfurt, Kr. Ziegenrück | Amtsgerichtsbezirke Saalfeld, Abt. Lautenberg, Landkr. Saalfeld | 415,30 | 860 |
| | | Großkamsdorf, Landgem., Reg.-Bez. Erfurt, Kr. Ziegenrück | desgl. | 507,50 | 922 |
| | | Kaulsdorf, Landgem., Reg.-Bez. Erfurt, Kr. Ziegenrück | desgl. | 448,60 | 748 |
| | | Kleinkamsdorf, Landgem., Reg.-Bez. Erfurt, Kr. Ziegenrück | desgl. | 182,00 | 276 |

[1]) Ohne den Wohnplatz Warmthal. Der Wohnplatz Warmthal liegt außerhalb der Exklave und bildet ein Kondominat (Preußen, Württemberg). — [2]) Die Landgemeinde Burgau: 200,16 ha mit 70 Einw. — [3]) Wohnplatz Warmthal: 136,82 ha mit 18 Einw. — [4]) Die Exklave besteht aus 6 beieinanderliegenden, aber unter sich getrennten Stücken.

| Lfde. Nr. | Bezeichnung des Gebietsteils | Verwaltungsbezirk | Gelegen in | Fläche ha | Wohnbevölkerung am 16. 6. 25 |
|---|---|---|---|---|---|
| 20 | Kreis Ziegenrück (ohne die Exklaven 19, 21, 22—25, 26, 27) | Reg.-Bez. Erfurt | Amtsgerichtsbez. Pößneck, Lobenstein, Schleiz, Landkreise Saalfeld, Schleiz | 16 279,00 | 13 005 |
| 21 | Gefell, Stadt | Reg.-Bez. Erfurt, Kr. Ziegenrück | Amtsgerichtsbez. Hirschberg, Landkr. Schleiz | 1 098,10 | 1 499 |
| 22 bis 25 | Blintendorf, 3 Stücke | desgl. | desgl. | 54,40 | — |
| | Landgem. [1]), 1 Stück | | | 334,10 | 145 |
| 26 | Sparnberg, Landgem. | desgl. | desgl. | 173,10 | 428 |
| | Sparnberg, Gutsbez. | desgl. | desgl. | 162,10 | 34 |
| 27 | Blankenberg, Landgem. | desgl. | desgl. | 373,80 | 1 540 |
| 28 | Kischlitz, Landgem. | Reg.-Bez. Merseburg, Landkr. Weißenfels | Amtsgerichtsbez. Eisenberg, Landkr. Stadtroda | 142,20 | 57 |
| 29 | Altlöbnitz, Landgem. | Reg.-Bez. Merseburg, Kr. Naumburg | Kreisverwaltung Camburg | 330,60 | 189 |
| | Molschütz, Landgem. | desgl. | desgl. | 95,60 | 41 |
| 30 | Barchfeld, Landgem. | Reg.-Bez. Kassel, Herrschaft Schmalkalden | Amtsgerichtsbezirk Bad Salzungen, Landkr. Meiningen | 1 135,40 | 3 115 |
| 31 | Kreis Herrschaft Schmalkalden (ohne die Exklave 30) und Kr. Schleusingen | Reg.-Bez. Kassel, Erfurt | Amtsgerichtsbezirke Bad Salzungen, Wasungen, Meiningen Abt. Themar, Hildburghausen, Eisfeld, | 26 788,20 | 45 579 |
| | | | Ilmenau, Zella-Mehlis, Ohrdruf, Waltershausen, Landkreise: Meiningen, Hildburghausen, Arnstadt, Gotha | 45 839,00 | 58 833 |
| | | | Hessen: | | |
| 32 | Erbstädter Wald | Erbstadt, Landgem., Reg.-Bez. Kassel, Landkr. Hanau | Oberhessen, Kreis Friedberg (Landgem. Bönstadt) | 104,00 | — |
| | | | Hamburg: | | |
| 33 | Kurslack im Achterschlag, Wohnplatz | Börnsen, Landgem., Reg.-Bez. Schleswig, Kr. Herzogtum Lauenburg | Landherrenschaft Gebiet Bergedorf | 10,00 | 15 |
| 34 bis 39 | Kirchwerder, Landgem. [2]) | Reg.-Bez. Lüneburg, Kr. Winsen | desgl. | 66,01 | 62 |
| | | | | 29,83 | 24 |
| | | | | 14,45 | 22 |
| | | | | 19,62 | 36 |
| | | | | 92,26 | 256 |
| | | | | 11,98 | 193 |
| | | | Mecklenburg-Schwerin: | | |
| 40 | Karlsruhe, Landgem. | Reg.-Bez. Stettin, Kr. Demmin | Amt Malchin | 193,80 | 89 |
| | Duckow, Gutsbez. | | | 808,40 | 168 |
| | Pinnow, Gutsbez. | | | 638,30 | 159 |
| | Rottmannshagen, Gutsbez. | | | 718,00 | 273 |
| | Rützenfelde, Gutsbez. | | | 479,90 | 70 |
| | Zettemin, Gutsbez. | | | 1 176,60 | 304 |
| 41 | Quaslinermühle, Wohnplatz | Jännersdorf, Landgem., Reg.-Bez. Potsdam, Kr. Ostprignitz | Amt Parchim | 60,00 | 16 |
| | | | Oldenburg: | | |
| 42 | Stadtkr. Wilhelmshaven | Reg.-Bez. Aurich | Amt Jever | 641,92 | 25 399 |
| 43 | Eckwarderhörn, Wohnplatz | Reg.-Bez. Aurich, Stadtkr. Wilhelmshaven | Amt Butjadingen | 6,40 | 4 |
| | | | Braunschweig: | | |
| 44 | Klüdener Pax, Wohnplatz | Klüden, Landgem., Reg.-Bez. Magdeburg, Kr. Gardelegen | Amtsgerichtsbezirk Calvörde, Kr. Helmstedt | 294,85 | 7 |
| 45 | Regenstein, Forstgutsbez. | Reg.-Bez. Magdeburg, Landkr. Halberstadt | Amtsgerichtsbezirk Blankenburg, Kr. Blankenburg | 119,74 | 9 |
| 46 bis 57 | Unbewohnte Flächen im Woltorfer Holz [3]) | Woltorf, Landgem., Reg.-Bez. Hildesheim, Kr. Peine | Amtsgerichtsbezirk Vechelde, Kr. Braunschweig | 27,40 | — |
| 58 | Bodenwerder, Stadt | Reg.-Bez. Hannover, Kr. Hameln-Pyrmont | Von den Amtsgerichtsbezirken Ottenstein, Eschershausen und Holzminden (Kr. Holzminden) umschlossen | 982,00 | 1 807 |
| | Pegestorf, Landgem. | | | 831,50 | 583 |
| | | | Anhalt: | | |
| 59 | Amtsbezirk Priorau mit den Landgemeinden und Gutsbezirken | Möst bei Schierau, Landgem., Reg.-Bez. Merseburg, Kr. Bitterfeld | Kreis Dessau | 264,30 | 128 |
| | | Schierau, Landgem., Reg.-Bez. Merseburg, Kr. Bitterfeld | | 137,30 | 248 |
| | | Priorau, Landgem., Reg.-Bez. Merseburg, Kr. Bitterfeld | | 186,10 | 292 |
| | | Priorau, Gutsbez. Reg.-Bez. Merseburg, Kr. Bitterfeld | | 297,00 | 112 |
| | | Schierau, Gutsbez. Reg.-Bez. Merseburg, Kr. Bitterfeld | | 493,20 | 55 |
| 60 | Pösigk, Landgem. | Reg.-Bez. Merseburg, Kr. Bitterfeld | Kreis Cöthen | 6,60 | 98 |
| | Pösigk, Gutsbez. | desgl. | desgl. | 173,10 | 18 |
| 61 | Repau, Landgem. | desgl. | desgl. | 141,30 | 94 |
| 62 | Löbnitz a. Linde, Landgem. | Reg.-Bez. Merseburg, Saalkreis | desgl. | 446,50 | 353 |
| | | | Mecklenburg-Strelitz: | | |
| 63 | Groß Menow, Gutsbez. | Reg.-Bez. Potsdam, Kr. Ruppin | Amt Strelitz | 400,10 | 26 |
| 64 | Dabelow-See | Reg.-Bez. Potsdam, Kr. Templin | desgl. | 93,80 | — |
| 65 | Kornow-See | Reg.-Bez. Potsdam, Kr. Prenzlau | desgl. | 29,20 | — |
| | | | Schaumburg-Lippe: | | |
| 66 | Schöttlingen, Landgem. | Reg.-Bez. Kassel, Kr. Grafschaft Schaumburg | Kr. Stadthagen | 203,30 | 98 |
| | | | **Bayerische Gebietsteile** | | |
| 1 | Pfalz ohne Saarpfalz | — | — | 550 396,00 | 931 755 |
| | | | **Sächsische Gebietsteile** | | |
| | | | Keine | | |

[1]) Die Exklave besteht aus 4 nebeneinanderliegenden, aber unter sich getrennten Stücken. — [2]) Die Exklave besteht aus 6 nebeneinanderliegenden, aber unter sich getrennten Stücken. — [3]) Die Exklave besteht aus 12 nebeneinanderliegenden, aber unter sich getrennten Stücken.

| Lfde. Nr. | Bezeichnung des Gebietsteils | Verwaltungsbezirk | Gelegen in | Fläche ha | Wohnbevölkerung am 16. 6. 25 |
|---|---|---|---|---|---|
| | | **Württembergische Gebietsteile** | | | |
| | | | Preußen: | | |
| 1 | Wirnsweiler, Wohnplatz | Friedberg, Landgem., OA. Saulgau, Donaukreis | Hohenzollern, Kr. Sigmaringen | 122,95 | 33 |
| 2 | Hausen a. L., Landgem. | OA. Reutlingen, Schwarzwaldkreis | desgl. | 702,31 | 277 |
| | Mägerkingen, Landgem. | desgl. | desgl. | 1 255,84 | 614 |
| | Bronnen, Landgem. | desgl. | desgl. | 714,60 | 371 |
| | | | Baden: | | |
| 3 | Ehemalige Feste, jetzt Weiler Hohentwiel | Gemeinde und OA. Tuttlingen, Schwarzwaldkreis | Landeskommissärbez. Konstanz, Amtsbezirk Konstanz | 115,74 | 29 |
| 4 | Weiler Bruderhof | desgl. | desgl. | 267,54 | 15 |
| 5 | Gemeinde Deubach mit dem Hof Sailtheim | OA. Mergentheim, Jagstkreis | Landeskommissärbez. Mannheim, Amtsbezirk Tauberbischofsheim | 621,83 | 213 |
| 6 | Weiler Bowiesen | Gemeinde Bernsfelden, OA. Mergentheim, Jagstkreis | Zwischen Baden und Bayern | 101,92 | 36 |
| | | **Badische Gebietsteile** | | | |
| | | | Preußen: | | |
| 1 | Wangen, Landgem. | Amtsbezirk Pfullendorf, Landeskommissärbez. Konstanz | Hohenzollern, Kr. Sigmaringen | 282,35 | 156 |
| 2 | Dichtenhausen, Wohnplatz | Burgweiler, Landgem., Amtsbezirk Pfullendorf, Landeskommissärbez. Konstanz | desgl. | 149,57 | 39 |
| | | | Württemberg: | | |
| 3 | Weiler Adelsreute, Gemeinde Adelsreute | Landeskommissärbez. Konstanz, Amtsbezirk Überlingen | Donaukreis, OA. Tettnang | 250,09 | 83 |
| 4 | Weiler Tepfenhard, Ortsteil der Gemeinde Adelsreute | desgl. | desgl. | 273,57 | 87 |
| 5 | Gemeinde Schluchtern | Landeskommissärbez. Mannheim, Amtsbezirk Sinsheim | Neckarkreis, OA. Heilbronn | 663,64 | 1 060 |
| 6 | Gemarkung Bernbrunn | Landeskommissärbez. Mannheim, Amtsbezirk Mosbach und Neckarkreis, OA. Neckarsulm | Kondominat von Baden und Württemberg | 5,99[1] | — |
| | | | Hessen: | | |
| 7 | 2 kleine Teile der Gemeinde Laudenbach | Landeskommissärbez. Mannheim, Amtsbezirk Weinheim | Provinz Starkenburg, Kr. Heppenheim | 4,22 | — |
| | | | Schweiz: | | |
| 8 | Gemeinde Büsingen | Landeskommissärbez. Konstanz, Amtsbezirk Konstanz | Kanton Schaffhausen | 762,64 | 815 |
| 9 | Abgesonderte Gemarkung Büttenhardt | Gemeinde Wiechs, Landeskommissärbez. Konstanz, Amtsbezirk Engen | desgl. | 43,14 | 19 |
| | | **Thüringische Gebietsteile** | | | |
| | | | Preußen: | | |
| 1 | Landkr. Sondershausen | Amtsgerichtsbezirk Ebeleben, Abt. Schlotheim, Frankenhausen, Greußen, Sondershausen | Provinz Sachsen, Reg.-Bez. Merseburg, Erfurt, Kreise Worbis, Grafschaft Hohenstein, Sangerhausen, Eckartsberga, Weißensee, Langensalza, Landkr. Mühlhausen | 80 763,52 | 72 164 |
| 2 | Amtsgerichtsbezirk Allstedt | Landkr. Weimar | Provinz Sachsen, Reg.-Bez. Merseburg, Kreise Sangerhausen, Querfurt | 11 096,50 | 9 023 |
| 3 bis 5 | Unbewohnte Flächen in der preußischen Exklave »Blintendorf«[2] | Amtsgerichtsbezirk Hirschberg, Landkr. Schleiz | Provinz Sachsen, Reg.-Bez. Erfurt, Kr. Ziegenrück | 14,00 | — |
| 6 | Landgem. Mumsdorf | Amtsgerichtsbezirk Meuselwitz, Landkr. Altenburg | Provinz Sachsen, Reg.-Bez. Merseburg, Landkr. Zeitz | 311,09 | 895 |
| | | | Bayern: | | |
| 7 | Amtsgerichtsbezirk Ostheim v.d.Rh. | Landkr. Meiningen | Nordbayern, Reg.-Bez. Unterfranken, BA. Mellrichstadt | 6 842,92 | 5 097 |
| | | **Hessische Gebietsteile** | | | |
| | | | Preußen: | | |
| 1 | Steinbach a. T., Landgem. | Kr. Offenbach, Provinz Starkenburg | Provinz Hessen-Nassau, Reg.-Bez. Wiesbaden, Obertaunuskreis | 332,83 | 1 050 |
| 2 | Steinbacher Haidewald | Steinbach a. T., Landgem., Kr. Offenbach, Provinz Starkenburg | desgl. | 87,38 | — |
| 3 | Ober-Eschbacher Hohemarkwald | Ober-Eschbach, Landgem., Kr. Friedberg, Provinz Oberhessen | Provinz Hessen-Nassau, Reg.-Bez. Wiesbaden, Obertaunuskreis | 111,69 | — |
| | Nieder-Eschbacher Hohemarkwald | Nieder-Eschbach, Landgem., Kr. Friedberg, Provinz Oberhessen | desgl. | 145,88 | — |
| 4 | Massenheimer Wald | Massenheim, Landgem., Kr. Friedberg, Provinz Oberhessen | desgl. | 39,45 | — |
| | Harheimer Wald | Harheim, Landgem., Kr. Friedberg, Provinz Oberhessen | desgl. | 129,04 | — |
| 5 | Holzhausener Wald | Holzhausen, Landgem., Kr. Friedberg, Provinz Oberhessen | Provinz Hessen-Nassau, Reg.-Bez. Wiesbaden, Obertaunuskreis | 37,42 | — |
| | Nieder-Erlenbacher Wald | Nieder-Erlenbach, Landgem., Kr. Friedberg, Provinz Oberhessen | desgl. | 170,32 | — |
| | Ober-Erlenbacher Wald | Ober-Erlenbach, Landgem., Kr. Friedberg, Provinz Oberhessen | desgl. | 179,06 | — |
| | Petterweiler Wald | Petterweil, Landgem., Kr. Friedberg, Provinz Oberhessen | desgl. | 173,23 | — |
| 6 | Ober-Eschbacher Hardwald | Ober-Eschbach, Landgem., Kr. Friedberg, Provinz Oberhessen | desgl. | 71,10 | — |
| 7 | ProvinzOberhessen (ohne die Exklaven 3—6) | — | Provinz Hessen-Nassau, Rheinprovinz, Reg.-Bezirke Kassel, Wiesbaden, Koblenz, Kreise Marburg, Kirchhain, Ziegenhain, Hersfeld, Hünfeld, Fulda, Schlüchtern, Gelnhausen, Hanau, Landkr., Hanau, Stadtkr., Obertaunuskreis, Usingen, Wetzlar | 327 742,79 | 328 490 |

[1]) Davon stehen zu: Württemberg 1 ha, 99 a, 62 qm; Baden 3 ha, 99 a, 20 qm. — [2]) Die Exklave besteht aus 3 nebeneinanderliegenden, aber unter sich getrennten Stücken.

| Lfde. Nr. | Bezeichnung des Gebietsteils | Verwaltungsbezirk | Gelegen in | Fläche ha | Wohnbevölkerung am 16. 6. 25 |
|---|---|---|---|---|---|
| | | | Baden: | | |
| 8 | Gemarkung Finkenhof | Gemeinde Wimpfen, Provinz Starkenburg, Kr. Heppenheim | Landeskommissärbez. Mannheim, Amtsbezirk Mosbach | 133,14 | 9 |
| 9 | Gemarkung Helmhof mit Forstbezirk | desgl. | Landeskommissärbez. Mannheim, Amtsbezirk Sinsheim | 699,48 | 98 |
| 10 | Gemarkung Zimmerhöfer Feld | desgl. | Landeskommissärbez. Mannheim, Amtsbezirk Mosbach | 41,44 | — |
| 11 | Gemarkungen: Wimpfen a. Berg | Provinz Starkenburg, Kr. Heppenheim | Von Württemberg und Baden umschlossen | 1 326,25 | 2 505 |
| | Wimpfen i. Tal | | | 293,40 | 468 |
| | Hohenstadt | | | 295,74 | 184 |
| | **Hamburgische Gebietsteile** | | | | |
| | | | Preußen: | | |
| 1 | Geesthacht, Stadt | Landherrenschaft, Gebiet Bergedorf | Provinz Schleswig-Holstein, Hannover, Reg.-Bez. Schleswig, Lüneburg, Kreise Herzogtum Lauenburg, Winsen | 993,95 | 4 943 |
| 2 | Geesthachter Moor | Geesthacht, St., Landherrenschaft, Gebiet Bergedorf | Provinz Schleswig-Holstein, Reg.-Bez. Schleswig, Kr. Herzogtum Lauenburg | 49,20 | — |
| 3 | Farmsen mit Berne, Landgem. | Landherrenschaft, Gebiet der Geestlande | Provinz Schleswig-Holstein, Reg.-Bez. Schleswig, Kr. Stormarn | 721,59 | 3 289 |
| 4 | Groß Hansdorf und Schmalenbeck, Landgem. | desgl. | desgl. | 1 112,50 | 1 054 |
| 5 u. 6 | Volksdorf, Landgem.[1]) | desgl. | desgl. | 1 157,08 | 1 754 |
| | | | | 0,81 | — |
| 7 | Wohldorf und Ohlstedt, Landgem. | desgl. | desgl. | 1 175,77 | 867 |
| 8 | Moorburg, Landgem. | Landherrenschaft, Gebiet der Marschlande | Provinz Hannover, Reg.-Bez. Lüneburg, Landkr. Harburg | 939,78 | 1 996 |
| 9 | Gudendorf, Landgem. | Landherrenschaft, Gebiet Ritzebüttel | Provinz Hannover, Reg.-Bez. Stade, Kr. Hadeln | 437,62 | 159 |
| 10 | Landherrenschaft, Gebiet Ritzebüttel (ohne Gudendorf) | — | — | 7 344,00 | 21 975 |
| | **Gebietsteile von Mecklenburg-Schwerin** | | | | |
| | | | Preußen: | | |
| 1 | Rossow, Dorf, Landgem. | Amt Waren | Provinz Brandenburg, Reg.-Bez. Potsdam, Kr. Ostprignitz | 1 443,30 | 296 |
| | Rossow, Hof, Landgem. | desgl. | desgl. | 1 541,70 | 6 |
| 2 | Netzeband, Landgem. (mit Dovensee, Drusedow, Grüneberg) | desgl. | desgl. | 2 358,50 | 270 |
| | Schönberg, Landgem. (mit Doßkrug) | desgl. | desgl. | 890,00 | 137 |
| | | | Mecklenburg-Strelitz: | | |
| 3 | Ahrensberg und Hartenland | Amt Waren | Amt Strelitz | 3 255,90 | 232 |
| | **Oldenburgische Gebietsteile** | | | | |
| | | | Preußen: | | |
| 1 | Landesteil Birkenfeld | — | Rheinprovinz, Reg.-Bez. Trier, Koblenz, Kreise Bad Kreuznach, Meisenheim, St. Wendel-Baumholder, Sankt Wendel[2]), Ottweiler[2]), Trier, Landkr. Bernkastel | 50 283,00 | 55 649 |
| 2 | Landesteil Lübeck | — | — | 54 166,00 | 47 494 |
| | **Braunschweigische Gebietsteile** | | | | |
| | | | Preußen: | | |
| 1 | Ölsburg, Pfarrdorf | Amtsgerichtsbezirk Vechelde, Kr. Braunschweig | Provinz Hannover, Reg.-Bez. Hildesheim, Kr. Peine | 318,00 | 853 |
| | Neuölsburg, Dorf | | | | 1 548 |
| 2 bis 19 | Unbewohnte Flächen[3]) bei Landgem. Woltorf, Kr. Peine | Amtsgerichtsbezirk Vechelde, Kr. Braunschweig | Provinz Hannover, Reg.-Bez. Hildesheim, Kr. Peine | 151,69 | — |
| 20 | Ahrendsholz | Hessen, Flecken, Amtsgerichtsbezirk Schöppenstedt, Kr. Wolfenbüttel | Provinz Sachsen, Reg.-Bez. Magdeburg, Kr. Halberstadt | 20,00 | — |
| 21 | Amtsgerichtsbezirk Thedinghausen | Kr. Braunschweig | Provinz Hannover, Reg.-Bez. Hannover, Stade, Kreise Syke, Hoya, Verden, Achim | 5 681,00 | 3 981 |
| 22 | Amtsgerichtsbezirk Calvörde | Kr. Helmstedt | Provinz Sachsen, Reg.-Bez. Magdeburg, Kreise Gardelegen, Neuhaldensleben | 11 217,00 | 4 645 |
| 23 | Ostharingen, Pfarrdorf | Amtsgerichtsbezirk Luttor am Barenberge, Kr. Gandersheim | Provinz Hannover, Reg.-Bez. Hildesheim, Kr. Goslar | 427,00 | 304 |
| 24 | Bodenburg, Flecken | Amtsgerichtsbezirk Gandersheim, Kr. Gandersheim | Provinz Hannover, Reg.-Bez. Hildesheim, Kreise Alfeld, Marienburg | 1 043,00 | 1 181 |
| | Östrum, Kapellendorf | | | | 179 |
| | | Kr. Gandersheim: | | | |
| 25 | Landesteil Gandersheim, Holzminden | Amtsgerichtsbezirke: | | | |
| | | Gandersheim (ohne die Exklave 24) | Provinz Hannover, Westfalen, Reg.-Bez. Hildesheim, Minden, Kreise: Goslar, Zellerfeld, Osterode a. Harz, Northeim, Einbeck, Uslar, Höxter | 12 669,00 | 12 540 |
| | | Seesen, | | 14 675,00 | 16 634 |
| | | Luttor a. Bbge. (ohne die Exklave 23) | | 14 030,00 | 12 207 |
| | | Greene | | 10 548,00 | 8 743 |
| | | Kr. Holzminden: | | | |
| | | Amtsgerichtsbezirke: | | | |
| | | Holzminden | | 18 388,00 | 20 482 |
| | | Stadtoldendorf | | 15 653,00 | 13 244 |
| | | Eschershausen | | 18 233,00 | 13 097 |
| | | Ottenstein | | 6 137,00 | 4 071 |
| 26 | Amtsgerichtsbezirk Harzburg (ohne die Exklaven 27 und 28) | Kr. Wolfenbüttel | Provinz Hannover, Sachsen, Reg.-Bez. Hildesheim, Magdeburg, Kr. Goslar, Zellerfeld, Grafschaft Wernigerode, Halberstadt | 9 463,88 | 18 339 |
| 27 u. 28 | Vierberge | Amtsgerichtsbezirk Harzburg, Kr. Wolfenbüttel | Provinz Hannover, Reg.-Bez. Hildesheim, Kr. Goslar | 97,12 | — |

[1]) Die Exklave besteht aus 2 getrennten Stücken. — [2]) Saargebiet. — [3]) Die Exklave besteht aus 18 nebeneinanderliegenden, aber unter sich getrennten Stücken.

| Lfde. Nr. | Bezeichnung des Gebietsteils | Verwaltungsbezirk | Gelegen in | Fläche ha | Wohnbevölkerung am 16. 6. 25 |
|---|---|---|---|---|---|
| 29 | Kr. Blankenburg | Amtsgerichtsbezirke: | Provinz Sachsen, Hannover, Freistaat Anhalt, | | |
| | | Blankenburg | Reg.-Bez. Magdeburg, Merseburg, Erfurt, Hildesheim, Kreise Grafschaft Wernigerode, Halberstadt, Quedlinburg, Sangerhausen, Ilfeld, Osterode a. Harz, Zellerfeld, Ballenstedt | 17 304,00 | 21 945 |
| | | Hasselfelde | | 17 458,00 | 6 206 |
| | | Walkenried | | 12 705,00 | 8 963 |
| | **Gebietsteile von Anhalt** | | | | |
| | | | Preußen: | | |
| 1 | Großmühlingen, Gemeindebezirk | Kr. Bernburg | Provinz Sachsen, Reg.-Bez. Magdeburg, Kr. Calbe | 2 258,00 | 1 455 |
| | Kleinmühlingen, Gemeindebezirk | | | | 893 |
| 2 | Dornburg, Gemeindebezirk | Kr. Zerbst | Provinz Sachsen, Reg.-Bez. Magdeburg, Kr. Jerichow I | 722,89 | 464 |
| 3 | Gödnitz, Gemeindebezirk | desgl. | desgl. | 397,53 | 229 |
| 4 | Großalsleben, Stadtbezirk | Kr. Ballenstedt | Provinz Sachsen, Reg.-Bez. Magdeburg, Kr. | | 1 416 |
| | Alikendorf, Gemeindebezirk | desgl. | Oschersleben, Wansleben | 2 194,00 | 523 |
| | Kleinalsleben, Gemeindebezirk | desgl. | | | 297 |
| 5 | Tilkerode, Gutsforstbezirk | desgl. | Provinz Sachsen, Reg.-Bez. Merseburg, Mansfelder Gebirgskreis | 1 212,00 | 225 |
| | Tilkerode, Gemeindebezirk | desgl. | | | |
| 6 | Kr. Ballenstedt (ohne die Exklaven 4 und 5) | — | Provinz Sachsen und Freistaat Braunschweig, Reg.-Bez. Magdeburg, Merseburg, Kreise: Quedlinburg, Stadtkr. Aschersleben, Mansfelder Gebirgskreis, Sangerhausen, Blankenburg (Amtsgerichtsbezirk Hasselfelde) | 29 772,00 | 29 793 |
| | **Bremische Gebietsteile** | | | | |
| | | | Preußen: | | |
| 1 | Bremerhaven, Stadtgem. | — | Provinz Hannover, Reg.-Bez. Stade, Kreis Lehe, Stadtkr. Wesermünde | 873,00 | 23 896 |
| | **Lippische Gebietsteile** | | | | |
| | | | Preußen: | | |
| 1 | Grevenhagen, Gem. | Amt Detmold | Provinz Westfalen, Reg.-Bez. Minden, Kr. Paderborn | 248,89 | 223 |
| 2 | Lipperode, Gem. | desgl. | Provinz Westfalen, Reg.-Bez. Minden, Münster, Arnsberg, Kreise: Lippstadt, Beckum, Wiederbrück, Paderborn, Büren | 576,00 | 1 288 |
| 3 bis 6 | Cappel, Gem.[1]) | desgl. | Provinz Westfalen, Reg.-Bez. Münster, Arnsberg, | 47,70 | — |
| | 3 Stücke | | Kreise: Beckum, Lippstadt | 142,30 | 306 |
| | 1 Stück | | | | |
| | **Gebietsteile von Lübeck** | | | | |
| | | | Preußen: | | |
| 1 | Düchelsdorf, Landgem. | Ritzerauer Landbezirk | Provinz Schleswig-Holstein, Reg.-Bez. Schleswig, | 301,00 | 115 |
| | Sierksrade, Landgem. | desgl. | Herzogtum Lauenburg | 400,00 | 330 |
| | Albsfelde, Landgem. | desgl. | desgl. | 486,00 | 78 |
| | Behlendorf, Landgem. | desgl. | desgl. | 796,00 | 333 |
| 2 | Giesensdorf, Landgem. | desgl. | desgl. | 205,00 | 99 |
| | Harmsdorf, Landgem. | desgl. | desgl. | 357,00 | 119 |
| | Hollenbeck, Landgem. | desgl. | desgl. | 241,00 | 54 |
| | Nusse, Landgem. | desgl. | desgl. | 621,00 | 496 |
| 3 | Poggensee, Landgem. | desgl. | desgl. | 543,00 | 206 |
| | Ritzerau, Landgem. | desgl. | desgl. | 1 112,00 | 265 |
| 4 | Groß-Schretstaken, Landgem. | desgl. | desgl. | 827,00 | 217 |
| | Klein-Schretstaken, Landgem. | desgl. | desgl. | 19,00 | 46 |
| 5 | Tramm, Landgem. | desgl. | desgl. | 675,00 | 199 |
| | | | Oldenburg: | | |
| 6 | Kurau | Lübeck, Landgebiet | Landesteil Lübeck | 510,00 | 230 |
| | Dissau | desgl. | desgl. | 765,00 | 309 |
| 7 | Krumbeck | desgl. | desgl. | 380,00 | 129 |
| 8 | Malkendorf | desgl. | desgl. | 347,00 | 89 |
| | | | Mecklenburg-Strelitz: | | |
| 9 | Schattin | Lübeck, Landgebiet | Amt Schönberg | 462,00 | 129 |
| | Utecht | desgl. | desgl. | 574,00 | 170 |
| | **Gebietsteile von Mecklenburg-Strelitz** | | | | |
| | | | Preußen: | | |
| 1 | Horst, Gut | Amt Schönberg | Provinz Schleswig-Holstein, Reg.-Bez. Schleswig, Herzogtum Lauenburg | 1 142,00 | 210 |
| | Hammer, Landgem. | desgl. | desgl. | 102,00 | 115 |
| 2 | Mannhagen, Landgem. | desgl. | desgl. | 708,00 | 195 |
| | Panten, Landgem. | desgl. | desgl. | 643,00 | 135 |
| 3 | Walksfelde | desgl. | desgl. | 334,00 | 91 |
| 4 | Clanz-See | Amt Strelitz | Provinz Brandenburg, Reg.-Bez. Potsdam, Kr. Templin | 43,38 | — |
| | | | Mecklenburg-Schwerin: | | |
| 5 | Buschhof einschl. Eisenbahn | Amt Strelitz | Amt Waren | 486,73 | 122 |
| 6 | Vietzen | desgl. | desgl. | 581,13 | 186 |
| 7 | Alt- und Neu-Gaarz mit Tralow-, Thüren- und Nebelsee | desgl. | desgl. | 1 044,72 | 127 |
| | | | | 580,13 | 155 |
| 8 | Gevezin ausschl. Lankensee | Amt Stargard | Amt Malchin | 410,22 | 150 |
| 9 | Blankenhof | desgl. | desgl. | 36,80 | — |
| 10 | Bodensee | Amt Strelitz | Amt Waren | 675,00 | 105 |
| 11 | Dodow | Amt Schönberg | Amt Hagenow | 38 194,00 | 14 711 |
| 12 | Stadt und Amt Schönberg | — | — | | |
| | **Gebietsteile von Schaumburg-Lippe** | | | | |
| | Keine | | | | |

[1]) Die Exklave besteht aus 4 Stücken.

Eine tabellarische Zusammenstellung dieser Angaben bringt die folgende Übersicht.

**Zahl und Lage der vom Stammland getrennt liegenden Gebietsteile (Exklaven und dergleichen)**
(Stand um die Mitte des Jahres 1929)

| Stammland | Getrennt liegende Gebietsteile (Sp. 2 bis 19) | davon gelegen in | | | | | | | | | | | | | | | | | an der Reichsgrenze oder im Auslande |
|---|---|---|---|---|---|---|---|---|---|---|---|---|---|---|---|---|---|---|---|
| | | Preußen | Bayern | Sachsen | Württemberg | Baden | Thüringen | Hessen | Hamburg | Mecklenburg-Schwerin | Oldenburg | Braunschweig | Anhalt | Bremen | Lippe | Lübeck | Mecklenburg-Strelitz | Schaumburg-Lippe | |
| | 1 | 2 | 3 | 4 | 5 | 6 | 7 | 8 | 9 | 10 | 11 | 12 | 13 | 14 | 15 | 16 | 17 | 18 | 19 |
| Preußen | 66 | — | — | — | 7 | 10 | 14 | 1 | 7 | 2 | 2 | 15 | 4 | — | — | — | 3 | 1 | — |
| Bayern | 1 | — | — | — | — | — | — | — | — | — | — | — | — | — | — | — | — | — | 1 |
| Sachsen | — | — | — | — | — | — | — | — | — | — | — | — | — | — | — | — | — | — | — |
| Württemberg | 6 | 2 | — | — | — | 4 | — | — | — | — | — | — | — | — | — | — | — | — | — |
| Baden | 9 | 2 | — | — | 4 | — | — | 1 | — | — | — | — | — | — | — | — | — | — | 2 |
| Thüringen | 7 | 6 | 1 | — | — | — | — | — | — | — | — | — | — | — | — | — | — | — | — |
| Hessen | 11 | 7 | — | — | — | 4 | — | — | — | — | — | — | — | — | — | — | — | — | — |
| Hamburg | 10 | 9 | — | — | — | — | — | — | — | — | — | — | — | — | — | — | — | — | 1 |
| Mecklenburg-Schwerin | 3 | 2 | — | — | — | — | — | — | — | — | — | — | — | — | — | — | 1 | — | — |
| Oldenburg | 2 | 1 | — | — | — | — | — | — | — | — | — | — | — | — | — | — | — | — | 1 |
| Braunschweig | 29 | 29 | — | — | — | — | — | — | — | — | — | — | — | — | — | — | — | — | — |
| Anhalt | 6 | 6 | — | — | — | — | — | — | — | — | — | — | — | — | — | — | — | — | — |
| Bremen | 1 | 1 | — | — | — | — | — | — | — | — | — | — | — | — | — | — | — | — | — |
| Lippe | 6 | 6 | — | — | — | — | — | — | — | — | — | — | — | — | — | — | — | — | — |
| Lübeck | 9 | 5 | — | — | — | — | — | — | — | — | 3 | — | — | — | — | — | 1 | — | — |
| Mecklenburg-Strelitz | 12 | 4 | — | — | — | — | — | — | — | 7 | — | — | — | — | — | — | — | — | 1 |
| Schaumburg-Lippe | — | — | — | — | — | — | — | — | — | — | — | — | — | — | — | — | — | — | — |
| **Insgesamt** | 178 | 80 | 1 | — | 11 | 18 | 14 | 2 | 7 | 9 | 5 | 15 | 4 | — | — | — | 5 | 1 | 6 |

Unter den 178 Exklaven, die Mitte 1929 noch vorhanden waren, befinden sich 66 preußische Gebietsteile. Es folgen, nach der Zahl der Gebietsausschlüsse geordnet, Braunschweig mit 29, Mecklenburg-Strelitz mit 12, Hessen mit 11 und Hamburg mit 10 Gebieten. Ein vollständig in sich abgeschlossenes Staatsgebiet hat nur das Land Sachsen aufzuweisen, das keinerlei getrennt liegende Gebietsteile und auch keine Enklaven fremden Staatsgebietes mehr besitzt. Wenn man von der Pfalz absieht, verfügt auch Bayern über ein geschlossenes Gebiet, da nur der thüringische Amtsgerichtsbezirk Ostheim mit etwas über 5 000 Einwohnern innerhalb der bayerischen Grenzen liegt. Von den übrigen deutschen Ländern hat nur Schaumburg-Lippe eine geschlossene Fläche; aber auch dieses kleine Land beherbergt noch einen preußischen Gebietsteil. Die untenstehende Karte läßt die Geschlossenheit des Gebiets des preußischen Ostens, des Landes Sachsen und des rechtsrheinischen Bayern erkennen. Die größte Zersplitterung weist Mitteldeutschland auf. Die übrigen Gebietsverschachtelungen konzentrieren sich auf das Gebiet zwischen Hamburg und Lübeck, an dem nicht weniger als 6 Länder beteiligt sind, und auf die Hohenzollernschen Lande mit ihren württembergischen und badischen Grenzgebieten.

Daß es sich bei den getrennt liegenden Gebietsteilen zum großen Teil um sehr kleine und vielfach sogar um gänzlich unbewohnte Gebiete handelt, zeigt die nachstehende Gliederung nach Größenklassen.

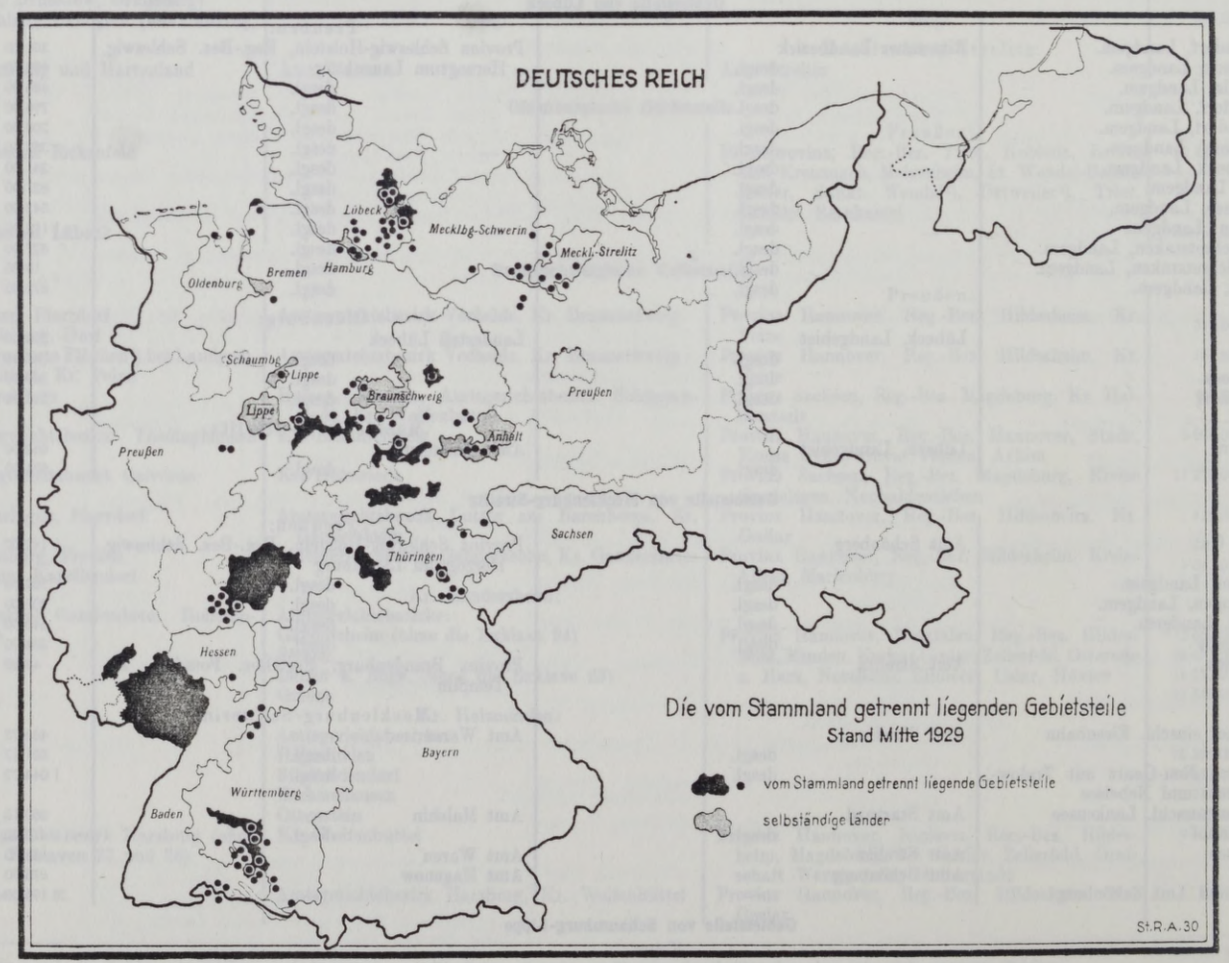

**Die vom Stammland entfernt liegenden Gebietsteile nach Größenklassen**

| a) nach der Einwohnerzahl | | b) nach der Fläche | |
|---|---|---|---|
| Größenklassen nach der Wohnbevölkerung am 16. 6. 1925 | Anzahl | Größenklassen | Anzahl |
| 0 Einw. | 61 | unter 0,1 qkm ..... | 40 |
| 1 bis unter 100 » | 31 | 0,1 bis » 0,5 » ..... | 23 |
| 100 » » 500 » | 34 | 0,5 » » 2 » ..... | 21 |
| 500 » » 1 000 » | 11 | 2 » » 5 » ..... | 27 |
| 1 000 » » 2 000 » | 11 | 5 » » 10 » ..... | 20 |
| 2 000 » » 5 000 » | 12 | 10 » » 50 » ..... | 29 |
| 5 000 » » 20 000 » | 5 | 50 » » 100 » ..... | 4 |
| 20 000 » » 100 000 » | 9 | 100 » » 500 » ..... | 6 |
| 100 000 und mehr » | 4 | 500 und mehr » ..... | 8 |
| **Zusammen ....** | 178 | **Zusammen ....** | 178 |

Das Wachstum der Bevölkerung in den einzelnen deutschen Ländern seit dem Jahre 1910 ergibt sich aus der folgenden Übersicht:

**Die Bevölkerungsentwicklung in den deutschen Ländern 1910 bis 1925**
(Gebietsstand 1925)

| Land | Tatsächliche Zunahme | | Natürliche Zunahme | | Zu- (+) oder Abnahme (—) durch Wanderungen | |
|---|---|---|---|---|---|---|
| | Zahl | v. H. | Zahl | v. H. | Zahl | v. H. |
| Preußen | 3 119 285 | 8,91 | 2 668 171 | 7,62 | + 451 114 | + 1,29 |
| Bayern | 497 357 | 7,23 | 569 476 | 8,27 | — 72 119 | — 1,05 |
| Sachsen | 185 659 | 3,86 | 273 697 | 5,69 | — 88 038 | — 1,83 |
| Württemberg | 142 661 | 5,85 | 175 205 | 7,19 | — 32 544 | — 1,34 |
| Baden | 169 629 | 7,92 | 171 491 | 8,00 | — 1 862 | — 0,09 |
| Thüringen | 98 762 | 6,54 | 121 966 | 8,07 | — 23 204 | — 1,54 |
| Hessen | 65 228 | 5,09 | 99 951 | 7,80 | — 34 723 | — 2,71 |
| Hamburg | 137 859 | 13,59 | 16 566 | 1,63 | + 121 293 | + 11,96 |
| Mecklenburg-Schwerin | 34 087 | 5,33 | 31 525 | 4,93 | + 2 562 | + 0,40 |
| Oldenburg | 62 130 | 12,86 | 72 543 | 15,02 | — 10 413 | — 2,16 |
| Braunschweig | 7 536 | 1,52 | 17 345 | 3,51 | — 9 809 | — 1,98 |
| Anhalt | 19 917 | 6,01 | 17 678 | 5,34 | + 2 239 | + 0,68 |
| Bremen | 39 320 | 13,13 | 16 327 | 5,45 | + 22 993 | + 7,68 |
| Lippe | 12 711 | 8,42 | 15 051 | 9,97 | — 2 340 | — 1,55 |
| Lübeck | 11 372 | 9,75 | 3 489 | 2,99 | + 7 883 | + 6,76 |
| Mecklenburg-Strelitz | 3 827 | 3,60 | 5 054 | 4,75 | — 1 227 | — 1,15 |
| Waldeck | 3 458 | 6,60 | 3 516 | 6,72 | — 58 | — 0,11 |
| Schaumburg-Lippe | 1 394 | 2,99 | 2 871 | 6,15 | — 1 477 | — 3,17 |
| **Deutsches Reich ....** | **4 612 192** | **7,98** | **4 281 922** | **7,41** | **+ 330 270** | **+ 0,57** |

Die prozentual stärkste tatsächliche Bevölkerungszunahme haben die Hansestädte Hamburg und Bremen mit mehr als 13 v. H. der früheren Einwohnerzahl aufzuweisen. Auch Lübeck erreicht beinahe ein Wachstum um 10 v. H. Schaltet man die Stadtstaaten aus, deren Bevölkerungszunahme auf die allgemeine Erscheinung der Zuwanderung zu den Städten zurückzuführen ist, so steht das Land Oldenburg dank seines großen Geburtenüberschusses mit einer tatsächlichen Bevölkerungszunahme von ebenfalls 13 v. H. an der Spitze. An zweiter Stelle folgt das Land Preußen mit einer Zunahme um 8,9 v. H., dann Lippe mit 8,4 v. H., Baden mit 7,9 v. H., Bayern mit 7,2 v. H. und Thüringen mit 6,5 v. H. In allen diesen Ländern ist die natürliche Bevölkerungsvermehrung stärker als in Preußen. Das Land Preußen ist das einzige deutsche Land, das außer den Hansestädten einen nennenswerten Wanderungsgewinn zu verzeichnen hat. Der Überschuß der Zuwanderung betrug hier rund 451 000 Personen oder 1,3 v. H. der Bevölkerung. Einen geringen Wanderungsgewinn zeigen auch Mecklenburg-Schwerin mit 2 562 und Anhalt mit 2 239 Personen. Alle übrigen Länder haben einen Wanderungsverlust aufzuweisen, der in Hessen 2,7 v. H., in Sachsen 1,8 v. H., in Württemberg 1,3 v. H. und in Bayern 1,1 v. H. der Bevölkerung erreicht.

Die Verschiedenheit in der Bevölkerungszunahme hat naturgemäß auch den Anteil der einzelnen Länder an der Reichsbevölkerung in der Hauptsache zugunsten von Preußen verschoben. Schon vor dem Kriege hat sich der preußische Anteil ständig vergrößert. Diese Entwicklung ist hauptsächlich auf das Aufblühen der Industrie in den westlichen preußischen Provinzen zurückzuführen. Durch die Gebietsabtretungen und durch den Fortfall des Saargebiets, wodurch ja in der Hauptsache preußisches Gebiet betroffen wird, ist der Anteil Preußens von 61,9 v. H. auf 60,6 v. H. der im Jahre 1910 gezählten Reichsbevölkerung gesunken. In dem Zeitraum von 1910 bis 1925 ist der preußische Anteil von 60,6 auf 61,1 v. H. gestiegen. Auf je 1 000 Einwohner des Reichs berechnet ergibt sich die nachstehend wiedergegebene Verteilung auf die wichtigsten Länder.

Von je 1 000 Einwohnern des Reichs entfallen auf

| Jahr | Preußen | Bayern | Sachsen | Württemberg | Baden | Übrige Länder |
|---|---|---|---|---|---|---|
| | | | Früheres Reichsgebiet | | | |
| 1871..... | 601,3 | 118,4 | 62,3 | 44,3 | 35,6 | 138,1 |
| 1880..... | 603,1 | 116,8 | 65,7 | 43,6 | 34,7 | 136,1 |
| 1890..... | 606,1 | 113,2 | 70,9 | 41,2 | 33,5 | 135,1 |
| 1900..... | 611,6 | 109,6 | 74,6 | 38,5 | 33,1 | 132,6 |
| 1910..... | 618,6 | 106,1 | 74,0 | 37,5 | 33,0 | 130,8 |
| | | | Jetziges Reichsgebiet | | | |
| 1910..... | 605,6 | 119,1 | 83,1 | 42,2 | 37,1 | 112,9 |
| 1925..... | 610,8 | 118,2 | 80,0 | 41,3 | 37,1 | 112,6 |

Da das verschiedene Wachstum der Bevölkerung in den einzelnen Ländern in der Hauptsache durch die Ausbildung und den Aufstieg neuer Wirtschaftszentren bedingt ist, deren Grenzen keineswegs mit den politischen Landesgrenzen zusammenfallen, ist eine nähere Erörterung der Ursachen dieser unterschiedlichen Entwicklung für die Länder im ganzen unterblieben. Es wird auf diese Frage in dem Abschnitt über die Wanderungen näher eingegangen werden.

Die Veränderungen in der Bevölkerungszahl der einzelnen Länder sind praktisch auf die Zusammensetzung des Reichsrates von Einfluß gewesen. Auf Grund des Artikels 61 der Reichsverfassung hat von den nichtpreußischen Ländern Bayern eine neue Reichsratsstimme erhalten. Hierdurch hat sich die Zahl der nichtpreußischen Stimmen von 40 auf 41 erhöht, so daß auch Preußen im Rahmen der ihm zustehenden $^2/_5$ der Reichsratsstimmen eine neue Stimme erhalten hat. Die gesamte Stimmenzahl des Reichsrats hat sich dadurch von 66 auf 68 erhöht.

Auch die Zahl der Mitglieder des preußischen Staatsrates ist auf Grund der Volkszählungsergebnisse von 77 auf 81 erhöht worden.

## b. Die mittleren Verwaltungsbezirke

Der verschiedene Umfang der deutschen Länder und die räumliche Trennung einzelner Landesteile ist auf den Aufbau der inneren Verwaltung und damit auch auf die Verwaltungseinteilung der Länder von bestimmendem Einfluß. Das Land als oberster und die Kreise oder Ämter als untere Verwaltungsbezirke finden sich in allen Ländern. Dazwischen sind in den größeren Ländern noch mittlere (größere) Verwaltungsbezirke eingeschaltet. Preußen hat als größtes Land ein doppeltes System von mittleren Verwaltungsbezirken, die Provinzen und die Regierungsbezirke.

Es waren vorhanden in

| Länder | Bezeichnung | Anzahl | Durchschnittliche Fläche in qkm je Verwaltungsbezirk | Durchschnittliche Bevölkerungszahl je Verwaltungsbezirk |
|---|---|---|---|---|
| Preußen ..... | Provinzen ..... | [1]) 14 | 20 836 | 2 722 869 |
| Preußen ..... | Regierungsbezirke ..... | [2]) 35 | 8 334 | 1 089 147 |
| Bayern ..... | » ..... | 8 | 9 499 | 922 449 |
| Sachsen ..... | Kreishauptmannschaften ... | 5 | 2 998 | 998 464 |
| Baden ..... | Landeskommissärbezirke ... | 4 | 3 768 | 578 115 |
| Hessen ..... | Provinzen ..... | 3 | 2 564 | 449 093 |

Die durchschnittliche Einwohnerzahl der preußischen und bayerischen Regierungsbezirke und der sächsischen Kreishauptmannschaften beträgt ungefähr 1 Million. Der Durchschnitt für die badischen Landeskommissärbezirke und für die hessischen Provinzen liegt annähernd bei $^1/_2$ Million. Die Fläche, Einwohnerzahl und die Bevölkerungsentwicklung der einzelnen größeren Verwaltungsbezirke ergibt sich übersichtlich aus dem Tabellenwerk (Seite 44 ff). Wegen der verschiedenartigen Entwicklung der einzelnen Bezirke sei auch hier auf den Abschnitt über die Wanderungen verwiesen. Außer den in der vorstehenden Übersicht genannten Verwaltungsbezirken sind in das Tabellenwerk noch die drei bayerischen und die drei oldenburgischen Landesteile sowie die ehemaligen württembergischen Kreise aufgenommen worden, um die ausführliche Darstellung der Ergebnisse für eine größere Zahl von Gebieten geben zu können.

## c. Die unteren Verwaltungsbezirke

Als unterste Bezirke der inneren staatlichen Verwaltung waren zur Zeit der Zählung — allerdings unter Berücksichtigung der ab 1. April 1926 gültigen Neueinteilung des Ruhrgebietes und des Mecklenburg-Schwerinschen Staatsgebietes — insgesamt 1 053 untere Verwaltungsbezirke vorhanden[3]).

[1]) Die Stadtgemeinde Berlin und die Hohenzollernschen Lande, die besondere Verwaltungsbezirke darstellen, sind in dieser Zahl einbegriffen. — [2]) Die einen besonderen Verwaltungsbezirk bildende Stadtgemeinde Berlin ist hierbei den Regierungsbezirken gleichgestellt worden. — [3]) In Mecklenburg-Schwerin sind keine unteren staatlichen Verwaltungsbehörden vorhanden. Die den unteren Verwaltungsbehörden durch die Gesetze übertragenen Geschäfte der allgemeinen Landesverwaltung werden, soweit sie nicht den Gemeindevorständen zugewiesen sind, von dem Amtshauptmann, dem Organ der gemeindlichen Ämter, wahrgenommen. In den Übersichten über die unteren Verwaltungsbezirke sind daher diese Bezirke der gemeindlichen Selbstverwaltung als untere Verwaltungsbezirke aufgeführt. In Lippe bestanden, abgesehen von den kreisfreien Städten, bis zum 1. April 1928 vier Verwaltungsbezirke der allgemeinen Landesverwaltung und daneben als Bezirke der gemeindlichen Selbstverwaltung 13 Amtsgemeinden. Räumlich gehörten je 2 bis 4 Amtsgemeinden zu einem Verwaltungsbezirk, so daß also die unteren staatlichen Verwaltungsbezirke und die Gemeindeverbände sich in gebietlicher Beziehung nicht deckten. Bei allen Darstellungen für kleinere Verwaltungsbezirke im Tabellenwerk und im Text sind die 13 Amtsgemeinden als untere Verwaltungsbezirke eingesetzt worden. Durch das Gemeindeverfassungsgesetz vom 1. Dezember 1927 sind am 1. April 1928 die bisher zu einem Verwaltungsbezirk gehörigen Amtsgemeinden zu einem Amt vereinigt worden, so daß sich jetzt die Bezirke der allgemeinen Landesverwaltung und der gemeindlichen Selbstverwaltung decken.

Die Namen und die verwaltungsrechtliche Zugehörigkeit der einzelnen Bezirke ergeben sich übersichtlich aus den Vorspalten der Tabelle über Fläche, Einwohnerzahl und Bevölkerungsentwicklung (vgl. S. 46 ff.). Einen Überblick über die geographische Lage und die Flächengröße der Bezirke gewähren die Karten am Schlusse des Bandes. Da die rechtlichen und tatsächlichen Bedingungen für die Bildung selbständiger unterer Verwaltungsbezirke, insbesondere für die Bildung von Stadtkreisen in den einzelnen Ländern, stark voneinander abweichen, haben sich Verwaltungsbezirke von sehr verschiedener Zahl und Größe herausgebildet. Legt man die durchschnittliche Einwohnerzahl eines kleineren Verwaltungsbezirkes, die sich im Reich auf 59 269 stellt, als Vergleichsmaßstab an, so liegen über dem Reichsdurchschnitt

| | mit durchschnittlich ... Einwohnern je Verwaltungsbezirk |
|---|---|
| Hamburg | 230 505 |
| Sachsen | 101 884 |
| Bremen | 84 712 |
| Braunschweig | 83 646 |
| Hessen | 74 849 |
| Preußen | 70 724 |
| Anhalt | 70 209 |
| Lübeck | 63 986 |
| Thüringen | 61 896 |

Sieht man von den Stadtstaaten mit ihren besonderen Verhältnissen ab, so haben Sachsen, Braunschweig, Hessen, Preußen und Anhalt die verhältnismäßig größten Verwaltungsbezirke. Unter dem Reichsdurchschnitt liegen, nach der Größe geordnet, die unteren Verwaltungsbezirke in

| | mit durchschnittlich ... Einwohnern je Verwaltungsbezirk |
|---|---|
| Baden | 57 812 |
| Mecklenburg-Schwerin | 48 146 |
| Württemberg | 40 956 |
| Bayern | 33 544 |
| Oldenburg | 28 693 |
| Waldeck | 18 605 |
| Schaumburg-Lippe | 12 012 |
| Mecklenburg-Strelitz | 7 876 |
| Lippe | 7 438 |

Die durchschnittliche Einwohnerzahl der Verwaltungsbezirke steht zwar in der Regel mit der Größe des Landes im Zusammenhang; es gibt aber eine ganze Reihe von Ausnahmen. So liegen von den kleineren und mittleren Ländern Anhalt, Braunschweig und Hessen über dem Reichsdurchschnitt, von den größeren Ländern Bayern und Württemberg unter dem Reichsdurchschnitt. Dem Reichsdurchschnitt am nächsten kommen Thüringen und Baden. Da Durchschnittsberechnungen immer bestehende Unterschiede verwischen, ist in der nachstehenden Übersicht eine Aufgliederung nach Größenklassen gegeben.

Verwaltungsbezirke mit weniger als 10 000 Einwohnern sind insgesamt 55 festgestellt worden. Davon entfallen 20 auf die kreisunmittelbaren Städte Bayerns, 15 auf die Lippeschen Verwaltungsbezirke und 9 auf das Land Mecklenburg-Strelitz. Von den größeren Ländern haben außer Bayern nur Preußen und Thüringen Verwaltungsbezirke dieser Größenklasse. Es handelt sich hierbei um die Insel Helgoland und um den Restkreis Rybnik, der bei der verwaltungsmäßigen Neugliederung Oberschlesiens im Jahre 1927 aufgehoben worden ist, ferner um die thüringische Kreisabteilung Camburg.

Am stärksten besetzt ist die Größenklasse von 20- bis 50 000 Einwohnern. Unterhalb der Grenze von 50 000 Einwohnern bleiben

52,0 v. H. der preußischen,
92,7 v. H. der bayerischen,
34,7 v. H. der sächsischen,
84,1 v. H. der württembergischen,
65,0 v. H. der badischen,
38,5 v. H. der thüringischen,
44,4 v. H. der hessischen

Verwaltungsbezirke. Bezirke mit mehr als 100 000 Einwohnern gibt es im Reich insgesamt 95, davon entfallen 57 auf Preußen, 17 auf Sachsen, 6 auf Baden und 4 auf Bayern. In Bayern entfallen nur kreisunmittelbare Städte auf diese Größenklasse.

Eine Gliederung nach Land- und Stadtkreisen bietet für das Reich im ganzen insofern Schwierigkeiten, als Baden, Hessen, Braunschweig, Anhalt und Waldeck keine besonderen Stadtkreise kannten. Hier mußten also alle Verwaltungsbezirke den Landkreisen zugerechnet werden. Selbst die badischen Amtsbezirke, in denen die Großstädte Mannheim und Karlsruhe liegen, erscheinen demzufolge unter den »Landkreisen«. Auch in Württemberg ist nur der Stadt Stuttgart eine besondere Stellung eingeräumt. Unter diesen Umständen ist es verständlich, daß die Zahl der Landkreise mit insgesamt 810 die der Stadtkreise mit nur 243 sehr erheblich überwiegt. Ein Vergleich zwischen den einzelnen größeren Ländern muß sich deshalb auf Preußen, Bayern, Sachsen und Thüringen beschränken, da nur diese Länder Stadtkreise u. dgl. besitzen.

Von den 117 preußischen Stadtkreisen fällt nahezu die Hälfte, nämlich 57, in die Größenklasse 20- bis 50 000 Einwohner. Stadtkreise mit weniger als 20 000 Einwohnern gibt es in Preußen nicht. Es sind sogar noch 52 Gemeinden der gleichen Größenklasse und 2 Gemeinden mit mehr

**Die Wohnbevölkerung der unteren Verwaltungsbezirke und der nicht kreisfreien Gemeinden mit 10 000 und mehr Einwohnern nach Größenklassen [1])**

| Länder | Untere Verwaltungsbezirke | | | | | | | | und zwar | | | | | | | | | | | | | | | | Nicht kreisfreie Gemeinden mit 10 000 und mehr Einwohnern | | | | Durchschnittliche Einwohnerzahl der unteren Verwaltungsbezirke |
|---|---|---|---|---|---|---|---|---|---|---|---|---|---|---|---|---|---|---|---|---|---|---|---|---|---|---|---|---|---|
| | | | | | | | | | Landkreise | | | | | | | | Stadtkreise | | | | | | | | | | | | |
| | überhaupt | davon mit ... Einwohnern (in Tausenden) | | | | | | | überhaupt | davon mit ... Einwohnern (in Tausenden) | | | | | | | überhaupt | davon mit ... Einwohnern (in Tausenden) | | | | | | | überhaupt | davon mit ... Einwohnern (in Tausenden) | | | |
| | | unter 10 | 10 bis 20 | 20 bis 50 | 50 bis 100 | 100 bis 200 | 200 bis 500 | 500 und darüber | | unter 10 | 10 bis 20 | 20 bis 50 | 50 bis 100 | 100 bis 200 | 200 bis 500 | 500 und darüber | | unter 10 | 10 bis 20 | 20 bis 50 | 50 bis 100 | 100 bis 200 | 200 bis 500 | 500 und darüber | | 10 bis 20 | 20 bis 50 | 500 und darüber | |
| Preußen | 539 | 2 | 14 | 264 | 202 | 41 | 13 | 3 | 422 | 2 | 14 | 207 | 171 | 27 | 1 | — | 117 | — | — | 57 | 31 | 14 | 12 | 3 | 234 | 180 | 52 | 2 | 70 724 |
| | *534* | *1* | *12* | *268* | *198* | *39* | *12* | *4* | *415* | *1* | *12* | *210* | *168* | *24* | — | — | *119* | — | — | *58* | *30* | *15* | *12* | *4* | *217* | *172* | *45* | — | *71 386* |
| Bayern | 220 | 20 | 34 | 150 | 12 | 2 | 1 | 1 | 162 | — | 22 | 133 | 7 | — | — | — | 58 | 20 | 12 | 17 | 5 | 2 | 1 | 1 | 2 | 2 | — | — | 33 544 |
| | *220* | *20* | *33* | *151* | *12* | *2* | *1* | *1* | *162* | — | *21* | *134* | *7* | — | — | — | *58* | *20* | *12* | *17* | *5* | *2* | *1* | *1* | *2* | *2* | — | — | *33 544* |
| Sachsen | 49 | — | 2 | 15 | 15 | 13 | 2 | 2 | 28 | — | — | 1 | 14 | 13 | — | — | 21 | — | 2 | 14 | 1 | — | 2 | 2 | 29 | 28 | 1 | — | 101 884 |
| Württemberg | 63 | — | 3 | 50 | 9 | — | 1 | — | 62 | — | 3 | 50 | 9 | — | — | — | 1 | — | — | — | — | — | 1 | — | 23 | 15 | 7 | 1 | 40 956 |
| | *62* | — | *3* | *49* | *9* | — | *1* | — | *61* | — | *3* | *49* | *9* | — | — | — | *1* | — | — | — | — | — | *1* | — | *23* | *15* | *7* | *1* | *41 617* |
| Baden | 40 | — | 5 | 21 | 8 | 4 | 2 | — | 40 | — | 5 | 21 | 8 | 4 | 2 | — | — | — | — | — | — | — | — | — | 16 | 9 | 2 | 5 | 57 812 |
| Thüringen | 26 | 1 | 1 | 8 | 14 | 2 | — | — | 16 | 1 | — | 1 | 12 | 2 | — | — | 10 | — | 1 | 7 | 2 | — | — | — | 11 | 11 | — | — | 61 896 |
| Hessen | 18 | — | — | 8 | 7 | 3 | — | — | 18 | — | — | 8 | 7 | 3 | — | — | — | — | — | — | — | — | — | — | 11 | 6 | 2 | 3 | 74 849 |
| Hamburg | 5 | 2 | — | 2 | — | — | — | 1 | 4 | 2 | — | 2 | — | — | — | — | 1 | — | — | — | — | — | — | 1 | 2 | 2 | — | — | 230 505 |
| | *2* | — | — | — | *1* | — | — | *1* | *1* | — | — | — | *1* | — | — | — | *1* | — | — | — | — | — | — | *1* | *2* | *2* | — | — | *576 262* |
| Mecklenburg-Schwerin | 14 | — | 1 | 7 | 6 | — | — | — | 10 | — | — | 5 | 5 | — | — | — | 4 | — | 1 | 2 | 1 | — | — | — | 2 | 2 | — | — | 48 146 |
| Oldenburg | 19 | 2 | 4 | 11 | 2 | — | — | — | 14 | — | 4 | 9 | 1 | — | — | — | 5 | 2 | — | 2 | 1 | — | — | — | 1 | 1 | — | — | 28 693 |
| Braunschweig | 6 | — | — | 1 | 4 | 1 | — | — | 6 | — | — | 1 | 4 | 1 | — | — | — | — | — | — | — | — | — | — | 5 | 4 | — | 1 | 83 646 |
| Anhalt | 5 | — | — | 1 | 3 | 1 | — | — | 5 | — | — | 1 | 3 | 1 | — | — | — | — | — | — | — | — | — | — | 6 | 3 | 2 | 1 | 70 209 |
| Bremen | 4 | 1 | 1 | 1 | — | — | 1 | — | 1 | — | 1 | — | — | — | — | — | 3 | 1 | — | 1 | — | — | 1 | — | — | — | — | — | 84 712 |
| Lippe | 22 | 15 | 7 | — | — | — | — | — | 13 | 8 | 5 | — | — | — | — | — | 9 | 7 | 2 | — | — | — | — | — | — | — | — | — | 7 438 |
| | *14* | *8* | *4* | *2* | — | — | — | — | *4* | — | *2* | *2* | — | — | — | — | *10* | *8* | *2* | — | — | — | — | — | — | — | — | — | *11 689* |
| Lübeck | 2 | 1 | — | — | — | 1 | — | — | 1 | 1 | — | — | — | — | — | — | 1 | — | — | — | — | 1 | — | — | — | — | — | — | 63 986 |
| Mecklenburg-Strelitz | 14 | 9 | 3 | 2 | — | — | — | — | 3 | — | 1 | 2 | — | — | — | — | 11 | 9 | 2 | — | — | — | — | — | — | — | — | — | 7 876 |
| Waldeck | 3 | — | 2 | 1 | — | — | — | — | 3 | — | 2 | 1 | — | — | — | — | — | — | — | — | — | — | — | — | — | — | — | — | 18 605 |
| Schaumburg-Lippe | 4 | 2 | 2 | — | — | — | — | — | 2 | — | 2 | — | — | — | — | — | 2 | 2 | — | — | — | — | — | — | — | — | — | — | 12 012 |
| **Deutsches Reich** | 1 053 | 55 | 79 | 542 | 282 | 68 | 20 | 7 | 810 | 14 | 59 | 442 | 241 | 51 | 3 | — | 243 | 41 | 20 | 100 | 41 | 17 | 17 | 7 | 342 | 263 | 66 | 13 | 59 269 |
| | *1 036* | *45* | *73* | *546* | *279* | *66* | *19* | *8* | *790* | *3* | *53* | *445* | *239* | *48* | *2* | — | *246* | *42* | *20* | *101* | *40* | *18* | *17* | *8* | *325* | *255* | *59* | *11* | *60 242* |

[1]) Die Zahlen beziehen sich auf den Stand am 16. Juni 1925 mit Ausnahme von Mecklenburg-Schwerin, Westfalen und der Rheinprovinz, für welche die 1926 erfolgten Neugliederungen berücksichtigt sind (s. Teil I dieses Bandes, S. 7). Für die Länder, deren Verwaltungseinteilung am 31. Dezember 1928 eine andere als die am 16. Juni 1925 war, ist außerdem der Stand am 31. Dezember 1928 mit den Bevölkerungszahlen vom 16. Juni 1925 durch die beigefügten Kursivzahlen angezeigt.

als 50 000 Einwohnern vorhanden, die keine selbständigen Stadtkreise bildeten. Es handelt sich um die Gemeinde Castrop-Rauxel im Landkreise Dortmund und die bei der schon erwähnten Neugliederung Oberschlesiens im Jahre 1927 zum Stadtkreis erhobene Gemeinde Hindenburg.

Ähnlich liegen die Verhältnisse in Sachsen und Thüringen, in denen ebenfalls der größte Teil der Stadtkreise auf die Gruppe 20- bis 50 000 Einwohner entfällt. In Sachsen bilden mit Ausnahme von Planitz in der Amtshauptmannschaft Zwickau alle Gemeinden mit mehr als 20 000 Einwohnern selbständige Verwaltungsbezirke, von den 30 Gemeinden, deren Einwohnerzahl zwischen 10- und 20 000 liegt, dagegen nur 2. In Thüringen ist von den Städten mit weniger als 20 000 Einwohnern nur die Stadt Zella-Mehlis selbständiger Stadtkreis. Sonst sind alle Gemeinden, die die Grenze von 20 000 Einwohnern überschreiten, selbständige Stadtkreise, alle Gemeinden, die darunter bleiben, dagegen nicht.

Wesentlich andere Verhältnisse finden sich in Bayern. Hier gibt es überhaupt nur zwei Gemeinden, nämlich die Stadt Pasing bei München und die Landgemeinde Schifferstadt im Bezirksamt Speyer, die mehr als 10 000 Einwohner haben und nicht den Charakter einer kreisunmittelbaren Stadt haben. Von den 58 kreisunmittelbaren Städten haben 20 weniger als 10 000 Einwohner; die kleinste kreisunmittelbare Stadt, Rodach bei Koburg, zählt 2 892 Einwohner.

Außer in Bayern finden sich Stadtkreise mit weniger als 10 000 Einwohnern nur noch in Oldenburg (2), im Freistaat Bremen (1), Lippe (7), Mecklenburg-Strelitz (9) und Schaumburg-Lippe (2). Der kleinste deutsche selbständige Stadtkreis ist die Stadt Schmalenberg in Lippe mit 941 Einwohnern.

Die Gliederung der Länder nach Verwaltungsbezirken hat seit der letzten Vorkriegszählung im Jahre 1910 eine Reihe von Veränderungen erfahren, die in der Hauptsache auf das Aufblühen der Städte zurückzuführen sind. Infolge der in den einzelnen Ländern bestehenden gesetzlichen Regelungen ist die Entwicklung in der Hauptsache durch die Herauslösung neuer Stadtkreise gekennzeichnet gewesen. Bei den in den letzten Jahren durchgeführten Neugliederungen und bei den noch geplanten Neueinteilungen von Verwaltungsbezirken ist das Ziel ein anderes geworden. Diese Veränderungen sollen bewußt der Verwaltungsreform und der Schaffung leistungsfähiger Kreise dienen. Daneben sind allerdings auch in jüngster Zeit weiterhin neue Stadtkreise gebildet worden.

**Die Zahl der kleineren Verwaltungsbezirke im Deutschen Reich 1925 und 1910**
(Gebietsstand 1925)

| Länder und Provinzen | Untere Verwaltungsbezirke überhaupt | | davon | | | |
|---|---|---|---|---|---|---|
| | | | Landkreise | | Stadtkreise | |
| | 1925 | 1910 | 1925 | 1910 | 1925 | 1910 |
| Ostpreußen | 42 | 42 | 37 | 37 | 5 | 5 |
| Stadt Berlin | 1 | 1 | — | — | 1 | 1 |
| Brandenburg | 41 | 44 | 31 | 31 | 10 | 13 |
| Pommern | 35 | 32 | 28 | 28 | 7 | 4 |
| Grenzm. Posen-Westpr. | 9 | 8 | 8 | 8 | 1 | — |
| Niederschlesien | 51 | 47 | 42 | 42 | 9 | 5 |
| Oberschlesien | 22 | 21 | 17 | 17 | 5 | 4 |
| Sachsen | 55 | 50 | 39 | 39 | 16 | 11 |
| Schleswig-Holstein | 23 | 22 | 18 | 17 | 5 | 5 |
| Hannover | 81 | 79 | 69 | 70 | 12 | 9 |
| Westfalen | 59 | 50 | 37 | 38 | 22 | 12 |
| Hessen-Nassau | 41 | 41 | 37 | 37 | 4 | 4 |
| Rheinprovinz | 75 | 73 | 55 | 55 | 20 | 18 |
| Hohenzollern | 4 | | 4 | 4 | — | — |
| Preußen | 539 | 514 | 422 | 423 | 117 | 91 |
| Bayern | 220 | 210 | 162 | 162 | 58 | 48 |
| Sachsen | 49 | 33 | 28 | 28 | 21 | 5 |
| Württemberg | 63 | 64 | 62 | 63 | 1 | 1 |
| Baden | 40 | 53 | 40 | 53 | — | — |
| Thüringen | 26 | 30 | 16 | 26 | 10 | 4 |
| Hessen | 18 | 18 | 18 | 18 | — | — |
| Hamburg | 5 | 5 | 4 | 4 | 1 | 1 |
| Mecklenburg-Schwerin | 14 | 12 | 10 | 12 | 4 | — |
| Oldenburg | 19 | 19 | 14 | 15 | 5 | 4 |
| Braunschweig | 6 | 6 | 6 | 6 | — | — |
| Anhalt | 5 | 5 | 5 | 5 | — | — |
| Bremen | 4 | 4 | 1 | 1 | 3 | 3 |
| Lippe | 22 | 21 | 13 | 13 | 9 | 8 |
| Lübeck | 2 | 2 | 1 | 1 | 1 | 1 |
| Mecklenburg-Strelitz | 14 | 14 | 3 | 3 | 11 | 11 |
| Waldeck | 3 | 3 | 3 | 3 | — | — |
| Schaumburg-Lippe | 4 | 4 | 2 | 2 | 2 | 2 |
| **Deutsches Reich** | 1 053 | 1 017 | 810 | 838 | 243 | 179 |

Die Zahl der preußischen Kreise im jetzigen Staatsgebiet hat sich seit der Zählung des Jahres 1910 von 514 auf 539 erhöht. Dabei ist die Zahl der Landkreise nahezu die gleiche geblieben. Nur die Anzahl der Stadtkreise ist von 91 auf 117 gestiegen. Für den Zeitraum 1910 bis 1925 ergeben sich im einzelnen die folgenden Veränderungen:

### Landkreise

Aus der Insel Helgoland ist ein selbständiger Landkreis gebildet worden. Andererseits ist Pyrmont beim Übergang von Waldeck an Preußen dem Kreis Hameln zugeschlagen worden, wodurch sich bei Zugrundelegung des jetzigen preußischen Staatsgebietes eine Abnahme um einen Bezirk ergibt. Bei der Neugliederung im rheinisch-westfälischen Industriegebiet ist ab 1. April 1926 außerdem der Landkreis Gelsenkirchen aufgelöst worden, so daß sich also die Zahl der Landkreise von 423 auf 422 vermindert.

### Stadtkreise

Durch die Bildung der neuen Stadtgemeinde Berlin sind die früheren Stadtkreise Lichtenberg, Charlottenburg, Berlin-Schöneberg, Neukölln, Berlin-Wilmersdorf und Spandau in Berlin aufgegangen. Außerdem ist durch die Eingemeindung des Stadtkreises Linden in Hannover die Zahl der Stadtkreise kleiner geworden, insgesamt also um 7 Bezirke. Andererseits sind aber die folgenden 33 Stadtkreise neu entstanden.

| | Stadtkr. | Einwohnerzahl 1925 |
|---|---|---|
| Provinz Brandenburg | Eberswalde | 29 571 |
| | Rathenow | 27 588 |
| | Wittenberge | 25 652 |
| Provinz Pommern | Kolberg | 30 115 |
| | Köslin | 28 812 |
| | Greifswald | 26 695 |
| Provinz Grenzmark Posen-Westpreußen | Schneidemühl | 37 518 |
| Provinz Niederschlesien | Waldenburg | 44 111 |
| | Glogau | 26 098 |
| | Grünberg | 24 898 |
| | Hirschberg | 28 673 |
| Provinz Oberschlesien | Neiße | 32 604 |
| Provinz Sachsen | Burg bei Magdeburg | 24 406 |
| | Quedlinburg | 27 014 |
| | Merseburg | 25 630 |
| | Naumburg | 29 337 |
| | Wittenberg | 23 457 |
| Provinz Hannover | Hameln | 25 649 |
| | Goslar | 20 854 |
| | Wesermünde | 72 065 |
| | Wilhelmshaven | 25 403 |
| Provinz Westfalen | Bocholt | 30 268 |
| | Bottrop | 77 315 |
| | Buer | 99 058 |
| | Gladbeck | 60 043 |
| | Osterfeld | 32 592 |
| | Herford | 35 940 |
| | Hörde | 34 694 |
| | Siegen | 31 205 |
| | Wanne-Eickel | 91 024 |
| | Wattenscheid | 60 823 |
| Rheinprovinz | Hamborn | 126 618 |
| | Neuß | 44 890 |

Die Stadtkreise Wanne-Eickel und Wattenscheid sind auf Grund der rheinisch-westfälischen Neugliederung von 1926 entstanden. In den vorstehenden Ausführungen sind alle bis zum 1. April 1926 durchgeführten Gebietsveränderungen der unteren Verwaltungsbezirke berücksichtigt. Die Nachweisungen sind also bis zu dem im Tabellenwerk niedergelegten Stande gegeben. Die später erfolgten Veränderungen sind, soweit sie in den Zeitraum bis Ende des Jahres 1927 fallen, in ausführlicher Form in der Übersicht auf S. 86 ff. des Tabellenwerks mitgeteilt. Eine Ergänzung dieser Übersicht bis zum Schluß des Jahres 1928 findet sich auf S. 502. Die wichtigsten Veränderungen, insbesondere alle Fälle, in denen sich die Zahl der Bezirke geändert hat, sind für den Zeitraum April 1926 bis zum Ende des Jahres 1928 in den folgenden Ausführungen berücksichtigt.

In Oberschlesien sind durch das Gesetz über die Neuordnung der kommunalen Veränderung und Verwaltung von Gemeinden und Kreisen in der Provinz Oberschlesien vom 5. Januar 1927 die durch die Gebietsabtretungen an Polen entstandenen Restkreise Rybnik und Tarnowitz mit anderen Kreisen vereinigt worden. Hierdurch haben fast alle oberschlesischen Kreise Gebietsveränderungen erfahren. Die Stadt Hindenburg ist zum Stadtkreis und durch Eingemeindungen sogar zur Großstadt geworden. Die Einwohnerzahl, die am 16. Juni 1925 auf dem heutigen Stadtgebiet festgestellt wurde, beträgt 122 671 Personen. Die Zahl der oberschlesischen Landkreise hat sich durch diese Neuordnung um 3 vermindert, die der Stadtkreise um 1 erhöht.

**Die Gebietsveränderungen in der Zeit vom 1. Januar bis zum 31. Dezember 1928 [1])**

| Länder<br>Verwaltungsbezirke | Zeitpunkt des Inkrafttretens der Veränderung | Namen der betroffenen Gemeinden und Gebietsteile | Zugang (+) bzw. Abgang (−) an | |
|---|---|---|---|---|
| | | | Fläche in qkm | Einwohnerzahl (Wohnbevölkerung) am 16. 6. 1925 |
| **Preußen** | | | | |
| **Provinz Ostpreußen** | | | | |
| Reg.-Bez. Königsberg | | | | |
| Kr. Friedland | 21. 9. 1927 | Kr. Friedland erhält den Namen: Kr. Bartenstein | | |
| **Provinz Brandenburg** | | | | |
| Reg.-Bez. Frankfurt | | | | |
| Stadtkr. Cottbus | 30. 11. 1927 | von der Landgem. Schmellwitz | + 0,73 | + 14 |
| Landkr. Cottbus | 30. 11. 1927 | von der Landgem. Schmellwitz | − 0,73 | − 14 |
| **Provinz Pommern** | | | | |
| Reg.-Bez. Stralsund | | | | |
| Kr. Franzburg | 1. 2. 1928 | Kr. Franzburg erhält den Namen: Kr. Franzburg-Barth | | |
| **Provinz Niederschlesien** | | | | |
| Reg.-Bez. Breslau | | | | |
| Stadtkr. Breslau | 1. 4. 1928 | vom Landkr. Breslau: Landgem. Goldschmieden, Groß Tschansch, Grüneiche, Hartlieb, Herrnprotsch, Karlowitz, Kawallen-Friedewalde, Klein Gandau, Klein Mochbern, Klein Tschansch, Kosel, Krietern, Lilienthal, Maria-Höfchen, Oswitz, Ottwitz, Pilsnitz, Rosenthal, Schmiedefeld, Schwoitsch, Stabelwitz, Althofnaß teilweise, Drachenbrunn teilweise, Groß Masselwitz teilweise, Klein Masselwitz teilweise, Kundschütz teilweise, Neukirch teilweise, Oltaschin teilweise, Pohlanowitz teilweise, Schottwitz teilweise, Woischwitz teilweise; Gutsbez.: Bartheln, Bischofswalde, Friedewalde, Goldschmieden, Hartlieb, Herrnprotsch, Kawallen, Klein Masselwitz, Maria-Höfchen, Neukirch, Oswitz, Ottwitz, Pilsnitz, Pirscham, Rosenthal, Schmiedefeld, Schwoitsch, Stabelwitz, Wilhelmsruh, Zedlitz, Zimpel, Groß Masselwitz teilweise, Kottwitz Forst teilweise, Schottwitz teilweise | + 108,04 | + 33 621 |
| | | vom Kreis Neumarkt: Landgem. Deutsch Lissa, Rathen; Gutsbez. Rathen und Deutsch Lissa teilweise | + 11,41 | + 5 924 |
| | | vom Kr. Oels: St. Hundsfeld; Gutsbez. Hundsfeld teilweise | + 5,90 | + 3 086 |
| Landkr. Breslau | 1. 4. 1928 | Landgem. Goldschmieden, Groß Tschansch, Grüneiche, Hartlieb, Herrnprotsch, Karlowitz, Kawallen-Friedewalde, Klein Gandau, Klein Mochbern, Klein Tschansch, Kosel, Krietern, Lilienthal, Maria-Höfchen, Oswitz, Ottwitz, Pilsnitz, Rosenthal, Schmiedefeld, Schwoitsch, Stabelwitz, Althofnaß teilweise, Drachenbrunn teilweise, Groß Masselwitz teilweise, Klein Masselwitz teilweise, Kundschütz teilweise, Neukirch teilweise, Oltaschin teilweise, Pohlanowitz teilweise, Schottwitz teilweise, Woischwitz teilweise: Gutsbez. Bartheln, Bischofswalde, Friedewalde, Goldschmieden, Hartlieb, Herrnprotsch, Kawallen, Klein Masselwitz, Maria-Höfchen, Neukirch, Oswitz, Ottwitz, Pilsnitz, Pirscham, Rosenthal, Schmiedefeld, Schwoitsch, Stabelwitz, Wilhelmsruh, Zedlitz, Zimpel, Groß Masselwitz teilweise, Kottwitz Forst teilweise, Schottwitz teilweise | − 108,04 | − 33 621 |
| Kr. Neumarkt | 1. 4. 1928 | Landgem. Deutsch Lissa, Rathen; Gutsbez. Rathen und Deutsch Lissa teilweise | − 11,41 | − 5 924 |
| Kr. Oels | 1. 4. 1928 | Stadt Hundsfeld; Gutsbez. Hundsfeld teilweise | − 5,90 | − 3 086 |
| Landkr. Schweidnitz | 1. 4. 1927 | von der Landgem. Polsnitz | + 0,33 | + 37 |
| Landkr. Waldenburg | 1. 4. 1927 | von der Landgem. Polsnitz | − 0,33 | − 37 |
| **Provinz Hannover** | | | | |
| Reg.-Bez. Stade | | | | |
| Kr. Bremervörde | 31. 3. 1928 | von der Landgem. Glinstedt | + 0,11 | + 84 |
| Kr. Zeven | 31. 3. 1928 | von der Landgem. Glinstedt | − 0,11 | − 84 |
| Reg.-Bez. Aurich | | | | |
| Stadtkr. Emden | 1. 4. 1928 | Landgem. Borßum und Wolthusen | + 10,82 | + 3 959 |
| Landkr. Emden | 1. 4. 1928 | Landgem. Borßum und Wolthusen | − 10,82 | − 3 959 |
| **Provinz Westfalen** | | | | |
| Reg.-Bez. Münster | | | | |
| Stadtkr. Buer (mit Gelsenkirchen vereinigt) | 1. 4. 1928 | Stadtkr. Buer | − 62,08 | − 99 058 |
| Stadtkr. Gelsenkirchen-Buer | 1. 4. 1928 | Stadtkr. Gelsenkirchen | + 38,28 | + 208 512 |
| | | Stadtkr. Buer | + 62,08 | + 99 058 |
| | | Landgem. Horst-Emscher | + 5,04 | + 24 663 |
| Landkr. Recklinghausen | 1. 4. 1928 | Landgem. Horst-Emscher | − 5,04 | − 24 663 |
| Reg.-Bez. Arnsberg | | | | |
| Stadtkr. Castrop-Rauxel (neu gebildet) | 1. 4. 1928 | Stadt Castrop-Rauxel teilweise | + 42,46 | + 53 163 |
| | | Landgem. Deininghausen und Holthausen (Amt Sodingen) teilweise | + 1,90 | + 271 |
| Stadtkr. Dortmund | 1. 4. 1928 | Stadtkr. Hörde | + 3,67 | + 34 694 |
| | | Landgem. Asseln, Bodelschwingh, Bövinghausen, Brechten, Brüninghausen, Derne teilweise, Ellinghausen, Grevel, Holthausen (Amt Brambauer), Husen, Kirchderne, Kirchlinde, Kley, Kurl, Lanstrop, Lütgendortmund, Marten, Mengede, Nette, Öspel, Westerfilde, Wickede | + 112,02 | + 99 119 |
| Landkr. Dortmund (aufgelöst) | 1. 4. 1928 | zum Stadtkr. Dortmund: Landgem. Asseln, Bodelschwingh, Bövinghausen, Brechten, Brüninghausen, Derne teilweise, Ellinghausen, Grevel, Holthausen (Amt Brambauer), Husen, Kirchderne, Kirchlinde, Kley, Kurl, Lanstrop, Lütgendortmund, Marten, Mengede, Nette, Öspel, Westerfilde, Wickede | − 112,02 | − 99 119 |
| | | zum Stadtkr. Herne: Stadt Castrop-Rauxel teilweise | − 0,28 | − 55 |
| | | Landgem. Börnig, Holthausen (Amt Sodingen) teilweise und Sodingen | − 9,63 | − 22 102 |
| | | zum Stadtkr. Castrop-Rauxel: Stadt Castrop-Rauxel teilweise | − 42,46 | − 53 163 |

[1]) Außerdem sind einige vor 1928 eingetretene Gebietsveränderungen, die nicht mehr in das im Teil I dieses Bandes, S. 86, enthaltene Verzeichnis aufgenommen werden konnten, hier aufgeführt.

| Länder Verwaltungsbezirke | Zeitpunkt des Inkrafttretens der Veränderung | Namen der betroffenen Gemeinden und Gebietsteile | Zugang (+) bzw. Abgang (−) an Fläche in qkm | Einwohnerzahl (Wohnbevölkerung) am 16. 6. 1925 |
|---|---|---|---|---|
| | | Landgem. Deininghausen und Holthausen (Amt Sodingen) teilweise | — 1,90 | — 271 |
| | | zum Stadtkr. Lünen: Stadt Lünen | — 24,00 | — 23 782 |
| | | Landgem. Brambauer und Derne teilweise | — 13,44 | — 18 741 |
| Stadtkr. Gelsenkirchen (mit Stadtkr. Buer vereinigt) | 1. 4. 1928 | Stadtkr. Gelsenkirchen | — 38,28 | — 208 512 |
| Stadtkr. Herne | 1. 4. 1928 | Stadt Castrop-Rauxel teilweise | + 0,28 | + 55 |
| | | Landgem. Börnig, Holthausen (Amt Sodingen) teilweise und Sodingen | + 9,63 | + 22 102 |
| Stadtkr. Hörde (mit Stadtkr. Dortmund vereinigt) | 1. 4. 1928 | Stadtkr. Hörde | — 3,67 | — 34 694 |
| Stadtkr. Lünen (neu gebildet) | 1. 4. 1928 | Stadt Lünen | + 24,00 | + 23 782 |
| | | Landgem. Brambauer und Derne teilweise | + 13,44 | + 18 741 |
| **Provinz Hessen-Nassau** | | | | |
| Reg.-Bez. Kassel | | | | |
| Landkr. Hanau | 1. 4. 1928 | Landgem. Fechenheim | — 7,11 | — 9 681 |
| Reg.-Bez. Wiesbaden | | | | |
| Stadtkr. Frankfurt a. M. | 1. 4. 1928 | Landgem. Fechenheim | + 7,11 | + 9 681 |
| | | vom Kr. Höchst: Stadt Höchst. Landgem. Griesheim, Nied. Sossenheim und Schwanheim | + 52,75 | + 62 914 |
| Kr. Höchst (aufgelöst) | 1. 4. 1928 | zum Stadtkr. Frankfurt a. M.: Stadt Höchst, Landgem. Griesheim, Nied, Sossenheim und Schwanheim | — 52,75 | — 62 914 |
| | | zum Main-Taunus-Kreis: Stadt Hofheim, Landgem. Bad Soden am Taunus, Eschborn, Hattersheim, Kriftel, Langenhain, Lorsbach, Marxheim, Münster, Niederhofheim, Oberliederbach, Okriftel und Sulzbach | — 90,71 | — 23 215 |
| Main-Taunus-Kreis (neu gebildet) | 1. 4. 1928 | vom Kr. Höchst: Stadt Hofheim, Landgem. Bad Soden am Taunus, Eschborn, Hattersheim, Kriftel, Langenhain, Lorsbach, Marxheim, Münster, Niederhofheim, Oberliederbach, Okriftel und Sulzbach | + 90,71 | + 23 215 |
| | | vom Obertaunuskreis: Landgem. Altenhain, Ehlhalten, Eppenhain, Eppstein, Fischbach, Glashütten, Hornau, Kelkheim, Neuenhain, Niederhöchstadt, Ruppertshain, Schloßborn und Schwalbach | + 75,03 | + 12 733 |
| | | vom Untertaunuskreis: Landgem. Bremthal, Königshofen, Niederjosbach, Niedernhausen und Vockenhausen | + 21,33 | + 3 915 |
| | | vom Kr. Usingen: Landgem. Niederreifenberg, Oberems und Oberreifenberg | + 14,63 | + 1 929 |
| | | vom Landkr. Wiesbaden: Stadt Hochheim a. M., Landgem. Auringen, Breckenheim, Delkenheim, Diedenbergen, Eddersheim, Flörsheim, Massenheim, Medenbach, Naurod, Nordenstadt, Wallau, Weilbach, Wicker und Wildsachsen | + 105,80 | + 21 095 |
| Obertaunuskreis | 1. 4. 1928 | Landgem. Altenhain, Ehlhalten, Eppenhain, Eppstein, Fischbach, Glashütten, Hornau, Kelkheim, Neuenhain, Niederhöchstadt, Ruppertshain, Schloßborn und Schwalbach | — 75,03 | — 12 733 |
| Untertaunuskreis | 1. 4. 1928 | Landgem. Bremthal, Königshofen, Niederjosbach, Niedernhausen und Vockenhausen | — 21,33 | — 3 915 |
| Kr. Usingen | 1. 4. 1928 | Landgem. Niederreifenberg, Oberems und Oberreifenberg | — 14,63 | — 1 929 |
| Stadtkr. Wiesbaden | 1. 4. 1928 | vom Landkr. Wiesbaden: Landgem. Bierstadt, Dotzheim, Erbenheim, Frauenstein, Georgenborn, Heßloch, Igstadt, Kloppenheim und Rambach | + 69,12 | + 19 185 |
| Landkr. Wiesbaden (aufgelöst) | 1. 4. 1928 | zum Main-Taunus-Kreis: Stadt Hochheim a. M., Landgem. Auringen, Breckenheim, Delkenheim, Diedenbergen, Eddersheim, Flörsheim, Massenheim, Medenbach, Naurod, Nordenstadt, Wallau, Weilbach, Wicker und Wildsachsen | — 105,80 | — 21 095 |
| | | zum Stadtkr. Wiesbaden: Landgem. Bierstadt, Dotzheim, Erbenheim, Frauenstein, Georgenborn, Heßloch, Igstadt, Kloppenheim und Rambach | — 69,12 | — 19 185 |
| **Rheinprovinz** | | | | |
| Reg.-Bez. Düsseldorf | | | | |
| Landkr. Krefeld | 1. 11. 1927 | von der Landgem. Hohenbudberg-Kaldenhausen | + 3,72 | + 2 338 |
| Kr. Mörs | 1. 11. 1927 | von der Landgem. Hohenbudberg-Kaldenhausen | — 3,72 | — 2 338 |
| **Bayern** | | | | |
| Reg.-Bez. Oberbayern | | | | |
| BA. Ebersberg | 1. 7. 1928 | Gem. Ottenhofen | — 10,28 | — 613 |
| BA. Erding | 1. 7. 1928 | Gem. Ottenhofen | + 10,28 | + 613 |
| Reg.-Bez. Niederbayern | | | | |
| Kreisunm. Stadt Landshut | 1. 4. 1928 | Gem. Achdorf und Berg ob Landshut | + 5,57 | + 4 092 |
| BA. Deggendorf | 1. 4. 1928 | Gem. Oberaign | + 4,49 | + 187 |
| BA. Grafenau | 1. 4. 1928 | Gem. Oberaign | — 4,49 | — 187 |
| BA. Landshut | 1. 4. 1928 | Gem. Achdorf und Berg ob Landshut | — 5,57 | — 4 092 |
| Reg.-Bez. Oberpfalz | | | | |
| Kreisunm. Stadt Neumarkt i. d. Opf. | 1. 5. 1928 | von der Gem. Helena | + 0,05 | — |
| Kreisunm. Stadt Weiden | 1. 4. 1928 | von der Gem. Frauenricht | + 1,06 | — |
| BA. Neumarkt i. d. Opf. | 1. 4. 1928 | Ortschaft Wappeltshofen (zum BA. Nürnberg, Reg.-Bez. Mittelfranken) | — 1,81 | — 72 |
| | 1. 5. 1928 | von der Gem. Helena | — 0,05 | — |
| BA. Neustadt a. d. Waldnaab | 1. 4. 1928 | von der Gem. Frauenricht | — 1,06 | — |
| Reg.-Bez. Oberfranken | | | | |
| BA. Bayreuth | 1. 4. 1928 | Siedlung Lochbühl (Reißingerhöhe) | — 0,02 | — 37 |
| BA. Wunsiedel | 1. 4. 1928 | Siedlung Lochbühl (Reißingerhöhe) | + 0,02 | + 37 |
| Reg.-Bez. Mittelfranken | | | | |
| Kreisunm. Stadt Nürnberg | 1. 4. 1928 | Gem. Höfles | + 1,75 | + 196 |
| BA. Fürth | 1. 4. 1928 | Gem. Höfles | — 1,75 | — 196 |
| BA. Lauf | 1. 8. 1928 | von den ausmärkischen Forstbezirken des Amtsgerichtsbezirkes Altdorf | + 0,01 | — |
| BA. Nürnberg | 1. 4. 1928 | Ortschaft Wappeltshofen (vom BA. Neumarkt i. d. Oberpf., Reg.-Bez. Oberpfalz) | + 1,81 | + 72 |
| | 1. 8. 1928 | von den ausmärkischen Forstbezirken des Amtsgerichtsbezirkes Altdorf | — 0,01 | — |
| BA. Uffenheim | 28. 8. 1928 | von den Gem. Aub und Oellingen | + 0,04 | — |

| Länder Verwaltungsbezirke | Zeitpunkt des Inkrafttretens der Veränderung | Namen der betroffenen Gemeinden und Gebietsteile | Zugang (+) bzw. Abgang (−) an: Fläche in qkm | Einwohnerzahl (Wohnbevölkerung) am 16. 6. 1925 |
|---|---|---|---|---|
| Reg.-Bez. Unterfranken | | | | |
| BA. Ochsenfurt | 28. 8. 1928 | von den Gem. Aub und Oellingen | — 0,04 | — |
| Reg.-Bez. Schwaben | | | | |
| Kreisunm. Stadt Donauwörth | 1. 8. 1928 | von der Gem. Zirgesheim | + 0,19 | — |
| Kreisunm. Stadt Kempten | 1. 4. 1928 | von der Gem. Sankt Lorenz | + 0,02 | — |
| BA. Donauwörth | 1. 8. 1928 | von der Gem. Zirgesheim | — 0,19 | — |
| BA. Kempten | 1. 4. 1928 | von der Gem. Sankt Lorenz | — 0,02 | — |
| **Sachsen** | | | | |
| Kreishauptm. Dresden | | | | |
| Stadt Dresden | 22. 8. 1928 | Fläche Lit. h, 24c und 24d des Staatsforstreviers Klotzsche | + 0,01 | — |
| Stadt Meißen | 1. 1. 1928 | Landgem. Lercha und Meisatal | + 3,72 | + 3 969 |
| Amtshauptm. Dresden | 22. 8. 1928 | Fläche Lit. h, 24c und 24d des Staatsforstreviers Klotzsche | — 0,01 | — |
| Amtshauptm. Großenhain | 1. 4. 1928 | Flurstück Nr. 74 des Flurbuchs für Würschnitz | — 0,02 | — |
| Amtshauptm. Meißen | 1. 1. 1928 | Landgem. Lercha und Meisatal | — 3,72 | — 3 969 |
| Kreishauptm. Leipzig | | | | |
| Amtshauptm. Borna | 1. 4. 1928 | Gem. Bocka bei Frohburg, sächsischer Anteil | — 0,89 | — 56 |
| Amtshauptm. Rochlitz | 28. 2. 1928 | Trennstück vom Eisenbahnflurstück Nr. 999 der Flur Ottendorf | — 0,02 | — |
| Kreishauptm. Chemnitz | | | | |
| Stadt Meerane | 1. 4. 1928 | Untergötzenthal (Ortsteil der Gem. Gößnitz) | + 0,06 | + 214 |
| Amtshauptm. Chemnitz | 1. 4. 1928 | Gem. Rußdorf | + 4,85 | + 3 865 |
| Amtshauptm. Flöha | 28. 2. 1928 | Trennstück vom Eisenbahnflurstück Nr. 999 der Flur Ottendorf | + 0,02 | — |
| Amtshauptm. Glauchau | 1. 4. 1928 | Gem. Cauritz, sächsischer Anteil | — 0,58 | — 109 |
| | | Teile der Gem. und Flur Ziegelheim (Hoyersdorf) | — 0,24 | — 8 |
| | | Gut Frohnsdorf (Gem. Ziegelheim) | — 0,32 | — 12 |
| | | Jesenitz, Ortsteil der Gem. Röhrsdorf | + 0,21 | + 7 |
| | | Harthau (Ortsteil der Gem. Niederwiera) | + 0,11 | + 5 |
| | | Gem. Neukirchen | + 1,08 | + 66 |
| | | Gem. Waldsachsen | + 1,35 | + 245 |
| | | Gem. Wickersdorf | + 1,05 | + 91 |
| Amtshauptm. Stollberg | 1. 6. 1928 | Ortsteil Neuwittendorf | + 1,01 | + 395 |
| Kreishauptm. Zwickau | | | | |
| Stadt Reichenbach | 1. 4. 1928 | Ortsteil Cunsdorf | — 0,06 | — 21 |
| Amtshauptm. Plauen | 1. 4. 1928 | Ortsteil Stelzen der Gem. Reuth b. Pl. | — 0,33 | — 12 |
| | | Ortsteil Sachswitz der Stadt Elsterberg | — 0,23 | — 43 |
| | | Flur der Gem. Noßwitz | — 0,05 | — |
| | | Flur Caselwitz der Gem. Greiz | + 0,05 | — |
| | | Ortsteil Cunsdorf der Gem. Schönbach | + 0,21 | + 4 |
| | | Gem. Görschnitz ohne Flurstücke 98—106 | + 1,38 | + 293 |
| | | Flurstücke 319—324 der Gem. Spielmes | + 0,13 | + 3 |
| Amtshauptm. Werdau | 1. 4. 1928 | Gem. Grobsdorf, sächsischer Anteil | — 1,11 | — 37 |
| | | Gem. Hilbersdorf, sächsischer Anteil | — 0,31 | — 36 |
| | | Gem. Lengefeld, sächsischer Anteil | — 1,24 | — 43 |
| | | Gem. Liebschwitz | — 2,26 | — 1 311 |
| | | Gem. Lietzsch, sächsischer Anteil | — 1,30 | — 68 |
| | | Gem. Loitzsch, sächsischer Anteil | — 1,23 | — 56 |
| | | Gem. Niebra | — 1,40 | — 53 |
| | | Gem. Pösneck | — 0,95 | — 62 |
| | | Gem. Rückersdorf, sächsischer Anteil | — 1,66 | — 82 |
| | | Gem. Taubenpreskeln, sächsischer Anteil | — 1,76 | — 674 |
| | | Gem. Thonhausen, sächsischer Anteil | — 1,33 | — 106 |
| | | Fluren der Gem. Obergrünberg | — 0,10 | — |
| | | Ortsteil Sorge und Grundstücke südwestlich des Bahnhofes Teichwolframsdorf der Gem. Trünzig | — 0,34 | — 109 |
| | | Fluren d. Gem. Heyersdorf | — 0,09 | — |
| | | Flurteil der Gem. Brandrübel | + 0,03 | — |
| | | von der Gem. Ponitz Flur Gosel, soweit Exklave | + 0,49 | + 61 |
| | | Flurstücke der Gem. Thonhausen | + 0,15 | + 5 |
| Amtshauptm. Zwickau | 1. 6. 1928 | Ortsteil Neuwittendorf | — 1,01 | — 395 |
| Kreishauptm. Bautzen | | | | |
| Amtshauptm. Kamenz | 1. 4. 1928 | Flurstück Nr. 74 des Flurbuchs für Würschnitz | + 0,02 | — |
| **Baden** | | | | |
| Landeskommissärbez. Konstanz | | | | |
| Amtsbez. Waldshut | 1. 4. 1927 | Das Gewann Edelbach von der abgesonderten Gemarkung Roggenbach | + 0,27 | — |
| Landeskommissärbez. Freiburg | | | | |
| Amtsbez. Neustadt | 1. 4. 1927 | Das Gewann Edelbach von der abgesonderten Gemarkung Roggenbach | — 0,27 | — |
| Landeskommissärbez. Mannheim | | | | |
| Amtsbez. Adelsheim | 1. 4. 1928 | Der bewohnte westliche Teil der Nebengemarkung Neidelsbach | — 2,10 | — 31 |
| Amtsbez. Buchen | 1. 4. 1928 | Der bewohnte westliche Teil der Nebengemarkung Neidelsbach | + 2,10 | + 31 |
| Amtsbez. Heidelberg | 1. 4. 1927 | Teil der abgesonderten Gemarkung Bruchhausen | — 0,58 | — |
| Amtsbez. Mannheim | 1. 4. 1927 | Teil der abgesonderten Gemarkung Bruchhausen | + 0,58 | — |
| **Thüringen** | | | | |
| Landkr. Altenburg | 1. 4. 1928 | Untergötzenthal (Ortsteil der Gem. Gößnitz) | — 0,06 | — 214 |
| | | Gem. Rußdorf | — 4,85 | — 3 865 |
| | | Jesenitz, Ortsteil der Gem. Röhrsdorf | — 0,21 | — 7 |
| | | Harthau (Ortsteil der Gem. Niederwiera) | — 0,11 | — 5 |
| | | Gem. Neukirchen | — 1,08 | — 66 |
| | | Gem. Waldsachsen | — 1,35 | — 245 |
| | | Gem. Wickersdorf | — 1,05 | — 91 |
| | | Flurteil der Gem. Brandrübel | — 0,03 | — |
| | | von der Gem. Ponitz Flur Gosel, soweit Enklave | — 0,49 | — 61 |
| | | Flurstücke der Gem. Thonhausen | — 0,15 | — 5 |
| | | Gem. Cauritz, sächsischer Anteil | + 0,58 | + 109 |
| | | Teile der Gem. und Flur Ziegelheim (Hoyersdorf) | + 0,24 | + 8 |
| | | Gut Frohnsdorf (Gem. Ziegelheim) | + 0,32 | + 12 |
| | | Gem. Bocka bei Frohburg, sächsischer Anteil | + 0,89 | + 56 |
| | | Gem. Thonhausen, sächsischer Anteil | + 1,33 | + 106 |
| | | Fluren der Gem. Obergrünberg | + 0,10 | — |
| | | Fluren der Gem. Heyersdorf | + 0,09 | — |

| Länder Verwaltungsbezirke | Zeitpunkt des Inkrafttretens der Veränderung | Namen der betroffenen Gemeinden und Gebietsteile | Zugang (+) bzw. Abgang (−) an Fläche in qkm | Einwohnerzahl (Wohnbevölkerung) am 16. 6. 1925 |
|---|---|---|---|---|
| Landkr. Gera | 1. 4. 1928 | Gem. Grobsdorf, sächsischer Anteil | + 1,11 | + 37 |
| | | Gem. Hilbersdorf, sächsischer Anteil | + 0,31 | + 36 |
| | | Gem. Lengefeld, sächsischer Anteil | + 1,24 | + 43 |
| | | Gem. Liebschwitz | + 2,26 | + 1 311 |
| | | Gem. Lietzsch, sächsischer Anteil | + 1,30 | + 68 |
| | | Gem. Loitzsch, sächsischer Anteil | + 1,23 | + 56 |
| | | Gem. Niebra | + 1,40 | + 53 |
| | | Gem. Pösneck | + 0,95 | + 62 |
| | | Gem. Rückersdorf, sächsischer Anteil | + 1,66 | + 82 |
| | | Gem. Taubenpreskeln, sächsischer Anteil | + 1,76 | + 674 |
| Landkr. Greiz | 1. 4. 1928 | Flur Caselwitz der Gem. Greiz | — 0,05 | — |
| | | Ortsteil Cunsdorf der Gem. Schönbach | — 0,21 | — 4 |
| | | Gem. Görschnitz ohne Flurstücke 98—106 | — 1,38 | — 293 |
| | | Ortsteil Cunsdorf | + 0,06 | + 21 |
| | | Ortsteil Sachswitz der Stadt Elsterberg | + 0,23 | + 43 |
| | | Flur der Gem. Noßwitz | + 0,05 | — |
| | | Ortsteil Sorge und Grundstücke südwestlich des Bahnhofes Teichwolframsdorf der Gem. Trünzig | + 0,34 | + 109 |
| Landkr. Schleiz | 1. 4. 1928 | Flurstücke 319—324 der Gem. Spielmes | — 0,13 | — 3 |
| | | Ortsteil Stelzen der Gem. Reuth b. Pl. | + 0,33 | + 12 |
| **Hamburg** | | | | |
| Landherrenschaft[1]) | 1. 5. 1928 | aus den bisherigen Landherrenschaften der Geestlande, der Marschlande, Bergedorf und Ritzebüttel neu gebildet | + 279,60 | + 73 397 |
| Landhsch. Bergedorf | | | — 92,63 | — 34 328 |
| Landhsch. der Geestlande | | | — 41,68 | — 6 964 |
| Landhsch. der Marschlande | | | — 67,47 | — 9 971 |
| Landhsch. Ritzebüttel | 1. 5. 1928 | zum Verwaltungsbezirk »Landherrenschaft« zusammengelegt | — 77,82 | — 22 134 |
| **Mecklenburg-Schwerin** | | | | |
| Stadt Schwerin | 1. 1. 1928 | Landgem. Lankow, Ostorf, Püsserkrug | + 10,50 | + 879 |
| | 1. 10. 1928 | Ort Schelfwerder von der Landgem. Wickendorf | + 3,80 | + 56 |
| Amt Schwerin | 1. 1. 1928 | Landgem. Lankow, Ostorf, Püsserkrug | — 10,50 | — 879 |
| | 1. 10. 1928 | Ort Schelfwerder von der Landgem. Wickendorf | — 3,80 | — 56 |
| **Lippe** | | | | |
| Stadt Detmold | 14. 6. 1926 | Stadt Detmold | — 0,05 | — |
| Stadt Oerlinghausen (neu gebildet) | 1. 4. 1926 | Stadt Oerlinghausen vom Amt Oerlinghausen | + 8,61 | + 3 071 |
| Amt Brake | 14. 6. 1926 | Gem. Brake | — 0,38 | — |
| | | Gem. Loßbruch | — 0,32 | — |
| | | Gem. Voßheide | — 0,16 | — |
| | | Gem. Wahmbeck | — 0,25 | — |
| Amt Detmold | 14. 6. 1926 | von Bauerschaft Haustenbeck | — 1,27 | — |
| | | Forstrevier Berlebeck (Amt Detmold) | — 0,20 | — |
| | | von der Meierei Lopshorn | — 0,30 | — |
| | | von Berlebeck (Amt Horn) Forstrevier | + 0,003 | — |
| | | von der Meierei Oesterholz | + 0,37 | — |
| | | Oberförsterei Berlebeck (Amt Detmold) | — 0,11 | — |
| | | von Stadt Detmold | + 0,05 | — |
| | | von der Gem. Brake | + 0,38 | — |
| | | von der Gem. Loßbruch | + 0,32 | — |
| | | von der Gem. Voßheide | + 0,16 | — |
| | | von der Gem. Wahmbeck | + 0,25 | — |
| | | von der Gem. Brüntruz | + 0,15 | — |
| | | von der Gem. Meinberg | + 0,67 | — |
| Amt Horn | 14. 6. 1926 | von Bauerschaft Haustenbeck | + 1,27 | — |
| | | vom Forstrevier Berlebeck (Amt Detmold) | + 0,20 | — |
| | | von der Meierei Lopshorn | + 0,30 | — |
| | | Forstrevier Berlebeck (Amt Horn) | — 0,003 | — |
| | | von der Meierei Oesterholz | — 0,37 | — |
| | | von der Oberförsterei Berlebeck (Amt Detmold) | + 0,11 | — |
| | | von der Gem. Brüntruz | — 0,15 | — |
| | | von der Gem. Meinberg | — 0,67 | — |
| Amt Oerlinghausen | 1. 4. 1926 | Stadt Oerlinghausen | — 8,61 | — 3 071 |
| **Schaumburg-Lippe** | | | | |
| Stadt Bückeburg | 1. 4. 1928 | Gem. Jetenburg | + 1,23 | — |
| Kr. Bückeburg | 1. 4. 1928 | Gem. Jetenburg | — 1,23 | — |
| Stadt Stadthagen | 1. 4. 1928 | vom Gutsbez. Brandshof-Bruchhof | + 0,03 | — |
| | | vom Gutsbez. Probsthagen-Lüdersfeld | + 0,52 | — |
| Kr. Stadthagen | 1. 4. 1928 | vom Gutsbez. Brandshof-Bruchhof | — 0,03 | — |
| | | vom Gutsbez. Probsthagen-Lüdersfeld | — 0,52 | — |

[1]) Die »Landherrenschaft« umfaßt das gesamte hamburgische Landgebiet, das in Gebietsteile mit folgenden Bezeichnungen gegliedert ist: Geestlande, Marschlande, Vierlande, Ritzebüttel, Bergedorf und Geesthacht. Die Gebietsbezeichnung »Ritzebüttel« umfaßt außer dem Gebiet der Landgemeinden das Gebiet der Stadt Cuxhaven, das mit »Cuxhaven« bezeichnet wird.

In der Provinz Westfalen sind durch die Neuregelung vom 1. April 1928 2 Stadtkreise aufgelöst und 2 Stadtkreise neu gebildet worden. Es wurden vereinigt die Stadtkreise Buer und Gelsenkirchen, ferner der Stadtkreis Hörde mit dem Stadtkreis Dortmund. Neu gebildet wurden die Stadtkreise Castrop-Rauxel und Lünen; der Landkreis Dortmund wurde aufgelöst [1]).

In der Provinz Hessen-Nassau ist die Stadt Fulda aus dem Landkreis Fulda als besonderer Stadtkreis herausgelöst worden. Im Zusammenhang mit den Eingemeindungen nach Frankfurt a. M. und Wiesbaden wurden die Landkreise Höchst und Wiesbaden aufgelöst und ein neuer Landkreis unter dem Namen Main-Taunuskreis gebildet.

Die Verwaltungseinteilung der Hohenzollernschen Lande ist durch die Zusammenlegung der 4 Oberämter zu 2 Kreisen vereinfacht worden.

[1]) Über die auf Grund des Gesetzes über die kommunale Neugliederung des rheinisch-westfälischen Industriegebiets vom 29. Juli 1929 getroffene Neuregelung unterrichtet vorläufig ein Aufsatz in der Zeitschrift »Wirtschaft und Statistik«, Jahrgang 1929, Heft 17, S. 727.

Am Schluß des Jahres 1928 zählte Preußen insgesamt 534 Kreise, und zwar 415 Landkreise und 119 Stadtkreise (vgl. auch die Kursivzahlen in der Übersicht auf S. 500).

Die Zahl der Verwaltungsbezirke auf dem heutigen Gebiete Bayerns (einschl. Koburg) ist im Zeitraum 1910 bis 1925 von 210 auf 220 gestiegen. Die frühere koburgische Immediatstadt Königsberg in Franken ist mittelbare Stadt geworden, so daß die Zahl der Bezirke auf 209 sinkt, hierzu kommen dann die folgenden 11 neuen unmittelbaren Städte:

| | Unmittelbare Stadt | Einwohnerzahl 1925 |
|---|---|---|
| Nordbayern | Weiden | 19 536 |
| | Schwandorf | 8 633 |
| | Marktredwitz | 7 636 |
| | Selb | 13 366 |
| Pfalz | Frankenthal | 24 647 |
| | Kaiserslautern | 59 336 |
| | Ludwigshafen a. Rh. | 101 869 |
| | Neustadt a. d. H. | 20 726 |
| | Pirmasens | 42 996 |
| | Speyer | 25 609 |
| | Zweibrücken | 15 783 |

Seit dem Jahre 1925 hat keine Veränderung in der Zahl der Verwaltungsbezirke mehr stattgefunden.

Auch im Lande Sachsen ist die Erhöhung in der Zahl der Verwaltungsbezirke von 33 auf 49 lediglich auf die Heraushebung der nachstehend aufgeführten 16 neuen bezirksfreien Städte zurückzuführen:

| | Stadtkr. | Einwohnerzahl 1925 |
|---|---|---|
| Sachsen | Freiberg | 34 742 |
| | Freital | 36 558 |
| | Meißen | 41 516 |
| | Pirna | 30 460 |
| | Riesa | 24 218 |
| | Döbeln | 22 508 |
| | Mittweida | 19 278 |
| | Wurzen | 18 286 |
| | Glauchau | 27 318 |
| | Meerane | 24 094 |
| | Aue | 21 296 |
| | Crimmitschau | 27 119 |
| | Reichenbach | 30 862 |
| | Werdau | 21 047 |
| | Bautzen | 40 335 |
| | Zittau | 38 353 |

Auch hier ist bis Ende 1928 keine neue Veränderung zu verzeichnen.

In Württemberg hat sich im Zeitraum 1910 bis 1925 durch die Vereinigung des Oberamtes Cannstadt mit Stuttgart die Zahl der Verwaltungsbezirke um 1 verringert. Am 1. April 1926 ist außerdem das Oberamt Weinsberg zwischen den Oberämtern Hall, Heilbronn und Oehringen aufgeteilt worden, sodaß die Zahl der württembergischen Verwaltungsbezirke Ende 1928 noch 62 beträgt.

In Baden sind durch eine Verordnung vom 18. Januar 1924 insgesamt 13 Amtsbezirke aufgelöst worden, sodaß die Zahl der unteren Verwaltungsbezirke von 53 auf 40 zurückgegangen ist.

Nach dem Zusammenschluß der thüringischen Staaten wurde im Jahre 1922 eine Neueinteilung der Kreise des Landes Thüringen durchgeführt. Hierdurch ist die Zahl der Verwaltungsbezirke von insgesamt 30 auf 26 gesunken. Die Zahl der Landkreise hat sich von 26 auf 16 vermindert, und auch von den 4 ehemaligen Stadtkreisen wurden 2, nämlich Ohrdruf und Waltershausen, aufgelöst. Dafür wurden die nachstehenden 8 Stadtkreise neu geschaffen.

| | Stadtkreis | Einwohnerzahl 1925 |
|---|---|---|
| Thüringen | Apolda | 25 703 |
| | Arnstadt | 21 693 |
| | Eisenach | 43 385 |
| | Gera | 81 402 |
| | Greiz | 37 490 |
| | Jena | 52 649 |
| | Weimar | 45 957 |
| | Zella-Mehlis | 14 423 |

Mit Einschluß von Gotha und Altenburg, die seit jeher Stadtkreise waren, besitzt Thüringen jetzt insgesamt 10 Stadtkreise.

In Hessen und Hamburg hat sich die Zahl der unteren Verwaltungsbezirke bis zum Zählungstage gegenüber dem Stande von 1910 nicht verändert. Ab 1. Mai 1928 sind in Hamburg die 4 Landherrenschaften zu einer zusammengelegt worden.

In Mecklenburg-Schwerin ist die Zahl der Verwaltungsbezirke im Zeitraum 1910 bis 1925 von 12 auf 21 gestiegen; davon waren 4 Stadtbezirke. Die 17 Ämter sind mit Wirkung vom 1. April 1926 zu 10 Ämtern zusammengelegt worden. Diese Neuordnung ist im Tabellenwerk bereits berücksichtigt.

In Braunschweig ist keine Veränderung zu verzeichnen gewesen. Von den übrigen kleinen Ländern haben sich nur in Lippe Veränderungen der Verwaltungseinteilung ergeben. Hier ist die Stadt Schötmar mit 4 562 Einwohnern als besonderer Stadtkreis herausgehoben worden. Außerdem ist ab 1. April 1926 die Stadt Oerlinghausen mit 3 071 Einwohnern gleichfalls zum Stadtkreis erhoben worden, so daß sich die Zahl der Lippischen Verwaltungsbezirke auf 23 erhöhte. Durch die am 1. April 1928 erfolgte Zusammenlegung der 13 Amtsgemeinden zu 4 Ämtern verminderte sich die Zahl um 9.

Für das Reich im ganzen ergeben sich aus den in den einzelnen Ländern durchgeführten Neuordnungen die folgenden Veränderungen in der Zahl der unteren Verwaltungsbezirke:

| | Landkreise | Stadtkreise | insgesamt |
|---|---|---|---|
| Ende 1910 | 838 | 179 | 1 017 |
| » 1925 | 810 | 243 | 1 053 |
| » 1928 | 790 | 246 | 1 036 |

Die Bevölkerungsentwicklung in den unteren Verwaltungsbezirken bietet die Hauptgrundlage für die Untersuchung der Binnenwanderungserscheinungen. Um Wiederholungen zu vermeiden, ist die Entwicklung der Bevölkerungszahl der unteren Verwaltungsbezirke nur in dem Abschnitt über die Wanderungen behandelt.

## III. Die Gemeinden und ihre Bevölkerung

In dem vorstehenden Abschnitt sind nur die Bezirke der staatlichen Verwaltung — Reich, Länder, Provinzen, Regierungsbezirke, Kreise — behandelt worden. Die Gemeinden als die kleinsten Einheiten staatlichen Lebens, denen von seiten des Staates noch eine mehr oder weniger große Selbstverwaltung zugestanden ist, konnten dabei nur berücksichtigt werden, wenn sie in Form von Stadtkreisen gleichzeitig selbständige Bezirke der staatlichen Verwaltung bilden. Die Gemeinden und besonders die großen Städte haben in den letzten Jahren im Rahmen des Staatsgefüges stark an Macht und Bedeutung gewonnen. Die nachstehenden Ausführungen wollen daher die Darstellung der Verwaltungseinteilung ergänzen und einen Überblick über die Zahl und Größe der Gemeinden liefern.

Bei der Zählung des Jahres 1925 wurden insgesamt 63 556 Gemeinden festgestellt. Die Gesamtzahl der Gemeinden zeigt infolge der zahlreichen Zusammenlegungen und Eingemeindungen seit jeher eine sinkende Tendenz. Am 1. Dezember 1910 waren innerhalb der jetzigen Reichsgrenzen noch 64 862 Gemeinden vorhanden, also 1 306 Gemeinden mehr als bei der letzten Zählung. Im alten Reichsgebiet betrug die Zahl der Gemeinden 75 939. Durch die Gebietsabtretungen sind also 11 077 Gemeinden verlorengegangen.

An der Verminderung der Zahl der Gemeindeeinheiten im jetzigen Reichsgebiet waren im Zeitraum 1910 bis 1925 folgende Länder hauptsächlich beteiligt:

| | | |
|---|---|---|
| Preußen | mit | 568 Gemeinden |
| Thüringen | » | 229 » |
| Sachsen | » | 181 » |
| Mecklenburg-Schwerin | » | 170 » |
| Bayern | » | 51 » |
| Lippe | » | 43 » |
| Baden | » | 39 » |

Eine Übersicht über die kommunalen Eigenschaften sämtlicher Gemeinden kann für das Reich im ganzen nicht gegeben werden. Die verschiedene Gestaltung des Gemeindeverfassungsrechtes in den deutschen Ländern bietet einer derartigen Zusammenstellung große Schwierigkeiten.

Für das Land Preußen, in dem durch die hauptsächlich während des Jahres 1928 durchgeführte Auflösung der Gutsbezirke die Zahl der Gemeinden sich stark verändert hat, liegt eine ausführliche Gliederung sämtlicher Gemeinden nach Städten, Landgemeinden und Gutsbezirken vor, deren Hauptergebnisse nachstehend wiedergegeben sind[1]). Die Zahlen beziehen sich auf die Anfang 1928 und Anfang 1929 vorhandenen preußischen Gemeinden.

**Die preußischen Gemeinden nach ihrer kommunalen Eigenschaft**

| Provinzen | Gesamtzahl der Gemeinden | Zahl der | | | Von 100 Gemeinden entfallen auf | | |
|---|---|---|---|---|---|---|---|
| | | Städte | Landgemeinden | Gutsbezirke | Städte | Landgemeinden | Gutsbezirke |
| **Stand vom 1. Januar 1928** | | | | | | | |
| Ostpreußen | 7 040 | 78 | 4 731 | 2 231 | 1,1 | 67,2 | 31,7 |
| Brandenburg | 5 015 | 135 | 3 036 | 1 844 | 2,7 | 60,5 | 36,8 |
| Stadt Berlin | 1 | 1 | — | — | 100,0 | — | — |
| Pommern | 4 502 | 73 | 2 145 | 2 284 | 1,6 | 47,6 | 50,8 |
| Grenzm. Posen-Westpr. | 658 | 24 | 403 | 231 | 3,7 | 61,2 | 35,1 |
| Niederschlesien | 6 094 | 104 | 3 484 | 2 506 | 1,7 | 57,1 | 41,2 |
| Oberschlesien | 1 891 | 33 | 1 095 | 763 | 1,7 | 57,9 | 40,4 |
| Sachsen | 4 159 | 143 | 2 930 | 1 086 | 3,4 | 70,4 | 26,2 |
| Schleswig-Holstein | 1 659 | 47 | 1 285 | 327 | 2,8 | 77,5 | 19,7 |
| Hannover | 4 445 | 110 | 4 011 | 324 | 2,5 | 90,2 | 7,3 |
| Westfalen | 1 519 | 114 | 1 385 | 20 | 7,5 | 91,2 | 1,3 |
| Hessen-Nassau | 2 569 | 102 | 2 195 | 272 | 4,0 | 85,4 | 10,6 |
| Rheinprovinz | 2 880 | 130 | 2 744 | 6 | 4,5 | 95,3 | 0,2 |
| Hohenzollern | 124 | 2 | 122 | — | 1,6 | 98,4 | — |
| Preußen | **42 556** | **1 096** | **29 566** | **11 894** | **2.6** | **69.5** | **27.9** |
| **Stand vom 2. Januar 1929** | | | | | | | |
| Ostpreußen | 4 946 | 78 | 4 730 | 138 | 1,6 | 95,6 | 2,8 |
| Brandenburg | 3 352 | 135 | 3 085 | 132 | 4,0 | 92,0 | 4,0 |
| Stadt Berlin | 1 | 1 | — | — | 100,0 | — | — |
| Pommern | 2 509 | 73 | 2 392 | 44 | 2,9 | 95,3 | 1,8 |
| Grenzm. Posen-Westpr. | 475 | 24 | 418 | 33 | 5,1 | 88,0 | 6,9 |
| Niederschlesien | 3 456 | 103 | 3 295 | 58 | 3,0 | 95,3 | 1,7 |
| Oberschlesien | 1 168 | 33 | 1 066 | 69 | 2,8 | 91,3 | 5,9 |
| Sachsen | 3 119 | 143 | 2 935 | 41 | 4,6 | 94,1 | 1,3 |
| Schleswig-Holstein | 1 400 | 47 | 1 349 | 4 | 3,4 | 96,3 | 0,3 |
| Hannover | 3 999 | 110 | 3 851 | 38 | 2,7 | 96,3 | 1,0 |
| Westfalen | 1 474 | 113 | 1 357 | 4 | 7,7 | 92,0 | 0,3 |
| Hessen-Nassau | 2 300 | 101 | 2 182 | 17 | 4,4 | 94,9 | 0,7 |
| Rheinprovinz | 2 866 | 130 | 2 736 | — | 4,5 | 95,5 | — |
| Hohenzollern | 124 | 2 | 122 | — | 1,6 | 98,4 | — |
| Preußen | **31 189** | **1 093** | **29 518** | **578** | **3.5** | **94.6** | **1.9** |

[1]) Nach einer Veröffentlichung in der »Statistischen Korrespondenz«, 55. Jg., Nr. 30/31 vom 15. August 1929.

## Die 544 Gemeinden mit einer Wohnbevölkerung von 10 000 und mehr Einwohnern

Die Namen der Landgemeinden, Marktflecken und Flecken sind mit * versehen. — R.-B. = Regierungsbezirk. — K.-H. = Kreishauptmannschaft. — Ldt. = Landesteil. — Lk.-B. = Landeskommissärbezirk

| Lfde. Nr. | Gemeinden | Größerer Verwaltungsbezirk bzw. Land | Wohnbevölkerung am 16. 6. 1925 | Ortsanwesende Bevölkerung am 16. 6. 1925 | Ortsanwesende Bevölkerung am 1. 12. 1910 (nach dem Gebietsstand am 16. 6. 1925) |
|---|---|---|---|---|---|
| | **45 Gemeinden mit einer Wohnbevölkerung von 100 000 und mehr Einwohnern** | | | | |
| 1 | Berlin | Stadt Berlin | 4 024 165 | 3 929 527 | 3 734 258 |
| 2 | Hamburg | Hamburg | 1 079 126 | 1 054 021 | 953 103 |
| 3 | Köln | R.-B. Köln | 700 222 | 693 394 | 600 291 |
| 4 | München | » Oberbayern | 680 704 | 669 290 | 607 592 |
| 5 | Leipzig | K.-H. Leipzig | 679 159 | 662 744 | 644 644 |
| 6 | Dresden | » Dresden | 619 157 | 607 722 | 608 841 |
| 7 | Breslau | R.-B. Breslau | 557 139 | 550 048 | 514 979 |
| 8 | Essen | » Düsseldorf | 470 524 | 466 161 | 410 274 |
| 9 | Frankfurt a. M. | » Wiesbaden | 467 520 | 460 666 | 414 576 |
| 10 | Düsseldorf | » Düsseldorf | 432 633 | 429 035 | 358 728 |
| 11 | Hannover | » Hannover | 422 745 | 414 256 | 381 678 |
| 12 | Nürnberg | » Mittelfranken | 392 494 | 384 663 | 343 142 |
| 13 | Stuttgart | Neckarkreis | 341 967 | 337 933 | 298 462 |
| 14 | Chemnitz | K.-H. Chemnitz | 331 655 | 326 218 | 301 295 |
| 15 | Dortmund | R.-B. Arnsberg | 321 743 | 318 122 | 258 962 |
| 16 | Bremen | Bremen | 294 966 | 289 151 | 257 248 |
| 17 | Magdeburg | R.-B. Magdeburg | 293 959 | 287 855 | 279 629 |
| 18 | Königsberg i. Pr. | » Königsberg | 279 926 | 274 601 | 245 994 |
| 19 | Duisburg | » Düsseldorf | 272 798 | 272 252 | 229 483 |
| 20 | Stettin | » Stettin | 254 466 | 250 218 | 237 402 |
| 21 | Mannheim | Lk.-B. Mannheim | 247 486 | 245 744 | 206 049 |
| 22 | Kiel | R.-B. Schleswig | 213 881 | 211 861 | 226 560 |
| 23 | Bochum | » Arnsberg | 211 249 | 209 329 | 179 934 |
| 24 | Gelsenkirchen | » Arnsberg | 208 512 | 206 184 | 192 024 |
| 25 | Halle a. S. | » Merseburg | 194 575 | 192 447 | 180 843 |
| 26 | Barmen | » Düsseldorf | 187 099 | 184 794 | 187 342 |
| 27 | Altona | » Schleswig | 185 653 | 182 973 | 172 628 |
| 28 | Kassel | » Kassel | 171 234 | 168 236 | 153 196 |
| 29 | Elberfeld | » Düsseldorf | 167 577 | 164 413 | 170 195 |
| 30 | Augsburg | » Schwaben | 165 522 | 163 196 | 147 530 |
| 31 | Aachen | » Aachen | 155 816 | 155 244 | 156 824 |
| 32 | Braunschweig | Braunschweig | 146 725 | 144 788 | 143 552 |
| 33 | Karlsruhe | Lk.-B. Karlsruhe | 145 694 | 144 991 | 134 411 |
| 34 | Erfurt | R.-B. Erfurt | 135 579 | 134 133 | 123 548 |
| 35 | Krefeld | » Düsseldorf | 131 098 | 130 021 | 129 406 |
| 36 | Mülheim a. Ruhr | » Düsseldorf | 127 400 | 126 115 | 113 627 |
| 37 | Hamborn | » Düsseldorf | 126 618 | 125 659 | 104 341 |
| 38 | Lübeck | Lübeck | 120 788 | 120 279 | 109 824 |
| 39 | M. Gladbach | R.-B. Düsseldorf | 115 302 | 114 747 | 110 784 |
| 40 | Plauen | K.-H. Zwickau | 111 436 | 110 106 | 121 272 |
| 41 | Mainz | Prov. Rheinhessen | 108 537 | 109 285 | 118 107 |
| 42 | Münster i. W. | R.-B. Münster | 106 418 | 105 122 | 90 254 |
| 43 | Oberhausen | » Düsseldorf | 105 436 | 104 709 | 94 667 |
| 44 | Wiesbaden | » Wiesbaden | 102 737 | 104 083 | 109 002 |
| 45 | Ludwigshafen a. Rh. | » Pfalz | 101 869 | 100 258 | 83 301 |
| | **50 Gemeinden mit einer Wohnbevölkerung von 50 000 bis unter 100 000 Einwohnern** | | | | |
| 46 | Hagen i. W. | R.-B. Arnsberg | 99 736 | 98 733 | 88 605 |
| 47 | Buer | » Münster | 99 058 | 98 287 | 61 510 |
| 48 | Wanne-Eickel | » Arnsberg | 91 024 | 89 928 | 87 359 |
| 49 | Freiburg | Lk.-B. Freiburg | 90 475 | 91 559 | 84 372 |
| 50 | Bonn | R.-B. Köln | 90 249 | 90 108 | 87 978 |
| 51 | Würzburg | » Unterfranken | 89 910 | 88 574 | 84 496 |
| 52 | Darmstadt | Prov. Starkenburg | 89 465 | 89 095 | 87 089 |
| 53 | Osnabrück | R.-B. Osnabrück | 89 079 | 88 330 | 73 973 |
| 54 | Bielefeld | » Minden | 86 062 | 85 320 | 78 380 |
| 55 | Görlitz | » Liegnitz | 85 920 | 85 016 | 85 806 |
| 56 | Recklinghausen | » Münster | 84 518 | 83 837 | 77 280 |
| 57 | Gleiwitz | » Oppeln | 81 888 | 81 182 | 66 981 |
| 58 | Gera | Thüringen | 81 402 | 80 673 | 79 479 |
| 59 | Zwickau | K.-H. Zwickau | 80 358 | 79 634 | 79 721 |
| 60 | Offenbach | Prov. Starkenburg | 79 362 | 78 780 | 75 583 |
| 61 | Pforzheim | Lk.-B. Karlsruhe | 78 859 | 78 434 | 73 786 |
| 62 | Rostock (einschl. Warnemünde) | Mecklenburg-Schwerin | 77 669 | 78 483 | 71 175 |
| 63 | Bottrop | R.-B. Münster | 77 315 | 76 927 | 47 162 |
| 64 | Regensburg | » Oberpfalz | 76 948 | 75 752 | 70 980 |
| 65 | Remscheid | » Düsseldorf | 76 827 | 76 035 | 72 159 |
| 66 | Fürth | R.-B. Mittelfranken | 73 693 | 72 338 | 69 492 |
| 67 | Harburg | » Lüneburg | 73 212 | 72 743 | 67 025 |
| 68 | Hindenburg i. O. S. | » Oppeln | 73 163 | 72 811 | 63 373 |
| 69 | Liegnitz | » Liegnitz | 73 123 | 71 902 | 67 396 |
| 70 | Heidelberg | Lk.-B. Mannheim | 73 034 | 74 892 | 64 605 |
| 71 | Wesermünde | R.-B. Stade | 72 065 | 70 139 | 66 908 |
| 72 | Dessau | Anhalt | 71 272 | 70 316 | 64 247 |
| 73 | Frankfurt a. O. | R.-B. Frankfurt | 70 884 | 69 066 | 68 384 |
| 74 | Herne | » Arnsberg | 68 249 | 67 734 | 58 531 |
| 75 | Elbing | » Westpreußen | 67 878 | 67 048 | 63 600 |
| 76 | Potsdam | » Potsdam | 64 203 | 62 124 | 63 429 |
| 77 | Flensburg | » Schleswig | 63 139 | 63 462 | 60 927 |
| 78 | Beuthen i. O. Schl. | » Oppeln | 62 543 | 62 553 | 51 037 |
| 79 | Wattenscheid | » Arnsberg | 60 823 | 60 209 | 56 506 |
| 80 | Gladbeck | » Münster | 60 043 | 59 620 | 39 171 |
| 81 | Kaiserslautern | » Pfalz | 59 336 | 58 875 | 54 659 |
| 82 | Brandenburg a. H. | » Potsdam | 59 297 | 59 157 | 53 595 |
| 83 | Hildesheim | » Hildesheim | 58 522 | 58 041 | 55 016 |
| 84 | Koblenz | » Koblenz | 58 322 | 58 758 | 57 139 |
| 85 | Trier | » Trier | 58 140 | 58 258 | 54 827 |
| 86 | Ulm | Donaukreis | 57 427 | 56 808 | 56 109 |
| 87 | Castrop-Rauxel | R.-B. Arnsberg | 53 218 | 52 777 | 38 559 |
| 88 | Oldenburg | Ldt. Oldenburg | 52 723 | 52 187 | 47 510 |
| 89 | Jena | Thüringen | 52 649 | 53 704 | 43 813 |
| 90 | Solingen | R.-B. Düsseldorf | 51 929 | 51 513 | 50 536 |
| 91 | Tilsit | » Gumbinnen | 50 834 | 49 982 | 47 667 |
| 92 | Sterkrade | » Düsseldorf | 50 757 | 50 276 | 41 968 |
| 93 | Cottbus | » Frankfurt | 50 432 | 50 072 | 48 643 |
| 94 | Bamberg | » Oberfranken | 50 152 | 49 478 | 48 063 |
| 95 | Hamm i. W. | » Arnsberg | 50 040 | 49 902 | 43 663 |
| | **166 Gemeinden mit einer Wohnbevölkerung von 20 000 bis unter 50 000 Einwohnern** | | | | |
| 96 | Rüstringen | Ldt. Oldenburg | 48 969 | 47 355 | 47 592 |
| 97 | Halberstadt | R.-B. Magdeburg | 48 184 | 47 903 | 46 481 |
| 98 | Schwerin | Mecklenburg-Schwerin | 48 157 | 46 322 | 43 172 |
| 99 | Worms | Prov. Rheinhessen | 47 015 | 47 006 | 46 819 |
| 100 | Weimar | Thüringen | 45 957 | 46 028 | 38 350 |
| 101 | Gotha | Thüringen | 45 780 | 45 686 | 42 889 |
| 102 | Heilbronn | Neckarkreis | 45 520 | 45 227 | 42 688 |
| 103 | Witten | R.-B. Arnsberg | 45 295 | 44 899 | 43 855 |
| 104 | Rheydt | » Düsseldorf | 45 124 | 44 689 | 43 999 |
| 105 | Neuß | » Düsseldorf | 44 890 | 44 961 | 37 608 |
| 106 | Waldenburg, Schl. | » Breslau | 44 111 | 44 054 | 37 327 |
| 107 | Eisenach | Thüringen | 43 385 | 43 844 | 38 535 |
| 108 | Landsberg a. W. | R.-B. Frankfurt | 43 303 | 42 859 | 39 339 |
| 109 | Pirmasens | » Pfalz | 42 996 | 42 750 | 38 463 |
| 110 | Altenburg | Thüringen | 42 570 | 42 131 | 43 404 |
| 111 | Stolp | R.-B. Köslin | 41 602 | 41 470 | 33 762 |
| 112 | Meißen | K.-H. Dresden | 41 516 | 41 275 | 41 366 |
| 113 | Göttingen | R.-B. Hildesheim | 41 514 | 41 493 | 37 594 |
| 114 | Oppeln | » Oppeln | 41 507 | 40 875 | 33 907 |
| 115 | Hof | » Oberfranken | 41 377 | 41 009 | 41 126 |
| 116 | Ratibor | » Oppeln | 40 959 | 40 664 | 38 424 |
| 117 | Guben | » Frankfurt | 40 636 | 40 326 | 38 593 |
| 118 | Eßlingen | Neckarkreis | 40 562 | 40 236 | 36 521 |
| 119 | Bautzen | K.-H. Bautzen | 40 335 | 39 236 | 36 415 |
| 120 | Neumünster | R.-B. Schleswig | 39 895 | 39 898 | 34 555 |
| 121 | Wandsbek | » Schleswig | 39 606 | 39 101 | 35 212 |
| 122 | Stralsund | » Stralsund | 39 469 | 39 242 | 33 988 |
| 123 | Insterburg | » Gumbinnen | 39 311 | 38 701 | 31 624 |
| 124 | Hanau | » Kassel | 38 670 | 38 375 | 37 472 |
| 125 | Zittau | K.-H. Bautzen | 38 353 | 38 135 | 37 440 |
| 126 | Allenstein | R.-B. Allenstein | 38 105 | 36 795 | 33 178 |
| 127 | Schneidemühl | » Schneidemühl | 37 518 | 37 299 | 26 126 |
| 128 | Greiz | Thüringen | 37 490 | 37 103 | 39 516 |
| 129 | Düren | R.-B. Aachen | 37 176 | 36 858 | 32 511 |
| 130 | Weißenfels | » Merseburg | 36 756 | 36 582 | 33 581 |

| Lfde. Nr. | Gemeinden | Größerer Verwaltungsbezirk bzw. Land | Wohnbevölkerung am 16. 6. 1925 | Ortsanwesende Bevölkerung am 16. 6. 1925 | Ortsanwesende Bevölkerung am 1. 12. 1910 (nach dem Gebietsstand am 16. 6. 1925) |
|---|---|---|---|---|---|
| 131 | Mühlhausen i. Th. | R.-B. Erfurt | 36 755 | 36 529 | 35 091 |
| 132 | Freital | K.-H. Dresden | 36 558 | 36 212 | 36 348 |
| 133 | Schweinfurt | R.-B. Unterfranken | 36 336 | 36 246 | 25 491 |
| 134 | Forst (Lausitz) | Frankfurt | 35 962 | 35 866 | 34 705 |
| 135 | Herford | » Minden | 35 940 | 35 892 | 32 527 |
| 136 | Bayreuth | » Oberfranken | 35 306 | 35 157 | 34 547 |
| 137 | Nordhausen | » Erfurt | 35 056 | 35 043 | 32 564 |
| 138 | Freiberg | K.-H. Dresden | 34 742 | 34 471 | 36 237 |
| 139 | Hörde | R.-B. Arnsberg | 34 694 | 34 533 | 32 940 |
| 140 | Zeitz | » Merseburg | 34 590 | 34 279 | 33 093 |
| 141 | Bernburg | Anhalt | 34 305 | 34 172 | 33 724 |
| 142 | Aschaffenburg | R.-B. Unterfranken | 34 056 | 33 732 | 29 892 |
| 143 | Herten* | » Münster | 34 055 | 33 709 | 29 468 |
| 144 | Steele | » Düsseldorf | 33 823 | 33 630 | 33 568 |
| 145 | Paderborn | R.-B. Minden | 33 719 | 32 804 | 29 441 |
| 146 | Gießen | Prov. Oberhessen | 33 600 | 33 517 | 31 153 |
| 147 | Lüdenscheid | R.-B. Arnsberg | 32 758 | 32 894 | 32 301 |
| 148 | Neisse | » Oppeln | 32 604 | 32 183 | 31 827 |
| 149 | Osterfeld | » Münster | 32 592 | 32 314 | 26 527 |
| 150 | Stargard i. Pomm. | » Stettin | 32 545 | 32 134 | 27 551 |
| 151 | Wilhelmsburg | » Lüneburg | 32 504 | 32 271 | 28 225 |
| 152 | Rheinhausen* | » Düsseldorf | 32 446 | 32 290 | 18 989 |
| 153 | Viersen | » Düsseldorf | 32 169 | 32 322 | 30 172 |
| 154 | Höchst a. M. | » Wiesbaden | 31 534 | 31 248 | 28 449 |
| 155 | Konstanz | Lk.-B. Konstanz | 31 252 | 32 132 | 29 149 |
| 156 | Siegen | R.-B. Arnsberg | 31 205 | 30 787 | 27 416 |
| 157 | Reichenbach i. Sa. | K.-H. Zwickau | 30 862 | 30 814 | 31 528 |
| 158 | Iserlohn | R.-B. Arnsberg | 30 820 | 30 675 | 31 274 |
| 159 | Schweidnitz | » Breslau | 30 758 | 29 996 | 31 329 |
| 160 | Reutlingen | Schwarzwaldkreis | 30 501 | 30 319 | 29 763 |
| 161 | Pirna | K.-H. Dresden | 30 460 | 30 479 | 28 449 |
| 162 | Bocholt | R.-B. Münster | 30 268 | 30 254 | 26 404 |
| 163 | Wiesdorf | » Düsseldorf | 30 178 | 30 022 | 18 962 |
| 164 | Kolberg | » Köslin | 30 115 | 33 170 | 24 786 |
| 165 | Ohligs | » Düsseldorf | 29 804 | 29 660 | 27 839 |
| 166 | Stendal | » Magdeburg | 29 701 | 29 823 | 27 263 |
| 167 | Erlangen | » Mittelfranken | 29 597 | 29 257 | 28 366 |
| 168 | Eberswalde | » Potsdam | 29 571 | 29 443 | 26 075 |
| 169 | Naumburg a. S. | » Merseburg | 29 337 | 29 101 | 26 962 |
| 170 | Zaborze* | » Oppeln | 29 208 | 29 098 | 27 065 |
| 171 | Ludwigsburg | Neckarkreis | 28 994 | 27 728 | 27 191 |
| 172 | Lüneburg | R.-B. Lüneburg | 28 899 | 29 216 | 27 790 |
| 173 | Köslin | » Köslin | 28 812 | 28 574 | 23 236 |
| 174 | Hirschberg | » Liegnitz | 28 673 | 28 535 | 26 006 |
| 175 | Aschersleben | » Magdeburg | 28 627 | 28 503 | 28 964 |
| 176 | Marl* | » Münster | 27 810 | 27 623 | 12 445 |
| 177 | Emden | » Aurich | 27 770 | 27 936 | 24 038 |
| 178 | Rathenow | » Potsdam | 27 588 | 27 322 | 24 891 |
| 179 | Langendreer* | » Arnsberg | 27 566 | 27 445 | 26 390 |
| 180 | Wald | » Düsseldorf | 27 560 | 27 506 | 25 274 |
| 181 | Brieg | » Breslau | 27 344 | 27 681 | 29 035 |
| 182 | Glauchau | K.-H. Chemnitz | 27 318 | 27 218 | 26 402 |
| 183 | Minden | R.-B. Minden | 27 139 | 26 918 | 26 454 |
| 184 | Grimmitschau | K.-H. Zwickau | 27 119 | 26 833 | 28 818 |
| 185 | Quedlinburg | R.-B. Magdeburg | 27 014 | 26 812 | 27 233 |
| 186 | Nowawes | » Potsdam | 26 975 | 26 784 | 23 758 |
| 187 | Greifswald | » Stralsund | 26 695 | 26 850 | 24 679 |
| 188 | Ingolstadt | » Oberbayern | 26 630 | 27 071 | 23 745 |
| 189 | Köthen | Anhalt | 26 595 | 26 621 | 24 909 |
| 190 | Mörs | R.-B. Düsseldorf | 26 510 | 26 482 | 23 251 |
| 191 | Amberg | » Oberpfalz | 26 330 | 26 163 | 25 242 |
| 192 | Homberg (Niederrhein) | » Düsseldorf | 26 290 | 26 538 | 24 803 |
| 193 | Eschweiler | » Aachen | 26 107 | 26 068 | 24 718 |
| 194 | Landshut | » Niederbayern | 26 105 | 25 802 | 25 137 |
| 195 | Glogau | » Liegnitz | 26 098 | 25 843 | 24 524 |
| 196 | Fulda | » Kassel | 26 057 | 26 231 | 22 487 |
| 197 | Wismar | Mecklenburg-Schwerin | 26 016 | 25 764 | 24 378 |
| 198 | Benrath* | R.-B. Düsseldorf | 25 929 | 25 880 | 20 444 |
| 199 | Velbert | » Düsseldorf | 25 721 | 25 725 | 23 134 |
| 200 | Apolda | Thüringen | 25 703 | 25 480 | 23 185 |
| 201 | Baden | Lk.-B. Karlsruhe | 25 692 | 27 924 | 22 066 |
| 202 | Haspe | R.-B. Arnsberg | 25 688 | 25 609 | 23 476 |
| 203 | Wittenberge | » Potsdam | 25 652 | 25 702 | 20 600 |
| 204 | Hameln | » Hannover | 25 649 | 25 438 | 22 710 |
| 205 | Merseburg | » Merseburg | 25 630 | 25 268 | 21 272 |
| 206 | Speyer | » Pfalz | 25 609 | 25 265 | 23 045 |
| 207 | Celle | » Lüneburg | 25 545 | 25 453 | 23 726 |
| 208 | Kray* | » Düsseldorf | 25 405 | 25 211 | 20 397 |
| 209 | Wilhelmshaven | » Aurich | 25 403 | 25 205 | 35 044 |
| 210 | Dinslaken | » Düsseldorf | 25 075 | 24 886 | 14 047 |
| 211 | Bad Kreuznach | » Koblenz | 24 928 | 26 355 | 23 167 |
| 212 | Grünberg i. Schl. | » Liegnitz | 24 898 | 24 760 | 23 168 |
| 213 | Luckenwalde | » Potsdam | 24 791 | 24 720 | 23 478 |
| 214 | Koburg | » Oberfranken | 24 701 | 24 723 | 23 789 |
| 215 | Delmenhorst | Ldt. Oldenburg | 24 700 | 24 669 | 22 516 |
| 216 | Horst (Emscher)* | R.-B. Münster | 24 663 | 24 335 | 20 978 |
| 217 | Frankenthal | » Pfalz | 24 647 | 24 432 | 22 031 |
| 218 | Passau | » Niederbayern | 24 428 | 24 353 | 22 976 |
| 219 | Burg | » Magdeburg | 24 406 | 24 275 | 24 074 |
| 220 | Riesa | K.-H. Dresden | 24 218 | 24 052 | 21 807 |
| 221 | Wesel | R.-B. Düsseldorf | 24 136 | 24 145 | 24 441 |
| 222 | Meerane | K.-H. Chemnitz | 24 094 | 23 909 | 25 835 |
| 223 | Planitz | » Zwickau | 24 004 | 23 864 | 24 659 |
| 224 | Bremerhaven | Bremen | 23 896 | 23 220 | 24 165 |
| 225 | Lünen | R.-B. Arnsberg | 23 782 | 23 731 | 15 171 |
| 226 | Eisleben | » Merseburg | 23 694 | 23 587 | 24 629 |
| 227 | Straubing | » Niederbayern | 23 593 | 23 369 | 22 021 |
| 228 | Wittenberg | » Merseburg | 23 457 | 23 349 | 22 419 |
| 229 | Roßberg* | » Oppeln | 23 420 | 23 291 | 19 996 |
| 230 | Marburg | » Kassel | 23 299 | 23 556 | 21 860 |
| 231 | Fürstenwalde | » Frankfurt | 23 168 | 23 253 | 22 626 |
| 232 | Döbeln | K.-H. Leipzig | 22 508 | 22 572 | 23 121 |
| 233 | Katernberg* | R.-B. Düsseldorf | 22 381 | 22 147 | 20 024 |
| 234 | Ahlen | » Münster | 22 357 | 22 258 | 10 762 |
| 235 | Gütersloh | » Minden | 22 174 | 22 158 | 18 336 |
| 236 | Göppingen | Donaukreis | 22 017 | 22 066 | 22 373 |
| 237 | Ansbach | R.-B. Mittelfranken | 21 923 | 21 618 | 19 995 |
| 238 | Kempten | » Schwaben | 21 874 | 21 704 | 21 001 |
| 239 | Linden-Dahlhausen* | » Arnsberg | 21 695 | 21 619 | 22 634 |
| 240 | Arnstadt | Thüringen | 21 693 | 21 782 | 18 428 |
| 241 | Schwelm | R.-B. Arnsberg | 21 692 | 21 565 | 20 438 |
| 242 | Prenzlau | » Potsdam | 21 622 | 21 347 | 21 386 |
| 243 | Schönebeck a. E. | » Magdeburg | 21 353 | 21 398 | 21 300 |
| 244 | Aue | K.-H. Zwickau | 21 296 | 21 211 | 19 551 |
| 245 | Biebrich | R.-B. Wiesbaden | 21 250 | 21 254 | 21 199 |
| 246 | Werdau | K.-H. Zwickau | 21 047 | 20 919 | 20 830 |
| 247 | Marienburg i. W. | R.-B. Westpreußen | 21 039 | 20 829 | 17 723 |
| 248 | Soest | » Arnsberg | 20 995 | 20 846 | 18 467 |
| 249 | Gerthe* | » Arnsberg | 20 956 | 20 572 | 15 762 |
| 250 | Goslar | » Hildesheim | 20 854 | 21 465 | 18 909 |
| 251 | Neustadt a. H. | » Pfalz | 20 726 | 20 667 | 19 288 |
| 252 | Gevelsberg | » Arnsberg | 20 704 | 20 513 | 18 938 |
| 253 | Gmünd | Jagstkreis | 20 406 | 20 656 | 21 312 |
| 254 | Bad Godesberg* | R.-B. Köln | 20 396 | 20 977 | 17 049 |
| 255 | Neuwied | » Koblenz | 20 322 | 20 344 | 19 104 |
| 256 | Tübingen | Schwarzwaldkreis | 20 276 | 21 259 | 19 076 |
| 257 | Cleve | R.-B. Düsseldorf | 20 241 | 20 495 | 18 135 |
| 258 | Datteln* | » Münster | 20 114 | 20 135 | 10 872 |
| 259 | Odenkirchen | » Düsseldorf | 20 076 | 20 071 | 20 060 |
| 260 | Walsum* | » Düsseldorf | 20 063 | 20 063 | 7 568 |
| 261 | Hilden | » Düsseldorf | 20 024 | 19 929 | 16 903 |
| | 283 Gemeinden mit einer Wohnbevölkerung von 10 000 bis unter 20 000 Einwohnern | | | | |
| 262 | Itzehoe | R.-B. Schleswig | 19 637 | 19 250 | 19 889 |
| 263 | Wernigerode | » Magdeburg | 19 636 | 21 251 | 18 359 |
| 264 | Weiden | » Oberpfalz | 19 536 | 19 289 | 16 174 |
| 265 | Zerbst | Anhalt | 19 470 | 19 268 | 19 210 |
| 266 | Auerbach | K.-H. Zwickau | 19 408 | 19 447 | 19 830 |
| 267 | Siegburg | R.-B. Köln | 19 405 | 19 356 | 17 280 |

| Lfde. Nr. | Gemeinden | Größerer Verwaltungsbezirk bzw. Land | Wohnbevölkerung am 16. 6. 1925 | Ortsanwesende Bevölkerung am 16. 6. 1925 | Ortsanwesende Bevölkerung am 1. 12. 1910 (nach dem Gebietsstand am 16. 6. 1925) |
|---|---|---|---|---|---|
| 268 | Bitterfeld | R.-B. Merseburg | 19 384 | 19 156 | 14 617 |
| 269 | Cüstrin | » Frankfurt | 19 383 | 19 561 | 17 600 |
| 270 | Heidenheim | Jagstkreis | 19 363 | 19 336 | 17 780 |
| 271 | Mittweida | K.-H. Leipzig | 19 278 | 19 331 | 18 924 |
| 272 | Sonneberg | Thüringen | 19 157 | 19 080 | 18 356 |
| 273 | Güstrow | Mecklenburg-Schwerin | 19 084 | 18 821 | 17 805 |
| 274 | Gumbinnen | R.-B. Gumbinnen | 19 002 | 18 809 | 18 253 |
| 275 | Schwenningen | Schwarzwaldkreis | 18 978 | 18 963 | 15 411 |
| 276 | Werne* | R.-B. Arnsberg | 18 883 | 18 380 | 16 962 |
| 277 | Unna | » Arnsberg | 18 594 | 18 839 | 17 355 |
| 278 | Lippstadt | » Arnsberg | 18 498 | 18 501 | 16 360 |
| 279 | Wolfenbüttel | Braunschweig | 18 479 | 18 323 | 18 934 |
| 280 | Schleswig | R.-B. Schleswig | 18 451 | 18 490 | 19 908 |
| 281 | Swinemünde | » Stettin | 18 352 | 20 213 | 13 914 |
| 282 | Sorau i. N. L. | » Frankfurt | 18 328 | 18 316 | 18 019 |
| 283 | Bergedorf | Hamburg | 18 320 | 17 984 | 14 907 |
| 284 | Wurzen | K.-H. Leipzig | 18 286 | 18 195 | 18 582 |
| 285 | Oelsnitz i. E. | » Chemnitz | 18 266 | 18 213 | 16 213 |
| 286 | Meiningen | Thüringen | 18 221 | 18 074 | 17 699 |
| 287 | Annaberg | K.-H. Chemnitz | 18 204 | 18 137 | 18 929 |
| 288 | Bergisch Gladbach | R.-B. Köln | 18 192 | 18 190 | 15 207 |
| 289 | Neuruppin | » Potsdam | 18 187 | 18 395 | 18 720 |
| 290 | Eilenburg | » Merseburg | 18 172 | 18 083 | 17 401 |
| 291 | Durlach | Lk.-B. Karlsruhe | 18 016 | 17 936 | 16 548 |
| 292 | Rosenheim | R.-B. Oberbayern | 17 998 | 17 922 | 16 691 |
| 293 | Bunzlau | » Liegnitz | 17 977 | 18 011 | 16 125 |
| 294 | Saalfeld | Thüringen | 17 960 | 18 083 | 15 434 |
| 295 | Annen* | R.-B. Arnsberg | 17 822 | 17 702 | 17 394 |
| 296 | Mikultschütz* | » Oppeln | 17 745 | 17 693 | 13 823 |
| 297 | Rheine | » Münster | 17 732 | 17 873 | 14 415 |
| 298 | Langenbielau | » Breslau | 17 704 | 17 711 | 18 514 |
| 299 | Cuxhaven | Hamburg | 17 648 | 17 798 | 14 888 |
| 300 | Feuerbach | Neckarkreis | 17 617 | 17 533 | 14 244 |
| 301 | Sagan | R.-B. Liegnitz | 17 572 | 17 362 | 15 585 |
| 302 | Beuel* | » Köln | 17 543 | 17 594 | 15 594 |
| 303 | Senftenberg | » Frankfurt | 17 472 | 17 589 | 13 742 |
| 304 | Kötzschenbroda | K.-H. Dresden | 17 425 | 17 489 | 15 722 |
| 305 | Gummersbach | R.-B. Köln | 17 338 | 17 325 | 16 044 |
| 306 | Biskupitz* | » Oppeln | 17 272 | 17 212 | 15 244 |
| 307 | Helmstedt | Braunschweig | 17 166 | 17 098 | 16 421 |
| 308 | Lauenburg i. P. | R.-B. Köslin | 17 161 | 17 067 | 13 916 |
| 309 | Rendsburg | » Schleswig | 17 145 | 17 059 | 17 314 |
| 310 | Peine | » Hildesheim | 17 111 | 17 015 | 16 667 |
| 311 | Stolberg b. Aachen | » Aachen | 17 111 | 17 060 | 16 295 |
| 312 | Neustadt i. O. Schl. | » Oppeln | 17 052 | 16 894 | 18 856 |
| 313 | Limbach | K.-H. Chemnitz | 17 044 | 16 965 | 16 806 |
| 314 | Oelsnitz i. V. | » Zwickau | 17 038 | 16 953 | 18 610 |
| 315 | Ravensburg | Donaukreis | 17 012 | 17 156 | 15 594 |
| 316 | Hohenstein-Ernstthal | K.-H. Chemnitz | 16 754 | 17 030 | 16 001 |
| 317 | Offenburg | Lk.-B. Freiburg | 16 613 | 16 883 | 16 848 |
| 318 | Glatz | R.-B. Breslau | 16 563 | 16 158 | 17 121 |
| 319 | Osterode i. Ostpr. | » Allenstein | 16 482 | 16 198 | 14 659 |
| 320 | Wetzlar | » Koblenz | 16 482 | 16 532 | 13 403 |
| 321 | Bruchsal | Lk.-B. Karlsruhe | 16 469 | 16 322 | 15 391 |
| 322 | Schwerte | R.-B. Arnsberg | 16 465 | 16 450 | 13 703 |
| 323 | Bad Homburg v. d. Höhe | » Wiesbaden | 16 325 | 17 072 | 14 334 |
| 324 | Tuttlingen | Schwarzwaldkreis | 16 281 | 16 351 | 15 862 |
| 325 | Heidenau | K.-H. Dresden | 16 198 | 16 111 | 14 764 |
| 326 | Altena i. Westf. | R.-B. Arnsberg | 16 167 | 16 133 | 14 580 |
| 327 | Staßfurt | R.-B. Magdeburg | 16 144 | 15 997 | 16 794 |
| 328 | Vohwinkel | » Düsseldorf | 16 093 | 15 890 | 14 730 |
| 329 | Reichenbach Schl. | » Breslau | 16 075 | 16 170 | 16 371 |
| 330 | Detmold | Lippe | 16 051 | 16 175 | 14 321 |
| 331 | Lörrach | Lk.-B. Freiburg | 16 011 | 16 179 | 14 756 |
| 332 | Lauban | R.-B. Liegnitz | 15 971 | 15 901 | 15 467 |
| 333 | Höhscheid | » Düsseldorf | 15 853 | 15 808 | 16 088 |
| 334 | Weinheim | Lk.-B. Mannheim | 15 793 | 15 740 | 14 170 |
| 335 | Zweibrücken | R.-B. Pfalz | 15 783 | 15 703 | 15 250 |
| 336 | Rudolstadt | Thüringen | 15 711 | 15 892 | 15 925 |
| 337 | Radeberg | K.-H. Dresden | 15 651 | 15 661 | 15 074 |
| 338 | Wermelskirchen | R.-B. Düsseldorf | 15 638 | 15 644 | 16 380 |
| 339 | Falkenstein | K.-H. Zwickau | 15 626 | 15 605 | 15 744 |
| 340 | Suhl | R.-B. Erfurt | 15 579 | 15 637 | 14 468 |
| 341 | Hohenlimburg | » Arnsburg | 15 490 | 15 467 | 13 878 |
| 342 | Neustettin | » Köslin | 15 487 | 15 402 | 11 833 |
| 343 | Zuffenhausen | Neckarkreis | 15 455 | 15 298 | 12 752 |
| 344 | Elmshorn | R.-B. Schleswig | 15 392 | 15 264 | 14 789 |
| 345 | Lütgendortmund* | » Arnsberg | 15 311 | 15 216 | 14 983 |
| 346 | Ratingen | » Düsseldorf | 15 288 | 15 288 | 13 143 |
| 347 | Ronsdorf | » Düsseldorf | 15 174 | 15 210 | 15 365 |
| 348 | Lyck | » Allenstein | 15 159 | 14 964 | 13 428 |
| 349 | Oer-Erckenschwick* | » Münster | 15 036 | 14 770 | 8 812 |
| 350 | Freising | » Oberbayern | 14 974 | 14 928 | 14 946 |
| 351 | Dittersbach* | » Breslau | 14 916 | 14 832 | 14 049 |
| 352 | Salzwedel | » Magdeburg | 14 916 | 15 015 | 14 427 |
| 353 | Delitzsch | » Merseburg | 14 892 | 14 760 | 13 031 |
| 354 | Anklam | » Stettin | 14 789 | 14 624 | 15 279 |
| 355 | Oranienburg | » Potsdam | 14 710 | 14 690 | 12 949 |
| 356 | Kirchhörde* | » Arnsberg | 14 661 | 14 619 | 13 523 |
| 357 | Huckingen* | » Düsseldorf | 14 632 | 14 648 | 8 261 |
| 358 | Pößneck | Thüringen | 14 625 | 14 582 | 13 903 |
| 359 | Miechowitz* | R.-B. Oppeln | 14 608 | 14 601 | 11 414 |
| 360 | Euskirchen | » Köln | 14 603 | 14 587 | 12 413 |
| 361 | Würselen | » Aachen | 14 591 | 14 534 | 13 084 |
| 362 | Landau i. Pfalz | » Pfalz | 14 486 | 14 358 | 17 767 |
| 363 | Oels | » Breslau | 14 465 | 14 381 | 11 717 |
| 364 | Zella-Mehlis | Thüringen | 14 423 | 14 452 | 12 315 |
| 365 | Bobrek* | R.-B. Oppeln | 14 405 | 14 389 | 8 200 |
| 366 | Hattingen | » Arnsberg | 14 402 | 14 381 | 12 749 |
| 367 | Mayen | » Koblenz | 14 327 | 14 399 | 14 421 |
| 368 | Neusalz a. O. | » Liegnitz | 14 166 | 13 992 | 13 474 |
| 369 | Gronau i. W. | » Münster | 14 159 | 14 167 | 10 082 |
| 370 | Lennep | » Düsseldorf | 14 155 | 14 092 | 13 123 |
| 371 | Richrath-Reusrath* | » Düsseldorf | 14 148 | 14 244 | 12 440 |
| 372 | Striegau | » Breslau | 14 143 | 14 081 | 14 587 |
| 373 | Repelen-Baerl* | » Düsseldorf | 14 087 | 14 211 | 12 841 |
| 374 | Lahr | Lk.-B. Freiberg | 14 075 | 14 050 | 15 191 |
| 375 | Cronenberg | R.-B. Düsseldorf | 14 051 | 14 065 | 12 869 |
| 376 | Memmingen | » Schwaben | 14 049 | 14 058 | 12 362 |
| 377 | Rastatt | Lk.-B. Karlsruhe | 14 003 | 13 969 | 15 196 |
| 378 | Villingen | » Konstanz | 13 982 | 14 103 | 10 924 |
| 379 | Braunsberg Ostpr. | R.-B. Königsberg | 13 893 | 13 871 | 13 601 |
| 380 | Rastenburg | » Königsberg | 13 859 | 13 331 | 12 013 |
| 381 | Mengede* | » Arnsberg | 13 794 | 13 755 | 7 963 |
| 382 | Stoppenberg* | » Düsseldorf | 13 794 | 13 704 | 12 020 |
| 383 | Geislingen Steige | Donaukreis | 13 762 | 13 783 | 13 966 |
| 384 | Neubrandenburg | Mecklenburg-Strelitz | 13 748 | 13 773 | 12 348 |
| 385 | Marienwerder | R.-B. Westpreußen | 13 721 | 13 479 | 12 983 |
| 386 | Menden | » Arnsberg | 13 677 | 13 710 | 11 281 |
| 387 | Lüttringhausen | » Düsseldorf | 13 671 | 13 623 | 13 560 |
| 388 | Emmerich | » Düsseldorf | 13 647 | 13 611 | 13 418 |
| 389 | Frankenberg | K.-H. Chemnitz | 13 646 | 13 517 | 13 576 |
| 390 | Blankenese* | R.-B. Schleswig | 13 629 | 13 410 | 10 626 |
| 391 | Ilmenau | Thüringen | 13 612 | 13 960 | 12 202 |
| 392 | Lindau (Bodensee) | R.-B. Schwaben | 13 582 | 14 343 | 12 560 |
| 393 | Oschersleben | » Magdeburg | 13 545 | 13 531 | 13 221 |
| 394 | Thale | » Magdeburg | 13 545 | 13 965 | 13 255 |
| 395 | Schmölln | Thüringen | 13 475 | 13 330 | 12 496 |
| 396 | Kupferdreh* | R.-B. Düsseldorf | 13 390 | 13 270 | 12 191 |
| 397 | Finsterwalde | » Frankfurt | 13 389 | 13 353 | 13 111 |
| 398 | Selb | » Oberfranken | 13 366 | 13 229 | 10 500 |
| 399 | Brambauer* | » Arnsberg | 13 351 | 13 253 | 9 152 |
| 400 | Hardenberg | » Düsseldorf | 13 299 | 13 373 | 12 606 |
| 401 | Emsdetten* | » Münster | 13 297 | 13 341 | 10 668 |
| 402 | Werden a. Ruhr | R.-B. Düsseldorf | 13 232 | 13 106 | 13 120 |
| 403 | Opladen | » Düsseldorf | 13 225 | 13 211 | 9 395 |
| 404 | Tangermünde | » Magdeburg | 13 173 | 13 030 | 14 001 |
| 405 | Landeshut i. Schles. | » Liegnitz | 13 104 | 13 393 | 13 571 |
| 406 | Derne* | » Arnsberg | 13 009 | 12 944 | 9 965 |
| 407 | Großenhain | K.-H. Dresden | 12 893 | 12 864 | 13 218 |

| Lfde. Nr. | Gemeinden | Größerer Verwaltungsbezirk bzw. Land | Wohnbevölkerung am 16. 6. 1925 | Ortsanwesende Bevölkerung am 16. 6. 1925 | Ortsanwesende Bevölkerung am 1. 12. 1910 (nach dem Gebietsstand am 16. 6. 1925) |
|---|---|---|---|---|---|
| 408 | Demmin | R.-B. Stettin | 12 787 | 12 618 | 12 378 |
| 409 | Blumenthal* | » Stade | 12 764 | 12 715 | 11 783 |
| 410 | Leobschütz | » Oppeln | 12 755 | 12 673 | 13 394 |
| 411 | Spremberg | » Frankfurt | 12 726 | 12 685 | 11 706 |
| 412 | Eschwege | » Kassel | 12 723 | 12 684 | 12 542 |
| 413 | Torgau | » Merseburg | 12 647 | 12 764 | 13 493 |
| 414 | Löbau | K.-H. Bautzen | 12 635 | 12 457 | 11 261 |
| 415 | Bensberg* | R.-B. Köln | 12 632 | 12 629 | 11 481 |
| 416 | Rondorf* | » Köln | 12 520 | 12 513 | 9 527 |
| 417 | Roßlau | Anhalt | 12 520 | 12 292 | 11 354 |
| 418 | Belgrad (Persante) | R.-B. Köslin | 12 478 | 12 060 | 9 262 |
| 419 | Neu Isenburg | Prov. Starkenburg | 12 432 | 12 326 | 11 437 |
| 420 | Radebeul | K.-H. Dresden | 12 428 | 12 234 | 11 402 |
| 421 | Clausthal-Zellerfeld | R.-B. Hildesheim | 12 418 | 13 011 | 12 493 |
| 422 | Mettmann | » Düsseldorf | 12 416 | 12 392 | 10 760 |
| 423 | Kreuzburg i. O. S. | » Oppeln | 12 395 | 12 338 | 11 588 |
| 424 | Waldheim | K.-H. Leipzig | 12 394 | 12 249 | 12 352 |
| 425 | Weißwasser* | R.-B. Liegnitz | 12 388 | 12 379 | 11 799 |
| 426 | Griesheim a. M.* | » Wiesbaden | 12 357 | 12 210 | 11 514 |
| 427 | Neheim | » Arnsberg | 12 309 | 12 344 | 10 949 |
| 428 | Marten* | » Arnsberg | 12 298 | 12 229 | 11 615 |
| 429 | Neustrelitz | Mecklenb.-Strelitz | 12 260 | 12 340 | 11 993 |
| 430 | Werdohl* | R.-B. Arnsberg | 12 253 | 12 246 | 9 820 |
| 431 | Leer i. Ostfr. | » Aurich | 12 238 | 12 153 | 12 690 |
| 432 | Pasing | » Oberbayern | 12 212 | 12 086 | 9 413 |
| 433 | Holzminden | Braunschweig | 12 192 | 12 303 | 11 474 |
| 434 | Jauer | R.-B. Liegnitz | 12 191 | 12 125 | 13 549 |
| 435 | Ammendorf* | » Merseburg | 12 180 | 12 125 | 10 269 |
| 436 | Aalen | Jagstkreis | 12 171 | 12 248 | 11 347 |
| 437 | Lüdenscheid* | R.-B. Arnsberg | 12 148 | 12 192 | 11 218 |
| 438 | Ebingen | Schwarzwaldkreis | 12 128 | 12 223 | 11 423 |
| 439 | Schramberg | Schwarzwaldkreis | 12 113 | 12 163 | 11 267 |
| 440 | Blankenburg a. H. | Braunschweig | 12 062 | 12 652 | 11 487 |
| 441 | Heumar* | R.-B. Köln | 12 060 | 12 044 | 9 448 |
| 442 | Münden (Hann.-Münden) | » Hildesheim | 11 991 | 12 133 | 11 444 |
| 443 | Stade | » Stade | 11 985 | 11 887 | 11 868 |
| 444 | Langensalza | » Erfurt | 11 979 | 11 952 | 12 663 |
| 445 | Sangerhausen | » Merseburg | 11 951 | 12 010 | 12 048 |
| 446 | Brackwede* | » Minden | 11 943 | 11 896 | 10 550 |
| 447 | Neu Ulm | » Schwaben | 11 919 | 11 847 | 12 395 |
| 448 | Lintfort* | » Düsseldorf | 11 883 | 11 798 | 904 |
| 449 | Kulmbach | » Oberfranken | 11 874 | 11 830 | 10 731 |
| 450 | Parchim | Mecklb.-Schwerin | 11 857 | 11 868 | 11 070 |
| 451 | Sebnitz | K.-H. Dresden | 11 849 | 11 804 | 12 170 |
| 452 | Lichtenstein-Callnberg | » Chemnitz | 11 829 | 11 868 | 11 197 |
| 453 | Radevormwald | R.-B. Düsseldorf | 11 823 | 11 901 | 11 541 |
| 454 | Uelzen | » Lüneburg | 11 809 | 11 777 | 10 423 |
| 455 | Goch | » Düsseldorf | 11 798 | 11 833 | 11 128 |
| 456 | Arnsberg | » Arnsberg | 11 791 | 11 874 | 10 247 |
| 457 | Schwabach | » Mittelfranken | 11 782 | 11 761 | 11 358 |
| 458 | Uerdingen | » Düsseldorf | 11 779 | 11 728 | 9 757 |
| 459 | Pasewalk | » Stettin | 11 768 | 11 717 | 10 916 |
| 460 | Nieder Hermsdorf* | » Breslau | 11 706 | 11 680 | 11 378 |
| 461 | Kamen | » Arnsberg | 11 686 | 11 646 | 10 754 |
| 462 | Werne a. Lippe | » Münster | 11 627 | 11 674 | 8 190 |
| 463 | Gollnow | » Stettin | 11 624 | 11 615 | 10 259 |
| 464 | Böckingen | Neckarkreis | 11 593 | 11 538 | 10 441 |
| 465 | Calbe a. S. | R.-B. Magdeburg | 11 583 | 11 527 | 12 088 |
| 466 | Lampertheim* | Prov. Starkenburg | 11 580 | 11 652 | 10 333 |
| 467 | Meuselwitz | Thüringen | 11 571 | 11 392 | 10 142 |
| 468 | Eilendorf* | R.-B. Aachen | 11 566 | 11 549 | 10 127 |
| 469 | Limburg a. Lahn | » Wiesbaden | 11 501 | 11 581 | 10 965 |
| 470 | Lemgo | Lippe | 11 489 | 11 510 | 9 969 |
| 471 | Schonnebeck* | R.-B. Düsseldorf | 11 488 | 11 352 | 8 898 |
| 472 | Singen | Lk.-B. Konstanz | 11 470 | 11 542 | 8 359 |
| 473 | Schwarzenberg | K.-H. Zwickau | 11 465 | 11 425 | 9 128 |
| 474 | Ohlau | R.-B. Breslau | 11 412 | 11 535 | 10 731 |
| 475 | Dülken | » Düsseldorf | 11 374 | 11 334 | 10 517 |
| 476 | Grimma | K.-H. Leipzig | 11 334 | 11 248 | 11 440 |
| 477 | Barop* | R.-B. Arnsberg | 11 331 | 11 251 | 10 545 |
| 478 | Eisenberg | Thüringen | 11 317 | 11 359 | 11 025 |
| 479 | Herzfeld | R.-B. Kassel | 11 297 | 11 372 | 10 048 |
| 480 | Milspe* | » Arnsberg | 11 291 | 11 225 | 9 990 |
| 481 | Friedrichshafen | Donaukreis | 11 289 | 11 724 | 7 074 |
| 482 | Wülfrath | R.-B. Düsseldorf | 11 264 | 11 505 | 10 103 |
| 483 | Deutsch Eylau | » Westpreußen | 11 242 | 11 005 | 10 087 |
| 484 | Brühl | » Köln | 11 228 | 11 186 | 8 398 |
| 485 | Sommerfeld | » Frankfurt | 11 196 | 11 173 | 11 880 |
| 486 | Kamenz | K.-H. Bautzen | 11 165 | 11 190 | 11 533 |
| 487 | Neugersdorf | » Bautzen | 11 165 | 11 084 | 11 595 |
| 488 | Wellinghofen* | R.-B. Arnsberg | 11 134 | 11 156 | 9 635 |
| 489 | Weißstein* | » Breslau | 11 106 | 11 044 | 11 116 |
| 490 | Friedberg | Prov. Oberhessen | 11 048 | 11 094 | 9 518 |
| 491 | Zeulenroda | Thüringen | 11 047 | 10 978 | 10 389 |
| 492 | Waltrop* | R.-B. Münster | 11 044 | 11 091 | 7 992 |
| 493 | Norden | R.-B. Aurich | 11 025 | 11 104 | 10 323 |
| 494 | Borna | K.-H. Leipzig | 10 978 | 10 840 | 9 221 |
| 495 | Aplerbeck* | R.-B. Arnsberg | 10 938 | 10 905 | 10 396 |
| 496 | Lingen | » Osnabrück | 10 914 | 10 944 | 8 021 |
| 497 | Weidenau* | » Arnsberg | 10 913 | 10 850 | 9 365 |
| 498 | Arnswalde | » Frankfurt | 10 911 | 10 952 | 9 455 |
| 499 | Boele* | » Arnsberg | 10 911 | 10 923 | 8 401 |
| 500 | Neuhaldensleben | » Magdeburg | 10 882 | 10 895 | 10 774 |
| 501 | Viernheim* | Prov. Starkenburg | 10 868 | 10 815 | 9 238 |
| 502 | Coesfeld | R.-B. Münster | 10 857 | 10 854 | 9 414 |
| 503 | Selm* | » Münster | 10 842 | 10 789 | 3 897 |
| 504 | Andernach | » Koblenz | 10 771 | 10 842 | 9 804 |
| 505 | Gottesberg | » Breslau | 10 758 | 10 692 | 10 644 |
| 506 | Kohlscheid* | » Aachen | 10 752 | 10 749 | 9 745 |
| 507 | Lehrte | » Lüneburg | 10 714 | 10 688 | 8 570 |
| 508 | Oberstein | Ldt. Birkenfeld | 10 713 | 10 654 | 10 791 |
| 509 | Haan | R.-B. Düsseldorf | 10 670 | 10 658 | 9 841 |
| 510 | Beckum | » Münster | 10 660 | 10 664 | 8 053 |
| 511 | Heide | » Schleswig | 10 621 | 10 611 | 10 042 |
| 512 | Lugau | K.-H. Chemnitz | 10 619 | 10 599 | 10 269 |
| 513 | Gräfrath | R.-B. Düsseldorf | 10 582 | 10 521 | 10 066 |
| 514 | Deutsch Krone | » Schneidemühl | 10 579 | 10 669 | 7 673 |
| 515 | Rodewisch | K.-H. Zwickau | 10 572 | 10 559 | 9 494 |
| 516 | Rottweil | Schwarzwaldkreis | 10 556 | 10 660 | 9 644 |
| 517 | Lötzen | R.-B. Allenstein | 10 552 | 10 227 | 7 014 |
| 518 | Frechen* | » Köln | 10 550 | 10 563 | 8 293 |
| 519 | Stollberg | K.-H. Chemnitz | 10 502 | 10 436 | 9 525 |
| 520 | Schmalkalden | R.-B. Kassel | 10 440 | 10 456 | 10 018 |
| 521 | Oschatz | K.-H. Leipzig | 10 430 | 10 392 | 10 818 |
| 522 | Groß Ottersleben* | R.-B. Magdeburg | 10 408 | 10 391 | 10 869 |
| 523 | Nienburg a. Weser | » Hannover | 10 406 | 10 464 | 10 294 |
| 524 | Sprottau | » Liegnitz | 10 366 | 10 245 | 10 728 |
| 525 | Waren | Mecklenburg-Schwerin | 10 363 | 10 622 | 9 139 |
| 526 | Ortelsburg | R.-B. Allenstein | 10 357 | 10 395 | 8 896 |
| 527 | Freienwalde a. O. | » Potsdam | 10 328 | 10 742 | 9 861 |
| 528 | Süchteln | » Düsseldorf | 10 323 | 10 517 | 10 118 |
| 529 | Schifferstadt* | » Pfalz | 10 284 | 10 257 | 8 408 |
| 530 | Kitzingen | » Unterfranken | 10 272 | 10 181 | 9 113 |
| 531 | Perleberg | » Potsdam | 10 233 | 10 310 | 9 662 |
| 532 | Haynau | » Liegnitz | 10 227 | 10 169 | 10 461 |
| 533 | Bingen | Prov. Reinhessen | 10 186 | 10 331 | 9 952 |
| 534 | Strehlen | R.-B. Breslau | 10 142 | 10 111 | 9 669 |
| 535 | Coswig | Anhalt | 10 103 | 10 103 | 9 336 |
| 536 | Frankenstein i. Schl. | R.-B. Breslau | 10 093 | 10 058 | 8 737 |
| 537 | Verden | » Stade | 10 073 | 10 133 | 10 064 |
| 538 | Bensheim | Prov. Starkenburg | 10 067 | 10 148 | 8 904 |
| 539 | Biberach a. Riß | Donaukreis | 10 065 | 10 084 | 9 360 |
| 540 | Kirchheim a. Teck | Donaukreis | 10 057 | 10 103 | 9 668 |
| 541 | Hemelingen* | R.-B. Stade | 10 042 | 10 032 | 7 968 |
| 542 | Weida | Thüringen | 10 040 | 10 052 | 9 470 |
| 543 | Siegmar* | K.-H. Chemnitz | 10 019 | 10 013 | 8 377 |
| 544 | Olbernhau | » Chemnitz | 10 004 | 10 015 | 9 681 |

Die Gesamtzahl der Gemeinden hat sich gegenüber dem Stande der Zählung 1925, die noch 42 746 Gemeinden erfaßte, bis zum 1. Januar 1928 auf 42 556 verringert. Von diesen Gemeinden sind mehr als zwei Drittel, also nahezu 30 000 oder 69,5 v. H. Landgemeinden, 27,9 v. H. Gutsbezirke und nur 2,6 v. H. Stadtgemeinden. Nach der Auflösung des größten Teils der besonders in den östlichen preußischen Provinzen stark vertretenen Gutsbezirke ist die Zahl der preußischen Gemeindeeinheiten bis zum 2. Januar 1929 auf 31 189 zurückgegangen. Von diesen Gemeinden sind 94,6 v. H. Landgemeinden, 3,5 v. H. Stadtgemeinden und 1,9 v. H. Gutsbezirke.

Zur näheren Kennzeichnung sämtlicher Gemeinden des Reichs kann die Verteilung der Gemeinden und ihrer Einwohner auf die einzelnen Gemeindegrößenklassen herangezogen werden.

**Die Gemeinden nach Größenklassen**

| Gemeinden mit .... Einwohnern | Gemeinden | | Wohnbevölkerung | |
|---|---|---|---|---|
| | Zahl | v. H. | Zahl | v. H. |
| unter 100 Einw. | 11 917 | 18,8 | 662 049 | 1,0 |
| 100 bis unter 500 » | 33 697 | 53,0 | 8 549 227 | 13,7 |
| 500 » » 1 000 » | 10 130 | 15,9 | 7 029 536 | 11,3 |
| 1 000 » » 2 000 » | 4 382 | 6,9 | 5 978 219 | 9,6 |
| 2 000 » » 5 000 » | 2 249 | 3,5 | 6 752 995 | 10,8 |
| 5 000 » » 20 000 » | 920 | 1,5 | 8 195 820 | 13,1 |
| 20 000 » » 100 000 » | 216 | 0,3 | 8 531 464 | 13,7 |
| 100 000 und mehr » | 45 | 0,1 | 16 711 309 | 26,8 |
| Insgesamt .... | 63 556 | 100,0 | 62 410 619 | 100,0 |

Die Übersicht zeigt, daß es sich bei den insgesamt 63 556 Gemeinden zum weitaus überwiegenden Teil um kleine und kleinste Gemeindeeinheiten handelt. Nahezu 95 v. H. aller Gemeinden zählen weniger als 2 000 Einwohner, mehr als 70 v. H. aller Gemeinden bleiben sogar unter der Grenze von 500 Einwohnern. Die Zahlen über die Wohnbevölkerung, die auf die einzelnen Gemeindegrößenklassen entfällt, zeigen, daß der Anteil der kleineren Gemeinden an der Gesamtbevölkerung bei weitem nicht so groß ist wie ihr Anteil an der Gesamtzahl der Gemeinden. In den Gemeinden mit weniger als 500 Einwohnern leben nur 14,7 v. H., in den Gemeinden mit weniger als 2 000 Einwohnern insgesamt 35,6 v. H. der Reichsbevölkerung. Auf diese Dinge wird im Abschnitt über die Siedlungsweise der Bevölkerung noch näher eingegangen werden.

Über die Entwicklung der Gemeindezahl innerhalb jeder Größenklasse unterrichtet die folgende Aufstellung, deren Angaben sich auf den jetzigen Gebietsstand des Reichs beziehen. Wegen der Umrechnungsschwierigkeiten infolge der Gebietsabtretungen konnten nur die Gemeinden mit mehr als 2 000 Einwohnern aufgenommen werden.

**Zahl der Gemeinden mit 2 000 und mehr Einwohnern im Deutschen Reich jetzigen Gebietsumfanges 1875 bis 1925 nach Größenklassen**

| Gemeinden mit .... Einwohnern | Grundzahlen | | | | Meßziffern (1875 = 100) | | | |
|---|---|---|---|---|---|---|---|---|
| | 1875 | 1900 | 1910 | 1925 | 1875 | 1900 | 1910 | 1925 |
| 2 000 bis unter 5 000 ... | 1 637 | 2 028 | 2 163 | 2 249 | 100 | 124 | 132 | 137 |
| 5 000 » » 20 000 ... | 528 | 759 | 883 | 920 | 100 | 144 | 167 | 174 |
| 20 000 » » 100 000 ... | 80 | 179 | 206 | 216 | 100 | 224 | 258 | 270 |
| 100 000 und mehr ..... | 12 | 30 | 44 | 45 | 100 | 250 | 367 | 375 |
| Zusammen .... | 2 257 | 2 996 | 3 296 | 3 430 | 100 | 133 | 146 | 152 |

Während die Gesamtzahl aller überhaupt vorhandenen Gemeinden ständig zurückgegangen ist, hat sich die Zahl der Gemeinden mit mehr als 2 000 Einwohnern seit 1875 um die Hälfte erhöht. Sie stieg von 2 257 auf 3 430. Die Zahl der Städte mit 2 000 bis 5 000 Einwohnern hat im gleichen Zeitraum nur um 37 v. H. zugenommen, die Zahl der Städte mit 5 000 bis 20 000 Einwohnern um 74 v. H. Die Zahl der größeren Städte mit einer Einwohnerzahl zwischen 20 000 und 100 000 hat sich nahezu verdreifacht. Die Zahl der Großstädte mit mehr als 100 000 Einwohnern ist sogar fast auf das Vierfache gestiegen. In diesen Zahlen kommt deutlich der Wechsel der Gemeinden von einer Größenklasse zur anderen zum Ausdruck. Die Gemeinden sind gewissermaßen in einer ständigen Wanderung von unten nach oben begriffen. Die in den untersten Größenklassen entstehenden Lücken werden nicht wieder aufgefüllt, da Neugründungen kleinster Gemeinden nur sehr selten sind. In den folgenden Größenklassen werden aber die Abgänge immer wieder durch Zugänge mehr als ausgeglichen. Dabei ist zu beachten, daß die Zahl der Gemeinden einer bestimmten Größenklasse nicht allein durch Abwanderungen nach oben, sondern auch durch Eingemeindungen Abgänge zu verzeichnen hat. Die Bildung der Stadtgemeinde Groß-Berlin hat z. B. zur Eingemeindung von 93 bisher selbständigen Vor- und Nachbarorten geführt. Von diesen Vororten sind im Jahre 1910 vier in der Größenklasse der Gemeinden mit 100 000 und mehr Einwohnern gezählt worden. Im Anziehungsradius der Mittel- und Großstädte verschwinden auf diese Weise viele bisher selbständige Gemeinden. Sie werden damit als Zähleinheit ausgelöscht, die Zahl der Gemeinden verringert sich.

Über die Häufigkeit und den Umfang der Eingemeindungen bei den größeren Städten gibt das nebenstehende Verzeichnis Auskunft, in das alle Gemeinden mit 20 000 und mehr Einwohnern aufgenommen sind, deren Gebiet sich im Zeitraum 1910 bis 1925 durch Eingemeindungen oder Zusammenlegung verändert hat. In einigen Fällen sind annähernd gleich große Gemeinden zu gänzlich neuen Gemeinden mit neuen Namen zusammengelegt worden, ohne daß man eine der früheren Gemeinden als Hauptort ansehen kann. Diese wenigen Städte sind nicht in das Verzeichnis eingesetzt worden. Von den 261 Gemeinden mit mehr als 20 000 Einwohnern haben 111 Gebietsveränderungen erfahren, und zwar 108 einen Gebietszuwachs und 3 einen Gebietsverlust. Es sind dies die beiden oberschlesischen Gemeinden Beuthen und Roßberg, die durch die Gebietsabtretungen an Polen eine Einbuße ihres Gebietsstandes und ihrer Einwohnerzahl erlitten haben. Die dritte Gemeinde ist die Landgemeinde Datteln im Landkreis Recklinghausen (Westfalen), die bei der Neuregelung der kommunalen Grenzen im rheinisch-westfälischen Industriebezirk verkleinert worden ist. Die 108 Gemeinden mit einer Gebietsvergrößerung verteilen sich folgendermaßen auf die einzelnen Größenklassen:

Städte mit 100 000 u. mehr Einwohnern: 30 von insgesamt 45, d. h. 66,6 v. H.
» » 50 bis unter 100 000 » 27 » » 50, » » 54,0 » »
» » 20 » » 50 000 » 51 » » 166, » » 30,7 » »

Gemeinden mit 20 000 und mehr Einwohnern: 108 von insgesamt 261, d. h. 41,4 v. H.

**Verzeichnis der Gemeinden mit 20 000 und mehr Einwohnern, die im Zeitraum 1910 bis 1925 Gebietsveränderungen durch Eingemeindung, Zusammenlegung usw. erfahren haben**

| Lfde. Nr. | Gemeinden | Land bzw. Provinz | Einwohnerzahl | | | Zuwachs oder Verlust (—) durch Eingemeindung usw. (Differenz der Sp. 2 und 3) | |
|---|---|---|---|---|---|---|---|
| | | | 1925 | 1910 Gebietsstand 1910 | 1910 Gebietsstand 1925 | Zahl | v. H. |
| | | | 1 | 2 | 3 | 4 | 5 |
| Von den 45 Gemeinden mit 100 000 und mehr Einwohnern (Großstädten) haben nachstehende 30 Gemeinden Gebietsveränderungen erfahren: | | | | | | | |
| 1 | Berlin | Stadt Berlin | 4 024 165 | 2 071 257 | 3 734 258 | 1 663 001 | 80,3 |
| 2 | Hamburg | Hamburg | 1 079 126 | 931 035 | 953 103 | 22 068 | 2,4 |
| 3 | Köln | Rheinprovinz | 700 222 | 516 527 | 600 291 | 83 764 | 16,2 |
| 4 | München | Bayern | 680 704 | 596 467 | 607 592 | 11 125 | 1,9 |
| 5 | Leipzig | Sachsen | 679 159 | 589 850 | 644 644 | 54 794 | 9,3 |
| 6 | Dresden | » | 619 157 | 548 308 | 608 841 | 60 533 | 11,0 |
| 7 | Breslau | Niederschlesien | 557 139 | 512 105 | 514 979 | 2 874 | 0,6 |
| 8 | Essen | Rheinprovinz | 470 524 | 294 653 | 410 214 | 115 561 | 39,2 |
| 9 | Hannover | Hannover | 422 745 | 302 375 | 381 678 | 79 303 | 26,2 |
| 10 | Nürnberg | Bayern | 392 494 | 333 142 | 343 142 | 10 000 | 3,0 |
| 11 | Stuttgart | Württemberg | 341 967 | 286 218 | 298 462 | 12 244 | 4,3 |
| 12 | Chemnitz | Sachsen | 331 655 | 287 807 | 301 295 | 13 488 | 4,7 |
| 13 | Dortmund | Westfalen | 321 743 | 214 226 | 258 962 | 44 736 | 20,9 |
| 14 | Bremen | Bremen | 294 966 | 247 437 | 257 248 | 9 811 | 4,0 |
| 15 | Stettin | Pommern | 254 466 | 236 113 | 237 402 | 1 289 | 0,5 |
| 16 | Mannheim | Baden | 247 486 | 193 902 | 206 049 | 12 147 | 6,3 |
| 17 | Kiel | Schleswig-Holstein | 213 881 | 211 627 | 226 560 | 14 933 | 7,1 |
| 18 | Bochum | Westfalen | 211 249 | 136 931 | 179 934 | 43 003 | 31,4 |
| 19 | Gelsenkirchen | » | 208 512 | 169 513 | 192 024 | 22 511 | 13,3 |
| 20 | Barmen | Rheinprovinz | 187 099 | 169 214 | 187 342 | 18 128 | 10,7 |
| 21 | Augsburg | Bayern | 165 522 | 102 487 | 147 530 | 45 043 | 43,9 |
| 22 | Aachen | Rheinprovinz | 155 816 | 156 143 | 156 824 | 681 | 0,4 |
| 23 | Karlsruhe | Baden | 145 694 | 134 313 | 134 411 | 98 | 0,1 |
| 24 | Erfurt | Prov. Sachsen | 135 579 | 111 463 | 123 548 | 12 085 | 10,8 |
| 25 | Mülheim a. R. | Rheinprovinz | 127 400 | 112 580 | 113 627 | 1 047 | 0,9 |
| 26 | Hamborn | Rheinprovinz | 126 618 | 101 703 | 104 341 | 2 638 | 2,6 |
| 27 | Lübeck | Lübeck | 120 788 | 98 656 | 109 824 | 11 168 | 11,3 |
| 28 | M. Gladbach | Rheinprovinz | 115 302 | 66 414 | 110 784 | 44 370 | 66,8 |
| 29 | Mainz | Hessen | 108 537 | 110 634 | 118 107 | 7 473 | 6,8 |
| 30 | Oberhausen | Rheinprovinz | 105 436 | 89 900 | 94 667 | 4 767 | 5,3 |
| Von den 50 Gemeinden mit 50 000 bis unter 100 000 Einwohnern haben nachstehende 28 Gemeinden Gebietsveränderungen erfahren: | | | | | | | |
| 31 | Wanne-Eickel | Westfalen | 91 024 | 72 380 | 87 359 | 14 979 | 20,7 |
| 32 | Freiburg | Baden | 90 475 | 83 324 | 84 372 | 1 048 | 1,3 |
| 33 | Osnabrück | Hannover | 89 079 | 65 957 | 73 973 | 8 016 | 12,2 |
| 34 | Recklinghausen | Westfalen | 84 518 | 53 701 | 77 280 | 23 579 | 43,9 |
| 35 | Gera | Thüringen | 81 402 | 49 276 | 79 479 | 30 203 | 61,3 |
| 36 | Zwickau | Sachsen | 80 358 | 73 542 | 79 721 | 6 179 | 8,4 |
| 37 | Pforzheim | Baden | 78 859 | 69 082 | 73 786 | 4 704 | 6,8 |
| 38 | Rostock-Warnemünde | Mecklenbg.-Schwerin | 77 669 | 65 383 | 71 175 | 5 792 | 8,9 |
| 39 | Regensburg | Bayern | 76 948 | 52 624 | 70 980 | 18 356 | 34,9 |
| 40 | Fürth | » | 73 693 | 66 553 | 69 492 | 2 939 | 4,4 |
| 41 | Liegnitz | Niederschlesien | 73 123 | 66 620 | 67 396 | 776 | 1,2 |
| 42 | Heidelberg | Baden | 73 034 | 56 016 | 64 605 | 8 589 | 15,3 |
| 43 | Wesermünde | Hannover | 72 065 | 62 559 | 66 908 | 4 349 | 7,0 |
| 44 | Dessau | Anhalt | 71 272 | 56 605 | 64 247 | 7 642 | 13,5 |

| Lfde. Nr. | Gemeinden | Land bzw. Provinz | Einwohnerzahl 1925 | Einwohnerzahl 1910 Gebietsstand 1910 | Einwohnerzahl 1910 Gebietsstand 1925 | Zuwachs oder Verlust (—) durch Eingemeindung usw. (Differenz der Sp. 2 und 3) Zahl | v.H. |
|---|---|---|---|---|---|---|---|
| | | | 1 | 2 | 3 | 4 | 5 |
| 45 | Frankfurt a. O. | Brandenburg | 70 884 | 68 277 | 68 384 | 107 | 0,2 |
| 46 | Herne | Westfalen | 68 249 | 57 147 | 58 531 | 1 384 | 2,4 |
| 47 | Elbing | Ostpreußen | 67 878 | 58 636 | 63 600 | 4 964 | 8,5 |
| 48 | Potsdam | Brandenburg | 64 203 | 62 243 | 63 429 | 1 186 | 1,9 |
| 49 | Beuthen | Oberschlesien | 62 543 | 67 718 | 51 037 | — 16 681 | — 24,6 |
| 50 | Wattenscheid | Westfalen | 60 823 | 27 636 | 56 506 | 28 870 | 104,5 |
| 51 | Hildesheim | Hannover | 58 522 | 50 239 | 55 016 | 4 777 | 9,5 |
| 52 | Koblenz | Rheinprovinz | 58 322 | 56 487 | 57 139 | 652 | 1,2 |
| 53 | Trier | Rheinprovinz | 58 140 | 49 112 | 54 827 | 5 715 | 11,6 |
| 54 | Castrop-Rauxel | Westfalen | 53 218 | 18 516 | 38 559 | 20 043 | 108,2 |
| 55 | Oldenburg | Oldenburg | 52 723 | 30 242 | 47 510 | 17 268 | 57,1 |
| 56 | Jena | Thüringen | 52 649 | 38 487 | 43 813 | 5 326 | 13,8 |
| 57 | Tilsit | Ostpreußen | 50 834 | 39 013 | 47 667 | 8 654 | 22,2 |
| 58 | Sterkrade | Rheinprovinz | 50 757 | 34 518 | 41 968 | 7 450 | 21,6 |

Von den 166 Gemeinden mit 20 000 bis unter 50 000 Einwohnern haben nachstehende 53 Gemeinden Gebietsveränderungen erfahren:

| | | | | | | | |
|---|---|---|---|---|---|---|---|
| 59 | Schwerin | Mecklenbg.-Schwerin | 48 157 | 42 519 | 43 172 | 653 | 1,5 |
| 60 | Weimar | Thüringen | 45 957 | 34 582 | 38 350 | 3 768 | 10,9 |
| 61 | Gotha | » | 45 780 | 39 553 | 42 889 | 3 336 | 8,4 |
| 62 | Witten | Westfalen | 45 295 | 37 450 | 43 855 | 6 405 | 17,1 |
| 63 | Neuß | Rheinprovinz | 44 890 | 37 224 | 37 608 | 384 | 1,0 |
| 64 | Waldenburg | Niederschlesien | 44 111 | 19 681 | 37 327 | 17 646 | 89,7 |
| 65 | Eisenach | Thüringen | 43 385 | 38 362 | 38 535 | 173 | 0,5 |
| 66 | Altenburg | » | 42 570 | 39 976 | 43 404 | 3 428 | 8,6 |
| 67 | Meißen | Sachsen | 41 516 | 33 884 | 41 366 | 7 482 | 22,1 |
| 68 | Eßlingen | Württemberg | 40 562 | 32 216 | 36 521 | 4 305 | 13,4 |
| 69 | Bautzen | Sachsen | 40 335 | 32 754 | 36 415 | 3 661 | 11,2 |
| 70 | Zittau | » | 38 353 | 37 084 | 37 440 | 356 | 1,0 |
| 71 | Allenstein | Ostpreußen | 38 105 | 33 077 | 33 178 | 101 | 0,3 |
| 72 | Greiz | Thüringen | 37 490 | 23 245 | 39 516 | 16 271 | 70,0 |
| 73 | Freital | Sachsen | 36 558 | 25 166 | 36 348 | 11 182 | 44,4 |
| 74 | Schweinfurt | Bayern | 36 336 | 22 194 | 25 491 | 3 297 | 14,8 |
| 75 | Forst | Brandenburg | 35 962 | 33 875 | 34 705 | 830 | 2,5 |
| 76 | Hörde | Westfalen | 34 694 | 32 791 | 32 940 | 149 | 0,5 |
| 77 | Herten | » | 34 055 | 17 673 | 29 468 | 11 795 | 66,7 |
| 78 | Steele | Rheinprovinz | 33 823 | 14 487 | 33 568 | 19 081 | 131,7 |
| 79 | Neiße | Oberschlesien | 32 604 | 25 938 | 31 827 | 5 889 | 22,7 |
| 80 | Höchst | Prov. Hessen-Nassau | 31 534 | 17 240 | 28 449 | 11 209 | 65,0 |
| 81 | Konstanz | Baden | 31 252 | 27 591 | 29 149 | 1 558 | 5,6 |
| 82 | Reichenbach | Sachsen | 30 862 | 29 685 | 31 528 | 1 843 | 6,2 |
| 83 | Pirna | » | 30 460 | 19 525 | 28 449 | 8 924 | 45,7 |
| 84 | Wiesdorf | Rheinprovinz | 30 178 | 15 363 | 18 962 | 3 599 | 23,4 |
| 85 | Erlangen | Bayern | 29 597 | 24 877 | 28 366 | 3 489 | 14,0 |
| 86 | Ludwigsburg | Württemberg | 28 994 | 24 926 | 27 191 | 2 265 | 9,1 |
| 87 | Hirschberg | Niederschlesien | 28 673 | 20 564 | 26 006 | 5 442 | 26,5 |
| 88 | Marl | Westfalen | 27 810 | 5 571 | 12 445 | 6 874 | 123,4 |
| 89 | Glauchau | Sachsen | 27 318 | 25 155 | 26 402 | 1 247 | 5,0 |
| 90 | Köthen | Anhalt | 26 595 | 23 416 | 24 909 | 1 493 | 6,4 |
| 91 | Apolda | Thüringen | 25 703 | 22 610 | 23 185 | 575 | 2,5 |
| 92 | Hameln | Hannover | 25 649 | 22 061 | 22 710 | 649 | 2,9 |
| 93 | Merseburg | Prov. Sachsen | 25 630 | 21 226 | 21 272 | 46 | 0,2 |
| 94 | Celle | Hannover | 25 545 | 23 263 | 23 726 | 463 | 2,0 |
| 95 | Kray | Rheinprovinz | 25 405 | 17 856 | 20 397 | 2 541 | 14,2 |
| 96 | Dinslaken | » | 25 075 | 8 323 | 14 047 | 5 724 | 68,8 |
| 97 | Frankenthal | Bayern | 24 647 | 18 779 | 22 031 | 3 252 | 17,3 |
| 98 | Passau | » | 24 428 | 20 983 | 22 976 | 1 993 | 9,5 |
| 99 | Riesa | Sachsen | 24 218 | 15 287 | 21 807 | 6 520 | 42,6 |
| 100 | Lönen | Westfalen | 23 782 | 10 530 | 15 171 | 4 641 | 44,1 |
| 101 | Roßberg | Oberschlesien | 23 420 | 20 021 | 19 996 | — 25 | — 0,1 |
| 102 | Döbeln | Sachsen | 22 508 | 19 627 | 23 121 | 3 494 | 17,8 |
| 103 | Katernberg | Rheinprovinz | 22 381 | 17 162 | 20 024 | 2 862 | 16,7 |
| 104 | Linden-Dahlhausen | Westfalen | 21 695 | 22 602 | 22 634 | 32 | 0,1 |
| 105 | Arnstadt | Thüringen | 21 693 | 17 841 | 18 428 | 587 | 3,3 |
| 106 | Schönebeck a. E. | Prov. Sachsen | 21 353 | 18 310 | 21 300 | 2 990 | 16,3 |
| 107 | Aue | Sachsen | 21 296 | 19 363 | 19 551 | 188 | 1,0 |
| 108 | Marienburg | Ostpreußen | 21 039 | 14 019 | 17 723 | 3 704 | 26,4 |
| 109 | Gerthe | Westfalen | 20 956 | 7 909 | 15 762 | 7 853 | 99,3 |
| 110 | Bad Godesberg | Rheinprovinz | 20 396 | 15 810 | 17 049 | 1 239 | 7,8 |
| 111 | Datteln | Westfalen | 20 114 | 12 802 | 10 872 | — 1 930 | — 15,1 |

Es haben also zwei Drittel aller Großstädte, mehr als die Hälfte aller Städte zwischen 50 000 bis 100 000 Einwohnern und annähernd ein Drittel aller Gemeinden mit 20 000 bis 50 000 Einwohnern ihr Gebiet vergrößert.

Über das Ausmaß dieser Eingemeindungen unterrichtet die nachstehende Aufstellung, in der wie in dem vorstehenden Verzeichnis auf der Grundlage der Volkszählungsergebnisse für 1910 die prozentuale Differenz zwischen der Einwohnerzahl des Gebietsstandes 1910 und des Gebietsstandes 1925 als Maßstab angelegt ist.

| Gemeinden mit .... Einwohnern | Zahl der Gemeinden | davon haben eine Zunahme um .... v. H. erfahren: unter 5 | 5–10 | 10–15 | 15–20 | 20–25 | 25–50 | 50–100 | üb. 100 |
|---|---|---|---|---|---|---|---|---|---|
| **Grundzahlen** | | | | | | | | | |
| 100 000 und mehr | 30 | 12 | 5 | 5 | 1 | 1 | 4 | 2 | — |
| 50 000 bis unter 100 000 | 27 | 7 | 6 | 4 | 1 | 3 | 2 | 2 | 2 |
| 20 000 » » 50 000 | 51 | 14 | 9 | 6 | 5 | 3 | 6 | 6 | 2 |
| **Zusammen** | 108 | 33 | 20 | 15 | 7 | 7 | 12 | 10 | 4 |
| **Verhältniszahlen** | | | | | | | | | |
| 100 000 und mehr | 100 | 40,0 | 16,7 | 16,7 | 3,3 | 3,3 | 13,3 | 6,7 | — |
| 50 000 bis unter 100 000 | 100 | 26,0 | 22,2 | 14,8 | 3,7 | 11,1 | 7,4 | 7,4 | 7,4 |
| 20 000 » » 50 000 | 100 | 27,4 | 17,6 | 11,8 | 9,8 | 5,9 | 11,8 | 11,8 | 3,9 |
| | 100 | 30,6 | 18,5 | 13,9 | 6,5 | 6,5 | 11,1 | 9,2 | 3,7 |

Bei etwa einem Drittel der Fälle bleibt der prozentuale Zuwachs unter 5 v. H. der Einwohnerzahl des alten Gemeindegebiets, unter der Grenze von 10 v. H. bleibt fast die Hälfte, unter 25 v. H. bleiben mehr als drei Viertel aller betroffenen Gemeinden. Ein Zuwachs von mehr als 25 v. H. kommt nur in 26 Fällen von insgesamt 108 Gemeinden vor; darunter sind 6 Großstädte, nämlich:

| | |
|---|---|
| Berlin | mit 80 v. H. |
| M. Gladbach | » 67 » |
| Augsburg | » 44 » |
| Essen | » 39 » |
| Bochum | » 31 » |
| Hannover | » 26 » . |

Die prozentual größten Eingemeindungsgewinne finden sich verhältnismäßig am häufigsten bei den Gemeinden mit 20 000 bis 50 000 Einwohnern und verhältnismäßig am seltensten bei den Großstädten.

Da ein Vergleich der Zahl der Gemeinden nach Größenklassen keinen weitergehenden Einblick in die Entwicklung der Gemeinden liefern kann, ist in den Übersichten auf Seiten 514—518 die Entwicklung der Einwohnerzahlen aller Städte, die im Jahre 1925 mehr als 20 000 Einwohner zählten, bis zum Jahre 1871 zurück verfolgt. Eine nachträgliche Berücksichtigung der Eingemeindungen konnte für die früheren Zählungen nicht vorgenommen werden. Die Zunahme der Einwohnerzahlen beruht also nicht nur auf der tatsächlichen Zunahme und der Ausbreitung der gesamten Gemeinden, sondern zu einem erheblichen Teil auch auf Eingemeindungen. Das krasseste Beispiel hierfür bildet Berlin, da hier das Wachstum der 1920 zusammengeschlossenen Vorortgemeinden nur in den Zahlen für das Jahr 1925 zum Ausdruck kommt. Die Angaben für die früheren Jahre beziehen sich also stets auf den Gebietsstand der Gemeinden zur Zeit der Zählungen.

Die Übersichten bringen die Städte in geographischer Anordnung; räumlich benachbarte Städte stehen also auch in der Tabelle nebeneinander. Den besten Überblick über die Schnelligkeit und das Ausmaß des Wachstums bietet das dem Zahlenmaterial beigefügte Schaubild, in dem die Zunahme der Einwohnerzahl gegenüber dem Stande des Jahres 1871 in logarithmischem Maßstab dargestellt ist. Die Steigerung der Bevölkerung von 100 auf 200 wird also durch die gleiche Strecke zum Ausdruck gebracht wie z. B. die in späteren Jahren erfolgten Steigerungen von 400 auf 800 oder von 800 auf 1 600, die ja auch nur eine Verdoppelung der jeweiligen Ausgangsbevölkerung bedeuten.

Teilt man das Reichsgebiet in 6 große geographische Bezirke auf und betrachtet das Wachstum der Gemeinden in diesen Gebieten, so zeigt sich, daß sich die Einwohnerzahlen der Gemeinden in Ost- und Mitteldeutschland ebenso wie in Süddeutschland im Zeitraum 1871 bis 1925 im Durchschnitt verdreifacht haben. Für die hessischen Gebiete ergibt sich eine durchschnittliche Steigerung auf das $3^1/_2$fache, in Nord- und Nordwestdeutschland auf das 4fache, in Rheinland-Westfalen dagegen auf mehr als das 9fache des Standes von 1871. Die Größe der einzelnen Städte[1]) ist bei der Errechnung des Durchschnitts nicht in Betracht gezogen (sogenannter ungewogener Durchschnitt). Die Zahl der Städte in den einzelnen Gebieten und einen Überblick über ihr Wachstum bietet die nachstehende Übersicht.

[1]) Wenn in den folgenden Ausführungen der Kürze halber von »Städten« gesprochen wird, so sind damit stets nur die in die Übersicht aufgenommenen Gemeinden gemeint, die im Jahre 1925 20 000 und mehr Einwohner hatten.

**Das Bevölkerungswachstum der Gemeinden mit 20 000 und mehr Einwohnern von 1871 bis 1925**

(Jeweiliger Gebietsstand der Gemeinden)

| Bevölkerungsgröße 1925 gegenüber dem Stande 1871 (1871 = 1) | Zahl der Gemeinden | davon gelegen in | | | | | |
|---|---|---|---|---|---|---|---|
| | | Ostdeutschland | Mitteldeutschland | Nord- u. Nordwestdeutschland | Rheinland-Westfalen | Hessische Gebiete | Süddeutschland |
| 1 bis unter $1^1/_2$fach | 6 | 3 | 2 | — | 1 | — | — |
| $1^1/_2$ » » 2 » | 42 | 9 | 13 | 4 | 6 | 1 | 9 |
| 2 » » $2^1/_2$ » | 42 | 8 | 11 | 3 | 7 | 1 | 12 |
| $2^1/_2$ » » 3 » | 38 | 11 | 4 | 6 | 8 | 5 | 4 |
| 3 » » $3^1/_2$ » | 26 | 3 | 7 | 2 | 8 | 2 | 4 |
| $3^1/_2$ » » 4 » | 28 | 3 | 4 | 4 | 7 | 2 | 8 |
| 4 » » $4^1/_2$ » | 9 | 1 | 1 | 2 | 4 | — | 1 |
| $4^1/_2$ » » 5 » | 12 | 2 | 4 | 3 | 2 | — | 1 |
| 5 » » 6 » | 8 | 2 | — | — | 4 | 1 | 1 |
| 6 » » 7 » | 9 | 3 | 2 | 1 | 2 | — | 1 |
| 7 » » 8 » | 4 | — | — | 2 | 2 | — | — |
| 8 » » 9 » | 7 | 1 | — | — | 6 | — | — |
| 9 » » 10 » | 5 | — | 1 | 1 | 3 | — | — |
| 10 » » 12 » | 6 | — | — | — | 5 | 1 | — |
| 12 » » 15 » | 7 | — | — | 1 | 5 | — | 1 |
| 15 » » 20 » | 2 | — | — | — | 2 | — | — |
| 20 » » 30 » | 6 | — | — | — | 6 | — | — |
| 30 » » 40 » | 1 | — | — | — | 1 | — | — |
| 40 » » 50 » | 2 | — | — | — | 2 | — | — |
| über 50 » | 1 | — | — | — | 1 | — | — |
| **Zusammen** .... | 261 | 46 | 49 | 29 | 82 | 13 | 42 |

Schon diese Aufstellung zeigt, daß die Bevölkerungszunahme der Städte auch innerhalb der einzelnen geographischen Bezirke durchaus nicht einheitlich ist. Es gibt in Ost- und Mitteldeutschland Städte mit starkem Wachstum, und es gibt auch in Rheinland-Westfalen Städte, bei denen die Zunahme nur gering ist. Steigerungen der Einwohnerzahl um mehr als das Zehnfache des Standes von 1871, die von mehr als einem Viertel der rheinisch-westfälischen Städte erreicht werden, finden sich in den übrigen Gebieten allerdings nur vereinzelt; Zunahmen um mehr als das 15fache sind überhaupt nur in Rheinland-Westfalen festgestellt worden.

In Ostpreußen und Pommern hat mit Ausnahme von Allenstein, das in den 80er Jahren sehr stark gewachsen ist, und von Stettin, das in den 90er Jahren einen starken Aufschwung erlebte, keine Stadt das Dreifache der Einwohnerzahl des Reichsgründungsjahres erreichen können. Von dem verhältnismäßig großen Zuwachs in der Zeit von 1910 bis 1925, der für Tilsit und Marienburg festzustellen ist, entfallen in Tilsit mehr als $^2/_3$, in Marienburg etwa die Hälfte auf Eingemeindungen. Die verhältnismäßig geringste Zunahme haben die Städte Greifswald und Stralsund, die in dem der Betrachtung zugrunde gelegten Zeitraum von $53^1/_2$ Jahren ihre Einwohnerzahl nur um etwa die Hälfte des früheren Bestandes steigern konnten.

Die Stadt Schneidemühl in der Provinz Grenzmark Posen-Westpreußen, die schon vor dem Kriege ein gleichmäßiges Wachstum aufwies, hat als neuer Regierungssitz und gewissermaßen als Nachfolgerin von Posen und Bromberg auch im Zeitraum 1910 bis 1925 eine recht beträchtliche Zunahme zu verzeichnen, ihre Einwohnerzahl hat sich ebenso wie diejenige Berlins gegenüber der des Jahres 1871 verfünffacht.

Bei der Reichshauptstadt Berlin kommt die hinter der tatsächlichen Entwicklung der Groß-Berliner Bevölkerung lange Zeit zurückgebliebene Regelung der Eingemeindungsfrage in einem sehr langsamen Wachstum in dem Jahrzehnt 1900 bis 1910 und in der starken Zunahme im Zeitraum 1910 bis 1925 zum Ausdruck. Das Spiegelbild dieser Entwicklung zeigt die Stadt Nowawes, die ein Beispiel des Wachstums der Berliner Vororte bietet, hier liegt die hauptsächlichste Zunahme in den Jahren 1900 bis 1910.

Die brandenburgischen Städte unterscheiden sich im Tempo und Ausmaß ihres Wachstums nur wenig von den übrigen ostdeutschen Städten, nur Eberswalde, Wittenberge und Rathenow überschreiten das Dreifache des Standes von 1871. Den verhältnismäßig stärksten Zuwachs in den letzten Jahren zeigt Wittenberge. Ähnlich wie in Pommern Stralsund und Greifswald bleiben auch in der Mark Brandenburg die ältesten Städte am weitesten im Wachstum zurück. In Potsdam, Prenzlau und Frankfurt a. O. ist die Einwohnerzahl in einem halben Jahrhundert ebenfalls nur um die Hälfte gestiegen.

Die Städte Niederschlesiens fügen sich in den Rahmen der Entwicklung der ostdeutschen Städte ein mit Ausnahme von Waldenburg, das durch seinen Steinkohlenbergbau einen Aufschwung erlebte und sich in den letzten Jahren in großem Maßstabe durch Eingemeindungen vergrößert hat. Etwa zwei Drittel des Zuwachses für die Jahre 1910 bis 1925 entfallen auf den Eingemeindungsgewinn.

Die Städte des oberschlesischen Bergbau- und Industriegebiets haben zum Teil noch wesentlich stärker zugenommen; sie weisen Steigerungen der Einwohnerzahl um das Fünf- bis Neunfache des Standes von 1871 auf. Die Stadt Hindenburg hat sich am schnellsten entwickelt, ihre Einwohnerzahl ist in dem Jahrzehnt 1900 bis 1910 um mehr als das Doppelte gestiegen. Berücksichtigt man die erst Anfang 1927 durchgeführten Eingemeindungen, so ergibt sich im Zeitraum 1910 bis 1925 wiederum eine neue Verdoppelung der Einwohnerzahl, die dadurch im Vergleich zum Jahre 1871 nahezu 12mal so groß ist wie die der Orte Alt- und Klein-Zabrze, aus denen das heutige Hindenburg hervorgegangen ist.

Die Städte des mitteldeutschen Gebietes zeigen eine sehr ungleichartige Entwicklung. Im Freistaat Sachsen weisen die Städte des Elbtals, also Dresden mit Freital und Pirna, Meißen und Riesa und die Großstädte Leipzig und Chemnitz das stärkste Wachstum auf. Die Einwohnerzahl der Großstadt Plauen, die früher in derselben Linie stand, hat dagegen seit 1910 abgenommen. Diese rückläufige Bewegung zeigt sich auch bei den Städten des alten sächsischen Industriegebiets. Freiberg, dessen Erzbergbau unrentabel geworden ist, Glauchau, Meerane, Crimmitschau, Werdau, die Sitze der alten sächsischen Textilindustrie, haben seit dem Jahre 1871 nur eine geringe Zunahme erfahren, die durch Rückgänge unterbrochen ist. Die Stadt Aue, in der die Metallindustrie vorherrscht, hat dagegen eine wesentlich stärkere Entwicklung genommen, und auch die Städte des sächsischen Bergbaugebiets haben ihre Einwohnerzahl seit 1871 etwa verdreifachen können.

In der Provinz Sachsen liegt die stärkste Zunahme bei den großstädtischen Mittelpunkten; die Einwohnerschaft von Magdeburg, Halle, Erfurt hat sich mehr als verdreifacht. Von den übrigen Städten erreicht nur Stendal diesen Zuwachs. Die Träger der alten Namen stagnieren auch hier: Halberstadt, Quedlinburg, Merseburg, Naumburg, Weißenfels, Wittenberg, Nordhausen haben nur verhältnismäßig geringe Zunahmen aufzuweisen. Eisleben hat seit 1890 so gut wie keine Veränderung mehr erlebt.

Von den thüringischen und anhaltischen Städten treten Jena, Gera, Greiz, Eisenach und Dessau stärker hervor.

Die Entwicklung des mitteldeutschen Braunkohlenreviers bewirkte zum mindesten zunächst noch keine städtische Entwicklung; hier sind es nur kleinere Landgemeinden, deren Einwohnerzahl allerdings sehr stark gewachsen ist. Im Zeitraum 1910 bis 1925 stieg die Einwohnerzahl der Landgemeinden

| | | | | |
|---|---|---|---|---|
| Kirchmöser | von | 299 | auf | 3 103 |
| Zschornewitz | » | 254 | » | 2 852 |
| Rössen | » | 168 | » | 4 203 |
| Piesteritz | » | 2 466 | » | 5 678 |

Die Entwicklung der Städte in Nord- und Nordwestdeutschland ist durch das starke Hervortreten der Städte im Gebiet der Nordseehäfen gekennzeichnet. Es sind meist die Vor- und Nachbarstädte, die bei dem Raummangel der alten Hafenstädte den schnellsten Aufschwung verzeichnen konnten. So haben vor allem die Städte Harburg und Wilhelmsburg, die nach dem Zählungstermin vereinigt worden sind, einen wichtigen Anteil an der Entwicklung des Unterelbegebiets. Wilhelmsburg ist im Zeitraum 1871 bis 1925 nahezu doppelt so schnell gewachsen wie der große Nachbar Hamburg, trotzdem auch die Einwohnerzahl Hamburgs um das $4^1/_2$fache gestiegen ist. Die Zunahme der Bevölkerung in Bremen liegt etwas niedriger, die Steigerung beträgt etwa das $3^1/_2$fache. Auch die Entwicklung der Mündungsgebiete der Weser kommt nicht in so starkem Maße durch die Entwicklung der Stadt Bremerhaven zum Ausdruck als durch das Aufstreben der neuen Stadt Wesermünde, die im Jahre 1924 aus Lehe und Geestemünde gebildet worden ist. Ähnlich liegen die Verhältnisse bei den beiden Städten Wilhelmshaven und Rüstringen, von denen Rüstringen die Hauptentwicklung zu verzeichnen hat. Hier ist die Bevölkerung der früheren 3 Gemeinden Bant, Heppens und Neuende, die 1911 zur Stadt Rüstringen vereinigt wurden, schon bis zum Jahre 1910 um das $13^1/_2$fache, bis 1925 nahezu um das 14fache des Standes von 1871 gestiegen. Wilhelmshaven selbst ist durch die Verkleinerung der deutschen Reichsmarine in seiner Entwicklung zurückgeworfen worden; die Bevölkerung ist in dem Zeitraum von 1910 bis 1925 von rund 35 000 auf 25 400 zurückgegangen. Wilhelmshaven teilt dieses Schicksal mit Kiel, das zwar keinen Rückgang der Bevölkerung erlitten hat, in dem jedoch der schnelle Aufschwung der Vorkriegszeit mit einem Schlage völlig zum Stillstand gekommen ist.

Die Ostseehäfen des nordwestdeutschen Gebietes sind hinter dem raschen Wachstum der Nordseestädte zurückgeblieben. Die verhältnismäßig größte Zunahme hat hier Lübeck, dagegen blieben Flensburg, Rostock und vor allem das alte Wismar weiter zurück.

Neben den Seestädten haben sich wie überall die Industrieorte am schnellsten entwickelt; so treten Neumünster (Leder- Textilindustrie), Wandsbek (Nahrungsmittelgewerbe, chemische Industrie), Delmenhorst (Linoleum- und Textilindustrie) und Hannover (als wichtigster Sitz der Kautschukindustrie) hervor. Auch hier bleiben die alten Städte und ehemaligen Residenzen zurück; Schwerin, Celle, Lüneburg haben die geringsten Zunahmen, während bei Goslar, Göttingen, Hildesheim und Braunschweig die Steigerung seit 1871 immerhin noch das $2^1/_4$- bis 3fache beträgt.

## Die Entwicklung der Gemeinden mit 20 000 und mehr Einwohnern (nach dem Stande von 1925) seit 1871

(Jeweiliger Gebietsstand der Gemeinden)

| Gemeinden | Einwohnerzahl nach der Volkszählung | | | | | |
|---|---|---|---|---|---|---|
| | 1871 | 1880 | 1890 | 1900 | 1910 | 1925 |
| **Ostdeutschland** | | | | | | |
| Tilsit ..... St. | 18 199 | 21 400 | 24 545 | 34 539 | 39 013 | 50 834 |
| Insterburg ..... » | 14 439 | 18 745 | 22 227 | 27 787 | 31 624 | 39 311 |
| Königsberg i. Pr. ..... » | 112 152 | 140 909 | 161 666 | 189 483 | 245 994 | 279 926 |
| Allenstein ..... » | 5 529 | 7 610 | 19 375 | 24 295 | 33 077 | 38 105 |
| Elbing ..... » | 31 164 | 35 842 | 41 576 | 52 518 | 58 636 | 67 878 |
| Marienburg i. Westpr. ... » | 8 260 | 9 559 | 10 279 | 10 735 | 14 019 | 21 039 |
| Schneidemühl ..... » | 7 538 | 11 610 | 14 443 | 19 655 | 26 126 | 37 518 |
| Stolp ..... » | 16 279 | 21 591 | 23 862 | 27 293 | 33 762 | 41 602 |
| Köslin ..... » | 13 361 | 16 834 | 17 810 | 20 417 | 23 236 | 28 812 |
| Kolberg ..... » | 13 106 | 16 027 | 16 999 | 20 200 | 24 786 | 30 115 |
| Stargard i. Pom. ..... » | 17 280 | 21 816 | 23 785 | 26 858 | 27 551 | 32 545 |
| Stettin ..... » | 76 280 | 91 756 | 116 228 | 210 702 | 236 113 | 254 466 |
| Greifswald ..... » | 17 220 | 19 924 | 21 624 | 22 950 | 24 679 | 26 695 |
| Stralsund ..... » | 26 731 | 29 481 | 27 814 | 31 076 | 33 988 | 39 469 |
| Prenzlau ..... » | 14 442 | 16 933 | 18 019 | 20 229 | 21 386 | 21 622 |
| Wittenberge ..... » | 7 050 | 9 711 | 12 587 | 16 258 | 20 600 | 25 652 |
| Rathenow ..... » | 8 507 | 11 394 | 16 353 | 21 046 | 24 891 | 27 588 |
| Brandenburg (Havel) ... » | 25 822 | 29 066 | 37 817 | 49 250 | 53 595 | 59 297 |
| Potsdam ..... » | 43 901 | 48 447 | 54 125 | 59 796 | 62 243 | 64 203 |
| Nowawes ..... » | 5 148 | 7 170 | 8 859 | 10 974 | 23 758 | 26 975 |
| Berlin ..... » | 826 341 | 1 122 330 | 1 578 794 | 1 888 848 | 2 071 257 | 4 024 165 |
| Eberswalde ..... » | 8 420 | 11 524 | 16 114 | 21 654 | 26 075 | 29 571 |
| Luckenwalde ..... » | 13 539 | 14 706 | 18 398 | 20 984 | 23 476 | 24 791 |
| Fürstenwalde ..... » | 8 193 | 10 781 | 12 934 | 16 765 | 22 626 | 23 168 |
| Frankfurt a. O. ..... » | 43 214 | 51 147 | 55 738 | 61 852 | 68 277 | 70 884 |
| Landsberg a. W. ..... » | 18 551 | 23 612 | 28 065 | 33 598 | 39 339 | 43 303 |
| Guben ..... » | 21 412 | 25 840 | 29 328 | 33 122 | 38 593 | 40 636 |
| Cottbus ..... » | 18 881 | 25 584 | 34 910 | 39 322 | 48 643 | 50 432 |
| Forst i. Laus. ..... » | 12 849 | 16 124 | 23 539 | 32 075 | 33 875 | 35 962 |
| Grünberg i. Schles. ..... » | 11 720 | 13 039 | 16 092 | 20 983 | 23 168 | 24 898 |
| Glogau ..... » | 18 261 | 18 630 | 20 529 | 22 147 | 24 524 | 26 098 |
| Liegnitz ..... » | 27 480 | 37 157 | 46 874 | 54 882 | 66 620 | 73 123 |
| Görlitz ..... » | 42 200 | 50 307 | 62 135 | 80 931 | 85 806 | 85 920 |
| Hirschberg i. Schles. ... » | 11 776 | 14 388 | 16 214 | 17 865 | 20 564 | 28 673 |
| Waldenburg i. Schles. .. » | 10 310 | 12 063 | 13 553 | 15 105 | 19 681 | 44 111 |
| Schweidnitz ..... » | 16 998 | 22 202 | 24 725 | 28 439 | 31 329 | 30 758 |
| Breslau ..... » | 207 997 | 272 912 | 335 186 | 422 709 | 512 105 | 557 139 |
| Brieg ..... » | 15 372 | 17 508 | 20 154 | 24 090 | 29 035 | 27 344 |
| Oppeln ..... » | 12 001 | 14 447 | 19 206 | 30 112 | 33 907 | 41 507 |
| Neiße ..... » | 18 937 | 20 507 | 22 444 | 24 267 | 25 938 | 32 604 |
| Ratibor ..... » | 15 322 | 18 373 | 20 737 | 25 250 | 38 424 | 40 959 |
| Gleiwitz ..... » | 13 139 | 15 077 | 19 667 | 52 362 | 66 981 | 81 888 |
| Hindenburg i. Ob.-Schles.[1]) » | 10 541 | 12 541 | 17 308 | 29 189 | 63 373 | 73 163 |
| Zaborze ..... Lg. | 5 771 | 10 366 | 16 232 | 22 587 | 27 065 | 29 208 |
| Roßberg ..... » | 2 781 | 3 989 | 6 127 | 13 915 | 20 021 | 23 420 |
| Beuthen i. Ob.-Schles. ... St. | 15 711 | 22 811 | 36 905 | 51 404 | 67 718 | 62 543 |
| **Mitteldeutschland** | | | | | | |
| Mühlhausen i. Th. ..... St. | 19 515 | 23 478 | 27 538 | 33 428 | 35 091 | 36 755 |
| Eisenach ..... » | 13 967 | 18 624 | 21 399 | 31 580 | 38 362 | 43 385 |
| Gotha ..... » | 20 591 | 26 525 | 29 134 | 34 651 | 39 553 | 45 780 |
| Erfurt ..... » | 43 616 | 53 254 | 72 360 | 85 202 | 111 463 | 135 579 |
| Arnstadt ..... » | 8 603 | 10 516 | 12 818 | 14 411 | 17 841 | 21 693 |
| Weimar ..... » | 15 998 | 19 944 | 24 546 | 28 489 | 34 582 | 45 957 |
| Apolda ..... » | 10 507 | 15 630 | 20 880 | 20 364 | 22 610 | 25 703 |




[1]) Die Zahlen für 1871 bis 1900 enthalten die Bevölkerung von Alt- und Klein-Zabrze, die Zusammenlegung der beiden Gemeinden erfolgte 1905, die Namensänderung (statt Zabrze Hindenburg) im Jahre 1915.

Noch: Die Entwicklung der Gemeinden mit 20 000 und mehr Einwohnern (nach dem Stande von 1925) seit 1871
(Jeweiliger Gebietsstand der Gemeinden)

| Gemeinden | Einwohnerzahl nach der Volkszählung | | | | | |
|---|---|---|---|---|---|---|
| | 1871 | 1880 | 1890 | 1900 | 1910 | 1925 |
| Noch: Mitteldeutschland | | | | | | |
| Jena ..... St. | 8 197 | 10 337 | 13 449 | 20 686 | 38 487 | 52 649 |
| Gera ..... » | 17 871 | 27 117 | 39 599 | 45 634 | 49 276 | 81 402 |
| Altenburg ..... » | 19 966 | 26 241 | 31 439 | 37 110 | 39 976 | 42 570 |
| Greiz ..... » | 11 582 | 15 061 | 20 141 | 22 346 | 23 245 | 37 490 |
| Plauen ..... » | 23 355 | 35 082 | 47 007 | 73 888 | 121 272 | 111 436 |
| Reichenbach ..... » | 12 942 | 16 509 | 21 496 | 24 499 | 29 685 | 30 862 |
| Aue ..... » | 2 237 | 3 523 | 6 004 | 15 246 | 19 363 | 21 296 |
| Planitz[1]) ..... » | 7 505 | 11 479 | 14 994 | 21 214 | 24 659 | 24 004 |
| Zwickau ..... » | 27 322 | 35 005 | 44 198 | 55 830 | 73 542 | 80 358 |
| Werdau ..... » | 11 216 | 13 654 | 16 253 | 19 355 | 20 830 | 21 047 |
| Crimmitschau ..... » | 15 281 | 18 925 | 19 972 | 22 845 | 28 818 | 27 119 |
| Glauchau ..... » | 22 036 | 21 358 | 23 405 | 25 677 | 25 155 | 27 318 |
| Meerane ..... » | 19 187 | 22 293 | 22 446 | 23 851 | 25 470 | 24 094 |
| Chemnitz ..... » | 68 229 | 95 123 | 138 954 | 206 913 | 287 807 | 331 655 |
| Freiberg ..... » | 21 673 | 25 440 | 28 955 | 30 175 | 36 237 | 34 742 |
| Bautzen ..... » | 13 165 | 17 509 | 21 516 | 26 024 | 32 754 | 40 335 |
| Zittau ..... » | 17 869 | 22 473 | 25 394 | 30 921 | 37 084 | 38 353 |
| Pirna ..... » | 8 905 | 11 670 | 13 852 | 18 296 | 19 525 | 30 460 |
| Dresden ..... » | 177 089 | 220 818 | 276 522 | 396 146 | 548 308 | 619 157 |
| Freital[2]) ..... » | 9 471 | 11 829 | 14 262 | 22 282 | 25 166 | 36 558 |
| Meißen ..... » | 11 455 | 14 166 | 17 875 | 20 124 | 33 884 | 41 516 |
| Riesa ..... » | 5 319 | 6 259 | 9 389 | 13 477 | 15 287 | 24 218 |
| Döbeln ..... » | 10 078 | 11 802 | 13 892 | 17 749 | 19 627 | 22 508 |
| Leipzig ..... » | 106 925 | 149 081 | 295 025 | 456 124 | 589 850 | 679 159 |
| Zeitz ..... » | 15 532 | 18 265 | 21 680 | 27 391 | 33 093 | 34 590 |
| Naumburg a. S. ..... » | 15 124 | 17 868 | 19 793 | 23 192 | 26 962 | 29 337 |
| Weißenfels ..... » | 15 443 | 19 654 | 23 779 | 28 201 | 33 581 | 36 756 |
| Merseburg ..... » | 13 356 | 15 205 | 17 669 | 19 118 | 21 226 | 25 630 |
| Halle a. S. ..... » | 52 620 | 71 484 | 101 401 | 156 609 | 180 843 | 194 575 |
| Eisleben ..... » | 13 436 | 18 187 | 23 897 | 23 898 | 24 629 | 23 694 |
| Nordhausen ..... » | 21 270 | 26 198 | 26 847 | 28 497 | 32 564 | 35 056 |
| Halberstadt ..... » | 25 419 | 31 260 | 36 786 | 42 810 | 46 481 | 48 184 |
| Quedlinburg ..... » | 16 400 | 18 437 | 20 761 | 23 373 | 27 233 | 27 014 |
| Aschersleben ..... » | 16 741 | 19 501 | 22 865 | 27 245 | 28 964 | 28 627 |
| Bernburg ..... » | 15 709 | 18 593 | 28 326 | 34 431 | 33 724 | 34 305 |
| Cöthen ..... » | 13 564 | 16 155 | 18 215 | 22 091 | 23 416 | 26 595 |
| Dessau ..... » | 17 459 | 23 266 | 34 658 | 50 849 | 56 605 | 71 272 |
| Wittenberg ..... » | 11 569 | 13 594 | 14 458 | 18 345 | 22 419 | 23 457 |
| Schönebeck a. E. ..... » | 9 877 | 12 333 | 14 189 | 16 261 | 18 310 | 21 353 |
| Magdeburg ..... » | 84 401 | 97 539 | 202 234 | 229 667 | 279 629 | 293 959 |
| Burg b. M. ..... » | 15 184 | 15 877 | 17 572 | 22 432 | 24 074 | 24 406 |
| Stendal ..... » | 9 938 | 14 393 | 18 472 | 22 075 | 27 263 | 29 701 |
| Nord- und Nordwestdeutschland | | | | | | |
| Rostock-Warnemünde[3]). St. | 30 980 | 36 967 | 44 409 | 54 735 | 65 383 | 77 669 |
| Wismar ..... » | 13 896 | 15 518 | 16 787 | 20 222 | 24 378 | 26 016 |
| Schwerin ..... » | 26 804 | 30 146 | 33 643 | 38 672 | 42 519 | 48 157 |
| Lübeck ..... » | 39 743 | 51 055 | 63 590 | 82 098 | 98 656 | 120 788 |
| Flensburg ..... » | 23 645 | 30 956 | 36 894 | 48 922 | 60 922 | 63 139 |
| Kiel ..... » | 31 764 | 43 594 | 69 172 | 107 977 | 211 627 | 213 881 |
| Neumünster ..... » | 8 629 | 11 623 | 17 539 | 27 335 | 34 555 | 39 895 |
| Altona ..... » | 74 102 | 91 047 | 143 249 | 161 501 | 172 628 | 185 653 |
| Hamburg ..... » | 239 107 | 289 859 | 323 923 | 705 738 | 931 035 | 1 079 126 |
| Wandsbek ..... » | 10 947 | 16 138 | 20 571 | 27 966 | 35 212 | 39 606 |
| Harburg ..... » | 16 500 | 19 071 | 35 081 | 49 153 | 67 025 | 73 212 |

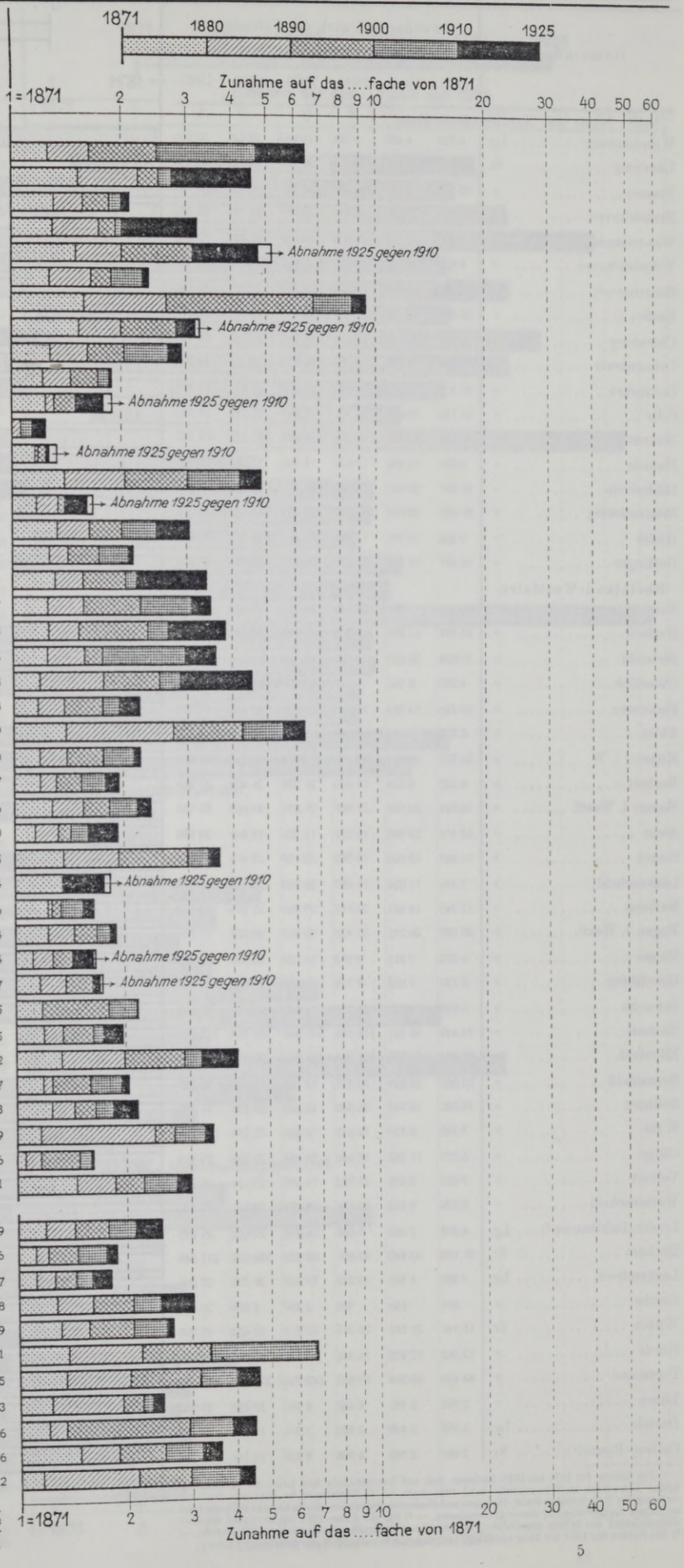


[1]) Die Zahlen für 1880 bis 1910 enthalten die Bevölkerung von Ober- und Niederplanitz. — [2]) Die Gemeinde Freital ist 1921 durch Vereinigung der Gemeinden Deuben, Döhlen und Potschappel entstanden, die Zahlen für 1871 bis 1910 umfassen die Bevölkerung dieser 3 Gemeinden. — [3]) Die Zahlen für 1871 bis 1910 enthalten nur die Bevölkerung Rostocks.

Noch: Die Entwicklung der Gemeinden mit 20 000 und mehr Einwohnern (nach dem Stande von 1925) seit 1871
(Jeweiliger Gebietsstand der Gemeinden)

| Gemeinden | Einwohnerzahl nach der Volkszählung | | | | | |
|---|---|---|---|---|---|---|
| | 1871 | 1880 | 1890 | 1900 | 1910 | 1925 |
| Noch: Nord- und Nordwestdeutschland | | | | | | |
| Wilhelmsburg ..... Lg. | 4 322 | 4 455 | 8 766 | 16 640 | 28 228 | 32 504 |
| Lüneburg ..... St. | 16 287 | 19 034 | 20 665 | 24 693 | 27 790 | 28 899 |
| Bremen ..... » | 82 807 | 112 453 | 125 684 | 163 297 | 247 437 | 294 966 |
| Bremerhaven ..... » | 10 596 | 14 239 | 16 414 | 20 315 | 24 165 | 23 896 |
| Wesermünde[1]) ..... » | 9 293 | 13 158 | 29 935 | 44 417 | 62 559 | 72 065 |
| Wilhelmshaven ..... » | 5 838 | 12 592 | 15 471 | 22 682 | 35 044 | 25 403 |
| Rüstringen[2]) ..... » | 3 527 | 8 606 | 15 070 | 27 792 | 47 592 | 48 969 |
| Emden ..... » | 12 588 | 13 667 | 13 695 | 16 453 | 24 038 | 27 770 |
| Oldenburg ..... » | 13 574 | 18 416 | 21 310 | 26 797 | 30 242 | 52 723 |
| Delmenhorst ..... » | 2 539 | 3 178 | 6 828 | 16 579 | 22 516 | 24 700 |
| Osnabrück ..... » | 23 308 | 32 812 | 39 929 | 51 573 | 65 957 | 89 079 |
| Celle ..... » | 16 126 | 18 800 | 18 901 | 19 883 | 23 263 | 25 545 |
| Hannover ..... » | 87 626 | 122 843 | 163 593 | 235 649 | 302 375 | 422 745 |
| Hameln ..... » | 8 556 | 10 924 | 13 675 | 18 965 | 22 061 | 25 649 |
| Hildesheim ..... » | 20 801 | 25 887 | 33 481 | 42 973 | 50 239 | 58 522 |
| Braunschweig ..... » | 57 883 | 75 038 | 101 047 | 128 226 | 143 552 | 146 725 |
| Goslar ..... » | 9 206 | 10 791 | 13 311 | 16 403 | 18 909 | 20 854 |
| Göttingen ..... » | 15 847 | 19 963 | 23 689 | 30 234 | 37 594 | 41 514 |
| Rheinland-Westfalen | | | | | | |
| Minden ..... St. | 16 593 | 17 867 | 20 223 | 24 315 | 26 454 | 27 139 |
| Herford ..... » | 10 974 | 13 596 | 19 255 | 25 109 | 32 527 | 35 940 |
| Bielefeld ..... » | 21 834 | 30 679 | 39 950 | 63 046 | 78 380 | 86 062 |
| Gütersloh ..... » | 4 300 | 5 045 | 5 917 | 7 100 | 18 336 | 22 174 |
| Paderborn ..... » | 13 726 | 14 689 | 17 986 | 23 538 | 29 441 | 33 719 |
| Ahlen ..... » | 3 535 | 3 914 | 4 989 | 6 565 | 10 762 | 22 357 |
| Münster i. W. ..... » | 34 730 | 40 434 | 49 340 | 63 754 | 90 254 | 106 418 |
| Bocholt ..... » | 6 127 | 8 534 | 13 034 | 21 278 | 26 404 | 30 268 |
| Hamm i. Westf. ..... » | 16 924 | 20 783 | 24 969 | 31 371 | 43 663 | 50 040 |
| Soest ..... » | 12 404 | 13 985 | 15 071 | 16 721 | 18 467 | 20 995 |
| Siegen ..... » | 11 067 | 15 024 | 18 242 | 22 109 | 27 416 | 31 205 |
| Lüdenscheid ..... » | 7 546 | 11 024 | 19 457 | 25 509 | 32 301 | 32 758 |
| Iserlohn ..... » | 15 743 | 18 611 | 22 117 | 27 265 | 31 274 | 30 820 |
| Hagen i. Westf. ..... » | 20 070 | 26 295 | 35 428 | 50 612 | 88 605 | 99 736 |
| Haspe ..... » | 6 572 | 7 318 | 9 743 | 16 039 | 23 476 | 25 688 |
| Gevelsberg ..... » | 5 273 | 7 055 | 9 379 | 13 499 | 18 938 | 20 704 |
| Schwelm ..... » | 5 991 | 12 227 | 13 534 | 16 890 | 20 438 | 21 692 |
| Barmen ..... » | 74 449 | 95 941 | 116 144 | 141 944 | 169 214 | 167 099 |
| Elberfeld ..... » | 71 384 | 93 538 | 125 899 | 156 966 | 170 195 | 167 577 |
| Remscheid ..... » | 22 003 | 30 029 | 40 371 | 58 103 | 72 159 | 76 827 |
| Solingen ..... » | 14 040 | 16 940 | 36 540 | 45 260 | 50 536 | 51 929 |
| Wald ..... » | 7 390 | 8 729 | 12 032 | 18 630 | 25 274 | 27 560 |
| Ohligs ..... » | 8 772 | 11 345 | 15 600 | 20 689 | 27 839 | 29 804 |
| Velbert ..... » | 7 053 | 8 824 | 13 932 | 16 691 | 23 134 | 25 721 |
| Wattenscheid ..... » | 5 074 | 8 802 | 13 394 | 20 295 | 27 636 | 60 823 |
| Linden-Dahlhausen[3]) ... Lg. | 4 875 | 7 055 | 9 680 | 16 288 | 22 602 | 21 695 |
| Bochum ..... St. | 21 192 | 33 440 | 47 601 | 65 551 | 136 931 | 211 249 |
| Langendreer ..... Lg. | 4 850 | 8 468 | 12 335 | 19 928 | 26 390 | 27 566 |
| Gerthe ..... » | 464 | 688 | 904 | 2 499 | 7 909 | 20 956 |
| Witten ..... St. | 15 161 | 21 554 | 26 310 | 33 517 | 37 450 | 45 295 |
| Hörde ..... » | 12 262 | 12 458 | 16 346 | 25 126 | 32 791 | 34 694 |
| Dortmund ..... » | 44 420 | 66 544 | 89 663 | 142 733 | 214 226 | 321 743 |
| Lünen ..... » | 2 998 | 3 481 | 4 489 | 8 316 | 10 530 | 23 782 |
| Datteln ..... Lg. | 3 397 | 3 439 | 3 553 | 3 911 | 12 802 | 20 114 |
| Castrop-Rauxel[4]) ..... St. | 2 098 | 2 782 | 4 988 | 9 235 | 18 516 | 53 218 |

[1]) Die Zahlen für 1871 bis 1910 beziehen sich auf Geestemünde und Lehe, die Vereinigung beider Gemeinden zu Wesermünde fand 1924 statt. — [2]) Rüstringen ist 1911 aus der Vereinigung der 3 Gemeinden Bant, Heppens und Neuende entstanden, die Zahlenfür 1871 bis 1910 enthalten die Bevölkerung dieser 3 Gemeinden. — [3]) Für die Jahre 1871 bis 1910 sind die Einwohnerzahlen der beiden damals noch selbständigen Gemeinden zusammengezählt worden. — [4]) Die Zahlen für 1871 bis 1910 enthalten lediglich die Bevölkerung der Gemeinde Castrop.



Noch: Die Entwicklung der Gemeinden mit 20 000 und mehr Einwohnern (nach dem Stande von 1925) seit 1871
(Jeweiliger Gebietsstand der Gemeinden)

| Gemeinden | | Einwohnerzahl nach der Volkszählung | | | | | |
|---|---|---|---|---|---|---|---|
| | | 1871 | 1880 | 1890 | 1900 | 1910 | 1925 |
| Noch: Rheinland-Westfalen | | | | | | | |
| Recklinghausen | St. | 4 858 | 7 296 | 14 041 | 34 019 | 53 701 | 84 518 |
| Herne | » | 4 417 | 7 290 | 13 920 | 27 863 | 57 147 | 68 249 |
| Wanne-Eickel[1]) | » | 4 231 | 9 554 | 17 753 | 40 429 | 72 380 | 91 024 |
| Herten | Lg. | 897 | 1 845 | 3 616 | 12 186 | 17 673 | 34 055 |
| Marl | » | 1 888 | 1 870 | 1 841 | 2 236 | 5 571 | 27 810 |
| Buer | St. | 4 547 | 5 838 | 11 071 | 28 521 | 61 510 | 99 058 |
| Horst (Emscher) | Lg. | 1 659 | 2 384 | 3 853 | 11 284 | 20 978 | 24 663 |
| Gelsenkirchen | St. | 7 825 | 14 615 | 28 057 | 36 935 | 169 513 | 208 512 |
| Gladbeck | » | 2 760 | 3 481 | 5 648 | 11 704 | 39 171 | 60 043 |
| Bottrop | » | 5 396 | 7 998 | 13 595 | 24 847 | 47 162 | 77 315 |
| Katernberg | Lg. | 2 075 | 4 239 | 7 650 | 15 374 | 17 162 | 22 381 |
| Kray | » | 553 | 2 422 | 3 987 | 8 515 | 17 856 | 25 405 |
| Steele[2]) | St. | 8 017 | 9 674 | 12 460 | 16 232 | 19 067 | 33 823 |
| Essen | » | 51 513 | 56 944 | 78 706 | 118 862 | 294 653 | 470 524 |
| Mülheim a. Ruhr | » | 14 267 | 22 146 | 27 903 | 38 280 | 112 580 | 127 400 |
| Oberhausen | » | 12 805 | 16 680 | 25 249 | 42 148 | 89 900 | 105 436 |
| Osterfeld | » | 2 961 | 3 951 | 5 385 | 12 177 | 26 527 | 32 592 |
| Sterkrade | » | 5 021 | 6 316 | 8 831 | 15 004 | 34 518 | 50 757 |
| Hamborn | » | 2 272 | 3 099 | 4 260 | 32 597 | 101 703 | 126 618 |
| Duisburg | » | 30 533 | 41 242 | 59 285 | 92 730 | 229 483 | 272 798 |
| Rheinhausen | Lg. | 3 545 | 4 033 | 4 703 | 7 006 | 18 989 | 32 446 |
| Homberg (Niederrh.) | St. | 3 135 | 4 152 | 5 099 | 6 704 | 24 803 | 26 290 |
| Mörs | » | 3 183 | 3 869 | 5 159 | 6 240 | 23 251 | 26 510 |
| Walsum | Lg. | 1 363 | 1 498 | 1 618 | 3 594 | 7 568 | 20 063 |
| Dinslaken | St. | 2 153 | 2 576 | 2 665 | 4 006 | 8 323 | 25 075 |
| Wesel | » | 18 517 | 20 593 | 20 724 | 22 545 | 24 441 | 24 136 |
| Cleve | » | 9 038 | 10 059 | 10 409 | 14 678 | 18 135 | 20 241 |
| Krefeld | » | 57 105 | 73 872 | 105 376 | 106 893 | 129 406 | 131 098 |
| Viersen | » | 18 558 | 20 997 | 22 198 | 24 761 | 30 172 | 32 169 |
| M. Gladbach | » | 26 354 | 37 387 | 49 628 | 58 023 | 66 414 | 115 302 |
| Rheydt | » | 13 766 | 19 087 | 26 830 | 34 036 | 43 999 | 45 124 |
| Odenkirchen | » | 7 634 | 8 778 | 11 667 | 14 745 | 20 060 | 20 076 |
| Neuß | » | 13 996 | 17 495 | 22 635 | 28 472 | 37 224 | 44 890 |
| Düsseldorf | » | 69 365 | 95 458 | 144 642 | 213 711 | 358 728 | 432 633 |
| Benrath | Lg. | 1 877 | 2 388 | 3 368 | 6 452 | 20 444 | 25 929 |
| Hilden | St. | 6 340 | 7 354 | 8 591 | 11 296 | 16 903 | 20 024 |
| Wiesdorf | » | 1 441 | 2 170 | 2 512 | 5 815 | 15 363 | 30 178 |
| Köln | » | 129 233 | 144 772 | 281 681 | 372 529 | 516 527 | 700 222 |
| Düren | » | 12 858 | 17 368 | 21 731 | 27 168 | 32 511 | 37 176 |
| Eschweiler | » | 15 490 | 15 623 | 18 119 | 21 903 | 24 718 | 26 107 |
| Aachen | » | 74 146 | 85 551 | 103 470 | 135 245 | 156 143 | 155 816 |
| Bonn | » | 26 030 | 31 514 | 39 805 | 50 736 | 87 978 | 90 249 |
| Bad Godesberg | Lg. | 2 304 | 2 815 | 3 844 | 8 927 | 15 810 | 20 396 |
| Neuwied | St. | 8 660 | 9 656 | 11 062 | 11 011 | 19 104 | 20 322 |
| Koblenz | » | 28 748 | 30 548 | 32 664 | 45 147 | 56 487 | 58 322 |
| Trier | » | 21 442 | 24 200 | 36 166 | 43 506 | 49 112 | 58 140 |
| Bad Kreuznach | » | 12 864 | 15 321 | 18 143 | 21 321 | 23 167 | 24 928 |
| Hessische Gebiete | | | | | | | |
| Kassel | St. | 46 362 | 58 290 | 72 477 | 106 034 | 153 196 | 171 234 |
| Fulda | » | 9 470 | 11 507 | 13 125 | 16 900 | 22 487 | 26 057 |
| Marburg a. d. Lahn | » | 8 950 | 11 225 | 14 520 | 17 531 | 21 860 | 23 299 |
| Gießen | » | 12 128 | 16 855 | 20 416 | 25 491 | 31 153 | 33 600 |
| Hanau | » | 20 292 | 23 086 | 25 029 | 29 847 | 37 472 | 38 670 |
| Darmstadt | » | 33 537 | 40 874 | 55 883 | 72 381 | 89807 | 89 465 |




[1]) Für die Jahre 1871 bis 1910 sind die Einwohnerzahlen der beiden damals noch selbständigen Gemeinden zusammengezählt worden. — [2]) Für die Jahre 1871 bis 1910 ist Königssteele, das damals noch nicht in Steele eingemeindet war, dieser Gemeinde hinzugerechnet worden.

Noch: Die Entwicklung der Gemeinden mit 20 000 und mehr Einwohnern (nach dem Stande von 1925) seit 1871
(Jeweiliger Gebietsstand der Gemeinden)

| Gemeinden | Einwohnerzahl nach der Volkszählung | | | | | |
|---|---|---|---|---|---|---|
| | 1871 | 1880 | 1890 | 1900 | 1910 | 1925 |
| Noch: Hessische Gebiete | | | | | | |
| Offenbach ..... St. | 22 622 | 28 449 | 35 064 | 50 468 | 75 583 | 79 362 |
| Frankfurt a. M. ..... » | 91 040 | 136 819 | 179 985 | 288 989 | 414 576 | 467 520 |
| Höchst a. M. ..... » | 3 133 | 4 978 | 8 455 | 14 121 | 17 240 | 31 534 |
| Wiesbaden ..... » | 35 450 | 50 238 | 64 670 | 86 111 | 109 002 | 102 737 |
| Biebrich ..... » | 6 644 | 8 499 | 11 023 | 15 048 | 21 199 | 21 250 |
| Mainz ..... » | 53 282 | 60 905 | 71 395 | 84 251 | 110 634 | 108 537 |
| Worms ..... » | 14 472 | 19 005 | 25 444 | 40 705 | 46 819 | 47 015 |
| Süddeutschland | | | | | | |
| Pirmasens ..... U. St. | 8 563 | 12 039 | 21 041 | 30 195 | 38 463 | 42 996 |
| Kaiserslautern ..... » » | 17 896 | 26 323 | 37 047 | 48 310 | 54 659 | 59 336 |
| Neustadt a. d. Haardt » » | 9 320 | 11 411 | 13 735 | 17 795 | 19 288 | 20 726 |
| Speyer ..... » » | 13 223 | 15 589 | 17 587 | 20 921 | 23 045 | 25 609 |
| Frankenthal ..... » » | 7 021 | 9 043 | 13 008 | 16 899 | 18 779 | 24 647 |
| Ludwigshafen a. Rhein » » | 7 874 | 15 012 | 28 768 | 61 914 | 83 301 | 101 869 |
| Mannheim ..... St. | 39 606 | 53 465 | 79 058 | 141 131 | 193 902 | 247 486 |
| Heidelberg ..... » | 19 983 | 24 417 | 31 739 | 40 121 | 56 016 | 73 034 |
| Heilbronn ..... » | 18 955 | 24 446 | 29 941 | 37 891 | 42 688 | 45 520 |
| Karlsruhe ..... » | 36 582 | 49 283 | 73 684 | 97 185 | 134 313 | 145 694 |
| Baden ..... » | 10 080 | 11 923 | 13 884 | 15 718 | 22 066 | 25 692 |
| Pforzheim ..... » | 19 803 | 24 037 | 29 988 | 43 351 | 69 082 | 78 859 |
| Ludwigsburg ..... » | 11 785 | 16 100 | 17 418 | 19 436 | 24 926 | 28 994 |
| Stuttgart ..... » | 91 623 | 117 303 | 139 817 | 176 699 | 286 218 | 341 967 |
| Eßlingen ..... » | 17 941 | 20 758 | 22 234 | 27 325 | 32 216 | 40 562 |
| Gmünd ..... » | 10 739 | 13 774 | 16 817 | 18 699 | 21 312 | 20 406 |
| Göppingen ..... » | 8 649 | 10 851 | 14 352 | 19 384 | 22 373 | 22 017 |
| Tübingen ..... » | 9 343 | 11 739 | 13 273 | 15 338 | 19 076 | 20 276 |
| Reutlingen ..... » | 14 237 | 16 609 | 18 542 | 21 494 | 29 763 | 30 501 |
| Ulm ..... » | 26 290 | 32 773 | 36 191 | 42 982 | 56 109 | 57 427 |
| Freiburg i. B. ..... » | 24 668 | 36 401 | 48 909 | 61 504 | 83 324 | 90 475 |
| Konstanz ..... » | 10 061 | 13 372 | 16 235 | 21 445 | 27 591 | 31 252 |
| Kempten ..... U. St. | 11 223 | 13 872 | 15 760 | 18 864 | 21 001 | 21 874 |
| Augsburg ..... » » | 51 220 | 61 408 | 75 629 | 89 170 | 102 487 | 165 522 |
| München ..... » » | 169 693 | 230 023 | 349 024 | 499 932 | 596 467 | 680 704 |
| Landshut ..... » » | 14 140 | 17 225 | 18 862 | 21 737 | 25 137 | 26 105 |
| Passau ..... » » | 13 379 | 15 365 | 16 633 | 18 003 | 20 983 | 24 428 |
| Straubing ..... » » | 11 150 | 12 625 | 13 856 | 17 541 | 22 021 | 23 593 |
| Regensburg ..... » » | 29 185 | 34 516 | 37 934 | 45 429 | 52 624 | 76 948 |
| Ingolstadt ..... » » | 13 157 | 15 251 | 17 646 | 22 207 | 23 745 | 26 630 |
| Amberg ..... » » | 11 688 | 14 583 | 19 126 | 22 039 | 25 242 | 26 330 |
| Ansbach ..... » » | 12 636 | 14 195 | 14 258 | 17 563 | 19 995 | 21 923 |
| Fürth ..... » » | 24 577 | 31 063 | 43 206 | 54 144 | 66 553 | 73 693 |
| Nürnberg ..... » » | 83 214 | 99 519 | 142 590 | 261 081 | 333 142 | 392 494 |
| Erlangen ..... » » | 12 510 | 14 876 | 17 559 | 22 953 | 24 877 | 29 597 |
| Bayreuth ..... » » | 17 841 | 22 072 | 24 556 | 29 387 | 34 547 | 35 306 |
| Hof ..... » » | 16 010 | 20 997 | 24 455 | 32 781 | 41 126 | 41 377 |
| Coburg ..... » » | 12 819 | 15 791 | 17 106 | 20 460 | 23 789 | 24 701 |
| Bamberg ..... » » | 25 738 | 29 587 | 35 815 | 41 823 | 48 063 | 50 152 |
| Schweinfurt ..... » » | 10 325 | 12 601 | 12 472 | 15 302 | 22 194 | 36 336 |
| Würzburg ..... » » | 40 005 | 51 014 | 61 039 | 75 499 | 84 496 | 89 910 |
| Aschaffenburg ..... » » | 9 212 | 12 152 | 13 630 | 18 093 | 29 892 | 34 056 |



Von den 82 Gemeinden, die im Rheinland und in Westfalen im Jahre 1925 mehr als 20 000 Einwohner zählten, entfallen mehr als die Hälfte auf das rheinisch-westfälische Industriegebiet an der Ruhr. Die Städte des Ruhrgebiets, die der Entwicklung der Schwerindustrie ihr Wachstum verdanken, übertreffen das Wachstum fast aller übrigen deutschen Städte um ein Vielfaches. Von den westfälischen Städten, die nicht zum Industriegebiet gehören, treten nur Gütersloh und Ahlen stärker hervor, am weitesten zurück bleiben Minden und Soest, die nur das 1,6- bzw. 1,7fache der Bevölkerung von 1871 erreicht haben.

Im Industriegebiet selbst weisen die südlichen Städte, also die Hauptsitze der Kleineisenindustrie und der Textilindustrie, verhältnismäßig geringe Zunahmen auf. Solingen, Remscheid, Wald, Ohligs haben etwa die 3½fache Einwohnerzahl des Jahres 1871, Elberfeld und Barmen sogar die 2½fache, Hilden, Velbert die 3fache. Im Gebiet des Bergbaus und der Eisen- und Stahlindustrie ist das Wachstum erheblich stärker. Für die folgenden Städte — um nur einige größere Orte zu nennen — ergeben sich die nachstehenden Steigerungssätze gegenüber dem Jahre 1871.

Die Einwohnerzahl stieg in

| | | | |
|---|---|---|---|
| Dortmund | um das | 7,2fache, | |
| Bochum | » » | 10,0 | » |
| Herne | » » | 15,5 | » |
| Recklinghausen | » » | 17,4 | » |
| Buer | » » | 21,8 | » |
| Gelsenkirchen | » » | 26,7 | » |
| Gladbeck | » » | 21,8 | » |
| Essen | » » | 9,1 | » |
| Mülheim | » » | 8,9 | » |
| Oberhausen | » » | 8,2 | » |
| Hamborn | » » | 55,7 | » |
| Duisburg | » » | 8,9 | » . |

Die Zunahme in den kleineren Orten geht zum Teil noch über diese Zahlen hinaus, so ist die Einwohnerzahl im Zeitraum von 1871 bis 1925 in Gerthe von 464 auf 20 956 oder um das 45fache, in Kray von 553 auf 25 405 oder um das fast 46fache und in Herten von 897 auf 34 055 oder um das 38fache gestiegen. Die Entwicklung einzelner großer Unternehmungen und Konzerne hat hier vielfach das Wachstum ganzer Städte bestimmt, so ist beispielsweise die Entwicklung Hamborns an den Namen Thyssen geknüpft, die Mülheims an den Namen Stinnes, die der Gemeinden Oberhausen, Sterkrade, Osterfeld, Walsum hauptsächlich an die Entwicklung der Gutehoffnungshütte. Von den übrigen rheinischen Gemeinden treten die zwischen Düsseldorf und Köln gelegenen Orte Benrath und Wiesdorf noch mit einem besonders großen Wachstum hervor. Düsseldorf selbst hat seine Einwohnerzahl seit 1871 auf das 6,2fache, Köln auf das 5,4fache zu steigern vermocht. Die linksrheinischen Industrieorte bleiben dagegen zurück. In Krefeld beträgt die Steigerung der Einwohnerzahl das 2,3fache, in M. Gladbach das 4,4fache, in Rheydt das 3,3fache. Von den Städten der südlichen Rheinprovinz haben Bonn und das Bad Godesberg, wohl zum Teil unter dem Einfluß der Nähe Kölns, die größte Entwicklung zu verzeichnen.

Von den Städten des hessischen Gebiets weisen Frankfurt a. M. und das inzwischen eingemeindete Höchst sowie die Nachbarstadt Frankfurts — Offenbach — das größte Wachstum auf. Unter den Folgen des Krieges und der Besetzung haben die Städte Wiesbaden und Mainz am stärksten gelitten, in beiden Städten ist die Bevölkerungszahl im Vergleich zum Jahre 1910 zurückgegangen. Auch die Einwohnerzahlen von Worms und Darmstadt haben sich seit 1910 nur ganz geringfügig erhöht. Ein stärkeres Wachstum zeigt Kassel.

Das Bild der Entwicklung der bayerischen Städte ist durch die gleichartige langsame Entwicklung der alten Städte gekennzeichnet, nur wenige Industrieorte sind schneller aufgeblüht. Soweit nicht Eingemeindungen das Wachstum stärker erhöht haben, wie bei Augsburg und Regensburg, haben die alten Städte, wie Ingolstadt, Landshut, Passau, Straubing, Kempten, Amberg, Bamberg, Bayreuth, Coburg, Ansbach usw., in dem halben Jahrhundert, das der Betrachtung zugrunde liegt, ihre Einwohnerzahl etwa verdoppelt. Außer der Hauptstadt München treten die Städte in Mittel- und Unterfranken stärker hervor, so Nürnberg und Fürth als wichtige Industriebezirke, aber auch Schweinfurt und Aschaffenburg. Das schnellste Wachstum zeigen die Städte der Pfalz, vor allem Ludwigshafen, das durch das Aufblühen der chemischen Industrie noch wesentlich stärker gewachsen ist als seine badische Schwesterstadt Mannheim. In Ludwigshafen ist die Bevölkerung seit 1871 auf das 13fache, in Mannheim nur auf etwas mehr als das 6fache angestiegen. Etwa ein Drittel der Ludwigshafener Bevölkerung ist in der chemischen Industrie tätig. Auch Pirmasens hat als einer der wichtigsten Hauptsitze der Schuhindustrie seine Einwohnerzahl seit 1871 mehr als verfünffacht.

Von den badischen Städten ist, wie schon erwähnt, die Einwohnerzahl Mannheims auf das 6fache des Standes von 1871 gestiegen. Die übrigen Städte erreichen zwar nicht das Wachstum Mannheims, sie haben aber mit Ausnahme des Kur- und Badeortes Baden das 3- bis 4fache des Standes von 1871 erreicht.

Die württembergischen Städte bleiben mit Ausnahme von Stuttgart, dessen Einwohnerzahl sich in dem genannten Zeitraum ebenfalls nahezu vervierfacht hat, sämtlich hinter dieser Entwicklung zurück. Auch Industrieorte, wie z. B. Eßlingen, haben nur eine Verdoppelung der Bevölkerungszahl aufzuweisen.

# B. Die Siedlungsweise der Bevölkerung

## I. Die Bevölkerung nach Stadt und Land

### a. Methodische Vorbemerkung

In der Darstellung über Stand und Wachstum der Bevölkerung des Reichs und der Reichsteile haben die Bezirke als solche, also das Reich, die Länder, die Verwaltungsbezirke und die Gemeinden, im Vordergrund der Betrachtung gestanden. Die Bevölkerungszahlen sind nur zur Kennzeichnung der Größe dieser Bezirke herangezogen worden. Die Untersuchung der Bevölkerungsstruktur, die als die Hauptaufgabe der Volkszählung angesehen werden muß, ist bisher zurückgetreten, weil durch eine Darstellung der Verwaltungseinteilung erst der Rahmen geschaffen werden sollte, in dem die natürlichen Eigenschaften der Bevölkerung und die übrigen von der Volkszählung erfaßten Merkmale zur Darstellung gebracht werden können. Die örtliche Verteilung der Bevölkerung auf die Reichsteile ist allerdings auch für die Kenntnis der Bevölkerungsstruktur von Wert, da mit Hilfe dieser Zahlen Einblicke in die Siedlungsweise der Bevölkerung gewonnen werden können.

Eine genaue Darstellung der Siedlungsweise müßte nachweisen, wie sich die Bevölkerung auf Einzelsiedlungen, auf kleine Wohnplätze, auf Dörfer, Kleinstädte und Großstädte verteilt. Dieses Ziel kann weder mit einer Berechnung der Bevölkerungsdichte noch mit dem Material über die Gliederung der Bevölkerung nach Verwaltungsbezirken voll erreicht werden. Die Tatsache, ob ein großer oder kleiner Teil der Bevölkerung in Stadtkreisen, also in städtisch organisierten Gemeinwesen oder in Landkreisen, also größtenteils in Landgemeinden wohnt, könnte zwar zur Kennzeichnung der Bevölkerungsstruktur Verwendung finden, wenn diese Verwaltungsgemeinschaften im Deutschen Reich auf annähernd gleicher Grundlage gebildet würden. Da dies jedoch nicht der Fall ist und außerdem die Bezirkseinteilung eines Landes zwar ein historisch bedingtes, aber dennoch ein mehr oder weniger zufälliges Gebilde ist, das jederzeit durch die Beschlüsse der Regierungen umgestaltet werden kann, ist es vermieden worden, die Zahlen über die Verwaltungsgliederung zur Charakterisierung des Bevölkerungsaufbaus in der Richtung zu verwerten, daß die Bevölkerung der Stadtkreise als städtische, die der Landkreise als ländliche Bevölkerung angesehen wird.

Auch der naheliegende Ausweg, die Art der Gemeindeverfassung zum Ausgangspunkt zu wählen und die in Städten wohnende Bevölkerung als städtisch, die in Landgemeinden wohnende Bevölkerung als ländlich anzusehen, kann aus den im ersten Teil dieses Bandes S. 7 ff. dargelegten Gründen nicht beschritten werden.

Die verhältnismäßig beste Grundlage der Darstellung bieten die Nachweisungen über die Verteilung der Bevölkerung nach Gemeindegrößenklassen. Aber auch hier müssen einige Vorbehalte gemacht werden. Eine Betrachtung, die sich auf die Gemeinden stützt, muß die Tatsache beachten, daß nicht allein die Größe der Gemeinde über den städtischen oder ländlichen Charakter ihrer Einwohner entscheidet. Das berufliche Element spielt eine große Rolle. Es gibt zahlreiche größere Gemeinden, deren Erwerbsleben ganz durch die Landwirtschaft bestimmt wird, und es gibt andererseits kleine Arbeitersiedlungen, deren Bewohner nach Lebensweise, Beruf und Weltanschauung durchaus städtisches Gepräge tragen.

Dazu gesellen sich noch die Schwierigkeiten, die auf die mehr oder weniger willkürliche Abgrenzung der Gemeinden voneinander zurückzuführen sind. Getrennt liegende kleine Wohnplätze sind vielfach zu Gemeinden mit recht ansehnlicher Einwohnerzahl zusammengeschlossen, während wiederum große zusammenhängende Siedlungskomplexe nicht zu einer Gemeinde vereinigt sind. Die Unterschiede in der kommunalen Verfassung der einzelnen Gebiete fallen ebenfalls ins Gewicht. In einer Gegend, in der zahlreiche Gutsbezirke als selbständige Gemeindeeinheiten gezählt werden müssen, erscheint sowohl der Gutsbezirk wie das zugehörige Dorf in den niedrigsten Größenklassen. In anderen Fällen, in denen Gut und Dorf eine Gemeindeeinheit bilden, erscheint diese Gemeinde in einer höheren Größenklasse, obwohl sich die tatsächlichen Siedlungsverhältnisse in keiner Hinsicht unterscheiden. Hieraus ergeben sich eine Reihe von Störungen für den Vergleich der Siedlungsweise in den einzelnen Reichsteilen; diese liegen allerdings hauptsächlich bei den kleinen ländlichen Gemeinden. Es ist daher davon abgesehen worden, die Verteilung der Gemeinden mit weniger als 2 000 Einwohnern näher zu untersuchen. Die sogenannte »städtische Bevölkerung«, d. h. hier und im folgenden die Bevölkerung der Gemeinden mit 2 000 und mehr Einwohnern, wird durch die verschiedenartige verwaltungsrechtliche Regelung weniger stark beeinflußt. Hier bildet nur Oldenburg eine Ausnahme, wo vielfach kleine Dörfer, Bauernschaften und Einzelsiedlungen politisch zu einer Gemeinde zusammengefaßt sind, so daß auf diese Weise Gemeinden von der Größe einer »Landstadt« oder »Kleinstadt« entstehen, wo es sich um ländliche Siedlungen handelt. Um den tatsäch-

lichen Zuständen besser Rechnung tragen zu können, sind in der Übersicht auf Seite 522 — und den sich darauf aufbauenden Berechnungen — die oldenburgischen Wohnplätze als Zähleinheit gezählt worden. Der Anteil der ländlichen Bevölkerung steigt dadurch im Landesteil Oldenburg auf 59,5 v. H. der Gesamtbevölkerung. Auf Grund der Gliederung nach politischen Gemeinden ergibt sich ein Anteil von nur 12,7 v. H.

Die Diskrepanz zwischen den tatsächlichen Verhältnissen und der rechtlichen Regelung, die sich bei der Gliederung nach Stadt- und Landkreisen zeigt, ergibt sich, wenn auch nicht in gleich starkem Maße, bei den Gemeinden. Auch die Gemeindegrenzen decken sich nicht in allen Fällen mit den Grenzen des organisch gewordenen Siedlungskomplexes. Vielfach können die Gemeindegrenzen erst dann neu gezogen werden, wenn das Zusammenwachsen verschiedener Gemeinden bereits zur Tatsache geworden ist. Die verwaltungsrechtliche Einteilung legalisiert also nur nachträglich einen bereits vorhandenen Zustand.

Für den Vergleich mit den statistischen Erhebungen früherer Zählungen ergeben sich hieraus gewisse Schwierigkeiten. Der Anteil der Großstadtbevölkerung an der gesamten Einwohnerzahl eines Landes kann sich z. B. durch Eingemeindungen erhöhen, ohne daß sich die tatsächliche Wohn- und Siedlungsweise der Bevölkerung verändert hat. Diese Schwierigkeiten können zwar zum Teil dadurch überwunden werden, daß man den gleichen Gebietsstand der Gemeinden für den Vergleich zugrunde legt. Es geht dann aber die Erfassung des natürlichen Wachstums verloren. Wenn man beispielsweise die Einwohnerzahl des heutigen Berlins mit derjenigen Bevölkerungszahl vergleicht, die vor 50 Jahren auf dem gleichen Gebiet festgestellt wurde, so kann ein solcher Vergleich leicht zu falschen Schlüssen führen, da die summierte Bevölkerung einer Reihe von Städten und Dörfern mit der Einwohnerschaft eines nunmehr zusammenhängenden großstädtischen Siedlungsgebietes verglichen wird.

Eine weitere Vergleichsschwierigkeit wird durch das Aufrücken oder Absinken einzelner Gemeinden in andere Größenklassen hervorgerufen. Diese Schwierigkeiten lassen sich am besten an den Großstädten verdeutlichen. Betrachtet man die in den einzelnen Zählungsjahren in den Gemeinden mit mehr als 100 000 Einwohnern gezählte Bevölkerung als Ausdruck der »großstädtischen Bevölkerung«, so kommt man

für das Jahr 1910 auf 44 Großstädte mit zus. 13 235 835 Einw.,
» » » 1925 » 45 » » » 16 711 309 » .

Die großstädtische Bevölkerung ist also bei dieser Rechnung um 3 475 474 Personen oder um 26,3 v. H. gewachsen. Diese Zahlen müssen den Eindruck eines außerordentlich starken Zuzugs zur Großstadt erwecken. Die tatsächlichen Verhältnisse liegen aber so, daß die großstädtische Bevölkerung einmal durch die Eingemeindungen angewachsen ist und dadurch, daß 3 Städte, nämlich Münster i. W., Oberhausen und Ludwigshafen a. Rh., die im Jahre 1910 je rund 90 000 Einwohner hatten, die Grenze von 100 000 Einwohnern überschritten haben. Die tatsächliche Zunahme dieser drei Städte um zusammen rund 30 000 bis 40 000 Menschen erscheint bei der oben wiedergegebenen Berechnung aber als ein Zugang von über 300 000 Personen. Man kommt den tatsächlichen Verhältnissen daher am nächsten, wenn man für den Vergleich die gleichen Gebiete zugrunde legt, also

1. die Eingemeindungen auch bei der Vergleichszählung berücksichtigt,
2. die Gemeinden bei beiden Zählungen der gleichen Größenklasse zuweist.

Auf dem Gebiet der 45 Großstädte, die bei der Zählung von 1925 festgestellt wurden, lebten auch im Jahre 1910 schon 15 239 742 Einwohner; die großstädtische Bevölkerung hat bei dieser Berechnung also nur um 1 471 567 Einwohner oder um 9,7 v. H. zugenommen. Auch diese Berechnungsmethode ist nicht restlos befriedigend, da die Wandlungen, die im Charakter einer Gemeinde in dem Zeitraum zwischen den beiden Zählungen eingetreten sind, dabei unberücksichtigt bleiben.

Bei Vergleichen über längere Zeiträume wird daher die erste Methode, bei der die für jedes Zählungsjahr festgestellten Zahlen unverändert die Grundlage des Vergleichs bilden, angewendet werden. Für den genaueren Vergleich 1910 bis 1925 wird dagegen der zweite Weg gewählt, bei dem für die Eingruppierung nach Größenklassen lediglich die Ergebnisse von 1925 maßgebend sind. Den zu einer Größenklasse gehörenden Gemeinden wird für den Vergleich also die Bevölkerung gegenübergestellt, die im Jahre 1910 auf dem gleichen Gebiet wohnte.

In der deutschen Statistik ist bisher die Grenze zwischen Stadt und Land bei einer Einwohnerzahl von 2 000 gezogen worden. Die 4 Gemeindegrößenklassen

weniger als 100,
100 bis unter 500,
500 bis unter 1 000,
1 000 bis unter 2 000

sind also als »ländliche Gemeinden«, die Gemeinden der übrigen Größenklassen mit 2 000 und mehr Einwohnern als »städtische Gemeinden« zusammengefaßt worden. Diese Einteilung ist, trotz mancher Einwendungen, die gegen diese wie überhaupt gegen jede schematische Gliederung erhoben werden können, im allgemeinen auch in der folgenden Darstellung beibehalten worden.

## b. Die Reichsbevölkerung nach Stadt und Land

Die Entwicklung der Bevölkerungszahl im Deutschen Reich ist von ausschlaggebendem Einfluß auf die Siedlungsweise der Bevölkerung gewesen. Zur Zeit der Reichsgründung zählte das Reich insgesamt 41 Millionen Einwohner, von denen 26,2 Millionen oder rund 64 v. H., also nahezu zwei Drittel in ländlichen Gemeinden lebten. Da die deutschen Agrarverhältnisse eine in großem Maßstab zu betreibende innere Kolonisation nicht zugelassen haben, mußte der Bevölkerungsüberschuß des Landes in die Städte oder ins Ausland abwandern. Die Landwirtschaft hat als wichtigste Erwerbsquelle der ländlichen Bevölkerung die auf dem Lande heranwachsenden Arbeitskräfte nicht aufgenommen. Diese wirtschaftliche Ursache der Abwanderung in die Städte wird durch die Ergebnisse der Berufszählung näher dargelegt. Die unmittelbar von der Landwirtschaft lebende Bevölkerung ist seit dem Jahre 1882, in dem zum ersten Male eine Berufszählung stattfand, etwas zurückgegangen. Die Zahl der in der Landwirtschaft tätigen Personen hat dadurch aber keine Einbuße erfahren. Diese Entwicklung des deutschen Reiches vom Agrarstaat zum Industriestaat spiegelt sich in der Siedlungsweise der Bevölkerung wieder. Aus einem überwiegenden Landvolk ist ein überwiegendes Stadtvolk geworden. Der Anteil der städtischen Bevölkerung an der Einwohnerzahl des Reichs hat sich im Zeitraum 1871 bis 1925 von einem Drittel auf zwei Drittel erhöht; der Anteil der ländlichen Bevölkerung ist also im gleichen Ausmaß zurückgegangen. Diese Verschiebung in der Relation der beiden Bevölkerungsgruppen zueinander kann — wenn man das Reich im ganzen betrachtet — noch nicht als das Zeichen einer eigentlichen Landflucht gewertet werden, wenn man unter Landflucht die Verödung des platten Landes, das Verlassen anbaufähigen Bodens oder auch nur einen allgemeinen Übergang zur arbeitsextensiveren landwirtschaftlichen Betriebsführung versteht. Die folgende Übersicht zeigt, daß sich die absolute Zahl der ländlichen Bevölkerung seit dem Jahre 1871 kaum verändert hat. Es ist also lediglich der Bevölkerungs ü b e r s c h u ß in die Städte abgewandert, wodurch sich allerdings das Bevölkerungsschwergewicht grundsätzlich zugunsten der Stadtbevölkerung verlagert hat.

**Ländliche und städtische Bevölkerung 1871 bis 1925**

| Jahr | Einwohnerzahl (nach dem jeweiligen Gebietsstand der Gemeinden) in den Gemeinden mit weniger als 2 000 Einwohnern (ländliche Bevölkerung) | | Gemeinden mit 2 000 und mehr Einwohnern (städtische Bevölkerung) | |
|---|---|---|---|---|
| | Zahl | v. H. | Zahl | v. H. |
| **Früheres Reichsgebiet** | | | | |
| 1871 | 26 219 352 | 63,9 | 14 790 798 | 36,1 |
| 1875 | 26 070 188 | 61,0 | 16 657 172 | 39,0 |
| 1880 | 26 513 531 | 58,6 | 18 720 530 | 41,4 |
| 1885 | 26 376 927 | 56,3 | 20 478 777 | 43,7 |
| 1890 | 26 185 241 | 53,0 | 23 243 229 | 47,0 |
| 1995 | 26 022 519 | 49,8 | 26 257 382 | 50,2 |
| 1900 | 25 734 103 | 45,7 | 30 633 075 | 54,3 |
| 1905 | 25 822 481 | 42,6 | 34 818 797 | 57,4 |
| 1910 | 25 954 587 | 40,0 | 38 971 406 | 60,0 |
| **Jetziges Reichsgebiet (ohne Saargebiet)** | | | | |
| 1910 | 22 236 139 | 38,5 | 35 562 288 | 61,5 |
| 1925 | 22 219 031 | 35,6 | 40 191 588 | 64,4 |

Die Übersicht läßt auch die Wirkungen der Gebietsabtretungen erkennen. Durch die Gebietsverluste und durch die vorübergehende Herauslösung des Saargebietes aus dem reichsdeutschen Verwaltungsgebiet ist die ländliche Bevölkerung in stärkerem Maße betroffen worden als die städtische, da die an Polen gefallenen östlichen Landesteile überwiegend ländlichen Charakter trugen. Von der Bevölkerung der genannten Gebiete lebten 55,3 v. H. in ländlichen Gemeinden gegen nur 40 v. H. im Reichsdurchschnitt. Durch den Verlust von rund 3,7 Millionen Landbevölkerung und 3,4 Millionen Stadtbevölkerung ist — immer nach dem Stande der Zählung von 1910 — der Anteil der ländlichen Bevölkerung im jetzigen Reichsgebiet von 40,0 v. H. auf 38,5 v. H. gesunken und der der städtischen Bevölkerung entsprechend von 60,0 auf 61,5 v. H. gestiegen. Durch die Gebietsabtretungen ist also das Gewicht der städtischen Bevölkerung im Rahmen der deutschen Gesamtbevölkerung noch verstärkt worden. Untersucht man die Entwicklung der städtischen Bevölkerung an Hand einer weitergehenderen Aufgliederung der Gemeinden mit mehr als 2 000 Einwohnern, so ergibt sich das folgende Bild:

Die ländliche Bevölkerung hat gegenüber dem Stande des Jahres 1875 nur eine ganz geringe Veränderung erfahren. Sie ist um rund 220 000 Personen oder um 1 v. H. gewachsen. Auch in den Gemeinden mit 2 000 bis 5 000 Einwohnern hat die Bevölkerung nur in dem Zeitraum 1875 bis 1900 ein stärkeres Wachstum aufzuweisen. Die prozentuale Zunahme beträgt 28 v. H., innerhalb der folgenden 25 Jahre, also von 1900 bis 1925, nur noch 10,7 v. H. Die Einwohnerzahl der Gemeinden mit 5 000 bis 20 000 Einwohnern hat sich in den 50 Jahren von 1875 bis 1925 schon wesentlich schneller vergrößert. Das Tempo des Wachstums nimmt in den höheren

**Die Entwicklung der Bevölkerung im Deutschen Reich jetzigen Gebietsumfangs seit 1875 nach Gemeindegrößenklassen**

(Jeweiliger Gebietsstand der Gemeinden)

| Jahr | Gesamtbevölkerung | Gemeinden mit .... Einwohnern | | | | | |
|---|---|---|---|---|---|---|---|
| | | unter 2 000 | 2 000 bis unter 5 000 | 5 000 bis unter 20 000 | 20 000 bis unter 50 000 | 50 000 bis unt. 100 000 | 100 000 und mehr |
| **Grundzahlen** | | | | | | | |
| 1875 | 37 106 611 | 21 999 424 | 4 785 461 | 4 606 847 | 1 830 795 | 1 218 170 | 2 665 914 |
| 1900 | 50 105 573 | 22 047 875 | 6 099 283 | 6 695 354 | 4 083 000 | 2 468 418 | 8 711 643 |
| 1910 | 57 798 427 | 22 236 139 | 6 470 907 | 7 854 648 | 4 768 553 | 3 232 345 | 13 235 835 |
| 1925 | 62 410 619 | 22 219 031 | 6 752 995 | 8 195 820 | 4 984 238 | 3 547 226 | 16 711 309 |
| **Verhältniszahlen (Gesamtbevölkerung = 100)** | | | | | | | |
| 1875 | 100 | 59,3 | 12,9 | 12,4 | 4,9 | 3,3 | 7,2 |
| 1900 | 100 | 44,0 | 12,2 | 13,4 | 8,1 | 4,9 | 17,4 |
| 1910 | 100 | 38,5 | 11,2 | 13,6 | 8,2 | 5,6 | 22,9 |
| 1925 | 100 | 35,6 | 10,8 | 13,1 | 8,0 | 5,7 | 26,8 |
| **Meßzahlen (1875 = 100)** | | | | | | | |
| 1900 | 135 | 100 | 128 | 145 | 223 | 203 | 327 |
| 1910 | 156 | 101 | 135 | 171 | 261 | 265 | 497 |
| 1925 | 168 | 101 | 141 | 178 | 272 | 291 | 627 |
| **Zu- (+) bzw. Abnahme (—) Zahl** | | | | | | | |
| 1875—1900 | + 12 998 962 | + 48 451 | + 1 313 822 | + 2 088 507 | + 2 252 205 | + 1 250 248 | + 6 045 729 |
| 1900—1910 | + 7 692 854 | + 188 264 | + 371 624 | + 1 159 294 | + 685 553 | + 763 927 | + 4 524 192 |
| 1910—1925 | + 4 612 192 | — 17 108 | + 282 088 | + 341 172 | + 215 685 | + 314 881 | + 3 475 474 |
| **In v. H.** | | | | | | | |
| 1875—1900 | + 35,0 | + 0,2 | + 27,5 | + 45,3 | + 123,0 | + 102,6 | + 226,8 |
| 1900—1910 | + 15,4 | + 0,9 | + 6,1 | + 17,3 | + 16,8 | + 30,9 | + 51,9 |
| 1910—1925 | + 8,0 | — 0,1 | + 4,4 | + 4,3 | + 4,5 | + 9,7 | + 26,3 |

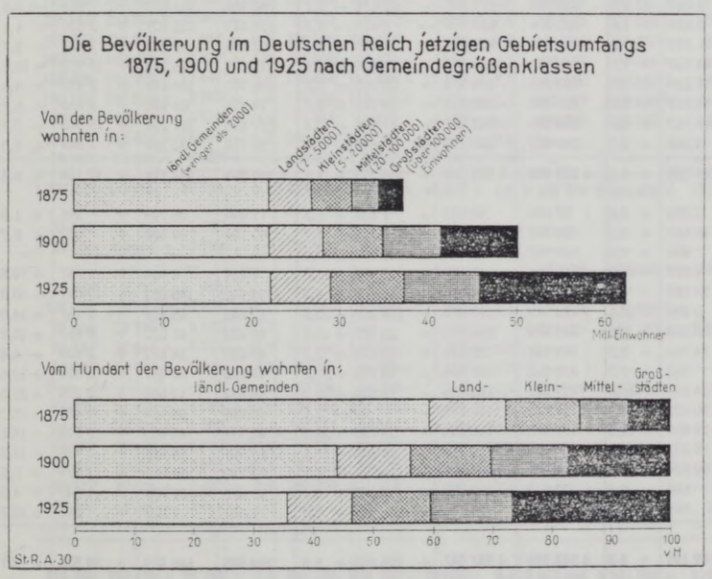


Größenklassen noch weiter zu; je größer die Städte, je schneller das Wachstum. Die Bevölkerungszunahme der letzten 50 Jahre, die sich auf insgesamt 25,3 Millionen beläuft, verteilt sich folgendermaßen auf die Gemeindegrößenklassen:

| | | | |
|---|---|---|---|
| ländlichen Gemeinden (unter 2 000) | 219 607 | oder | 0,9 v. H. |
| Landstädte (2 000 bis unter 5 000) | 1 967 534 | » | 7,8 » |
| Kleinstädte (5 000 bis unter 20 000) | 3 588 973 | » | 14,2 » |
| Mittelstädte (20 000 bis unter 100 000) | 5 482 499 | » | 21,7 » |
| Großstädte (100 000 und mehr) | 14 045 395 | » | 55,4 » |
| **zusammen** | 25 304 008 | oder | 100,0 v. H. |

Bei allen bisher gezogenen Vergleichen muß beachtet werden, daß außer der natürlichen Bevölkerungsbewegung durch Geburt und Tod und außer der Zu- und Abwanderung noch andere Momente eine bedeutsame Rolle spielen, nämlich die Eingemeindungen und das durch die Bevölkerungszunahme bedingte Aufrücken der Gemeinden in höhere Größenklassen. Es sind selbstverständlich nicht die im Jahre 1875 vorhandenen Großstädte, die mehr als 14 Millionen Menschen aufgenommen haben; es sind vielmehr im Laufe der letzten 50 Jahre zahlreiche Gemeinden von kleinsten Städten oder Landgemeinden zu Großstädten aufgerückt. Das eingehende Material zu dieser Frage ist für sämtliche Gemeinden, die im Jahre 1925 mehr als 20000 Einwohner zählten, in den Übersichten auf den Seiten 514 ff. wiedergegeben. Geht man für den Vergleich aus den in der methodischen Vorbemerkung zu diesem Abschnitt dargelegten Gründen von dem gleichen Gebietsstand der Gemeinden aus und reiht von Anfang an jede Gemeinde in die Größenklasse ein, zu der sie im Jahre 1925 gehörte, so gewinnt man ein wesentlich anderes Bild von dem Wachstum der einzelnen Gemeindegrößenklassen bzw. von den Veränderungen in der Gliederung nach ländlicher, städtischer und großstädtischer Bevölkerung. Die sich ergebenden Unterschiede zeigt die folgende Gegenüberstellung:

**Die Bevölkerung des Deutschen Reichs 1910 und 1925 nach Gemeindegrößenklassen[1])**

| Gemeinden mit .... Einwohnern | 1910 (Jetziges Reichsgebiet) Gebietsstand und Größenklassenzuteilung der Gemeinden nach dem Zählungsergebnis von | | | | 1925 | |
|---|---|---|---|---|---|---|
| | 1910 | | 1925 | | | |
| | Zahl | v. H. | Zahl | v. H. | Zahl | v. H. |
| weniger als 2 000 | 22 442 005 | 38,8 | 21 460 188 | 37,1 | 22 444 911 | 35,9 |
| 2 000 bis unter 5 000 | 6 343 646 | 11,0 | 6 016 973 | 10,4 | 6 611 433 | 10,6 |
| 5 000 » » 20 000 | 7 776 043 | 13,5 | 7 345 066 | 12,7 | 8 111 502 | 13,0 |
| 20 000 » » 100 000 | 8 000 898 | 13,8 | 7 736 458 | 13,4 | 8 531 464 | 13,7 |
| 100 000 und mehr | 13 235 835 | 22,9 | 15 239 742 | 26,4 | 16 711 309 | 26,8 |
| **Insgesamt** | 57 798 427 | 100 | 57 798 427 | 100 | 62 410 619 | 100 |

Die Zunahme der großstädtischen Bevölkerung erscheint also wesentlich geringer, wenn man die Wirkungen der Eingemeindungen und der verschiedenartigen Zuweisung zu den Größenklassen ausschaltet. Auf dem jetzigen Gebiet der heutigen Großstädte wohnten auch im Jahre 1910 schon 26,4 v. H. der Bevölkerung; auf dem Gebiet, das die damaligen Großstädte am 1. Dezember 1910 besaßen, dagegen nur 22,9 v. H. Die Ursachen des Wachstums der großstädtischen Bevölkerung liegen also zu einem erheblichen Teil in den Eingemeindungen.

Die Verteilung der Bevölkerung auf die einzelnen Gemeindegrößenklassen und die Entwicklung seit dem Jahre 1910 ist in der Übersicht auf den Seiten 522 ff. dargestellt. Hier sind die mittleren Verwaltungsbezirke der Länder, bei den kleineren Ländern das Land im ganzen als Reichsteile betrachtet und nach ihrer geographischen Lage geordnet worden. Die Reichsteile werden zu 6 großen Gebieten (Ostdeutschland, Mitteldeutschland, Nord- und Nordwestdeutschland, Rheinland-Westfalen, hessische Gebiete, Süddeutschland) zusammengefaßt.

Ein Überblick über die Verteilung der städtischen Bevölkerung auf die einzelnen Gemeindegrößenklassen ergibt sich aus der Tabelle Seite 524, in der die Hauptergebnisse der ausführlichen Übersichten der Seiten 522 ff. zusammengestellt sind.

Die großstädtische Bevölkerung ist in Ostdeutschland unter dem Einfluß der 4-Millionen-Stadt Berlin sowohl absolut als auch im Verhältnis zur Gesamtbevölkerung am stärksten vertreten; selbst die 16 Großstädte in Rheinland-Westfalen erreichen zusammen mit 3,84 Millionen Menschen noch nicht die Einwohnerzahl von Berlin. Die großstädtische Bevölkerung stellt auch in Rheinland-Westfalen mit 31,2 v. H. fast den gleichen Anteil an der Gesamtbevölkerung wie in Ostdeutschland, wo 32,8 v. H. der Einwohner auf die Großstädte entfallen. Auch in den Großstädten Nord- und Nordwestdeutschlands sammeln sich noch mehr als 30 v. H. der Bevölkerung dieser Gebiete. Der Anteil sinkt in Mitteldeutschland — bei annähernd gleichen absoluten Zahlen — auf 23,1 v. H., in den hessischen Gebieten auf 22,3 v. H. und in Süddeutschland auf 16,8 v. H. Im Vergleich zum Jahre 1910 hat sich der Anteil der Großstadtbewohner an der Gesamtbevölkerung in 3 von den genannten Gebieten erhöht, in den hessischen Gebieten ist er gleichgeblieben, in Mitteldeutschland und Rheinland-Westfalen sogar leicht gesunken. Die verhältnismäßig stärksten Änderungen finden sich in Rheinland-Westfalen, wo die großstädtische Bevölkerung um 13,4 v. H. zugenommen hat bei einer Zunahme der Gesamtbevölkerung von 13,6 v. H. Die großstadtbildende Kraft der Schwerindustrie und der weiterverarbeitenden Werke des Maschinenbaues kommt hierin zum Ausdruck. Sobald die Industrie aus Gründen der Produktionstechnik große Menschenmengen an einem Orte beschäftigen muß, ist auch die Vorbedingung für die Bildung von Großstädten gegeben. Verhältnismäßig groß ist auch die Zunahme in Süddeutschland, wo der großstädtische Zuwachs 14,0 v. H. beträgt bei einem Wachstum der Gesamtbevölkerung von nur 7,0 v. H. Von dem Zuwachs an großstädtischen Einwohnern, der sich im Reich auf 1 471 567 stellt, entfallen auf

Rheinland-Westfalen 453 369 oder 30,8 v. H.,
Süddeutschland .... 255 249 oder 17,3 v. H.,

zusammen also 48,1 v. H., während die Zunahme der Gesamtbevölkerung dieser Gebiete 49,5 v. H. des Zuwachses im Reich beträgt.

Bei den Mittelstädten mit 20 000 bis 100 000 Einwohnern treten die rheinisch-westfälischen Gebiete am stärksten hervor. 20,9 v. H. der Gesamtbevölkerung, also jeder 5. Einwohner, lebt in einer Mittelstadt, in Mitteldeutschland gehört nur noch jeder 7. Einwohner, in den übrigen Gebieten

[1]) Für Oldenburg ist die Gliederung nach Wohnplatz-Größenklassen erfolgt.

**Die Bevölkerung in den Gebietsteilen des Reichs 1925**

(Den Zahlen für 1910 ist hinsichtlich Gebiet und Zugehörigkeit

| Gebietsteile | Bevölkerung überhaupt | | | | davon in Gemeinden | | | | | | | | und zwar | | | |
|---|---|---|---|---|---|---|---|---|---|---|---|---|---|---|---|---|
| | | | | | weniger als 2 000 (ländliche Gemeinden) | | | | 2 000 und mehr (städtische Gemeinden) | | | | 2 000 bis unter 5 000 (Landstädten) | | | |
| | 1925 | 1910 | Zu- (+) oder Abnahme (—) | | 1925 | 1910 | Zu- (+) oder Abnahme (—) | | 1925 | 1910 | Zu- (+) oder Abnahme (—) | | 1925 | 1910 | Zu- (+) oder Abnahme (—) | |
| | | | Zahl | v. H. | | | Zahl | v. H. | | | Zahl | v. H. | | | Zahl | v. H. |
| Reg.-Bez. Königsberg | 911 879 | 852 141 | + 59 738 | + 7,0 | 488 883 | 474 709 | + 14 174 | + 3,0 | 422 996 | 377 432 | + 45 564 | + 12,1 | 65 720 | 58 922 | + 6 798 | + 11,5 |
| » Gumbinnen | 539 778 | 527 327 | + 12 451 | + 2,4 | 375 679 | 379 188 | — 3 509 | — 0,9 | 164 099 | 148 139 | + 15 960 | + 10,8 | 13 647 | 13 227 | + 420 | + 3,2 |
| » Allenstein | 540 287 | 518 682 | + 21 605 | + 4,2 | 389 433 | 384 117 | + 5 316 | + 1,4 | 150 854 | 134 565 | + 16 289 | + 12,1 | 36 006 | 36 014 | — 8 | — 0,0 |
| » Westpreußen | 264 405 | 249 192 | + 15 213 | + 6,1 | 127 785 | 124 016 | + 3 769 | + 3,0 | 136 620 | 125 176 | + 11 444 | + 9,1 | 17 402 | 15 751 | + 1 651 | + 10,5 |
| » Köslin | 680 664 | 621 861 | + 58 803 | + 9,5 | 443 548 | 421 734 | + 21 814 | + 5,2 | 237 116 | 200 127 | + 36 989 | + 18,5 | 30 475 | 27 416 | + 3 059 | + 11,2 |
| » Stettin | 951 176 | 871 925 | + 79 251 | + 9,1 | 412 001 | 383 230 | + 28 771 | + 7,5 | 539 175 | 488 695 | + 50 480 | + 10,3 | 81 902 | 67 703 | + 14 199 | + 21,0 |
| » Stralsund | 246 941 | 225 148 | + 21 793 | + 9,7 | 142 031 | 129 747 | + 12 284 | + 9,5 | 104 910 | 95 401 | + 9 509 | + 10,0 | 24 359 | 21 018 | + 3 341 | + 15,9 |
| » Grenzmark Posen-Westpr. | 332 485 | 310 114 | + 22 371 | + 7,2 | 208 845 | 205 954 | + 2 891 | + 1,4 | 123 640 | 104 160 | + 19 480 | + 18,7 | 29 246 | 26 871 | + 2 375 | + 8,8 |
| » Frankfurt | 1 292 525 | 1 233 189 | + 59 336 | + 4,8 | 674 115 | 652 630 | + 21 485 | + 3,3 | 618 410 | 580 559 | + 37 851 | + 6,5 | 143 654 | 130 135 | + 13 519 | + 10,4 |
| » Potsdam | 1 299 894 | 1 196 426 | + 103 468 | + 8,6 | 636 517 | 595 667 | + 40 850 | + 6,9 | 663 377 | 600 759 | + 62 618 | + 10,4 | 146 973 | 124 931 | + 22 042 | + 17,6 |
| » Berlin | 4 024 165 | 3 734 258 | + 289 907 | + 7,8 | — | — | — | — | 4 024 165 | 3 734 258 | + 289 907 | + 7,8 | — | — | — | — |
| » Oppeln | 1 379 278 | 1 267 028 | + 112 250 | + 8,9 | 666 094 | 638 686 | + 27 408 | + 4,3 | 713 184 | 628 342 | + 84 842 | + 13,5 | 133 203 | 121 071 | + 12 132 | + 10,0 |
| » Breslau | 1 897 172 | 1 815 087 | + 82 085 | + 4,5 | 814 572 | 797 695 | + 16 877 | + 2,1 | 1 082 600 | 1 017 392 | + 65 208 | + 6,4 | 155 141 | 146 437 | + 8 704 | + 5,9 |
| » Liegnitz | 1 235 156 | 1 176 583 | + 58 573 | + 5,0 | 693 203 | 664 488 | + 28 715 | + 4,3 | 541 953 | 512 095 | + 29 858 | + 5,8 | 119 568 | 108 635 | + 10 933 | + 10,1 |
| **Ostdeutschland** | **15 595 805** | **14 598 961** | **+ 996 844** | **+ 6,8** | **6 072 706** | **5 851 861** | **+ 220 845** | **+ 3,8** | **9 523 099** | **8 747 100** | **+ 775 999** | **+ 8,9** | **997 296** | **898 131** | **+ 99 165** | **+ 11,0** |
| Kreishauptm. Bautzen | 461 155 | 443 549 | + 17 606 | + 4,0 | 198 488 | 190 372 | + 8 116 | + 4,3 | 262 667 | 253 177 | + 9 490 | + 3,7 | 77 619 | 74 645 | + 2 974 | + 4,0 |
| » Dresden | 1 393 026 | 1 350 287 | + 42 739 | + 3,2 | 351 861 | 342 717 | + 9 144 | + 2,7 | 1 041 165 | 1 007 570 | + 33 595 | + 3,3 | 126 838 | 114 954 | + 11 884 | + 10,3 |
| » Chemnitz | 976 079 | 920 543 | + 55 536 | + 6,0 | 146 014 | 142 952 | + 3 062 | + 2,1 | 830 065 | 777 591 | + 52 474 | + 6,7 | 160 986 | 161 850 | — 864 | — 0,5 |
| » Zwickau | 854 748 | 857 659 | — 2 911 | — 0,3 | 192 432 | 189 743 | + 2 689 | + 1,4 | 662 316 | 667 916 | — 5 600 | — 0,8 | 128 447 | 122 927 | + 5 520 | + 4,5 |
| » Leipzig | 1 307 312 | 1 234 623 | + 72 689 | + 5,9 | 305 720 | 284 147 | + 21 573 | + 7,6 | 1 001 592 | 950 476 | + 51 116 | + 5,4 | 92 599 | 85 222 | + 7 377 | + 8,7 |
| Reg.-Bez. Merseburg | 1 412 694 | 1 309 510 | + 103 184 | + 7,9 | 667 538 | 623 208 | + 44 330 | + 7,1 | 745 156 | 686 302 | + 58 854 | + 8,6 | 218 721 | 198 748 | + 19 973 | + 10,0 |
| » Magdeburg | 1 294 514 | 1 248 990 | + 45 524 | + 3,6 | 461 254 | 444 015 | + 17 239 | + 3,9 | 833 260 | 804 975 | + 28 285 | + 3,5 | 166 901 | 159 498 | + 7 403 | + 4,6 |
| » Erfurt | 570 268 | 530 775 | + 39 493 | + 7,4 | 239 264 | 224 643 | + 14 621 | + 6,5 | 331 004 | 306 132 | + 24 872 | + 8,1 | 74 574 | 69 908 | + 4 666 | + 6,7 |
| Thüringen | 1 609 300 | 1 510 538 | + 98 762 | + 6,5 | 705 044 | 668 281 | + 36 763 | + 5,5 | 904 256 | 842 257 | + 61 999 | + 7,4 | 227 596 | 211 234 | + 16 362 | + 7,7 |
| Anhalt | 351 045 | 331 128 | + 19 917 | + 6,0 | 106 588 | 102 339 | + 4 249 | + 4,2 | 244 457 | 228 789 | + 15 668 | + 6,8 | 34 118 | 32 229 | + 1 889 | + 5,9 |
| **Mitteldeutschland** | **10 230 141** | **9 737 602** | **+ 492 539** | **+ 5,1** | **3 374 203** | **3 212 417** | **+ 161 786** | **+ 5,0** | **6 855 938** | **6 525 185** | **+ 330 753** | **+ 5,1** | **1 308 399** | **1 231 215** | **+ 77 184** | **+ 6,3** |
| Mecklenburg-Strelitz | 110 269 | 106 442 | + 3 827 | + 3,6 | 59 633 | 57 430 | + 2 203 | + 3,8 | 50 636 | 49 012 | + 1 624 | + 3,3 | 17 094 | 16 799 | + 295 | + 1,8 |
| Mecklenburg-Schwerin | 674 045 | 639 958 | + 34 087 | + 5,3 | 347 738 | 331 180 | + 16 558 | + 5,0 | 326 307 | 308 778 | + 17 529 | + 5,7 | 90 101 | 89 448 | + 653 | + 0,7 |
| Land Lübeck | 127 971 | 116 599 | + 11 372 | + 9,8 | 7 183 | 6 775 | + 408 | + 6,0 | 120 788 | 109 824 | + 10 964 | + 10,0 | — | — | — | — |
| Landesteil Lübeck[1]) (Oldb). | 47 494 | 41 300 | + 6 194 | + 15,0 | 32 130 | 28 123 | + 4 007 | + 14,2 | 15 364 | 13 177 | + 2 187 | + 16,6 | 8 327 | 6 966 | + 1 361 | + 19,5 |
| Prov. Schleswig-Holstein | 1 519 365 | 1 454 656 | + 64 709 | + 4,4 | 544 791 | 520 611 | + 24 180 | + 4,6 | 974 574 | 934 045 | + 40 529 | + 4,3 | 193 162 | 175 583 | + 17 579 | + 10,0 |
| Land Hamburg | 1 152 523 | 1 014 664 | + 137 859 | + 13,6 | 19 784 | 16 288 | + 3 496 | + 21,5 | 1 132 739 | 998 376 | + 134 363 | + 13,5 | 17 645 | 15 478 | + 2 167 | + 14,0 |
| Reg.-Bez. Lüneburg | 597 615 | 546 405 | + 51 210 | + 9,4 | 358 236 | 330 003 | + 28 233 | + 8,6 | 239 379 | 216 402 | + 22 977 | + 10,6 | 45 482 | 41 022 | + 4 460 | + 10,9 |
| » Stade | 456 007 | 429 355 | + 26 652 | + 6,2 | 267 825 | 253 779 | + 14 046 | + 5,5 | 188 182 | 175 576 | + 12 606 | + 7,2 | 57 037 | 54 637 | + 2 400 | + 4,4 |
| Land Bremen | 338 846 | 299 526 | + 39 320 | + 13,1 | 8 284 | 7 722 | + 562 | + 7,3 | 330 562 | 291 804 | + 38 758 | + 13,3 | 11 700 | 10 391 | + 1 309 | + 12,6 |
| Landesteil Oldenburg[1]) | 442 029 | 391 246 | + 50 783 | + 13,0 | 262 809 | 228 560 | + 34 249 | + 15,0 | 179 220 | 162 686 | + 16 534 | + 10,2 | 16 873 | 13 658 | + 3 215 | + 23,5 |
| Reg.-Bez. Aurich | 290 517 | 273 957 | + 16 560 | + 6,0 | 168 792 | 152 170 | + 16 622 | + 10,9 | 121 725 | 121 787 | — 62 | — 0,1 | 33 589 | 29 134 | + 4 455 | + 15,3 |
| » Osnabrück | 429 190 | 376 607 | + 52 583 | + 14,0 | 257 772 | 234 312 | + 23 460 | + 10,0 | 171 418 | 142 295 | + 29 123 | + 20,5 | 48 149 | 40 635 | + 7 514 | + 18,5 |
| » Hannover | 823 006 | 757 541 | + 65 465 | + 8,6 | 284 488 | 274 151 | + 10 337 | + 3,8 | 538 518 | 483 390 | + 55 128 | + 11,4 | 67 921 | 59 465 | + 8 456 | + 14,2 |
| » Hildesheim | 594 284 | 567 997 | + 26 287 | + 4,6 | 322 495 | 311 909 | + 10 586 | + 3,4 | 271 789 | 256 088 | + 15 701 | + 6,1 | 57 772 | 54 893 | + 2 879 | + 5,2 |
| Braunschweig | 501 875 | 494 339 | + 7 536 | + 1,5 | 229 642 | 230 340 | — 698 | — 0,3 | 272 233 | 263 999 | + 8 234 | + 3,1 | 37 625 | 36 078 | + 1 547 | + 4,3 |
| Schaumburg-Lippe | 48 046 | 46 652 | + 1 394 | + 3,0 | 32 896 | 31 950 | + 946 | + 3,0 | 15 150 | 14 702 | + 448 | + 3,0 | 2 111 | 1 825 | + 286 | + 15,7 |
| **Nord- und Nordwestdeutschland** | **8 153 082** | **7 557 244** | **+ 595 838** | **+ 7,9** | **3 204 498** | **3 015 303** | **+ 189 195** | **+ 6,3** | **4 948 584** | **4 541 941** | **+ 406 643** | **+ 9,0** | **704 588** | **646 012** | **+ 58 576** | **+ 9,1** |
| Lippe | 163 648 | 150 937 | + 12 711 | + 8,4 | 97 949 | 93 959 | + 3 990 | + 4,2 | 65 699 | 56 978 | + 8 721 | + 15,3 | 22 725 | 20 371 | + 2 354 | + 11,6 |
| Reg.-Bez. Minden | 806 571 | 736 051 | + 70 520 | + 9,6 | 310 923 | 293 025 | + 17 898 | + 6,1 | 495 648 | 443 026 | + 52 622 | + 11,9 | 209 862 | 184 625 | + 25 237 | + 13,7 |
| » Münster | 1 283 281 | 989 147 | + 294 134 | + 29,7 | 152 816 | 136 677 | + 16 139 | + 11,8 | 1 130 465 | 852 470 | + 277 995 | + 32,6 | 224 508 | 194 451 | + 30 057 | + 15,5 |
| » Arnsberg | 2 721 367 | 2 384 477 | + 336 890 | + 14,1 | 328 000 | 304 545 | + 23 455 | + 7,7 | 2 393 367 | 2 079 932 | + 313 435 | + 15,1 | 228 844 | 201 950 | + 26 894 | + 13,3 |
| » Düsseldorf | 3 866 119 | 3 433 735 | + 432 384 | + 12,6 | 170 663 | 159 600 | + 11 063 | + 6,9 | 3 695 456 | 3 274 135 | + 421 321 | + 12,9 | 262 657 | 231 546 | + 31 111 | + 13,4 |
| » Köln | 1 434 827 | 1 249 537 | + 185 290 | + 14,8 | 146 343 | 133 320 | + 13 023 | + 9,8 | 1 288 484 | 1 116 217 | + 172 267 | + 15,4 | 197 904 | 173 726 | + 24 178 | + 13,9 |
| » Aachen | 688 585 | 630 832 | + 57 753 | + 9,2 | 192 003 | 178 833 | + 13 170 | + 7,4 | 496 582 | 451 999 | + 44 583 | + 9,9 | 128 093 | 117 706 | + 10 387 | + 8,8 |
| » Trier | 474 873 | 437 022 | + 37 851 | + 8,7 | 351 671 | 327 777 | + 23 894 | + 7,3 | 123 202 | 109 245 | + 13 957 | + 12,8 | 52 854 | 43 831 | + 9 023 | + 20,6 |
| Landesteil Birkenfeld[1]) (Oldb.) | 55 649 | 50 496 | + 5 153 | + 10,2 | 34 647 | 30 526 | + 4 121 | + 13,5 | 21 002 | 19 970 | + 1 032 | + 5,2 | 2 579 | 2 294 | + 285 | + 12,4 |
| Reg.-Bez. Koblenz | 792 574 | 753 301 | + 39 273 | + 5,2 | 446 430 | 432 809 | + 13 621 | + 3,1 | 346 144 | 320 492 | + 25 652 | + 8,0 | 155 286 | 142 361 | + 12 925 | + 9,1 |
| **Rheinland-Westfalen** | **12 287 494** | **10 815 535** | **+ 1 471 959** | **+ 13,6** | **2 231 445** | **2 091 071** | **+ 140 374** | **+ 6,7** | **10 056 049** | **8 724 464** | **+ 1 331 585** | **+ 15,3** | **1 485 312** | **1 312 861** | **+ 172 451** | **+ 13,1** |
| Reg.-Bez. Wiesbaden | 1 304 573 | 1 212 968 | + 91 605 | + 7,6 | 443 634 | 418 033 | + 25 601 | + 6,1 | 860 939 | 794 935 | + 66 004 | + 8,3 | 130 111 | 123 615 | + 6 496 | + 5,3 |
| » Kassel | 1 092 298 | 1 008 053 | + 84 245 | + 8,4 | 619 449 | 578 471 | + 40 978 | + 7,1 | 472 849 | 429 582 | + 43 267 | + 10,1 | 128 357 | 116 725 | + 11 632 | + 10,0 |
| Waldeck | 55 816 | 52 358 | + 3 458 | + 6,6 | 42 329 | 41 179 | + 1 150 | + 2,8 | 13 487 | 11 179 | + 2 308 | + 20,6 | 2 440 | 2 793 | — 353 | — 12,6 |
| Prov. Oberhessen | 328 490 | 309 233 | + 19 257 | + 6,2 | 220 648 | 212 614 | + 8 034 | + 3,8 | 107 842 | 96 619 | + 11 223 | + 11,6 | 37 903 | 35 482 | + 2 421 | + 6,8 |
| » Starkenburg | 634 621 | 590 380 | + 44 241 | + 7,5 | 163 855 | 158 236 | + 5 619 | + 3,6 | 470 766 | 432 144 | + 38 622 | + 8,9 | 148 403 | 133 476 | + 14 927 | + 11,2 |
| » Rheinhessen | 384 168 | 382 438 | + 1 730 | + 0,5 | 118 457 | 115 404 | + 3 053 | + 2,6 | 265 711 | 267 034 | — 1 323 | — 0,5 | 71 887 | 65 980 | + 5 907 | + 9,0 |
| **Hessische Gebiete** | **3 799 966** | **3 555 430** | **+ 244 536** | **+ 6,9** | **1 608 372** | **1 523 937** | **+ 84 435** | **+ 5,5** | **2 191 594** | **2 031 493** | **+ 160 101** | **+ 7,9** | **519 101** | **478 071** | **+ 41 030** | **+ 8,6** |

[1]) Als städtische Bevölkerung ist die der Wohnplätze mit 2 000 und mehr Einwohnern gezählt worden. — [2]) Ländliche Gemeinden. — [3]) Städtische Gemeinden.

**und 1910 nach Gemeindegrößenklassen**

zu Gemeindegrößenklassen der Stand von 1925 zugrunde gelegt)

| mit ..... Einwohnern | | |

Noch: Die Bevölkerung in den Gebietsteilen des Reichs 1925
(Den Zahlen für 1910 ist hinsichtlich Gebiet und Zugehörigkeit

| Gebietsteile | Bevölkerung überhaupt | | | | davon in Gemeinden | | | | | | | | | | | |
|---|---|---|---|---|---|---|---|---|---|---|---|---|---|---|---|---|
| | | | | | weniger als 2 000 (ländliche Gemeinden) | | | | 2 000 und mehr (städtische Gemeinden) | | | | und zwar 2 000 bis unter 5 000 (Landstädten) | | | |
| | 1925 | 1910 | Zu- (+) oder Abnahme (—) Zahl | v. H. | 1925 | 1910 | Zu- (+) oder Abnahme (—) Zahl | v. H. | 1925 | 1910 | Zu- (+) oder Abnahme (—) Zahl | v. H. | 1925 | 1910 | Zu- (+) oder Abnahme (—) Zahl | v. H. |
| Landesteil Pfalz | 931 755 | 857 213 | + 74 542 | + 8,7 | 388 282 | 367 240 | + 21 042 | + 5,7 | 543 473 | 489 973 | + 53 500 | + 10,9 | 157 917 | 147 955 | + 9 962 | + 6,7 |
| Ldk.-Bez. Mannheim | 707 303 | 634 576 | + 72 727 | + 11,5 | 197 367 | 197 046 | + 321 | + 0,2 | 509 936 | 437 530 | + 72 406 | + 16,5 | 124 123 | 110 546 | + 13 577 | + 12,3 |
| » Karlsruhe | 667 653 | 617 753 | + 49 900 | + 8,1 | 161 228 | 152 147 | + 9 081 | + 6,0 | 506 425 | 465 606 | + 40 819 | + 8,8 | 176 715 | 158 943 | + 17 772 | + 11,2 |
| » Freiburg | 599 998 | 578 465 | + 21 533 | + 3,7 | 305 576 | 298 779 | + 6 797 | + 2,3 | 294 422 | 279 686 | + 14 736 | + 5,3 | 133 701 | 125 863 | + 7 838 | + 6,2 |
| » Konstanz | 337 508 | 312 039 | + 25 469 | + 8,2 | 205 887 | 197 369 | + 8 518 | + 4,3 | 131 621 | 114 670 | + 16 951 | + 14,8 | 31 420 | 28 875 | + 2 545 | + 8,8 |
| Hohenzollern | 71 840 | 71 011 | + 829 | + 1,2 | 59 370 | 58 388 | + 982 | + 1,7 | 12 470 | 12 623 | — 153 | — 1,2 | 2 048 | 2 066 | — 18 | — 0,9 |
| Schwarzwaldkreis | 595 508 | 570 820 | + 24 688 | + 4,3 | 328 151 | 320 942 | + 7 209 | + 2,2 | 267 357 | 249 878 | + 17 479 | + 7,0 | 70 661 | 66 600 | + 4 061 | + 6,1 |
| Donaukreis | 593 695 | 569 216 | + 24 479 | + 4,3 | 329 700 | 319 186 | + 10 514 | + 3,3 | 263 995 | 250 030 | + 13 965 | + 5,6 | 98 445 | 92 333 | + 6 112 | + 6,6 |
| Neckarkreis | 972 567 | 882 569 | + 89 998 | + 10,2 | 264 178 | 260 472 | + 3 706 | + 1,4 | 708 389 | 622 097 | + 86 292 | + 13,9 | 131 061 | 116 682 | + 14 379 | + 12,3 |
| Jagstkreis | 418 465 | 414 969 | + 3 496 | + 0,8 | 285 844 | 288 194 | — 2 350 | — 0,8 | 132 621 | 126 775 | + 5 846 | + 4,6 | 46 830 | 44 685 | + 2 145 | + 4,8 |
| Unterfranken | 762 744 | 713 124 | + 49 620 | + 7,0 | 482 898 | 466 885 | + 16 013 | + 3,4 | 279 846 | 246 239 | + 33 607 | + 13,6 | 88 652 | 81 338 | + 7 314 | + 9,0 |
| Oberfranken | 757 515 | 733 137 | + 24 378 | + 3,3 | 462 169 | 453 722 | + 8 447 | + 1,9 | 295 346 | 279 415 | + 15 931 | + 5,7 | 57 293 | 53 065 | + 4 228 | + 8,0 |
| Oberpfalz | 629 262 | 599 461 | + 29 801 | + 5,0 | 420 226 | 407 286 | + 12 940 | + 3,2 | 209 036 | 192 175 | + 16 861 | + 8,8 | 47 481 | 44 558 | + 2 923 | + 6,6 |
| Mittelfranken | 998 386 | 933 053 | + 65 333 | + 7,0 | 375 169 | 372 159 | + 3 010 | + 0,8 | 623 217 | 560 894 | + 62 323 | + 11,1 | 34 743 | 33 190 | + 1 553 | + 4,7 |
| Schwaben | 859 397 | 809 966 | + 49 431 | + 6,1 | 451 122 | 432 869 | + 18 253 | + 4,2 | 408 275 | 377 097 | + 31 178 | + 8,3 | 114 673 | 106 350 | + 8 323 | + 7,8 |
| Oberbayern | 1 684 766 | 1 511 952 | + 172 814 | + 11,4 | 651 824 | 607 160 | + 44 664 | + 7,4 | 1 032 942 | 904 792 | + 128 150 | + 14,2 | 197 668 | 161 914 | + 35 754 | + 22,1 |
| Niederbayern | 755 769 | 724 331 | + 31 438 | + 4,3 | 584 696 | 565 755 | + 18 941 | + 3,3 | 171 073 | 158 576 | + 12 497 | + 7,9 | 83 306 | 75 720 | + 7 586 | + 10,0 |
| **Süddeutschland** | **12 344 131** | **11 533 655** | **+ 810 476** | **+ 7,0** | **5 953 687** | **5 765 599** | **+ 188 088** | **+ 3,3** | **6 390 444** | **5 768 056** | **+ 622 388** | **+ 10,8** | **1 596 737** | **1 450 683** | **+ 146 054** | **+ 10,1** |
| **Deutsches Reich** | **62 410 619** | **57 798 427** | **+ 4 612 192** | **+ 8,0** | **22 444 911** | **21 460 188** | **+ 984 723** | **+ 4,6** | **39 965 708** | **36 338 239** | **+ 3 627 469** | **+ 10,0** | **6 611 433** | **6 016 973** | **+ 594 460** | **+ 9,9** |

[1]) Ländliche Gemeinden. — [2]) Städtische Gemeinden.

**Die ländliche und die städtische Bevölkerung 1925 und 1910 (Gebietsstand des Reichs und der Gemeinden 1925)**

| Gebietsteile | Bevölkerung überhaupt | davon in Gemeinden mit .... Einwohnern | | | | | | Bevölkerung überhaupt | davon in Gemeinden mit .... Einwohnern | | | | | |
|---|---|---|---|---|---|---|---|---|---|---|---|---|---|---|
| | | weniger als 2 000 (ländliche Gemeinden) | 2 000 und mehr (städtische Gemeinden) | und zwar in Gemeinden mit .... Einwohnern | | | | | weniger als 2 000 (ländliche Gemeinden) | 2 000 und mehr (städtische Gemeinden) | und zwar in Gemeinden mit ... Einwohnern | | | |
| | | | | 2 000 bis unter 5 000 (Landstädten) | 5 000 bis unter 20 000 (Kleinstädten) | 20 000 bis unter 100 000 (Mittelstädten) | 100 000 und mehr (Großstädten) | | | | 2 000 bis unter 5 000 (Landstädten) | 5 000 bis unter 20 000 (Kleinstädten) | 20 000 bis unter 100 000 (Mittelstädten) | 100 000 und mehr (Großstädten) |
| | Grundzahlen 1925 | | | | | | | Verhältniszahlen 1925 | | | | | | |
| Ostdeutschland | 15 595 805 | 6 072 706 | 9 523 099 | 997 296 | 1 685 883 | 1 724 224 | 5 115 696 | 100 | 38,9 | 61,1 | 6,4 | 10,8 | 11,1 | 32,8 |
| Mitteldeutschland | 10 230 141 | 3 374 203 | 6 855 938 | 1 308 399 | 1 703 870 | 1 478 149 | 2 365 520 | 100 | 33,0 | 67,0 | 12,8 | 16,7 | 14,4 | 23,1 |
| Nord- und Nordwestdeutschland[1]) | 8 153 082 | 3 204 498 | 4 948 584 | 704 588 | 814 326 | 965 786 | 2 463 884 | 100 | 39,3 | 60,7 | 8,6 | 10,0 | 11,8 | 30,2 |
| Rheinland-Westfalen | 12 287 494 | 2 231 445 | 10 056 049 | 1 485 312 | 2 158 527 | 2 571 765 | 3 840 445 | 100 | 18,2 | 81,8 | 12,1 | 17,6 | 20,9 | 31,2 |
| Hessische Gebiete | 3 799 966 | 1 608 372 | 2 191 594 | 519 101 | 432 213 | 390 252 | 850 028 | 100 | 42,3 | 57,7 | 13,7 | 11,4 | 10,3 | 22,3 |
| Süddeutschland | 12 344 131 | 5 953 687 | 6 390 444 | 1 596 737 | 1 316 683 | 1 401 288 | 2 075 736 | 100 | 48,2 | 51,8 | 12,9 | 10,7 | 11,4 | 16,8 |
| **Deutsches Reich** | **62 410 619** | **22 444 911** | **39 965 708** | **6 611 433** | **8 111 502** | **8 531 464** | **16 711 309** | **100** | **36.0** | **64.0** | **10,6** | **13.0** | **13.6** | **26.8** |
| | Grundzahlen 1910 | | | | | | | Verhältniszahlen 1910 | | | | | | |
| Ostdeutschland | 14 598 961 | 5 851 861 | 8 747 100 | 898 131 | 1 561 713 | 1 554 623 | 4 732 633 | 100 | 40,1 | 59,9 | 6,2 | 10,7 | 10,6 | 32,4 |
| Mitteldeutschland | 9 737 602 | 3 212 417 | 6 525 185 | 1 231 215 | 1 619 966 | 1 413 932 | 2 260 072 | 100 | 33,0 | 67,0 | 12,7 | 16,6 | 14,5 | 23,2 |
| Nord- und Nordwestdeutschland[1]) | 7 557 244 | 3 015 303 | 4 541 941 | 646 012 | 759 176 | 892 160 | 2 244 593 | 100 | 39,9 | 60,1 | 8,6 | 10,0 | 11,8 | 29,7 |
| Rheinland-Westfalen | 10 815 535 | 2 091 071 | 8 724 464 | 1 312 861 | 1 823 751 | 2 200 776 | 3 387 076 | 100 | 19,3 | 80,7 | 12,1 | 16,9 | 20,4 | 31,3 |
| Hessische Gebiete | 3 555 430 | 1 523 937 | 2 031 493 | 478 071 | 386 430 | 372 111 | 794 881 | 100 | 42,9 | 57,1 | 13,4 | 10,9 | 10,5 | 22,3 |
| Süddeutschland | 11 533 655 | 5 765 599 | 5 768 056 | 1 450 683 | 1 194 030 | 1 302 856 | 1 820 487 | 100 | 50,0 | 50,0 | 12,6 | 10,3 | 11,3 | 15,8 |
| **Deutsches Reich** | **57 798 427** | **21 460 188** | **36 338 239** | **6 016 973** | **7 345 066** | **7 736 458** | **15 239 742** | **100** | **37.1** | **62.9** | **10,4** | **12.7** | **13.4** | **26.4** |
| | Zu- (+) oder Abnahme (—) 1910 bis 1925 | | | | | | | | | | | | | |
| Ostdeutschland | + 996 844 | + 220 845 | + 775 999 | + 99 165 | + 124 170 | + 169 601 | + 383 063 | + 6,8 | + 3,8 | + 8,9 | + 11,0 | + 8,0 | + 10,9 | + 8,1 |
| Mitteldeutschland | + 492 539 | + 161 786 | + 330 753 | + 77 184 | + 83 904 | + 64 217 | + 105 448 | + 5,1 | + 5,0 | + 5,1 | + 6,3 | + 5,2 | + 4,5 | + 4,7 |
| Nord- und Nordwestdeutschland[1]) | + 595 838 | + 189 195 | + 406 643 | + 58 576 | + 55 150 | + 73 626 | + 219 291 | + 7,9 | + 6,3 | + 9,0 | + 9,1 | + 7,3 | + 8,3 | + 9,8 |
| Rheinland-Westfalen | + 1 471 959 | + 140 374 | + 1 331 585 | + 172 451 | + 334 776 | + 370 989 | + 453 369 | + 13,6 | + 6,7 | + 15,3 | + 13,1 | + 18,4 | + 16,9 | + 13,4 |
| Hessische Gebiete | + 244 536 | + 84 435 | + 160 101 | + 41 030 | + 45 783 | + 18 141 | + 55 147 | + 6,9 | + 5,5 | + 7,9 | + 8,6 | + 11,8 | + 4,9 | + 6,9 |
| Süddeutschland | + 810 476 | + 188 088 | + 622 388 | + 146 054 | + 122 653 | + 98 432 | + 255 249 | + 7,0 | + 3,3 | + 10,8 | + 10,1 | + 10,3 | + 7,6 | + 14,0 |
| **Deutsches Reich** | **+ 4 612 192** | **+ 984 723** | **+ 3 627 469** | **+ 594 460** | **+ 766 436** | **+ 795 006** | **+ 1 471 567** | **+ 8.0** | **+ 4.6** | **+ 10.0** | **+ 9,9** | **+ 10,4** | **+ 10,3** | **+ 9.7** |

[1]) Für Oldenburg ist die Gliederung nach Wohnplatz-Größenklassen erfolgt.

und 1910 nach Gemeindegrößenklassen

zu Gemeindegrößenklassen der Stand von 1925 zugrunde gelegt)

| mit ..... Einwohnern in Gemeinden mit .... Einwohnern | | | | | | | | | | Von je 100 Personen der Bevölkerung überhaupt entfallen auf Gemeinden mit .... Einwohnern | | | | | | | | | | Meßzahlen der Anteilsziffern für 1925 (1910 = 100) | | Gebietsteile |
|---|---|---|---|---|---|---|---|---|---|---|---|---|---|---|---|---|---|---|---|---|---|---|
| 5 000 bis unter 20 000 (Kleinstädten) | | | | 20 000 bis unter 100 000 (Mittelstädten) | | | | 100 000 und mehr (Großstädten) | | | | weniger als 2000 (ländliche Gemeinden) | | 2 000 und mehr (städtische Gemeinden) | | und zwar auf Gemeinden mit ... Einwohnern | | | | | | | |
| | | | | | | | | | | | | | | | | 2 000 bis unter 5 000 (Landstädte) | | 5 000 bis unter 20 000 (Kleinstädte) | | 20 000 bis unter 100 000 (Mittelstädte) | | 100 000 und mehr (Großstädte) | | Gemeinden mit .. Einwohnern | |
| 1925 | 1910 | Zu- (+) oder Abnahme (—) Zahl | v.H. | 1925 | 1910 | Zu- (+) oder Abnahme (—) Zahl | v.H. | 1925 | 1910 | Zu- (+) oder Abnahme (—) Zahl | v.H. | 1925 | 1910 | 1925 | 1910 | 1925 | 1910 | 1925 | 1910 | 1925 | 1910 | 1925 | 1910 | weniger als 2000 [1] | 2000 und mehr [2] | |
| 110 373 | 101 231 | + 9 142 | + 9,0 | 173 314 | 157 486 | + 15 828 | + 10,1 | 101 869 | 83 301 | + 18 568 | + 22,3 | 41,7 | *42,8* | 58,3 | *57,2* | 16,9 | *17,3* | 11,9 | *11,8* | 18,6 | *18,4* | 10,9 | *9,7* | 97,4 | 101,5 | Landesteil Pfalz |
| 65 293 | 56 330 | + 8 963 | + 15,9 | 73 034 | 64 605 | + 8 429 | + 13,0 | 247 486 | 206 049 | + 41 437 | + 20,1 | 27,9 | *31,1* | 72,1 | *68,9* | 17,6 | *17,4* | 9,2 | *8,9* | 10,3 | *10,2* | 35,0 | *32,4* | 89,7 | 104,6 | Ldk.-Bez. Mannheim |
| 79 465 | 76 400 | + 3 065 | + 4,1 | 104 551 | 95 852 | + 8 699 | + 9,1 | 145 694 | 134 411 | + 11 283 | + 8,4 | 24,1 | *24,6* | 75,9 | *75,4* | 26,5 | *25,7* | 11,9 | *12,4* | 15,7 | *15,5* | 21,8 | *21,8* | 98,0 | 100,7 | » Karlsruhe |
| 70 246 | 69 451 | + 795 | + 1,1 | 90 475 | 84 372 | + 6 103 | + 7,2 | — | — | — | — | 50,9 | *51,7* | 49,1 | *48,3* | 22,3 | *21,7* | 11,7 | *12,0* | 15,1 | *14,6* | — | — | 98,5 | 101,7 | » Freiburg |
| 68 949 | 56 646 | + 12 303 | + 21,7 | 31 252 | 29 149 | + 2 103 | + 7,2 | — | — | — | — | 61,0 | *63,3* | 39,0 | *36,7* | 9,3 | *9,2* | 20,4 | *18,2* | 9,3 | *9,3* | — | — | 96,4 | 106,3 | » Konstanz |
| 10 422 | 10 557 | — 135 | — 1,3 | — | — | — | — | — | — | — | — | 82,6 | *82,2* | 17,4 | *17,8* | 2,9 | *2,9* | 14,5 | *14,9* | — | — | — | — | 100,5 | 97,8 | Hohenzollern |
| 145 919 | 134 439 | + 11 480 | + 8,5 | 50 777 | 48 839 | + 1 938 | + 4,0 | — | — | — | — | 55,1 | *56,2* | 44,9 | *43,8* | 11,9 | *11,7* | 24,5 | *23,6* | 8,5 | *8,5* | — | — | 98,0 | 102,5 | Schwarzwaldkreis |
| 86 106 | 79 215 | + 6 891 | + 8,7 | 79 444 | 78 482 | + 962 | + 1,2 | — | — | — | — | 55,5 | *56,1* | 44,5 | *43,9* | 16,6 | *16,2* | 14,5 | *13,9* | 13,4 | *13,8* | — | — | 98,9 | 101,4 | Donaukreis |
| 120 285 | 100 553 | + 19 732 | + 19,6 | 115 076 | 106 400 | + 8 676 | + 8,2 | 341 967 | 298 462 | + 43 505 | + 14,6 | 27,2 | *29,5* | 72,8 | *70,5* | 13,5 | *13,2* | 12,4 | *11,4* | 11,8 | *12,1* | 35,1 | *33,8* | 92,2 | 103,3 | Neckarkreis |
| 65 385 | 60 778 | + 4 607 | + 7,6 | 20 406 | 21 312 | — 906 | — 4,3 | — | — | — | — | 68,3 | *69,5* | 31,7 | *30,5* | 11,2 | *10,7* | 15,6 | *14,7* | 4,9 | *5,1* | — | — | 98,3 | 103,9 | Jagstkreis |
| 30 892 | 25 022 | + 5 870 | + 23,5 | 160 302 | 139 879 | + 20 423 | + 14,6 | — | — | — | — | 63,3 | *65,5* | 36,7 | *34,5* | 11,6 | *11,4* | 4,1 | *3,5* | 21,0 | *19,6* | — | — | 96,6 | 106,4 | Unterfranken |
| 86 517 | 78 825 | + 7 692 | + 9,8 | 151 536 | 147 525 | + 4 011 | + 2,7 | — | — | — | — | 61,0 | *61,9* | 39,0 | *38,1* | 7,6 | *7,2* | 11,4 | *10,8* | 20,0 | *20,1* | — | — | 98,5 | 102,4 | Oberfranken |
| 58 277 | 51 395 | + 6 882 | + 13,4 | 103 278 | 96 222 | + 7 056 | + 7,3 | — | — | — | — | 66,8 | *67,9* | 33,2 | *32,1* | 7,6 | *7,4* | 9,2 | *8,6* | 16,4 | *16,1* | — | — | 98,4 | 103,4 | Oberpfalz |
| 70 767 | 66 709 | + 4 058 | + 6,1 | 125 213 | 117 853 | + 7 360 | + 6,2 | 392 494 | 343 142 | + 49 352 | + 14,4 | 37,6 | *39,9* | 62,4 | *60,1* | 3,5 | *3,6* | 7,1 | *7,1* | 12,5 | *12,6* | 39,3 | *36,8* | 94,2 | 103,8 | Mittelfranken |
| 106 206 | 102 216 | + 3 990 | + 3,9 | 21 874 | 21 001 | + 873 | + 4,2 | 165 522 | 147 530 | + 17 992 | + 12,2 | 52,5 | *53,4* | 47,5 | *46,6* | 13,3 | *13,2* | 12,4 | *12,6* | 2,5 | *2,6* | 19,3 | *18,2* | 98,3 | 101,9 | Schwaben |
| 127 940 | 111 541 | + 16 399 | + 14,7 | 26 630 | 23 745 | + 2 885 | + 12,1 | 680 704 | 607 592 | + 73 112 | + 12,0 | 38,7 | *40,2* | 61,3 | *59,8* | 11,7 | *10,7* | 7,6 | *7,4* | 1,6 | *1,6* | 40,4 | *40,1* | 96,3 | 102,5 | Oberbayern |
| 13 641 | 12 722 | + 919 | + 7,2 | 74 126 | 70 134 | + 3 992 | + 5,7 | — | — | — | — | 77,4 | *78,1* | 22,6 | *21,9* | 11,0 | *10,4* | 1,8 | *1,8* | 9,8 | *9,7* | — | — | 99,1 | 103,2 | Niederbayern |
| **1 316 683** | **1 194 030** | **+ 122 653** | **+ 10.3** | **1 401 288** | **1 302 856** | **+ 98 432** | **+ 7.6** | **2 075 736** | **1 820 487** | **+ 255 249** | **+ 14.0** | **48.2** | *50,0* | **51.8** | *50,0* | **12.9** | *12,6* | **10.7** | *10,3* | **11.4** | *11,3* | **16.8** | *15,8* | **96.4** | **103.0** | **Süddeutschland** |
| **8 111 502** | **7 345 066** | **+ 766 436** | **+ 10.4** | **8 531 464** | **7 736 458** | **+ 795 006** | **+ 10.3** | **16 711 309** | **15 239 742** | **+ 1 471 567** | **+ 9.7** | **36.0** | *37,1* | **64.0** | *62,9* | **10.6** | *10,4* | **13.0** | *12,7* | **13.6** | *13,4* | **26.8** | *26,4* | **97.0** | **101.7** | **Deutsches Reich** |

etwa jeder 10. Einwohner zur Bevölkerung der Mittelstädte. Der Anteil dieser Gruppe an der Gesamtbevölkerung ist in den hessischen Gebieten und in Mitteldeutschland zurückgegangen. In allen übrigen Gebieten ist die Bevölkerung der Mittelstädte schneller angewachsen als die Gesamtbevölkerung und in Ostdeutschland und Rheinland-Westfalen sogar schneller als die großstädtische Einwohnerschaft.

Der Anteil der Bevölkerung der Kleinstädte mit 5 000 bis unter 20 000 Einwohnern an der Gesamteinwohnerzahl ist in Rheinland-Westfalen mit 17,6 v. H. und in Mitteldeutschland mit 16,7 v. H. am größten, hier lebt also etwa jeder 6. Einwohner in einer Kleinstadt. In den übrigen Gebieten ist es wie bei den Mittelstädten etwa jeder 10. Einwohner. Im Vergleich zum Jahre 1910 ist der prozentuale Anteil der Kleinstädte an der Gesamtbevölkerung in Nord- und Nordwestdeutschland gleichgeblieben, in den übrigen Gebieten gestiegen. Den verhältnismäßig stärksten Zuwachs haben die Kleinstädte bei einem Bevölkerungszuwachs von rund 10,4 v. H. in Rheinland-Westfalen mit 18,3 v. H. und in den hessischen Gebieten mit 11,8 v. H. In Rheinland-Westfalen entfällt rund ein Viertel des Zuwachses an städtischer Bevölkerung auf diese Größenklasse, im Reichsdurchschnitt dagegen der fünfte Teil

Die als Landstädte bezeichneten Gemeinden mit 2 000 bis 5 000 Einwohnern beherbergen mehr als ein Zehntel der Reichsbevölkerung; unter diesem Durchschnitt liegen Ostdeutschland sowie Nord- und Nordwestdeutschland, wo nur 6,4 bzw. 8,6 v. H. der Bevölkerung in den sogenannten Landstädten wohnen. In den übrigen Gebieten liegt der Anteil zwischen 12,1 und 13,7 v. H. Seit dem Jahre 1910 ist diesen Gemeinden besonders in Mitteldeutschland — im Zusammenhang mit der Entwicklung des Braunkohlenreviers — ein großer Teil des Zugangs an städtischer Bevölkerung zugeflossen, nämlich fast ein Viertel gegen weniger als ein Sechstel im Reichsdurchschnitt.

**Die Bevölkerung im Deutschen Reich und in einigen ausländischen Staaten nach Gemeindegrößenklassen (vergl. folgenden Abschnitt c)**

| Gemeinden mit .... Einwohnern | Deutsches Reich[1] | Dänemark | Schweden | Niederlande | Belgien[2] | England und Wales | Frankreich[2] | Italien[2] | Schweiz | Österreich[3] | Tschechoslowakei | Polen[4] | Jugoslawien | Bulgarien | Rußland (UdSSR.) | Vereinigte Staaten von Amerika[6] |
|---|---|---|---|---|---|---|---|---|---|---|---|---|---|---|---|---|
| **Grundzahlen** | | | | | | | | | | | | | | | | |
| | 1925 | 1921 | 1920 | 1920 | 1920 | 1921 | 1921 | 1921 | 1920 | 1920 | 1921 | 1921 | 1921 | 1920 | 1926 | 1920 |
| unter 10 000 | 33 279 059 | 2 106 744 | 4 281 230 | 2 840 977 | 4 272 326 | 10 806 656 | 24 520 923 | 20 806 999 | 2 808 766 | 3 563 165 | 11 040 372 | 21 072 128 | 10 099 427 | 4 160 328 | 123 371 350 | 60 997 764 |
| 10 000 bis » 20 000 | 3 888 787 | 197 804 | 259 174 | 891 085 | } 2 244 518 | 3 419 137 | 2 332 346 | 5 587 291 | 186 399 | 172 226 | 799 238 | 798 314 | 976 021 | 247 102 | 5 586 296 | } 12 017 783 |
| 20 000 » » 50 000 | 4 984 238 | 188 417 | 444 085 | 930 249 | | 4 966 258 | 2 676 304 | 4 385 139 | 242 130 | 183 870 | 583 438 | 1 057 114 | 500 317 | 171 291 | 4 113 998 | |
| 50 000 » » 100 000 | 3 547 226 | 74 256 | 61 300 | 543 841 | | 3 854 661 | 2 144 578 | 2 626 760 | 195 262 | 149 132 | 291 709 | 472 082 | 119 623 | 114 225 | 4 109 735 | 5 265 747 |
| 100 000 und darüber... | 16 711 309 | 700 610 | 858 700 | 1 659 162 | 888 725 | 14 839 987 | 5 825 618 | 4 928 021 | 447 763 | 1 999 037 | 898 415 | 1 976 537 | 321 935 | 154 025 | 9 526 235 | 27 429 326 |
| **Insgesamt ....** | **62 410 619** | **3 267 831** | **5 904 489** | **6 865 314** | **7 405 569** | **37 886 699** | **37 499 769** | **38 334 210** | **3 880 320** | **6 067 430** | **13 613 172** | **25 376 175** | **12 017 323** | **4 846 971** | [5] **146 707 614** | **105 710 620** |
| **Verhältniszahlen** | | | | | | | | | | | | | | | | |
| | 1910 | 1925 | 1911 | 1921 | 1920 | 1909 | 1920 | 1910 | 1920 | 1911 | 1921 | 1911 | 1921 | 1911 | 1921 | 1910 | 1920 | 1910 | 1920 | 1921 | 1921 | 1921 | 1910 | 1920 | 1926 | 1910 | 1920 |
| unter 10 000 | 54,1 | 53,3 | 68,6 | 64,5 | 72,5 | 47,4 | 41,4 | 59,0 | 57,7 | 28,7 | 28,5 | 68,0 | 65,4 | 57,6 | 54,2 | 74,3 | 72,4 | 57,7 | 58,7 | 81,1 | 83,1 | 84,0 | 86,1 | 85,8 | 84,1 | 63,0 | 57,7 |
| 10 000 bis » 20 000 | 6,2 | 6,2 | 4,5 | 6,0 | 4,4 | 12,2 | 13,0 | } 30,1 | 30,3 | 8,8 | 9,0 | 5,8 | 6,2 | 14,1 | 14,6 | 4,7 | 4,8 | 3,8 | 2,8 | 5,9 | 3,1 | 8,1 | 6,4 | 5,1 | 3,8 | } 10,4 | 11,4 |
| 20 000 » » 50 000 | 7,8 | 8,0 | 4,4 | 5,8 | 7,5 | 10,6 | 13,5 | | | 12,8 | 13,1 | 7,3 | 7,1 | 12,0 | 11,5 | 6,9 | 6,3 | 1,9 | 3,0 | 4,3 | 4,2 | 4,2 | } 5,1 | 3,5 | 2,8 | | |
| 50 000 » » 100 000 | 5,5 | 5,7 | 2,2 | 2,3 | 1,1 | 6,3 | 7,9 | | | 9,9 | 10,2 | 4,3 | 5,7 | 5,4 | 6,9 | 5,5 | 5,0 | 1,9 | 2,5 | 2,1 | 1,9 | 1,0 | | 2,4 | 2,8 | 4,5 | 5,0 |
| 100 000 und darüber... | 26,4 | 26,8 | 20,3 | 21,4 | 14,5 | 23,5 | 24,2 | 10,9 | 12,0 | 39,8 | 39,2 | 14,6 | 15,6 | 10,9 | 12,8 | 8,6 | 11,5 | 34,7 | 33,0 | 6,6 | 7,7 | 2,7 | 2,4 | 3,2 | 6,5 | 22,1 | 25,9 |
| **Insgesamt ....** | **100** | **100** | **100** | **100** | **100** | **100** | **100** | **100** | **100** | **100** | **100** | **100** | **100** | **100** | **100** | **100** | **100** | **100** | **100** | **100** | **100** | **100** | **100** | **100** | **100** | **100** | **100** |

[1] Gebietsstand der Nachkriegszählung. — [2] Gebietsstand der Vorkriegszählung. — [3] Ausschließlich Burgenland und die zur Zeit der Zählung besetzten Teile Kärntens und der Steiermark. — [4] Zivilbevölkerung der Ortschaften nach Größenklassen. — [5] Zivilbevölkerung ausschließlich der Personen, für die eine Gliederung nach Gemeindegrößenklassen nicht möglich war. — [6] Bevölkerung der Wohnplätze nach Größenklassen.

## c. Vergleich mit dem Ausland

Ein internationaler Vergleich der Siedlungsweise der Bevölkerung kann sich nicht ohne weiteres auf die von den einzelnen Staaten veröffentlichten Zahlen über die Größe ihrer städtischen und ländlichen Bevölkerung stützen, da die für die Berechnung angewandten Methoden von Land zu Land sehr verschieden sind. Es ist daher, um einigermaßen vergleichbare Zahlen zu erhalten, für alle Staaten einheitlich eine Gruppierung nach der Einwohnerzahl der Gemeinden gewählt worden. Da die rechtliche Zusammenfassung der einzelnen Siedlungen zu Gemeinden sich von Staat zu Staat in starkem Maße unterscheidet, hat ein internationaler Vergleich mit den gleichen Schwierigkeiten zu kämpfen, die sich auch bei einem innerdeutschen Vergleich ergeben. In der Übersicht auf Seite 525 sind als unterste Größenklasse die Gemeinden mit weniger als 10 000 Einwohnern aufgeführt, womit die Hauptschwierigkeiten eines Vergleichs, die sich bei den kleineren Gemeinden ergeben, ausgeschaltet werden. Es sind alle europäischen Länder aufgenommen worden, für die Angaben über die Gemeindegrößengliederung erreichbar waren, ferner die Vereinigten Staaten von Amerika.

**Der Anteil der großstädtischen Bevölkerung an der Gesamtbevölkerung**

| Länder | Zählungsjahr | Zahl der Großstädte | Einwohnerzahl der Großstädte | Anteil an der Gesamtbevölkerung |
|---|---|---|---|---|
| England und Wales | 1921 | 46 | 14 839 987 | 39,2 |
| Schottland | 1921 | 4 | 1 781 716 | 36,5 |
| Österreich | 1920 | 2 | 1 999 037 | 33,0 |
| Deutsches Reich | 1925 | 45 | 16 711 309 | 26,8 |
| Vereinigte Staaten von Amerika | 1920 | 68 | 27 429 326 | 25,9 |
| Niederlande | 1920 | 4 | 1 659 162 | 24,2 |
| Dänemark | 1921 | 1 | 700 610 | 21,4 |
| Frankreich (ohne Elsaß-Lothringen) | 1921 | 14 | 5 825 618 | 15,6 |
| Schweden | 1920 | 3 | 858 700 | 14,5 |
| Italien | 1921 | 16 | 4 928 021 | 12,8 |
| Belgien | 1920 | 5 | 888 725 | 12,0 |
| Schweiz | 1920 | 3 | 447 763 | 11,5 |
| Polen | 1921 | 5 | 1 976 537 | 7,7 |
| Tschechoslowakei | 1921 | 2 | 898 415 | 6,6 |
| Rußland (U. d. S. S. R.) | 1926 | 31 | 9 526 235 | 6,5 |
| Bulgarien | 1920 | 1 | 154 025 | 3,2 |
| Jugoslawien | 1921 | 3 | 321 935 | 2,7 |

Der Anteil der großstädtischen Bevölkerung, d. h. der Bevölkerung der Gemeinden mit 100 000 und mehr Einwohnern, an der Gesamtbevölkerung ist am größten in England. In den 46 englischen Großstädten wohnen 39,2 v. H. der englischen Bevölkerung. Nicht viel niedriger ist der Anteil in Schottland mit 36,5 v. H., dicht darauf folgt Österreich mit 33 v. H. Die eigenartige wirtschaftliche Struktur Österreichs kommt auch hier zum Ausdruck. In der Hauptstadt Wien wohnen 30,4 v. H. der gesamten österreichischen Bevölkerung. An vierter Stelle steht das Deutsche Reich mit einer großstädtischen Bevölkerung, die 26,8 v. H. der Gesamteinwohnerzahl erreicht. Auch in den Vereinigten Staaten von Amerika wohnt trotz der noch vorhandenen Siedlungsmöglichkeiten bereits über ein Viertel der Bevölkerung in Großstädten. Abgesehen von Österreich, das als Rest einer früheren Großmacht eine Sonderstellung einnimmt, beträgt der Anteil der großstädtischen Bevölkerung in allen kleineren europäischen Staaten weniger als ein Viertel der Gesamtbevölkerung. Dieser Grenze am nächsten kommen die Niederlande mit einem Anteil von 24,2 v. H. Dänemark hat nur eine einzige Großstadt: Kopenhagen; in ihr leben 21,4 v. H. der dänischen Bevölkerung.

In weiterem Abstand folgt Frankreich, auf dessen früherem Gebiet (also ohne Elsaß-Lothringen mit Straßburg) der Anteil der großstädtischen Bevölkerung nur 15,6 v. H. beträgt. Durch die Einverleibung Elsaß-Lothringens hat sich der Anteil der Großstadtbevölkerung nur unbedeutend verändert. In den 3 schwedischen Großstädten Stockholm, Göteborg und Malmö wohnen 14,6 v. H. der schwedischen Bevölkerung.

Ein Anteil von mehr als 10 v. H. findet sich noch in Italien, Belgien und in der Schweiz.

In den östlichen Staaten ist die Großstadtentwicklung noch gering. Polen weist einen Prozentsatz von 7,7 auf; in der Tschechoslowakei und im Gebiet der U. d. S. S. R. sinkt der Anteil auf etwa $6^1/_2$ v. H. Am niedrigsten ist der Anteil mit rund 3 v. H. in Bulgarien und Jugoslawien.

Das Spiegelbild dieser Verhältnisse zeigen die folgenden Zahlen über den Anteil der Bevölkerung in den Gemeinden mit weniger als 10 000 Einwohnern.

Hier stehen die östlichen Staaten mit einem Anteil von mehr als 80 v. H. an der Spitze. Die größere Bedeutung der Mittelstädte in einigen Staaten drückt den Anteil der kleinen Gemeinden, vor allem in den Niederlanden, im Deutschen Reich, in Italien und Belgien, stärker herab.

**Der Anteil der Bevölkerung in den Gemeinden mit weniger als 10 000 Einwohnern an der Gesamtbevölkerung**

| Land | Von je 100 Personen der Gesamtbevölkerung wohnen in Gemeinden mit weniger als 10 000 Einwohnern | Land | Von je 100 Personen der Gesamtbevölkerung wohnen in Gemeinden mit weniger als 10 000 Einwohnern |
|---|---|---|---|
| Bulgarien | 85,8 | Dänemark | 64,5 |
| Rußland (U. d. S. S. R.) | 84,1 | Österreich | 58,7 |
| Jugoslawien | 84,0 | Ver. Staaten von Amerika | 57,7 |
| Polen | 83,1 | Belgien | 57,7 |
| Tschechoslowakei | 81,1 | Italien | 54,2 |
| Schweden | 72,5 | Deutsches Reich | 53,3 |
| Schweiz | 72,4 | Niederlande | 41,4 |
| Frankreich | 65,4 | England und Wales | 28,5 |

## d. Die Bevölkerung der Länder und Landesteile nach Stadt und Land

Einen Überblick über die Verteilung der Bevölkerung nach Stadt und Land in den einzelnen Ländern und Landesteilen gibt das nachstehende Schaubild, in dem die Länder, die preußischen Provinzen und die bayerischen Landtesteile nach dem fallenden Anteil der städtischen Bevölkerung geordnet sind.

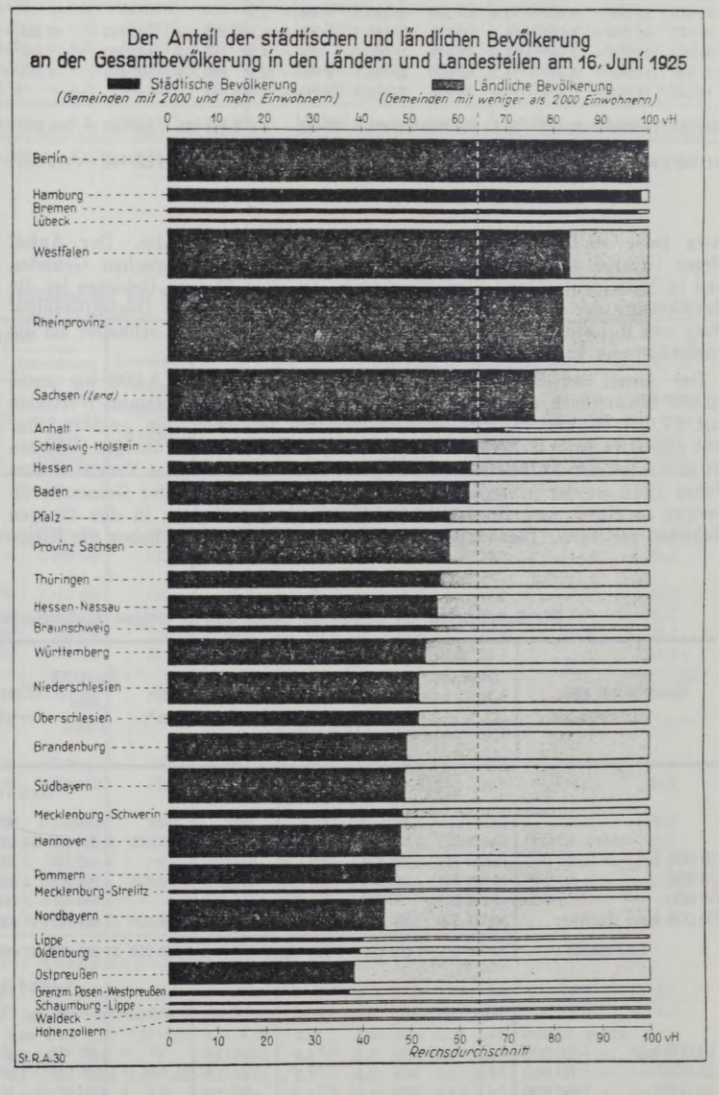


Der Anteil der städtischen Bevölkerung überragt den Reichsdurchschnitt naturgemäß in Berlin und in den drei Stadtstaaten. Aber auch in Westfalen und in der Rheinprovinz wird mit 83,5 v. H. bzw. 82,0 v. H. städtischer Bevölkerung der Reichsdurchschnitt erheblich überschritten. Über dem Durchschnitt liegen ferner das Land Sachsen mit 76,1 v. H., das Land Anhalt mit 69,6 v. H. und die Provinz Schleswig-Holstein mit

64,1 v. H. Die ländliche Bevölkerung überwiegt am stärksten in den östlichen Provinzen Preußens, wenn man die kleinsten Länder und Landesteile außer Betracht läßt. An der Spitze stehen die Grenzmark und Ostpreußen, dann folgt Nordbayern, dicht darauf die norddeutschen Länder und Provinzen, d. h. die beiden Mecklenburg, Pommern, Hannover, Brandenburg, Ober- und Niederschlesien. Etwa der gleiche Anteil findet sich in Südbayern.

Legt man nicht den Reichsdurchschnitt, sondern die Grenze von 50 v. H. als Maßstab an, so haben — wenn man wiederum von den kleinen Ländern und Landesteilen absieht — nur noch

| | | |
|---|---|---|
| Ostpreußen | mit | 61 v. H., |
| Nordbayern | » | 55 » |
| Pommern | » | 53 » |
| Hannover | » | 52 » |
| und Südbayern | » | 51 » |

eine Mehrheit an ländlicher Bevölkerung aufzuweisen. Selbst Ostpreußen erreicht also nicht mehr den im Jahre 1871 für das ganze Reich festgestellten Durchschnittssatz von 64 v. H. der ländlichen Bevölkerung. In der Provinz Brandenburg hält sich Stadt- und Landbevölkerung nahezu die Waage. Man muß hierbei allerdings berücksichtigen, daß die Stadt Berlin als großstädtischer Mittelpunkt der Provinz als besonderes Gebiet geführt wird. Faßt man Berlin und Brandenburg zusammen, so entfallen 80,2 v. H. auf die städtische und nur 19, 8 v. H. auf die ländliche Bevölkerung. Brandenburg-Berlin rückt dann in die erste Linie mit Westfalen und der Rheinprovinz.

Für die 7 größten deutschen Länder ergibt sich die folgende Verteilung der

| | ländlichen Bevölkerung | städtischen Bevölkerung |
|---|---|---|
| Preußen | 33,8 v. H. | 66,2 v. H. |
| Bayern | 51,7 » | 48,3 » |
| Sachsen | 23,9 » | 76,1 » |
| Württemberg | 46,8 » | 53,2 » |
| Baden | 37,6 » | 62,4 » |
| Thüringen | 43,8 » | 56,2 » |
| Hessen | 37,3 » | 62,7 » |

Bevor auf die Entwicklung der ländlichen Bevölkerung und ihre Veränderungen gegenüber dem Stande des Jahres 1910 näher eingegangen wird, soll kurz die Besetzung der einzelnen Größenklassen der ländlichen Gemeinden geschildert werden. Auf die Schwierigkeiten eines innerdeutschen Vergleichs ist bereits in der methodischen Vorbemerkung hingewiesen worden, die sich hier ergebenden Unterschiede lassen sich durch den regional verschiedenen Charakter der Siedlungsweise allein nicht erklären. Es ist außerdem wegen der Gebietsabtretungen nur schwer möglich, einen Vergleich mit dem Jahre 1910 zu ziehen.

Die Gemeinden mit weniger als 100 Einwohnern treten ganz besonders stark im Osten des Reichs hervor. Von den in dieser Größenklasse für das Reich ermittelten 11 900 Gemeinden mit rund 662 000 Einwohnern entfallen nahezu zwei Drittel auf Ostpreußen, Brandenburg, Pommern und Niederschlesien zusammen, auf Ostpreußen allein rund ein Viertel. Während im Reichsdurchschnitt dieser Größenklasse nur 1 v. H. der Gesamtbevölkerung gezählt wurde, steigert sich der Anteil innerhalb der Bevölkerung Ostpreußens auf nahezu 7 v. H. Diese Erscheinung beruht u. a. auch auf dem formalen Grund, daß im Osten Gutsbezirke und zugehörige Dörfer vielfach in zwei Gemeinden getrennt sind und daher die einzelnen Siedlungen kleiner erscheinen, als sie in Wirklichkeit sind. Gemeinden mit 100 bis unter 500 Einwohnern sind ebenfalls wieder sehr stark im Osten vertreten, außerdem aber auch in Mecklenburg-Schwerin, Nordbayern, Hannover und Thüringen. Die beiden Größenklassen 500 bis unter 1 000 und 1 000 bis unter 2 000 Einwohner beherrschen dagegen in Süddeutschland das Feld; sie umfassen zusammengenommen in Württemberg 38 v. H. der Bevölkerung, in Südbayern 36 v. H., in der Pfalz 34 v. H., in Nordbayern 30 v. H. und in Baden 29 v. H. der Bevölkerung. Von den übrigen Reichsteilen sind Braunschweig mit 32 v. H., Hannover mit 31 v. H., Oberschlesien mit 31 v. H. und Hessen-Nassau mit 29 v. H. hervorzuheben. In den vorstehenden Überblick ist Oldenburg seiner besonderen Verhältnisse wegen nicht einbezogen worden. Aber auch für die übrigen Gebiete dürften aus der verschiedenartigen Besetzung der Größenklasse unter 2 000 Einwohnern Vergleiche hinsichtlich des tatsächlichen Zusammenlebens der Bevölkerung der einzelnen Reichsteile in mehr oder weniger geschlossenen Siedlungen, ganz abgesehen von den Einzelsiedlungen, nur mit Vorsicht gezogen werden.

## e. Die Entwicklung der ländlichen Bevölkerung in den unteren Verwaltungsbezirken

Die folgende nähere Untersuchung über die Zu- und Abnahme der Bevölkerung in den unteren Verwaltungsbezirken ist auf die ländliche Bevölkerung beschränkt worden. Die Entwicklung der größeren Gemeinden (mit mehr als 20 000 Einwohnern im Jahre 1925) ist bereits an anderer Stelle behandelt worden (vgl. S. 511); es sei auch in diesem Zusammenhang auf den Abschnitt über die Wanderungen hingewiesen. Die Entwicklung der ländlichen Bevölkerung ist auf einer der am Schlusse dieses Bandes enthaltenen Karten nach einzelnen Verwaltungsbezirken dargestellt.

Die Bevölkerungsentwicklung und die Wanderungserscheinungen haben in zahlreichen Kreisen Ostdeutschlands zu einer Verminderung der ländlichen Bevölkerung geführt, trotzdem auf Ostdeutschland als Ganzes betrachtet ein sehr erheblicher Teil des Zugangs an ländlicher Bevölkerung — nämlich 220 845 von insgesamt 985 358 im Reich — entfällt. Der Rückgang des Anteils der ländlichen Bevölkerung an der Gesamtbevölkerung ist vor allem in weiten Gebieten Ostpreußens und auch in Teilen der Grenzmark Posen-Westpreußen und Schlesiens nicht nur ein Rückgang des relativen Anteils, sondern eine Abnahme des absoluten Bestandes. Diese Erscheinung verdient deshalb besondere Beachtung, weil es sich um Grenzgebiete handelt, die überhaupt unter einer Verminderung ihrer Volkszahl zu leiden haben, im Gegensatz zu manchen anderen Gebieten, in denen die ländliche Bevölkerung zwar auch der absoluten Zahl nach abgenommen hat, wo jedoch eine starke Zunahme der städtischen Bevölkerung und damit eine Zunahme der Gesamtbevölkerung einen Ausgleich schafft. Die Abnahme der ländlichen Bevölkerung ist in einem vorwiegend agrarischen Gebiet wie Ostpreußen, in dem nach den Ergebnissen der Berufszählung 45,4 v. H. der Bevölkerung hauptberuflich zur Landwirtschaft gehören, wesentlich anders zu bewerten als etwa in den stark industrialisierten Gebieten.

Von den 13 Landkreisen des Regierungsbezirks Königsberg haben 5 einen Rückgang und 8 einen Zugang an ländlicher Bevölkerung, der bei dem Kreis Heilsberg jedoch nicht einmal 0,5 v. H. erreicht. Die starke Zunahme in den Kreisen Fischhausen und Königsberg dürfte außerdem auf das Wachstum der vor den Toren der Großstadt Königsberg liegenden kleinen Gemeinden und der Bäder der Samlandküste zurückzuführen sein. Von den 10 Landkreisen des Regierungsbezirks Gumbinnnen haben sogar 7, von den 9 Landkreisen des Regierungsbezirks Allenstein 3 eine Abnahme der ländlichen Bevölkerung. Im Regierungsbezirk Westpreußen haben zwar sämtliche 5 Landkreise einen Zugang zu verzeichnen, der aber nur im Kreise Marienburg mit 7 v. H. und im Kreise Rosenberg mit 6 v. H. ein nennenswertes Ausmaß erreicht; in den übrigen Kreisen liegt die Zunahme zwischen 0,7 und 1,6 v. H. Die Folgen der neuen Grenzziehung, die die Errichtung neuer Übergangsbahnhöfe, Zollstellen usw. nach sich gezogen haben, dürfte bei dem großen Anteil, den die ländliche Bevölkerung dieser Gebiete an der Gesamtbevölkerung innehat, sich auch in einer Zunahme der in kleinen Gemeinden wohnenden Bevölkerung ausgewirkt haben.

Von den ehemals westpreußischen Kreisen der Provinz Grenzmark Posen-Westpreußen hat keiner einen absoluten Verlust an ländlicher Bevölkerung zu verzeichnen; einen Rückgang hat nur der benachbarte Kreis Bütow. Alle übrigen pommerschen Kreise haben dagegen eine Zunahme der ländlichen Bevölkerung aufzuweisen. Von den Kreisen der Grenzmark, die ehemals zur Provinz Posen gehörten, hat Bomst 4,1 v. H. seiner ländlichen Bevölkerung verloren.

Diese Verluste sind, wie an anderer Stelle dargelegt werden wird, durch Abwanderungen entstanden, denn die natürliche Bevölkerungsvermehrung in diesen Gebieten ist noch verhältnismäßig groß[1]). Die Gründe dieser Landflucht liegen sicherlich hauptsächlich in der Unmöglichkeit, den heranwachsenden Kindern auf dem Lande ausreichende Erwerbsgelegenheiten zu schaffen. Der Rückgang der Kinderzahl, von dem naturgemäß auch diese Gebiete nicht verschont geblieben sind, hat dazu geführt, daß eine Abwanderung heranwachsender Personen vom Lande zu einer Verminderung der Volkszahl überhaupt geführt hat. Vergleicht man nun die erwachsene Bevölkerung, so zeigt sich, daß in allen Kreisen, in denen die gesamte ländliche Bevölkerung geringer ist als im Jahre 1910, die erwachsene ländliche Bevölkerung (über 14 Jahre) einen Zuwachs erfahren hat.

In der nachstehenden Übersicht sind alle ostdeutschen Kreise aufgeführt, in denen die gesamte ländliche Bevölkerung im Jahre 1925 kleiner war als im Jahre 1910. Für die Summe dieser Kreise ergibt sich ein Rückgang um 25 291 Personen. Betrachtet man dagegen die beiden Gruppen der Erwachsenen und der Kinder unter 14 Jahren getrennt, so zeigt sich, daß die Zahl der Erwachsenen auch in diesen Gebieten nicht unbeträchtlich größer ist als vor dem Kriege. Ihre Zahl hat um 60 637 Personen oder um 7,0 v. H. zugenommen, während die Zahl der Kinder um 85 928 oder um 20,2 v. H. zurückgegangen ist. Die Abnahme der ländlichen Bevölkerung in diesen Kreisen ist also nicht so sehr das Ergebnis einer verstärkten Landflucht, sondern die Folge eines geringeren Nachwuchses an Kindern.

In Westpommern haben die Kreise Franzburg, Grimmen, Anklam und Randow, in Ostpommern der Kreis Pyritz eine stärkere Zunahme der ländlichen Bevölkerung aufzuweisen. In den drei erstgenannten Kreisen war die Siedlungstätigkeit nach dem Kriege verhältnismäßig groß[2]), die Zunahme im Kreise Randow dürfte auf die Ausstrahlungen Stettins zurückzuführen sein.

Die Entwicklung der Landbevölkerung kann in allen Gebieten, die im Sommer 1925 ein größeres Kontingent ausländischer Wanderarbeiter beherbergten, durch die Verschiedenheiten des Zählungstermins der beiden miteinander verglichenen Zählungen (1910: 1. Dezember, 1925: 16. Juni) beeinflußt sein. So sind für die Beschäftigung in der Provinz Pommern im Jahre 1925 rund 21 500 ausländische landwirtschaftliche Arbeiter zugelassen worden, die sicherlich sämtlich in den Gemeinden mit weniger als

[1]) Vgl. S. 547. — [2]) Vgl. Reichssiedlungsstatistik 1926 bis 1928. Vierteljahrshefte zur Statistik des Deutschen Reichs 1929, H. III S. 61ff.

**Die ostdeutschen kleineren Verwaltungsbezirke, in denen die ländliche Bevölkerung von 1910 bis 1925 abgenommen hat**

(Gebietsstand der Gemeinden und Verwaltungsbezirke 1925)

| Kleinere Verwaltungsbezirke | Abnahme der ländlichen Bevölkerung überhaupt | und zwar Zu- (+) oder Abnahme (—) der | | Zu- (+) oder Abnahme (—) in v. H. von 1910 | | |
|---|---|---|---|---|---|---|
| | | Erwachsenen (Personen im Alter von 14 Jahren und darüber) | Kinder (Personen im Alter von unter 14 Jahren) | Ländliche Bevölkerung überhaupt | Erwachsene | Kinder |
| **Ostpreußen** | | | | | | |
| Braunsberg | — 1 040 | + 334 | — 1 374 | — 3,6 | + 1,7 | — 14,5 |
| Labiau | — 1 353 | + 1 477 | — 2 830 | — 3,2 | + 5,3 | — 19,1 |
| Pr. Eylau | — 703 | + 1 735 | — 2 438 | — 1,6 | + 6,0 | — 17,0 |
| Pr. Holland | — 4 | + 1 405 | — 1 409 | — 0,01 | + 6,8 | — 14,4 |
| Wehlau | — 362 | + 1 531 | — 1 893 | — 1,0 | + 6,3 | — 16,4 |
| Goldap | — 529 | + 1 313 | — 1 842 | — 1,5 | + 5,5 | — 16,8 |
| Gumbinnen | — 1 799 | + 378 | — 2 177 | — 5,5 | + 1,7 | — 21,4 |
| Insterburg | — 1 341 | + 1 579 | — 2 920 | — 2,9 | + 5,2 | — 18,6 |
| Niederung | — 715 | + 2 729 | — 3 444 | — 1,4 | + 8,2 | — 19,8 |
| Pillkallen | — 1 618 | + 1 135 | — 2 753 | — 3,9 | + 4,1 | — 20,2 |
| Stallupönen | — 1 001 | + 759 | — 1 760 | — 3,1 | + 3,5 | — 16,9 |
| Tilsit-Ragnit | — 204 | + 2 650 | — 2 854 | — 0,4 | + 8,0 | — 17,0 |
| Allenstein | — 1 883 | + 2 286 | — 4 169 | — 3,5 | + 6,9 | — 20,5 |
| Ortelsburg | — 410 | + 3 319 | — 3 729 | — 0,7 | + 9,6 | — 17,1 |
| Rössel | — 993 | + 847 | — 1 840 | — 2,9 | + 3,7 | — 15,8 |
| **Brandenburg** | | | | | | |
| Jüterbog-Luckenwalde | — 1 484 | + 1 345 | — 2 829 | — 3,8 | + 4,7 | — 27,6 |
| Landsberg a. W. | — 37 | + 3 972 | — 4 009 | — 0,1 | + 11,1 | — 25,6 |
| Lübben | — 871 | + 1 270 | — 2 141 | — 3,2 | + 6,7 | — 26,7 |
| Luckau | — 115 | + 4 278 | — 4 393 | — 0,2 | + 12,6 | — 27,8 |
| Oststernberg | — 69 | + 2 032 | — 2 101 | — 0,2 | + 9,1 | — 22,5 |
| Sorau | — 142 | + 4 507 | — 4 649 | — 0,3 | + 12,4 | — 28,6 |
| **Pommern** | | | | | | |
| Bütow | — 605 | + 1 255 | — 1 860 | — 3,0 | + 10,0 | — 23,6 |
| **Grenzmark Posen-Westpreußen** | | | | | | |
| Bomst | — 559 | + 1 120 | — 1 679 | — 4,1 | + 13,3 | — 31,7 |
| **Niederschlesien** | | | | | | |
| Brieg | — 846 | + 1 909 | — 2 755 | — 2,4 | + 8,1 | — 22,7 |
| Groß-Wartenberg | — 429 | + 1 497 | — 1 926 | — 1,9 | + 10,8 | — 22,3 |
| Habelschwerdt | — 797 | + 1 591 | — 2 388 | — 1,8 | + 5,2 | — 18,4 |
| Militsch | — 72 | + 2 331 | — 2 403 | — 0,2 | + 8,5 | — 18,2 |
| Reichenbach | — 941 | + 1 048 | — 1 989 | — 4,1 | + 6,7 | — 27,3 |
| Schweidnitz | — 1 613 | + 2 469 | — 4 082 | — 3,2 | + 7,4 | — 22,9 |
| Striegau | — 645 | + 1 795 | — 2 440 | — 2,1 | + 8,9 | — 21,9 |
| Waldenburg | — 144 | + 2 742 | — 2 886 | — 0,4 | + 12,3 | — 24,2 |
| Jauer | — 298 | + 597 | — 895 | — 1,3 | + 3,8 | — 12,9 |
| **Oberschlesien** | | | | | | |
| Grottkau | — 723 | + 576 | — 1 299 | — 2,2 | + 2,6 | — 12,8 |
| Neisse | — 946 | + 826 | — 1 772 | — 1,7 | + 2,2 | — 11,0 |
| **Ostdeutsche kleinere Verwaltungsbezirke, die Abnahme der ländlichen Bevölkerung aufweisen, insgesamt** | **— 25 291** | **+ 60 637** | **— 85 928** | **— 2,0** | **+ 7,0** | **— 20,2** |

2 000 Einwohnern gezählt worden sind. Wieviel ausländische Wanderarbeiter sich im Dezember 1910 noch in Pommern aufgehalten haben, kann nicht mehr festgestellt werden; ihre Zahl dürfte jedoch nur unbedeutend gewesen sein. Von dem Gesamtzuwachs an ländlicher Bevölkerung, der in der Provinz Pommern rund 63 000 Personen betrug, sind somit etwa 20 000 auf die Anwesenheit der ausländischen Wanderarbeiter zurückzuführen. Diese Frage spielt auch in einigen anderen Landesteilen mit stärkerem Kontingent ausländischer Wanderarbeiter eine Rolle, so besonders für Brandenburg, Mecklenburg, Sachsen und Anhalt, in geringerem Maße auch für Schlesien, Ostpreußen und Hannover-Oldenburg-Braunschweig. Der Bestand an Wanderarbeitern ist jedoch in keinem Falle so groß, daß er die Tendenz der Entwicklung beeinflußt; in diesen Gebieten würde nur — wenn man die ausländischen Wanderarbeiter nicht zur Landbevölkerung zählen will — die Zunahme der ländlichen Bevölkerung geringer und die Abnahme noch größer sein, als sie die errechneten Zahlen angeben. Einen Überblick über die Zahl der Wanderarbeiter und die Zu- bzw. Abnahme der ländlichen Bevölkerung in den entsprechenden Gebieten gibt die nachstehende Übersicht.

| Gebietsteile | Legitimierte und befreite Arbeiter in der Land- und Forstwirtschaft 1925 | Zu- (+) oder Abnahme (—) der ländlichen Bevölkerung[1]) 1910—1925 |
|---|---|---|
| Ostpreußen | 8 944 | + 19 750 |
| Brandenburg | 17 747 | + 62 335 |
| Pommern | 21 528 | + 62 869 |
| Schlesien | 11 705 | + 73 000 |
| Sachsen und Anhalt | 29 749 | + 80 439 |
| Hannover, Oldenburg, Braunschweig, Schaumburg-Lippe | 10 646 | [2])+ 145 909 |
| Westfalen und Lippe | 1 591 | + 61 482 |
| Hessen-Nassau, Hessen und Waldeck | 2 623 | + 84 435 |
| Rheinprovinz | 3 645 | + 74 771 |
| Sachsen (Freistaat) | 4 069 | + 44 584 |
| Thüringen | 3 894 | + 36 763 |
| Mecklenburg-Schwerin, Mecklenburg-Strelitz und Lübeck | 20 329 | + 19 169 |

In der Mark Brandenburg haben einige der vorwiegend agrarischen Kreise des Ostens einen Rückgang der Landbevölkerung, nämlich die Kreise Landsberg und Oststernberg. Hierzu kommt das zusammenhängende Gebiet der Kreise Lübben, Luckau und Jüterbog-Luckenwalde und der benachbarte sächsische Kreis Schweinitz. Eine starke Zunahme der auf dem Lande lebenden Bevölkerung haben die zum Braunkohlengebiet gehörenden Kreise Calau, Spremberg, Hoyerswerda und Liebenwerda aufzuweisen. Ebenso hat in den an Berlin angrenzenden Kreisen Niederbarnim, Teltow und Osthavelland die in den kleineren Gemeinden wohnende Bevölkerung erheblich an Zahl zugenommen. Es zeigt sich hier deutlich, daß die Zu- oder Abnahme der Bevölkerung in den Gemeinden mit weniger als 2 000 Einwohnern durchaus nicht immer eine Zunahme oder Abnahme der landwirtschaftlichen Bevölkerung bedeutet. Die Entwicklung von Industriedörfern oder Arbeiterwohndörfern stärkt den in den Landgemeinden wohnenden Bevölkerungsteil meist kräftiger, als es auf dem Wege der landwirtschaftlichen Siedlung möglich ist.

In der Provinz Niederschlesien haben von den Kreisen längs der polnischen Grenze nur die Kreise Militsch und Groß-Wartenberg, die einen stark agrarischen Charakter tragen, einen Rückgang der ländlichen Bevölkerung aufzuweisen. Eine Abnahme der Landbevölkerung findet sich ferner auch im Industriegebiet der Kreise Waldenburg, Reichenbach, Schweidnitz, Striegau, an das sich die vorwiegend agrarischen Kreise Jauer und Bolkenhain anschließen. Ein weiteres zusammenhängendes Rückgangsgebiet bilden die Kreise Habelschwerdt, Neiße, Grottkau und Brieg, die zum Teil schon zu Oberschlesien gehören. Der Rückgang der Landbevölkerung bleibt jedoch in allen schlesischen Kreisen unter der Grenze von 5 v. H. der im Jahre 1910 festgestellten Bevölkerung. Eine stärkere Zunahme der auf dem Lande wohnenden Bevölkerung findet sich im oberschlesischen Industriegebiet und, offenbar im Zusammenhang mit der Entwicklung des Fremdenverkehrs, im Kreise Hirschberg.

In Mitteldeutschland ist die Entwicklung der ländlichen Bevölkerung durch zwei Tendenzen gekennzeichnet. Die auf dem Lande wohnende Bevölkerung in den seit altersher stark industrialisierten Kreisen des Erzgebirges hat abgenommen. Dies ist der Fall in den Amtshauptmannschaften Freiberg, Marienberg, Annaberg, Auerbach, Oelsnitz, ebenso in der zum alten sächsischen Industriegebiet gehörenden Amtshauptmannschaft Glauchau. Einen Rückgang haben auch die thüringischen Kreise Greiz und Rudolstadt.

Andererseits ist in dem noch in der Entwicklung begriffenen Braunkohlengebiet die auf dem Lande lebende Bevölkerung stark angewachsen, so weisen die Kreise Bitterfeld, Merseburg, Weißenfels und Querfurt und auch die Amtshauptmannschaft Leipzig eine besonders starke Zunahme auf. Die Ausstrahlungen der Großstädte zeigen sich auch hier in einer Zunahme der in den kleineren Gemeinden der Umgegend wohnenden Bevölkerung, so bei Leipzig, Erfurt, Magdeburg, Halle, Dresden.

Von den nord- und nordwestdeutschen Gebieten haben die beiden Mecklenburg eine durchweg ziemlich gleichmäßige Zunahme der Landbevölkerung. In Schleswig-Holstein fallen die Kreise Eiderstedt, Schleswig, Eckernförde und Rendsburg durch einen Rückgang der Landbevölkerung auf. Eine verhältnismäßig große Zunahme haben die Kreise Bordesholm und der oldenburgische Landesteil Lübeck sowie die im Bereiche Hamburgs liegenden Kreise Pinneberg und Stormarn. Die Einflüsse Hamburgs zeigen sich auch auf der anderen Seite der Elbe in dem Anwachsen der auf dem Lande wohnenden Bevölkerung im Kreise Harburg. In Hannover treten die Kreise der Lüneburger Heide oder genauer gesagt, ein Gebiet, das sich von Hannover-Burgdorf-Peine über Celle, Fallingbostel, Soltau nach Harburg und weiter bis hinauf nach Wesermünde-Geestemünde hinzieht, durch eine stärkere Zu-

[1]) D. i. die Bevölkerung der Gemeinden mit weniger als 2 000 Einwohnern. — [2]) Für Oldenburg ist als ländliche Bevölkerung die der Wohnplätze mit weniger als 2000 Einwohnern gezählt worden.

nahme der ländlichen Bevölkerung hervor, die hier zum Teil ein Ausfluß der Siedlungstätigkeit ist. Das gleiche gilt auch für die oldenburgischen und die sich nordwestlich bis zur Küste anschließenden preußischen Kreise. Eine nicht unbeträchtliche Zunahme der Landbevölkerung findet sich in fast allen Kreisen, die längs der niederländischen Grenze liegen. Ein Rückgang der Landbevölkerung ist in den industrialisierten Gebieten beiderseits der mittleren Weser eingetreten; die beiden Lippe, die Kreise Hameln-Pyrmont, Springe, Holzminden, Uslar, Gandersheim und weiter am Nordrand des Harzes Marienburg, Wolfenbüttel haben eine geringere Bevölkerungszahl in den Gemeinden unter 2 000 Einwohnern als im Jahre 1910.

Im rheinisch-westfälischen Industriebezirk liegen Kreise mit einer Abnahme und solche mit einer Zunahme der Bevölkerung in den Gemeinden unter 2 000 Einwohnern in bunter Gemenglage. Eine Abnahme der ländlichen Bevölkerung haben die Landkreise Essen, Bochum, Schwelm, Lennep und Wipperfürth, in denen zusammen überhaupt nur 12 Gemeinden mit weniger als 2 000 Einwohnern vorhanden sind; die Kreise Essen und Bochum haben jeder nur eine einzige Gemeinde mit weniger als 2 000 Einwohnern. Die Gesamtbevölkerung der genannten 5 Landkreise umfaßt zusammen 444 388 Personen, davon entfallen nur 13 078 oder 2,9 v. H. auf die sogenannte Landbevölkerung. Auch in denjenigen Kreisen des Industriegebiets, die eine Zunahme zu verzeichnen haben, sind die absoluten Veränderungen nicht sehr beträchtlich. Da diese Zusammenhänge aus den nach Regierungsbezirken aufgestellten Tabellen auf S. 522 nicht ersehen werden können, sind nachstehend die absoluten Zu- und Abnahmen für die einzelnen Kreise des Industriegebiets aufgeführt.

**Die Zu- oder Abnahme der ländlichen Bevölkerung im rheinisch-westfälischen Industriegebiet 1910 bis 1925**

(Gebietsstand der Gemeinden 1925)

| Kleinere Verwaltungsbezirke | Bevölkerung 1925 insgesamt | Ländliche Bevölkerung (Bevölkerung der Gemeinden mit weniger als 2 000 Einwohnern) | | | |
|---|---|---|---|---|---|
| | | 1925 | 1910 | Zu- (+) oder Abnahme (—) | |
| | | | | Zahl | v. H. |
| Mörs | 172 376 | 27 176 | 24 819 | + 2 357 | + 9,5 |
| Dinslaken | 61 037 | 3 815 | 3 353 | + 462 | + 13,8 |
| Recklinghausen | 186 712 | 9 726 | 7 735 | + 1 991 | + 25,7 |
| Dortmund | 217 233 | 8 059 | 7 874 | + 185 | + 2,3 |
| Hamm | 126 530 | 34 276 | 32 323 | + 1 953 | + 6,0 |
| Hörde | 120 004 | 5 559 | 5 194 | + 365 | + 7,0 |
| Bochum | 83 206 | 535 | 573 | — 38 | — 6,6 |
| Hattingen | 75 420 | 15 856 | 15 525 | + 331 | + 2,1 |
| Essen | 169 967 | 762 | 856 | — 94 | — 11,0 |
| Mettmann | 125 310 | 2 612 | 2 584 | + 28 | + 1,1 |
| Düsseldorf | 115 731 | 14 653 | 12 936 | + 1 717 | + 13,3 |
| Krefeld | 46 722 | 3 580 | 3 159 | + 421 | + 13,3 |
| Neuß | 38 412 | 11 909 | 10 549 | + 1 360 | + 12,9 |
| Solingen | 180 814 | 6 032 | 5 735 | + 297 | + 5,2 |
| Lennep | 85 720 | 3 214 | 3 263 | — 49 | — 1,5 |
| Schwelm | 76 154 | 3 668 | 4 002 | — 334 | — 8,3 |
| Hagen | 87 520 | 7 895 | 7 441 | + 454 | + 6,1 |
| Iserlohn | 81 974 | 17 461 | 16 426 | + 1 035 | + 6,3 |
| Altena | 94 460 | 3 470 | 2 774 | + 696 | + 25,1 |
| Wipperfürth | 29 341 | 4 899 | 5 046 | — 147 | — 2,9 |
| Mülheim a. Rhein | 63 960 | — | — | — | — |
| Köln | 92 677 | 11 002 | 9 300 | + 1 702 | + 18,3 |
| Bonn | 81 324 | 23 160 | 21 032 | + 2 128 | + 10,1 |
| Siegkreis | 137 080 | 32 230 | 28 880 | + 3 350 | + 11,6 |
| Gummersbach | 52 764 | 2 693 | 2 491 | + 202 | + 8,1 |
| Waldbröl | 30 212 | — | — | — | — |

Im Regierungsbezirk Trier haben die vorwiegend landwirtschaftlichen Kreise Adenau, Cochem und Zell an ländlicher Bevölkerung verloren, während die an das Saargebiet grenzenden Kreise, in denen die Industriebevölkerung vorherrscht, wohl unter dem Einfluß der Grenzziehung und der Abwanderung aus dem Saargebiet einen Zuwachs der Landbevölkerung aufweisen.

In den hessischen Gebieten haben die Umgebung Frankfurts, also der Obertaunuskreis, die Kreise Höchst, Offenbach und weiter mainaufwärts die bayerischen Bezirksämter Alzenau und Aschaffenburg eine Zunahme der Landbevölkerung zu verzeichnen. Ebenso tritt die Umgebung Kassels mit einer starken Zunahme hervor. Eine Abnahme findet sich in den vorwiegend landwirtschaftlichen Kreisen Alsfeld, Schotten, Lauterbach und auch im Kreise Schlüchtern.

In Süddeutschland haben eine größere Zahl von Kreisen mit stark agrarischem Charakter eine Abnahme der ländlichen Bevölkerung zu verzeichnen, so das Gebiet im Dreieck Miltenberg (Unterfranken)–Neustadt (Mittelfranken)–Backnang (Württemberg). Auch in Oberfranken und im südlichen Mittelfranken (Dinkelsbühl, Gunzenhausen, Weißenburg, dazu das schwäbische Nördlingen) und im Bayerischen Wald finden sich größere zusammenhängende Gebiete mit einem Rückgang an ländlicher Bevölkerung. Die Gründe dieser Entwicklung dürften ebenso wie in den agrarischen Bezirken Ostdeutschlands in der Verminderung der Kinderzahl zu suchen sein; jedenfalls haben eine Reihe von Gebieten, in denen die Geburtenhäufigkeit noch größer ist, bei ganz gleichartiger wirtschaftlicher Struktur keinen Rückgang der Landbevölkerung zu verzeichnen. Die stärkere Zunahme der in den kleineren Gemeinden wohnenden Bevölkerung findet sich auch in Süddeutschland in erster Linie in der Umgebung der größeren Städte; so treten Mannheim-Ludwigshafen, die Umgegend Stuttgarts, Nürnberg, Augsburg, Ingolstadt deutlich hervor. Am ausgeprägtesten findet sich diese Ansiedlung in den Landgemeinden in der Nähe von München; hier hat in allen sich zum Gebirge hinziehenden Bezirksämtern die Landbevölkerung zugenommen, so in Starnberg, Wolfratshausen, Weilheim, Tölz, Garmisch, ähnlich liegen die Verhältnisse in Rosenheim und Berchtesgaden.

## II. Die Bevölkerungsdichte

### a. Die Bevölkerungsdichte des Deutschen Reichs im Vergleich zu früheren Zählungen und zum Ausland

Aus dem Verhältnis der Einwohnerzahl zur Bodenfläche ergibt sich die Bevölkerungsdichte. Bei der Zählung vom 16. Juni 1925 hatte das Deutsche Reich (ohne das Saargebiet) eine Gesamtfläche von 468 746,10 qkm und eine Wohnbevölkerung von 62 410 619 Personen, damit also eine Dichte von 133,14 Personen auf 1 qkm. Am 1. Dezember 1910 befanden sich im Deutschen Reich heutigen Umfangs 57 798 427 Personen; die Bevölkerungsdichte betrug damit vor dem Kriege 123,30 Personen auf 1 qkm. Nach dem alten Gebietsstand des Deutschen Reichs kamen im Jahre 1910 rund 120 Einwohner auf 1 qkm. Von der Abtretung sind also in erster Linie dünner besiedelte Gebiete betroffen worden. Innerhalb der jetzigen Grenzen des Deutschen Reichs sind die Gebiete mit einer dichteren Bevölkerung verblieben.

Dem Bevölkerungswachstum entsprechend ist auch die Bevölkerungsdichte vor dem Kriege immer mehr gestiegen. Die folgende Übersicht zeigt das Anwachsen der Bevölkerungsdichte im Deutschen Reich. Die Zahlen beziehen sich auf das Gebiet, das bis zum Ende des Krieges vom Deutschen Reich eingenommen wurde; die Bevölkerung dieses Gebietes läßt sich mit einiger Sicherheit bis auf das Jahr 1816 zurück verfolgen:

| Jahr | Bevölkerungsdichte (Einwohner je qkm) | Jahr | Bevölkerungsdichte (Einwohner je qkm) |
|---|---|---|---|
| 1816 | 46 | 1871 | 76 |
| 1822 | 50 | 1875 | 79 |
| 1828 | 54 | 1880 | 84 |
| 1834 | 57 | 1885 | 87 |
| 1840 | 61 | 1890 | 91 |
| 1846 | 64 | 1895 | 97 |
| 1852 | 66 | 1900 | 104 |
| 1858 | 68 | 1905 | 112 |
| 1864 | 73 | 1910 | 120 |

In etwas mehr als 100 Jahren hat sich also die Bevölkerungsdichte des Deutschen Reichs dem Wachstum der Bevölkerung entsprechend beinahe verdreifacht, seit dem Jahre 1840 annähernd verdoppelt.

Im Jahre 1925 steht das Deutsche Reich hinsichtlich der Bevölkerungsdichte an vierter Stelle unter den europäischen Staaten, wenn man von Stadtstaaten, wie Danzig, und kleineren politischen Gebilden, wie San Marino oder der Insel Man, absieht. Die nordwestlichen Staaten Europas weisen eine stärkere Bevölkerungsdichte auf als das Deutsche Reich, so entfallen in Belgien 245, in den Niederlanden 201, in Großbritannien und Nordirland 182 Einwohner auf 1 qkm. Dem Deutschen Reich folgt an fünfter Stelle Italien mit 125 Menschen auf 1 qkm. Die beiden größeren Nachbarstaaten des Deutschen Reiches, Frankreich und Polen, haben eine Bevölkerungsdichte von 74 bzw. 70 Einwohnern auf 1 qkm. Von den nichteuropäischen Staaten und größeren Gebieten sind Ägypten mit 403, Java (einschließlich Madura) mit 266 und Japan (ohne die Nebenländer) mit 157 Einwohnern auf 1 qkm dichter bevölkert als das Deutsche Reich. Eine Übersicht über die Bevölkerungsdichte der Staaten der Erde ist in der folgenden Übersicht gegeben.

Die Durchschnittszahlen der Dichte für die ganzen Staatsgebiete bilden allerdings keine einwandfreie Vergleichsgrundlage, weil insbesondere bei osteuropäischen und außereuropäischen Staaten in dem Staatsgebiet auch mehr oder weniger umfangreiche, sehr dünn besiedelte und unbesiedelte Gebiete eingeschlossen sind.

Wenn auch die Besiedlung des Deutschen Reichs bei weitem nicht so ungleichmäßig ist wie in anderen Ländern, so zeigen sich doch nicht unbeachtliche Unterschiede zwischen den einzelnen Ländern und Landesteilen.

**Die Bevölkerungsdichte der europäischen Staaten und außereuropäischen Staaten**

| Staaten | Zählungsjahr | Auf 1 qkm kommen ... Einwohner |
|---|---|---|
| **I. Europäische Staaten** | | |
| Deutsches Reich (einschl. Saargebiet) | 1925 | 134,23 |
| Albanien | 1927 | 18,53 |
| Andorra | 1924 | 11,55 |
| Belgien (mit Eupen und Malmedy) | 1920 | 245,26 |
| Bulgarien | 1926 | 53,16 |
| Dänemark | 1925 | 80,01 |
| Danzig | 1924 | 202,74 |
| Estland | 1922 | 23,28 |
| Finnland | 1920 | 8,66 |
| Frankreich (mit Elsaß-Lothringen) | 1926 | 73,95 |
| Griechenland | 1928 | 48,86 |
| Großbritannien und Nordirland | 1921 bzw. 1926 | 182,16 |
| Irischer Freistaat | 1926 | 42,30 |
| Island | 1920 | 0,92 |
| Italien | 1921 | 124,82 |
| Jugoslawien | 1921 | 48,26 |
| Lettland | 1925 | 28,04 |
| Liechtenstein | 1921 | 72,33 |
| Litauen (ohne Memelgebiet) | 1923 | 38,11 |
| Memelgebiet | 1925 | 58,63 |
| Luxemburg | 1927 | 110,27 |
| Monaco | 1923 | 1 054,90 |
| Niederlande | 1920 | 200,73 |
| Norwegen | 1920 | 8,18 |
| Österreich | 1923 | 77,94 |
| Polen | 1921 | 69,97 |
| Portugal | 1920 | 65,07 |
| Rumänien | 1925 | 58,45 |
| Rußland (UdSSR) | 1926 | 6,89 |
| darunter: | | |
| Rußland (RSFSR) europäischer Teil | 1926 | 19,50 |
| Rußland (RSFSR) asiatischer Teil | 1926 | 1,31 |
| Weißrußland | 1926 | 39,31 |
| Ukraine | 1926 | 64,24 |
| Transkaukasien | 1926 | 31,76 |
| Turkmenien | 1926 | 2,02 |
| Usbekien | 1926 | 15,50 |
| San Marino | 1928 | 213,33 |
| Schweden | 1920 | 13,17 |
| Schweiz | 1920 | 93,97 |
| Spanien | 1920 | 42,34 |
| Tschechoslowakei | 1921 | 96,96 |
| Ungarn | 1920 | 85,89 |
| **II. Asiatische Staaten** | | |
| China | 1920 | 39,08 |
| Kiautschou | 1920 | 441,64 |
| Indien, Kaiserreich | 1921 | 68,31 |
| Japan | 1925 | 124,74 |
| eigentliches Japan | 1925 | 156,69 |
| Korea | 1925 | 88,44 |
| Java (mit Madura) | 1920 | 266,18 |
| Mesopotamien | 1920 | 7,68 |
| Palästina | 1922 | 32,47 |
| Persien | 1920 | 5,53 |
| Philippinen | 1918 | 34,80 |
| Siam | 1919/20 | 17,77 |
| Syrien (mit Libanon) | 1926 | 13,65 |
| Türkei (einschl. des europ. Teils) | 1927 | 17,91 |
| **III. Afrikanische Staaten** | | |
| Abessinien | 1923 | 12,50 |
| Ägypten (ohne Wüste) | 1927 | 402,51 |
| Liberien | 1923 | 20,96 |
| Marokko (Tangergebiet und Franz.-Marokko) | 1926 | 10,37 |
| Südafrik. Union (ohne Deutsch-Südwest-Afrika) | 1921 | 5,65 |
| Ehem. deutsche Kolonien (Mandatsgeb.): | | |
| Deutsch-Südwest-Afrika | 1921 | 0,27 |
| Deutsch-Ost-Afrika | 1921 | 7,16 |
| Kamerun | 1920 bzw. 1921 | 7,14 |
| Togo | 1921 | 10,15 |
| **IV. Amerikanische Staaten** | | |
| Argentinien | 1928 | 3,81 |
| Bolivien | 1926 | 2,60 |
| Brasilien | 1920 | 3,61 |
| Chile | 1920 | 4,99 |
| Ekuador | 1926 | 4,43 |
| Guatemala | 1921 | 18,27 |
| Haiti | 1927 | 80,21 |
| Honduras | 1926 | 6,11 |
| Kanada (hierzu Neufundland und Labrador) | 1921 bzw. 1927 | 0,90 |
| Kolumbien | 1918 | 4,56 |
| Kostarika | 1927 | 9,71 |
| Kuba | 1926 | 31,18 |
| Mexiko | 1921 | 7,28 |
| Nikaragua | 1921 | 5,39 |
| Panama | 1920 | 5,99 |
| Paraguay | 1928 | 1,98 |
| Peru | 1927 | 4,46 |
| San Domingo | 1920 | 17,87 |
| San Salvador | 1927 | 48,56 |
| Uruguay | 1927 | 9,42 |
| Venezuela | 1926 | 2,97 |
| Vereinigte Staaten von Amerika | 1920 | 13,48 |
| **V. Australische Staaten** | | |
| Australischer Bundesstaat | 1921 | 0,71 |
| Neuseeland | 1926 | 5,03 |
| Ehem. deutsche Kolonien (Mandatsgebiete) | 1921 bis 1927 | 2,08 |

## b. Die Bevölkerungsdichte in den Ländern, größeren und mittleren Verwaltungsbezirken 1925 und 1910

Die folgende Übersicht gibt die Bevölkerungsdichte der deutschen Länder, größeren und mittleren Verwaltungsbezirke des Deutschen Reichs an.

Dem Reichsdurchschnitt von 133 Einwohnern auf 1 qkm entspricht ungefähr die Bevölkerungsdichte der Länder Preußen mit 131, Württemberg mit 132, Thüringen und Braunschweig mit 137 Einwohnern auf 1 qkm. Am dichtesten besiedelt sind die Stadtstaaten Hamburg und Bremen, Berlin, der Freistaat Sachsen und die Rheinprovinz. Die geringste Dichte weist mit 38 Einwohnern auf 1 qkm das Land Mecklenburg-Strelitz auf. Die Länder und größeren Verwaltungsbezirke sind in ihrem Gebietsumfang sehr ungleichartig und umfassen Gebiete mit zum Teil stark voneinander abweichender Struktur, dasselbe gilt für die mittleren Verwaltungsbezirke, also für die preußischen und bayerischen Regierungsbezirke, die sächsischen Kreishauptmannschaften usw. Die Dichtezahlen der mittleren Verwaltungsbezirke werden daher im folgenden nur für den Vergleich mit der Zählung von 1910 herangezogen werden.

Die Verdichtung der Bevölkerung eines Bezirkes hängt naturgemäß von dem Wachstum der Bevölkerung dieses Bezirkes ab; die Gründe der Bevölkerungszu- oder -abnahme in den einzelnen Landesteilen sind an anderer Stelle behandelt.

Am stärksten zugenommen hat die Dichte der Bevölkerung in den Gebieten mit rein städtischem Charakter, so in Hamburg, Berlin und Bremen, wo 332, 330 und 154 Einwohner mehr auf 1 qkm gezählt worden sind als 1910. Gebiete, wie das rheinisch-westfälische und das sächsische Industriegebiet, die viele Städte und damit Anziehungspunkte für die Zuwanderung aufweisen, haben eine starke Verdichtung erfahren. Im Regierungsbezirk Düsseldorf wohnten im Jahre 1925 auf 1 qkm 78 Personen mehr als im Jahre 1910, in den Regierungsbezirken Köln 47, in Arnsberg 44 und in Münster 41 Personen je qkm mehr als im Jahre 1910. Der Regierungsbezirk Aachen weist ein Mehr von 18 Personen auf 1 qkm gegenüber 1910 auf. Im sächsischen Industriegebiet ist die Bevölkerung nicht so eng zusammengerückt wie in den rheinisch-westfälischen Regierungsbezirken. Die Kreishauptmannschaften Chemnitz und Leipzig haben eine Verdichtung von 27 bzw. 21 Personen auf 1 qkm erfahren. In der Kreishauptmannschaft Zwickau ist die Bevölkerungsdichte — allerdings nur um 1 Person je qkm — gesunken.

In ähnlichem Ausmaß wie im sächsischen Industriegebiet hat die Bevölkerungsdichte der um Rhein, Main und Neckar gelegenen Verwaltungsbezirke zugenommen, im Neckarkreis um 27 Personen, in den badischen Landeskommissärbezirken Karlsruhe und Mannheim um 19 und 20 Personen je qkm. Die Rheinpfalz, Starkenburg und Nassau weisen gegenüber 1910 ein Mehr von 13, 15 und 16 Personen auf 1 qkm auf. Eine über dem Reichsdurchschnitt liegende Verdichtung haben, von kleineren Ländern abgesehen, noch Oberschlesien und die Regierungsbezirke Erfurt, Hannover und Minden, also überwiegend industrielle Landesteile erfahren; in diesen wohnen 11 bzw. 13 Personen mehr auf 1 qkm als 1910. Dem Reichsdurchschnitt entspricht die Zunahme der auf 1 qkm entfallenden Personenzahl in Oberbayern, der Kreishauptmannschaft Dresden und dem Regierungsbezirk Merseburg.

Von den mittleren Verwaltungsbezirken, deren Bevölkerungsdichte sich weniger als im Reichsdurchschnitt verstärkt hat, weist die Mehrzahl keine Großstadt auf; Großstädte kommen vor in den Regierungsbezirken Stettin, Breslau, Kassel und Mittelfranken, in denen im Jahre 1925 6 bis 8 Einwohner mehr auf 1 qkm wohnen als 1910, und in den Regierungsbezirken Königsberg, Magdeburg, Schleswig und Schwaben, die im Jahre 1925 4 und 5 Einwohner mehr auf 1 qkm aufweisen als im Jahre 1910.

Abgesehen von den verstreut liegenden Gebietsteilen, wie dem Jagstkreis, Hohenzollern, Rheinhessen, Waldeck und Braunschweig, wo die Bevölkerungsdichte gegenüber 1910 gleichgeblieben ist oder doch keine nennenswerte Verstärkung erfahren hat, hat die Bevölkerungsdichte am wenigsten zugenommen in den nordöstlichen Regierungsbezirken Preußens, den östlichen Regierungsbezirken Bayerns und den beiden Mecklenburg; es handelt sich um überwiegend agrarische Gebiete. In beiden Mecklenburg entfallen im Jahre 1925: 2 Personen mehr auf 1 qkm als im Jahre 1910. In den Regierungsbezirken Gumbinnen und Allenstein hat die Bevölkerungsdichte auf 1 qkm nur um 1 bzw. 2 Personen zugenommen; 4 und 5 Personen mehr weisen auf 1 qkm die Regierungsbezirke Königsberg und Marienwerder auf. In den westlich des Korridors gelegenen nordostdeutschen Grenzgebieten, den Regierungsbezirken Frankfurt a. O., Schneidemühl und Köslin wohnten im Jahre 1925 nur 3 bis 4 Einwohner mehr als im Jahre 1910. Entsprechend gering hat die Bevölkerung und damit die Besiedlungsdichte in den bayerischen Grenzbezirken Niederbayern, Oberpfalz und Oberfranken zugenommen.

**Die Bevölkerungsdichte in den Ländern, größeren und mittleren Verwaltungsbezirken des Deutschen Reichs**

| Länder Verwaltungsbezirke | Auf 1 qkm kommen ... Einw. 1925 | 1910 | Zu- (+) oder Abnahme (—) 1910—1925 in Personen auf 1 qkm |
|---|---|---|---|
| Reg.-Bez. Königsberg | 69 | 65 | + 4 |
| » Gumbinnen | 57 | 56 | + 1 |
| » Allenstein | 47 | 45 | + 2 |
| » Westpreußen | 89 | 84 | + 5 |
| Prov. Ostpreußen | 61 | 58 | + 3 |
| Stadt Berlin | 4 581 | 4 251 | + 330 |
| Reg.-Bez. Potsdam | 66 | 60 | + 6 |
| » Frankfurt | 67 | 64 | + 3 |
| Prov. Brandenburg | 66 | 62 | + 4 |
| Reg.-Bez. Stettin | 79 | 72 | + 7 |
| » Köslin | 48 | 44 | + 4 |
| » Stralsund | 62 | 56 | + 6 |
| Prov. Pommern | 62 | 57 | + 5 |
| » Grenzmark Posen-Westpreußen | 43 | 40 | + 3 |
| Reg.-Bez. Breslau | 146 | 140 | + 6 |
| » Liegnitz | 91 | 86 | + 5 |
| Prov. Niederschlesien | 118 | 112 | + 6 |
| » Oberschlesien | 142 | 131 | + 11 |
| Reg.-Bez. Magdeburg | 112 | 108 | + 4 |
| » Merseburg | 138 | 128 | + 10 |
| » Erfurt | 161 | 150 | + 11 |
| Prov. Sachsen | 130 | 122 | + 8 |
| » Schleswig-Holstein | 101 | 97 | + 4 |
| Reg.-Bez. Hannover | 142 | 131 | + 11 |
| » Hildesheim | 111 | 106 | + 5 |
| » Lüneburg | 53 | 48 | + 5 |
| » Stade | 67 | 63 | + 4 |
| » Osnabrück | 69 | 61 | + 8 |
| » Aurich | 93 | 88 | + 5 |
| Prov. Hannover | 83 | 77 | + 6 |
| Reg.-Bez. Münster | 177 | 136 | + 41 |
| » Minden | 153 | 140 | + 13 |
| » Arnsberg | 354 | 310 | + 44 |
| Prov. Westfalen | 238 | 203 | + 35 |
| Reg.-Bez. Kassel | 108 | 100 | + 8 |
| » Wiesbaden | 232 | 216 | + 16 |
| Prov. Hessen-Nassau | 153 | 141 | + 12 |
| Reg.-Bez. Koblenz | 128 | 121 | + 7 |
| » Düsseldorf | 703 | 625 | + 78 |
| » Köln | 361 | 314 | + 47 |
| » Trier | 83 | 77 | + 6 |
| » Aachen | 217 | 199 | + 18 |
| Rheinprovinz | 296 | 265 | + 31 |
| Hohenzollern | 63 | 62 | + 1 |
| Preußen | 131 | 120 | + 11 |
| Reg.-Bez. Oberpfalz | 65 | 62 | + 3 |
| » Oberfranken | 101 | 98 | + 3 |
| » Mittelfranken | 131 | 123 | + 8 |
| » Unterfranken | 90 | 84 | + 6 |
| Nordbayern | 95 | 90 | + 5 |
| Reg.-Bez. Oberbayern | 101 | 91 | + 10 |
| » Niederbayern | 70 | 67 | + 3 |
| » Schwaben | 87 | 82 | + 5 |
| Südbayern | 89 | 82 | + 7 |
| Pfalz | 169 | 156 | + 13 |
| Bayern | 97 | 91 | + 6 |
| Kreishauptmannschaft Dresden | 321 | 311 | + 10 |
| » Leipzig | 367 | 346 | + 21 |
| » Chemnitz | 471 | 444 | + 27 |
| » Zwickau | 336 | 337 | — 1 |
| » Bautzen | 187 | 180 | + 7 |
| Sachsen | 333 | 321 | + 12 |
| Neckarkreis | 292 | 265 | + 27 |
| Schwarzwaldkreis | 125 | 120 | + 5 |
| Jagstkreis | 81 | 81 | — |
| Donaukreis | 95 | 91 | + 4 |
| Württemberg | 132 | 125 | + 7 |
| Ldkr.-Bez. Konstanz | 88 | 81 | + 7 |
| » Freiburg | 119 | 114 | + 5 |
| » Karlsruhe | 254 | 235 | + 19 |
| » Mannheim | 200 | 180 | + 20 |
| Baden | 153 | 142 | + 11 |
| Thüringen | 137 | 129 | + 8 |
| Prov. Starkenburg | 210 | 195 | + 15 |
| » Oberhessen | 100 | 94 | + 6 |
| » Rheinhessen | 279 | 278 | + 1 |
| Hessen | 175 | 167 | + 8 |
| Hamburg | 2 775 | 2 443 | + 332 |
| Mecklenburg-Schwerin | 51 | 49 | + 2 |
| Landesteil Oldenburg | 82 | 73 | + 9 |
| » Lübeck | 88 | 76 | + 12 |
| » Birkenfeld | 111 | 100 | + 11 |
| Oldenburg | 85 | 75 | + 10 |
| Braunschweig | 137 | 135 | + 2 |
| Anhalt | 152 | 144 | + 8 |
| Bremen | 1 322 | 1 168 | + 154 |
| Lippe | 135 | 124 | + 11 |
| Lübeck | 430 | 392 | + 38 |
| Mecklenburg-Strelitz | 38 | 36 | + 2 |
| Waldeck | 53 | 50 | + 3 |
| Schaumburg-Lippe | 141 | 137 | + 4 |
| **Deutsches Reich** | **133** | **123** | **+ 10** |

## c. Die Bevölkerungsdichte in den unteren Verwaltungsbezirken

### 1. Methodischer Überblick

Die Beurteilung der Bevölkerungsdichte ist in hohem Maße abhängig von der Abgrenzung des zu untersuchenden Gebiets und im Zusammenhang hiermit von der Siedlungsweise der Bevölkerung, d. h. von dem Verhältnis, in dem die in kleineren Wohngemeinschaften (Dörfern, Landstädten) zusammengeschlossene Bevölkerung zu der in großen Wohngemeinschaften (Städten, Großstädten) zusammengeschlossenen Bevölkerung steht.

Die politische Grenze zerreißt in vielen Fällen natürliche Zusammenhänge der Landschaft. Dieser Mangel wird um so geringer, je kleiner das zu untersuchende Gebiet gewählt wird. Als kleinste Gebiete stehen auf Grund der Volkszählung von 1925 die kleineren Verwaltungsbezirke (preußische Kreise, bayerische Bezirksämter usw.) zur Verfügung.

Aus der folgenden Übersicht, in der die Bevölkerung der Gemeinden mit mehr als 10 000 Einwohnern und darunter die großstädtische Bevölkerung aus der Gesamtbevölkerung der mittleren Verwaltungsbezirke ausgeschieden wird, geht hervor, wie sehr die Dichte der mittleren Verwaltungsbezirke von dem Vorhandensein von Städten abhängig ist.

Im allgemeinen steigt die Bevölkerungsdichte mit dem Anteil der städtischen Bevölkerung an der Gesamtbevölkerung. Der Anteil der städtischen Bevölkerung steigt von einem knappen Viertel der Gesamtbevölkerung in den Gebieten mit einer Dichte von weniger als 60 Einwohnern zu mehr als drei Viertel der Gesamtbevölkerung in den Gebieten mit 300 und mehr Einwohnern auf 1 qkm. Die mittleren Verwaltungsbezirke mit einer Dichte von weniger als 60 Einwohnern weisen keine Großstädte auf. In den mittleren Verwaltungsbezirken mit einer Dichte von 60 bis 200 Einwohnern

**Die Bevölkerung der mittleren Verwaltungsbezirke nach der Dichte und dem Anteil der städtischen Bevölkerung an der Gesamtbevölkerung**

| Mittlere Verwaltungsbezirke mit einer Dichte von ... ... Einwohnern auf 1 qkm | Gesamtbevölkerung | Bevölkerung der Gemeinden mit 10 000 und mehr Einwohnern überhaupt | v. H. der Gesamtbevölkerung | Bevölkerung der Gemeinden mit 100 000 und mehr Einwohnern überhaupt | v. H. der Gesamtbevölkerung |
|---|---|---|---|---|---|
| unter 40 | 110 269 | 26 008 | *23,6* | — | — |
| 40 bis 60 | 3 420 690 | 769 383 | *22,5* | — | — |
| 60 » 80 | 7 044 483 | 1 844 982 | *26,2* | 534 392 | *7,6* |
| 80 » 100 | 5 726 283 | 1 385 315 | *24,2* | 165 522 | *2,9* |
| 100 » 120 | 7 926 879 | 2 812 084 | *35,5* | 1 545 431 | *19,5* |
| 120 » 150 | 10 221 487 | 3 823 450 | *37,4* | 1 713 678 | *16,8* |
| 150 » 200 | 4 404 075 | 1 790 044 | *40,6* | 343 866 | *7,8* |
| 200 » 300 | 8 080 837 | 4 334 180 | *53,6* | 2 311 261 | *28,6* |
| 300 und darüber | 15 475 616 | 12 346 114 | *79,8* | 10 097 177 | *65,2* |

schwankt die Beteiligung der großstädtischen Bevölkerung zwischen 3 und 20 v. H. der Gesamtbevölkerung. Der Anteil steigt in den Gebieten mit 200 bis 300 Einwohnern auf 29 v. H. und in Gebieten mit über 300 Einwohnern auf fast zwei Drittel der Gesamtbevölkerung.

Die Großstädte haben in einer sehr großen Zahl von Fällen einen Wirkungskreis als Mittelpunkt der Produktion und Konsumtion, der über den des mittleren Verwaltungsbezirkes, dem sie politisch angehören, hinausgeht. Die Dichtezahlen für die mittleren Verwaltungsbezirke haben insofern nur bedingten Wert, als für die Berechnung der Dichte in dem einen Fall die Großstadt in den mittleren Verwaltungsbezirk eingeschlossen bleibt (z. B. Breslau für den Regierungsbezirk Breslau), in dem anderen Fall aber ausscheidet, obwohl sie für ein mehr oder weniger weites Land der Umgebung den Mittelpunkt wie im ersten Falle bildet (z. B. Bremen für das nördliche Niedersachsen). Eine Abgrenzung derart, daß die Großstädte entsprechend ihrem Wirkungskreis in die Berechnung der Dichte eingeschaltet werden, ist mit erheblichen Schwierigkeiten verknüpft, da sich die Wirkungskreise der Großstädte vielfach überschneiden und dort, wo es sich um Doppelstädte handelt, nahezu unerkennbar bleiben werden. Dasselbe gilt für Städte mit weniger als 100 000 Einwohnern, wenn auch nicht in so ausgeprägter Weise. Wenn also für die Beurteilung der Dichte eines Landstreifens von der politischen Abgrenzung des Gebiets nicht abgegangen werden kann, weil entsprechendes Zahlenmaterial nicht vorliegt, so werden die Städte zweckmäßigerweise zunächst auszuschalten sein. Aus der Karte der Bevölkerungsdichte, die diesem Band beigegeben ist und bei den folgenden Ausführungen sind die Gemeinden mit mehr als 10 000 Einwohnern herausgehoben. Die Beziehungen, die zwischen einem Gebiet und den einliegenden und benachbarten Städten bestehen, können zahlenmäßig hier nicht dargestellt werden. Zu vermerken ist noch, daß der Heraushebung der Städte insofern Mängel für die Dichteberechnung des platten Landes anhaften, als z. B. in einer Reihe von Fällen diejenigen Gemeinden, die wirtschaftlich durchaus mit einer benachbarten Stadt zusammengewachsen sind (Vororte), dieser aber verwaltungspolitisch nicht angehören, dann dem platten Land zugezählt werden müssen, wenn sie weniger als 10 000 Einwohner haben. Gemeinden, die weniger als 10 000 Einwohner haben, aber kreisfrei oder unmittelbare Städte usw. sind, sind dem kleineren Verwaltungsbezirk, dem sie am nächsten stehen, zugeschlagen worden.

Von der Gesamtbevölkerung des Deutschen Reichs wohnte weniger als die Hälfte, rund 29 Millionen Menschen, in Gemeinden mit mehr als 10 000 Einwohnern, dagegen mehr als die Hälfte — rund 33 Millionen Menschen — in den Gemeinden mit weniger als 10 000 Einwohnern. Das Gesamtgebiet der Gemeinden mit weniger als 10 000 Einwohnern wird der Kürze halber im folgenden als »plattes Land« bezeichnet werden. Das platte Land nahm 452 000 qkm, d. h. 96,5 v. H. der Gesamtfläche des Deutschen Reiches ein, und hat damit eine durchschnittliche Dichte von rund 73,57 Personen auf 1 qkm. Die Gemeinden von über 10 000 Einwohnern nehmen zusammen eine Fläche von rund 16 400 qkm ein und haben damit eine durchschnittliche Dichte von 1 774,04 Menschen auf 1 qkm. In den Städten wie auf dem platten Lande finden sich innerhalb dieser nur grob durchschnittlichen Zahlen noch erhebliche Unterschiede in der Dichte der Besiedlung.

Für die Untersuchung der Besiedlungsverhältnisse auf dem Lande und für die kartographische Darstellung der Bevölkerungsdichte sind Dichtestufen gebildet worden. Dem Umstande, daß in schwach besiedelten Gebieten ein geringes Mehr an Einwohnern auf 1 qkm von ungleich größerer Bedeutung ist als in den dichter besiedelten Gebieten, ist dadurch Rechnung getragen, daß die unteren Dichtestufen eingehender, meist von 10 zu 10 Einwohnern fortschreitend, gegliedert worden sind. Für die höheren Dichtestufen wurden größere Zusammenfassungen vorgenommen. Die Anlehnung an derartig festgelegte Gruppen bietet für die Abgrenzung natürlicher Landschaften nach der Dichte gewisse Schwierigkeiten; ein Verwaltungsbezirk mit z. B. 50 Einwohnern auf 1 qkm steht einem Verwaltungsbezirk mit 49 Einwohnern in den Dichteverhältnissen näher als einem Verwaltungsbezirk von 59 Einwohnern auf 1 qkm. Eine Abgrenzung der Dichtestufen, die solchen Umständen nachkommen wollte, läßt sich für das Reich im ganzen kaum durchführen. Die Bildung fester Dichtestufen hat demgegenüber den Vorteil, eine Vorstellung von dem Mehr oder Weniger an Einwohnern beim örtlichen und zeitlichen Vergleich zu vermitteln.

Die folgende Übersicht zeigt, daß auf die gewählten einzelnen Dichtestufen ein ziemlich gleichmäßiger Anteil der Gesamtbevölkerung des Deutschen Reichs entfällt.

| Dichtestufen (.... Einwohner auf 1 qkm) | Wohnbevölkerung (in Tausend) | In v. H. der Gesamtbevölkerung des Deutschen Reichs |
|---|---|---|
| unter 30 | 362 | 0,6 |
| 30 bis 40 | 2 096 | 3,4 |
| 40 » 50 | 4 092 | 6,5 |
| 50 » 60 | 3 637 | 5,8 |
| 60 » 70 | 3 050 | 4,9 |
| 70 » 80 | 3 224 | 5,2 |
| 80 » 100 | 4 567 | 7,3 |
| 100 » 120 | 3 440 | 5,5 |
| 120 » 150 | 3 522 | 5,6 |
| 150 » 200 | 2 291 | 3,7 |
| 200 » 300 | 2 429 | 3,9 |
| 300 und mehr | 569 | 0,9 |
| zusammen Gemeinden mit unter 10 000 Einwohnern | 33 279 | 53,3 |

Faßt man größere Gruppen zusammen, so ergibt sich, daß in den kleineren Verwaltungsbezirken, deren Dichte weniger als 70 beträgt und die damit unter dem Reichsdurchschnitt von 74 Einwohnern liegt, rund 21 v. H. der Reichsbevölkerung, in den kleineren Verwaltungsbezirken, die zwischen 70 und 150 Einwohner auf 1 qkm haben, rund 24 v. H. der Reichsbevölkerung wohnt. In Gebieten mit einer Dichte, die das Doppel des Durchschnitts übertrifft, wohnen rund 9 v. H. der Reichsbevölkerung. Der Rest der Bevölkerung wohnte in Gemeinden mit mehr als 10 000 Einwohnern.

Die Bevölkerungsdichte ist von einer Reihe von Faktoren abhängig; in erster Linie sind es die geographische Lage, die Bodenqualität, die Höhenlage und das Klima einer Landschaft. Die Bedeutung dieser natürlichen Faktoren für die Möglichkeiten der Besiedlung kann aber durch das Eingreifen des wirtschaftenden Menschen gewandelt werden. Vielfach ist schon das geschichtliche Element der Art und Weise, w i e die erste Besitzergreifung vor sich ging, ausschlaggebend. Die Aufteilung des Landes in größere und kleinere Wirtschaftsbetriebe, die Wirtschaftsweise, die Anbauflächenverteilung, die Anlegung von Verkehrsstraßen, die Schaffung einer Industrie auch an Stellen, wo die natürlichen Bedingungen an sich zunächst nicht gegeben waren, nicht zuletzt die Rechtsentwicklung, z. B. hinsichtlich des Erbrechts, sind von Bedeutung für die Beurteilung der Dichteverhältnisse einer Landschaft.

### 2. Die Bevölkerungsdichte auf dem Lande

Innerhalb des Deutschen Reichs lassen sich vier große verschieden dicht besiedelte Gebiete erkennen; sie werden im folgenden als das norddeutsche, das mitteldeutsche, das rheinische und das südostdeutsche Dichtegebiet bezeichnet werden. Wenn sich auch zwischen den einzelnen Dichtegebieten vielfach Übergänge finden, so heben sie sich im ganzen doch deutlich voneinander ab. Das geringst besiedelte Gebiet ist das norddeutsche, etwas stärker besiedelt erscheint das südostdeutsche Dichtegebiet. Über die durchschnittliche Dichte des platten Landes innerhalb des Deutschen Reichs erhebt sich fast allgemein die Dichte in Mitteldeutschland. Noch stärker besiedelt ist das rheinische Dichtegebiet. Die Bevölkerungsdichte der vier Gebiete wird auch durch die Zahl der Städte, die in ihnen liegen, gekennzeichnet. Im norddeutschen Dichtegebiet liegen 8 Großstädte, im südostdeutschen Dichtegebiet, das an Umfang allerdings kleiner ist, nur 2. Das mitteldeutsche Dichtegebiet weist 13 Großstädte auf, aber auch eine gegenüber den bisher genannten Gebieten erhebliche Zahl größerer Mittelstädte. Die Städte Mitteldeutschlands liegen ziemlich gleichmäßig verteilt; im rheinischen Dichtegebiet, in dem über die Hälfte sämtlicher deutschen Großstädte liegen, häufen sie sich an einigen Stellen.

#### Das norddeutsche Dichtegebiet

Das norddeutsche Dichtegebiet entspricht ungefähr dem Gebiet der norddeutschen Tiefebene; seine südliche Grenze bildet im allgemeinen der mitteldeutsche Gebirgsrand. An politischen Verwaltungsbezirken umfaßt das norddeutsche Dichtegebiet Ostpreußen, die Grenzmark Posen-Westpreußen, die nördlichen Teile Niederschlesiens, Brandenburg und Berlin, Pommern, beide Mecklenburg, Schleswig-Holstein, die Hansestädte, die nördlichen Kreise der Regierungsbezirke Magdeburg, Hannover und Osnabrück, die Regierungsbezirke Lüneburg, Stade und Osnabrück und die oldenburgischen Landesteile Oldenburg und Lübeck. In dem umschriebenen Gebiet hält sich die Bevölkerungsdichte im allgemeinen unter der durchschnittlichen Dichte des platten Landes (73,6 Personen auf 1 qkm) innerhalb des Deutschen Reichs. Die höchste Dichte weisen die um Hamburg gelegenen Verwaltungsbezirke auf. — Die Bevölkerung des norddeutschen Dichtegebietes ist hauptsächlich in der Landwirtschaft tätig. Die nichtlandwirtschaftliche Bevölkerung überwiegt, abgesehen von Schleswig-Holstein und Brandenburg, nur stellenweise. In der Landwirtschaft der westelbischen Tiefebene nehmen die Mittelbetriebe allgemein über zwei Drittel der landwirtschaftlich benutzten Fläche ein; in der ostelbischen Tiefebene sind die Großbetriebe den Mittelbetrieben stärker beigemischt und beanspruchen in Mecklenburg, Teilen von Ostpommern und Ostpreußen den Hauptteil der landwirtschaftlich benutzten Fläche.

Als besonders gering besiedelt erscheinen in der norddeutschen Tiefebene das südliche Masuren, der pommersche und mecklenburgische Höhenrücken, die Lüneburger Heide, einige Kreise der hannoverschen Moorgeest und der Fläming.

In den am südlichen Abhang des ostpreußischen Höhenrückens gelegenen Kreisen ist der Anteil von Wald und Seen an der Gesamtfläche erheblich. Entsprechend dieser Tatsache stehen der Landwirtschaft nur vorwiegend sandige Böden zur Verfügung. An den Flußläufen treten häufig Moore auf. Das ganze Gebiet kann als wenig fruchtbar angesprochen werden.

Hinsichtlich der Fruchtbarkeit des Bodens gilt für die auf dem pommerschen und mecklenburgischen Höhenrücken gelegenen Verwaltungsbezirke ähnliches wie für Masuren. In beiden Gebieten ist die Großlandwirtschaft vorherrschend, nur in den westlichen Kreisen des oberen Hinterpommern und den zur Elbe zu gelegenen Verwaltungsbezirken Mecklenburgs und des nördlichen Brandenburg nehmen die Mittelbetriebe den größten Teil der landwirtschaftlich benutzten Fläche ein. Die Absatz- und Verkehrsverhältnisse sind besonders im oberen Hinterpommern ungünstig. Als Gebiete mit geringster Siedlungsdichte erscheinen im oberen Hinterpommern die Kreise

Deutsch-Krone und Arnswalde, auf der mecklenburgischen Seenplatte die Ämter Strelitz und Waren. In diesen Verwaltungsbezirken sinkt die Bevölkerungsdichte auf weniger als 30 Einwohner auf 1 qkm. Das Amt Waren ist mit 24,56 Einwohner auf 1 qkm der unter den kleineren Verwaltungsbezirken des Deutschen Reichs überhaupt am geringsten besiedelte. Diese geringe Bevölkerungsdichte erklärt sich zum Teil aus den besonders großen Wasserflächen dieses Gebiets, allein der im Amt Waren gelegene Müritzsee hat eine Fläche von 138 qkm.

| Kleinere Verwaltungsbezirke | Durchschnittliche Dichte[1]) |
|---|---|
| 1. Johannisburg, Ortelsburg, Neidenburg, Osterode | 36 |
| 2. Die Kreise des Regierungsbezirkes Gumbinnen (ohne die Kreise Niederung und Tilsit-Ragnit, Insterburg, Stallupönen), des Regierungsbezirkes Königsberg (ohne die Kreise Königsberg, Fischhausen, Pr. Eylau), die Kreise Allenstein, Sensburg, Lötzen, Lyck, Rosenberg i. W. | 44 |
| 3. Niederung, Tilsit-Ragnit | 54 |
| 4. Elbing, Stuhm, Marienwerder | 55 |
| 5. Lauenburg, Rummelsburg, Bublitz, Belgard, Neustettin, Dramburg, Schlochau | 34 |
| 6. Deutsch-Krone, Arnswalde | 27 |
| 7. Köslin, Kolberg-Körlin, Schlawe, Schivelbein, Regenwalde, Naugard, Cammin | 44 |
| 8. Königsberg (Neumark), Lebus, Angermünde, Greifenhagen | 52 |
| 9. Randow | 83 |
| 10. Greifswald, Grimmen, Franzburg | 42 |
| 11. Anklam, Demmin, Templin, Ruppin, Westhavelland, Ost- und Westpriegnitz, Stargard i. M., Schönberg, Schwerin, Hagenow, Parchim, Wismar, Güstrow, Landgebiet Lübeck | 36 |
| 12. Strelitz, Waren | 25 |
| 13. Lehe, Bremervörde, Zeven, Rotenburg, Fallingbostel, Celle, Uelzen, Lüneburg, Bleckede | 34 |
| 14. Dannenberg, Isenhagen, Soltau | 28 |
| 15. Hümmling | 26 |
| 16. Aurich, Norden, Weener, Leer, Jever | 75 |
| 17. Rendsburg, Segeberg | 44 |
| 18. Plön, Oldenburg, Bordesholm, Eckernförde, Schleswig | 53 |
| 19. Pinneberg | 143 |
| 20. Blumenthal | 186 |
| 21. Jüterbog-Luckenwalde, Schweinitz | 39 |
| 22. Zerbst | 28 |
| 23. Militsch, Wohlau, Guhrau, Glogau, Lüben, Freystadt | 54 |
| 24. Trebnitz, Oels, Groß-Wartenberg, Namslau | 64 |

An das Gebiet der mecklenburgischen Seenplatte schließt sich westlich der Elbe das Dichtegebiet der Lüneburger Heide an. Das Umgebungsland der unteren Elbe erscheint dadurch im Gegensatz zu den Unterläufen der anderen norddeutschen Flüsse auffallend schwach besiedelt. Besonders gering sind die Kreise Dannenberg, Isenhagen und Soltau mit durchschnittlich nur 28 Einwohnern auf 1 qkm besiedelt. Der wirtschaftliche Charakter einiger an der Ems gelegenen Kreise ist durch die unwirtsame Moorgeest bestimmt. Die geringe Dichte dieser Kreise erklärt sich aus der Ertragsarmut der Landwirtschaft und den Verkehrsschwierigkeiten.

Der schleswig-holsteinische Höhenrücken unterscheidet sich von den seiner landschaftlichen Struktur sonst ähnlichen Gebieten des pommerschen und mecklenburgischen Höhenrückens und der Lüneburger Heide. Repräsentativ ist die Dichte der Kreise Rendsburg und Segeberg mit 44 Einwohnern auf 1 qkm. Die schleswig-holsteinische Sandgeest ist durch ein feuchteres Klima bevorzugt.

Die in der norddeutschen Tiefebene am häufigsten vorkommende Dichte von etwa 40 bis 50 Einwohnern auf 1 qkm findet sich in größerem Umfange in den Gebieten, die die nördliche Abdachung des baltischen Höhenrückens einnehmen, im mittleren Ostpreußen, im niederen Hinterpommern, in Neuvorpommern sowie in Ostholstein. Diese Gebiete sind durch bessere Böden ausgezeichnet, als die auf dem Höhenrücken selbst befindlichen. Im niederen Hinterpommern treten neben Dünen- und Moorflächen sehr fruchtbare Lehmböden auf. Ganz besonders guten Boden weist Neuvorpommern auf. Hier ist der landwirtschaftliche Großbetrieb durchaus vorherrschend; im niederen Hinterpommern und im mittleren Ostpreußen, hier besonders im Ermland, sind es die Mittelbetriebe, die den Hauptteil der landwirtschaftlich benutzten Fläche einnehmen. Der Großbetrieb ist allerdings stark beigemischt und überwiegt vor allem in den am baltischen Höhenrücken noch teilhabenden Kreisen. Ostholstein, das seiner Agrarverfassung nach noch zu Ostdeutschland gehört, unterscheidet sich von den bisher genannten Gebieten vor allem dadurch, daß die Mehrheit der Bevölkerung nicht landwirtschaftlich ist.

Im Dichtegebiet der norddeutschen Tiefebene heben sich, wenn man von einer Reihe von Kreisen absieht, in deren Dichte ihre geographische Lage als Übergang von der norddeutschen Tiefebene zum Mittelgebirge zum Ausdruck kommt, vor allem die Flußmündungsgebiete der Memel, Weichsel, Oder, Elbe und Weser, sowie Ostfriesland und die Umgebungskreise von Großstädten als besonders dicht besiedelte Gebiete hervor. An der Ostgrenze des Deutschen Reichs findet sich eine höhere Dichte in den rechts der Oder gelegenen schlesischen Kreisen.

Die an der unteren Memel und der unteren Weichsel gelegenen Kreise zeigen deutlich ihre Abhängigkeit von den durch die Flüsse gegebenen natürlichen Bedingungen. Diese Kreise weisen meist guten Boden und vor allem Wiesen auf; die Viehwirtschaft ist stark verbreitet. Die großbäuerlichen Betriebe sind überwiegend; nur der Kreis Stuhm, der stärker als die anderen Kreise über den Talrand des Flusses hinausgreift, hat eine stärkere Beimischung von Großbetrieben. Die beiden Memelkreise zeigen einen für Ostpreußen besonders hohen Anteil der Kleinbetriebe an der landwirtschaftlich überhaupt benutzten Fläche. Zu größeren Märkten ist insbesondere das Weichselniederungsgebiet günstig gelegen (Danzig), es weist überdies mehrere Mittelstädte auf.

Über die durchschnittliche Dichte des mittleren Ostpreußen erhebt sich die des Kreises Fischhausen mit 59 Einwohnern auf 1 qkm. Sie erklärt sich, abgesehen von der Nähe der Großstadt, dem See- und Fremdenverkehr und einer gewissen Lokalindustrie, vor allem durch die Tatsache, daß die Stadt Pillau für die Berechnung der Bevölkerungsdichte nicht herauszuheben ist, weil sie noch nicht 10 000 Einwohner hat. Durch den Einschluß dieser Stadt erscheint der Kreis Fischhausen auch mit einer Mehrheit nichtlandwirtschaftlicher Bevölkerung.

Die um die untere Oder sich gruppierenden Kreise ähneln in vieler Beziehung den ostpreußischen Flußniederungsgebieten. Sie weisen von Frankfurt a. O. ab zwischen 50 bis 60 Einwohner auf 1 qkm auf. Das eigentliche Mündungsgebiet der Oder ist noch stärker besiedelt. Doch dürfte die Dichte des Kreises Randow sich der der anderen Kreise an der unteren Oder mehr angleichen, wenn die Außensiedlungen der Stadt Stettin aus der Berechnung der Dichte des Kreises ausgeschaltet werden würden. Die Kreise unterscheiden sich von den entsprechenden ostpreußischen Kreisen dadurch, daß sie mit Ausnahme des Kreises Lebus eine wenn auch nur knappe Mehrheit nichtlandwirtschaftlicher Bevölkerung aufweisen. In die landwirtschaftlich benutzte Fläche teilen sich mittel- und großbäuerliche sowie Großbetriebe ziemlich gleichmäßig. Diese brandenburgischen Kreise gelten als der landwirtschaftlich wertvollste Teil der Provinz und liegen auch zu großen Märkten (Berlin, Stettin, Frankfurt a. O.) sehr vorteilhaft.

An der Unterelbe findet sich die höchste Dichte in der Umgebung Hamburgs; im Kreis Pinneberg wohnen 143 Menschen auf 1 qkm. Auch Kreise an der Unterelbe, die Außensiedlungen Hamburgs nicht mehr einschließen, weisen eine höhere Dichte auf als Nachbarkreise, die an der Unterelbe keinen Anteil mehr haben.

Ähnliche Verhältnisse weist das Unterwesergebiet auf; das Landgebiet Bremens weist 127, der Kreis Blumenthal 186 Einwohner auf 1 qkm auf. Der gegenüber der Unterelbe und Unterweser geringeren Bedeutung der Unterems als Schiffahrtsweg und der gegenüber Hamburg und Bremen geringeren Bedeutung Emdens als Handelsstadt entspricht die im Vergleich zu den vorgenannten Gebieten geringere Dichte Ostfrieslands. Hier wohnen durchschnittlich 75 Einwohner auf 1 qkm. Ostfriesland ist durch das Vorwiegen der sehr fruchtbaren Marsch ausgezeichnet. Die Großbauern haben das Übergewicht, eine Mittelschicht fehlt, dagegen ist die Zahl der Kleinstellenbesitzer ziemlich groß.

Der Einfluß der Großstadt auf die Besiedlungsdichte des benachbarten Landes wird in der Umgebung Berlins besonders deutlich. Unter den brandenburgischen Kreisen heben sich die Kreise Teltow und Osthavelland mit einer Dichte von 76, Niederbarnim mit 90 und Oberbarnim mit 60 Einwohnern auf 1 qkm hervor.

Den Übergang zum mitteldeutschen Dichtegebiet bilden die in Niederschlesien rechts der Oder gelegenen Kreise. Hier wohnen etwa 60 Einwohner auf 1 qkm. Diese Kreise bilden, wenn man vom oberschlesischen Industriegebiet absieht, den am besten besiedelten Teil der Ostgrenze; die Kreise Fraustadt (Posen-Westpreußen) und Kreuzburg weisen sogar mehr als 70 Einwohner auf 1 qkm auf. Im allgemeinen ist die landwirtschaftliche Bevölkerung in der Mehrheit. Der Großgrundbesitz ist stark vertreten, doch teilweise in kleinere Pachtbetriebe zerlegt.

### Das mitteldeutsche Dichtegebiet

Das mitteldeutsche Dichtegebiet wird durch den mitteldeutschen Gebirgsrand gegen das norddeutsche Dichtegebiet abgegrenzt. Es umfaßt ungefähr die Gebirgsteile Schlesiens, den Freistaat Sachsen, die Provinz Sachsen südlich Magdeburgs, Anhalt, Thüringen, Südhannover, Braunschweig, Westfalen ohne das Ruhrgebiet, den Regierungsbezirk Kassel und Oberhessen. Nur an wenigen Stellen Mitteldeutschlands findet sich eine Dichte, die unter dem Reichsdurchschnitt (bei Ausschluß der Gemeinden über 10 000 Einwohner) von rund 74 Einwohnern auf 1 qkm liegt. Das hessische Bergland bildet ein größeres, dünn besiedeltes Übergangsgebiet zum rheinischen Dichtegebiet. Die höhere Dichte Mitteldeutschlands ist an dem gegenüber Norddeutschland weit stärkeren Auftreten von Städten zu erkennen. In der Industrie findet die Mehrheit der Bevölkerung ihren Unterhalt; in der Landwirtschaft ist mit wenigen Ausnahmen der Mittelbetrieb vorherrschend. Die Hauptindustriegebiete Mitteldeutschlands sind auch die Gebiete stärkster Besiedlung.

[1]) Die Dichtezahlen beziehen sich auf das Gebiet, das von den vorgenannten kleineren Verwaltungsbezirken gebildet wird.

| Kleinere Verwaltungsbezirke | Durchschnittliche Dichte[1]) |
|---|---|
| 1. Beuthen, Hindenburg | 948 |
| 2. Leobschütz, Neustadt, Neiße | 102 |
| 3. Oppeln, Großstrehlitz, Tost-Gleiwitz | 92 |
| 4. Goldberg-Haynau, Jauer, Schönau | 73 |
| 5. Ohlau, Grottkau, Strehlen | 77 |
| 6. Waldenburg | 250 |
| 7. Pirna, Meißen, Freiberg, Marienberg | 133 |
| 8. Plauen, Oelsnitz | 132 |
| 9. Zwickau, Annaberg, Auerbach, Flöha, Rochlitz, Schwarzenberg | 231 |
| 10. Chemnitz | 421 |
| 11. Gera, Greiz | 110 |
| 12. Arnstadt, Erfurt, Gotha, Weißensee | 103 |
| 13. Weimar, Stadtroda, Rudolstadt | 82 |
| 14. Eisenach, Meiningen, Schleusingen | 85 |
| 15. Saalfeld, Schleiz, Teuschnitz | 72 |
| 16. Coburg, Kronach, Naila, Münchberg, Wunsiedel | 112 |
| 17. Sonneberg | 179 |
| 18. Weißenfels, Merseburg, Saalkreis, Bernburg | 161 |
| 19. Mansfelder Gebirgs- und Seekreis | 134 |
| 20. Braunschweig, Wolfenbüttel, Helmstedt, Gandersheim, Goslar, Halberstadt, Wernigerode, Oschersleben, Neuhaldensleben, Einbeck, Northeim | 90 |
| 21. Heiligenstadt, Mühlhausen, Worbis, Osterode | 108 |
| 22. Hildesheim, Hannover, Linden | 142 |
| 23. Bielefeld, Herford | 269 |
| 24. Lippe, Schaumburg | 122 |
| 25. Osnabrück, Halle i. W., Iburg, Melle | 109 |

Die oberschlesischen Kreise Beuthen und Hindenburg weisen mit durchschnittlich 948 Einwohnern auf 1 qkm die höchste auf dem Lande vorkommende Dichte des Deutschen Reichs auf. Das Gebiet dieser Kreise ist allerdings nur klein und wird fast ausschließlich aus Gemeinden gebildet, die ganz nah mit den Mittelpunkten des oberschlesischen Industriegebiets, den Städten Gleiwitz, Beuthen und Hindenburg, zusammenhängen. Die dem Industriegebiet benachbarten Kreise Tost-Gleiwitz, Groß-Strehlitz und Oppeln weisen nur 92 Einwohner auf 1 qkm auf. Auch in diesen östlich der Oder gelegenen oberschlesischen Kreisen überwiegt die nichtlandwirtschaftliche Bevölkerung. Die vorgenannten Kreise werden in der Dichte von den westlich der Oder gelegenen oberschlesischen Kreisen Neiße, Neustadt und Leobschütz übertroffen, obwohl hier (mit Ausnahme von Neiße) die landwirtschaftliche Bevölkerung in der Mehrheit ist. Auf 1 qkm wohnen 102 Einwohner. Der Waldbestand ist in den Kreisen westlich der Oder geringer und die für die Landwirtschaft in Betracht kommende Fläche größer; der landwirtschaftliche Großbetrieb ist nicht so ausgedehnt. Die drei Kreise haben im Gegensatz zu den Kreisen Oppeln, Groß-Strehlitz und Tost-Gleiwitz eine rein deutsche Bevölkerung.

Die auf dem schlesischen Landrücken gelegenen Kreise Niederschlesiens haben zum Teil eine Mehrheit landwirtschaftlicher Bevölkerung; sie stehen auch in der Bevölkerungsdichte mit 50 bis 100 Menschen auf 1 qkm hinter den an die Sudeten angelehnten Kreisen zurück. Besonders stark zusammengedrängt ist die Bevölkerung im Kreis Waldenburg, hier wohnen 250 Menschen auf 1 qkm. Der Einfluß des Waldenburger Bergbaureviers zeigt sich auch in der Dichte der benachbarten Kreise, wie Neurode, der 173 Einwohner auf 1 qkm aufweist. Dichter besiedelt als andere Kreise des schlesischen Landrückens sind die zwischen dem Waldenburger Revier und der Stadt Breslau gelegenen Kreise; hier weisen der Kreis Schweidnitz 123 und der Landkreis Breslau 140 Einwohner auf 1 qkm auf.

Die in Schlesien und auch in der sächsischen Oberlausitz (Amtshauptmannschaften Zittau, Löbau) gelegenen Gebiete hoher Dichte nehmen keinen größeren Flächenraum ein. Weit umfangreicher ist das sächsische Industriegebiet; es weist eine durchschnittliche Dichte von 231 Einwohnern auf 1 qkm auf und erreicht um Chemnitz sogar eine Dichte von 421 Einwohnern auf 1 qkm. In dem westlich benachbarten Vogtland (Amtshauptmannschaften Plauen und Oelsnitz) wie in den um Dresden gelegenen Amtshauptmannschaften wohnen rund 130 Menschen auf 1 qkm. Zum Teil greifen diese Amtshauptmannschaften in Gebiete stärkster industrieller Intensität hinein. Die Umgebungskreise Dresdens und Leipzigs selbst entsprechen in der Dichte wieder dem sächsischen Industriegebiet. Im ganzen aber erscheint hier die Bevölkerung nicht so angehäuft wie im Ruhrgebiet.

Thüringen weist allgemein eine geringere Bevölkerungsdichte als Sachsen auf. Die Bevölkerung ernährt sich hauptsächlich durch Kleinindustrie und Hausgewerbe. In der Landwirtschaft überwiegen die Mittelbetriebe, nur in den Kreisen Sonneberg, Schleusingen und Schmalkalden sind die Kleinbetriebe vorherrschend. Die dem sächsischen Industriegebiet benachbarten Kreise Gera und Greiz sowie die Kreise Arnstadt, Erfurt, Gotha und Weißensee weisen eine Dichte von 110 bzw. 103 Einwohnern auf 1 qkm auf. Im Gebiet der oberen Werra (Kreise Eisenach, Meiningen und Schleusingen) und im Gebiet der oberen Saale (Kreise Weimar, Rudolstadt und Stadtroda) wohnen durchschnittlich nur 85 Menschen auf 1 qkm. Auch hier ist die landwirtschaftliche Bevölkerung in der Minderheit. Verhältnismäßig schwach besiedelt sind die im östlichen Teil des Thüringer Waldes gelegenen Kreise Saalfeld und Schleiz sowie das Bezirksamt Teuschnitz mit 72 Einwohnern auf 1 qkm. Von den westlichen Kreisen des Thüringer Waldes unterscheidet sich dieses Gebiet durch einen besonders ungünstigen schweren Gebirgsboden; dementsprechend ist nur ein geringer Teil der Gesamtfläche landwirtschaftlich ausgenutzt. Die am Südrand des Thüringer Waldes gelegenen und bis in das Fichtelgebirge reichenden Bezirksämter (Coburg bis Wunsiedel) sind wieder etwas dichter besiedelt.

Die an der unteren Saale gelegenen Kreise weisen eine durchschnittliche Dichte von 161 Einwohnern auf 1 qkm auf. Am der Saale finden sich alle Vorbedingungen stärkerer Besiedlung; gute, durch den Flußlauf gegebene Verkehrsverbindungen, günstiges Klima, ertragreiche Böden und bodenständige Industriezweige. In der Landwirtschaft macht sich eine für Mitteldeutschland seltene stärkere Beimischung der Großbetriebe bemerkbar, im Saalkreis steht der Anteil der Großbetriebe an der landwirtschaftlich benutzten Fläche sogar an der Spitze. In den benachbarten Mansfelder Bergbaukreisen wohnen 134 Menschen auf 1 qkm.

Das Umgebungsland des Harzes grenzt ziemlich unmittelbar an die dünn bevölkerten Gebiete der Lüneburger Heide. Es weist im allgemeinen eine Dichte von 80 bis 100 Menschen, im Südwesten von 100 bis 120 Menschen auf 1 qkm auf. Die landwirtschaftlich benutzte Fläche ist umfangreicher als in den vorgenannten thüringischen Kreisen, besonders in den östlichen, der Magdeburger Börde zu gelegenen Kreisen. Jedoch überwiegt auch hier die nichtlandwirtschaftliche Bevölkerung. Im Kreis Goslar sowie in den an der Grenze des ostdeutschen Kolonisationsgebietes gelegenen Kreisen nehmen die Großbetriebe den Hauptteil der landwirtschaftlich benutzten Fläche ein.

Der Harz selbst ist für mitteldeutsche Verhältnisse außerordentlich gering besiedelt; hier weisen der Kreis Zellerfeld 32 Einwohner, der Kreis Blankenburg 55 Einwohner auf 1 qkm auf. Karger Boden und unwirtliches Klima hindern die Entwicklung der Landwirtschaft; im Kreise Zellerfeld sind weniger als 10 v. H. der Gesamtfläche landwirtschaftlich benutzt. In beiden Kreisen überwiegt der Kleinbetrieb. Die große Mehrheit der Bevölkerung hat sich dem Bergbau zugewandt.

Das Industriegebiet der Kreise Hannover, Linden und Hildesheim weist durchschnittlich 142 Einwohner auf 1 qkm auf; noch dichter besiedelt ist das Bielefelder Industriegebiet; hier wohnen in den Kreisen Bielefeld und Herford durchschnittlich 269 Menschen, im Kreis Minden 168 Menschen auf 1 qkm. Ein großer Teil der Industrie hat sich aus der Landwirtschaft entwickelt; im Kreis Bielefeld lebt von der Landwirtschaft nur noch weniger als ein Viertel der Bevölkerung.

Lippe und die Kreise um Osnabrück, die in zunehmender Industrialisierung begriffen sind, weisen eine Dichte von 122 bzw. 109 Einwohnern auf 1 qkm auf. In der Landwirtschaft sind den mittelbäuerlichen Betrieben Kleinbetriebe stark beigemischt.

Zwischen den nördlichen Ausläufern des deutschen Mittelgebirges und dem Ruhrindustriegebiet liegt als schwächer besiedeltes Gebiet das Münsterland. In der näheren Umgebung der Stadt Münster wohnen 60 bis 70 Menschen auf 1 qkm. Das hessische Bergland hebt sich noch deutlicher von den dicht besiedelten Gebieten des mitteldeutschen Gebirgsrandes und des Rheins ab. Das Land Waldeck weist nur 53 Einwohner, der Kreis Frankenberg 47 Einwohner auf 1 qkm auf. Der Kreis Wittgenstein gehört zu den landwirtschaftlich ertragärmsten Kreisen Preußens.

### Das rheinische Dichtegebiet

Ein ziemlich einheitlich hoch besiedeltes Gebiet begleitet den Lauf des Rheins. Das Rheingebiet ist eins der bedeutendsten Durchgangsländer. Es umfaßt die ganze Rheinprovinz, die zum Ruhr- und Siegindustriegebiet gehörigen Teile Westfalens, Nassau, von Oberhessen die Wetterau, Starkenburg, den bayerischen Untermain um Aschaffenburg, Rheinhessen, die bayerische Pfalz, fast ganz Baden und das Neckargebiet Württembergs. Die Bevölkerung des genannten Gebiets ist weit überwiegend industriell tätig. In dem Hauptindustriegebiet des Deutschen Reichs, an der Ruhr, ist die Bevölkerung am stärksten zusammengedrängt. In Gebirgsteilen und in Landstrichen, in denen die Bevölkerung in der Hauptsache Landwirtschaft betreibt, findet sich eine geringe Dichte bis zu nur 30 Einwohnern auf 1 qkm, wie in der Eifel, dem Taunus und dem südlichen Schwarzwald. Der landwirtschaftliche Kleinbetrieb ist besonders am Mittelrhein und Neckar, am Untermain, der Mosel und der Lahn vorherrschend. Der Großbetrieb tritt gänzlich zurück.

| Kleinere Verwaltungsbezirke | Durchschnittliche Dichte[1]) |
|---|---|
| 1. Dortmund, Bochum, Essen | 727 |
| 2. Hörde, Hattingen, Mettmann | 383 |
| 3. Krefeld, Kempen, Grevenbroich, M. Gladbach | 241 |
| 4. Düsseldorf, Neuß, Heinsberg, Geilenkirchen, Jülich, Bergheim | 171 |
| 5. Siegen, Altenkirchen, Neuwied, Ober- und Unterwesterwaldkreis | 130 |
| 6. Gießen, Wetzlar, Dillkreis, Westerburg, Ober- und Unterlahnkreis | 110 |
| 7. Wiesbaden, Mainz, Obertaunuskreis, Hanau, Offenbach | 244 |
| 8. Aschaffenburg, Alzenau, Obernburg | 106 |
| 9. Großgerau, Bensheim, Weinheim, Heidelberg, Wiesloch, Bruchsal, Karlsruhe, Ettlingen, Rastatt, Bühl, Kehl | 163 |
| 10. Ludwigshafen, Frankenthal | 226 |
| 11. Mannheim | 307 |
| 12. Stuttgart, Eßlingen, Ludwigsburg, Waiblingen | 245 |
| 13. Tübingen, Reutlingen, Kirchhain, Urach, Rottenburg | 126 |
| 14. Backnang, Marbach, Weinsberg, Neckarsulm, Vaihingen, Brackenheim, Sinsheim | 109 |

[1]) Die Dichtezahlen beziehen sich auf das Gebiet, das von den vorgenannten kleineren Verwaltungsbezirken gebildet wird.

[1]) Die Dichtezahlen beziehen sich auf das Gebiet, das von den vorgenannten kleineren Verwaltungsbezirken gebildet wird.

Das im Deutschen Reich am stärksten besiedelte Gebiet größeren Umfangs ist das Industriegebiet an der Ruhr. Die Gemeinden über 10 000 Einwohner häufen sich derart, daß die Gemeinden unter 10 000 Einwohnern nur mehr als Vororte der größeren Gemeinden anzusehen sind. Im Kernstück des Ruhrgebiets lassen sich eine nördliche, enger besiedelte, von den Kreisen Essen, Bochum und Dortmund gebildete Zone und eine südliche, nicht so stark besiedelte, von den Kreisen Hörde, Hattingen und Mettmann gebildete Zone unterscheiden. Die nördliche Zone hat eine durchschnittliche Dichte von 727, die südliche von 383 Einwohnern auf 1 qkm. Die landwirtschaftliche Bevölkerung tritt mit einem Anteil von weniger als 10 v. H. der Gesamtbevölkerung in dem engeren Ruhrgebiet völlig zurück. In den links des Rheins gelegenen Kreisen um Krefeld wohnen durchschnittlich 241 Einwohner auf 1 qkm, eine Dichte, die etwa der des sächsischen Industriegebiets entspricht. Stärker — mit 362 Einwohnern auf 1 qkm — ist wieder der Kreis Aachen besiedelt. Die zwischen dem engeren Ruhrgebiet, dem Krefelder und Aachener Bezirk gelegenen Kreise sowie die noch in der Kölnischen Tieflandsbucht liegenden Kreise Bonn und Siegkreis weisen eine Bevölkerungsdichte von mehr als 150 Menschen auf 1 qkm auf.

Die am und im Westerwald gelegenen Kreise (Siegen, Altenkirchen, Neuwied, Ober- und Unterwesterwaldkreis) sind schwächer besiedelt als die benachbarten, noch in der Kölnischen Tieflandsbucht gelegenen Kreise. Sie weisen eine durchschnittliche Dichte von 130 Einwohnern auf 1 qkm auf. Der Einfluß der Höhenlage auf die Besiedlungsdichte macht sich besonders bemerkbar in der Eifel, dem Hunsrück und dem Taunus. Der Taunus tritt in den Kreisen Usingen und Untertaunuskreis mit durchschnittlich 69 Einwohnern auf 1 qkm, der Hunsrück in den Kreisen Simmern und Bernkastel mit durchschnittlich 71 Einwohnern auf 1 qkm deutlich hervor. In den beiden Taunuskreisen ist die landwirtschaftliche Bevölkerung knapp in der Minderheit, in den beiden Hunsrückkreisen überwiegt sie die nichtlandwirtschaftliche Bevölkerung. Die Eifel hebt sich als gering besiedelt aus dem übrigen Rheingebiet besonders heraus; hier weisen die Kreise Adenau und Prüm nur 40 bis 50 Einwohner auf 1 qkm auf.

Die in Flußtälern gelegenen Kreise des rheinischen Berglandes bieten bessere Möglichkeiten für eine stärkere Besiedlung. Da die Kreise jedoch vielfach auch auf den benachbarten Bergrand der Täler hinausgreifen, tritt die Dichte der Tallandschaft bzw. der Berglandschaft häufig nicht klar hervor. So ist der Lauf der Mosel auf einer Dichtekarte auf Grund der kleineren Verwaltungsbezirke kaum zu erkennen. Ein einheitlicheres Gepräge tragen hinsichtlich der Dichte die an der Lahn gelegenen Kreise; die Kreise Unter- und Oberlahnkreis, Limburg, Westerburg, Wetzlar, Gießen, Dillkreis weisen eine durchschnittliche Dichte von 113 Einwohnern auf 1 qkm auf. Die gegenüber den anderen Lahnkreisen etwas höhere Dichte des Kreises Limburg dürfte auf die günstige Lage des Kreises in einer Talweitung der Lahn und mehrerer Nebentäler zum Taunus und Westerwald zurückzuführen sein. Bezeichnend für das Lahngebiet ist das starke Überwiegen der Kleinbetriebe in der Landwirtschaft; in den meisten Kreisen ist die Mehrheit der Bevölkerung in der Industrie tätig.

Die Vereinigung mehrerer Flüsse und damit mehrerer Verkehrswege schafft besonders günstige Voraussetzungen für eine stärkere Besiedlung. So weist der Kreis Koblenz eine Dichte von 286 Einwohnern auf 1 qkm auf. Einen größeren Landstrich in gleicher oder noch günstigerer Lage bilden die um Frankfurt a. M. gelegenen Kreise. Hier verklammern sich die Verkehrswege aller Richtungen. Rheinebene, Maintal, Kinzigtal und Wetterau bieten der Besiedlung breite Grundlagen. Die Kreise Offenbach, Hanau, Obertaunuskreis, Wiesbaden und Mainz weisen eine durchschnittliche Dichte von 244 Einwohnern auf 1 qkm auf.

Die Rheinebene ist eines der ältesten menschlichen Siedlungsgebiete innerhalb des Deutschen Reichs, bevorzugt durch Klima und Bodenverhältnisse, die intensivste Wirtschaftsweise gestatten. Nur am Rhein selbst und am Talrand finden sich weniger günstige Böden. Die Bewirtschaftung des Landes erfolgt überwiegend durch Kleinbetriebe. Die gewerblich tätige Bevölkerung ist in der Mehrheit. — Im allgemeinen ist die östlich des Rheins gelegene Ebene dichter besiedelt. Die Verwaltungsbezirke vom Kreise Groß-Gerau ab bis zum Amtsbezirk Kehl weisen durchschnittlich 163 Einwohner auf 1 qkm auf. In der westlichen Rheinebene sind in den rheinhessischen Kreisen Oppenheim und Alzey 140 Einwohner, in den rheinpfälzischen Kreisen Dürkheim, Neustadt a. H. und Germersheim 128 Einwohner auf 1 qkm gezählt worden. Am Zusammenfluß von Rhein und Neckar häuft sich die Bevölkerung so, daß um Mannheim 307 Einwohner, um Ludwigshafen (mit Frankenthal) 226 Einwohner auf 1 qkm wohnen. Die südliche Rheinebene von Offenburg ab ist geringer besiedelt. Der Schwarzwald tritt hier ziemlich nah an den Rhein heran und verengt so die Ebene. Um Freiburg wohnen auf 1 qkm nur 70 bis 80 Menschen; im Amtsbezirk Neustadt, der ganz im Schwarzwald liegt, wohnen sogar nur 48 Menschen auf 1 qkm. Die der Stadt Basel benachbarten Amtsbezirke Lörrach und Säckingen weisen 156 Einwohner auf 1 qkm auf.

Die Bergländer, die die Rheinebene begleiten, heben sich hinsichtlich der Bevölkerungsdichte deutlich von der Rheinebene ab. Im Odenwald weist der Kreis Erbach 82, im Pfälzer Wald die Bezirksämter Rockenhausen und Kirchheimbolanden 90 Einwohner auf 1 qkm auf. Im tiefer gelegenen Kaiserwald um Kaiserslautern wohnen 106 Menschen auf 1 qkm.

Ähnlich wie am Rhein finden sich auch am Neckar Beziehungen der Bevölkerungsdichte zur Lage im Flußtal oder der Berglandschaft. Die Anhäufung der Bevölkerung um Stuttgart erklärt sich aus der besonderen Weitung des Neckartals; in den Oberämtern Stuttgart, Eßlingen, Ludwigsburg und Waiblingen sind durchschnittlich 245 Einwohner auf 1 qkm gezählt worden. Die oberhalb Stuttgarts um Tübingen und Reutlingen gelegenen Verwaltungsbezirke weisen 126 Einwohner, die unterhalb Stuttgarts am Neckar gelegenen Oberämter Heilbronn und Besigheim 179 Einwohner auf 1 qkm auf. Die Verwaltungsbezirke, deren größere Teile in dem Bergland östlich und westlich des Neckars liegen und am Neckartal keinen oder nur geringen Anteil haben, wie Backnang, Marbach, Weinsberg, Neckarsulm, Vaihingen, Brackenheim und Sinsheim werden von durchschnittlich nur 109 Einwohnern auf 1 qkm bewohnt. Die Bevölkerung des Neckarlandes ist überwiegend industriell, nur in einzelnen höher gelegenen Teilen tritt die landwirtschaftlich tätige Bevölkerung etwas stärker hervor und hat teilweise sogar das Übergewicht.

### Das südostdeutsche Dichtegebiet

Südostdeutschland hebt sich als dünn besiedeltes Gebiet gegen Mitteldeutschland und das Rheingebiet deutlich ab. An politischen Verwaltungsbezirken umfaßt das südostdeutsche Dichtegebiet ungefähr das rechtsrheinische Bayern, den Donau- und Jagstkreis sowie die im Odenwald und am Bodensee gelegenen badischen Amtsbezirke. Mit Ausnahme nur weniger Verwaltungsbezirke (hauptsächlich im Alpenvorland und in der Umgebung der Großstädte) ist die Mehrheit der Bevölkerung in der Landwirtschaft tätig. Die Mittelbetriebe nehmen fast in allen Verwaltungsbezirken über zwei Drittel der landwirtschaftlich benutzten Fläche ein. Die Bevölkerungsdichte dieses Gebietes ist gegenüber den anderen drei Dichtegebieten des Deutschen Reichs ziemlich einheitlich. Im allgemeinen wohnen 50 bis 80 Menschen auf 1 qkm; an Gebietsumfang größere Landstreifen mit geringerer oder stärkerer Besiedlung sind selten. Auffallend klein ist die Zahl der Gemeinden mit mehr als 10 000 Einwohnern.

| Kleinere Verwaltungsbezirke | Durchschnittliche Dichte[1]) |
|---|---|
| 1. Garmisch, Tölz | 29 |
| 2. Miesbach, Rosenheim | 54 |
| 3. Gammertingen | 39 |
| 4. Nördlingen | 73 |
| 5. Tirschenreuth, Kemnath, Neustadt a. Waldnaab, Vohenstrauß, Oberviechtach, Waldmünchen, Regen, Grafenau, Wolfstein | 54 |
| 6. Freising, Ebersberg, Landshut, Mainburg, Rottenburg, Dingolfing, Kelheim, Straubing, Regensburg | 54 |
| 7. Biberach, Waldsee, Leutkirch, Memmingen, Kaufbeuren, Mindelheim, Schwabmünchen | 64 |
| 8. Vilshofen, Griesbach, Pfarrkirchen, Altötting | 75 |
| 9. Haßfurt, Schweinfurt | 74 |
| 10. Tettnang, Überlingen | 86 |
| 11. Lindau | 107 |
| 12. Konstanz | 121 |

Die geringste Dichte in Südostdeutschland findet sich in den Verwaltungsbezirken des Alpenvorlandes, des schwäbischen und fränkischen Jura, der Rhön und des Böhmerwaldes. Im Alpenvorland weisen die Bezirksämter Garmisch und Tölz durchschnittlich nur 29 Einwohner, die Bezirksämter Miesbach und Rosenheim durchschnittlich 54 Einwohner auf 1 qkm auf. In den übrigen Bezirksämtern des Alpenvorlandes schwankt die Dichte zwischen 40 bis 50 Einwohnern auf 1 qkm. Die im Zuge des schwäbischen und fränkischen Jura gelegenen Verwaltungsbezirke haben im allgemeinen eine Dichte von weniger als 50 Einwohnern auf 1 qkm; das hohenzollernsche Oberamt Gammertingen weist sogar nur 39 Einwohner auf 1 qkm auf. Etwas dichter siedelt die Bevölkerung in Verwaltungsbezirken, deren Gebiet in der Hauptsache Taleinschnitte und Verkehrsübergänge des Jura einnimmt. So weist das in der fruchtbaren Riesebene gelegene Bezirksamt Nördlingen 74 Einwohner auf. In dem in der Rhön gelegenen Bezirksamt Brückenau beträgt die Besiedlungsdichte nur 43 Einwohner auf 1 qkm. Nur wenig mehr als 50 Menschen auf 1 qkm wohnen in den Bezirksämtern des Böhmerwaldes.

In der schwäbisch-bayerischen Hochebene lassen sich hinsichtlich der Bevölkerungsdichte drei Teile unterscheiden. Die in der Mitte gelegenen Verwaltungsbezirke weisen eine Dichte von 50 bis 60 Einwohnern auf 1 qkm auf; dichter besiedelt ist die Umgebung Münchens. In der schwäbischen Hochebene und ebenso im Innviertel wohnen 60 bis 80 Einwohner auf 1 qkm. Ähnliche Besiedlungsverhältnisse wie in der bayerischen Hochebene finden sich in Mittelfranken und der Hohenloher Ebene; dieses Gebiet hebt sich

[1]) Die Dichtezahlen beziehen sich auf das Gebiet, das von den vorgenannten kleineren Verwaltungsbezirken gebildet wird.

gegenüber den dichter besiedelten Landschaften um den Neckar und den Main sowie die Umgebung Nürnbergs deutlich als schwächer besiedelt hervor.

Eine gegenüber den genannten Gebieten dichtere Besiedlung findet sich, abgesehen von der Bevölkerungsanhäufung in der Umgebung Münchens und Nürnbergs, besonders an einigen Stellen des Maintals und an der Bodenseeküste. Die Bezirksämter, die am Maintal Anteil haben, heben sich gegen die benachbarten Berglandschaften merklich ab; weit weniger ist dies bei der Donau der Fall. Im allgemeinen weisen die Bezirksämter des Maintals 60 bis 70 Einwohner auf 1 qkm auf; in den Bezirksämtern Haßfurt und Schweinfurt wohnen durchschnittlich 74 Menschen auf 1 qkm. Um Würzburg (Bezirksämter Würzburg und Kitzingen) steigt die Dichte fast auf 100 Einwohner auf 1 qkm. Das letzte Stück des Mains auf bayerischem Boden um Aschaffenburg schließt sich in seiner Dichte dem Dichtegebiet des Rheins an; es weist 107 Einwohner auf 1 qkm auf.

Durch ihre Lage am Bodensee und die damit gegebenen günstigen Verkehrsbedingungen sind die Verwaltungsbezirke Lindau, Tettnang, Überlingen und Konstanz ausgezeichnet. Der Amtsbezirk Konstanz weist eine Dichte von 121, die übrigen Verwaltungsbezirke eine durchschnittliche Dichte von 93 Einwohnern auf 1 qkm auf.

### 3. Die Bevölkerungsdichte der Städte

Die Gesamtfläche der Großstädte, d. h. die Fläche der politischen Selbstverwaltungsbezirke, die diese Städte bilden, beträgt 4 087 qkm; da auf die Großstädte insgesamt eine Bevölkerungszahl von rund 16 700 000 entfällt, beträgt die durchschnittliche Dichte der Großstädte rund 4 100 Einwohner auf 1 qkm. Die Berechnung der Dichte auf Grund der Gesamtfläche bietet jedoch keine einwandfreie Vergleichsmöglichkeit, weil das Verhältnis der Einwohnerzahl zur Gesamtfläche in den einzelnen Großstädten je nach der Lage der örtlichen Verhältnisse und der geschichtlichen Entwicklung, dem Stand der Eingemeindung zu verschieden ist. Die Fläche der einzelnen Großstädte schwankt zwischen 878 qkm, die die größte Großstadt des Deutschen Reiches, Berlin, und 22 qkm, die Altona und die kleinste Großstadt des Deutschen Reichs, Ludwigshafen am Rhein, aufweisen. Ein genaueres Bild der Dichte in den Großstädten ergibt statt der Berechnung auf den Quadratkilometer der Gesamtfläche die Berechnung auf den Quadratkilometer der bebauten Fläche (Haus- und Hofraum).

Die in der Tabelle angegebenen Zahlen über die bebaute Fläche der Großstädte sind vom Deutschen Städtetag auf Grund einer Rundfrage vom Dezember 1924 festgestellt und nach neueren Angaben ergänzt worden.

Die bebaute Fläche aller Großstädte zusammen beträgt rund 683 qkm, d. h. 17 v. H. der Gesamtfläche der Großstädte. Der Anteil der bebauten Fläche an der Gesamtfläche beläuft sich in den einzelnen Städten zwischen 8,4 (Lübeck) und 35,3 v. H. (Altona). In der Reichshauptstadt sind nur rund 15 v. H. der Gesamtfläche bebaut. Mit Ausnahme der Städte Stettin, Bochum und Gelsenkirchen haben sämtliche Großstädte über 200 000 Einwohner mehr als 10 qkm bebaute Fläche, am meisten Hamburg mit rund 31 und Berlin mit 130 qkm. Unter den Großstädten mit weniger als 200 000 Einwohnern hebt sich Mülheim a. Ruhr mit einem Umfang von 13 qkm bebauter Fläche hervor. Die durchschnittliche Dichte der großstädtischen Bevölkerung auf 1 qkm bebauter Fläche beträgt rund 24 450. Die Bevölkerung erscheint hier über fünfmal so stark zusammengedrängt als bei der Berechnung auf 1 qkm der Gesamtfläche. Die höchste Dichte weist Breslau[1]) mit 37 000 Einwohnern auf 1 qkm auf, dann folgen Hamburg, Stuttgart und Berlin mit 35 000 bis 30 000 Einwohnern auf 1 qkm. Die dichte Besiedlung läßt sich bei Hamburg aus der Tatsache erklären, daß der dem Staat zur Verfügung stehende Raum in den wichtigsten, den Häfen zugekehrten Stadtteilen gering war. Die enge Bauweise Breslaus dürfte sich aus dem früheren Charakter der Stadt als Festung erklären[1]); bei Stuttgart bedingte die Tallage die enge Bauweise. Eine unter dem Durchschnitt liegende Dichte haben bemerkenswerterweise eine Reihe von Städten des Ruhrindustriegebietes. Dies erklärt sich daraus, daß sich diese Städte aus Landgemeinden entwickelt haben, denen größere Gemarkungen zum Bebauen zur Verfügung gestanden haben, während die Städte älteren Ursprungs häufig nicht nur in ihrem politischen Bezirk eingeengt waren, sondern auch aus anderen Gründen enger gebaut waren.

In den Städten mit 10 000 bis 100 000 Einwohnern steht der Bevölkerung mehr Raum zur Verfügung als in der Großstadt. Die durchschnittliche Dichte aller Gemeinden mit 10 000 bis 100 000 Einwohnern beträgt 1 007 Menschen auf 1 qkm der Gesamtfläche. Angaben über die bebaute Fläche liegen nicht vor. Die Grenze von rund 1 000 Einwohnern auf 1 qkm wird von keinem kleineren Verwaltungsbezirk des platten Landes, dem alle Gemeinden mit weniger als 10 000 Einwohnern zugezählt sind, erreicht, wenn auch einige kleinere Verwaltungsbezirke mit besonders gelagerten Verhältnissen sich der Grenze von 1 000 Einwohnern auf 1 qkm stark nähern. Dagegen finden sich unter den Städten mit 10 000 bis 100 000 Einwohnern eine ganze Anzahl, die eine geringere Dichte als 1 000 Einwohner auf 1 qkm aufweisen (Stadt Waren mit 64 Einwohnern auf 1 qkm).

[1]) Allerdings ohne Berücksichtigung der nach der Zählung von 1925 erfolgten Eingemeindung der Vororte.

**Die Bevölkerungsdichte der Großstädte**

| Großstädte | Gesamtfläche in qkm | Bebaute Fläche | | Personen auf 1 qkm | |
|---|---|---|---|---|---|
| | | Zahl | vH der Gesamtfläche | Gesamtfläche | Bebaute Fläche |
| Berlin | 878,40 | 130,3 | *14,8* | 4 581,2 | 30 883,8 |
| Hamburg | 135,66 | 30,7 | *22,6* | 7 954,6 | 35 150,7 |
| Köln | 251,24 | 28,4 | *11,3* | 2 787,1 | 24 655,7 |
| München | 126,08 | 28,0 | *22,2* | 5 399,0 | 24 310,9 |
| Leipzig | 114,89 | 24,1 | *21,0* | 5 911,4 | 28 180,9 |
| Dresden | 108,60 | 27,6 | *25,4* | 5 701,3 | 22 433,2 |
| Breslau | 49,20 | 15,0 | *30,5* | 11 324,0 | 37 142,6 |
| Essen | 98,18 | 27,1 | *27,6* | 4 792,5 | 17 362,5 |
| Frankfurt a. M. | 134,77 | 21,3 | *15,8* | 3 469,0 | 21 949,3 |
| Düsseldorf | 111,59 | 21,7 | *19,4* | 3 877,0 | 19 937,0 |
| Hannover | 124,44 | 16,0 | *12,9* | 3 397,2 | 26 421,6 |
| Nürnberg | 98,38 | 14,2 | *14,4* | 3 989,6 | 27 640,4 |
| Stuttgart | 85,16 | 10,6 | *12,4* | 4 015,6 | 32 261,0 |
| Chemnitz | 68,23 | 13,5 | *19,8* | 4 860,8 | 24 567,0 |
| Dortmund | 74,90 | 15,1 | *20,2* | 4 295,6 | 21 307,5 |
| Bremen | 86,83 | 14,5 | *16,7* | 3 397,1 | 20 342,5 |
| Magdeburg | 108,11 | 13,1 | *12,1* | 2 719,1 | 22 439,6 |
| Königsberg i. Pr. | 44,29 | 10,9 | *24,6* | 6 320,3 | 25 681,3 |
| Duisburg | 70,73 | 15,6 | *22,1* | 3 856,9 | 17 487,1 |
| Stettin | 81,56 | 9,3 | *11,4* | 3 120,0 | 27 361,9 |
| Mannheim | 113,77 | 11,0 | *9,7* | 2 175,3 | 22 498,7 |
| Kiel | 58,68 | 12,0 | *20,4* | 3 644,9 | 17 823,4 |
| Bochum | 50,59 | 8,4 | *16,6* | 4 175,7 | 25 148,7 |
| Gelsenkirchen | 38,31 | 9,6 | *25,1* | 5 442,8 | 21 720,0 |
| Halle a. S. | 41,76 | 8,4 | *20,1* | 4 659,4 | 23 163,7 |
| Barmen | 37,64 | 8,5 | *22,6* | 4 970,7 | 22 011,6 |
| Altona | 21,81 | 7,7 | *35,3* | 8 512,3 | 24 110,8 |
| Kassel | 39,23 | 7,4 | *18,9* | 4 364,9 | 23 139,7 |
| Elberfeld | 31,67 | 7,0 | *22,1* | 5 291,3 | 23 939,6 |
| Augsburg | 79,71 | 7,8 | *9,8* | 2 076,6 | 21 220,8 |
| Aachen | 50,61 | 6,6 | *13,0* | 3 078,8 | 23 608,5 |
| Braunschweig | 27,87 | 6,9 | *24,8* | 5 264,6 | 21 264,5 |
| Karlsruhe | 45,25 | 7,4 | *16,4* | 3 219,8 | 19 688,4 |
| Erfurt | 48,64 | 6,3 | *13,0* | 2 787,4 | 21 520,5 |
| Krefeld | 47,59 | 7,7 | *16,2* | 2 754,7 | 17 025,7 |
| Mülheim a. Ruhr | 78,46 | 13,1 | *16,7* | 1 623,8 | 9 725,2 |
| Hamborn | 26,13 | 8,4 | *32,1* | 4 845,7 | 15 073,6 |
| Lübeck | 98,88 | 8,3 | *8,4* | 1 221,6 | 14 552,8 |
| M. Gladbach | 79,15 | 9,2 | *11,6* | 1 456,8 | 12 532,8 |
| Plauen | 31,35 | 5,5 | *17,5* | 3 554,6 | 20 261,1 |
| Mainz | 40,38 | 5,1 | *12,6* | 2 687,9 | 21 281,8 |
| Münster i. W. | 67,10 | 6,1 | *9,1* | 1 586,0 | 17 445,6 |
| Oberhausen | 23,46 | 8,1 | *34,5* | 4 494,3 | 13 016,8 |
| Wiesbaden | 36,07 | 4,3 | *11,9* | 2 848,3 | 23 892,3 |
| Ludwigshafen a. Rh. | 21,87 | 5,4 | *24,7* | 4 657,9 | 18 864,6 |
| **Großstädte zusammen** | **4 087,22** | **683,2** | **16,7** | **4 088,7** | **24 460,3** |

## C. Die Wanderungen und ihr Einfluß auf die Bevölkerungsentwicklung des Reichs und der Reichsteile

### Vorbemerkung

Die auf Grund der Volkszählung vom 16. Juni 1925 statistisch erfaßten Wanderungen sind in zweifacher Weise nachgewiesen:

1. in der Wanderungsbilanz von 1910 bis 1925,
2. in der Nachweisung über den Wohnsitz bei Ausbruch des Krieges.

Die Wanderungsbilanz ergibt sich aus dem Vergleich der Bevölkerungszu- oder -abnahme zwischen zwei Volkszählungen mit dem gleichzeitigen

Geburten- oder Sterbefallüberschuß. Der Unterschied zwischen diesen beiden Zahlenreihen stellt die durch Wanderungen hervorgerufenen Veränderungen des Bevölkerungsstandes dar. Der Wanderungsgewinn oder -verlust wird rechnungsmäßig, also auf indirektem Wege ermittelt. Da der Berechnung der Wanderungsbilanz zwei Stichtagserhebungen, die Volkszählungen von 1910 und 1925, zugrunde liegen, kann nur der Endeffekt der Wanderung ermittelt werden, nicht aber die Wanderungsvorgänge selbst. Hieraus ergibt sich auch, daß Abwanderung und Wanderungsverlust sowie Zuwanderung und Wanderungsgewinn nicht gleichgesetzt werden können. Ein Wanderungsverlust in einem Gebiet schließt die Möglichkeit nicht aus, daß auch eine Zuwanderung stattgefunden hat, zeigt jedoch an, daß die Abwanderung stärker gewesen ist als die Zuwanderung; entsprechendes gilt für den Fall des Wanderungsgewinns.

Bei der Feststellung der Wohnsitzveränderungen seit Ausbruch des Krieges können zwar der Ausgangs- und Endpunkt der Wanderung angegeben werden, es fehlen jedoch auch hier die möglichen Zwischenstationen der Wanderung. Die Wohnsitzbefragung gibt Aufschlüsse lediglich über die seßhaft gebliebene und über die zugewanderte Bevölkerung; die abgewanderte Bevölkerung ließ sich im Rahmen der Wohnsitzbefragung naturgemäß nicht feststellen. Für die aus den abgetretenen Gebieten und dem Ausland zugewanderten Personen ist das Herkunftsland namentlich angegeben, für die innerhalb des Reichs zugewanderte Bevölkerung sind die Herkunftsgebiete schematisch zusammengefaßt; hier läßt sich die Richtung der Wanderung nicht ohne weiteres erkennen. Durch die Wohnsitzbefragung wurden lediglich für denjenigen Personenkreis Angaben ermittelt, der 1914 lebte und nicht auch für die nach dem Ausbruch des Krieges bis zur Volkszählung 1925 geborenen Kinder. Der durch die Wohnsitzbefragung erfaßte Personenkreis kann daher nicht mit der Bevölkerungsmasse verglichen werden, die in der Wanderungsbilanz als gewanderte Bevölkerung erscheint. Die Ergebnisse der Wohnsitzbefragung überhaupt werden in die folgende Darstellung eingeflochten werden, da sie eine Reihe von wertvollen Anhaltspunkten zur Beurteilung der Wanderungen geben.

## I. Die Wanderungsbilanz des Deutschen Reichs insgesamt 1910 bis 1925

### a. Wanderungsgewinn und -verlust

Die Wanderungsbilanz des Deutschen Reiches 1910 bis 1925 ist aus der folgenden Tabelle ersichtlich:

**Wanderungsbilanz des Deutschen Reichs 1910 bis 1925**

| | Insgesamt | Männlich | Weiblich |
|---|---|---|---|
| Ortsanwesende Bevölkerung am 1. Dezember 1910 (nach dem Gebietsstand vom 16. Juni 1925) | 57 798 427 | 28 489 846 | 29 308 581 |
| Wohnbevölkerung am 16. Juni 1925 | 62 410 619 | 30 196 823 | 32 213 796 |
| Mithin Bevölkerungszunahme | 4 612 192 | 1 706 977 | 2 905 215 |
| Hiervon ab Geburtenüberschuß | 4 281 922 | 1 542 124 | 2 739 798 |
| Bleibt Wanderungsgewinn (+) oder -verlust (—) | + 330 270 | + 164 853 | + 165 417 |

Die Wanderungsbilanz schließt also mit einem Wanderungsgewinn von rund 330 000 Personen ab. Die Gesamtzunahme der Bevölkerung des Deutschen Reichs in der Zeit 1910 bis 1925 ist in der Hauptsache durch den Geburtenüberschuß hervorgerufen. Während die Bevölkerung durch Geburtenüberschuß um 7,4 v. H. des Bevölkerungsbestandes von 1910 zugenommen hat, beträgt die Zunahme durch Wanderung nur 0,6 v. H.

Eine aktive Wanderungsbilanz bildet in der Entwicklung der Bevölkerung des Deutschen Reichs eine Ausnahme. Die einzelnen Zählungsperioden seit der Gründung des Deutschen Reichs weisen die folgenden Wanderungsverluste oder -gewinne auf:

| in der Zählungsperiode (jeweiliger Gebietsstand) | Wanderungsgewinn (+) oder Wanderungsverlust (—) |
|---|---|
| 1871—1875 | — 319 750 |
| 1875—1880 | — 381 181 |
| 1880—1885 | — 980 215 |
| 1885—1890 | — 329 110 |
| 1890—1895 | — 448 810 |
| 1895—1900 | + 94 125 |
| 1900—1905 | + 52 518 |
| 1905—1910 | — 159 904 |
| 1871—1910 | — 2 472 327 |

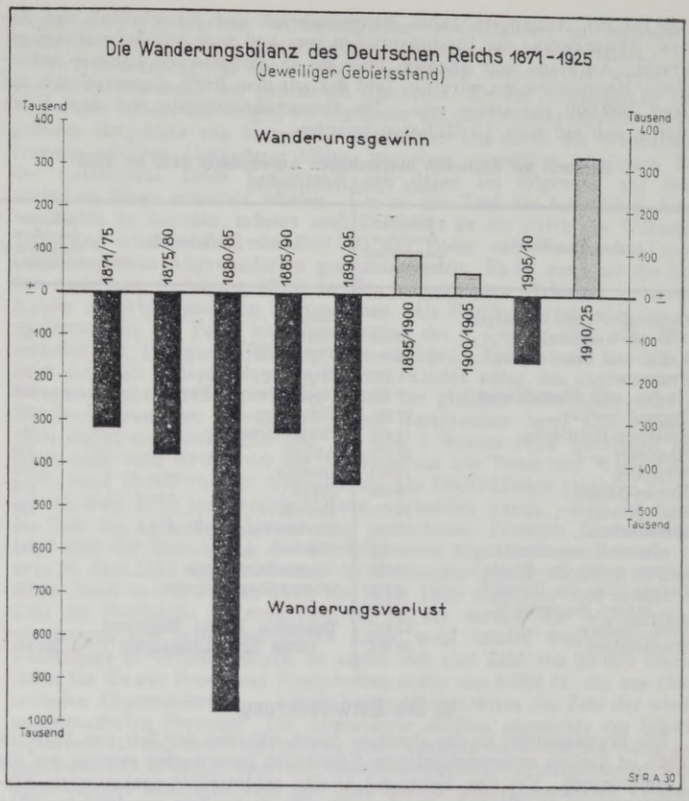


In den 70er und 80er Jahren und auch noch zu Anfang der 90er Jahre war die deutsche Wanderungsbilanz stark passiv; die Zahl der in das Deutsche Reich zugewanderten Personen ist stets kleiner gewesen als die der abgewanderten. Der Wanderungsverlust ergab sich in der Hauptsache als Folge der überseeischen Auswanderung. Um die Jahrhundertwende, den Zählungsperioden 1895 bis 1900 und 1900 bis 1905 wurde die Wanderungsbilanz in geringem Umfang aktiv, um in der letzten Zählungsperiode vor dem Kriege, 1905 bis 1910, erneut passiv zu werden.

Die Zählungsperiode 1910 bis 1925 weist gegenüber den früheren Zählungsperioden jedoch ganz außergewöhnliche und starke Verschiedenheiten auf. Die für die Wanderungsbewegungen einschneidenste Wirkung übte der Krieg aus, und zwar sowohl hinsichtlich der Auswanderung als auch der Einwanderung. Der Wanderungsgewinn ist nur der Saldo großer Wanderungsvorgänge; Auswanderung und Einwanderung, die mit dem Ausbruch des Krieges unterbunden wurden und mit seiner Beendigung stark anschwollen, haben sich bis auf einen Wanderungsgewinn von rund 330 000 Personen ausgeglichen. Hinsichtlich des zahlenmäßigen Umfanges der Auswanderung bzw. Einwanderung müssen in weitgehendem Maße Schätzungen zu Hilfe genommen werden.

### b. Die Auswanderung

Durch überseeische Auswanderung hat das Deutsche Reich in der Zeit von 1910 bis 1925 rund 350 000 Menschen verloren. Hierbei ist bereits ein Abschlag für die vor dem Krieg aus den abgetretenen Gebieten ausgewanderten Personen angenommen. Die folgende Tabelle weist die Herkunft der Auswanderer aus den einzelnen deutschen Ländern und Landesteilen nach; die Vorkriegszahlen für die abgetretenen Gebiete sind in den angegebenen Zahlen mitenthalten, die Auswanderung aus den abgetretenen Gebieten war zahlenmäßig nicht erheblich, so daß das Gesamtbild nicht beeinträchtigt wird.

Die Abwanderung über die trockenen Grenzen kann mangels statistischer Unterlagen nur geschätzt werden. Nach der Begründung der Polnischen Republik hat dorthin aus dem Deutschen Reich eine Abwanderung deutscher Staatsangehöriger polnischer Muttersprache stattgefunden; zum Teil gestützt auf polnische Quellen wird man mit rund 170 000 aus dem Deutschen Reich nach Polen abgewanderten Personen rechnen können. Ferner sind nach einer Schätzung der Reichsstelle für das Wanderungswesen mindestens 50 000 polnische Arbeiter aus dem Reichsgebiet in die Industriegebiete Nordfrankreichs und Belgiens abgewandert. Der Kriegsausbruch hatte ein Abströmen der Ausländer aus dem Deutschen Reich zur Folge; nach dem Kriegsschluß sind die Ausländer wieder in das Deutsche Reich gekommen, doch ist ihre Zahl im Jahre 1925 um 173 000 Personen geringer als im Jahre 1910. Eine Übersicht über das Mehr oder Weniger an Ausländern in den einzelnen Ländern und Landesteilen ist im Abschnitt: »Die Bevölkerung des Deutschen Reichs nach der Staatsangehörigkeit« gegeben. In ähnlicher Weise

wie bei den Ausländern haben Kriegsausbruch und Kriegsschluß eine Zu- bzw. Abwanderung der Reichsdeutschen vom und zum Ausland mit sich gebracht. An Hand von Angaben über die in europäischen Ländern befindlichen Reichsdeutschen wird die Zahl der aus dem Reich abgewanderten auf etwa 300 000 anzusetzen sein. Die Gesamtabwanderung aus dem Reich dürfte sich auf etwa 1,1 Millionen belaufen.

**Herkunft der deutschen überseeischen Auswanderer 1910 bis 1925**
(ohne Elsaß-Lothringen)

| Länder, Landesteile | Zahl der deutschen überseeischen Auswanderer | Länder, Landesteile | Zahl der deutschen überseeischen Auswanderer |
|---|---|---|---|
| Ostpreußen[1]) und Grenzmark Posen-Westpreußen[1]) | 17 158 | Baden | 17 879 |
| Berlin und Brandenburg | 32 346 | Hessen | 4 489 |
| Pommern | 6 770 | Thüringen | 5 771 |
| Nieder- und Oberschlesien[1]) | 7 521 | Hamburg | 19 080 |
| Provinz Sachsen | 11 681 | Mecklenburg-Schwerin | 2 228 |
| Schleswig-Holstein[1]) | 14 699 | Oldenburg | 4 717 |
| Hannover | 25 570 | Braunschweig | 1 561 |
| Westfalen | 18 803 | Anhalt | 933 |
| Hessen-Nassau | 8 744 | Bremen | 6 862 |
| Rheinprovinz[1]) | 24 623 | Lippe | 615 |
| Hohenzollern | 289 | Lübeck | 626 |
| Preußen insgesamt[1]) | 168 204 | Mecklenburg-Strelitz | 178 |
| Bayern rechts des Rheins | 37 553 | Waldeck | 161 |
| Bayern links des Rheins[1]) | 2 835 | Schaumburg-Lippe | 84 |
| Bayern insgesamt[1]) | 40 388 | Ohne nähere Angabe | 37 831 |
| Land Sachsen | 20 460 | | |
| Württemberg | 26 514 | **Deutsches Reichs insgesamt (ohne Elsaß-Lothringen)[1])** | **358 581** |

## c. Die Einwanderung

Die Einwanderung in das Deutsche Reich während der Zeit von 1910 bis 1925 ist ähnlich außergewöhnlichen Umständen unterworfen gewesen wie die Auswanderung. Vor dem Krieg gab es eine zahlenmäßig nennenswerte Einwanderung in das Deutsche Reich nicht. Die in der Zeit von 1910 bis 1914 erfolgte Zuwanderung aus jetzt abgetrennten Gebieten in das Deutsche Reich heutigen Umfangs ist infolge der veränderten politischen Verhältnisse nicht als Binnenwanderung, sondern als Einwanderung anzusehen. Statistisch erfaßt ist diese Zuwanderung nicht.

Über die seit Ausbruch des Krieges (1. August 1914) bis zur Volkszählung vom Juni 1925 in das Deutsche Reich Zugewanderten liegen die Angaben der Wohnsitzbefragung vor. Der gestellten Frage entsprechend konnten diese Angaben nur für die vor dem 1. August 1914 geborene Bevölkerung ermittelt werden, d. h. für rund 51,6 Millionen oder rund fünf Sechstel der am 16. Juni 1925 gezählten Wohnbevölkerung von rund 62,4 Millionen. Doch geben die Zahlen der Wohnsitzbefragung in ihrer weiteren Gliederung eine Vorstellung der Größenverhältnisse der Zuwanderung. Wenn man annimmt, daß es sich bei den Fällen mit unermitteltem Wohnsitz um Personen handelt, die 1914 innerhalb des heutigen Deutschen Reichs wohnten, dann befanden sich unter der durch die Wohnsitzbefragung erfaßten Bevölkerung von 51,6 Millionen rund 1,38 Millionen, die am 1. August 1914 im Ausland wohnten und seit diesem Zeitpunkt bis zur Volkszählung vom 16. Juni 1925 in das Deutsche Reich heutigen Umfangs eingewandert sind. Die Herkunft dieser Einwanderer und ihre Verteilung auf die deutschen Länder und Landesteile ist im nächsten Abschnitt behandelt.

Der oben auf 1,1 Millionen bezifferten Abwanderung aus dem Deutschen Reich steht mithin eine Zuwanderung von mindestens 1,5 Millionen gegenüber. Da sich der Wanderungsgewinn auf 330 000 Personen beläuft, bleibt ein Rest von 70 000 Personen. Dieser Fehlbetrag erklärt sich daraus, daß eine restlose Erfassung der Geburten und Sterbefälle infolge der außerordentlichen Verhältnisse während der Kriegszeit nicht möglich war; besondere Schwierigkeiten ergaben sich hinsichtlich der Kriegsgefallenen und Vermißten.

### 1. Die Herkunft der Einwanderer und ihre Verteilung auf die Länder und Landesteile des Reichs

Die folgenden Ausführungen beziehen sich lediglich auf den Teil der Einwanderer, der vor dem 1. August 1914 geboren ist; die bei der Volkszählung vom 16. Juni 1925 unter 11 Jahre alten Kinder fehlen also. Die Herkunftsgebiete der Einwanderer sind in der folgenden Übersicht aufgeführt.

Unter den 1 377 000 nach dem 1. August 1914 in das Deutsche Reich heutigen Umfangs eingewanderten Personen stammen rund 770 000, d. h. über die Hälfte, aus den abgetretenen Gebieten, ein kleiner Teil, rund 37 000 Personen aus dem Saargebiet, das zwar zum Deutschen Reich gehört, aber infolge seiner zeitweiligen Abtrennung gewissermaßen Zählungsausland gewesen ist, und rund 9 000 aus den ehemaligen deutschen Kolonien. Diese drei Gruppen bilden zusammen drei Fünftel der Gesamtzahl der Einwanderer; der Rest von rund 560 000 Personen, zwei Fünftel der Gesamtzahl, ist aus solchen Gebieten eingewandert, die auch bei Ausbruch des Krieges nicht deutsches Reichsgebiet oder Kolonialgebiet gewesen sind.

[1]) Für die Vorkriegszeit beziehen sich die Zahlen auf den alten Gebietsstand.

**Die Herkunftsländer der 1914 bis 1925 in das Deutsche Reich heutigen Umfangs (ohne Saargebiet) Zugewanderten**

| Gebiete | Von den Zugewanderten wohnten am 1. August 1914 in den nebenbezeichneten Gebieten | | davon waren Ausländer | | | |
|---|---|---|---|---|---|---|
| | | | insgesamt | | darunter mit fremder Muttersprache | |
| | Zahl | v. H. der Gesamtzahl | Zahl | v. H. von Spalte 1 | Zahl | v. H. von Spalte 1 |
| | 1 | 2 | 3 | 4 | 5 | 6 |
| 1. Saargebiet | 37 044 | 2,7 | . | . | . | . |
| 2. Abgetretene deutsche Gebiete | 769 733 | 55,9 | 20 818 | 2,7 | 4 438 | 0,6 |
| 3. Übrige europäische Gebiete | 525 375 | 38,1 | 253 044 | 48,2 | 115 757 | 22,0 |
| *darunter:* | | | | | | |
| *a) osteuropäische Staaten* | *253 069* | *18,4* | *148 228* | *58,6* | *89 264* | *35,3* |
| *b) südosteuropäische Staaten* | *115 472* | *8,4* | *72 267* | *62,6* | *10 856* | *9,4* |
| *c) südeuropäische Staaten* | *12 844* | *0,9* | *5 246* | *40,8* | *3 325* | *25,9* |
| *d) westeuropäische Staaten* | *134 065* | *9,7* | *23 618* | *17,6* | *9 756* | *7,3* |
| *e) nordeuropäische Staaten* | *9 260* | *0,7* | *3 543* | *38,3* | *2 468* | *26,7* |
| 4. Ehemalige deutsche Kolonien | 9 102 | 0,7 | 142 | 1,6 | 52 | 0,6 |
| 5. Übrige außereuropäische Gebiete | 35 866 | 2,6 | 9 036 | 25,2 | 4 958 | 13,8 |
| **Zusammen** | **1 377 120** | **100** | **283 040** | **20,6** | **125 205** | **9,1** |

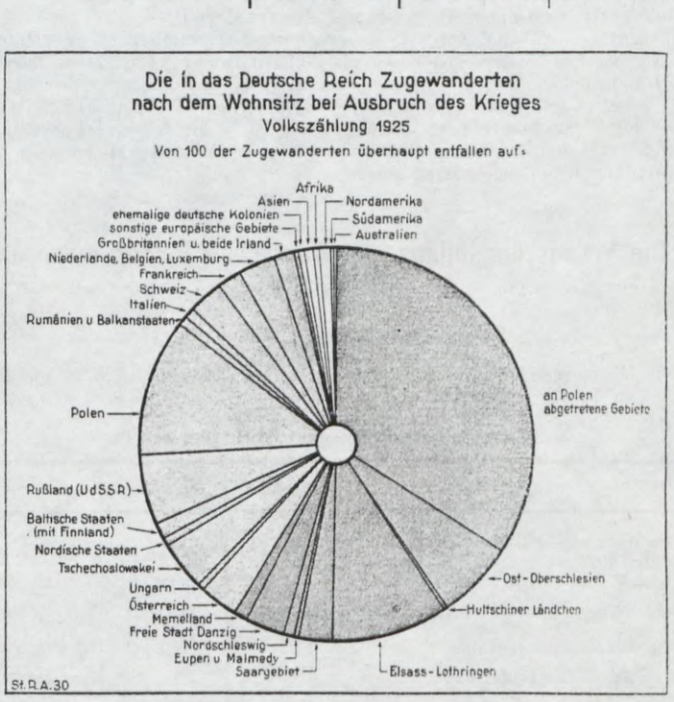


Das Vorwiegen der Einwanderer aus den abgetretenen Gebieten des Deutschen Reichs deutet bereits an, daß das Einströmen von Menschen in das Deutsche Reich im Gefolge des Kriegsschlusses stattgefunden hat. Während des Krieges selbst hatte die Einwanderung (wie auch die Auswanderung) so gut wie völlig ausgesetzt. Wenn trotzdem der 1. August 1914 als Ausgangspunkt der statistischen Erfassung gewählt worden ist, so, weil dieser Tag für die Befragten von derart einschneidender Bedeutung gewesen ist, daß sich mit ihm leicht die Erinnerung an den seinerzeitigen Wohnsitz verbinden konnte. Die Wanderungsbewegung in den jetzt vom Deutschen Reich abgetretenen oder abgetrennten Gebieten setzte zu verschiedener Zeit nach Abschluß des Waffenstillstandes vom 11. November 1918 ein. Das Einsetzen der Wanderungsbewegung richtete sich nach der Inbesitznahme des betreffenden Gebietes; diese erfolgte bei Elsaß-Lothringen und Teilen von Posen schon vor Inkrafttreten des Friedensvertrages. Sie verstärkte sich nach dem formellen Übergang der Gebiete an die fremde Staatshoheit. War die Abwanderung aus den abgetretenen und abgetrennten Gebieten zunächst durch die politischen Umbildungen ausgelöst, so gingen hiermit doch sehr starke wirtschaftliche Veränderungen Hand in Hand. In jedem Fall waren sie für den Einzelnen von außerordentlicher Bedeutung hinsichtlich seiner ideellen und materiellen Lebensbedingungen. Im zahlenmäßigen Ausmaß war die Abwanderung aus den einzelnen durch oder im Anschluß an den Vertrag von Versailles vom Deutschen Reich abgetretenen und abgetrennten Gebieten verschieden stark. Politische Umbildungen, wirtschaftliche Veränderungen, nationale und soziale Umschichtungen haben in anderen Teilen Europas auch die von ferner her kommende Einwanderung in das Deutsche Reich verursacht.

Von der am 16. Juni 1925 im Deutschen Reich gezählten, vor dem 1. August 1914 geborenen Bevölkerung wohnten bei Ausbruch des Krieges:

| | |
|---|---|
| in abgetretenen und abgetrennten Gebieten insgesamt | 769 733 |
| davon | |
| in Posen und Westpreußen | 468 481 |
| in Ostoberschlesien | 90 107 |
| in Danzig | 44 047 |
| im Memelland | 15 545 |
| im Hultschiner Ländchen | 2 722 |
| in Nordschleswig | 11 896 |
| in Elsaß-Lothringen | 132 045 |
| in Eupen-Malmedy | 4 890 |

Rund 621 000 Personen oder vier Fünftel der Gesamtzahl wohnten bei Ausbruch des Krieges in den im Osten verlorenen Gebieten, rund 137 000 Personen in den im Westen und rund 12 000 Personen in den im Norden verlorenen Gebieten. Die meisten aus abgetretenen und abgetrennten Gebieten in das Deutsche Reich heutigen Umfangs eingewanderten Personen sind aus den preußischen Gebieten gekommen, die an Polen gefallen sind; insgesamt handelt es sich um rund 560 000 Personen, das sind fast drei Viertel aller aus früheren Reichsgebieten Eingewanderten und zwei Fünftel aller in das Reich seit 1914 überhaupt Eingewanderten. Von den genannten 560 000 Personen stammen rund 470 000 aus den zu Polen gekommenen Teilen Posens und Westpreußens, rund 90 000 aus Ostoberschlesien. Die Abwanderung aus dem schon vor Abschluß des Vertrags von Versailles losgelösten Teiles von Posen setzte bereits 1919 ein, die aus Westpreußen, Westposen und dem Netzegau begann Anfang des Jahres 1920, die aus Ostoberschlesien 1922 anzuschwellen. Die Abwanderer verteilten sich in der Hauptsache auf die Nachbargebiete ihrer Heimatprovinzen. Die folgende Tabelle zeigt die Verstreuung der aus Posen und Westpreußen Abgewanderten auf die einzelnen Länder und Landesteile.

| Aus Posen und Westpreußen sind zugewandert | Zahl | v. H. der Gesamtzahl |
|---|---|---|
| in das Deutsche Reich insgesamt | 468 481 | 100 |
| davon nach: | | |
| Berlin | 84 253 | 18,0 |
| Brandenburg | 68 915 | 14,7 |
| Niederschlesien | 53 918 | 11,5 |
| Pommern | 49 836 | 10,6 |
| Westfalen | 38 940 | 8,3 |
| Ostpreußen | 38 452 | 8,2 |
| Grenzmark Posen-Westpreußen | 26 024 | 5,6 |
| der Rheinprovinz | 25 214 | 5,4 |
| Sachsen (Prov.) | 24 671 | 5,3 |
| Hannover | 15 468 | 3,3 |
| Sachsen (Land) | 6 316 | 1,3 |
| Schleswig-Holstein | 6 238 | 1,3 |
| Hamburg | 4 734 | 1,0 |
| Hessen-Nassau | 4 252 | 0,9 |
| Oberschlesien | 3 734 | 0,8 |

Der Hauptstock der aus Posen und Westpreußen Eingewanderten ist im Freistaat Preußen geblieben, noch nicht 30 000 sind in außerpreußische Länder eingewandert. Von den Abgewanderten sind rund 325 000, d. h. fast drei Viertel, in den ostelbischen Provinzen und in Berlin gezählt worden. Die meisten Abwanderer aus Posen und Westpreußen, rund 84 000 Personen, hat Berlin aufgenommen; dann folgen Brandenburg mit rund 69 000, Niederschlesien mit 54 000, Pommern mit 50 000, Ostpreußen mit 38 000. Die Grenzmark Posen-Westpreußen, die die beim Reich gebliebenen, westlich der Weichsel gelegenen Teile Westpreußens und Posens umfaßt, hat rund 26 000 Personen aufgenommen, eine im Verhältnis zur Größe der neuen Provinz sehr erhebliche Zahl. Unter den westelbischen Gebieten weist Westfalen die meisten Abwanderer aus Posen und Westpreußen auf, rund 39 000 Personen. Weniger als 10 000 Abwanderer aus Posen und Westpreußen haben unter den preußischen Provinzen (außer Hohenzollern) nur Schleswig-Holstein, Hessen-Nassau und Oberschlesien aufgenommen. Von außerpreußischen Ländern heben sich Sachsen mit 6 300 und Hamburg mit 4 700 Abwanderern aus Posen und Westpreußen hervor.

Aus Ostoberschlesien sind rund 90 000 Personen in das Deutsche Reich heutigen Umfangs eingewandert. In der Hauptsache haben sich diese Personen auf die in der folgenden Tabelle aufgeführten Provinzen verteilt:

| Aus Ostoberschlesien sind zugewandert | Zahl | v. H. der Gesamtzahl |
|---|---|---|
| in das Deutsche Reich insgesamt | 90 107 | 100 |
| davon nach: | | |
| Oberschlesien | 51 034 | 56,6 |
| Niederschlesien | 16 265 | 18,1 |
| Berlin | 4 984 | 5,5 |
| Westfalen | 3 283 | 3,6 |
| der Rheinprovinz | 2 722 | 3,0 |
| Brandenburg | 2 579 | 2,9 |

Die beim Deutschen Reich verbliebenen Teile Oberschlesiens haben rund 51 000, d. h. über die Hälfte aller aus dem an Polen gefallenen Teil Oberschlesiens abgewanderten Personen aufgenommen. In der Provinz Niederschlesien haben sich rund 16 200 oder 18 v. H. der Gesamtzahl der Ostoberschlesier niedergelassen. Das letzte Viertel der in das Deutsche Reich gekommenen Ostoberschlesier verteilt sich hauptsächlich auf Berlin und Brandenburg sowie auf Westfalen und die Rheinprovinz; auf die aus dem oberschlesischen Industriegebiet Abgewanderten dürfte das Ruhrgebiet mit seinen ähnlich gelagerten wirtschaftlichen Verhältnissen in besonderem Maße die Möglichkeit zur Neugründung einer Existenz geboten haben.

Die Abwanderung aus den an Polen gefallenen Gebieten ist wegen der großen Personenzahl, der politischen Umstände, die die Abwanderung hervorgerufen haben, und wegen des Einflusses auf das Bevölkerungsbild der losgelösten Ostgebiete von besonderer Bedeutung. Die durch die Wohnsitzbefragung erfaßten Abwanderer bilden, wie oben ausgeführt, nur einen Teil der Gesamtzahl. Diese Gesamtzahl soll daher im folgenden auf rechnerischem Wege ermittelt werden. Um zu der Zahl der tatsächlich Abgewanderten zu kommen, müssen noch Zuschläge zu der durch die Wohnsitzbefragung erfaßten Zahl von 558 000 aus Posen und Westpreußen sowie Ostoberschlesien Abgewanderten gemacht worden. Es ist zunächst die Zahl der nach dem 1. August 1914 in den abgetretenen Gebieten geborenen Kinder der Abgewanderten hinzuzusetzen. Als Durchschnittstermin der Abwanderung ist für Posen und Westpreußen der 1. Januar 1921, für Oberschlesien der 1. Januar 1922 zugrunde zu legen. Nimmt man an, daß die Zahl der nach Kriegsausbruch geborenen Kinder unter den abgewanderten Personen ebenso groß ist wie der Anteil der gleichen Geburtsjahrgänge an der Bevölkerung der Grenzmark Posen-Westpreußen bzw. Oberschlesien, dann ergibt sich, daß außer den vor dem 1. August 1914 geborenen Personen noch rund 60 000 vor der Abwanderung aus Posen und Westpreußen sowie rund 15 000 vor der Abwanderung aus Oberschlesien geborene Kinder am 16. Juni 1925 im Deutschen Reich vorhanden waren. — Es ist ferner die Zahl der nach der Abwanderung gestorbenen Personen hinzuzusetzen. Legt man der Berechnung der Sterbefälle von abgewanderten Personen bis zum 16. Juni 1925 die Sterblichkeit der übereinjährigen Bevölkerung im Deutschen Reich in den Jahren 1921 bis Mitte 1925 zugrunde und erhöht die Zahl der Sterbefälle um etwa 10 v. H., um die infolge der wirtschaftlich schwierigen und sozial gedrückten Lage wohl höhere Sterblichkeit der Flüchtlinge zu berücksichtigen, so ergibt sich eine Zahl von 30 000 Sterbefällen für die aus Posen und Westpreußen sowie von 6 000 für die aus Oberschlesien Abgewanderten. — Es ist ferner hinzuzusetzen die Zahl der wieder ausgewanderten Personen. Die Abwanderer dürften angesichts der Schwierigkeiten, die sich der Neugründung einer Existenz im Deutschen Reich entgegenstellten, in einem über den Reichsdurchschnitt hinausgehenden Maße ausgewandert sein; man wird mit etwa 36 000 weitergewanderten Personen unter den Abwanderern rechnen können, etwa 6 000 davon dürften aus Ostoberschlesien gekommen sein.

Es ergibt sich hiernach die folgende zusammenfassende Aufstellung:

| | aus Posen und Westpreußen | aus Oberschlesien |
|---|---|---|
| Abgewanderte nach der Wohnsitzbefragung | 468 000 | 90 000 |
| nach Kriegsausbruch geborene Kinder von Abgewanderten | 60 000 | 15 000 |
| vor dem Volkszählungstermin gestorbene Abgewanderte | 30 000 | 6 000 |
| nicht im Deutschen Reich gebliebene Abgewanderte | 30 000 | 6 000 |
| **Insgesamt** | **588 000** | **117 000** |

Es ist noch der Umstand zu berücksichtigen, daß die Zahl der Personen, deren Wohnsitz bei Ausbruch des Krieges unermittelt geblieben ist, nicht unerheblich ist. Die Erklärung liegt in erhebungspsychologischen Gründen; diese spielen bei jeder statistischen Aufnahme eine nicht unwesentliche Rolle und sind zweifellos gerade bei den aus den losgelösten Gebieten Abgewanderten von Bedeutung gewesen. Da die aus Posen, Westpreußen und Oberschlesien Abgewanderten etwa 1 v. H. der durch die Wohnsitzbefragung erfaßten Bevölkerung bilden, wäre mindestens ein entsprechender Teil der Unermittelten, d. h. rund 4 800 Personen, den Abgewanderten zuzurechnen. Ein Teil der Abgewanderten, und besonders die illegal Abgewanderten dürfte aus gewissen Gründen dazu geneigt haben, die Frage nach dem Wohnsitz unbeantwortet zu lassen. Auch ungenaue Angaben, wie etwa »Polen«, in Fällen, wo der Name des abgetretenen Gebietes hätte genannt werden müssen, sind in Ansatz zu bringen. Unter Berücksichtigung dieser noch fehlenden Posten ist mit einer Gesamtabwanderung aus den an Polen gefallenen Gebieten von mindestens 730 000 Personen zu rechnen.

Die Zuwanderung aus den übrigen, nicht an Polen gefallenen Ostgebieten, aus Danzig, dem Memelgebiet und dem Hultschiner Ländchen, ist entsprechend der verhältnismäßig geringen Bevölkerungszahl dieser Gebiete nicht sehr erheblich. Insgesamt handelt es sich um rund 62 300 Personen. Davon sind rund 44 000 Personen aus Danzig in das Deutsche Reich heutigen Umfangs zugewandert.

| Aus Danzig sind zugewandert | Zahl | v. H. der Gesamtzahl |
|---|---|---|
| in das Deutsche Reich insgesamt | 44 047 | 100 |
| davon nach: | | |
| Ostpreußen | 8 102 | 18,4 |
| Berlin | 7 746 | 17,6 |
| Pommern | 4 798 | 10,9 |
| Westfalen | 4 755 | 10,8 |
| der Rheinprovinz | 3 223 | 7,3 |

Das benachbarte Ostpreußen weist die größte Zahl ehemaliger Danziger auf, rund 8 000 Personen, dann folgen Berlin mit 7 700 und Pommern, dessen östliche Teile zum wirtschaftlichen Hinterland Danzigs gehörten, mit rund 4 800 Personen. In die Rheinprovinz und Westfalen sind zusammen rund 8 000 Personen aus Danzig gekommen.

Die aus dem Memelland zugewanderten rund 15 500 Personen haben sich in der Hauptsache in den in der nachstehenden Übersicht aufgeführten Landesteilen niedergelassen:

| Aus dem Memelland sind zugewandert | Zahl | v. H. der Gesamtzahl |
|---|---|---|
| in das Deutsche Reich insgesamt | 15 545 | 100 |
| davon nach: | | |
| Ostpreußen | 7 348 | 47,3 |
| Berlin | 1 936 | 12,5 |
| der Rheinprovinz | 1 393 | 9,0 |
| Westfalen | 1 295 | 8,3 |

Fast die Hälfte aller aus dem Memelland abgewanderten Personen hat sich in Ostpreußen niedergelassen; in Berlin, die Rheinprovinz und Westfalen sind je 1 000 bis 2 000 Personen aus dem Memelland zugewandert.

Aus dem an die Tschechoslowakei gefallenen Hultschiner Ländchen sind rund 2 722 Personen in das Deutsche Reich heutigen Umfangs gekommen, davon etwa ein Drittel in die Provinz Oberschlesien (503 Personen) und Niederschlesien (445 Personen).

Aus dem nach der Abstimmung von 1921 an Dänemark gefallenen Gebiet Schleswigs stammen insgesamt 11 896 Personen im Deutschen Reich heutigen Umfangs. In den beim Deutschen Reich verbliebenen Teilen der Provinz Schleswig-Holstein sind 8 657, in Hamburg 943 Personen aus Nordschleswig gezählt worden, d. h. vier Fünftel der Gesamtzahl.

Durch die Wohnsitzbefragung sind 132 000 im Deutschen Reich wohnhafte Personen ermittelt worden, die bei Ausbruch des Krieges in dem damaligen Reichsland Elsaß-Lothringen wohnten. Nach der Abwanderung haben sich diese Personen hauptsächlich in den in der folgenden Übersicht aufgeführten Ländern und Landesteilen niedergelassen.

| Aus Elsaß-Lothringen sind zugewandert | Zahl | v. H. der Gesamtzahl |
|---|---|---|
| in das Deutsche Reich insgesamt | 132 045 | 100,0 |
| davon nach: | | |
| der Rheinprovinz | 24 994 | 18,9 |
| Baden | 24 317 | 18,4 |
| Hessen-Nassau | 10 765 | 8,2 |
| Westfalen | 9 282 | 7,0 |
| Württemberg | 8 523 | 6,5 |
| Bayern, rechts des Rheins | 8 274 | 6,3 |
| Bayern, links des Rheins | 5 812 | 4,4 |
| Sachsen (Provinz) | 5 748 | 4,4 |
| Berlin | 5 640 | 4,3 |

Auch bei den aus Elsaß-Lothringen Abgewanderten handelt es sich in der überwiegenden Mehrheit um solche Personen, die unter dem Zwang der politischen Verhältnisse ihren bisherigen Wohnsitz aufgeben mußten. Je fast 25 000, zusammen fast zwei Fünftel der aus Elsaß-Lothringen Abgewanderten haben sich in den benachbarten Gebieten Rheinprovinz und Baden niedergelassen; es folgen Hessen-Nassau und Westfalen mit 10 700 und 9 300, Württemberg und das rechtsrheinische Bayern mit 8 500 und 8 200 ehemaligen Elsaß-Lothringern. Verhältnismäßig gering an Zahl erscheinen die Elsaß-Lothringer in der bayerischen Pfalz und auch im Land Hessen, wo 5 800 und 4 300 aus Elsaß-Lothringen Abgewanderte gezählt worden sind. Annähernd gleich groß ist die Zahl der in der Provinz Sachsen und in Berlin wohnhaften Elsaß-Lothringer.

Aus den vom Deutschen Reich abgetrennten Kreisen Eupen-Malmedy sind insgesamt 4 890 Personen in das Deutsche Reich zugewandert, zum allergrößten Teil in die Rheinprovinz.

Zu den im Westen des Deutschen Reichs vom Versailler Vertrag betroffenen Gebieten gehört auch das Saargebiet. Das Saargebiet ist Bestandteil des Deutschen Reichs und nur vorübergehend abgetrennt worden. Die Zuwanderung aus dem Saargebiet müßte daher als Binnenwanderung erscheinen. Da die Zählung vom 16. Juli 1925 im Saargebiet nicht stattgefunden hat und sich Beziehungszahlen für die Wanderungsbewegung nur für die durch die Zählung erfaßte Bevölkerung finden, ist die Zuwanderung aus dem Saargebiet als Einwanderung zu bewerten. Über die Verteilung der aus dem Saargebiet insgesamt rund 37 000 Abgewanderten gibt die folgende Tabelle Aufschluß:

| Aus dem Saargebiet sind zugewandert | Zahl | v. H. der Gesamtzahl |
|---|---|---|
| in das Deutsche Reich insgesamt | 37 044 | 100,0 |
| davon nach: | | |
| der Rheinprovinz | 14 628 | 39,5 |
| der Pfalz | 3 970 | 10,7 |
| Westfalen | 3 628 | 9,8 |
| Hessen-Nassau | 2 609 | 7,0 |

Die Hälfte aller aus dem Saargebiet Abgewanderten hat sich in den beiden Landesteilen niedergelassen, die Gebietsteile zur Bildung des Saargebiets hergeben mußten. In der Rheinprovinz sind rund 14 600, in der Pfalz rund 4 000 Personen aus dem Saargebiet gezählt worden. In größerer Zahl haben sich Abwanderer aus dem Saargebiet noch in Westfalen und Hessen-Nassau niedergelassen.

Aus europäischen Gebieten außerhalb der Reichsgrenzen von 1914 sind vom Kriegsausbruch bis zur Volkszählung 1925 insgesamt 525 000 Personen in das Deutsche Reich heutigen Umfangs eingewandert. Die bedeutsamste Zuwanderung in das Deutsche Reich ist aus den ost- und südosteuropäischen Ländern erfolgt. Der Zusammenbruch des Russischen Reichs und Österreich-Ungarns und die mit den politischen Umbildungen in Zusammenhang stehenden wirtschaftlichen Veränderungen, nationalen und sozialen Umschichtungen haben große Bevölkerungsteile der Nachfolgestaaten in Bewegung gesetzt und insbesondere die Verdrängung der Deutschen, die Auswanderung der Juden und die russische Emigration verursacht. Aus den osteuropäischen Staaten sind insgesamt 253 000 Personen in das Deutsche Reich zugewandert, das ist fast ein Fünftel der von 1914 bis 1925 in das Deutsche Reich Zugewanderten oder fast die Hälfte der aus den europäischen Gebieten (ohne das Saargebiet und die abgetretenen und abgetrennten Gebiete) Zugewanderten. Aus den südosteuropäischen Ländern sind rund 115 500 Personen eingewandert; etwas größer ist die Zahl der aus westeuropäischen Staaten Zugewanderten, sie beträgt rund 134 000 Personen. Aus den nordeuropäischen und den südeuropäischen Ländern sind 12 800 bzw. 9 300 Personen in das Deutsche Reich zugewandert. Über die Herkunft der Zugewanderten aus den einzelnen Ländern gibt die folgende Übersicht Aufschluß:

**Die Zuwanderung aus europäischen Ländern (ohne die abgetretenen Gebiete und das Saargebiet)**

| Aus Gebieten, die vor 1914 zum europäischen Ausland gehörten, sind zugewandert | Zahl | v. H. der Gesamtzahl | v. H. aller Zugewanderten überhaupt |
|---|---|---|---|
| **In das Deutsche Reich insgesamt** | **525 375** | **100,0** | **38,1** |
| davon aus: | | | |
| Polen | 155 341 | 29,6 | 11,3 |
| Rußland | 80 360 | 15,3 | 5,8 |
| Lettland | 10 015 | 1,9 | 0,7 |
| Litauen | 3 504 | 0,7 | 0,3 |
| Estland | 2 796 | 0,5 | 0,2 |
| Finnland | 1 053 | 0,2 | 0,1 |
| Osteuropäische Staaten | 253 069 | 48,2 | 18,4 |
| Schweiz | 40 935 | 7,8 | 3,0 |
| Frankreich | 26 369 | 5,0 | 1,9 |
| Großbritannien u. b. Irland | 23 894 | 4,6 | 1,7 |
| Belgien | 23 375 | 4,4 | 1,7 |
| Niederlande | 14 822 | 2,8 | 1,1 |
| Luxemburg | 4 670 | 0,9 | 0,3 |
| Westeuropäische Staaten | 134 065 | 25,5 | 9,7 |
| Tschechoslowakei | 55 737 | 10,6 | 4,0 |
| Österreich | 43 999 | 8,4 | 3,2 |
| Ungarn | 6 554 | 1,3 | 0,5 |
| Rumänien | 4 402 | 0,8 | 0,3 |
| Jugoslawien | 2 710 | 0,5 | 0,2 |
| Bulgarien | 2 070 | 0,4 | 0,2 |
| Südosteuropäische Staaten | 115 472 | 22,0 | 8,4 |
| Italien | 9 440 | 1,8 | 0,7 |
| Spanien | 1 347 | 0,2 | 0,1 |
| Griechenland | 1 320 | 0,2 | 0,1 |
| Portugal | 413 | 0,1 | 0,0 |
| Albanien | 324 | 0,1 | 0,0 |
| Südeuropäische Staaten | 12 844 | 2,4 | 0,9 |
| Dänemark und Island | 4 837 | 0,9 | 0,4 |
| Schweden | 2 785 | 0,6 | 0,2 |
| Norwegen | 1 638 | 0,3 | 0,1 |
| Nordeuropäische Staaten | 9 260 | 1,8 | 0,7 |
| Sonstige europäische Staaten | 665 | 0,1 | 0,0 |

Unter den aus europäischen Ländern Zugewanderten stehen die aus Polen stammenden mit 155 300 Personen an der Spitze. Über die Hälfte aller aus Polen Zugewanderten ist in den ostelbischen Gebieten des Deutschen Reichs gezählt worden. Es handelt sich bei diesen Personen weit überwiegend um Wanderarbeiter, die innerhalb der Wanderungsbewegungen insofern eine besondere Rolle spielen, als mit der Zuwanderung kein dauernder Wohnsitzwechsel verbunden ist. Der Aufenthalt im Reich ist zeitlich abgegrenzt; nur ein geringer Teil bleibt erfahrungsgemäß innerhalb des Deutschen Reichs.

Die zweitstärkste Gruppe bilden die aus dem Gebiet der heutigen Sowjetunion eingewanderten rund 80 400 Personen; zum größten Teil dürfte es sich um Emigranten handeln, zu einem anderen Teil um Wanderarbeiter. Etwa die Hälfte aller aus Rußland Zugewanderten hat sich in Ostpreußen, Berlin und Brandenburg niedergelassen. Allein in Berlin befinden sich 19 200 Personen, die 1914 im Gebiet des heutigen Rußland (U. d. S. S. R.) beheimatet waren.

Unter den osteuropäischen Staaten stellt Lettland noch eine größere Zahl von Zuwanderern. Aus Lettland und Estland zusammen, die in der Hauptsache die früheren deutsch-baltischen Provinzen Kurland, Livland und Estland umfassen, sind insgesamt 12 800 Personen in das Reich gekommen. Sie haben sich hauptsächlich nach Berlin (3 251 Personen) und Ostpreußen (1 186 Personen) gewandt.

Die aus der durch ihre geographische Lage mit dem Deutschen Reich besonders verbundenen Tschechoslowakischen Republik zugewanderten 55 700 Personen haben sich zu über einem Drittel nach dem Land Sachsen, zu einem weiteren Drittel nach dem rechtsrheinischen Bayern und den beiden schlesischen Provinzen gewandt.

Die aus Österreich zugewanderten rund 44 000 Personen sind zu fast einem Drittel im Nachbargebiet ihres Heimatstaates, im rechtsrheinischen Bayern mit rund 14 500 Personen gezählt worden.

Die Zahl der aus Ungarn, Rumänien, Jugoslawien und Bulgarien in das Deutsche Reich Zugewanderten, zusammen rund 15 700 Personen, verteilt sich in kleineren Gruppen auf fast alle Gebiete des Reichs.

In den ihrem Herkunftsstaat zunächst benachbarten Ländern Baden, Württemberg und Bayern rechts des Rheins haben sich rund 26 600 oder zwei Drittel der aus der Schweiz in das Deutsche Reich Eingewanderten, insgesamt rund 40 900 Personen niedergelassen.

Die Zahl der aus Großbritannien, Frankreich und Belgien Zugewanderten ist einander annähernd gleich groß, sie beträgt je um 25 000. Die relativ meisten der aus Frankreich und Belgien Zugewanderten haben sich in der Rheinprovinz niedergelassen, die aus Großbritannien Zugewanderten in Berlin und der Rheinprovinz. Insoweit diese Personen im Gefolge der Besetzung in das Deutsche Reich gekommen sind, dürfte es sich um eine mehr vorübergehende Fremdenzahl und nicht um Dauerzuwanderung handeln. Das Militär der Besatzungsmächte und die Personen, die den Besatzungsmächten angehörten und in beschlagnahmten Gebäuden wohnten, sind bei der Zählung vom 16. Juni 1925 unberücksichtigt geblieben.

Die aus südeuropäischen und nordeuropäischen Ländern Zugewanderten verteilen sich in kleineren Gruppen auf die Länder und Landesteile des Deutschen Reichs. Naturgemäß finden sich die Zuwanderer am häufigsten in den ihren Herkunftsländern am nächsten gelegenen Gebieten des Deutschen Reichs.

Unter der am 16. Juni 1925 gezählten, vor dem 1. August geborenen Wohnbevölkerung wohnten bei Kriegsausbruch rund 45 000 in außereuropäischen Gebieten. Davon sind rund 9 100, d. h. ein Fünftel, aus den ehemaligen deutschen Kolonien gekommen, wohl ausnahmslos nach Beendigung des Krieges. Eine Unterscheidung nach der Herkunft der einzelnen der jetzigen Mandatsgebiete ist nicht vorgenommen. Die Zuwanderung aus den ehemaligen Kolonien wird zu einem erheblichen Teil als Rückwanderung anzusehen sein. Dasselbe gilt für die aus den übrigen außereuropäischen Gebieten in das Deutsche Reich gekommenen Personen. Ihre Zahl betrug rund 35 900, d. h. 2,6 v. H. aller Zuwanderer aus Gebieten außerhalb des Deutschen Reichs heutigen Umfangs, und verteilt sich nach der Herkunft auf die folgenden Erdteile:

| Aus außereuropäischen Gebieten[1]) sind zugewandert | Zahl | v. H. der Gesamtzahl der Zugewanderten überhaupt |
|---|---|---|
| in das Deutsche Reich insgesamt | 35 866 | 2,6 |
| und zwar aus | | |
| Nordamerika | 11 942 | 0,9 |
| Asien[1]) | 10 436 | 0,8 |
| Afrika[1]) | 6 021 | 0,4 |
| Südamerika | 5 826 | 0,4 |
| Australien und Südsee[1]) | 1 641 | 0,1 |

Die relativ meisten Kolonialdeutschen haben sich in Berlin und Bayern niedergelassen, die relativ meisten Zuwanderer aus nichteuropäischen Ländern in Berlin und Hamburg.

### 2. Die Verteilung der Zugewanderten auf die Großstädte

Von den rund 1 377 000 Personen, die vor dem 1. August 1914 geboren sind und zwischen dem Kriegsausbruch und der Volkszählung 1925 in das Deutsche Reich heutigen Umfangs zugewandert sind, haben sich rund 485 000, d. h. über ein Drittel der Gesamtzahl, in den Großstädten niedergelassen. Inwieweit die aus den einzelnen außerhalb der Reichsgrenzen liegenden Gebieten Zugewanderten in die Großstädte gegangen sind, geht aus der folgenden Tabelle hervor.

Von den aus dem Saargebiet und den abgetretenen und abgetrennten Gebieten in das Reich Zugewanderten sind rund 264 500 Personen, knapp ein Drittel, in Großstädten gezählt worden. Dieser Anteil ist in Anbetracht der Tatsache, daß die Zahl der Großstädte in den losgelösten Gebieten gering war, als hoch zu bezeichnen und übertrifft auch noch den Anteil der großstädtischen Bevölkerung — rund 27 v. H. — an der Gesamtbevölkerung des Deutschen Reichs. Entsprechend ihrer überwiegend großstädtischen Herkunft ist der Anteil der aus Danzig zugewanderten Personen, der in die Großstädte des Deutschen Reichs gezogen ist, mit 43 v. H. der Gesamtzahl erklärlich. Fast die Hälfte aller aus Eupen-Malmedy zugewanderten Personen ist in die Großstadt gezogen. Während im allgemeinen mit der Abwanderung erhebliche Veränderungen in der beruflichen Zugehörigkeit verbunden gewesen sein dürften, dürfte dies im vorliegenden Fall nur zu einem gewissen Teil zutreffen; die aus Eupen-Malmedy zugewanderten Personen sind zu einem großen Teil in diejenige Großstadt gezogen — Aachen —, mit der sie auch vor der Abtrennung Eupen-Malmedys beruflich zusammenhingen. Von den aus Oberschlesien und dem Hultschiner Ländchen Abgewanderten dagegen ist noch nicht ein Fünftel in die Großstadt gezogen, von den aus Nordschleswig Abgewanderten noch nicht ein Viertel. Allgemein zeigt sich, daß die Abwanderung aus den abgetrennten Gebieten zu einem unverhältnismäßig großen Teil in die Großstädte gemündet ist.

Die aus anderen Gebieten als dem Saargebiet und den abgetrennten Gebieten gekommenen Zuwanderer sind mit wenigen Ausnahmen fast zur Hälfte in Großstädten gezählt worden. Bei den aus osteuropäischen Staaten und insbesondere bei den aus Polen Zugewanderten zeigt der geringe Anteil der in Großstädten befindlichen Personen außergewöhnliche Verhältnisse an; der geringe Anteil ist auf das Überwiegen der Wanderarbeiter zurückzuführen.

**Die Zugewanderten nach Herkunftsländern und nach der Verteilung auf die Großstädte**

| Herkunftsland der Zugewanderten | Zugewanderte überhaupt | darunter in die Großstädte Zugewanderte | |
|---|---|---|---|
| | | Zahl | v. H. der Gesamtzahl |
| **Insgesamt** | **1 377 120** | **485 122** | **35,2** |
| 1. Saargebiet | 37 044 | 12 124 | 32,7 |
| 2. Abgetretene Gebiete insgesamt | 769 733 | 252 475 | 32,8 |
| darunter: | | | |
| Posen und Westpreußen | 468 481 | 158 115 | 33,8 |
| Ostoberschlesien | 90 107 | 15 300 | 17,0 |
| Danzig | 44 047 | 19 112 | 43,4 |
| Memelland | 15 545 | 5 699 | 36,7 |
| Nordschleswig | 11 896 | 2 916 | 24,5 |
| Elsaß-Lothringen | 132 045 | 48 571 | 36,8 |
| Eupen-Malmedy | 4 890 | 2 257 | 46,2 |
| Hultschiner Ländchen | 2 722 | 505 | 18,6 |
| 3. Übrige europäische Gebiete insgesamt | 525 375 | 197 047 | 37,5 |
| a) osteuropäische Staaten | 253 069 | 73 120 | 28,9 |
| darunter: | | | |
| Polen | 155 341 | 33 357 | 21,5 |
| Rußland | 80 360 | 30 983 | 38,6 |
| b) südosteuropäische Gebiete | 115 472 | 48 732 | 42,2 |
| darunter: | | | |
| Tschechoslowakei | 55 737 | 19 448 | 34,9 |
| Österreich | 43 999 | 20 225 | 46,0 |
| c) südeuropäische Staaten | 12 844 | 6 976 | 54,3 |
| d) westeuropäische Staaten | 134 065 | 63 345 | 47,2 |
| e) nordeuropäische Staaten | 9 260 | 4 620 | 49,9 |
| 4. Ehemalige deutsche Kolonien | 9 102 | 3 906 | 42,9 |
| 5. Übrige außereuropäische Gebiete | 35 866 | 19 570 | 54,6 |

### 3. Die Zugewanderten nach der Staatsangehörigkeit und der Muttersprache

Unter der durch die Wohnsitzbefragung erfaßten Gesamtzahl der in das Deutsche Reich eingewanderten Personen befanden sich rund 283 000 Ausländer, d. h. etwa ein Fünftel. Als Ausländer sind solche Personen verstanden, die nicht die deutsche Staatsangehörigkeit besitzen, also auch Staatenlose und Personen mit unermittelter Staatsangehörigkeit. Es ist zu bemerken, daß sich unter den restlichen vier Fünfteln der Zugewanderten sicher ein nicht unerheblicher Teil befinden wird, der bei der Zuwanderung die deutsche Reichsangehörigkeit nicht besaß. Da aber besonders bei den deutschstämmigen Einwanderern ein ständiger Verbleib im Deutschen Reich beabsichtigt war, sind in der Zeit bis zur Volkszählung schon viele Einbürgerungen vorgenommen worden. Die aus dem Saargebiet Zugewanderten sind nach der Staatsangehörigkeit nicht ausgezählt worden, da, von an sich möglichen Ausnahmen abgesehen, die Einwohner des Saargebiets trotz der Abtrennung preußische oder bayerische, in jedem Fall deutsche Reichsangehörige geblieben sind. Naturgemäß am geringsten ist die Zahl der Ausländer unter den aus den abgetretenen Gebieten Zugewanderten und bei den Kolonialdeutschen. Unter den Zuwanderern aus ost- und südosteuropäischen Staaten waren etwa drei Fünftel der Gesamtzahl Ausländer, bei den aus süd- und nordeuropäischen Ländern Zugewanderten etwa zwei Fünftel, bei den nichteuropäischen Zuwanderern nur ein Viertel. Bei den aus westeuropäischen Ländern gekommenen Personen befinden sich zur Zeit der Volkszählung am wenigsten Ausländer, knapp 18 v. H. Bei der Mehrzahl der aus diesen Ländern Zugewanderten dürfte es sich um solche Auslandsreichsdeutsche handeln, die nach Kriegsschluß im Reich geblieben sind.

Die Ausländer unter den Zugewanderten sind noch nach der Muttersprache gegliedert worden. Es ist zwischen deutscher und fremder Muttersprache unterschieden worden. Da lediglich ein Abstammungsverhältnis oder bereits bestehende, in der Sprache zum Ausdruck kommende Beziehungen zum Deutschen Reich festgestellt werden sollten, sind die Personen mit deutscher und fremder Muttersprache (Doppelsprachige) den rein Deutschsprachigen zugezählt worden. Es muß jedoch angenommen werden, daß ein nicht unerheblicher Teil der Zugewanderten aus Furcht vor vermeintlichen Unannehmlichkeiten die deutsche Sprache als Muttersprache auch dann angegeben hat, wenn sie tatsächlich nur als außerhäusliche Umgangssprache benutzt wurde. Von der Gesamtzahl von rund 283 000 in das Deutsche Reich zugewanderten Ausländern haben rund 125 200, also der kleinere Teil, eine fremde Sprache als Muttersprache angegeben.

[1]) Ohne die ehemaligen deutschen Kolonien.

#### 4. Die Zugewanderten nach dem Geschlecht

Unter den zwischen dem Kriegsausbruch bis zur Volkszählung 1925 in das Deutsche Reich Zugewanderten überwiegt das männliche Geschlecht; bei der Hauptmasse der Zugewanderten, die aus den abgetretenen Gebieten kommen, ist das Geschlechtsverhältnis dem der Reichsbevölkerung noch am meisten angenähert. Die Abwanderung aus diesen Gebieten hat sich auf die gesamte Bevölkerung erstreckt. Bei den aus ferneren Gebieten in das Reich Zugewanderten stehen Erwägungen des Erwerbs im Vordergrund. Das zu selbständigen Wanderungen mehr geneigte männliche Geschlecht überwiegt daher unter den Zugewanderten aus den ferneren europäischen und den außereuropäischen Gebieten zum Teil recht erheblich. Unter den zugewanderten Ausländern tritt das weibliche Element noch mehr zurück.

## II. Die Binnenwanderungen und die Wanderungsbilanz in den Gebietsteilen des Reichs

Bei Betrachtung der Wanderungsvorgänge in den einzelnen deutschen Ländern und Landesteilen tritt zu der Zuwanderung oder Auswanderung nach bzw. aus dem Reich, die sich auf die einzelnen Länder und Landesteile verschieden auswirken, noch die Binnenwanderung. Diese erscheint, vom Standpunkt des zu beobachtenden Gebiets aus, wiederum als Auswanderung bzw. Einwanderung. Die Wanderungsbilanz der deutschen Länder und Landesteile ist in gleicher Weise wie beim Reich, d. h. auf rechnerischem Wege ermittelt; Wanderungsgewinn oder -verlust bilden den Saldo zwischen a) Auswanderung aus dem betreffenden Land über die Reichsgrenzen hinaus und Abwanderung aus dem betreffenden Land nach anderen Gebietsteilen des Reichs, b) Einwanderung in das betreffende Land aus Gebieten außerhalb des Reichs und Zuwanderung aus anderen Gebietsteilen des Reichs. Über die Auswanderung aus einem deutschen Land liegt zahlenmäßiges Material nur insoweit vor, als es sich um überseeische Auswanderung handelt. Über die Einwanderung in die einzelnen deutschen Gebietsteile liegt Material aus der Wohnsitzbefragung der Volkszählung vor; das Material wird im Zusamenhang mit der Wanderungsbilanz der einzelnen Gebietsteile behandelt. Da das durch die Wohnsitzbefragung beigebrachte Material sich nur auf einen Teil der Wanderung, nämlich die Einwanderung bezieht, bieten die Zahlen keine Verrechnungsmöglichkeiten für den im einzelnen festgestellten Wanderungsgewinn oder -verlust. Wohl aber ist es möglich, mit Hilfe der Zahlen aus der Wohnsitzbefragung in Gebieten mit einem Wanderungsgewinn einen Teil der Zugewanderten nach ihrer Herkunft zu ermitteln. In Gebieten mit einem Wanderungsverlust geben die Zahlen über die Zuwanderer eine Vorstellung von dem Ausmaß der tatsächlichen Abwanderung, während der Wanderungsverlust an sich nur das Überwiegen der Abwanderung über die Zuwanderung — sofern eine solche stattgefunden hat — zum Ausdruck bringen würde. Es ist zu beachten, daß durch die Wohnsitzbefragung nur derjenige Teil der Bevölkerung erfaßt werden konnte, der vor dem 1. August 1914 geboren war.

### a. Die Wanderungsbilanz 1910 bis 1925 der deutschen Länder und Landesteile im Vergleich zur Vorkriegszeit

Die Wanderungsbilanz 1910 bis 1925 der deutschen Länder und Landesteile zeigt, wie die Wanderungsbilanz des Deutschen Reichs, im ganzen gesehen keine besonders auffallenden Verschiedenheiten gegenüber den Vorkriegsverhältnissen. Tatsächlich verbergen sich aber in dem Ergebnis derart bedeutsame Wanderungsvorgänge, daß ein schematischer Vergleich mit der Vorkriegszeit nicht vorgenommen werden kann. Die bei früheren Volkszählungen übliche Berechnung des durchschnittlich jährlich auf 1 000 der mittleren Bevölkerung entfallenden Wanderungsgewinns oder -verlusts verbietet sich, da die hierfür notwendige Voraussetzung einer einigermaßen gleichmäßigen Bevölkerungsentwicklung für die letzte Zählungsperiode nicht zutrifft. Durch den Krieg ist die normale Entwicklung der Bevölkerung stark beeinträchtigt worden. Aus gleichen Gründen ist es nicht möglich, den prozentualen Wanderungsgewinn oder -verlust in der Zeit von 1910 bis 1925 schematisch mit den vorhergegangenen Zählungsperioden zu vergleichen. Bei der Behandlung der Wanderungsbilanz der einzelnen deutschen Länder und Landesteile werden daher für den Vergleich lediglich die absoluten Zahlen herangezogen werden. Die Tabelle auf S. 543 zeigt den Wanderungsgewinn oder -verlust der Länder und Landesteile des Deutschen Reichs jeweiligen Gebietsumfangs in der Zeit von 1905 bis 1910 und von 1910 bis 1925.

Die Schwierigkeiten, die sich dem Vergleich entgegenstellen, werden deutlich, wenn man die Landesteile gegenüberstellt, die in den beiden Perioden im Wanderungsgewinn oder -verlust gewechselt haben. Es soll hier nicht darauf eingegangen werden, wie diese Umkehrung in das Gegenteil sich zahlenmäßig auswirkt. Einen Wanderungsgewinn in der Zeit von 1905 bis 1910, einen Wanderungsverlust in der Zeit von 1910 bis 1925 weisen die folgenden Landesteile auf: die Regierungsbezirke Arnsberg und Aurich, die Kreishauptmannschaft Chemnitz, der Landeskommissärbezirk Karlsruhe, die Provinz Starkenburg und der Landesteil Oldenburg. Umgekehrt weisen in der Zeit von 1905 bis 1910 einen Wanderungsverlust, 1910 bis 1925 dagegen einen Wanderungsgewinn auf die Regierungsbezirke Liegnitz, Frankfurt a. O., Stettin, Stralsund, die Länder Mecklenburg-Schwerin und Anhalt, der Landesteil Lübeck und der Landeskommissärbezirk Konstanz. Der Wechsel im Wanderungseffekt ist zum Teil auf formale Umstände zurückzuführen. Für einige Gebiete läßt sich ein Vergleich nicht anstellen, weil der Gebietsumfang sich verändert hat. In anderen Gebieten, insbesondere in den östlichen Regierungsbezirken, ist ein Wanderungsgewinn entgegen der Tendenz der Entwicklung hauptsächlich dadurch zustande gekommen, daß die landwirtschaftlichen Wanderarbeiter bei der Zählung von 1925 zur Wohnbevölkerung gezählt werden mußten. Gegenüber der Winterzählung von 1910 war die Zahl der Wanderarbeiter nicht unbedeutend. Schließlich brachte auch die Kriegszeit Schwierigkeiten für die Registrierung der Bevölkerungsbewegung mit sich, so daß die Angaben über den Geburtenüberschuß bzw. Sterbefallüberschuß nicht so gesichert erscheinen, wie dies in den Vorkriegsjahren der Fall war.

### b. Die Tendenzen der Wanderungsbewegung

Bei einer an die natürliche Gliederung des Deutschen Reichs angelehnten Gruppierung der Länder und Landesteile in die folgenden fünf Reichsteile ergibt sich folgendes Bild der durch natürliche Bevölkerungsvermehrung und Wanderungsbewegung bewirkten Bevölkerungsentwicklung:

| Reichsteile | Bevölkerungs-Zu- oder -Abnahme (—) 1925 gegenüber 1910 | | | | | |
|---|---|---|---|---|---|---|
| | insgesamt | | durch Geburtenüberschuß | | durch Wanderungsgewinn oder -verlust (—) | |
| | Zahl | v. H. der ortsanwesenden Bevölkerung 1910 | Zahl | v. H. der ortsanwesenden Bevölkerung 1910 | Zahl | v. H. der ortsanwesenden Bevölkerung 1910 |
| Ostdeutschland | 1 034 758 | 6,7 | 656 054 | 4,3 | 378 704 | 2,4 |
| Nordwestdeutschland | 640 653 | 8,3 | 564 661 | 7,3 | 75 992 | 1,0 |
| Mitteldeutschland | 496 672 | 5,1 | 615 098 | 6,3 | — 118 426 | — 1,2 |
| Westdeutschland | 1 704 175 | 12,9 | 1 622 970 | 12,3 | 81 205 | 0,6 |
| Süddeutschland | 735 934 | 6,9 | 823 139 | 7,7 | — 87 205 | — 0,8 |
| Deutsches Reich insgesamt | **4 612 192** | **8.0** | **4 281 922** | **7.4** | **330 270** | **0.6** |

Es sind hierbei zusammengefaßt zu Ostdeutschland die östlich der Elbe gelegenen preußischen Provinzen und beide Mecklenburg, zu Nordwestdeutschland Schleswig-Holstein, die Hansestädte und die niedersächsischen Landesteile, zu Mitteldeutschland beide Sachsen, Thüringen und Anhalt, zu Westdeutschland die Rheinprovinz, Westfalen (ohne Reg.-Bez. Minden) beide Hessen und die Pfalz, zu Süddeutschland Bayern rechts des Rheins, Württemberg, Baden und Hohenzollern. Lediglich bei der eingehenden Behandlung der Wanderungsbilanz der größeren und kleineren Verwaltungsbezirke wird von der Einteilung des Reichs in Reichsteile ausgegangen werden. Für eine allgemeine Übersicht über die Gebiete mit Wanderungsverlust und Wanderungsgewinn muß auf die größeren und mittleren Verwaltungsbezirke zurückgegriffen werden, da die einzelnen Reichsteile Gebiete umfassen, deren Struktur zu verschieden voneinander ist, oder die keine untereinander gleichmäßige Entwicklung seit 1910 aufweisen. So umfaßt Westdeutschland ausgesprochen industrielle und ausgesprochen landwirtschaftliche Gebiete; in Ostdeutschland finden sich neben Verwaltungsbezirken, die wie in früheren Zählungsperioden erhebliche Wanderungsverluste aufweisen, auch solche, die neuerdings einen Wanderungsgewinn zu verzeichnen haben. In Westdeutschland erscheint infolge des Einschlusses der landwirtschaftlichen Gebiete der Wanderungsgewinn sehr niedrig, während in Ostdeutschland infolge der besonderen Entwicklung einiger Verwaltungsbezirke seit 1910 ein der bisher beobachteten Entwicklung widersprechender Wanderungsgewinn entstanden ist.

Eine Gruppierung der Verwaltungsbezirke in den einzelnen Teilen des Deutschen Reichs nach Wanderungsgewinn oder -verlust ergibt, daß in allen Teilen des Reichs Gebiete mit Wanderungsgewinn oder solche mit Wanderungsverlust auftreten.

Ostpreußen und die unmittelbar an der Ostgrenze gelegenen größeren Verwaltungsbezirke weisen durchweg einen Wanderungsverlust auf, und zwar

Ostpreußen von 111 591 oder 5,2 v. H. der Bevölkerung von 1910,

Posen-Westpreußen und der Reg.-Bez. Köslin von 14 966 oder 1,6 v. H. der Bevölkerung von 1910,

Reg.-Bez. Oppeln und Breslau von 46 618 oder 1,5 v. H. der Bevölkerung von 1910.

Zusammen ergibt sich für diese Gebiete ein Wanderungsverlust von rund 173 200 Personen oder 2,8 v. H. der Bevölkerung von 1910. Die um die mittlere und untere Oder gelegenen Regierungsbezirke Liegnitz, Frankfurt und Stettin weisen umgekehrt wie in der Vorkriegszeit einen Wanderungsgewinn von 77 237 Personen oder 2,4 v. H. der Bevölkerung von 1910 auf. Weit geringer ist der Gewinn in beiden Mecklenburg und Neuvorpommern mit zusammen 6 458 Personen oder 0,7 v. H. des Bestandes von 1910; (im Land Mecklenburg-Strelitz findet sich zwar ein Wanderungsverlust, die kleineren Landesteile sind wegen ihres geringen Umfanges zu größeren Gebieten geschlagen). Mit Ausnahme von Oberschlesien handelt es sich bei den bisher genannten Verwaltungsbezirken um solche, deren wirtschaftlicher Cha-

**Wanderungsgewinn oder -verlust in den Ländern und größeren Verwaltungsbezirken des Deutschen Reichs 1905 bis 1910 und 1910 bis 1925**

| Länder und größere Verwaltungsbezirke | Wanderungsgewinn oder -verlust in den Zählungsperioden vom 1. Dez. 1905 bis 1. Dez. 1910 | Wanderungsgewinn oder -verlust in den Zählungsperioden vom 1. Dez. 1910 bis 16. Juni 1925[1] | Rückgang des Militärbestandes[2] |
|---|---|---|---|
| Reg.-Bez. Königsberg | — 31 697 | (— 15 633) | — 9 111 |
| » Gumbinnen | — 32 687 | (— 32 907) | — 7 732 |
| » Allenstein | — 31 480 | (— 49 900) | — 9 316 |
| » Westpreußen | . | — 13 151 | — 3 278 |
| » Danzig | — 29 595 | . | . |
| » Marienwerder | — 59 758 | . | . |
| Stadt Berlin mit Reg.-Bez. Potsdam | + 337 583 | + 468 184 | — 53 110 |
| Reg.-Bez. Frankfurt | — 28 592 | + 29 927 | — 8 874 |
| » Stettin | — 34 002 | + 37 573 | — 4 300 |
| » Köslin | — 33 683 | — 5 759 | — 1 249 |
| » Stralsund | — 7 591 | + 5 123 | — 875 |
| » Posen | — 52 251 | . | . |
| » Bromberg | — 35 430 | . | . |
| » Schneidemühl | . | — 9 207 | — 1 212 |
| » Breslau | — 29 457 | (— 8 543) | — 11 717 |
| » Liegnitz | — 13 846 | + 9 737 | — 8 526 |
| » Oppeln | — 31 070 | (— 38 075) | — 10 873 |
| » Magdeburg | — 44 102 | — 3 671 | — 10 270 |
| » Merseburg | — 38 879 | — 7 483 | — 9 469 |
| » Erfurt | — 4 414 | — 3 198 | — 3 385 |
| » Schleswig | + 3 854 | (— 39 658) | — 31 487 |
| » Hannover | + 11 177 | + 32 825 | — 5 697 |
| » Hildesheim | — 20 276 | — 6 448 | — 3 866 |
| » Lüneburg | + 6 223 | + 13 189 | — 2 742 |
| » Stade | — 9 011 | — 18 240 | — 1 660 |
| » Osnabrück | — 3 237 | — 1 289 | — 1 088 |
| » Aurich | + 1 153 | — 19 015 | — 12 641 |
| » Münster | + 65 856 | + 65 551 | — 2 288 |
| » Minden | — 11 658 | — 9 792 | — 4 466 |
| » Arnsberg | + 21 883 | — 41 738 | . |
| » Kassel | — 19 721 | — 11 586 | — 7 232 |
| » Wiesbaden | + 22 652 | + 36 238 | — 6 520 |
| » Koblenz | — 21 323 | — 20 652 | — 7 240 |
| » Düsseldorf | + 116 254 | + 53 102 | — 10 370 |
| » Köln | + 16 200 | + 76 024 | — 12 390 |
| » Trier | — 16 417 | (— 18 451) | — 5 800 |
| » Aachen | — 8 229 | — 704 | — 2 440 |
| » Sigmaringen | — 1 281 | — 1 259 | — 195 |
| Preußen | — 46 852 | (+ 451 114) | — 271 419 |
| Reg.-Bez. Oberbayern | + 36 446 | + 82 401 | — 14 502 |
| » Niederbayern | — 27 265 | — 46 206 | — 1 842 |
| » Pfalz | — 26 512 | (— 20 579) | — 8 430 |
| » Oberpfalz | — 13 732 | — 34 921 | — 3 696 |
| » Oberfranken | — 17 659 | — 33 871 | — 4 626 |
| » Mittelfranken | + 7 064 | + 5 014 | — 6 544 |
| » Unterfranken | — 14 841 | — 10 231 | — 3 495 |
| » Schwaben | — 8 406 | — 13 726 | — 8 460 |
| Bayern zus. | — 64 905 | (— 72 119) | — 51 595 |
| Kreishauptm. Dresden | — 11 727 | — 8 852 | — 13 400 |
| » Leipzig | + 9 003 | + 7 678 | — 9 314 |
| » Chemnitz | + 5 242 | — 16 906 | — 4 400 |
| » Zwickau | — 6 423 | — 66 211 | — 3 820 |
| » Bautzen | — 4 752 | — 3 747 | — 4 431 |
| Sachsen zus. | — 8 657 | — 88 038 | — 35 365 |
| Neckarkreis | + 15 447 | + 34 837 | — 7 463 |
| Schwarzwaldkreis | — 12 361 | — 21 060 | — 68 |
| Jagstkreis | — 16 713 | — 26 872 | — 878 |
| Donaukreis | — 7 824 | — 19 449 | — 8 238 |
| Württemberg zus. | — 21 451 | — 32 544 | — 16 647 |
| Landeskommissärbez. Konstanz | — 3 572 | + 5 319 | — 647 |
| » Freiburg | — 8 094 | — 7 082 | — 8 140 |
| » Karlsruhe | + 773 | — 3 789 | — 11 220 |
| » Mannheim | + 2 571 | + 3 690 | — 2 170 |
| Baden zus. | — 8 322 | — 1 862 | — 22 177 |
| Thüringen | — 21 922 | — 23 204 | — 7 191 |
| Provinz Starkenburg | + 2 246 | — 12 494 | — 6 210 |
| » Oberhessen | — 5 959 | — 2 662 | — 1 915 |
| » Rheinhessen | — 10 297 | — 19 567 | — 11 100 |
| Hessen zus. | — 14 010 | — 34 723 | — 19 225 |
| Hamburg | + 91 205 | + 121 293 | — 4 237 |
| Mecklenburg-Schwerin | — 16 178 | + 2 562 | — 3 446 |
| Landesteil Oldenburg | + 4 585 | — 10 500 | — 2 130 |
| » Lübeck | — 128 | + 1 921 | + 331 |
| » Birkenfeld | — 344 | — 1 834 | . |
| Oldenburg zus. | + 4 113 | — 10 413 | — 1 799 |
| Braunschweig | — 17 888 | — 9 809 | — 2 605 |
| Anhalt | — 16 942 | + 2 239 | — 1 745 |
| Bremen | + 17 403 | + 22 993 | — 778 |
| Lippe | — 6 885 | — 2 340 | — 289 |
| Lübeck | + 4 020 | + 7 883 | — 936 |
| Mecklenburg-Strelitz | — 1 501 | — 1 227 | — 900 |
| Waldeck | — 653 | (— 58) | — 600 |
| Schaumburg-Lippe | — 1 350 | — 1 477 | — 342 |
| Elsaß-Lothringen | — 29 129 | . | . |
| **Deutsches Reich** | **— 159 904** | **(+ 330 270)** | **— 441 296** |

[1]) Die eingeklammerten Zahlen können mit den Zahlen der vorhergehenden Spalte wegen größerer Gebietsveränderungen nicht verglichen werden. — [2]) Innerhalb des heutigen Gebietsstandes.

rakter weitgehend durch die Landwirtschaft bestimmt ist. In den Gebieten, die einen Wanderungsgewinn aufweisen, liegen besondere, durch den Kriegsausgang bedingte Verhältnisse vor. Die Anziehungskraft der Industrie und der Großstadt erweist sich an dem Wanderungsgewinn der Stadt Berlin und des Regierungsbezirks Potsdam, die zusammen einen auf Wanderung zurückzuführenden Bevölkerungszuwachs von 468 184 Personen oder 9,5 v. H. des Bestandes von 1910 zu verzeichnen haben; auf Berlin allein entfällt ein Gewinn von 372 268 Personen. Berlin und der Regierungsbezirk Potsdam erreichen mit dieser Zahl den überhaupt stärksten Wanderungsgewinn unter den größeren Verwaltungsbezirken des Deutschen Reichs. Es ist mithin eine Bevorzugung der Reichshauptstadt und ihres nächsten Einflußgebietes als Wanderungsziel festzustellen. Die im deutschen Mittelgebirge gelegenen Länder und Landesteile weisen Wanderungsverluste auf, mit Ausnahme der Kreishauptmannschaft Leipzig, in der die Stadt Leipzig sich immer mehr zum Zentrum der mitteldeutschen Gebiete entwickelt, und des industriell aufblühenden Landes Anhalt. Die Länder Sachsen (ohne die Kreishauptmannschaft Leipzig), Thüringen, Braunschweig, die Provinz Sachsen, die Regierungsbezirke Hildesheim, Kassel, Waldeck und die Provinz Oberhessen haben zusammen einen Wanderungsverlust von 163 835 Personen oder 1,5 v. H. des Bestandes von 1910 zu verzeichnen. Der Wanderungsgewinn der Kreishauptmannschaft Leipzig beträgt 7 678 Personen, der des Landes Anhalt 2 239 Personen, in beiden Gebieten rund 0,6 v. H. des Bestandes von 1910. Die mitteldeutschen Gebiete bieten hinsichtlich der Verteilung von Industrie und Landwirtschaft ein ziemlich ausgeglichenes Bild.

Die nordwestdeutschen Gebiete haben mit Ausnahme der Regierungsbezirke Hannover und Lüneburg, die zusammen einen Wanderungsgewinn von 46 014 Personen oder 3,5 v. H. des Bestandes von 1910 aufzuweisen haben, Wanderungsverluste erlitten, und zwar

die Reg.-Bez. Stade, Aurich, Osnabrück und der Landesteil Oldenburg von 49 044 Personen oder 3,3 v. H. des Bestandes von 1910,

Schleswig-Holstein und der Landesteil Lübeck von 37 737 Personen oder 2,5 v. H. des Bestandes von 1910.

Es ist zu bemerken, daß in den erstgenannten Verwaltungsbezirken keine Großstädte gelegen sind, und daß sie überwiegend landwirtschaftliche Gebiete darstellen. Die Hansestädte weisen durchweg Wanderungsgewinne auf, am erheblichsten Hamburg mit 121 293 Personen oder 12 v. H. des Bestandes von 1910.

Gebiete des Wanderungsgewinnes bilden einige um Ruhr, Rhein und Neckar gelegene Verwaltungsbezirke. Der Wanderungsgewinn beläuft sich in

den Reg.-Bez. Münster, Düsseldorf und Köln auf 194 677 Personen oder 3,4 v. H. des Bestandes von 1910,

dem Reg.-Bez. Wiesbaden auf 36 238 Personen oder 3,0 v. H. des Bestandes von 1910,

dem Landeskommissärbezirk Mannheim und dem Neckarkreis auf 38 527 Personen oder 2,5 v. H. des Bestandes von 1910.

Es handelt sich bei diesen Verwaltungsbezirken um Gebiete, die eine große Zahl von Städten aufweisen, industriell und landwirtschaftlich voll entwickelt sind und verkehrspolitisch sehr bevorzugt erscheinen. Die Randgebiete um Ruhr, Rhein und Neckar, insbesondere die linksrheinischen Gebiete, sowie Unterfranken und Oberhessen weisen Wanderungsverluste auf, und zwar

die Reg.-Bez. Arnsberg und Minden (einschl. beider Lippe) von 55 347 Personen oder 1,7 v. H. des Bestandes von 1910,

die Reg.-Bez. Aachen, Trier und Koblenz, Pfalz, Rheinhessen und Birkenfeld von 81 787 Personen oder 2,6 v. H. des Bestandes von 1910,

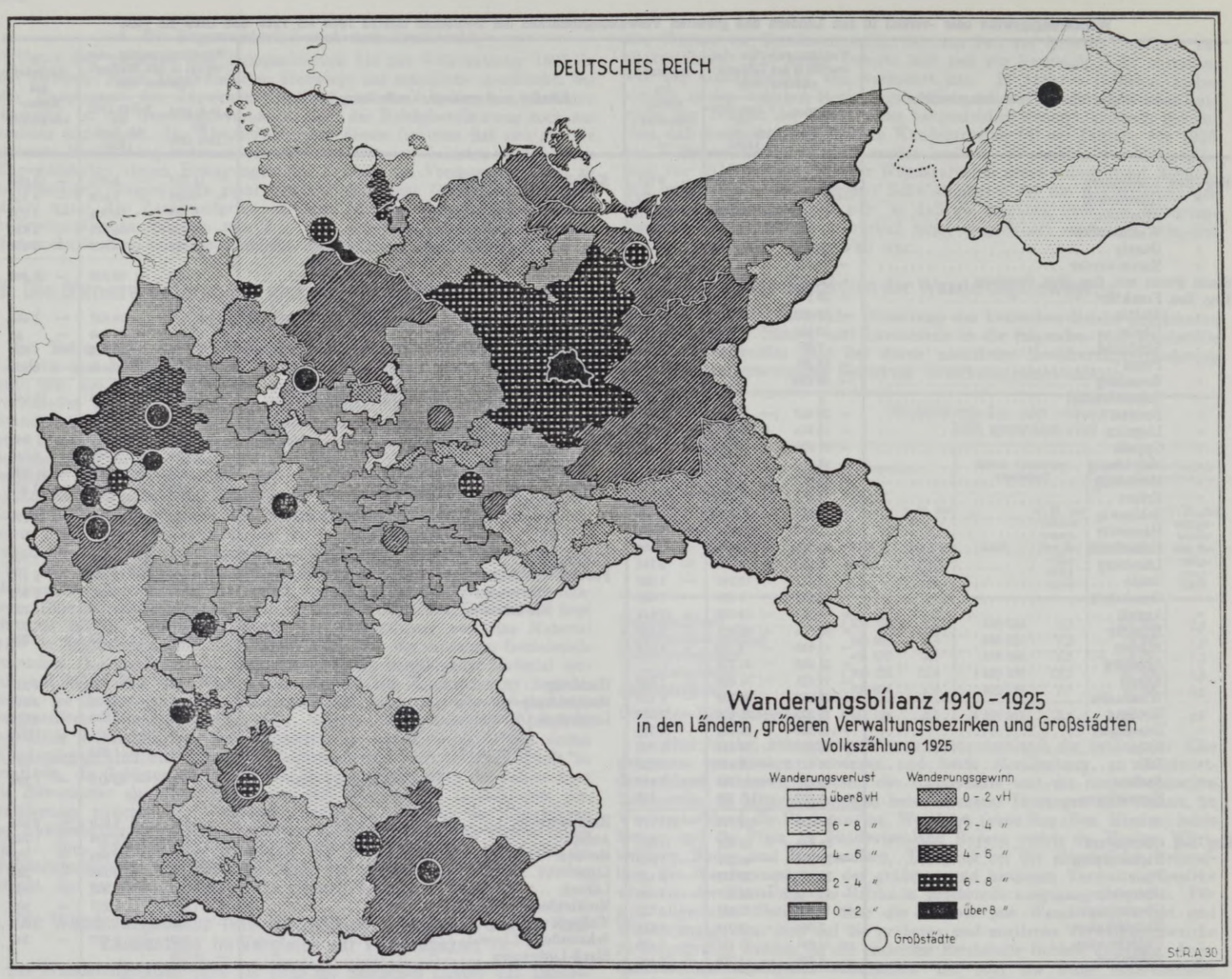


Starkenburg, Unterfranken von 22 725 Personen oder 1,7 v. H. des Bestandes von 1910.

Der Wanderungsverlust in den Regierungsbezirken Arnsberg und Minden ist trotz des erheblichen industriellen Einschlages zu Tage getreten. In den linksrheinischen Gebieten überwiegt, im ganzen gesehen, die Landwirtschaft.

In Süddeutschland finden sich zwei miteinander nicht zusammenhängende Gebiete des Wanderungsverlustes. Der Wanderungsverlust beträgt in

den Landeskommissärbezirken Karlsruhe und Freiburg, dem Schwarzwald-, Jagst- und Donaukreis, Hohenzollern und Schwaben 93 237 Personen oder 2,6 v. H. des Bestandes von 1910,

Oberfranken, der Oberpfalz und Niederbayern 114 998 Personen oder 5,6 v. H. des Bestandes von 1910.

Der Wanderungsverlust des letztgenannten Gebiets übertrifft noch etwas den der Provinz Ostpreußen, mit dessen Lage und bevölkerungspolitischen Verhältnissen das bayerische Ostgebiet sehr viel Ähnlichkeiten aufweist.

Wanderungsgewinne weisen in Süddeutschland der Landeskommissärbezirk Konstanz und die Regierungsbezirke Mittelfranken und Oberbayern auf. Der Wanderungsgewinn beträgt im

Landeskommissärbezirk Konstanz 5 319 Personen oder 1,7 v. H. des Bestandes von 1910,

Regierungsbezirk Mittelfranken 5 014 Personen oder 0,5 v. H. des Bestandes von 1910.

In Mittelfranken ist der Wanderungsgewinn lediglich dem Vorhandensein einer Großstadt (Nürnberg) zu danken. Erheblicher ist der Wanderungsgewinn im Regierungsbezirk Oberbayern, wo er sich auf 82 401 Personen, d. h. 5,5 v. H. des Bestandes von 1910 beläuft.

Die Wanderungsbewegung in der Zeit von 1910 bis 1925 ist durch verschiedene Umstände in einer gegenüber früheren Zählungsperioden außerordentlichen Weise beeinflußt worden. In erster Linie sind der Krieg und der Kriegsausgang von einschneidender Bedeutung für die Wanderungsbewegung gewesen. Die Kriegszeit selbst brachte eine sehr starke Einengung der Freizügigkeit mit sich. Durch die Mobilisierung der wehrfähigen und damit auch der besonders wanderungslustigen Altersklassen ist die Binnenwanderung erheblich eingedämmt worden. Infolge des Kriegstodes von 2 Millionen Männern ist ein Teil der für Wanderung in Betracht kommenden jüngeren Männer überhaupt ausgeschieden. Andererseits sind hierfür die besonders wanderungsfähigen Altersklassen aus den stark besetzten Geburtsjahrgängen der Vorkriegszeit aufgerückt. Die Wanderungsbewegung hat infolge der gegenüber früher geringeren Familiengröße nach dem Krieg in ihrem zahlenmäßigen Umfang Einschränkungen erfahren. Schließlich hat auch die Verringerung des Heeres den Bevölkerungsstand in einzelnen Gebieten besonders fühlbar beeinflußt (s. Tabelle S. 543). Es ist jedoch zu berücksichtigen, daß ein mehr oder weniger großer Teil des Militärs aus dem betreffenden Gebiet selbst stammte und bei Auflösung militärischer Formationen auch im Lande des Garnisonortes verblieben ist. Besondere Schwankungen der Wanderungsintensität und der Wanderungsrichtung sind durch die wirtschaftlichen Konjunkturwellen, insbesondere während der Inflationszeit, verursacht worden. Industrielle Neugründungen haben Arbeitermassen angezogen und in Zeiten wirtschaftlicher Schwierigkeiten wieder abgestoßen. Von besonders nachhaltiger Wirkung auf die Wanderungsbewegung ist der Ruhreinbruch gewesen. Die Abtrennung deutschen Reichsgebiets hat auch auf die Binnenwanderung Einfluß ausgeübt.

Die in der Vorkriegszeit festgestellte Tendenz der Abwanderung aus den landwirtschaftlichen Gebieten und die Zuwanderung in die überwiegend industriellen Gebiete hat sich in der Zeit von 1910 bis 1925 fortgesetzt, wenn auch einerseits einige Gebiete mit überwiegend landwirtschaftlicher Struktur einen Wanderungsgewinn aufweisen, und andererseits Gebiete, deren

wirtschaftlicher Charakter durch die Industrie bestimmt wird, einen Wanderungsverlust zu verzeichnen haben. Die Wanderungsgewinne von überwiegend landwirtschaftlichen Gebieten dürften nur z. T. auf die Schaffung von Unterbringungsmöglichkeiten für die in der Landwirtschaft überschüssigen Kräfte zurückzuführen sein. Der Hauptgrund liegt darin, daß die Zuwanderung aus Gebieten außerhalb des heutigen Deutschen Reichs so stark war, daß sie die Abwanderung überwogen hat. Die Abwanderung vom Lande ist auch durch die Wohnungsnot und durch die Schwierigkeit der Beschaffung einer Arbeitsstelle in den Städten eingeschränkt worden, ferner mag während des Krieges und der Inflationszeit wegen der besseren Ernährungsverhältnisse auf dem Lande die Abwanderung eingedämmt worden sein.

Inwieweit die gegenüber der Vorkriegszeit geringeren Wanderungsgewinne oder gar -verluste in Gebieten überwiegend industrieller Eigenart auf einer natürlichen Entwicklung beruhen oder noch nicht überwundene, durch den Kriegsausgang entstandene Schwierigkeiten widerspiegeln, kann nicht zweifelsfrei gesagt werden. Während des Krieges hat eine erhebliche Zuwanderung in die Zentren der Rüstungsindustrie stattgefunden, die nach dem Krieg wieder einer Abwanderung Platz machen mußte. Andere Industriegebiete zeigten bereits vor dem Krieg Ermattungserscheinungen der Konkurrenzfähigkeit und als Folge Lohnabbau und Abwanderung.

Die in der Vorkriegszeit festgestellte Tendenz der Zuwanderung in die Großstädte hat sich ebenfalls fortgesetzt. Allerdings weisen einige Großstädte auch Wanderungsverluste auf. Es sind dies die Stadt Kiel, die durch die Verringerung der militärischen Belegung verloren hat, die Städte Wiesbaden, Aachen und Mainz, deren Wanderungsverlust als eine Folge der Besetzung anzusehen ist, die Stadt Plauen und die Städte Elberfeld, Barmen, Bochum, Gelsenkirchen, Mülheim a. Ruhr, Krefeld, München Gladbach und Oberhausen, in denen wirtschaftliche Schwierigkeiten oder die Stillegung von Industriewerken eine Abwanderung hervorgerufen haben dürften. Wegen der in den meisten Großstädten erfolgten Eingemeindungen war allerdings eine genaue Berechnung des Wanderungsgewinnes oder -verlustes im allgemeinen sehr erschwert. Die bei der Behandlung der einzelnen Gebiete gebrachten Zahlen über die Großstädte stellen daher nur Annäherungswerte dar.

Die vor dem Krieg festgestellte Tendenz eines Zuges nach dem Westen hat eine Unterbrechung erfahren; die Wanderungsgewinne westdeutscher Landesteile sind erheblich abgeschwächt, außerdem finden sich auch in ostdeutschen Landesteilen Wanderungsgewinne.

## c. Seßhafte und bewegte Bevölkerung

Während die Zahlen der Wanderungsbilanz lediglich das durch Wanderungen hervorgerufene Mehr oder Weniger der Bevölkerungszunahme anzuzeigen in der Lage sind, gibt das Material der Wohnsitzbefragung auch über die bewegte Bevölkerung und ihr Verhältnis zur seßhaften Bevölkerung Aufschluß. Zu bemerken ist, daß durch die Wohnsitzbefragung lediglich derjenige Teil der Bevölkerung erfaßt werden konnte, der vor dem 1. August 1914 geboren war, und daß die Ermittlungen sich auf die Zuwanderung beschränken mußten.

Der durch die Wohnsitzbefragung festgestellte Personenkreis zerfällt in folgende Gruppen der Personen, die bei Ausbruch des Krieges wohnten:

1. im Deutschen Reich jetzigen Umfangs (jedoch ohne das Saargebiet), darunter
   a) in der Zählgemeinde (die Angaben für Preußen und Waldeck sind statt für die Zähl g e m e i n d e für den Zähl k r e i s gemacht),
   b) in einer anderen Gemeinde des gleichen Landesteils (die Angaben für Preußen und Waldeck sind statt für eine andere G e m e i n d e des gleichen Landesteils für einen anderen K r e i s des gleichen Landesteils gemacht),
   c) in einem anderen Landesteil des gleichen Landes,
   d) in einem anderen Lande des Reichs;
2. außerhalb des Deutschen Reichs jetzigen Umfangs (jedoch ohne das Saargebiet). — Diese Gruppe ist weiter unterteilt in Personen, die 1914 im Saargebiet, in den abgetretenen Gebieten, in den übrigen europäischen und den außereuropäischen Gebieten gewohnt haben. Für diese Gruppen sind im Tabellenwerk die Herkunftsländer einzeln angegeben.

Der unter 1 a genannte Personenkreis wird als die altansässige Bevölkerung bezeichnet; tatsächlich trifft dies in vollem Umfang nur für die Ergebnisse der Länder zu, die die Zählgemeinde der Auszählung zugrunde gelegt haben. Unter der Bevölkerung, die in demselben Zählkreis gewohnt hat, kann bereits bewegte Bevölkerung eingeschlossen sein.

Bei den unter 1 b und 1 c genannten Gruppen werden als »gleicher Landesteil« verstanden in Preußen die Provinzen, in den übrigen Ländern die größeren Verwaltungsbezirke, d. h. in Bayern die Regierungsbezirke, in Sachsen die Kreishauptmannschaften, in Württemberg die Kreise, in Baden die Landeskommissärbezirke, in Hessen die Provinzen, in Oldenburg die Landesteile.

Bei der unter 1 d genannten Gruppe werden als »anderes Land« verstanden die politischen Länder des Deutschen Reichs, also Preußen, Bayern usw.

Für die weitere Behandlung der Frage des Verhältnisses, in dem die seßhafte zur bewegten Bevölkerung steht, sind die in der folgenden Tabelle aufgeführten Gruppen gebildet worden.

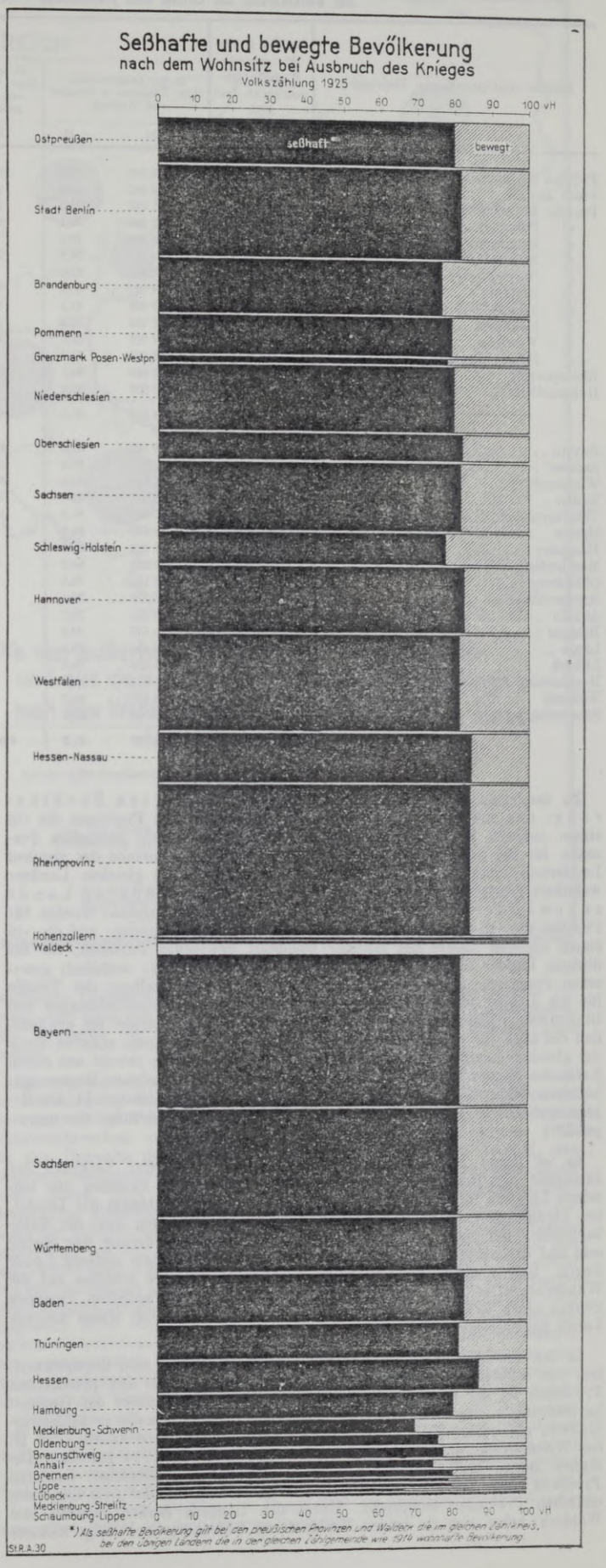

**Die Bevölkerung der Länder und preußischen Provinzen nach dem Wohnsitz bei Ausbruch des Krieges**

| Länder und preußische Provinzen | Vor dem 1. Aug. 1914 geborene Wohnbevölkerung am 16. Juni 1925 überhaupt | davon wohnten bei Ausbruch des Krieges | | | | | | | | | |
|---|---|---|---|---|---|---|---|---|---|---|---|
| | | in der Zählgemeinde (bzw. Zählkreis in Preußen und Waldeck) | | in anderen Gemeinden (bzw. Zählkreis in Preußen und Waldeck) des vorgenannten Landesteils | | in einem anderen Lande oder anderer preußischer Provinz | | im Saargebiet und den abgetretenen Gebieten | | in den übrigen europäischen und außereuropäischen Gebieten | |
| | | Zahl | v. H. | Zahl | v. H. | Zahl | v. H. | Zahl | v. H. | Zahl | v. H. |
| Provinz Ostpreußen | 1 791 767 | 1 429 999 | 79,8 | 205 287 | 11,5 | 54 344 | 3,0 | 55 665 | 3,1 | 27 011 | 1,5 |
| Stadt Berlin | 3 597 417 | 2 934 685 | 81,6 | — | — | 447 767 | 12,4 | 106 630 | 3,0 | 75 497 | 2,1 |
| Provinz Brandenburg | 2 183 557 | 1 671 232 | 76,5 | 121 084 | 5,5 | 246 238 | 11,3 | 77 803 | 3,6 | 29 909 | 1,4 |
| » Pommern | 1 533 739 | 1 213 366 | 79,1 | 116 930 | 7,6 | 96 504 | 6,3 | 57 609 | 3,8 | 24 144 | 1,6 |
| » Grenzmark Posen-Westpr. | 267 599 | 208 588 | 78,0 | 7 498 | 2,8 | 18 741 | 7,0 | 27 102 | 10,1 | 2 218 | 0,8 |
| » Niederschlesien | 2 561 866 | 2 041 447 | 79,7 | 247 153 | 9,6 | 136 156 | 5,3 | 74 261 | 2,9 | 25 247 | 1,0 |
| » Oberschlesien | 1 076 148 | 882 150 | 82,0 | 78 865 | 7,3 | 37 380 | 3,5 | 56 048 | 5,2 | 8 612 | 0,8 |
| » Sachsen | 2 699 712 | 2 199 101 | 81,5 | 170 071 | 6,3 | 211 539 | 7,8 | 35 979 | 1,3 | 31 661 | 1,2 |
| » Schleswig-Holstein | 1 263 255 | 979 508 | 77,5 | 108 285 | 8,6 | 124 468 | 9,9 | 18 988 | 1,5 | 11 296 | 0,9 |
| » Hannover | 2 627 229 | 2 167 182 | 82,5 | 165 857 | 6,3 | 197 999 | 7,5 | 25 150 | 1,0 | 19 679 | 0,7 |
| » Westfalen | 3 839 115 | 3 114 908 | 81,1 | 282 874 | 7,4 | 291 982 | 7,6 | 61 767 | 1,6 | 27 696 | 0,7 |
| » Hessen-Nassau | 1 991 122 | 1 678 272 | 84,3 | 85 199 | 4,3 | 143 910 | 7,2 | 19 139 | 1,0 | 16 745 | 0,8 |
| Rheinprovinz | 5 933 073 | 4 990 569 | 84,1 | 407 008 | 6,9 | 331 594 | 5,6 | 76 638 | 1,3 | 55 620 | 0,9 |
| Hohenzollern | 58 881 | 53 008 | 90,0 | 560 | 1,0 | 4 034 | 6,9 | 207 | 0,3 | 408 | 0,7 |
| Preußen | 31 424 480 | 25 564 015 | 81,3 | 1 996 671 | 6,4 | 2 342 656 | 7,5 | 692 986 | 2,2 | 355 743 | 1,1 |
| Bayern | 6 012 362 | 4 899 005 | 81,5 | 898 243 | 14,9 | 140 788 | 2,4 | 21 772 | 0,3 | 52 554 | 0,9 |
| Sachsen | 4 214 307 | 3 413 271 | 81,0 | 562 991 | 13,4 | 177 700 | 4,2 | 13 136 | 0,3 | 47 209 | 1,1 |
| Württemberg | 2 122 664 | 1 715 917 | 80,8 | 287 777 | 13,5 | 86 884 | 4,1 | 9 871 | 0,5 | 22 168 | 1,1 |
| Baden | 1 892 848 | 1 569 086 | 82,9 | 179 381 | 9,5 | 94 147 | 5,0 | 26 387 | 1,4 | 23 847 | 1,2 |
| Thüringen | 1 326 159 | 1 080 093 | 81,5 | 117 054 | 8,8 | 113 271 | 8,5 | 4 741 | 0,4 | 10 996 | 0,8 |
| Hessen | 1 219 421 | 1 058 177 | 86,8 | 81 071 | 6,7 | 67 448 | 5,5 | 6 296 | 0,5 | 6 422 | 0,5 |
| Hamburg | 1 001 564 | 801 362 | 80,0 | 10 609 | 1,1 | 161 321 | 16,1 | 9 492 | 1,0 | 15 396 | 1,5 |
| Mecklenburg-Schwerin | 558 253 | 389 010 | 69,7 | 91 323 | 16,4 | 55 988 | 10,0 | 5 311 | 0,9 | 16 621 | 3,0 |
| Oldenburg | 435 801 | 331 114 | 76,0 | 53 644 | 12,2 | 45 657 | 10,6 | 3 048 | 0,7 | 2 338 | 0,5 |
| Braunschweig | 420 738 | 325 210 | 77,3 | 38 323 | 9,1 | 48 557 | 11,5 | 4 572 | 1,1 | 4 068 | 1,0 |
| Anhalt | 290 448 | 216 895 | 74,7 | 26 313 | 9,0 | 39 581 | 13,6 | 3 403 | 1,2 | 4 256 | 1,5 |
| Bremen | 288 238 | 230 172 | 79,9 | 5 506 | 1,9 | 46 363 | 16,1 | 2 424 | 0,8 | 3 374 | 1,2 |
| Lippe | 132 505 | 104 190 | 78,6 | 13 537 | 10,2 | 13 864 | 10,5 | 367 | 0,3 | 545 | 0,4 |
| Lübeck | 108 088 | 86 035 | 79,6 | 1 130 | 1,1 | 18 414 | 17,0 | 969 | 0,9 | 1 540 | 1,4 |
| Mecklenburg-Strelitz | 90 832 | 60 563 | 66,7 | 10 629 | 11,7 | 15 071 | 16,6 | 1 633 | 1,8 | 2 936 | 3,2 |
| Waldeck | 45 624 | 38 629 | 84,7 | 813 | 1,8 | 5 051 | 11,1 | 209 | 0,4 | 190 | 0,4 |
| Schaumburg-Lippe | 40 254 | 32 846 | 81,6 | 2 844 | 7,1 | 4 264 | 10,6 | 160 | 0,4 | 140 | 0,3 |
| **Deutsches Reich** | **51 624 586** | **41 915 590** | **81,2** | **6 095 968** | **11,8** | **1 758 916** | **3,4** | **806 777** | **1,6** | **570 343** | **1,1** |

Zu der »innerhalb des Landes gewanderten Bevölkerung« sind zusammengefaßt worden für die preußischen Provinzen die »in einem anderen Kreis des gleichen Landesteils« wohnhaft gewesenen Personen, für die übrigen Länder die »in einer anderen Gemeinde des gleichen Landesteils« mit den »in einem anderen Landesteil des gleichen Landes« wohnhaft gewesenen Personen. Zu der »aus einem anderen Lande zugewanderten Bevölkerung« sind zusammengefaßt worden für Preußen die »in einem anderen Landesteil des gleichen Landes« und die »in einem anderen Lande des Reichs« wohnhaft gewesenen Personen, für die übrigen Länder die »in einem anderen Lande des Reichs« wohnhaft gewesenen Personen. Durch diese Anordnung und die Aufstellung der Tabelle für die Länder bzw. preußischen Provinzen werden Überschneidungen von Binnenwanderung und Zuwanderung vermieden. (Als Beispiel sei erwähnt, daß die etwa für den Regierungsbezirk Königsberg »in einem anderen Kreis des gleichen Landesteils« wohnhaft gewesene Bevölkerung sowohl aus einem Kreis des Regierungsbezirks Königsberg als auch aus anderen Regierungsbezirken Ostpreußens kommen kann. Es ist also, vom Standpunkt des Regierungsbezirks gesehen, Zuwanderung und Binnenwanderung zusammengefaßt.)

Es ist ferner zu berücksichtigen, daß ein einwandfreier Vergleich der Intensität der Binnenwanderung und der Zuwanderung zwischen den einzelnen Ländern nicht möglich ist ohne Ansehung des Umfanges der Länder, des Verhältnisses der Fläche zur Länge der Grenzen und der Zahl der Nachbarländer. Bei einem kleinen Land wird die Binnenwanderung nur gering sein und das Schwergewicht auf der Zuwanderung aus einem anderen Lande liegen. Ferner lassen die Ergebnisse nicht ohne weiteres Schlüsse auf die Wanderungsstrecke zu; die innerhalb des Landes zugewanderten Personen können einen weiteren Weg zurückgelegt haben als die von einem anderen Lande zugewanderten Personen.

In den deutschen Ländern und preußischen Provinzen sind durchschnittlich vier Fünftel der Wohnbevölkerung altansässig. Unter den preußischen Provinzen ist der Anteil der altansässigen Bevölkerung unter der Gesamtbevölkerung in den östlich der Elbe gelegenen Provinzen sowie in Schleswig-Holstein am geringsten; in der Provinz Schleswig-Holstein haben 77 v. H. der Wohnbevölkerung 1925 in demselben Zählkreis wie 1914 gewohnt. Lediglich Berlin und Oberschlesien weisen unter den ostelbischen Gebieten Preußens einen Anteil an altansässiger Bevölkerung auf, der dem der westelbischen Provinzen entspricht. Unter den Ländern (außer Preußen und Waldeck) heben sich die beiden Mecklenburg, Oldenburg und einige kleinere Länder (Braunschweig, Anhalt, Bremen, Lippe, Lübeck) mit einem unter dem Durchschnitt stehenden Anteil an altansässiger Bevölkerung hervor. In beiden Mecklenburg wohnten nur wenig mehr als zwei Drittel der Bevölkerung in derselben Gemeinde wie 1914. Der geringe Anteil im ostelbischen Deutschland ist auf die Zuwanderung aus den abgetrennten Ostgebieten und auf die zur Zeit der Zählung im Lande befindlichen ausländischen Wanderarbeiter zurückzuführen. — Am meisten Altansässige im Verhältnis zur Gesamtbevölkerung weisen Hohenzollern mit 90 v. H. und Hessen mit 87 v. H. auf.

Innerhalb ihres Heimatlandes oder der Heimatprovinz sind am meisten Personen im Verhältnis zur Gesamtbevölkerung in Mecklenburg-Schwerin mit 16 v. H., in Bayern und Württemberg mit 15 und 14 v. H. sowie im Land Sachsen mit 13 v. H. der Bevölkerung gewandert. Unter den kleineren Ländern weist Mecklenburg-Strelitz einen hohen Anteil von 12 v. H. an Personen auf, die innerhalb des Landes gewandert sind, und übertrifft damit noch etwas den entsprechenden Anteil in Ostpreußen.

Die Zahl der Personen, die von einem Land oder einer preußischen Provinz in ein anderes Land oder eine preußische Provinz gewandert sind, bleibt um etwa ein Drittel hinter der Zahl der innerhalb ihres Heimatgebiets gewanderten Personen zurück. Sehr erhebliche Anteile an Personen, die aus einem anderen Lande oder einer preußischen Provinz zugewandert sind, weisen die kleineren Länder auf. In sämtlichen Ländern und preußischen Provinzen mit weniger als 1 Million Einwohnern sind über 10 v. H. der Bevölkerung in der Zeit von 1910 bis 1925 aus anderen Ländern oder aus preußischen Provinzen zugewandert. Nur Posen-Westpreußen und Hohenzollern weisen geringere Anteile auf. Mehr als 10 v. H. der Bevölkerung stammen ferner in Berlin, Brandenburg und Hamburg aus anderen Ländern oder Provinzen. In dem vom Hauptgebiet des Reichs räumlich abgetrennten Ostpreußen haben nur 3 v. H. der Bevölkerung 1914 im Reichsgebiet westlich der Weichsel gewohnt.

Um etwa die Hälfte geringer als der wechselseitige Bevölkerungsaustausch zwischen den Ländern und preußischen Provinzen ist der Anteil, den die aus dem Saargebiet und den abgetretenen Gebieten zugewanderten Personen an der Gesamtbevölkerung einnehmen. Am stärksten in den Vordergrund tritt der Anteil dieser Zugewanderten in der Grenzmark Posen-Westpreußen mit 10 v. H. der Gesamtbevölkerung. In weiterem Abstand folgen Oberschlesien mit 5 v. H. und die übrigen ostelbischen Provinzen Preußens mit je 3 bis 4 v. H. Unter den übrigen Ländern des Reichs heben sich noch Baden mit einem Anteil von 1,4 und Mecklenburg-Strelitz mit 1,8 v. H. hervor. Im

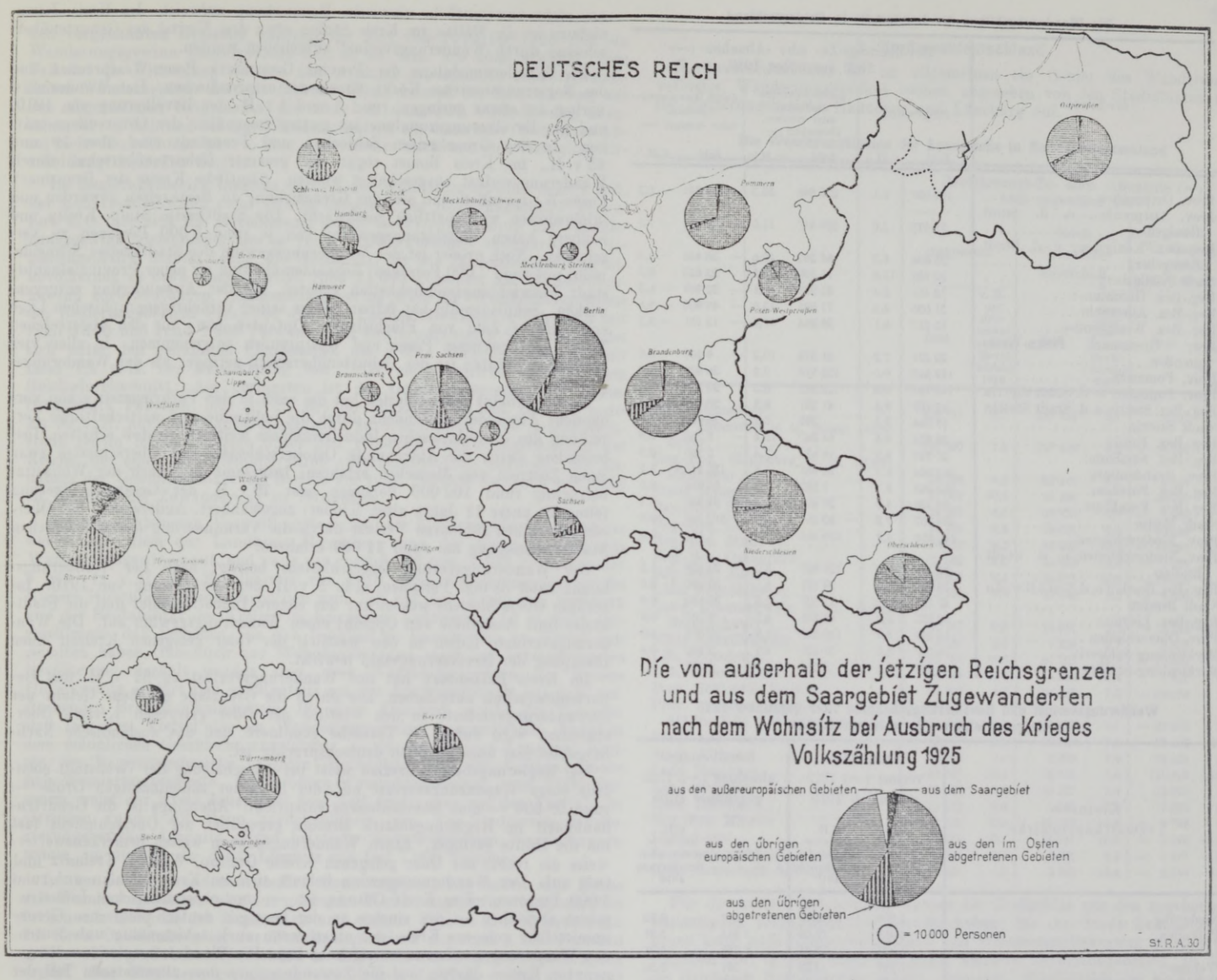


letzteren Fall dürfte es sich wiederum zum Teil um Wanderarbeiter handeln. Je nach der Lage des Landes oder der preußischen Provinz zu den abgetrennten Gebieten überwiegen jeweils die Zugewanderten aus den im Osten, Westen und Norden abgetrennten Gebieten.

Die aus den übrigen europäischen und aus außereuropäischen Gebieten in das Deutsche Reich zugewanderten Personen sind mit nennenswerten Anteilen in solchen Ländern und preußischen Provinzen zu finden, die fremde Arbeitskräfte beschäftigen; in erster Linie sind hier die beiden Mecklenburg mit dem höchsten vorkommenden Anteil von 3 v. H. der Bevölkerung zu nennen. In der Reichshauptstadt haben 2 v. H. der Bevölkerung bei Kriegsausbruch außerhalb der seinerzeitigen Reichsgrenzen gewohnt.

## d. Die Wanderungsbilanz der einzelnen Reichsteile

### 1. Ostdeutschland

Die Wanderungsbilanz der größeren Verwaltungsbezirke Ostdeutschlands ist aus der folgenden Tabelle ersichtlich.

In einer auch bevölkerungspolitisch besonders exponierten Lage befindet sich Ostpreußen. Der Geburtenüberschuß von rund 221 000 Personen seit der Zählung von 1910 ist etwa zur Hälfte durch den Wanderungsverlust von rund 112 000 Personen aufgehoben. Der ganze östlich der Weichsel gelegene Teil des Deutschen Reichs hat infolgedessen nur eine Gesamtzunahme der Bevölkerung von rund 109 000 Personen, d. h. von 5 v. H. der Bevölkerung von 1910 erfahren. Die Verringerung der Militärbelegung um rund 30 000 Personen kann nur einen kleinen Teil des Wanderungsverlustes erklären. Es ist zu bedenken, daß Ostpreußen auch eine nicht unerhebliche Zahl von Zugewanderten aufweist, seiner geographischen Lage entsprechend in der Hauptsache Osteinwanderer, besonders aus den an Polen abgetretenen Gebieten. Die Zahl der Zugewanderten beläuft sich nach der Wohnsitzbefragung insgesamt auf 137 020 Personen (ohne die unter 11 Jahre alten Kinder).

Alle ostpreußischen Regierungsbezirke weisen Wanderungsverluste auf. Am stärksten ist der Wanderungsverlust im Regierungsbezirk Allenstein mit rund 50 000 Personen; dieser Regierungsbezirk weist zugleich einen Geburtenüberschuß auf, der mit 13,8 v. H. der Bevölkerung von 1910 fast das Doppelte des Reichsdurchschnitts erreicht. Rund 70 v. H. des Geburtenüberschusses werden durch Wanderungsverlust aufgewogen. Noch etwas höher liegt dieser Anteil mit 73 v. H. des Geburtenüberschusses im Regierungsbezirk Gumbinnen, der insgesamt nur eine Zunahme der Bevölkerung von rund 12 500 Personen aufweist. Einen Wanderungsgewinn hat nur die Großstadt Königsberg zu verzeichnen; er ist mit rund 23 000 etwa doppelt so stark wie der Geburtenüberschuß und stellte etwa ein Sechstel der in den übrigen ostpreußischen Gebieten im Wanderungsverlust ausgewiesenen Personen dar, wenn eine andere Zuwanderung nach Königsberg nicht stattgefunden hätte. Unter den kleineren Verwaltungsbezirken Ostpreußens weisen nur die Kreise Fischhausen und Marienburg einen nennenswerten Wanderungsgewinn auf, der in der Hauptsache den beiden verkehrsgeographisch günstig gelegenen Kreisstädten zugute gekommen sein wird. Einen Wanderungsgewinn haben auch die kreisfreien Städte zu verzeichnen, mit Ausnahme von Elbing, dessen Geltung als Hafenstadt durch die Einengung des Hinterlandes beeinträchtigt worden ist und dessen Schiffbau Einbuße erlitten hat. Der Wanderungsverlust ist dagegen in einer Reihe von Kreisen zahlenmäßig so stark, daß der Geburtenüberschuß völlig aufgehoben wird, so daß ein absoluter Bevölkerungsrückgang eingetreten ist. In fast allen Kreisen nördlich des Pregel und im Ermland ist der Wanderungsverlust größer als der Geburtenüberschuß.

**Die Wanderungsbilanz der Landesteile in Ostdeutschland**

| Gebiete | Bevölkerungs-Zu- oder -Abnahme (—) 1925 gegenüber 1910 insgesamt | | durch Geburtenüberschuß oder Sterbeüberschuß (—) | | durch Wanderungsgewinn oder -verlust (—) | |
|---|---|---|---|---|---|---|
| | Zahl | v. H.[1]) | Zahl | v. H.[1]) | Zahl | v. H.[1]) |
| Prov. Ostpreußen | 109 007 | 5,1 | 220 598 | 10,3 | — 111 591 | — 5,2 |
| Prov. Ostpreußen o. d. Stadt Königsberg | 75 075 | 3,9 | 209 489 | 11,0 | — 134 414 | — 7,1 |
| Reg.-Bez. Königsberg o. d. Stadt Königsberg | 25 806 | 4,3 | 64 262 | 10,6 | — 38 456 | — 6,3 |
| Stadt Königsberg | 33 932 | 13,8 | 11 109 | 4,5 | 22 823 | 9,3 |
| Reg.-Bez. Gumbinnen | 12 451 | 2,4 | 45 358 | 8,6 | — 32 907 | — 6,2 |
| Reg.-Bez. Allenstein | 21 605 | 4,2 | 71 505 | 13,8 | — 49 900 | — 9,6 |
| Reg.-Bez. Westpreußen | 15 213 | 6,1 | 28 364 | 11,4 | — 13 151 | — 5,3 |
| Prov. Grenzmark Posen-Westpreußen | 22 371 | 7,2 | 31 578 | 10,2 | — 9 207 | — 3,0 |
| Prov. Pommern | 159 847 | 9,3 | 122 910 | 7,2 | 36 937 | 2,2 |
| Prov. Pommern o. d. Stadt Stettin | 142 783 | 9,6 | 122 513 | 8,3 | 20 270 | 1,4 |
| Reg.-Bez. Stettin o. d. Stadt Stettin | 62 187 | 9,8 | 41 281 | 6,5 | 20 906 | 3,3 |
| Stadt Stettin | 17 064 | 7,2 | 397 | 0,2 | 16 667 | 7,0 |
| Reg.-Bez. Köslin | 58 803 | 9,5 | 64 562 | 10,4 | — 5 759 | — 0,9 |
| Reg.-Bez. Stralsund | 21 793 | 9,7 | 16 670 | 7,4 | 5 123 | 2,3 |
| Prov. Brandenburg | 162 804 | 6,7 | 36 961 | 1,5 | 125 843 | 5,2 |
| Reg.-Bez. Potsdam | 103 468 | 8,7 | 7 552 | 0,6 | 95 916 | 8,0 |
| Reg.-Bez. Frankfurt | 59 336 | 4,8 | 29 409 | 2,4 | 29 927 | 2,4 |
| Stadt Berlin | 289 907 | 7,8 | — 82 361 | — 2,2 | 372 268 | 10,0 |
| Prov. Niederschlesien | 140 658 | 4,7 | 139 464 | 4,7 | 1 194 | 0,0 |
| Prov. Niederschlesien o. d. Stadt Breslau | 98 498 | 4,0 | 127 957 | 5,2 | — 29 459 | — 1,2 |
| Reg.-Bez. Breslau o. d. Stadt Breslau | 39 925 | 3,1 | 79 121 | 6,1 | — 39 196 | — 3,0 |
| Stadt Breslau | 42 160 | 8,2 | 11 507 | 2,2 | 30 653 | 6,0 |
| Reg.-Bez. Liegnitz | 58 573 | 5,0 | 48 836 | 4,2 | 9 737 | 0,8 |
| Prov. Oberschlesien | 112 250 | 8,9 | 150 325 | 11,9 | — 38 075 | — 3,0 |
| Mecklenburg-Schwerin | 34 087 | 5,3 | 31 525 | 4,9 | 2 562 | 0,4 |
| Mecklenburg-Strelitz | 3 827 | 3,6 | 5 054 | 4,8 | — 1 227 | — 1,2 |

**Wanderungsverlust und Bevölkerungsabnahme 1925 gegenüber 1910 in einigen kleineren Verwaltungsbezirken**

| Kleinere Verwaltungsbezirke | Wanderungsverlust (—) 1925 gegenüber 1910 | | Bevölkerungsabnahme (—) 1925 gegenüber 1910 | |
|---|---|---|---|---|
| | Zahl | v. H. der ortsanwesenden Bevölkerung 1910 | Zahl | v. H. der ortsanwesenden Bevölkerung 1910 |
| Niederung | — 5 036 | — 8,99 | — 310 | — 0,55 |
| Pillkallen | — 5 468 | — 12,00 | — 1 464 | — 3,21 |
| Labiau | — 6 458 | — 12,65 | — 1 048 | — 2,05 |
| Wehlau | — 1 549 | — 3,28 | — 254 | — 0,54 |
| Insterburg (Landkr.) | — 6 336 | — 13,74 | — 1 341 | — 2,91 |
| Gumbinnen | — 6 284 | — 12,27 | — 1 050 | — 2,05 |
| Goldap | — 4 651 | — 10,53 | — 1 514 | — 3,43 |
| Preußisch Eylau | — 5 483 | — 11,24 | — 358 | — 0,73 |
| Braunsberg | — 4 718 | — 8,64 | — 120 | — 0,22 |
| Allenstein (Landkr.) | — 9 930 | — 17,17 | — 2 010 | — 3,48 |
| Rössel | — 6 342 | — 12,57 | — 1 507 | — 2,99 |
| Bomst | — 1 802 | — 13,12 | — 559 | — 4,07 |
| Militsch | — 1 500 | — 3,15 | — 23 | — 0,05 |
| Groß-Wartenberg | — 3 118 | — 11,08 | — 541 | — 1,92 |
| Oststernberg | — 1 035 | — 2,34 | — 348 | — 0,79 |
| Jüterbog-Luckenwalde | — 176 | — 0,23 | — 423 | — 0,56 |
| Leobschütz | — 2 577 | — 3,12 | — 678 | — 0,82 |
| Neisse (Landkr.) | — 4 204 | — 6,05 | — 202 | — 0,29 |
| Neustadt (Oberschl.) | — 7 995 | — 8,20 | — 2 167 | — 2,22 |
| Grottkau | — 3 571 | — 8,79 | — 1 057 | — 2,60 |
| Schweidnitz (Landkr.) | — 6 438 | — 8,96 | — 1 187 | — 1,65 |
| Reichenbach | — 4 374 | — 6,27 | — 3 459 | — 4,96 |
| Striegau | — 5 051 | — 11,00 | — 1 089 | — 2,37 |
| Jauer | — 3 866 | — 10,70 | — 1 656 | — 4,58 |
| Bolkenhain | — 2 447 | — 8,16 | — 212 | — 0,71 |

Wenn die Bevölkerungsabnahme in den genannten Kreisen sich nicht noch stärker zahlenmäßig ausdrückt, so ist dies lediglich der hohen Geburtenhäufigkeit zu verdanken. Das bedeutsamste Ausmaß erreicht die Abwanderung in überwiegend bäuerlichen Kreisen; in den ermländischen Kreisen nehmen die Mittelbetriebe mehr als zwei Drittel der gesamten landwirtschaftlich benutzten Flächen ein. Durch Geburtenüberschuß am meisten zugenommen, um 16 v. H. der Bevölkerung von 1910, haben die Kreise Johannisburg und Stuhm, deren Bevölkerung eine im Verhältnis zu anderen Kreisen nicht unwesentliche slawische Beimischung aufweist. Im Kreis Johannisburg ist die Hälfte, im Kreis Stuhm etwa drei Viertel des Geburtenüberschusses durch Wanderungsverlust aufgehoben worden.

Die Wanderungsbilanz der Provinz Grenzmark Posen-Westpreußen und des Regierungsbezirkes Köslin ähnelt der ostpreußischen. Der Wanderungsverlust ist etwas geringer, rund 3 und 1 v. H. der Bevölkerung von 1910, und die Bevölkerungszunahme im ganzen gegenüber der Ostpreußens stärker. In den Grenzkreisen Schlochau und Fraustadt sind über 79 und 85 v. H., im Kreis Bomst sogar der gesamte Geburtenüberschuß durch Wanderungsverlust ausgeschaltet worden. Sämtliche Kreise der Grenzmark Posen-Westpreußen sind seit der Grenzziehung zu Restkreisen geworden und infolgedessen wirtschaftlich geschwächt. Die Stadtkreise Stolp, Köslin und Kolberg haben Wanderungsgewinne von je rund 5 000 Personen zu verzeichnen. Noch größer ist der Wanderungsgewinn des Stadtkreises Schneidemühl mit rund 7 000 Personen; Schneidemühl sind als neuer Provinzialhauptstadt Entwicklungsmöglichkeiten geboten, die der Abwanderung entgegenwirken. Schneidemühl hat ferner infolge seiner verkehrsgeographischen Lage eine größere Zahl von Flüchtlingen, Optanten usw. aus den abgetretenen Teilen der Provinzen Posen und Westpreußen aufgenommen. In allen vier genannten Städten ist der Geburtenüberschuß geringer als der Wanderungsgewinn.

In der Provinz Oberschlesien hat die auch in der Vorkriegszeit schon vorhandene Abwanderungstendenz durch die politische und wirtschaftliche Zerreißung des oberschlesischen Industriegebiets weiteren Anstoß erhalten. Insbesondere durch die Abtrennung Ostoberschlesiens hat Oberschlesien zwar einen Zustrom von Menschen erfahren; insgesamt sind nach der Wohnsitzbefragung rund 102 000 Personen oder 10 v. H. der Gesamtbevölkerung (ohne die unter 11 Jahre alten Kinder) zugewandert. Andererseits hat Oberschlesien einen fühlbaren Verlust durch die Verminderung der militärischen Standortsbelegung um rund 11 000 erfahren.

Der Wanderungsverlust Oberschlesiens beträgt nach der Wanderungsbilanz rund 38 000 Personen, d. h. 3 v. H. der Bevölkerung von 1910. Innerhalb Oberschlesiens weisen nur das engere Industriegebiet und die Stadtkreise (mit Ausnahme von Oppeln) einen Wanderungsgewinn auf. Die Wanderungsverluste haben in den westlich der Oder gelegenen Kreisen einen Rückgang der Bevölkerungszahl bewirkt.

Im Kreis Falkenberg hat der Wanderungsverlust zu 62 v. H. den Geburtenüberschuß aufgehoben. Die durch die Grenzlage gegebene Gefahr der Abwanderungsverluste in den westlich der Oder gelegenen Kreisen Oberschlesiens wird durch die Tatsache gemildert, daß das ausländische Nachbargebiet fast ausschließlich deutschsprachig ist.

Der Regierungsbezirk Breslau weist bei Ausschaltung der Großstadt ebenfalls einen Wanderungsverlust auf, der in seiner zahlenmäßigen Größe — rund 39 000 — dem Oberschlesiens entspricht. Allerdings ist die Geburtenhäufigkeit im Regierungsbezirk Breslau gegenüber der Oberschlesiens fast um die Hälfte geringer. Einen Wanderungsgewinn weisen bemerkenswerterweise die rechts der Oder gelegenen Kreise Guhrau, Wohlau, Trebnitz und Oels auf. Der Wanderungsgewinn beläuft sich im Kreis Wohlau auf rund 2 000 Personen. Der Kreis Guhrau ist — vom oberschlesischen Industriegebiet abgesehen — der einzige an der heutigen deutsch-polnischen Grenze unmittelbar gelegene Kreis, der einen wenn auch zahlenmäßig unbedeutenden Wanderungsgewinn zu verzeichnen hat. Die Wanderungsgewinne der genannten Kreise dürften auf die Zuwanderer aus dem abgetretenen Teil der Provinz Posen zurückzuführen sein, die sich in der Nachbarschaft der Großstadt Breslau niedergelassen haben. Die rechts der Oder gelegenen Kreise weisen teilweise verhältnismäßige niedrige Geburtenüberschußziffern auf. Wanderungsverluste zeigen sich im Regierungsbezirk Breslau vor allem in den Kreisen des schlesischen Landrückens. Hier weisen die Kreise Schweidnitz, Reichenbach und Striegau einen absoluten Bevölkerungsrückgang gegenüber 1910 auf. Diesen Kreisen benachbart sind die zum Regierungsbezirk Liegnitz gehörigen Kreise Jauer und Bolkenhain; auch diese haben einen absoluten Bevölkerungsrückgang zu verzeichnen. Einen absoluten Bevölkerungsrückgang haben ferner die durch die Grenzziehung betroffenen Kreise Militsch und Groß-Wartenberg erfahren. Unter den Stadtkreisen zeigt nur Brieg einen Wanderungsverlust; dieser wird auf den Fortfall der Garnison, rund 2 400 Personen, zurückzuführen sein.

Für die übrigen ostelbischen Landesteile (mit Ausnahme von Mecklenburg-Strelitz) zeigen die Ergebnisse Wanderungsgewinne. Es handelt sich offenbar um eine Ausnahmeerscheinung der letzten Zählungsperiode. Mecklenburg-Schwerin, die Regierungsbezirke Stralsund, Stettin, Frankfurt a. O. und Liegnitz haben in den letzten Zählungsperioden Wanderungsverluste aufgewiesen, die zahlenmäßig nicht unerheblich gewesen sind:

(Für den Regierungsbezirk Potsdam ist der Vergleich mit früheren Zählungsperioden wegen der Ausscheidung Berlins nicht angängig.) Wenn in

| Landesteil | Wanderungsverlust (—) 1895—1900 | 1900—1905 | 1905—1910 |
|---|---|---|---|
| Mecklenburg-Schwerin | — 23 469 | — 13 778 | — 16 178 |
| Reg.-Bez. Stralsund | — 10 688 | — 7 461 | — 7 591 |
| » Stettin | — 7 560 | — 25 198 | — 34 002 |
| » Frankfurt a. O. | — 58 870 | — 39 607 | — 28 592 |
| » Liegnitz | — 14 298 | — 19 948 | — 13 846 |

[1]) v. H. der ortsanwesenden Bevölkerung von 1910.

den vorgenannten Gebieten während der Zeit von 1910 bis 1925 sich ein Wanderungsgewinn herausgestellt hat, so ist dies, wie oben erwähnt, zum Teil auf die Mitzählung der aus dem Ausland gekommenen landwirtschaftlichen Wanderarbeiter zurückzuführen. Hinzu kommt die Zuwanderung aus den abgetretenen Ostgebieten, die zwar als dauernde Niederlassung anzusehen ist — während bei den Wanderarbeitern ein dauernder Wohnsitzwechsel nicht beabsichtigt ist —, aber andererseits auch nur eine einmalige Erscheinung darstellen dürfte.

Im Regierungsbezirk Liegnitz beträgt der Wanderungsgewinn rund 9 700, der Geburtenüberschuß rund 49 000 Personen; im Regierungsbezirk Frankfurt a. O. hat sich die Bevölkerung durch Geburtenüberschuß und Wanderungsgewinn gleichmäßig um je rund 29 000 Personen vermehrt; im Regierungsbezirk Stettin (ohne die Großstadt) ist die Zunahme der Gesamtbevölkerung zu etwa einem Drittel, rund 21 000 Personen, auf Wanderungsgewinn zurückzuführen. Zahlenmäßig gering sind die Wanderungsgewinne des Regierungsbezirks Stralsund und des Landes Mecklenburg-Schwerin mit rund 5 100 und rund 2 600 Personen. Im Regierungsbezirk Stralsund findet sich unter den genannten Landesteilen die größte Geburtenhäufigkeit mit rund 7,4 v. H. der Bevölkerung von 1910; sie entspricht ungefähr dem Reichsdurchschnitt. Am geringsten ist der Geburtenüberschuß im Regierungsbezirk Potsdam; hier ist die Bevölkerungszunahme seit 1910 zu mehr als 90 v. H. auf den Wanderungsgewinn zurückzuführen. Die Reichshauptstadt Berlin ist der einzige unter den größeren Verwaltungsbezirken des Reichs, der einen Geburtenunterschuß (Sterbeüberschuß) aufweist; die Zunahme der Gesamtbevölkerung Berlins um rund 290 000 Personen seit 1910 ist lediglich der Zuwanderung zu verdanken.

Unter den kleineren Verwaltungsbezirken des Regierungsbezirks Liegnitz weisen vor allem der Landkreis Hirschberg und der Kreis Hoyerswerda Wanderungsgewinne auf, und zwar von rund 5 600 bzw. 4 700 Personen oder 9 bzw. 11 v. H. der Bevölkerung von 1910. Der Wanderungsgewinn des Kreises Hirschberg beruht sicherlich zum Teil auf dem Zuzug von Rentnern und der Rentabilität des Kreises im Kurwesen; anderenteils ist es nicht ausgeschlossen, daß Personen, die sich lediglich zu Kurzwecken im Kreise aufgehalten haben, fälschlich zur Wohnbevölkerung statt zur ortsanwesenden Bevölkerung gezählt worden sind. Der Wanderungsgewinn des Kreises Hoyerswerda erklärt sich größtenteils aus der Anziehungskraft der dort aufstrebenden Braunkohlenindustrie; für diese Annahme spricht die Tatsache, daß fast drei Viertel der im Wanderungsgewinn ausgewiesenen Personen dem männlichen Geschlecht angehören. — In den übrigen Lausitzer Kreisen des Regierungsbezirks Liegnitz (Rothenburg, Görlitz, Lauban) finden sich Wanderungsverluste. Den größten Wanderungsverlust, rund 3 900 Personen, weist der Kreis Jauer auf; zum Teil dürfte dies auf den Fortfall der Garnison, rund 1 200 Mann, zurückzuführen sein. Die Stadtkreise des Regierungsbezirkes Liegnitz zeigen bei Geburtenunterschüssen Wanderungsgewinne, am meisten die Stadt Liegnitz mit fast 7 000 Personen.

In den beiden brandenburgischen Regierungsbezirken finden sich Kreise mit Wanderungsverlust oder nur geringem Wanderungsgewinn hauptsächlich östlich der Oder, in der Uckermark und einigen Kreisen der Niederlausitz. Im Kreis Oststernberg ist der Wanderungsverlust mit rund 1 000 Personen größer als der Geburtenüberschuß, so daß sich ein Bevölkerungsrückgang ergibt. Der Bevölkerungsrückgang des Kreises Lübben ergibt sich trotz eines wenn auch geringen Wanderungsgewinns, weil hier ein Geburtenunterschuß vorliegt. Einige weitere brandenburgische Kreise, Teltow, Niederbarnim und Ruppin, weisen ebenfalls Geburtenunterschüsse auf, haben aber zum Teil erhebliche Wanderungsgewinne infolge der Nähe zu Berlin zu verzeichnen, so der Kreis Niederbarnim einen Wanderungsgewinn von rund 28 000 Personen. Ein Wanderungsverlust bei Geburtenunterschuß ist für den Kreis Jüterbog-Luckenwalde festgestellt. Die Geburtenunterschüsse der genannten Kreise, besonders der um Berlin gelegenen, dürften zum Teil scheinbare Ergebnisse darstellen insofern, als die Geburten häufig in den benachbarten Städten erfolgen und daher nicht am ständigen Wohnsitz der Eltern registriert werden. Die brandenburgischen Stadtkreise weisen bei Geburtenunterschüssen Wanderungsgewinne auf: lediglich der Stadtkreis Wittenberge zeigt gleichzeitig einen Geburtenüberschuß; die Bevölkerung hat hier um rund ein Viertel des Bestandes von 1910 zugenommen. In den Regierungsbezirken Stettin und Stralsund haben, abgesehen von den Stadtkreisen, die um die Großstadt Stettin gelegenen Kreise sowie die Kreise Rügen und Usedom-Wollin (10 700 Personen) nennenswerte Wanderungsgewinne. Bei den letztgenannten Kreisen dürften wohl Kurgäste fälschlicherweise zur Wohnbevölkerung statt zur ortsanwesenden Bevölkerung gezählt worden sein. Die vorpommerschen Kreise Franzburg, Grimmen, Greifswald, Demmin und Anklam haben 3 bis 7 v. H. des Bevölkerungsbestandes von 1910 durch Wanderungsverlust verloren. Im Kreis Demmin sind rund vier Fünftel des Geburtenüberschusses durch Wanderungsverlust eingebüßt.

In beiden Mecklenburg weisen außer den Stadtbezirken noch die Ämter Rostock, Ludwigslust und Parchim Wanderungsgewinne auf, am meisten das Amt Rostock mit rund 2 200 Personen oder 3,4 v. H. des Bestandes von 1910. Hier wirkt offensichtlich die Anziehungskraft Rostocks als der größten Stadt Mecklenburgs, als Universitätsstadt und Hafenstadt. Die übrigen Ämter Mecklenburg-Schwerins und das Land Mecklenburg-Strelitz im ganzen zeigen Wanderungsverluste.

## 2. Nordwestdeutschland

Nordwestdeutschland ist im allgemeinen ein Gebiet des Wanderungsverlustes, Wanderungsgewinne weisen, abgesehen von den Stadtstaaten nur die Regierungsbezirke Hannover und Lüneburg auf.

**Die Wanderungsbilanz der Landesteile in Nordwestdeutschland**

| Gebiete | Bevölkerungs-Zu- oder -Abnahme (—) 1925 gegenüber 1910 | | | | | |
|---|---|---|---|---|---|---|
| | insgesamt | | durch Geburtenüberschuß | | durch Wanderungsgewinn oder -verlust (—) | |
| | Zahl | v. H. der ortsanwesenden Bevölkerung 1910 | Zahl | v. H. der ortsanwesenden Bevölkerung 1910 | Zahl | v. H. der ortsanwesenden Bevölkerung 1910 |
| Prov. Hannover | 238 757 | 8,1 | 237 735 | 8,1 | 1 022 | 0,0 |
| Prov. Hannover o. d. Stadt Hannover | 197 690 | 7,6 | 227 439 | 8,8 | — 29 749 | — 1,2 |
| Reg.-Bez. Hannover o. d. Stadt Hannover | 24 398 | 6,5 | 22 344 | 6,0 | 2 054 | 0,5 |
| Stadt Hannover | 41 067 | 10,8 | 10 296 | 2,7 | 30 771 | 8,1 |
| Reg.-Bez. Hildesheim | 26 287 | 4,6 | 32 735 | 5,7 | — 6 448 | — 1,1 |
| Reg.-Bez. Lüneburg | 51 210 | 9,4 | 38 021 | 7,0 | 13 189 | 2,4 |
| Reg.-Bez. Stade | 26 652 | 6,2 | 44 892 | 10,5 | — 18 240 | — 4,3 |
| Reg.-Bez. Osnabrück | 52 583 | 14,0 | 53 872 | 14,3 | — 1 289 | — 0,3 |
| Reg.-Bez. Aurich | 16 560 | 6,1 | 35 575 | 13,0 | — 19 015 | — 6,9 |
| Land Braunschweig | 7 536 | 1,5 | 17 345 | 3,5 | — 9 809 | — 2,0 |
| Land Braunschweig o. d. Kreis Braunschweig[1]) | 2 747 | 0,9 | 16 091 | 5,3 | — 13 344 | — 4,4 |
| Kreis Braunschweig | 4 789 | 2,5 | 1 254 | 0,7 | 3 535 | 1,8 |
| Ldt. Oldenburg | 50 783 | 13,0 | 61 283 | 15,7 | — 10 500 | — 2,7 |
| Ldt. Lübeck | 6 194 | 15,0 | 4 273 | 10,4 | 1 921 | 4,6 |
| Prov. Schleswig-Holstein | 64 709 | 4,5 | 104 367 | 7,2 | — 39 658 | — 2,7 |
| Prov. Schleswig-Holstein o. d. Städte Kiel und Altona | 64 363 | 6,1 | 85 975 | 8,1 | — 21 612 | — 2,0 |
| Stadt Kiel | — 12 679 | — 5,6 | 16 003 | 7,1 | — 28 682 | —12,7 |
| Stadt Altona | 13 025 | 7,6 | 2 389 | 1,4 | 10 636 | 6,2 |
| Land Hamburg | 137 859 | 13,6 | 16 566 | 1,6 | 121 293 | 12,0 |
| Land Bremen | 39 320 | 13,1 | 16 327 | 5,4 | 22 993 | 7,7 |
| Land Lübeck | 11 372 | 9,8 | 3 489 | 3,0 | 7 883 | 6,8 |
| Reg.-Bez. Minden | 70 520 | 9,6 | 80 312 | 10,9 | — 9 792 | — 1,3 |
| Land Lippe | 12 711 | 8,4 | 15 051 | 10,0 | — 2 340 | — 1,6 |
| Land Schaumburg-Lippe | 1 394 | 3,0 | 2 871 | 6,2 | — 1 477 | — 3,2 |
| Kreis Grafschaft Schaumburg | — 502 | — 1,0 | 5 042 | 10,4 | — 5 544 | —11,4 |

Für die weitere Betrachtung werden die Großstädte aus den zugehörigen Landesteilen rechnungsmäßig herausgehoben; für die Stadt Braunschweig liegen keine nach Geburtenüberschuß und Wanderungsbewegung gesonderten Angaben vor, es wird daher der ganze kleinere Verwaltungsbezirk, zu dem die Großstadt Braunschweig gehört, abgesetzt. Hinsichtlich der natürlichen Bevölkerungsvermehrung stehen die meisten der nordwestdeutschen Landesteile über dem Reichsdurchschnitt. Abgesehen von den Großstädten weisen die Regierungsbezirke Hannover und Hildesheim sowie Braunschweig und Schaumburg-Lippe einen Geburtenüberschuß auf, der unter dem Reichsdurchschnitt liegt; die Provinz Schleswig-Holstein und der Regierungsbezirk Lüneburg stehen mit einer Geburtenüberschußquote von 7,2 und 7,0 v. H. der Bevölkerung von 1910 dem Durchschnitt des Reichs sehr nahe. Von den genannten Gebieten weisen der Regierungsbezirk Hildesheim, das Land Braunschweig und die Provinz Schleswig-Holstein Wanderungsverluste auf, die Regierungsbezirke Lüneburg und Hannover und der Landesteil Lübeck einen Wanderungsgewinn. Alle anderen nordwestdeutschen Landesteile sind Gebiete, deren Geburtenhäufigkeit über dem Reichsdurchschnitt liegt und die gleichzeitig Wanderungsverluste aufweisen. Durch die höchsten Geburtenquoten zeichnen sich aus der Landesteil Oldenburg mit 16 v. H. und der Regierungsbezirk Osnabrück mit 14 v. H. des Bestandes von 1910. Da die Wanderungsverluste hier nur einen verhältnismäßig geringen Teil des Geburtenüberschusses beseitigen, hat die Bevölkerung gegenüber 1910 noch am stärksten unter allen nordwestdeutschen Landesteilen zugenommen. Den erheblichsten Wanderungsverlust haben die Provinz Schleswig-Holstein mit 21 000 Personen oder 2 v. H. und der Regierungsbezirk Aurich mit 19 000 Personen oder rund 7 v. H. des Bestandes von 1910 erlitten. Im Regierungsbezirk Aurich und auch im Land Braunschweig ist über die Hälfte des Geburtenüberschusses durch den Wanderungsverlust aufgehoben worden.

Die Wanderungsverluste der nordwestdeutschen Gebiete haben sich trotz einer nicht unerheblichen Zuwanderung ergeben. Nach der Wohnsitzbefragung haben von der vor dem 1. August 1914 geborenen Bevölkerung außerhalb der folgenden Länder und Landesteile (einschließlich der Großstädte) entweder in einem anderen Landesteil des Deutschen Reiches oder im jetzigen und früheren Ausland gewohnt:

[1]) Für die Stadt Braunschweig liegen keine Angaben vor; es ist deshalb der Kreis Braunschweig einschließlich der Stadt Braunschweig abgesetzt worden.

| | Zugewanderte (n. d. Wohnsitzbefragung) | |
|---|---|---|
| | insgesamt | v. H. der vor dem 1. August 1914 geborenen Wohnbevölkerung |
| Schleswig-Holstein | 154 752 | 12,3 |
| Hannover | 242 828 | 9,2 |
| Braunschweig | 57 197 | 13,6 |

Der Zuzug hat sich allerdings zu einem erheblichen Teil in die Großstädte gerichtet. Die im Wanderungsverlust auftretenden Personen dürften in der Hauptsache landwirtschaftlicher Überschußbevölkerung entstammen. Ferner stellt sich die Abwanderung auch nicht unbeträchtlich als Überseo-Auswanderung dar; diese liegt in Nordwestdeutschland über dem Reichsdurchschnitt. Besonders bemerkenswert ist die Entwicklung in Schleswig-Holstein und dem Regierungsbezirk Aurich. Beide Gebiete hatten in der letzten Zählungsperiode vor dem Krieg einen wenn auch nicht erheblichen Wanderungsgewinn zu verzeichnen. Die Umkehrung in einen Wanderungsverlust ist eine Folge des Krieges. Die Verminderung des Heeres und der Marine ergab 1925 für Schleswig-Holstein eine um rund 31 500 Köpfe, für den Regierungsbezirk Aurich rund 12 600 Köpfe geringere militärische Belegung als 1910. Besonders einschneidend hat sich die Verringerung des Militärbestandes in Kiel und Wilhelmshaven ausgewirkt, wie die folgende Übersicht, in der die Stadtkreise in Nordwestdeutschland mit einem Wanderungsverlust aufgeführt sind, zeigt:

| Stadtkreis | Wanderungsverlust | Verminderung der militärischen Belegung |
|---|---|---|
| Kiel | — 28 700 | — 18 000 |
| Wilhelmshaven | — 7 500 | — 12 000 |
| Wesermünde | — 1 200 | — 600 |
| Oldenburg | — 3 200 | — 2 100 |
| Delmenhorst | — 1 000 | — |
| Celle | — 3 000 | — 1 650 |

Unter den im Wanderungsverlust erscheinenden Personen überwiegt (mit Ausnahme von Wesermünde) das männliche Geschlecht durchaus. Eine Abwanderung hat sich ferner dadurch ergeben, daß die auf die Bedarfsdeckung der deutschen Kriegsmarine abgestellten Wirtschaftszweige mit dem Ausgang des Krieges plötzlich lahmgelegt wurden. Die Umstellung auf andere Produktionszweige konnte sich zunächst nicht ohne schwere wirtschaftliche Erschütterungen vollziehen.

Der Wanderungsgewinn im Regierungsbezirk Hannover ist nur gering und in der Hauptsache auf die Anziehungskraft des Industriegebietes um Hannover zurückzuführen. Im Regierungsbezirk Lüneburg ist der Wanderungsgewinn von rund 13 000 Personen zum Teil durch die Siedlungstätigkeit, in der Hauptsache jedoch durch die Wanderungsgewinne der Mittelstädte dieses Regierungsbezirkes hervorgerufen.

Unter den kleineren Verwaltungsbezirken Nordwestdeutschlands finden sich Wanderungsgewinne vor allem um Hannover, um Bielefeld, den Kreisen um Hamburg, Lübeck und Bremen, in der Lüneburger Heide und dem Mittelstück von Oldenburg.

Um Hannover weisen die Kreise Hannover (Land) und Neustadt a. Rbg. Wanderungsgewinne von 4 300 und 2 100 Personen auf, d. h. von 17 und 6 v. H. des Bestandes von 1910; besonders im letzteren Kreis überwiegt die Zahl der männlichen Personen sehr erheblich. Wie um Hannover, zeigt auch das Bielefelder Industriegebiet einen Wanderungsgewinn, der im Landkreis Bielefeld rund 5 600 Personen, d. h. 8 v. H. des Bestandes von 1910 beträgt. Bemerkenswert ist die Entwicklung der um Hamburg gelegenen Kreise insofern, als die westlich der Elbe und von der Stadt Hamburg durch den Strom getrennt gelegenen Kreise Wanderungsverluste aufweisen, die östlich Hamburgs gelegenen Kreise dagegen Wanderungsgewinne. Die letzteren Kreise sind noch durch ihre Zwischenlage zwischen Hamburg und Lübeck ausgezeichnet. Die Wanderungsgewinne dürften sich hauptsächlich durch die Anziehungskraft der Außensiedlungen Hamburgs ergeben haben und nicht dem platten Lande zugute gekommen sein. — In der Lüneburger Heide haben die folgenden Kreise größere Wanderungsgewinne zu verzeichnen: der Landkreis Celle 3 300 Personen oder 9 v. H. des Bestandes von 1910, die Kreise Uelzen und Rothenburg 2 600 und 1 700 Personen oder 5 bzw. 7 v. H. des Bestandes von 1910. In diesen Kreisen überwiegt unter dem als Wanderungsgewinn festgestellten Personenkreis das männliche Geschlecht. Ein Wanderungsverlust an weiblichen Personen bei einem gleichzeitigen, zahlenmäßig allerdings geringeren Wanderungsgewinn an männlichen Personen weisen die Kreise Isenhagen und Zeven auf. Bemerkenswert sind die Kreise Lüchow und Neustadt a. Rbg. insofern, als hier ein Rückgang der Bevölkerung infolge eines Geburtenunterschusses nur durch Zuwanderung vermieden werden konnte. — Im mittleren Oldenburg weisen die Ämter Friesoythe, Wildeshausen, Cloppenburg, Oldenburg und Westerstede Wanderungsgewinne auf; im Amt Friesoythe, das unter den genannten Verwaltungsbezirken zugleich den höchsten Geburtenüberschuß von 23 v. H. des Bestandes von 1910 aufweist, beträgt der Wanderungsgewinn rund 1 800 Personen oder 14 v. H. des Bestandes von 1910. In allen genannten Ämtern überwiegt der männliche Wanderungsgewinn; im emsländischen Kreis Hümmling zeigt sich bei einem Wanderungsgewinn an männlichen Personen ein Wanderungsverlust an weiblichen Personen. Die Wanderungsgewinne der vorgenannten Verwaltungsbezirke dürften zu einem nicht unbeträchtlichen Teil auf die Siedlungstätigkeit (durch Neu- und Anliegersiedlungen) zurückzuführen sein. — Zu erwähnen ist schließlich der zahlenmäßig allerdings unbedeutende Wanderungsgewinn des Kreises Südtondern (rund 600 Personen); durch die Verlegung der Kreisbehörden des ehemaligen Kreises Tondern in den beim Reich verbliebenen Teil sind bestimmte Personenkreise unter den aus Nordschleswig Abgewanderten schon hier ansässig geworden. Es ist auch möglich, daß in den Seebädern vorübergehend weilende Personen statt zur ortsanwesenden zur Wohnbevölkerung gezählt worden sind.

Unter den kleineren Verwaltungsbezirken, die einen Wanderungsverlust erlitten haben, ragen diejenigen besonders hervor, in denen der Wanderungsverlust größer gewesen ist als der Geburtenüberschuß und die infolgedessen einen Bevölkerungsrückgang gegenüber 1910 aufzuweisen haben. Es sind dies die folgenden Verwaltungsbezirke:

| Kleinere Verwaltungsbezirke | Wanderungsverlust (—) gegenüber 1910 | | Bevölkerungsabnahme (—) gegenüber 1910 | |
|---|---|---|---|---|
| | Zahl | v. H. der ortsanwesenden Bevölkerung 1910 | Zahl | v. H. der ortsanwesenden Bevölkerung 1910 |
| Schleswig | — 3 346 | — 4,65 | — 1 865 | — 2,59 |
| Steinburg | — 7 430 | — 8,94 | — 1 686 | — 2,03 |
| Kehdingen | — 3 247 | — 16,45 | — 1 595 | — 8,08 |
| Neuhaus | — 4 256 | — 14,48 | — 2 363 | — 8,04 |
| Elsfleth | — 1 256 | — 8,94 | — 126 | — 0,90 |
| Bleckede | — 1 334 | — 6,65 | — 399 | — 1,99 |
| Dannenberg | — 21 | — 0,15 | — 243 | — 1,79 |
| Grafschaft Schaumburg | — 5 544 | — 11,40 | — 502 | — 1,03 |
| Wolfenbüttel | — 4 246 | — 4,91 | — 234 | — 0,27 |
| Marienburg (Hann.) | — 3 350 | — 8,90 | — 278 | — 0,74 |
| Holzminden | — 3 939 | — 7,61 | — 862 | — 1,67 |
| Uslar | — 2 621 | — 12,65 | — 652 | — 3,15 |

Im Kreis Dannenberg ist der allerdings geringe Bevölkerungsrückgang nicht so sehr auf den Wanderungsverlust als vielmehr den Geburtenunterschuß zurückzuführen. Verhältnismäßig am stärksten hat sich der durch Wanderungsverluste entstandene Bevölkerungsrückgang in den an der Unterelbe gelegenen Kreisen Kehdingen und Neuhaus ausgewirkt; hier ist die Bevölkerung um 8 v. H. des Bestandes von 1910 zurückgegangen. Zahlenmäßig am bedeutsamsten sind die Wanderungsverluste in den in der Mitte Schleswig-Holsteins gelegenen Kreisen; der Kreis Rendsburg weist einen Wanderungsverlust von 6 900 Personen, der Kreis Steinburg von 7 400 Personen auf.

### 3. Mitteldeutschland

In Mitteldeutschland weist, wenn man von den kleineren Verwaltungsbezirken und den Großstädten absieht, nur das Land Anhalt einen Wanderungsgewinn auf. Für die Kreishauptmannschaft Leipzig ergibt sich ein Wanderungsgewinn nur bei Einbeziehung der Stadt Leipzig.

Wegen der in den Großstädten besonders gelagerten Verhältnisse werden die Großstädte aus den zugehörigen Landesteilen rechnungsmäßig herausgehoben; für die Großstädte des Landes Sachsen liegen keine nach Geburtenüberschuß und Wanderungsbewegung gesonderten Angaben vor, es werden daher die Amtshauptmannschaften, in deren Zahlen die der Großstädte enthalten sind, abgesetzt. Der Geburtenüberschuß liegt in den Regierungsbezirken Merseburg und Erfurt, Thüringen, den Kreishauptmannschaften Zwickau und Chemnitz über dem Reichsdurchschnitt; im Regierungsbezirk Merseburg beträgt der Geburtenüberschuß 9,7 v. H. des Bestandes von 1910. Geringe Geburtenüberschüsse zeigen sich in den Großstädten. Einen Bevölkerungsrückgang trotz eines Geburtenüberschusses hat die Amtshauptmannschaft Plauen (mit den Städten Plauen und Reichenbach) zu verzeichnen. Den verhältnismäßig stärksten Wanderungsverlust von 6,6 v. H. des Bestandes von 1910 weist die Kreishauptmannschaft Zwickau auf; der Wanderungsverlust beträgt rund 43 000 Personen. Die Ursache dieses Wanderungsverlustes liegt in dem Rückgang des vogtländischen Bergbaus und Textilhausgewerbes. Im Mittelpunkt des Vogtlandes, der Amtshauptmannschaft Plauen mit der Großstadt Plauen, tritt sogar ein Wanderungsverlust von fast 11 v. H. des Bestandes von 1910, rund 23 700 Personen, auf. Am geringsten ist der Wanderungsverlust in der Kreishauptmannschaft Bautzen mit rund 3 700 Personen oder 0,8 v. H. des Bestandes von 1910. Durch den Wanderungsverlust ist der Geburtenüberschuß verkleinert worden

um 84 v. H. in der Kreishauptmannschaft Zwickau,
» 75 » » » » Chemnitz,
» 57 » » » » Dresden,
» 47 » » » » Leipzig.

Die Wanderungsverluste der mitteldeutschen Gebiete haben sich trotz einer nicht unwesentlichen Zuwanderung ergeben. Nach der Wohnsitzbefragung haben von der vor dem 1. August 1914 geborenen Bevölkerung bei Kriegsausbruch außerhalb der folgenden Länder und Landesteile (einschließlich der Großstädte) entweder in einem anderen Landesteil des Deutschen Reichs oder im jetzigen und früheren Ausland gewohnt in:

| | Zugewanderte (n. d. Wohnsitzbefragung) | |
|---|---|---|
| | Zahl | v. H. der vor dem 1. August 1914 geborenen Wohnbevölkerung |
| Sachsen (Prov.) | 279 179 | 10,3 |
| Sachsen (Land) | 238 045 | 5,6 |
| Thüringen | 129 008 | 9,7 |
| Anhalt | 47 240 | 16,3 |

Im Land Sachsen handelt es sich größtenteils um mehr oder weniger dauernd ansässige Industriearbeiter aus den benachbarten deutschsprachigen Gebieten der Tschechoslowakischen Republik, in der Provinz Sachsen und in Anhalt um landwirtschaftliche Wanderarbeiter, deren Aufenthalt nur saisonmäßig bedingt ist. Abgesehen von der industriellen Entwicklung des Landes Anhalt, die den Zuzug von Arbeitskräften hervorrief, ist auch der Wanderungsgewinn des Landes Anhalt auf die Wanderarbeiter zurückzuführen. In der letzten Zählungsperiode vor dem Kriege 1905 bis 1910 hatte Anhalt einen Wanderungsverlust von rund 17 000 Personen zu verzeichnen. Eine Umkehrung des Wanderungsgewinns in einen Wanderungsverlust ist auch in der Kreishauptmannschaft Chemnitz (einschließlich der Großstadt) zu verzeichnen; allerdings zeigten sich in der Kreishauptmannschaft Chemnitz schon früher Wanderungsverluste von Zählung zu Zählung, der Wanderungsgewinn in der Zeit von 1905 bis 1910 bildete eine Ausnahme. In den übrigen mitteldeutschen Landesteilen hat sich die Tendenz der Vorkriegszeit — Wanderungsgewinn in der Kreishauptmannschaft Leipzig, Wanderungsverlust in allen anderen Landesteilen — gehalten.

**Die Wanderungsbilanz der Landesteile in Mitteldeutschland**

| Gebiete | Bevölkerungs-Zu- oder -Abnahme (—) 1925 gegenüber 1910 insgesamt | | durch Geburtenüberschuß | | durch Wanderungsgewinn oder -verlust (—) | |
|---|---|---|---|---|---|---|
| | Zahl | v. H. der ortsanwesenden Bevölkerung 1910 | Zahl | v. H. der ortsanwesenden Bevölkerung 1910 | Zahl | v. H. der ortsanwesenden Bevölkerung 1910 |
| Prov. Sachsen | 188 201 | 6,1 | 202 553 | 6,6 | — 14 352 | — 0,5 |
| Prov. Sachsen o. d. drei Großstädte | 148 108 | 5,9 | 188 249 | 7,5 | — 40 141 | — 1,6 |
| Reg.-Bez. Magdeburg o. d. Stadt Magdeburg | 31 194 | 3,2 | 44 427 | 4,6 | — 13 233 | — 1,4 |
| Stadt Magdeburg | 14 330 | 5,1 | 4 768 | 1,7 | 9 562 | 3,4 |
| Reg.-Bez. Merseburg o. d. Stadt Halle | 89 452 | 7,9 | 109 155 | 9,7 | — 19 703 | — 1,8 |
| Stadt Halle | 13 732 | 7,6 | 1 512 | 0,8 | 12 220 | 6,8 |
| Reg.-Bez. Erfurt o. d. Stadt Erfurt | 27 462 | 6,7 | 34 667 | 8,5 | — 7 205 | — 1,8 |
| Stadt Erfurt | 12 031 | 9,7 | 8 024 | 6,5 | 4 007 | 3,2 |
| Land Anhalt | 19 917 | 6,0 | 17 678 | 5,3 | 2 239 | 0,7 |
| Land Thüringen | 98 762 | 6,5 | 121 966 | 8,1 | — 23 204 | — 1,6 |
| Land Sachsen | 185 659 | 3,9 | 273 697 | 5,7 | — 88 038 | — 1,8 |
| Land Sachsen o. d. Amtsh. Dresden, Leipzig, Chemnitz und Plauen [1] | 67 555 | 2,6 | 173 572 | 6,8 | — 106 017 | — 4,2 |
| Kreish. Dresden o. d. Amtsh. Dresden [1] | 15 742 | 2,8 | 36 902 | 6,6 | — 21 160 | — 3,8 |
| Amtsh. Dresden m. d. Städten Dresden und Freital | 26 997 | 3,4 | 14 689 | 1,9 | 12 308 | 1,5 |
| Kreish. Leipzig o. d. Amtsh. Leipzig [1] | 18 544 | 3,7 | 34 670 | 7,0 | — 16 126 | — 3,3 |
| Amtsh. Leipzig mit Stadt Leipzig | 54 145 | 7,3 | 30 341 | 4,1 | 23 804 | 3,2 |
| Kreish. Chemnitz o. d. Amtsh. Chemnitz [1] | 7 668 | 1,9 | 30 184 | 7,5 | — 22 516 | — 5,6 |
| Amtsh. Chemnitz mit Stadt Chemnitz und Amtsh. Flöha | 47 868 | 9,3 | 42 258 | 8,2 | 5 610 | 1,1 |
| Kreish. Zwickau o. d. Amtsh. Plauen [1] | 7 995 | 1,3 | 50 463 | 7,9 | — 42 468 | — 6,6 |
| Amtsh. Plauen m. d. Städten Plauen und Reichenbach | — 10 906 | —5,0 | 12 837 | 5,9 | — 23 743 | —10,9 |
| Kreish. Bautzen | 17 606 | 4,0 | 21 353 | 4,8 | — 3 747 | — 0,8 |

Unter den kleineren Verwaltungsbezirken Mitteldeutschlands haben diejenigen den erheblichsten Wanderungsverlust zu verzeichnen, in denen die Industrie nicht mehr so leistungsfähig ist, um mit anderen Industriegebieten konkurrieren zu können. Es sind zum Teil sehr alte Industriegebiete mit dichtsiedelnder Bevölkerung, der aber die Industrie keine ausreichende Betätigung mehr bieten kann. Selbst kleinere Verwaltungsbezirke, die Großstädte enthalten, weisen im Gegensatz zu anderen Großstädten und deren Umgebungskreisen Wanderungsverluste auf, so die Amtshauptmannschaft Plauen rund 23 700 Personen oder 11 v. H. des Bestandes von 1910, die Amtshauptmannschaft Zwickau rund 18 600 Personen oder 6 v. H. Es folgen mit einem Wanderungsverlust von mehr als 10 000 Personen die Amtshauptmannschaft Auerbach und der Mansfelder Seekreis, der letztere mit dem am Bestand von 1910 gemessen überhaupt stärksten Ausmaß von 14 v. H.

In den folgenden kleineren Verwaltungsbezirken ist der Wanderungsverlust zahlenmäßig größer als der Geburtenüberschuß, so daß sich ein absoluter Bevölkerungsrückgang ergibt.

**Wanderungsverlust und Bevölkerungsabnahme 1925 gegenüber 1910 in einigen kleineren Verwaltungsbezirken**

| Kleinere Verwaltungsbezirke | Wanderungsverlust (—) 1925 gegenüber 1910 | | Bevölkerungsabnahme (—) 1925 gegenüber 1910 | |
|---|---|---|---|---|
| | Zahl | v. H. der ortsanwesenden Bevölkerung 1910 | Zahl | v. H. der ortsanwesenden Bevölkerung 1910 |
| Neuhaldensleben | — 5 595 | — 8,22 | — 26 | — 0,04 |
| Oschersleben | — 3 612 | — 6,31 | — 1 130 | — 1,98 |
| Mansfelder Gebirgskreis | — 8 697 | — 13,49 | — 3 173 | — 4,92 |
| Mansfelder Seekreis | — 11 547 | — 14,04 | — 66 | — 0,08 |
| Schweinitz | — 675 | — 1,70 | — 108 | — 0,27 |
| Torgau | — 3 833 | — 6,45 | — 520 | — 0,88 |
| Freiberg [1] | — 8 435 | — 7,18 | — 2 163 | — 1,84 |
| Annaberg | — 7 677 | — 6,90 | — 505 | — 0,45 |
| Auerbach | — 11 892 | — 9,35 | — 140 | — 0,11 |
| Plauen [2] | — 23 743 | — 10,87 | — 10 906 | — 4,99 |
| Oelsnitz | — 5 162 | — 6,91 | — 1 006 | — 1,35 |
| Hildburghausen | — 5 251 | — 8,67 | — 329 | — 0,54 |

Der durch den Wanderungsverlust bewirkte Bevölkerungsrückgang ist nicht so groß wie in ostdeutschen und nordwestdeutschen Gebieten; das höchste Ausmaß der Bevölkerungsabnahme wird im Mansfelder Gebirgskreis mit fast 5 v. H. des Bestandes von 1910 erreicht. Ein erheblicher Teil des Geburtenüberschusses wird auch in den ostthüringischen Kreisen durch Wanderungsverluste beseitigt.

Wanderungsgewinne weisen vor allem industriell aufstrebende kleinere Verwaltungsbezirke auf. Sieht man von den kleineren Verwaltungsbezirken ab, die Großstädte enthalten, so haben die verhältnismäßig stärksten Wanderungsgewinne in Mitteldeutschland die Kreise Jerichow II und Schmalkalden mit rund 11 v. H. des Bestandes von 1910 und von rund 6 500 und rund 4 900 Personen zu verzeichnen. Erheblichere Wanderungsgewinne sind festgestellt für die Kreise Bitterfeld (7 300 Personen oder 10 v. H. des Bestandes von 1910), Dessau einschließlich der Stadt (rund 6 700 Personen oder 7 v. H.) und Merseburg (rund 5 700 Personen oder 8 v. H.). Zu bemerken ist, daß im Kreis Schmalkalden ein Geburtenunterschuß vorliegt und nur infolge des hohen Wanderungsgewinns kein Bevölkerungsrückgang eingetreten ist.

Unter den städtischen kleineren Verwaltungsbezirken, für die besondere Angaben vorliegen, weisen die Stadtkreise Aschersleben, Quedlinburg, Gera, Greiz, Altenburg und Eisleben einen Wanderungsverlust bei gleichzeitigem Geburtenüberschuß auf. Mit Ausnahme der Stadt Gera ist dieser größer als der Geburtenüberschuß, so daß sich ein Bevölkerungsrückgang ergibt. Bei den thüringischen Städten wird der Wanderungsverlust mit dem Fortfall der Regierungsstellen in Verbindung zu bringen sein. An militärischer Belegung haben verloren Gera und Altenburg je rund 1 300 Mann.

### 4. Westdeutschland

Das Ergebnis der Wanderungsbewegungen in Westdeutschland ist für die größeren Verwaltungsbezirke und die Großstädte in der folgenden Tabelle zusammengestellt. Bei den durch das Gesetz vom 26. Februar 1926 über die kommunalen Grenzen im rheinisch-westfälischen Industriegebiet betroffenen Verwaltungsbezirken sind die Angaben über den alten Gebietsstand gemacht, da für den neuen Gebietsstand Zahlen über natürliche Bevölkerungsvermehrung und Wanderungsbewegung nicht vorlagen. — Für die Großstadt Mainz liegen keine nach Geburtenüberschuß und Wanderungsbewegung gesonderten Angaben vor, daher wird der Kreis Mainz, in dessen Zahlen die der Stadt Mainz enthalten sind, von der zugehörigen Provinz Rheinhessen abgesetzt.

Die absolut und verhältnismäßig größte Bevölkerungszunahme unter den westdeutschen Landesteilen weist der Regierungsbezirk Münster mit rund 278 000 Personen oder mit einem Drittel des Bestandes von 1910 auf, die absolut und verhältnismäßig geringste Bevölkerungszunahme, wenn man von kleineren Gebieten absieht, die Provinz Rheinhessen mit 9 000 Personen oder 4 v. H. des Bestandes von 1910. Eine Abnahme der Bevölkerung ist in einigen Großstädten festgestellt worden; es haben verloren Mainz rund 7 300 Personen oder 5 v. H., Wiesbaden rund 6 300 Personen oder 6 v. H. des Bestandes von 1910.

[1] Für die Großstädte liegen keine Angaben vor; dafür sind nicht die Großstädte, sondern die kleineren Verwaltungsbezirke, in denen die Großstädte enthalten sind, in Abzug gebracht.

[1] Mit der Stadt Freiberg. — [2] Mit den Städten Plauen und Reichenbach.

**Die Wanderungsbilanz der Landesteile in Westdeutschland**

| Gebiete | Bevölkerungs-Zu- oder -Abnahme (—) 1925 gegenüber 1910 | | | | | |
|---|---|---|---|---|---|---|
| | insgesamt | | durch Geburten- oder Sterbe-(—) überschuß | | durch Wanderungsgewinn oder -verlust(—) | |
| | Zahl | v. H. der ortsanwesenden Bevölkerung 1910 | Zahl | v. H. der ortsanwesenden Bevölkerung 1910 | Zahl | v. H. der ortsanwesenden Bevölkerung 1910 |
| Prov. Westfalen[1]) (einschl. Reg.-Bez. Minden) | 700 196 | 17,0 | 686 175 | 16,6 | 14 021 | 0,4 |
| Prov. Westfalen o. d. vier Großstädte | 585 030 | 17,0 | 581 690 | 16,9 | 3 340 | 0,1 |
| Reg.-Bez. Münster o. d. Stadt Münster | 277 972 | 30,9 | 223 485 | 24,9 | 54 487 | 6,0 |
| Stadt Münster | 16 164 | 17,9 | 5 100 | 5,6 | 11 064 | 12,3 |
| Reg.-Bez. Arnsberg[1]) o. d. drei Großstädte | 236 538 | 13,0 | 277 893 | 15,3 | — 41 355 | — 2,3 |
| Stadt Bochum[1]) | 20 399 | 14,9 | 25 007 | 18,3 | — 4 608 | — 3,4 |
| Stadt Dortmund | 62 781 | 24,2 | 37 662 | 14,5 | 25 119 | 9,7 |
| Stadt Gelsenkirchen[1]) | 15 822 | 8,3 | 36 716 | 19,2 | — 20 894 | —10,9 |
| Rheinprovinz[1]) | 753 899 | 11,6 | 664 580 | 10,2 | 89 319 | 1,4 |
| Rheinprovinz o. d. zwölf Großstädte | 427 278 | 11,2 | 450 124 | 11,8 | — 22 846 | — 0,6 |
| Reg.-Bez. Düsseldorf o. d. zehn Großstädte | 206 034 | 13,7 | 219 822 | 14,6 | — 13 788 | — 0,9 |
| Stadt Barmen | — 243 | — 0,1 | 8 385 | 4,5 | — 8 628 | — 4,6 |
| Stadt Duisburg | 43 315 | 18,9 | 32 744 | 14,3 | 10 571 | 4,6 |
| Stadt Düsseldorf | 73 905 | 20,6 | 2 297 | 0,6 | 71 608 | 20,0 |
| Stadt Elberfeld | — 2 618 | — 1,5 | 7 953 | 4,7 | — 10 571 | — 6,2 |
| Stadt Essen | 60 310 | 14,7 | 33 144 | 8,1 | 27 166 | 6,6 |
| Stadt Hamborn | 22 277 | 21,4 | 8 294 | 8,0 | 13 983 | 13,4 |
| Stadt Krefeld | 1 692 | 1,3 | 27 271 | 21,1 | — 25 579 | —19,8 |
| Stadt Mülheim | 13 773 | 12,1 | 13 830 | 12,2 | — 57 | — 0,1 |
| Stadt M.Gladbach | 4 518 | 4,1 | 8 959 | 8,1 | — 4 441 | — 4,0 |
| Stadt Oberhausen | 10 769 | 11,4 | 17 931 | 19,0 | — 7 162 | — 7,6 |
| Reg.-Bez. Köln o. d. Stadt Köln | 85 359 | 13,1 | 59 187 | 9,1 | 26 172 | 4,0 |
| Stadt Köln | 99 931 | 16,7 | 50 079 | 8,4 | 49 852 | 8,3 |
| Reg.-Bez. Aachen o. d. Stadt Aachen | 49 607 | 10,5 | 54 888 | 11,6 | — 5 281 | — 1,1 |
| Stadt Aachen | — 1 008 | — 0,6 | 3 569 | 2,3 | — 4 577 | — 2,9 |
| Reg.-Bez. Trier | 37 851 | 8,7 | 56 302 | 12,9 | — 18 451 | — 4,2 |
| Reg.-Bez. Koblenz | 39 273 | 5,2 | 59 925 | 7,9 | — 20 652 | — 2,7 |
| Ldt. Birkenfeld | 5 153 | 10,2 | 6 987 | 13,8 | — 1 834 | — 3,6 |
| Land Hessen | 65 228 | 5,1 | 99 951 | 7,8 | — 34 723 | — 2,7 |
| Land Hessen o. d. Kreis Mainz[2]) | 72 537 | 6,5 | 92 177 | 8,2 | — 19 640 | — 1,7 |
| Prov. Starkenburg | 44 241 | 7,5 | 56 735 | 9,6 | — 12 494 | — 2,1 |
| Prov. Oberhessen | 19 257 | 6,2 | 21 919 | 7,1 | — 2 662 | — 0,9 |
| Prov. Rheinhessen o. d. Kreis Mainz[2]) | 9 039 | 4,0 | 13 523 | 6,0 | — 4 484 | — 2,0 |
| Kreis Mainz | — 7 309 | — 4,6 | 7 774 | 4,9 | — 15 083 | — 9 5 |
| Prov. Hessen-Nassau | 175 850 | 7,9 | 151 198 | 6,8 | 24 652 | 1,1 |
| Prov. Hessen-Nassau o. d. drei Großstädte | 111 133 | 7,2 | 140 464 | 9,1 | — 29 331 | — 1,9 |
| Reg.-Bez. Kassel o. d. Stadt Kassel | 66 207 | 7,7 | 94 068 | 11,0 | — 27 861 | — 3,3 |
| Stadt Kassel | 18 038 | 11,8 | 1 763 | 1,2 | 16 275 | 10,6 |
| Reg.-Bez. Wiesbaden o. d. Stadt Frankfurt a. M., Wiesbaden | 36 832 | 5,4 | 38 302 | 5.6 | — 1 470 | — 0,2 |
| Stadt Frankfurt a. M. | 52 944 | 12,8 | 13 018 | 3,2 | 39 926 | 9,6 |
| Stadt Wiesbaden | — 6 265 | — 5,7 | — 4 047 | — 3,7 | — 2 218 | — 2,0 |
| Waldeck | 3 458 | 6,6 | 3 516 | 6,7 | — 58 | — 0,1 |
| Pfalz o. d. Stadt Ludwigshafen | 55 974 | 7,2 | 83 320 | 10,7 | — 27 346 | — 3,5 |
| Stadt Ludwigshafen | 18 568 | 22,3 | 11 801 | 14,2 | 6 767 | 8,1 |

Hinsichtlich der natürlichen Bevölkerungsvermehrung stehen die meisten der westdeutschen Landesteile und Großstädte über dem Reichsdurchschnitt Mit Ausnahme von Wiesbaden weisen auch die Großstädte einen Geburtenüberschuß auf. Unter den größeren Verwaltungsbezirken (nach Abzug der Großstädte) hat der Regierungsbezirk Münster den verhältnismäßig höchsten Geburtenüberschuß von 25 v. H. des Bestandes von 1910 zu verzeichnen, den verhältnismäßig niedrigsten der Regierungsbezirk Wiesbaden mit 5,6 v. H des Bestandes von 1910. Einen Wanderungsgewinn zeigen unter den westdeutschen Landesteilen die Regierungsbezirke Münster und Köln. Im Regierungsbezirk Münster beträgt der Wanderungsgewinn rund 54 500 Personen oder 6 v. H. des Bestandes von 1910. Die gesamte Bevölkerungszunahme stützt sich, da die Bevölkerung des Regierungsbezirkes Münster zu 25 v. H. des Bestandes von 1910 durch Geburtenüberschuß zugenommen hat nur zu einem kleinen Teil, rund einem Fünftel, auf Wanderungsgewinn. Ein stärkerer Anteil an der Bevölkerungszunahme, insgesamt fast ein Drittel, entfällt auf den Wanderungsgewinn im Regierungsbezirk Köln; hier ist ein Wanderungsgewinn von rund 26 200 Personen oder von 4 v. H. des Bestandes von 1910 festgestellt worden. Sämtliche übrigen westdeutschen Verwaltungsbezirke weisen einen Wanderungsverlust auf. Verhältnismäßig am stärksten ist der Wanderungsverlust mit 4 v. H. des Bestandes von 1910 im Regierungsbezirk Trier, am schwächsten im Regierungsbezirk Wiesbaden mit 0.2 v. H. des Bestandes von 1910. Durch den Wanderungsverlust ist der Geburtenüberschuß verkleinert worden in den überwiegend industriell eingestellten Regierungsbezirken Düsseldorf, Aachen und Arnsberg um 6, 10 und 15 v. H., in den Regierungsbezirken Trier, Koblenz, Kassel, der Pfalz und Rheinhessen um etwa ein Drittel, in den Provinzen Starkenburg und Oberhessen und dem Regierungsbezirk Wiesbaden um 22,12 und 4 v. H.

Die Wanderungsverluste der gesamten westdeutschen Gebiete haben sich ergeben, obwohl eine nicht unbeträchtliche Zuwanderung stattgefunden hat. Nach der Wohnsitzbefragung haben von der vor dem 1. August 1914 geborenen Bevölkerung bei Kriegsausbruch außerhalb der folgenden Länder und Landesteile (einschließlich der Großstädte) entweder in einem anderen Landesteil des Deutschen Reichs oder im jetzigen und früheren Ausland gewohnt:

| | Zugewanderte (nach der Wohnsitzbefragung) | |
|---|---|---|
| | Zahl | v.H. der vor dem 1. August 1914 geborenen Wohnbevölkerung |
| Rheinprovinz | 463 852 | 7.8 |
| Westfalen (einschl. Reg.-Bez. Minden) | 381 445 | 9,9 |
| Hessen-Nassau | 179 794 | 9,0 |
| Hessen | 80 166 | 6.6 |

Die Entwicklungstendenzen hinsichtlich der Wanderungsbewegung haben sich im allgemeinen nicht geändert. (Für den Vergleich mit der Vorkriegszeit sind die Großstädte aus den größeren Verwaltungsbezirken nicht ausgeschieden worden.)

Die Wanderungsgewinne sind jedoch verhältnismäßig schwächer; eine Ausnahme macht der Regierungsbezirk Köln, wo sich der Wanderungsgewinn gegenüber der Vorkriegszeit verstärkt hat. Unter den Landesteilen, die Wanderungsverluste aufgewiesen haben, haben Rheinhessen und der Regierungsbezirk Trier dagegen eine Verstärkung des Wanderungsverlustes zu verzeichnen. Eine völlige Umkehrung der Verhältnisse ist im Regierungsbezirk Arnsberg und der Provinz Starkenburg erfolgt; beide Landesteile wiesen vor dem Krieg Wanderungsgewinne auf; für die Zeit von 1910 bis 1925 ergibt sich dagegen ein Wanderungsverlust. Die Abwanderung aus dem Regierungsbezirk Arnsberg erklärt sich hauptsächlich aus der stärkeren Verlegung des wirtschaftlichen Schwergewichts in die nördliche, zum Regierungsbezirk Münster gehörige Zone des Industriegebiets. Im Regierungsbezirk Arnsberg wie auch in anderen westdeutschen Landesteilen sind durch die Besetzung des Landes Wirtschaftserschwerungen und hierdurch eine Abwanderung hervorgerufen worden. Sie ist ferner durch die Inflation, die Absatzschwierigkeiten des Bergbaus, die Rationalisierung verursacht worden. Der Wanderungsverlust der Provinz Starkenburg dürfte in der Hauptsache als Folge der durch die Besetzung der benachbarten Gebiete entstandenen wirtschaftlichen Schwierigkeiten anzusehen sein. Die im Versailler Vertrag festgelegte Herausziehung des Militärs aus dem besetzten Gebiet und einer 50 km breiten Zone östlich des besetzten Gebiets hat fast ganz Westdeutschland betroffen. Lediglich in den Regierungsbezirken Kassel und Münster sowie der Provinz Oberhessen befinden sich noch Garnisonorte, deren Belegung entsprechend der Verminderung des Heeres allerdings weit geringer ist als vor dem Krieg. Insgesamt waren in den westdeutschen Landesteilen rund 83 000 Soldaten in Garnison; der Fortfall derselben hat gewisse mit der militärischen Belegung persönlich oder wirtschaftlich zusammenhängende Bevölkerungsteile nach sich gezogen. Es ist zu bemerken, daß im Regierungsbezirk Arnsberg Militär im Jahre 1910 nicht stationiert war. — Zur Entstehung des Wanderungsverlustes in Industriegegenden hat auch die Abwanderung der dort lebenden Polen hauptsächlich nach Polen und Frankreich, sowie die der Ausländer beigetragen.

Unter den kleineren Verwaltungsbezirken in Westdeutschland haben besonders die im nördlichen Ruhrindustriegebiet, d. h. südlichen Kreise des Regierungsbezirkes Münster, sowie die in der Kölnischen Tieflandsbucht und hier besonders am Rhein selbst gelegenen Kreise erhebliche Wanderungsgewinne zu verzeichnen. Die Wanderungsgewinne dieser Kreise dürften in der Hauptsache durch Zuwanderung aus benachbarten Kreisen zustande gekommen sein. Die zum Regierungsbezirk Münster gehörigen, im Industriegebiet gelegenen Kreise Recklinghausen, Beckum und Lüdinghausen weisen Wanderungsgewinne von rund 13 700 oder 9 v. H., rund 11 200 oder 18 v. H. und rund 10 500 oder 18 v. H. des Bestandes von 1910 auf. Die am Rhein gelegenen Kreise weisen folgende Wanderungsgewinne (in abgerundeten Zahlen) auf:

| Kreis | Wanderungsgewinn | |
|---|---|---|
| | Zahl | v.H. der ortsanwesenden Bevölkerung 1910 |
| Dinslaken | 23 400 | 69 |
| Mörs | 14 000 | 11 |
| Düsseldorf | 13 100 | 14 |
| Solingen | 13 200 | 9 |
| Köln | 11 500 | 16 |
| Bonn | 5 800 | 8 |

[1]) Zahlen nach dem Gebietsstand vor der Neuordnung der kommunalen Grenzen im Jahre 1926. — [2]) Für die Stadt Mainz liegen keine Angaben vor; es ist deshalb der Kreis Mainz einschließlich der Stadt Mainz abgesetzt worden.

Hinsichtlich der Wanderungsintensität ist jedoch ein Vergleich zwischen den einzelnen Kreisen nicht ohne weiteres angängig, da diese Kreise verschieden viel größere Gemeinden enthalten, die nicht aus dem Kreisverband ausgeschieden sind. Ersichtlich dürfte jedoch eine Verstärkung des Wanderungsgewinns mit der Annäherung an das Hauptindustriegebiet und der Anhäufung von Städten sein. Inwieweit der Einschluß einer Stadt die Ergebnisse formal beeinflussen kann, ist an dem Fall des Kreises Fulda ersichtlich. Dieser ragt aus seiner Umgebung mit einem Wanderungsgewinn von rund 7 200 Personen oder 11 v. H. des Bestandes von 1910 hervor. Der Wanderungsgewinn dürfte fast ausschließlich der Stadt Fulda zugute gekommen sein. — Kleinere Verwaltungsbezirke mit nennenswertem Wanderungsgewinn finden sich noch in der Umgebung der Großstädte Frankfurt, Aachen und Kassel.

Einen Wanderungsverlust haben vor allem die im nordwestlichen Münsterland, in der Eifel, im Sauerland, im Westerwald, Taunus, Hunsrück und im hessischen und pfälzischen Bergland gelegenen kleineren Verwaltungsgebiete zu verzeichnen. Die im Verhältnis zur Bevölkerungszahl von 1910 empfindlichsten Wanderungsverluste haben der Kreis Geldern mit 96 v. H. (rund 58 200 Personen) und der Kreis Frankenberg mit 31 v. H. (rund 8 000 Personen) erlitten. Im Ruhrgebiet weisen die Kreise Gelsenkirchen, Bochum und Hattingen nicht unerhebliche Wanderungsverluste auf, links des Rheins der Landkreis München-Gladbach. In den folgenden kleineren Verwaltungsbezirken ist der Wanderungsverlust zahlenmäßig größer als der Geburtenüberschuß, so daß sich ein absoluter Bevölkerungsrückgang ergibt:

| Kleinere Verwaltungsbezirke | Wanderungsverlust (—) gegenüber 1910 | | Bevölkerungsabnahme (—) gegenüber 1910 | |
|---|---|---|---|---|
| | Zahl | in v. H. | Zahl | in v. H. |
| Wipperfürth | — 2 701 | — 9,13 | — 259 | — 0,88 |
| Adenau | — 4 257 | — 16,17 | — 1 169 | — 4,44 |
| Gochem | — 3 391 | — 8,16 | — 754 | — 1,82 |
| Meisenheim | — 778 | — 5,65 | — 238 | — 1,73 |
| Oberlahnkreis | — 2 047 | — 5,01 | — 693 | — 1,70 |
| Alsfeld | — 2 221 | — 5,86 | — 137 | — 0,36 |
| Schlüchtern | — 4 172 | — 13,05 | — 1 272 | — 3,98 |
| Rockenhausen | — 3 357 | — 8,74 | — 1 034 | — 2,69 |

Es handelt sich meist um Kreise, in denen die Bodenverhältnisse der Bevölkerung kein genügendes Auskommen bieten, Industrie gar nicht vorhanden oder zu schwach entwickelt ist, um die in der Landwirtschaft überschüssigen Bevölkerungsteile aufzunehmen. Ein Bevölkerungsrückgang würde sich auch im Rheingaukreis ergeben haben, wenn nicht der Wanderungsgewinn den hier auftretenden Geburtenunterschuß überwiegen würde.

### 5. Süddeutschland

Das Ergebnis der Wanderungsbewegungen in Süddeutschland ist für die größeren Verwaltungsbezirke und die Großstädte in der folgenden Tabelle zusammengestellt. Der bayerische Regierungsbezirk Pfalz ist bei Westdeutschland behandelt worden. Für die Städte Stuttgart, Karlsruhe und Mannheim liegen keine nach Geburtenüberschuß und Wanderungsbewegung gesonderten Angaben vor; daher werden die kleineren Verwaltungsbezirke, in deren Zahlen die der genannten Großstädte enthalten sind, von den Zahlen der größeren Verwaltungsbezirke in Abrechnung gebracht.

Unter den in Süddeutschland gelegenen größeren Verwaltungsbezirken weist, von den Großstädten abgesehen, der Regierungsbezirk Oberbayern mit rund 11 v. H. des Bestandes von 1910 die stärkste Bevölkerungszunahme überhaupt auf. Hier liegt neben einem verhältnismäßig hohen Geburtenüberschuß von rund 9 v. H. des Bestandes von 1910 auch ein Wanderungsgewinn vor. Dieser beträgt für Oberbayern ohne München rund 19 400 Personen oder 2 v. H. des Bestandes von 1910. Die Bevölkerungszunahme überhaupt ist also in der Hauptsache auf den Geburtenüberschuß zurückzuführen, der Wanderungsgewinn ist nur mit etwa einem Fünftel an der gesamten Bevölkerungszunahme beteiligt. In Oberbayern ergänzen sich Landwirtschaft und Industrie derart, daß die in der Landwirtschaft überschüssigen Kräfte in der heimischen Industrie Verwendung finden können, so daß auf diese Weise ein Wanderungsverlust vermieden wird. Gleiches gilt auch für den Neckarkreis (ohne Stuttgart), der ebenfalls einen Wanderungsgewinn aufweist, und zwar von rund 12 300 Personen oder 2 v. H. des Bestandes von 1910. Der Anteil des Wanderungsgewinns an der Gesamtvermehrung beträgt etwa 27 v. H., der Geburtenüberschuß ist niedriger als in Oberbayern. Außer Oberbayern und dem Neckarkreis weist noch der Landeskommissärbezirk Konstanz einen Wanderungsgewinn auf: er beträgt rund 5 300 Personen oder 1,7 v. H. des Bestandes von 1910. Alle übrigen größeren Verwaltungsbezirke in Süddeutschland haben Wanderungsverluste zu verzeichnen. Erheblich ist der Wanderungsverlust in den in der Hauptsache landwirtschaftlichen Regierungsbezirken Niederbayern und Oberpfalz; beide weisen den in Süddeutschland höchsten Geburtenüberschuß von fast 11 v. H. des Bestandes von 1910 auf. Der Wanderungsverlust beläuft sich im Regierungsbezirk Niederbayern auf rund 46 200 Personen oder 6,4 v. H., im Regierungsbezirk Oberpfalz auf 34 900 Personen oder 5,8 v. H.

**Die Wanderungsbilanz der Landesteile in Süddeutschland**

| Gebiete | Bevölkerungs-Zu- oder- Abnahme (—) 1925 gegenüber 1910 insgesamt | | durch Geburtenüberschuß | | durch Wanderungsgewinn oder -verlust (—) | |
|---|---|---|---|---|---|---|
| | Zahl | v. H. der ortsanwesenden Bevölkerung 1910 | Zahl | v. H. der ortsanwesenden Bevölkerung 1910 | Zahl | v. H. der ortsanwesenden Bevölkerung 1910 |
| Bayern | 497 357 | 7,2 | 569 476 | 8,3 | — 72 119 | — 1,1 |
| Bayern o. d. vier Großstädte | 338 333 | 5,9 | 516 577 | 9,0 | —178 244 | — 3,1 |
| Reg.-Bez. Oberbayern o. d. Stadt München | 99 702 | 11,0 | 80 285 | 8,9 | 19 417 | 2,1 |
| Stadt München | 73 112 | 12,1 | 10 128 | 1,7 | 62 984 | 10,4 |
| Reg.-Bez. Niederbayern | 31 438 | 4,3 | 77 644 | 10,7 | — 46 206 | — 6,4 |
| Reg.-Bez. Oberpfalz | 29 801 | 5,0 | 64 722 | 10,8 | — 34 921 | — 5,8 |
| Reg.-Bez. Oberfranken | 24 378 | 3,3 | 58 249 | 7,9 | — 33 871 | — 4,6 |
| Reg.-Bez. Mittelfranken o. d. Stadt Nürnberg | 15 981 | 2,7 | 37 480 | 6,3 | — 21 499 | — 3,6 |
| Stadt Nürnberg | 49 352 | 14,4 | 22 839 | 6,7 | 26 513 | 7,7 |
| Reg.Bez. Unterfranken | 49 620 | 7,0 | 59 851 | 8,4 | — 10 231 | — 1,4 |
| Reg.-Bez. Schwaben o. d. Stadt Augsburg | 31 439 | 4,7 | 55 026 | 8,3 | — 23 587 | — 3,6 |
| Stadt Augsburg | 17 992 | 12,2 | 8 131 | 5,5 | 9 861 | 6,7 |
| Württemberg | 142 661 | 5,9 | 175 205 | 7,2 | — 32 544 | — 1,3 |
| Württemberg o. d. Stadt Stuttgart | 99 156 | 4,6 | 154 193 | 7,2 | — 55 037 | — 2,6 |
| Neckarkreis o. d. Stadt Stuttgart | 46 493 | 7,9 | 34 149 | 5,8 | 12 344 | 2,1 |
| Stadt Stuttgart | 43 505 | 14,6 | 21 012 | 7,0 | 22 493 | 7,6 |
| Schwarzwaldkreis | 24 688 | 4,3 | 45 748 | 8,0 | — 21 060 | — 3,7 |
| Jagstkreis | 3 496 | 0,8 | 30 368 | 7,3 | — 26 872 | — 6,5 |
| Donaukreis | 24 479 | 4,3 | 43 928 | 7,7 | — 19 449 | — 3,4 |
| Baden | 169 629 | 7,9 | 171 491 | 8,0 | — 1 862 | — 0,1 |
| Baden o. d. Amtsbez. Karlsruhe und Mannheim[1]) | 98 927 | 5,9 | 117 969 | 7,0 | — 19 042 | — 1,1 |
| Landesk. Bez. Konstanz | 25 469 | 8,2 | 20 150 | 6,5 | 5 319 | 1,7 |
| Landesk. Bez. Freiburg | 21 533 | 3,7 | 28 615 | 4,9 | — 7 082 | — 1,2 |
| Landesk. Bez. Karlsruhe o. d. Amtsbez. Karlsruhe[1]) | 32 388 | 7,8 | 38 420 | 9,3 | — 6 032 | — 1,5 |
| Amtsbez. Karlsruhe | 17 512 | 8,6 | 15 269 | 7,5 | 2 243 | 1,1 |
| Landesk. Bez. Mannheim o. d. Amtsbez. Mannheim[1]) | 19 537 | 5,3 | 30 784 | 8,4 | — 11 247 | — 3,1 |
| Amtsbez. Mannheim | 53 190 | 20,0 | 38 253 | 14,4 | 14 937 | 5,6 |
| Hohenzollern | 829 | 1,2 | 2 088 | 3,0 | — 1 259 | — 1,8 |

des Bestandes von 1910. Zahlenmäßig etwas geringer ist der Wanderungsverlust im Jagstkreis mit rund 26 900 Personen oder 6,5 v. H. des Bestandes von 1910. Der Jagstkreis ist von den großen Verkehrsstraßen und den Großstädten ziemlich entlegen; die Industrie ist nur schwach vertreten, die Landwirtschaft findet in der Hauptsache geringe Böden. Doch wirkt sich der Wanderungsverlust im Jagstkreis stärker als in den bayerischen Ostgebieten aus, weil die natürliche Vermehrung der Bevölkerung schwach ist. Unter den größeren Verwaltungsbezirken in Süddeutschland weist der Jagstkreis die geringste Bevölkerungszunahme überhaupt, rund 0,8 v. H. des Bestandes von 1910 auf. Vom Geburtenüberschuß werden durch den Wanderungsverlust im Jagstkreis etwa 88 v. H. beseitigt, in Niederbayern, der Oberpfalz, Ober- und Mittelfranken und Hohenzollern über die Hälfte.

Die Wanderungsverluste haben sich trotz einer nicht unbeträchtlichen Zuwanderung ergeben. Nach der Wohnsitzbefragung sind von der vor dem 1. August 1914 geborenen Bevölkerung seit Kriegsausbruch in die folgenden Länder und Landesteile (einschließlich der Großstädte) aus einem anderen Landesteil des Deutschen Reichs oder aus den abgetrennten Gebieten und dem Ausland zugewandert:

| | Zugewanderte (nach der Wohnsitzbefragung) Zahl | v. H. der vor dem 1. August 1914 geborenen Wohnbevölkerung |
|---|---|---|
| Bayern (einschl. der Pfalz) | 215 114 | 3,6 |
| Württemberg | 118 923 | 5,6 |
| Baden | 144 381 | 7,6 |
| Hohenzollern | 4 649 | 7,9 |

Der Hauptteil der Zuwanderer stammt aus anderen Ländern und Landesteilen des Reichs und ist hauptsächlich in die Großstädte gegangen. Die Abwanderung ist in Württemberg zum Teil Übersee-Auswanderung gewesen. In Baden hat die Abtrennung von Elsaß-Lothringen wirtschaftliche Schwierigkeiten mit sich gebracht. Baden liegt (mit Ausnahme des Landeskommissärbezirks Konstanz) auch in der entmilitarisierten Zone rechts des Rheins. Aus dem Fortfall der militärischen Belegung dürfte sich in der Hauptsache die Tatsache erklären, daß der Landeskommissärbezirk Karlsruhe (einschl. der gleichnamigen Großstadt) statt des Wanderungsgewinnes, der bei den Zählungsperioden vor dem Krieg aufgewiesen wurde, wenn er auch immer

[1]) Für die Großstädte dieser Länder und Landesteile liegen keine Angaben vor, dafür sind nicht die Großstädte, sondern die Kreise, in denen die Großstädte enthalten sind, in Abzug gebracht.

geringer wurde, in einen Wanderungsverlust umgeschlagen ist. Der Wanderungsverlust des Landeskommissärbezirks Karlsruhe (einschl. der Großstadt) beträgt rund 3 800 Personen. Allein rund 11 200 Militärpersonen sind in Fortfall gekommen; hierdurch dürften auch gewisse zahlenmäßig nicht erfaßbare, mit der militärischen Belegung persönlich oder wirtschaftlich zusammenhängende Bevölkerungsteile in Mitleidenschaft gezogen und zur Abwanderung gezwungen worden sein.

Im Landeskommissärbezirk Konstanz hat sich der früher festgestellte Wanderungsverlust in einen Wanderungsgewinn umgekehrt. In den übrigen größeren Landesteilen hat sich die Wanderungstendenz gehalten; zahlenmäßig haben sich allerdings die Wanderungsverluste fast allgemein verstärkt, besonders in den ostbayerischen Regierungsbezirken Niederbayern, Oberpfalz und Oberfranken. Eine Abschwächung des Wanderungsverlustes, die aber nicht sehr ins Gewicht fällt, haben Unterfranken und der Landeskommissärbezirk Freiburg erfahren.

Bei Betrachtung der Wanderungsbewegung in den kleineren Verwaltungsbezirken ist zu beachten, daß in Württemberg und Baden größere Gemeinden, die in anderen Ländern, wie etwa in Preußen, kreisfrei sind, den kleineren Verwaltungsbezirken angehören, in Bayern wiederum auch Gemeinden mit weniger als 10 000 Einwohnern, die in Preußen nicht kreisfrei sind, kreisunmittelbare Städte bilden. Hieraus kann sich ergeben, daß in Verwaltungsbezirken, in denen eine Stadt eingeschlossen ist, durch den etwaigen Wanderungsgewinn derselben der Wanderungsverlust des gesamten kleineren Verwaltungsbezirkes stark abgeschwächt oder sogar aufgehoben erscheint; umgekehrt ist es möglich, daß durch den Ausschluß von größeren oder mittleren Städten aus einem kleineren Verwaltungsbezirk der Wanderungsverlust desselben im Vergleich zu anderen kleineren Verwaltungsbezirken viel stärker erscheint. Da eine gleichmäßige Ausscheidung der Städte aus den kleineren Verwaltungsbezirken nicht möglich ist, weil entsprechendes Material fehlt, wird auch auf eine Zuschlagung der kleineren bayerischen Städte zu den Bezirksämtern verzichtet.

Gebiete mit einem Wanderungsgewinn finden sich in Süddeutschland vor allem in der weiteren Umgebung der Großstädte sowie im Alpenvorland, im Bodenseegebiet und im Breisgau. Das Oberamt Stuttgart (die Stadt ist ausgeschlossen) weist einen Wanderungsgewinn von rund 2 000 Personen oder 3,5 v. H. des Bestandes von 1910, das Oberamt Ludwigsburg (mit der gleichnamigen Stadt) rund 8 100 Personen oder 12 v. H. des Bestandes von 1910 auf. Weit stärker ist der Wanderungsgewinn in der Umgebung von München; das Bezirksamt München hat einen Wanderungsgewinn von 20 000 Personen oder 41 v. H. des Bestandes zu verzeichnen. Auch Mannheim, Karlsruhe und Nürnberg sind von Gebieten mit Wanderungsgewinn umgeben. Allerdings ist die Zuwanderung in der Umgebung von Karlsruhe weit schwächer als die um Stuttgart und München. Das Zuwanderungsgebiet um Nürnberg beschränkt sich auf die nächste Umgebung der Großstadt.

Im Alpenvorland hebt sich das Bezirksamt Garmisch mit einem Wanderungsgewinn von rund 4 900 Personen oder 27 v. H. des Bestandes hervor; der Wanderungsgewinn im Alpenvorland dürfte allgemein auf die Belebung dieser Gegend durch den Fremdenverkehr zurückzuführen sein.

Im Bodenseegebiet hat den im Verhältnis zur Bevölkerungszahl von 1910 stärksten Wanderungsgewinn das Oberamt Tettnang (einschl. der Stadt Friedrichshafen) mit rund 4 300 und rund 15 v. H. aufzuweisen; hier dürften vor allem durch den Luftschiffbau Arbeitskräfte angezogen worden sein. Im Breisgau tritt der der Großstadt Basel benachbarte Amtsbezirk Lörrach (mit der Stadt) mit einem Wanderungsgewinn von rund 2 600 Personen hervor. Zu bemerken ist die Entwicklung im Bezirksamt Staffelstein, wo sich ein Wanderungsgewinn bei Geburtenunterschuß zeigt.

Unter den kleineren Verwaltungsbezirken, die einen Wanderungsverlust aufweisen, sind diejenigen von besonderer Bedeutung, in denen der Wanderungsverlust zahlenmäßig größer ist als der Geburtenüberschuß, so daß sich ein absoluter Bevölkerungsrückgang ergibt.

**Untere Verwaltungsbezirke mit Wanderungsverlust und Bevölkerungsrückgang**

| Untere Verwaltungsbezirke | Wanderungsverlust gegenüber 1910 | | Bevölkerungsabnahme (—) gegenüber 1910 | | Untere Verwaltungsbezirke | Wanderungsverlust gegenüber 1910 | | Bevölkerungsabnahme (—) gegenüber 1910 | |
|---|---|---|---|---|---|---|---|---|---|
| | Zahl | in v. H. der ortsanwesenden Bevölkerung 1910 | Zahl | in v. H. der ortsanwesenden Bevölkerung 1910 | | Zahl | in v. H. der ortsanwesenden Bevölkerung 1910 | Zahl | in v. H. der ortsanwesenden Bevölkerung 1910 |
| Marktheidenfeld | — 2 675 | — 8,5 | — 668 | — 2,1 | Gunzenhausen | — 2 208 | — 6,8 | — 342 | — 1,1 |
| Miltenberg | — 1 490 | — 6,6 | — 203 | — 0,9 | Nördlingen | — 2 522 | — 8,2 | — 131 | — 0,4 |
| Wertheim | — 1 581 | — 8,2 | — 462 | — 2,4 | Hersbruck | — 1 894 | — 8,1 | — 772 | — 3,3 |
| Buchen | — 2 667 | — 9,5 | — 50 | — 0,2 | Vohenstrauß | — 3 704 | — 15,3 | — 502 | — 2,1 |
| Adelsheim | — 1 814 | — 8,9 | — 752 | — 3,7 | Oberviechtach | — 2 340 | — 15,3 | — 436 | — 2,9 |
| Oehringen | — 1 769 | — 6,4 | — 441 | — 1,6 | Waldmünchen | — 2 525 | — 15,8 | — 652 | — 4,1 |
| Künzelsau | — 2 516 | — 9,5 | — 938 | — 3,5 | Straubing | — 2 952 | — 12,6 | — 57 | — 0,2 |
| Mergentheim | — 983 | — 3,5 | — 116 | — 0,4 | Rottenburg | — 2 159 | — 11,5 | — 229 | — 1,2 |
| Gerabronn | — 2 171 | — 7,9 | — 876 | — 3,2 | Riedenburg | — 1 998 | — 12,8 | — 77 | — 0,5 |
| Hall | — 782 | — 2,7 | — 928 | — 3,2 | Münsingen | — 1 961 | — 7,9 | — 253 | — 1,0 |
| Gaildorf | — 2 649 | — 11,6 | — 1 286 | — 5,6 | Horb | — 984 | — 4,9 | — 210 | — 1,0 |
| Backnang | — 1 039 | — 3,4 | — 252 | — 0,8 | Nagold | — 2 354 | — 8,8 | — 675 | — 2,5 |
| Rothenburg | — 1 472 | — 7,5 | — 415 | — 2,1 | Lahr | — 4 645 | — 7,3 | — 961 | — 1,5 |
| Uffenheim | — 1 200 | — 4,0 | — 631 | — 2,1 | Waldkirch | — 1 619 | — 6,5 | — 104 | — 0,4 |
| Scheinfeld | — 1 192 | — 6,5 | — 414 | — 2,3 | Sinsheim | — 2 969 | — 6,4 | — 841 | — 1,8 |
| Ochsenfurt | — 1 371 | — 5,1 | — 261 | — 1,0 | Brackenheim | — 1 146 | — 4,7 | — 6 | — 0,0 |
| Pinkelsbühl | — 1 949 | — 7,9 | — 254 | — 1,0 | | | | | |

Die kleineren Verwaltungsbezirke im westlichen Mittelfranken, im nördlichen Jagstkreis, den östlichen Teilen des Landeskommissärbezirks Mannheim und einige an den Main angrenzende bayerische Bezirksämter bilden ein Gebiet, das in seiner Ausdehnung dem ostpreußischen Gebiet nahekommt, das einen durch Wanderungsverlust bewirkten Bevölkerungsrückgang aufweist. Allerdings ist in dem genannten süddeutschen Gebiet die Geburtenhäufigkeit viel geringer, so daß auch der gegenüber ostpreußischen Kreisen schwächere Wanderungsverlust doch dasselbe Maß an absolutem Bevölkerungsrückgang bewirkt. Den erheblichsten Bevölkerungsrückgang von rund 1 300 Personen oder 5,6 v. H. des Bestandes von 1910 weist infolge eines Wanderungsverlustes von rund 2 700 Personen oder 11,6 v. H. des Bestandes von 1910 das Oberamt Gaildorf auf. Im Oberamt Hall zeigen sich Geburtenunterschuß und Wanderungsverlust gleichzeitig.

Die im Mittelteil des Böhmerwaldes und unmittelbar an der Grenze zur Tschechoslowakei gelegenen Bezirksämter Vohenstrauß, Oberviechtach und Waldmünchen sind durch hohen Geburtenüberschuß ausgezeichnet, die jedoch den Wanderungsverlust nicht auszugleichen vermögen. Der Wanderungsverlust erreicht im Bezirksamt Vohenstrauß rund 3 700 Personen, in allen drei Bezirksämtern nimmt er über 15 v. H. des Bestandes von 1910 ein. Die übrigen kleinen Verwaltungsbezirke mit einem durch Wanderungsverlust bewirkten Bevölkerungsrückgang liegen verstreut. Höhere Wanderungsverluste weisen noch eine Anzahl an der Donau, am Ober- und Mittelmain und am oberen Neckar gelegene Verwaltungsbezirke auf.

Unter den kreisunmittelbaren Städten des rechtsrheinischen Bayern weisen einige einen Wanderungsverlust auf, und zwar Bamberg, Fürth, Hof, Amberg, Forchheim, Freising, Neu-Ulm, Dillingen und Neuburg a. D., die beiden letzteren bei gleichzeitigem Sterbefallüberschuß.

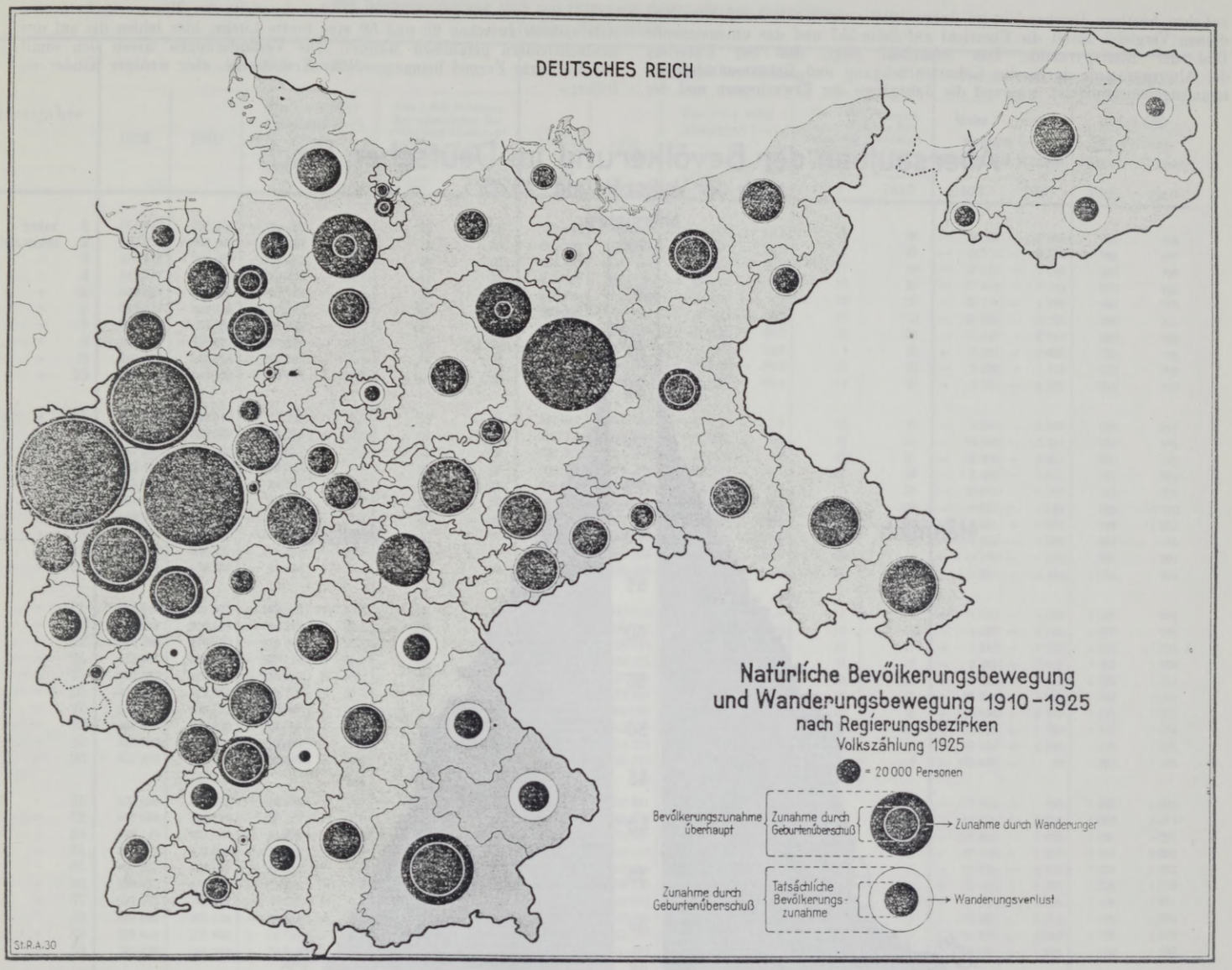


# D. Die Bevölkerung nach Alter, Geschlecht und Familienstand

## I. Die Bevölkerung nach dem Alter

### a. Die Reichsbevölkerung im ganzen

Der Altersaufbau eines Volkes ist vor allem bestimmt durch die jährliche Zahl der Geburten und durch den Tribut, den die einzelnen Altersjahrgänge an den Tod entrichten müssen. In den letzten Jahrzehnten vor dem Kriege hat die Bevölkerung und ihre Alterszusammensetzung eine verhältnismäßig gleichförmige Entwicklung genommen. Die absolute Zahl der Geburten wuchs ständig und verbreiterte dauernd den Unterbau der Alterspyramide. Die Geburtsjahrgänge der vorhergegangenen Jahre, die schon von Anfang an weniger stark besetzt waren, wurden durch die Sterbefälle ziemlich gleichmäßig weiter vermindert, so daß sich das Bild einer regelmäßigen Pyramide ergab. Die einzelnen Altersjahrgänge wuchsen im gleichen Ausmaße an, so daß der Anteil der einzelnen Altersgruppen an der Gesamtbevölkerung nahezu konstant blieb.

Der gleichmäßige Verlauf der Bevölkerungsentwicklung, in dem sich allerdings schon in den letzten Jahren vor dem Kriege durch ein beginnendes Sinken der Geburtenziffern Veränderungen andeuteten, ist durch den Krieg und seine Folgen jäh unterbrochen worden. Der außerordentlich große Geburtenausfall der Kriegsjahre und der Geburtenrückgang der Nachkriegszeit sowie die Verluste an wehrfähigen Männern haben die Alterszusammensetzung grundlegend verändert. Schon die vorstehende summarische Tabelle zeigt, daß der Anteil der Kinder unter 15 Jahren von rund 35 v. H. in den Jahren 1880 bis 1900 bis zum Jahre 1910 langsam auf 34 v. H. gesunken ist, im Jahre 1925 fällt der Anteil der Kinder auf knapp 26 v. H. ab.

Das Ausmaß der Einwirkungen von Geburt und Tod auf die Stärke der einzelnen Altersjahrgänge tritt am deutlichsten in Erscheinung, wenn man den Altersaufbau der Bevölkerung im Jahre 1925 mit dem der Bevölkerung

| Von 1000 Personen der Gesamtbevölkerung entfielen | | | | | | | |
|---|---|---|---|---|---|---|---|
| auf die Altersgruppen | 1871 | 1880 | 1890 | 1900 | 1910 | 1910 | 1925 |
| | (früheres Reichsgebiet) | | | | | (jetziges Reichsgebiet) | |
| unter 5 Jahre | 127 | 137 | 128 | 129 | 120 | 121 | 94 |
| 5 bis » 10 » | 113 | 115 | 112 | 114 | 114 | 113 | 64 |
| 10 » » 15 » | 104 | 103 | 110 | 104 | 107 | 105 | 100 |
| 15 » » 20 » | 91 | 94 | 98 | 94 | 97 | 97 | 105 |
| 20 » » 25 » | 86 | 86 | 86 | 90 | 86 | 86 | 99 |
| 25 » » 30 » | 78 | 73 | 76 | 80 | 77 | 78 | 85 |
| 30 » » 40 » | 133 | 130 | 128 | 131 | 139 | 140 | 142 |
| 40 » » 50 » | 107 | 104 | 104 | 101 | 105 | 105 | 124 |
| 50 » » 60 » | 84 | 80 | 78 | 78 | 76 | 77 | 96 |
| 60 » » 70 » | 52 | 53 | 52 | 51 | 51 | 50 | 60 |
| 70 » » 80 » | 21 | 21 | 24 | 23 | 23 | 23 | 26 |
| 80 Jahre und darüber | 4 | 4 | 4 | 5 | 5 | 5 | 5 |
| **Insgesamt** .... | 1 000 | 1 000 | 1 000 | 1 000 | 1 000 | 1 000 | 1 000 |

auf dem heutigen Reichsgebiet im Jahre 1910 vergleicht. Das Material zu diesem Vergleich bietet die Übersicht auf Seite 557 und das untenstehende Bild der Alterspyramide. Das Schaubild zeigt, daß der Unterbau der Alterspyramide durch den Geburtenrückgang und Geburtenausfall zusammengeschrumpft ist, während die Jahrgänge der Erwachsenen und der alten Leute stärker geworden sind. Auf der Seite der Männer klafft in den Altersjahren zwischen 25 und 50 eine breite Lücke; hier fehlen die auf den Schlachtfeldern gefallenen Männer. Die Veränderungen lassen sich somit auf die kurze Formel bringen: »Mehr Erwachsene, aber weniger Kinder als früher.«




Betrachtet man die Entwicklung getrennt für die einzelnen Altersjahre, so zeigt sich bei beiden Geschlechtern bis zur Gruppe der 10- bis 11jährigen hinauf ein starker Rückgang der Kinderzahl. Während die gesamte männliche Bevölkerung um 6 v. H. und die weibliche um 9,9 v. H. zugenommen hat, sind in allen Altersjahren unter 11 Rückgänge gegenüber dem Stande des Jahres 1910 zu verzeichnen. Die Jahrgänge der 1- bis 3jährigen sind um etwa ein Fünftel kleiner als vor dem Kriege, bei den 3- bis 6jährigen, also bei den aus den allerersten Nachkriegsjahren stammenden Kindern, ist der Rückgang etwas kleiner, da hier und besonders in dem Jahre 1919/20 ein Teil der durch den Krieg ausgefallenen Geburten nachgeholt worden ist. Die Jahrgänge der am Zählungstage 6 bis 9 Jahre alten Kinder sind am stärksten durch den Geburtenausfall betroffen; sie erreichen nur rund die Hälfte des früheren Bestandes. Bei beiden Geschlechtern zusammen fehlen hier im Vergleich zu 1910 je Jahrgang rund 650 000 Kinder. Auch die Zahl der 9- bis 10jährigen ist durch den Krieg stark zurückgeblieben; die Abnahme gegenüber dem Stande des Jahres 1910 beträgt auch hier noch rund 40 v. H. Bei den 10- bis 11jährigen, das sind also die von Mitte 1914 bis Mitte 1915 geborenen Kinder, konnten die Kriegswirkungen nur in geringem Maße auftreten, aber auch hier haben sie zu einer Abnahme der Knabenzahl um rund 7 v. H. und der Mädchenzahl um rund 8 v. H. geführt.

Die Altersjahrgänge der am Zählungstage 11- bis 25jährigen sind, wenn man von der für alle Altersklassen erhöhten Sterblichkeit während der Kriegsjahre absieht, auch auf der Männerseite nicht unmittelbar von den

**Die Reichsbevölkerung 1925 und 1910 nach Geschlecht und Altersjahren**
(Jetziges Reichsgebiet)

| Altersjahre | Männliche Bevölkerung | | | | | | Weibliche Bevölkerung | | | | | | Frauen- bzw. Männerüberschuß | | | |
|---|---|---|---|---|---|---|---|---|---|---|---|---|---|---|---|---|
| | 1925 | 1910 | Zu- (+) oder Abnahme (—) | | Von 1 000 Personen der männlichen Bevölkerung überhaupt entfielen auf die einzelnen Altersjahre | | 1925 | 1910 | Zu- (+) oder Abnahme (—) | | Von 1 000 Personen der weiblichen Bevölkerung überhaupt entfielen auf die einzelnen Altersjahre | | Mehr (+) oder weniger (—) Frauen als Männer | | Auf 1 000 Männer entfallen .. Frauen | |
| | | | Zahl | v. H. | 1925 | 1910 | | | Zahl | v. H. | 1925 | 1910 | 1925 | 1910 | 1925 | 1910 |
| unter 1 | 601 819 | 736 244 | — 134 425 | — 18,3 | 20 | 26 | 579 674 | 720 391 | — 140 717 | — 19,5 | 18 | 25 | — 22 145 | — 15 853 | 963 | 978 |
| 1 bis unter 2 | 553 973 | 692 860 | — 138 887 | — 20,0 | 18 | 24 | 534 259 | 685 276 | — 151 017 | — 22,0 | 17 | 23 | — 19 714 | — 7 584 | 964 | 989 |
| 2 » » 3 | 572 418 | 704 089 | — 131 671 | — 18,7 | 19 | 25 | 554 747 | 696 161 | — 141 414 | — 20,3 | 17 | 24 | — 17 671 | — 7 928 | 969 | 989 |
| 3 » » 4 | 617 247 | 691 649 | — 74 402 | — 10,8 | 21 | 24 | 599 828 | 683 876 | — 84 048 | — 12,3 | 19 | 23 | — 17 419 | — 7 773 | 972 | 989 |
| 4 » » 5 | 638 834 | 681 568 | — 42 734 | — 6,3 | 21 | 24 | 618 718 | 676 769 | — 58 051 | — 8,6 | 19 | 23 | — 20 116 | — 4 799 | 969 | 993 |
| 5 » » 6 | 642 633 | 660 145 | — 17 512 | — 2,7 | 21 | 23 | 620 383 | 654 350 | — 33 967 | — 5,2 | 19 | 22 | — 22 250 | — 5 795 | 965 | 991 |
| 6 » » 7 | 341 933 | 661 738 | — 319 805 | — 48,3 | 11 | 23 | 331 111 | 658 969 | — 327 858 | — 49,8 | 10 | 22 | — 10 822 | — 2 769 | 968 | 996 |
| 7 » » 8 | 310 585 | 641 909 | — 331 324 | — 51,6 | 10 | 23 | 301 340 | 639 257 | — 337 917 | — 52,9 | 9 | 22 | — 9 245 | — 2 652 | 970 | 996 |
| 8 » » 9 | 340 314 | 661 661 | — 321 347 | — 48,6 | 11 | 23 | 330 924 | 660 509 | — 329 585 | — 49,9 | 10 | 23 | — 9 390 | — 1 152 | 972 | 998 |
| 9 » » 10 | 387 705 | 643 503 | — 255 798 | — 39,8 | 13 | 23 | 379 584 | 637 111 | — 257 527 | — 40,4 | 12 | 22 | — 8 121 | — 6 392 | 979 | 990 |
| 10 » » 11 | 590 853 | 634 613 | — 43 760 | — 6,9 | 20 | 22 | 581 512 | 631 063 | — 49 551 | — 7,9 | 18 | 22 | — 9 341 | — 3 550 | 984 | 994 |
| 11 » » 12 | 623 407 | 605 387 | + 18 020 | + 3,0 | 21 | 21 | 612 709 | 603 126 | + 9 583 | + 1,6 | 19 | 21 | — 10 698 | — 2 261 | 983 | 996 |
| 12 » » 13 | 642 889 | 615 358 | + 27 531 | + 4,5 | 21 | 22 | 630 053 | 612 395 | + 17 658 | + 2,9 | 20 | 21 | — 12 836 | — 2 963 | 980 | 995 |
| 13 » » 14 | 632 400 | 600 323 | + 32 077 | + 5,3 | 21 | 21 | 626 919 | 596 702 | + 30 217 | + 5,1 | 19 | 20 | — 5 481 | — 3 621 | 991 | 994 |
| 14 » » 15 | 644 949 | 598 985 | + 45 964 | + 7,7 | 21 | 21 | 628 138 | 597 742 | + 30 396 | + 5,1 | 19 | 20 | — 16 811 | — 1 243 | 974 | 998 |
| 15 » » 16 | 661 711 | 571 941 | + 89 770 | + 15,7 | 22 | 20 | 652 180 | 573 167 | + 79 013 | + 13,8 | 20 | 20 | — 9 531 | + 1 226 | 986 | 1 002 |
| 16 » » 17 | 669 928 | 571 470 | + 98 458 | + 17,2 | 22 | 20 | 661 727 | 573 448 | + 88 279 | + 15,4 | 21 | 20 | — 8 201 | + 1 978 | 988 | 1 003 |
| 17 » » 18 | 668 162 | 562 866 | + 105 296 | + 18,7 | 22 | 20 | 659 258 | 561 796 | + 97 462 | + 17,3 | 20 | 19 | — 8 904 | — 1 070 | 987 | 998 |
| 18 » » 19 | 656 187 | 544 257 | + 111 930 | + 20,6 | 22 | 19 | 652 989 | 543 639 | + 109 350 | + 20,1 | 20 | 19 | — 3 198 | — 618 | 995 | 999 |
| 19 » » 20 | 629 214 | 538 750 | + 90 464 | + 16,8 | 21 | 19 | 631 745 | 535 296 | + 96 449 | + 18,0 | 20 | 18 | + 2 531 | — 3 454 | 1 004 | 994 |
| 20 » » 21 | 623 695 | 521 021 | + 102 674 | + 19,7 | 21 | 18 | 627 767 | 517 012 | + 110 755 | + 21,4 | 19 | 18 | + 4 072 | — 4 009 | 1 007 | 992 |
| 21 » » 22 | 608 913 | 502 654 | + 106 259 | + 21,1 | 20 | 18 | 613 472 | 500 513 | + 112 959 | + 22,6 | 19 | 17 | + 4 559 | — 2 141 | 1 007 | 996 |
| 22 » » 23 | 628 396 | 499 692 | + 128 704 | + 25,8 | 21 | 18 | 630 239 | 500 714 | + 129 525 | + 25,9 | 20 | 17 | + 1 843 | + 1 022 | 1 003 | 1 002 |
| 23 » » 24 | 613 461 | 486 287 | + 127 174 | + 26,2 | 20 | 17 | 618 742 | 490 156 | + 128 586 | + 26,2 | 19 | 17 | + 5 281 | + 3 869 | 1 009 | 1 008 |
| 24 » » 25 | 590 263 | 471 400 | + 118 863 | + 25,2 | 20 | 17 | 595 587 | 477 242 | + 118 345 | + 24,8 | 18 | 16 | + 5 324 | + 5 842 | 1 009 | 1 012 |
| 25 » » 26 | 568 247 | 473 469 | + 94 778 | + 20,0 | 19 | 17 | 593 503 | 477 457 | + 116 046 | + 24,3 | 18 | 16 | + 25 256 | + 3 988 | 1 044 | 1 008 |
| 26 » » 27 | 512 015 | 463 172 | + 48 843 | + 10,5 | 17 | 16 | 572 649 | 467 089 | + 105 560 | + 22,6 | 18 | 16 | + 60 634 | + 3 917 | 1 118 | 1 008 |
| 27 » » 28 | 487 884 | 443 838 | + 44 046 | + 9,9 | 16 | 16 | 565 989 | 445 626 | + 120 363 | + 27,0 | 18 | 15 | + 78 105 | + 1 788 | 1 160 | 1 004 |
| 28 » » 29 | 459 822 | 449 616 | + 10 206 | + 2,3 | 15 | 16 | 558 746 | 454 221 | + 104 525 | + 23,0 | 17 | 15 | + 98 924 | + 4 605 | 1 215 | 1 010 |
| 29 » » 30 | 439 970 | 429 281 | + 10 689 | + 2,5 | 15 | 15 | 548 455 | 429 211 | + 119 244 | + 27,8 | 17 | 15 | + 108 485 | — 70 | 1 247 | 1 000 |
| 30 » » 31 | 420 658 | 437 356 | — 16 698 | — 3,8 | 14 | 15 | 538 428 | 437 851 | + 100 577 | + 23,0 | 17 | 15 | + 117 770 | + 495 | 1 280 | 1 001 |
| 31 » » 32 | 410 039 | 435 191 | — 25 152 | — 5,8 | 14 | 15 | 525 015 | 440 715 | + 84 300 | + 19,1 | 16 | 15 | + 114 976 | + 5 524 | 1 280 | 1 013 |
| 32 » » 33 | 398 149 | 433 025 | — 34 876 | — 8,1 | 13 | 15 | 504 035 | 436 851 | + 67 184 | + 15,4 | 16 | 15 | + 105 886 | + 3 826 | 1 266 | 1 009 |
| 33 » » 34 | 397 212 | 430 860 | — 33 648 | — 7,8 | 13 | 15 | 494 352 | 432 670 | + 61 682 | + 14,3 | 15 | 15 | + 97 140 | + 1 810 | 1 245 | 1 004 |
| 34 » » 35 | 400 851 | 428 695 | — 27 844 | — 6,5 | 13 | 15 | 490 883 | 433 670 | + 57 213 | + 13,2 | 15 | 15 | + 90 032 | + 4 975 | 1 225 | 1 012 |
| 35 » » 36 | 395 952 | 416 182 | — 20 230 | — 4,9 | 13 | 15 | 481 397 | 420 535 | + 60 862 | + 14,5 | 15 | 14 | + 85 445 | + 4 353 | 1 216 | 1 010 |
| 36 » » 37 | 392 192 | 397 407 | — 5 215 | — 1,3 | 13 | 14 | 469 158 | 401 593 | + 67 565 | + 16,8 | 15 | 14 | + 76 966 | + 4 186 | 1 196 | 1 011 |
| 37 » » 38 | 400 568 | 380 136 | + 20 432 | + 5,4 | 13 | 13 | 470 951 | 382 350 | + 88 601 | + 23,2 | 15 | 13 | + 70 383 | + 2 214 | 1 176 | 1 006 |
| 38 » » 39 | 388 616 | 375 882 | + 12 734 | + 3,4 | 13 | 13 | 450 188 | 382 950 | + 67 238 | + 17,6 | 14 | 13 | + 61 572 | + 7 068 | 1 158 | 1 019 |
| 39 » » 40 | 387 428 | 307 913 | + 79 515 | + 25,8 | 13 | 11 | 447 019 | 306 877 | + 140 142 | + 45,7 | 14 | 10 | + 59 591 | — 1 036 | 1 154 | 997 |
| 40 » » 41 | 383 868 | 349 179 | + 34 689 | + 9,9 | 13 | 12 | 435 625 | 354 244 | + 81 381 | + 23,0 | 14 | 12 | + 51 757 | + 5 065 | 1 135 | 1 015 |
| 41 » » 42 | 369 699 | 337 810 | + 31 889 | + 9,4 | 12 | 12 | 414 884 | 344 265 | + 70 619 | + 20,5 | 13 | 12 | + 45 185 | + 6 455 | 1 122 | 1 019 |
| 42 » » 43 | 371 821 | 318 321 | + 53 500 | + 16,8 | 12 | 11 | 412 795 | 325 971 | + 86 824 | + 26,6 | 13 | 11 | + 40 974 | + 7 650 | 1 110 | 1 024 |
| 43 » » 44 | 366 986 | 306 953 | + 60 033 | + 19,6 | 12 | 11 | 401 518 | 312 666 | + 88 852 | + 28,4 | 13 | 11 | + 34 532 | + 5 713 | 1 094 | 1 019 |
| 44 » » 45 | 361 046 | 311 825 | + 49 221 | + 15,8 | 12 | 11 | 389 268 | 325 971 | + 63 297 | + 19,4 | 12 | 11 | + 28 222 | + 14 146 | 1 078 | 1 045 |
| 45 » » 46 | 371 726 | 291 518 | + 80 208 | + 27,5 | 12 | 10 | 405 191 | 302 350 | + 102 841 | + 34,0 | 13 | 10 | + 33 465 | + 10 832 | 1 090 | 1 037 |
| 46 » » 47 | 373 530 | 290 196 | + 83 334 | + 28,7 | 12 | 10 | 403 681 | 304 548 | + 99 133 | + 32,6 | 13 | 10 | + 30 151 | + 14 352 | 1 081 | 1 049 |
| 47 » » 48 | 371 459 | 279 220 | + 92 239 | + 33,0 | 12 | 10 | 395 070 | 291 606 | + 103 464 | + 35,5 | 12 | 10 | + 23 611 | + 12 386 | 1 064 | 1 044 |
| 48 » » 49 | 369 334 | 262 736 | + 106 598 | + 40,6 | 12 | 9 | 391 219 | 276 139 | + 115 080 | + 41,7 | 12 | 10 | + 21 885 | + 13 403 | 1 059 | 1 051 |
| 49 » » 50 | 374 021 | 249 340 | + 124 681 | + 50,0 | 12 | 9 | 391 330 | 259 456 | + 131 874 | + 50,8 | 12 | 9 | + 17 309 | + 10 116 | 1 046 | 1 041 |
| 50 » » 51 | 353 760 | 257 113 | + 96 647 | + 37,6 | 12 | 9 | 369 005 | 275 438 | + 93 567 | + 34,0 | 12 | 9 | + 15 245 | + 18 325 | 1 043 | 1 071 |
| 51 » » 52 | 337 026 | 249 036 | + 87 990 | + 35,3 | 11 | 9 | 348 188 | 272 558 | + 75 630 | + 27,7 | 11 | 9 | + 11 162 | + 23 522 | 1 033 | 10 94 |
| 52 » » 53 | 326 152 | 234 356 | + 91 796 | + 39,2 | 11 | 8 | 337 446 | 256 338 | + 81 108 | + 31,6 | 10 | 9 | + 11 294 | + 21 982 | 1 035 | 1 094 |
| 53 » » 54 | 288 305 | 221 331 | + 66 974 | + 30,3 | 10 | 8 | 296 735 | 242 141 | + 54 594 | + 22,5 | 9 | 8 | + 8 430 | + 20 810 | 1 029 | 1 094 |
| 54 » » 55 | 282 694 | 204 967 | + 77 727 | + 37,9 | 9 | 7 | 294 028 | 229 191 | + 64 836 | + 28,3 | 9 | 8 | + 11 334 | + 24 225 | 1 040 | 1 118 |
| 55 » » 56 | 301 352 | 191 409 | + 109 943 | + 57,4 | 10 | 7 | 315 757 | 210 860 | + 104 897 | + 49,7 | 10 | 7 | + 14 405 | + 19 451 | 1 048 | 1 102 |
| 56 » » 57 | 271 092 | 195 059 | + 76 033 | + 39,0 | 9 | 7 | 283 238 | 225 525 | + 57 713 | + 25,6 | 9 | 8 | + 12 146 | + 30 466 | 1 045 | 1 156 |
| 57 » » 58 | 262 297 | 186 686 | + 75 611 | + 40,5 | 9 | 7 | 274 635 | 209 944 | + 64 691 | + 30,8 | 9 | 7 | + 12 338 | + 23 258 | 1 047 | 1 125 |
| 58 » » 59 | 251 305 | 180 332 | + 70 973 | + 39,4 | 8 | 6 | 267 133 | 209 873 | + 57 260 | + 27,3 | 8 | 7 | + 15 828 | + 29 541 | 1 063 | 1 164 |
| 59 » » 60 | 240 972 | 174 848 | + 66 124 | + 37,8 | 8 | 6 | 259 994 | 195 279 | + 64 715 | + 33,1 | 8 | 7 | + 19 022 | + 20 431 | 1 079 | 1 117 |
| 60 » » 61 | 229 397 | 174 495 | + 54 902 | + 31,5 | 8 | 6 | 250 568 | 207 057 | + 43 511 | + 21,0 | 8 | 7 | + 21 171 | + 32 562 | 1 092 | 1 187 |
| 61 » » 62 | 223 525 | 163 002 | + 60 523 | + 37,1 | 7 | 6 | 246 587 | 191 536 | + 55 051 | + 28,7 | 8 | 7 | + 23 062 | + 28 534 | 1 103 | 1 175 |
| 62 » » 63 | 206 147 | 145 400 | + 60 747 | + 41,8 | 7 | 5 | 227 888 | 181 008 | + 46 880 | + 25,9 | 7 | 6 | + 21 741 | + 35 608 | 1 105 | 1 245 |
| 63 » » 64 | 187 115 | 130 902 | + 56 213 | + 42,9 | 6 | 5 | 206 672 | 157 443 | + 49 229 | + 31,3 | 6 | 5 | + 19 557 | + 26 541 | 1 105 | 1 203 |
| 64 » » 65 | 182 807 | 129 675 | + 53 132 | + 41,0 | 6 | 5 | 205 250 | 160 804 | + 44 446 | + 27,6 | 6 | 5 | + 22 443 | + 31 129 | 1 123 | 1 240 |
| 65 » » 66 | 176 126 | 129 809 | + 46 317 | + 35,7 | 6 | 5 | 206 302 | 161 380 | + 44 922 | + 27,8 | 6 | 6 | + 30 176 | + 31 571 | 1 171 | 1 243 |
| 66 » » 67 | 162 996 | 119 339 | + 43 657 | + 36,6 | 5 | 4 | 190 857 | 148 079 | + 42 778 | + 28,9 | 6 | 5 | + 27 861 | + 28 740 | 1 171 | 1 241 |
| 67 » » 68 | 150 310 | 111 305 | + 39 005 | + 35,0 | 5 | 4 | 178 524 | 137 241 | + 41 283 | + 30,1 | 6 | 5 | + 28 214 | + 25 936 | 1 188 | 1 233 |
| 68 » » 69 | 129 499 | 109 768 | + 19 731 | + 18,0 | 4 | 4 | 156 015 | 142 050 | + 13 965 | + 9,8 | 5 | 5 | + 26 516 | + 32 282 | 1 205 | 1 294 |
| 69 » » 70 | 120 680 | 94 084 | + 26 596 | + 28,3 | 4 | 3 | 144 737 | 112 957 | + 31 780 | + 28,1 | 4 | 4 | + 24 057 | + 18 873 | 1 199 | 1 201 |

Noch: Die Reichsbevölkerung 1925 und 1910 nach Geschlecht und Altersjahren
(Jetziges Reichsgebiet)

| Altersjahre | Männliche Bevölkerung | | | | | | Weibliche Bevölkerung | | | | | | Frauen- bzw. Männerüberschuß | | | |
|---|---|---|---|---|---|---|---|---|---|---|---|---|---|---|---|---|
| | 1925 | 1910 | Zu (+) oder Abnahme (−) | | Von 1 000 Personen der männlichen Bevölkerung überhaupt entfielen auf die einzelnen Altersjahre | | 1925 | 1910 | Zu- (+) oder Abnahme (−) | | Von 1 000 Personen der weiblichen Bevölkerung überhaupt entfielen auf die einzelnen Altersjahre | | Mehr (+) oder weniger (−) Frauen als Männer | | Auf 1 000 Männer entfallen .. Frauen | |
| | | | Zahl | v. H. | 1925 | 1910 | | | Zahl | v. H. | 1925 | 1910 | 1925 | 1910 | 1925 | 1910 |
| 70 bis unter 71 | 107 705 | 95 039 | + 12 666 | + 13,3 | 4 | 3 | 133 775 | 122 254 | + 11 521 | + 9,4 | 4 | 4 | + 26 070 | + 27 215 | 1 242 | 1 286 |
| 71 » » 72 | 106 339 | 81 263 | + 25 076 | + 30,9 | 4 | 3 | 132 744 | 101 406 | + 31 338 | + 30,9 | 4 | 3 | + 26 405 | + 20 143 | 1 248 | 1 248 |
| 72 » » 73 | 89 236 | 74 519 | + 14 717 | + 19,7 | 3 | 3 | 114 818 | 95 189 | + 19 629 | + 20,6 | 4 | 3 | + 25 582 | + 20 670 | 1 287 | 1 277 |
| 73 » » 74 | 85 652 | 65 318 | + 20 334 | + 31,1 | 3 | 2 | 108 609 | 83 781 | + 24 828 | + 29,6 | 3 | 3 | + 22 957 | + 18 463 | 1 268 | 1 283 |
| 74 » » 75 | 77 799 | 59 150 | + 18 649 | + 31,5 | 3 | 2 | 101 040 | 79 957 | + 21 083 | + 26,4 | 3 | 3 | + 23 241 | + 20 807 | 1 299 | 1 352 |
| 75 » » 76 | 68 259 | 53 758 | + 14 501 | + 27,0 | 2 | 2 | 91 281 | 70 968 | + 20 313 | + 28,6 | 3 | 2 | + 23 022 | + 17 210 | 1 337 | 1 320 |
| 76 » » 77 | 59 145 | 47 198 | + 11 947 | + 25,3 | 2 | 2 | 80 964 | 61 840 | + 19 124 | + 30,9 | 3 | 2 | + 21 819 | + 14 642 | 1 369 | 1 310 |
| 77 » » 78 | 44 721 | 39 813 | + 4 908 | + 12,3 | 2 | 1 | 62 489 | 52 520 | + 9 969 | + 19,0 | 2 | 2 | + 17 768 | + 12 707 | 1 397 | 1 319 |
| 78 » » 79 | 39 269 | 33 038 | + 6 231 | + 18,9 | 1 | 1 | 54 138 | 45 638 | + 8 500 | + 18,6 | 2 | 2 | + 14 869 | + 12 600 | 1 379 | 1 381 |
| 79 » » 80 | 34 830 | 27 307 | + 7 523 | + 27,5 | 1 | 1 | 49 121 | 35 147 | + 13 974 | + 39,8 | 2 | 1 | + 14 291 | + 7 840 | 1 410 | 1 287 |
| 80 » » 81 | 30 691 | 24 803 | + 5 888 | + 23,7 | 1 | 1 | 43 771 | 34 882 | + 8 889 | + 25,5 | 1 | 1 | + 13 080 | + 10 079 | 1 426 | 1 406 |
| 81 » » 82 | 24 038 | 18 501 | + 5 537 | + 29,9 | 1 | 1 | 34 104 | 24 742 | + 9 362 | + 37,8 | 1 | 1 | + 10 066 | + 6 241 | 1 419 | 1 337 |
| 82 » » 83 | 20 319 | 15 914 | + 4 405 | + 27,7 | 1 | 0 | 29 810 | 22 564 | + 7 246 | + 32,1 | 1 | 1 | + 9 491 | + 6 650 | 1 467 | 1 418 |
| 83 » » 84 | 15 766 | 12 586 | + 3 180 | + 25,3 | 1 | 0 | 23 496 | 17 843 | + 5 653 | + 31,7 | 1 | 1 | + 7 730 | + 5 257 | 1 490 | 1 418 |
| 84 » » 85 | 12 470 | 10 290 | + 2 180 | + 21,2 | 1 | 0 | 18 590 | 15 095 | + 3 495 | + 23,2 | 1 | 1 | + 6 120 | + 4 805 | 1 491 | 1 467 |
| 85 » » 86 | 9 555 | 8 151 | + 1 404 | + 17,2 | 0 | 0 | 14 397 | 11 656 | + 2 741 | + 23,5 | 0 | 0 | + 4 842 | + 3 505 | 1 507 | 1 430 |
| 86 » » 87 | 6 589 | 6 222 | + 367 | + 5,9 | 0 | 0 | 10 024 | 9 666 | + 358 | + 3,7 | 0 | 0 | + 3 435 | + 3 444 | 1 521 | 1 554 |
| 87 » » 88 | 4 846 | 4 656 | + 190 | + 4,1 | 0 | 0 | 7 461 | 6 995 | + 466 | + 6,7 | 0 | 0 | + 2 615 | + 2 339 | 1 540 | 1 502 |
| 88 » » 89 | 3 559 | 3 394 | + 165 | + 4,9 | 0 | 0 | 5 774 | 5 267 | + 507 | + 9,6 | 0 | 0 | + 2 215 | + 1 873 | 1 622 | 1 552 |
| 89 » » 90 | 2 485 | 2 466 | + 19 | + 0,8 | 0 | 0 | 4 134 | 3 738 | + 396 | + 10,6 | 0 | 0 | + 1 649 | + 1 272 | 1 664 | 1 516 |
| 90 » » 91 | 1 699 | 1 591 | + 108 | + 6,8 | 0 | 0 | 3 023 | 2 676 | + 347 | + 13,0 | 0 | 0 | + 1 324 | + 1 085 | 1 779 | 1 682 |
| 91 » » 92 | 1 118 | 881 | + 237 | + 26,9 | 0 | 0 | 2 029 | 1 587 | + 442 | + 27,9 | 0 | 0 | + 911 | + 706 | 1 815 | 1 801 |
| 92 » » 93 | 787 | 629 | + 158 | + 25,1 | 0 | 0 | 1 276 | 1 093 | + 183 | + 16,7 | 0 | 0 | + 489 | + 464 | 1 621 | 1 738 |
| 93 » » 94 | 513 | 365 | + 148 | + 40,5 | 0 | 0 | 890 | 649 | + 241 | + 37,1 | 0 | 0 | + 377 | + 284 | 1 735 | 1 778 |
| 94 » » 95 | 406 | 238 | + 168 | + 70,6 | 0 | 0 | 680 | 437 | + 243 | + 55,6 | 0 | 0 | + 274 | + 199 | 1 675 | 1 836 |
| 95 » » 96 | 225 | 159 | + 66 | + 41,5 | 0 | 0 | 365 | 304 | + 61 | + 20,1 | 0 | 0 | + 140 | + 145 | 1 622 | 1 912 |
| 96 » » 97 | 90 | 89 | + 1 | + 1,1 | 0 | 0 | 146 | 187 | − 41 | − 21,9 | 0 | 0 | + 56 | + 98 | 1 622 | 2 101 |
| 97 » » 98 | 74 | 51 | + 23 | + 45,0 | 0 | 0 | 131 | 117 | + 14 | + 12,0 | 0 | 0 | + 57 | + 66 | 1 770 | 2 294 |
| 98 » » 99 | 52 | 23 | + 29 | + 126,1 | 0 | 0 | 91 | 60 | + 31 | + 51,7 | 0 | 0 | + 39 | + 37 | 1 750 | 2 609 |
| 99 » » 100 | 21 | 15 | + 6 | + 40,0 | 0 | 0 | 66 | 31 | + 35 | + 112,9 | 0 | 0 | + 45 | + 16 | 3 143 | 2 067 |
| 100 und darüber | 26 | 12 | + 14 | + 116,7 | 0 | 0 | 46 | 27 | + 19 | + 70,4 | 0 | 0 | + 20 | + 15 | 1 769 | 2 250 |
| **Deutsches Reich insgesamt** | **30 196 823** | **28 489 846** | **+ 1 706 977** | **+ 6.0** | **1 000** | **1 000** | **32 213 796** | **29 308 581** | **+ 2 905 215** | **+ 9.9** | **1 000** | **1 000** | **+ 2 016 973** | **+ 818 735** | **1 067** | **1 029** |

Kriegswirkungen betroffen worden. Alle diese Altersjahrgänge waren zur Zeit der Zählung noch stärker besetzt als die jüngeren Gruppen der 1- bis 11jährigen und wesentlich stärker als vor dem Kriege. Der langsam einsetzende Geburtenrückgang im ersten Jahrzehnt dieses Jahrhunderts kommt in der verschieden starken Zunahme statistisch zum Ausdruck. Die prozentuale Zunahme beträgt bei den 23- und 24jährigen etwa 25 bis 26 v. H. des früheren Bestandes; sie fällt bei den jüngeren Jahrgängen immer mehr ab bis auf etwa 2 bis 3 v. H. bei den 11jährigen. Das Bild ist für beide Geschlechter annähernd das gleiche.

Die folgenden Altersjahrgänge erhalten bei den Männern ihr Gepräge durch die Verluste auf den Schlachtfeldern, von denen die am Zählungstage 30 bis 37 Jahre alten Männer am stärksten betroffen worden sind. Hier zeigen sich im Vergleich zum Vorkriegsstand erhebliche Rückgänge. Nimmt man die Zunahme bei den Frauen als annähernden Maßstab der unter normalen Verhältnissen auch bei den Männern zu erwartenden Entwicklung an, so verdeutlicht ein Vergleich der Zahlenreihen bei beiden Geschlechtern die Größe der Verluste.

Etwa von den 47- bis 48jährigen an sind die Kriegsverluste überwunden und die Veränderungen nehmen bei den Männern und bei den Frauen ungefähr den gleichen Verlauf. Die Zunahme bewegt sich bis hinauf zu den 67jährigen zwischen 30 und 40 v. H. des Vorkriegsstandes. In den höheren Altersjahren finden sich bei geringen Grundzahlen oft erhebliche Schwankungen im Ausmaß der prozentualen Zunahme. Bildet man 5jährige Altersgruppen, so zeigt sich, daß der Zuwachs an ganz alten Leuten nicht so stark ist wie bei den 45- bis 65jährigen. Für beide Geschlechter zusammen ergeben sich die folgenden Zahlen:

| Altersgruppe | Zunahme gegenüber 1910 in v. H. | Altersgruppe | Zunahme gegenüber 1910 in v. H. |
|---|---|---|---|
| 45 bis unter 50 Jahre | + 37,0 | 65 bis unter 70 Jahre | + 27,6 |
| 50 » » 55 » | + 32,4 | 70 » » 75 » | + 23,3 |
| 55 » » 60 » | + 37,8 | 75 » » 80 » | + 25,0 |
| 60 » » 65 » | + 32,0 | 80 Jahre und darüber | + 24,0 |

Die Unregelmäßigkeiten in der Besetzung der einzelnen Altersklassen sind zum Teil auf die Auswirkungen früherer Kriege zurückzuführen; so sind z. B. die Spuren des Geburtenausfalls infolge des Krieges 1870/71 heute noch bei den im Jahre 1925 53- und 54jährigen deutlich erkennbar, und auch die unmittelbaren Verluste zeigen sich noch. Diese verschiedenartigen Veränderungen in der Stärke der einzelnen Jahrgänge haben selbstverständlich auch das zahlenmäßige Verhältnis der einzelnen Altersgruppen zueinander verschoben. Wir haben heute mehr Erwachsene und weniger Kinder als vor dem Kriege. Im Jahre 1910 waren 33,9 v. H. der Reichsbevölkerung unter 15 Jahre alt, bei der Zählung von 1925 dagegen nur noch 25,8 v. H. Auch der Anteil der über 65 Jahre alten Personen an der Gesamtbevölkerung ist größer als vor dem Kriege. Auf diese Altersgruppe entfielen im Jahre 1910 nur 4,9 v. H. der Gesamtbevölkerung, im Jahre 1925 dagegen 5,8 v. H. Für die prozentuale Zunahme der einzelnen Altersgruppen gegenüber dem Stande des Jahres 1910 ergeben sich die folgenden Zahlen:

| | |
|---|---|
| unter 15 Jahre alt | — 17,9 v. H. |
| 15 bis unter 65 Jahre alt | + 20,9 » |
| 65 Jahre und darüber alt | + 25,6 » . |

Die Wirkung dieser Tatsache auf das Wirtschaftsleben zeigt sich darin, daß der Anteil der im erwerbsfähigen Alter stehenden Bevölkerung von 61,2 v. H. auf 68,5 v. H. der Gesamtbevölkerung gestiegen ist. Als »erwerbsfähig« sind hierbei alle Personen im Alter von 15 bis unter 65 Jahren angesehen worden. Dieses Anwachsen des erwerbsfähigen Teils der Bevölkerung, der bei den Frauen aus den oben dargelegten Gründen stärker ist als bei den Männern, erklärt in der Hauptsache die durch die Berufszählung 1925 festgestellte Zunahme an berufstätigen Personen.

Die Verschiebungen in der Bevölkerungszusammensetzung beeinflussen das Wirtschaftsleben sowohl von der Produktionsseite als auch von der Konsumtionsseite her. Die Zahl der der Wirtschaft zur Verfügung stehenden menschlichen Arbeitskräfte hat stark zugenommen, sie ist sogar weit schneller gewachsen als die gesamte Bevölkerung. Die Zunahme an Erwachsenen und der Rückgang an Kindern ruft aber auch Bedarfsverschiebungen hervor, die auf den Absatz bestimmter Waren und Leistungen zurückwirken müssen. Es wird z. B. bei den Nahrungsmitteln mit einem verringerten Milchbedarf und andererseits mit einem verstärkten Fleischverbrauch zu rechnen sein; ähnlich liegen die Dinge beim Genußmittelkonsum (Tabak usw.). Der Bedarf an Kinderkleidung, Kinderschuhen, Spielwaren ist — bei sonst als gleichbleibend vorausgesetzten Verhältnissen — heute geringer als früher,

und auch der Bedarf an Schulbüchern, Lehrmitteln und auch an Lehrkräften muß bei geringerer Kinderzahl sinken. Andererseits wird das Bedürfnis an Bildungs-, Unterhaltungs- und Vergnügungsstätten, die sich hauptsächlich auf die erwachsenen Personen stützen, größer.

Aber auch die übrigen Gebiete des staatlichen und kulturellen Lebens werden durch die Verschiebungen im Altersaufbau der Bevölkerung berührt.

**Die Reichsbevölkerung 1925 und 1910 nach einigen wichtigen Altersgruppen**
(Jetziges Reichsgebiet)

| Altersgruppen | Grundzahlen | | | v. H. | | |
|---|---|---|---|---|---|---|
| | Summe | männlich | weiblich | Summe | männlich | weiblich |
| **1925** | | | | | | |
| Es standen im Alter der Schulpflicht (6 bis unter 14 Jahre) | 7 664 238 | 3 870 086 | 3 794 152 | 12,3 | 12,8 | 11,8 |
| Fortbildungsschulpflicht (14 bis unter 18 Jahre) | 5 246 053 | 2 644 750 | 2 601 303 | 8,4 | 8,8 | 8,1 |
| Strafmündigkeit (14 Jahre und darüber) | 47 611 848 | 22 699 813 | 24 912 035 | 76,3 | 75,2 | 77,3 |
| darunter 18 Jahre und darüber | 42 365 795 | 20 055 063 | 22 310 732 | 67,9 | 66,4 | 69,3 |
| Wahlberechtigung (20 Jahre und darüber) | 39 795 660 | 18 769 662 | 21 025 998 | 63,8 | 62,2 | 65,3 |
| Minderjährigkeit (unter 21 Jah.) | 23 866 421 | 12 050 856 | 11 815 565 | 38,2 | 39,9 | 36,7 |
| Gesamtbevölkerung | 62 410 619 | 30 196 823 | 32 213 796 | 100 | 100 | 100 |
| **1910** | | | | | | |
| Schulpflicht (6 bis unter 14 Jah.) | 10 103 624 | 5 064 492 | 5 039 132 | 17,5 | 17,8 | 17,2 |
| Fortbildungsschulpflicht (14 bis unter 18 Jahre) | 4 611 415 | 2 305 262 | 2 306 153 | 8,0 | 8,1 | 7,9 |
| Strafmündigkeit (12 Jahre und darüber) | 41 836 203 | 20 474 480 | 21 361 723 | 72,4 | 71,9 | 72,9 |
| darunter 18 Jahre und darüber | 34 800 010 | 16 953 537 | 17 846 473 | 60,2 | 59,5 | 60,9 |
| Wahlberechtigung (25 Jahre und darüber) | 13 389 476 | 13 389 476 | — | 23,2 | 47,0 | — |
| Minderjährigkeit (unter 21 Jah.) | 26 198 392 | 13 140 337 | 13 058 055 | 45,3 | 46,1 | 44,6 |
| Gesamtbevölkerung | 57 798 427 | 28 489 846 | 29 308 581 | 100 | 100 | 100 |
| Zu- (+) bzw. Abnahme (—) gegenüber 1910 | | | | | | |
| Schulpflicht | — 2 439 386 | — 1 194 406 | — 1 244 980 | — 24,1 | — 23,6 | — 24,7 |
| Fortbildungsschulpflicht | + 634 638 | + 339 488 | + 295 150 | + 13,8 | + 14,7 | + 12,8 |
| Strafmündigkeit | + 5 775 645 | + 2 225 333 | + 3 550 312 | + 13,8 | + 10,9 | + 16,6 |
| darunter 18 Jahre und darüber | + 7 565 785 | + 3 101 526 | + 4 464 259 | + 21,7 | + 18,4 | + 25,0 |
| Wahlberechtigung | +26 406 184 | + 5 380 186 | +21 025 998 | +197,2 | + 40,2 | — |
| Minderjährigkeit | — 2 331 971 | — 1 089 481 | — 1 242 490 | — 8,9 | — 8,3 | — 9,5 |
| Gesamtbevölkerung | + 4 612 192 | + 1 706 977 | + 2 905 215 | + 8,0 | + 6,0 | + 9,9 |

Die Bevölkerung im schulpflichtigen Alter von 6 bis unter 14 Jahren war im Jahre 1925 um rund ein Viertel kleiner als bei der Zählung von 1910; ihr Anteil an der Gesamtbevölkerung ist von 17,5 v. H. auf 12,3 v. H. zurückgegangen. Die im Alter der Fortbildungsschulpflicht stehende Bevölkerung (14 bis unter 18 Jahre) umfaßt nahezu 5¼ Millionen Personen, das sind 13,8 v. H. mehr als am letzten Vorkriegszählungstermin. Die Zahl der strafmündigen Bevölkerung ist trotz der Heraufsetzung der Altersgrenze (vom 12. auf das 14. Lebensjahr) um nahezu 5,8 Millionen größer als im Jahre 1910. Dieser Zuwachs entfällt lediglich auf die Gruppe der über 18jährigen Bevölkerung, während die Gruppe der Jugendlichen durch die Änderung der Altersgrenze abgenommen hat.

Im Alter der Wahlberechtigung standen Mitte 1925 rund 39,8 Millionen Personen, und zwar rund 18,8 Millionen Männer und 21,0 Millionen Frauen. Von der Gesamtzunahme um rund 5,4 Millionen wahlberechtigte Männer (gegenüber 1910) ist ein Zugang von etwa 3,1 Millionen auf die Heraufsetzung des Wahlalters und von etwa 2,3 Millionen auf die Veränderung im Altersaufbau zurückzuführen. Durch die Einführung des Frauenstimmrechts ist der Anteil der im Alter der Wahlberechtigung stehenden Bevölkerung weiterhin stark erhöht worden; er beträgt im ganzen 63,8 v. H. gegen 23,2 v. H. im Jahre 1910. Die tatsächliche Zahl der Wahlberechtigten ist allerdings geringer, da die im Alter der Wahlberechtigung stehende Wohnbevölkerung auch die im Reich wohnenden Ausländer enthält, ferner die Personen, deren Wahlrecht ruht (Angehörige der Wehrmacht) oder die an der Ausübung des Wahlrechts behindert sind (Geisteskranke in Anstalten, Straf- und Untersuchungsgefangene) oder die vom Wahlrecht ausgeschlossen sind (Entmündigte, unter vorläufiger Vormundschaft oder wegen geistiger Gebrechen unter Pflegschaft stehende Personen oder solche, denen die bürgerlichen Ehrenrechte aberkannt sind). Die Zahl der Ausländer im Alter von 20 Jahren und darüber beträgt rund 611 000, die der Soldaten gleichen Alters rund 96 000, die der behinderten und ausgeschlossenen Personen schätzungsweise 193 000. Nach Abzug aller dieser Personengruppen kommt man zu einer Zahl der Wahlberechtigten von rund 38 896 000. Ihre Zahl dürfte ein Jahr später, also Mitte Juni 1926 ungefähr 39 564 000 betragen haben. Diese auf Schätzung beruhende Zahl ist um etwa 0,6 v. H. geringer als die Zahl der 39 786 000 Personen, die als Stimmberechtigte zu dem am 20. Juni 1926 durchgeführten »Volksentscheid über den Entwurf eines Gesetzes über die Enteignung der Fürstenvermögen« in den Stimmlisten geführt wurden.

Die Zahl der Minderjährigen (unter 21 Jahre alt) beträgt im Deutschen Reich 23,9 Millionen oder 38,2 v. H. der Gesamtbevölkerung gegen 45,3 v. H. im Jahre 1910.

## b. Die Altersgliederung der Bevölkerung einiger ausländischer Staaten

Um zu zeigen, ob und wie weit die eben besprochenen gegenüber der Vorkriegszeit eingetretenen Veränderungen im Altersaufbau auch bei der Bevölkerung anderer Länder auftreten, wird in der Übersicht auf Seite 560 ff. die Altersgliederung der Bevölkerung des Deutschen Reichs und 15 ausländischer Staaten für die Nachkriegszeit und, soweit Zahlen vorliegen, auch für die Vorkriegszeit gegeben. Aus der Übersicht auf Seite 564 geht hervor, wieviel von je 1 000 der männlichen oder weiblichen Bevölkerung auf die einzelnen Altersgruppen entfallen. Im Gegensatz zu diesen beiden Tabellen, deren Angaben sich auf fünfjährige Altersgruppen beziehen, ist in den Schaubildern auf den Seiten 566—570 die Gliederung der Bevölkerung, soweit möglich, nach einzelnen Altersjahren dargestellt worden. Zur besseren Vergleichbarkeit wurden die Schaubilder so gezeichnet, daß die für die Darstellung der Bevölkerung der Nachkriegszeit verwendete Fläche bei allen Ländern gleich groß ist. Mit Ausnahme von Bulgarien beziehen sich die Schaubilder für die Vor- und Nachkriegszeit auf den gleichen Gebietsstand.

Bei einem auf Grund der Ergebnisse der Nachkriegszählungen durchgeführten Vergleich der Altersstruktur der deutschen Bevölkerung und der der ausländischen Staaten ist zu berücksichtigen, daß die Angaben für das Deutsche Reich sich auf das Jahr 1925 beziehen, die der ausländischen Staaten (mit Ausnahme von Rußland, dessen Zahlen für 1926 gelten) aber auf die Jahre 1920 oder 1921. Die Zahlen für die ausländischen Staaten werden daher in stärkerem Maße den Einfluß des Krieges auf die Alterszusammensetzung der Bevölkerung widerspiegeln als die Ergebnisse für das Deutsche Reich.

Betrachtet man die Alterszusammensetzung in der Vorkriegszeit, so ergibt sich bei fast allen Staaten das Bild einer ziemlich regelmäßigen Pyramide, deren Basis entsprechend der Geburtenhäufigkeit mehr oder minder breit ist. Eine Ausnahme stellt Frankreich dar, infolge des jahrzehntelangen Geburtenrückgangs zeigte sich bereits vor dem Kriege ein glockenförmiger Altersaufbau. Der gleiche Grund bewirkte in Belgien, daß die einzelnen Altersjahre der unter 15jährigen nahezu gleich stark besetzt waren, der pyramidenförmige Altersaufbau setzte erst bei den über 15jährigen ein. Ähnlich ist das Bild, das die Schweiz bietet, hier lag die Basis der Pyramide ungefähr bei den 10jährigen. Der Altersaufbau der italienischen Bevölkerung läßt bei den Männern in den mittleren Altersgruppen eine Einschnürung erkennen, die ihre Ursache in der vor dem Kriege bestehenden starken Auswanderung hatte. Bei den Vereinigten Staaten von Amerika führte die Einwanderung zu einer bereits bei den 10- bis 15jährigen erscheinenden Ausbuchtung. Hier fällt bei der Betrachtung des Schaubildes als störend auf, daß die auf 5 und noch mehr die auf 0 endigenden Altersjahre verhältnismäßig stärker besetzt sind als die übrigen. Diese noch deutlicher bei Rußland, Polen und Bulgarien auftretende Erscheinung ist darauf zurückzuführen, daß bei den Volkszählungen von einem Teil der Bevölkerung, besonders von den des Lesens und Schreibens unkundigen Personen, das Lebensalter nicht genau, sondern nur auf volle 5 oder 10 Jahre abgerundet angegeben werden konnte.

Welche Veränderungen hat nun der Altersaufbau in dem zwischen der letzten Vorkriegszählung und der Nachkriegserhebung liegenden Zeitraum erfahren? Es ist augenscheinlich, daß hierbei unterschieden werden muß zwischen den Staaten, die gleich dem Deutschen Reich am Weltkriege teilgenommen haben, und den neutralen Ländern. Aus den Schaubildern ist ersichtlich, daß in den am Kriege beteiligt gewesenen Staaten der Altersaufbau gegenüber der Vorkriegszeit die gleichen charakteristischen Veränderungen zeigt, wie sie bei der deutschen Bevölkerung festgestellt worden sind. Deutlich erkennbar ist der als unmittelbare Folge des Krieges eingetretene Bevölkerungsverlust, der durch die auf den Schlachtfeldern gefallenen Männer entstanden ist. Fast in allen Staaten sind die hauptsächlich durch die männlichen Kriegsverluste betroffenen Altersjahre zahlenmäßig schwächer besetzt als vor dem Kriege. Bei den Vereinigten Staaten von Amerika ist infolge der geringeren Dauer ihrer Beteiligung am Weltkriege und durch den Zustrom von Einwanderern der Bevölkerungsverlust an Kriegsgefallenen nur schwach erkennbar. Bei Italien fällt auf, daß trotz der Verluste an Kriegstoten die betroffenen männlichen Altersgruppen erheblich stärker besetzt sind als in der Vorkriegszeit. Dies dürfte darauf zurückzuführen sein, daß bei Kriegsausbruch eine starke Rückwanderung der in den Nachbarstaaten Italiens lebenden, meist männlichen Italiener in ihr Heimatland einsetzte, und daß ferner die erhebliche Auswanderung unterbunden wurde, wodurch die im Vergleich mit anderen Ländern verhältnismäßig niedrigen Kriegsverluste ungefähr ausgeglichen wurden.

Unter den vier neutralen Ländern, für die Angaben gebracht werden, fällt die Schweiz auf; gleich den am Kriege beteiligt gewesenen Staaten ist die Zahl der 25- bis 35jährigen Männer 1920 geringer als 1910. Diese Erscheinung ist auf den durch den Krieg hervorgerufenen starken Wegzug von Ausländern zurückzuführen.

| Altersgruppen | Deutsches Reich[1]) | | | | | | Dänemark[2]) | | | | | | | | |
|---|---|---|---|---|---|---|---|---|---|---|---|---|---|---|---|
| | 1925 | | | 1910 | | | 1921 | | | | | | 1911 | | |
| | Jetziger Gebietsstand ausschließlich Saargebiet | | | | | | Jetziger Gebietsstand | | | Früherer Gebietsstand | | | Früherer Gebietsstand | | |
| | Überhaupt | darunter | | Überhaupt | darunter | | Überhaupt | darunter | | Überhaupt | darunter | | Überhaupt | darunter | |
| | | ledig | verheiratet[3]) | | ledig | verheiratet[3]) | | ledig | verheiratet[4]) | | ledig | verheiratet[4]) | | ledig | verheiratet[4]) |
| **Männlich** | | | | | | | | | | | | | | | |
| unter 5 Jahre | 2 984 291 | 2 984 291 | — | 3 506 410 | 3 506 410 | — | 172 565 | 172 565 | — | 165 442 | 165 442 | — | 167 812 | 167 812 | — |
| 5 bis unter 10 Jahre | 2 023 170 | 2 023 170 | — | 3 268 956 | 3 268 956 | — | 169 463 | 169 463 | — | 160 274 | 160 274 | — | 152 613 | 152 613 | — |
| 10 » » 15 » | 3 134 498 | 3 134 498 | — | 3 054 666 | 3 054 666 | — | 169 940 | 169 940 | — | 160 456 | 160 456 | — | 144 898 | 144 898 | — |
| 15 » » 20 » | 3 285 202 | 3 282 868 | 2 243 | 2 789 284 | 2 787 696 | 1 558 | 155 901 | 155 788 | 107 | 147 326 | 147 218 | 102 | 127 027 | 126 794 | 220 |
| 20 » » 25 » | 3 064 728 | 2 733 095 | 328 380 | 2 481 054 | 2 258 366 | 221 295 | 137 056 | 120 317 | 16 423 | 129 783 | 113 819 | 15 659 | 107 561 | 94 247 | 13 120 |
| 25 » » 30 » | 2 467 938 | 1 120 024 | 1 329 497 | 2 259 376 | 1 100 517 | 1 149 050 | 118 613 | 58 525 | 58 895 | 113 261 | 55 429 | 56 676 | 98 706 | 48 201 | 49 826 |
| 30 » » 35 » | 2 026 909 | 387 220 | 1 613 054 | 2 165 127 | 470 733 | 1 672 577 | 108 877 | 27 055 | 79 605 | 103 883 | 25 544 | 76 206 | 92 149 | 21 650 | 69 141 |
| 35 » » 40 » | 1 964 756 | 207 905 | 1 721 449 | 1 877 520 | 245 399 | 1 602 750 | 101 672 | 15 811 | 83 055 | 96 831 | 15 037 | 79 089 | 80 088 | 11 656 | 66 528 |
| 40 » » 45 » | 1 853 420 | 142 236 | 1 669 473 | 1 624 088 | 160 506 | 1 425 575 | 93 424 | 10 760 | 79 190 | 88 696 | 10 257 | 75 117 | 70 030 | 8 031 | 59 650 |
| 45 » » 50 » | 1 860 070 | 124 050 | 1 677 261 | 1 373 010 | 116 555 | 1 208 458 | 79 993 | 7 807 | 68 497 | 75 524 | 7 373 | 64 624 | 60 994 | 5 865 | 52 216 |
| 50 » » 55 » | 1 587 937 | 101 232 | 1 414 146 | 1 166 803 | 92 259 | 1 009 584 | 68 394 | 6 280 | 57 604 | 64 757 | 5 963 | 54 521 | 58 968 | 4 992 | 50 084 |
| 55 » » 60 » | 1 327 018 | 85 106 | 1 141 180 | 928 334 | 69 058 | 775 954 | 57 142 | 4 979 | 46 787 | 54 258 | 4 734 | 44 411 | 49 550 | 3 878 | 41 015 |
| 60 » » 65 » | 1 028 991 | 66 858 | 833 047 | 743 474 | 52 961 | 581 892 | 51 993 | 4 200 | 40 788 | 49 666 | 3 995 | 38 962 | 40 935 | 3 078 | 32 084 |
| 65 » » 70 » | 739 611 | 46 192 | 540 981 | 564 305 | 38 208 | 397 670 | 40 363 | 3 230 | 29 228 | 38 332 | 3 057 | 27 777 | 32 687 | 2 485 | 23 562 |
| 70 Jahre und darüber | 848 284 | 53 692 | 456 718 | 687 439 | 43 886 | 354 672 | 61 050 | 4 862 | 33 030 | 57 525 | 4 604 | 31 229 | 49 027 | 3 652 | 26 054 |
| unbekannten Alters | — | — | — | — | — | — | 5 182 | 3 447 | 1 033 | 4 764 | 3 125 | 959 | 4 855 | 3 378 | 1 232 |
| **Zusammen** | **30 196 823** | **16 492 437** | **12 727 429** | **28 489 846** | **17 266 176** | **10 401 035** | **1 591 628** | **935 029** | **594 242** | **1 510 778** | **886 327** | **565 332** | **1 337 900** | **803 230** | **484 732** |
| darunter: | | | | | | | | | | | | | | | |
| unter 15 Jahre | 8 141 959 | 8 141 959 | — | 9 830 032 | 9 830 032 | — | 511 968 | 511 968 | — | 486 172 | 486 172 | — | 465 323 | 465 323 | — |
| 15 bis unter 65 Jahre | 20 466 969 | 8 250 594 | 11 729 730 | 17 408 070 | 7 354 050 | 9 648 693 | 973 065 | 411 522 | 530 951 | 923 985 | 389 369 | 505 367 | 786 008 | 328 392 | 433 884 |
| 65 Jahre und darüber | 1 587 895 | 99 884 | 997 699 | 1 251 744 | 82 094 | 752 342 | 101 413 | 8 092 | 62 258 | 95 857 | 7 661 | 59 006 | 81 714 | 6 137 | 49 616 |
| **Weiblich** | | | | | | | | | | | | | | | |
| unter 5 Jahre | 2 887 226 | 2 887 226 | — | 3 462 473 | 3 462 473 | — | 168 951 | 168 951 | — | 162 063 | 162 063 | — | 165 421 | 165 421 | — |
| 5 bis unter 10 Jahre | 1 963 342 | 1 963 342 | — | 3 250 196 | 3 250 196 | — | 167 228 | 167 228 | — | 158 345 | 158 345 | — | 149 936 | 149 936 | — |
| 10 » » 15 » | 3 079 331 | 3 079 331 | — | 3 041 028 | 3 041 028 | — | 167 923 | 167 923 | — | 158 550 | 158 550 | — | 143 161 | 143 161 | — |
| 15 » » 20 » | 3 257 899 | 3 219 737 | 37 539 | 2 787 346 | 2 745 905 | 41 042 | 156 025 | 153 301 | 2 702 | 147 383 | 144 759 | 2 602 | 127 387 | 124 970 | 2 301 |
| 20 » » 25 » | 3 085 807 | 2 323 231 | 751 602 | 2 485 637 | 1 764 549 | 714 297 | 147 807 | 106 810 | 40 114 | 140 369 | 101 180 | 38 360 | 118 550 | 86 132 | 31 871 |
| 25 » » 30 » | 2 839 342 | 1 054 650 | 1 738 596 | 2 273 604 | 740 868 | 1 508 227 | 130 342 | 50 991 | 76 936 | 124 169 | 48 400 | 73 576 | 109 911 | 43 975 | 64 499 |
| 30 » » 35 » | 2 552 713 | 563 544 | 1 887 439 | 2 181 757 | 393 179 | 1 740 066 | 119 129 | 29 317 | 85 619 | 113 683 | 28 103 | 81 801 | 99 692 | 25 301 | 71 532 |
| 35 » » 40 » | 2 318 713 | 354 318 | 1 781 962 | 1 894 305 | 258 393 | 1 551 296 | 109 591 | 21 042 | 83 065 | 104 558 | 20 317 | 79 172 | 85 867 | 16 694 | 65 136 |
| 40 » » 45 » | 2 054 090 | 249 531 | 1 594 133 | 1 663 117 | 197 597 | 1 336 642 | 99 240 | 17 690 | 74 262 | 94 484 | 17 079 | 70 508 | 77 409 | 13 397 | 58 231 |
| 45 » » 50 » | 1 986 491 | 212 760 | 1 523 305 | 1 434 099 | 156 485 | 1 097 058 | 84 280 | 13 433 | 62 326 | 80 041 | 12 944 | 58 979 | 68 563 | 10 615 | 50 236 |
| 50 » » 55 » | 1 645 402 | 166 403 | 1 210 000 | 1 275 667 | 130 161 | 892 652 | 75 297 | 11 528 | 52 449 | 71 739 | 11 107 | 49 824 | 66 135 | 9 136 | 46 038 |
| 55 » » 60 » | 1 400 757 | 138 655 | 924 407 | 1 051 481 | 99 616 | 645 217 | 64 332 | 9 378 | 41 286 | 61 272 | 8 997 | 39 182 | 54 872 | 7 059 | 35 381 |
| 60 » » 65 » | 1 136 965 | 113 140 | 631 381 | 897 848 | 83 801 | 453 526 | 60 164 | 8 319 | 34 113 | 57 454 | 7 996 | 32 511 | 46 693 | 6 008 | 26 026 |
| 65 » » 70 » | 876 435 | 84 013 | 376 551 | 701 707 | 66 172 | 272 678 | 46 532 | 6 119 | 22 347 | 44 199 | 5 860 | 21 161 | 37 805 | 4 653 | 17 556 |
| 70 Jahre und darüber | 1 129 283 | 106 834 | 253 155 | 908 316 | 89 643 | 187 352 | 74 992 | 9 905 | 20 473 | 70 996 | 9 455 | 19 363 | 62 760 | 7 162 | 16 454 |
| unbekannten Alters | — | — | — | — | — | — | 4 370 | 2 591 | 1 099 | 4 126 | 2 450 | 1 027 | 5 014 | 3 178 | 1 229 |
| **Zusammen** | **32 213 796** | **16 516 715** | **12 710 070** | **29 308 581** | **16 480 066** | **10 440 053** | **1 676 203** | **944 526** | **596 791** | **1 593 431** | **897 605** | **568 066** | **1 419 176** | **816 798** | **486 490** |
| darunter: | | | | | | | | | | | | | | | |
| unter 15 Jahre | 7 929 899 | 7 929 899 | — | 9 753 697 | 9 753 697 | — | 504 102 | 504 102 | — | 478 958 | 478 9 8 | — | 458 518 | 458 518 | — |
| 15 bis unter 65 Jahre | 22 278 179 | 8 395 969 | 12 080 364 | 17 944 861 | 6 570 554 | 9 980 023 | 1 046 207 | 421 809 | 552 872 | 995 152 | 400 8 2 | 526 515 | 855 079 | 343 287 | 451 251 |
| 65 Jahre und darüber | 2 005 718 | 190 847 | 629 706 | 1 610 023 | 155 815 | 460 030 | 121 524 | 16 024 | 42 820 | 115 195 | 15 3 5 | 40 524 | 100 565 | 11 815 | 34 010 |

| Altersgruppen | Frankreich[6]) | | | | | | England und Wales[2]) | | | | | |
|---|---|---|---|---|---|---|---|---|---|---|---|---|
| | 1921 | | | | | 1911 | 1921 | | | 1911 | | |
| | Jetziger Gebietsstand | | | Früherer Gebietsstand | | Früherer Gebietsstand | | | | | | |
| | Überhaupt | darunter | | Überhaupt | darunter | | Überhaupt | darunter | | Überhaupt | darunter | |
| | | ledig | verheiratet | | ledig | verheiratet | | ledig | verheiratet | | ledig | verheiratet |
| **Männlich** | | | | | | | | | | | | |
| unter 5 Jahre | 1 212 142 | 1 212 142 | — | 1 151 360 | 1 151 360 | — | 1 744 189 | 1 744 189 | — | 1 681 439 | 1 681 439 | — | 1 936 113 | 1 936 113 | — |
| 5 bis unter 10 Jahre | 1 503 368 | 1 503 368 | — | 1 426 148 | 1 426 148 | — | 1 667 477 | 1 667 477 | — | 1 766 560 | 1 766 560 | — | 1 847 295 | 1 847 295 | — |
| 10 » » 15 » | 1 710 574 | 1 710 574 | — | 1 623 331 | 1 623 331 | — | 1 657 447 | 1 657 447 | — | 1 837 125 | 1 837 125 | — | 1 747 631 | 1 747 631 | — |
| 15 » » 20 » | 1 729 247 | 1 719 721 | 9 460 | 1 644 704 | 1 635 260 | 9 378 | 1 588 612 | 1 583 677 | 4 460 | 1 727 823 | 1 720 790 | 6 949 | 1 654 895 | 1 651 659 | 3 192 |
| 20 » » 25 » | 1 405 198 | 1 589 346 | 979 265 | 1 304 772 | 1 469 863 | 940 373 | 1 530 856 | 1 351 144 | 165 863 | 1 448 385 | 1 190 780 | 255 915 | 1 502 652 | 1 288 088 | 213 136 |
| 25 » » 30 » | 1 230 856 | | | 1 170 332 | | | 1 518 146 | 662 024 | 828 215 | 1 339 960 | 597 678 | 733 850 | 1 455 783 | 716 654 | 731 889 |
| 30 » » 35 » | 1 251 515 | 490 268 | 1 936 943 | 1 194 401 | 464 093 | 1 850 719 | 1 476 874 | 336 225 | 1 101 953 | 1 281 320 | 296 417 | 968 357 | 1 375 872 | 374 889 | 984 959 |
| 35 » » 40 » | 1 272 616 | | | 1 214 714 | | | 1 394 809 | 218 551 | 1 125 533 | 1 273 321 | 207 621 | 1 041 814 | 1 261 432 | 234 786 | 1 001 599 |
| 40 » » 45 » | 1 315 209 | 295 338 | 2 136 597 | 1 258 333 | 281 693 | 2 046 879 | 1 265 116 | 159 382 | 1 043 464 | 1 223 054 | 167 203 | 1 023 500 | 1 075 076 | 159 499 | 881 236 |
| 45 » » 50 » | 1 269 949 | | | 1 218 962 | | | 1 187 786 | 133 462 | 977 583 | 1 162 158 | 144 612 | 972 228 | 926 102 | 117 488 | 763 337 |
| 50 » » 55 » | 1 131 028 | 206 985 | 1 723 348 | 1 089 623 | 198 704 | 1 660 991 | 1 053 822 | 105 244 | 856 410 | 971 021 | 111 246 | 800 309 | 768 231 | 87 707 | 621 667 |
| 55 » » 60 » | 1 014 424 | | | 978 039 | | | 909 244 | 82 166 | 719 929 | 781 608 | 83 066 | 626 536 | 608 005 | 59 493 | 479 530 |
| 60 » » 65 » | 845 318 | 123 668 | 1 088 351 | 816 471 | 119 088 | 1 056 263 | 761 297 | 66 493 | 567 547 | 601 235 | 60 401 | 455 816 | 477 151 | 47 595 | 347 972 |
| 65 » » 70 » | 643 744 | | | 627 067 | | | 629 213 | 50 062 | 432 915 | 449 363 | 42 207 | 309 383 | 365 896 | 32 097 | 243 309 |
| 70 Jahre und darüber | 873 949 | 60 294 | 470 322 | 845 897 | 57 926 | 457 021 | 833 364 | 56 844 | 441 340 | 530 867 | 42 268 | 280 394 | 443 474 | 33 017 | 223 960 |
| unbekannten Alters | 35 519 | 9 045 | 8 793 | 34 895 | 8 696 | 8 635 | 36 192 | 11 702 | 13 007 | — | — | — | — | — | — |
| **Zusammen** | **18 444 656** | **8 920 749** | **8 353 079** | **17 599 049** | **8 436 162** | **8 030 259** | **19 254 444** | **9 886 089** | **8 278 219** | **18 075 239** | **9 949 413** | **7 475 051** | **17 445 608** | **10 334 011** | **6 495 786** |
| darunter: | | | | | | | | | | | | | | | |
| unter 15 Jahre | 4 426 084 | 4 426 084 | — | 4 200 839 | 4 200 839 | — | 5 069 113 | 5 069 113 | — | 5 285 124 | 5 285 124 | — | 5 531 039 | 5 531 039 | — |
| 15 bis unter 65 Jahre | 12 465 360 | 4 494 665 | 8 353 079 | 11 890 351 | 4 235 323 | 8 030 259 | 12 686 562 | 4 698 368 | 7 390 957 | 11 809 885 | 4 579 814 | 6 885 274 | 11 105 199 | 4 737 858 | 6 028 517 |
| 65 Jahre und darüber | 1 517 693 | | | 1 472 964 | | | 1 462 577 | 106 906 | 874 255 | 980 230 | 84 475 | 589 777 | 809 370 | 65 114 | 467 269 |

[1]) Wohn- oder Wohnsitz- (heimatberechtigte) Bevölkerung. — [2]) Ortsanwesende Bevölkerung. — [3]) Einschließlich der getrennt Lebenden. — [4]) Ausschließlich der getrennt Lebenden. — [5]) Die Nichtübereinstimmungen zwischen den Zählungen Anfang März stattgefunden haben, umfaßt die erste Gruppe die unter 5½ jährigen, die zweite die 5½ bis unter 10½jährigen usw. Die Zahlen enthalten die ortsanwesende Bevölkerung, während die in enthalten die ortsanwesende Bevölkerung, während die in der Übersicht auf Seite 525 aufgeführten Zahlen sich auf die Wohnbevölkerung beziehen. — [6]) Ausschließlich Burgenland.

vor und nach dem Kriege nach Geschlecht, Alter und Familienstand

| Schweden [1] | | | | | | Niederlande [2] | | | | | | Belgien [1] | | | | | | Altersgruppen |
|---|---|---|---|---|---|---|---|---|---|---|---|---|---|---|---|---|---|---|
| 1920 | | | 1910 | | | 1920 | | | 1909 | | | 1920 | | | 1910 | | | |
| | | | | | | | | | | | | Früherer Gebietsstand | | | | | | |
| Überhaupt | darunter ledig | darunter verheiratet | Überhaupt | darunter ledig | darunter verheiratet | Überhaupt | darunter ledig | darunter verheiratet [4] | Überhaupt | darunter ledig | darunter verheiratet [4] | Überhaupt | darunter ledig | darunter verheiratet | Überhaupt | darunter ledig | darunter verheiratet | |
| | | | | | | | | Männlich | | | | | | | | | | |
| 288 189 | 288 189 | — | 316 477 | 316 477 | — | 395 946 | 395 946 | — | 372 659 | 372 659 | — | 260 066 | 260 066 | — | 381 808 | 381 808 | — | unter 5 Jahre |
| 292 069 | 292 069 | — | 295 337 | 295 337 | — | 376 887 | 376 887 | — | 337 778 | 337 778 | — | 320 465 | 320 465 | — | 383 774 | 383 774 | — | 5 bis unter 10 Jahre |
| 301 854 | 301 854 | — | 279 502 | 279 502 | — | 362 756 | 362 755 | 1 | 310 966 | 310 966 | — | 349 295 | 349 295 | — | 372 447 | 372 447 | — | 10 » » 15 » |
| 283 145 | 283 101 | 44 | 260 421 | 260 372 | 49 | 340 509 | 339 770 | 734 | 279 337 | 278 956 | 380 | 364 161 | 362 766 | 1 382 | 344 410 | 343 489 | 917 | 15 » » 20 » |
| 256 700 | 240 098 | 16 481 | 227 341 | 211 854 | 15 367 | 297 840 | 261 132 | 36 372 | 245 877 | 218 184 | 27 483 | 341 854 | 284 751 | 56 473 | 316 807 | 265 656 | 50 774 | 20 » » 25 » |
| 223 045 | 141 826 | 79 949 | 198 346 | 122 920 | 74 464 | 263 007 | 130 191 | 130 977 | 216 550 | 110 697 | 104 778 | 292 053 | 141 809 | 148 222 | 304 503 | 141 293 | 160 952 | 25 » » 30 » |
| 200 330 | 74 598 | 122 472 | 180 000 | 65 407 | 112 324 | 233 274 | 56 928 | 172 917 | 201 357 | 54 440 | 144 586 | 271 507 | 71 825 | 195 269 | 282 096 | 76 472 | 201 440 | 30 » » 35 » |
| 180 439 | 45 110 | 130 809 | 155 687 | 37 748 | 114 578 | 212 732 | 35 318 | 173 118 | 175 264 | 31 657 | 140 505 | 267 439 | 47 876 | 212 840 | 257 636 | 49 939 | 201 692 | 35 » » 40 » |
| 166 317 | 31 795 | 128 690 | 131 469 | 23 975 | 103 528 | 196 336 | 26 980 | 163 705 | 156 334 | 22 505 | 129 458 | 250 498 | 37 240 | 204 649 | 225 370 | 36 000 | 181 760 | 40 » » 45 » |
| 144 057 | 23 319 | 113 805 | 133 723 | 20 403 | 107 382 | 170 982 | 21 138 | 143 036 | 138 312 | 18 136 | 114 595 | 227 612 | 30 047 | 186 455 | 192 885 | 28 222 | 155 206 | 45 » » 50 » |
| 120 285 | 17 163 | 95 447 | 121 683 | 16 192 | 98 019 | 146 479 | 16 785 | 121 251 | 114 468 | 13 923 | 93 317 | 194 748 | 24 725 | 156 714 | 165 943 | 23 759 | 130 367 | 50 » » 55 » |
| 118 810 | 15 940 | 92 129 | 103 917 | 12 107 | 82 746 | 127 213 | 14 355 | 101 792 | 103 046 | 11 714 | 81 542 | 160 322 | 20 203 | 124 284 | 131 523 | 18 578 | 99 194 | 55 » » 60 » |
| 103 285 | 12 796 | 77 156 | 89 069 | 9 674 | 68 188 | 97 101 | 10 770 | 73 392 | 80 486 | 8 663 | 59 826 | 128 401 | 16 942 | 92 524 | 107 046 | 15 731 | 74 839 | 60 » » 65 » |
| 81 951 | 9 157 | 57 124 | 76 196 | 7 372 | 54 485 | 77 409 | 8 275 | 52 953 | 69 614 | 7 194 | 46 966 | 90 386 | 12 023 | 58 782 | 92 152 | 13 842 | 57 534 | 65 » » 70 » |
| 137 780 | 13 263 | 72 180 | 129 561 | 10 973 | 69 210 | 111 770 | 10 516 | 54 571 | 97 033 | 8 899 | 47 548 | 122 495 | 17 237 | 58 114 | 122 384 | 18 238 | 56 103 | 70 Jahre und darüber |
| — | — | — | — | — | — | 21 | 5 | 1 | 44 | 17 | 7 | 3 686 | 2 412 | 1 031 | 6 | 5 | — | unbekannten Alters |
| 2 898 255 | 1 790 278 | 986 286 | 2 698 729 | 1 690 313 | 900 340 | 3 410 262 | 2 067 751 | 1 224 820 | 2 899 125 | 1 806 388 | 990 991 | [3] 3 644 988 | 1 999 682 | 1 496 739 | 3 680 790 | 2 169 253 | 1 370 778 | **Zusammen** |
| | | | | | | | | | | | | | | | | | | darunter: |
| 832 112 | 882 112 | — | 891 316 | 891 316 | — | 1 135 589 | 1 135 588 | 1 | 1 021 403 | 1 021 403 | — | 929 826 | 929 826 | — | 1 138 029 | 1 138 029 | — | unter 15 Jahre |
| 1 796 413 | 385 746 | 856 982 | 1 601 656 | 780 652 | 776 645 | 2 085 473 | 913 367 | 1 117 294 | 1 711 031 | 768 875 | 896 470 | 2 498 595 | 1 038 184 | 1 378 812 | 2 328 219 | 999 139 | 1 257 141 | 15 bis unter 65 Jahre |
| 219 731 | 22 420 | 129 304 | 205 757 | 18 345 | 123 695 | 189 179 | 18 791 | 107 524 | 166 647 | 16 093 | 94 514 | 212 881 | 29 260 | 116 896 | 214 536 | 32 080 | 113 637 | 65 Jahre und darüber |
| | | | | | | | | Weiblich | | | | | | | | | | |
| 276 082 | 276 082 | — | 303 041 | 303 041 | — | 381 424 | 381 424 | — | 364 668 | 364 668 | — | 253 799 | 253 799 | — | 377 728 | 377 728 | — | unter 5 Jahre |
| 281 419 | 281 419 | — | 286 239 | 286 239 | — | 366 799 | 366 799 | — | 330 834 | 330 834 | — | 318 461 | 318 461 | — | 381 247 | 381 247 | — | 5 bis unter 10 Jahre |
| 289 640 | 289 640 | — | 270 561 | 270 561 | — | 354 382 | 354 382 | — | 305 799 | 305 799 | — | 347 464 | 347 462 | 2 | 370 015 | 370 015 | — | 10 » » 15 » |
| 274 182 | 271 254 | 2 923 | 252 012 | 249 211 | 2 794 | 333 847 | 328 592 | 5 231 | 276 634 | 273 696 | 2 923 | 363 494 | 355 381 | 8 046 | 342 511 | 333 418 | 9 038 | 15 » » 20 » |
| 251 552 | 200 507 | 50 450 | 230 195 | 184 707 | 45 146 | 300 966 | 225 021 | 75 053 | 251 009 | 194 536 | 56 033 | 344 733 | 239 556 | 103 774 | 315 372 | 216 965 | 97 599 | 20 » » 25 » |
| 229 574 | 116 290 | 110 652 | 205 233 | 105 435 | 98 221 | 271 455 | 108 664 | 159 839 | 226 204 | 96 003 | 128 467 | 308 511 | 122 595 | 180 684 | 301 614 | 111 506 | 187 300 | 25 » » 30 » |
| 212 887 | 74 376 | 133 256 | 188 179 | 65 286 | 119 335 | 242 010 | 59 112 | 177 902 | 211 260 | 54 418 | 153 237 | 282 100 | 69 272 | 203 353 | 281 362 | 68 023 | 207 943 | 30 » » 35 » |
| 191 327 | 53 111 | 130 677 | 165 358 | 45 043 | 114 583 | 220 120 | 42 108 | 171 187 | 183 995 | 36 079 | 142 337 | 271 148 | 48 926 | 210 097 | 257 127 | 48 985 | 199 600 | 35 » » 40 » |
| 175 632 | 43 303 | 121 986 | 146 029 | 35 458 | 102 186 | 203 662 | 34 316 | 159 608 | 162 661 | 27 848 | 126 295 | 254 414 | 40 967 | 198 263 | 225 603 | 39 102 | 173 897 | 40 » » 45 » |
| 153 709 | 34 617 | 105 812 | 151 694 | 32 663 | 105 878 | 177 913 | 27 546 | 137 209 | 141 969 | 22 094 | 107 965 | 232 217 | 35 536 | 176 396 | 196 045 | 32 627 | 145 675 | 45 » » 50 » |
| 134 490 | 29 337 | 87 908 | 140 484 | 27 853 | 94 490 | 152 529 | 22 589 | 112 370 | 117 780 | 16 748 | 85 433 | 201 175 | 31 105 | 142 913 | 173 492 | 28 027 | 120 273 | 50 » » 55 » |
| 137 082 | 27 783 | 84 744 | 119 347 | 21 616 | 75 300 | 132 600 | 18 796 | 90 189 | 107 483 | 13 970 | 71 935 | 169 988 | 26 485 | 108 924 | 142 552 | 23 294 | 87 532 | 55 » » 60 » |
| 122 195 | 23 497 | 67 856 | 104 989 | 18 288 | 59 472 | 102 495 | 14 072 | 60 999 | 86 834 | 11 188 | 50 267 | 142 948 | 22 239 | 78 159 | 119 794 | 19 574 | 62 555 | 60 » » 65 » |
| 97 661 | 17 306 | 46 640 | 92 260 | 15 311 | 44 526 | 84 132 | 10 751 | 41 248 | 76 407 | 9 386 | 36 551 | 107 382 | 17 462 | 45 684 | 105 386 | 16 900 | 44 318 | 65 » » 70 » |
| 178 801 | 29 321 | 50 030 | 168 053 | 25 429 | 48 414 | 130 689 | 15 758 | 35 832 | 115 473 | 13 657 | 31 713 | 160 151 | 25 382 | 37 815 | 153 142 | 25 203 | 35 368 | 70 Jahre und darüber |
| — | — | — | — | — | — | 29 | 8 | 4 | 40 | 14 | 15 | 3 326 | 2 074 | 932 | 4 | 4 | — | unbekannten Alters |
| 3 006 233 | 1 767 843 | 992 934 | 2 823 674 | 1 686 141 | 910 345 | 3 455 052 | 2 009 938 | 1 226 671 | 2 959 050 | 1 770 938 | 993 171 | [3] 3 761 311 | 1 956 702 | 1 495 042 | 3 742 994 | 2 092 618 | 1 371 102 | **Zusammen** |
| | | | | | | | | | | | | | | | | | | darunter: |
| 847 141 | 847 141 | — | 859 841 | 859 841 | — | 1 102 605 | 1 102 605 | — | 1 001 301 | 1 001 301 | — | 919 724 | 919 722 | 2 | 1 128 990 | 1 128 990 | — | unter 15 Jahre |
| 1 882 630 | 874 075 | 896 264 | 1 703 520 | 785 560 | 817 405 | 2 137 597 | 880 816 | 1 149 587 | 1 765 829 | 746 580 | 924 892 | 2 570 728 | 992 062 | 1 410 609 | 2 355 472 | 921 521 | 1 291 416 | 15 bis unter 65 Jahre |
| 276 462 | 46 627 | 96 670 | 260 313 | 40 740 | 92 940 | 214 821 | 26 509 | 77 080 | 191 880 | 23 043 | 68 264 | 267 533 | 42 844 | 83 499 | 258 528 | 42 103 | 79 686 | 65 Jahre und darüber |

| Schottland [2] | | | | | | Italien [7] | | | | | | | | | Österreich [2] [8] | | | Altersgruppen |
|---|---|---|---|---|---|---|---|---|---|---|---|---|---|---|---|---|---|---|
| 1921 | | | 1911 | | | 1921 | | | | | | 1911 | | | 1920 | | | |
| | | | | | | Jetziger Gebietsstand | | | Früherer Gebietsstand | | | Früherer Gebietsstand | | | | | | |
| Überhaupt | darunter ledig | darunter verheiratet | Überhaupt | darunter ledig | darunter verheiratet | Überhaupt | darunter ledig | darunter verheiratet | Überhaupt | darunter ledig | darunter verheiratet | Überhaupt | darunter ledig | darunter verheiratet | Überhaupt | darunter ledig | darunter verheiratet [4] | |
| | | | | | | | | | Männlich | | | | | | | | | |
| 238 587 | 238 587 | — | 268 158 | 268 158 | — | 1 848 401 | 1 848 401 | — | 1 778 714 | 1 778 714 | — | 2 196 811 | 2 196 811 | — | 193 962 | | | unter 5 Jahre |
| 240 161 | 240 161 | — | 257 900 | 257 900 | — | 2 102 212 | 2 102 212 | — | 2 029 131 | 2 029 131 | — | 1 911 087 | 1 911 087 | — | 287 419 | 782 535 | — | 5 bis unter 10 Jahre |
| 246 627 | 246 627 | — | 246 763 | 246 763 | — | 2 171 848 | 2 171 848 | — | 2 082 381 | 2 082 381 | — | 1 861 737 | 1 861 737 | — | 301 154 | | | 10 » » 15 » |
| 238 821 | 237 692 | 1 090 | 233 443 | 232 926 | 479 | 1 915 319 | 1 902 791 | 11 991 | 1 830 169 | 1 817 913 | 11 644 | 1 560 501 | 1 552 382 | 7 299 | 310 557 | 310 029 | 481 | 15 » » 20 » |
| 202 930 | 173 162 | 29 467 | 201 771 | 178 285 | 23 114 | 1 658 317 | 1 422 588 | 231 199 | 1 563 466 | 1 336 765 | 222 491 | 1 392 241 | 1 203 076 | 187 147 | 261 789 | 397 717 | 79 324 | 20 » » 25 » |
| 172 467 | 92 690 | 78 616 | 182 022 | 105 809 | 74 924 | 1 332 213 | 708 569 | 613 714 | 1 274 356 | 673 250 | 591 579 | 1 130 559 | 522 384 | 599 398 | 217 669 | | | 25 » » 30 » |
| 154 999 | 49 030 | 103 591 | 170 200 | 61 193 | 106 333 | 1 229 269 | 351 817 | 856 081 | 1 178 183 | 332 632 | 825 171 | 1 022 736 | 248 829 | 758 441 | 212 016 | 143 950 | 263 567 | 30 » » 35 » |
| 150 136 | 35 038 | 111 628 | 157 582 | 39 754 | 113 822 | 1 114 464 | 195 391 | 888 009 | 1 068 073 | 183 867 | 854 649 | 931 348 | 155 335 | 754 135 | 207 696 | | | 35 » » 40 » |
| 145 808 | 28 269 | 112 569 | 133 141 | 26 842 | 100 934 | 1 042 802 | 136 386 | 867 263 | 1 000 333 | 128 713 | 834 452 | 883 685 | 118 057 | 734 189 | 200 943 | 69 706 | 291 384 | 40 » » 45 » |
| 141 946 | 24 958 | 110 143 | 115 245 | 19 500 | 88 907 | 964 977 | 106 501 | 808 512 | 925 775 | 100 984 | 777 376 | 845 705 | 95 472 | 706 713 | 178 753 | | | 45 » » 50 » |
| 119 329 | 19 078 | 91 415 | 98 213 | 14 725 | 75 163 | 857 778 | 86 449 | 707 875 | 824 366 | 82 021 | 681 866 | 804 870 | 80 243 | 665 713 | 156 195 | 42 562 | 222 256 | 50 » » 55 » |
| 96 474 | 14 193 | 71 650 | 79 116 | 10 277 | 59 295 | 789 916 | 74 301 | 635 748 | 760 243 | 70 527 | 613 351 | 690 099 | 64 002 | 556 839 | 133 608 | | | 55 » » 60 » |
| 75 936 | 10 356 | 53 575 | 59 932 | 7 522 | 41 940 | 700 557 | 60 317 | 542 484 | 674 660 | 57 248 | 523 947 | 623 984 | 56 472 | 478 348 | 105 697 | 25 642 | 126 076 | 60 » » 65 » |
| 56 849 | 6 958 | 36 972 | 46 123 | 5 384 | 29 458 | 527 823 | 43 930 | 379 845 | 508 497 | 41 573 | 367 186 | 476 557 | 42 835 | 336 349 | 78 901 | | | 65 » » 70 » |
| 66 199 | 6 935 | 32 578 | 59 044 | 6 259 | 29 362 | 747 908 | 61 867 | 420 650 | 721 030 | 58 749 | 407 489 | 632 558 | 54 746 | 343 013 | 89 371 | 10 919 | 44 734 | 70 Jahre und darüber |
| 373 | 152 | 99 | 186 | 57 | 16 | 85 731 | 41 668 | 28 518 | 83 671 | . | . | 57 212 | . | . | — | — | — | unbekannten Alters |
| 2 347 642 | 1 423 886 | 833 393 | 2 308 839 | 1 481 354 | 743 747 | 19 089 535 | 11 315 036 | 6 991 889 | 18 303 048 | 10 774 468 | 6 711 201 | 17 021 690 | 10163468 | 6 127 584 | 2 935 730 | 1 783 060 | 1 027 822 | **Zusammen** |
| | | | | | | | | | | | | | | | | | | darunter: |
| 725 375 | 725 375 | — | 772 821 | 772 821 | — | 6 122 461 | 6 122 461 | — | 5 890 226 | 5 890 226 | — | 5 969 635 | 5 969 635 | — | 782 535 | 782 535 | — | unter 15 Jahre |
| 1 498 846 | 684 466 | 763 744 | 1 430 665 | 696 833 | 684 911 | 11 605 612 | 5 045 110 | 6 162 876 | 11 099 624 | 4 783 920 | 5 936 526 | 9 885 728 | 4 096 252 | 5 448 222 | 1 984 923 | 1 000 525 | 1 027 822 | 15 bis unter 65 Jahre |
| 123 048 | 13 893 | 69 550 | 105 167 | 11 643 | 58 820 | 1 275 731 | 105 797 | 800 495 | 1 229 527 | 100 322 | 774 675 | 1 109 115 | 97 581 | 679 362 | 168 066 | | | 65 Jahre und darüber |

stimmung der Gesamtbevölkerung mit der in der Übersicht auf Seite 525 aufgeführten Wohnbevölkerung beruht auf den Quellen. — [4] Die Zahlen beziehen sich nicht auf Alters- sondern auf Geburtsjahre. Da beide der Übersicht auf Seite 525 (»Die Bevölkerung im Deutschen Reich und in einigen ausländischen Staaten nach Gemeindegrößenklassen«) aufgeführten Zahlen sich auf die Wohnbevölkerung beziehen. — [7] Die Zahlen

Noch: Die Bevölkerung des Deutschen Reichs und einiger ausländischer Staaten

| Altersgruppen | Frankreich[6]) | | | | | | | | | England und Wales[2]) | | | | | |
|---|---|---|---|---|---|---|---|---|---|---|---|---|---|---|---|
| | 1921 | | | | | | 1911 | | | 1921 | | | 1911 | | |
| | Jetziger Gebietsstand | | | Früherer Gebietsstand | | | Früherer Gebietsstand | | | | | | | | |
| | Überhaupt | darunter | | Überhaupt | darunter | | Überhaupt | darunter | | Überhaupt | darunter | | Überhaupt | darunter | |
| | | ledig | verheiratet | | ledig | verheiratet | | ledig | verheiratet | | ledig | verheiratet | | ledig | verheiratet |
| **Weiblich** | | | | | | | | | | | | | | | |
| unter 5 Jahre | 1 186 204 | 1 186 204 | — | 1 127 329 | 1 127 329 | — | 1 720 703 | 1 720 703 | — | 1 640 264 | 1 640 264 | — | 1 918 270 | 1 918 270 | — |
| 5 bis unter 10 Jahre | 1 497 913 | 1 497 913 | — | 1 421 898 | 1 421 898 | — | 1 651 674 | 1 651 674 | — | 1 752 366 | 1 752 366 | — | 1 849 501 | 1 849 501 | — |
| 10 » » 15 » | 1 695 631 | 1 695 631 | — | 1 608 393 | 1 608 393 | — | 1 635 055 | 1 635 055 | — | 1 822 701 | 1 822 701 | — | 1 752 057 | 1 752 057 | — |
| 15 » » 20 » | 1 716 846 | 1 621 067 | 95 251 | 1 635 534 | 1 541 802 | 93 207 | 1 591 224 | 1 468 183 | 99 935 | 1 775 231 | 1 743 891 | 31 145 | 1 681 726 | 1 661 526 | 20 111 |
| 20 » » 25 » | 1 638 728 | 1 440 315 | 1 583 228 | 1 564 324 | 1 363 585 | 1 521 304 | 1 564 664 | 844 841 | 679 620 | 1 703 067 | 1 237 151 | 459 789 | 1 673 066 | 1 266 518 | 404 061 |
| 25 » » 30 » | 1 551 859 | | | 1 484 418 | | | 1 547 994 | 408 235 | 1 092 418 | 1 620 290 | 664 192 | 920 986 | 1 623 277 | 704 645 | 906 435 |
| 30 » » 35 » | 1 511 493 | 495 088 | 2 152 083 | 1 449 737 | 471 889 | 2 062 018 | 1 493 905 | 259 181 | 1 161 992 | 1 519 649 | 394 465 | 1 059 538 | 1 501 303 | 405 665 | 1 066 967 |
| 35 » » 40 » | 1 495 794 | | | 1 436 499 | | | 1 400 173 | 195 739 | 1 101 869 | 1 471 913 | 300 533 | 1 089 287 | 1 351 838 | 284 538 | 1 016 390 |
| 40 » » 45 » | 1 439 337 | 333 513 | 2 044 138 | 1 382 188 | 317 115 | 1 963 260 | 1 296 704 | 163 408 | 990 933 | 1 378 121 | 247 127 | 1 035 109 | 1 157 535 | 208 050 | 873 457 |
| 45 » » 50 » | 1 330 142 | | | 1 279 042 | | | 1 220 363 | 138 874 | 889 296 | 1 243 968 | 208 847 | 919 123 | 999 487 | 164 416 | 728 295 |
| 50 » » 55 » | 1 203 639 | 256 175 | 1 471 407 | 1 160 154 | 243 317 | 1 418 810 | 1 106 406 | 120 991 | 740 755 | 1 043 130 | 165 910 | 730 201 | 834 449 | 124 965 | 571 683 |
| 55 » » 60 » | 1 100 818 | | | 1 061 766 | | | 971 797 | 101 407 | 580 562 | 849 117 | 131 741 | 542 021 | 670 426 | 90 688 | 418 234 |
| 60 » » 65 » | 958 711 | 181 272 | 781 208 | 926 146 | 172 160 | 756 104 | 882 653 | 91 509 | 441 000 | 680 768 | 102 526 | 375 443 | 542 803 | 69 459 | 290 115 |
| 65 » » 70 » | 766 670 | | | 743 096 | | | 723 743 | 72 970 | 286 110 | 536 699 | 74 725 | 236 802 | 440 918 | 52 958 | 187 096 |
| 70 Jahre und darüber | 1 220 458 | 121 159 | 256 334 | 1 184 693 | 115 347 | 248 774 | 1 083 352 | 107 473 | 225 922 | 774 176 | 105 038 | 190 563 | 628 228 | 76 540 | 147 440 |
| unbekannten Alters | 38 641 | 7 861 | 12 544 | 38 151 | 7 679 | 12 367 | 47 279 | 12 971 | 16 965 | — | — | — | — | — | — |
| **Zusammen** | **20 352 884** | **8 836 198** | **8 396 193** | **19 503 368** | **8 390 514** | **8 075 844** | **19 937 689** | **8 993 214** | **8 307 377** | **19 811 460** | **10 591 477** | **7 590 007** | **18 624 884** | **10 629 796** | **6 630 284** |
| darunter: | | | | | | | | | | | | | | | |
| unter 15 Jahre | 4 379 748 | 4 379 748 | — | 4 157 620 | 4 157 620 | — | 5 007 432 | 5 007 432 | — | 5 215 331 | 5 215 331 | — | 5 519 828 | 5 519 828 | — |
| 15 bis unter 65 Jahre | 13 947 367 | 4 456 450 | 8 396 193 | 13 379 808 | 4 232 894 | 8 075 844 | 13 075 883 | 3 792 368 | 7 778 380 | 13 285 254 | 5 196 383 | 7 162 642 | 12 035 910 | 4 980 470 | 6 295 748 |
| 65 Jahre und darüber | 1 987 128 | | | 1 927 789 | | | 1 807 095 | 180 443 | 512 032 | 1 310 875 | 179 763 | 427 365 | 1 069 146 | 129 498 | 334 536 |

[1]) Wohn- oder Wohnsitz- (heimatberechtigte) Bevölkerung. — [2]) Ortsanwesende Bevölkerung. — [3]) Einschließlich der getrennt Lebenden. — [4]) Ausschließlich der getrennt Lebenden. — [5]) Die Nichtübereinstimmungen zwischen den Zahlen für die Gesamtbevölkerung und den Zahlen für die Bevölkerung unter 15 Jahren und 15 bis unter 65 Jahren sowie 65 Jahre und darüber sind darauf zurückzuführen, daß in einigen Ländern, in denen die Zählungen Anfang März stattgefunden haben, umfaßt die erste Gruppe die unter 5½jährigen, die zweite die 5½ bis unter 10½jährigen usw. Die Zahlen enthalten die ortsanwesende Bevölkerung, während die in enthalten die ortsanwesende Bevölkerung, während die in der Übersicht auf Seite 525 aufgeführten Zahlen sich auf die Wohnbevölkerung beziehen. — [6]) Ausschließlich Burgenland.

| Altersgruppen | Schweiz[1])[5]) | | | | | | Tschechoslowakei[2]) | | | Polen[2]) | | |
|---|---|---|---|---|---|---|---|---|---|---|---|---|
| | 1920 | | | 1910 | | | 1921 | | | 1921 | | |
| | Überhaupt | darunter | | Überhaupt | darunter | | Überhaupt | darunter | | Überhaupt | darunter | |
| | | ledig | verheiratet | | ledig | verheiratet[3]) | | ledig | verheiratet[4]) | | ledig | verheiratet[4]) |
| **Männlich** | | | | | | | | | | | | |
| unter 5 Jahre | 166 377 | 166 377 | — | 203 141 | 203 141 | — | 525 761 | 525 761 | — | 1 315 271 | 1 315 271 | — |
| 5 bis unter 10 Jahre | 183 289 | 183 289 | — | 197 388 | 197 388 | — | 698 121 | 698 121 | — | 1 475 721 | 1 475 721 | — |
| 10 » » 15 » | 195 731 | 195 731 | — | 187 743 | 187 743 | — | 784 152 | 784 152 | — | 1 790 625 | 1 790 625 | — |
| 15 » » 20 » | 190 629 | 190 460 | 162 | 179 553 | 179 371 | 179 | 733 352 | 729 443 | 3 872 | 1 477 492 | 1 463 099 | 13 614 |
| 20 » » 25 » | 165 049 | 151 885 | 12 933 | 154 895 | 141 793 | 12 927 | 644 950 | 547 742 | 96 071 | 1 113 436 | 961 103 | 149 591 |
| 25 » » 30 » | 142 621 | 85 193 | 56 241 | 152 650 | 88 681 | 62 924 | 493 583 | 248 660 | 241 136 | 886 961 | 416 004 | 464 271 |
| 30 » » 35 » | 130 970 | 44 152 | 84 388 | 145 127 | 45 783 | 96 931 | 422 154 | 105 048 | 309 040 | 694 971 | 147 315 | 537 870 |
| 35 » » 40 » | 129 410 | 28 819 | 97 027 | 128 678 | 27 665 | 97 646 | 393 514 | 49 926 | 333 031 | 650 793 | 63 245 | 574 624 |
| 40 » » 45 » | 125 678 | 21 043 | 99 852 | 109 483 | 19 326 | 86 156 | 367 267 | 31 259 | 323 407 | 581 551 | 32 966 | 531 318 |
| 45 » » 50 » | 111 760 | 16 585 | 89 605 | 97 096 | 15 032 | 76 973 | 347 879 | 22 622 | 308 663 | 560 418 | 21 553 | 514 581 |
| 50 » » 55 » | 93 016 | 13 229 | 72 981 | 80 259 | 11 955 | 62 291 | 315 304 | 17 350 | 276 828 | 517 940 | 16 771 | 465 234 |
| 55 » » 60 » | 79 007 | 10 649 | 59 956 | 61 650 | 8 564 | 46 281 | 260 569 | 13 311 | 221 295 | 433 246 | 11 652 | 379 930 |
| 60 » » 65 » | 60 486 | 8 159 | 43 072 | 51 601 | 7 523 | 35 416 | 219 940 | 9 922 | 177 105 | 368 498 | 9 443 | 305 660 |
| 65 » » 70 » | 41 390 | 5 122 | 26 760 | 42 603 | 5 812 | 26 674 | 158 450 | 6 055 | 116 404 | 213 545 | 4 845 | 166 596 |
| 70 Jahre und darüber | 55 710 | 6 774 | 25 835 | 53 662 | 6 885 | 24 153 | 188 776 | 6 943 | 105 921 | 310 888 | 7 929 | 189 923 |
| unbekannten Alters | — | — | — | — | — | — | 5 731 | 3 525 | 1 797 | 25 877 | 14 038 | 7 510 |
| **Zusammen** | **1 871 123** | **1 127 467** | **668 812** | **1 845 529** | **1 146 662** | **628 551** | **6 559 503** | **3 799 840** | **2 514 570** | **12 417 233** | **7 751 580** | **4 300 722** |
| darunter: | | | | | | | | | | | | |
| unter 15 Jahre | 545 397 | 545 397 | — | 588 272 | 588 272 | — | 2 008 034 | 2 008 034 | — | 4 581 617 | 4 581 617 | — |
| 15 bis unter 65 Jahre | 1 228 626 | 570 174 | 616 217 | 1 160 992 | 545 693 | 577 724 | 4 198 512 | 1 775 283 | 2 290 448 | 7 285 306 | 3 143 151 | 3 936 693 |
| 65 Jahre und darüber | 97 100 | 11 896 | 52 595 | 96 265 | 12 697 | 50 827 | 347 226 | 12 998 | 222 325 | 524 433 | 12 774 | 356 519 |
| **Weiblich** | | | | | | | | | | | | |
| unter 5 Jahre | 162 489 | 162 489 | — | 200 606 | 200 606 | — | 511 019 | 511 019 | — | 1 282 899 | 1 282 899 | — |
| 5 bis unter 10 Jahre | 180 774 | 180 774 | — | 196 981 | 196 981 | — | 692 505 | 692 505 | — | 1 463 785 | 1 463 785 | — |
| 10 » » 15 » | 194 634 | 194 634 | — | 187 381 | 187 377 | 4 | 776 632 | 776 384 | 248 | 1 753 707 | 1 753 707 | — |
| 15 » » 20 » | 196 272 | 194 838 | 1 413 | 176 967 | 175 006 | 1 941 | 745 894 | 710 450 | 34 737 | 1 662 242 | 1 589 256 | 70 996 |
| 20 » » 25 » | 183 607 | 150 275 | 32 715 | 160 571 | 124 623 | 35 501 | 681 004 | 454 238 | 220 436 | 1 328 252 | 833 277 | 480 988 |
| 25 » » 30 » | 162 209 | 79 720 | 79 719 | 151 125 | 65 127 | 84 122 | 568 269 | 206 832 | 338 807 | 970 185 | 285 040 | 647 999 |
| 30 » » 35 » | 145 824 | 44 999 | 95 337 | 144 884 | 38 010 | 102 744 | 494 121 | 97 081 | 355 234 | 843 066 | 117 849 | 658 840 |
| 35 » » 40 » | 137 624 | 31 377 | 98 323 | 128 413 | 26 994 | 94 955 | 453 248 | 57 268 | 344 952 | 732 024 | 60 243 | 592 200 |
| 40 » » 45 » | 133 494 | 25 437 | 97 000 | 112 661 | 21 718 | 81 659 | 413 968 | 42 860 | 313 807 | 662 466 | 46 680 | 511 923 |
| 45 » » 50 » | 117 644 | 20 929 | 82 161 | 103 138 | 18 621 | 70 971 | 384 338 | 33 810 | 284 018 | 584 083 | 31 977 | 436 581 |
| 50 » » 55 » | 101 525 | 17 918 | 65 367 | 89 394 | 15 652 | 55 942 | 344 776 | 28 285 | 236 633 | 574 482 | 30 469 | 384 941 |
| 55 » » 60 » | 90 021 | 15 830 | 50 794 | 70 776 | 11 722 | 38 190 | 286 378 | 22 322 | 174 646 | 435 681 | 20 162 | 269 778 |
| 60 » » 65 » | 73 218 | 12 707 | 34 038 | 63 354 | 10 630 | 27 891 | 257 533 | 19 208 | 131 340 | 399 851 | 19 432 | 198 745 |
| 65 » » 70 » | 52 323 | 8 708 | 18 227 | 53 010 | 8 529 | 18 019 | 189 363 | 12 842 | 74 321 | 215 569 | 9 775 | 91 533 |
| 70 Jahre und darüber | 77 539 | 13 068 | 13 747 | 68 503 | 11 693 | 12 386 | 248 021 | 16 342 | 52 271 | 337 184 | 17 251 | 79 769 |
| unbekannten Alters | — | — | — | — | — | — | 6 600 | 2 882 | 2 341 | 31 991 | 15 656 | 9 581 |
| **Zusammen** | **2 009 197** | **1 153 703** | **668 841** | **1 907 764** | **1 113 289** | **624 325** | **7 053 669** | **3 684 328** | **2 563 791** | **13 277 467** | **7 577 458** | **4 433 874** |
| darunter: | | | | | | | | | | | | |
| unter 15 Jahre | 537 897 | 537 897 | — | 584 968 | 584 964 | 4 | 1 980 156 | 1 979 908 | 248 | 4 500 391 | 4 500 391 | — |
| 15 bis unter 65 Jahre | 1 341 438 | 594 030 | 636 867 | 1 201 283 | 508 103 | 593 916 | 4 629 529 | 1 672 354 | 2 434 610 | 8 192 332 | 3 034 385 | 4 252 991 |
| 65 Jahre und darüber | 129 862 | 21 776 | 31 974 | 121 513 | 20 222 | 30 405 | 437 384 | 29 184 | 126 592 | 552 753 | 27 026 | 171 302 |

[1]) Wohn- oder Wohnsitz- (heimatberechtigte) Bevölkerung. — [2]) Ortsanwesende Bevölkerung. — [3]) Einschließlich der getrennt Lebenden. — [4]) Ausschließlich der getrennt Lebenden. — [5]) Die Zahlen beziehen

vor und nach dem Kriege nach Geschlecht, Alter und Familienstand

| Schottland[2] | | | | | | Italien[7] | | | | | | | | | Österreich[2][8] | | | Altersgruppen |
|---|---|---|---|---|---|---|---|---|---|---|---|---|---|---|---|---|---|---|
| 1921 | | | 1911 | | | 1921 | | | | | | 1911 | | | 1920 | | | |
| | | | | | | Jetziger Gebietsstand | | | Früherer Gebietsstand | | | Früherer Gebietsstand | | | | | | |
| Überhaupt | darunter | | Überhaupt | darunter | | Überhaupt | darunter | | Überhaupt | darunter | | Überhaupt | darunter | | Überhaupt | darunter | | |
| | ledig | verheiratet | | ledig | verheiratet | | ledig | verheiratet | | ledig | verheiratet | | ledig | verheiratet | | ledig | verheiratet[4] | |
| | | | | | | | | | | | Weiblich | | | | | | | |
| 233 786 | 233 786 | — | 264 587 | 264 587 | — | 1 769 833 | 1 769 833 | — | 1 701 801 | 1 701 801 | — | 2 115 613 | 2 115 613 | — | 190 491 | 773 518 | — | unter 5 Jahre |
| 237 185 | 237 185 | — | 255 858 | 255 858 | — | 2 027 602 | 2 027 602 | — | 1 955 006 | 1 955 006 | — | 1 839 940 | 1 839 940 | — | 286 005 | | | 5 bis unter 10 Jahre |
| 243 366 | 243 366 | — | 243 371 | 243 371 | — | 2 098 083 | 2 097 588 | 495 | 2 009 821 | 2 009 821 | — | 1 808 077 | 1 808 077 | — | 297 022 | | | 10 » » 15 » |
| 239 279 | 234 218 | 5 015 | 229 294 | 225 942 | 3 273 | 1 898 075 | 1 826 427 | 70 301 | 1 816 957 | 1 747 573 | 67 701 | 1 673 736 | 1 596 270 | 75 863 | 308 177 | 304 047 | 3 919 | 15 » » 20 » |
| 225 851 | 170 311 | 54 657 | 217 710 | 170 087 | 47 067 | 1 735 929 | 1 176 099 | 548 061 | 1 663 804 | 1 125 242 | 527 652 | 1 520 417 | 919 915 | 592 073 | 293 208 | 392 602 | 156 931 | 20 » » 25 » |
| 203 876 | 97 743 | 102 085 | 203 714 | 102 286 | 99 860 | 1 528 593 | 593 989 | 890 371 | 1 468 088 | 566 903 | 858 600 | 1 308 458 | 393 746 | 893 758 | 266 592 | | | 25 » » 30 » |
| 182 936 | 58 891 | 116 412 | 185 340 | 61 617 | 119 953 | 1 400 149 | 320 686 | 993 319 | 1 344 191 | 304 708 | 957 162 | 1 146 428 | 220 402 | 889 208 | 256 266 | 149 804 | 306 034 | 30 » » 35 » |
| 174 019 | 45 084 | 119 260 | 167 062 | 43 320 | 117 071 | 1 237 644 | 205 584 | 937 902 | 1 187 158 | 195 111 | 903 109 | 1 017 887 | 149 091 | 814 969 | 235 481 | | | 35 » » 40 » |
| 162 545 | 36 738 | 114 195 | 142 625 | 31 840 | 100 814 | 1 100 161 | 151 948 | 845 972 | 1 054 720 | 144 050 | 814 411 | 946 633 | 120 643 | 745 513 | 225 467 | 79 267 | 282 422 | 40 » » 45 » |
| 148 012 | 31 178 | 102 307 | 125 771 | 26 774 | 84 870 | 984 872 | 119 240 | 744 163 | 943 910 | 112 785 | 716 367 | 881 086 | 98 907 | 673 232 | 191 011 | | | 45 » » 50 » |
| 125 213 | 25 351 | 81 262 | 107 461 | 21 758 | 67 356 | 877 113 | 98 069 | 626 108 | 843 471 | 92 874 | 604 880 | 838 283 | 88 607 | 595 281 | 165 973 | 51 701 | 183 124 | 50 » » 55 » |
| 104 095 | 21 437 | 60 428 | 87 149 | 16 513 | 49 358 | 796 438 | 82 408 | 527 161 | 765 367 | 77 959 | 509 521 | 702 556 | 70 171 | 454 634 | 144 912 | | | 55 » » 60 » |
| 85 441 | 17 343 | 42 179 | 69 673 | 13 073 | 33 173 | 726 762 | 72 269 | 414 362 | 698 930 | 68 207 | 401 014 | 651 989 | 65 522 | 353 260 | 120 550 | 34 822 | 88 222 | 60 » » 65 » |
| 66 520 | 13 158 | 25 832 | 58 403 | 10 900 | 21 554 | 536 983 | 51 981 | 252 784 | 515 664 | 48 898 | 244 798 | 478 855 | 49 526 | 208 147 | 95 214 | | | 65 » » 70 » |
| 102 340 | 20 084 | 20 701 | 93 854 | 18 778 | 18 469 | 784 427 | 78 692 | 218 698 | 754 841 | 74 572 | 212 363 | 656 584 | 72 496 | 156 381 | 119 346 | 18 950 | 23 729 | 70 Jahre und darüber |
| 391 | 123 | 120 | 193 | 67 | 17 | 118 377 | 45 301 | 45 740 | 116 409 | . | . | 63 145 | . | . | — | — | — | unbekannten Alters |
| **2 534 855** | **1 485 996** | **844 453** | **2 452 065** | **1 506 771** | **762 835** | **19 621 041** | **10 717 716** | **7 115 437** | **18 839 838** | **10 225 510** | **6 817 578** | **17 649 687** | **9 608 926** | **6 452 319** | **3 195 715** | **1 804 711** | **1 044 381** | **Zusammen** |
| | | | | | | | | | | | | | | | | | | darunter |
| 714 337 | 714 337 | — | 763 816 | 763 816 | — | 5 895 518 | 5 895 023 | 495 | 5 666 628 | 5 666 628 | — | 5 763 630 | 5 763 630 | — | 773 518 | 773 518 | — | unter 15 Jahre |
| 1 651 267 | 738 294 | 797 800 | 1 535 799 | 713 210 | 722 795 | 12 285 736 | 4 646 719 | 6 597 720 | 11 786 296 | 4 435 412 | 6 360 417 | 10 687 473 | 3 723 274 | 6 087 791 | 2 207 637 | 1 031 193 | 1 044 381 | 15 bis unter 65 Jahre |
| 168 860 | 33 242 | 46 533 | 152 257 | 29 678 | 40 023 | 1 321 410 | 130 673 | 471 482 | 1 270 505 | 123 470 | 457 161 | 1 135 439 | 122 022 | 364 528 | 214 342 | | | 65 Jahre und darüber |

stimmung der Gesamtbevölkerung mit der in der Übersicht auf Seite 525 aufgeführten Wohnbevölkerung beruht auf den Quellen. — [6] Die Zahlen beziehen sich nicht auf Alters- sondern Geburtsjahre. Da beide der Übersicht auf Seite 525. (»Die Bevölkerung im Deutschen Reich und in einigen ausländischen Staaten nach Gemeindegrößenklassen«) aufgeführten Zahlen sich auf die Wohnbevölkerung beziehen. — [7] Die Zahlen

| Bulgarien[2] | | | | | | Rußland[2] (UdSSR.) | Vereinigte Staaten von Amerika[1] | | | | | | Altersgruppen |
|---|---|---|---|---|---|---|---|---|---|---|---|---|---|
| 1920 | | | 1910 | | | 1926 | 1920 | | | 1910 | | | |
| Jeweiliger Gebietsstand | | | | | | | | | | | | | |
| Überhaupt | darunter | | Überhaupt | darunter | | Überhaupt | Überhaupt | darunter | | Überhaupt | darunter | | |
| | ledig | verheiratet | | ledig | verheiratet | | | ledig | verheiratet | | ledig | verheiratet | |
| | | | | | | | Männlich | | | | | | |
| 253 638 | 253 638 | — | 314 205 | 314 205 | — | 11 237 556 | 5 857 461 | 5 857 461 | — | 5 380 596 | 5 380 596 | — | unter 5 Jahre |
| 315 205 | 315 205 | — | 293 878 | 293 878 | — | 7 649 869 | 5 753 001 | 5 753 001 | — | 4 924 123 | 4 924 123 | — | 5 bis unter 10 Jahre |
| 329 825 | 329 505 | 318 | 266 702 | 266 680 | 21 | 8 643 293 | 5 369 306 | 5 369 306 | 3 173 | 4 601 753 | 4 601 753 | 898 | 10 » » 15 » |
| 270 365 | 252 732 | 17 426 | 210 958 | 202 088 | 8 754 | 8 132 822 | 4 673 792 | 4 567 770 | 96 374 | 4 527 282 | 4 448 067 | 51 877 | 15 » » 20 » |
| 212 741 | 115 779 | 95 375 | 181 970 | 97 073 | 83 486 | 6 712 200 | 4 527 045 | 3 200 623 | 1 280 318 | 4 580 290 | 3 432 161 | 1 100 093 | 20 » » 25 » |
| 165 414 | 40 415 | 123 106 | 176 480 | 34 537 | 138 950 | 5 490 375 | 4 538 233 | 1 789 721 | 2 662 124 | 4 244 348 | 1 816 137 | 2 353 525 | 25 » » 30 » |
| 137 978 | 14 745 | 120 998 | 127 521 | 10 652 | 113 945 | 4 297 238 | 4 130 783 | 995 869 | 3 023 357 | 3 656 768 | 951 820 | 2 611 244 | 30 » » 35 » |
| 151 347 | 8 108 | 140 164 | 118 772 | 5 774 | 109 440 | 3 994 175 | 4 074 361 | 1 188 586 | 5 873 308 | 3 367 016 | 1 026 502 | 4 873 153 | 35 » » 40 » |
| 108 062 | 3 987 | 100 994 | 94 243 | 3 347 | 87 052 | 3 392 966 | 3 285 543 | | | 2 786 350 | | | 40 » » 45 » |
| 95 265 | 2 628 | 88 538 | 84 657 | 2 245 | 77 867 | 2 892 782 | 3 117 550 | 677 420 | 4 580 056 | 2 378 916 | 499 751 | 3 658 931 | 45 » » 50 » |
| 87 084 | 2 138 | 79 269 | 65 927 | 1 806 | 59 149 | 2 343 373 | 2 535 545 | | | 2 110 013 | | | 50 » » 55 » |
| 82 962 | 1 628 | 73 492 | 79 764 | 1 476 | 70 626 | 1 886 779 | 1 880 065 | 337 592 | 2 697 429 | 1 488 437 | 222 950 | 2 112 699 | 55 » » 60 » |
| 66 826 | 1 328 | 55 229 | 68 252 | 1 258 | 56 756 | 1 709 003 | 1 581 800 | | | 1 185 966 | | | 60 » » 65 » |
| 51 228 | 736 | 40 236 | 46 197 | 647 | 36 644 | 1 157 333 | 1 079 817 | 182 211 | 1 607 187 | 863 994 | 123 322 | 1 303 768 | 65 » » 70 » |
| 91 593 | 988 | 54 915 | 76 965 | 903 | 48 578 | 1 453 149 | 1 403 254 | | | 1 121 982 | | | 70 Jahre und darüber |
| 1 251 | 698 | 330 | 194 | 91 | 64 | 50 439 | 92 875 | 27 773 | 29 113 | 114 443 | 29 419 | 27 310 | unbekannten Alters |
| **2 420 784** | **1 344 258** | **990 390** | **2 206 685** | **1 236 660** | **891 332** | **71 043 352** | **53 900 431** | **29 944 007** | **21 852 439** | **47 332 277** | **27 455 607** | **18 093 498** | **Zusammen** |
| | | | | | | | | | | | | | darunter |
| 898 668 | 898 348 | 318 | 874 785 | 874 763 | 21 | 27 530 718 | 16 979 768 | 16 976 442 | 3 173 | 14 906 472 | 14 905 478 | 898 | unter 15 Jahre |
| 1 378 044 | 443 488 | 894 591 | 1 208 544 | 360 256 | 806 025 | 40 851 713 | 34 344 717 | 12 757 581 | 20 212 966 | 30 325 386 | 12 397 388 | 16 761 522 | 15 bis unter 65 Jahre |
| 142 821 | 1 724 | 95 151 | 123 162 | 1 550 | 85 222 | 2 610 482 | 2 483 071 | 182 211 | 1 607 187 | 1 985 976 | 123 322 | 1 303 768 | 65 Jahre und darüber |
| | | | | | | | Weiblich | | | | | | |
| 242 275 | 242 275 | — | 306 483 | 306 483 | — | 11 084 706 | 5 715 769 | 5 715 769 | — | 5 250 768 | 5 250 768 | — | unter 5 Jahre |
| 303 370 | 303 369 | 1 | 287 696 | 287 696 | — | 7 619 732 | 5 645 074 | 5 645 074 | — | 4 836 509 | 4 836 509 | — | 5 bis unter 10 Jahre |
| 311 792 | 311 430 | 355 | 255 249 | 255 166 | 76 | 8 447 561 | 5 271 831 | 5 271 831 | 5 554 | 4 505 387 | 4 505 387 | 3 482 | 10 » » 15 » |
| 268 420 | 240 493 | 27 489 | 211 507 | 188 668 | 22 556 | 8 843 709 | 4 756 764 | 4 137 650 | 596 542 | 4 536 321 | 3 985 764 | 513 239 | 15 » » 20 » |
| 221 490 | 78 640 | 140 212 | 185 468 | 45 289 | 138 644 | 7 101 200 | 4 749 976 | 2 164 051 | 2 483 697 | 4 476 694 | 2 163 683 | 2 225 362 | 20 » » 25 » |
| 178 045 | 17 058 | 153 586 | 173 278 | 7 196 | 163 553 | 6 547 207 | 4 548 258 | 1 048 285 | 3 336 501 | 3 935 655 | 981 556 | 2 823 935 | 25 » » 30 » |
| 162 810 | 5 457 | 144 000 | 122 561 | 2 404 | 117 207 | 4 767 933 | 3 940 410 | 588 119 | 3 155 854 | 3 315 417 | 535 170 | 2 619 959 | 30 » » 35 » |
| 159 788 | 2 766 | 139 835 | 106 566 | 1 417 | 101 029 | 4 458 329 | 3 700 920 | 767 882 | 5 426 434 | 3 029 084 | 628 516 | 4 410 310 | 35 » » 40 » |
| 117 199 | 1 644 | 98 376 | 91 589 | 988 | 84 052 | 3 561 975 | 3 060 014 | | | 2 475 237 | | | 40 » » 45 » |
| 96 207 | 1 021 | 80 051 | 77 722 | 649 | 69 052 | 3 014 541 | 2 646 070 | 464 838 | 3 587 794 | 2 090 281 | 331 573 | 2 904 043 | 45 » » 50 » |
| 91 587 | 838 | 70 610 | 78 781 | 668 | 64 160 | 2 697 742 | 2 199 328 | | | 1 790 778 | | | 50 » » 55 » |
| 70 586 | 465 | 53 583 | 64 293 | 387 | 51 534 | 2 318 208 | 1 669 059 | 257 029 | 1 878 478 | 1 298 514 | 167 991 | 1 479 454 | 55 » » 60 » |
| 70 434 | 454 | 42 412 | 63 916 | 500 | 41 095 | 2 126 403 | 1 400 748 | | | 1 081 184 | | | 60 » » 65 » |
| 44 579 | 274 | 25 797 | 36 551 | 292 | 22 186 | 1 406 955 | 988 658 | 173 442 | 830 160 | 815 509 | 124 223 | 687 335 | 65 » » 70 » |
| 86 730 | 356 | 30 265 | 69 007 | 499 | 25 756 | 1 950 073 | 1 461 486 | | | 1 148 039 | | | 70 Jahre und darüber |
| 875 | 452 | 305 | 161 | 53 | 71 | 38 289 | 55 824 | 15 606 | 23 473 | 54 612 | 14 694 | 21 050 | unbekannten Alters |
| **2 426 187** | **1 207 192** | **1 006 877** | **2 130 828** | **1 098 355** | **900 971** | **75 984 563** | **51 810 189** | **26 243 696** | **21 324 487** | **44 639 989** | **23 522 121** | **17 688 169** | **Zusammen** |
| | | | | | | | | | | | | | darunter |
| 857 437 | 857 074 | 356 | 849 428 | 849 345 | 76 | 27 151 999 | 16 632 674 | 16 626 794 | 5 554 | 14 592 664 | 14 588 951 | 3 482 | unter 15 Jahre |
| 1 436 566 | 348 836 | 950 154 | 1 175 681 | 248 166 | 852 882 | 45 437 247 | 32 671 547 | 9 427 854 | 20 465 300 | 28 029 165 | 8 794 253 | 16 976 302 | 15 bis unter 65 Jahre |
| 131 309 | 830 | 56 062 | 105 558 | 791 | 47 942 | 3 357 028 | 2 450 144 | 173 442 | 830 160 | 1 963 548 | 124 223 | 687 335 | 65 Jahre und darüber |

sich nicht auf Alters-, sondern auf Geburtsjahre. Da beide Zählungen am 1. Dezember stattgefunden haben, umfaßt die erste Gruppe die unter $4^{11}/_{12}$jährigen, die zweite die $4^{11}/_{12}$ bis unter $9^{11}/_{12}$jährigen usw.

**Der Anteil der einzelnen Altersgruppen an der Bevölkerung des Deutschen Reichs**

| Altersgruppen | Von je 1 000 Personen entfallen | | | | | | | | | | | | | | |
|---|---|---|---|---|---|---|---|---|---|---|---|---|---|---|---|
| | Deutsches Reich | | Dänemark | | | Schweden | | Niederlande | | Belgien | | Frankreich | | | England und Wales |
| | | | 1921 | 1911 | | | | | | | | 1921 | 1911 | | |
| | 1925 | 1910 | Jetziger Gebietsstand | Früherer Gebietsstand | | 1920 | 1910 | 1920 | 1909 | 1920 | 1910 | Jetziger Gebietsstand | Früherer Gebietsstand | 1921 | 1911 |
| **Männlich** | | | | | | | | | | | | | | | |
| unter 5 Jahre | 99 | 123 | 108 | 110 | 125 | 99 | 117 | 116 | 129 | 71 | 104 | 66 | 65 | 91 | 93 | 111 |
| 5 bis unter 10 » | 67 | 115 | 106 | 106 | 114 | 101 | 109 | 111 | 117 | 88 | 104 | 81 | 81 | 87 | 98 | 106 |
| 10 » » 15 » | 104 | 107 | 107 | 106 | 108 | 104 | 104 | 106 | 107 | 96 | 101 | 93 | 92 | 86 | 101 | 100 |
| 15 » » 20 » | 109 | 98 | 98 | 97 | 95 | 98 | 96 | 100 | 96 | 100 | 94 | 94 | 93 | 83 | 96 | 95 |
| 20 » » 25 » | 101 | 87 | 86 | 86 | 80 | 89 | 84 | 87 | 85 | 94 | 86 | 76 | 74 | 79 | 80 | 86 |
| 25 » » 30 » | 82 | 79 | 75 | 75 | 74 | 77 | 73 | 77 | 75 | 80 | 83 | 67 | 67 | 79 | 74 | 84 |
| 30 » » 35 » | 67 | 76 | 69 | 69 | 69 | 69 | 67 | 68 | 69 | 75 | 77 | 68 | 68 | 77 | 71 | 79 |
| 35 » » 40 » | 65 | 66 | 64 | 64 | 60 | 62 | 58 | 62 | 60 | 73 | 70 | 69 | 69 | 72 | 70 | 72 |
| 40 » » 45 » | 61 | 57 | 59 | 59 | 52 | 57 | 49 | 58 | 54 | 69 | 61 | 71 | 72 | 65 | 68 | 62 |
| 45 » » 50 » | 62 | 48 | 50 | 50 | 46 | 50 | 50 | 50 | 48 | 62 | 52 | 69 | 69 | 62 | 64 | 53 |
| 50 » » 55 » | 53 | 41 | 43 | 43 | 44 | 41 | 45 | 43 | 39 | 53 | 45 | 61 | 62 | 55 | 54 | 44 |
| 55 » » 60 » | 44 | 33 | 36 | 36 | 37 | 41 | 39 | 37 | 36 | 44 | 36 | 55 | 56 | 47 | 43 | 35 |
| 60 » » 65 » | 34 | 26 | 33 | 33 | 31 | 36 | 33 | 29 | 28 | 35 | 29 | 46 | 46 | 40 | 33 | 27 |
| 65 » » 70 » | 25 | 20 | 25 | 25 | 24 | 28 | 28 | 23 | 24 | 25 | 25 | 35 | 36 | 33 | 25 | 21 |
| 70 Jahre und darüber | 27 | 24 | 38 | 38 | 37 | 48 | 48 | 33 | 33 | 34 | 33 | 47 | 48 | 42 | 30 | 25 |
| unbekannten Alters | — | — | 3 | 3 | 4 | — | — | 0 | 0 | 1 | 0 | 2 | 2 | 2 | — | — |
| **Zusammen** | 1 000 | 1 000 | 1 000 | 1 000 | 1 000 | 1 000 | 1 000 | 1 000 | 1 000 | 1 000 | 1 000 | 1 000 | 1 000 | 1 000 | 1 000 | 1 000 |
| darunter | | | | | | | | | | | | | | | | |
| unter 15 Jahre | 270 | 345 | 321 | 322 | 347 | 304 | 330 | 333 | 353 | 255 | 309 | 240 | 238 | 264 | 292 | 317 |
| 15 bis unter 65 Jahre | 678 | 611 | 613 | 612 | 588 | 620 | 594 | 611 | 590 | 685 | 633 | 676 | 676 | 659 | 653 | 637 |
| 65 und darüber | 52 | 44 | 63 | 63 | 61 | 76 | 76 | 56 | 57 | 59 | 58 | 82 | 84 | 75 | 55 | 46 |
| **Weiblich** | | | | | | | | | | | | | | | | |
| unter 5 Jahre | 90 | 118 | 101 | 102 | 117 | 92 | 107 | 111 | 123 | 67 | 101 | 58 | 58 | 86 | 83 | 103 |
| 5 bis unter 10 » | 61 | 111 | 100 | 99 | 106 | 94 | 101 | 106 | 112 | 85 | 102 | 74 | 73 | 83 | 88 | 99 |
| 10 » » 15 » | 96 | 104 | 100 | 100 | 101 | 96 | 96 | 103 | 103 | 92 | 99 | 83 | 82 | 82 | 91 | 94 |
| 15 » » 20 » | 101 | 95 | 93 | 93 | 90 | 91 | 89 | 97 | 94 | 97 | 92 | 84 | 84 | 80 | 90 | 90 |
| 20 » » 25 » | 96 | 85 | 88 | 88 | 84 | 84 | 81 | 87 | 85 | 92 | 84 | 81 | 80 | 79 | 86 | 90 |
| 25 » » 30 » | 88 | 77 | 78 | 78 | 77 | 76 | 73 | 78 | 76 | 82 | 81 | 76 | 76 | 78 | 82 | 87 |
| 30 » » 35 » | 79 | 74 | 71 | 71 | 70 | 71 | 67 | 70 | 71 | 75 | 75 | 74 | 74 | 75 | 77 | 81 |
| 35 » » 40 » | 72 | 65 | 65 | 66 | 60 | 64 | 59 | 64 | 62 | 72 | 69 | 74 | 74 | 70 | 74 | 73 |
| 40 » » 45 » | 64 | 57 | 59 | 59 | 54 | 58 | 52 | 59 | 55 | 68 | 60 | 71 | 71 | 65 | 70 | 62 |
| 45 » » 50 » | 62 | 49 | 50 | 50 | 48 | 51 | 54 | 51 | 48 | 62 | 52 | 65 | 66 | 61 | 63 | 54 |
| 50 » » 55 » | 51 | 44 | 45 | 45 | 47 | 45 | 50 | 44 | 40 | 53 | 46 | 59 | 59 | 56 | 53 | 45 |
| 55 » » 60 » | 44 | 36 | 38 | 38 | 39 | 46 | 42 | 38 | 36 | 45 | 38 | 54 | 54 | 49 | 43 | 36 |
| 60 » » 65 » | 35 | 31 | 36 | 36 | 33 | 41 | 37 | 30 | 30 | 38 | 32 | 47 | 48 | 44 | 34 | 29 |
| 65 » » 70 » | 27 | 24 | 28 | 28 | 27 | 32 | 33 | 24 | 26 | 28 | 28 | 38 | 38 | 36 | 27 | 24 |
| 70 Jahre und darüber | 34 | 30 | 45 | 44 | 44 | 59 | 59 | 38 | 39 | 43 | 41 | 60 | 61 | 54 | 39 | 33 |
| unbekannten Alters | — | — | 3 | 3 | 3 | — | — | 0 | 0 | 1 | 0 | 2 | 2 | 2 | — | — |
| **Zusammen** | 1 000 | 1 000 | 1 000 | 1 000 | 1 000 | 1 000 | 1 000 | 1 000 | 1 000 | 1 000 | 1 000 | 1 000 | 1 000 | 1 000 | 1 000 | 1 000 |
| darunter | | | | | | | | | | | | | | | | |
| unter 15 Jahre | 247 | 333 | 301 | 301 | 324 | 282 | 304 | 320 | 338 | 244 | 302 | 215 | 213 | 251 | 262 | 296 |
| 15 bis unter 65 Jahre | 692 | 613 | 623 | 624 | 602 | 627 | 604 | 618 | 597 | 684 | 629 | 685 | 686 | 657 | 672 | 647 |
| 65 und darüber | 61 | 54 | 73 | 72 | 71 | 91 | 92 | 62 | 65 | 71 | 69 | 98 | 99 | 90 | 66 | 57 |

Noch größer als der Verlust an kriegsgefallenen Männern ist der durch den Krieg verschuldete Geburtenausfall. Die nachstehende Übersicht zeigt, wie sehr in den am Kriege beteiligt gewesenen Staaten der Anteil der unter 5jährigen Bevölkerung an der Gesamtbevölkerung zurückgegangen ist.

Verhältnismäßig am größten ist der Rückgang in Belgien, Frankreich, Bulgarien und Italien, für das Deutsche Reich erscheint er weniger groß, weil infolge des späteren Zählungsjahres in der Altersgruppe der unter 5jährigen nicht die Geburtenjahrgänge der Kriegszeit, sondern die der ersten

| Staaten | Zählungsjahr | Von je 1000 Personen der männlichen Bevölkerung waren unter 5 Jahre alt | | Von je 1000 Personen der weiblichen Bevölkerung waren unter 5 Jahre alt | | Staaten | Zählungsjahr | Von je 1000 Personen der männlichen Bevölkerung waren unter 5 Jahre alt | | Von je 1000 Personen der weiblichen Bevölkerung waren unter 5 Jahre alt | |
|---|---|---|---|---|---|---|---|---|---|---|---|
| | | Zahl | Rückgang des Anteils in v. H. | Zahl | Rückgang des Anteils in v. H. | | | Zahl | Rückgang des Anteils in v. H. | Zahl | Rückgang des Anteils in v. H. |
| Deutsches Reich (Jetziger Gebietsstand) | 1910 | 123 | — 19,5 | 118 | — 23,7 | Schottland | 1911 | 116 | — 12,1 | 108 | — 14,8 |
| | 1925 | 99 | | 90 | | | 1921 | 102 | | 92 | |
| Frankreich (Früherer Gebietsstand) | 1911 | 91 | — 28,5 | 86 | — 32,5 | Italien (Früherer Gebietsstand) | 1911 | 129 | — 24,8 | 120 | — 24,1 |
| | 1921 | 65 | | 58 | | | 1921 | 97 | | 91 | |
| Belgien (Früherer Gebietsstand) | 1910 | 104 | — 31,7 | 101 | — 33,6 | Bulgarien (Jeweiliger Gebietsstand) | 1910 | 142 | — 26,0 | 144 | — 30,5 |
| | 1920 | 71 | | 67 | | | 1920 | 105 | | 100 | |
| England und Wales | 1911 | 111 | — 16,2 | 103 | — 19,4 | Vereinigte Staaten von Amerika | 1910 | 114 | — 4,4 | 118 | — 6,8 |
| | 1921 | 93 | | 83 | | | 1920 | 109 | | 110 | |

und einiger ausländischer Staaten vor und nach dem Kriege

auf die einzelnen Altersgruppen

| Schottland | | Italien | | | Österreich | Schweiz | | Tschechoslowakei | Polen | Bulgarien | | Rußland (UdSSR.) | Vereinigte Staaten von Amerika | | Altersgruppen |
|---|---|---|---|---|---|---|---|---|---|---|---|---|---|---|---|
| | | 1921 | | 1911 | | | | | | | | | | | |
| 1921 | 1911 | Jetziger Gebietsstand | Früherer Gebietsstand | | 1920 | 1920 | 1910 | 1921 | 1921 | 1920 | 1910 | 1926 | 1920 | 1910 | |
| | | | | | | | | | Männlich | | | | | | |
| 102 | 116 | 97 | 97 | 129 | 66 | 89 | 110 | 80 | 106 | 105 | 142 | 158 | 109 | 114 | unter 5 Jahre |
| 102 | 112 | 110 | 111 | 112 | 98 | 98 | 107 | 106 | 119 | 130 | 133 | 108 | 107 | 104 | 5 bis unter 10 » |
| 105 | 107 | 114 | 114 | 110 | 103 | 105 | 102 | 120 | 144 | 136 | 121 | 122 | 100 | 97 | 10 » » 15 » |
| 102 | 101 | 100 | 100 | 92 | 106 | 102 | 97 | 112 | 119 | 112 | 96 | 115 | 87 | 96 | 15 » » 20 » |
| 86 | 87 | 87 | 85 | 82 | 89 | 88 | 84 | 98 | 90 | 88 | 82 | 95 | 84 | 97 | 20 » » 25 » |
| 74 | 79 | 70 | 70 | 66 | 74 | 76 | 83 | 75 | 71 | 68 | 80 | 77 | 84 | 90 | 25 » » 30 » |
| 66 | 74 | 64 | 64 | 60 | 72 | 70 | 79 | 64 | 56 | 57 | 58 | 60 | 77 | 77 | 30 » » 35 » |
| 64 | 68 | 58 | 58 | 55 | 71 | 69 | 70 | 60 | 52 | 63 | 54 | 56 | 76 | 71 | 35 » » 40 » |
| 62 | 58 | 55 | 55 | 52 | 68 | 67 | 59 | 56 | 47 | 45 | 43 | 48 | 61 | 59 | 40 » » 45 » |
| 61 | 50 | 51 | 51 | 50 | 61 | 60 | 53 | 53 | 45 | 39 | 38 | 41 | 58 | 50 | 45 » » 50 » |
| 51 | 43 | 45 | 45 | 47 | 53 | 50 | 43 | 48 | 42 | 36 | 30 | 33 | 47 | 45 | 50 » » 55 » |
| 41 | 34 | 41 | 42 | 40 | 46 | 42 | 33 | 40 | 35 | 34 | 36 | 26 | 35 | 31 | 55 » » 60 » |
| 32 | 26 | 37 | 37 | 37 | 36 | 33 | 28 | 34 | 30 | 28 | 31 | 24 | 29 | 25 | 60 » » 65 » |
| 24 | 20 | 28 | 28 | 28 | 27 | 22 | 23 | 24 | 17 | 21 | 21 | 16 | 20 | 18 | 65 » » 70 » |
| 28 | 25 | 39 | 39 | 37 | 30 | 29 | 29 | 29 | 25 | 38 | 35 | 20 | 25 | 23 | 70 Jahre und darüber |
| 0 | 0 | 4 | 4 | 3 | 0 | — | — | 1 | 2 | 0 | 0 | 1 | 1 | 3 | unbekannten Alters |
| 1 000 | 1 000 | 1 000 | 1 000 | 1 000 | 1 000 | 1 000 | 1 000 | 1 000 | 1 000 | 1 000 | 1 000 | 1 000 | 1 000 | 1 000 | **Zusammen** |
| | | | | | | | | | | | | | | | darunter |
| 309 | 335 | 321 | 322 | 351 | 267 | 292 | 319 | 306 | 369 | 371 | 396 | 388 | 316 | 315 | unter 15 Jahre |
| 639 | 620 | 608 | 607 | 581 | 676 | 657 | 629 | 640 | 587 | 570 | 548 | 575 | 638 | 641 | 15 bis unter 65 Jahre |
| 52 | 45 | 67 | 67 | 65 | 57 | 51 | 52 | 53 | 42 | 59 | 56 | 36 | 45 | 41 | 65 und darüber |
| | | | | | | | | | Weiblich | | | | | | |
| 92 | 108 | 90 | 91 | 120 | 60 | 81 | 105 | 72 | 97 | 100 | 144 | 146 | 110 | 118 | unter 5 Jahre |
| 94 | 104 | 104 | 104 | 104 | 89 | 90 | 103 | 98 | 110 | 125 | 135 | 100 | 109 | 108 | 5 bis unter 10 » |
| 96 | 99 | 107 | 107 | 103 | 93 | 97 | 98 | 110 | 132 | 129 | 120 | 111 | 102 | 101 | 10 » » 15 » |
| 95 | 94 | 97 | 96 | 95 | 96 | 98 | 93 | 106 | 125 | 111 | 99 | 116 | 92 | 102 | 15 » » 20 » |
| 89 | 89 | 89 | 88 | 86 | 92 | 91 | 84 | 96 | 100 | 91 | 87 | 94 | 92 | 100 | 20 » » 25 » |
| 80 | 83 | 78 | 78 | 74 | 83 | 81 | 79 | 81 | 73 | 73 | 81 | 86 | 88 | 88 | 25 » » 30 » |
| 72 | 76 | 71 | 72 | 65 | 80 | 73 | 76 | 70 | 64 | 67 | 58 | 63 | 76 | 74 | 30 » » 35 » |
| 69 | 68 | 63 | 63 | 58 | 74 | 68 | 67 | 64 | 55 | 66 | 50 | 59 | 71 | 68 | 35 » » 40 » |
| 64 | 58 | 56 | 56 | 54 | 71 | 66 | 59 | 59 | 50 | 48 | 43 | 47 | 59 | 55 | 40 » » 45 » |
| 58 | 51 | 50 | 50 | 50 | 60 | 59 | 54 | 54 | 44 | 40 | 37 | 40 | 51 | 47 | 45 » » 50 » |
| 50 | 44 | 45 | 45 | 47 | 52 | 51 | 47 | 49 | 43 | 38 | 37 | 35 | 42 | 40 | 50 » » 55 » |
| 41 | 36 | 40 | 40 | 40 | 45 | 45 | 37 | 41 | 33 | 29 | 30 | 30 | 32 | 29 | 55 » » 60 » |
| 34 | 28 | 37 | 37 | 37 | 38 | 36 | 33 | 37 | 30 | 29 | 30 | 28 | 27 | 24 | 60 » » 65 » |
| 26 | 24 | 27 | 27 | 27 | 30 | 26 | 28 | 27 | 16 | 18 | 17 | 18 | 19 | 18 | 65 » » 70 » |
| 40 | 38 | 40 | 40 | 37 | 37 | 38 | 37 | 35 | 25 | 36 | 32 | 26 | 29 | 27 | 70 Jahre und darüber |
| 0 | 0 | 6 | 6 | 3 | 0 | — | — | 1 | 2 | 0 | 0 | 1 | 1 | 1 | unbekannten Alters |
| 1 000 | 1 000 | 1 000 | 1 000 | 1 000 | 1 000 | 1 000 | 1 000 | 1 000 | 1 000 | 1 000 | 1 000 | 1 000 | 1 000 | 1 000 | **Zusammen** |
| | | | | | | | | | | | | | | | darunter |
| 282 | 311 | 301 | 302 | 327 | 242 | 268 | 306 | 280 | 339 | 354 | 399 | 357 | 321 | 327 | unter 15 Jahre |
| 652 | 627 | 626 | 625 | 606 | 691 | 668 | 629 | 657 | 617 | 592 | 552 | 598 | 630 | 627 | 15 bis unter 65 Jahre |
| 66 | 62 | 67 | 67 | 64 | 67 | 64 | 65 | 62 | 42 | 54 | 49 | 44 | 48 | 45 | 65 und darüber |

Nachkriegsjahre enthalten sind. Erheblich geringer ist die Verminderung des Anteils der unter 5jährigen in England und Schottland. Am wenigsten berührt werden wieder die Vereinigten Staaten von Amerika. Daß der Rückgang bei den Kindern männlichen Geschlechts geringer ist als bei den weiblichen Geschlechts, ist auf die Verminderung der Zahl der über 5jährigen männlichen Personen infolge der Kriegsverluste zurückzuführen.

Von besonderem Interesse ist die Tatsache, daß auch die neutralen Länder während der Kriegsjahre einen sehr starken Geburtenrückgang erlitten haben, was aus der nebenstehenden Übersicht hervorgeht.

In allen vier betrachteten neutralen Ländern ist der Anteil der unter 5jährigen an der Gesamtbevölkerung verhältnismäßig stärker zurückgegangen als in den am Kriege beteiligt gewesenen Vereinigten Staaten von Amerika. In der Schweiz ist dieser Rückgang sogar verhältnismäßig stärker als in England und Schottland. Als Ursache hierfür kommt einmal in Frage, daß in einigen der neutralen Staaten die wehrfähige männliche Bevölkerung zum Schutze der Grenzen mobilisiert war, so daß die Verheirateten unter diesen Männern längere Zeit von ihren Ehefrauen getrennt waren, zum andern Teil dürfte der Geburtenausfall auf eine durch die Unsicherheit der politischen und wirtschaftlichen Lage während der Kriegsjahre hervorgerufene bewußte Zeugungsenthaltung zurückzuführen sein. Daher bietet der Altersaufbau auch in den betrachteten neutralen Staaten nicht mehr wie vor dem Kriege das Bild einer regelmäßigen Pyramide.

| Staaten | Zählungsjahr | Von je 1 000 Personen der männlichen Bevölkerung waren unter 5 Jahre alt: Zahl | Rückgang des Anteils in v. H. | Von je 1 000 Personen der weiblichen Bevölkerung waren unter 5 Jahre alt: Zahl | Rückgang des Anteils in v. H. |
|---|---|---|---|---|---|
| Schweiz | 1910 | 110 | — 19,1 | 105 | — 22,8 |
| | 1920 | 89 | | 81 | |
| Schweden | 1910 | 117 | — 15,4 | 107 | — 14,0 |
| | 1920 | 99 | | 92 | |
| Dänemark (Früherer Gebietsstand) | 1911 | 125 | — 12,0 | 117 | — 12,8 |
| | 1921 | 110 | | 102 | |
| Niederlande | 1909 | 129 | — 10,1 | 123 | — 9,7 |
| | 1920 | 116 | | 111 | |

# Der Altersaufbau der Bevölkerung im Deutschen Reich und in einigen ausländischen Staaten vor und nach dem Kriege

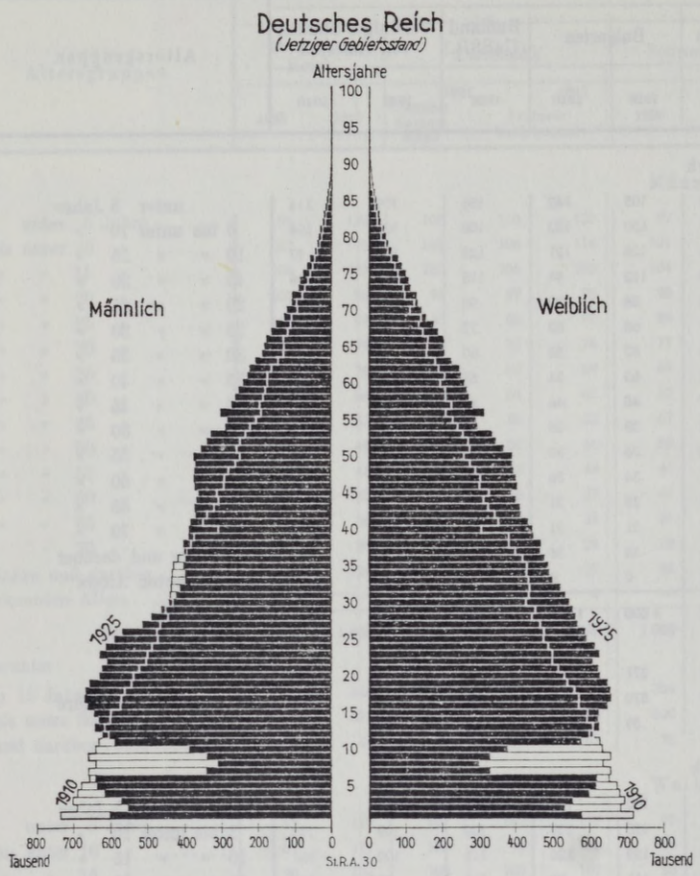


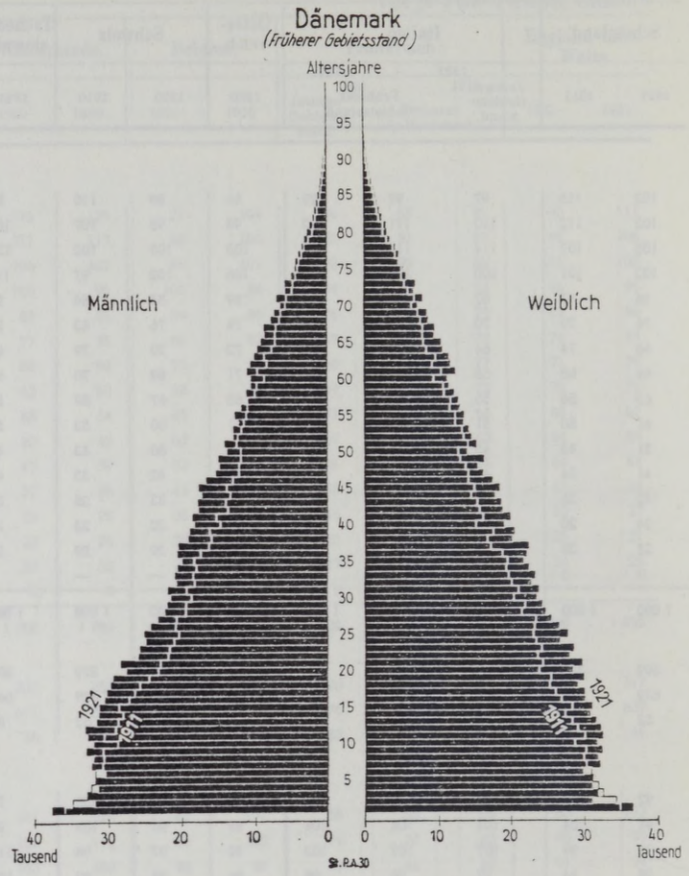


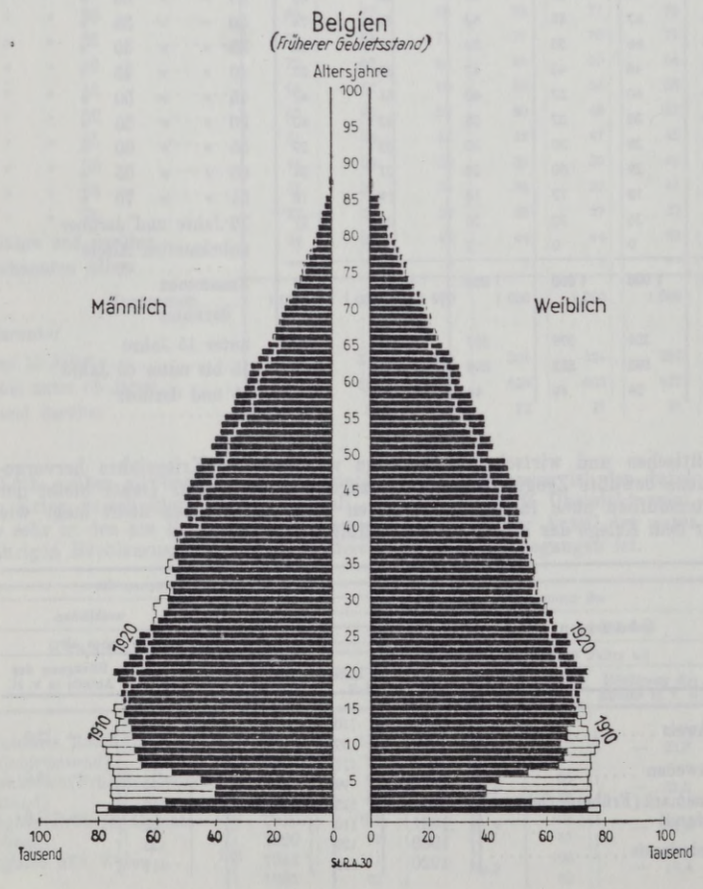


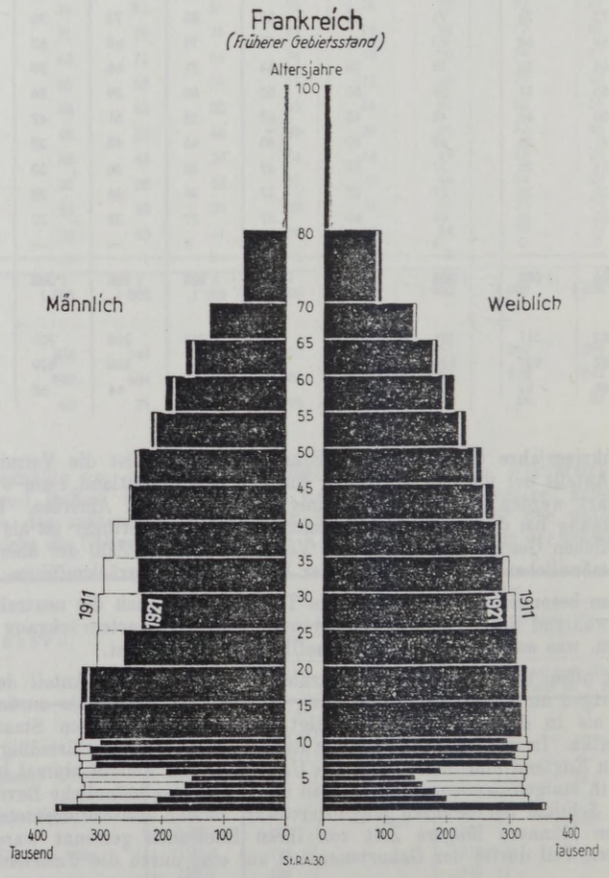

# Der Altersaufbau der Bevölkerung im Deutschen Reich und in einigen ausländischen Staaten vor und nach dem Kriege

## Schweden

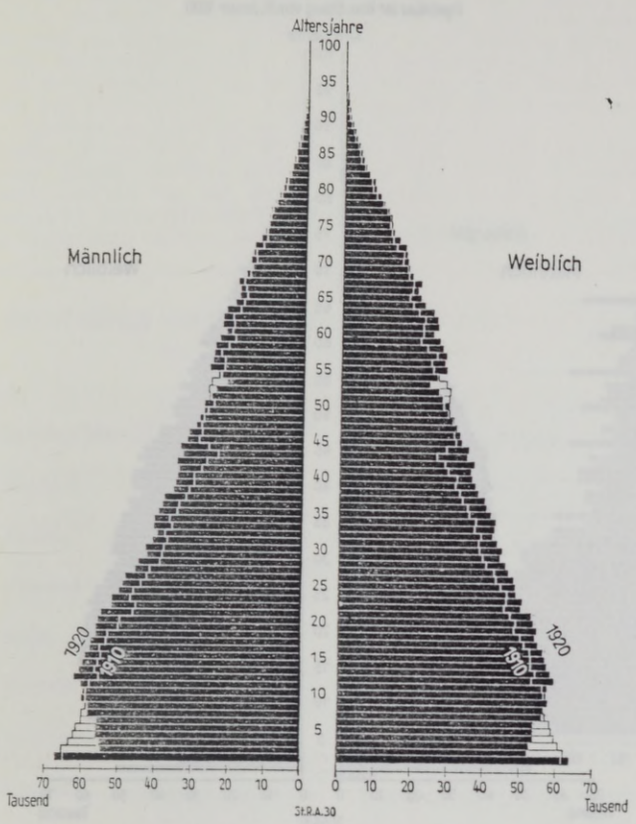


## Niederlande

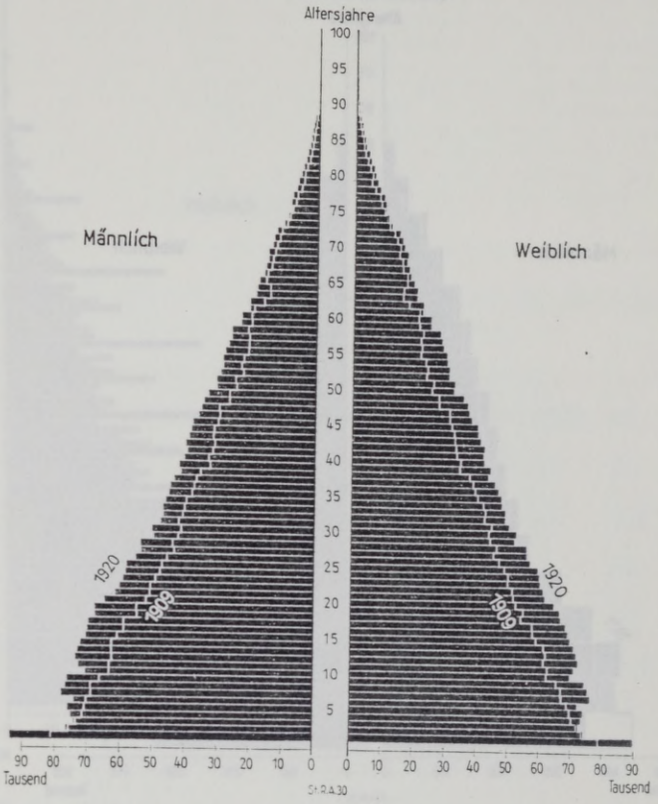


## England und Wales

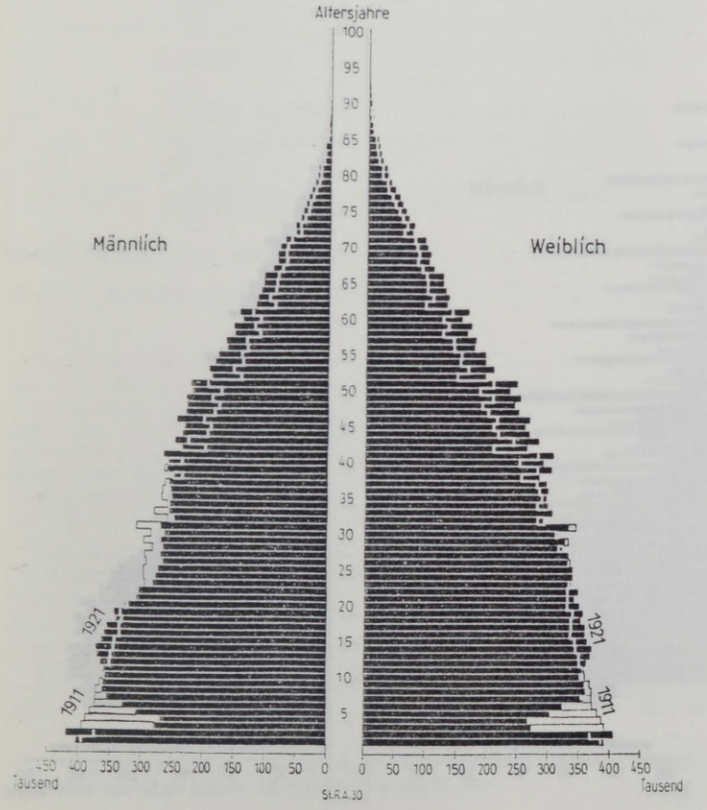


## Schottland

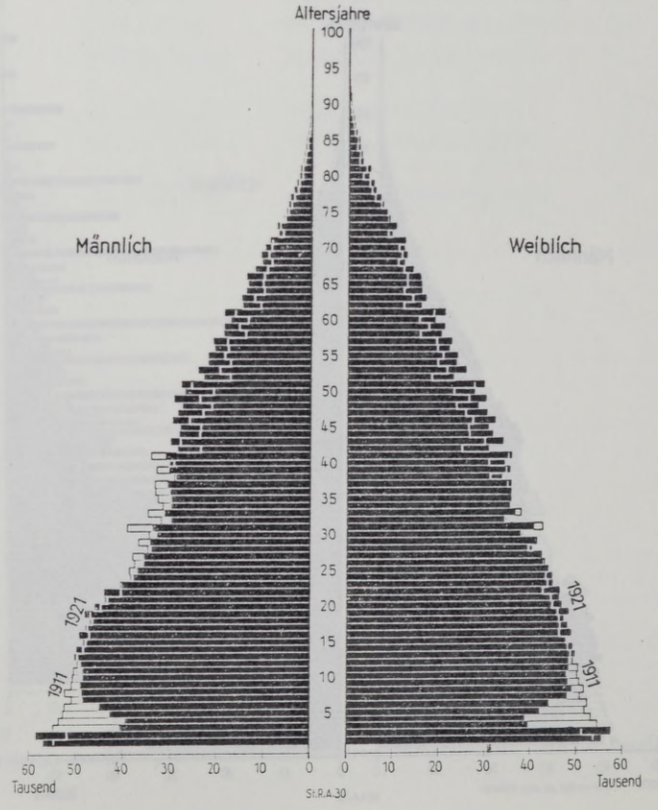

# Der Altersaufbau der Bevölkerung im Deutschen Reich und in einigen ausländischen Staaten vor und nach dem Kriege

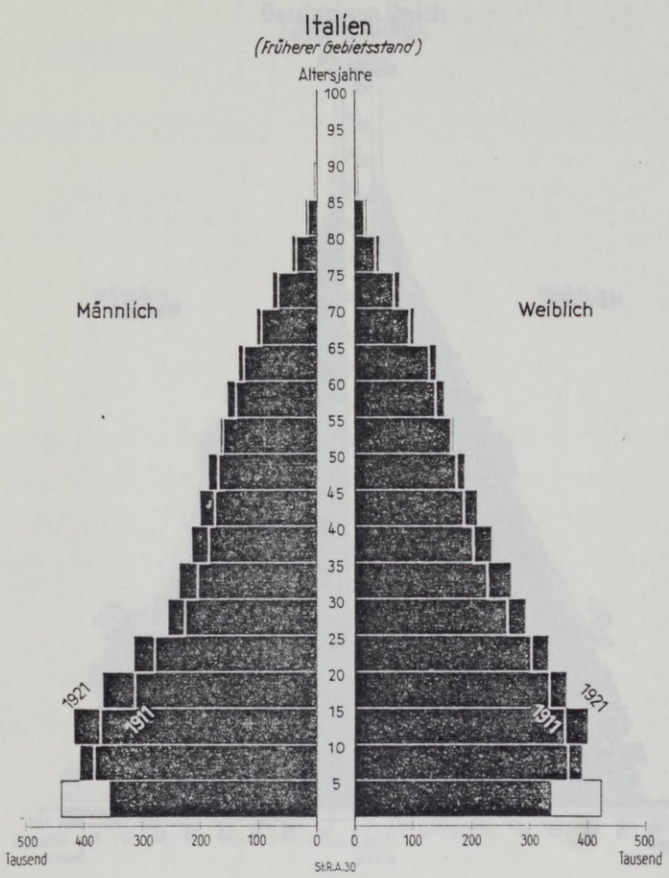


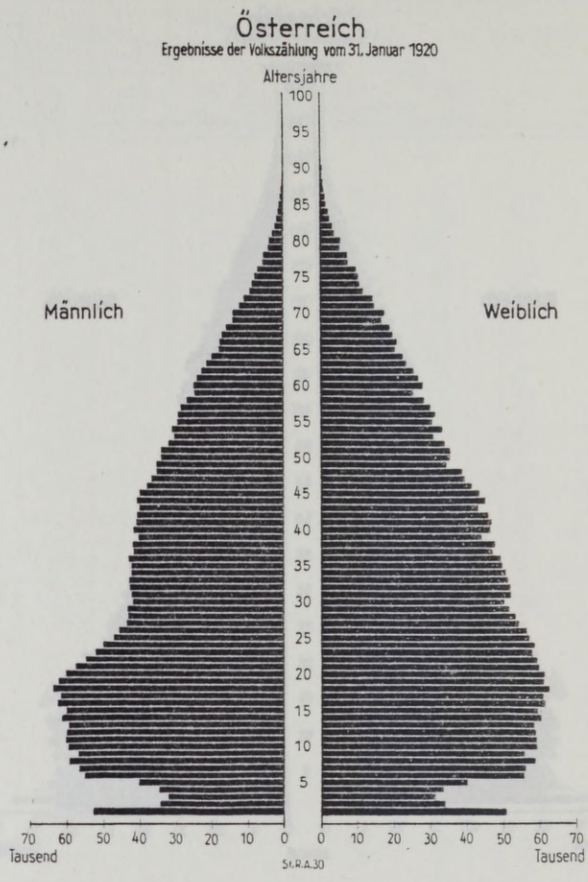


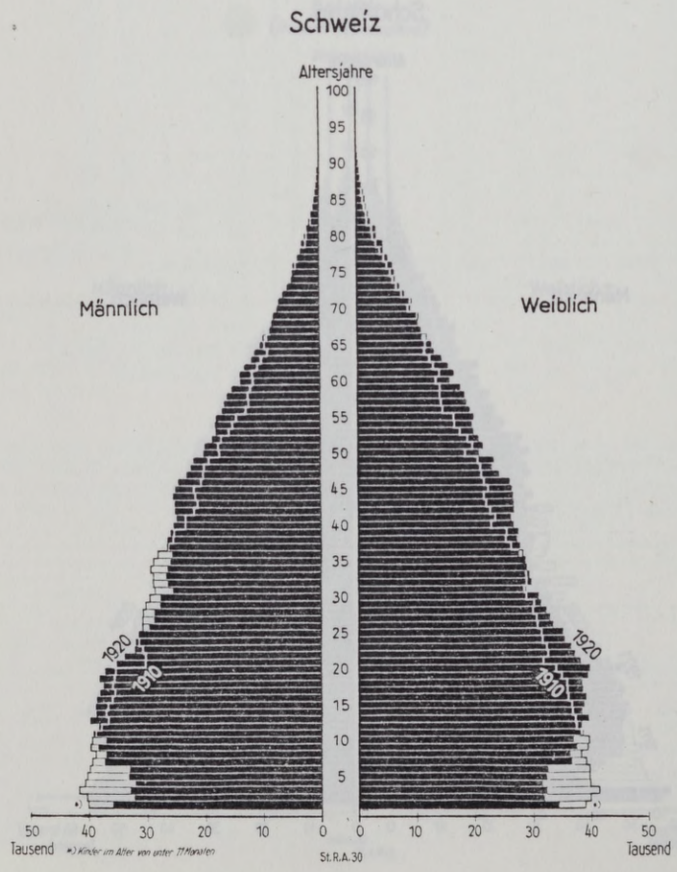


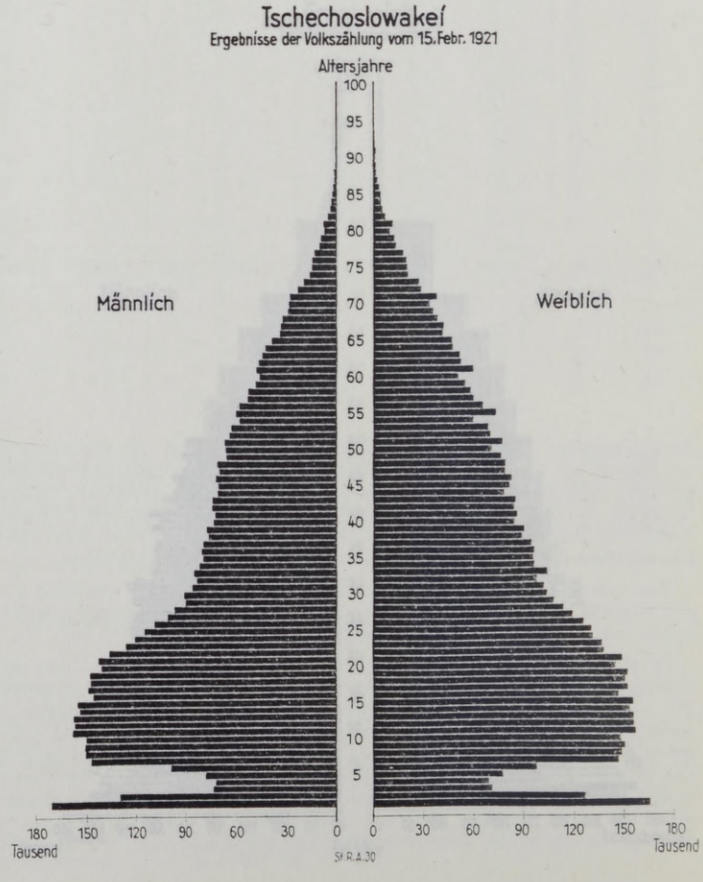

# Der Altersaufbau der Bevölkerung im Deutschen Reich und in einigen ausländischen Staaten vor und nach dem Kriege

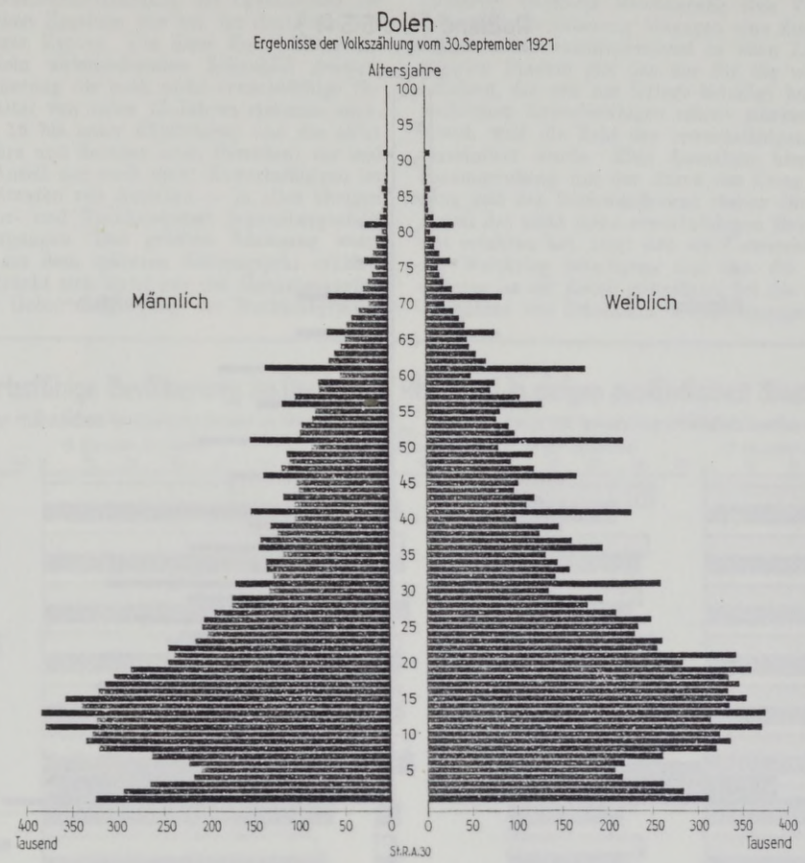


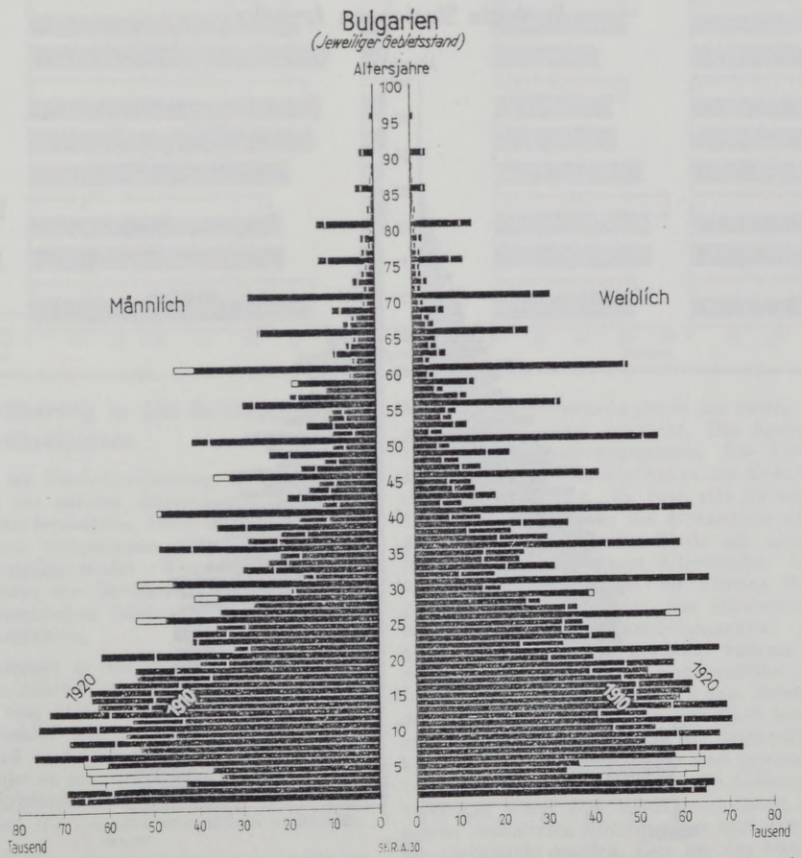


Anmerkung: Die auffallend starke Besetzung einzelner höherer Altersgruppen, besonders bei den Frauen, ist darauf zurückzuführen, daß die Bevölkerung offenbar nur abgerundete Altersangaben gemacht hat.

# Der Altersaufbau der Bevölkerung im Deutschen Reich und in einigen ausländischen Staaten vor und nach dem Kriege

## Rußland (U d S S R)

Nach der Volkszählung vom Jahre 1926

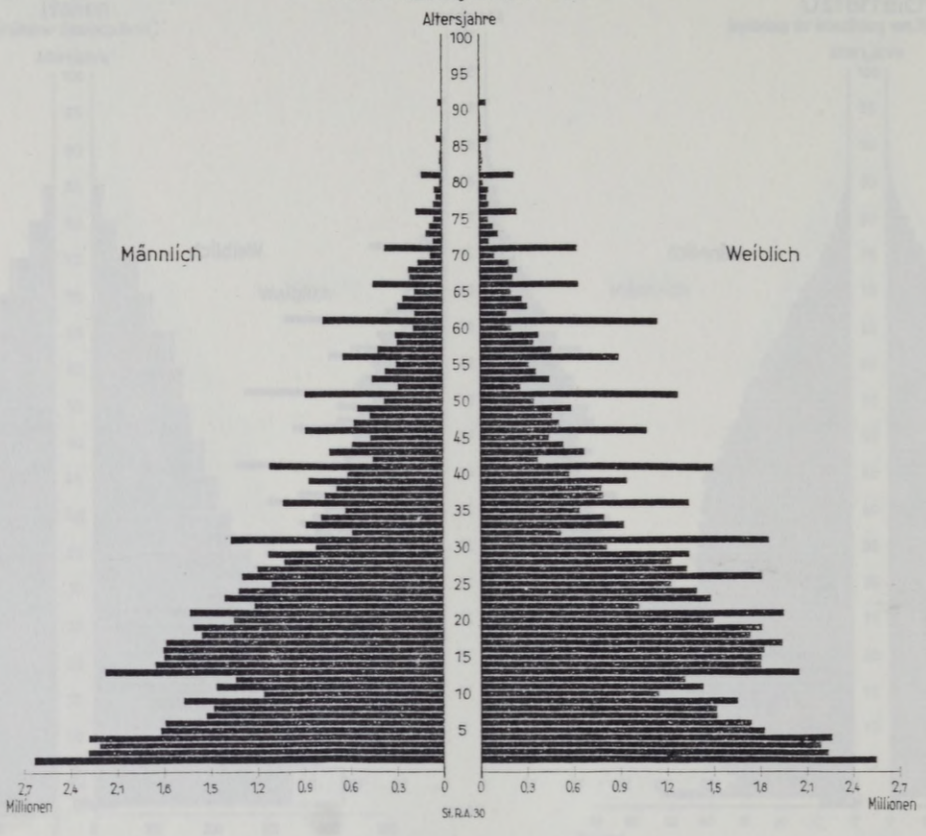


## Vereinigte Staaten von Amerika




Anmerkung: Die auffallend starke Besetzung einzelner höherer Altersgruppen, besonders bei den Frauen, ist darauf zurückzuführen, daß die Bevölkerung offenbar nur abgerundete Altersangaben gemacht hat.

So führt die Untersuchung über die gegenüber der Vorkriegszeit eingetretenen Veränderungen in der Alterszusammensetzung der Bevölkerung der ausländischen Staaten zu dem gleichen Ergebnis wie bei der deutschen Bevölkerung: mehr Erwachsene, weniger Kinder. Um diese Entwicklung anschaulich darzustellen, wird in dem untenstehenden Schaubild gezeigt, welchen Anteil an der Gesamtbevölkerung die noch nicht erwerbsfähige Bevölkerung (als solche wird die im Alter von unter 15 Jahren stehende angesehen), die erwerbsfähige (d. s. die 15 bis unter 65jährigen) und die nicht mehr erwerbsfähige (d. s. die 65 Jahre und darüber alten Personen) vor und nach dem Kriege aufwiesen. Der Anteil der noch nicht Erwerbsfähigen ist — abgesehen von den Vereinigten Staaten von Amerika — in allen übrigen Staaten, für die Zahlen für die Vor- und Nachkriegszeit gegenübergestellt werden können, erheblich zurückgegangen. Den größten Rückgang weist Deutschland auf, was sich wieder aus dem späteren Zählungsjahr erklärt, denn in der Anteilsziffer für 1925 drückt sich nicht nur der Geburtenausfall der Kriegsjahre, sondern auch der Geburtenrückgang der Nachkriegsjahre aus. In den Vereinigten Staaten von Amerika ergibt sich nur für die unter 15jährige weibliche Bevölkerung eine Verminderung des Anteils, für die männliche Bevölkerung hingegen eine Steigerung. Der Anteil der Erwerbsfähigen hat dementsprechend in allen Ländern zugenommen (in den Vereinigten Staaten gilt das nur für die weiblichen Erwerbsfähigen). In den Ländern, die sich am Kriege beteiligt haben, muß die Anteilsziffer für die weiblichen Erwerbsfähigen relativ stärker gestiegen sein als bei den männlichen, weil die Zahl der erwerbsfähigen Männer um die Kriegsgefallenen vermindert wurde. Eine Ausnahme hiervon macht Italien, was wohl im Zusammenhang mit der durch den Krieg veränderten männlichen Auswanderung und der Rückwanderung stehen dürfte. Bei der Veränderung, die der Anteil der nicht mehr erwerbsfähigen Bevölkerung gegenüber der Vorkriegszeit erfahren hat, zeigt sich ein Unterschied zwischen den Staaten, die sich am Weltkrieg beteiligten und den, die sich neutral verhielten. Bei den ersteren ist der Anteil gewachsen, bei den neutralen Staaten hingegen — mit Ausnahme von Dänemark — zurückgegangen.

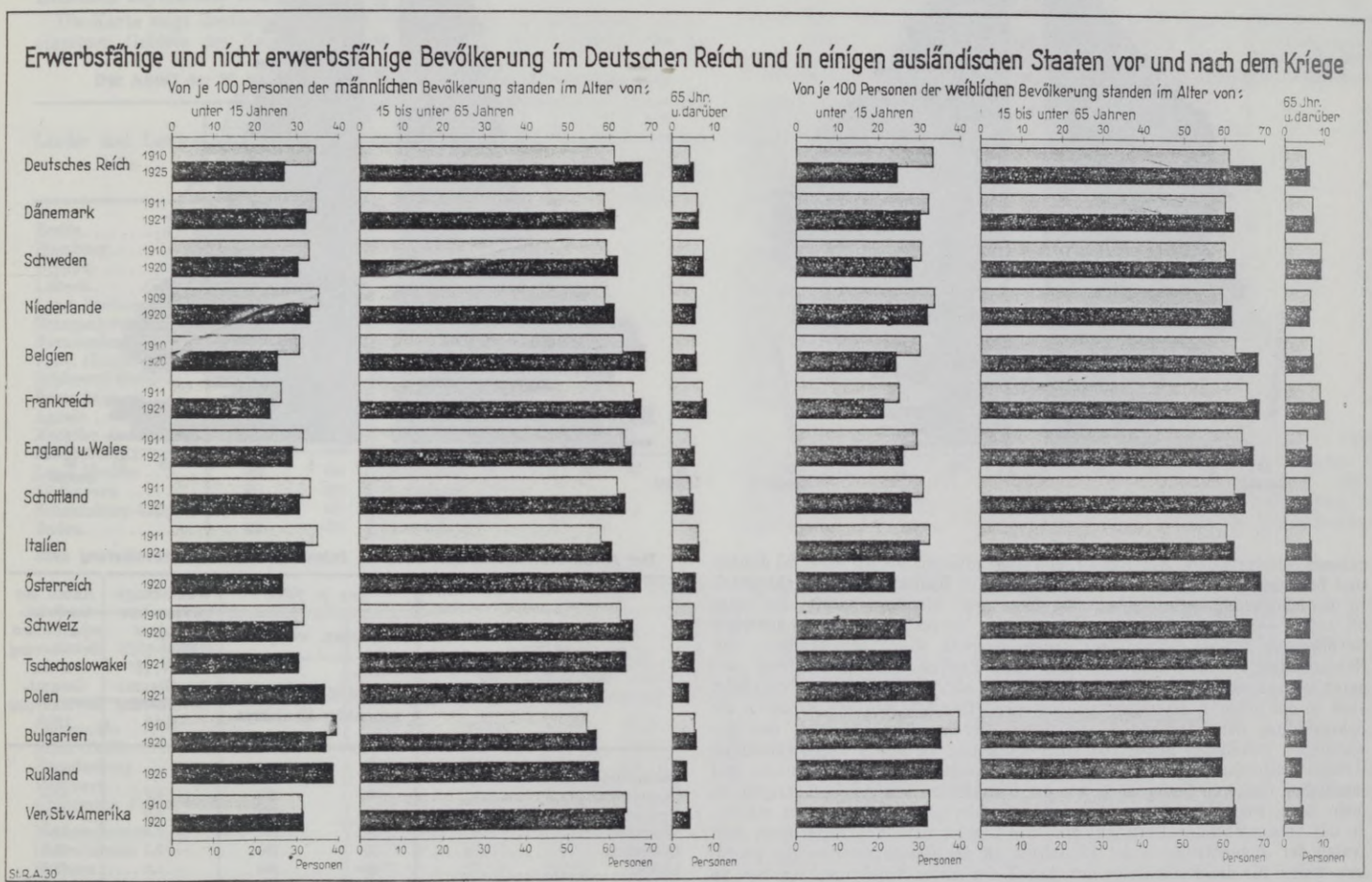


## c. Die Altersgliederung der Bevölkerung in den Reichsteilen und Gemeindegrößenklassen

Die Grundlinien des Altersaufbaus der Reichsbevölkerung, die hauptsächlich durch das Zusammenschrumpfen der unteren Altersklassen infolge des Geburtenrückganges und des Kriegsgeburtenausfalls, durch die Kriegsverluste und durch das Anwachsen der höheren Altersklassen gekennzeichnet sind, finden sich naturgemäß in allen Reichsteilen wieder. Wenn trotzdem erhebliche Unterschiede in der Altersstruktur der Bevölkerung von Gebiet zu Gebiet bestehen, so sind sie auf die verschiedene Geburtenhäufigkeit und auf die Wanderungserscheinungen zurückzuführen.

Eine Darstellung der Geburtenhäufigkeit in den einzelnen Gebieten und das statistische Material, das zu einer Analyse der Ursachen dieser Erscheinung herangezogen werden kann, ist vom Statistischen Reichsamt in einem Sonderheft zu der Zeitschrift »Wirtschaft und Statistik«[1]) veröffentlicht worden. Es ist selbstverständlich, daß in Gebieten mit relativ hohen Geburtenziffern auch der Anteil der Kinder an der Gesamtbevölkerung verhältnismäßig groß ist. Da es nach den Ergebnissen der erwähnten Arbeit zum großen Teil die agrarischen Gebiete sind, die hohe Geburtenziffern aufweisen, werden die Unterschiede durch das zweite verändernde Moment, die Wanderungen, noch weiter verstärkt. Die Agrargebiete mit großem Kinderreichtum sind Abwanderungsgebiete. Die Abwanderung erfolgt aber in der Hauptsache mit dem Eintritt in das Erwerbsleben und in den ersten Jahren der Berufsausübung. Es sind also vorwiegend die Altersklassen zwischen 15 und 30 Jahren, die die Abwanderer stellen. Durch diese Verminderung der mittleren Altersstufen erhöht sich naturgemäß das relative Gewicht der jüngeren und der höheren Altersstufen. In dem nachstehenden Schaubild sind die Alterspyramiden der Provinz Ostpreußen und der Stadt Berlin gegenübergestellt und mit dem Reichsdurchschnitt verglichen. Ostpreußen ist als typisches Abwanderungsgebiet mit hoher Geburtenziffer und agrarischem Charakter gewählt, während Berlin ein typisches Zuwanderungsgebiet mit niedrigen Geburtenziffern und starker industrieller Orientierung verkörpert. Der Vergleich zum Reichsdurchschnitt läßt erkennen, daß die Kinderbasis in Ostpreußen erheblich breiter ist; auch der Kriegsgeburtenausfall ist nicht so groß wie im Reichsmittel. Ostpreußen und damit die agrarischen Gebiete überhaupt sind gewissermaßen die Kinderstube der Bevölkerung. Etwa vom 20. bis 60. Lebensjahr bleibt die ostpreußische Bevölkerung hinter dem Reichsdurchschnitt zurück. Die durch den Krieg bereits dezimierten Altersgruppen sind durch die Abwanderung noch weiterhin geschwächt worden. Erst bei den über 60 Jahre alten Personen ist der Anteil Ostpreußens größer als der Reichsdurchschnitt erwarten läßt. Das Gegenbild hierzu bietet der Altersaufbau der Berliner Bevölkerung. Die

[1]) »Beiträge zum deutschen Bevölkerungsproblem. Der Geburtenrückgang im Deutschen Reich. Die allgemeine deutsche Sterbetafel für die Jahre 1924 bis 1926«, Sonderheft 5 zu »Wirtschaft und Statistik«, erschienen 1929. Vgl. auch Band 360 der »Statistik des Deutschen Reichs«, Berlin 1930. — Ferner F. Burgdörfer, Der Geburtenrückgang und seine Bekämpfung. Berlin 1929.

## Altersaufbau der Bevölkerung nach der Volkszählung 1925

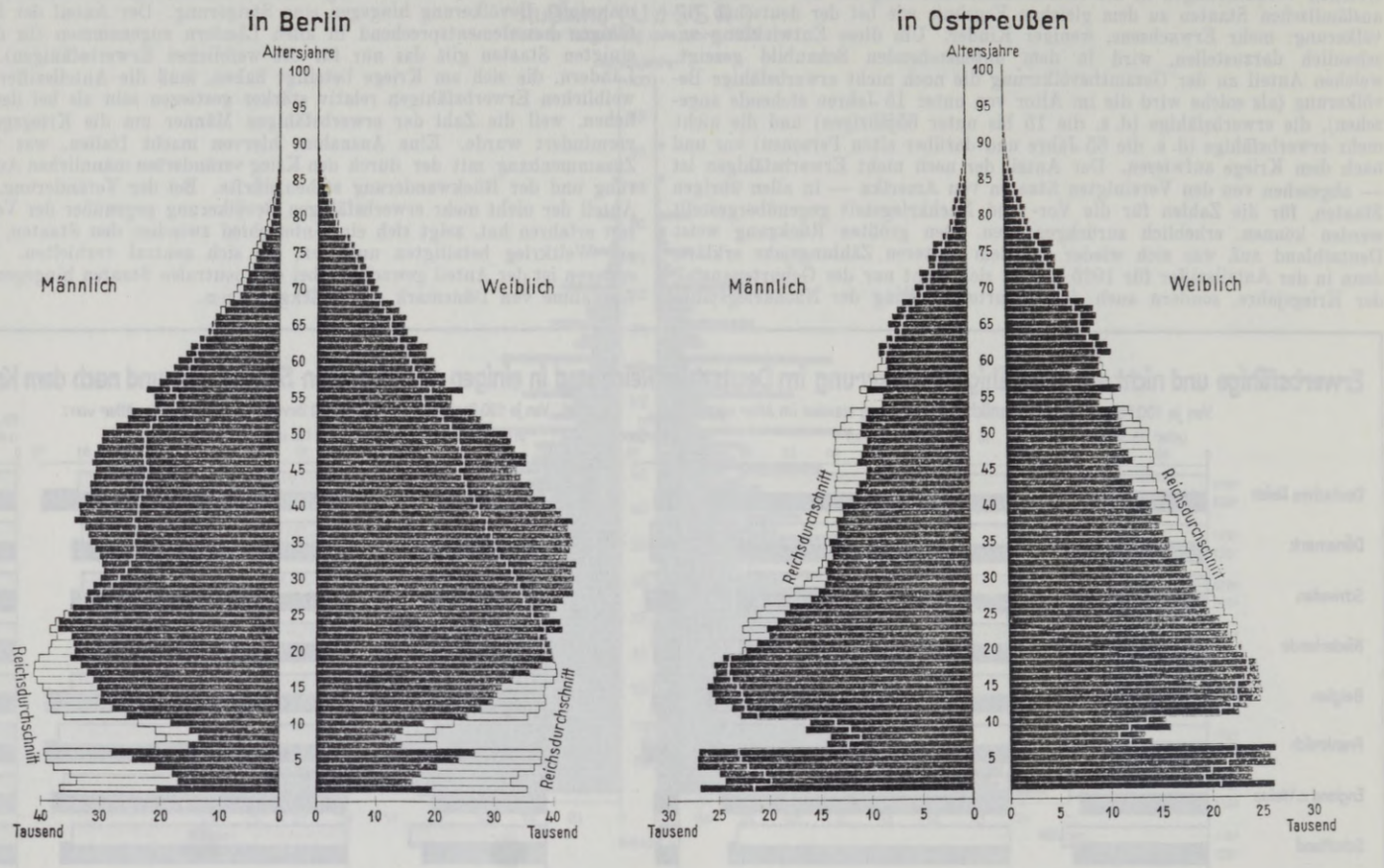


unteren Altersgruppen der Kinder und Jugendlichen bis zu etwa 25 Jahren sind bei beiden Geschlechtern erheblich geringer besetzt als im Reichsmittel. In den folgenden Altersjahren — bei den Männern etwa bis zum 65. Jahre — hat die Zuwanderung zu einer Verstärkung der erwachsenen Bevölkerung geführt. Bei den Frauen beginnt die Überschreitung des Reichsmittels — wohl zum Teil unter dem Einfluß der Zuwanderung jüngerer Hausangestellter — bereits etwas früher als bei den Männern; sie bleibt auch in den höheren Altersgruppen bestehen. Der Altersaufbau ist durch die Schrumpfung der Kinderbasis und durch die Zunahme der von den Erwachsenen gebildeten Mitte von einer Pyramide zu einem zwiebelförmigen Gebilde geworden. Diese typischen Unterschiede zwischen städtischen und ländlichen Gebieten finden sich, wie die Übersichten auf S. 574 ff. zeigen, in mehr oder weniger starkem Ausmaß zwischen allen Gebietsteilen wieder. In der nebenstehenden Übersicht sind die Länder bzw. Provinzen nach dem Anteil der Jugendlichen unter 15 Jahren an der Gesamtbevölkerung geordnet, wobei für die Reihenfolge der Anteil der unter 15jährigen Knaben an der gesamten männlichen Bevölkerung zugrunde gelegt ist.

Den größten Anteil Jugendlicher im Rahmen ihrer Bevölkerung — mehr als 30 v. H. — haben Oberschlesien, Ostpreußen, die Grenzmark Posen-Westpreußen, Westfalen und Oldenburg. Mit Ausnahme Westfalens handelt es sich um Abwanderungsgebiete. In Westfalen ist der hohe Anteil der Kinder auf die hohen Geburtenziffern zurückzuführen. Über dem Reichsdurchschnitt von 27 v. H. liegen insgesamt 18 Gebiete — in der Reihenfolge also bis Hannover; unter einem Anteil von 25 v. H. bleiben nur das Land Sachsen, die Provinz Brandenburg, die drei Stadtstaaten und Berlin, wobei Hamburg mit 20,9 v. H. und Berlin mit 18,3 v. H. in besonders großem Abstande von den übrigen folgen.

Ein übersichtliches und in den geographischen Einzelheiten genaueres Bild des Anteils der Jugendlichen bietet die am Schlusse des Bandes beigegebene Karte, in der der Anteil der Kinder unter 14 Jahren an der Gesamtbevölkerung jedes kleineren Verwaltungsbezirkes zur Darstellung gebracht ist. Da es technisch nicht möglich war, auch alle Stadtkreise kartographisch darzustellen, sind die Städte und Gemeinden mit weniger als 100 000 Einwohnern den Landkreisen zugerechnet worden, in denen sie liegen. Das Bild wird hierdurch in einzelnen Fällen etwas beeinträchtigt; so ist z. B. der im Verhältnis zu den Nachbarkreisen sehr niedrige Anteil des Bezirks Rostock durch die niedrige Ziffer der Stadt Rostock bestimmt; das Landgebiet hat ähnlich wie die Nachbarkreise einen Anteil von 23,0 v. H. Ähnlich liegen die Verhältnisse für Freiburg in Baden, für Würzburg, Göttingen und einige andere Städte.

**Der Anteil der Jugendlichen unter 15 Jahren an der Gesamtbevölkerung 1925**

| Länder und Landesteile | Von je 1000 männlichen | Von je 1000 weiblichen | Wanderungsgewinn bzw. Verlust 1910—1925 in v. H. der Gesamtbevölkerung 1910 | Anteil der landwirtschaftlichen Bevölkerung an der Gesamtbevölkerung 1925 |
|---|---|---|---|---|
| | Personen stehen im Alter von unter 15 Jahren | | | |
| Oberschlesien | 337 | 297 | — 3,0 | 30,7 |
| Ostpreußen | 315 | 283 | — 5,2 | 45,4 |
| Grenzmark Posen-Westpreußen | 310 | 278 | — 3,0 | 47,5 |
| Westfalen | 303 | 294 | + 0,3 | 13,3 |
| Oldenburg | 301 | 290 | — 2,2 | 35,6 |
| Lippe | 299 | 268 | — 1,6 | 25,0 |
| Pfalz | 290 | 270 | — 2,4 | 25,0 |
| Hohenzollern | 289 | 257 | — 1,8 | 53,7 |
| Niederschlesien | 287 | 250 | + 0,0 | 27,5 |
| Nordbayern | 283 | 260 | — 2,5 | 35,4 |
| Pommern | 282 | 257 | + 2,2 | 41,2 |
| Waldeck | 282 | 255 | — 0,1 | 46,9 |
| Württemberg | 280 | 255 | — 1,3 | 33,0 |
| Südbayern | 279 | 258 | + 0,7 | 37,2 |
| Baden | 279 | 257 | — 0,1 | 28,2 |
| Rheinprovinz | 275 | 257 | + 1,4 | 13,3 |
| Thüringen | 272 | 248 | — 1,5 | 20,9 |
| Hannover | 271 | 254 | + 0,0 | 31,7 |
| Prov. Sachsen | 269 | 246 | — 0,5 | 23,5 |
| Mecklenburg-Strelitz | 266 | 250 | — 1,2 | 40,8 |
| Prov. Hessen-Nassau | 265 | 237 | + 1,1 | 21,9 |
| Land Hessen | 265 | 242 | — 2,7 | 24,2 |
| Anhalt | 261 | 242 | + 0,7 | 18,5 |
| Schleswig-Holstein | 259 | 244 | — 2,7 | 23,0 |
| Schaumburg-Lippe | 258 | 236 | — 3,2 | 21,6 |
| Mecklenburg-Schwerin | 258 | 242 | + 0,4 | 40,4 |
| Braunschweig | 251 | 225 | — 2,0 | 19,8 |
| Land Sachsen | 248 | 219 | — 1,8 | 9,1 |
| Brandenburg | 245 | 229 | + 5,2 | 31,5 |
| Lübeck | 244 | 218 | + 6,8 | 5,3 |
| Bremen | 234 | 212 | + 7,7 | 2,3 |
| Hamburg | 209 | 187 | + 12,0 | 1,9 |
| Berlin | 183 | 152 | + 10,0 | 0,8 |

Die auf der Karte dunkel hervortretenden Gebiete mit einem großen Anteil der noch im schulpflichtigen Alter stehenden Kinder sind im Osten des Reichs die Provinz Ostpreußen und die an den Korridor grenzenden ostpommerschen Kreise sowie Oberschlesien. Nach der Reichsmitte zu fällt der Anteil rasch ab. Das ganze Gebiet zwischen Oder und Weser hat, von wenigen Ausnahmebezirken abgesehen, einen erheblich niedrigeren Anteil von Jugendlichen als das übrige Reich; am niedrigsten sind die Ziffern in Berlin und Brandenburg, im Gebiet der Unterelbe und in Teilen von Sachsen. Der Westen des Reichs längs der niederländischen und belgischen Grenze weist mit Ausnahme des rheinisch-westfälischen Industriegebiets sehr hohe Kinderzahlen auf. Auch das Industriegebiet selbst sinkt nur in wenigen Kreisen (Solingen, Lennep, Altena, Gummersbach) auf den Stand von Berlin-Brandenburg ab.

Ein weiteres Gebiet mit einem sehr hohen Anteil Jugendlicher bilden der Bayerische Wald und die sich in breiten Streifen längs der Donau hinziehenden bayerischen Bezirksämter.

Die Karte zeigt deutlich, wie verschieden sich z. B. die Schullasten auf die einzelnen Gebiete des Reichs verteilen, wenn man das Verhältnis der im schulpflichtigen Alter stehenden Jugendlichen zur Gesamtbevölkerung als Maßstab anlegt.

Untersucht man den Anteil der mittleren Altersgruppen an der Gesamtbevölkerung für die einzelnen Gebiete, so kommt man fast zu der umgekehrten Reihenfolge. Hier stehen Berlin und die Stadtstaaten an der Spitze, während die Gebiete mit einem großen Anteil Jugendlicher — Oberschlesien, Ostpreußen usw. — hier am Schluß der Reihe stehen. Im einzelnen ergibt sich das vorstehende Bild.

Der Anteil der älteren, über 65 Jahre alten Personen an der Gesamtbevölkerung der einzelnen Gebiete ergibt sich, auch hier wieder nach fallenden Anteilen geordnet, aus der nachstehenden Übersicht.

**Der Anteil der 25 bis unter 65jährigen an der Gesamtbevölkerung 1925**

| Länder und Landesteile | Von je 1 000 männlichen | Von je 1 000 weiblichen | Länder und Landesteile | Von je 1 000 männlichen | Von je 1 000 weiblichen |
|---|---|---|---|---|---|
| | Personen stehen im Alter von 25 bis unter 65 Jahren | | | Personen stehen im Alter von 25 bis unter 65 Jahren | |
| Berlin | 585 | 604 | Thüringen | 458 | 488 |
| Hamburg | 557 | 567 | Mecklb.-Strelitz | 458 | 483 |
| Bremen | 520 | 532 | Hannover | 455 | 484 |
| Lübeck | 503 | 520 | Niederschlesien | 454 | 495 |
| Land Sachsen | 491 | 522 | Nordbayern | 452 | 481 |
| Braunschweig | 478 | 513 | Württemberg | 451 | 487 |
| Brandenburg | 477 | 503 | Pommern | 444 | 475 |
| Prov. Hessen-Nassau | 475 | 507 | Pfalz | 442 | 466 |
| Schleswig-Holstein | 475 | 495 | Waldeck | 440 | 483 |
| Prov. Sachsen | 469 | 494 | Hohenzollern | 434 | 473 |
| Anhalt | 469 | 497 | Westfalen | 433 | 451 |
| Mecklbg.-Schwerin | 468 | 492 | Oldenburg | 429 | 448 |
| Rheinprovinz | 463 | 484 | Lippe | 424 | 468 |
| Land Hessen | 463 | 494 | Ostpreußen | 417 | 443 |
| Südbayern | 461 | 488 | Grenzmark Posen-Westpreußen | 417 | 455 |
| Schaumburg-Lippe | 461 | 492 | Oberschlesien | 400 | 442 |
| Baden | 458 | 486 | | | |

**Der Anteil der über 65jährigen an der Gesamtbevölkerung 1925**

| Länder und Landesteile | Von je 1 000 männlichen | Von je 1 000 weiblichen | Länder und Landesteile | Von je 1 000 männlichen | Von je 1 000 weiblichen |
|---|---|---|---|---|---|
| | Personen stehen im Alter von 65 Jahren und darüber | | | Personen stehen im Alter von 65 Jahren und darüber | |
| Mecklbg.-Strelitz | 76 | 87 | Thüringen | 58 | 67 |
| Mecklbg.-Schwerin | 72 | 80 | Nordbayern | 55 | 60 |
| Schaumburg-Lippe | 71 | 73 | Land Hessen | 55 | 60 |
| Hohenzollern | 71 | 84 | Südbayern | 54 | 60 |
| Waldeck | 70 | 67 | Württemberg | 54 | 63 |
| Brandenburg | 68 | 81 | Oldenburg | 54 | 60 |
| Grenzmark Posen-Westpreußen | 66 | 75 | Niederschlesien | 52 | 68 |
| Lippe | 65 | 63 | Prov. Hessen-Nassau | 51 | 57 |
| Ostpreußen | 64 | 80 | Land Sachsen | 51 | 63 |
| Braunschweig | 64 | 70 | Baden | 51 | 56 |
| Anhalt | 62 | 73 | Hamburg | 47 | 63 |
| Pommern | 62 | 74 | Pfalz | 48 | 52 |
| Schleswig-Holstein | 62 | 69 | Berlin | 45 | 65 |
| Prov. Sachsen | 60 | 67 | Oberschlesien | 45 | 57 |
| Lübeck | 59 | 75 | Rheinprovinz | 44 | 51 |
| Hannover | 59 | 64 | Bremen | 41 | 59 |
| | | | Westfalen | 36 | 42 |

Die Besetzung der einzelnen rechtlich bedeutsamen Altersgruppen (Schulpflicht, Fortbildungsschulpflicht, Strafmündigkeit, Wahlberechtigung, Minderjährigkeit) innerhalb der Länder und Provinzen zeigt die folgende Tabelle. Das eingehende Material zu diesen Fragen findet sich nach kleineren Verwaltungsbezirken gegliedert im Tabellenwerk dieses Bandes.

**Die Bevölkerung der Länder und Provinzen 1925 nach einigen wichtigen Altersgruppen**

| Länder und Provinzen | Gesamtbevölkerung | davon unter 6 Jahre | davon 6 bis unter 14 Jahre | davon 14 bis unter 16 Jahre | davon 16 bis unter 18 Jahre | davon 18 bis unter 20 Jahre | davon unter 20 Jahre | davon unter 21 Jahre | in v. H. der Gesamtbevölkerung unter 6 Jahre | 6 bis unter 14 Jahre | 14 bis unter 16 Jahre | 16 bis unter 18 Jahre | 18 bis unter 20 Jahre | unter 20 Jahre | unter 21 Jahre |
|---|---|---|---|---|---|---|---|---|---|---|---|---|---|---|---|
| Ostpreußen | 2 256 349 | 309 146 | 313 097 | 101 236 | 99 754 | 93 413 | 916 646 | 960 178 | 13,7 | 13,9 | 4,5 | 4,4 | 4,1 | 40,6 | 42,6 |
| Stadt Berlin | 4 024 165 | 254 712 | 352 159 | 126 680 | 140 464 | 149 511 | 1 023 526 | 1 097 778 | 6,3 | 8,8 | 3,1 | 3,5 | 3,7 | 25,4 | 27,3 |
| Brandenburg | 2 592 419 | 271 036 | 290 862 | 103 704 | 105 649 | 103 550 | 874 801 | 924 450 | 10,4 | 11,2 | 4,0 | 4,1 | 4,0 | 33,7 | 35,7 |
| Pommern | 1 878 781 | 231 924 | 233 978 | 80 778 | 80 456 | 77 706 | 704 842 | 741 756 | 12,3 | 12,5 | 4,3 | 4,3 | 4,1 | 37,5 | 39,5 |
| Grenzmark Posen-Westpreußen | 332 485 | 42 424 | 47 219 | 16 142 | 15 029 | 13 467 | 134 281 | 140 484 | 12,8 | 14,2 | 4,8 | 4,5 | 4,1 | 40,4 | 42,3 |
| Niederschlesien | 3 132 328 | 380 518 | 390 784 | 132 882 | 132 101 | 122 705 | 1 158 990 | 1 218 108 | 12,2 | 12,5 | 4,2 | 4,2 | 3,9 | 37,0 | 38,9 |
| Oberschlesien | 1 379 278 | 201 156 | 202 207 | 65 299 | 63 296 | 58 386 | 590 344 | 618 105 | 14,6 | 14,7 | 4,7 | 4,6 | 4,2 | 42,8 | 44,8 |
| Sachsen | 3 277 476 | 390 177 | 386 983 | 133 186 | 136 418 | 129 432 | 1 176 196 | 1 237 788 | 11,9 | 11,8 | 4,1 | 4,2 | 3,9 | 35,9 | 37,8 |
| Schleswig-Holstein | 1 519 365 | 164 239 | 186 682 | 63 330 | 63 823 | 60 089 | 538 163 | 567 797 | 10,8 | 12,3 | 4,2 | 4,2 | 3,9 | 35,4 | 37,4 |
| Hannover | 3 190 619 | 367 019 | 401 994 | 136 864 | 138 524 | 132 373 | 1 176 774 | 1 241 659 | 11,5 | 12,6 | 4,3 | 4,3 | 4,2 | 36,9 | 38,9 |
| Westfalen | 4 811 219 | 633 753 | 695 598 | 221 578 | 226 529 | 211 504 | 1 988 962 | 2 093 712 | 13,2 | 14,4 | 4,6 | 4,7 | 4,4 | 41,3 | 43,5 |
| Hessen-Nassau | 2 396 871 | 267 638 | 282 513 | 97 864 | 101 896 | 99 857 | 849 768 | 898 468 | 11,2 | 11,8 | 4,1 | 4,2 | 4,2 | 35,5 | 37,5 |
| Rheinprovinz | 7 256 978 | 846 733 | 934 176 | 303 651 | 322 212 | 314 435 | 2 721 207 | 2 875 412 | 11,7 | 12,9 | 4,2 | 4,4 | 4,3 | 37,5 | 39,6 |
| Hohenzollern | 71 840 | 8 718 | 9 226 | 3 315 | 3 317 | 2 706 | 27 282 | 28 58 | 12,1 | 12,8 | 4,6 | 4,6 | 3,8 | 37,9 | 39,8 |
| Preußen zusammen | 38 120 173 | 4 369 193 | 4 727 478 | 1 586 509 | 1 629 468 | 1 569 134 | 13 881 782 | 14 644 276 | 11,5 | 12,4 | 4,1 | 4,3 | 4,1 | 36,4 | 38,4 |
| Bayern | 7 379 594 | 890 449 | 950 901 | 315 899 | 316 363 | 304 206 | 2 777 818 | 2 926 488 | 12,1 | 12,9 | 4,3 | 4,3 | 4,1 | 37,7 | 39,7 |
| Sachsen | 4 992 320 | 521 100 | 546 727 | 192 832 | 205 901 | 204 519 | 1 671 079 | 1 770 819 | 10,4 | 11,0 | 3,9 | 4,1 | 4,1 | 33,5 | 35,5 |
| Württemberg | 2 580 235 | 293 591 | 339 516 | 113 742 | 115 203 | 109 398 | 971 450 | 1 023 568 | 11,4 | 13,2 | 4,4 | 4,5 | 4,2 | 37,7 | 39,7 |
| Baden | 2 312 462 | 280 977 | 287 634 | 99 499 | 102 501 | 98 604 | 869 215 | 917 267 | 12,2 | 12,4 | 4,3 | 4,4 | 4,3 | 37,6 | 39,7 |
| Thüringen | 1 609 300 | 194 481 | 189 715 | 66 800 | 68 767 | 66 291 | 586 054 | 618 315 | 12,1 | 11,8 | 4,1 | 4,3 | 4,1 | 36,4 | 38,4 |
| Hessen | 1 347 279 | 153 774 | 159 322 | 56 316 | 59 171 | 58 247 | 486 830 | 515 544 | 11,4 | 11,8 | 4,2 | 4,4 | 4,3 | 36,1 | 38,3 |
| Hamburg | 1 152 523 | 96 212 | 112 911 | 37 175 | 40 356 | 42 504 | 329 158 | 350 621 | 8,4 | 9,8 | 3,2 | 3,5 | 3,7 | 28,6 | 30,4 |
| Mecklenburg-Schwerin | 674 045 | 77 787 | 77 829 | 26 387 | 26 742 | 26 085 | 234 830 | 247 819 | 11,5 | 11,5 | 3,9 | 4,0 | 3,9 | 34,8 | 36,8 |
| Oldenburg | 545 172 | 71 391 | 77 082 | 25 204 | 24 745 | 23 049 | 221 471 | 232 842 | 13,1 | 14,1 | 4,6 | 4,6 | 4,2 | 40,6 | 42,7 |
| Braunschweig | 501 875 | 54 032 | 55 358 | 19 551 | 20 489 | 20 085 | 169 515 | 179 505 | 10,8 | 11,0 | 3,9 | 4,1 | 4,0 | 33,8 | 35,8 |
| Anhalt | 351 045 | 41 290 | 40 116 | 13 532 | 14 492 | 13 785 | 123 215 | 129 936 | 11,8 | 11,4 | 3,9 | 4,1 | 3,9 | 35,1 | 37,0 |
| Bremen | 338 846 | 32 574 | 36 761 | 12 508 | 13 392 | 13 924 | 109 159 | 116 084 | 9,6 | 10,9 | 3,7 | 3,9 | 4,1 | 32,2 | 34,3 |
| Lippe | 163 648 | 19 786 | 22 689 | 7 554 | 7 452 | 6 940 | 64 421 | 67 755 | 12,1 | 13,9 | 4,6 | 4,6 | 4,2 | 39,4 | 41,4 |
| Lübeck | 127 971 | 12 907 | 14 361 | 4 649 | 4 952 | 4 896 | 41 765 | 44 227 | 10,1 | 11,2 | 3,6 | 3,9 | 3,8 | 32,6 | 34,6 |
| Mecklenburg-Strelitz | 110 269 | 13 173 | 13 062 | 4 450 | 4 545 | 4 150 | 39 380 | 41 451 | 11,9 | 11,9 | 4,0 | 4,1 | 3,8 | 35,7 | 37,6 |
| Waldeck | 55 816 | 6 753 | 7 006 | 2 382 | 2 450 | 2 283 | 20 874 | 21 980 | 12,1 | 12,5 | 4,3 | 4,4 | 4,1 | 37,4 | 39,4 |
| Schaumburg-Lippe | 48 046 | 5 063 | 5 770 | 1 989 | 2 086 | 2 035 | 16 943 | 17 924 | 10,6 | 12,0 | 4,1 | 4,4 | 4,2 | 35,3 | 37,3 |
| Deutsches Reich | 62 410 619 | 7 134 533 | 7 664 238 | 2 586 978 | 2 659 075 | 2 570 135 | 22 614 959 | 23 866 421 | 11,4 | 12,3 | 4,1 | 4,3 | 4,1 | 36,2 | 38,2 |

| Altersgruppen | Ostpreußen | Pommern | Grenzmark Posen-Westpr. | Berlin | Brandenburg | Niederschlesien | Oberschlesien | Ostdeutschland | Land Sachsen | Provinz Sachsen | Thüringen | Anhalt | Mitteldeutschland | Schleswig-Holstein | Meckl.-Schwerin | Meckl.-Strelitz | Lübeck | Hamburg | Bremen | Hannover |
|---|---|---|---|---|---|---|---|---|---|---|---|---|---|---|---|---|---|---|---|---|
| | | | | | | | | Grundzahlen | | | | | | | | | | | | Männliche |
| unter 5 Jahre.. | 130 415 | 97 626 | 17 904 | 101 695 | 112 962 | 158 782 | 86 415 | 705 799 | 214 623 | 162 114 | 80 953 | 17 088 | 474 778 | 68 382 | 32 914 | 5 527 | 5 479 | 39 593 | 13 510 | 154 335 |
| 5 bis unter 10 » .. | 87 980 | 61 763 | 11 870 | 90 917 | 75 525 | 102 968 | 53 309 | 484 332 | 142 701 | 104 195 | 49 316 | 10 742 | 306 954 | 48 561 | 21 132 | 3 467 | 3 826 | 29 404 | 9 838 | 104 306 |
| 10 » » 15 » .. | 123 688 | 98 148 | 20 443 | 144 995 | 123 001 | 161 274 | 81 861 | 753 410 | 230 342 | 159 938 | 80 661 | 16 679 | 487 620 | 77 083 | 31 623 | 5 386 | 5 756 | 46 338 | 15 163 | 167 884 |
| 15 » » 20 » .. | 123 179 | 102 312 | 18 954 | 166 781 | 136 401 | 161 958 | 78 039 | 787 624 | 252 413 | 167 262 | 84 710 | 17 901 | 522 286 | 79 217 | 33 801 | 5 681 | 6 138 | 48 916 | 16 698 | 174 274 |
| 20 » » 25 » .. | 99 207 | 91 086 | 14 552 | 180 090 | 130 935 | 143 265 | 65 086 | 724 221 | 244 640 | 153 516 | 80 358 | 17 610 | 496 124 | 73 770 | 33 201 | 5 113 | 5 815 | 53 179 | 17 215 | 164 357 |
| 25 » » 30 » .. | 77 803 | 72 972 | 11 400 | 161 902 | 104 954 | 120 095 | 53 446 | 602 572 | 204 435 | 132 228 | 63 754 | 14 431 | 414 848 | 58 197 | 26 949 | 4 288 | 5 118 | 48 172 | 14 071 | 126 994 |
| 30 » » 35 » .. | 70 163 | 59 657 | 10 047 | 152 893 | 86 810 | 97 156 | 40 965 | 517 691 | 168 950 | 110 128 | 51 443 | 11 997 | 342 518 | 50 001 | 22 420 | 3 541 | 4 554 | 44 560 | 12 317 | 102 221 |
| 35 » » 40 » .. | 64 994 | 55 511 | 9 423 | 167 065 | 84 473 | 90 581 | 36 246 | 508 293 | 164 720 | 104 086 | 49 642 | 11 259 | 329 707 | 49 840 | 20 846 | 3 261 | 4 363 | 46 603 | 12 836 | 98 362 |
| 40 » » 45 » .. | 54 543 | 48 095 | 7 991 | 159 149 | 75 328 | 83 476 | 30 453 | 459 035 | 148 203 | 93 877 | 44 744 | 9 678 | 296 502 | 47 334 | 18 228 | 2 740 | 4 093 | 45 374 | 12 403 | 92 046 |
| 45 » » 50 » .. | 53 367 | 49 453 | 7 939 | 153 604 | 76 914 | 85 336 | 30 427 | 457 040 | 151 826 | 93 273 | 44 872 | 9 966 | 299 937 | 46 259 | 18 705 | 3 009 | 4 034 | 41 052 | 12 249 | 92 791 |
| 50 » » 55 » .. | 48 185 | 46 132 | 7 751 | 120 420 | 67 290 | 76 781 | 27 938 | 394 497 | 133 143 | 80 889 | 39 033 | 8 663 | 261 728 | 40 935 | 18 114 | 2 971 | 3 608 | 33 185 | 9 686 | 80 333 |
| 55 » » 60 » .. | 43 008 | 40 840 | 6 914 | 97 641 | 60 936 | 66 029 | 24 666 | 340 034 | 110 397 | 72 117 | 34 434 | 7 542 | 224 490 | 35 554 | 16 073 | 2 713 | 2 953 | 27 989 | 7 386 | 69 386 |
| 60 » » 65 » .. | 41 150 | 33 211 | 5 929 | 68 703 | 50 905 | 51 226 | 18 938 | 270 062 | 86 232 | 58 884 | 28 181 | 6 561 | 179 858 | 27 669 | 13 491 | 2 230 | 2 202 | 20 488 | 4 757 | 55 493 |
| 65 » » 70 » .. | 31 584 | 25 739 | 4 712 | 41 893 | 39 116 | 37 285 | 14 401 | 194 730 | 58 361 | 44 589 | 20 768 | 5 065 | 128 783 | 20 252 | 10 452 | 1 781 | 1 634 | 13 248 | 3 126 | 42 166 |
| 70 » » 75 » .. | 20 789 | 16 862 | 3 185 | 24 277 | 25 899 | 22 366 | 8 452 | 121 830 | 35 853 | 28 693 | 12 940 | 3 158 | 80 644 | 13 731 | 6 917 | 1 161 | 1 128 | 7 845 | 2 130 | 27 489 |
| 75 » » 80 » .. | 10 947 | 9 627 | 1 801 | 11 366 | 14 255 | 11 692 | 4 221 | 63 909 | 17 295 | 14 633 | 7 254 | 1 456 | 40 638 | 7 572 | 3 983 | 753 | 534 | 3 648 | 1 043 | 15 004 |
| 80 » » 85 » .. | 5 219 | 4 241 | 759 | 4 314 | 6 374 | 4 554 | 1 978 | 27 439 | 6 305 | 5 999 | 2 976 | 607 | 15 887 | 3 706 | 1 791 | 339 | 249 | 1 464 | 404 | 6 624 |
| 85 » » 90 » .. | 1 561 | 1 246 | 230 | 977 | 1 723 | 1 148 | 498 | 7 383 | 1 450 | 1 492 | 691 | 141 | 3 774 | 1 230 | 545 | 107 | 56 | 367 | 101 | 2 045 |
| 90 » » 95 » .. | 299 | 242 | 54 | 160 | 338 | 195 | 93 | 1 381 | 189 | 244 | 89 | 23 | 545 | 270 | 97 | 13 | 8 | 48 | 16 | 418 |
| 95 » » 100 » .. | 36 | 26 | 3 | 15 | 37 | 21 | 3 | 141 | 13 | 25 | 3 | 1 | 42 | 35 | 8 | 2 | — | — | — | 67 |
| 100 Jahre und darüber | 2 | 2 | 1 | 2 | 3 | — | — | 10 | — | 1 | — | — | 1 | — | — | 1 | — | — | — | 4 |
| **Zusammen ....** | 1 088 119 | 914 791 | 161 862 | 1 848 859 | 1 274 179 | 1 476 188 | 657 435 | 7 421 433 | 2 372 091 | 1 588 183 | 776 822 | 170 568 | 4 907 664 | 749 598 | 331 290 | 54 084 | 61 548 | 551 473 | 164 949 | 1 576 599 |
| | | | | | | | | Verhältniszahlen | | | | | | | | | | | | |
| unter 5 Jahre.. | *120* | *107* | *111* | *55* | *89* | *108* | *131* | *95* | *91* | *102* | *104* | *100* | *97* | *91* | *99* | *102* | *89* | *72* | *82* | *98* |
| 5 bis unter 10 » .. | *81* | *68* | *73* | *49* | *59* | *70* | *81* | *65* | *60* | *66* | *64* | *63* | *63* | *65* | *64* | *64* | *62* | *53* | *60* | *66* |
| 10 » » 15 » .. | *114* | *107* | *126* | *79* | *97* | *109* | *125* | *102* | *97* | *101* | *104* | *98* | *99* | *103* | *95* | *100* | *93* | *84* | *92* | *107* |
| 15 » » 20 » .. | *113* | *112* | *117* | *90* | *107* | *110* | *119* | *106* | *107* | *105* | *109* | *105* | *107* | *106* | *102* | *105* | *100* | *89* | *101* | *111* |
| 20 » » 25 » .. | *91* | *100* | *90* | *97* | *103* | *97* | *99* | *98* | *103* | *97* | *103* | *103* | *101* | *98* | *100* | *95* | *94* | *96* | *104* | *104* |
| 25 » » 30 » .. | *72* | *80* | *71* | *88* | *83* | *81* | *81* | *81* | *86* | *83* | *82* | *85* | *85* | *78* | *81* | *79* | *83* | *87* | *85* | *81* |
| 30 » » 35 » .. | *64* | *65* | *62* | *83* | *68* | *66* | *62* | *70* | *71* | *69* | *66* | *70* | *70* | *67* | *68* | *66* | *74* | *81* | *75* | *65* |
| 35 » » 40 » .. | *60* | *61* | *58* | *90* | *66* | *61* | *55* | *68* | *69* | *66* | *64* | *66* | *67* | *66* | *63* | *60* | *71* | *85* | *78* | *62* |
| 40 » » 45 » .. | *50* | *53* | *49* | *86* | *59* | *56* | *46* | *62* | *62* | *59* | *58* | *57* | *60* | *63* | *55* | *51* | *66* | *82* | *75* | *58* |
| 45 » » 50 » .. | *49* | *54* | *49* | *83* | *60* | *58* | *46* | *62* | *64* | *59* | *58* | *58* | *61* | *62* | *56* | *56* | *66* | *74* | *74* | *59* |
| 50 » » 55 » .. | *44* | *50* | *48* | *65* | *53* | *52* | *43* | *53* | *56* | *51* | *50* | *51* | *53* | *55* | *55* | *55* | *59* | *60* | *59* | *51* |
| 55 » » 60 » .. | *40* | *45* | *43* | *53* | *48* | *45* | *38* | *46* | *47* | *45* | *44* | *44* | *45* | *47* | *49* | *50* | *48* | *51* | *45* | *44* |
| 60 » » 65 » .. | *38* | *36* | *37* | *37* | *40* | *35* | *29* | *36* | *36* | *37* | *36* | *38* | *37* | *37* | *41* | *41* | *36* | *37* | *29* | *35* |
| 65 » » 70 » .. | *29* | *28* | *29* | *23* | *31* | *25* | *22* | *26* | *25* | *28* | *27* | *30* | *26* | *27* | *32* | *33* | *27* | *24* | *19* | *27* |
| 70 » » 75 » .. | *19* | *18* | *20* | *13* | *20* | *15* | *13* | *16* | *15* | *18* | *17* | *18* | *16* | *18* | *21* | *21* | *18* | *14* | *13* | *17* |
| 75 » » 80 » .. | *10* | *10* | *11* | *6* | *11* | *8* | *6* | *9* | *7* | *9* | *9* | *9* | *8* | *10* | *12* | *14* | *9* | *7* | *6* | *10* |
| 80 » » 85 » .. | *5* | *5* | *5* | *2* | *5* | *3* | *3* | *4* | *3* | *4* | *4* | *4* | *3* | *5* | *5* | *6* | *4* | *3* | *2* | *4* |
| 85 » » 90 » .. | *1* | *1* | *1* | *1* | *1* | *1* | *1* | *1* | *1* | *1* | *1* | *1* | *1* | *2* | *2* | *2* | *1* | *1* | *1* | *1* |
| 90 » » 95 » .. | *0* | *0* | *0* | *0* | *0* | *0* | *0* | *0* | *0* | *0* | *0* | *0* | *0* | *0* | *0* | *0* | *0* | *0* | *0* | *0* |
| 95 » » 100 » .. | *0* | *0* | *0* | *0* | *0* | *0* | *0* | *0* | *0* | *0* | *0* | *0* | *0* | *0* | *0* | *0* | — | — | — | *0* |
| 100 Jahre und darüber | *0* | *0* | *0* | *0* | *0* | — | — | *0* | — | *0* | — | — | *0* | — | — | *0* | — | — | — | *0* |
| **Zusammen ....** | *1 000* | *1 000* | *1 000* | *1 000* | *1 000* | *1 000* | *1 000* | *1 000* | *1 000* | *1 000* | *1 000* | *1 000* | *1 000* | *1 000* | *1 000* | *1 000* | *1 000* | *1 000* | *1 000* | *1 000* |
| | | | | | | | | Grundzahlen | | | | | | | | | | | | Weibliche |
| unter 5 Jahre.. | 125 492 | 93 899 | 17 207 | 98 036 | 109 035 | 154 417 | 83 174 | 681 260 | 208 568 | 157 295 | 78 841 | 16 692 | 461 396 | 66 249 | 31 394 | 5 353 | 5 155 | 37 806 | 12 954 | 148 779 |
| 5 bis unter 10 » .. | 84 825 | 59 570 | 11 440 | 87 698 | 72 834 | 99 990 | 51 952 | 468 309 | 137 466 | 101 106 | 48 410 | 10 562 | 297 544 | 46 993 | 20 540 | 3 355 | 3 540 | 28 632 | 9 434 | 99 821 |
| 10 » » 15 » .. | 120 849 | 94 655 | 18 802 | 145 611 | 119 586 | 160 111 | 79 495 | 739 109 | 227 406 | 157 800 | 79 163 | 16 171 | 480 540 | 74 698 | 30 945 | 5 341 | 5 764 | 45 556 | 14 471 | 161 678 |
| 15 » » 20 » .. | 120 218 | 96 869 | 17 661 | 187 793 | 125 457 | 159 490 | 76 099 | 783 587 | 257 560 | 166 486 | 84 000 | 17 380 | 525 426 | 76 980 | 32 481 | 5 270 | 6 107 | 52 913 | 17 091 | 165 697 |
| 20 » » 25 » .. | 106 531 | 90 542 | 14 938 | 201 149 | 120 958 | 151 102 | 70 686 | 755 956 | 257 137 | 159 584 | 79 763 | 16 541 | 513 025 | 70 690 | 31 127 | 4 854 | 6 310 | 56 834 | 17 182 | 153 726 |
| 25 » » 30 » .. | 93 674 | 82 382 | 13 571 | 212 679 | 114 039 | 141 913 | 63 671 | 721 929 | 240 067 | 148 189 | 72 140 | 15 426 | 475 822 | 67 084 | 29 495 | 4 605 | 5 886 | 59 704 | 16 195 | 140 905 |
| 30 » » 35 » .. | 83 482 | 72 162 | 12 050 | 215 589 | 102 825 | 125 241 | 52 874 | 664 223 | 217 809 | 132 680 | 64 529 | 13 921 | 428 939 | 61 096 | 25 942 | 4 117 | 5 643 | 57 970 | 15 419 | 125 330 |
| 35 » » 40 » .. | 74 237 | 64 238 | 11 153 | 210 669 | 93 712 | 113 954 | 44 561 | 612 524 | 203 397 | 121 089 | 58 781 | 12 966 | 396 233 | 54 812 | 23 610 | 3 681 | 5 000 | 52 609 | 14 102 | 112 740 |
| 40 » » 45 » .. | 60 385 | 54 919 | 9 297 | 180 889 | 81 637 | 100 931 | 36 272 | 524 330 | 174 910 | 104 823 | 49 417 | 11 112 | 340 262 | 49 733 | 20 497 | 3 313 | 4 461 | 46 086 | 12 773 | 99 048 |
| 45 » » 50 » .. | 58 850 | 55 434 | 9 141 | 169 864 | 82 259 | 101 803 | 36 294 | 513 645 | 167 963 | 100 888 | 49 767 | 11 089 | 329 707 | 46 825 | 20 702 | 3 330 | 4 387 | 41 823 | 12 100 | 96 486 |
| 50 » » 55 » .. | 52 416 | 48 556 | 8 106 | 129 643 | 69 859 | 88 964 | 32 126 | 429 670 | 140 348 | 85 614 | 42 318 | 9 415 | 277 695 | 39 727 | 18 528 | 3 016 | 3 652 | 33 248 | 9 291 | 79 959 |
| 55 » » 60 » .. | 48 055 | 43 097 | 7 488 | 108 469 | 63 187 | 79 260 | 29 164 | 378 720 | 120 199 | 76 014 | 37 666 | 8 649 | 242 528 | 33 755 | 16 195 | 2 743 | 3 010 | 27 773 | 7 180 | 69 368 |
| 60 » » 65 » .. | 47 186 | 36 147 | 6 627 | 84 878 | 55 462 | 65 140 | 24 181 | 319 621 | 98 783 | 64 049 | 31 419 | 7 236 | 201 487 | 27 359 | 13 795 | 2 367 | 2 502 | 21 671 | 5 395 | 57 031 |
| 65 » » 70 » .. | 38 287 | 29 697 | 5 424 | 63 699 | 44 498 | 50 346 | 19 010 | 250 961 | 74 924 | 49 951 | 24 527 | 5 815 | 155 217 | 21 850 | 11 392 | 1 921 | 2 076 | 16 484 | 4 309 | 45 279 |
| 70 » » 75 » .. | 26 747 | 20 753 | 3 836 | 42 255 | 31 358 | 33 630 | 11 847 | 170 426 | 50 734 | 34 175 | 16 449 | 4 052 | 105 410 | 15 563 | 8 136 | 1 434 | 1 441 | 11 352 | 3 096 | 30 079 |
| 75 » » 80 » .. | 15 719 | 12 693 | 2 283 | 22 965 | 18 965 | 19 247 | 6 582 | 98 454 | 28 126 | 18 959 | 9 868 | 2 171 | 59 124 | 9 367 | 4 767 | 835 | 871 | 6 576 | 1 855 | 16 880 |
| 80 » » 85 » .. | 7 905 | 6 076 | 1 113 | 10 141 | 9 176 | 8 189 | 2 882 | 45 482 | 11 581 | 7 983 | 4 117 | 956 | 24 637 | 4 771 | 2 314 | 449 | 438 | 2 931 | 770 | 8 129 |
| 85 » » 90 » .. | 2 609 | 1 851 | 340 | 2 698 | 2 755 | 2 055 | 779 | 13 087 | 2 796 | 2 131 | 1 134 | 273 | 6 334 | 1 737 | 716 | 116 | 155 | 907 | 245 | 2 468 |
| 90 » » 95 » .. | 658 | 406 | 88 | 534 | 592 | 342 | 167 | 2 787 | 433 | 421 | 156 | 44 | 1 054 | 408 | 164 | 32 | 24 | 161 | 30 | 545 |
| 95 » » 100 » .. | 94 | 41 | 8 | 45 | 43 | 14 | 27 | 272 | 20 | 54 | 12 | 6 | 92 | 68 | 14 | 2 | 1 | 12 | 5 | 69 |
| 100 Jahre und darüber | 11 | 3 | — | 2 | 3 | 1 | — | 20 | 2 | 2 | 1 | — | 5 | 2 | 1 | 1 | — | 2 | — | 3 |
| **Zusammen ....** | 1 168 230 | 963 990 | 170 623 | 2 175 306 | 1 318 240 | 1 656 140 | 721 843 | 8 174 372 | 2 620 229 | 1 689 293 | 832 478 | 180 477 | 5 322 477 | 769 767 | 342 755 | 56 185 | 66 423 | 601 050 | 173 897 | 1 614 020 |
| | | | | | | | | Verhältniszahlen | | | | | | | | | | | | |
| unter 5 Jahre.. | *107* | *97* | *101* | *45* | *83* | *93* | *115* | *83* | *80* | *93* | *95* | *93* | *87* | *86* | *92* | *95* | *78* | *63* | *75* | *92* |
| 5 bis unter 10 » .. | *73* | *62* | *67* | *40* | *55* | *60* | *72* | *57* | *52* | *60* | *58* | *59* | *56* | *61* | *60* | *60* | *53* | *48* | *54* | *62* |
| 10 » » 15 » .. | *103* | *98* | *110* | *67* | *91* | *97* | *110* | *91* | *87* | *93* | *95* | *90* | *90* | *97* | *90* | *95* | *87* | *76* | *83* | *100* |
| 15 » » 20 » .. | *103* | *100* | *104* | *86* | *95* | *96* | *106* | *96* | *98* | *99* | *101* | *96* | *99* | *100* | *95* | *94* | *92* | *88* | *98* | *103* |
| 20 » » 25 » .. | *91* | *94* | *88* | *93* | *92* | *91* | *98* | *92* | *98* | *94* | *96* | *92* | *96* | *92* | *91* | *86* | *95* | *95* | *99* | *95* |
| 25 » » 30 » .. | *80* | *85* | *80* | *98* | *87* | *86* | *88* | *88* | *92* | *88* | *87* | *85* | *89* | *87* | *86* | *82* | *89* | *99* | *93* | *87* |
| 30 » » 35 » .. | *71* | *75* | *71* | *99* | *78* | *76* | *73* | *81* | *83* | *78* | *77* | *77* | *81* | *79* | *76* | *73* | *85* | *96* | *89* | *78* |
| 35 » » 40 » .. | *64* | *67* | *65* | *97* | *71* | *69* | *62* | *75* | *78* | *72* | *71* | *72* | *74* | *71* | *69* | *65* | *75* | *88* | *81* | *70* |
| 40 » » 45 » .. | *52* | *57* | *54* | *83* | *62* | *61* | *50* | *64* | *67* | *62* | *59* | *62* | *64* | *65* | *60* | *59* | *67* | *77* | *74* | *61* |
| 45 » » 50 » .. | *50* | *58* | *54* | *78* | *62* | *62* | *50* | *63* | *64* | *60* | *60* | *61* | *62* | *61* | *60* | *59* | *66* | *70* | *70* | *60* |
| 50 » » 55 » .. | *45* | *50* | *48* | *60* | *53* | *54* | *45* | *53* | *54* | *51* | *51* | *52* | *52* | *52* | *54* | *54* | *55* | *55* | *53* | *50* |
| 55 » » 60 » .. | *41* | *45* | *44* | *50* | *48* | *48* | *41* | *46* | *46* | *45* | *45* | *48* | *46* | *44* | *47* | *49* | *45* | *46* | *41* | *43* |
| 60 » » 65 » .. | *40* | *38* | *39* | *39* | *42* | *39* | *33* | *39* | *38* | *38* | *38* | *40* | *38* | *36* | *40* | *42* | *38* | *36* | *31* | *35* |
| 65 » » 70 » .. | *33* | *31* | *32* | *29* | *34* | *30* | *26* | *31* | *28* | *30* | *29* | *32* | *29* | *28* | *33* | *34* | *31* | *27* | *25* | *28* |
| 70 » » 75 » .. | *23* | *22* | *22* | *19* | *24* | *20* | *17* | *21* | *19* | *20* | *20* | *22* | *20* | *20* | *24* | *26* | *22* | *19* | *18* | *19* |
| 75 » » 80 » .. | *14* | *13* | *13* | *11* | *14* | *12* | *9* | *12* | *11* | *11* | *12* | *12* | *11* | *12* | *14* | *16* | *13* | *11* | *11* | *10* |
| 80 » » 85 » .. | *7* | *6* | *6* | *5* | *7* | *5* | *4* | *6* | *4* | *5* | *5* | *5* | *5* | *6* | *7* | *8* | *7* | *5* | *4* | *5* |
| 85 » » 90 » .. | *2* | *2* | *2* | *1* | *2* | *1* | *1* | *2* | *1* | *1* | *1* | *2* | *1* | *2* | *2* | *2* | *2* | *1* | *1* | *2* |
| 90 » » 95 » .. | *1* | *0* | *0* | *0* | *0* | *0* | *0* | *0* | *0* | *0* | *0* | *0* | *0* | *1* | *0* | *1* | *0* | *0* | *0* | *0* |
| 95 » » 100 » .. | *0* | *0* | *0* | *0* | *0* | *0* | *0* | *0* | *0* | *0* | *0* | *0* | *0* | *0* | *0* | *0* | *0* | *0* | *0* | *0* |
| 100 Jahre und darüber | *0* | *0* | — | *0* | *0* | *0* | — | *0* | *0* | *0* | *0* | — | *0* | *0* | *0* | *0* | — | *0* | — | *0* |
| **Zusammen ....** | *1 000* | *1 000* | *1 000* | *1 000* | *1 000* | *1 000* | *1 000* | *1 000* | *1 000* | *1 000* | *1 000* | *1 000* | *1 000* | *1 000* | *1 000* | *1 000* | *1 000* | *1 000* | *1 000* | *1 000* |

| Oldenburg | Braunschweig | Schaumburg-Lippe | Nord- u. Nordwestdeutschland | Rheinprovinz | Westfalen | Lippe | Rheinland-Westfalen | Provinz Hessen-Nassau | Land Hessen | Waldeck | Hess. Gebiete | Südbayern | Nordbayern | Pfalz | Baden | Württemberg | Hohenzollern | Süddeutschland | Reich | Altersgruppen |
|---|---|---|---|---|---|---|---|---|---|---|---|---|---|---|---|---|---|---|---|---|
| Bevölkerung | | | | | | | | | | | Grundzahlen | | | | | | | | | |
| 30 340 | 22 376 | 2 160 | 374 616 | 356 975 | 271 163 | 8 343 | 636 481 | 112 654 | 64 662 | 2 867 | 180 183 | 160 419 | 160 320 | 49 267 | 117 143 | 121 571 | 3 714 | 612 434 | 2 984 291 | unter 5 Jahre |
| 19 955 | 14 898 | 1 475 | 256 862 | 249 005 | 182 886 | 5 680 | 437 571 | 74 855 | 42 118 | 1 847 | 118 820 | 113 978 | 105 792 | 32 559 | 74 781 | 89 326 | 2 195 | 418 631 | 2 023 170 | 5 bis unter 10 » |
| 31 132 | 23 100 | 2 384 | 405 849 | 373 010 | 278 318 | 9 531 | 660 859 | 117 019 | 66 813 | 2 931 | 186 763 | 167 625 | 161 728 | 50 123 | 119 428 | 137 090 | 4 003 | 639 997 | 3 134 498 | 10 » » 15 » |
| 30 713 | 25 415 | 2 560 | 423 413 | 396 457 | 281 872 | 9 191 | 687 520 | 123 725 | 73 736 | 2 987 | 202 448 | 167 817 | 168 713 | 52 720 | 125 479 | 143 300 | 3 882 | 661 911 | 3 285 202 | 15 » » 20 » |
| 27 467 | 24 763 | 2 333 | 407 213 | 379 838 | 268 039 | 7 477 | 655 354 | 115 876 | 69 175 | 2 653 | 187 714 | 158 977 | 148 378 | 47 323 | 112 055 | 124 190 | 3 179 | 594 102 | 3 064 728 | 20 » » 25 » |
| 21 394 | 20 006 | 1 845 | 327 034 | 298 281 | 208 364 | 5 510 | 512 155 | 91 980 | 52 532 | 1 931 | 146 493 | 126 402 | 121 185 | 36 384 | 85 072 | 93 397 | 2 396 | 464 836 | 2 467 938 | 25 » » 30 » |
| 16 717 | 16 507 | 1 569 | 274 407 | 238 832 | 157 976 | 4 599 | 401 407 | 76 452 | 41 565 | 1 661 | 119 678 | 102 263 | 95 954 | 27 932 | 68 695 | 74 535 | 1 829 | 371 208 | 2 026 909 | 30 » » 35 » |
| 16 016 | 15 373 | 1 496 | 268 996 | 234 414 | 150 338 | 4 356 | 389 108 | 74 191 | 39 111 | 1 594 | 114 896 | 96 363 | 88 015 | 26 194 | 67 810 | 73 511 | 1 863 | 353 756 | 1 964 756 | 35 » » 40 » |
| 15 150 | 14 021 | 1 385 | 252 774 | 226 316 | 138 667 | 4 217 | 369 200 | 73 861 | 38 920 | 1 605 | 114 387 | 96 492 | 88 614 | 26 797 | 69 913 | 77 719 | 1 987 | 361 522 | 1 853 420 | 40 » » 45 » |
| 14 656 | 14 795 | 1 328 | 248 878 | 222 115 | 136 542 | 4 591 | 363 248 | 76 574 | 42 121 | 1 557 | 120 252 | 97 964 | 93 377 | 28 128 | 71 168 | 77 988 | 2 090 | 370 715 | 1 860 070 | 45 » » 50 » |
| 12 896 | 13 216 | 1 150 | 216 094 | 179 144 | 110 035 | 3 787 | 292 966 | 63 615 | 37 030 | 1 221 | 101 866 | 85 450 | 81 259 | 23 726 | 60 994 | 67 478 | 1 879 | 320 786 | 1 587 937 | 50 » » 55 » |
| 10 644 | 11 865 | 1 092 | 185 655 | 142 736 | 84 220 | 3 579 | 230 535 | 52 575 | 29 943 | 1 232 | 83 750 | 71 724 | 66 378 | 18 319 | 49 289 | 55 226 | 1 618 | 262 554 | 1 327 018 | 55 » » 60 » |
| 8 494 | 9 667 | 881 | 145 372 | 109 408 | 61 164 | 2 944 | 173 516 | 39 463 | 22 839 | 1 049 | 63 351 | 54 053 | 50 543 | 13 258 | 36 945 | 40 801 | 1 232 | 196 832 | 1 028 991 | 60 » » 65 » |
| 6 330 | 7 350 | 763 | 107 102 | 75 630 | 42 659 | 2 244 | 120 533 | 27 938 | 16 075 | 900 | 44 933 | 39 944 | 37 466 | 9 623 | 25 652 | 29 812 | 1 033 | 143 530 | 739 611 | 65 » » 70 » |
| 4 355 | 4 538 | 476 | 69 770 | 45 868 | 25 023 | 1 581 | 72 472 | 17 454 | 10 358 | 526 | 28 338 | 26 438 | 24 028 | 6 867 | 16 364 | 19 280 | 700 | 93 677 | 466 731 | 70 » » 75 » |
| 2 337 | 2 438 | 284 | 37 596 | 22 868 | 12 713 | 844 | 36 425 | 9 260 | 5 710 | 298 | 15 268 | 13 725 | 13 388 | 3 693 | 9 424 | 11 722 | 436 | 52 388 | 246 224 | 75 » » 80 » |
| 1 161 | 966 | 97 | 16 801 | 9 288 | 5 107 | 356 | 14 751 | 3 724 | 2 494 | 143 | 6 361 | 5 545 | 5 546 | 1 516 | 4 139 | 5 101 | 198 | 22 045 | 103 284 | 80 » » 85 » |
| 388 | 262 | 24 | 5 125 | 2 278 | 1 305 | 98 | 3 681 | 958 | 674 | 33 | 1 665 | 1 431 | 1 299 | 353 | 1 007 | 1 272 | 44 | 5 406 | 27 034 | 85 » » 90 » |
| 69 | 49 | 5 | 993 | 391 | 218 | 17 | 626 | 129 | 86 | 11 | 226 | 221 | 188 | 46 | 113 | 176 | 8 | 752 | 4 523 | 90 » » 95 » |
| 8 | 1 | 2 | 123 | 51 | 42 | 2 | 95 | 15 | 2 | — | 17 | 15 | 6 | 5 | 4 | 12 | 2 | 44 | 462 | 95 » » 100 » |
| 1 | — | — | 6 | 1 | 2 | — | 3 | 3 | — | — | 3 | — | 1 | — | 2 | — | — | 3 | 26 | 100 Jahre und darüber |
| 270 223 | 241 605 | 23 309 | 4 024 679 | 3 562 906 | 2 416 653 | 78 947 | 6 058 505 | 1 154 341 | 655 964 | 27 107 | 1 837 412 | 1 586 845 | 1 512 178 | 454 833 | 1 115 477 | 1 243 507 | 34 288 | 5 947 129 | 30 196 823 | **Zusammen** |
| | | | | | | | | | | | Verhältniszahlen | | | | | | | | | |
| *112* | *93* | *93* | *93* | *100* | *112* | *106* | *105* | *98* | *99* | *106* | *98* | *101* | *106* | *108* | *105* | *98* | *108* | *103* | *99* | unter 5 Jahre |
| *74* | *62* | *63* | *64* | *70* | *76* | *72* | *72* | *65* | *64* | *68* | *65* | *72* | *70* | *72* | *67* | *72* | *64* | *70* | *67* | 5 bis unter 10 » |
| *115* | *96* | *102* | *101* | *105* | *115* | *121* | *109* | *102* | *102* | *108* | *102* | *106* | *107* | *110* | *107* | *110* | *117* | *108* | *104* | 10 » » 15 » |
| *114* | *105* | *110* | *105* | *111* | *117* | *117* | *114* | *109* | *112* | *110* | *110* | *106* | *112* | *116* | *112* | *115* | *113* | *111* | *109* | 15 » » 20 » |
| *102* | *102* | *100* | *101* | *107* | *111* | *95* | *108* | *100* | *105* | *98* | *102* | *100* | *98* | *104* | *100* | *100* | *93* | *100* | *101* | 20 » » 25 » |
| *79* | *83* | *79* | *81* | *84* | *86* | *70* | *85* | *80* | *80* | *73* | *80* | *80* | *80* | *80* | *76* | *75* | *70* | *78* | *82* | 25 » » 30 » |
| *62* | *68* | *67* | *68* | *67* | *65* | *58* | *66* | *66* | *63* | *61* | *65* | *64* | *63* | *62* | *62* | *60* | *53* | *63* | *67* | 30 » » 35 » |
| *59* | *64* | *64* | *67* | *66* | *62* | *55* | *64* | *64* | *60* | *59* | *63* | *61* | *58* | *58* | *61* | *59* | *54* | *59* | *65* | 35 » » 40 » |
| *56* | *58* | *60* | *63* | *63* | *57* | *53* | *61* | *64* | *59* | *59* | *62* | *61* | *58* | *59* | *63* | *63* | *58* | *61* | *61* | 40 » » 45 » |
| *54* | *61* | *57* | *62* | *62* | *57* | *58* | *60* | *66* | *64* | *58* | *65* | *62* | *62* | *62* | *64* | *63* | *61* | *62* | *62* | 45 » » 50 » |
| *48* | *55* | *49* | *54* | *50* | *46* | *48* | *48* | *55* | *56* | *45* | *55* | *54* | *54* | *52* | *55* | *54* | *55* | *54* | *53* | 50 » » 55 » |
| *39* | *49* | *47* | *46* | *40* | *35* | *45* | *38* | *46* | *46* | *46* | *46* | *45* | *44* | *40* | *44* | *44* | *47* | *44* | *44* | 55 » » 60 » |
| *32* | *40* | *38* | *36* | *31* | *25* | *37* | *29* | *34* | *35* | *39* | *35* | *34* | *33* | *29* | *33* | *33* | *36* | *33* | *34* | 60 » » 65 » |
| *24* | *30* | *33* | *27* | *21* | *18* | *28* | *20* | *24* | *25* | *33* | *24* | *25* | *25* | *21* | *23* | *24* | *30* | *24* | *25* | 65 » » 70 » |
| *16* | *19* | *21* | *17* | *13* | *10* | *20* | *12* | *15* | *16* | *20* | *15* | *17* | *16* | *15* | *15* | *16* | *21* | *16* | *15* | 70 » » 75 » |
| *9* | *10* | *12* | *10* | *6* | *5* | *11* | *6* | *8* | *9* | *11* | *8* | *8* | *9* | *8* | *8* | *9* | *13* | *9* | *8* | 75 » » 80 » |
| *4* | *4* | *4* | *4* | *3* | *2* | *5* | *2* | *3* | *4* | *5* | *4* | *3* | *4* | *3* | *4* | *4* | *6* | *4* | *3* | 80 » » 85 » |
| *1* | *1* | *1* | *1* | *1* | *1* | *1* | *1* | *1* | *1* | *1* | *1* | *1* | *1* | *1* | *1* | *1* | *1* | *1* | *1* | 85 » » 90 » |
| *0* | *0* | *0* | *0* | *0* | *0* | *0* | *0* | *0* | *0* | *0* | *0* | *0* | *0* | *0* | *0* | *0* | *0* | *0* | *0* | 90 » » 95 » |
| *0* | *0* | *0* | *0* | *0* | *0* | *0* | *0* | *0* | *0* | — | *0* | *0* | *0* | *0* | *0* | *0* | *0* | *0* | *0* | 95 » » 100 » |
| *0* | — | — | *0* | *0* | *0* | — | *0* | *0* | — | — | *0* | — | *0* | — | *0* | — | — | *0* | *0* | 100 Jahre und darüber |
| *1 000* | *1 000* | *1 000* | *1 000* | *1 000* | *1 000* | *1 000* | *1 000* | *1 000* | *1 000* | *1 000* | *1 000* | *1 000* | *1 000* | *1 000* | *1 000* | *1 000* | *1 000* | *1 000* | *1 000* | **Zusammen** |
| Bevölkerung | | | | | | | | | | | Grundzahlen | | | | | | | | | |
| 29 037 | 21 723 | 1 985 | 360 435 | 343 662 | 258 970 | 7 917 | 610 549 | 107 666 | 61 867 | 2 705 | 172 238 | 157 967 | 158 819 | 48 371 | 114 820 | 117 846 | 3 525 | 601 348 | 2 887 226 | unter 5 Jahre |
| 19 426 | 14 125 | 1 404 | 247 270 | 240 904 | 175 320 | 5 549 | 421 773 | 72 783 | 40 544 | 1 787 | 115 114 | 113 909 | 104 839 | 31 833 | 73 602 | 86 926 | 2 223 | 413 332 | 1 963 342 | 5 bis unter 10 » |
| 31 106 | 22 649 | 2 443 | 394 651 | 364 846 | 271 571 | 9 177 | 645 594 | 113 605 | 64 520 | 2 825 | 180 950 | 168 961 | 162 697 | 48 636 | 117 829 | 136 442 | 3 922 | 638 487 | 3 079 331 | 10 » » 15 » |
| 29 762 | 25 229 | 2 532 | 414 062 | 396 348 | 268 862 | 9 033 | 674 243 | 125 461 | 72 570 | 2 925 | 200 956 | 170 897 | 167 521 | 52 307 | 126 133 | 138 949 | 3 818 | 659 625 | 3 257 899 | 15 » » 20 » |
| 25 726 | 24 678 | 2 391 | 393 518 | 373 061 | 242 133 | 7 978 | 623 172 | 122 159 | 68 724 | 2 656 | 193 539 | 161 446 | 156 405 | 48 685 | 115 223 | 121 677 | 3 161 | 606 597 | 3 085 807 | 20 » » 25 » |
| 23 016 | 23 109 | 2 146 | 372 145 | 331 687 | 212 114 | 7 181 | 550 982 | 109 869 | 60 457 | 2 449 | 172 775 | 147 692 | 141 402 | 41 696 | 101 563 | 110 390 | 2 946 | 545 689 | 2 839 342 | 25 » » 30 » |
| 20 492 | 20 609 | 1 957 | 338 575 | 295 980 | 184 198 | 6 045 | 486 223 | 99 221 | 52 277 | 2 229 | 153 727 | 132 448 | 122 626 | 34 926 | 89 724 | 98 758 | 2 544 | 481 026 | 2 552 713 | 30 » » 35 » |
| 18 014 | 18 608 | 1 753 | 304 929 | 266 064 | 163 225 | 5 604 | 434 893 | 89 963 | 46 547 | 1 900 | 138 410 | 118 052 | 108 029 | 30 744 | 82 293 | 90 269 | 2 337 | 431 724 | 2 318 713 | 35 » » 40 » |
| 15 668 | 16 687 | 1 567 | 269 833 | 237 005 | 141 073 | 5 044 | 383 122 | 82 409 | 44 398 | 1 708 | 128 515 | 110 277 | 100 861 | 29 289 | 78 095 | 87 154 | 2 352 | 408 028 | 2 054 090 | 40 » » 45 » |
| 14 899 | 16 596 | 1 499 | 258 647 | 222 922 | 131 023 | 4 908 | 358 853 | 82 421 | 44 449 | 1 665 | 128 535 | 105 321 | 100 715 | 28 790 | 75 434 | 84 463 | 2 381 | 397 104 | 1 986 491 | 45 » » 50 » |
| 12 154 | 14 183 | 1 198 | 214 956 | 176 274 | 102 112 | 4 081 | 282 467 | 66 611 | 38 469 | 1 419 | 106 499 | 88 780 | 85 281 | 23 602 | 62 791 | 71 590 | 2 071 | 334 115 | 1 645 402 | 50 » » 55 » |
| 10 357 | 12 999 | 1 115 | 184 495 | 144 107 | 81 423 | 3 692 | 229 222 | 55 792 | 31 136 | 1 352 | 88 280 | 74 919 | 71 081 | 18 845 | 51 073 | 59 819 | 1 775 | 277 512 | 1 400 757 | 55 » » 60 » |
| 8 815 | 10 652 | 937 | 150 524 | 115 011 | 62 800 | 3 050 | 180 861 | 43 313 | 23 956 | 1 155 | 68 424 | 57 764 | 56 230 | 14 309 | 39 688 | 46 659 | 1 398 | 216 048 | 1 136 965 | 60 » » 65 » |
| 6 768 | 8 408 | 805 | 119 292 | 84 694 | 45 966 | 2 443 | 133 103 | 32 230 | 17 831 | 875 | 50 936 | 45 435 | 43 736 | 10 884 | 29 829 | 35 821 | 1 221 | 166 926 | 876 435 | 65 » » 70 » |
| 4 877 | 5 484 | 559 | 82 021 | 55 131 | 29 346 | 1 564 | 86 041 | 21 353 | 12 288 | 568 | 34 209 | 31 340 | 28 986 | 7 241 | 19 669 | 24 756 | 887 | 112 879 | 590 986 | 70 » » 75 » |
| 2 837 | 2 878 | 303 | 47 219 | 29 716 | 15 706 | 931 | 46 353 | 11 499 | 7 178 | 317 | 18 994 | 17 760 | 16 966 | 4 396 | 12 233 | 15 864 | 630 | 67 849 | 337 993 | 75 » » 80 » |
| 1 441 | 1 306 | 109 | 22 658 | 12 658 | 6 510 | 366 | 19 534 | 4 808 | 3 130 | 117 | 8 055 | 7 680 | 7 254 | 1 795 | 5 293 | 7 101 | 282 | 29 405 | 149 771 | 80 » » 85 » |
| 453 | 292 | 30 | 7 119 | 3 356 | 1 781 | 119 | 5 256 | 1 153 | 838 | 47 | 2 038 | 2 038 | 1 964 | 485 | 1 469 | 1 932 | 68 | 7 956 | 41 790 | 85 » » 90 » |
| 91 | 52 | 4 | 1 511 | 581 | 373 | 16 | 970 | 190 | 125 | 10 | 325 | 374 | 296 | 80 | 208 | 282 | 11 | 1 251 | 7 898 | 90 » » 95 » |
| 7 | 2 | — | 180 | 63 | 57 | 3 | 123 | 24 | 11 | — | 35 | 25 | 21 | 8 | 14 | 29 | — | 97 | 799 | 95 » » 100 » |
| 3 | — | — | 12 | 2 | 3 | — | 5 | — | — | — | — | 1 | — | — | 2 | 1 | — | 4 | 46 | 100 Jahre und darüber |
| 274 949 | 260 269 | 24 737 | 4 184 052 | 3 694 072 | 2 394 566 | 84 701 | 6 173 339 | 1 242 530 | 691 315 | 28 709 | 1 962 554 | 1 713 086 | 1 635 729 | 476 922 | 1 196 985 | 1 336 728 | 37 552 | 6 397 002 | 32 213 796 | **Zusammen** |
| | | | | | | | | | | | Verhältniszahlen | | | | | | | | | |
| *106* | *84* | *80* | *86* | *93* | *108* | *94* | *99* | *87* | *90* | *94* | *88* | *92* | *97* | *101* | *96* | *88* | *94* | *94* | *90* | unter 5 Jahre |
| *71* | *54* | *57* | *59* | *65* | *73* | *66* | *68* | *59* | *59* | *62* | *59* | *67* | *64* | *67* | *62* | *65* | *59* | *65* | *61* | 5 bis unter 10 » |
| *113* | *87* | *99* | *94* | *99* | *113* | *108* | *105* | *91* | *93* | *99* | *92* | *99* | *99* | *102* | *99* | *102* | *104* | *100* | *96* | 10 » » 15 » |
| *108* | *97* | *102* | *99* | *107* | *112* | *107* | *109* | *101* | *105* | *102* | *102* | *100* | *103* | *110* | *105* | *104* | *102* | *103* | *101* | 15 » » 20 » |
| *94* | *95* | *97* | *94* | *101* | *101* | *94* | *101* | *98* | *99* | *93* | *99* | *94* | *96* | *102* | *96* | *91* | *84* | *95* | *96* | 20 » » 25 » |
| *84* | *89* | *87* | *89* | *90* | *89* | *85* | *89* | *88* | *87* | *85* | *88* | *86* | *87* | *88* | *85* | *83* | *78* | *85* | *88* | 25 » » 30 » |
| *74* | *79* | *79* | *81* | *80* | *77* | *71* | *79* | *80* | *76* | *78* | *78* | *77* | *75* | *73* | *75* | *74* | *68* | *75* | *79* | 30 » » 35 » |
| *65* | *72* | *71* | *73* | *72* | *68* | *66* | *70* | *73* | *67* | *66* | *71* | *69* | *66* | *64* | *69* | *68* | *62* | *67* | *72* | 35 » » 40 » |
| *57* | *64* | *63* | *65* | *64* | *59* | *60* | *62* | *66* | *64* | *60* | *65* | *64* | *62* | *62* | *65* | *65* | *63* | *64* | *64* | 40 » » 45 » |
| *54* | *64* | *61* | *62* | *60* | *55* | *58* | *58* | *66* | *64* | *58* | *65* | *62* | *62* | *60* | *63* | *63* | *63* | *62* | *62* | 45 » » 50 » |
| *44* | *54* | *48* | *51* | *48* | *43* | *48* | *46* | *54* | *56* | *49* | *54* | *52* | *52* | *49* | *53* | *54* | *55* | *52* | *51* | 50 » » 55 » |
| *38* | *50* | *45* | *44* | *39* | *34* | *44* | *37* | *45* | *45* | *47* | *45* | *44* | *43* | *40* | *43* | *45* | *47* | *43* | *44* | 55 » » 60 » |
| *32* | *41* | *38* | *36* | *31* | *26* | *36* | *29* | *35* | *35* | *40* | *35* | *34* | *34* | *30* | *33* | *35* | *37* | *34* | *35* | 60 » » 65 » |
| *25* | *32* | *33* | *29* | *23* | *19* | *29* | *22* | *26* | *26* | *30* | *26* | *27* | *27* | *23* | *25* | *27* | *33* | *26* | *27* | 65 » » 70 » |
| *18* | *21* | *23* | *20* | *15* | *12* | *18* | *14* | *17* | *18* | *20* | *18* | *18* | *18* | *15* | *16* | *18* | *24* | *18* | *18* | 70 » » 75 » |
| *10* | *11* | *12* | *11* | *8* | *7* | *11* | *8* | *9* | *10* | *11* | *10* | *10* | *10* | *9* | *10* | *12* | *17* | *11* | *10* | 75 » » 80 » |
| *5* | *5* | *4* | *5* | *4* | *3* | *4* | *3* | *4* | *5* | *4* | *4* | *4* | *4* | *4* | *4* | *5* | *8* | *5* | *5* | 80 » » 85 » |
| *2* | *1* | *1* | *2* | *1* | *1* | *1* | *1* | *1* | *1* | *2* | *1* | *1* | *1* | *1* | *1* | *1* | *2* | *1* | *1* | 85 » » 90 » |
| *0* | *0* | *0* | *0* | *0* | *0* | *0* | *0* | *0* | *0* | *0* | *0* | *0* | *0* | *0* | *0* | *0* | *0* | *0* | *0* | 90 » » 95 » |
| *0* | *0* | — | *0* | *0* | *0* | *0* | *0* | *0* | *0* | — | *0* | *0* | *0* | *0* | *0* | *0* | — | *0* | *0* | 95 » » 100 » |
| *0* | — | — | *0* | *0* | *0* | — | *0* | — | — | — | — | *0* | — | — | *0* | *0* | — | *0* | *0* | 100 Jahre und darüber |
| *1 000* | *1 000* | *1 000* | *1 000* | *1 000* | *1 000* | *1 000* | *1 000* | *1 000* | *1 000* | *1 000* | *1 000* | *1 000* | *1 000* | *1 000* | *1 000* | *1 000* | *1 000* | *1 000* | *1 000* | **Zusammen** |

## Altersaufbau der Bevölkerung nach der Volkszählung 1925

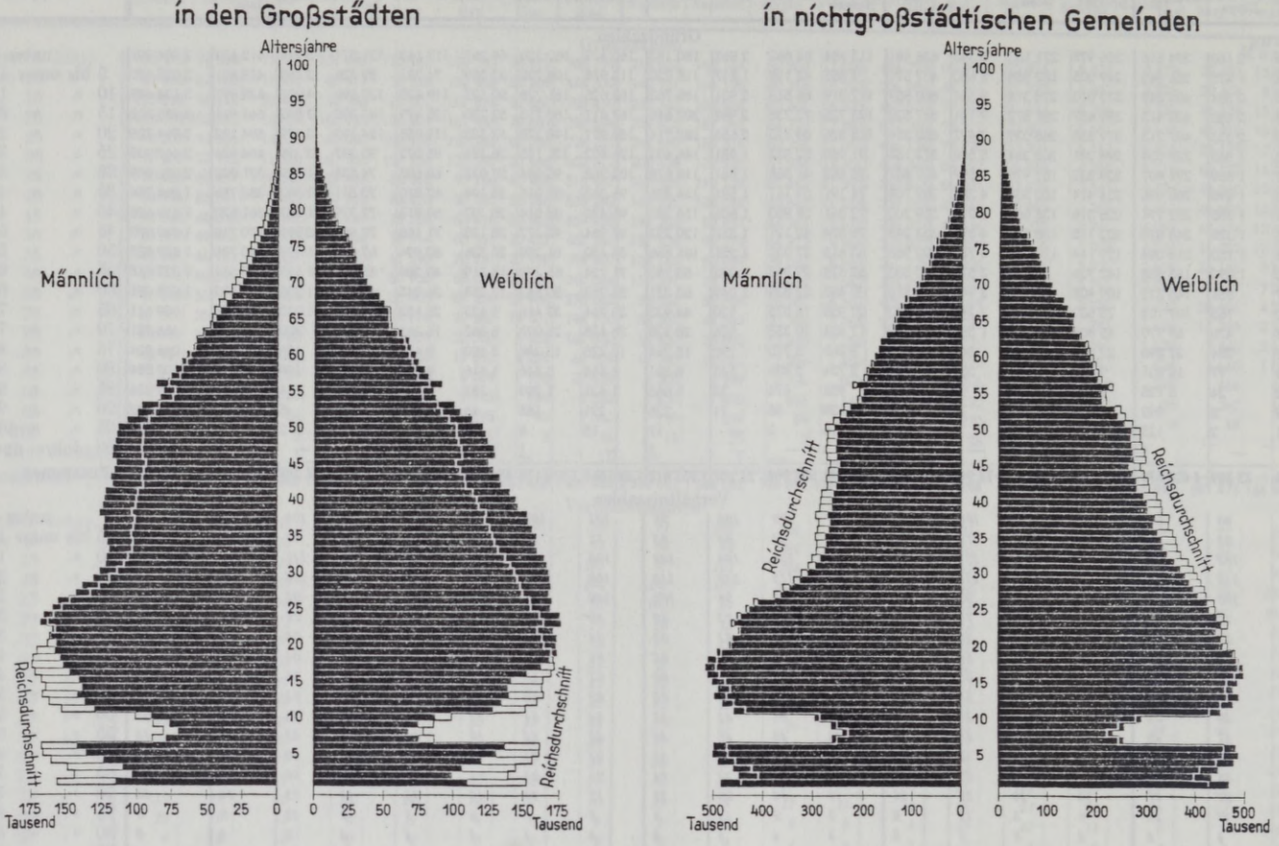


Ein zusammenfassendes Bild des Einflusses von Geburtenhäufigkeit und Wanderungen auf die Altersstruktur der Bevölkerung erhält man, wenn man die Großstädte in ihrer Gesamtheit den übrigen Gemeinden des Reichs gegenüberstellt. Das vorstehende Schaubild zeigt deutlich den schmalen Unterbau in der Alterspyramide der großstädtischen Bevölkerung — soweit man hier überhaupt noch von einer Pyramide sprechen darf. Die Großstädte haben die Kriegsverluste an Männern durch Zuwanderung zu einem recht beträchtlichen Teile wieder auszugleichen vermocht, während umgekehrt die von den Kriegsverlusten betroffenen mittleren Jahrgänge in den übrigen Gemeinden durch Abwanderungen noch weiter geschwächt worden sind.

**Der Altersaufbau der Bevölkerung des Reichs, der Großstädte und der nichtgroßstädtischen Gemeinden 1925**

| Altersjahre | Männliche Bevölkerung | | | | | | | | Weibliche Bevölkerung | | | | | | | | Auf 1 000 Männer entfallen Frauen | |
|---|---|---|---|---|---|---|---|---|---|---|---|---|---|---|---|---|---|---|
| | im Reich | davon wohnen in | | Von je 1 000 Einwohnern entfallen auf die einzelnen Altersjahre | | | Von je 1 000 Personen jedes Altersjahrs leben in | | im Reich | davon wohnen in | | Von je 1 000 Einwohnern entfallen auf die einzelnen Altersjahre | | | Von je 1 000 Personen jedes Altersjahrs leben in | | | |
| | | den Großstädten | den übrigen Gemeinden | im Reich | in den Großstädten | in den übrigen Gemeinden | den Großstädten | den übrigen Gemeinden | | den Großstädten | den übrigen Gemeinden | im Reich | in den Großstädten | in den übrigen Gemeinden | den Großstädten | den übrigen Gemeinden | in den Großstädten | in den übrigen Gemeinden |
| | 1 | 2 | 3 | 4 | 5 | 6 | 7 | 8 | 9 | 10 | 11 | 12 | 13 | 14 | 15 | 16 | 17 | 18 |
| unter 1 | 601 819 | 115 283 | 486 536 | 20 | 15 | 22 | 192 | 808 | 579 674 | 110 640 | 469 034 | 18 | 13 | 20 | 191 | 809 | 960 | 964 |
| 1 bis unter 2 | 553 973 | 103 830 | 450 143 | 18 | 13 | 20 | 187 | 813 | 534 259 | 99 660 | 434 599 | 17 | 11 | 19 | 187 | 813 | 960 | 965 |
| 2 » » 3 | 572 418 | 110 238 | 462 180 | 19 | 14 | 21 | 193 | 807 | 554 747 | 106 867 | 447 880 | 17 | 12 | 19 | 193 | 807 | 969 | 969 |
| 3 » » 4 | 617 247 | 124 002 | 493 245 | 21 | 16 | 22 | 201 | 799 | 599 828 | 120 306 | 479 522 | 19 | 14 | 21 | 201 | 799 | 970 | 972 |
| 4 » » 5 | 638 834 | 136 951 | 501 883 | 21 | 17 | 23 | 214 | 786 | 618 718 | 131 053 | 487 665 | 19 | 15 | 21 | 212 | 788 | 957 | 972 |
| 5 » » 6 | 642 633 | 142 601 | 500 032 | 21 | 18 | 23 | 222 | 778 | 620 383 | 137 136 | 483 247 | 19 | 16 | 21 | 221 | 779 | 962 | 966 |
| 6 » » 7 | 341 933 | 79 112 | 262 821 | 11 | 10 | 12 | 231 | 769 | 331 111 | 75 960 | 255 151 | 10 | 9 | 11 | 229 | 771 | 960 | 971 |
| 7 » » 8 | 310 585 | 70 372 | 240 213 | 10 | 9 | 11 | 227 | 773 | 301 340 | 68 177 | 233 163 | 9 | 8 | 10 | 226 | 774 | 969 | 971 |
| 8 » » 9 | 340 314 | 76 694 | 263 620 | 11 | 10 | 12 | 225 | 775 | 330 924 | 74 740 | 256 184 | 10 | 8 | 11 | 226 | 774 | 975 | 972 |
| 9 » » 10 | 387 705 | 90 330 | 297 375 | 13 | 11 | 13 | 233 | 767 | 379 584 | 87 884 | 291 700 | 12 | 10 | 13 | 232 | 768 | 973 | 981 |
| 10 » » 11 | 590 853 | 130 860 | 459 993 | 20 | 17 | 21 | 221 | 779 | 581 512 | 128 877 | 452 635 | 18 | 15 | 19 | 222 | 778 | 985 | 984 |
| 11 » » 12 | 623 407 | 137 797 | 485 610 | 21 | 17 | 22 | 221 | 779 | 612 709 | 134 933 | 477 776 | 19 | 15 | 20 | 220 | 780 | 979 | 984 |
| 12 » » 13 | 642 889 | 142 939 | 499 950 | 21 | 18 | 23 | 222 | 778 | 630 053 | 140 032 | 490 021 | 20 | 16 | 21 | 222 | 778 | 980 | 980 |
| 13 » » 14 | 632 400 | 139 783 | 492 617 | 21 | 18 | 22 | 221 | 779 | 626 919 | 139 758 | 487 161 | 19 | 16 | 21 | 223 | 777 | 1 000 | 989 |
| 14 » » 15 | 644 949 | 141 705 | 503 244 | 21 | 18 | 23 | 220 | 780 | 628 138 | 141 759 | 486 379 | 19 | 16 | 21 | 226 | 774 | 1 000 | 966 |
| 15 » » 16 | 661 711 | 148 187 | 513 524 | 22 | 19 | 23 | 224 | 776 | 652 180 | 152 823 | 499 357 | 20 | 17 | 21 | 234 | 766 | 1 031 | 972 |
| 16 » » 17 | 669 928 | 153 075 | 516 853 | 22 | 19 | 23 | 228 | 772 | 661 727 | 163 100 | 498 627 | 21 | 19 | 21 | 246 | 754 | 1 065 | 965 |
| 17 » » 18 | 668 162 | 155 865 | 512 297 | 22 | 20 | 23 | 233 | 767 | 659 258 | 169 898 | 489 360 | 20 | 19 | 21 | 258 | 742 | 1 090 | 955 |
| 18 » » 19 | 656 187 | 159 365 | 496 822 | 22 | 20 | 22 | 243 | 757 | 652 989 | 175 429 | 477 560 | 20 | 20 | 20 | 269 | 731 | 1 101 | 961 |
| 19 » » 20 | 629 214 | 158 507 | 470 707 | 21 | 20 | 21 | 252 | 748 | 631 745 | 174 124 | 457 621 | 20 | 20 | 20 | 276 | 724 | 1 099 | 972 |
| 20 » » 21 | 623 695 | 161 656 | 462 039 | 21 | 20 | 21 | 259 | 741 | 627 767 | 174 861 | 452 906 | 19 | 20 | 19 | 279 | 721 | 1 082 | 980 |
| 21 » » 22 | 608 913 | 161 325 | 447 588 | 20 | 20 | 20 | 265 | 735 | 613 472 | 172 238 | 441 234 | 19 | 20 | 19 | 281 | 719 | 1 068 | 986 |
| 22 » » 23 | 628 396 | 169 294 | 459 102 | 21 | 21 | 21 | 269 | 731 | 630 239 | 177 836 | 452 403 | 20 | 20 | 19 | 282 | 718 | 1 050 | 985 |
| 23 » » 24 | 613 461 | 167 380 | 446 081 | 20 | 21 | 20 | 273 | 727 | 618 742 | 176 786 | 441 956 | 19 | 20 | 19 | 286 | 714 | 1 056 | 991 |

Noch: Der Altersaufbau der Bevölkerung des Reichs, der Großstädte und der nichtgroßstädtischen Gemeinden 1925

| Altersjahre | Männliche Bevölkerung | | | | | | | | Weibliche Bevölkerung | | | | | | | | Auf 1 000 Männer entfallen Frauen | |
|---|---|---|---|---|---|---|---|---|---|---|---|---|---|---|---|---|---|---|
| | im Reich | davon wohnen in | | Von je 1 000 Einwohnern entfallen auf die einzelnen Altersjahre | | | Von je 1 000 Personen jedes Altersjahrs leben in | | im Reich | davon wohnen in | | Von je 1 000 Einwohnern entfallen auf die einzelnen Altersjahre | | | Von je 1 000 Personen jedes Altersjahrs leben in | | | |
| | | den Großstädten | den übrigen Gemeinden | im Reich | in den Großstädten | in den übrigen Gemeinden | den Großstädten | den übrigen Gemeinden | | den Großstädten | den übrigen Gemeinden | im Reich | in den Großstädten | in den übrigen Gemeinden | den Großstädten | den übrigen Gemeinden | in den Großstädten | in den übrigen Gemeinden |
| | 1 | 2 | 3 | 4 | 5 | 6 | 7 | 8 | 9 | 10 | 11 | 12 | 13 | 14 | 15 | 16 | 17 | 18 |
| 24 bis unter 25 | 590 263 | 161 158 | 429 105 | 20 | 20 | 19 | 273 | 727 | 595 587 | 169 515 | 426 072 | 18 | 19 | 18 | 285 | 715 | 1 052 | 993 |
| 25 » » 26 | 568 247 | 157 235 | 411 012 | 19 | 20 | 18 | 277 | 723 | 593 503 | 171 243 | 422 260 | 18 | 19 | 18 | 289 | 711 | 1 089 | 1 027 |
| 26 » » 27 | 512 015 | 144 446 | 367 569 | 17 | 18 | 17 | 282 | 718 | 572 649 | 168 560 | 404 089 | 18 | 19 | 17 | 294 | 706 | 1 167 | 1 099 |
| 27 » » 28 | 487 884 | 139 679 | 348 205 | 16 | 18 | 16 | 286 | 714 | 565 989 | 169 785 | 396 204 | 18 | 19 | 17 | 300 | 700 | 1 216 | 1 138 |
| 28 » » 29 | 459 822 | 132 018 | 327 804 | 15 | 17 | 15 | 287 | 713 | 558 746 | 169 440 | 389 306 | 17 | 19 | 17 | 303 | 697 | 1 283 | 1 188 |
| 29 » » 30 | 439 970 | 127 221 | 312 749 | 15 | 16 | 14 | 289 | 711 | 548 455 | 168 515 | 379 940 | 17 | 19 | 16 | 307 | 693 | 1 325 | 1 215 |
| 30 » » 31 | 420 658 | 123 502 | 297 156 | 14 | 16 | 13 | 294 | 706 | 538 428 | 166 954 | 371 474 | 17 | 19 | 16 | 310 | 690 | 1 352 | 1 250 |
| 31 » » 32 | 410 039 | 122 654 | 287 385 | 14 | 16 | 13 | 299 | 701 | 525 015 | 165 314 | 359 701 | 16 | 19 | 15 | 315 | 685 | 1 348 | 1 252 |
| 32 » » 33 | 398 149 | 121 019 | 277 130 | 13 | 15 | 12 | 304 | 696 | 504 035 | 159 954 | 344 081 | 16 | 18 | 15 | 317 | 683 | 1 322 | 1 242 |
| 33 » » 34 | 397 212 | 122 070 | 275 142 | 13 | 15 | 12 | 307 | 693 | 494 352 | 158 603 | 335 749 | 15 | 18 | 14 | 321 | 679 | 1 299 | 1 220 |
| 34 » » 35 | 400 851 | 124 736 | 276 115 | 13 | 16 | 12 | 311 | 689 | 490 883 | 158 684 | 332 199 | 15 | 18 | 14 | 323 | 677 | 1 272 | 1 203 |
| 35 » » 36 | 395 952 | 125 139 | 270 813 | 13 | 16 | 12 | 316 | 684 | 481 397 | 157 014 | 324 383 | 15 | 18 | 14 | 326 | 674 | 1 255 | 1 198 |
| 36 » » 37 | 392 192 | 124 489 | 267 703 | 13 | 16 | 12 | 317 | 683 | 469 158 | 153 454 | 315 704 | 15 | 17 | 13 | 327 | 673 | 1 233 | 1 179 |
| 37 » » 38 | 400 568 | 127 811 | 272 757 | 13 | 16 | 12 | 319 | 681 | 470 951 | 152 741 | 318 210 | 15 | 17 | 14 | 324 | 676 | 1 195 | 1 167 |
| 38 » » 39 | 388 616 | 125 401 | 263 215 | 13 | 16 | 12 | 323 | 677 | 450 188 | 146 349 | 303 839 | 14 | 17 | 13 | 325 | 675 | 1 167 | 1 154 |
| 39 » » 40 | 387 428 | 124 356 | 263 072 | 13 | 16 | 12 | 321 | 679 | 447 019 | 144 495 | 302 524 | 14 | 16 | 13 | 323 | 677 | 1 162 | 1 150 |
| 40 » » 41 | 383 868 | 123 332 | 260 536 | 13 | 16 | 12 | 321 | 679 | 435 625 | 140 596 | 295 029 | 14 | 16 | 13 | 323 | 677 | 1 140 | 1 132 |
| 41 » » 42 | 369 699 | 118 430 | 251 269 | 12 | 15 | 11 | 320 | 680 | 414 884 | 133 425 | 281 459 | 13 | 15 | 12 | 322 | 678 | 1 127 | 1 120 |
| 42 » » 43 | 371 821 | 119 880 | 251 941 | 12 | 15 | 11 | 322 | 678 | 412 795 | 132 857 | 279 938 | 13 | 15 | 12 | 322 | 678 | 1 108 | 1 111 |
| 43 » » 44 | 366 986 | 117 736 | 249 250 | 12 | 15 | 11 | 321 | 679 | 401 518 | 128 228 | 273 290 | 12 | 15 | 12 | 319 | 681 | 1 089 | 1 096 |
| 44 » » 45 | 361 046 | 116 393 | 244 653 | 12 | 15 | 11 | 322 | 678 | 389 268 | 125 115 | 264 153 | 12 | 14 | 11 | 321 | 679 | 1 075 | 1 080 |
| 45 » » 46 | 371 726 | 118 530 | 253 196 | 12 | 15 | 11 | 319 | 681 | 405 191 | 129 361 | 275 830 | 13 | 15 | 12 | 319 | 681 | 1 091 | 1 089 |
| 46 » » 47 | 373 530 | 118 334 | 255 196 | 12 | 15 | 12 | 317 | 683 | 403 681 | 129 112 | 274 569 | 13 | 15 | 12 | 320 | 680 | 1 091 | 1 076 |
| 47 » » 48 | 371 459 | 116 980 | 254 479 | 12 | 15 | 11 | 315 | 685 | 395 070 | 124 406 | 270 664 | 12 | 14 | 12 | 315 | 685 | 1 063 | 1 064 |
| 48 » » 49 | 369 334 | 115 712 | 253 622 | 12 | 15 | 11 | 313 | 687 | 391 219 | 122 733 | 268 486 | 12 | 14 | 11 | 314 | 686 | 1 061 | 1 059 |
| 49 » » 50 | 374 021 | 114 989 | 259 032 | 12 | 15 | 12 | 307 | 693 | 391 330 | 120 724 | 270 606 | 12 | 14 | 12 | 308 | 692 | 1 050 | 1 045 |
| 50 » » 51 | 353 760 | 108 148 | 245 612 | 12 | 14 | 11 | 306 | 694 | 369 005 | 112 870 | 256 135 | 11 | 13 | 11 | 306 | 694 | 1 044 | 1 043 |
| 51 » » 52 | 337 026 | 101 087 | 235 939 | 11 | 13 | 11 | 300 | 700 | 348 188 | 104 914 | 243 274 | 11 | 12 | 10 | 301 | 699 | 1 038 | 1 031 |
| 52 » » 53 | 326 152 | 97 732 | 228 420 | 11 | 12 | 10 | 300 | 700 | 337 446 | 100 660 | 236 786 | 11 | 12 | 10 | 298 | 702 | 1 030 | 1 037 |
| 53 » » 54 | 288 305 | 84 433 | 203 872 | 10 | 11 | 9 | 293 | 707 | 296 735 | 87 016 | 209 719 | 9 | 10 | 9 | 293 | 707 | 1 031 | 1 029 |
| 54 » » 55 | 282 694 | 82 082 | 200 612 | 9 | 10 | 9 | 290 | 710 | 294 028 | 85 373 | 208 655 | 9 | 10 | 9 | 290 | 710 | 1 040 | 1 040 |
| 55 » » 56 | 301 352 | 87 068 | 214 284 | 10 | 11 | 10 | 289 | 711 | 315 757 | 91 890 | 223 867 | 10 | 10 | 10 | 291 | 709 | 1 055 | 1 045 |
| 56 » » 57 | 271 092 | 76 827 | 194 265 | 9 | 10 | 9 | 283 | 717 | 283 238 | 81 924 | 201 314 | 9 | 9 | 9 | 289 | 711 | 1 066 | 1 036 |
| 57 » » 58 | 262 297 | 73 527 | 188 770 | 9 | 9 | 8 | 280 | 720 | 274 635 | 78 743 | 195 892 | 9 | 9 | 8 | 287 | 713 | 1 071 | 1 038 |
| 58 » » 59 | 251 305 | 68 815 | 182 490 | 8 | 9 | 8 | 274 | 726 | 267 133 | 74 885 | 192 248 | 8 | 8 | 8 | 280 | 720 | 1 088 | 1 053 |
| 59 » » 60 | 240 972 | 65 969 | 175 003 | 8 | 8 | 8 | 274 | 726 | 259 994 | 72 630 | 187 364 | 8 | 8 | 8 | 279 | 721 | 1 101 | 1 071 |
| 60 » » 61 | 229 397 | 61 111 | 168 286 | 8 | 8 | 8 | 266 | 734 | 250 568 | 68 665 | 181 903 | 8 | 8 | 8 | 274 | 726 | 1 124 | 1 081 |
| 61 » » 62 | 223 525 | 58 430 | 165 095 | 8 | 7 | 7 | 261 | 739 | 246 587 | 67 862 | 178 725 | 8 | 8 | 8 | 275 | 725 | 1 161 | 1 083 |
| 62 » » 63 | 206 147 | 52 851 | 153 296 | 7 | 7 | 7 | 256 | 744 | 227 888 | 62 138 | 165 750 | 7 | 7 | 7 | 273 | 727 | 1 176 | 1 081 |
| 63 » » 64 | 187 115 | 47 050 | 140 065 | 6 | 6 | 6 | 251 | 749 | 206 672 | 55 658 | 151 014 | 6 | 6 | 6 | 269 | 731 | 1 183 | 1 078 |
| 64 » » 65 | 182 807 | 44 897 | 137 910 | 6 | 6 | 6 | 246 | 754 | 205 250 | 54 858 | 150 392 | 6 | 6 | 6 | 267 | 733 | 1 222 | 1 091 |
| 65 » » 66 | 176 126 | 41 501 | 134 625 | 6 | 5 | 6 | 236 | 764 | 206 302 | 54 425 | 151 877 | 6 | 6 | 6 | 264 | 736 | 1 311 | 1 128 |
| 66 » » 67 | 162 996 | 37 323 | 125 673 | 5 | 5 | 6 | 229 | 771 | 190 857 | 49 931 | 140 926 | 6 | 6 | 6 | 262 | 738 | 1 338 | 1 121 |
| 67 » » 68 | 150 310 | 33 525 | 116 785 | 5 | 4 | 5 | 223 | 777 | 178 524 | 46 635 | 131 889 | 6 | 5 | 6 | 261 | 739 | 1 391 | 1 129 |
| 68 » » 69 | 129 499 | 28 236 | 101 263 | 4 | 4 | 5 | 218 | 782 | 156 015 | 40 427 | 115 588 | 5 | 5 | 5 | 259 | 741 | 1 432 | 1 141 |
| 69 » » 70 | 120 680 | 25 821 | 94 859 | 4 | 3 | 4 | 214 | 786 | 144 737 | 37 255 | 107 482 | 4 | 4 | 5 | 257 | 743 | 1 443 | 1 133 |
| 70 » » 71 | 107 705 | 22 962 | 84 743 | 4 | 3 | 4 | 213 | 787 | 133 775 | 34 365 | 99 410 | 4 | 4 | 4 | 257 | 743 | 1 497 | 1 173 |
| 71 » » 72 | 106 339 | 21 919 | 84 420 | 4 | 3 | 4 | 206 | 794 | 132 744 | 33 985 | 98 759 | 4 | 4 | 4 | 256 | 744 | 1 550 | 1 170 |
| 72 » » 73 | 89 236 | 18 636 | 70 600 | 3 | 2 | 3 | 209 | 791 | 114 818 | 29 531 | 85 287 | 4 | 3 | 4 | 257 | 743 | 1 585 | 1 208 |
| 73 » » 74 | 85 652 | 17 231 | 68 421 | 3 | 2 | 3 | 201 | 799 | 108 609 | 27 672 | 80 937 | 3 | 3 | 3 | 255 | 745 | 1 606 | 1 183 |
| 74 » » 75 | 77 799 | 15 376 | 62 423 | 3 | 2 | 3 | 198 | 802 | 101 040 | 25 253 | 75 787 | 3 | 3 | 3 | 250 | 750 | 1 642 | 1 214 |
| 75 » » 76 | 68 259 | 13 012 | 55 247 | 2 | 2 | 2 | 191 | 809 | 91 281 | 22 584 | 68 697 | 3 | 3 | 3 | 247 | 753 | 1 736 | 1 243 |
| 76 » » 77 | 59 145 | 10 922 | 48 223 | 2 | 1 | 2 | 185 | 815 | 80 964 | 20 100 | 60 864 | 3 | 2 | 3 | 248 | 752 | 1 840 | 1 262 |
| 77 » » 78 | 44 721 | 8 262 | 36 459 | 1 | 1 | 2 | 185 | 815 | 62 489 | 15 377 | 47 112 | 2 | 2 | 2 | 246 | 754 | 1 861 | 1 292 |
| 78 » » 79 | 39 269 | 7 040 | 32 229 | 1 | 1 | 1 | 179 | 821 | 54 138 | 13 362 | 40 776 | 2 | 2 | 2 | 247 | 753 | 1 898 | 1 265 |
| 79 » » 80 | 34 830 | 6 032 | 28 798 | 1 | 1 | 1 | 173 | 827 | 49 121 | 11 783 | 37 338 | 2 | 1 | 2 | 240 | 760 | 1 953 | 1 297 |
| 80 » » 81 | 30 691 | 5 179 | 25 512 | 1 | 1 | 1 | 169 | 831 | 43 771 | 10 405 | 33 366 | 1 | 1 | 1 | 238 | 762 | 2 009 | 1 308 |
| 81 » » 82 | 24 038 | 3 934 | 20 104 | 1 | 0 | 1 | 164 | 836 | 34 104 | 8 281 | 25 823 | 1 | 1 | 1 | 243 | 757 | 2 105 | 1 284 |
| 82 » » 83 | 20 319 | 3 329 | 16 990 | 1 | 0 | 1 | 164 | 836 | 29 810 | 7 043 | 22 767 | 1 | 1 | 1 | 236 | 764 | 2 116 | 1 340 |
| 83 » » 84 | 15 766 | 2 473 | 13 293 | 1 | 0 | 1 | 157 | 843 | 23 496 | 5 454 | 18 042 | 1 | 1 | 1 | 232 | 768 | 2 205 | 1 357 |
| 84 » » 85 | 12 470 | 1 900 | 10 570 | 1 | 0 | 0 | 152 | 848 | 18 590 | 4 353 | 14 237 | 1 | 0 | 1 | 234 | 766 | 2 291 | 1 347 |
| 85 » » 86 | 9 555 | 1 377 | 8 178 | 0 | 0 | 0 | 144 | 856 | 14 397 | 3 294 | 11 103 | 1 | 0 | 0 | 229 | 771 | 2 392 | 1 358 |
| 86 » » 87 | 6 589 | 949 | 5 640 | 0 | 0 | 0 | 144 | 856 | 10 024 | 2 244 | 7 780 | 0 | 0 | 0 | 224 | 776 | 2 365 | 1 379 |
| 87 » » 88 | 4 846 | 681 | 4 165 | 0 | 0 | 0 | 141 | 859 | 7 461 | 1 688 | 5 773 | 0 | 0 | 0 | 226 | 774 | 2 479 | 1 386 |
| 88 » » 89 | 3 559 | 506 | 3 053 | 0 | 0 | 0 | 142 | 858 | 5 774 | 1 324 | 4 450 | 0 | 0 | 0 | 229 | 771 | 2 617 | 1 458 |
| 89 » » 90 | 2 485 | 332 | 2 153 | 0 | 0 | 0 | 134 | 866 | 4 134 | 925 | 3 209 | 0 | 0 | 0 | 224 | 776 | 2 786 | 1 490 |
| 90 » » 91 | 1 699 | 213 | 1 486 | 0 | 0 | 0 | 125 | 875 | 3 023 | 646 | 2 377 | 0 | 0 | 0 | 214 | 786 | 3 033 | 1 600 |
| 91 » » 92 | 1 118 | 150 | 968 | 0 | 0 | 0 | 134 | 866 | 2 029 | 479 | 1 550 | 0 | 0 | 0 | 236 | 764 | 3 193 | 1 601 |
| 92 » » 93 | 787 | 97 | 690 | 0 | 0 | 0 | 123 | 877 | 1 276 | 275 | 1 001 | 0 | 0 | 0 | 216 | 784 | 2 835 | 1 451 |
| 93 » » 94 | 513 | 83 | 430 | 0 | 0 | 0 | 162 | 838 | 890 | 185 | 705 | 0 | 0 | 0 | 208 | 792 | 2 229 | 1 640 |
| 94 » » 95 | 406 | 66 | 340 | 0 | 0 | 0 | 163 | 837 | 680 | 146 | 534 | 0 | 0 | 0 | 215 | 785 | 2 212 | 1 571 |
| 95 » » 96 | 225 | 30 | 195 | 0 | 0 | 0 | 133 | 867 | 365 | 76 | 289 | 0 | 0 | 0 | 208 | 792 | 2 533 | 1 482 |
| 96 » » 97 | 90 | 20 | 70 | 0 | 0 | 0 | 222 | 778 | 146 | 27 | 119 | 0 | 0 | 0 | 185 | 815 | 1 350 | 1 700 |
| 97 » » 98 | 74 | 14 | 60 | 0 | 0 | 0 | 189 | 811 | 131 | 26 | 105 | 0 | 0 | 0 | 198 | 802 | 1 857 | 1 750 |
| 98 » » 99 | 52 | 9 | 43 | 0 | 0 | 0 | 173 | 827 | 91 | 18 | 73 | 0 | 0 | 0 | 198 | 802 | 2 000 | 1 698 |
| 99 » » 100 | 21 | 5 | 16 | 0 | 0 | 0 | 238 | 762 | 66 | 11 | 55 | 0 | 0 | 0 | 167 | 833 | 2 200 | 3 438 |
| 100 und darüber | 26 | 3 | 23 | 0 | 0 | 0 | 115 | 885 | 46 | 8 | 38 | 0 | 0 | 0 | 174 | 826 | 2 667 | 1 652 |
| **Deutsches Reich insgesamt** | 30 196 823 | 7 899 576 | 22 297 247 | 1 000 | 1 000 | 1 000 | 262 | 738 | 32 213 796 | 8 811 733 | 23 402 063 | 1 000 | 1 000 | 1 000 | 274 | 726 | 1 115 | 1 050 |

Im Durchschnitt leben 26,2 v. H. der männlichen Bevölkerung in den Großstädten, unter diesem Richtsatz bleiben alle Altersjahre unter dem 21. Lebensjahr. Von diesem Altersjahre an nimmt der Anteil der Großstädte an der männlichen Bevölkerung stetig zu; er erreicht bei den 38 bis unter 39 Jahre alten Männern mit 32,3 v. H. den höchsten Stand. Ebenso stetig sinkt der Anteil der Großstädte mit zunehmendem Alter wieder ab; die 61- bis 62jährigen liegen mit 26,1 v. H. bereits wieder unter dem Durchschnittssatz. Der Anteil sinkt dann rasch weiter ab; von den 74- bis 75jährigen sind nur noch weniger als 20 v. H. in den Großstädten gezählt worden. In den höheren Altersgruppen, in denen allerdings wegen der immer kleiner werdenden Grundzahlen das Ergebnis Zufälligkeiten ausgesetzt ist, sinkt der Anteil der Großstädte noch weiter ab.

Für die weibliche Bevölkerung ergibt sich in großen Zügen eine ähnliche Verteilung auf die Großstädte und auf das übrige Reichsgebiet. Auch hier bleibt in den jüngsten Jahrgängen der Anteil der Großstädte hinter dem Durchschnittssatz von 27,4 v. H. zurück; der überdurchschnittliche Anteil beginnt beim weiblichen Geschlecht allerdings schon etwas früher als bei den Männern, nämlich bei den 19- bis 20jährigen und auch der höchste Anteil von 32,7 v. H. findet sich bereits bei den 36- bis 37jährigen. Auf die besonderen Tatsachen des Frauenüberschusses in den Großstädten wird noch im folgenden Abschnitt zurückgekommen werden.

Diese zusammenfassenden Ergebnisse für die 45 deutschen Großstädte dürfen nicht den Eindruck erwecken, als ob die Großstädte hinsichtlich ihres Altersaufbaus sehr einheitliche Gebilde wären. Auch hier finden sich von Stadt zu Stadt starke Unterschiede. So schwankt z. B. der Anteil der unter 6 Jahre alten Kinder an der Gesamtbevölkerung zwischen 6,3 v. H. in Berlin und 15,1 v. H. in Hamburg; die Unterschiede sind also weit stärker als zwischen den einzelnen Ländern des Reichs. Wie stark die soziale Zusammensetzung der Bevölkerung auf den Altersaufbau einwirkt, zeigt das folgende Schaubild, in dem der Anteil der Kinder dem Anteil der Arbeiterbevölkerung gegenübergestellt ist. Es zeigt sich deutlich, daß im allgemeinen mit steigender Arbeiterbevölkerung auch der Anteil der Kinder unter 6 Jahren an der Einwohnerzahl zunimmt.




**Die Altersgliederung der Bevölkerung in den einzelnen Großstädten**

| Großstädte | Wohnbevölkerung | Von der Wohnbevölkerung entfallen auf die Altersgruppen: unter 5 Jahre | 5 bis unter 10 Jahre | 10 bis unter 15 Jahre | 15 bis unter 20 Jahre | 20 bis unter 25 Jahre | 25 bis unter 30 Jahre | 30 bis unter 60 Jahre | 60 bis unter 65 Jahre | 65 bis unter 70 Jahre | 70 Jahre und darüber |
|---|---|---|---|---|---|---|---|---|---|---|---|
| | | Grundzahlen | | | | | | Männliche Bevölkerung | | | |
| Berlin | 1 848 859 | 101 695 | 90 917 | 144 995 | 166 781 | 180 090 | 161 902 | 850 772 | 68 703 | 41 893 | 41 111 |
| Königsberg | 128 045 | 12 045 | 9 044 | 12 159 | 12 436 | 12 992 | 11 147 | 48 481 | 4 104 | 2 731 | 2 886 |
| Stettin | 120 552 | 9 798 | 6 899 | 10 031 | 11 683 | 12 506 | 10 611 | 48 621 | 4 429 | 2 936 | 3 038 |
| Breslau | 249 740 | 20 923 | 16 479 | 24 050 | 25 055 | 24 863 | 22 105 | 98 592 | 7 880 | 5 119 | 4 674 |
| Magdeburg | 139 268 | 10 705 | 8 187 | 11 756 | 12 771 | 12 491 | 11 619 | 58 220 | 5 837 | 3 848 | 3 834 |
| Halle a. S. | 92 688 | 7 946 | 5 468 | 8 135 | 9 029 | 9 577 | 9 028 | 35 600 | 3 217 | 2 407 | 2 281 |
| Erfurt | 63 381 | 5 172 | 4 271 | 6 193 | 6 535 | 5 756 | 5 347 | 24 821 | 2 196 | 1 537 | 1 553 |
| Kiel | 104 643 | 7 667 | 6 953 | 9 825 | 9 902 | 11 082 | 8 138 | 43 212 | 3 298 | 2 179 | 2 387 |
| Altona | 89 147 | 6 745 | 4 860 | 7 262 | 7 514 | 8 895 | 8 181 | 37 534 | 3 459 | 2 309 | 2 388 |
| Hannover | 202 429 | 13 971 | 10 708 | 16 588 | 19 170 | 22 853 | 19 932 | 82 849 | 7 025 | 4 547 | 4 786 |
| Münster | 50 741 | 4 515 | 3 076 | 4 467 | 5 427 | 7 279 | 4 925 | 17 586 | 1 435 | 1 048 | 983 |
| Dortmund | 160 719 | 15 481 | 10 859 | 16 182 | 16 988 | 17 648 | 15 661 | 59 869 | 3 788 | 2 252 | 1 991 |
| Bochum | 107 751 | 11 397 | 7 907 | 11 730 | 12 185 | 12 619 | 10 303 | 36 669 | 2 239 | 1 460 | 1 242 |
| Gelsenkirchen | 106 102 | 12 187 | 8 345 | 12 116 | 11 501 | 12 403 | 10 018 | 34 350 | 2 483 | 1 493 | 1 206 |
| Kassel | 80 242 | 7 149 | 5 454 | 7 530 | 8 385 | 7 736 | 6 952 | 31 032 | 2 548 | 1 721 | 1 735 |
| Frankfurt a. M. | 220 107 | 14 842 | 11 698 | 17 916 | 21 756 | 23 335 | 19 344 | 95 992 | 6 785 | 4 275 | 4 164 |
| Wiesbaden | 44 681 | 3 273 | 2 339 | 3 519 | 4 390 | 4 067 | 3 588 | 19 067 | 1 816 | 1 180 | 1 442 |
| Essen | 234 368 | 22 257 | 16 726 | 24 700 | 25 858 | 25 177 | 20 776 | 87 240 | 5 524 | 3 253 | 2 857 |
| Düsseldorf | 208 718 | 15 818 | 13 105 | 19 422 | 21 262 | 21 681 | 18 183 | 86 148 | 6 059 | 3 729 | 3 311 |
| Duisburg | 139 224 | 14 091 | 9 449 | 13 883 | 15 210 | 16 963 | 13 758 | 49 372 | 3 099 | 1 843 | 1 556 |
| Barmen | 88 153 | 6 992 | 5 027 | 7 890 | 9 685 | 9 279 | 7 488 | 34 373 | 3 158 | 2 053 | 2 208 |
| Elberfeld | 77 795 | 6 564 | 4 249 | 6 743 | 7 914 | 7 970 | 6 824 | 30 731 | 2 868 | 1 925 | 2 007 |
| Krefeld | 61 434 | 4 597 | 3 627 | 5 611 | 5 975 | 5 817 | 5 106 | 24 586 | 2 357 | 1 953 | 1 805 |
| Mülheim a. Ruhr | 63 812 | 5 932 | 4 304 | 6 492 | 7 297 | 7 229 | 5 963 | 22 787 | 1 720 | 1 107 | 981 |
| Hamborn | 67 082 | 8 196 | 5 078 | 7 219 | 7 199 | 9 026 | 7 260 | 21 232 | 1 035 | 506 | 331 |
| M.-Gladbach | 54 957 | 5 482 | 3 826 | 6 171 | 6 750 | 5 778 | 4 473 | 18 189 | 1 841 | 1 245 | 1 202 |
| Oberhausen | 53 753 | 6 034 | 4 208 | 6 031 | 5 769 | 6 306 | 5 078 | 17 974 | 1 164 | 641 | 548 |
| Köln | 334 427 | 28 542 | 21 388 | 29 386 | 34 027 | 34 880 | 28 810 | 134 238 | 10 648 | 6 514 | 5 994 |
| Aachen | 72 704 | 6 338 | 4 423 | 6 838 | 7 319 | 7 825 | 6 449 | 26 978 | 2 655 | 1 833 | 2 046 |
| München | 318 761 | 19 702 | 17 042 | 23 907 | 29 155 | 38 541 | 29 547 | 134 793 | 11 572 | 7 330 | 7 172 |
| Nürnberg | 186 555 | 13 970 | 10 887 | 16 845 | 19 909 | 19 888 | 16 913 | 76 269 | 5 544 | 3 282 | 3 048 |
| Augsburg | 78 396 | 6 595 | 5 604 | 7 447 | 8 192 | 7 367 | 6 873 | 30 435 | 2 596 | 1 640 | 1 647 |
| Ludwigshafen a. Rh. | 50 520 | 4 531 | 3 431 | 5 003 | 5 665 | 5 697 | 4 520 | 19 085 | 1 276 | 739 | 573 |
| Dresden | 285 574 | 20 166 | 15 335 | 23 161 | 26 799 | 29 125 | 25 873 | 120 669 | 10 873 | 6 827 | 6 746 |
| Leipzig | 320 969 | 23 023 | 17 521 | 27 277 | 31 449 | 33 586 | 27 904 | 134 538 | 11 955 | 7 139 | 6 577 |
| Chemnitz | 157 491 | 13 091 | 9 348 | 15 316 | 17 062 | 16 544 | 13 740 | 60 816 | 5 433 | 3 227 | 2 914 |
| Plauen | 50 585 | 4 141 | 3 232 | 5 736 | 5 711 | 4 445 | 3 725 | 20 009 | 1 558 | 977 | 1 052 |
| Stuttgart | 162 589 | 10 671 | 9 665 | 14 125 | 17 769 | 18 817 | 14 054 | 66 368 | 4 786 | 2 996 | 3 338 |
| Karlsruhe | 68 166 | 5 769 | 4 183 | 5 695 | 7 091 | 7 523 | 5 579 | 27 428 | 2 217 | 1 357 | 1 324 |
| Mannheim | 118 911 | 10 248 | 7 772 | 12 051 | 13 025 | 12 448 | 10 007 | 46 619 | 3 261 | 1 863 | 1 617 |
| Mainz | 50 346 | 3 885 | 3 084 | 4 612 | 5 450 | 4 998 | 4 126 | 20 057 | 1 805 | 1 149 | 1 180 |
| Hamburg | 514 963 | 36 443 | 27 051 | 42 890 | 45 241 | 49 361 | 45 238 | 225 353 | 19 132 | 12 197 | 12 057 |
| Braunschweig | 69 164 | 4 939 | 3 901 | 5 684 | 6 615 | 7 859 | 6 246 | 27 052 | 2 828 | 1 987 | 2 053 |
| Bremen | 143 215 | 11 685 | 8 615 | 13 177 | 14 410 | 15 058 | 12 385 | 58 146 | 4 054 | 2 621 | 3 064 |
| Lübeck | 57 848 | 5 091 | 3 564 | 5 318 | 5 683 | 5 433 | 4 880 | 22 429 | 2 079 | 1 538 | 1 833 |
| **Zusammen** | 7 899 576 | 590 304 | 459 109 | 693 084 | 774 999 | 820 813 | 700 599 | 3 267 181 | 264 339 | 166 406 | 162 742 |
| | | Verhältniszahlen | | | | | | | | | |
| Berlin | *100* | *5,5* | *4,9* | *7,8* | *9,0* | *9,8* | *8,8* | *46,0* | *3,7* | *2,3* | *2,2* |
| Königsberg | *100* | *9,4* | *7,1* | *9,5* | *9,7* | *10,1* | *8,7* | *37,9* | *3,2* | *2,1* | *2,3* |
| Stettin | *100* | *8,1* | *5,7* | *8,3* | *9,7* | *10,4* | *8,8* | *40,4* | *3,7* | *2,4* | *2,5* |
| Breslau | *100* | *8,4* | *6,6* | *9,6* | *10,0* | *10,0* | *8,9* | *39,5* | *3,1* | *2,0* | *1,9* |
| Magdeburg | *100* | *7,7* | *5,9* | *8,4* | *9,2* | *9,0* | *8,3* | *41,8* | *4,2* | *2,8* | *2,7* |
| Halle a. S. | *100* | *8,6* | *5,9* | *8,8* | *9,7* | *10,3* | *9,7* | *38,4* | *3,5* | *2,6* | *2,5* |
| Erfurt | *100* | *8,2* | *6,7* | *9,8* | *10,3* | *9,1* | *8,4* | *39,2* | *3,5* | *2,4* | *2,4* |
| Kiel | *100* | *7,3* | *6,6* | *9,4* | *9,5* | *10,6* | *7,8* | *41,3* | *3,1* | *2,1* | *2,3* |
| Altona | *100* | *7,6* | *5,4* | *8,1* | *8,4* | *10,0* | *9,2* | *42,1* | *3,9* | *2,6* | *2,7* |
| Hannover | *100* | *6,9* | *5,3* | *8,2* | *9,5* | *11,3* | *9,8* | *40,9* | *3,5* | *2,2* | *2,4* |
| Münster | *100* | *8,9* | *6,1* | *8,8* | *10,7* | *14,3* | *9,7* | *34,7* | *2,8* | *2,1* | *1,9* |
| Dortmund | *100* | *9,6* | *6,8* | *10,1* | *10,6* | *11,0* | *9,7* | *37,3* | *2,3* | *1,4* | *1,2* |
| Bochum | *100* | *10,6* | *7,3* | *10,9* | *11,3* | *11,7* | *9,6* | *34,0* | *2,1* | *1,4* | *1,1* |
| Gelsenkirchen | *100* | *11,5* | *7,9* | *11,4* | *10,8* | *11,7* | *9,5* | *32,4* | *2,3* | *1,4* | *1,1* |
| Kassel | *100* | *8,9* | *6,8* | *9,4* | *10,4* | *9,6* | *8,7* | *38,7* | *3,2* | *2,1* | *2,2* |
| Frankfurt a. M. | *100* | *6,8* | *5,3* | *8,1* | *9,9* | *10,6* | *8,8* | *43,6* | *3,1* | *1,9* | *1,9* |
| Wiesbaden | *100* | *7,3* | *5,2* | *7,9* | *9,8* | *9,1* | *8,0* | *42,7* | *4,1* | *2,7* | *3,2* |
| Essen | *100* | *9,5* | *7,1* | *10,5* | *11,0* | *10,8* | *8,9* | *37,2* | *2,4* | *1,4* | *1,2* |
| Düsseldorf | *100* | *7,6* | *6,3* | *9,3* | *10,2* | *10,4* | *8,7* | *41,3* | *2,9* | *1,8* | *1,5* |
| Duisburg | *100* | *10,1* | *6,8* | *10,0* | *10,9* | *12,2* | *9,9* | *35,5* | *2,2* | *1,3* | *1,1* |
| Barmen | *100* | *7,9* | *5,7* | *9,0* | *11,0* | *10,5* | *8,5* | *39,0* | *3,6* | *2,3* | *2,5* |
| Elberfeld | *100* | *8,4* | *5,4* | *8,7* | *10,2* | *10,2* | *8,8* | *39,5* | *3,7* | *2,5* | *2,6* |
| Krefeld | *100* | *7,5* | *5,9* | *9,2* | *9,7* | *9,5* | *8,3* | *40,0* | *3,8* | *3,2* | *2,9* |
| Mülheim a. Ruhr | *100* | *9,3* | *6,8* | *10,2* | *11,4* | *11,3* | *9,4* | *35,7* | *2,7* | *1,7* | *1,5* |
| Hamborn | *100* | *12,2* | *7,6* | *10,8* | *10,7* | *13,5* | *10,8* | *31,7* | *1,5* | *0,7* | *0,5* |
| M.-Gladbach | *100* | *10,0* | *7,0* | *11,2* | *12,3* | *10,5* | *8,1* | *33,1* | *3,3* | *2,3* | *2,2* |
| Oberhausen | *100* | *11,2* | *7,8* | *11,2* | *10,7* | *11,8* | *9,5* | *33,4* | *2,2* | *1,2* | *1,0* |
| Köln | *100* | *8,5* | *6,4* | *8,8* | *10,2* | *10,4* | *8,6* | *40,1* | *3,2* | *2,0* | *1,8* |
| Aachen | *100* | *8,7* | *6,1* | *9,4* | *10,1* | *10,8* | *8,9* | *37,1* | *3,6* | *2,5* | *2,8* |
| München | *100* | *6,2* | *5,3* | *7,5* | *9,2* | *12,1* | *9,3* | *42,3* | *3,6* | *2,3* | *2,2* |
| Nürnberg | *100* | *7,5* | *5,8* | *9,0* | *10,7* | *10,7* | *9,1* | *40,9* | *3,0* | *1,7* | *1,6* |
| Augsburg | *100* | *8,4* | *7,1* | *9,5* | *10,5* | *9,4* | *8,8* | *38,8* | *3,3* | *2,1* | *2,1* |
| Ludwigshafen a. Rh. | *100* | *9,0* | *6,8* | *9,9* | *11,2* | *11,3* | *8,9* | *37,8* | *2,5* | *1,5* | *1,1* |
| Dresden | *100* | *7,1* | *5,4* | *8,1* | *9,4* | *10,2* | *9,0* | *42,2* | *3,8* | *2,4* | *2,4* |
| Leipzig | *100* | *7,2* | *5,5* | *8,5* | *9,8* | *10,5* | *8,7* | *41,9* | *3,7* | *2,2* | *2,0* |
| Chemnitz | *100* | *8,3* | *5,9* | *9,7* | *10,8* | *10,5* | *8,7* | *38,6* | *3,5* | *2,1* | *1,9* |
| Plauen | *100* | *8,2* | *6,4* | *11,3* | *11,3* | *8,8* | *7,4* | *39,5* | *3,1* | *1,9* | *2,1* |
| Stuttgart | *100* | *6,6* | *6,0* | *8,7* | *10,9* | *11,6* | *8,6* | *40,8* | *2,9* | *1,8* | *2,1* |
| Karlsruhe | *100* | *8,5* | *6,1* | *8,4* | *10,4* | *11,0* | *8,2* | *40,2* | *3,3* | *2,0* | *1,9* |
| Mannheim | *100* | *8,6* | *6,5* | *10,1* | *11,0* | *10,5* | *8,4* | *39,2* | *2,7* | *1,6* | *1,4* |
| Mainz | *100* | *7,7* | *6,1* | *9,2* | *10,8* | *9,9* | *8,2* | *39,8* | *3,6* | *2,3* | *2,4* |
| Hamburg | *100* | *7,1* | *5,2* | *8,3* | *8,8* | *9,6* | *8,8* | *43,8* | *3,7* | *2,4* | *2,3* |
| Braunschweig | *100* | *7,1* | *5,6* | *8,2* | *9,6* | *11,4* | *9,0* | *39,1* | *4,1* | *2,9* | *3,0* |
| Bremen | *100* | *8,2* | *6,0* | *9,2* | *10,1* | *10,5* | *8,7* | *40,6* | *2,8* | *1,8* | *2,1* |
| Lübeck | *100* | *8,8* | *6,2* | *9,2* | *9,8* | *9,4* | *8,4* | *38,8* | *3,6* | *2,6* | *3,2* |
| **Zusammen** | *100* | *7,5* | *5,8* | *8,8* | *9,8* | *10,4* | *8,9* | *41,3* | *3,3* | *2,1* | *2,1* |

Noch: Die Altersgliederung der Bevölkerung in den einzelnen Großstädten

| Großstädte | Wohnbevölkerung | Von der Wohnbevölkerung entfallen auf die Altersgruppen: unter 5 Jahre | 5 bis unter 10 Jahre | 10 bis unter 15 Jahre | 15 bis unter 20 Jahre | 20 bis unter 25 Jahre | 25 bis unter 30 Jahre | 30 bis unter 60 Jahre | 60 bis unter 65 Jahre | 65 bis unter 70 Jahre | 70 Jahre und darüber |
|---|---|---|---|---|---|---|---|---|---|---|---|
| | Grundzahlen | | | | | | | Weibliche Bevölkerung | | | |
| Berlin | 2 175 306 | 98 036 | 87 698 | 145 611 | 187 793 | 201 149 | 212 679 | 1 015 123 | 84 878 | 63 699 | 78 640 |
| Königsberg | 151 881 | 11 681 | 9 022 | 12 026 | 13 376 | 14 327 | 14 040 | 59 059 | 6 322 | 5 047 | 6 981 |
| Stettin | 133 914 | 9 158 | 6 676 | 9 792 | 12 088 | 12 937 | 12 530 | 55 951 | 5 399 | 4 129 | 5 254 |
| Breslau | 307 399 | 20 440 | 15 673 | 24 263 | 29 116 | 29 581 | 28 724 | 127 929 | 11 718 | 9 180 | 10 775 |
| Magdeburg | 154 691 | 10 428 | 8 033 | 11 567 | 13 782 | 14 265 | 14 299 | 66 206 | 6 369 | 4 563 | 5 179 |
| Halle a. S. | 101 887 | 7 761 | 5 094 | 7 949 | 9 882 | 9 507 | 9 685 | 41 359 | 3 978 | 3 065 | 3 607 |
| Erfurt | 72 198 | 4 968 | 4 106 | 6 111 | 7 262 | 7 072 | 6 909 | 29 000 | 2 563 | 1 881 | 2 326 |
| Kiel | 109 238 | 7 615 | 6 883 | 9 474 | 9 759 | 9 638 | 9 462 | 46 456 | 3 512 | 2 682 | 3 757 |
| Altona | 96 506 | 6 449 | 4 863 | 7 189 | 8 495 | 9 033 | 9 964 | 40 112 | 3 721 | 2 877 | 3 803 |
| Hannover | 220 316 | 13 618 | 10 369 | 15 999 | 19 984 | 22 609 | 22 182 | 94 007 | 8 109 | 6 000 | 7 439 |
| Münster | 55 677 | 4 312 | 3 118 | 4 458 | 6 216 | 6 757 | 5 485 | 20 614 | 1 778 | 1 362 | 1 577 |
| Dortmund | 161 024 | 14 772 | 10 287 | 16 174 | 18 070 | 17 356 | 15 295 | 59 535 | 3 890 | 2 606 | 3 039 |
| Bochum | 103 498 | 10 773 | 7 611 | 11 385 | 11 779 | 10 730 | 9 444 | 35 830 | 2 402 | 1 673 | 1 871 |
| Gelsenkirchen | 102 410 | 11 441 | 8 027 | 12 107 | 11 213 | 10 337 | 9 319 | 34 060 | 2 455 | 1 691 | 1 760 |
| Kassel | 90 992 | 6 882 | 5 317 | 7 300 | 9 390 | 8 973 | 8 382 | 36 511 | 3 096 | 2 306 | 2 835 |
| Frankfurt a. M. | 247 413 | 14 597 | 11 419 | 17 518 | 23 599 | 26 356 | 24 757 | 109 435 | 7 807 | 5 432 | 6 493 |
| Wiesbaden | 58 056 | 3 181 | 2 199 | 3 654 | 5 267 | 5 911 | 5 228 | 25 961 | 2 474 | 1 832 | 2 349 |
| Essen | 236 156 | 21 581 | 16 214 | 24 016 | 25 743 | 24 695 | 22 416 | 87 475 | 5 635 | 3 848 | 4 533 |
| Düsseldorf | 223 915 | 15 553 | 12 582 | 19 351 | 23 347 | 23 813 | 22 351 | 91 357 | 6 246 | 4 400 | 4 915 |
| Duisburg | 133 574 | 13 366 | 9 127 | 13 691 | 15 079 | 14 466 | 12 802 | 47 603 | 3 104 | 2 062 | 2 274 |
| Barmen | 98 946 | 6 710 | 4 727 | 7 598 | 10 224 | 10 797 | 9 336 | 40 414 | 3 458 | 2 506 | 3 176 |
| Elberfeld | 89 782 | 5 991 | 4 227 | 6 771 | 9 038 | 9 825 | 8 709 | 36 289 | 3 265 | 2 435 | 3 232 |
| Krefeld | 69 664 | 4 487 | 3 557 | 5 391 | 6 695 | 7 029 | 6 382 | 28 355 | 2 850 | 2 243 | 2 675 |
| Mülheim a. Ruhr | 63 588 | 5 691 | 4 199 | 6 430 | 7 041 | 6 882 | 6 015 | 23 021 | 1 700 | 1 225 | 1 384 |
| Hamborn | 59 536 | 7 960 | 5 215 | 7 161 | 6 528 | 5 855 | 5 620 | 19 035 | 1 003 | 580 | 579 |
| M.-Gladbach | 60 345 | 5 194 | 3 588 | 6 017 | 6 962 | 6 680 | 5 525 | 21 537 | 1 968 | 1 402 | 1 472 |
| Oberhausen | 51 683 | 5 939 | 4 007 | 5 976 | 5 632 | 5 265 | 4 853 | 17 321 | 1 122 | 766 | 802 |
| Köln | 365 795 | 27 558 | 20 663 | 29 532 | 37 246 | 38 807 | 35 468 | 147 625 | 11 436 | 8 117 | 9 343 |
| Aachen | 83 112 | 5 931 | 4 291 | 6 498 | 8 431 | 8 724 | 7 730 | 32 738 | 3 107 | 2 412 | 3 250 |
| München | 361 943 | 18 971 | 16 537 | 23 676 | 31 975 | 37 377 | 35 778 | 161 339 | 13 468 | 10 128 | 12 694 |
| Nürnberg | 205 939 | 13 408 | 10 796 | 16 956 | 20 924 | 21 853 | 20 042 | 86 133 | 6 207 | 4 460 | 5 160 |
| Augsburg | 87 126 | 6 345 | 5 618 | 7 374 | 8 133 | 8 095 | 8 113 | 35 216 | 3 031 | 2 291 | 2 910 |
| Ludwigshafen a. Rh. | 51 349 | 4 466 | 3 345 | 4 911 | 5 710 | 5 667 | 5 044 | 19 418 | 1 185 | 765 | 838 |
| Dresden | 333 583 | 19 008 | 14 437 | 22 413 | 29 487 | 32 399 | 32 087 | 146 958 | 13 747 | 10 467 | 12 580 |
| Leipzig | 358 190 | 22 143 | 16 853 | 26 738 | 33 318 | 34 803 | 34 025 | 156 122 | 13 416 | 9 633 | 11 139 |
| Chemnitz | 174 164 | 12 895 | 9 018 | 15 288 | 17 497 | 16 716 | 16 258 | 71 046 | 6 192 | 4 293 | 4 961 |
| Plauen | 60 850 | 4 040 | 2 993 | 5 638 | 6 308 | 6 069 | 5 153 | 25 261 | 2 055 | 1 498 | 1 835 |
| Stuttgart | 179 378 | 10 197 | 9 201 | 13 796 | 18 412 | 18 988 | 17 093 | 76 536 | 5 726 | 4 037 | 5 392 |
| Karlsruhe | 77 528 | 5 499 | 4 094 | 5 695 | 8 074 | 8 151 | 7 144 | 32 313 | 2 572 | 1 760 | 2 226 |
| Mannheim | 128 575 | 10 252 | 7 611 | 11 736 | 14 054 | 14 089 | 12 350 | 50 798 | 3 200 | 2 137 | 2 348 |
| Mainz | 58 191 | 3 724 | 3 012 | 4 587 | 6 041 | 5 807 | 5 431 | 24 284 | 2 047 | 1 400 | 1 858 |
| Hamburg | 564 163 | 34 791 | 26 351 | 42 062 | 49 150 | 53 332 | 56 332 | 245 623 | 20 446 | 15 490 | 20 586 |
| Braunschweig | 77 561 | 4 781 | 3 751 | 5 567 | 6 721 | 7 516 | 7 347 | 32 777 | 3 449 | 2 545 | 3 107 |
| Bremen | 151 751 | 11 170 | 8 182 | 12 543 | 14 819 | 14 987 | 14 150 | 62 268 | 4 685 | 3 775 | 5 172 |
| Lübeck | 62 940 | 4 763 | 3 306 | 5 370 | 5 714 | 6 011 | 5 605 | 25 014 | 2 390 | 1 973 | 2 794 |
| **Zusammen** | **8 811 733** | **568 526** | **443 897** | **685 359** | **835 374** | **871 236** | **847 543** | **3 741 024** | **309 181** | **228 673** | **280 920** |
| | Verhältniszahlen | | | | | | | | | | |
| Berlin | *100* | *4,5* | *4,0* | *6,7* | *8,6* | *9,3* | *9,8* | *46,7* | *3,9* | *2,9* | *3,6* |
| Königsberg | *100* | *7,7* | *5,9* | *7,9* | *8,8* | *9,4* | *9,3* | *38,9* | *4,2* | *3,3* | *4,6* |
| Stettin | *100* | *6,8* | *5,0* | *7,3* | *9,0* | *9,7* | *9,4* | *41,8* | *4,0* | *3,1* | *3,9* |
| Breslau | *100* | *6,7* | *5,1* | *7,9* | *9,5* | *9,6* | *9,3* | *41,6* | *3,8* | *3,0* | *3,5* |
| Magdeburg | *100* | *6,7* | *5,2* | *7,5* | *8,9* | *9,2* | *9,2* | *42,8* | *4,1* | *3,0* | *3,4* |
| Halle a. S. | *100* | *7,6* | *5,0* | *7,8* | *9,7* | *9,3* | *9,5* | *40,6* | *3,9* | *3,0* | *3,6* |
| Erfurt | *100* | *6,9* | *5,7* | *8,5* | *10,0* | *9,8* | *9,6* | *40,2* | *3,5* | *2,6* | *3,2* |
| Kiel | *100* | *7,0* | *6,3* | *8,7* | *8,9* | *8,8* | *8,7* | *42,5* | *3,2* | *2,5* | *3,4* |
| Altona | *100* | *6,7* | *5,0* | *7,4* | *8,8* | *9,4* | *10,3* | *41,6* | *3,9* | *3,0* | *3,9* |
| Hannover | *100* | *6,2* | *4,7* | *7,2* | *9,1* | *10,2* | *10,1* | *42,7* | *3,7* | *2,7* | *3,4* |
| Münster | *100* | *7,8* | *5,6* | *8,0* | *11,2* | *12,1* | *9,9* | *37,0* | *3,2* | *2,4* | *2,8* |
| Dortmund | *100* | *9,2* | *6,4* | *10,0* | *11,2* | *10,8* | *9,5* | *37,0* | *2,4* | *1,6* | *1,9* |
| Bochum | *100* | *10,4* | *7,4* | *11,0* | *11,4* | *10,4* | *9,1* | *34,6* | *2,3* | *1,6* | *1,8* |
| Gelsenkirchen | *100* | *11,2* | *7,8* | *11,8* | *10,9* | *10,1* | *9,1* | *33,3* | *2,4* | *1,7* | *1,7* |
| Kassel | *100* | *7,6* | *5,9* | *8,0* | *10,3* | *9,9* | *9,2* | *40,1* | *3,4* | *2,5* | *3,1* |
| Frankfurt a. M. | *100* | *5,9* | *4,6* | *7,1* | *9,5* | *10,7* | *10,0* | *44,2* | *3,2* | *2,2* | *2,6* |
| Wiesbaden | *100* | *5,5* | *3,8* | *6,3* | *9,1* | *10,2* | *9,0* | *44,7* | *4,3* | *3,1* | *4,0* |
| Essen | *100* | *9,1* | *6,9* | *10,2* | *10,9* | *10,5* | *9,5* | *37,0* | *2,4* | *1,6* | *1,9* |
| Düsseldorf | *100* | *6,9* | *5,6* | *8,7* | *10,4* | *10,6* | *10,0* | *40,8* | *2,8* | *2,0* | *2,2* |
| Duisburg | *100* | *10,0* | *6,8* | *10,3* | *11,3* | *10,8* | *9,6* | *35,6* | *2,3* | *1,6* | *1,7* |
| Barmen | *100* | *6,8* | *4,8* | *7,7* | *10,3* | *10,9* | *9,4* | *40,9* | *3,5* | *2,5* | *3,2* |
| Elberfeld | *100* | *6,7* | *4,7* | *7,6* | *10,1* | *10,9* | *9,7* | *40,4* | *3,6* | *2,7* | *3,6* |
| Krefeld | *100* | *6,5* | *5,1* | *7,7* | *9,6* | *10,1* | *9,2* | *40,7* | *4,1* | *3,2* | *3,8* |
| Mülheim a. Ruhr | *100* | *8,9* | *6,6* | *10,1* | *11,1* | *10,8* | *9,5* | *36,2* | *2,7* | *1,9* | *2,2* |
| Hamborn | *100* | *13,4* | *8,7* | *12,0* | *11,0* | *9,8* | *9,4* | *32,0* | *1,7* | *1,0* | *1,0* |
| M.-Gladbach | *100* | *8,6* | *5,9* | *10,0* | *11,5* | *11,1* | *9,2* | *35,7* | *3,3* | *2,3* | *2,4* |
| Oberhausen | *100* | *11,4* | *7,8* | *11,6* | *10,9* | *10,2* | *9,4* | *33,5* | *2,2* | *1,5* | *1,5* |
| Köln | *100* | *7,5* | *5,6* | *8,1* | *10,2* | *10,6* | *9,7* | *40,4* | *3,1* | *2,2* | *2,6* |
| Aachen | *100* | *7,1* | *5,2* | *7,8* | *10,2* | *10,5* | *9,3* | *39,4* | *3,7* | *2,9* | *3,9* |
| München | *100* | *5,3* | *4,6* | *6,5* | *8,8* | *10,3* | *9,9* | *44,6* | *3,7* | *2,8* | *3,5* |
| Nürnberg | *100* | *6,5* | *5,3* | *8,2* | *10,2* | *10,6* | *9,7* | *41,8* | *3,0* | *2,2* | *2,5* |
| Augsburg | *100* | *7,3* | *6,5* | *8,5* | *9,3* | *9,3* | *9,3* | *40,4* | *3,5* | *2,6* | *3,3* |
| Ludwigshafen a. Rh. | *100* | *8,7* | *6,5* | *9,6* | *11,1* | *11,0* | *9,8* | *37,8* | *2,3* | *1,5* | *1,7* |
| Dresden | *100* | *5,7* | *4,3* | *6,7* | *8,8* | *9,7* | *9,7* | *44,1* | *4,1* | *3,1* | *3,8* |
| Leipzig | *100* | *6,2* | *4,7* | *7,5* | *9,3* | *9,7* | *9,5* | *43,6* | *3,7* | *2,7* | *3,1* |
| Chemnitz | *100* | *7,4* | *5,2* | *8,8* | *10,0* | *9,6* | *9,3* | *40,8* | *3,6* | *2,5* | *2,8* |
| Plauen | *100* | *6,6* | *4,9* | *9,3* | *10,3* | *10,0* | *8,5* | *41,5* | *3,4* | *2,5* | *3,0* |
| Stuttgart | *100* | *5,7* | *5,1* | *7,7* | *10,3* | *10,6* | *9,5* | *42,7* | *3,2* | *2,2* | *3,0* |
| Karlsruhe | *100* | *7,1* | *5,3* | *7,3* | *10,4* | *10,5* | *9,2* | *41,7* | *3,3* | *2,3* | *2,9* |
| Mannheim | *100* | *8,0* | *5,9* | *9,1* | *10,9* | *11,0* | *9,6* | *39,5* | *2,5* | *1,7* | *1,8* |
| Mainz | *100* | *6,4* | *5,2* | *7,9* | *10,4* | *10,0* | *9,3* | *41,7* | *3,5* | *2,4* | *3,2* |
| Hamburg | *100* | *6,2* | *4,7* | *7,5* | *8,7* | *9,5* | *10,0* | *43,5* | *3,6* | *2,7* | *3,6* |
| Braunschweig | *100* | *6,2* | *4,8* | *7,2* | *8,7* | *9,7* | *9,5* | *42,2* | *4,4* | *3,3* | *4,0* |
| Bremen | *100* | *7,4* | *5,4* | *8,3* | *9,7* | *9,9* | *9,3* | *41,0* | *3,1* | *2,5* | *3,4* |
| Lübeck | *100* | *7,6* | *5,3* | *8,5* | *9,1* | *9,6* | *8,9* | *39,7* | *3,8* | *3,1* | *4,4* |
| **Zusammen** | *100* | *6,5* | *5,0* | *7,8* | *9,5* | *9,9* | *9,6* | *42,4* | *3,5* | *2,6* | *3,2* |

Für 1925 kann auch die Bevölkerung der Gemeindegrößenklassen nach einigen wichtigen Altersgruppen gegliedert werden. Schon die Gegenüberstellung der großstädtischen und nichtgroßstädtischen Bevölkerung ergab, daß die Großstädte verhältnismäßig weniger Kinder und mehr Erwachsene als die nichtgroßstädtischen Gemeinden aufweisen. Dementsprechend zeigt sich auch bei der hier vorliegenden Altersgliederung der Bevölkerung der 5 Gemeindegrößenklassen, daß in fast allen Fällen in der höheren Größenklasse der Anteil der Kinder an der Gesamtbevölkerung geringer und der

**Die Bevölkerung der Gemeindegrößenklassen im Deutschen Reich 1925 nach einigen wichtigen Altersgruppen**

| Altersgruppen | Wohnbevölkerung im Deutschen Reich | Davon in Gemeinden mit ..... Einwohnern: unter 10 000 | 10 000 bis unter 20 000 | 20 000 bis unter 50 000 | 50 000 bis unter 100 000 | 100 000 und mehr | Auf die in der Vorspalte aufgeführten Altersgruppen entfallen von je 100 Personen: im Deutschen Reich | in den Gemeinden mit ..... Einwohnern: unter 10 000 | 10 000 bis unter 20 000 | 20 000 bis unter 50 000 | 50 000 bis unter 100 000 | 100 000 und mehr |
|---|---|---|---|---|---|---|---|---|---|---|---|---|
| | Männlich | | | | | | | | | | | |
| unter 6 Jahre | 3 626 924 | 2 196 407 | 224 244 | 276 467 | 196 901 | 732 905 | 12,0 | 13,5 | 11,8 | 11,5 | 11,5 | 9,3 |
| 6 bis unter 14 Jahre | 3 870 086 | 2 241 992 | 241 472 | 300 296 | 218 439 | 867 887 | 12,8 | 13,8 | 12,8 | 12,5 | 12,7 | 11,0 |
| 14 bis unter 16 Jahre | 1 306 660 | 756 942 | 84 663 | 103 807 | 71 356 | 289 892 | 4,3 | 4,6 | 4,5 | 4,3 | 4,2 | 3,7 |
| 16 bis unter 18 Jahre | 1 338 090 | 761 312 | 87 119 | 106 236 | 74 483 | 308 940 | 4,4 | 4,7 | 4,6 | 4,4 | 4,3 | 3,9 |
| 18 bis unter 20 Jahre | 1 285 401 | 705 501 | 83 167 | 105 181 | 73 680 | 317 872 | 4,3 | 4,3 | 4,4 | 4,4 | 4,3 | 4,0 |
| 20 bis unter 21 Jahre | 623 695 | 333 164 | 40 365 | 51 516 | 37 014 | 161 636 | 2,1 | 2,1 | 2,1 | 2,1 | 2,2 | 2,1 |
| 21 bis unter 25 Jahre | 2 441 033 | 1 268 368 | 158 518 | 206 795 | 148 175 | 659 177 | 8,1 | 7,8 | 8,4 | 8,6 | 8,6 | 8,3 |
| 25 Jahre und darüber | 15 704 934 | 8 018 776 | 972 361 | 1 258 964 | 893 566 | 4 561 267 | 52,0 | 49,2 | 51,4 | 52,2 | 52,2 | 57,7 |
| **Zusammen** | **30 196 823** | **16 282 462** | **1 891 909** | **2 409 262** | **1 713 614** | **7 899 576** | **100** | **100** | **100** | **100** | **100** | **100** |
| | Weiblich | | | | | | | | | | | |
| unter 6 Jahre | 3 507 609 | 2 129 543 | 216 159 | 266 689 | 189 556 | 705 662 | 10,9 | 12,5 | 10,8 | 10,3 | 10,3 | 8,0 |
| 6 bis unter 14 Jahre | 3 794 152 | 2 202 177 | 236 881 | 292 831 | 211 902 | 850 361 | 11,8 | 13,0 | 11,9 | 11,4 | 11,6 | 9,6 |
| 14 bis unter 16 Jahre | 1 280 318 | 739 300 | 79 252 | 97 711 | 69 473 | 294 582 | 4,0 | 4,3 | 4,0 | 3,8 | 3,8 | 3,3 |
| 16 bis unter 18 Jahre | 1 320 985 | 724 274 | 83 642 | 105 452 | 74 619 | 332 998 | 4,1 | 4,3 | 4,2 | 4,1 | 4,1 | 3,8 |
| 18 bis unter 20 Jahre | 1 284 734 | 674 426 | 81 038 | 105 334 | 74 383 | 349 553 | 4,0 | 4,0 | 4,0 | 4,1 | 4,0 | 4,0 |
| 20 bis unter 21 Jahre | 627 767 | 342 969 | 39 240 | 51 844 | 36 857 | 174 857 | 1,9 | 1,9 | 2,0 | 2,0 | 2,0 | 2,0 |
| 21 bis unter 25 Jahre | 2 458 040 | 1 261 201 | 154 550 | 201 206 | 144 699 | 696 384 | 7,6 | 7,4 | 7,7 | 7,8 | 7,9 | 7,9 |
| 25 Jahre und darüber | 17 940 191 | 8 940 707 | 1 106 116 | 1 453 909 | 1 032 123 | 5 407 336 | 55,7 | 52,6 | 55,4 | 56,5 | 56,5 | 61,4 |
| **Zusammen** | **32 213 796** | **16 996 597** | **1 996 878** | **2 574 976** | **1 833 612** | **8 811 733** | **100** | **100** | **100** | **100** | **100** | **100** |

der Erwachsenen größer ist. Als Ursachen hierfür kommen einmal die stärkere Geburtenhäufigkeit in den kleineren Gemeinden, vor allem aber die Abwanderung in die mittleren und großen Städte in Betracht. Am stärksten markiert sich der Unterschied hinsichtlich der Höhe des Anteils der Kinder und der Erwachsenen an der Gesamtbevölkerung einmal zwischen den Gemeinden mit weniger als 10 000 Einwohnern und der nächst höheren Größenklasse und ferner auch zwischen den Gemeinden mit 50 000 bis unter 100 000 Einwohnern und den Großstädten, während der Unterschied zwischen den Anteilsziffern der drei mittleren Größenklassen erheblich geringer ist.

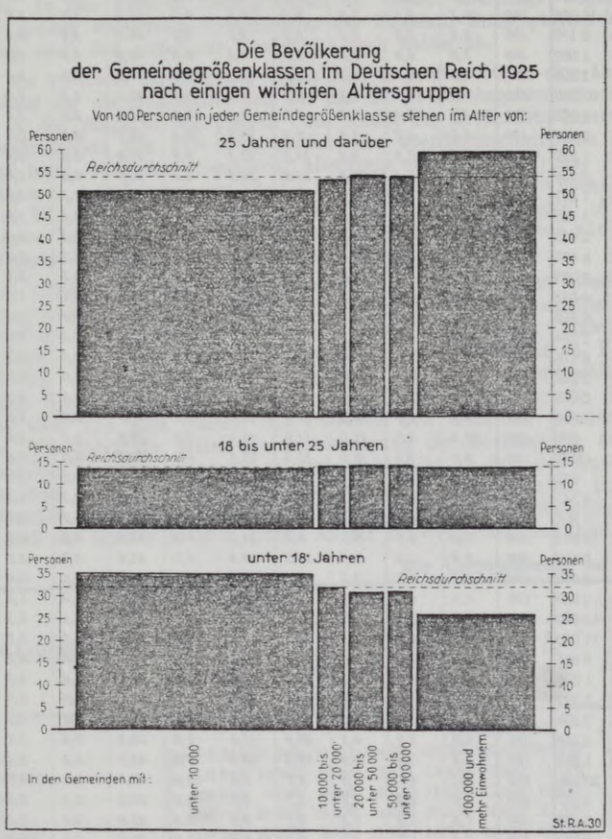


## II. Der Frauenüberschuß

### a. Der Frauenüberschuß im Reich insgesamt

Die Volkszählung vom 16. Juni 1925 hat

eine männliche Bevölkerung von 30 196 823 Personen und

eine weibliche Bevölkerung von 32 213 796 Personen,

mithin einen Frauenüberschuß von 2 016 973 Personen festgestellt, das sind 6,7 v. H. der männlichen Bevölkerung, oder anders ausgedrückt: auf 1 000 Männer entfallen insgesamt 1 067 Frauen. Auch bei den früheren Volkszählungen wurde stets ein Frauenüberschuß festgestellt. Es entfielen auf je 1 000 Männer

| im Jahre | | |
|---|---|---|
| 1871 | (früheres Reichsgebiet) | 1 037 Frauen |
| 1875 | | 1 036 » |
| 1880 | | 1 039 » |
| 1885 | | 1 043 » |
| 1890 | | 1 040 » |
| 1895 | | 1 037 » |
| 1900 | | 1 032 » |
| 1905 | | 1 029 » |
| 1910 | | 1 026 » |
| 1910 | (jetziges Reichsgebiet) | 1 029 » |
| 1925 | | 1 067 » |

Der Frauenüberschuß hielt sich ständig annähernd auf gleicher Höhe, der Rückgang seit dem Jahre 1900 ist hauptsächlich auf die allmähliche Abnahme der Auswanderung zurückzuführen, an der vorwiegend die Männer beteiligt sind. Die starke Zunahme des Frauenüberschusses seit dem Jahre 1910 ist eine Folge der Männerverluste im Kriege. Wie groß und folgenschwer der Frauenüberschuß ist, zeigt sich erst bei der Betrachtung des Zahlenverhältnisses der beiden Geschlechter in den einzelnen Altersjahren. Bei den Kindern und den Jugendlichen bis zum 22. Lebensjahr bestand vor dem Kriege ein Knaben- und Männerüberschuß. Eine Ausnahme bildeten lediglich die 15- bis 17jährigen, bei denen ein Überschuß von nur 2 bis 3 Mädchen auf je 1 000 der gleichaltrigen männlichen Bevölkerung zu verzeichnen war. Aber auch der Männerüberschuß hielt sich in mäßigen Grenzen, er war am stärksten bei den unter 1 Jahr alten Personen, bei denen das Verhältnis männlich und weiblich sich auf 1 000 : 978 stellte; in allen späteren Jahren wird das Verhältnis 1 000 : 989 nicht mehr unterschritten. Der Überschuß der männlichen Bevölkerung über die weibliche ist im Jahre 1925 bei den jüngeren Jahrgängen (bis zu 19 Jahren) erheblich größer. Auf 1 000 Männer im Alter bis zu 19 Jahren entfallen im Jahre 1925 nur 978 Frauen gegen 994 im Jahre 1910 in den gleichen Altersgruppen.

Bei der Gruppe der 19- bis 20jährigen setzt im Jahr 1925 der Umschwung ein; in diesem Altersjahr entfallen bereits 1 004 Frauen auf 1 000 Männer. Der Frauenüberschuß hält sich annähernd auf dieser Höhe bis zur Gruppe der 25jährigen. Von diesem Zeitpunkt ab beginnen auf der Männerseite die Wirkungen der Kriegsverluste, unter deren Einfluß der Frauenüberschuß rasch ansteigt; er ist mit 1 280 Frauen auf 1 000 Männer — d. h. also auf 4 Männer kommen 5 Frauen — am stärksten in der Gruppe der 30- bis 32jährigen. Wie gering demgegenüber der Frauenüberschuß in diesen Altersjahren vor dem Kriege war, zeigt die nachstehende Aufstellung nach Altersjahrfünften.

**Der Frauenüberschuß im Deutschen Reich 1925 und 1910 nach Altersgruppen**

(Jetziges Reichsgebiet)

| Altersgruppen | Grundzahlen | | Auf 1 000 Männer entfallen ... Frauen | |
|---|---|---|---|---|
| | 1925 | 1910 | 1925 | 1910 |
| 25 bis unter 30 Jahren .. | + 371 404 | + 14 228 | 1 150 | 1 006 |
| 30 » » 35 » .. | + 525 804 | + 16 630 | 1 259 | 1 007 |
| 35 » » 40 » .. | + 353 957 | + 16 785 | 1 180 | 1 009 |
| 40 » » 45 » .. | + 200 670 | + 39 029 | 1 108 | 1 024 |
| 45 » » 50 » .. | + 126 421 | + 61 089 | 1 068 | 1 044 |
| 50 » » 60 » .. | + 131 204 | + 232 011 | 1 045 | 1 111 |
| 60 » » 70 » .. | + 244 798 | + 291 776 | 1 138 | 1 223 |
| 70 » » 80 » .. | + 216 024 | + 172 297 | 1 303 | 1 299 |
| 80 Jahren und darüber .. | + 64 975 | + 48 580 | 1 480 | 1 438 |

In den 25 Altersjahren zwischen 25 und 50 ist ein Frauenüberschuß von mehr als 1½ Millionen Frauen vorhanden, allein die fünf Jahrgänge der 30- bis 35jährigen haben einen Frauenüberschuß von mehr als ½ Million. Mit dem 50. Lebensjahr sind die Einwirkungen der unmittelbaren Kriegsverluste überwunden, der Frauenüberschuß sinkt auf ein Maß herab, das auch vor dem Krieg vorhanden war, oder bleibt sogar dahinter zurück. Der Frauenüberschuß bei den 50- bis 60jährigen betrug im Jahre 1910 noch 1 111 Frauen auf 1 000 Männer, im Jahre 1925 dagegen nur noch 1 045. Für die 60- bis 70jährigen stellen sich die gleichen Zahlen auf 1 223 gegen 1 138.

In den höheren Altersklassen steigt der Frauenüberschuß infolge der erhöhten Sterblichkeit der Männer — deren Umfang und Ursachen in den textlichen Betrachtungen zu den Sterbetafeln auf S. 466 dieses Bandes näher dargelegt sind — wieder stark an. Auch die Auswanderung früherer Jahre, an der die Männer stärker beteiligt waren als die Frauen, ist hier von Einfluß. Für die 70- bis 80jährigen ergibt sich ein Verhältnis von 1 303 : 1 000, für die über 80jährigen sogar von 1 480 : 1 000. Die absolute Höhe des Frauenüberschusses ist hier allerdings nicht mehr groß, im Alter von über 80 Jahren sind rund 65 000 Frauen mehr gezählt worden, als Männer des gleichen Alters vorhanden sind. Gegenüber der Vorkriegszeit sind in den höheren Altersgruppen keine wesentlichen Veränderungen eingetreten.

### b. Der Frauenüberschuß in einigen ausländischen Staaten

Gleich dem Deutschen Reich wiesen auch die meisten der ausländischen Staaten, für die in der nebenstehenden Übersicht Angaben enthalten sind, vor dem Kriege einen verhältnismäßig geringen Frauenüberschuß auf, auf je 1 000 Männer kamen ungefähr 1 020 bis 1 035 Frauen (so im Deutschen Reich, in Frankreich, Italien, in den Niederlanden und in der Schweiz). Verhältnismäßig hoch war das Übergewicht des weiblichen Geschlechts in England mit 1 068 Frauen, in Schottland mit 1 062 und in Dänemark mit 1 061, ferner auch in Schweden mit 1 046 Frauen auf 1 000 Männer. Den geringsten Frauenüberschuß hatte Belgien mit 1 017 Frauen auf 1 000 Männer, während Bulgarien und die Vereinigten Staaten von Amerika einen Männerüberschuß aufwiesen; auf 1 000 Männer kamen 1910 in Bulgarien nur 966, in den Vereinigten Staaten von Amerika nur 943 Frauen. Bei Bulgarien dürfte die Ursache dieses Männerüberschusses wohl in der verhältnismäßig höheren Frauensterblichkeit zu suchen sein, bei den Vereinigten Staaten von Amerika wird der natürliche Frauenüberschuß durch den Männerüberschuß der Einwanderung mehr als ausgeglichen.

**Der Frauenüberschuß im Deutschen Reich und in einigen ausländischen Staaten vor und nach dem Kriege**

| Altersgruppen | Auf je 1 000 Männer in den einzelnen Altersgruppen entfallen ..... Frauen | | | | | | | | | | | | | | | | |
|---|---|---|---|---|---|---|---|---|---|---|---|---|---|---|---|---|---|
| | Deutsches Reich | | Dänemark | | | Schweden | | Niederlande | | Belgien | | Frankreich | | | England und Wales | |
| | | | 1921 | | 1911 | | | | | | | 1921 | | 1911 | | |
| | 1925 | 1910 | Jetziger Gebietsstand | Früherer Gebietsstand | | 1920 | 1910 | 1920 | 1909 | 1920 | 1910 | Jetziger Gebietsstand | Früherer Gebietsstand | | 1921 | 1911 |
| unter 5 Jahre | 967 | 987 | 979 | 980 | 986 | 958 | 958 | 963 | 979 | 976 | 989 | 979 | 979 | 987 | 976 | 991 |
| 5 bis unter 10 » | 970 | 994 | 987 | 988 | 982 | 964 | 969 | 973 | 979 | 994 | 993 | 996 | 997 | 991 | 992 | 1 001 |
| 10 » » 15 » | 982 | 996 | 988 | 988 | 988 | 960 | 968 | 977 | 983 | 995 | 993 | 991 | 991 | 986 | 992 | 1 003 |
| 15 » » 20 » | 992 | 999 | 1 001 | 1 000 | 1 003 | 968 | 968 | 980 | 990 | 998 | 994 | 993 | 994 | 1 002 | 1 027 | 1 016 |
| 20 » » 25 » | 1 007 | 1 002 | 1 078 | 1 082 | 1 102 | 980 | 1 013 | 1 011 | 1 021 | 1 008 | 995 | 1 166 | 1 199 | 1 022 | 1 176 | 1 113 |
| 25 » » 30 » | 1 150 | 1 006 | 1 099 | 1 096 | 1 114 | 1 029 | 1 035 | 1 032 | 1 045 | 1 056 | 991 | 1 261 | 1 268 | 1 020 | 1 209 | 1 115 |
| 30 » » 35 » | 1 259 | 1 008 | 1 094 | 1 094 | 1 082 | 1 063 | 1 045 | 1 037 | 1 049 | 1 039 | 997 | 1 208 | 1 214 | 1 012 | 1 186 | 1 091 |
| 35 » » 40 » | 1 180 | 1 009 | 1 078 | 1 080 | 1 072 | 1 060 | 1 062 | 1 035 | 1 050 | 1 014 | 998 | 1 175 | 1 183 | 1 004 | 1 156 | 1 072 |
| 40 » » 45 » | 1 108 | 1 024 | 1 062 | 1 065 | 1 105 | 1 056 | 1 111 | 1 037 | 1 040 | 1 016 | 1 001 | 1 094 | 1 098 | 1 025 | 1 127 | 1 077 |
| 45 » » 50 » | 1 068 | 1 044 | 1 054 | 1 060 | 1 124 | 1 067 | 1 134 | 1 041 | 1 026 | 1 020 | 1 016 | 1 047 | 1 049 | 1 027 | 1 070 | 1 079 |
| 50 » » 55 » | 1 036 | 1 093 | 1 101 | 1 108 | 1 122 | 1 118 | 1 155 | 1 041 | 1 029 | 1 033 | 1 045 | 1 064 | 1 065 | 1 050 | 1 074 | 1 086 |
| 55 » » 60 » | 1 056 | 1 133 | 1 126 | 1 129 | 1 107 | 1 154 | 1 148 | 1 042 | 1 043 | 1 060 | 1 084 | 1 085 | 1 086 | 1 069 | 1 086 | 1 103 |
| 60 » » 65 » | 1 105 | 1 208 | 1 157 | 1 157 | 1 141 | 1 183 | 1 179 | 1 056 | 1 079 | 1 113 | 1 119 | 1 134 | 1 134 | 1 159 | 1 132 | 1 138 |
| 65 » » 70 » | 1 185 | 1 243 | 1 153 | 1 153 | 1 157 | 1 192 | 1 211 | 1 087 | 1 098 | 1 188 | 1 144 | 1 191 | 1 185 | 1 150 | 1 194 | 1 205 |
| 70 Jahre und darüber | 1 331 | 1 321 | 1 228 | 1 234 | 1 280 | 1 298 | 1 297 | 1 169 | 1 190 | 1 307 | 1 251 | 1 396 | 1 401 | 1 300 | 1 458 | 1 417 |
| **Zusammen** | **1 067** | **1 029** | **1 053** | **1 055** | **1 061** | **1 037** | **1 046** | **1 013** | **1 021** | **1 032** | **1 017** | **1 103** | **1 108** | **1 035** | **1 096** | **1 068** |

| Altersgruppen | Schottland | | Italien | | | Österreich | Schweiz | | Tschechoslowakei | Polen | Bulgarien | | Rußland (UdSSR.) | Vereinigte Staaten von Amerika | |
|---|---|---|---|---|---|---|---|---|---|---|---|---|---|---|---|
| | | | 1921 | | 1911 | | | | | | | | | | |
| | 1921 | 1911 | Jetziger Gebietsstand | Früherer Gebietsstand | | 1920 | 1920 | 1910 | 1921 | 1921 | 1920 | 1910 | 1926 | 1920 | 1910 |
| unter 5 Jahre | 980 | 987 | 957 | 957 | 963 | 982 | 977 | 988 | 972 | 975 | 955 | 975 | 986 | 976 | 976 |
| 5 bis unter 10 » | 988 | 992 | 965 | 963 | 963 | 995 | 986 | 998 | 992 | 992 | 962 | 979 | 996 | 981 | 982 |
| 10 » » 15 » | 987 | 986 | 966 | 965 | 971 | 986 | 994 | 998 | 990 | 979 | 945 | 957 | 977 | 982 | 979 |
| 15 » » 20 » | 1 002 | 982 | 991 | 993 | 1 073 | 992 | 1 030 | 986 | 1 017 | 1 125 | 993 | 1 003 | 1 087 | 1 018 | 1 002 |
| 20 » » 25 » | 1 113 | 1 079 | 1 047 | 1 064 | 1 092 | 1 120 | 1 112 | 1 037 | 1 056 | 1 193 | 1 041 | 1 019 | 1 058 | 1 049 | 977 |
| 25 » » 30 » | 1 182 | 1 119 | 1 147 | 1 152 | 1 157 | 1 225 | 1 137 | 990 | 1 151 | 1 094 | 1 076 | 982 | 1 192 | 1 002 | 927 |
| 30 » » 35 » | 1 180 | 1 089 | 1 139 | 1 141 | 1 121 | 1 209 | 1 113 | 998 | 1 170 | 1 213 | 1 180 | 961 | 1 110 | 954 | 907 |
| 35 » » 40 » | 1 159 | 1 060 | 11 11 | 1 111 | 1 093 | 1 134 | 1 063 | 998 | 1 152 | 1 125 | 1 056 | 897 | 1 116 | 908 | 900 |
| 40 » » 45 » | 1 115 | 1 071 | 1 055 | 1 054 | 1 071 | 1 122 | 1 062 | 1 029 | 1 127 | 1 139 | 1 085 | 972 | 1 050 | 931 | 888 |
| 45 » » 50 » | 1 043 | 1 091 | 1 021 | 1 020 | 1 042 | 1 069 | 1 053 | 1 062 | 1 105 | 1 042 | 1 010 | 918 | 1 042 | 849 | 879 |
| 50 » » 55 » | 1 049 | 1 094 | 1 023 | 1 023 | 1 042 | 1 063 | 1 091 | 1 114 | 1 093 | 1 109 | 1 052 | 1 195 | 1 151 | 867 | 849 |
| 55 » » 60 » | 1 079 | 1 102 | 1 008 | 1 007 | 1 018 | 1 085 | 1 139 | 1 148 | 1 099 | 1 006 | 851 | 806 | 1 229 | 888 | 872 |
| 60 » » 65 » | 1 125 | 1 163 | 1 037 | 1 036 | 1 045 | 1 141 | 1 211 | 1 228 | 1 171 | 1 085 | 1 054 | 936 | 1 244 | 886 | 912 |
| 65 » » 70 » | 1 170 | 1 266 | 1 017 | 1 014 | 1 005 | 1 207 | 1 264 | 1 244 | 1 195 | 1 009 | 870 | 791 | 1 216 | 916 | 944 |
| 70 Jahre und darüber | 1 546 | 1 590 | 1 049 | 1 047 | 1 038 | 1 335 | 1 392 | 1 277 | 1 314 | 1 085 | 947 | 897 | 1 342 | 1 041 | 1 023 |
| **Zusammen** | **1 080** | **1 062** | **1 028** | **1 029** | **1 037** | **1 089** | **1 074** | **1 034** | **1 075** | **1 069** | **1 002** | **966** | **1 070** | **961** | **943** |

Hinsichtlich des Zahlenverhältnisses der Geschlechter in den einzelnen Altersgruppen zeigte sich vor dem Kriege bei der Mehrzahl der Staaten folgender ziemlich gleichmäßige Verlauf: da mehr Knaben als Mädchen geboren werden, weisen die unteren Altersgruppen einen Männerüberschuß auf. Infolge der höheren Sterblichkeit des männlichen Geschlechts verringert sich dieser Männerüberschuß immer mehr und wandelt sich in einen Frauenüberschuß um, der bei den meisten Ländern zuerst in der Altersgruppe der 20- bis unter 25jährigen auftrat, so z. B. im Deutschen Reich, in Schweden, in den Niederlanden, in Schottland und in der Schweiz, in einigen Ländern hingegen schon bei den 15- bis unter 20jährigen zu finden war, z. B. so in Dänemark, Frankreich, Italien, Bulgarien und in den Vereinigten Staaten von Amerika. Die folgenden Altersjahrfünfte wiesen dann einen zunächst allmählich, in den höheren Altersjahren jedoch schnell zunehmenden Frauenüberschuß auf, der in der letzten hier unterschiedenen Altersgruppe, den über 70jährigen, bei der Mehrzahl der Staaten zu einem Zahlenverhältnis von 1 000 Männer zu 1 250 bis 1 320 Frauen führte. Allerdings zeigten sich in einigen Ländern Abweichungen von dieser Regelmäßigkeit. So verlief das Ansteigen des Frauenüberschusses in England, Schottland und Dänemark nicht gleichmäßig, bei den 25- bis unter 30jährigen erreichte er einen allerdings unter dem Maximum der höchsten Altersjahre liegenden Gipfel, danach erfolgte ein Absinken und erst bei den 30- bis unter 40jährigen ein erneutes Ansteigen. Ähnlich zeigte sich bei Italien ein noch höherer Gipfel (auf 1 000 Männer im Alter von 25 bis unter 30 Jahren kamen 1 157 Frauen), dieser Gipfel stellte hier aber den Höchststand dar, denn der Frauenüberschuß in den höchsten Altersgruppen war in Italien im Verhältnis zu anderen Ländern außerordentlich niedrig und ist es heute noch. Bei den Vereinigten Staaten von Amerika trat ein Frauenüberschuß nur bei den 15- bis unter 20jährigen und den über 70jährigen auf, alle anderen Altersgruppen wiesen einen Männerüberschuß auf; ähnlich lagen die Verhältnisse bei Bulgarien. Die Ursachen aller dieser Abweichungen von dem zuerst geschilderten regelmäßigen Verlauf sind im wesentlichen auf Wanderungen und besondere Sterblichkeitsverhältnisse zurückzuführen.

Betrachtet man die Veränderungen, die der Frauenüberschuß in dem zwischen der letzten Vorkriegszählung und der Nachkriegserhebung liegenden Zeitraum erfahren hat, so muß wie bei der Betrachtung der Altersgliederung wieder zwischen den am Kriege beteiligten und den neutralen Staaten unterschieden werden. Die Verluste an Kriegstoten haben den vor dem Kriege vorhandenen geringen Frauenüberschuß umsomehr erhöht, je zahlreicher die Opfer waren, die der Krieg erforderte. Den höchsten Frauenüberschuß in der Nachkriegszeit weist Frankreich auf. Beim Deutschen Reich ist zu berücksichtigen, daß der Frauenüberschuß infolge des späteren Zählungsjahres nicht mehr so stark in Erscheinung tritt. Bei Bulgarien haben die Kriegsverluste den vor dem Kriege bestehenden Männerüberschuß in einen geringen Frauenüberschuß umgewandelt, während bei den Vereinigten Staaten von Amerika der Männerüberschuß nach wie vor besteht, allerdings in vermindertem Ausmaß. Eine Ausnahme stellt Italien dar; der vor dem Kriege vorhandene Frauenüberschuß von 1 037 Frauen auf 1 000 Männer ist auf 1 029 zurückgegangen. Auf die Ursachen dieser Erscheinung, die in der Rückwanderung und in der Unterbindung der Auswanderung bei Kriegsausbruch zu suchen sind, wurde bereits bei der Besprechung der Altersgliederung hingewiesen.

Von den vier hier behandelten neutralen Staaten weisen Dänemark, Schweden und die Niederlande eine Verminderung des Frauenüberschusses gegenüber der Vorkriegszeit auf. Der vor dem Kriege allgemein zu beobachtende Rückgang des Frauenüberschusses, der teils aus der Abnahme der Kindersterblichkeit, die den in den ersten Altersjahren vorhandenen Knabenüberschuß länger erhielt, teils durch eine geringere Auswanderung zu erklären ist, konnte sich in diesen Ländern ungestört weiter entwickeln. Nur in der Schweiz, deren Bevölkerungszusammensetzung gegenüber der Vorkriegszeit sich ähnlich wie die der am Kriege beteiligten Staaten verändert hat, weist eine recht erhebliche Erhöhung des Frauenüberschusses auf. Der vor dem Kriege bei den 25- bis unter 40jährigen bestehende Männerüberschuß ist durch den Wegzug männlicher Ausländer während des Krieges verschwunden und hat einem erheblichen Frauenüberschuß Platz gemacht.

Betrachtet man den Frauenüberschuß in den vom Kriege betroffenen Ländern nach einzelnen Altersjahrfünften, so fällt die Erhöhung in den Altersgruppen auf, denen die im Kriege gefallenen Männer angehörten. Aus dem nebenstehenden Schaubild ist ersichtlich, wie stark gegenüber der Vorkriegszeit der Frauenüberschuß auf je 1 000 Männer für die Bevölkerung insgesamt und in der Altersgruppe der 20- bis unter 45jährigen zugenommen hat. Das Maximum des Frauenüberschusses liegt bei den meisten der am Kriege beteiligten Staaten bei den 25- bis unter 30jährigen. Den höchsten Frauenüberschuß in den am stärksten durch die Kriegsverluste betroffenen Altersgruppen weisen Frankreich und das Deutsche Reich auf. In Italien bleibt der Frauenüberschuß bei den 25- bis unter 30jährigen ein wenig unter der allerdings beträchtlichen Vorkriegshöhe. Bei Bulgarien hat sich in den vom Kriege betroffenen Altersjahrfünften der Männerüberschuß der Vorkriegszeit in einen Frauenüberschuß verwandelt. Die Veränderungen des Frauenüberschusses in den Altersgruppen, die nicht durch männliche Kriegsverluste berührt werden, sind im Verhältnis zu den eben besprochenen von untergeordneter Bedeutung.

## c. Der Frauenüberschuß nach Gemeindegrößenklassen

Betrachtet man den Frauenüberschuß in den einzelnen Gemeindegrößenklassen, so zeigt sich eine bemerkenswerte Regelmäßigkeit: Von 2 Ausnahmefällen abgesehen, entspricht der höheren Größenklasse ein höherer Frauenüberschuß.

**Der Frauenüberschuß im Deutschen Reich 1925 nach Gemeindegrößenklassen**

| Gemeinden mit ..... Einwohnern | Frauenüberschuß | | Auf 1000 Männer entfallen ... Frauen |
|---|---|---|---|
| | Zahl | v. H. | |
| unter 100 | 10 425 | 0,5 | 1 032 |
| 100 bis » 500 | 120 371 | 6,0 | 1 029 |
| 500 » » 1 000 | 135 528 | 6,7 | 1 039 |
| 1 000 » » 2 000 | 140 933 | 7,0 | 1 048 |
| *weniger als 2 000* | *407 257* | *20,2* | *1 037* |
| 2 000 bis unter 5 000 | 175 017 | 8,7 | 1 053 |
| 5 000 » » 10 000 | 131 861 | 6,5 | 1 063 |
| 10 000 » » 20 000 | 104 969 | 5,2 | 1 055 |
| 20 000 » » 50 000 | 165 714 | 8,2 | 1 069 |
| 50 000 » » 100 000 | 119 998 | 6,0 | 1 070 |
| 100 000 » » 500 000 | 319 071 | 15,8 | 1 079 |
| 500 000 » » 1 000 000 | 217 439 | 10,8 | 1 144 |
| 1 000 000 und mehr | 375 647 | 18,6 | 1 159 |
| *2 000 und mehr* | *1 609 716* | *79,8* | *1 083* |
| **Deutsches Reich** | *2 016 973* | *100* | *1 067* |

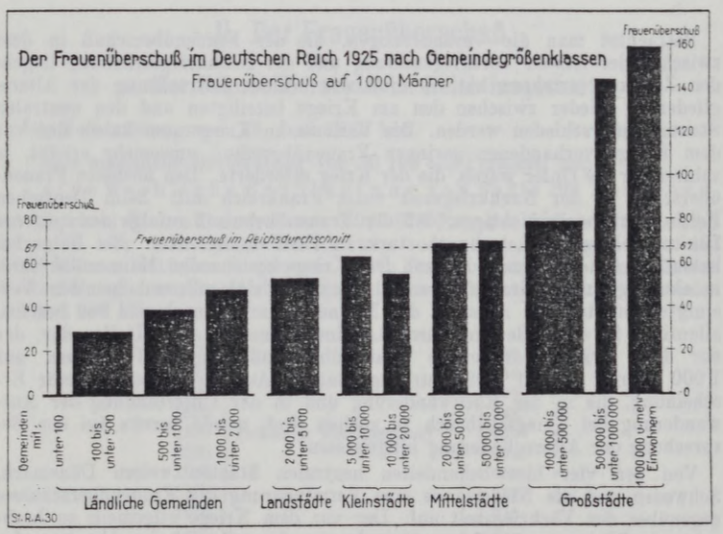


Wie aus der Tabelle und noch anschaulicher aus dem Schaubild hervorgeht, bleibt bei den ländlichen Gemeinden sowie den Land- und Kleinstädten der Frauenüberschuß unter dem Reichsdurchschnitt, bei den Mittelstädten und auch bei den Großstädten mit 100 000 bis unter 500 000 Einwohnern liegt er nur unwesentlich darüber, während er bei den Großstädten mit über ½ Million Einwohnern auf mehr als das Doppelte des Reichsdurchschnitts emporschnellt. Von dem im Reich insgesamt vorhandenen Frauenüberschuß von rund 2,0 Millionen entfallen 0,9 Millionen = 45 v. H. auf die Großstädte.

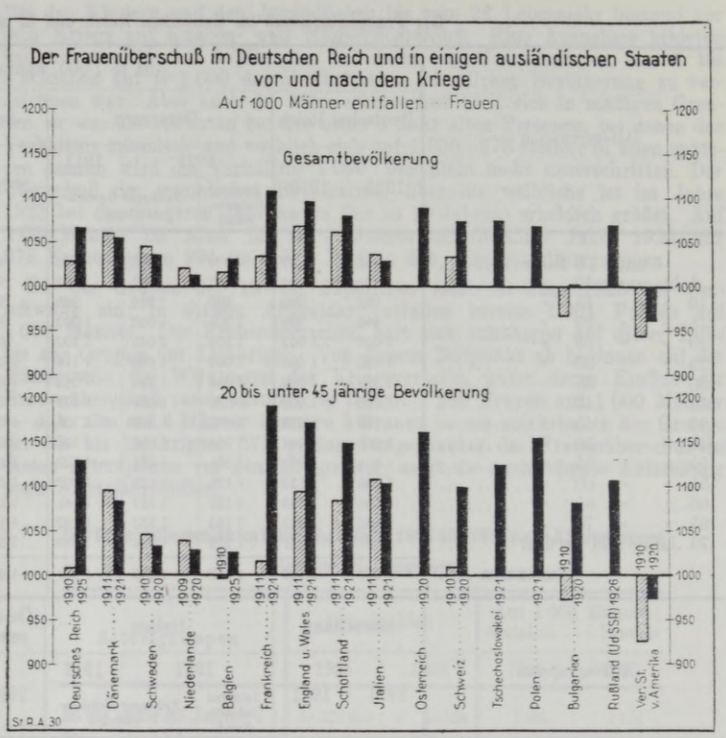


Im Vergleich zum Jahre 1910 zeigen sich hinsichtlich des Frauenüberschusses in den einzelnen Gemeindegrößenklassen bemerkenswerte Veränderungen.

**Der Frauenüberschuß im Deutschen Reich 1925 und 1910[1]) nach Gemeindegrößenklassen**

| Gemeinden mit ..... Einwohnern | Auf 1000 Männer entfallen ... Frauen | |
|---|---|---|
| | 1925 | 1910 |
| unter 2 000 | 1 037 | 1 026 |
| 2 000 bis » 5 000 | 1 053 | 1 021 |
| 5 000 » » 20 000 | 1 060 | 1 004 |
| 20 000 » » 100 000 | 1 069 | 1 011 |
| 100 000 und mehr | 1 115 | 1 063 |
| **Deutsches Reich** | 1 067 | 1 029 |

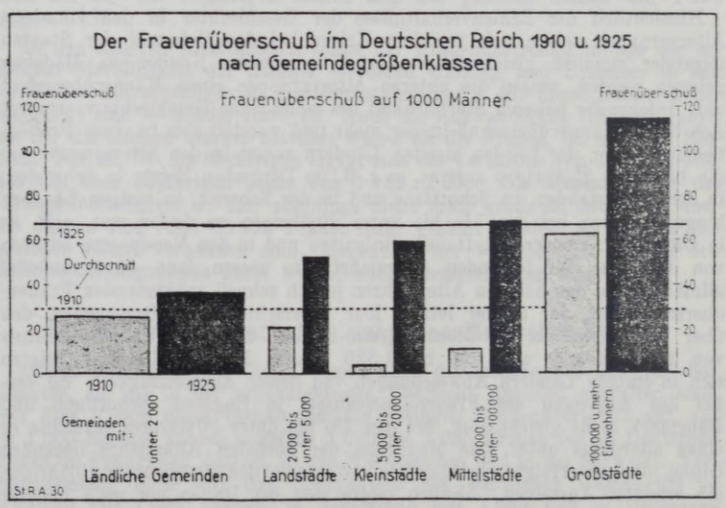


Abgesehen davon, daß infolge der Männerverluste im Kriege der Frauenüberschuß 1925 gegenüber 1910 im Reichsdurchschnitt mehr als doppelt so hoch liegt, fällt vor allem auf, daß die 1925 sich zeigende Regelmäßigkeit — der höheren Größenklasse entspricht ein höherer Frauenüberschuß — 1910 noch nicht bestand. Im Gegensatz zu 1925 wiesen bei der letzten Vorkriegszählung die ländlichen Gemeinden einen fast dem Reichsdurchschnitt entsprechenden Frauenüberschuß auf. Geringer war er schon in den Landstädten, hingegen bestand in den Kleinstädten kaum ein Frauenüberschuß.

[1]) Gebietsstand des Reichs 1925, Gebietsstand der Gemeinden 1910.

Auch in den Mittelstädten lag er im Gegensatz zu 1925 weit unter dem Durchschnitt, während für die Großstädte sich das gleiche Bild wie bei der letzten Zählung ergibt; auch 1910 betrug der Frauenüberschuß mehr als das Doppelte des Reichsdurchschnitts. Diese Veränderungen der Höhe des Frauenüberschusses in den einzelnen Gemeindegrößenklassen werden hauptsächlich durch die Kriegsverluste an Männern, durch Wanderungen und durch die verminderte Belegung der Heeres- und Marinestandorte hervorgerufen sein. Um festzustellen, wie weit sich der letzte Umstand auswirkt, sind für 1925 und 1910 von der Bevölkerung der einzelnen Gemeindegrößenklassen die Angehörigen der Wehrmacht abgesetzt worden; welcher Frauenüberschuß sich dann für die Zivilbevölkerung ergibt, geht aus der nachstehenden Übersicht hervor:

**Der Frauenüberschuß der Zivilbevölkerung[1]) des Deutschen Reichs 1925 und 1910[2]) nach Gemeindegrößenklassen**

| Gemeinden mit ... ... Einwohnern | Auf 1000 Männer der Zivilbevölkerung kommen ... Frauen | |
|---|---|---|
| | 1925 | 1910 |
| unter 2 000 | 1 037 | 1 027 |
| 2 000 bis » 5 000 | 1 054 | 1 025 |
| 5 000 » » 20 000 | 1 066 | 1 033 |
| 20 000 » » 100 000 | 1 083 | 1 071 |
| 100 000 und mehr | 1 121 | 1 098 |
| **Deutsches Reich** | **1 071** | **1 049** |

Auch für 1910 zeigt sich dann, daß der höheren Größenklasse ein höherer Frauenüberschuß entspricht, lediglich die Landstädte stellen eine unerhebliche Abweichung von dieser Regel dar.

Da für 1925 die Altersgliederung der großstädtischen Bevölkerung vorliegt, kann der Frauenüberschuß in den Großstädten und in den nichtgroßstädtischen Gemeinden für jedes Altersjahr errechnet werden. Die Spalten 17 und 18 der Übersicht auf Seite 576 zeigen die Höhe des relativen Frauenüberschusses für diese beiden Gemeindegrößenklassen, desgleichen das nachstehende Schaubild

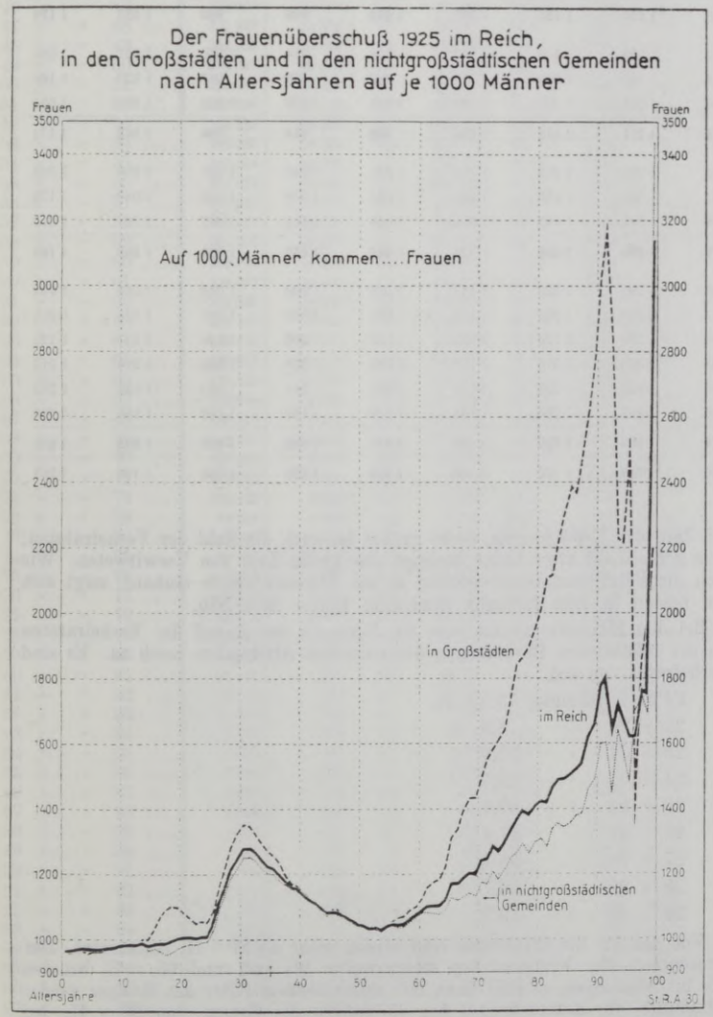


[1]) D. i. die Gesamtbevölkerung abzüglich der Angehörigen der Wehrmacht. — [2]) Gebietsstand des Reichs 1925, Gebietsstand der Gemeinden 1910.

das auch den relativen Frauenüberschuß für das Reich im ganzen enthält. Infolge des Überwiegens der Knabengeburten besteht im Reich bis zum Altersjahr 18 bis unter 19 ein Knaben- bzw. Männerüberschuß, in den Großstädten hingegen nur bis zu den 13- bis unter 14jährigen, hingegen bei der nichtgroßstädtischen Bevölkerung bis zum Altersjahr 24 bis unter 25. Die Ursache dafür, daß der Frauenüberschuß in den Großstädten bereits so früh einsetzt, dürften hauptsächlich Wanderungen sein. Aus nicht großstädtischen Gemeinden strömen junge Mädchen, hauptsächlich im Alter von 15 bis 20 Jahren stehend, in erheblicher Zahl in die Großstädte, um hier als Hausangestellte oder Arbeiterinnen sich einen Erwerb zu suchen. Da dieser Bewegung ein entsprechend starker Zuzug von jungen Männern dieses Alters nicht gegenübersteht, liegt der großstädtische Frauenüberschuß bei den 18- bis unter 19jährigen über 10 v. H., während im gesamten Reich für dieses Altersjahr noch ein Männerüberschuß vorhanden ist. Bei der Altersgruppe 19 bis unter 25 Jahre sinkt dann der großstädtische Frauenüberschuß — wohl infolge des jetzt stärker einsetzenden Männerzuzuges — auf rund 5 v. H. Der nun sowohl in den Großstädten als auch in den übrigen Gemeinden jäh emporschnellende Frauenüberschuß der folgenden Altersjahre hat seine Ursache in den Kriegsverlusten der Männer. Seine größte Höhe erreicht er bei den 30- bis unter 32jährigen (in den Großstädten 35 v. H., in den nichtgroßstädtischen Gemeinden 25 v. H., im Reichsdurchschnitt 28 v. H.), dann sinkt er infolge der geringeren Kriegsverluste der den folgenden Altersjahrgängen angehörenden Männer ziemlich rasch wieder ab und erreicht sowohl in den Großstädten als auch in den übrigen Gemeinden seinen tiefsten Stand (3 v. H.) bei den 52jährigen. Das nunmehr einsetzende ununterbrochen starke Ansteigen des Frauenüberschusses ist auf die höhere Sterblichkeit des männlichen Geschlechts zurückzuführen. Allerdings ist bei der Betrachtung des Schaubildes zu berücksichtigen, daß lediglich die Bewegung des relativen Frauenüberschusses für die einzelnen Jahre dargestellt ist. Auffallend ist, daß der Frauenüberschuß der höheren Altersjahrgänge in den Großstädten viel jäher ansteigt als in den übrigen Gemeinden. Während er bei den 60- bis unter 61jährigen in den Großstädten 12 v. H. und in den nichtgroßstädtischen Gemeinden 8 v. H. beträgt, steht bei den 70- bis unter 71jährigen einem großstädtischen Frauenüberschuß von 50 v. H. ein solcher in den übrigen Gemeinden von 17 v. H. gegenüber; den in der Großstadt lebenden 80- bis 81jährigen Männern stehen doppelt soviel Frauen gegenüber, in den übrigen Gemeinden hingegen nur 30 v. H. mehr. Da Wanderungen (Zuwanderungen von Frauen aus nichtgroßstädtischen Gemeinden oder Abwanderungen von Männern aus Großstädten) als Ursache des so starken großstädtischen Frauenüberschusses dieser Altersjahre kaum in Frage kommen dürften, wird er auf den im Verhältnis zur Landbevölkerung größeren Unterschied in der Sterblichkeit der Männer und Frauen zurückzuführen sein.

## d. Der Frauenüberschuß in den Ländern und Landesteilen

Der Frauenüberschuß in den Ländern, preußischen Provinzen und bayerischen Landesteilen läßt zunächst kein einheitliches Bild erkennen.

Es seien zuerst die größeren Länder und Provinzen betrachtet, die einen unter dem Reichsdurchschnitt liegenden Frauenüberschuß aufweisen. Hierzu gehören hauptsächlich Gebiete mit überwiegend ländlicher und stark landwirtschaftlicher Bevölkerung, wie Brandenburg, Pommern, Grenzmark Posen-Westpreußen, beide Mecklenburg, Hannover und Oldenburg; andererseits aber auch Gebiete mit überwiegend städtischer und industrieller Bevölkerung, wie Westfalen und die Rheinprovinz. Wie die Betrachtung des Frauenüberschusses nach Gemeindegrößenklassen ergab, weisen die ländlichen Gemeinden und Landstädte den geringsten Frauenüberschuß auf, der unterdurchschnittliche Frauenüberschuß in den genannten Agrargebieten entspricht daher dieser Regel. Auffallend erscheint hingegen zunächst, daß auch Westfalen und die Rheinprovinz, die überwiegend städtische und in erheblichem Maße großstädtische Bevölkerung aufweisen, einen unterdurchschnittlichen Frauenüberschuß zeigen, während doch für das Reich insgesamt die Großstädte der Sitz des stärksten Frauenüberschusses sind. Der unterdurchschnittliche Frauenüberschuß erklärt sich für Westfalen und die Rheinprovinz aus der Struktur der Industrie, die beiden Provinzen erhalten ihr wirtschaftliches Gepräge durch die Schwerindustrie. Diese hat einen großen Bedarf an männlichen Arbeitskräften, was zu einem starken Zustrom männlicher Erwerbstätiger führt. Besonders zeigt sich das bei Westfalen. Hier ist der Zustrom männlicher Arbeitskräfte so stark, daß sich für die Bevölkerung insgesamt ein Männerüberschuß ergibt (auf 1 000 Männer kommen 991 Frauen).

Im Gegensatz zum Reich, bei dem der Frauenüberschuß bereits bei den 19- bis unter 20jährigen einsetzt (bei den unter 19jährigen besteht ein Männerüberschuß), tritt bei fast allen Gebieten mit unterdurchschnittlichem Frauenüberschuß dieser erst bei den 24- bis unter 25jährigen oder noch später auf. Soweit also Wanderungen als Ursache des unter dem Reichsdurchschnitt liegenden Frauenüberschusses in Frage kommen, werden es hauptsächlich Wanderungen jüngerer Altersgruppen sein. Ferner fallen einige der Gebiete mit unterdurchschnittlichem Frauenüberschuß (z. B. Oldenburg, Hannover, Westfalen, die Rheinprovinz) dadurch auf, daß das allgemein zu beobachtende Absinken des Frauenüberschusses bei den Altersjahren zwischen 45 und 65 Jahren so stark erfolgt, daß teilweise in diesen Jahren ein Männerüberschuß entsteht.

**Der Frauenüberschuß 1925 in den Gebietsteilen des Reichs nach Altersgruppen**

| Gebietsteile | Auf 1000 Männer entfallen ... Frauen in den Altersgruppen | | | | | | | | | | | | |
|---|---|---|---|---|---|---|---|---|---|---|---|---|---|
| | bei der Gesamtbevölkerung | unter 15 Jahre | 15 bis unter 20 Jahre | 20 bis unter 25 Jahre | 25 bis unter 30 Jahre | 30 bis unter 35 Jahre | 35 bis unter 40 Jahre | 40 bis unter 45 Jahre | 45 bis unter 50 Jahre | 50 bis unter 55 Jahre | 55 bis unter 60 Jahre | 60 bis unter 65 Jahre | 65 Jahre und darüber |
| Ostpreußen | 1 074 | 968 | 976 | 1 074 | 1 204 | 1 190 | 1 142 | 1 107 | 1 103 | 1 088 | 1 117 | 1 147 | 1 307 |
| Pommern | 1 054 | 963 | 947 | 994 | 1 129 | 1 210 | 1 157 | 1 142 | 1 121 | 1 053 | 1 055 | 1 088 | 1 233 |
| Grenzmark Posen-Westpreußen | 1 054 | 945 | 932 | 1 030 | 1 190 | 1 199 | 1 184 | 1 163 | 1 151 | 1 046 | 1 083 | 1 118 | 1 218 |
| Berlin | 1 177 | 981 | 1 126 | 1 117 | 1 314 | 1 410 | 1 261 | 1 137 | 1 106 | 1 077 | 1 111 | 1 235 | 1 715 |
| Brandenburg | 1 035 | 968 | 920 | 924 | 1 087 | 1 184 | 1 109 | 1 084 | 1 069 | 1 038 | 1 037 | 1 090 | 1 224 |
| Niederschlesien | 1 122 | 980 | 985 | 1 055 | 1 182 | 1 289 | 1 258 | 1 209 | 1 193 | 1 159 | 1 200 | 1 272 | 1 473 |
| Oberschlesien | 1 098 | 969 | 975 | 1 086 | 1 191 | 1 291 | 1 229 | 1 191 | 1 193 | 1 150 | 1 182 | 1 277 | 1 393 |
| **Ostdeutschland** | **1 101** | **972** | **995** | **1 044** | **1 198** | **1 283** | **1 205** | **1 142** | **1 124** | **1 089** | **1 114** | **1 184** | **1 395** |
| Land Sachsen | 1 105 | 976 | 1 020 | 1 051 | 1 174 | 1 289 | 1 235 | 1 180 | 1 106 | 1 054 | 1 089 | 1 146 | 1 411 |
| Prov. Sachsen | 1 064 | 976 | 995 | 1 040 | 1 121 | 1 205 | 1 163 | 1 117 | 1 082 | 1 058 | 1 054 | 1 088 | 1 188 |
| Thüringen | 1 072 | 979 | 992 | 993 | 1 132 | 1 254 | 1 184 | 1 104 | 1 109 | 1 084 | 1 094 | 1 115 | 1 258 |
| Anhalt | 1 058 | 976 | 971 | 939 | 1 069 | 1 160 | 1 152 | 1 148 | 1 113 | 1 087 | 1 147 | 1 103 | 1 274 |
| **Mitteldeutschland** | **1 085** | **976** | **1 006** | **1 034** | **1 147** | **1 252** | **1 202** | **1 148** | **1 099** | **1 061** | **1 080** | **1 120** | **1 302** |
| Schleswig-Holstein | 1 027 | 969 | 972 | 958 | 1 153 | 1 222 | 1 100 | 1 051 | 1 012 | 970 | 949 | 989 | 1 149 |
| Mecklenburg-Schwerin | 1 035 | 967 | 961 | 938 | 1 094 | 1 157 | 1 133 | 1 124 | 1 107 | 1 023 | 1 008 | 1 023 | 1 156 |
| Mecklenburg-Strelitz | 1 039 | 977 | 928 | 949 | 1 074 | 1 163 | 1 129 | 1 209 | 1 107 | 1 015 | 1 011 | 1 061 | 1 164 |
| Lübeck | 1 079 | 960 | 995 | 1 085 | 1 150 | 1 239 | 1 146 | 1 090 | 1 088 | 1 012 | 1 019 | 1 136 | 1 387 |
| Hamburg | 1 090 | 971 | 1 082 | 1 069 | 1 239 | 1 301 | 1 129 | 1 016 | 1 019 | 1 002 | 992 | 1 058 | 1 443 |
| Bremen | 1 054 | 957 | 1 024 | 998 | 1 151 | 1 252 | 1 099 | 1 030 | 988 | 959 | 972 | 1 134 | 1 512 |
| Hannover | 1 024 | 962 | 951 | 935 | 1 110 | 1 226 | 1 146 | 1 076 | 1 040 | 995 | 1 000 | 1 028 | 1 103 |
| Oldenburg | 1 017 | 977 | 969 | 937 | 1 076 | 1 226 | 1 125 | 1 034 | 1 017 | 942 | 973 | 1 038 | 1 125 |
| Braunschweig | 1 077 | 969 | 993 | 997 | 1 155 | 1 249 | 1 210 | 1 190 | 1 122 | 1 073 | 1 096 | 1 102 | 1 181 |
| Schaumburg-Lippe | 1 061 | 969 | 989 | 1 025 | 1 163 | 1 247 | 1 172 | 1 131 | 1 129 | 1 042 | 1 021 | 1 064 | 1 096 |
| **Nord- und Nordwestdeutschland** | **1 040** | **966** | **978** | **966** | **1 138** | **1 234** | **1 134** | **1 067** | **1 039** | **995** | **994** | **1 035** | **1 179** |
| Rheinprovinz | 1 037 | 970 | 1 000 | 982 | 1 112 | 1 239 | 1 135 | 1 047 | 1 004 | 984 | 1 010 | 1 051 | 1 191 |
| Westfalen | 991 | 964 | 954 | 903 | 1 018 | 1 166 | 1 086 | 1 017 | 960 | 928 | 967 | 1 027 | 1 146 |
| Lippe | 1 073 | 961 | 983 | 1 067 | 1 303 | 1 314 | 1 287 | 1 196 | 1 069 | 1 078 | 1 032 | 1 036 | 1 058 |
| **Rheinland-Westfalen** | **1 019** | **967** | **981** | **951** | **1 076** | **1 211** | **1 118** | **1 038** | **988** | **964** | **994** | **1 042** | **1 172** |
| Prov. Hessen-Nassau | 10 76 | 966 | 998 | 1 054 | 1 194 | 1 298 | 1 213 | 1 116 | 1 076 | 1 047 | 1 061 | 1 098 | 1 198 |
| Land Hessen | 1 054 | 962 | 984 | 993 | 1 151 | 1 258 | 1 190 | 1 141 | 1 055 | 1 039 | 1 040 | 1 049 | 1 170 |
| Waldeck | 1 059 | 957 | 979 | 997 | 1 236 | 1 342 | 1 192 | 1 064 | 1 069 | 1 162 | 1 097 | 1 101 | 1 012 |
| **Hessische Gebiete** | **1 068** | **964** | **993** | **1 031** | **1 179** | **1 285** | **1 205** | **1 124** | **1 069** | **1 045** | **1 054** | **1 080** | **1 184** |
| Südbayern | 1 080 | 997 | 1 018 | 1 016 | 1 168 | 1 295 | 1 225 | 1 143 | 1 075 | 1 039 | 1 045 | 1 069 | 1 198 |
| Nordbayern | 1 082 | 997 | 993 | 1 054 | 1 167 | 1 278 | 1 227 | 1 138 | 1 079 | 1 049 | 1 071 | 1 113 | 1 211 |
| Pfalz | 1 049 | 976 | 992 | 1 029 | 1 146 | 1 250 | 1 174 | 1 093 | 1 024 | 995 | 1 029 | 1 079 | 1 126 |
| Baden | 1 073 | 984 | 1 005 | 1 028 | 1 194 | 1 306 | 1 214 | 1 117 | 1 060 | 1 029 | 1 036 | 1 074 | 1 212 |
| Württemberg | 1 075 | 981 | 970 | 980 | 1 182 | 1 325 | 1 228 | 1 121 | 1 083 | 1 061 | 1 083 | 1 144 | 1 273 |
| Hohenzollern | 1 095 | 976 | 984 | 994 | 1 230 | 1 391 | 1 254 | 1 184 | 1 139 | 1 102 | 1 097 | 1 135 | 1 280 |
| **Süddeutschland** | **1 076** | **989** | **997** | **1 021** | **1 174** | **1 296** | **1 220** | **1 129** | **1 071** | **1 042** | **1 057** | **1 098** | **1 216** |
| **Deutsches Reich** | **1 067** | **974** | **992** | **1 007** | **1 150** | **1 259** | **1 180** | **1 108** | **1 068** | **1 036** | **1 056** | **1 105** | **1 263** |

Als größere Länder und Provinzen, die einen über dem Reichsdurchschnitt liegenden Frauenüberschuß aufweisen, sind zu nennen: Land Sachsen, Thüringen, Ober- und Niederschlesien, Braunschweig, die Provinz Hessen-Nassau, Württemberg und Baden. Es handelt sich hier um Gebiete mit erheblicher städtischer Bevölkerung, die, wie die Ausführungen über den Frauenüberschuß nach Gemeindegrößenklassen zeigen, die Ursache des überdurchschnittlichen Frauenüberschusses ist. Setzt man z. B. bei Braunschweig und der Provinz Hessen-Nassau die großstädtische Bevölkerung ab, so ergibt sich für die restlichen Teile ein unterdurchschnittlicher Frauenüberschuß.

Ähnlich verhält es sich mit Ostpreußen, Nord- und Südbayern, die als Gebiete mit starker ländlicher Bevölkerung wegen ihres überdurchschnittlichen Frauenüberschusses auffallen. Nach Absetzung der Großstädte ergibt sich auch für Ostpreußen und Südbayern ein unter dem Reichsdurchschnitt liegender Frauenüberschuß.

## III. Die Bevölkerung nach dem Familienstand

### a. Die Reichsbevölkerung im ganzen

Die Gliederung der Bevölkerung nach dem Familienstand ist — in großen Umrissen betrachtet — eine Funktion des Altersaufbaus der Bevölkerung. Je geringer die Kinderzahl, desto kleiner ist die Zahl der Ledigen; je größer die Zahl der Erwachsenen, desto größer ist auch die Zahl der Verheirateten; eine große Zahl alter Leute bedingt eine große Zahl von Verwitweten. Wie sich die Familienstandsgliederung in die Alterspyramide einbaut, zeigt sich am besten in dem farbigen Schaubild hinter Seite 586.

Bei den Männern nimmt vom 21. Jahre ab der Anteil der Verheirateten an der männlichen Bevölkerung der einzelnen Altersjahre rasch zu. Es sind verheiratet von den

| | | |
|---|---|---|
| 21 bis 22jährigen | 3,5 | v. H. |
| 22 » 23 » | 8,3 | » |
| 23 » 24 » | 15,9 | » |
| 24 » 25 » | 25,7 | » |
| 25 » 26 » | 37,4 | » |
| 26 » 27 » | 47,4 | » |
| 27 » 28 » | 56,7 | » |
| 28 » 29 » | 63,7 | » |
| 29 » 30 » | 69,2 | » |

Von den 32- bis 33jährigen sind bereits mehr als 80 v. H. verheiratet. Der Prozentsatz der Verheirateten steigt weiter bis auf rund 90 v. H. bei den 40- bis 50jährigen, er fällt dann mit zunehmendem Alter der Männer wieder allmählich ab, unterschreitet bei 63 Jahren die Grenze von 80 v. H., bei 70 Jahren die Grenze von 70 v. H. und bei 74 Jahren die Grenze von 60 v. H.

## Die Reichsbevölkerung 1925 nach Altersjahren und Familienstand

| Altersjahre | Männliche Bevölkerung | | | | | | | | | Weibliche Bevölkerung | | | | | | | | |
|---|---|---|---|---|---|---|---|---|---|---|---|---|---|---|---|---|---|---|
| | insgesamt | davon | | | | | | | | insgesamt | davon | | | | | | | |
| | | ledig | | verheiratet | | verwitwet | | geschieden | | | ledig | | verheiratet | | verwitwet | | geschieden | |
| | | Zahl | v. H. | Zahl | v. H. | Zahl | v. H. | Zahl | v. H. | | Zahl | v. H. | Zahl | v. H. | Zahl | v. H. | Zahl | v. H. |
| | 1 | 2 | 3 | 4 | 5 | 6 | 7 | 8 | 9 | 10 | 11 | 12 | 13 | 14 | 15 | 16 | 17 | 18 |
| unter 16 .... | 8 803 670 | 8 803 670 | 100,0 | — | — | — | — | — | — | 8 582 079 | 8 581 654 | 100,0 | 424 | 0,0 | 1 | 0,0 | — | — |
| 16 bis " 17 .... | 669 928 | 669 928 | 100,0 | — | — | — | — | — | — | 661 727 | 660 451 | 99,8 | 1 222 | 0,2 | 40 | 0,0 | 14 | 0,0 |
| 17 " " 18 .... | 668 162 | 668 162 | 100,0 | — | — | — | — | — | — | 659 258 | 656 077 | 99,5 | 3 099 | 0,5 | 67 | 0,0 | 15 | 0,0 |
| 18 " " 19 .... | 656 187 | 655 544 | 99,9 | 609 | 0,1 | 27 | 0,0 | 7 | 0,0 | 652 989 | 643 566 | 98,6 | 9 244 | 1,4 | 145 | 0,0 | 34 | 0,0 |
| 19 " " 20 .... | 629 214 | 627 523 | 99,7 | 1 634 | 0,3 | 48 | 0,0 | 9 | 0,0 | 631 745 | 607 888 | 96,2 | 23 550 | 3,7 | 215 | 0,1 | 92 | 0,0 |
| 20 " " 21 .... | 623 695 | 617 934 | 99,1 | 5 618 | 0,9 | 100 | 0,0 | 43 | 0,0 | 627 767 | 575 298 | 91,6 | 51 896 | 8,3 | 380 | 0,1 | 193 | 0,0 |
| 21 " " 22 .... | 608 913 | 587 408 | 96,5 | 21 294 | 3,5 | 158 | 0,0 | 53 | 0,0 | 613 472 | 519 404 | 84,7 | 92 954 | 15,1 | 632 | 0,1 | 482 | 0,1 |
| 22 " " 23 .... | 628 396 | 575 729 | 91,6 | 52 222 | 8,3 | 341 | 0,1 | 104 | 0,0 | 630 239 | 480 295 | 76,2 | 147 971 | 23,5 | 1 110 | 0,2 | 863 | 0,1 |
| 23 " " 24 .... | 613 461 | 515 258 | 84,0 | 97 360 | 15,9 | 560 | 0,1 | 283 | 0,0 | 618 742 | 409 763 | 66,2 | 205 946 | 33,3 | 1 622 | 0,3 | 1 411 | 0,2 |
| 24 " " 25 .... | 590 263 | 436 766 | 74,0 | 151 886 | 25,7 | 1 017 | 0,2 | 594 | 0,1 | 595 587 | 338 471 | 56,8 | 252 835 | 42,5 | 2 191 | 0,4 | 2 090 | 0,3 |
| 25 " " 26 .... | 568 247 | 353 153 | 62,1 | 212 438 | 37,4 | 1 508 | 0,3 | 1 148 | 0,2 | 593 503 | 285 586 | 48,1 | 301 722 | 50,8 | 3 264 | 0,6 | 2 931 | 0,5 |
| 26 " " 27 .... | 512 015 | 265 907 | 51,9 | 242 884 | 47,4 | 1 847 | 0,4 | 1 377 | 0,3 | 572 649 | 234 493 | 41,0 | 330 521 | 57,7 | 4 285 | 0,7 | 3 350 | 0,6 |
| 27 " " 28 .... | 487 884 | 207 627 | 42,6 | 276 391 | 56,7 | 2 131 | 0,4 | 1 735 | 0,3 | 565 989 | 201 550 | 35,6 | 355 495 | 62,8 | 4 993 | 0,9 | 3 951 | 0,7 |
| 28 " " 29 .... | 459 822 | 162 582 | 35,4 | 293 110 | 63,7 | 2 251 | 0,5 | 1 879 | 0,4 | 558 746 | 176 370 | 31,6 | 371 685 | 66,5 | 6 101 | 1,1 | 4 590 | 0,8 |
| 29 " " 30 .... | 439 970 | 130 755 | 29,7 | 304 674 | 69,2 | 2 484 | 0,6 | 2 057 | 0,5 | 548 455 | 156 651 | 28,6 | 379 173 | 69,1 | 7 677 | 1,4 | 4 954 | 0,9 |
| 30 " " 31 .... | 420 658 | 106 681 | 25,4 | 309 277 | 73,5 | 2 534 | 0,6 | 2 166 | 0,5 | 538 428 | 140 421 | 26,1 | 383 469 | 71,2 | 9 291 | 1,7 | 5 247 | 1,0 |
| 31 " " 32 .... | 410 039 | 86 854 | 21,2 | 318 157 | 77,6 | 2 668 | 0,6 | 2 360 | 0,6 | 525 015 | 123 436 | 23,5 | 384 328 | 73,2 | 11 568 | 2,2 | 5 683 | 1,1 |
| 32 " " 33 .... | 398 149 | 73 153 | 18,4 | 319 738 | 80,3 | 2 784 | 0,7 | 2 474 | 0,6 | 504 035 | 109 280 | 21,7 | 374 995 | 74,4 | 13 986 | 2,8 | 5 774 | 1,1 |
| 33 " " 34 .... | 397 212 | 63 683 | 16,0 | 327 836 | 82,5 | 3 066 | 0,8 | 2 627 | 0,7 | 494 352 | 99 164 | 20,1 | 372 015 | 75,2 | 17 206 | 3,5 | 5 967 | 1,2 |
| 34 " " 35 .... | 400 851 | 56 849 | 14,2 | 338 046 | 84,3 | 3 185 | 0,8 | 2 771 | 0,7 | 490 883 | 91 243 | 18,6 | 372 632 | 75,9 | 20 883 | 4,3 | 6 125 | 1,2 |
| 35 " " 36 .... | 395 952 | 51 192 | 12,9 | 338 421 | 85,5 | 3 436 | 0,9 | 2 903 | 0,7 | 481 397 | 84 023 | 17,4 | 366 624 | 76,2 | 24 540 | 5,1 | 6 210 | 1,3 |
| 36 " " 37 .... | 392 192 | 44 172 | 11,3 | 341 327 | 87,0 | 3 729 | 1,0 | 2 964 | 0,7 | 469 158 | 75 240 | 16,1 | 359 452 | 76,6 | 28 217 | 6,0 | 6 249 | 1,3 |
| 37 " " 38 .... | 400 568 | 41 358 | 10,3 | 351 903 | 87,9 | 4 094 | 1,0 | 3 213 | 0,8 | 470 951 | 70 988 | 15,1 | 362 547 | 77,0 | 31 186 | 6,6 | 6 230 | 1,3 |
| 38 " " 39 .... | 388 616 | 36 688 | 9,5 | 344 453 | 88,6 | 4 284 | 1,1 | 3 191 | 0,8 | 450 188 | 63 576 | 14,1 | 347 782 | 77,2 | 32 709 | 7,3 | 6 121 | 1,4 |
| 39 " " 40 .... | 387 428 | 34 495 | 8,9 | 345 345 | 89,1 | 4 475 | 1,2 | 3 113 | 0,8 | 447 019 | 60 491 | 13,5 | 345 557 | 77,3 | 34 980 | 7,8 | 5 991 | 1,4 |
| 40 " " 41 .... | 383 868 | 32 914 | 8,6 | 342 969 | 89,3 | 4 770 | 1,3 | 3 215 | 0,8 | 435 625 | 57 194 | 13,1 | 336 882 | 77,3 | 35 733 | 8,2 | 5 816 | 1,4 |
| 41 " " 42 .... | 369 699 | 29 304 | 7,9 | 332 552 | 90,0 | 4 803 | 1,3 | 3 040 | 0,8 | 414 884 | 51 867 | 12,5 | 321 640 | 77,5 | 35 894 | 8,7 | 5 483 | 1,3 |
| 42 " " 43 .... | 371 821 | 28 098 | 7,6 | 335 337 | 90,2 | 5 284 | 1,4 | 3 102 | 0,8 | 412 795 | 49 354 | 11,9 | 321 058 | 77,8 | 36 991 | 9,0 | 5 392 | 1,3 |
| 43 " " 44 .... | 366 986 | 26 370 | 7,2 | 331 998 | 90,5 | 5 597 | 1,5 | 3 021 | 0,8 | 401 518 | 46 892 | 11,7 | 312 371 | 77,8 | 37 092 | 9,2 | 5 163 | 1,3 |
| 44 " " 45 .... | 361 046 | 25 550 | 7,1 | 326 617 | 90,5 | 5 945 | 1,6 | 2 934 | 0,8 | 389 268 | 44 224 | 11,4 | 302 182 | 77,6 | 37 845 | 9,7 | 5 017 | 1,3 |
| 45 " " 46 .... | 371 726 | 26 194 | 7,0 | 335 583 | 90,3 | 6 925 | 1,9 | 3 024 | 0,8 | 405 191 | 45 237 | 11,2 | 313 330 | 77,3 | 41 460 | 10,2 | 5 164 | 1,3 |
| 46 " " 47 .... | 373 530 | 25 170 | 6,7 | 337 599 | 90,4 | 7 790 | 2,1 | 2 971 | 0,8 | 403 681 | 43 621 | 10,8 | 311 907 | 77,3 | 43 158 | 10,7 | 4 995 | 1,2 |
| 47 " " 48 .... | 371 459 | 24 205 | 6,5 | 335 897 | 90,4 | 8 358 | 2,3 | 2 999 | 0,8 | 395 070 | 42 695 | 10,8 | 303 630 | 76,8 | 44 068 | 11,2 | 4 677 | 1,2 |
| 48 " " 49 .... | 369 334 | 24 128 | 6,5 | 331 945 | 89,9 | 10 261 | 2,8 | 3 000 | 0,8 | 391 219 | 40 753 | 10,4 | 297 203 | 76,0 | 48 563 | 12,4 | 4 700 | 1,2 |
| 49 " " 50 .... | 374 021 | 24 353 | 6,5 | 336 237 | 89,9 | 10 608 | 2,8 | 2 823 | 0,8 | 391 330 | 40 454 | 10,3 | 297 235 | 76,0 | 48 990 | 12,5 | 4 651 | 1,2 |
| 50 " " 51 .... | 353 760 | 23 142 | 6,5 | 316 914 | 89,6 | 10 961 | 3,1 | 2 743 | 0,8 | 369 005 | 38 016 | 10,3 | 277 852 | 75,3 | 48 871 | 13,2 | 4 266 | 1,2 |
| 51 " " 52 .... | 337 026 | 21 316 | 6,3 | 301 474 | 89,5 | 11 705 | 3,5 | 2 531 | 0,7 | 348 188 | 35 035 | 10,1 | 260 105 | 74,7 | 49 260 | 14,1 | 3 788 | 1,1 |
| 52 " " 53 .... | 326 152 | 20 200 | 6,2 | 290 890 | 89,2 | 12 636 | 3,9 | 2 426 | 0,7 | 337 446 | 33 725 | 10,0 | 248 305 | 73,6 | 51 825 | 15,3 | 3 591 | 1,1 |
| 53 " " 54 .... | 288 305 | 18 384 | 6,4 | 255 712 | 88,7 | 12 208 | 4,2 | 2 001 | 0,7 | 296 735 | 29 859 | 10,1 | 215 279 | 72,6 | 48 501 | 16,3 | 3 096 | 1,0 |
| 54 " " 55 .... | 282 694 | 18 190 | 6,5 | 249 156 | 88,1 | 13 322 | 4,7 | 2 026 | 0,7 | 294 028 | 29 768 | 10,1 | 208 459 | 70,9 | 52 803 | 18,0 | 2 998 | 1,0 |
| 55 " " 56 .... | 301 352 | 19 481 | 6,5 | 263 031 | 87,3 | 16 697 | 5,5 | 2 143 | 0,7 | 315 757 | 31 622 | 10,0 | 218 796 | 69,3 | 62 314 | 19,7 | 3 025 | 1,0 |
| 56 " " 57 .... | 271 092 | 17 716 | 6,5 | 234 698 | 86,6 | 16 688 | 6,2 | 1 990 | 0,7 | 283 238 | 28 311 | 10,0 | 191 235 | 67,5 | 60 938 | 21,5 | 2 754 | 1,0 |
| 57 " " 58 .... | 262 297 | 16 572 | 6,3 | 225 772 | 86,1 | 18 165 | 6,9 | 1 788 | 0,7 | 274 635 | 27 077 | 9,9 | 181 318 | 66,0 | 63 838 | 23,2 | 2 402 | 0,9 |
| 58 " " 59 .... | 251 305 | 16 047 | 6,4 | 214 147 | 85,2 | 19 506 | 7,8 | 1 605 | 0,6 | 267 133 | 26 352 | 9,9 | 171 596 | 64,2 | 66 900 | 25,0 | 2 285 | 0,9 |
| 59 " " 60 .... | 240 972 | 15 290 | 6,3 | 203 532 | 84,5 | 20 594 | 8,5 | 1 556 | 0,7 | 259 994 | 25 293 | 9,7 | 161 462 | 62,1 | 71 091 | 27,4 | 2 148 | 0,8 |
| 60 " " 61 .... | 229 397 | 14 663 | 6,4 | 190 997 | 83,3 | 22 256 | 9,7 | 1 481 | 0,6 | 250 568 | 24 801 | 9,9 | 149 717 | 59,8 | 74 005 | 29,5 | 2 045 | 0,8 |
| 61 " " 62 .... | 223 525 | 14 565 | 6,5 | 183 604 | 82,2 | 24 005 | 10,7 | 1 351 | 0,6 | 246 587 | 24 322 | 9,9 | 142 049 | 57,6 | 78 346 | 31,8 | 1 870 | 0,7 |
| 62 " " 63 .... | 206 147 | 13 642 | 6,6 | 166 480 | 80,8 | 24 761 | 12,0 | 1 264 | 0,6 | 227 888 | 22 834 | 10,0 | 126 255 | 55,4 | 77 211 | 33,9 | 1 588 | 0,7 |
| 63 " " 64 .... | 187 115 | 12 173 | 6,5 | 149 028 | 79,6 | 24 841 | 13,3 | 1 073 | 0,6 | 206 672 | 20 811 | 10,1 | 109 873 | 53,1 | 74 598 | 36,1 | 1 390 | 0,7 |
| 64 " " 65 .... | 182 807 | 11 815 | 6,4 | 142 938 | 78,2 | 27 005 | 14,8 | 1 049 | 0,6 | 205 250 | 20 372 | 9,9 | 103 487 | 50,5 | 80 109 | 39,0 | 1 282 | 0,6 |
| 65 " " 66 .... | 176 126 | 11 225 | 6,4 | 134 565 | 76,4 | 29 440 | 16,7 | 896 | 0,5 | 206 302 | 20 104 | 9,8 | 98 677 | 47,8 | 86 268 | 41,8 | 1 253 | 0,6 |
| 66 " " 67 .... | 162 996 | 10 056 | 6,2 | 121 802 | 74,7 | 30 314 | 18,6 | 824 | 0,5 | 190 857 | 18 341 | 9,6 | 86 007 | 45,1 | 85 478 | 44,8 | 1 031 | 0,5 |
| 67 " " 68 .... | 150 310 | 9 164 | 6,1 | 109 929 | 73,1 | 30 478 | 20,3 | 739 | 0,5 | 178 524 | 16 730 | 9,4 | 76 362 | 42,8 | 84 497 | 47,3 | 935 | 0,5 |
| 68 " " 69 .... | 129 499 | 8 109 | 6,3 | 91 771 | 70,9 | 29 034 | 22,4 | 585 | 0,4 | 156 015 | 14 777 | 9,5 | 61 838 | 39,6 | 78 623 | 50,4 | 777 | 0,5 |
| 69 " " 70 .... | 120 680 | 7 638 | 6,3 | 82 914 | 68,7 | 29 596 | 24,5 | 532 | 0,5 | 144 737 | 14 061 | 9,7 | 53 667 | 37,1 | 76 305 | 52,7 | 704 | 0,5 |
| 70 " " 71 .... | 107 705 | 6 914 | 6,4 | 71 717 | 66,6 | 28 585 | 26,5 | 489 | 0,5 | 133 775 | 12 997 | 9,7 | 45 483 | 34,0 | 74 693 | 55,8 | 602 | 0,5 |
| 71 " " 72 .... | 106 339 | 6 480 | 6,1 | 68 452 | 64,4 | 31 001 | 29,1 | 406 | 0,4 | 132 744 | 12 443 | 9,4 | 41 842 | 31,5 | 77 879 | 58,7 | 580 | 0,4 |
| 72 " " 73 .... | 89 236 | 5 628 | 6,3 | 55 061 | 61,7 | 28 203 | 31,6 | 344 | 0,4 | 114 818 | 10 746 | 9,4 | 33 215 | 28,9 | 70 469 | 61,4 | 388 | 0,3 |
| 73 " " 74 .... | 85 652 | 5 316 | 6,2 | 50 954 | 59,5 | 29 095 | 34,0 | 287 | 0,3 | 108 609 | 10 061 | 9,3 | 28 709 | 26,4 | 69 473 | 64,0 | 366 | 0,3 |
| 74 " " 75 .... | 77 799 | 5 058 | 6,5 | 43 980 | 56,5 | 28 497 | 36,6 | 264 | 0,4 | 101 040 | 9 567 | 9,5 | 24 042 | 23,8 | 67 108 | 66,4 | 323 | 0,3 |
| 75 " " 76 .... | 68 259 | 4 395 | 6,5 | 36 662 | 53,7 | 26 982 | 39,5 | 220 | 0,3 | 91 281 | 8 257 | 9,1 | 19 922 | 21,8 | 62 802 | 68,8 | 300 | 0,3 |
| 76 " " 77 .... | 59 145 | 3 638 | 6,2 | 29 928 | 50,6 | 25 386 | 42,9 | 193 | 0,3 | 80 964 | 7 349 | 9,1 | 15 580 | 19,2 | 57 802 | 71,4 | 233 | 0,3 |
| 77 " " 78 .... | 44 721 | 2 809 | 6,3 | 21 570 | 48,2 | 20 230 | 45,2 | 112 | 0,3 | 62 489 | 6 042 | 9,7 | 10 670 | 17,1 | 45 609 | 73,0 | 168 | 0,2 |
| 78 " " 79 .... | 39 269 | 2 452 | 6,2 | 17 907 | 45,6 | 18 811 | 47,9 | 99 | 0,3 | 54 138 | 5 037 | 9,3 | 8 423 | 15,6 | 40 545 | 74,9 | 133 | 0,2 |
| 79 " " 80 .... | 34 830 | 2 093 | 6,0 | 14 863 | 42,7 | 17 802 | 51,1 | 72 | 0,2 | 49 121 | 4 652 | 9,5 | 6 642 | 13,5 | 37 706 | 76,8 | 121 | 0,2 |
| 80 " " 81 .... | 30 691 | 1 831 | 6,0 | 12 310 | 40,1 | 16 468 | 53,6 | 82 | 0,3 | 43 771 | 4 099 | 9,4 | 5 337 | 12,2 | 34 234 | 78,2 | 101 | 0,2 |
| 81 " " 82 .... | 24 038 | 1 473 | 6,1 | 9 156 | 38,1 | 13 355 | 55,6 | 54 | 0,2 | 34 104 | 3 286 | 9,6 | 3 807 | 11,2 | 26 938 | 79,0 | 73 | 0,2 |
| 82 " " 83 .... | 20 319 | 1 233 | 6,1 | 7 158 | 35,2 | 11 891 | 58,5 | 37 | 0,2 | 29 810 | 2 850 | 9,6 | 2 860 | 9,6 | 24 034 | 80,6 | 66 | 0,2 |
| 83 " " 84 .... | 15 766 | 1 015 | 6,4 | 5 247 | 33,3 | 9 469 | 60,1 | 35 | 0,2 | 23 496 | 2 287 | 9,8 | 2 070 | 8,8 | 19 085 | 81,2 | 54 | 0,2 |
| 84 " " 85 .... | 12 470 | 847 | 6,8 | 3 823 | 30,7 | 7 776 | 62,3 | 24 | 0,2 | 18 590 | 1 855 | 10,0 | 1 405 | 7,6 | 15 272 | 82,1 | 58 | 0,3 |
| 85 " " 86 .... | 9 555 | 582 | 6,1 | 2 776 | 29,1 | 6 173 | 64,6 | 24 | 0,2 | 14 397 | 1 365 | 9,5 | 1 006 | 7,0 | 11 998 | 83,3 | 28 | 0,2 |
| 86 " " 87 .... | 6 589 | 414 | 6,3 | 1 659 | 25,2 | 4 503 | 68,3 | 13 | 0,2 | 10 024 | 972 | 9,7 | 608 | 6,1 | 8 429 | 84,1 | 15 | 0,1 |
| 87 " " 88 .... | 4 846 | 369 | 7,6 | 1 186 | 24,5 | 3 276 | 67,6 | 15 | 0,3 | 7 461 | 735 | 9,9 | 444 | 5,9 | 6 265 | 84,0 | 17 | 0,2 |
| 88 " " 89 .... | 3 559 | 261 | 7,4 | 802 | 22,5 | 2 488 | 69,9 | 8 | 0,2 | 5 774 | 604 | 10,5 | 304 | 5,3 | 4 851 | 84,0 | 15 | 0,2 |
| 89 " " 90 .... | 2 485 | 195 | 7,8 | 482 | 19,4 | 1 803 | 72,6 | 5 | 0,2 | 4 134 | 418 | 10,1 | 186 | 4,5 | 3 516 | 85,1 | 14 | 0,3 |
| 90 " " 91 .... | 1 699 | 150 | 8,8 | 330 | 19,4 | 1 215 | 71,5 | 4 | 0,3 | 3 023 | 344 | 11,4 | 126 | 4,2 | 2 543 | 84,1 | 10 | 0,3 |
| 91 " " 92 .... | 1 118 | 102 | 9,1 | 232 | 20,7 | 781 | 69,9 | 3 | 0,3 | 2 029 | 223 | 11,0 | 136 | 6,7 | 1 667 | 82,2 | 3 | 0,1 |
| 92 " " 93 .... | 787 | 104 | 13,2 | 177 | 22,5 | 505 | 64,2 | 1 | 0,1 | 1 276 | 153 | 12,0 | 96 | 7,5 | 1 021 | 80,0 | 6 | 0,5 |
| 93 " " 94 .... | 513 | 91 | 17,7 | 112 | 21,8 | 304 | 59,3 | 6 | 1,2 | 890 | 142 | 16,0 | 80 | 9,0 | 664 | 74,6 | 4 | 0,4 |
| 94 " " 95 .... | 406 | 71 | 17,5 | 89 | 21,9 | 245 | 60,3 | 1 | 0,3 | 680 | 124 | 18,2 | 58 | 8,5 | 495 | 72,8 | 3 | 0,5 |
| 95 " " 96 .... | 225 | 47 | 20,9 | 46 | 20,4 | 130 | 57,8 | 2 | 0,9 | 365 | 64 | 17,5 | 38 | 10,4 | 262 | 71,8 | 1 | 0,3 |
| 96 " " 97 .... | 90 | 35 | 38,9 | 10 | 11,1 | 45 | 50,0 | — | — | 146 | 39 | 26,7 | 16 | 11,0 | 91 | 62,3 | — | — |
| 97 " " 98 .... | 74 | 36 | 48,7 | 12 | 16,2 | 26 | 35,1 | — | — | 131 | 48 | 36,6 | 20 | 15,3 | 63 | 48,1 | — | — |
| 98 " " 99 .... | 52 | 33 | 63,5 | 8 | 15,4 | 11 | 21,1 | — | — | 91 | 35 | 38,5 | 15 | 16,5 | 41 | 45,0 | — | — |
| 99 " " 100 .... | 21 | 15 | 71,4 | 2 | 9,5 | 4 | 19,1 | — | — | 66 | 34 | 51,5 | 9 | 13,6 | 23 | 34,9 | — | — |
| 100 und darüber .... | 26 | 5 | 19,2 | 7 | 26,9 | 14 | 53,9 | — | — | 46 | 6 | 13,1 | 6 | 13,0 | 33 | 71,7 | 1 | 2,2 |
| Zusammen .... | 30 196 823 | 16 492 437 | 54,6 | 12 727 429 | 42,2 | 876 354 | 2,9 | 100 603 | 0,3 | 32 213 796 | 16 516 715 | 51,3 | 12 710 070 | 39,4 | 2 804 475 | 8,7 | 182 536 | 0,6 |

Bei den Frauen verläuft die Reihe, die den prozentualen Anteil der Verheirateten wiedergibt, in entsprechender Weise; der Anteil liegt jedoch infolge des Frauenüberschusses erheblich niedriger als bei den Männern.

Die charakteristischen Züge der heutigen Familienstandsgliederung der Bevölkerung treten bei einem Vergleich mit den Zählungsergebnissen des Jahres 1910 deutlich hervor.

**Die Reichsbevölkerung 1925 und 1910 nach Altersgruppen und Familienstand**

(Jetziges Reichsgebiet)

| Altersgruppen | Männliche Bevölkerung | | | | Weibliche Bevölkerung | | | |
|---|---|---|---|---|---|---|---|---|
| | 1925 | 1910 | Zu- (+) oder Abnahme (—) | | 1925 | 1910 | Zu- (+) oder Abnahme (—) | |
| | | | Zahl | v.H. | | | Zahl | v.H. |
| **Ledige** | | | | | | | | |
| unter 5 Jahre | 2 984 291 | 3 506 410 | — 522 119 | — 14,9 | 2 887 226 | 3 462 473 | — 575 247 | — 16,6 |
| 5 bis unter 10 Jahre | 2 023 170 | 3 268 956 | —1 245 786 | — 38,1 | 1 963 342 | 3 250 196 | —1 286 854 | — 39,6 |
| 10 » » 15 » | 3 134 498 | 3 054 666 | + 79 832 | + 2,6 | 3 079 331 | 3 041 028 | + 38 303 | + 1,3 |
| 15 » » 20 » | 3 282 868 | 2 787 696 | + 495 172 | + 17,8 | 3 219 737 | 2 745 905 | + 473 832 | + 17,3 |
| 20 » » 25 » | 2 733 095 | 2 258 366 | + 474 729 | + 21,0 | 2 323 231 | 1 764 549 | + 558 682 | + 31,7 |
| 25 » » 30 » | 1 120 024 | 1 100 517 | + 19 507 | + 1,8 | 1 054 650 | 740 868 | + 313 782 | + 42,4 |
| 30 » » 35 » | 387 220 | 470 733 | — 83 513 | — 17,7 | 563 544 | 393 179 | + 170 365 | + 43,3 |
| 35 » » 40 » | 207 905 | 245 399 | — 37 494 | — 15,3 | 354 318 | 258 393 | + 95 925 | + 37,1 |
| 40 » » 45 » | 142 236 | 160 506 | — 18 270 | — 11,4 | 249 531 | 197 597 | + 51 934 | + 26,3 |
| 45 » » 50 » | 124 050 | 116 555 | + 7 495 | + 6,4 | 212 760 | 156 485 | + 56 275 | + 36,0 |
| 50 » » 55 » | 101 232 | 92 259 | + 8 973 | + 9,7 | 166 403 | 130 161 | + 36 242 | + 27,8 |
| 55 » » 60 » | 85 106 | 69 058 | + 16 048 | + 23,2 | 138 655 | 99 616 | + 39 039 | + 39,2 |
| 60 » » 65 » | 66 858 | 52 961 | + 13 897 | + 26,2 | 113 140 | 83 801 | + 29 339 | + 35,0 |
| 65 » » 70 » | 46 192 | 38 208 | + 7 984 | + 20,9 | 84 013 | 66 172 | + 17 841 | + 27,0 |
| 70 » » 75 » | 29 396 | 24 183 | + 5 213 | + 21,6 | 55 814 | 47 090 | + 8 724 | + 18,5 |
| 75 » » 80 » | 15 387 | 12 756 | + 2 631 | + 20,6 | 31 337 | 26 310 | + 5 027 | + 19,1 |
| 80 Jahre und darüber | 8 909 | 6 947 | + 1 962 | + 28,2 | 19 683 | 16 243 | + 3 440 | + 21,2 |
| **insgesamt** | **16 492 437** | **17 266 176** | **— 773 739** | **— 4,5** | **16 516 715** | **16 480 066** | **+ 36 649** | **+ 0,2** |
| **Verheiratete** | | | | | | | | |
| unter 20 Jahre | 2 243 | 1 558 | + 685 | + 44,0 | 37 539 | 41 042 | — 3 503 | — 8,5 |
| 20 bis unter 25 Jahre | 328 380 | 221 295 | + 107 085 | + 48,4 | 751 602 | 714 297 | + 37 305 | + 5,2 |
| 25 » » 30 » | 1 329 497 | 1 149 050 | + 180 447 | + 15,7 | 1 738 596 | 1 508 227 | + 230 369 | + 15,3 |
| 30 » » 35 » | 1 613 054 | 1 672 577 | — 59 523 | — 3,6 | 1 887 439 | 1 740 066 | + 147 373 | + 8,5 |
| 35 » » 40 » | 1 721 449 | 1 602 750 | + 118 699 | + 7,4 | 1 781 962 | 1 551 296 | + 230 666 | + 14,9 |
| 40 » » 45 » | 1 669 473 | 1 425 575 | + 243 898 | + 17,1 | 1 594 133 | 1 336 642 | + 257 491 | + 19,3 |
| 45 » » 50 » | 1 677 261 | 1 208 458 | + 468 803 | + 38,8 | 1 523 305 | 1 097 058 | + 426 247 | + 38,9 |
| 50 » » 55 » | 1 414 146 | 1 009 584 | + 404 562 | + 40,1 | 1 210 000 | 892 652 | + 317 348 | + 35,6 |
| 55 » » 60 » | 1 141 180 | 775 954 | + 365 226 | + 47,1 | 924 407 | 645 217 | + 279 190 | + 43,3 |
| 60 » » 65 » | 833 047 | 581 892 | + 251 155 | + 43,2 | 631 381 | 453 526 | + 177 855 | + 39,2 |
| 65 » » 70 » | 540 981 | 317 670 | + 143 311 | + 36,0 | 376 551 | 272 678 | + 103 873 | + 38,1 |
| 70 » » 75 » | 290 164 | 224 258 | + 65 906 | + 29,4 | 173 291 | 129 294 | + 43 997 | + 34,0 |
| 75 » » 80 » | 120 930 | 95 369 | + 25 561 | + 26,8 | 61 237 | 44 853 | + 16 384 | + 36,5 |
| 80 Jahre und darüber | 45 624 | 35 045 | + 10 579 | + 30,2 | 18 627 | 13 205 | + 5 422 | + 41,1 |
| **insgesamt** | **12 727 429** | **10 401 035** | **+2 326 394** | **+ 22,4** | **12 710 070** | **10 440 053** | **+2 270 017** | **+ 21,7** |
| **Verwitwete** | | | | | | | | |
| unter 20 Jahre | 75 | 29 | + 46 | + 158,6 | 468 | 334 | + 134 | + 40,1 |
| 20 bis unter 25 Jahre | 2 176 | 1 171 | + 1 005 | + 85,8 | 5 935 | 5 016 | + 919 | + 18,3 |
| 25 » » 30 » | 10 221 | 7 824 | + 2 397 | + 30,6 | 26 320 | 17 983 | + 8 337 | + 46,4 |
| 30 » » 35 » | 14 237 | 16 515 | — 2 278 | — 13,8 | 72 934 | 36 506 | + 36 428 | + 99,8 |
| 35 » » 40 » | 20 018 | 22 228 | — 2 210 | — 9,9 | 151 632 | 71 453 | + 80 179 | +112,2 |
| 40 » » 45 » | 26 399 | 30 403 | — 4 004 | — 13,2 | 183 555 | 116 137 | + 67 418 | + 58,1 |
| 45 » » 50 » | 43 942 | 41 041 | + 2 901 | + 7,1 | 226 239 | 169 650 | + 56 589 | + 33,4 |
| 50 » » 55 » | 60 832 | 59 255 | + 1 577 | + 2,7 | 251 260 | 243 908 | + 7 352 | + 3,0 |
| 55 » » 60 » | 91 650 | 79 038 | + 12 612 | + 16,0 | 325 081 | 299 993 | + 25 088 | + 8,4 |
| 60 » » 65 » | 122 868 | 105 617 | + 17 251 | + 16,3 | 384 269 | 355 914 | + 28 355 | + 8,0 |
| 65 » » 70 » | 148 862 | 126 529 | + 22 333 | + 17,7 | 411 171 | 359 921 | + 51 250 | + 14,2 |
| 70 » » 75 » | 145 381 | 125 848 | + 19 533 | + 15,5 | 359 622 | 304 674 | + 54 948 | + 18,0 |
| 75 » » 80 » | 109 211 | 92 531 | + 16 680 | + 18,0 | 244 464 | 194 299 | + 50 165 | + 25,8 |
| 80 Jahre und darüber | 80 482 | 68 827 | + 11 655 | + 16,9 | 161 525 | 129 875 | + 31 650 | + 24,4 |
| **insgesamt** | **876 354** | **776 856** | **+ 99 498** | **+ 12,8** | **2 804 475** | **2 305 663** | **+ 498 812** | **+ 21,6** |
| **Geschiedene** | | | | | | | | |
| unter 20 Jahre | 16 | 1 | + 15 | +1500,0 | 155 | 65 | + 90 | +138,5 |
| 20 bis unter 25 Jahre | 1 077 | 222 | + 855 | + 385,1 | 5 039 | 1 775 | + 3 264 | +183,9 |
| 25 » » 30 » | 8 196 | 1 985 | + 6 211 | + 312,9 | 19 776 | 6 526 | + 13 250 | +203,0 |
| 30 » » 35 » | 12 398 | 5 302 | + 7 096 | + 133,8 | 28 796 | 12 006 | + 16 790 | +139,8 |
| 35 » » 40 » | 15 384 | 7 143 | + 8 241 | + 115,4 | 30 801 | 13 163 | + 17 638 | +134,0 |
| 40 » » 45 » | 15 312 | 7 604 | + 7 708 | + 101,4 | 26 871 | 12 741 | + 14 130 | +110,9 |
| 45 » » 50 » | 14 817 | 6 956 | + 7 861 | + 113,0 | 24 187 | 10 906 | + 13 281 | +121,8 |
| 50 » » 55 » | 11 727 | 5 705 | + 6 022 | + 105,6 | 17 739 | 8 946 | + 8 793 | + 98,3 |
| 55 » » 60 » | 9 082 | 4 284 | + 4 798 | + 112,0 | 12 614 | 6 655 | + 5 959 | + 89,5 |
| 60 » » 65 » | 6 218 | 3 004 | + 3 214 | + 107,0 | 8 175 | 4 607 | + 3 568 | + 77,4 |
| 65 » » 70 » | 3 576 | 1 898 | + 1 678 | + 88,4 | 4 700 | 2 936 | + 1 764 | + 60,1 |
| 70 » » 75 » | 1 790 | 1 000 | + 790 | + 79,0 | 2 259 | 1 529 | + 730 | + 47,7 |
| 75 » » 80 » | 696 | 458 | + 238 | + 52,0 | 955 | 651 | + 304 | + 46,7 |
| 80 Jahre und darüber | 314 | 217 | + 97 | + 44,7 | 469 | 293 | + 176 | + 60,1 |
| **insgesamt** | **100 603** | **45 779** | **+ 54 824** | **+ 119,8** | **182 536** | **82 799** | **+ 99 737** | **+ 120,5** |

# Die Reichsbevölkerung 1925 nach Altersjahren und Familienstand

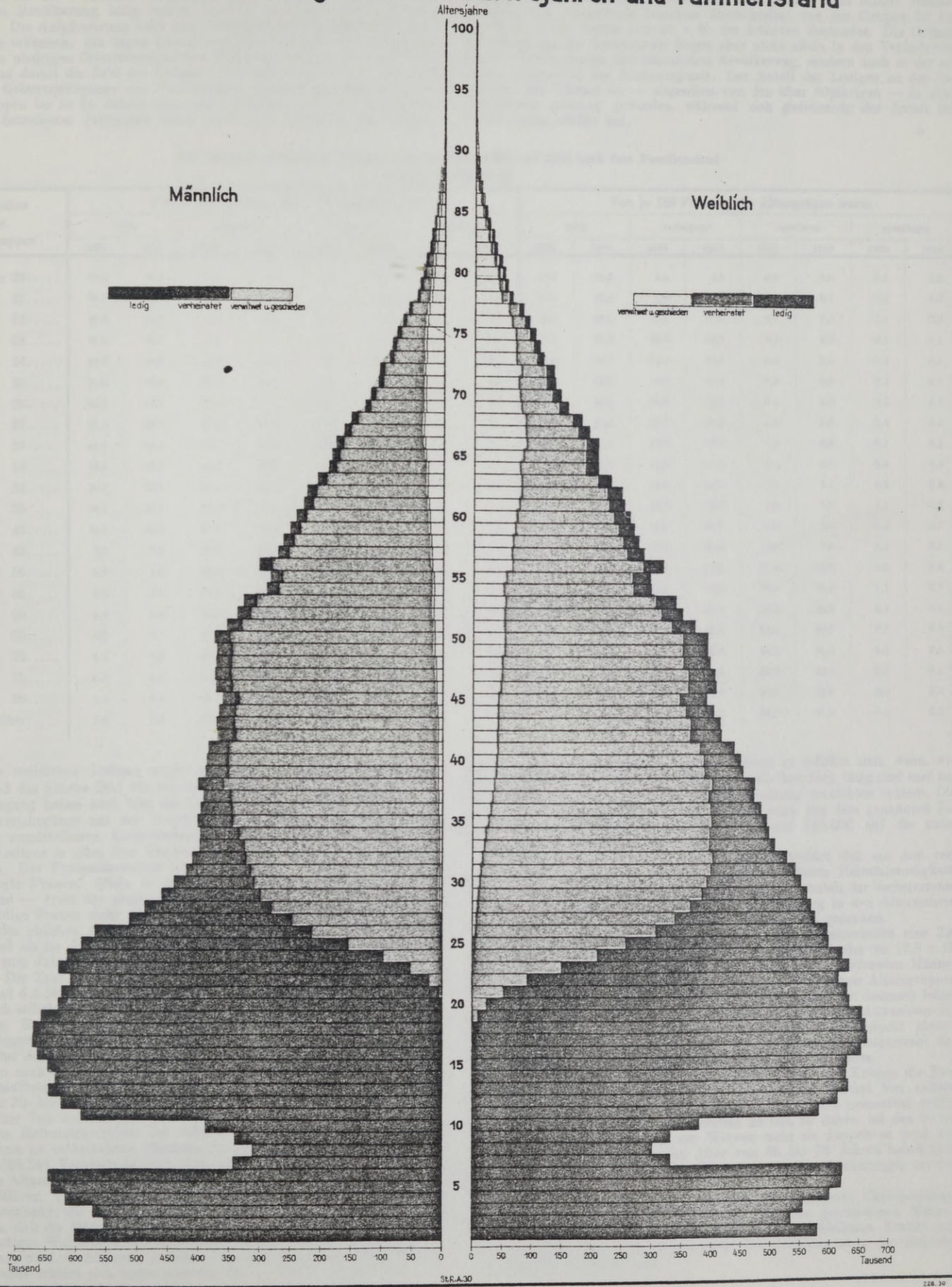


St.R.A.30

228.30



Die Zahl der ledigen Männer weist eine Abnahme um rund 3/4 Millionen oder um 4,5 v. H. auf; während im Jahre 1910 noch 60,5 v. H. der männlichen Bevölkerung ledig waren, sind es im Jahre 1925 nur noch 54,6 v. H. Die Aufgliederung nach dem Alter läßt die Hauptursachen dieses Rückgangs erkennen. Sie liegen einmal im Geburtenausfall der Kriegsjahre und in den niedrigen Geburtenzahlen der Nachkriegszeit, durch die die Kinderzahl und damit die Zahl der Ledigen stark abgenommen hat. Die stark besetzten Geburtsjahrgänge der Vorkriegszeit bringen andererseits in den Altersgruppen bis zu 25 Jahren eine starke Zunahme. Die von den Kriegsverlusten betroffenen Jahrgänge haben auch einen Rückgang der Ledigenzahl aufzuweisen, während die ebenfalls im Verhältnis zur Vorkriegszeit stärker besetzten höheren Altersgruppen eine größere Zahl lediger Männer umfassen; die prozentuale Zunahme überschreitet von der Gruppe 55 bis 60 Jahre an die Grenze von 20 v. H. des früheren Bestandes. Die Gründe des Rückgangs der Ledigenzahl liegen aber nicht allein in den Veränderungen der Altersstruktur der männlichen Bevölkerung, sondern auch in der erhöhten Heiratslust der Nachkriegszeit. Der Anteil der Ledigen an der Gesamtzahl der Männer ist — abgesehen von den über 80jährigen — in allen Altersjahren geringer geworden, während sich gleichzeitig der Anteil der Verheirateten erhöht hat.

**Die Bevölkerung einzelner Altersgruppen im Reich 1925 und 1910 nach dem Familienstand**

(Jetziges Reichsgebiet)

| Altersjahre bzw. Altersgruppen | Von je 100 Männern jeder Altersgruppe waren | | | | | | | | Von je 100 Frauen jeder Altersgruppe waren | | | | | | | |
|---|---|---|---|---|---|---|---|---|---|---|---|---|---|---|---|---|
| | ledig | | verheiratet | | verwitwet | | geschieden | | ledig | | verheiratet | | verwitwet | | geschieden | |
| | 1925 | 1910 | 1925 | 1910 | 1925 | 1910 | 1925 | 1910 | 1925 | 1910 | 1925 | 1910 | 1925 | 1910 | 1925 | 1910 |
| 18 bis unter 20 | 99,8 | 99,9 | 0,2 | 0,1 | 0,0 | 0,0 | 0,0 | 0,0 | 97,4 | 96,5 | 2,6 | 3,5 | 0,0 | 0,0 | 0,0 | 0,0 |
| 20 " " 21 | 99,1 | 99,5 | 0,9 | 0,5 | 0,0 | 0,0 | 0,0 | 0,0 | 91,6 | 89,3 | 8,3 | 10,6 | 0,1 | 0,1 | 0,0 | 0,0 |
| 21 " " 22 | 96,5 | 97,6 | 3,5 | 2,4 | 0,0 | 0,0 | 0,0 | 0,0 | 84,7 | 80,5 | 15,1 | 19,4 | 0,1 | 0,1 | 0,1 | 0,0 |
| 22 " " 23 | 91,6 | 93,7 | 8,3 | 6,3 | 0,1 | 0,0 | 0,0 | 0,0 | 76,2 | 70,8 | 23,5 | 28,9 | 0,2 | 0,2 | 0,1 | 0,1 |
| 23 " " 24 | 84,0 | 86,2 | 15,9 | 13,7 | 0,1 | 0,1 | 0,0 | 0,0 | 66,2 | 60,7 | 33,3 | 38,9 | 0,3 | 0,3 | 0,2 | 0,1 |
| 24 " " 25 | 74,0 | 76,9 | 25,7 | 23,0 | 0,2 | 0,1 | 0,1 | 0,0 | 56,8 | 52,0 | 42,5 | 47,5 | 0,4 | 0,4 | 0,3 | 0,1 |
| 25 " " 26 | 62,1 | 66,1 | 37,4 | 33,7 | 0,3 | 0,2 | 0,2 | 0,0 | 48,1 | 43,4 | 50,8 | 55,9 | 0,6 | 0,5 | 0,5 | 0,2 |
| 26 " " 27 | 51,9 | 56,0 | 47,4 | 43,6 | 0,4 | 0,3 | 0,3 | 0,1 | 40,9 | 36,8 | 57,7 | 62,3 | 0,8 | 0,6 | 0,6 | 0,3 |
| 27 " " 28 | 42,6 | 46,9 | 56,7 | 52,6 | 0,4 | 0,4 | 0,3 | 0,1 | 35,6 | 31,2 | 62,8 | 67,7 | 0,9 | 0,8 | 0,7 | 0,3 |
| 28 " " 29 | 35,4 | 39,6 | 63,7 | 59,9 | 0,5 | 0,4 | 0,4 | 0,1 | 31,6 | 27,0 | 66,5 | 71,7 | 1,1 | 0,9 | 0,8 | 0,4 |
| 29 " " 30 | 29,7 | 33,1 | 69,2 | 66,2 | 0,6 | 0,5 | 0,5 | 0,2 | 28,6 | 23,4 | 69,1 | 75,1 | 1,4 | 1,1 | 0,9 | 0,4 |
| 30 " " 35 | 19,1 | 21,7 | 79,6 | 77,3 | 0,7 | 0,8 | 0,6 | 0,2 | 22,1 | 18,0 | 73,9 | 79,8 | 2,9 | 1,7 | 1,1 | 0,5 |
| 35 " " 40 | 10,6 | 13,1 | 87,6 | 85,3 | 1,0 | 1,2 | 0,8 | 0,4 | 15,3 | 13,6 | 76,9 | 81,9 | 6,5 | 3,8 | 1,3 | 0,7 |
| 40 " " 45 | 7,7 | 9,9 | 90,1 | 87,8 | 1,4 | 1,9 | 0,8 | 0,4 | 12,2 | 11,9 | 77,6 | 80,4 | 8,9 | 7,0 | 1,3 | 0,7 |
| 45 " " 50 | 6,7 | 8,5 | 90,2 | 88,0 | 2,3 | 3,0 | 0,8 | 0,5 | 10,7 | 10,9 | 76,7 | 76,5 | 11,4 | 11,8 | 1,2 | 0,8 |
| 50 " " 55 | 6,4 | 7,9 | 89,1 | 86,5 | 3,8 | 5,1 | 0,7 | 0,5 | 10,1 | 10,2 | 73,5 | 70,0 | 15,3 | 19,1 | 1,1 | 0,7 |
| 55 " " 60 | 6,4 | 7,4 | 86,0 | 83,6 | 6,9 | 8,5 | 0,7 | 0,5 | 9,9 | 9,5 | 66,0 | 61,4 | 23,2 | 28,5 | 0,9 | 0,6 |
| 60 " " 65 | 6,5 | 7,1 | 81,0 | 78,3 | 11,9 | 14,2 | 0,6 | 0,4 | 10,0 | 9,3 | 55,5 | 50,5 | 33,8 | 39,7 | 0,7 | 0,5 |
| 65 " " 70 | 6,3 | 6,8 | 73,1 | 70,5 | 20,1 | 22,4 | 0,5 | 0,3 | 9,6 | 9,4 | 43,0 | 38,9 | 46,9 | 51,3 | 0,5 | 0,4 |
| 70 " " 75 | 6,3 | 6,4 | 62,2 | 59,8 | 31,1 | 33,5 | 0,4 | 0,3 | 9,4 | 9,8 | 29,3 | 26,8 | 60,9 | 63,1 | 0,4 | 0,3 |
| 75 " " 80 | 6,2 | 6,4 | 49,1 | 47,4 | 44,4 | 46,0 | 0,3 | 0,2 | 9,3 | 9,9 | 18,1 | 16,9 | 72,3 | 73,0 | 0,3 | 0,2 |
| 80 und darüber | 6,6 | 6,2 | 33,7 | 31,6 | 59,5 | 62,0 | 0,2 | 0,2 | 9,8 | 10,2 | 9,3 | 8,3 | 80,7 | 81,3 | 0,2 | 0,2 |

Für die weiblichen Ledigen ergibt sich in den unteren Altersgruppen naturgemäß das gleiche Bild wie bei den Männern. Geburtenausfall und Geburtenrückgang haben auch hier die Ledigenzahl vermindert. Da die starken Geburtsjahrgänge aus der Vorkriegszeit bei den Frauen zahlenmäßig unter den unmittelbaren Kriegsverlusten nicht zu leiden hatten, hat die Zahl der Ledigen in allen dem Kindesalter entwachsenen Altersgruppen zugenommen. Der Frauenüberschuß ist natürlich in erster Linie ein Überschuß lediger Frauen. Allein in der Altersgruppe der 25- bis 45jährigen Frauen sind — trotz der größeren Heiratsfreudigkeit der Männer — rund 632 000 ledige Frauen mehr vorhanden als im Jahre 1910, während bei den Männern des gleichen Alters rund 120 000 ledige Männer weniger gezählt worden sind als im Jahre 1910. Die Gesamtzahl der ledigen Frauen ist im Vergleich zum Jahre 1910 nur unerheblich größer, nämlich um 36 649 oder 0,2 v. H. Die Zahl der verheirateten Personen beiderlei Geschlechts ist um rund 4,6 Millionen Personen oder um 22 v. H. gestiegen; der Zugang verteilt sich selbstverständlich annähernd zur Hälfte auf die Männer und auf die Frauen. Bei den Männern haben die untersten Altersgruppen bei allerdings geringen Grundzahlen den stärksten prozentualen Zuwachs zu verzeichnen, bei den 20- bis 25jährigen sind es nahezu 50 v. H. Die Kriegsverluste haben auch hier in den betroffenen Altersgruppen den sonst auf Grund des Altersaufbaus zu erwartenden Zuwachs vermindert und in der Altersgruppe der 30- bis 35jährigen sogar in einen Rückgang verwandelt. Ein nicht unerheblicher Teil des Zugangs an verheirateten Männern ist auf die erhöhte Heiratsfreudigkeit der Männer zurückzuführen. Von der Gesamtzunahme an verheirateten Männern, die gegenüber dem Jahre 1910 insgesamt 2 326 394 Personen beträgt, sind rund 1 871 000 aus den Veränderungen im Altersaufbau und rund 455 000 aus der erhöhten Heiratsfreudigkeit zu erklären. Diese Erscheinung steht mit dem Sinken des Heiratsalters in Zusammenhang; die Aufhebung der Wehrpflicht dürfte mit dazu beigetragen haben, daß die Männer heute früher heiraten als im Jahre 1910. Auch die ungünstigen Wohnungsverhältnisse haben offenbar nicht so stark, wie oft angenommen wird, ehehindernd gewirkt. Diese auf den ersten Blick erstaunliche Tatsache erklärt sich unter anderem daraus, daß die finanziellen Vorbedingungen der Eheschließung nicht so schwer zu erfüllen sind, wenn, wie es heute vielfach geschieht, beide Teile weiterhin beruflich tätig sind und auf die Einrichtung eines eigenen Hausstandes vorläufig verzichten müssen. Die größere Heiratslust gilt für alle Altersklassen, denn von dem genannten Zugang von 455 000 Personen entfallen nur rund 143 000 auf die unter 30 Jahre alten verheirateten Männer.

Die Zunahme an verheirateten Frauen erklärt sich aus dem veränderten Altersaufbau und aus der allgemein größeren Heiratsfreudigkeit. Trotzdem ist, wie die Übersicht auf S. 588 zeigt, der Anteil der verheirateten Frauen an der Gesamtzahl der weiblichen Bevölkerung in den Altersjahren unter 47 als notwendige Folge des Frauenüberschusses gesunken.

Die Zahl der Verwitweten hat bei beiden Geschlechtern eine Zunahme erfahren. Bei den Männern ist die Zahl um 99 498 oder um 12,8 v. H. größer als im Jahre 1910, trotzdem der Anteil der verwitweten Männer an der Gesamtzahl der Männer in den mittleren und höheren Altersgruppen durchweg niedriger ist als vor dem Kriege. Die Zunahme ist demnach lediglich auf die Veränderungen im Altersaufbau, d. h. auf das Anwachsen der höheren Altersgruppen zurückzuführen. Bis zum 55. Lebensjahr gleicht sich Zugang und Abgang nahezu aus; die Zunahme der Gesamtzahl der Witwer ist also nur eine Zunahme der Witwer über 55 Jahre.

Bei den Frauen hat sich unter den Nachwirkungen des Krieges die Zahl der Witwen wesentlich stärker erhöht. Der Zugang beträgt hier nahezu 1/2 Million oder rund 22 v. H. des früheren Bestandes. Die prozentual größte Zunahme haben die Altersklassen zwischen 25 und 50 Jahre, bei den 30 bis 40jährigen Frauen ist die Zahl der Witwen mehr als doppelt so groß wie vor dem Kriege. Die Witwen im Alter von 55 bis 70 Jahren haben prozentual einen geringeren Zugang aufzuweisen als die gleichaltrigen verwitweten Männer.

Die Zahl der Geschiedenen spiegelt die gesteigerte Ehescheidungshäufigkeit der Nachkriegszeit wider. Die Zahl der geschiedenen Männer hat um 54 824 oder um 119,8 v. H., die der geschiedenen Frauen um 99 737 oder um 120,5 v. H. zugenommen. Die Zunahme ist in den jüngeren Altersgruppen besonders stark.

**Der Anteil der Verheirateten an der**
(Jetziges

| Altersjahre | Männliche Bevölkerung | | | | | | | | | | | |
|---|---|---|---|---|---|---|---|---|---|---|---|---|
| | im Reich | | | | | | in den Großstädten | | | in den übrigen Gemeinden | | |
| | 1925 | | | 1910 | | | 1925 | | | 1925 | | |
| | | davon Verheiratete | | | davon Verheiratete | | | davon Verheiratete | | | davon Verheiratete | |
| | insgesamt | Zahl | v. H. der Gesamtbevölkerung | insgesamt | Zahl | v. H. der Gesamtbevölkerung | insgesamt | Zahl | v. H. der Gesamtbevölkerung | insgesamt | Zahl | v. H. der Gesamtbevölkerung |
| | 1 | 2 | 3 | 4 | 5 | 6 | 7 | 8 | 9 | 10 | 11 | 12 |
| unter 15 | 8 141 959 | — | — | 9 830 032 | — | — | 1 742 497 | — | — | 6 399 462 | — | — |
| 15 bis unter 16 | 661 711 | — | — | 571 941 | — | — | 148 187 | — | — | 513 524 | — | — |
| 16 » » 17 | 669 928 | — | — | 571 470 | 13 | 0,0 | 153 075 | — | — | 516 853 | — | — |
| 17 » » 18 | 668 162 | — | — | 562 866 | 71 | 0,0 | 155 865 | — | — | 512 297 | — | — |
| 18 » » 19 | 656 187 | 609 | 0,1 | 544 257 | 451 | 0,1 | 159 365 | 142 | 0,1 | 496 822 | 467 | 0,1 |
| 19 » » 20 | 629 214 | 1 634 | 0,3 | 538 750 | 1 023 | 0,2 | 158 507 | 390 | 0,2 | 470 707 | 1 244 | 0,3 |
| 20 » » 21 | 623 695 | 5 618 | 0,9 | 521 021 | 2 730 | 0,5 | 161 656 | 1 351 | 0,8 | 462 039 | 4 267 | 0,9 |
| 21 » » 22 | 608 913 | 21 294 | 3,5 | 502 654 | 12 023 | 2,4 | 161 325 | 4 864 | 3,0 | 447 588 | 16 430 | 3,7 |
| 22 » » 23 | 628 396 | 52 222 | 8,3 | 499 692 | 31 625 | 6,3 | 169 294 | 12 412 | 7,3 | 459 102 | 39 810 | 8,7 |
| 23 » » 24 | 613 461 | 97 360 | 15,9 | 486 287 | 66 782 | 13,7 | 167 380 | 23 670 | 14,1 | 446 081 | 73 690 | 16,5 |
| 24 » » 25 | 590 263 | 151 886 | 25,7 | 471 400 | 108 135 | 22,9 | 161 158 | 37 802 | 23,5 | 429 105 | 114 084 | 26,6 |
| 25 » » 26 | 568 247 | 212 438 | 37,4 | 473 469 | 159 592 | 33,7 | 157 235 | 54 323 | 34,5 | 411 012 | 158 115 | 38,5 |
| 26 » » 27 | 512 015 | 242 884 | 47,4 | 463 172 | 202 248 | 43,7 | 144 446 | 63 379 | 43,9 | 367 569 | 179 505 | 48,8 |
| 27 » » 28 | 487 884 | 276 391 | 56,7 | 443 838 | 233 677 | 52,6 | 139 679 | 74 766 | 53,5 | 348 205 | 201 625 | 57,9 |
| 28 » » 29 | 459 822 | 293 110 | 63,7 | 449 616 | 269 185 | 59,9 | 132 018 | 80 574 | 61,0 | 327 804 | 212 536 | 64,8 |
| 29 » » 30 | 439 970 | 304 674 | 69,2 | 429 281 | 284 348 | 66,2 | 127 221 | 84 357 | 66,3 | 312 749 | 220 317 | 70,4 |
| 30 » » 31 | 420 658 | 309 277 | 73,5 | 437 356 | 309 119 | 70,7 | 123 502 | 88 205 | 71,4 | 297 156 | 221 072 | 74,4 |
| 31 » » 32 | 410 039 | 318 157 | 77,6 | 435 191 | 328 060 | 75,4 | 122 654 | 92 787 | 75,6 | 287 385 | 225 370 | 78,4 |
| 32 » » 33 | 398 149 | 319 738 | 80,3 | 433 025 | 337 643 | 78,0 | 121 019 | 94 717 | 78,3 | 277 130 | 225 021 | 81,2 |
| 33 » » 34 | 397 212 | 327 836 | 82,5 | 430 860 | 346 131 | 80,3 | 122 070 | 98 653 | 80,8 | 275 142 | 229 183 | 83,3 |
| 34 » » 35 | 400 851 | 338 046 | 84,3 | 428 695 | 351 624 | 82,0 | 124 736 | 102 879 | 82,5 | 276 115 | 235 167 | 85,2 |
| 35 » » 36 | 395 952 | 338 421 | 85,5 | 416 182 | 347 050 | 83,4 | 125 139 | 104 810 | 83,8 | 270 813 | 233 611 | 86,3 |
| 36 » » 37 | 392 192 | 341 327 | 87,0 | 397 407 | 336 961 | 84,8 | 124 489 | 106 146 | 85,3 | 267 703 | 235 181 | 87,9 |
| 37 » » 38 | 400 568 | 351 903 | 87,9 | 380 136 | 326 685 | 85,9 | 127 811 | 109 975 | 86,0 | 272 757 | 241 928 | 88,7 |
| 38 » » 39 | 388 616 | 344 453 | 88,6 | 375 882 | 324 638 | 86,4 | 125 401 | 109 206 | 87,1 | 263 215 | 235 247 | 89,4 |
| 39 » » 40 | 387 428 | 345 345 | 89,1 | 307 913 | 267 416 | 86,8 | 124 356 | 108 858 | 87,5 | 263 072 | 236 487 | 89,9 |
| 40 » » 41 | 383 868 | 342 969 | 89,3 | 349 179 | 303 541 | 86,9 | 123 332 | 108 514 | 88,0 | 260 536 | 234 455 | 90,0 |
| 41 » » 42 | 369 699 | 332 552 | 90,0 | 337 810 | 296 458 | 87,8 | 118 430 | 104 778 | 88,5 | 251 269 | 227 774 | 90,6 |
| 42 » » 43 | 371 821 | 335 337 | 90,2 | 318 321 | 279 813 | 87,9 | 119 880 | 106 578 | 88,9 | 251 941 | 228 759 | 90,8 |
| 43 » » 44 | 366 986 | 331 998 | 90,5 | 306 953 | 270 622 | 88,2 | 117 736 | 104 945 | 89,1 | 249 250 | 227 053 | 91,1 |
| 44 » » 45 | 361 046 | 326 617 | 90,5 | 311 825 | 275 141 | 88,2 | 116 393 | 103 834 | 89,2 | 244 653 | 222 783 | 91,1 |
| 45 » » 46 | 371 726 | 335 583 | 90,3 | 291 518 | 257 389 | 88,3 | 118 530 | 105 623 | 89,1 | 253 196 | 229 960 | 90,8 |
| 46 » » 47 | 373 530 | 337 599 | 90,4 | 290 196 | 255 867 | 88,2 | 118 334 | 105 690 | 89,3 | 255 196 | 231 909 | 90,9 |
| 47 » » 48 | 371 459 | 335 897 | 90,4 | 279 220 | 245 831 | 88,0 | 116 980 | 104 606 | 89,4 | 254 479 | 231 291 | 90,9 |
| 48 » » 49 | 369 334 | 331 945 | 89,9 | 262 736 | 230 381 | 87,7 | 115 712 | 102 932 | 89,0 | 253 622 | 229 013 | 90,3 |
| 49 » » 50 | 374 021 | 336 237 | 89,9 | 249 340 | 218 990 | 87,8 | 114 989 | 102 577 | 89,2 | 259 032 | 233 660 | 90,2 |
| 50 » » 51 | 353 760 | 316 914 | 89,6 | 257 113 | 223 878 | 87,1 | 108 148 | 96 128 | 88,9 | 245 612 | 220 786 | 89,9 |
| 51 » » 52 | 337 026 | 301 474 | 89,5 | 249 036 | 216 681 | 87,0 | 101 087 | 89 909 | 88,9 | 235 939 | 211 565 | 89,7 |
| 52 » » 53 | 326 152 | 290 890 | 89,2 | 234 356 | 202 865 | 86,6 | 97 732 | 86 659 | 88,7 | 228 420 | 204 231 | 89,4 |
| 53 » » 54 | 288 305 | 255 712 | 88,7 | 221 331 | 190 947 | 86,3 | 84 433 | 74 530 | 88,3 | 203 872 | 181 182 | 88,9 |
| 54 » » 55 | 282 694 | 249 156 | 88,1 | 204 967 | 175 213 | 85,5 | 82 082 | 72 194 | 88,0 | 200 612 | 176 962 | 88,2 |
| 55 » » 56 | 301 352 | 263 031 | 87,3 | 191 409 | 162 756 | 85,0 | 87 068 | 76 116 | 87,4 | 214 284 | 186 915 | 87,2 |
| 56 » » 57 | 271 092 | 234 698 | 86,6 | 195 059 | 164 357 | 84,3 | 76 827 | 66 572 | 86,7 | 194 265 | 168 126 | 86,5 |
| 57 » » 58 | 262 297 | 225 772 | 86,1 | 186 686 | 156 500 | 83,8 | 73 527 | 63 466 | 86,3 | 188 770 | 162 316 | 86,0 |
| 58 » » 59 | 251 305 | 214 147 | 85,2 | 180 332 | 149 283 | 82,8 | 68 815 | 58 988 | 85,7 | 182 490 | 155 159 | 85,0 |
| 59 » » 60 | 240 972 | 203 532 | 84,5 | 174 848 | 143 058 | 81,8 | 65 969 | 56 183 | 85,2 | 175 003 | 147 349 | 84,2 |
| 60 » » 61 | 229 397 | 190 997 | 83,3 | 174 495 | 140 392 | 80,5 | 61 111 | 51 307 | 84,0 | 168 286 | 139 690 | 83,0 |
| 61 » » 62 | 223 525 | 183 604 | 82,1 | 163 002 | 129 484 | 79,4 | 58 430 | 48 558 | 83,1 | 165 095 | 135 046 | 81,8 |
| 62 » » 63 | 206 147 | 166 480 | 80,8 | 145 400 | 113 174 | 77,8 | 52 851 | 43 322 | 82,0 | 153 296 | 123 158 | 80,3 |
| 63 » » 64 | 187 115 | 149 028 | 79,6 | 130 902 | 100 836 | 77,0 | 47 050 | 38 090 | 81,0 | 140 065 | 110 938 | 79,2 |
| 64 » » 65 | 182 807 | 142 938 | 78,2 | 129 675 | 98 006 | 75,6 | 44 897 | 35 725 | 79,6 | 137 910 | 107 213 | 77,7 |
| 65 » » 66 | 176 126 | 134 565 | 76,4 | 129 809 | 95 705 | 73,7 | 41 501 | 32 351 | 78,0 | 134 625 | 102 214 | 75,9 |
| 66 » » 67 | 162 996 | 121 802 | 74,7 | 119 339 | 86 096 | 72,1 | 37 323 | 28 368 | 76,0 | 125 673 | 93 434 | 74,3 |
| 67 » » 68 | 150 310 | 109 929 | 73,1 | 111 305 | 78 224 | 70,3 | 33 525 | 25 072 | 74,8 | 116 785 | 84 857 | 72,7 |
| 68 » » 69 | 129 499 | 91 771 | 70,9 | 109 768 | 75 056 | 68,4 | 28 236 | 20 439 | 72,4 | 101 263 | 71 332 | 70,4 |
| 69 » » 70 | 120 680 | 82 914 | 68,7 | 94 084 | 62 589 | 66,5 | 25 821 | 18 316 | 70,9 | 94 859 | 64 598 | 68,1 |
| 70 » » 71 | 107 705 | 71 717 | 66,6 | 95 039 | 60 558 | 63,7 | 22 962 | 15 779 | 68,7 | 84 743 | 55 938 | 66,0 |
| 71 » » 72 | 106 339 | 68 452 | 64,4 | 81 263 | 49 909 | 61,4 | 21 919 | 14 571 | 66,5 | 84 420 | 53 881 | 63,8 |
| 72 » » 73 | 89 236 | 55 061 | 61,7 | 74 519 | 44 113 | 59,2 | 18 636 | 11 763 | 63,1 | 70 600 | 43 298 | 61,3 |
| 73 » » 74 | 85 652 | 50 954 | 59,5 | 65 318 | 37 300 | 57,1 | 17 231 | 10 589 | 61,5 | 68 421 | 40 365 | 59,0 |
| 74 » » 75 | 77 799 | 43 980 | 56,5 | 59 150 | 32 378 | 54,7 | 15 376 | 9 116 | 59,3 | 62 423 | 34 864 | 55,9 |
| 75 » » 76 | 68 259 | 36 662 | 53,7 | 53 758 | 27 646 | 51,4 | 13 012 | 7 321 | 56,3 | 55 247 | 29 341 | 53,1 |
| 76 » » 77 | 59 145 | 29 928 | 50,6 | 47 198 | 23 278 | 49,3 | 10 922 | 5 788 | 53,0 | 48 223 | 24 140 | 50,1 |
| 77 » » 78 | 44 721 | 21 570 | 48,2 | 39 813 | 18 495 | 46,5 | 8 262 | 4 286 | 51,9 | 36 459 | 17 284 | 47,4 |
| 78 » » 79 | 39 269 | 17 907 | 45,6 | 33 038 | 14 568 | 44,1 | 7 040 | 3 399 | 48,3 | 32 229 | 14 508 | 46,0 |
| 79 » » 80 | 34 830 | 14 863 | 42,7 | 27 307 | 11 382 | 41,7 | 6 032 | 2 671 | 44,3 | 28 798 | 12 192 | 42,3 |
| 80 » » 81 | 30 691 | 12 310 | 40,1 | 24 803 | 9 625 | 38,8 | 5 179 | 2 278 | 44,0 | 25 512 | 10 032 | 39,3 |
| 81 » » 82 | 24 038 | 9 156 | 38,1 | 18 501 | 6 675 | 36,1 | 3 934 | 1 635 | 41,6 | 20 104 | 7 521 | 37,4 |
| 82 » » 83 | 20 319 | 7 158 | 35,2 | 15 914 | 5 328 | 33,5 | 3 329 | 1 217 | 36,6 | 16 990 | 5 941 | 35,0 |
| 83 » » 84 | 15 766 | 5 247 | 33,3 | 12 586 | 3 935 | 31,3 | 2 473 | 901 | 36,4 | 13 293 | 4 346 | 32,7 |

**Gesamtbevölkerung 1925 und 1910**
Reichsgebiet)

| Weibliche Bevölkerung | | | | | | | | | | | | |
|---|---|---|---|---|---|---|---|---|---|---|---|---|
| im Reich | | | | | | in den Großstädten | | | in den übrigen Gemeinden | | | Altersjahre |
| 1925 | | | 1910 | | | 1925 | | | 1925 | | | |
| | davon Verheiratete | | | davon Verheiratete | | | davon Verheiratete | | | davon Verheiratete | | |
| insgesamt | Zahl | v. H. der Gesamtbevölkerung | insgesamt | Zahl | v. H. der Gesamtbevölkerung | insgesamt | Zahl | v. H. der Gesamtbevölkerung | insgesamt | Zahl | v. H. der Gesamtbevölkerung | |
| 13 | 14 | 15 | 16 | 17 | 18 | 19 | 20 | 21 | 22 | 23 | 24 | |
| 7 929 899 | — | — | 9 753 697 | — | — | 1 697 782 | — | — | 6 232 117 | — | — | unter 15 |
| 652 180 | 424 | *0,1* | 573 167 | 68 | *0,0* | 152 823 | 113 | *0,1* | 499 357 | 311 | *0,1* | 15 bis unter 16 |
| 661 727 | 1 222 | *0,2* | 573 448 | 566 | *0,1* | 163 100 | 304 | *0,2* | 498 627 | 918 | *0,2* | 16 » » 17 |
| 659 258 | 3 099 | *0,5* | 561 796 | 2 968 | *0,5* | 169 898 | 860 | *0,5* | 489 360 | 2 239 | *0,5* | 17 » » 18 |
| 652 989 | 9 244 | *1,4* | 543 639 | 10 415 | *1,9* | 175 429 | 2 577 | *1,5* | 477 560 | 6 667 | *1,4* | 18 » » 19 |
| 631 745 | 23 550 | *3,7* | 535 296 | 27 025 | *5,0* | 174 124 | 6 347 | *3,6* | 457 621 | 17 203 | *3,8* | 19 » » 20 |
| 627 767 | 51 896 | *8,3* | 517 012 | 55 082 | *10,7* | 174 861 | 13 424 | *7,7* | 452 906 | 38 472 | *8,5* | 20 » » 21 |
| 613 472 | 92 954 | *15,2* | 500 513 | 97 094 | *19,4* | 172 238 | 23 976 | *13,9* | 441 234 | 68 978 | *15,6* | 21 » » 22 |
| 630 239 | 147 971 | *23,5* | 500 714 | 144 922 | *28,9* | 177 836 | 38 787 | *21,8* | 452 403 | 109 184 | *24,1* | 22 » » 23 |
| 618 742 | 205 946 | *33,3* | 490 156 | 190 504 | *38,9* | 176 786 | 54 479 | *30,8* | 441 956 | 151 467 | *34,3* | 23 » » 24 |
| 595 587 | 252 835 | *42,5* | 477 242 | 226 695 | *47,5* | 169 515 | 66 891 | *39,5* | 426 072 | 185 944 | *43,6* | 24 » » 25 |
| 593 503 | 301 722 | *50,8* | 477 457 | 267 161 | *56,0* | 171 243 | 81 618 | *47,7* | 422 260 | 220 104 | *52,1* | 25 » » 26 |
| 572 649 | 330 521 | *57,7* | 467 089 | 291 123 | *62,3* | 168 560 | 91 047 | *54,0* | 404 089 | 239 474 | *59,3* | 26 » » 27 |
| 565 989 | 355 495 | *62,8* | 445 626 | 301 894 | *67,7* | 169 785 | 100 565 | *59,2* | 396 204 | 254 930 | *64,3* | 27 » » 28 |
| 558 746 | 371 685 | *66,5* | 454 221 | 325 776 | *71,7* | 169 440 | 106 172 | *62,7* | 389 306 | 265 513 | *68,2* | 28 » » 29 |
| 548 455 | 379 173 | *69,1* | 429 211 | 322 273 | *75,1* | 168 515 | 110 562 | *65,6* | 379 940 | 268 611 | *70,7* | 29 » » 30 |
| 538 428 | 383 469 | *71,2* | 437 851 | 335 915 | *76,7* | 166 954 | 113 214 | *67,8* | 371 474 | 270 255 | *72,8* | 30 » » 31 |
| 525 015 | 384 328 | *73,2* | 440 715 | 347 980 | *79,0* | 165 314 | 115 505 | *69,9* | 359 701 | 268 823 | *74,7* | 31 » » 32 |
| 504 035 | 374 995 | *74,4* | 436 851 | 348 642 | *79,8* | 159 954 | 113 484 | *70,9* | 344 081 | 261 511 | *76,0* | 32 » » 33 |
| 494 352 | 372 015 | *75,3* | 432 670 | 350 267 | *81,0* | 158 603 | 114 007 | *71,9* | 335 749 | 258 008 | *76,8* | 33 » » 34 |
| 490 883 | 372 632 | *75,9* | 433 670 | 357 262 | *82,4* | 158 684 | 115 660 | *72,9* | 332 199 | 256 972 | *77,4* | 34 » » 35 |
| 481 397 | 366 624 | *76,2* | 420 535 | 343 152 | *81,6* | 157 014 | 114 886 | *73,2* | 324 383 | 251 738 | *77,6* | 35 » » 36 |
| 469 158 | 359 452 | *76,6* | 401 593 | 329 286 | *82,0* | 153 454 | 113 235 | *73,8* | 315 704 | 246 217 | *78,0* | 36 » » 37 |
| 470 951 | 362 547 | *77,0* | 382 350 | 314 521 | *82,3* | 152 741 | 113 215 | *74,1* | 318 210 | 249 332 | *78,4* | 37 » » 38 |
| 450 188 | 347 782 | *77,3* | 382 950 | 313 647 | *81,9* | 146 349 | 109 075 | *74,5* | 303 839 | 238 707 | *78,6* | 38 » » 39 |
| 447 019 | 345 557 | *77,3* | 306 877 | 250 690 | *81,7* | 144 495 | 107 787 | *74,6* | 302 524 | 237 770 | *78,6* | 39 » » 40 |
| 435 625 | 336 882 | *77,3* | 354 244 | 287 405 | *81,1* | 140 596 | 105 066 | *74,7* | 295 029 | 231 816 | *78,6* | 40 » » 41 |
| 414 884 | 321 640 | *77,5* | 344 265 | 278 513 | *80,9* | 133 425 | 99 759 | *74,8* | 281 459 | 221 881 | *78,8* | 41 » » 42 |
| 412 795 | 321 058 | *77,8* | 325 971 | 261 813 | *80,3* | 132 857 | 99 788 | *75,1* | 279 938 | 221 270 | *79,0* | 42 » » 43 |
| 401 518 | 312 371 | *77,8* | 312 666 | 250 439 | *80,1* | 128 228 | 96 218 | *75,0* | 273 290 | 216 153 | *79,1* | 43 » » 44 |
| 389 268 | 302 182 | *77,6* | 325 971 | 258 472 | *79,3* | 125 115 | 93 799 | *75,0* | 264 153 | 208 383 | *78,9* | 44 » » 45 |
| 405 191 | 313 330 | *77,3* | 302 350 | 237 119 | *78,4* | 129 361 | 96 536 | *74,6* | 275 830 | 216 794 | *78,6* | 45 » » 46 |
| 403 681 | 311 907 | *77,3* | 304 548 | 235 861 | *77,4* | 129 112 | 96 043 | *74,4* | 274 569 | 215 864 | *78,6* | 46 » » 47 |
| 395 070 | 303 630 | *76,9* | 291 606 | 223 783 | *76,7* | 124 406 | 91 916 | *73,9* | 270 664 | 211 714 | *78,2* | 47 » » 48 |
| 391 219 | 297 203 | *76,0* | 276 139 | 207 264 | *75,1* | 122 733 | 89 867 | *73,2* | 268 486 | 207 336 | *77,2* | 48 » » 49 |
| 391 330 | 297 235 | *76,0* | 259 456 | 193 031 | *74,4* | 120 724 | 88 151 | *73,0* | 270 606 | 209 084 | *77,3* | 49 » » 50 |
| 369 005 | 277 852 | *75,3* | 275 438 | 199 966 | *72,6* | 112 870 | 81 440 | *72,2* | 256 135 | 196 412 | *76,7* | 50 » » 51 |
| 348 188 | 260 105 | *74,7* | 272 558 | 193 667 | *71,1* | 104 914 | 75 252 | *71,7* | 243 274 | 184 853 | *76,0* | 51 » » 52 |
| 337 446 | 248 305 | *73,6* | 256 338 | 179 778 | *70,1* | 100 660 | 71 051 | *70,6* | 236 786 | 177 254 | *74,9* | 52 » » 53 |
| 296 735 | 215 279 | *72,5* | 242 141 | 166 393 | *68,7* | 87 016 | 60 193 | *69,2* | 209 719 | 155 086 | *73,9* | 53 » » 54 |
| 294 028 | 208 459 | *70,9* | 229 192 | 152 848 | *66,7* | 85 373 | 57 535 | *67,4* | 208 655 | 150 924 | *72,3* | 54 » » 55 |
| 315 757 | 218 796 | *69,3* | 210 860 | 137 210 | *65,1* | 91 890 | 60 513 | *65,9* | 223 867 | 158 283 | *70,7* | 55 » » 56 |
| 283 238 | 191 235 | *67,5* | 225 525 | 141 960 | *62,9* | 81 924 | 52 372 | *63,9* | 201 314 | 138 863 | *69,0* | 56 » » 57 |
| 274 635 | 181 318 | *66,0* | 209 944 | 129 171 | *61,5* | 78 743 | 49 041 | *62,3* | 195 892 | 132 277 | *67,5* | 57 » » 58 |
| 267 133 | 171 596 | *64,2* | 209 873 | 124 513 | *59,3* | 74 885 | 45 240 | *60,4* | 192 248 | 126 356 | *65,7* | 58 » » 59 |
| 259 994 | 161 462 | *62,1* | 195 279 | 112 363 | *57,5* | 72 630 | 42 149 | *58,0* | 187 364 | 119 313 | *63,7* | 59 » » 60 |
| 250 568 | 149 717 | *59,8* | 207 057 | 113 251 | *54,7* | 68 665 | 38 004 | *55,3* | 181 903 | 111 713 | *61,4* | 60 » » 61 |
| 246 587 | 142 049 | *57,6* | 191 536 | 101 462 | *53,0* | 67 862 | 36 035 | *53,1* | 178 725 | 106 014 | *59,3* | 61 » » 62 |
| 227 888 | 126 255 | *55,4* | 181 008 | 90 178 | *49,8* | 62 138 | 31 410 | *50,5* | 165 750 | 94 845 | *57,2* | 62 » » 63 |
| 206 672 | 109 873 | *53,2* | 157 443 | 74 897 | *47,6* | 55 658 | 26 725 | *48,0* | 151 014 | 83 148 | *55,1* | 63 » » 64 |
| 205 250 | 103 487 | *50,4* | 160 804 | 73 738 | *45,9* | 54 858 | 24 603 | *44,8* | 150 392 | 78 884 | *52,5* | 64 » » 65 |
| 206 302 | 98 677 | *47,8* | 161 380 | 69 657 | *43,2* | 54 425 | 23 234 | *42,7* | 151 877 | 75 443 | *49,7* | 65 » » 66 |
| 190 857 | 86 007 | *45,1* | 148 079 | 60 878 | *41,1* | 49 931 | 19 741 | *39,5* | 140 926 | 66 266 | *47,0* | 66 » » 67 |
| 178 524 | 76 362 | *42,8* | 137 241 | 52 721 | *38,4* | 46 635 | 17 284 | *37,1* | 131 889 | 59 078 | *44,8* | 67 » » 68 |
| 156 015 | 61 838 | *39,6* | 142 050 | 51 356 | *36,2* | 40 427 | 13 705 | *33,9* | 115 588 | 48 133 | *41,6* | 68 » » 69 |
| 144 737 | 53 667 | *37,1* | 112 957 | 38 066 | *33,7* | 37 255 | 11 664 | *31,3* | 107 482 | 42 003 | *39,1* | 69 » » 70 |
| 133 775 | 45 483 | *34,0* | 122 254 | 37 591 | *30,7* | 34 365 | 9 764 | *28,4* | 99 410 | 35 719 | *35,9* | 70 » » 71 |
| 132 744 | 41 842 | *31,5* | 101 406 | 29 188 | *28,8* | 33 985 | 8 809 | *25,9* | 98 759 | 33 033 | *33,4* | 71 » » 72 |
| 114 818 | 33 215 | *28,9* | 95 189 | 24 747 | *26,0* | 29 531 | 7 123 | *24,1* | 85 287 | 26 092 | *30,6* | 72 » » 73 |
| 108 609 | 28 709 | *26,4* | 83 781 | 20 384 | *24,3* | 27 672 | 5 842 | *21,1* | 80 937 | 22 867 | *28,3* | 73 » » 74 |
| 101 040 | 24 042 | *23,8* | 79 957 | 17 384 | *21,7* | 25 253 | 4 869 | *19,3* | 75 787 | 19 173 | *25,3* | 74 » » 75 |
| 91 281 | 19 922 | *21,8* | 70 968 | 14 049 | *19,8* | 22 584 | 3 971 | *17,6* | 68 697 | 15 951 | *23,2* | 75 » » 76 |
| 80 964 | 15 580 | *19,2* | 61 840 | 11 094 | *17,9* | 20 100 | 3 104 | *15,4* | 60 864 | 12 476 | *20,5* | 76 » » 77 |
| 62 489 | 10 670 | *17,1* | 52 520 | 8 524 | *16,2* | 15 377 | 1 993 | *13,0* | 47 112 | 8 677 | *18,4* | 77 » » 78 |
| 54 138 | 8 423 | *15,6* | 45 638 | 6 610 | *14,5* | 13 362 | 1 595 | *11,9* | 40 776 | 6 828 | *16,7* | 78 » » 79 |
| 49 121 | 6 642 | *13,5* | 35 147 | 4 576 | *13,0* | 11 783 | 1 308 | *11,1* | 37 338 | 5 334 | *14,3* | 79 » » 80 |
| 43 771 | 5 337 | *12,2* | 34 882 | 4 122 | *11,8* | 10 405 | 958 | *9,2* | 33 366 | 4 379 | *13,1* | 80 » » 81 |
| 34 104 | 3 807 | *11,2* | 24 742 | 2 438 | *9,9* | 8 281 | 700 | *8,5* | 25 823 | 3 107 | *12,0* | 81 » » 82 |
| 29 810 | 2 860 | *9,6* | 22 564 | 2 029 | *9,0* | 7 043 | 547 | *7,8* | 22 767 | 2 313 | *10,2* | 82 » » 83 |
| 23 496 | 2 070 | *8,8* | 17 843 | 1 342 | *7,5* | 5 454 | 328 | *6,0* | 18 042 | 1 742 | *9,7* | 83 » » 84 |

Noch: Der Anteil der Verheirateten an der (Jetziges

| Altersjahre | Männliche Bevölkerung | | | | | | | | | | | |
|---|---|---|---|---|---|---|---|---|---|---|---|---|
| | im Reich | | | | | | in den Großstädten | | | in den übrigen Gemeinden | | |
| | 1925 | | | 1910 | | | 1925 | | | 1925 | | |
| | insgesamt | davon Verheiratete | | insgesamt | davon Verheiratete | | insgesamt | davon Verheiratete | | insgesamt | davon Verheiratete | |
| | | Zahl | v. H. der Gesamtbevölkerung | | Zahl | v. H. der Gesamtbevölkerung | | Zahl | v. H. der Gesamtbevölkerung | | Zahl | v. H. der Gesamtbevölkerung |
| | 1 | 2 | 3 | 4 | 5 | 6 | 7 | 8 | 9 | 10 | 11 | 12 |
| 84 » » 85 | 12 470 | 3 823 | *30,7* | 10 290 | 2 869 | *27,9* | 1 900 | 654 | *34,4* | 10 570 | 3 169 | *30,0* |
| 85 » » 86 | 9 555 | 2 776 | *29,1* | 8 151 | 2 176 | *26,7* | 1 377 | 438 | *31,8* | 8 178 | 2 338 | *28,6* |
| 86 » » 87 | 6 589 | 1 659 | *25,2* | 6 222 | 1 519 | *24,4* | 949 | 255 | *26,9* | 5 640 | 1 404 | *24,9* |
| 87 » » 88 | 4 846 | 1 186 | *24,5* | 4 656 | 1 086 | *23,3* | 681 | 201 | *29,5* | 4 165 | 985 | *23,6* |
| 88 » » 89 | 3 559 | 802 | *22,5* | 3 394 | 720 | *21,2* | 506 | 135 | *26,7* | 3 053 | 667 | *21,8* |
| 89 » » 90 | 2 485 | 482 | *19,4* | 2 466 | 471 | *19,1* | 332 | 66 | *19,9* | 2 153 | 416 | *19,3* |
| 90 » » 91 | 1 699 | 330 | *19,4* | 1 591 | 273 | *17,2* | 213 | 54 | *25,4* | 1 486 | 276 | *18,6* |
| 91 » » 92 | 1 118 | 232 | *20,8* | 881 | 147 | *16,7* | 150 | 37 | *24,7* | 968 | 195 | *20,1* |
| 92 » » 93 | 787 | 177 | *22,5* | 629 | 85 | *13,5* | 97 | 29 | *29,9* | 690 | 148 | *21,4* |
| 93 » » 94 | 513 | 112 | *21,8* | 365 | 47 | *12,9* | 83 | 21 | *25,3* | 430 | 91 | *21,2* |
| 94 » » 95 | 406 | 89 | *21,9* | 238 | 38 | *16,0* | 66 | 10 | *15,2* | 340 | 79 | *23,2* |
| 95 » » 96 | 225 | 46 | *20,4* | 159 | 23 | *14,5* | 30 | 7 | *23,3* | 195 | 39 | *20,0* |
| 96 » » 97 | 90 | 10 | *11,1* | 89 | 14 | *15,7* | 20 | 4 | *20,0* | 70 | 6 | *8,6* |
| 97 » » 98 | 74 | 12 | *16,2* | 51 | 6 | *11,8* | 14 | 3 | *21,4* | 60 | 9 | *15,0* |
| 98 » » 99 | 52 | 8 | *15,4* | 23 | 5 | *21,7* | 9 | 4 | *44,4* | 43 | 4 | *9,3* |
| 99 » » 100 | 21 | 2 | *9,5* | 15 | 2 | *13,3* | 5 | — | — | 16 | 2 | *12,5* |
| 100 und darüber | 26 | 7 | *26,9* | 12 | 1 | *8,3* | 3 | — | — | 23 | 7 | *30,4* |
| **Zusammen** | **30 196 823** | **12 727 429** | *42,1* | **28 489 846** | **10 401 035** | *36,5* | **7 899 576** | **3 679 868** | *46,6* | **22 297 247** | **9 047 561** | *40,6* |

## b. Die Bevölkerung einiger ausländischer Staaten nach dem Familienstand

Die Grundzahlen für die auf die einzelnen Altersgruppen entfallenden ledigen und verheirateten Personen im Deutschen Reich und in 15 ausländischen Staaten vor und nach dem Kriege sind in der Übersicht (auf S. 560 ff.) enthalten, die dem Abschnitt über »Die Altersgliederung der Bevölkerung einiger ausländischer Staaten« beigegeben ist. Der Anteil der Verheirateten an der Bevölkerung der einzelnen Altersjahrfünfte geht aus der nachstehenden Übersicht hervor. Da die Verheiratetenquoten für die einzelnen Altersgruppen in den Ländern aus verschiedenen Gründen teilweise erheblich voneinander abweichen, wird bei der folgenden Darstellung das Hauptgewicht

**Der Anteil der Verheirateten an der Bevölkerung der einzelnen Altersgruppen im**

Von 100 Personen jeder

| Altersgruppen | Deutsches Reich | | Dänemark | | | Schweden | | Niederlande | | Belgien | | Frankreich | | | England u. Wales | |
|---|---|---|---|---|---|---|---|---|---|---|---|---|---|---|---|---|
| | | | 1921 | | 1911 | | | | | | | 1921 | | 1911 | | |
| | 1925 | 1910 | Jetziger Gebietsstand | Früherer Gebietsstand | | 1920 | 1910 | 1920 | 1909 | 1920 | 1910 | Jetziger Gebietsstand | Früherer Gebietsstand | | 1921 | 1911 |
| **Männlich** | | | | | | | | | | | | | | | | |
| 15 bis unter 20 Jahre | 0,1 | 0,1 | 0,1 | 0,1 | 0,2 | 0,0 | 0,0 | 0,2 | 0,1 | 0,4 | 0,3 | 0,5 | 0,6 | 0,3 | 0,4 | 0,2 |
| 20 » » 25 » | 10,7 | 9,0 | 12,0 | 12,1 | 12,2 | 6,4 | 6,8 | 12,2 | 11,2 | 16,5 | 16,0 | 37,1 | | | 17,7 | 14,2 |
| 25 » » 30 » | 53,9 | 50,9 | 49,7 | 50,0 | 50,5 | 35,8 | 37,5 | 49,8 | 48,4 | 50,8 | 52,9 | | 38,0 | 32,6 | 54,8 | 50,3 |
| 30 » » 35 » | 79,6 | 77,3 | 73,1 | 73,4 | 75,0 | 61,1 | 62,4 | 74,1 | 71,8 | 71,9 | 71,4 | 76,7 | | | 75,6 | 71,6 |
| 35 » » 40 » | 87,6 | 85,4 | 81,7 | 81,7 | 83,1 | 72,5 | 73,6 | 81,4 | 80,2 | 79,6 | 78,3 | | 76,8 | 77,6 | 81,8 | 79,4 |
| 40 » » 45 » | 90,1 | 87,8 | 84,8 | 84,7 | 85,2 | 77,4 | 78,8 | 83,4 | 82,8 | 81,7 | 80,7 | 82,6 | | | 83,7 | 82,0 |
| 45 » » 50 » | 90,2 | 88,0 | 85,6 | 85,6 | 85,6 | 79,0 | 80,3 | 83,7 | 82,9 | 81,9 | 80,5 | | 82,6 | 82,4 | 83,7 | 82,4 |
| 50 » » 55 » | 89,1 | 86,5 | 84,2 | 84,2 | 84,9 | 79,3 | 80,6 | 82,8 | 81,5 | 80,5 | 78,6 | 80,3 | | | 82,4 | 80,9 |
| 55 » » 60 » | 86,0 | 83,6 | 81,9 | 81,9 | 82,8 | 77,5 | 79,6 | 80,0 | 79,1 | 77,5 | 75,4 | | 80,3 | 80,3 | 80,2 | 78,9 |
| 60 » » 65 » | 81,0 | 78,3 | 78,4 | 78,5 | 78,4 | 74,7 | 76,5 | 75,6 | 74,3 | 72,1 | 69,9 | 73,1 | | | 75,8 | 72,9 |
| 65 » » 70 » | 73,1 | 70,5 | 72,4 | 72,5 | 72,1 | 69,7 | 71,5 | 68,4 | 67,5 | 65,0 | 62,4 | | 73,2 | 71,9 | 68,8 | 66,5 |
| 70 Jahre und darüber | 53,8 | 51,6 | 54,1 | 54,3 | 53,1 | 52,4 | 53,4 | 48,8 | 49,0 | 47,4 | 45,8 | 53,8 | 54,0 | 53,0 | 52,8 | 50,5 |
| **Männl. Bevölkerung überh.** | **42,2** | **36,5** | **37,3** | **37,4** | **36,2** | **34,0** | **33,4** | **35,9** | **34,2** | **41,1** | **37,2** | **45,3** | **45,6** | **43,0** | **41,4** | **37,2** |
| **Männliche Bevölkerung im Alter von 20 Jahren und darüber** | 67,8 | 65,5 | 64,3 | 64,4 | 65,0 | 56,9 | 58,2 | 63,3 | 62,0 | 63,6 | 62,3 | 67,9 | 68,2 | 65,7 | 67,5 | 63,3 |
| **Weiblich** | | | | | | | | | | | | | | | | |
| 15 bis unter 20 Jahre | 1,2 | 1,5 | 1,7 | 1,8 | 1,8 | 1,1 | 1,1 | 1,6 | 1,1 | 2,2 | 2,7 | 5,5 | 5,7 | 6,3 | 1,8 | 1,2 |
| 20 » » 25 » | 24,4 | 28,7 | 27,1 | 27,3 | 26,9 | 20,1 | 19,6 | 24,9 | 22,3 | 30,1 | 30,9 | 49,6 | | | 27,0 | 24,2 |
| 25 » » 30 » | 61,2 | 66,3 | 59,0 | 59,3 | 58,7 | 48,2 | 47,8 | 58,9 | 56,8 | 58,6 | 62,1 | | 49,9 | 56,9 | 56,8 | 55,8 |
| 30 » » 35 » | 73,9 | 79,8 | 71,9 | 72,0 | 71,8 | 62,6 | 63,4 | 73,5 | 72,5 | 72,1 | 73,9 | 71,6 | | | 69,7 | 71,1 |
| 35 » » 40 » | 76,9 | 81,9 | 75,8 | 75,7 | 75,9 | 68,3 | 69,3 | 77,8 | 77,4 | 77,5 | 77,6 | | 71,4 | 78,2 | 74,0 | 75,2 |
| 40 » » 45 » | 77,6 | 80,4 | 74,8 | 74,6 | 75,2 | 69,4 | 70,0 | 78,4 | 77,6 | 77,9 | 77,1 | 73,8 | | | 75,1 | 75,4 |
| 45 » » 50 » | 76,7 | 76,5 | 74,0 | 73,7 | 73,3 | 68,9 | 69,8 | 77,1 | 76,0 | 76,0 | 74,3 | | 73,8 | 74,7 | 73,9 | 72,9 |
| 50 » » 55 » | 73,5 | 70,0 | 69,7 | 69,5 | 69,6 | 65,4 | 67,3 | 73,7 | 72,5 | 71,0 | 69,3 | 63,9 | | | 70,0 | 68,5 |
| 55 » » 60 » | 66,0 | 61,4 | 64,2 | 63,9 | 64,5 | 61,8 | 63,1 | 68,0 | 66,9 | 64,1 | 61,4 | | 63,9 | 63,6 | 63,8 | 62,4 |
| 60 » » 65 » | 55,5 | 50,5 | 56,7 | 56,6 | 55,7 | 55,5 | 56,7 | 59,5 | 57,9 | 54,7 | 52,2 | 45,3 | | | 55,1 | 53,4 |
| 65 » » 70 » | 43,0 | 38,9 | 48,0 | 47,9 | 46,4 | 47,8 | 48,3 | 49,0 | 47,8 | 42,5 | 42,1 | | 45,3 | 45,3 | 44,1 | 42,4 |
| 70 Jahre und darüber | 22,4 | 20,6 | 27,3 | 27,3 | 26,2 | 28,0 | 28,8 | 27,4 | 27,5 | 23,6 | 23,1 | 21,0 | 21,0 | 20,9 | 24,6 | 23,5 |
| **Weibl. Bevölkerung überh.** | **39,4** | **35,6** | **35,6** | **35,7** | **34,3** | **33,0** | **32,2** | **35,5** | **33,6** | **39,7** | **36,6** | **41,3** | **41,4** | **41,7** | **38,3** | **35,6** |
| **Weibliche Bevölkerung im Alter von 15 Jahren und darüber** | 52,3 | 53,4 | 50,9 | 51,0 | 50,6 | 46,0 | 46,4 | 52,1 | 50,7 | 52,6 | 52,5 | 52,6 | 52,6 | 55,6 | 52,0 | 50,6 |

Gesamtbevölkerung 1925 und 1910
Reichsgebiet)

| Weibliche Bevölkerung | | | | | | | | | | | | |
|---|---|---|---|---|---|---|---|---|---|---|---|---|
| im Reich | | | | | | in den Großstädten | | | in den übrigen Gemeinden | | | Altersjahre |
| 1925 | | | 1910 | | | 1925 | | | 1925 | | | |
| | davon Verheiratete | | | davon Verheiratete | | | davon Verheiratete | | | davon Verheiratete | | |
| insgesamt | Zahl | v. H. der Gesamtbevölkerung | insgesamt | Zahl | v. H. der Gesamtbevölkerung | insgesamt | Zahl | v. H. der Gesamtbevölkerung | insgesamt | Zahl | v. H. der Gesamtbevölkerung | |
| 13 | 14 | 15 | 16 | 17 | 18 | 19 | 20 | 21 | 22 | 23 | 24 | |
| 18 590 | 1 405 | *7,6* | 15 095 | 1 038 | *6,9* | 4 353 | 248 | *5,7* | 14 237 | 1 157 | *8,1* | 84 » » 85 |
| 14 397 | 1 006 | *7,0* | 11 656 | 711 | *6,1* | 3 294 | 146 | *4,4* | 11 103 | 860 | *7,7* | 85 » » 86 |
| 10 024 | 608 | *6,1* | 9 666 | 584 | *6,0* | 2 244 | 110 | *4,9* | 7 780 | 498 | *6,4* | 86 » » 87 |
| 7 461 | 444 | *6,0* | 6 995 | 312 | *4,5* | 1 688 | 90 | *5,3* | 5 773 | 354 | *6,1* | 87 » » 88 |
| 5 774 | 304 | *5,3* | 5 267 | 235 | *4,5* | 1 324 | 59 | *4,5* | 4 450 | 245 | *5,5* | 88 » » 89 |
| 4 134 | 186 | *4,5* | 3 738 | 166 | *4,4* | 925 | 31 | *3,4* | 3 209 | 155 | *4,8* | 89 » » 90 |
| 3 023 | 126 | *4,2* | 2 676 | 90 | *3,4* | 646 | 26 | *4,0* | 2 377 | 100 | *4,2* | 90 » » 91 |
| 2 029 | 136 | *6,7* | 1 587 | 44 | *2,8* | 479 | 36 | *7,5* | 1 550 | 100 | *6,5* | 91 » » 92 |
| 1 276 | 96 | *7,5* | 1 093 | 40 | *3,7* | 275 | 26 | *9,5* | 1 001 | 70 | *7,0* | 92 » » 93 |
| 890 | 80 | *9,0* | 649 | 22 | *3,4* | 185 | 19 | *10,3* | 705 | 61 | *8,7* | 93 » » 94 |
| 680 | 58 | *8,5* | 437 | 9 | *2,1* | 146 | 8 | *5,5* | 534 | 50 | *9,4* | 94 » » 95 |
| 365 | 38 | *10,4* | 304 | 7 | *2,3* | 76 | 11 | *14,5* | 289 | 27 | *9,3* | 95 » » 96 |
| 146 | 16 | *11,0* | 187 | 4 | *2,1* | 27 | 3 | *11,1* | 119 | 13 | *10,9* | 96 » » 97 |
| 131 | 20 | *15,3* | 117 | 5 | *4,3* | 26 | 5 | *19,2* | 105 | 15 | *14,3* | 97 » » 98 |
| 91 | 15 | *16,5* | 60 | 4 | *6,7* | 18 | 6 | *33,3* | 73 | 9 | *12,3* | 98 » » 99 |
| 66 | 9 | *13,6* | 31 | 1 | *3,2* | 11 | 2 | *18,2* | 55 | 7 | *12,7* | 99 » » 100 |
| 46 | 6 | *13,0* | 27 | 2 | *7,4* | 8 | — | — | 38 | 6 | *15,8* | 100 und darüber |
| **32 213 796** | **12 710 070** | *39,5* | **29 308 581** | **10 440 053** | *35,6* | **8 811 733** | **3 673 861** | *41,7* | **23 402 063** | **9 036 209** | *38,6* | **Zusammen** |

auf die Untersuchung gelegt, ob und wieweit sich der Anteil der Verheirateten gegenüber der Vorkriegszeit geändert hat.

Vergleicht man für die einzelnen Länder den Anteil der Verheirateten an der Gesamtbevölkerung in der Vorkriegszeit, so ergibt sich ein ziemlich gleichmäßiges Bild. Mit Ausnahme der Vereinigten Staaten von Amerika, Bulgariens und Frankreichs, die höhere Quoten aufwiesen, waren in den übrigen Ländern von je 100 Männern 32 bis 37, von je 100 Frauen 31 bis 36 verheiratet. Die Unterschiede der Anteilsziffern erklären sich hauptsächlich aus der Verschiedenheit der Heiratsfreudigkeit, des Verhältnisses zwischen Kindern und Erwachsenen, d. h. zwischen nicht heiratsfähiger und heiratsfähiger Bevölkerung, ferner aus der Verschiedenheit des Heiratsalters und der Höhe der Sterblichkeit.

**Deutschen Reich und in einigen ausländischen Staaten vor und nach dem Kriege**

| Altersgruppe sind verheiratet | | | | | | | | | | | | | |
|---|---|---|---|---|---|---|---|---|---|---|---|---|---|
| Schottland | | Italien | | | Österreich | Schweiz | | Tschechoslowakei | Polen | Bulgarien | | Vereinigte Staaten von Amerika | | Altersgruppen |
| | | 1921 | | 1911 | | | | | | | | | | |
| 1921 | 1911 | Jetziger Gebietsstand | Früherer Gebietsstand | | 1920 | 1920 | 1910 | 1921 | 1921 | 1920 | 1910 | 1920 | 1910 | |
| | | | | | | | Männlich | | | | | | | |
| 0,5 | 0,2 | 0,6 | 0,6 | 0,5 | 0,2 | 0,1 | 0,1 | 0,5 | 0,9 | 6,4 | 4,1 | 2,1 | 1,1 | 15 bis unter 20 Jahre |
| 14,5 | 11,4 | 13,9 | 14,2 | 13,4 | 16,5 | 7,8 | 8,3 | 14,9 | 13,4 | 44,8 | 45,9 | 28,3 | 24,0 | 20 » » 25 » |
| 45,6 | 41,2 | 46,1 | 46,4 | 53,0 | | 39,4 | 41,2 | 48,9 | 52,3 | 74,4 | 78,7 | 58,7 | 55,5 | 25 » » 30 » |
| 66,9 | 62,5 | 69,6 | 70,0 | 74,2 | 62,8 | 64,4 | 66,8 | 73,2 | 77,4 | 87,7 | 89,4 | 73,2 | 71,4 | 30 » » 35 » |
| 74,4 | 72,2 | 79,7 | 80,0 | 81,0 | | 75,0 | 75,9 | 84,6 | 88,3 | 92,6 | 92,1 | 79,8 | 79,2 | 35 » » 40 » |
| 77,2 | 75,8 | 83,2 | 83,4 | 83,1 | 76,7 | 79,5 | 78,7 | 88,1 | 91,4 | 93,5 | 92,4 | | | 40 » » 45 » |
| 77,6 | 77,1 | 83,8 | 84,0 | 83,6 | | 80,2 | 79,3 | 88,7 | 91,8 | 92,9 | 92,0 | 81,0 | 81,5 | 45 » » 50 » |
| 76,6 | 76,5 | 82,5 | 82,7 | 82,7 | 76,7 | 78,5 | 77,6 | 87,8 | 89,8 | 91,0 | 89,7 | | | 50 » » 55 » |
| 74,3 | 74,9 | 80,5 | 80,7 | 80,7 | | 75,9 | 75,1 | 84,9 | 87,7 | 88,6 | 88,5 | 77,9 | 79,0 | 55 » » 60 » |
| 70,6 | 70,0 | 77,4 | 77,6 | 76,7 | 68,3 | 71,2 | 68,6 | 80,5 | 82,9 | 82,6 | 83,2 | | | 60 » » 65 » |
| 65,0 | 63,9 | 72,0 | 72,2 | 70,6 | | 64,7 | 62,6 | 73,5 | 78,0 | 78,5 | 79,3 | 64,7 | 65,6 | 65 » » 70 » |
| 49,2 | 49,7 | 56,2 | 56,5 | 54,2 | 50,1 | 46,4 | 45,0 | 56,1 | 61,1 | 60,0 | 63,1 | | | 70 Jahre und darüber |
| **35,5** | **32,2** | **36,6** | **36,7** | **36,0** | **35,0** | **35,7** | **34,1** | **38,3** | **34,6** | **40,9** | **40,4** | **40,5** | **38,2** | **Männl. Bevölkerung überh.** |
| 60,2 | 57,1 | 63,2 | 63,3 | 64,5 | 55,8 | 58,9 | 58,3 | 65,8 | 67,4 | 77,7 | 78,7 | 67,5 | 64,7 | **Männliche Bevölkerung im Alter von 20 Jahren und darüber** |
| | | | | | | | Weiblich | | | | | | | |
| 2,1 | 1,4 | 3,7 | 3,7 | 4,5 | 1,3 | 0,7 | 1,1 | 4,7 | 4,3 | 10,2 | 10,7 | 12,5 | 11,3 | 15 bis unter 20 Jahre |
| 24,2 | 21,6 | 31,6 | 31,7 | 38,9 | 28,0 | 17,8 | 22,1 | 32,4 | 36,2 | 63,3 | 74,8 | 52,3 | 49,7 | 20 » » 25 » |
| 50,1 | 49,0 | 58,2 | 58,5 | 68,3 | | 49,1 | 55,7 | 59,6 | 66,8 | 86,3 | 94,4 | 73,4 | 71,8 | 25 » » 30 » |
| 63,6 | 64,7 | 70,9 | 71,2 | 77,6 | 62,2 | 65,4 | 70,9 | 71,9 | 78,1 | 88,4 | 95,6 | 80,1 | 79,0 | 30 » » 35 » |
| 68,5 | 70,1 | 75,8 | 76,1 | 80,1 | | 71,4 | 73,9 | 76,1 | 80,9 | 87,5 | 94,8 | 80,3 | 80,1 | 35 » » 40 » |
| 70,3 | 70,7 | 76,9 | 77,2 | 78,8 | 67,8 | 72,7 | 72,5 | 75,8 | 77,3 | 83,9 | 91,8 | | | 40 » » 45 » |
| 69,1 | 67,5 | 75,6 | 75,9 | 76,4 | | 69,8 | 68,8 | 73,9 | 74,7 | 83,2 | 88,8 | 74,0 | 74,8 | 45 » » 50 » |
| 64,9 | 62,7 | 71,4 | 71,7 | 71,0 | 58,9 | 64,4 | 62,6 | 68,6 | 67,0 | 77,1 | 81,4 | | | 50 » » 55 » |
| 58,1 | 56,6 | 66,2 | 66,6 | 64,7 | | 56,4 | 54,0 | 61,0 | 61,9 | 75,9 | 80,2 | 61,2 | 62,2 | 55 » » 60 » |
| 49,4 | 47,6 | 57,0 | 57,4 | 54,2 | 40,9 | 46,5 | 44,0 | 51,0 | 49,7 | 60,2 | 64,3 | | | 60 » » 65 » |
| 38,8 | 36,9 | 47,1 | 47,5 | 43,5 | | 34,8 | 34,0 | 39,3 | 42,5 | 57,9 | 60,7 | 33,9 | 35,0 | 65 » » 70 » |
| 20,2 | 19,7 | 27,9 | 28,1 | 23,8 | 19,9 | 17,7 | 18,1 | 21,1 | 23,7 | 34,9 | 37,3 | | | 70 Jahre und darüber |
| **33,3** | **31,1** | **36,3** | **36,2** | **36,6** | **32,7** | **33,3** | **32,7** | **36,4** | **33,4** | **41,5** | **42,3** | **41,2** | **39,6** | **Weibl. Bevölkerung überh.** |
| 46,4 | 45,2 | 51,8 | 51,8 | 54,3 | 43,1 | 45,5 | 47,2 | 50,5 | 50,5 | 64,2 | 70,3 | 60,6 | 58,9 | **Weibliche Bevölkerung im Alter von 15 Jahren und darüber** |

Wie die Betrachtung der Veränderung der Altersstruktur der Bevölkerung ergab, ist in allen Staaten der Anteil der Kinder an der Gesamtbevölkerung zurückgegangen und der der Erwachsenen gestiegen. Dieser Erhöhung des Anteils der heiratsfähigen Bevölkerung entspricht naturgemäß eine Zunahme des Anteils der Verheirateten. In allen Staaten, für welche Ergebnisse für die Vor- und Nachkriegszeit gegenübergestellt werden können, ist bei den Männern insgesamt die Verheiratetenquote ausnahmslos gestiegen; bei den Frauen ergibt sich lediglich bei Frankreich, Italien und Bulgarien ein geringer Rückgang.

Berechnet man, um die Verringerung des Anteils der nicht heiratsfähigen Bevölkerung auszuschalten, wieviel Verheiratete auf je 100 über 20jährige Männer und je 100 über 15jährige Frauen kommen (infolge des früheren Heiratsalters der Frauen wurde für die Frauen eine niedrige Grenze gewählt), so ergibt sich hinsichtlich der Veränderungen gegenüber der Vorkriegszeit ein anderes Bild. Mit Ausnahme von Italien und Bulgarien zeigt sich in allen übrigen Ländern, die am Weltkriege teilnahmen, bei den Männern eine Steigerung der Verheiratetenquote, während bei den Frauen das Bild ungleichmäßig ist: Beim Deutschen Reich, bei Frankreich, Italien und Bulgarien ist der Anteil zurückgegangen, in Belgien, England, Schottland und in den Vereinigten Staaten von Amerika hingegen gestiegen. Bei den neutralen Staaten ergibt sich keine Regelmäßigkeit. Zur näheren Untersuchung dieser Unterschiede muß die Veränderung der Quoten in den einzelnen Altersgruppen betrachtet werden.

In allen Ländern steigen die Anteilsziffern der Verheirateten an der Gesamtzahl ihrer Altersgenossen sehr schnell an. Trotzdem zeigen sich besonders in den jüngeren Altersgruppen infolge der Verschiedenheit des Heiratsalters ziemliche Unterschiede in der Höhe der Quoten, so waren beispielsweise vor dem Krieg verheiratet von je 100

| in | Männern | Frauen |
|---|---|---|
| | im Alter von 20 bis unter 25 Jahren | |
| Schweden | 6,8 | 19,6 |
| England und Wales | 14,2 | 24,2 |
| den Vereinigten Staaten von Amerika | 24,0 | 49,7 |
| Bulgarien | 45,9 | 74,8 |

Den Höchststand erreichen die Anteilsziffern in den meisten Ländern bei den 40- bis unter 50jährigen Männern und den 35- bis unter 45jährigen Frauen. Bei der Untersuchung, wie sich die Verheiratetenquoten in den einzelnen Altersgruppen verändert haben, sollen zunächst die am Kriege beteiligten Staaten betrachtet werden, soweit Ergebnisse für die Vor- und Nachkrigszeit vorhanden sind. Die Veränderungen gehen aus der nachstehenden Übersicht hervor. Deutlich ist eine Regelmäßigkeit erkennbar, lediglich Bulgarien und die Vereinigten Staaten von Amerika fügen sich nicht ganz in das Bild. Bei den Männern ist im großen und ganzen der Anteil der Verheirateten gestiegen, und zwar am meisten in den untersten Altersgruppen. Die Heiratsfreudigkeit der Männer ist also größer als vor dem Krieg, am stärksten hat sie in den vom Kriege betroffenen Altersjahrfünften zugenommen. Die erhebliche Steigerung des Anteils der Verheirateten unter den 20- bis unter 25jährigen weist auf ein Sinken des Heiratsalters hin. Anders ist das Bild, das sich beim weiblichen Geschlecht bietet. Deutlich erkennbar ist, daß bei den Frauen unterschieden werden muß zwischen den unter 45- und den über 45jährigen. Von einigen Ausnahmen abgesehen, ist bei den ersteren der Anteil der Verheirateten zurückgegangen, bei den letzteren hingegen gestiegen. Es bietet sich somit in großen Zügen das gleiche Bild, das sich schon bei dem im vorhergehenden Abschnitt durchgeführten Vergleich für das Deutsche Reich ergab: Die Heiratslust der Männer ist größer als vor dem Krieg, besonders in den jüngeren, vom Kriege betroffenen Altersjahrgängen; trotz dieser erhöhten Heiratsfreudigkeit der Männer mußte aber bei den unter 45jährigen Frauen infolge des durch die Kriegsverluste an Männern bewirkten Fehlens von Ehepartnern der Anteil der Verheirateten sinken.

Für die vier hier betrachteten neutralen Staaten läßt sich keine Regelmäßigkeit feststellen. In den Niederlanden ist nahezu in sämtlichen Altersklassen die Quote der männlichen und weiblichen Verheirateten gestiegen, in Schweden hingegen gesunken, in der Schweiz bei den unter 40jährigen Männern und Frauen gesunken, bei den über 40jährigen gestiegen, während die Veränderungen bei Dänemark ungleichmäßig sind.

**Die Veränderungen der Verheiratetenquoten gegenüber der Vorkriegszeit in 8 am Weltkrieg beteiligt gewesenen Staaten**

(Verheiratetenquoten der letzten Vorkriegszählung jeweils = 100)

| Altersgruppen | Deutsches Reich | Belgien | Frankreich | England und Wales | Schottland | Italien | Bulgarien | Vereinigte Staaten von Amerika |
|---|---|---|---|---|---|---|---|---|
| | (1910 : 1925) | (1910 : 1920) | (1911 : 1921) | (1911 : 1921) | (1911 : 1921) | (1911 : 1921) | (1910 : 1920) | (1910 : 1920) |
| | | | | Männer | | | | |
| 20 bis unter 25 Jahre | 118,9 | 103,1 | 116,6 | 124,6 | 127,2 | 106,0 | 97,6 | 117,9 |
| 25 » » 30 » | 105,9 | 96,0 | | 108,9 | 110,7 | 87,5 | 94,5 | 105,8 |
| 30 » » 35 » | 103,0 | 100,7 | 99,0 | 105,6 | 107,0 | 94,3 | 98,1 | 102,5 |
| 35 » » 40 » | 102,6 | 101,7 | | 103,0 | 103,0 | 98,8 | 100,5 | 100,8 |
| 40 » » 45 » | 102,6 | 101,2 | 100,2 | 102,1 | 101,8 | 100,4 | 101,2 | |
| 45 » » 50 » | 102,5 | 101,7 | | 101,6 | 100,6 | 100,5 | 101,0 | 99,4 |
| 50 » » 55 » | 103,0 | 102,4 | 100,0 | 101,9 | 100,1 | 100,0 | 101,4 | |
| 55 » » 60 » | 102,9 | 102,8 | | 101,6 | 99,2 | 100,0 | 100,1 | 98,6 |
| 60 » » 65 » | 103,5 | 103,1 | 101,8 | 104,0 | 100,9 | 101,2 | 99,3 | |
| 65 » » 70 » | 103,7 | 104,2 | | 103,5 | 101,7 | 102,3 | 99,0 | 98,6 |
| 70 Jahre und darüber | 104,3 | 103,5 | 101,9 | 104,6 | 99,0 | 104,2 | 95,1 | |
| **20 Jahre und darüber** | **103,5** | **102,1** | **103,8** | **106,6** | **105,4** | **98,1** | **98,7** | **104,3** |
| | | | | Frauen | | | | |
| 15 bis unter 20 Jahre | 80,0 | 81,5 | 90,5 | 150,0 | 150,0 | 82,2 | 95,3 | 110,6 |
| 20 » » 25 » | 85,0 | 97,4 | 87,7 | 111,6 | 112,0 | 81,5 | 84,6 | 105,2 |
| 25 » » 30 » | 92,3 | 94,4 | | 101,8 | 102,2 | 85,7 | 91,4 | 102,2 |
| 30 » » 35 » | 92,6 | 97,6 | 91,3 | 98,0 | 98,3 | 91,8 | 92,5 | 101,4 |
| 35 » » 40 » | 93,9 | 99,9 | | 98,4 | 97,7 | 95,0 | 92,3 | 100,2 |
| 40 » » 45 » | 96,5 | 101,0 | 98,8 | 99,6 | 99,4 | 98,0 | 91,4 | |
| 45 » » 50 » | 100,3 | 102,3 | | 101,4 | 102,4 | 99,3 | 93,7 | 98,9 |
| 50 » » 55 » | 105,0 | 102,5 | 100,5 | 102,2 | 103,5 | 101,0 | 94,7 | |
| 55 » » 60 » | 107,5 | 104,4 | | 102,2 | 102,7 | 102,9 | 94,6 | 98,4 |
| 60 » » 65 » | 109,9 | 104,8 | 100,0 | 103,2 | 103,8 | 105,9 | 93,6 | |
| 65 » » 70 » | 110,5 | 101,0 | | 104,0 | 105,1 | 109,2 | 95,4 | 96,9 |
| 70 Jahre und darüber | 108,7 | 102,2 | 100,5 | 104,7 | 102,5 | 118,1 | 93,6 | |
| **15 Jahre und darüber** | **98,0** | **100,2** | **94,6** | **102,8** | **102,7** | **95,4** | **91,3** | **102,9** |

## c. Die Bevölkerung der einzelnen Gebietsteile des Reichs nach dem Familienstand

Untersucht man die Gliederung der Bevölkerung nach dem Familienstand für die einzelnen Gebietsteile, so zeigt sich auch hier die enge Abhängigkeit der Familienstandsgliederung vom Altersaufbau der Bevölkerung.

Die Quote der Ledigen ist am größten und dementsprechend die Quote der Verheirateten am niedrigsten in denjenigen Bezirken, in denen der Anteil der Kinder an der Gesamtbevölkerung erheblich ist. Scheidet man die Wirkungen der verschieden großen Kinderzahl dadurch aus, daß man die Berechnungen nur für die über 20 Jahre alte Bevölkerung durchführt, und ordnet man dann die Gebiete nach der Höhe des Anteils der Verheirateten an der Gesamtbevölkerung, so kommt man zu den folgenden Reihen (s. Tabelle auf S. 594).

**Die Bevölkerung in den Gebietsteilen des Reichs nach dem Familienstand**

(Volkszählung 1925)

| Gebietsteile | Männliche Bevölkerung | | | | | | | | | Weibliche Bevölkerung | | | | | | | | |
|---|---|---|---|---|---|---|---|---|---|---|---|---|---|---|---|---|---|---|
| | ledig | verheiratet | verwitwet | geschieden | insgesamt | Von je 100 Personen der männlichen Bevölkerung sind | | | | ledig | verheiratet | verwitwet | geschieden | insgesamt | Von je 100 Personen der weiblichen Bevölkerung sind | | | |
| | | | | | | ledig | verheiratet | verwitwet | geschieden | | | | | | ledig | verheiratet | verwitwet | geschieden |
| Ostpreußen | 634 155 | 421 455 | 30 365 | 2 144 | 1 088 119 | 58,3 | 38,7 | 2,8 | 0,2 | 642 883 | 421 728 | 99 610 | 4 009 | 1 168 230 | 55,0 | 36,1 | 8,5 | 0,4 |
| Pommern | 506 737 | 377 979 | 27 995 | 2 080 | 914 791 | 55,4 | 41,3 | 3,1 | 0,2 | 493 559 | 377 952 | 88 406 | 4 073 | 963 990 | 51,2 | 39,2 | 9,2 | 0,4 |
| Grenzmark Posen-Westpreußen | 94 314 | 62 620 | 4 705 | 223 | 161 862 | 58,3 | 38,7 | 2,9 | 0,1 | 91 307 | 63 058 | 15 867 | 391 | 170 623 | 53,5 | 37,0 | 9,3 | 0,2 |
| Berlin | 851 246 | 925 217 | 49 497 | 22 899 | 1 848 859 | 46,0 | 50,1 | 2,7 | 1,2 | 964 438 | 927 715 | 241 917 | 41 236 | 2 175 306 | 44,3 | 42,7 | 11,1 | 1,9 |
| Brandenburg | 655 235 | 571 386 | 43 548 | 4 010 | 1 274 179 | 51,4 | 44,9 | 3,4 | 0,3 | 611 628 | 569 669 | 130 193 | 6 750 | 1 318 240 | 46,4 | 43,2 | 9,9 | 0,5 |
| Niederschlesien | 808 407 | 621 522 | 41 719 | 4 540 | 1 476 188 | 54,8 | 42,1 | 2,8 | 0,3 | 848 803 | 623 606 | 175 202 | 8 529 | 1 656 140 | 51,3 | 37,6 | 10,6 | 0,5 |
| Oberschlesien | 403 980 | 237 688 | 14 974 | 793 | 657 435 | 61,4 | 36,2 | 2,3 | 0,1 | 422 890 | 235 728 | 62 098 | 1 127 | 721 843 | 58,6 | 32,7 | 8,6 | 0,1 |
| **Ostdeutschland** | **3 954 074** | **3 217 867** | **212 803** | **36 689** | **7 421 433** | **53,3** | **43,3** | **2,9** | **0,5** | **4 075 508** | **3 219 456** | **813 293** | **66 115** | **8 174 372** | **49,8** | **39,4** | **9,9** | **0,8** |
| Provinz Sachsen | 1 195 958 | 1 101 146 | 64 767 | 10 220 | 2 372 091 | 50,4 | 46,4 | 2,8 | 0,4 | 1 243 786 | 1 100 354 | 253 633 | 22 456 | 2 620 229 | 47,5 | 42,0 | 9,7 | 0,8 |
| Land Sachsen | 810 017 | 723 260 | 50 053 | 4 853 | 1 588 183 | 51,0 | 45,5 | 3,2 | 0,3 | 798 620 | 726 757 | 154 809 | 9 107 | 1 689 293 | 47,3 | 43,0 | 9,2 | 0,5 |
| Thüringen | 401 527 | 348 637 | 24 378 | 2 280 | 776 822 | 51,7 | 44,9 | 3,1 | 0,3 | 399 466 | 348 243 | 79 847 | 4 922 | 832 478 | 48,0 | 41,8 | 9,6 | 0,6 |
| Anhalt | 85 820 | 79 207 | 5 043 | 498 | 170 568 | 50,3 | 46,4 | 3,0 | 0,3 | 82 631 | 79 146 | 17 767 | 933 | 180 477 | 45,8 | 43,9 | 9,8 | 0,5 |
| **Mitteldeutschland** | **2 493 322** | **2 252 250** | **144 241** | **17 851** | **4 907 664** | **50,8** | **45,9** | **2,9** | **0,4** | **2 524 503** | **2 254 500** | **506 056** | **37 418** | **5 322 477** | **47,4** | **42,4** | **9,5** | **0,7** |
| Schleswig-Holstein | 397 044 | 325 357 | 23 950 | 3 247 | 749 598 | 53,0 | 43,4 | 3,2 | 0,4 | 373 484 | 325 604 | 65 255 | 5 424 | 769 767 | 48,5 | 42,3 | 8,5 | 0,7 |
| Mecklenburg-Schwerin | 174 929 | 144 576 | 11 134 | 651 | 331 290 | 52,8 | 43,6 | 3,4 | 0,2 | 164 717 | 143 077 | 33 655 | 1 306 | 342 755 | 48,1 | 41,7 | 9,8 | 0,4 |
| Mecklenburg-Strelitz | 28 844 | 23 291 | 1 824 | 125 | 54 084 | 53,3 | 43,1 | 3,4 | 0,2 | 27 179 | 23 116 | 5 654 | 236 | 56 185 | 48,4 | 41,1 | 10,1 | 0,4 |
| Lübeck | 31 038 | 28 325 | 1 891 | 294 | 61 548 | 50,4 | 46,0 | 3,1 | 0,5 | 31 105 | 28 252 | 6 483 | 583 | 66 423 | 46,8 | 42,5 | 9,8 | 0,9 |
| Hamburg | 268 011 | 261 976 | 15 497 | 5 989 | 551 473 | 48,6 | 47,5 | 2,8 | 1,1 | 270 884 | 260 874 | 58 771 | 10 521 | 601 050 | 45,1 | 43,4 | 9,8 | 1,7 |
| Bremen | 85 675 | 74 188 | 4 193 | 893 | 164 949 | 51,9 | 45,0 | 2,6 | 0,5 | 83 586 | 73 730 | 14 818 | 1 763 | 173 897 | 48,1 | 42,4 | 8,5 | 1,0 |
| Hannover | 874 701 | 648 568 | 49 879 | 3 451 | 1 576 599 | 55,5 | 41,1 | 3,2 | 0,2 | 819 235 | 648 511 | 140 401 | 5 873 | 1 614 020 | 50,7 | 40,2 | 8,7 | 0,4 |
| Oldenburg | 157 153 | 104 652 | 8 041 | 377 | 270 223 | 58,2 | 38,7 | 3,0 | 0,1 | 148 898 | 103 760 | 21 555 | 736 | 274 949 | 54,2 | 37,7 | 7,8 | 0,3 |
| Braunschweig | 122 439 | 110 765 | 7 676 | 726 | 241 606 | 50,7 | 45,8 | 3,2 | 0,3 | 121 675 | 110 487 | 26 478 | 1 629 | 260 269 | 46,7 | 42,5 | 10,2 | 0,6 |
| Schaumburg-Lippe | 11 946 | 10 604 | 742 | 17 | 23 309 | 51,2 | 45,5 | 3,2 | 0,1 | 11 732 | 10 612 | 2 357 | 36 | 24 737 | 47,4 | 42,9 | 9,5 | 0,2 |
| **Nord- und Nordwestdeutschland** | **2 151 780** | **1 732 302** | **124 827** | **15 770** | **4 024 679** | **53,5** | **43,0** | **3,1** | **0,4** | **2 052 495** | **1 728 023** | **375 427** | **28 107** | **4 184 052** | **49,0** | **41,3** | **9,0** | **0,7** |
| Rheinprovinz | 2 015 699 | 1 443 003 | 95 434 | 8 770 | 3 562 906 | 56,6 | 40,5 | 2,7 | 0,2 | 1 979 099 | 1 440 269 | 260 650 | 14 054 | 3 694 072 | 53,6 | 39,0 | 7,0 | 0,4 |
| Westfalen | 1 448 023 | 912 190 | 53 107 | 3 333 | 2 416 653 | 59,9 | 37,8 | 2,2 | 0,1 | 1 326 248 | 904 380 | 159 045 | 4 893 | 2 394 566 | 55,4 | 37,8 | 6,6 | 0,2 |
| Lippe | 45 025 | 31 435 | 2 441 | 46 | 78 947 | 57,0 | 39,8 | 3,1 | 0,1 | 45 742 | 31 269 | 7 542 | 148 | 84 701 | 54,0 | 36,9 | 8,9 | 0,2 |
| **Rheinland-Westfalen** | **3 508 747** | **2 386 628** | **150 982** | **12 149** | **6 058 506** | **57,9** | **39,4** | **2,5** | **0,2** | **3 351 089** | **2 375 918** | **427 237** | **19 095** | **6 173 339** | **54,3** | **38,5** | **6,9** | **0,3** |
| Provinz Hessen-Nassau | 617 886 | 496 335 | 37 152 | 2 968 | 1 154 341 | 53,5 | 43,0 | 3,2 | 0,3 | 630 832 | 497 821 | 108 191 | 5 686 | 1 242 530 | 50,8 | 40,1 | 8,7 | 0,4 |
| Land Hessen | 349 119 | 283 625 | 22 026 | 1 194 | 655 964 | 53,2 | 43,2 | 3,4 | 0,2 | 346 544 | 282 559 | 59 792 | 2 420 | 691 315 | 50,1 | 40,9 | 8,6 | 0,4 |
| Waldeck | 15 521 | 10 537 | 1 031 | 18 | 27 107 | 57,2 | 38,9 | 3,8 | 0,1 | 15 627 | 10 509 | 2 532 | 41 | 28 709 | 54,4 | 36,6 | 8,8 | 0,2 |
| **Hessische Gebiete** | **982 526** | **790 497** | **60 209** | **4 180** | **1 837 412** | **53,5** | **43,0** | **3,3** | **0,2** | **993 003** | **790 889** | **170 515** | **8 147** | **1 962 554** | **50,6** | **40,3** | **8,7** | **0,4** |
| Südbayern | 935 731 | 598 688 | 46 839 | 5 588 | 1 586 846 | 59,0 | 37,7 | 3,0 | 0,3 | 977 979 | 597 143 | 129 309 | 8 655 | 1 713 086 | 57,1 | 34,9 | 7,5 | 0,5 |
| Nordbayern | 845 347 | 614 810 | 49 185 | 2 836 | 1 512 178 | 55,9 | 40,7 | 3,2 | 0,2 | 882 953 | 613 071 | 134 753 | 4 952 | 1 635 729 | 54,0 | 37,5 | 8,2 | 0,3 |
| Pfalz | 251 742 | 188 282 | 14 085 | 724 | 454 833 | 55,3 | 41,4 | 3,1 | 0,2 | 249 800 | 187 621 | 38 118 | 1 383 | 476 922 | 52,4 | 39,3 | 8,0 | 0,3 |
| Baden | 631 407 | 446 342 | 35 162 | 2 566 | 1 115 477 | 56,6 | 40,0 | 3,2 | 0,2 | 651 293 | 444 358 | 96 900 | 4 434 | 1 196 985 | 54,4 | 37,1 | 8,1 | 0,4 |
| Württemberg | 717 434 | 487 093 | 36 763 | 2 217 | 1 243 507 | 57,7 | 39,2 | 2,9 | 0,2 | 736 780 | 486 337 | 109 449 | 4 162 | 1 336 728 | 55,1 | 36,4 | 8,2 | 0,3 |
| Hohenzollern | 20 327 | 12 670 | 1 258 | 33 | 34 288 | 59,3 | 36,9 | 3,7 | 0,1 | 21 312 | 12 754 | 3 418 | 68 | 37 552 | 56,7 | 34,0 | 9,1 | 0,2 |
| **Süddeutschland** | **3 401 988** | **2 347 885** | **183 292** | **13 964** | **5 947 129** | **57,2** | **39,5** | **3,1** | **0,2** | **3 520 117** | **2 341 284** | **511 947** | **23 654** | **6 397 002** | **55,0** | **36,6** | **8,0** | **0,4** |
| **Reich** | **16 492 437** | **12 727 429** | **876 354** | **100 603** | **30 196 823** | **54,6** | **42,2** | **2,9** | **0,3** | **16 516 715** | **12 710 070** | **2 804 475** | **182 536** | **32 213 796** | **51,3** | **39,4** | **8,7** | **0,6** |

**Der Anteil der Verheirateten und der 30- bis 65jährigen Personen an der über 20 Jahre alten Bevölkerung**

(Volkszählung 1925)

| Länder und Landesteile | Von je 100 Männern im Alter von 20 Jahren und darüber | | Länder und Landesteile | Von je 100 Frauen im Alter von 20 Jahren und darüber | |
|---|---|---|---|---|---|
| | sind verheiratet | stehen im Alter von 30 bis unter 65 Jahren | | sind verheiratet | stehen im Alter von 30 bis unter 65 Jahren |
| Anhalt | 73,2 | 60,7 | Anhalt | 65,9 | 62,2 |
| Provinz Sachsen | 72,7 | 61,7 | Provinz Sachsen | 65,4 | 61,9 |
| Thüringen | 72,4 | 60,8 | Schaumburg-Lippe | 64,5 | 61,2 |
| Sachsen | 71,9 | 62,9 | Schleswig-Holstein | 64,3 | 62,1 |
| Schaumburg-Lippe | 71,9 | 60,4 | Thüringen | 64,0 | 61,6 |
| Braunschweig | 71,1 | 61,3 | Brandenburg | 63,7 | 61,6 |
| Lübeck | 70,2 | 64,0 | Westfalen | 63,4 | 61,0 |
| Niederschlesien | 69,7 | 61,8 | Pfalz | 63,2 | 61,0 |
| Pfalz | 69,7 | 60,8 | Mecklenburg-Schwerin | 62,7 | 61,2 |
| Hessen | 69,4 | 61,6 | Mecklenburg-Strelitz | 62,5 | 61,2 |
| Brandenburg | 69,1 | 60,8 | Braunschweig | 62,4 | 62,5 |
| Berlin | 68,8 | 68,4 | Oldenburg | 62,4 | 60,6 |
| Hessen-Nassau | 68,5 | 63,1 | Hessen | 62,3 | 62,2 |
| Mecklenburg-Strelitz | 68,4 | 60,2 | Hannover | 62,3 | 61,7 |
| Schleswig-Holstein | 68,3 | 62,5 | Sachsen | 61,4 | 62,8 |
| Mecklenburg-Schwerin | 68,2 | 60,4 | Lübeck | 61,4 | 62,5 |
| Pommern | 68,1 | 60,0 | Bremen | 61,3 | 63,6 |
| Lippe | 68,0 | 60,8 | Rheinprovinz | 61,1 | 62,1 |
| Hamburg | 67,7 | 67,0 | Pommern | 60,8 | 60,5 |
| Bremen | 67,6 | 65,3 | Hessen-Nassau | 60,3 | 63,1 |
| Ostpreußen | 67,6 | 60,3 | Hamburg | 59,7 | 64,5 |
| Grenzmark Posen-Westpreußen | 67,5 | 60,4 | Grenzmark Posen-Westpreußen | 59,6 | 60,5 |
| Nordbayern | 67,1 | 61,6 | Lippe | 58,9 | 61,1 |
| Oberschlesien | 66,4 | 58,6 | Nordbayern | 58,7 | 61,9 |
| Hannover | 66,4 | 60,5 | Ostpreußen | 58,6 | 59,2 |
| Oldenburg | 66,2 | 59,8 | Baden | 58,0 | 62,7 |
| Rheinprovinz | 66,0 | 61,9 | Niederschlesien | 57,5 | 62,4 |
| Baden | 65,8 | 62,6 | Waldeck | 56,8 | 61,9 |
| Westfalen | 65,0 | 59,8 | Württemberg | 56,7 | 62,9 |
| Württemberg | 64,7 | 62,1 | Berlin | 55,9 | 66,4 |
| Waldeck | 64,0 | 60,2 | Oberschlesien | 54,5 | 59,3 |
| Hohenzollern | 61,8 | 61,0 | Südbayern | 54,1 | 62,4 |
| Südbayern | 61,3 | 61,9 | Hohenzollern | 53,0 | 61,7 |
| **Deutsches Reich** | **67,8** | **62,1** | **Deutsches Reich** | **60,3** | **62,3** |

Der Anteil der Verheirateten schwankt beim männlichen Geschlecht, wenn man von den kleinsten Gebieten (Hohenzollern, Waldeck) absieht, zwischen 73 und 65 v. H. Die stärkste Verheiratetenquote haben die mitteldeutschen Gebiete (Anhalt, Provinz Sachsen, Thüringen, Land Sachsen) aufzuweisen; am geringsten ist der Anteil in der Rheinprovinz, in Westfalen und in den süddeutschen Ländern. Daß diese Unterschiede nicht mehr auf die Unterschiede in derAltersstruktur der erwachsenen Bevölkerung dieser Gebiete zurückzuführen sind, zeigt ein Vergleich der Verheiratetenquote mit dem Anteil der 30- bis 65jährigen an der Gesamtbevölkerung über 20 Jahre. Es wäre zu erwarten, daß in denjenigen Gebieten, in denen diese für die Zahl der Ehen wichtigsten Altersgruppen einen verhältnismäßig großen Teil der erwachsenen Bevölkerung bilden, auch der Anteil der Verheirateten verhältnismäßig hoch ist. Dies ist aber nicht der Fall. Die Ursachen der Unterschiede sind also in dem verschieden hohen Heiratsalter zu suchen. Stellt man die Bevölkerung der Großstädte und die des übrigen Reichsgebiets einander gegenüber, so zeigt sich bei den über 20 Jahre alten Männern, daß in den Großstädten der Anteil der Ledigen und der Verwitweten kleiner, derjenige der Verheirateten und Geschiedenen dagegen größer ist als in den kleinen Gemeinden. Die Verheiratetenquote liegt bei der großstädtischen Bevölkerung bis zu 55 Jahren ständig etwas unter der des übrigen Gebiets. In den kleineren Städten und auf dem Lande sind also die jüngeren Jahrgänge der Männer etwas früher und vollzähliger verheiratet als in der Großstadt, die Unterschiede sind allerdings nicht groß. Vom 55. Lebensjahr ab liegt die Verheiratetenquote in den Großstädten etwas höher, nur in den Jahren über 93 ergibt sich infolge der sehr gering werdenden Grundzahlen ein unregelmäßiges Bild. Der Grund für die höhere Verheiratetenquote der Großstädte dürfte darin zu suchen sein, daß die Ehen auf dem Lande usw. häufiger durch den Tod der Frau gelöst werden, denn der Anteil der Witwer ist auf dem Lande und in den kleinen Städten mit 5,0 v. H. der gesamten über 20 Jahre alten männlichen Bevölkerung erheblich höher als in den Großstädten mit einem Anteil von nur 3,7 v. H.

**Die Gesamtbevölkerung und die über 20 Jahre alte Bevölkerung im Reich, in den Großstädten und in den nichtgroßstädtischen Gemeinden nach dem Familienstand**

(Volkszählung 1925)

| Familienstand | Gesamtbevölkerung | | | Bevölkerung im Alter von 20 Jahren und darüber | | |
|---|---|---|---|---|---|---|
| | im Reich | in den Großstädten | in den übrigen Gemeinden | im Reich | in den Großstädten | in den übrigen Gemeinden |
| **Männliche Bevölkerung** | | | | | | |
| Grundzahlen | | | | | | |
| ledig | 16 492 437 | 3 961 518 | 12 530 919 | 5 067 610 | 1 444 583 | 3 623 027 |
| verheiratet | 12 727 429 | 3 679 868 | 9 047 561 | 12 725 186 | 3 679 336 | 9 045 850 |
| verwitwet | 876 354 | 197 684 | 678 670 | 876 279 | 197 661 | 678 618 |
| geschieden | 100 603 | 60 506 | 40 097 | 100 587 | 60 500 | 40 087 |
| **insgesamt** | **30 196 823** | **7 899 576** | **22 297 247** | **18 769 662** | **5 382 080** | **13 387 582** |
| Verhältniszahlen | | | | | | |
| ledig | *54,6* | *50,1* | *56,2* | *27,0* | *26,8* | *27,1* |
| verheiratet | *42,2* | *46,6* | *40,6* | *67,8* | *68,4* | *67,6* |
| verwitwet | *2,9* | *2,5* | *3,0* | *4,7* | *3,7* | *5,0* |
| geschieden | *0,3* | *0,8* | *0,2* | *0,5* | *1,1* | *0,3* |
| **insgesamt** | ***100*** | ***100*** | ***100*** | ***100*** | ***100*** | ***100*** |
| **Weibliche Bevölkerung** | | | | | | |
| Grundzahlen | | | | | | |
| ledig | 16 516 715 | 4 199 583 | 12 317 132 | 5 367 079 | 1 676 847 | 3 690 232 |
| verheiratet | 12 710 070 | 3 673 862 | 9 036 208 | 12 672 531 | 3 663 661 | 9 008 870 |
| verwitwet | 2 804 475 | 828 318 | 1 976 157 | 2 804 007 | 828 177 | 1 975 830 |
| geschieden | 182 536 | 109 970 | 72 566 | 182 381 | 109 892 | 72 489 |
| **insgesamt** | **32 213 796** | **8 811 733** | **23 402 063** | **21 025 998** | **6 278 577** | **14 747 421** |
| Verhältniszahlen | | | | | | |
| ledig | *51,3* | *47,7* | *52,6* | *25,5* | *26,7* | *25,0* |
| verheiratet | *39,4* | *41,7* | *38,6* | *60,3* | *58,4* | *61,1* |
| verwitwet | *8,7* | *9,4* | *8,5* | *13,3* | *13,2* | *13,4* |
| geschieden | *0,6* | *1,2* | *0,3* | *0,9* | *1,7* | *0,5* |
| **insgesamt** | ***100*** | ***100*** | ***100*** | ***100*** | ***100*** | ***100*** |

Beim weiblichen Geschlecht spiegelt sich die Verteilung des Frauenüberschusses auf Stadt und Land auch in der Familienstandsgliederung wider. Der Anteil der ledigen, über 20 Jahre alten Frauen an der weiblichen Großstadtbevölkerung und der Anteil der Geschiedenen ist größer, der Anteil der Verheirateten und auch der der Witwen ist dagegen geringer als im übrigen Reichsgebiet. Die Aufgliederung nach dem Alter zeigt, daß die Verheiratetenquote beim weiblichen Geschlecht in den Großstädten dauernd — und zwar erheblich stärker als bei den Männern — unter derjenigen des übrigen Gebiets liegt. Die Heiratsaussichten der ledigen Mädchen sind also infolge der Zusammenballung des Frauenüberschusses in den Großstädten ungünstiger als im übrigen Reich.

In der nachstehenden Tabelle ist für die Länder und Provinzen der Anteil der verheirateten Männer an der männlichen Bevölkerung der Altersjahre zwischen 20 und 30 im einzelnen und für einige ausgewählte höhere Altersjahrgänge berechnet. Vergleicht man die Verheiratetenquote für die einzelnen Gebiete mit dem Reichsdurchschnitt, so zeigt sich, daß Pommern, Brandenburg, Niederschlesien, die mitteldeutschen Gebiete, Schleswig-Holstein und beide Mecklenburg, Braunschweig, Schaumburg-Lippe, Hessen und Hessen-Nassau sowie die Bayerische Pfalz in fast allen untersuchten Altersjahren eine über dem Durchschnitt liegende Quote haben. In diesen Gebieten heiraten die Männer also früher und vollzähliger als in den übrigen Reichsteilen, zu denen fast ganz Süddeutschland, Rheinland-Westfalen, Hamburg, Berlin und Oberschlesien gehören. Die Ursachen dieser Unterschiede, die auch zwischen Gebieten mit ähnlicher wirtschaftlicher Struktur sehr groß sind — man vergleiche z. B. die Agrargebiete Südbayern und Ostpreußen — können wohl nur mit Hilfe einer hier nicht durchführbaren, sehr ins Einzelne gehenden Aufgliederung der Bevölkerung nach zahlreichen Gesichtspunkten dargelegt werden.

**Der Anteil der verheirateten Männer an der männlichen Bevölkerung einzelner Altersjahre in den Gebietsteilen des Reichs 1925**

| Gebietsteile | Es waren verheiratet von je 100 Männern im Alter von .. bis unter .. Jahren | | | | | | | | | | | | | |
|---|---|---|---|---|---|---|---|---|---|---|---|---|---|---|
| | 20—21 | 21—22 | 22—23 | 23—24 | 24—25 | 25—26 | 26—27 | 27—28 | 28—29 | 29—30 | 35—36 | 40—41 | 45—46 | 50—51 |
| **Ostdeutsche Gebiete** | | | | | | | | | | | | | | |
| Ostpreußen | 1,3 | 4,1 | 8,6 | 16,0 | 24,5 | 34,9 | 44,2 | 54,3 | 61,2 | 67,0 | 83,6 | 88,3 | 89,7 | 90,2 |
| Pommern | 1,0 | 3,7 | 8,6 | 16,0 | 26,0 | 39,9 | 48,0 | 58,0 | 64,6 | 66,9 | 85,8 | 89,5 | 91,1 | 90,5 |
| Grenzmark Posen-Westpreußen | 0,9 | 3,1 | 6,7 | 13,0 | 22,3 | 30,7 | 41,8 | 52,7 | 57,6 | 64,7 | 85,2 | 89,1 | 90,3 | 90,4 |
| Berlin | 0,6 | 2,6 | 6,8 | 13,2 | 21,6 | 32,6 | 40,4 | 50,5 | 57,2 | 63,0 | 81,2 | 86,4 | 88,0 | 88,1 |
| Brandenburg | 1,1 | 3,9 | 8,3 | 17,0 | 27,0 | 39,8 | 50,3 | 59,4 | 66,4 | 71,7 | 87,2 | 90,4 | 90,7 | 90,4 |
| Niederschlesien | 0,9 | 3,8 | 9,5 | 18,0 | 28,6 | 41,5 | 50,7 | 60,2 | 66,6 | 72,4 | 87,2 | 90,8 | 91,5 | 91,1 |
| Oberschlesien | 0,9 | 3,1 | 7,4 | 15,2 | 25,3 | 36,6 | 46,7 | 55,4 | 63,1 | 68,4 | 85,5 | 89,7 | 90,9 | 91,1 |
| **Mitteldeutsche Gebiete** | | | | | | | | | | | | | | |
| Land Sachsen | 0,4 | 3,3 | 9,5 | 19,0 | 31,0 | 43,7 | 55,4 | 64,7 | 72,1 | 76,6 | 89,5 | 92,5 | 92,5 | 92,0 |
| Provinz Sachsen | 1,5 | 6,1 | 13,2 | 24,3 | 36,4 | 48,4 | 58,6 | 67,0 | 73,1 | 77,4 | 89,7 | 92,4 | 92,9 | 92,2 |
| Thüringen | 1,6 | 7,3 | 15,3 | 25,6 | 38,7 | 52,0 | 62,2 | 70,1 | 75,9 | 79,7 | 91,1 | 92,7 | 93,6 | 92,1 |
| Anhalt | 1,1 | 4,3 | 13,0 | 20,9 | 36,4 | 48,4 | 59,4 | 68,2 | 74,5 | 80,6 | 91,9 | 92,8 | 93,6 | 94,1 |
| **Nord- und Nordwestdeutsche Gebiete** | | | | | | | | | | | | | | |
| Schleswig-Holstein | 1,1 | 3,6 | 8,0 | 15,6 | 25,9 | 38,4 | 48,5 | 57,9 | 65,2 | 71,1 | 86,2 | 89,4 | 89,1 | 88,9 |
| Mecklenburg-Schwerin | 0,6 | 2,5 | 7,7 | 17,6 | 27,1 | 36,8 | 47,4 | 59,0 | 65,8 | 70,7 | 85,3 | 90,5 | 90,9 | 90,1 |
| Mecklenburg-Strelitz | 2,3 | 4,9 | 8,8 | 17,6 | 26,5 | 39,1 | 49,7 | 57,3 | 63,2 | 71,3 | 87,5 | 90,0 | 92,2 | 89,1 |
| Lübeck | 0,6 | 2,1 | 9,0 | 14,2 | 27,8 | 38,0 | 48,5 | 58,5 | 67,6 | 73,3 | 87,9 | 89,9 | 88,7 | 91,1 |
| Hamburg | 0,7 | 2,9 | 7,5 | 14,4 | 23,5 | 33,3 | 43,1 | 51,9 | 59,1 | 64,6 | 81,9 | 85,9 | 86,3 | 85,8 |
| Bremen | 1,1 | 3,1 | 8,2 | 13,9 | 21,8 | 33,3 | 44,1 | 50,6 | 61,4 | 65,6 | 84,0 | 87,0 | 89,4 | 89,0 |
| Hannover | 1,1 | 3,4 | 7,2 | 13,6 | 22,5 | 34,8 | 44,4 | 53,8 | 61,3 | 67,7 | 84,8 | 89,3 | 90,2 | 89,5 |
| Oldenburg | 1,6 | 4,2 | 9,8 | 14,9 | 25,0 | 44,1 | 45,7 | 52,9 | 62,2 | 67,6 | 85,9 | 88,4 | 90,2 | 89,6 |
| Braunschweig | 0,8 | 3,1 | 8,8 | 18,5 | 31,2 | 40,6 | 53,3 | 62,2 | 69,9 | 74,7 | 89,1 | 92,8 | 93,5 | 92,5 |
| Schaumburg-Lippe | 0,6 | 6,2 | 8,8 | 19,0 | 30,3 | 45,7 | 55,8 | 67,8 | 67,3 | 78,1 | 90,2 | 93,3 | 94,7 | 94,0 |
| **Rheinisch-Westfälische Gebiete** | | | | | | | | | | | | | | |
| Rheinprovinz | 1,4 | 4,0 | 8,4 | 15,9 | 25,4 | 37,1 | 47,1 | 55,6 | 62,9 | 69,1 | 84,9 | 88,3 | 89,1 | 87,7 |
| Westfalen | 0,9 | 3,4 | 7,9 | 15,1 | 24,8 | 36,1 | 46,0 | 55,2 | 62,5 | 68,1 | 84,6 | 89,2 | 90,3 | 89,4 |
| Lippe | 0,7 | 2,6 | 6,6 | 12,7 | 23,5 | 31,8 | 43,9 | 51,4 | 60,5 | 68,6 | 87,4 | 92,1 | 94,0 | 91,5 |
| **Hessische Gebiete** | | | | | | | | | | | | | | |
| Provinz Hessen-Nassau | 1,3 | 4,0 | 8,4 | 16,1 | 25,6 | 37,6 | 48,9 | 57,9 | 65,8 | 72,0 | 86,7 | 89,7 | 90,4 | 89,1 |
| Land Hessen | 1,2 | 4,2 | 10,2 | 18,6 | 30,2 | 42,1 | 54,2 | 64,2 | 70,9 | 76,7 | 89,5 | 91,2 | 91,9 | 90,9 |
| Waldeck | 0,4 | 1,0 | 4,4 | 7,4 | 14,1 | 25,1 | 37,8 | 42,0 | 55,6 | 57,0 | 81,3 | 83,8 | 88,3 | 90,0 |
| **Süddeutsche Gebiete** | | | | | | | | | | | | | | |
| Südbayern | 0,2 | 1,3 | 3,9 | 8,0 | 14,3 | 23,3 | 31,4 | 40,1 | 48,1 | 54,2 | 77,6 | 84,8 | 86,9 | 86,4 |
| Nordbayern | 0,5 | 3,2 | 8,7 | 15,6 | 26,8 | 36,8 | 47,3 | 56,3 | 62,6 | 67,1 | 85,4 | 90,4 | 91,3 | 90,0 |
| Pfalz | 0,4 | 4,5 | 12,7 | 23,5 | 36,1 | 48,6 | 59,6 | 67,8 | 73,3 | 78,1 | 88,8 | 91,1 | 91,3 | 90,3 |
| Baden | 0,2 | 2,1 | 5,7 | 11,7 | 20,9 | 32,3 | 44,2 | 54,5 | 61,7 | 68,0 | 85,0 | 88,6 | 89,8 | 88,1 |
| Württemberg | 0,3 | 0,9 | 3,0 | 6,9 | 13,4 | 23,6 | 35,1 | 45,6 | 54,5 | 61,9 | 83,9 | 89,1 | 90,8 | 89,6 |
| Hohenzollern | 0,1 | 1,0 | 2,5 | 7,0 | 12,8 | 21,5 | 30,0 | 40,9 | 45,8 | 51,9 | 78,0 | 87,8 | 88,4 | 81,7 |
| **Reich** | **0.9** | **3.5** | **8.3** | **15.9** | **25.7** | **37.4** | **47.4** | **56.7** | **63.7** | **69.2** | **85.5** | **89.3** | **90.3** | **89.6** |

# E. Die Religionsgliederung der Bevölkerung des Deutschen Reichs

## I. Die Verteilung der Reichsbevölkerung auf die einzelnen Religionsgesellschaften

### a. Die Verteilung der Religionsgesellschaften auf die Bevölkerung des Deutschen Reichs

Die Verteilung der Wohnbevölkerung des Deutschen Reichs, die am Zählungstage rd. 62,4 Millionen betrug, auf die bei der Bearbeitung unterschiedenen 19 Gruppen von Religionsgesellschaften ergibt sich aus der nachstehenden Übersicht.

Rund 40 015 000 Einwohner des Deutschen Reichs, also nicht ganz zwei Drittel der Gesamtbevölkerung, sind evangelisch, rd. 20 193 000 Einwohner oder nicht ganz ein Drittel der Gesamtbevölkerung ist katholisch. Zu den evangelischen sind hierbei auch Angehörige evangelischer Freikirchen und anderer evangelischer Religionsgemeinschaften gerechnet; diese stellen rd. 533 500 Personen oder 0,8 v. H. der Reichsbevölkerung, also nur einen verhältnismäßig geringen Anteil der evangelischen Bevölkerung. Unter diesen nicht zu evangelischen Landeskirchen gehörenden Personen stehen die Angehörigen der evangelisch-lutherischen Freikirchen mit rd. 178 000 Personen an der Spitze. Die anderen Freikirchen, die evangelisch-reformierten und die Brüdergemeinde, vereinigen auf sich rd. 10 000 und rd. 6000 Personen und sind damit weit geringer vertreten als die übrigen evangelischen Religionsgemeinschaften. Die Neuapostolischen zählen rd. 138 000 Anhänger.




es folgen die Baptisten mit rd. 70 000, die Methodisten mit rd. 49 000 und die Adventisten mit rd. 30 000 Personen. Die kleinste besonders ausgezählte Gemeinschaft außer den Freikirchen sind die Mennoniten mit rd. 13 000 Personen. Schließlich gibt es noch rd. 39 000 Personen, die sonstigen evangelischen Religionsgemeinschaften (Quäker usw.) angehören.

**Die Verteilung der Reichsbevölkerung[1]) auf die einzelnen Religionsgesellschaften 1925**

| Religionsgesellschaften | zusammen | in vH der Gesamtbevölkerung |
|---|---|---|
| I. (1—10) **Evangelische Christen zusammen** | **40 014 677** | **64,1** |
| und zwar | | |
| 1. Angehörige der evangelischen Landeskirchen | 39 481 141 | 63,3 |
| 2. Angehörige der evangelisch-lutherischen Freikirchen | 178 078 | 0,3 |
| 3. Angehörige evangelisch-reformierter Freikirchen (Altreformierte und niedersächsische Konföderation) | 9 559 | 0,0 |
| 4. Angehörige der Brüdergemeinde (Herrenhuter) und ihr nahestehender Religionsgesellschaften | 6 445 | 0,0 |
| 5. Mennoniten | 13 298 | 0,0 |
| 6. Baptisten | 69 764 | 0,1 |
| 7. Methodisten | 48 891 | 0,1 |
| 8. Angehörige des neuapostolischen Bekenntnisses | 138 149 | 0,2 |
| 9. Adventisten | 30 073 | 0,0 |
| 10. Angehörige sonstiger evangelischer Religionsgesellschaften | 39 279 | 0,1 |
| II. (11). **Angehörige der römisch-katholischen Kirche (einschl. der unierten Riten, griechisch-, armenisch-, syrisch-katholisch)** | **20 193 334** | **32,4** |
| III. (12—14) **Andere Christen zusammen** | **87 580** | **0,1** |
| und zwar | | |
| 12. Angehörige der griechisch-, russisch- und orientalisch-orthodoxen Kirche | 18 943 | 0,0 |
| 13. Altkatholiken und verwandte Religionsgesellschaften | 33 042 | 0,1 |
| 14. Angehörige sonstiger christlicher Religionsgesellschaften | 35 595 | 0,1 |
| IV. (15.) **Israeliten** | **564 379** | **0,9** |
| V. (16—19) **Sonstige zusammen** | **1 550 649** | **2,5** |
| und zwar | | |
| 16. Angehörige anderer nichtchristlicher Religionsgesellschaften | 2 968 | 0,0 |
| 17. Personen, die keiner der unter den Positionen 1 bis 16 genannten Religionsgesellschaften, aber einer Vereinigung zur gemeinschaftlichen Pflege einer Weltanschauung angehören | 243 377 | 0,4 |
| 18. Personen, die keiner Religionsgesellschaft und keiner Vereinigung zur gemeinschaftlichen Pflege einer Weltanschauung angehören | 1 140 957 | 1,8 |
| 19. Ohne Angabe | 163 347 | 0,3 |
| **Insgesamt** | **62 410 619** | **100,0** |

Zu den Römisch-Katholischen sind auch die Angehörigen der unierten Riten (griechisch-, armenisch-, syrisch-katholisch) gerechnet, aber wegen ihres erfahrungsgemäß geringen Vorkommens im Deutschen Reich nicht besonders ausgezählt worden.

Auf die beiden Hauptkonfessionen innerhalb des Deutschen Reichs, die evangelische und die katholische, entfallen zusammen 96,5 v. H. der Gesamtbevölkerung. Die verbleibenden 3,5 v. H. setzen sich aus anderen Christen, Israeliten und »Sonstigen« zusammen. Die kleinste Gruppe bilden die anderen (weder evangelischen noch katholischen) Christen mit rd. 88 000 Personen oder 0,1 v. H. der Gesamtbevölkerung, dann folgen die Israeliten mit rd. 564 000 Personen oder 0,9 v. H. und die Gruppe der »Sonstigen« mit 1 551 000 Personen oder 2,5 v. H. der Gesamtbevölkerung. Zu den »anderen Christen« sind zusammengefaßt rd. 33 000 Altkatholiken, rd. 19 000 Orthodoxe und rd. 36 000 Personen, aus »sonstigen christlichen Religionsgemeinschaften« (Heilsarmee usw.), die sich weder bei den evangelischen oder katholischen noch bei den orthodoxen und altkatholischen Christen einreihen ließen. Die Israeliten sind nicht weiter unterteilt worden. Unter den »Sonstigen« befinden sich rd. 3000 Personen, die weder Christen noch Israeliten sind, sich aber einer alten Religionsgemeinschaft zuzählen (Mohammedaner, Buddhisten, Brahmanen, Parsen, Konfuzianer, Schintoisten usw.). Es handelt sich bei diesen Personengruppen überwiegend um Ausländer. Weitere rd. 243 000 Personen gehören zwar keiner der bisher genannten Religionsgemeinschaft im alten Sinne, wohl aber einer Weltanschauungsgemeinschaft an. (Über die Fälle doppelter Zugehörigkeit zu einer Religionsgemeinschaft im alten Sinne und einer Weltanschauungsgemeinschaft vgl. Bd. 401/I Einführung). Weder in Religionsgemeinschaften im alten Sinne noch in Weltanschauungsgemeinschaften organisiert sind rd. 1 141 000 Personen oder 1,8 v. H. der Gesamtbevölkerung des Deutschen Reichs. Schließlich hat eine nicht unerhebliche Zahl von Personen, rd. 163 000, über ihre rechtliche Zugehörigkeit zu Religions- oder Weltanschauungsgemeinschaften überhaupt keine Angabe gemacht. Ihr Vorkommen in bestimmten Landesteilen, in denen die Zahl der Gemeinschaftslosen groß ist, läßt vermuten, daß es sich bei einem Teil dieser Personen um religiös oder weltanschaulich nicht organisierte Personen handelt.

[1]) Ohne die Bevölkerung des Saargebiets.

Bei einer Zusammenfassung der 19 Gruppen zu 5 Hauptgruppen ergibt sich die folgende nach der Stärke der Gruppen geordnete Reihenfolge:

| | | | |
|---|---|---|---|
| Evangelische Christen | 40 014 677 | = 64,1 | v. H. |
| Katholische Christen | 20 193 334 | = 32,4 | » |
| Sonstige (fremde Religionsgesellschaften, Weltanschauungsgemeinschaften, Gemeinschaftslose, ohne Angabe) | 1 550 649 | = 2,5 | » |
| Israeliten | 564 379 | = 0,9 | » |
| Andere Christen | 87 580 | = 0,1 | » |
| Gesamtbevölkerung | 62 410 619 | = 100 | v. H. |

## b. Die Verteilung der Religionsgemeinschaften auf die Länder und Landesteile

Im folgenden wird die Verteilung der einzelnen Religionsgemeinschaften auf die Länder und Landesteile behandelt. Auf eine Darstellung der Verteilung der Angehörigen der evangelischen Landeskirchen und der Katholiken kann verzichtet werden, da diese beiden Hauptgruppen in ihrer zahlenmäßigen Stärke sich mehr oder weniger der Gesamtbevölkerung nähern und sich gegenseitig bedingen. Hinsichtlich ihrer Verteilung wird insbesondere auf die beigegebene Karte hingewiesen. In der folgenden Darstellung sollen die Hauptverbreitungsgebiete der außerhalb der evangelischen Landeskirche stehenden evangelischen und der übrigen Religionsgesellschaften sowie der Gemeinschaftslosen herausgehoben werden.

Unter den evangelischen Freikirchen sind die evangelisch-lutherischen Freikirchen die zahlenmäßig wichtigste Gruppe. Die Verteilung der Angehörigen evangelischer Freikirchen geht aus der folgenden Übersicht hervor:

**Die Verteilung der Angehörigen evangelischer Freikirchen auf die Länder und Landesteile**

| Länder und Landesteile | überhaupt | v. H. der Gesamtzahl | v. H. der Wohnbevölkerung |
|---|---|---|---|
| 1. Angehörige der evangelisch-lutherischen Freikirchen | | | |
| **Deutsches Reich insgesamt** | **178 078** | **100,0** | **0,3** |
| darunter in | | | |
| Prov. Hannover | 42 537 | 23,9 | 1,3 |
| Berlin | 15 427 | 8,7 | 0,4 |
| Prov. Niederschlesien | 15 334 | 8,6 | 0,5 |
| Prov. Westfalen | 14 626 | 8,2 | 0,3 |
| Prov. Sachsen | 13 486 | 7,6 | 0,4 |
| Reg.-Bez. Hannover | 13 131 | 7,4 | 1,6 |
| » Lüneburg | 12 228 | 6,9 | 2,1 |
| » Düsseldorf | 10 664 | 6,0 | 0,3 |
| Prov. Brandenburg | 10 038 | 5,6 | 0,4 |
| Reg.-Bez. Stettin | 9 784 | 5,5 | 1,0 |
| » Arnsberg | 9 199 | 5,2 | 0,3 |
| Prov. Schleswig-Holstein | 9 142 | 5,1 | 0,6 |
| Reg.-Bez. Kassel | 8 421 | 4,7 | 0,8 |
| » Stade | 6 953 | 3,9 | 1,5 |
| » Merseburg | 5 925 | 3,3 | 0,4 |
| » Magdeburg | 5 619 | 3,2 | 0,4 |
| » Frankfurt a. O. | 5 171 | 2,9 | 0,4 |
| » Potsdam | 4 867 | 2,7 | 0,4 |
| 2. Angehörige der evangelisch-reformierten Freikirchen | | | |
| **Deutsches Reich insgesamt** | **9 559** | **100,0** | **0,0** |
| darunter in | | | |
| Reg.-Bez. Osnabrück | 2 352 | 24,6 | 0,6 |
| Prov. Rheinhessen | 1 983 | 20,7 | 0,5 |
| Reg.-Bez. Düsseldorf | 998 | 10,4 | 0,0 |
| 3. Angehörige der Brüdergemeinde | | | |
| **Deutsches Reich insgesamt** | **6 445** | **100,0** | **0,0** |
| darunter in | | | |
| Kreishauptm. Bautzen | 1 144 | 17,8 | 0,3 |
| Reg.-Bez. Liegnitz | 1 117 | 17,3 | 0,1 |
| Angehörige evangelischer Freikirchen zusammen | | | |
| **Deutsches Reich** | **194 082** | **100,0** | **0,3** |

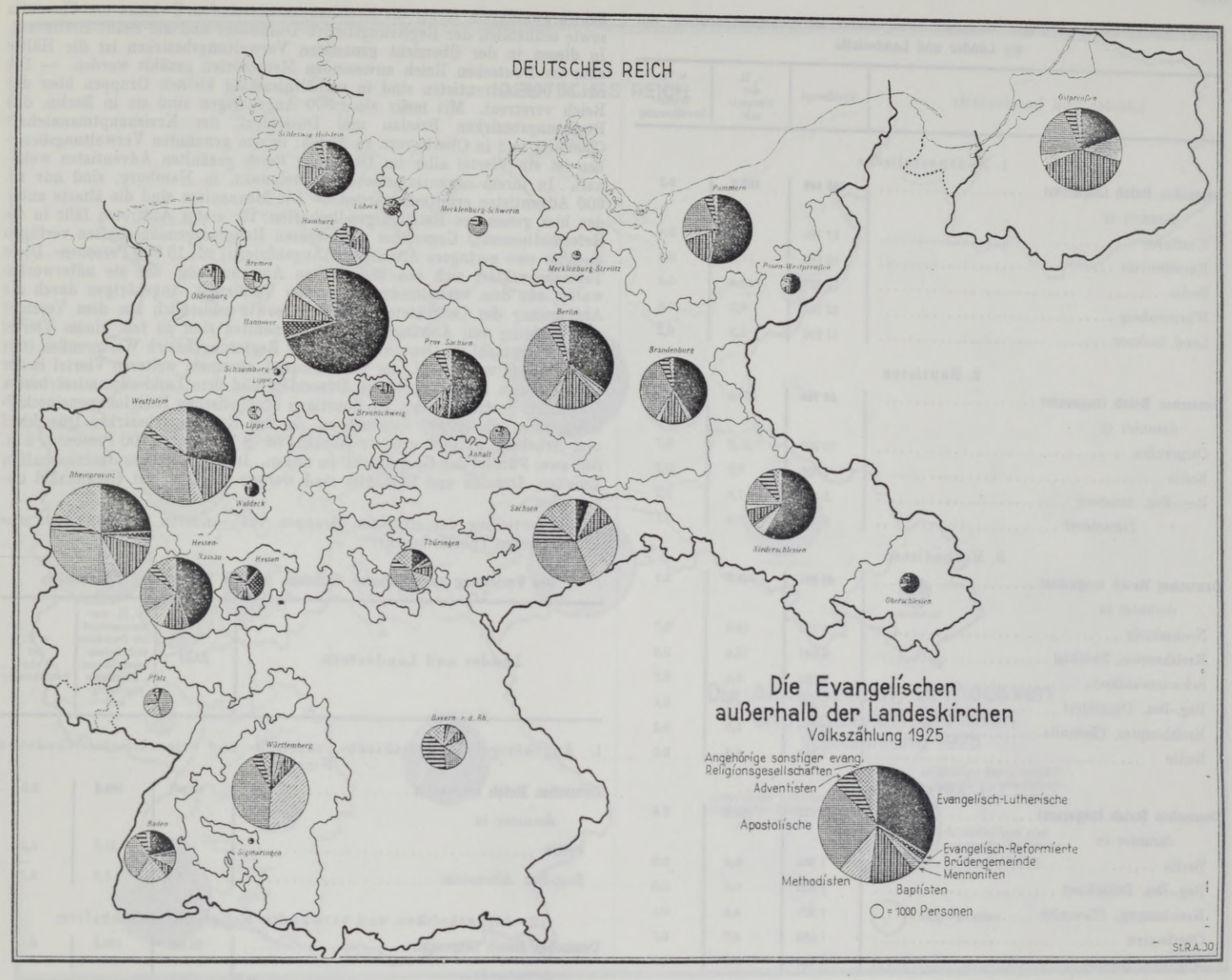


Die rund 178 000 Angehörigen der evangelisch-lutherischen Freikirchen sind bis auf einen Rest von rd. 9 000 Personen in Preußen gezählt worden; in anderen Landesteilen sind die Angehörigen evangelisch-lutherischer Freikirchen mit mehr als 1000 Personen nur im Landeskommissärbezirk Karlsruhe mit rd. 2 000 Personen, und im Land Thüringen mit rd. 1 300 Personen gezählt worden. In Preußen sind die Angehörigen der evangelisch-lutherischen Freikirchen ziemlich gleichmäßig verteilt. Unter den Provinzen weisen nur Ostpreußen, Posen-Westpreußen, Oberschlesien, Schleswig-Holstein und Hohenzollern weniger als 10 000 Personen dieser Religionszugehörigkeit auf. Besonders schwach vertreten sind die genannten Religionszugehörigen in den überwiegend katholischen Landesteilen, wie in einigen Regierungsbezirken der Rheinprovinz. Einen nennenswerten Bevölkerungsanteil bilden die Angehörigen evangelisch-lutherischer Freikirchen in den Regierungsbezirken Hannover und Lüneburg mit 13 100 und 12 200 Personen oder 2 v. H. der Bevölkerung. In der Provinz Hannover überhaupt ist fast ein Viertel der Gesamtzahl der Angehörigen der evangelisch-lutherischen Freikirchen gezählt worden. Mit größerer Zahl, aber geringerem Anteil an der Gesamtbevölkerung sind Angehörige evangelisch-lutherischer Freikirchen noch in Berlin gezählt worden.

Die evangelisch-reformierten Freikirchen sind hauptsächlich im Regierungsbezirk Osnabrück und in Rheinhessen mit einer größeren Zahl von Angehörigen vertreten. Dann folgt der Regierungsbezirk Düsseldorf. In den genannten Verwaltungsbezirken wohnt mehr als die Hälfte der im Deutschen Reich überhaupt gezählten Angehörigen von evangelisch-reformierten Freikirchen.

Die genaue Erfassung der Angehörigen der evangelisch-lutherischen und der evangelisch-reformierten Freikirchen ist mit gewissen Schwierigkeiten verbunden, da aus den Angaben in der Haushaltungsliste häufig nicht ohne weiteres ersichtlich war, ob eine evangelische Landeskirche oder Freikirche gemeint war; in den Erläuterungen zu den einzelnen Spalten der Haushaltungsliste ist eine in dieser Hinsicht eindeutige Eintragung allerdings als erforderlich bezeichnet worden.

Die Angehörigen der Brüdergemeinde (Herrnhuter) und ihr nahestehender Religionsgesellschaften sind zu über einem Drittel ihrer Gesamtzahl in der Kreishauptmannschaft Bautzen und im Regierungsbezirk Liegnitz mit je rd. 1 100 Personen gezählt worden. Die übrigen Angehörigen der Brüdergemeinde sind über das Reich verstreut. Eine größere Zahl von Anhängern wohnt noch im Neckarkreis und in der Stadt Berlin.

Außer den Angehörigen der Landeskirchen und Freikirchen sind noch rd. 340 000 Angehörige sonstiger evangelischer Religionsgesellschaften — gewöhnlich als »Sekten« bezeichnet — gezählt worden; für die größeren dieser Religionsgesellschaften ist die Zahl der Anhänger besonders nachgewiesen. Die Verteilung derselben auf die Landesteile ist aus der folgenden Tabelle ersichtlich.

Es zeigt sich, daß die meisten Anhänger der aufgeführten Religionsgesellschaften, mit Ausnahme der Mennoniten, hauptsächlich in den Industriegebieten zu finden sind. Die rd. 138 000 Neuapostolischen sind zu mehr als der Hälfte in Berlin, Westfalen, der Rheinprovinz, Württemberg und dem Land Sachsen wohnhaft. An ihrem Ausgangspunkt innerhalb des Deutschen Reichs, in Hamburg (seit 1863), sind rd. 3 100 Neuapostolische gezählt worden. — Die rd. 70 000 Baptisten sind in größerer Zahl, zu 22 v. H. ihrer Gesamtzahl, in Ostpreußen, zu weiteren 26 v. H. in Berlin und den Regierungsbezirken Arnsberg und Düsseldorf zu finden. Auch für die Baptisten des Deutschen Reichs war Hamburg der Ausgangspunkt (1834); hier sind rd. 1 600 Baptisten wohnhaft. — Die Methodisten fanden von Bremen her seit 1850 Verbreitung innerhalb des Deutschen Reichs; in Bremen ist ihre Zahl heute gering, stärker sind sie in dem benachbarten Oldenburg vertreten. Eine größere Zahl von Angehörigen weisen der Neckarkreis und der

**Die Verteilung der Angehörigen »Sonstiger evangelischer Religionsgesellschaften« auf die Länder und Landesteile**

| Länder und Landesteile | überhaupt | v. H. der Gesamtzahl | v. H. der Wohnbevölkerung |
|---|---|---|---|
| 1. Neuapostolische | | | |
| **Deutsches Reich insgesamt** | **138 149** | **100.0** | **0.2** |
| darunter in | | | |
| Westfalen | 17 750 | 12,9 | 0,4 |
| Rheinprovinz | 15 482 | 11,2 | 0,2 |
| Berlin | 14 337 | 10,4 | 0,4 |
| Württemberg | 12 732 | 9,2 | 0,5 |
| Land Sachsen | 11 520 | 8,3 | 0,2 |
| 2. Baptisten | | | |
| **Deutsches Reich insgesamt** | **69 764** | **100.0** | **0.1** |
| darunter in | | | |
| Ostpreußen | 15 200 | 21,8 | 0,7 |
| Berlin | 6 938 | 9,9 | 0,2 |
| Reg.-Bez. Arnsberg | 5 539 | 7,9 | 0,2 |
| » Düsseldorf | 5 497 | 7,9 | 0,1 |
| 3. Methodisten | | | |
| **Deutsches Reich insgesamt** | **48 891** | **100.0** | **0,1** |
| darunter in | | | |
| Neckarkreis | 6 734 | 13,8 | 0,7 |
| Kreishauptm. Zwickau | 6 645 | 13,6 | 0,8 |
| Schwarzwaldkreis | 4 085 | 8,4 | 0,7 |
| Reg.-Bez. Düsseldorf | 2 384 | 4,9 | 0,1 |
| Kreishauptm. Chemnitz | 2 377 | 4,9 | 0,2 |
| Berlin | 1 898 | 3,9 | 0,0 |
| 4. Adventisten | | | |
| **Deutsches Reich insgesamt** | **30 073** | **100.0** | **0,0** |
| darunter in | | | |
| Berlin | 1 986 | 6,6 | 0,0 |
| Reg.-Bez. Düsseldorf | 1 835 | 6,1 | 0,0 |
| Kreishauptm. Chemnitz | 1 371 | 4,6 | 0,1 |
| Oberbayern | 1 258 | 4,2 | 0,1 |
| Reg.-Bez. Breslau | 1 132 | 3,8 | 0,1 |
| 5. Mennoniten | | | |
| **Deutsches Reich insgesamt** | **13 298** | **100.0** | **0.0** |
| darunter in | | | |
| Reg.-Bez. Westpreußen | 3 120 | 23,5 | 1,2 |
| Pfalz | 1 970 | 14,8 | 0,2 |
| Reg.-Bez. Düsseldorf | 1 121 | 8,4 | 0,0 |
| Landeskommissärbez. Mannheim | 621 | 4,7 | 0,1 |
| 6. Sonstige | | | |
| **Deutsches Reich insgesamt** | **39 279** | **100.0** | **0.1** |
| darunter in | | | |
| Reg.-Bez. Düsseldorf | 8 125 | 20,7 | 0,2 |
| » Arnsberg | 6 688 | 17,0 | 0,3 |
| » Wiesbaden | 2 146 | 5,5 | 0,2 |
| Kreishauptm. Zwickau | 1 959 | 5,0 | 0,2 |
| Berlin | 1 646 | 4,2 | 0,0 |
| Kreishauptm. Dresden | 1 542 | 3,9 | 0,1 |
| Thüringen | 1 466 | 3,7 | 0,1 |
| Kreishauptm. Chemnitz | 1 119 | 2,8 | 0,1 |
| Reg.-Bez. Köln | 1 105 | 2,8 | 0,1 |
| Angehörige sonstiger evangelischer Religionsgesellschaften zusammen | | | |
| **Deutsches Reich** | **339 454** | **100.0** | **0.5** |

Schwarzwaldkreis, ferner die Kreishauptmannschaften Zwickau und Chemnitz sowie schließlich der Regierungsbezirk Düsseldorf und die Stadt Berlin auf. In diesen in der Übersicht genannten Verwaltungsbezirken ist die Hälfte aller im Deutschen Reich anwesenden Methodisten gezählt worden. — Die rd. 30 000 Adventisten sind in verhältnismäßig kleinen Gruppen über das Reich verstreut. Mit mehr als 1 000 Angehörigen sind sie in Berlin, den Regierungsbezirken Breslau und Düsseldorf, der Kreishauptmannschaft Chemnitz und in Oberbayern zu finden; in den genannten Verwaltungsbezirken ist ein Viertel aller im Deutschen Reich gezählten Adventisten wohnhaft. In ihrem organisatorischen Mittelpunkt, in Hamburg, sind nur rd. 900 Adventisten ermittelt worden. — Die Mennoniten sind die älteste unter den hier genannten Religionsgesellschaften; ihr erstes Auftreten fällt in die Reformationszeit. Gegenüber den neueren Religionsgemeinschaften verfügen sie über eine geringere Anzahl von Angehörigen, rd. 13 300 Personen. Diese Tatsache erklärt sich aus der starken Abwanderung, der sie unterworfen waren, aus dem verhältnismäßig großen Verlust an Angehörigen durch die Abtrennung der Ostgebiete des Reichs sowie schließlich aus dem Verzicht auf Werbung von Anhängern. Die Mennoniten sind zu fast einem Viertel ihrer Gesamtzahl im Deutschen Reich im Regierungsbezirk Westpreußen (mit einem Anteil von 1 v. H. der Bevölkerung), zu einem weiteren Viertel in der Pfalz, in dem Regierungsbezirk Düsseldorf und dem Landeskommissärbezirk Mannheim gezählt worden. — Sonstigen evangelischen Religionsgemeinschaften gehören rd. 40 000 Personen an. In den Regierungsbezirken Düsseldorf und Arnsberg ist eine größere Anzahl, rd. 8 100 und 6 700 Personen, d. h. fast zwei Fünftel der Gesamtzahl, zu finden. In den Kreishauptmannschaften Zwickau, Dresden und Chemnitz sind weitere 12 v. H. der Gesamtzahl anzutreffen.

Die Verteilung der einzelnen Gruppen von »anderen Christen« geht aus der folgenden Tabelle hervor:

**Die Verteilung der »Anderen Christen« auf die Länder und Landesteile**

| Länder und Landesteile | Zahl | v. H. der Gesamtzahl der Personen mit nebenbezeichneter Religionszugehörigkeit | v. H. der Wohnbevölkerung |
|---|---|---|---|
| 1. Angehörige der griechisch-, russisch- und orientalisch-orthodoxen Kirchen | | | |
| **Deutsches Reich insgesamt** | **18 943** | **100.0** | **0.0** |
| darunter in | | | |
| Berlin | 6 056 | 32,0 | 0,2 |
| Reg.-Bez. Allenstein | 1 125 | 5,9 | 0,2 |
| 2. Altkatholiken und verwandte Religionsgesellschaften | | | |
| **Deutsches Reich insgesamt** | **33 042** | **100.0** | **0.1** |
| darunter in | | | |
| Landeskommissärbez. Konstanz | 3 236 | 9,8 | 1,0 |
| Berlin | 2 889 | 8,7 | 0,1 |
| Oberbayern | 2 549 | 7,7 | 0,2 |
| Reg.-Bez. Düsseldorf | 2 160 | 6,5 | 0,1 |
| » Breslau | 1 831 | 5,5 | 0,1 |
| Landeskommissärbez. Mannheim | 1 615 | 4,9 | 0,2 |
| Reg.-Bez. Wiesbaden | 1 467 | 4,4 | 0,1 |
| » Arnsberg | 1 383 | 4,2 | 0,1 |
| » Köln | 1 219 | 3,7 | 0,1 |
| 3. Angehörige sonstiger christlicher Religionsgesellschaften | | | |
| **Deutsches Reich insgesamt** | **35 595** | **100.0** | **0.1** |
| darunter in | | | |
| Land Sachsen | 7 535 | 21,2 | 0,2 |
| Reg.-Bez. Düsseldorf | 3 689 | 10,4 | 0,1 |
| » Arnsberg | 3 099 | 8,7 | 0,1 |
| Berlin | 2 535 | 7,1 | 0,1 |
| Andere Christen zusammen | | | |
| **Deutsches Reich** | **87.580** | **100.0** | **0,1** |

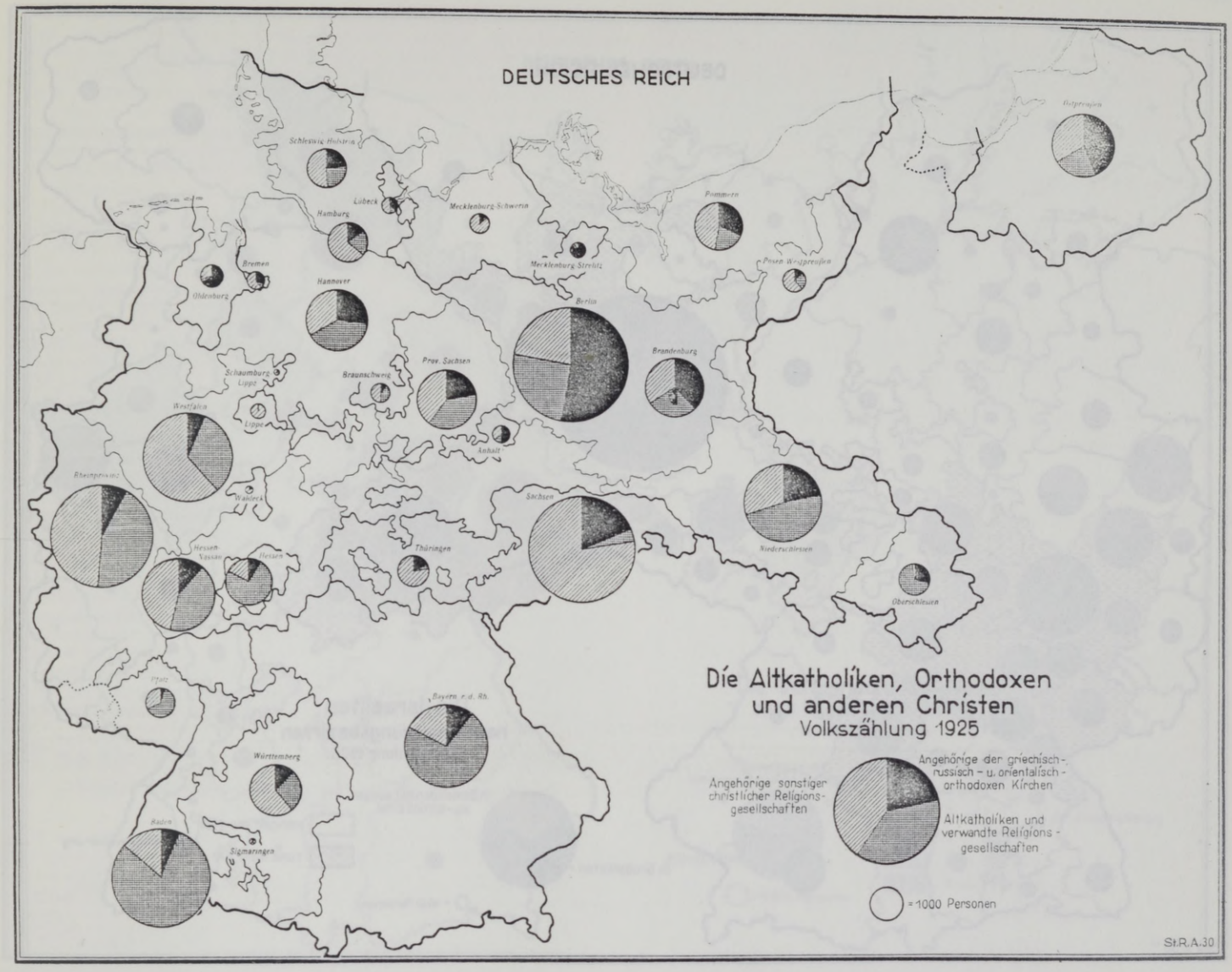


Die rd. 19 000 Angehörigen von griechisch-, russisch- und orientalisch-orthodoxen Kirchen — sie werden im folgenden der Kürze wegen als Orthodoxe bezeichnet — sind zu fast einem Drittel ihrer Zahl in Berlin gezählt worden; in der Hauptsache handelt es sich um Ausländer aus ost- und südosteuropäischen Staaten. Die nach Berlin größte Zahl an Orthodoxen weist der Regierungsbezirk Allenstein auf; hier sind die Orthodoxen zwar fest ansässig, aber auch nicht deutschen Volkstums.

Die Altkatholiken und die Angehörigen verwandter Religionsgesellschaften — in der weiteren Darstellung kurz als »Altkatholiken« bezeichnet — verteilen sich in der Hauptsache auf westdeutsche Verwaltungsbezirke. In den Regierungsbezirken Arnsberg, Düsseldorf, Köln, Wiesbaden und dem Landeskommissärbezirk Mannheim sind etwa ein Viertel aller Altkatholiken des Reichs gezählt worden. Weitere fast 10 v. H. wohnen im Regierungsbezirk Konstanz — hier mit fast 1 v. H. der Wohnbevölkerung — und in Berlin.

Die Angehörigen sonstiger christlicher Religionsgesellschaften bilden mit rd. 36 000 Personen die stärkste Gruppe unter den Anderen Christen. Zu dieser Gruppe ist aber eine größere Anzahl auch untereinander verschiedener Religionsgemeinschaften zusammengefaßt. Ein Fünftel der Gesamtzahl dieser Personen wohnt im Land Sachsen, ein weiteres Fünftel in den Regierungsbezirken Düsseldorf und Arnsberg, dann folgt Berlin mit 7 v. H. Es sind also vor allem Industriegebiete, die den Nährboden für das Sektenwesen bilden.

Die Israeliten im Deutschen Reich, rd. 564 400 Personen, verteilen sich auf die folgenden Länder und Landesteile mit mehr als 1 v. H. ihrer Gesamtzahl.

**Die Verteilung der Israeliten auf die Länder und Landesteile**

| Länder und Landesteile | Zahl | in v. H. der Gesamtzahl | in v. H. der Wohnbevölkerung |
|---|---|---|---|
| **Deutsches Reich insgesamt** | **564 379** | **100,0** | **0,9** |
| darunter in | | | |
| Berlin | 172 672 | 30,6 | 4,3 |
| Rheinprovinz | 58 223 | 10,3 | 0,8 |
| Prov. Hessen-Nassau | 52 757 | 9,3 | 2,2 |
| Bayern rechts d. Rheins | 41 295 | 7,3 | 0,6 |
| Prov. Niederschlesien | 29 953 | 5,3 | 1,0 |
| Baden | 24 064 | 4,3 | 1,0 |
| Sachsen (Land) | 23 252 | 4,1 | 0,4 |
| Prov. Westfalen | 21 595 | 3,8 | 0,5 |
| Hessen | 20 401 | 3,6 | 1,5 |
| Hamburg | 19 904 | 3,5 | 1,7 |
| Prov. Hannover | 14 895 | 2,6 | 0,5 |
| » Ostpreußen | 11 337 | 2,0 | 0,5 |
| Württemberg | 10 827 | 1,9 | 0,4 |
| Prov. Oberschlesien | 10 069 | 1,8 | 0,7 |
| » Brandenburg | 8 442 | 1,5 | 0,3 |
| » Sachsen | 8 341 | 1,5 | 0,3 |
| Pfalz | 7 850 | 1,4 | 0,8 |
| Prov. Pommern | 7 761 | 1,4 | 0,4 |

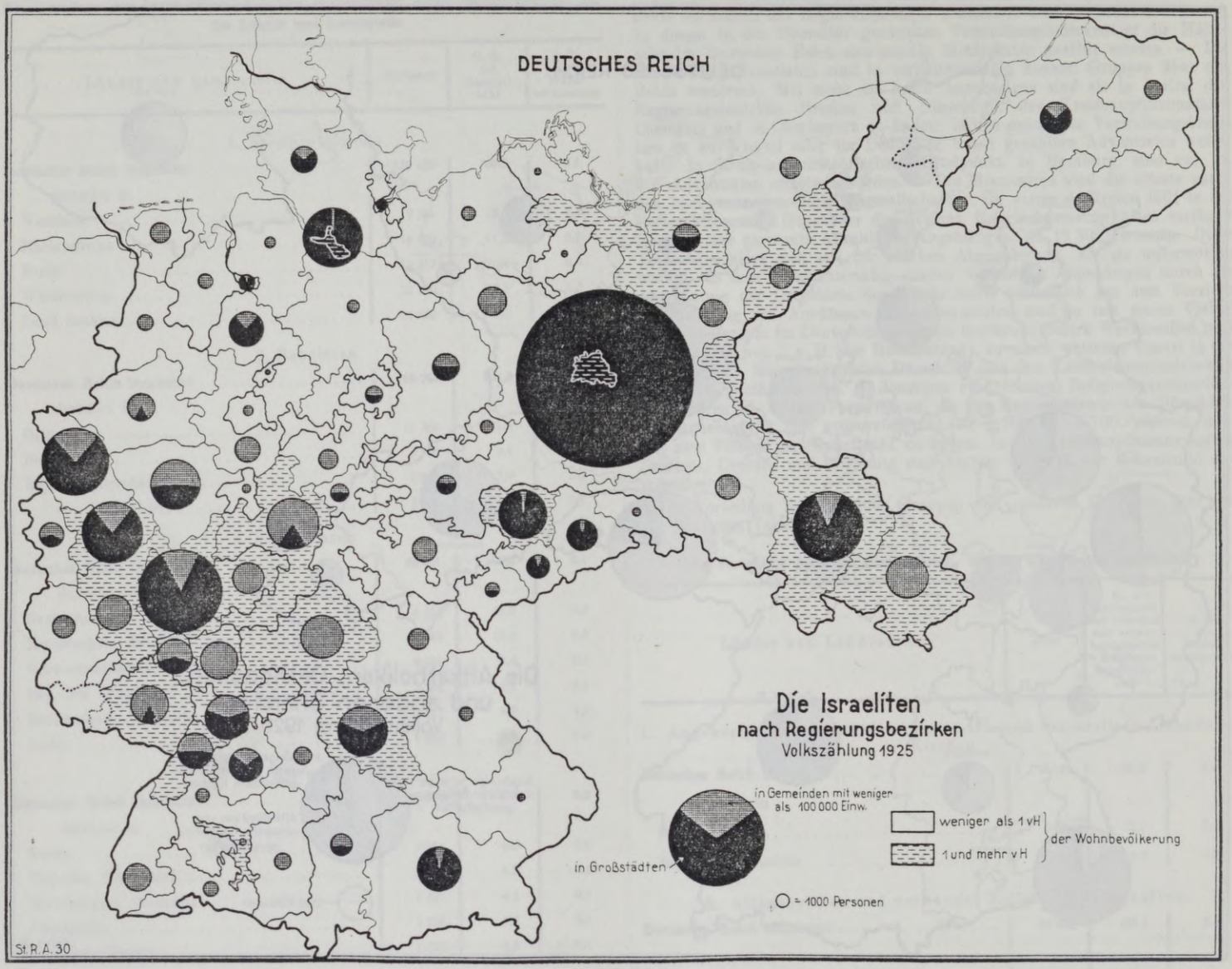


In Berlin wohnen rd. 172 700 Israeliten, d. h. annähernd ein Drittel der im Deutschen Reich vorhandenen Gesamtzahl, sie stellen hier einen Anteil von 4,3 v. H. der Bevölkerung. Es folgen die Rheinprovinz und Hessen-Nassau mit zusammen 111 000 Israeliten, oder einem Fünftel sämtlicher Israeliten. In Hessen-Nassau erreichen sie 2,2 v. H. der Bevölkerung; unter den anderen größeren Verwaltungsbezirken weisen nur noch Hamburg und Hessen, Baden, Niederschlesien und die Grenzmark Posen-Westpreußen einen israelitschen Bevölkerungsanteil von mehr als 1 v. H. auf. Faßt man die Länder und Landesteile zu größeren Gebieten zusammen, so ergibt sich, daß in den rheinischen Gebieten (Rheinprovinz, beide Hessen, Pfalz und Baden) rd. 29 v. H. aller Israeliten im Deutschen Reich wohnen, dann folgt das ostelbische Gebiet (ohne Berlin, das mit 31 v. H. aller Israeliten eine Sonderstellung einnimmt) mit 13 v. H., Nordwestdeutschland (einschl. Westfalen) mit 12 v. H., das rechtsrheinische Bayern und Württemberg mit 9 und Mitteldeutschland mit 6 v. H. aller Israeliten im Deutschen Reich.

Die Angehörigen der in folgender Übersicht genannten Gruppen werden in der weiteren Darstellung kurz als »Sonstige« bezeichnet.

Zahlenmäßig gering sind die Angehörigen der fremden (nichtchristlichen und nichtisraelitischen) Religionsgemeinschaften; rd. 45 v. H. dieser Personen sind in Berlin gezählt worden. In der Hauptsache handelt es sich um Ausländer. — Die zweite Gruppe, die in der weiteren Darstellung kurz als Angehörige von Weltanschauungsgemeinschaften bezeichnet werden soll, umfaßt rd. 243 000 Personen. Am stärksten ist ihre Zahl in Berlin; hier wie in der Kreishauptmannschaft Leipzig bilden die Angehörigen von Weltanschauungsgemeinschaften bei einer größeren Zahl von Personen einen Anteil von mehr als 1 v. H. der Bevölkerung. Mit mehr als 10 000 Personen dieser Gruppe ragen noch die industriellen Regierungsbezirke Arnsberg und Düsseldorf sowie die Regierungsbezirke Magdeburg und Breslau hervor. In den genannten Landesteilen sind über 45 v. H. der Gesamtzahl der Angehörigen von Weltanschauungsgemeinschaften gezählt worden. — Die Hauptmasse der »Sonstigen« stellen die Personen, die weder einer Religionsgesellschaft im alten Sinne noch einer Vereinigung zur gemeinschaftlichen Pflege einer Weltanschauung angehören; diese Personen werden in der weiteren Darstellung kurz als »Gemeinschaftslose« bezeichnet werden. Von der Gesamtzahl der Gemeinschaftslosen, rd. 1 141 000, ist über ein Viertel, rd. 229 000 Personen, in Berlin gezählt worden; sie bilden hier 7 v. H. der Bevölkerung. Ein weiteres Viertel der Gemeinschaftslosen findet sich in den Ländern Sachsen und Thüringen, weitere 15 v. H. in der Rheinprovinz und in Westfalen; dann folgt Hamburg mit 6 v. H. der Gesamtzahl. In Sachsen und Thüringen bilden die Gemeinschaftslosen fast 5 und fast 4 v. H. der Bevölkerung; geringer ist ihr Anteil mit rd. 1 v. H. in den beiden westdeutschen Provinzen; in Hamburg ist der Anteil der Gemeinschaftslosen an der Gesamtbevölkerung mit 6 v. H. nächst Berlin am stärksten. — Die Personen, deren Religionszugehörigkeit unermittelt geblieben ist, und deren Zahl sich auf rd. 163 000 beläuft, verteilen sich in der Hauptsache auf Berlin, die Rheinprovinz und Westfalen sowie das Land Sachsen. Fast zwei Fünftel der Gesamtzahl dieses Personenkreises sind in den drei erstgenannten überwiegend industriellen Gebieten gezählt worden.

**Die Verteilung der »Sonstigen« auf die Länder und Landesteile**

| Länder und Landesteile | Zahl | v. H. der Gesamtzahl | v. H. der Wohnbevölkerung |
|---|---|---|---|
| 1. Angehörige fremder (nichtchristlicher und nichtisraelitischer) Religionsgesellschaften | | | |
| **Deutsches Reich insgesamt** | 2 968 | 100.0 | 0.0 |
| darunter in Berlin | 1 332 | 44,9 | 0,0 |

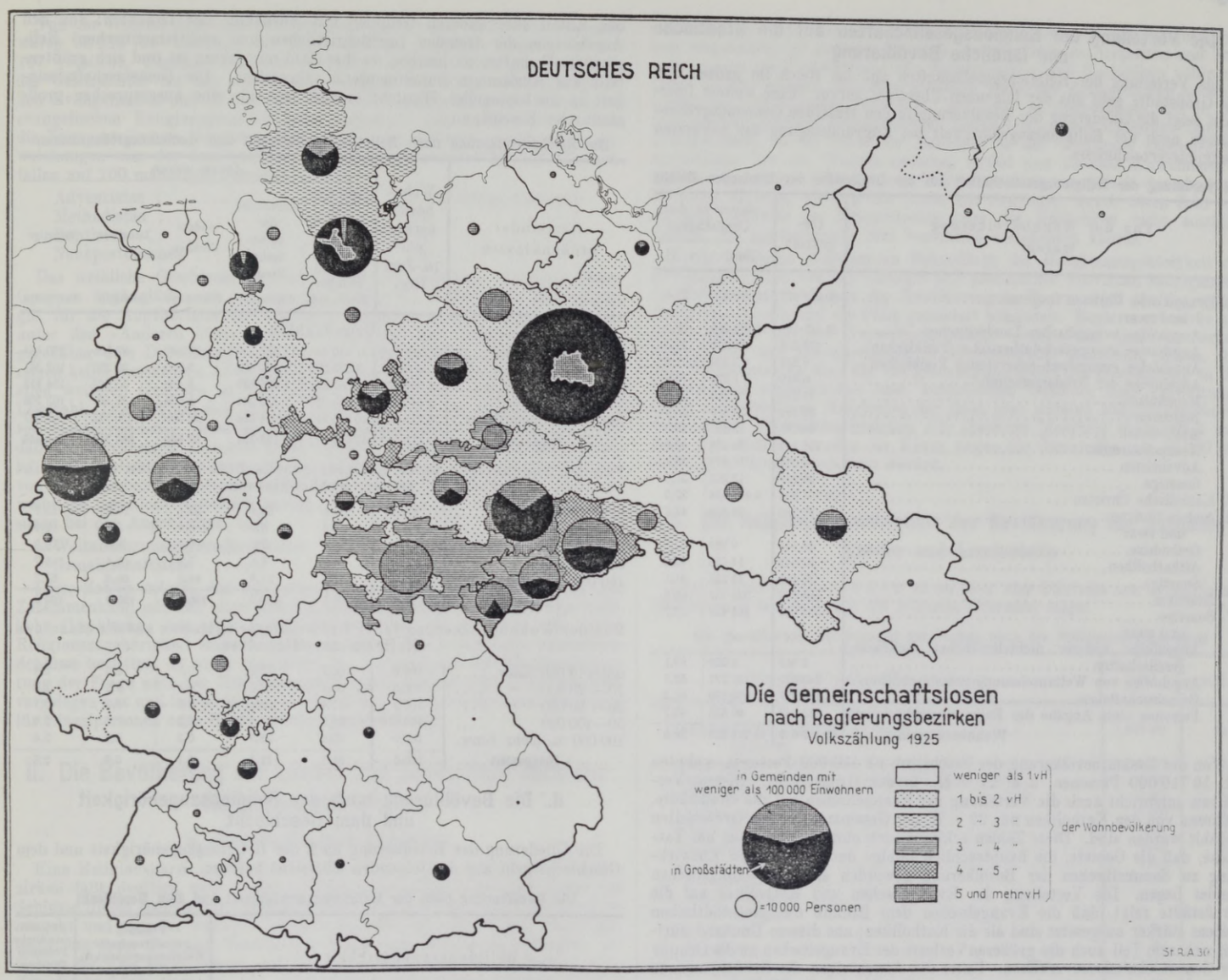


| Länder und Landesteile | Zahl | v. H. der Gesamtzahl | v. H. der Wohnbevölkerung |
|---|---|---|---|
| 2. Personen, die keiner Religionsgesellschaft, aber einer Vereinigung zur gemeinschaftlichen Pflege einer Weltanschauung angehören | | | |
| **Deutsches Reich insgesamt** | **243 377** | **100,0** | **0,4** |
| darunter in | | | |
| Berlin | 41 274 | 17,0 | 1,0 |
| Reg.-Bez. Arnsberg | 21 122 | 8,7 | 0,8 |
| » Düsseldorf | 18 095 | 7,4 | 0,5 |
| Kreishauptmannsch. Leipzig | 13 828 | 5,7 | 1,1 |
| Reg.-Bez. Magdeburg | 12 294 | 5,1 | 0,9 |
| » Breslau | 11 476 | 4,7 | 0,6 |
| 3. Personen, die keiner Religionsgesellschaft im alten Sinne und keiner Vereinigung zur gemeinschaftlichen Pflege einer Weltanschauung angehören | | | |
| **Deutsches Reich insgesamt** | **1 140 957** | **100,0** | **1,8** |
| darunter in | | | |
| Berlin | 288 948 | 25,3 | 7,2 |
| Land Sachsen | 229 158 | 20,1 | 4,6 |
| Rheinprovinz | 111 574 | 9,8 | 1,5 |
| Hamburg | 71 117 | 6,2 | 6,2 |
| Westfalen | 64 883 | 5,7 | 1,3 |
| Thüringen | 61 594 | 5,4 | 3,8 |
| Prov. Sachsen | 56 286 | 4,9 | 1,7 |
| Brandenburg | 35 193 | 3,1 | 1,4 |
| Schleswig-Holstein | 29 690 | 2,6 | 2,0 |
| Niederschlesien | 28 632 | 2,5 | 0,9 |
| Braunschweig | 23 147 | 2,0 | 4,6 |
| Hannover | 21 671 | 1,9 | 0,7 |
| Bremen | 19 140 | 1,7 | 5,6 |
| Bayern r. d. Rh. | 12 961 | 1,1 | 0,2 |
| Anhalt | 12 366 | 1,1 | 3,5 |
| Württemberg | 11 734 | 1,0 | 0,5 |
| Baden | 11 608 | 1,0 | 0,5 |
| 4. Personen ohne Angabe der Religionszugehörigkeit | | | |
| **Deutsches Reich insgesamt** | **163 347** | **100.0** | **0.3** |
| darunter in | | | |
| Rheinprovinz | 24 173 | 14,8 | 0,3 |
| Berlin | 21 483 | 13,2 | 0,5 |
| Land Sachsen | 21 125 | 12,9 | 0,4 |
| Westfalen | 18 344 | 11,2 | 0,4 |
| Brandenburg | 12 065 | 7,4 | 0,5 |
| Hannover | 11 532 | 7,1 | 0,4 |
| Prov. Sachsen | 10 060 | 6,2 | 0,3 |
| **Deutsches Reich zusammen** | **1 550 649** | **100.0** | **2,5** |

## c. Die Verteilung der Religionsgesellschaften auf die städtische und ländliche Bevölkerung

Die Verteilung der Religionsgesellschaften auf das Reich im ganzen und die Großstädte geht aus der folgenden Übersicht hervor. Eine weitere Übersicht zeigt die Gliederung der Bevölkerung in den einzelnen Gemeindegrößenklassen nach der Religionszugehörigkeit bei Zugrundelegung des gekürzten Religionsverzeichnisses.

**Die Verteilung der Religionsgesellschaften auf die Großstädte des Deutschen Reichs**

| Von der Wohnbevölkerung waren | insgesamt | davon in den Großstädten | |
|---|---|---|---|
| | | Zahl | v. H. |
| I. Evangelische Christen insgesamt | 40 014 677 | 10 966 510 | 27,4 |
| und zwar | | | |
| Angehörige evangelischer Landeskirchen | 39 481 141 | 10 790 259 | 27,3 |
| Angehörige evangelisch-lutherischer Freikirchen | 178 078 | 50 470 | 28,3 |
| Angehörige evangelisch-reformierter Freikirchen | 9 559 | 2 999 | 31,4 |
| Angehörige der Brüdergemeinde | 6 445 | 1 176 | 18,2 |
| Mennoniten | 13 298 | 2 966 | 22,3 |
| Baptisten | 69 764 | 24 609 | 35,3 |
| Methodisten | 48 891 | 13 831 | 28,3 |
| Neuapostolische | 138 149 | 56 459 | 40,9 |
| Adventisten | 30 073 | 11 459 | 38,1 |
| Sonstige | 39 279 | 12 282 | 31,3 |
| II. Katholische Christen | 20 193 334 | 4 434 024 | 22,0 |
| III. Andere Christen | 87 580 | 38 536 | 44,0 |
| und zwar | | | |
| Orthodoxe | 18 943 | 9 759 | 51,5 |
| Altkatholiken | 33 042 | 14 156 | 42,8 |
| Sonstige | 35 595 | 14 621 | 41,1 |
| IV. Israeliten | 564 379 | 376 782 | 66,8 |
| V. Sonstige | 1 550 649 | 895 457 | 57,7 |
| und zwar | | | |
| Angehörige anderer nichtchristlicher Religionsgesellschaften | 2 968 | 2 052 | 69,1 |
| Angehörige von Weltanschauungsgemeinschaften | 243 377 | 128 271 | 52,7 |
| Gemeinschaftslose | 1 140 957 | 698 599 | 61,2 |
| Personen ohne Angabe der Religionszugehörigkeit | 163 347 | 66 535 | 40,7 |
| **Wohnbevölkerung** | **62 410 619** | **16 711 309** | **26.8** |

Von der Gesamtbevölkerung des Reichs, rd. 62 410 000 Personen, wohnten rd. 16 710 000 Personen, d. h. 27 v. H., in den Großstädten. Diesem Verhältnis entspricht auch die Verteilung der Evangelischen auf die Großstädte, während von den Katholiken nur 22 v. H. der Gesamtzahl in den Großstädten gezählt worden sind. Diese Zahlen erklären sich ohne weiteres aus der Tatsache, daß die Gebiete, die hauptsächlich infolge der industriellen Entwicklung zu Sammelbecken der Bevölkerung geworden sind, im evangelischen Gebiet liegen. Die Verteilung der Evangelischen und Katholiken auf die Großstädte zeigt, daß die Evangelischen dem Einfluß des großstädtischen Lebens stärker ausgesetzt sind als die Katholiken; aus diesem Umstand dürften sich zum Teil auch die größeren Verluste der Evangelischen an die Gruppe der Gemeinschaftslosen erklären. Unter den Angehörigen der Brüdergemeinde sowie den Mennoniten ist der Anteil an großstädtischer Bevölkerung geringer als im Reichsdurchschnitt; bei allen übrigen evangelischen Religionsgesellschaften wird dieser übertroffen, am stärksten von den Angehörigen des neuapostolischen Bekenntnisses. Unter der Gruppe der »Anderen Christen« sind über zwei Fünftel der Altkatholiken und der Angehörigen »sonstiger christlicher Religionsgemeinschaften« (Heilsarmee usw.), sowie über die Hälfte der Orthodoxen in den Großstädten gezählt worden. Soweit es sich nicht, wie bei den Orthodoxen, um Ausländer handelt, die hauptsächlich in Großstädten zu finden sind, deuten diese Zahlen eine besondere Empfänglichkeit der großstädtischen Bevölkerung für religiöse Fragen an; anderenteils erklären sich die hohen Zahlen in den Großstädten aus dem Umstand, daß die Werbemöglichkeiten unter einer größeren Bevölkerungsmenge größere sind.

Von den Israeliten sind zwei Drittel der Gesamtzahl in den Großstädten gezählt worden. Auf die Israeliten entfällt hier ein Bevölkerungsanteil von 2,3 v. H. In den übrigen Gemeinden mit 10 000 bis 100 000 Einwohnern wohnen weitere 16 v. H. der Gesamtzahl der Israeliten; mit steigender Einwohnerzahl erhöhen sich auch Zahl und Anteil der Israeliten. In den Gemeinden mit weniger als 10 000 Einwohnern sind nur 97 000 Israeliten, d. h. 17 v. H. ihrer Gesamtzahl, ermittelt worden; sie stellen hier nur 0,3 v. H. der Bevölkerung. — Unter der Gruppe der »Sonstigen« sind rd. 895 500 Personen, d. h. 58 v. H. in den Großstädten gezählt worden. In den Gemeinden mit mehr als 10 000 Einwohnern überhaupt sind rd. 1 260 500 Personen, d. h. über vier Fünftel der Sonstigen gezählt worden. In den Großstädten entfällt auf die Sonstigen ein Bevölkerungsanteil von über 5 v. H., in den Städten überhaupt von über 4 v. H. In den Großstädten beträgt also der Anteil der »Sonstigen« das Doppelte des Reichsdurchschnitts. In den kleineren Gemeinden sind 290 000 »Sonstige«, d. h. 19 v. H. der Gesamtzahl gezählt worden, diese stellen hier einen Anteil von 0,9 v. H. der Gesamtbevölkerung. Unter der Gruppe der »Sonstigen« sind die Gemeinschaftslosen besonders bemerkenswert. Von den Gemeinschaftslosen sind 61 v. H. der Gesamtzahl in den Großstädten gezählt worden. Mit diesem großstädtischen Anteil ihrer Gesamtzahl übertreffen die Gemeinschaftslosen den entsprechenden Anteil aller anderen Gruppen mit Ausnahme der Israeliten; von den Angehörigen der fremden (nichtchristlichen und nichtisraelitischen) Religionsgesellschaften ist hierbei, da ihre Zahl nur gering ist und sich größtenteils aus Ausländern zusammensetzt, abgesehen. Die Gemeinschaftslosigkeit in konfessioneller Hinsicht erweist sich als eine ausgesprochen großstädtische Erscheinung.

**Die Reichsbevölkerung nach Religionszugehörigkeit und Gemeindegrößenklassen**

| Gemeindegrößenklassen | Wohnbevölkerung am 16. Juni 1925 | davon waren | | | | |
|---|---|---|---|---|---|---|
| | | Angehörige evangelischer Kirchen und Religionsgesellschaften | Angehörige der katholischen Kirche | andere Christen | Israeliten | Sonstige |
| | | überhaupt | überhaupt | überhaupt | überhaupt | überhaupt |
| Grundzahlen | | | | | | |
| unter 10 000 Einw. | 33 279 059 | 21 040 464 | 11 823 219 | 28 129 | 97 106 | 290 141 |
| 10— 20 000 » | 3 888 787 | 2 570 093 | 1 185 418 | 5 585 | 20 350 | 107 341 |
| 20— 50 000 » | 4 984 238 | 3 361 759 | 1 425 629 | 8 496 | 33 942 | 154 412 |
| 50—100 000 » | 3 547 226 | 2 075 851 | 1 325 044 | 6 834 | 36 199 | 103 298 |
| 100 000 u. mehr Einw. | 16 711 309 | 10 966 510 | 4 434 024 | 38 536 | 376 782 | 895 457 |
| **Insgesamt** | **62 410 619** | **40 014 677** | **20 193 334** | **87 580** | **564 379** | **1 550 649** |
| Von den Angehörigen jeder Religionsgesellschaft entfallen auf die einzelnen Größenklassen | | | | | | |
| unter 10 000 Einw. | 53,3 | 52,6 | 58,6 | 32,1 | 17,2 | 18,7 |
| 10— 20 000 » | 6,2 | 6,4 | 5,9 | 6,4 | 3,6 | 6,9 |
| 20— 50 000 » | 8,0 | 8,4 | 7,0 | 9,7 | 6,0 | 10,0 |
| 50—100 000 » | 5,7 | 5,2 | 6,6 | 7,8 | 6,4 | 6,7 |
| 100 000 u. mehr Einw. | 26,8 | 27,4 | 21,9 | 44,0 | 66,8 | 57,7 |
| **Insgesamt** | **100.0** | **100.0** | **100.0** | **100.0** | **100.0** | **100.0** |
| Von der Wohnbevölkerung jeder Größenklasse entfallen auf die einzelnen Religionsgesellschaften | | | | | | |
| unter 10 000 Einw. | 100,0 | 63,2 | 35,5 | 0,1 | 0,3 | 0,9 |
| 10— 20 000 » | 100,0 | 66,1 | 30,5 | 0,1 | 0,5 | 2,8 |
| 20— 50 000 » | 100,0 | 67,4 | 28,6 | 0,2 | 0,7 | 3,1 |
| 50—100 000 » | 100,0 | 58,5 | 37,4 | 0,2 | 1,0 | 2,9 |
| 100 000 u. mehr Einw. | 100,0 | 65,6 | 26,5 | 0,2 | 2,3 | 5,4 |
| **Insgesamt** | **100.0** | **64.1** | **32.4** | **0.1** | **0.9** | **2.5** |

## d. Die Bevölkerung nach der Religionszugehörigkeit und dem Geschlecht

Die Gliederung der Bevölkerung nach der Religionszugehörigkeit und dem Geschlecht geht aus der folgenden Übersicht hervor:

**Die Bevölkerung nach der Religionszugehörigkeit und dem Geschlecht**

| Religionszugehörigkeit | Personen nebenbezeichneter Religionszugehörigkeit | | auf 100 männliche Personen kommen |
|---|---|---|---|
| | männl. | weibl. | weibliche |
| I. Evangelische Christen | 19 169 660 | 20 845 017 | 109 |
| und zwar | | | |
| 1. Angehörige evangelischer Landeskirchen | 18 922 883 | 20 558 258 | 109 |
| 2. Angehörige evangelisch-lutherischer Freikirchen | 86 565 | 91 513 | 106 |
| 3. Angehörige evangelisch-reformierter Freikirchen (Altreformierte und niedersächs. Konföderation) | 4 646 | 4 913 | 106 |
| 4. Angehörige der Brüdergemeinde (Herrnhuter) und ihr nahestehender Religionsgesellschaften | 2 652 | 3 793 | 143 |
| 5. Mennoniten | 6 488 | 6 810 | 105 |
| 6. Baptisten | 31 370 | 38 394 | 122 |
| 7. Methodisten | 20 770 | 28 121 | 135 |
| 8. Angehörige des neuapostolischen Bekenntnisses | 64 070 | 74 079 | 116 |
| 9. Adventisten | 11 235 | 18 838 | 168 |
| 10. Angehörige sonstiger evangelischer Religionsgesellschaften | 18 981 | 20 298 | 107 |
| II. Katholische Christen | 9 798 024 | 10 395 310 | 106 |
| III. Andere Christen | 43 517 | 44 063 | 101 |
| und zwar | | | |
| 12. Angehörige der griechisch-, russisch- und orientalisch-orthodoxen Kirche | 10 960 | 7 983 | 73 |
| 13. Altkatholiken und verwandte Religionsgesellschaften | 16 458 | 16 584 | 101 |
| 14. Angehörige sonstiger christlicher Religionsgesellschaften | 16 099 | 19 496 | 121 |
| IV. Israeliten | 274 450 | 289 929 | 106 |
| V. Sonstige | 911 172 | 639 477 | 70 |
| und zwar | | | |
| 16. Angehörige anderer nichtchristlicher Religionsgesellschaften | 2 408 | 560 | 23 |
| 17. Angehörige von Weltanschauungsgemeinschaften | 137 930 | 105 447 | 76 |
| 18. Gemeinschaftslose | 682 624 | 458 333 | 67 |
| 19. Ohne Angabe | 88 210 | 75 137 | 85 |
| **Wohnbevölkerung** | **30 196 823** | **32 213 796** | **107** |

Von der Wohnbevölkerung des Deutschen Reichs von 62 410 619 Personen waren 32 213 796 weiblich; auf 100 männliche Personen kommen mithin 107 weibliche. Diesem Verhältnis entspricht ungefähr auch die Verteilung der Geschlechter bei den wichtigsten Gruppen der Religionszugehörigkeit, den Evangelischen und Katholiken. Unter den zahlenmäßig hervortretenden evangelischen Religionsgemeinschaften außerhalb der Landeskirche weisen die Neuapostolischen, Baptisten, Methodisten und Adventisten besondere Abweichungen von der durchschnittlichen Geschlechtsverteilung auf. Es entfallen auf 100 männliche Personen bei den:

| | | |
|---|---|---|
| Adventisten | 168 | weibliche Personen |
| Methodisten | 135 | » » |
| Baptisten | 122 | » » |
| Neuapostolischen | 116 | » » |

Das weibliche Geschlecht scheint danach der religiösen Werbung dieser Gruppen zugänglicher zu sein als das männliche Geschlecht. Das gleiche gilt für die Angehörigen der sonstigen christlichen Religionsgesellschaften unter den »Anderen Christen«; hier überwiegt das weibliche Geschlecht gegenüber dem Durchschnitt um 14. Die Altkatholiken und die Israeliten zeigen keine wesentliche Abweichung gegenüber dem Reichsdurchschnitt. Bei allen weiteren Gruppen ist das männliche Geschlecht anteilsmäßig in der Überzahl. Dies erklärt sich bei den Orthodoxen und den Angehörigen anderer nichtchristlicher (fremder) Religionsgesellschaften aus dem Umstand, daß die zugehörigen Personen meist Ausländer sind; unter den Ausländern ist das männliche Geschlecht weitaus in der Mehrheit. Bei den Angehörigen von Weltanschauungsgemeinschaften und den Gemeinschaftslosen tritt das weibliche Geschlecht erheblich zurück. Es entfallen auf 100 männliche Personen bei den Angehörigen von:

| | | |
|---|---|---|
| Weltanschauungsgemeinschaften | 76 | weibliche Personen |
| Gemeinschaftslose | 67 | » » |

Diese Zahlen zeigen, daß das männliche Geschlecht eher geneigt ist, den Zusammenhang mit den alten Religionsgemeinschaften zu lösen als das weibliche Geschlecht. Aus dem Geschlechtsverhältnis der Personen, für deren Religionszugehörigkeit keine Angaben vorliegen, lassen sich keine besonderen Schlüsse herleiten, da nicht ersichtlich ist, inwieweit bei der Nichtbeantwortung der Frage nach der Religionszugehörigkeit Absicht oder Unachtsamkeit vorgelegen hat und inwieweit es sich bei diesen Haushaltungslisten um solche für Einzelpersonen oder Haushaltungen gehandelt hat.

## II. Die Bevölkerung der Länder und Landesteile nach der Religionszugehörigkeit

### a. Geographischer Überblick

Eine Religionskarte des Deutschen Reichs nach kleineren Verwaltungsbezirken läßt deutlich zwei große Gebiete hervortreten (vgl. die Karte am Schlusse dieses Bandes). Die Grenze bildet eine Linie, die vom Fichtelgebirge ausgeht und sich im weiteren Verlauf ungefähr der Werra und Weser anlehnt, um dann über den Teutoburger Wald nach Westen zu verlaufen. Im Gebiet der Ems verklammern sich die beiden Hauptgebiete des Reichs. Östlich dieser Linie liegt ein fest geschlossenes evangelisches Gebiet, größere zusammenhängende Gebiete mit überwiegend katholischer Bevölkerung finden sich nur in Oberschlesien und im Ermland. Westlich von dieser Linie geht ein breiter Streifen überwiegend evangelischen Landes, das etwa die nördlich des Mains gelegenen hessischen Gebiete umfaßt, nach Südwesten. Die südlich des Mains gelegenen hessischen und die pfälzischen Gebiete bilden ein konfessionell stark gemischtes Gebiet, wenn auch die evangelische Bevölkerung in der Mehrheit bleibt. Dieses Gebiet steht in räumlichem Zusammenhang mit den fast rein evangelischen Bezirken, die sich an den schwäbischen und fränkischen Jura anlehnen und die nördlichen Teile Württembergs und Mittelfrankens umfassen. Auf einer Karte der kleineren Verwaltungsbezirke kaum erkennbar ist die Verbindung dieses evangelischen Gebiets mit dem am oberen Main und an der oberen Saale gelegenen evangelischen Gebieten. Im Südosten des Reichs, Altbayern und die oberen schwäbischen Gebiete umfassend, liegt das größte zusammenhängende überwiegend katholische Gebiet des Reichs; das benachbarte, überwiegend katholische Gebiet um den mittleren Main ist fast ganz von evangelischem Gebiet umgeben. Von diesen beiden katholischen Gebieten räumlich abgesondert liegt ein weiteres großes katholisches Gebiet im Rheinland und Westfalen, das wieder eine evangelische Insel im südlichen Ruhrgebiet umschließt.

Das konfessionelle Bild des Deutschen Reichs, die Lage und das konfessionelle Mischungsverhältnis der einzelnen Gebiete ist in besonderem Maße von der geschichtlichen Entwicklung gezeichnet worden. Die heutige Verteilung der Hauptkonfessionen spiegelt fast vollständig das Bild der politischen Einteilung des alten Deutschen Reichs nach dem Stillstand der Religionskriege wider. Im ganzen gesehen ist der damalige Stand nur unwesentlich verändert worden, und zwar durch Abzweigung, Spaltung und Neugründung von Religionsgemeinschaften, durch Übertritte und Austritte sowie durch Wanderungen.

Die beiden gekennzeichneten großen Gebiete des Deutschen Reichs weisen in den kleineren Verwaltungsbezirken entweder evangelische oder katholische absolute Mehrheiten auf. Der Mehrheit der evangelischen Religionszugehörigen folgen stets als stärkste Minderheit die katholischen Religionszugehörigen und umgekehrt; die anderen Gruppen, Andere Christen, Israeliten und Sonstige, treten im Verhältnis zu den Evangelischen und Katholiken völlig zurück. In nur wenigen Bezirken erreichen weder die Evangelischen noch die Katholiken die absolute Mehrheit. Im Kreis St. Goarshausen und in den Großstädten Bochum, Gelsenkirchen, Ludwigshafen und Karlsruhe sind die Evangelischen in der relativen Mehrheit, in der Großstadt Duisburg die Katholiken; von den Städten zwischen 10 000 und 100 000 Einwohnern ist hierbei abgesehen. Die relativen Mehrheiten kommen jedoch der absoluten Mehrheit zu nahe, als daß der Anteil der Sonstigen, durch deren Zahl eine absolute Mehrheit der Evangelischen oder der Katholiken nicht zustande kommt, das konfessionelle Bild wesentlich beeinflussen könnte.

In der weiteren eingehenden Behandlung der Religionszugehörigkeit der Bevölkerung wird von den Ländern und preußischen Provinzen ausgegangen; die Religionszugehörigkeit der Bevölkerung in Bayern wird für das rechtsrheinische Bayern und die Pfalz gesondert behandelt. Regierungsbezirke und entsprechende mittlere Verwaltungsbezirke werden nur insoweit berücksichtigt, als sich Besonderheiten in konfessioneller Beziehung zeigen. Bei den Nachweisungen über die Religionszugehörigkeit der Bevölkerung in den überwiegend evangelischen bzw. katholischen Gebieten sind Verwaltungsbezirke mit relativen Mehrheiten der einen oder anderen Religionszugehörigkeit zu den Verwaltungsbezirken mit absoluter Mehrheit zugerechnet worden. Als »Städte« werden der Kürze wegen die Gemeinden mit 10 000 und mehr Einwohnern bezeichnet werden.

### b. Die Religionszugehörigkeit der Bevölkerung der einzelnen Länder und Landesteile

Die Provinz Ostpreußen ist zu über vier Fünfteln von evangelischer Bevölkerung bewohnt, wie die folgende Übersicht zeigt:

**Die Bevölkerung der Provinz Ostpreußen nach der Religionszugehörigkeit**

| Von der Wohnbevölkerung waren | Zahl | v.H. |
|---|---|---|
| I. Evangelische Christen insgesamt | 1 889 957 | 83,8 |
| darunter | | |
| Angehörige evangelischer Landeskirchen | 1 851 167 | 82,0 |
| Angehörige evangelisch-lutherischer Freikirchen | 7 429 | 0,3 |
| Mennoniten | 3 902 | 0,2 |
| Baptisten | 15 200 | 0,7 |
| Methodisten | 1 761 | 0,1 |
| Neuapostolische | 7 805 | 0,3 |
| Adventisten | 1 854 | 0,1 |
| II. Katholische Christen | 339 540 | 15,0 |
| III. Andere Christen | 3 555 | 0,2 |
| darunter | | |
| Orthodoxe | 1 555 | 0,1 |
| IV. Israeliten | 11 337 | 0,5 |
| V. Sonstige | 11 960 | 0,5 |
| darunter | | |
| Angehörige von Weltanschauungsgemeinschaften | 2 506 | 0,1 |
| Gemeinschaftslose | 5 989 | 0,3 |
| Personen ohne Angabe der Religionszugehörigkeit | 3 414 | 0,2 |
| **Wohnbevölkerung** | **2 256 349** | **100** |

Unter der Gesamtzahl der Evangelischen befinden sich 38 790 Personen, die den evangelischen Landeskirchen nicht angehören. Die meisten Angehörigen der lutherischen Freikirchen und die meisten Neuapostolischen und Adventisten wohnen im Regierungsbezirk Gumbinnen. Von den Baptisten ist rd. ein Fünftel in der Großstadt Königsberg gezählt worden. Im Regierungsbezirk Westpreußen sind vier Fünftel aller in der Provinz gezählten Mennoniten ansässig, besonders um Elbing herum; Westpreußen ist das Hauptverbreitungsgebiet der Mennoniten innerhalb des Reichs. Die beim Regierungsbezirk Westpreußen verbliebenen Mennoniten bilden die zahlenmäßig kleinste Gruppe der an der Weichsel ansässigen Angehörigen dieser Religionsgemeinschaft.

Innerhalb Ostpreußens finden sich zwei Gebiete mit überwiegend katholischer Bevölkerung; das größere besteht aus den Kreisen, die zum Bistum Ermland gehörten, das kleinere bildet der Kreis Stuhm. Es weisen auf:

| Gebiete | Wohnbevölkerung | Evangelische | | Katholiken | |
|---|---|---|---|---|---|
| | | Zahl | in v.H. der Wohnbevölkerung | Zahl | in v.H. der Wohnbevölkerung |
| Provinz Ostpreußen | 2 256 349 | 1 889 957 | 83,8 | 339 540 | 15,0 |
| und zwar | | | | | |
| Kreise Allenstein St. u. Ld., Rössel, Heilsberg, Braunsberg St. u. Ld. | 250 128 | 33 118 | 13,2 | 215 334 | 86,1 |
| Kreis Stuhm | 36 682 | 15 265 | 41,6 | 21 116 | 57,6 |
| Rest von Ostpreußen | 1 969 539 | 1 841 574 | 93,5 | 103 090 | 5,2 |

Im Ermland überwiegen die Katholiken mit 86 v. H., im Kreis Stuhm mit 58 v. H .der Bevölkerung. In beiden Gebieten wohnen rd. 235 000, d. h. über zwei Drittel aller in Ostpreußen überhaupt gezählten Katholiken. Von den restlichen, in überwiegend evangelischen Gebieten Ostpreußens gezählten rd. 100 000 Katholiken finden sich größere katholische Gemeinden von mehr als 10 000 Angehörigen in den Städten Königsberg und Elbing. Unter den Landkreisen weisen stärkere katholische Minderheiten diejenigen westpreußischen Kreise auf, die ebenso wie das Ermland bis zum Jahre 1772 mit Polen verbunden waren. Bemerkt sei, daß sich in den Kreisen Allenstein, Rössel und Stuhm eine wenn auch schwache polnische Minderheit findet. Durch die Ausscheidung der rein katholischen Gebiete erhöht sich der Anteil der Evangelischen im übrigen Ostpreußen auf 93,5 v. H. der Bevölkerung. Dem Anteil der Katholiken in den überwiegend evangelischen Teilen Ostpreußens von 5,2 v. H. steht ein Anteil der Evangelischen von 13,2 v. H. im Ermland gegenüber. Die Evangelischen sind in den Städten Allenstein und Braunsberg anteilsmäßig mit fast oder mehr als einem Drittel der Bevölkerung am stärksten vertreten.

Die Zahl der Anderen Christen in Ostpreußen ist gering; unter ihrer Gesamtzahl von 3 555 Personen finden sich 1 555 Orthodoxe. In der Hauptsache handelt es sich um die orthodoxe Sekte der Philipponen im Kreis Sensburg; hier sind rd. 1 000 Andere Christen, d. h. 2 v. H. der Bevölkerung, gezählt worden. Die Mehrzahl der übrigen »Anderen Christen« dürften Ausländer sein.

Der Anteil der Israeliten in Ostpreußen liegt mit 0,5 v. H. der Gesamtbevölkerung unter dem Reichsdurchschnitt. Die größte israelitische Gemeinde hat Königsberg mit rd. 4 000 Angehörigen, d. h. über ein Viertel der in Ostpreußen überhaupt gezählten rd. 11 300 Israeliten; mit mehr als 1 v. H. sind die Israeliten noch in den Städten Allenstein, Marienwerder, Ortelsburg, Tilsit und Gumbinnen vertreten.

Die Zahl der in Ostpreußen gezählten »Sonstigen« ist mit 11 960 Personen etwas größer als die der Israeliten; der Anteil der »Sonstigen« bleibt jedoch stärker hinter dem Reichsdurchschnitt zurück. Von der Gesamtzahl der »Sonstigen« in ganz Ostpreußen gehört etwa die Hälfte, rd. 6 000 Personen, keiner Religions- oder Weltanschauungsgemeinschaft an, von weiteren rd. 3 400 Personen ist über die Religionszugehörigkeit keine Angabe gemacht worden, der Rest von rd. 2 500 ist in Weltanschauungsgemeinschaften organisiert. Die an Zahl meisten Sonstigen, rd. 5 100 Personen oder fast 2 v. H. der Bevölkerung, weist Königsberg auf; mit einem Anteil von mehr als 1 v. H. treten ferner die Städte Insterburg (mit 2,3 v. H.), Ortelsburg, Deutsch-Eylau, Rastenburg und Elbing hervor.

Die Bevölkerung der Stadt Berlin ist zu fast 77 v. H. evangelisch. Die Religionsgliederung der Bevölkerung geht aus der folgenden Übersicht hervor:

**Die Bevölkerung der Stadt Berlin nach der Religionszugehörigkeit**

| Von der Wohnbevölkerung waren | Zahl | v.H. |
|---|---|---|
| I. Evangelische Christen insgesamt | 3 083 196 | 76,6 |
| darunter | | |
| Angehörige evangelischer Landeskirchen | 3 039 390 | 75,5 |
| Angehörige evangelisch-lutherischer Freikirchen | 15 427 | 0,4 |
| Baptisten | 6 938 | 0,2 |
| Neuapostolische | 14 337 | 0,4 |
| II. Katholische Christen | 403 780 | 10,0 |
| III. Andere Christen | 11 480 | 0,3 |
| darunter | | |
| Orthodoxe | 6 056 | 0,2 |
| Altkatholiken | 2 889 | 0,1 |
| Sonstige | 2 535 | 0,1 |
| IV. Israeliten | 172 672 | 4,3 |
| V. Sonstige | 353 037 | 8,8 |
| darunter | | |
| Angehörige von Weltanschauungsgemeinschaften | 41 274 | 1,0 |
| Gemeinschaftslose | 288 948 | 7,2 |
| Personen ohne Angabe der Religionszugehörigkeit | 21 483 | 0,5 |
| **Wohnbevölkerung** | **4 024 165** | **100,0** |

Die Stellung Berlins als Reichshauptstadt und als Wirtschaftszentrum, das eine starke Anziehungskraft auf die Bevölkerung aller Reichsteile ausübt, erklärt es, daß hier Angehörige fast sämtlicher Religionsgemeinschaften vertreten sind. Unter der Gesamtzahl der Evangelischen befinden sich 43 806 Personen, die nicht den evangelischen Landeskirchen angehören; davon waren rd. 15 400 Personen Angehörige der evangelisch-lutherischen Freikirchen und rd. 14 300 Personen Angehörige des Neuapostolischen Bekenntnisses. Die Katholiken bilden mit rd. 404 000 Personen 10 v. H. der Bevölkerung. Unter den 11 000 Anderen Christen stellen die Orthodoxen über die Hälfte; in der Hauptsache handelt es sich wohl um Altrussen. Der Anteil der rd. 173 000 Israeliten an der Gesamtbevölkerung liegt mit 4,3 v. H. erheblich über dem Reichsdurchschnitt und übertrifft fast um das Doppelte den durchschnittlichen Bevölkerungsanteil der Israeliten an der großstädtischen Bevölkerung überhaupt (2,3 v. H.). Die in Berlin gezählten 289 000 »Sonstigen« bilden fast 9 v. H. der Bevölkerung; sie zerfallen in rd. 41 300 Angehörige von Weltanschauungsgemeinschaften, rd. 353 000 Gemeinschaftslose und 21 500 Personen, die keine Angaben über ihre Religionszugehörigkeit gemacht haben. Die Angehörigen von Weltanschauungsgemeinschaften bilden mit 1 v. H. noch einen verhältnismäßig großen Anteil der Bevölkerung. Im Tabellenwerk ist die Religionsgliederung der Bevölkerung nach den fünf großen Gruppen auch für die zwanzig Verwaltungsbezirke Berlins durchgeführt. Daraus geht hervor, daß die »Sonstigen« vor allem in den Stadtteilen zu finden sind, die hauptsächlich von Arbeiterbevölkerung bewohnt werden.

Die Religionsgliederung in der Provinz Brandenburg zeigt uns die folgende Übersicht:

**Die Bevölkerung der Provinz Brandenburg nach der Religionszugehörigkeit**

| Von der Wohnbevölkerung waren | Zahl | v.H. |
|---|---|---|
| I. Evangelische Christen insgesamt | 2 387 582 | 92,1 |
| darunter | | |
| Angehörige evangelischer Landeskirchen | 2 363 027 | 91,2 |
| Angehörige evangelisch-lutherischer Freikirchen | 10 038 | 0,4 |
| Baptisten | 3 413 | 0,1 |
| Neuapostolische | 8 369 | 0,3 |
| Adventisten | 1 209 | 0,0 |
| II. Katholische Christen | 138 403 | 5,4 |
| III. Andere Christen | 3 105 | 0,1 |
| darunter | | |
| Orthodoxe | 1 178 | 0,0 |
| IV. Israeliten | 8 442 | 0,3 |
| V. Sonstige | 54 887 | 2,1 |
| darunter | | |
| Angehörige von Weltanschauungsgemeinschaften | 7 508 | 0,3 |
| Gemeinschaftslose | 35 193 | 1,4 |
| Personen ohne Angabe der Religionszugehörigkeit | 12 065 | 0,5 |
| **Wohnbevölkerung** | **2 592 419** | **100,0** |

In Brandenburg sind 92 v. H. der Bevölkerung evangelisch. Unter den rd. 2 388 000 Evangelischen befinden sich rd. 25 000 Personen, die nicht einer evangelischen Landeskirche angehören. Der Anteil dieses Personenkreises an der Gesamtbevölkerung ist mit 0,9 v. H. geringer als in Ostpreußen und Pommern. Mit nennenswerten Zahlen sind nur die Angehörigen der lutherischen Freikirchen und die Neuapostolischen vertreten. Die in Brandenburg wohnhaften Katholiken, rd. 138 000 Personen, verteilen sich ziemlich gleichmäßig, je ungefähr zur Hälfte und mit rd. 5 v. H. der Bevölkerung auf die beiden Regierungsbezirke. Dasselbe gilt von den Israeliten, deren Zahl infolge des Fehlens einer Großstadt mit rd. 8 000 Personen oder 0,3 v. H. nur gering ist. Der Anteil der Katholiken in den einzelnen Kreisen hält sich, abgesehen von einigen Ausnahmen, die z. T. auf die Anwesenheit von ausländischen Wanderarbeitern zurückzuführen sein dürfte, ziemlich gleichmäßig im Durchschnitt der Provinz; hervorzuheben ist der Kreis Züllichau-Schwiebus, wo die Zahl der Katholiken mit rd. 7 900 Personen am höchsten ist und einen Anteil von rd. 15 v. H. an der Gesamtbevölkerung erreicht; das konfessionelle Verhältnis entspricht dem des Regierungsbezirkes Liegnitz und dürfte sich wie hier aus der früheren staatlichen Zugehörigkeit erklären. Weniger als 2 v. H. stellen die Katholiken in den lausitzischen Kreisen Cottbus (ohne Stadt) und Lübben. In den Städten wohnen etwa 30 v. H. der in Brandenburg gezählten Katholiken. Die Israeliten in Brandenburg sind zu mehr als der Hälfte ihrer Zahl in Städten wohnhaft. Größere Zahlen weisen Frankfurt a. O. (669 Personen), Landsberg a. W. und Brandenburg auf. Mehr als 1 v. H. der Bevölkerung stellen die Israeliten in Landsberg und Prenzlau. — Die »Sonstigen« in Brandenburg sind zu drei Fünfteln ihrer Gesamtzahl von rd. 55 000 in den Städten gezählt worden. Unter den »Sonstigen« befinden sich rd. 35 200 Gemeinschaftslose, d. h. 1,4 v. H. der Bevölkerung der Provinz. Unter den Kreisen (ohne die Städte) erreichen sie in den um Berlin und einigen industriell sich entwickelnden Kreisen der Lausitz mehr als 1 v. H., bis zu 3 und 5 v. H. in den Kreisen Niederbarnim und Osthavelland. In vielen Städten Brandenburgs ist der Anteil der »Sonstigen« noch erheblicher; er erreicht in der Stadt Luckenwalde mit 4 100 Personen fast 17 v. H. der Bevölkerung. Weniger als 1 v. H. »Sonstige« haben nur die Städte Arnswalde und Perleberg.

Die Bevölkerung der Provinz Pommern ist zu 95 v. H. evangelisch. Die eingehende Religionsgliederung zeigt die folgende Tabelle:

**Die Bevölkerung der Provinz Pommern nach der Religionszugehörigkeit**

| Von der Wohnbevölkerung waren | Zahl | v.H. |
|---|---|---|
| I. Evangelische Christen insgesamt | 1 787 691 | 95,2 |
| darunter | | |
| Angehörige evangelischer Landeskirchen | 1 761 956 | 93,8 |
| Angehörige evangelisch-lutherischer Freikirchen | 13 858 | 0,7 |
| Baptisten | 3 844 | 0,2 |
| Methodisten | 1 134 | 0,1 |
| Neuapostolische | 5 075 | 0,3 |
| Adventisten | 1 070 | 0,1 |
| II. Katholische Christen | 65 897 | 3,5 |
| III. Andere Christen | 2 064 | 0,1 |
| IV. Israeliten | 7 761 | 0,4 |
| V. Sonstige | 15 368 | 0,8 |
| darunter . | | |
| Angehörige von Weltanschauungsgemeinschaften | 5 173 | 0,3 |
| Gemeinschaftslose | 6 955 | 0,4 |
| Personen ohne Angabe der Religionszugehörigkeit | 3 187 | 0,2 |
| **Wohnbevölkerung** | **1 878 781** | **100,0** |

Unter der Gesamtzahl der Evangelischen — rd. 1 788 000 Personen — befinden sich rd. 26 000 Personen, die nicht den evangelischen Landeskirchen angehören. Mit nennenswerten Zahlen sind die Neuapostolischen, rd. 5 100 Personen, und die Baptisten, rd. 3 800 Personen, vertreten. Die meisten derselben sind im Regierungsbezirk Stettin und hier wieder in der Großstadt Stettin gezählt worden. Den höchsten Anteil von 99,3 v. H. erreichen die Evangelischen zusammen im Landkreis Köslin, am schwächsten ist ihr Anteil in der Stadt Lauenburg und im Kreis Bütow. — In den Kreisen Lauenburg und Bütow wohnen rd. 11 200 Katholiken, d. h. rd. ein Sechstel aller in Pommern ansässigen Katholiken. Im Kreis Bütow erreicht die katholische Minderheit 20 v. H. der Bevölkerung. Die verhältnismäßig große Zahl der Katholiken erklärt sich aus der langen Zugehörigkeit dieser Kreise zu dem überwiegend katholischen Pommerellen. Von der Gesamtzahl der Katholiken in Pommern, rd. 65 900 Personen, sind ferner rd. 9 200 in der Großstadt Stettin gezählt worden. In den übrigen Landkreisen, die größere Zahlen an Katholiken aufweisen, erklärt sich diese aus der Anwesenheit der landwirtschaftlichen Wanderarbeiter aus Polen. — Die Israeliten, rd. 7 700 Personen, stehen mit einem Anteil von 0,4 v. H. in Pommern unter der Hälfte des Reichsdurchschnitts. Besonders gering ist ihr Anteil in den Kreisen Anklam, Demmin, Köslin und Stolp (ohne die Kreisstädte) sowie Franzburg, Grimmen und Rügen mit weniger als 0,1 v. H. der Bevölkerung. Die größte israelitische Gemeinde weist Stettin mit rd. 2 600 Personen auf. In Stettin wohnen auch die meisten der »Sonstigen«, rd. 7 600 Personen oder 3 v. H. der Bevölkerung, d. i. nahezu die Hälfte der in Pommern überhaupt gezählten »Sonstigen«. Diese zerfallen in rd. 7 000 Gemeinschaftlose, rd. 5 200 Angehörige von Weltanschauungsgemeinschaften und rd. 3 200 Personen, für die eine Angabe der Religionszugehörigkeit fehlt. Mit einem Anteil von mehr als 1 v. H. der Bevölkerung sind die Sonstigen ferner in den Städten Swinemünde, Pasewalk, Kolberg, Köslin und Greifswald sowie in den Kreisen Randow und Ückermünde vertreten.

Die Grenzmark Posen-Westpreußen trägt einen konfessionell gemischten Charakter; neben einer evangelischen Mehrheit von 62 v. H. der Bevölkerung findet sich eine starke katholische Minderheit.

**Die Bevölkerung der Grenzmark Posen-Westpreußen nach der Religionszugehörigkeit**

| Von der Wohnbevölkerung waren | Zahl | v.H. |
|---|---|---|
| I. Evangelische Christen insgesamt | 207 537 | 62,4 |
| darunter | | |
| Angehörige evangelischer Landeskirchen | 205 517 | 61,8 |
| Angehörige evangelisch-lutherischer Freikirchen | 1 027 | 0,3 |
| II. Katholische Christen | 120 227 | 36,2 |
| III. Andere Christen | 446 | 0,1 |
| IV. Israeliten | 3 437 | 1,0 |
| V. Sonstige | 838 | 0,3 |
| **Wohnbevölkerung** | **332 485** | **100,0** |

Die Evangelischen gehören fast ausschließlich den evangelischen Landeskirchen an. Ihr Anteil an der Bevölkerung der einzelnen Kreise oder Städte beträgt zwischen 52 v. H. im Kreis Bomst und 81 v. H. im Netzekreis. Im allgemeinen ist der nördliche Teil der Grenzmark etwas schwächer mit Katholiken durchsetzt als der südliche. Hier weist der Kreis Schwerin eine katholische Mehrheit von 54 v. H. der Bevölkerung auf; rd. 12 000 Katholiken stehen hier rd. 10 200 Evangelischen gegenüber. — Der Anteil der Israeliten an der Gesamtbevölkerung liegt mit 1 v. H. über dem Reichsdurchschnitt; in der Stadt Deutsch-Krone ist ihr Anteil mit 2,3 v. H. der Bevölkerung am höchsten. Daß die Israeliten entgegen den Verhältnissen in anderen Landesteilen in der Hauptsache — etwa zu drei Vierteln — »auf dem Lande« wohnen, ist formal dadurch zu erklären, daß bei der Religionsgliederung nur Gemeinden mit 10 000 und mehr Einwohnern berücksichtigt werden, in Posen-Westpreußen aber verhältnismäßig viele kleinere Städte vorhanden sind. — Die »Sonstigen« sind in Posen-Westpreußen nur schwach vertreten, lediglich in Schneidemühl mit mehr als 1 v. H. der Bevölkerung.

Die Provinz Niederschlesien hebt sich gegenüber den anderen größeren Verwaltungsbezirken im Osten des Reichs durch eine stärkere Mischung der evangelischen und katholischen Bevölkerung hervor; von der Grenzmark Posen-Westpreußen ist hierbei abgesehen. Die Gliederung der Bevölkerung nach der Religionszugehörigkeit geht aus der folgenden Übersicht hervor.

**Die Bevölkerung der Provinz Niederschlesien nach der Religionszugehörigkeit**

| Von der Wohnbevölkerung waren | Zahl | v.H. |
|---|---|---|
| I. Evangelische Christen insgesamt | 2 120 458 | 67,7 |
| darunter | | |
| Angehörige evangelischer Landeskirchen | 2 093 941 | 66,8 |
| Angehörige evangelisch-lutherischer Freikirchen | 15 334 | 0,5 |
| Angehörige der Brüdergemeinde | 1 663 | 0,1 |
| Baptisten | 2 025 | 0,1 |
| Neuapostolische | 3 368 | 0,1 |
| Adventisten | 2 106 | 0,1 |
| II. Katholische Christen | 925 784 | 29,6 |
| III. Andere Christen | 5 373 | 0,2 |
| darunter | | |
| Orthodoxe | 1 162 | 0,0 |
| Altkatholiken | 2 598 | 0,1 |
| IV. Israeliten | 29 953 | 0,9 |
| V. Sonstige | 50 760 | 1,6 |
| darunter | | |
| Angehörige von Weltanschauungsgemeinschaften | 16 753 | 0,5 |
| Gemeinschaftslose | 28 632 | 0,9 |
| Personen ohne Angabe der Religionszugehörigkeit | 5 327 | 0,2 |
| **Wohnbevölkerung** | **3 132 328** | **100,0** |

Einer evangelischen Mehrheit von 68 v. H. steht eine katholische Minderheit von 30 v. H. gegenüber. Der dem fast rein katholischen Oberschlesien benachbarte Regierungsbezirk Breslau ist konfessionell stärker gemischt als der Regierungsbezirk Liegnitz. Im Regierungsbezirk Breslau sind 59 v. H., im Regierungsbezirk Liegnitz 82 v. H. der Bevölkerung evangelisch. Ein erheblicher Teil der Katholiken des Regierungsbezirkes Breslau ist zwar in den überwiegend katholischen Kreisen im Südosten des Regierungsbezirkes seßhaft, aber auch die übrigen Kreise des Regierungsbezirkes Breslau weisen trotzdem noch größere katholische Minderheiten auf als der Regierungsbezirk Liegnitz. Im Regierungsbezirk Liegnitz beträgt der Anteil der Evangelischen zwischen 95 v. H. im Kreis Rothenburg und 63 v. H. in der Stadt Landshut. Der Landkreis Landshut ist der einzige Kreis, in dem die Katholiken eine Mehrheit besitzen, wenn auch nur eine relative. Die Evangelischen sind infolge des Anwachsens der Sonstigen an Zahl etwas schwächer als die Katholiken. Im Regierungsbezirk Breslau weisen die auf dem rechten Oderufer gelegenen Kreise allgemein eine stärkere evangelische Bevölkerung auf als die auf dem schlesischen Landrücken und am Sudetenrand gelegenen Kreise. Den höchsten Anteil erreichen die Evangelischen mit 81 v. H. im Landkreis Oels.

Unter den 26 517 Evangelischen, die nicht den evangelischen Landeskirchen angehören, heben sich die Angehörigen der evangelisch-lutherischen Freikirchen hervor; sie sind größtenteils im Regierungsbezirk Breslau zu finden. Bemerkenswert ist die im Verhältnis zu anderen Ländern und Provinzen große Zahl der Angehörigen der Brüdergemeinde, sie sind hauptsächlich in der schlesischen Oberlausitz anzutreffen.

Die Katholiken in der Provinz Niederschlesien sind zu einem Viertel in den Kreisen Glatz (Stadt und Land), Habelschwerdt, Neurode, Frankenstein (Stadt und Land) und Münsterberg gezählt worden. Diese Kreise wiesen zusammen unter einer Wohnbevölkerung von 258 327 Personen 222 266 oder 86 v. H. Katholiken auf, die Zahl der Evangelischen betrug 34 412 oder 13 v. H. der Bevölkerung. Der Anteil der Evangelischen sinkt in den Landkreisen der ehemaligen Grafschaft Glatz auf weniger als 10 v. H.; in der Stadt Glatz und den Kreisen Frankenstein und Münsterberg bilden sie 20 bis 26 v. H. der Bevölkerung. Die Katholiken in den übrigen Kreisen der Provinz bilden meist mehr als 10 v. H. der Bevölkerung. In der Stadt Breslau ist ein Drittel der Bevölkerung katholisch.

Die Anderen Christen erreichen in der Stadt Gottesberg (Kreis Waldenburg) fast 2 v. H. der Bevölkerung.

Der Anteil der Israeliten an der Gesamtbevölkerung der Provinz entspricht dem Reichsdurchschnitt. Mit mehr als 1 v. H. der Bevölkerung sind die Israeliten vertreten in Breslau (4 v. H.), Glogau (2 v. H.) und Liegnitz (1 v. H.). In Breslau sind rd. 23 200 Israeliten wohnhaft, d. h. vier Fünftel ihrer Gesamtzahl in der Provinz.

Die in Niederschlesien gezählten rd. 50 800 »Sonstigen« stellen 1,6 v. H. der Bevölkerung dar. In den Städten befinden sich 35 091 Sonstige, d. h. fast sieben Zehntel ihrer Gesamtzahl, sie bilden hier 3 v. H. der städtischen Bevölkerung. In der Hauptsache handelt es sich um Gemeinschaftslose. Allein die Großstadt Breslau weist rd. 17 300 »Sonstige« auf. Der Bevölkerungsanteil der »Sonstigen« beträgt in den Städten Breslau und Görlitz mehr als 3 v. H., in den Städten Bunzlau und Weißwasser (Kreis Rothenburg) sowie im Landkreis Waldenburg mehr als 4 v. H., in den Städten Reichenbach, Striegau und in einigen Gemeinden des Kreises Waldenburg mehr als 5 bis zu 8 v. H. der Bevölkerung.

Die Provinz Oberschlesien ist der einzige größere Verwaltungsbezirk im Osten des Reichs, der eine katholische Mehrheit aufweist. 89 v. H. der Bevölkerung sind katholisch, 10 v. H. evangelisch. Die Religionsgliederung geht aus der folgenden Tabelle hervor:

**Die Bevölkerung in der Provinz Oberschlesien nach der Religionszugehörigkeit**

| Von der Wohnbevölkerung waren | Zahl | v.H. |
|---|---|---|
| I. Evangelische Christen insgesamt | 144 377 | 10,5 |
| darunter | | |
| Angehörige evangelischer Landeskirchen | 142 315 | 10,3 |
| Angehörige evangelisch-lutherischer Freikirchen | 1 394 | 0,1 |
| II. Katholische Christen | 1 221 000 | 88,5 |
| III. Andere Christen | 838 | 0,1 |
| IV. Israeliten | 10 069 | 0,7 |
| V. Sonstige | 2 994 | 0,2 |
| darunter | | |
| Gemeinschaftslose | 1 144 | 0,1 |
| Personen ohne Angabe der Religionszugehörigkeit | 1 476 | 0,1 |
| **Wohnbevölkerung** | **1 379 278** | **100,0** |

Der Anteil der Katholiken an der Gesamtbevölkerung der unteren Verwaltungsbezirke beträgt zwischen 98 v. H. im Landkreis Ratibor und, wenn man vom Kreis Kreuzburg, der als einziger Kreis eine evangelische Mehrheit aufweist, absieht, 72 v. H. im Kreise Falkenberg. Im allgemeinen sind die westlich der Oder gelegenen Kreise einheitlicher katholisch als die östlich der Oder gelegenen. Dementsprechend treten auch die Evangelischen in den Kreisen östlich der Oder zahlenmäßig etwas mehr hervor. In der Hauptsache — zu 42 v. H. ihrer Gesamtzahl — sind die Evangelischen in den Städten (mit über 10 000 Einwohnern) gezählt worden, während der Anteil dieser Gemeinden an der Gesamtbevölkerung nur 36 v. H. beträgt. In den Städten bilden die Evangelischen durchschnittlich 12 v. H. der Bevölkerung; mit mehr als 20 v. H. der Bevölkerung sind sie in der Stadt Oppeln vertreten. Im Stadt- und im Landkreis Kreuzburg sind die Evangelischen im Übergewicht. Es weisen auf:

| Kreis | Wohnbevölkerung | Evangelische | | Katholiken | |
|---|---|---|---|---|---|
| | | Zahl | v.H. | Zahl | v.H. |
| Stadtkreis Kreuzburg | 12 395 | 6 643 | 53,6 | 5 558 | 44,8 |
| Landkreis Kreuzburg | 40 802 | 27 241 | 66,8 | 13 340 | 32,7 |
| **Zusammen** | **53 197** | **33 884** | **63,7** | **18 898** | **35,5** |

In Stadt und Land Kreuzburg zusammen wohnte mithin fast ein Viertel aller in Oberschlesien gezählten Evangelischen. Bemerkenswert ist der gegenüber dem Landkreis Kreuzburg höhere Anteil der Katholiken in der Stadt Kreuzburg.

Der Anteil der Israeliten an der Gesamtbevölkerung liegt etwas unter dem Reichsdurchschnitt; in den Städten, wo 8 400 Israeliten gezählt worden sind, d. h. 83 v. H. ihrer Gesamtzahl, bilden sie fast 2 v. H. der Bevölkerung. In der Stadt Beuthen wohnen rd. 3 300 Israeliten, das sind 5 v. H. der Bevölkerung.

Die Zahl der »Sonstigen« in Oberschlesien ist gering; ein Anteil von 1 v. H. der Bevölkerung wird auch in den Städten nicht erreicht.

Im Land Sachsen sind 90 v. H. der Bevölkerung evangelisch. Die eingehende Religionsgliederung zeigt die folgende Übersicht:

**Die Bevölkerung des Landes Sachsen nach der Religionszugehörigkeit**

| Von der Wohnbevölkerung waren | Zahl | v.H. |
|---|---|---|
| I. Evangelische Christen insgesamt | 4 507 654 | 90,3 |
| darunter | | |
| Angehörige evangelischer Landeskirchen | 4 470 174 | 89,5 |
| Angehörige evangelisch-lutherischer Freikirchen | 1 949 | 0,0 |
| Angehörige der Brüdergemeinde | 1 309 | 0,0 |
| Baptisten | 3 085 | 0,1 |
| Methodisten | 10 057 | 0,2 |
| Neuapostolische | 11 520 | 0,2 |
| Adventisten | 4 093 | 0,1 |
| II. Katholische Christen | 179 549 | 3,6 |
| III. Andere Christen | 9 688 | 0,2 |
| IV. Israeliten | 23 252 | 0,5 |
| V. Sonstige | 272 177 | 5,4 |
| darunter | | |
| Angehörige von Weltanschauungsgemeinschaften | 21 745 | 0,4 |
| Gemeinschaftslose | 229 158 | 4,6 |
| Personen ohne Angabe der Religionszugehörigkeit | 21 125 | 0,4 |
| **Wohnbevölkerung** | **4 992 320** | **100,0** |

Unter der Gesamtzahl der Evangelischen, rd. 4,5 Millionen Personen, befinden sich rd. 37 500 Personen, d. h. 0,8 v. H. der Bevölkerung, die nicht den evangelischen Landeskirchen angehören. Angehörige evangelisch-lutherischer Freikirchen sind fast 2 000 gezählt worden; die meisten Personen dieser Religionszugehörigkeit sind in den Kreishauptmannschaften Chemnitz und Zwickau festgestellt worden. Die Brüdergemeinde zählt in Sachsen rd. 1 300 Mitglieder; in der Kreishauptmannschaft Bautzen, wo sich der Direktionssitz der Brüdergemeinde befindet (Herrnhut), ist sie am stärksten. Von den evangelischen Sekten treten mit nennenswerten Zahlen die Neuapostolischen und die Methodisten hervor; von den ersteren ist fast die Hälfte in den Großstädten gezählt worden; die letzteren sind in den Großstädten gering vertreten. Die Evangelischen überhaupt sind einheitlich über das Land verteilt, ihr Anteil an der Gesamtbevölkerung beträgt zwischen 98 v. H. in der Amtshauptmannschaft Marienberg (ohne Stadt Olbernhau) und 77 v. H. in der Stadt Heidenau. — Von den rd. 180 000 Katholiken sind rd. drei Fünftel in den Städten gezählt worden. Mit mehr als 10 v. H. der Gesamtbevölkerung sind die Katholiken in einigen oberlausitzischen Bezirken sowie in der Stadt Sebnitz (bei Pirna) vertreten; die Kreishauptmannschaft Bautzen weist einen katholischen Anteil von 9 v. H. der Bevölkerung auf, die Kreishauptmannschaft Dresden von 4 v. H., die übrigen Kreishauptmannschaften von etwas mehr als 2 v. H. — Die Israeliten in Leipzig bilden über die Hälfte der im Land Sachsen gezählten rd. 23 200 Israeliten; sie sind nur in der Stadt Leipzig mit mehr als 1 v. H. der Bevölkerung vertreten. — Der Anteil der »Sonstigen« in Sachsen ist sehr erheblich; rd. 229 200 Personen oder fast 5 v. H. der Bevölkerung gehörten einer Religions- oder Weltanschauungsgemeinschaft nicht an. Der Anteil der »Sonstigen« in Sachsen überschreitet den Reichsdurchschnitt um das Doppelte; ihr Anteil übertrifft den der Katholiken, der »Anderen Christen« und der Israeliten im Land Sachsen. Etwa die Hälfte der Gemeinschaftslosen allein ist in Großstädten gezählt worden. Mit mehr als 10 v. H. sind die »Sonstigen« in den Städten Heidenau, Freital, Leipzig und in der Amtshauptmannschaft Leipzig vertreten. Weniger als 1 v. H. beträgt der Anteil der Sonstigen in den Amtshauptmannschaften Marienberg (ohne Stadt Olbernhau) und Bautzen. In der überwiegend landwirtschaftlichen Kreishauptmannschaft Bautzen ist ihr Anteil mit 2,5 v. H. der Bevölkerung am schwächsten.

Im Land Thüringen sind rd. 93 v. H. der Bevölkerung evangelisch. Über die Religionsgliederung gibt folgende Übersicht Aufschluß:

**Die Bevölkerung des Landes Thüringen nach der Religionszugehörigkeit**

| Von der Wohnbevölkerung waren | Zahl | v.H. |
|---|---|---|
| I. Evangelische Christen insgesamt | 1 488 957 | 92,5 |
| darunter | | |
| Angehörige evangelischer Landeskirchen | 1 479 671 | 91,9 |
| Angehörige evangelisch-lutherischer Freikirchen | 1 290 | 0,1 |
| Methodisten | 1 288 | 0,1 |
| Neuapostolische | 2 902 | 0,2 |
| II. Katholische Christen | 45 646 | 2,8 |
| III. Andere Christen | 811 | 0,1 |
| IV. Israeliten | 3 603 | 0,2 |
| V. Sonstige | 70 283 | 4,4 |
| darunter | | |
| Angehörige von Weltanschauungsgemeinschaften | 7 218 | 0,4 |
| Gemeinschaftslose | 61 594 | 3,8 |
| Personen ohne Angabe der Religionszugehörigkeit | 1 409 | 0,1 |
| **Wohnbevölkerung** | **1 609 300** | **100,0** |

Unter der Gesamtzahl der Evangelischen, rd. 1 490 000 Personen, befinden sich rd. 9 300 Personen, d. h. 0,6 v. H. der Bevölkerung, die nicht Angehörige der evangelischen Landeskirchen sind. Die Evangelischen insgesamt sind sehr einheitlich über das Land verteilt, ihr Anteil beträgt zwischen 98 v. H. im Landkreis Sonneberg (ohne Stadt) und 80 v. H. in der Stadt Schmölln. Die geringeren Anteile ergeben sich infolge des Hervortretens der »Sonstigen«. — Von den 45 600 Katholiken des Landes wohnten zwei Fünftel in den Städten; den höchsten Anteil erreichen die Katholiken mit 10 v. H. im Landkreis Eisenach. Die konfessionelle Grenze zu dem benachbarten katholischen Gebiet in Franken, die vielfach genau der Landesgrenze folgt, tritt ziemlich scharf hervor. — Von den rd. 3 600 Israeliten wohnen sieben Zehntel in Städten; die größte Zahl an Israeliten weist Gera mit rd. 500 Personen auf, der höchste Anteil an der Gesamtbevölkerung findet sich in der Stadt Meiningen mit 1,6 v. H. — Die »Sonstigen« in Thüringen, rd. 70 300 Personen, sind in der großen Mehrzahl Gemeinschaftslose. Ihr Anteil an der Gesamtbevölkerung ist etwas geringer als im Land Sachsen.

Zu drei Fünfteln ihrer Zahl sind die Sonstigen in den Städten gezählt worden; sie bilden hier durchschnittlich 8 v. H. der Bevölkerung; in den Städten Schmölln, Gera, Gotha, Zeulenroda und Jena sind sie mit mehr als 10 v. H. der Bevölkerung vertreten. Den geringsten Einschlag an Sonstigen weist unter den Städten Meiningen mit 1,4 v. H. auf. Weniger als 1 v. H. »Sonstige« haben die Landkreise Hildburghausen, Saalfeld, Sonneberg und Weimar zu verzeichnen, die Städte sind dabei ausgeschieden.

In der Provinz Sachsen sind 89 v. H. der Bevölkerung evangelisch. Die Religionsgliederung der Bevölkerung geht aus der folgenden Übersicht hervor:

**Die Bevölkerung der Provinz Sachsen nach der Religionszugehörigkeit**

| Von der Wohnbevölkerung waren | Zahl | v.H. |
|---|---|---|
| I. Evangelische Christen insgesamt | 2 928 134 | 89,3 |
| darunter | | |
| Angehörige evangelischer Landeskirchen | 2 901 977 | 88,5 |
| Angehörige evangelisch-lutherischer Freikirchen | 13 486 | 0,4 |
| Baptisten | 1 258 | 0,0 |
| Neuapostolische | 7 159 | 0,2 |
| II. Katholische Christen | 250 060 | 7,6 |
| III. Andere Christen | 3 118 | 0,1 |
| darunter | | |
| Altkatholiken | 1 182 | 0,0 |
| IV. Israeliten | 8 341 | 0,3 |
| V. Sonstige | 87 823 | 2,7 |
| darunter | | |
| Angehörige von Weltanschauungsgemeinschaften | 21 412 | 0,7 |
| Gemeinschaftslose | 56 286 | 1,7 |
| Personen ohne Angabe der Religionszugehörigkeit | 10 060 | 0,3 |
| **Wohnbevölkerung** | **3 277 476** | **100,0** |

Unter der Gesamtzahl der Evangelischen, rd. 2 928 000, befinden sich 26 157 Personen, die nicht den evangelischen Landeskirchen angehören. Zur Hälfte handelt es sich um Angehörige evangelisch-lutherischer Freikirchen; hervorzuheben sind noch die Neuapostolischen. Von den rd. 13 500 Evangelisch-lutherischen wohnt etwa ein Fünftel, von den Neuapostolischen etwa 30 v. H. ihrer Gesamtzahl in den Großstädten. Der Anteil der Evangelischen an der Gesamtbevölkerung beträgt in den Regierungsbezirken Magdeburg und Merseburg über 90 v. H., im Regierungsbezirk Erfurt 76 v. H. Den höchsten Anteil an Evangelischen weisen unter den unteren Verwaltungsbezirken die Kreise Ziegenrück, Langensalza (ohne die Stadt) und Schweinitz mit fast 99 v. H. auf. Am geringsten ist der evangelische Anteil unter den Landkreisen im Kreis Wanzleben (ohne die Gemeinde Groß-Ottersleben) mit 84 v. H., wenn man von den überwiegend katholischen Kreisen Heiligenstadt und Worbis und dem Landkreis Mühlhausen (mit 57 v. H. evangelischer Bevölkerung) absieht. In der Stadt Mühlhausen sind über 90 v. H. der Bevölkerung evangelisch. Auf weniger als 80 v. H. fällt der Anteil der Evangelischen in der Stadt Oschersleben und der Gemeinde Ottersleben (Kreis Wanzleben). — Von den rd. 250 000 Katholiken der Provinz Sachsen ist fast ein Drittel, rd. 78 300 Personen, in den Kreisen Heiligenstadt und Worbis gezählt worden; sie stellen in diesen beiden Kreisen zusammen 83 v. H. der Gesamtbevölkerung. Beide Kreise bildeten mit dem an Hannover angeschlossenen Kreis Duderstadt das zum ehemaligen Erzbistum Mainz gehörige Eichsfeld. Die konfessionelle Zusammensetzung dieses inmitten evangelischer Umgebung gelegenen katholischen Gebiets geht aus folgender Übersicht hervor:

| Kreis | Wohnbevölkerung | darunter waren | | | |
|---|---|---|---|---|---|
| | | Katholiken | | Evangelische | |
| | | Zahl | i. v. H. d. Wohnbevölkerung | Zahl | i. v. H. d. Wohnbevölkerung |
| Heiligenstadt (Sachsen) | 45 719 | 41 797 | 91,4 | 3 849 | 8,4 |
| Worbis (Sachsen) | 48 120 | 36 515 | 75,9 | 11 556 | 24,0 |
| Duderstadt (Hannover) | 27 439 | 25 005 | 91,1 | 2 282 | 8,3 |
| **Zusammen** | **121 278** | **103 317** | **85,2** | **17 687** | **14,6** |

Eine größere Zahl Katholiken wohnt noch im Landkreis Mühlhausen, der ebenfalls noch Teile des Eichsfeldes umfaßt; die Katholiken bilden hier 43 v. H. der Bevölkerung. Der Anteil der Katholiken ragt ferner in den Kreisen etwas hervor, die zum früheren Erzbistum Magdeburg und zum Bistum Halberstadt gehörten. Ihre Zahl mag bei der Sommerzählung von 1925 durch die Anwesenheit von Wanderarbeitern noch erhöht erscheinen. In der Stadt Oschersleben ist ein Fünftel der Bevölkerung katholisch. Die Stadt Erfurt, die früher zum Erzbistum Mainz gehörte, weist 13 000 Katholiken oder rd. 10 v. H. der Bevölkerung auf; die stärkste katholische Gemeinde ist Magdeburg mit rd. 14 000 Personen. — Unter den rd. 3 100 Anderen Christen, die sich in kleineren Gruppen in der Provinz verstreuen, befinden sich rd. 1 200 Altkatholiken. Über die Hälfte (1 645 Personen) sämtlicher Anderen Christen wohnt in den Städten. — Der Anteil der Israeliten in der Provinz Sachsen liegt mit 0,3 v. H. erheblich unter dem Reichsdurchschnitt. Von ihrer Gesamtzahl von rd. 8 300 Personen sind rd. 7 300 oder 88 v. H. in den Städten überhaupt, über die Hälfte allein in den drei Großstädten gezählt worden. In den Großstädten bilden sie durchschnittlich 0,7 v. H. der Bevölkerung. Dieser Anteilssatz bleibt erheblich hinter ihrem durchschnittlichen Anteil an der großstädtischen Bevölkerung zurück, der sich auf 2,3 v. H. stellt. Größere Zahlen an Israeliten finden sich in Magdeburg mit 2 400, in Halle mit rd. 1 200, Erfurt mit rd. 800 Personen. Halberstadt weist mit rd. 900 Israeliten einen israelitischen Bevölkerungsteil von 2 v. H., Nordhausen mit rd. 400 einen Anteil von 1 v. H. auf. — Unter den rd. 88 000 Sonstigen befanden sich rd. 56 300 Gemeinschaftslose und rd. 21 400 Personen, die Weltanschauungsgemeinschaften angehörten. Von beiden Gruppen sind über zwei Fünftel in den Großstädten gezählt worden. Von den »Sonstigen« überhaupt lebten 71 v. H. in den Städten über 10 000 Einwohner, sie bildeten hier fast 5 v. H. der Gesamtbevölkerung. In Magdeburg befanden sich unter rd. 23 800 Sonstigen 7 350 Angehörige von Weltanschauungsgemeinschaften und fast doppelt soviel (14 543) Gemeinschaftslose. In Halle und Erfurt zählt der weitaus größte Teil der Sonstigen, rd. 9 000 und rd. 5 500 Personen, zu den Gemeinschaftslosen. In Magdeburg ist der Anteil der Sonstigen an der Gesamtbevölkerung mit 8 v. H. doppelt so hoch wie in Halle und Erfurt (rd. 4 v. H.). Die Sonstigen treten anteilsmäßig noch in den Städten Aschersleben, Burg, Schönebeck a. E., Zeitz, Eilenburg, Suhl, Weißenfels, Oschersleben, Ammendorf (Landgemeinde im Saalkreis) und Groß-Ottersleben (Landgemeinde im Kreis Wanzleben) sowie im Kreis Schleusingen (ohne Suhl) mit mehr als 4 und bis zu 14 v. H. der Wohnbevölkerung hervor. In diesen Gemeinden ist der Anteil der Sonstigen höher als durchschnittlich in den Städten des Deutschen Reichs überhaupt. Am geringsten ist der Anteil der Sonstigen in den beiden überwiegend katholischen Kreisen der Provinz, in Heiligenstadt und Worbis mit 0,03 v. H. der Bevölkerung.

Die Bevölkerung der Länder Mecklenburg-Schwerin und Mecklenburg-Strelitz ist zu 94 v. H. evangelisch. Die Religionsgliederung geht aus der folgenden Übersicht hervor:

**Die Bevölkerung der Länder Mecklenburg-Schwerin und Mecklenburg-Strelitz nach der Religionszugehörigkeit**

| Von der Wohnbevölkerung waren | Mecklenburg-Schwerin | | Mecklenburg-Strelitz | |
|---|---|---|---|---|
| | Zahl | v.H. | Zahl | v.H. |
| I. Evangelische Christen insgesamt | 632 156 | 93,8 | 103 925 | 94,2 |
| II. Katholische Christen | 36 350 | 5,4 | 5 610 | 5,1 |
| III. Andere Christen | 374 | 0,0 | 215 | 0,2 |
| IV. Israeliten | 1 225 | 0,2 | 182 | 0,2 |
| V. Sonstige | 3 940 | 0,6 | 337 | 0,3 |
| **Wohnbevölkerung** | **674 045** | **100,0** | **110 269** | **100,0** |

In Mecklenburg-Schwerin befanden sich unter den Evangelischen 1 666 Personen, die nicht Angehörige der Landeskirchen waren, darunter 1 120 Methodisten. Die Katholiken sind zum allergrößten Teil auf dem Lande gezählt worden; dies deutet darauf hin, daß es sich um ausländische Wanderarbeiter handelt. Die in den Städten wohnenden Katholiken, rd. 5 300 in Mecklenburg-Schwerin und 735 in Mecklenburg-Strelitz, dürften den dauernd ansässigen katholischen Bevölkerungsteil darstellen; der Anteil an der Stadtbevölkerung beträgt durchschnittlich 3 v. H. Die Israeliten bilden einen außerordentlich geringen Teil der Gesamtbevölkerung, in der Hauptsache befinden sie sich in den Städten. Dasselbe gilt für die Sonstigen in Mecklenburg-Schwerin, die in den Städten des Landes mit durchschnittlich 1,5 v. H. vertreten sind. In der Stadt Wismar erreicht der Anteil der Sonstigen 2,6 v. H. der Einwohner.

In der Provinz Schleswig-Holstein sind 94 v. H. der Bevölkerung evangelisch. Die Religionsgliederung der Provinz geht aus folgender Übersicht hervor:

**Die Bevölkerung der Provinz Schleswig-Holstein nach der Religionszugehörigkeit**

| Von der Wohnbevölkerung waren | Zahl | v.H. |
|---|---|---|
| I. Evangelische Christen insgesamt | 1 431 057 | 94,2 |
| darunter | | |
| Angehörige evangelischer Landeskirchen | 1 416 305 | 93,2 |
| Angehörige evangelisch-lutherischer Freikirchen | 9 142 | 0,6 |
| Baptisten | 1 981 | 0,1 |
| Neuapostolische | 2 004 | 0,1 |
| II. Katholische Christen | 41 349 | 2,7 |
| III. Andere Christen | 1 288 | 0,1 |
| IV. Israeliten | 4 152 | 0,3 |
| V. Sonstige | 41 519 | 2,7 |
| darunter | | |
| Angehörige von Weltanschauungsgemeinschaften | 3 088 | 0,2 |
| Gemeinschaftslose | 29 690 | 2,0 |
| Personen ohne Angabe der Religionszugehörigkeit | 8 695 | 0,6 |
| **Wohnbevölkerung** | **1 519 365** | **100,0** |

Unter der Gesamtzahl der Evangelischen, rd. 1 431 000 Personen, befinden sich rd. 14 800 Personen, die nicht den evangelischen Landeskirchen angehören. Es sind größtenteils Angehörige evangelisch-lutherischer Freikirchen. Unter den evangelischen Sekten sind die Neuapostolischen und die Baptisten hervorzuheben; ihre Anhänger sind zu mehr als der Hälfte in den beiden Großstädten der Provinz anzutreffen. Der Anteil der Evangelischen an der Gesamtbevölkerung schwankt zwischen 99 v. H. im Kreis Eiderstedt und 87,5 in der Stadt Kiel. — Die Katholiken in Schleswig-Holstein sind offenbar in der Hauptsache durch Zuwanderung in die Provinz gekommen. Von ihrer Gesamtzahl, rd. 41 300 Personen, wohnen fast zwei Drittel in den Städten. Die größten katholischen Gemeinden finden sich in den Großstädten Kiel und Altona. Auf dem Lande haben die Katholiken einen Anteil von 1,7 v. H. der Bevölkerung; ihr Anteil verstärkt sich besonders in den Teilen der Provinz, die Außensiedlungen Hamburgs und Altonas aufweisen. — Die Israeliten sind in Schleswig-Holstein mit rd. 4 200 Personen oder 0,3 v. H. der Bevölkerung sehr schwach vertreten. Zu nahezu 86 v. H. ihrer Zahl sind die Israeliten in den Städten wohnhaft. Auf dem platten Lande beträgt ihr Anteil nur 0,07 v. H. der Bevölkerung; auch unter den Städten weist nur die Stadt Altona einen Anteil an Israeliten auf (1,3 v. H.), der über dem Reichsdurchschnitt liegt. — Verhältnismäßig erheblich ist die Zahl der »Sonstigen« in Schleswig-Holstein mit rd. 41 500 Personen oder 2,7 v. H. der Bevölkerung; etwa drei Viertel dieser Zahl sind Gemeinschaftslose. Die »Sonstigen« wohnen größtenteils in den Städten und bilden hier einen Anteil von 4,9 v. H. der Bevölkerung. Mit rd. 16 300 Personen oder 8 v. H. der Bevölkerung sind die Sonstigen in Kiel vertreten, darunter befanden sich rd. 12 400 Gemeinschaftslose. In Altona ist die Zahl der Gemeinschaftslosen erheblich schwächer.

Die Religionsgliederung der Bevölkerung der Hansestädte geht aus der folgenden Übersicht hervor. In Hamburg und Bremen sind 86 v. H., in Lübeck 95 v. H. der Bevölkerung evangelisch.

**Die Bevölkerung in den Hansestädten nach der Religionszugehörigkeit**

| Von der Wohnbevölkerung waren | Hamburg | | Bremen | | Lübeck | |
|---|---|---|---|---|---|---|
| | Zahl | v. H. | Zahl | v. H. | Zahl | v. H. |
| I. Evangelische Christen insgesamt | 992 635 | 86,1 | 292 126 | 86,2 | 121 456 | 94,9 |
| II. Katholische Christen | 60 017 | 5,2 | 21 871 | 6,4 | 3 975 | 3,1 |
| III. Andere Christen | 1 451 | 0,1 | 243 | 0,1 | 192 | 0,2 |
| IV. Israeliten | 19 904 | 1,8 | 1 508 | 0,5 | 629 | 0,5 |
| V. Sonstige | 78 516 | 6,8 | 23 098 | 6,8 | 1 719 | 1,3 |
| darunter | | | | | | |
| Angehörige von Weltanschauungsgemeinschaften | 2 097 | 0,2 | 3 127 | 0,9 | 69 | 0,1 |
| Gemeinschaftslose | 71 117 | 6,2 | 19 140 | 5,6 | 1 647 | 1,3 |
| **Wohnbevölkerung** | **1 152 523** | **100.0** | **338 846** | **100.0** | **127 971** | **100.0** |

Unter den Evangelischen sind die Angehörigen evangelischer Freikirchen und Sekten in Bremen und Lübeck zahlenmäßig sehr gering; in Hamburg sind die Neuapostolischen mit 3 114 und die Baptisten mit 1 617 Personen zu erwähnen. Der Anteil der Katholiken ist mit 6,4 v. H. in Bremen unter den Hansestädten am höchsten; der Anteil der Israeliten bleibt allgemein unter dem Reichsdurchschnitt, die größte Zahl weist Hamburg mit rd. 19 900 Personen auf. Die Katholiken, Israeliten und auch die Sonstigen finden sich in der großen Mehrzahl in dem großstädtischen Gebiet der drei Länder. Der Anteil der Sonstigen in Hamburg und Bremen übertrifft mit 6,8 v. H. der Bevölkerung den durchschnittlichen Anteil an der großstädtischen Bevölkerung insgesamt. Weitaus überwiegend handelt es sich um Gemeinschaftslose.

In der Provinz Hannover sind 84 v. H. der Bevölkerung evangelisch. Die eingehende Religionsgliederung geht aus der folgenden Übersicht hervor:

**Die Bevölkerung der Provinz Hannover nach der Religionszugehörigkeit**

| Von der Wohnbevölkerung waren | Zahl | v.H. |
|---|---|---|
| I. Evangelische Christen insgesamt | 2 674 926 | 83,8 |
| darunter | | |
| Angehörige evangelischer Landeskirchen | 2 613 714 | 81,9 |
| Angehörige evangelisch-lutherischer Freikirchen | 42 537 | 1,3 |
| Angehörige evangelisch-reformierter Freikirchen | 3 275 | 0,1 |
| Baptisten | 5 108 | 0,2 |
| Methodisten | 1 451 | 0,0 |
| Neuapostolische | 6 371 | 0,2 |
| II. Katholische Christen | 451 040 | 14,1 |
| III. Andere Christen | 3 421 | 0,1 |
| darunter | | |
| Altkatholiken | 1 377 | 0,0 |
| IV. Israeliten | 14 895 | 0,5 |
| V. Sonstige | 46 337 | 1,5 |
| darunter | | |
| Angehörige von Weltanschauungsgemeinschaften | 13 074 | 0,4 |
| Gemeinschaftslose | 21 671 | 0,7 |
| Personen ohne Angabe der Religionszugehörigkeit | 11 532 | 0,4 |
| **Wohnbevölkerung** | **3 190 619** | **100.0** |

Unter der Gesamtzahl der Evangelischen, rd. 2 675 000 Personen, befinden sich rd. 61 200 Personen, die nicht den evangelischen Landeskirchen angehören. An erster Stelle stehen die Angehörigen der evangelisch-lutherischen Freikirchen mit rd. 42 500 Personen oder 1 v. H. der Bevölkerung. Es ist möglich, daß sich unter dieser Zahl auch Personen befinden, die den Landeskirchen angehören. — Da in der Provinz Hannover neben einer evangelisch-lutherischen Landeskirche auch eine evangelisch-reformierte Landeskirche vorhanden ist, besteht die Möglichkeit, daß mitunter in der Haushaltungsliste zwar die Zugehörigkeit zu einer lutherischen oder reformierten Kirche, nicht aber die Zugehörigkeit zu den Landeskirchen oder den Freikirchen zum Ausdruck gekommen ist. Drei Fünftel der als Angehörige der evangelisch-lutherischen Freikirchen ausgewiesenen Personen sind in den Regierungsbezirken Hannover und Lüneburg gezählt worden. Von den rd. 3 300 Angehörigen evangelisch-reformierter Freikirchen sind etwa sieben Zehntel, rd. 2 350 Personen, im Regierungsbezirk Osnabrück ermittelt worden; Hauptsitz innerhalb dieses Regierungsbezirks ist der Kreis Bentheim. Unter den evangelischen Sekten heben sich die Neuapostolischen hervor; zur Hälfte ihrer Zahl sind sie im Regierungsbezirk Hannover gezählt worden. Unter den kleineren Verwaltungsbezirken der Provinz sind die Kreise (ohne die Städte) Bremervörde, Neuhaus, Zeven, Verden, Nienburg und Hoya zu mehr als 99 v. H. der Bevölkerung evangelisch. — Von den in der Provinz Hannover gezählten rd. 451 000 Katholiken wohnten rd. 195 000 oder rd. zwei Fünftel in den folgenden überwiegend katholischen Kreisen der Provinz:

| Kreis | Wohnbevölkerung | Katholiken | | Evangelische | |
|---|---|---|---|---|---|
| | | Zahl | v.H. | Zahl | v.H. |
| Kreise Aschendorf, Hümmling, Lingen, Meppen | 120 820 | 110 937 | 91,8 | 8 938 | 7.4 |
| Kreis Iburg | 34 310 | 24 201 | 70,5 | 10 047 | 29,3 |
| „ Osnabrück (Land) | 34 105 | 17 505 | 51,3 | 16 569 | 48,6 |
| „ Hildesheim (Land) | 31 516 | 17 223 | 54,7 | 13 998 | 44,4 |
| „ Duderstadt | 27 439 | 25 005 | 91,1 | 2 282 | 8,3 |
| **Zusammen** | **248 190** | **194 871** | **78.5** | **51 834** | **20.9** |

Die an der Ems gelegenen überwiegend katholischen Kreise gehörten zum früheren Bistum Münster. Der Kreis Lingen, der einen Teil der gleichnamigen ehemaligen Grafschaft umfaßt, weist eine etwas stärkere evangelische Beimischung auf. Am höchsten steigt der Anteil der Katholiken unter den kleineren Verwaltungsbezirken der Provinz im Kreise Hümmling mit 98 v. H. Bemerkenswert ist die konfessionelle Zusammensetzung der Kreise, die zum früheren Bistum Osnabrück gehörten. Nur der Kreis Iburg und der Landkreis Osnabrück sind in der Mehrheit, zu 71 und 51 v. H. der Gesamtbevölkerung, katholisch. Die Stadt Osnabrück und die Kreise Bersenbrück, Wittlage und Melle sind überwiegend evangelisch. Einen beträchtlichen Anteil bilden die Katholiken in der Stadt Osnabrück und im Kreis Bersenbrück mit 37 und 47 v. H. der Bevölkerung. In ähnlicher Lage wie Stadt- und Landkreis Osnabrück befinden sich Stadt- und Landkreis Hildesheim. Der Landkreis ist zu 55 v. H. katholisch, der Stadtkreis zu 64 v. H. evangelisch. Hildesheim bildet das Kernstück des früheren gleichnamigen Bistums. Der Kreis Duderstadt war ein Teil des eichsfeldischen Gebiets des Erzbistums Mainz.

Der Anteil der Israeliten (rd. 14 900) an der Gesamtbevölkerung der Provinz liegt mit 0,5 unter dem Reichsdurchschnitt. Über zwei Drittel der Israeliten sind in den Städten gezählt worden; die größte Zahl an Israeliten weist die Stadt Hannover mit 5 500 Personen auf. Mit mehr als 1 v. H. sind sie in den Städten Hannover, Nienburg a. d. Weser, Göttingen und im Kreis Weener vertreten, mit mehr als 2 v. H. in den ostfriesischen Städten Emden, Leer und Norden.

Unter den rd. 46 300 Sonstigen in der Provinz Hannover waren rd. 22 000, also fast die Hälfte, Gemeinschaftslose, rd. 13 000 waren Angehörige von Weltanschauungsgemeinschaften. In der Großstadt Hannover sind fast zwei Drittel der in der Provinz überhaupt gezählten Angehörigen von Weltanschauungsgemeinschaften und über ein Drittel der Gemeinschaftslosen wohnhaft. In den Städten überhaupt sind 82 v. H. aller Sonstigen gezählt worden; sie bilden hier 3,5 v. H. der Bevölkerung. Mit mehr als 3 v. H. der Bevölkerung sind die Sonstigen vertreten in den Städten Emden, Hannover, Hemelingen (Landgemeinde im Kreis Achim), Wesermünde, Harburg (5,5 v. H.) und Wilhelmsburg.

Die Bevölkerung des Landes Oldenburg ist zu 76 v. H. evangelisch. Die Religionsgliederung der Bevölkerung der drei Landesteile Oldenburgs geht aus der folgenden Übersicht hervor:

**Die Bevölkerung des Landes Oldenburg nach der Religionszugehörigkeit**

| Von der Wohnbevölkerung waren | Land Oldenburg | | Landesteil Oldenburg | | Landesteil Lübeck | | Landesteil Birkenfeld | |
|---|---|---|---|---|---|---|---|---|
| | Zahl | v. H. | Zahl | v. H. | Zahl | v. H. | Zahl | v. H. |
| I. Evangelische Christen insgesamt | 415 862 | 76,3 | 326 178 | 73,8 | 45 963 | 96,8 | 43 721 | 78.6 |
| II. Katholische Christen | 123 682 | 22,7 | 111 261 | 25,2 | 1 310 | 2,8 | 11 111 | 20.0 |
| III. Andere Christen | 431 | 0,1 | 389 | 0,1 | 26 | 0,0 | 16 | 0.0 |
| IV. Israeliten | 1 513 | 0,3 | 1 015 | 0,2 | 44 | 0,1 | 454 | 0.8 |
| V. Sonstige | 3 684 | 0,6 | 3 186 | 0,7 | 151 | 0,3 | 347 | 0.6 |
| **Wohnbevölkerung** | **545 172** | **100.0** | **442 029** | **100.0** | **47 494** | **100.0** | **55 649** | **100.0** |

Unter der Gesamtzahl der Evangelischen im Landesteil Oldenburg befanden sich rd. 3 172 Personen, die nicht den evangelischen Landeskirchen angehörten, größtenteils Baptisten und Methodisten. In der Minderheit sind die Evangelischen insgesamt in den südlichen Ämtern des Landesteils, Friesoythe, Cloppenburg und Vechta, die früher zum ehemaligen Bistum Münster gehörten. In den Ämtern Cloppenburg und Vechta fällt der Anteil der Evangelischen auf weniger als 10 v. H., im Amt Friesoythe sind 25 v. H. der Bevölkerung evangelisch. In den drei vorgenannten Ämtern wohnen etwa 83 v. H. der im Landesteil Oldenburg überhaupt gezählten Katholiken. Evangelische und Katholiken wohnen ziemlich geschlossen; es wiesen auf:

| Gebiete | Wohnbevölkerung | Evangelische | | Katholiken | |
|---|---|---|---|---|---|
| | | Zahl | v.H. | Zahl | v.H. |
| Landesteil Oldenburg insgesamt | 442 029 | 326 178 | 73,8 | 111 261 | 25.2 |
| überwiegend evangelische Gebiete | 340 570 | 317 213 | 93,1 | 18 895 | 5.5 |
| überwiegend katholische Gebiete | 101 459 | 8 965 | 8.8 | 92 366 | 91.0 |

Die in dem überwiegend evangelischen Gebiet gezählten Katholiken sind größtenteils in den Städten Delmenhorst, Oldenburg und Rüstringen wohnhaft. — Die Zahl der Israeliten und der Sonstigen, meist Gemeinschaftslose, ist nicht erheblich. Die Stadt Oldenburg weist 316 Israeliten auf, in der Stadt Jever stellen die Israeliten einen Anteil von fast 2 v. H. der Bevölkerung. Mehr als 1 v. H. der Bevölkerung entfällt auf die »Sonstigen« in den Städten Delmenhorst und Varel. rd. 1 700 Personen oder 3,4 v. H. in der Stadt Rüstringen.

Während der Landesteil Lübeck inmitten evangelischen Landes liegt, grenzt der Landesteil Birkenfeld an überwiegend katholisches Land; er weist rd. 11 100 Katholiken auf, d. h. ein Fünftel der Bevölkerung. Die Sonstigen sind in der Stadt Oberstein mit rd. 3 v. H. der Bevölkerung bei einer allerdings kleinen absoluten Zahl vertreten.

Die Bevölkerung der kleineren norddeutschen Länder ist größtenteils evangelisch, in Braunschweig zu 90 v. H., in Anhalt zu 91 v. H., in Lippe zu 95 v. H., in Schaumburg-Lippe zu 98 v. H. der Gesamtbevölkerung. Die Religionszugehörigkeit der Bevölkerung dieser Länder im einzelnen geht aus der folgenden Übersicht hervor:

**Die Bevölkerung der Länder Braunschweig, Anhalt, Lippe und Schaumburg-Lippe nach der Religionszugehörigkeit**

| Von der Wohnbevölkerung waren | Braunschweig | | Anhalt | | Lippe | | Schaumburg-Lippe | |
|---|---|---|---|---|---|---|---|---|
| | Zahl | v. H. | Zahl | v. H. | Zahl | v. H. | Zahl | v. H. |
| I. Evangelische Christen insgesamt | 450 870 | 89,8 | 320 850 | 91,4 | 154 724 | 94,5 | 47 161 | 98,1 |
| II. Katholische Christen | 24 605 | 4,9 | 14 129 | 4,0 | 7 872 | 4,8 | 624 | 1,3 |
| III. Andere Christen | 373 | 0,1 | 248 | 0,1 | 180 | 0,1 | 33 | 0,1 |
| IV. Israeliten | 1 753 | 0,4 | 1140 | 0,3 | 607 | 0,4 | 180 | 0,4 |
| V. Sonstige | 24 274 | 4,8 | 14 678 | 4,2 | 265 | 0,2 | 48 | 0,1 |
| **Wohnbevölkerung** | 501 875 | 100.0 | 351 045 | 100.0 | 163 648 | 100,0 | 48 046 | 100.0 |

Unter den Evangelischen, die nicht den evangelischen Landeskirchen angehören, heben sich in den Ländern Braunschweig und Anhalt die Neuapostolischen mit 2 110 und 1 360 Personen hervor. Der Anteil der Katholiken ist im Land Braunschweig mit rd. 25 000 Personen oder 5 v. H. der Bevölkerung am höchsten; in der Stadt Helmstedt sind rd. 14 v. H. der Einwohner katholisch. In den Städten des Landes Braunschweig sind über die Hälfte aller Katholiken gezählt worden. In Anhalt sind die rd. 14 100 Katholiken, 4 v. H. der Bevölkerung, ziemlich gleichmäßig verteilt. Über zwei Fünftel der Katholiken wohnen in den Städten. Im Land Lippe bilden die rd. 7 900 Katholiken 5 v. H. der Bevölkerung, in der lippischen Exklave Lipperode-Cappel sind sie bei allerdings geringer Einwohnerzahl mit fast 60 v. H. in der Mehrheit. Schaumburg-Lippe weist etwas über 600 Katholiken mit einem Anteil von 1 v. H. der Bevölkerung auf. Der Anteil der Israeliten in den vier Ländern beträgt um 0,35 v. H. der Bevölkerung. Im Land Braunschweig hat die Stadt Wolfenbüttel mit 1,4 v. H. im Verhältnis zur Bevölkerung die größte Zahl von Israeliten; in beiden Lippe weisen die Städte Detmold, Horn, Schötmar und Bückeburg bei allerdings kleinen Zahlen noch israelitische Bevölkerungsteile von mehr als 1 v. H. auf. Die Sonstigen, in Braunschweig rd. 24 300 Personen oder 5 v. H., in Anhalt rd. 15 000 Personen oder 4 v. H. der Bevölkerung sind größtenteils Gemeinschaftslose. In Braunschweig sind die Sonstigen zu 78 v. H., in Anhalt zu 68 v. H. ihrer Gesamtzahl in den Städten gezählt worden. Die Sonstigen ragen in der Stadt Braunschweig mit rd. 17 000 Personen oder 11 v. H. der Bevölkerung hervor. In beiden Lippe ist die Zahl der Sonstigen bedeutungslos.

In der Provinz Westfalen stehen sich Katholiken und Evangelische ungefähr gleich stark gegenüber. Die Anteile von Personen anderer Religionszugehörigkeit sind so hoch, daß weder die Evangelischen noch die Katholiken die absolute Mehrheit voll erreichen. Die Religionsgliederung der Bevölkerung ist aus der folgenden Tabelle ersichtlich:

**Die Bevölkerung der Provinz Westfalen nach der Religionszugehörigkeit**

| Von der Wohnbevölkerung waren | Zahl | v.H. |
|---|---|---|
| I. Evangelische Christen insgesamt | 2 274 137 | 47,3 |
| darunter | | |
| Angehörige evangelischer Landeskirchen | 2 222 558 | 46,2 |
| Angehörige evangelisch-lutherischer Freikirchen | 14 626 | 0,3 |
| Baptisten | 7 790 | 0,2 |
| Methodisten | 2 106 | 0,0 |
| Neuapostolische | 17 750 | 0,4 |
| Adventisten | 1 197 | 0,0 |
| II. Katholische Christen | 2 396 818 | 49,8 |
| III. Andere Christen | 6 589 | 0,1 |
| darunter | | |
| Altkatholiken | 2 100 | 0,0 |
| IV. Israeliten | 21 595 | 0,5 |
| V. Sonstige | 112 080 | 2,3 |
| darunter | | |
| Angehörige von Weltanschauungsgemeinschaften | 28 809 | 0,6 |
| Gemeinschaftslose | 64 883 | 1,3 |
| Personen ohne Angabe der Religionszugehörigkeit | 18 344 | 0,4 |
| **Wohnbevölkerung** | 4 811 219 | 100.0 |

Die einzelnen Regierungsbezirke weisen das folgende Verhältnis der Evangelischen und Katholiken zueinander auf. Von der Gesamtbevölkerung sind

| | katholisch | evangelisch |
|---|---|---|
| im Reg.-Bez. Münster | 75 v. H., | 23 v. H., |
| im Reg.-Bez. Minden | 33 v. H., | 66 v. H., |
| im Reg.-Bez. Arnsberg | 43 v. H., | 53 v. H., |

Der konfessionelle Charakter der Provinz ist ausschlaggebend von der historischen Zugehörigkeit der einzelnen Teilgebiete bestimmt worden. Faßt man die überwiegend katholischen und überwiegend evangelischen Gebiete zusammen, so ergibt sich die folgende Verteilung der Bevölkerung nach der Religionszugehörigkeit.

**Die Religionsgliederung in den überwiegend evangelischen und überwiegend katholischen Gebieten der Provinz Westfalen**

| Gebiete | Wohnbevölkerung | Evangelische | | Katholiken | |
|---|---|---|---|---|---|
| | | Zahl | v. H. der Wohnbevölkerung | Zahl | v.H. der Wohnbevölkerung |
| **Westfalen überhaupt** | 4 811 219 | 2 274 137 | 47,3 | 2 396 818 | 49,8 |
| 1. Überwiegend katholische Gebiete[1]) | 1 958 446 | 391 335 | 20,0 | 1 527 585 | 78,0 |
| 2. Überwiegend evangelische Gebiete[1]) und zwar | 2 852 773 | 1 882 802 | 66,0 | 869 233 | 30,5 |
| a) Kreise Minden, Lübbecke, Herford, Bielefeld, Halle[1]) | 520 806 | 490 263 | 94,1 | 23 313 | 4,5 |
| b) Kreis Tecklenburg | 68 390 | 38 014 | 55,6 | 30 163 | 44,1 |
| c) Kreise Altena, Iserlohn, Hamm (ohne Stkr. Hamm) Hörde, Hagen, Schwelm, Hattingen, Bochum, Dortmund, Gelsenkirchen, Herne, Lüdenscheid, Witten, Wanne-Eickel[1]) | 2 106 581 | 1 225 230 | 58,2 | 791 534 | 37,6 |
| d) Kreise Wittgenstein, Siegen[1]) | 156 996 | 129 295 | 82,4 | 24 223 | 15,4 |

Überwiegend katholisch sind die Verwaltungsbezirke, die in den Gebieten der ehemaligen Bistümer Münster und Paderborn sowie in dem ehemals zum Kurfürstentum Köln gehörigen Herzogtum Westfalen liegen. In den überwiegend katholischen Verwaltungsbezirken besteht eine Mehrheit an katholischer Bevölkerung von 78 v. H.; in diesem Gebiet wohnen fast zwei Drittel der in Westfalen überhaupt gezählten Katholiken. Die evangelische Minderheit nimmt mit rd. 391 000 Personen 20 v. H. der Bevölkerung ein. Den höchsten Anteil erreichen die Katholiken im Kreis Büren mit 97 v. H., den geringsten in der Stadt Lünen mit 48 v. H., wenn man die überwiegend evangelischen Verwaltungsbezirke außer Betracht läßt. Innerhalb des sonst geschlossen katholischen Kreises Ahaus hebt sich die Stadt Gronau mit einer evangelischen Mehrheit hervor; sie bildete früher ein selbständiges weltliches Gebiet; das gleiche ist hinsichtlich der Stadt Gütersloh im Kreise Wiedenbrück der Fall.

In den überwiegend evangelischen Verwaltungsbezirken der Provinz besteht eine Mehrheit an evangelischer Bevölkerung von 66 v. H.; in diesen Gebieten zusammen wohnen etwa drei Viertel der in der Provinz Westfalen überhaupt gezählten Evangelischen. Die katholische Minderheit nimmt mit rd. 869 000 Personen 31 v. H. der Bevölkerung ein. Die überwiegend evangelischen Verwaltungsbezirke liegen nicht zusammen und weisen auch hinsichtlich der konfessionellen Verhältnisse im einzelnen nicht unbeträchtliche Unterschiede auf. Im Regierungsbezirk Münster ist der Kreis Tecklenburg der einzige überwiegend evangelische Kreis, doch sind die Katholiken mit einem ansehnlichen Teil von 44 v. H. der Bevölkerung vertreten; der Kreis besteht in der Hauptsache aus der ehemaligen gleichnamigen Grafschaft. Im Regierungsbezirk Minden sind die aus den reichsunmittelbaren Gebieten Minden und Ravensberg hervorgegangenen Verwaltungsbezirke Minden, Herford, Bielefeld, Halle und Lübbecke überwiegend evangelisch; im letztgenannten Kreis erreichen die Evangelischen einen Anteil von fast 99 v. H. der Bevölkerung. Die Katholiken bilden in diesem evangelischen Gebiet mit rd. 23 000 Personen nur 5 v. H. der Bevölkerung. Ziemlich geschlossen evangelisch — mit 82 v. H. der Bevölkerung — sind die Kreise Siegen und Wittgenstein des Regierungsbezirkes Arnsberg; sie nehmen das Gebiet der gleichnamigen ehemals reichsunmittelbaren Herrschaften ein. Das größte überwiegend evangelische Gebiet bilden diejenigen im Regierungsbezirk Arnsberg gelegenen Verwaltungsbezirke, die in der Hauptsache im Gebiet der ehemaligen Grafschaft Mark und der Reichsstadt Dortmund liegen und heute das südliche Industriegebiet Westfalens umfassen. Der Anteil der Evangelischen beläuft sich auf 58 v. H., der der Katholiken auf 38 v. H. der Bevölkerung. Der wirtschaftliche Charakter des Gebiets, das Fluktuieren eines Teils der Bevölkerung, die mehrfachen kommunalen Neuordnungen haben diese historischen Zusammenhänge zerrissen und ein schwer zu übersehendes Bild der konfessionellen Verhältnisse geschaffen. Zum Teil finden sich nur relative evangelische Mehrheiten, so in den Städten Bochum, Gelsenkirchen, Herne, Hörde; in einigen Verwaltungsbezirken übersteigt der Anteil der Evangelischen nicht 60 v. H.; und innerhalb solcher Kreise sind wieder Gemeinden zu finden, die eine katholische Mehrheit aufweisen. Auf mehr als 80 v. H. be-

[1]) Einschl. der einliegenden Städte von 10 000 und mehr Einwohnern.

läuft sich der Anteil der Evangelischen nur in den südlichen Randkreisen Altena und Schwelm sowie in der Stadt Lüdenscheid. Der Stadtkreis Hamm, früher zur Grafschaft Mark gehörend, weist anders als der Landkreis eine katholische Mehrheit auf. Der Kreis Soest besteht zum Teil aus Gebieten der ehemaligen Grafschaft Mark und weist in der Mehrheit eine katholische Bevölkerung auf; die Stadt Soest ist dagegen überwiegend evangelisch.

Unter den 51 579 Evangelischen, die nicht den evangelischen Landeskirchen angehören, heben sich die Angehörigen der evangelisch-lutherischen Freikirchen mit rd. 14 600 und die Neuapostolischen mit rd. 17 800 Personen hervor; sie sind größtenteils im Regierungsbezirk Arnsberg gezählt worden. Hier befinden sich unter den Anderen Christen auch die Altkatholiken zu mehr als der Hälfte ihrer in Westfalen festgestellten Zahl.

Der Anteil der rd. 21 600 Israeliten an der Gesamtbevölkerung der Provinz liegt unter dem Reichsdurchschnitt. Auch in den Städten, wo fast drei Viertel aller Israeliten in Westfalen gezählt worden sind, bleiben sie im Gesamtdurchschnitt unter 1 v. H. der Bevölkerung. Mehr als 1 000 Israeliten sind in den Städten Dortmund (3 820), Gelsenkirchen und Bochum gezählt worden; mit 1 v. H. der Bevölkerung sind die Israeliten vertreten in den Städten Dortmund, Unna, Beckum und Bielefeld sowie in den beiden östlichsten Kreisen der Provinz, Höxter und Warburg.

In konfessioneller Hinsicht von größerer Bedeutung sind in Westfalen die Sonstigen, zu denen rd. 112 000 Personen oder 2 v. H. der Bevölkerung gehören. Mehr als die Hälfte dieser Zahl sind Gemeinschaftslose. In den Städten sind 89 026 Sonstige, d. h. vier Fünftel ihrer Gesamtzahl gezählt worden. Stellt man die Zahl der Sonstigen für die überwiegend evangelischen und überwiegend katholischen Gebiete gesondert fest, so ergibt sich, daß in den evangelischen fast drei Viertel, in den katholischen nur ein Viertel der Gesamtzahl der Sonstigen sich befinden; in den überwiegend evangelischen Gebieten bilden die Sonstigen 3 v. H. der Bevölkerung, in den überwiegend katholischen Gebieten 1,4 v. H. Unter den kleineren Verwaltungsbezirken weist Dortmund die verhältnismäßig hohe Zahl von rd. 13 100 Sonstigen auf; im Anteil an der Gesamtbevölkerung sind die Sonstigen in einer großen Anzahl von Städten und Kreisen nicht unerheblich vertreten, doch werden 10 v. H. nirgends erreicht.

In der Rheinprovinz sind 67 v. H. der Bevölkerung katholisch und rd. 30 v. H. evangelisch. Die Religionsgliederung der Bevölkerung geht aus der folgenden Übersicht hervor. Der Regierungsbezirk Hohenzollern ist aus der folgenden Darstellung ausgeschieden und wird in anderem Zusammenhang behandelt werden.

**Die Bevölkerung der Rheinprovinz nach der Religionszugehörigkeit**

| Von der Wohnbevölkerung waren | Zahl | v.H. |
|---|---|---|
| I. Evangelische Christen insgesamt | 2 187 510 | 30,1 |
| darunter | | |
| Angehörige evangelischer Landeskirchen | 2 133 436 | 29,4 |
| Angehörige evangelisch-lutherischer Freikirchen | 13 093 | 0,2 |
| Angehörige evangelisch-reformierter Freikirchen | 1 065 | 0,0 |
| Mennoniten | 1 301 | 0,0 |
| Baptisten | 6 869 | 0,1 |
| Methodisten | 3 182 | 0,0 |
| Neuapostolische | 15 482 | 0,2 |
| Adventisten | 2 663 | 0,0 |
| Sonstige | 10 080 | 0,1 |
| II. Katholische Christen | 4 845 152 | 66,8 |
| III. Andere Christen | 9 037 | 0,1 |
| darunter | | |
| Altkatholiken | 3 893 | 0,1 |
| Sonstige (ohne Orthodoxe) | 4 408 | 0,1 |
| IV. Israeliten | 58 223 | 0,8 |
| V. Sonstige | 157 056 | 2,2 |
| darunter | | |
| Angehörige von Weltanschauungsgemeinschaften | 21 187 | 0,3 |
| Gemeinschaftslose | 111 574 | 1,5 |
| Personen ohne Angabe der Religionszugehörigkeit | 24 173 | 0,3 |
| **Wohnbevölkerung** | **7 256 978** | **100,0** |

Die Regierungsbezirke der Rheinprovinz weisen nicht unerhebliche Unterschiede hinsichtlich der konfessionellen Zusammensetzung auf. Allgemein sind die links des Rheins gelegenen Verwaltungsbezirke geschlossener von katholischer Bevölkerung bewohnt als die rechts des Rheins gelegenen. Der Regierungsbezirk Aachen weist einen katholischen Anteil von 94 v. H. der Bevölkerung auf, der Regierungsbezirk Trier von 89 v. H. Zu mehr als 95 v. H. der Bevölkerung katholisch sind die in der Eifel gelegenen Verwaltungsbezirke; den höchsten Anteil erreichen die Katholiken mit 99 v. H. im Restkreis Merzig-Wadern an der Grenze des Saargebiets. Die Regierungsbezirke Köln, Koblenz und Düsseldorf sind zu 79 v. H., 65 v. H. und 55 v. H. der Bevölkerung katholisch. In diesen Regierungsbezirken liegen kleinere Verwaltungsbezirke, die überwiegend evangelisch sind. Sondert man diese von den überwiegend katholischen Gebieten der Rheinprovinz ab, so ergibt sich das folgende Bild der konfessionellen Verhältnisse:

**Die Religionsgliederung in den überwiegend evangelischen und überwiegend katholischen Gebieten der Rheinprovinz**

| Gebiete | Wohnbevölkerung | Evangelische Christen | | Katholische Christen | | Andere Christen | | Israeliten | | Sonstige | |
|---|---|---|---|---|---|---|---|---|---|---|---|
| | | Zahl | v. H. der Wohnbevölkerung | Zahl | v. H. der Wohnbevölkerung | Zahl | v. H. der Wohnbevölkerung | Zahl | v. H. der Wohnbevölkerung | Zahl | v. H. der Wohnbevölkerung |
| **Rheinprovinz insgesamt** | **7 256 978** | **2 187 510** | **30,1** | **4 845 152** | **66,8** | **9 037** | **0,1** | **58 223** | **0,8** | **157 056** | **2,2** |
| 1. Überwiegend katholische Verwaltungsbezirke[1] | 5 870 755 | 1 253 836 | 21,4 | 4 457 190 | 75,9 | 6 598 | 0,1 | 50 788 | 0,9 | 102 343 | 1,7 |
| 2. Überwiegend evangelische Verwaltungsbezirke[1] | 1 386 223 | 933 674 | 67,4 | 387 962 | 28,0 | 2 439 | 0,2 | 7 435 | 0,5 | 54 713 | 3,9 |
| und zwar | | | | | | | | | | | |
| a) Kreise Gummersbach, Waldbröl[1] | 82 976 | 61 232 | 73,8 | 20 131 | 24,2 | 134 | 0,2 | 89 | 0,1 | 1 390 | 1,7 |
| b) Kreise Kreuznach, Meisenheim, Simmern, Restkr. St. Wendel-Baumholder[1] | 169 070 | 100 448 | 59,4 | 66 139 | 39,1 | 152 | 0,1 | 1 955 | 1,2 | 376 | 0,2 |
| c) Kreis Wetzlar[1] | 70 464 | 66 002 | 93,7 | 3 173 | 4,5 | 52 | 0,1 | 503 | 0,7 | 734 | 1,0 |
| d) Stkr. Barmen, Kr. Dinslaken, Stkr. Elberfeld, Kr. Lennep, Kr. Mettmann, Stkr. Mülheim, Stkr. Remscheid, Stkr. Solingen, Lkr. Solingen[1] | 1 063 713 | 705 992 | 66,4 | 298 519 | 28,1 | 2 101 | 0,2 | 4 888 | 0,4 | 52 213 | 4,9 |

[1] Einschl. der einliegenden Städte von 10 000 und mehr Einwohnern.

In den überwiegend katholischen Gebieten sind rd. 5 871 000 Personen wohnhaft, d. h. 80 v. H. der Wohnbevölkerung der Rheinprovinz. Neben einer katholischen Mehrheit von 76 v. H. sind rd. 1 254 000 Evangelische oder 21 v. H. der Bevölkerung gezählt worden. Die überwiegend katholischen Gebiete sind in der Hauptsache aus den Gebieten der Herzogtümer Cleve, Jülich, Berg, aus altluxemburgischem Gebiet und den Erzbistümern Köln und Trier hervorgegangen. In den überwiegend evangelischen Gebieten wohnen rd. 934 000 Evangelische, d. h. über zwei Fünftel der in der Rheinprovinz überhaupt gezählten Evangelischen. Der Anteil an der Gesamtbevölkerung beträgt bei den Evangelischen 67 v. H., bei den Katholiken 28 v. H. der Bevölkerung.

Die überwiegend evangelischen Gebiete der Rheinprovinz liegen voneinander getrennt. Der zum Regierungsbezirk Koblenz gehörige, von rein evangelischem Land umgebene Kreis Wetzlar ist zu 94 v. H. der Bevölkerung evangelisch. Links des Rheins finden sich überwiegend evangelische untere Verwaltungsbezirke im Hunsrück und an der Nahe. Diese Kreise, Kreuznach, Simmern, Meisenheim und St. Wendel-Baumholder, sind in der Hauptsache aus ehemals kurpfälzischem Gebiet und dem einiger anderer weltlicher Herrschaften hervorgegangen; da außerdem Gebiete des ehemaligen Kurfürstentums Trier hinzutreten, erreicht die evangelische Mehrheit nur etwa 60 v. H. der Bevölkerung. Im Kreis Meisenheim, einem früher hessischen Gebietsteil, sind 83 v. H. der Bevölkerung evangelisch. Im Regierungsbezirk Köln weisen nur die im Sauerland gelegenen Kreise Gummersbach und Waldbroel eine evangelische Mehrheit auf, und zwar von fast drei Vierteln der Bevölkerung. Der Kreis Gummersbach stellt hauptsächlich, der Kreis Waldbroel zum Teil das Gebiet ehemals weltlicher Herrschaften dar. Die im rechtsrheinischen Industriegebiet gelegenen überwiegend evangelischen Kreise und Städte bilden, jedenfalls bei Zugrundelegung der unteren Verwaltungsbezirke, kein lückenlos zusammenhängendes Gebiet; abgesplittert liegen der Stadtkreis Mülheim und der Kreis Dinslaken. Auch in sich weisen einige Kreise Städte mit katholischen Mehrheiten auf, so daß die Anteile der Evangelischen für die Gesamtkreise herabgemindert werden. Der Kreis Solingen wird bei Ausschluß der Städte überwiegend katholisch, bei Einschluß der Städte überwiegend evangelisch. Städte mit evangelischer Mehrheit finden sich auch in den überwiegend katholischen Landkreisen Essen und Mörs. Die konfessionelle Uneinheitlichkeit ist zu erklären aus der Zuwanderung in das Industriegebiet und dem Fluktuieren der Bevölkerung innerhalb desselben sowie formal durch die mehrfachen Änderungen der Verwaltungsgrenzen. Im linksrheinischen Industriegebiet liegen keine überwiegend evangelische Kreise, wohl aber einige nicht kreisfreie Städte mit überwiegend evangelischer Bevölkerung.

Unter der Gesamtzahl der Evangelischen in der Provinz befinden sich 54 074 Personen, die nicht den evangelischen Landeskirchen angehören; mit mehr als 10 000 Personen sind die Angehörigen der evangelisch-lutherischen Freikirchen, die Neuapostolischen und die Anhänger sonstiger evangelischer Religionsgemeinschaften, die nicht weiter unterteilt sind, nachgewiesen. Mit Ausnahme der ebengenannten sonstigen Evangelischen und der Methodisten sind die Angehörigen evangelischer Freikirchen und Sekten zu mehr als 50 und bis zu 85 v. H. ihrer Gesamtzahl in den Großstädten gezählt worden; der Anteil der großstädtischen Bevölkerung an der Gesamtbevölkerung der Rheinprovinz beträgt dagegen nur zwei Fünftel. Die zahlreichsten Angehörigen der evangelischen Freikirchen und Sekten finden sich im Regierungsbezirk Düsseldorf. In Barmen und Elberfeld sind rund 3 500 Angehörige der evangelisch-lutherischen Freikirchen gezählt worden, in Essen und Köln je rund 2 000 Neuapostolische.

Unter den rd. 9 000 Anderen Christen sind die Altkatholiken mit rd. 4 000 Personen zu nennen; sie sind etwa zur Hälfte im Regierungsbezirk Düsseldorf gezählt worden.

Der Anteil der rd. 58 200 Israeliten an der Gesamtbevölkerung der Rheinprovinz nähert sich mit 0,8 v. H. dem Reichsdurchschnitt, in den Großstädten, wo rd. drei Fünftel aller Israeliten wohnen, beträgt ihr Anteil durchschnittlich 1,2 v. H. Unter den Städten weisen die folgenden Großstädte sowie die Stadt Bonn mehr als 1 000 Israeliten auf: Köln, Düsseldorf, Essen, Elberfeld, Duisburg, Krefeld und Aachen; in Köln allein sind rd. 16 000 Israeliten wohnhaft. Nur hier und in der Stadt Kreuznach stellen die Israeliten mehr als 2 v. H. der Bevölkerung. Im Regierungsbezirk Koblenz sind die Israeliten mehrfach mit einem Anteil von mehr als 1 v. H. der Bevölkerung vertreten, nämlich in den Landkreisen Kreuznach (ohne die Stadt) und Simmern sowie in Koblenz und den benachbarten Städten Neuwied, Andernach und Mayen. Im Regierungsbezirk Düsseldorf weisen die Städte Düsseldorf, Elberfeld und Krefeld, im Regierungsbezirk Köln die Städte Köln, Bonn, Euskirchen, Siegburg und Frechen (bei Köln), im Regierungsbezirk Trier nur die Stadt Trier einen israelitischen Bevölkerungsanteil von mehr als 1 v. H. auf.

Von den rd. 157 000 in der Rheinprovinz gezählten Sonstigen sind 91 706 Personen in den Großstädten, 142 253 Personen, d. h. 90 v. H. der Gesamtzahl, in den Städten mit mehr als 10 000 Einwohnern gezählt worden; die Sonstigen bilden hier 3 v. H. der Bevölkerung. Unter den Sonstigen befinden sich rd. 111 600 Gemeinschaftslose, das sind 1,5 v. H. der Wohnbevölkerung, ferner rd. 21 200 Angehörige von Weltanschauungsgemeinschaften und rd. 24 200 Personen, die keine Angabe über ihre Religionszugehörigkeit gemacht haben. Unter den Großstädten haben Düsseldorf mit 18 000 Personen und Essen mit rd. 13 000 besonders viel Gemeinschaftslose. Auch die übrigen Großstädte beherbergen eine größere Zahl von Gemeinschaftslosen, nur in Aachen und M.-Gladbach sind es weniger als 1 000 Personen. In Düsseldorf und Essen ist auch die Zahl der Angehörigen von Weltanschauungsgemeinschaften beträchtlich. Mit einem Anteil von weniger als 1 v. H. sind die »Sonstigen« in den Regierungsbezirken Aachen, Koblenz und Trier vertreten, im Regierungsbezirk Köln bilden sie einen Bevölkerungsanteil von 1 v. H., im Regierungsbezirk Düsseldorf von über 3 v. H. der Bevölkerung. Im Industriegebiet machen sich die Sonstigen ziemlich erheblich bemerkbar; ihr Anteil an der Bevölkerung steigt bis zu 12 v. H. (Stadt Wald im Kreis Solingen). Mit weniger als 1 v. H. der Bevölkerung sind die Sonstigen im Regierungsbezirk Düsseldorf nur in einigen linksrheinischen Kreisen, besonders in den Stadtkreisen M.-Gladbach und Rheydt, sowie in den Kreisen Rees und Dinslaken (ohne die Städte) vertreten. Im Regierungsbezirk Köln sind die Sonstigen anteilsmäßig am stärksten im Kreis Gummersbach mit 2 v. H. der Bevölkerung zu finden.

In der Provinz Hessen-Nassau ist die Bevölkerung zu 68 v. H. evangelisch. Das Übergewicht der Evangelischen ist im Regierungsbezirk Kassel stärker als im Regierungsbezirk Wiesbaden. Im Regierungsbezirk Kassel sind 81 v. H. der Bevölkerung evangelisch, 17 v. H. katholisch, im Regierungsbezirk Wiesbaden 57 v. H. evangelisch, 38 v. H. katholisch. Die Religionsgliederung in der Provinz Hessen-Nassau geht aus der folgenden Übersicht hervor:

**Die Bevölkerung der Provinz Hessen-Nassau nach der Religionszugehörigkeit**

| Von der Wohnbevölkerung waren | Zahl | v.H. |
|---|---|---|
| I. Evangelische Christen insgesamt | 1 631 157 | 68,1 |
| darunter | | |
| Angehörige evangelischer Landeskirchen | 1 604 895 | 67,0 |
| Angehörige evangelisch-lutherischer Freikirchen | 11 672 | 0,5 |
| Neuapostolische | 5 021 | 0,2 |
| Baptisten | 2 760 | 0,1 |
| Methodisten | 2 707 | 0,1 |
| II. Katholische Christen | 674 175 | 28,1 |
| III. Andere Christen | 4 271 | 0,2 |
| darunter | | |
| Altkatholiken | 1 809 | 0,1 |
| IV. Israeliten | 52 757 | 2,2 |
| V. Sonstige | 34 511 | 1,4 |
| darunter | | |
| Angehörige von Weltanschauungsgemeinschaften | 9 804 | 0,4 |
| Gemeinschaftslose | 14 928 | 0,6 |
| Personen ohne Angabe der Religionszugehörigkeit | 9 683 | 0,4 |
| **Wohnbevölkerung** | **2 396 871** | **100,0** |

Unter der Gesamtzahl der Evangelischen befinden sich 26 262 Personen, die nicht den evangelischen Landeskirchen angehören, davon waren rd. 11 700 Angehörige der evangelisch-lutherischen Freikirchen, die hauptsächlich im Regierungsbezirk Kassel ansässig sind. Unter den evangelischen Sekten haben die Neuapostolischen mit rd. 5 000 Personen die größte Kopfzahl aufzuweisen. Mehr als zwei Drittel dieser Zahl sind in den Großstädten gezählt worden.

Die frühere politische Zerrissenheit der Provinz spiegelt sich besonders im Südwesten und Südosten der Provinz in der starken Mischung der Bevölkerung nach der Religionszugehörigkeit wider. Faßt man die überwiegend evangelischen und die überwiegend katholischen Gebiete zusammen, so ergibt sich folgendes Bild der konfessionellen Verhältnisse:

**Die Religionsgliederung in den überwiegend evangelischen und überwiegend katholischen Gebieten der Provinz Hessen-Nassau**

| Gebiete | Wohnbevölkerung | Evangelische | | Katholiken | |
|---|---|---|---|---|---|
| | | Zahl | v. H. der Wohnbevölkerung | Zahl | v. H. der Wohnbevölkerung |
| **Hessen-Nassau insgesamt** | **2 396 871** | **1 631 157** | **68,1** | **674 175** | **28,1** |
| 1. Überwiegend evangelische Verwaltungsbezirke*) | 1 950 736 | 1 505 800 | 77,2 | 362 948 | 18,6 |
| 2. Überwiegend katholische Verwaltungsbezirke*) | 446 135 | 125 357 | 28,1 | 311 227 | 69,8 |
| und zwar | | | | | |
| a) Kreise Fulda, Gersfeld, Hünfeld*) | 118 130 | 23 779 | 20,1 | 91 850 | 77,8 |
| b) Kreise Limburg, Westerburg, Unterwesterwaldkreis*) | 140 966 | 28 769 | 20,4 | 110 386 | 78,3 |
| c) Rheingaukreis | 39 673 | 4 425 | 11,2 | 34 632 | 87,3 |
| d) Obertaunuskreis und Kreis Höchst*) | 147 366 | 68 384 | 46,4 | 74 359 | 50,5 |

Selbst bei einer Trennung der überwiegend evangelischen von den überwiegend katholischen Gebieten werden die Mehrheiten nicht so groß, wie dies in entsprechenden Fällen bei anderen Ländern und Landesteilen festzustellen ist. Die Mehrheit in den überwiegend evangelischen Gebieten nimmt 77 v. H. der Bevölkerung ein, die Mehrheit in den überwiegend katholischen Gebieten 70 v. H.

Am einheitlichsten evangelisch sind die Kreise, die zur ehemaligen Landgrafschaft (späterem Kurfürstentum) Hessen-Kassel gehörten, ferner die abgelegenen Kreise Schmalkalden und Grafschaft Schaumburg. Der Anteil der Evangelischen beträgt hier mit wenigen Ausnahmen mehr als 90 v. H. der Bevölkerung. Ausnahmen bilden die Kreise Fritzlar und Wolfhagen, in denen sich der Einschluß früherer Exklaven des Erzbistums Mainz bemerkbar macht, und der Kreis Kirchhain, der größtenteils aus ehemals mainzischem Gebiet besteht und in dem nur 56 v. H. der Bevölkerung evangelisch sind. Außerhalb des umschriebenen Gebiets weisen noch der Kreis Biedenkopf und der Dillkreis mehr als 90 v. H. an evangelischer Bevölkerung auf. In allen anderen, im Süden der Provinz gelegenen unteren Verwaltungsbezirken sind, soweit ihre Bevölkerung nicht überhaupt in der Mehrheit aus Katholiken besteht, 60 bis 80 v. H. der Bevölkerung evangelisch; entsprechend hoch ist der Anteil der Katholiken. Diese Verwaltungsbezirke bilden die Zusammenfassung einer mehr oder weniger großen Anzahl von Splittern konfessionell verschiedener weltlicher und geistlicher Herrschaftsgebiete. Im Kreis St. Goarshausen stehen sich Evangelische und Katholiken mit einer nahezu gleichen Zahl gegenüber.

In den überwiegend katholischen Verwaltungsbezirken wohnen unter einer Mehrheit von rd. 311 200 Katholiken, d. h. rd. zwei Fünfteln der in Hessen-Nassau überhaupt gezählten Katholiken, rd. 125 400 Evangelische. Den höchsten Anteil erreichen die Katholiken mit rd. 96 v. H. der Bevölkerung im Kreis Fulda (ohne die Stadt). Die Kreise Fulda, Gersfeld und Hünfeld bildeten ehedem den größten Teil des Bistums Fulda. Zum Kurfürstentum Trier gehörten die katholischen Kreise im Westerwald und an der Lahn. Der ziemlich hohe Anteil der Katholiken im Rheingaukreis erklärt sich aus dem Umstand, daß er fast ganz aus ehemals mainzischem Gebiet besteht. Schwache katholische Mehrheiten weisen der Kreis Höchst sowie der Obertaunuskreis mit 53 und 56 v. H. der Bevölkerung auf; in beiden Kreisen findet sich je eine Gemeinde mit mehr als 10 000 Einwohnern (Homburg v. d. H. und Griesheim), die eine überwiegend evangelische Mehrheit von fast zwei Dritteln haben.

Der Anteil der in Hessen-Nassau gezählten rd. 52 800 Israeliten an der Gesamtbevölkerung liegt mit 2,2 v. H. über dem Doppel des Reichsdurchschnittes. In den Städten wohnen 39 189 Israeliten, d. h. fast drei Viertel ihrer Gesamtzahl, und bilden hier durchschnittlich 4 v. H. der Bevölkerung. In mehreren Landkreisen und Städten sind die Israeliten mit mehr als 2 v. H. der Bevölkerung vertreten, mehr als 3 v. H. bilden sie in den Städten Eschwege und Wiesbaden, 4 v. H. in der Stadt Fulda, 6 v. H. in der Stadt Frankfurt a. M. Die größte Zahl an Israeliten weisen auf die Städte Frankfurt mit rd. 29 400, Wiesbaden mit rd. 3 100, Kassel mit rd. 2 750 und Fulda mit rd. 1 100 Personen.

*) Einschl. der einliegenden Städte mit 10 000 und mehr Einwohnern.

Unter den in Hessen-Nassau festgestellten rd. 34 500 »Sonstigen« befinden sich rd. 14 900 Gemeinschaftslose, rd. 9 800 Angehörige von Weltanschauungsgemeinschaften und rd. 9 700 Personen, die über ihre Religionszugehörigkeit keine Angabe gemacht haben. Der Anteil der »Sonstigen« an der Gesamtbevölkerung der Provinz beträgt 1,4 v. H., der Anteil steigt in den Städten, wo sieben Zehntel aller Sonstigen gezählt worden sind, auf 2,5 v. H. Im Regierungsbezirk Wiesbaden sind sie gleichmäßiger und stärker verteilt; hier ist der Anteil der Sonstigen doppelt so hoch wie im Regierungsbezirk Kassel. Besonders gehäuft sind stärkere Anteile der Sonstigen in der näheren und weiteren Umgebung der Großstadt Frankfurt, so z. B. in der Stadt Hanau mit fast 5 v. H. der Bevölkerung. Der Kreis Schmalkalden schließt sich mit fast 6 v. H. den thüringischen Verhältnissen an. Im übrigen weisen im Regierungsbezirk Kassel nur noch die Großstadt Kassel und die Stadt Eschwege mehr als 1 v. H. der Bevölkerung an »Sonstigen« auf.

Die konfessionellen Verhältnisse des Landes Waldeck entsprechen etwa denen des nördlichen Hessen-Nassau. Außer 52 650 Evangelischen oder 94,3 v. H. der Bevölkerung sind 2 286 Katholiken, 4,1 v. H. der Bevölkerung, 47 Andere Christen, 477 Israeliten und 356 Sonstige gezählt worden.

Im Land Hessen sind 66 v. H. der Bevölkerung evangelisch, 31 v. H. katholisch. Die Religionsgliederung der Bevölkerung des Landes geht aus folgender Übersicht hervor:

**Die Bevölkerung des Landes Hessen nach der Religionszugehörigkeit**

| Von der Wohnbevölkerung waren | Zahl | v.H. |
|---|---|---|
| I. Evangelische Christen insgesamt | 891 867 | 66,2 |
| darunter | | |
| Angehörige evangelischer Landeskirchen | 885 370 | 65,7 |
| Angehörige evangelisch-reformierter Freikirchen | 2 005 | 0,1 |
| Neuapostolische | 1 339 | 0,1 |
| II. Katholische Christen | 415 685 | 30,9 |
| III. Andere Christen | 1 691 | 0,1 |
| darunter | | |
| Altkatholiken | 1 249 | 0,1 |
| IV. Israeliten | 20 401 | 1,5 |
| V. Sonstige | 17 635 | 1,3 |
| darunter | | |
| Angehörige von Weltanschauungsgemeinschaften | 8 409 | 0,6 |
| Gemeinschaftslose | 8 230 | 0,6 |
| **Wohnbevölkerung** | **1 347 279** | **100,0** |

Unter den Evangelischen sind 6 497 Personen gezählt worden, die nicht den evangelischen Landeskirchen angehören. An erster Stelle stehen die Angehörigen der evangelisch-reformierten Freikirchen mit rd. 2 000 Personen; sie sind hauptsächlich in Rheinhessen zu finden.

Die einzelnen Provinzen des Landes Hessen weisen hinsichtlich ihrer konfessionellen Zusammensetzung nicht unbeträchtliche Verschiedenheiten auf. In Oberhessen sinkt der Anteil der Evangelischen nur in der Stadt Gießen und im Kreis Friedberg unter 90 v. H. In Starkenburg stehen sich Evangelische und Katholiken in ungefähr gleichem Verhältnis gegenüber wie im Land Hessen im ganzen. Zu mehr als 90 v. H. evangelisch ist hier jedoch nur der Kreis Erbach und der Landkreis Darmstadt. In Rheinhessen sind Evangelische und Katholiken am stärksten gemischt. Die Katholiken überwiegen mit rd. 98 600 Personen die Evangelischen um rd. 2 700 Personen. Weder die Evangelischen noch die Katholiken sind infolge verhältnismäßig hoher Anteile der Israeliten und der Sonstigen in der absoluten Mehrheit. Die konfessionelle Mischung ergibt sich auch aus den hohen Anteilen, die die Evangelischen selbst in den unteren Verwaltungsbezirken mit katholischen Mehrheiten einnehmen; ihr Anteil fällt nur im Kreis Mainz (ohne die Stadt) auf etwas weniger als 20 v. H. Faßt man die überwiegend katholischen Gebiete zusammen, so ergibt sich folgendes Bild der konfessionellen Verhältnisse. Es wiesen auf:

| Gebiete | Wohnbevölkerung | Evangelische | | Katholiken | |
|---|---|---|---|---|---|
| | | Zahl | v. H. der Wohnbevölkerung | Zahl | v. H. der Wohnbevölkerung |
| **Land Hessen** | **1 347 279** | **891 867** | **66,2** | **415 685** | **30,9** |
| Überwiegend evangelische Gebiete | 1 095 867 | 808 866 | 73,8 | 255 428 | 23,3 |
| Überwiegend katholische Gebiete | 251 412 | 83 001 | 33,0 | 160 257 | 63,7 |

Die evangelische Minderheit in den überwiegend katholischen Gebieten ist mithin im Verhältnis zur Gesamtbevölkerung stärker als die katholische Minderheit in den überwiegend evangelischen Gebieten. Entgegen den entsprechenden Verhältnissen in anderen Ländern und Landesteilen wohnt in den überwiegend katholischen Gebieten nur der kleinere Teil, fast zwei Fünftel, der Katholiken des Landes Hessen. Überwiegend katholisch sind die Städte und Kreise Mainz, Bingen und Heppenheim. In dem überwiegend evangelischen Kreis Bensheim weist die Stadt Bensheim eine katholische Mehrheit auf. Im Kreis Offenbach sind die Städte Offenbach und Neu-Isenburg, die zusammen über die Hälfte der Einwohnerzahl des Gesamtkreises einnehmen, überwiegend evangelisch, der Rest des Kreises ist überwiegend katholisch. Die Kreise, die eine katholische Mehrheit aufweisen, sind zu mehr oder weniger großen Teilen aus ehemals mainzischem Gebiet zusammengesetzt.

Der Anteil der Israeliten an der Gesamtbevölkerung, rd. 1,5 v. H., liegt sowohl im Land Hessen im ganzen wie in den drei Provinzen über dem Reichsdurchschnitt. Die rd. 20 400 Israeliten des Landes sind zu ungefähr gleichen Teilen auf die Provinzen verteilt. Bemerkenswert ist ihre Verteilung auf Stadt und Land; während die Israeliten in anderen Ländern und Landesteilen zu mehr oder weniger großen Teilen in den Städten wohnen, sind im Land Hessen etwas über die Hälfte aller Israeliten in den Gemeinden mit weniger als 10 000 Einwohnern gezählt worden. Zu bemerken ist allerdings, daß im Land Hessen die Einwohnerzahl der Gemeinden durchschnittlich ziemlich hoch ist. Mehr als 1 000 Israeliten sind in den Städten Mainz (2 738), Offenbach, Darmstadt, Worms, Gießen und im Kreis Friedberg (ohne die Stadt) gezählt worden; mit mehr als 3 v. H. der Bevölkerung sind sie in den Städten Gießen und Friedberg, mit fast 5 v. H. in der Stadt Bingen vertreten.

Die rd. 17 600 Sonstigen des Landes Hessen sind je ungefähr zur Hälfte Angehörige von Weltanschauungsgemeinschaften und Gemeinschaftslose; ihr Anteil an der Gesamtbevölkerung beträgt zusammen 1,3 v. H., in den Städten, wo drei Fünftel der Sonstigen gezählt worden sind, 2,5 v. H. Am geringsten ist die Zahl der Sonstigen in dem überwiegend landwirtschaftlichen Oberhessen; hier erreichen die Sonstigen weder in den Städten noch in den Landkreisen einen Anteil von 1 v. H. der Bevölkerung. In Starkenburg sind die Sonstigen doppelt so stark vertreten wie in Rheinhessen. Auf die Stadt Offenbach allein entfallen rd. 4 600 Sonstige, d. h. fast 6 v. H. der Bevölkerung. Eine größere Zahl Sonstiger weist noch die Großstadt Mainz mit rd. 2 400 Personen auf. Mit fast 8 v. H. der Bevölkerung ist der Anteil der Sonstigen in der Stadt Neu-Isenburg am höchsten.

Die Pfalz trägt einen konfessionell sehr gemischten Charakter; von der Gesamtbevölkerung sind 56 v. H. evangelisch, 42 v. H. katholisch. Die Religionsgliederung geht aus der folgenden Übersicht hervor.

**Die Bevölkerung der Pfalz nach der Religionszugehörigkeit**

| Von der Wohnbevölkerung waren | Zahl | v.H. |
|---|---|---|
| I. Evangelische Christen insgesamt | 520 164 | 55,8 |
| darunter | | |
| Angehörige evangelischer Landeskirchen | 515 544 | 55,3 |
| Mennoniten | 1 970 | 0,2 |
| Methodisten | 1 162 | 0,1 |
| II. Katholische Christen | 393 833 | 42,3 |
| III. Andere Christen | 805 | 0,1 |
| IV. Israeliten | 7 850 | 0,8 |
| V. Sonstige | 9 103 | 1,0 |
| darunter | | |
| Angehörige von Weltanschauungsgemeinschaften | 3 542 | 0,4 |
| Gemeinschaftslose | 5 338 | 0,6 |
| **Wohnbevölkerung** | **931 755** | **100,0** |

Der Anteil der Evangelischen an der Gesamtbevölkerung der unteren Verwaltungsbezirke beträgt zwischen 82 v. H. im Bezirksamt Kusel und, wenn man von den überwiegend katholischen Gebieten absieht, 48 v. H. in der Stadt Landau. In einer nur relativen Mehrheit sind die Evangelischen auch in der Großstadt Ludwigshafen. Am einheitlichsten von evangelischer Bevölkerung bewohnt sind die nördlichen Bezirksämter der Pfalz, Kusel, Rockenhausen und Kirchheimbolanden. Die übrigen Bezirksämter zeigen ein mehr oder weniger schwaches Überwiegen der einen oder anderen Religionszugehörigkeit. Hierin kommt die frühere politische Zerrissenheit der Pfalz zum Ausdruck. Überwiegend katholisch sind die Bezirksämter, die zum größten Teil aus dem ehemaligen Gebiet des Bistums Speyer gebildet worden sind, d. h. die Bezirksämter Speyer, Germersheim, Landau und Pirmasens. Unter den Städten dieses Gebiets weist Speyer eine absolute katholische Mehrheit, und zwar von 94 v. H. auf; in Landau und Ludwigshafen sind die Katholiken in der Minderheit, ohne jedoch den Evangelischen an Zahl sehr nachzustehen. Die Stadt Pirmasens hebt sich mit einer absoluten evangelischen Mehrheit von 65 v. H. der Bevölkerung aus dem überwiegend katholischen Bezirksamt heraus; die Stadt liegt in einem Teil des Bezirksamtes, der ehedem hessisches Gebiet war. Faßt man die unteren Verwaltungsgebiete nach der vorherrschenden Religionszugehörigkeit zusammen, so ergibt sich das folgende Bild der konfessionellen Verhältnisse. Es weisen auf:

| Gebiete | Wohnbevölkerung | Evangelische | | Katholiken | |
|---|---|---|---|---|---|
| | | Zahl | v. H. der Wohnbevölkerung | Zahl | v. H. der Wohnbevölkerung |
| **Pfalz insgesamt** | **931 755** | **520 164** | **55,8** | **393 833** | **42,3** |
| Überwiegend evangelische Gebiete | 714 809 | 443 977 | 62,1 | 255 627 | 35,8 |
| Überwiegend katholische Gebiete | 216 946 | 76 187 | 35,1 | 138 206 | 63,7 |

In den überwiegend katholischen Gebieten wohnt mithin noch nicht die Hälfte der in der Pfalz überhaupt gezählten Katholiken. Die Anteile der Minderheiten in den überwiegend evangelischen bzw. katholischen Gebieten sind annähernd gleich und deuten in ihrer Höhe den konfessionellen Misch-

charakter der Pfalz an. Unter den Evangelischen, die nicht den evangelischen Landeskirchen angehören, sind die Mennoniten, rd. 2 000 Personen, nennenswert.

DerAnteil der Israeliten an der Gesamtbevölkerung der Pfalz entspricht mit 0,8 fast dem Reichsdurchschnitt, in den Städten, wo 4 476 Israeliten, d. h. 57 v. H. ihrer Gesamtzahl, gezählt worden sind, sind sie mit 1,4 v. H. der Bevölkerung vertreten. Anteilmäßig ragen die Israeliten mit 5 v. H. in der Stadt Landau hervor, mehr als 1 000 Israeliten sind in der Stadt Ludwigshafen wohnhaft.

Unter den rd. 9100 Sonstigen der Pfalz, die rd. 1 v. H. der Gesamtbevölkerung bilden, befinden sich rd. 3 500 Angehörige von Weltanschauungsgemeinschaften und rd. 5 300 Gemeinschaftslose. In den Städten sind 6 783 Sonstige, d. h. drei Viertel ihrer Gesamtzahl, gezählt worden. Mehr als 1 000 Sonstige finden sich nur in Ludwigshafen; die hier gezählten 3 600 Sonstigen sind fast ausschließlich Gemeinschaftslose. Mehr als 3 v. H. stellen die Sonstigen außer in Ludwigshafen noch in der Stadt Speyer.

Das Land Baden ist konfessionell stark gemischt, sowohl hinsichtlich des zahlenmäßigen Verhältnisses der Katholiken zu den Evangelischen als auch hinsichtlich der räumlichen Verteilung dieser beiden Gruppen auf das Land. Von der Gesamtbevölkerung Badens sind 58 v. H. katholisch, 39 v. H. evangelisch. Über die Religionszugehörigkeit der Bevölkerung gibt die folgende Übersicht Aufschluß:

**Die Bevölkerung des Landes Baden nach der Religionszugehörigkeit**

| Von der Wohnbevölkerung waren | Zahl | v.H. |
|---|---|---|
| I. Evangelische Christen insgesamt | 910 324 | 39,4 |
| darunter | | |
| Angehörige evangelischer Landeskirchen | 895 609 | 38,7 |
| Angehörige evangelisch-lutherischer Freikirchen | 3 175 | 0,1 |
| Mennoniten | 1 198 | 0,1 |
| Methodisten | 2 921 | 0,1 |
| Neuapostolische | 4 675 | 0,2 |
| II. Katholische Christen | 1 350 479 | 58,4 |
| III. Andere Christen | 8 058 | 0,4 |
| IV. Israeliten | 24 064 | 1,0 |
| V. Sonstige | 19 537 | 0,8 |
| darunter | | |
| Angehörige von Weltanschauungsgemeinschaften | 7 768 | 0,3 |
| Gemeinschaftslose | 11 608 | 0,5 |
| **Wohnbevölkerung** | **2 312 462** | **100,0** |

Unter den Landeskommissärbezirken weist der Landeskommissärbezirk Konstanz die stärkste katholische Mehrheit auf von 85 v. H.; die Evangelischen sind mit 13 v. H. der Bevölkerung vertreten. Der Landeskommissärbezirk Konstanz ist konfessionell am einheitlichsten, sämtliche unteren Verwaltungsbezirke sind überwiegend katholisch; in allen übrigen Landeskommissärbezirken kommen neben überwiegend katholischen überwiegend evangelische untere Verwaltungsbezirke vor. Im Landeskommissärbezirk Freiburg stehen 64 v. H. Katholiken 35 v. H. Evangelischen gegenüber, im Landeskommissärbezirk Karlsruhe sind 44 v. H. der Bevölkerung evangelisch, 55 v. H. katholisch. In der Hauptstadt des Landes ist die Zahl der Evangelischen und Katholiken fast gleich groß. Eine knappe evangelische Mehrheit von 51 v. H. weist der Landeskommissärbezirk Mannheim auf.

Nach ihrer Lage und geschichtlichen Entwicklung sind die folgenden überwiegend katholischen und überwiegend evangelischen Gebiete zu unterscheiden. Der nordöstlichste, an den Main reichende Zipfel Badens ist überwiegend katholisch; er umfaßt Teile des ehemaligen Erzbistums Mainz. Die um den Neckar herum gelegenen Amtsbezirke setzen sich größtenteils aus früher kurpfälzischem Gebiet zusammen und sind überwiegend evangelisch. Dann folgen die überwiegend katholischen Amtsbezirke Bruchsal und Wiesloch, die früher zum Bistum Speyer gehörten. Überwiegend evangelisch sind die Amtsbezirke um Karlsruhe, die das frühere Gebiet der evangelischen Linie Baden-Durlach, überwiegend katholisch die südlich sich anschließenden Amtsbezirke, die das frühere Gebiet der Linie Baden-Baden darstellen. Um Kehl liegt früher hessisches, evangelisches Gebiet. Die übrigen Teile Badens sind ziemlich geschlossen katholisch; große katholische Mehrheiten von über 90 v. H. weist der Landeskommissärbezirk Konstanz auf, der sich aus Teilen des früheren Bistums Konstanz und einer Reihe ehemaliger weltlicher katholischer Herrschaften zusammensetzt; eine schwächere katholische Mehrheit findet sich im Breisgau, ehemals meist vorderösterreichischem Gebiet. Im Breisgau sind die Amtsbezirke Emmendingen, Müllheim und Lörrach, die in der Hauptsache aus Exklaven des ehemaligen Baden-Durlach gebildet sind, überwiegend evangelisch. Faßt man die überwiegend katholischen und die überwiegend evangelischen Verwaltungsbezirke zusammen, so ergibt sich das folgende Bild der konfessionellen Verhältnisse:

**Die Religionsgliederung in den überwiegend evangelischen und den überwiegend katholischen Gebieten des Landes Baden**

| Gebiete | Wohnbevölkerung | Evangelische | | Katholiken | |
|---|---|---|---|---|---|
| | | Zahl | v. H. der Wohnbevölkerung | Zahl | v. H. der Wohnbevölkerung |
| **Baden insgesamt** | **2 312 462** | **910 324** | **39,4** | **1 350 479** | **58,4** |
| 1. Überwiegend evangelische Verwaltungsbezirke*) | 1 108 694 | 685 006 | 61,8 | 388 038 | 35,0 |
| 2. Überwiegend katholische Verwaltungsbezirke*) | 1 203 768 | 225 318 | 18,7 | 962 441 | 80,0 |

Die Gesamteinwohnerzahlen der nach der Religionszugehörigkeit getrennten Gebiete sind voneinander nicht sehr verschieden. Die überwiegend katholischen Gebiete weisen rd. 1 200 000, die überwiegend evangelischen Gebiete rd. 1 100 000 Einwohner auf. In den überwiegend katholischen Bezirken wohnt unter einer katholischen Mehrheit von 962 400 Personen oder 80 v. H. der Bevölkerung eine evangelische Minderheit von 225 300 Personen, die 19 v. H. der Bevölkerung bilden. In den überwiegend evangelischen Bezirken ist die Mehrheit schwächer, hier befinden sich neben rd. 685 000 Evangelischen oder 62 v. H. der Bevölkerung rd. 388 000 Katholiken, d. h. 35 v. H. Die Zahl der Israeliten ist in den überwiegend evangelischen Gebieten mit rd. 16 500 Personen über doppelt so stark wie in den überwiegend katholischen Gebieten, die Zahl der Sonstigen mit rd. 15 700 Personen fast dreimal so stark.

Bemerkenswert ist die Verteilung der Evangelischen und Katholiken auf die Städte Badens überhaupt. Während von der Gesamtbevölkerung Badens etwa 36 v. H. in den Gemeinden mit mehr als 10 000 Einwohnern wohnten, beträgt der Anteil bei den Evangelischen 45 v. H., bei den Katholiken dagegen nur 28 v. H.

Unter der Gesamtzahl der Evangelischen Badens befanden sich 14 715 Personen, die nicht den evangelischen Landeskirchen angehörten. Die Angehörigen der evangelisch-lutherischen Freikirchen, die Methodisten und Neuapostolischen sind hauptsächlich im Landeskommissärbezirk Karlsruhe gezählt worden. Von den Mennoniten wohnt etwa die Hälfte im Landeskommissärbezirk Mannheim. Der Anteil der Evangelischen an der Gesamtbevölkerung der unteren Verwaltungsbezirke ist im Amtsbezirk Kehl mit 87 v. H. am höchsten. Wenn man von den überwiegend katholischen Gebieten absieht, sind die Evangelischen anteilsmäßig am schwächsten in der Stadt Karlsruhe mit 49,8 v. H. vertreten und bilden damit nur die relative Mehrheit; dann folgen Stadt und Amtsbezirk Mannheim mit 51,5 v. H. In den überwiegend katholischen Bezirken ist die evangelische Minderheit am stärksten im Amtsbezirk Wertheim mit 48 v. H., am schwächsten im Amtsbezirk Oberkirch mit 4 v. H.

Die Katholiken sitzen am meisten geschlossen im Amtsbezirk Oberkirch mit einem Anteil von 96 v. H. der Bevölkerung, am geringsten ist ihr Anteil, wenn man von den überwiegend evangelischen Bezirken absieht, im Amtsbezirk Wertheim mit 51 v. H. Während der Anteil der Evangelischen in den überwiegend katholischen Bezirken mehrfach weniger als 10 v. H. beträgt, ist dies bei den Katholiken in den überwiegend evangelischen Gebieten überhaupt nicht der Fall. Die katholische Minderheit ist anteilsmäßig am stärksten in den Amtsbezirken Mannheim (ohne die Stadt) und Mosbach mit 47 v. H., am schwächsten im Amtsbezirk Kehl mit 12 v. H. der Bevölkerung.

In Baden sind rd. 24 000 Israeliten gezählt worden; ihr Anteil liegt mit 1 v. H. an der Gesamtbevölkerung über dem Reichsdurchschnitt. Von der Gesamtzahl der Israeliten sind 86 v. H. in den Städten gezählt worden, sie bilden hier 2 v. H. der Bevölkerung. Besonders zahlreich sind die Israeliten in den Städten Mannheim mit rd. 7 000, Karlsruhe mit rd. 3 400, Freiburg mit rd. 1 400 und Heidelberg mit rd. 1 350 Personen. Mehr als 2 v. H. der Bevölkerung bilden die Israeliten in den Städten Mannheim und Karlsruhe, mehr als 3 v. H. in der Stadt Bruchsal. Unter dem Reichsdurchschnitt liegt der Anteil der Israeliten im Landeskommissärbezirk Konstanz.

Unter den in Baden gezählten 19 500 Sonstigen befinden sich rd. 11 600 Gemeinschaftslose. Der Anteil der Sonstigen an der Gesamtbevölkerung liegt mit 0,8 v. H. unter dem Reichsdurchschnitt; in den Städten, wo rd. 86 v. H. ihrer Gesamtzahl gezählt worden sind, beträgt der Anteil der Sonstigen 2 v. H. der Bevölkerung. Eine erhebliche Zahl, rd. 10 200 Sonstige, weist die Stadt Mannheim auf, sie bilden hier 4 v. H. der Bevölkerung.

In Hohenzollern sind 94 v. H. der Bevölkerung katholisch. Neben 67 753 Katholiken sind 3 649 Evangelische, rd. 5 v. H. der Bevölkerung, sowie 32 Andere Christen, 335 Israeliten und 71 Sonstige, zusammen 0,6 der Bevölkerung, gezählt worden.

Im Land Württemberg sind 68 v. H. der Bevölkerung evangelisch und 31 v. H. katholisch. Die Religionsgliederung zeigt die folgende Tabelle:

*) Einschl. der einliegenden Städte von 10 000 und mehr Einwohnern.

**Die Bevölkerung des Landes Württemberg nach der Religionszugehörigkeit**

| Von der Wohnbevölkerung waren | Zahl | v.H. |
|---|---|---|
| I. Evangelische Christen insgesamt | 1 753 654 | 68,0 |
| darunter | | |
| Angehörige evangelischer Landeskirchen | 1 722 295 | 66,7 |
| Baptisten | 1 674 | 0,1 |
| Methodisten | 12 469 | 0,5 |
| Neuapostolische | 12 732 | 0,5 |
| Adventisten | 1 298 | 0,1 |
| II. Katholische Christen | 796 870 | 30,9 |
| III. Andere Christen | 2 242 | 0,1 |
| IV. Israeliten | 10 827 | 0,4 |
| V. Sonstige | 16 642 | 0,6 |
| darunter | | |
| Angehörige von Weltanschauungsgemeinschaften | 4 213 | 0,2 |
| Gemeinschaftslose | 11 734 | 0,5 |
| **Wohnbevölkerung** | **2 580 235** | **100,0** |

In Württemberg sind die überwiegend evangelischen und die überwiegend katholischen Gebiete deutlich voneinander getrennt; das Vorherrschen der einen oder anderen Religionszugehörigkeit ergibt sich aus der geschichtlichen Entwicklung des Landes.

**Die Religionsgliederung in den überwiegend evangelischen und den überwiegend katholischen Gebieten des Landes Württemberg**

| Gebiete | Wohnbevölkerung | Evangelische | | Katholiken | |
|---|---|---|---|---|---|
| | | Zahl | v. H. der Wohnbevölkerung | Zahl | v. H. der Wohnbevölkerung |
| **Württemberg insgesamt** | **2 580 235** | **1 753 654** | **68.0** | **796 870** | **30,9** |
| 1. Überwiegend evangelische Verwaltungsbezirke*) | 1 925 662 | 1 625 065 | 84,4 | 274 099 | 14,2 |
| 2. Überwiegend katholische Verwaltungsbezirke*) | 654 573 | 128 589 | 19,6 | 522 771 | 79,9 |
| und zwar | | | | | |
| a) Donaukreis ohne die Oberämter Blaubeuren, Geislingen, Göppingen, Kirchheim, Münsingen, Ulm | 328 221 | 32 802 | 10,0 | 294 510 | 89,7 |
| b) Oberämter Aalen, Ellwangen, Gmünd, Neresheim | 133 870 | 32 659 | 24,4 | 100 776 | 75,3 |
| c) Oberämter Horb, Oberndorf, Rottenburg, Rottweil, Spaichingen | 158 255 | 46 367 | 29,3 | 110 201 | 69,6 |
| d) Oberamt Neckarsulm | 34 227 | 16 761 | 49,0 | 17 284 | 50,5 |

Evangelisch sind die altwürttembergischen Gebiete; sie umfassen im wesentlichen den Neckar- und den Schwarzwaldkreis. — Im heutigen Jagstkreis haben diejenigen Verwaltungsbezirke eine evangelische Mehrheit, die aus hohenlohischem Gebiet und dem einiger anderer weltlicher Herrschaften hervorgegangen sind, sowie die altwürttembergische Herrschaft Heidenheim. Im heutigen Donaukreis sind im wesentlichen die Verwaltungsbezirke, deren Gebiet früher zur Reichsstadt Ulm gehörte, evangelisch. In den überwiegend evangelischen Gebieten Württembergs sind rd. 84 v. H. der Bevölkerung evangelisch, der katholische Anteil an der Bevölkerung beträgt mit rd. 274 000 Personen rd. 14 v. H. Die evangelische Minderheit in den überwiegend katholischen Gebieten Württembergs ist mit rd. 129 000 Personen zahlenmäßig nicht halb so stark wie die katholische Minderheit in den überwiegend evangelischen Gebieten, sie tritt aber im Verhältnis zur Gesamtbevölkerung mit fast 20 v. H. etwas stärker hervor. Dementsprechend ist auch der Anteil der vorherrschenden Religionszugehörigkeit etwas schwächer; die Katholiken bilden 80 v. H. der Bevölkerung in den überwiegend katholischen Gebieten Württembergs.

Die überwiegend katholischen Gebiete liegen territorial voneinander getrennt. Das größte umfaßt die südlich der Donau gelegenen Oberämter des Donaukreises und ist aus einer größeren Zahl früher kirchlicher Herrschaften und meist katholischer weltlicher Herrschaften zusammengesetzt. In diesem Gebiet sind fast 90 v. H. der Bevölkerung katholisch; die Zahl der Evangelischen beträgt rd. 33 000 Personen. Im Jagstkreis sind überwiegend katholisch diejenigen Oberämter, die in der Hauptsache das Gebiet der früheren Reichsstädte Gmünd und Aalen, der Probstei Ellwangen und der Abtei Neresheim darstellen. In diesem Gebiet sind 75 v. H. der Bevölkerung katholisch; die Zahl der Evangelischen beträgt rd. 33 000. Im Schwarzwald sind diejenigen Oberämter überwiegend katholisch, die in der Hauptsache aus vorderösterreichischen Gebieten, wie den Herrschaften Hohenberg und Enzberg sowie dem Gebiet der Reichsstadt Rottweil, gebildet sind. Die Anteile der evangelischen und katholischen Bevölkerung betragen hier 29 und 70 v. H. der Gesamtbevölkerung; die evangelische Minderheit ist rd. 46 400 Personen stark. Das südlich von diesen überwiegend katholischen Gebieten gelegene Oberamt Tuttlingen, das z. T. aus altwürttembergischen Gebietssplittern besteht, weist eine schwache evangelische Mehrheit auf, die sich bei Ausschluß der Stadt Tuttlingen in eine Minderheit verwandelt. Im Neckarkreis hat das z. T. aus dem Gebiet einer ehemaligen Komturei des Deutschen Ordens gebildete Oberamt Neckarsulm eine wenn auch schwache katholische Mehrheit zu verzeichnen.

*) Einschl. der einliegenden Städte von 10 000 und mehr Einwohnern.

Unter den Evangelischen des Landes Württemberg im ganzen befinden sich rd. 31 000 Personen, die nicht den evangelischen Landeskirchen angehören. An der Spitze stehen die Neuapostolischen und die Methodisten mit je annähernd 13 000 Personen. Sie sind ebenso wie die Angehörigen der anderen kleineren evangelischen Religionsgemeinschaften hauptsächlich im Neckarkreis zu finden. — Der Anteil der Israeliten an der Gesamtbevölkerung Württembergs liegt mit 0,4 v. H. unter dem Reichsdurchschnitt. Von ihrer Gesamtzahl sind zwei Drittel in den Städten gezählt worden. Mit einem Anteil von mehr als 1 v. H. treten die Israeliten in Heilbronn, Stuttgart und Göppingen sowie in den Oberämtern Mergentheim und Künzelsau hervor; mehr als 3 v. H. der Bevölkerung sind israelitisch im Oberamt Horb mit 600 Personen. Die stärksten israelitischen Gemeinden haben Stuttgart und Heilbronn. — Die Sonstigen in Württemberg sind zu vier Fünfteln ihrer Gesamtzahl in den Städten gezählt worden; rd. 11 700 der insgesamt 16 600 Sonstigen sind Gemeinschaftslose. Fast die Hälfte der Personen, die ausschließlich einer Weltanschauungsgemeinschaft angehören und fast die Hälfte der Gemeinschaftslosen befinden sich in der Großstadt Stuttgart. Mehr als 1 v. H. weist unter den württembergischen Kreisen nur der hauptsächlich industrielle Neckarkreis auf; in den übrigen Kreisen treten die Sonstigen mit nennenswerten Anteilen, 3,6 und 2 v. H., nur in den Städten Schwenningen und Göppingen hervor. Im Neckarkreis beläuft sich der Anteil der Sonstigen auf mehr als 1 bis zu 3,3 v. H. in den Städten Stuttgart, Feuerbach, Zuffenhausen, Eßlingen, Heilbronn und in den Oberämtern Ludwigsburg (ohne die Städte Ludwigsburg und Zuffenhausen) und Heilbronn (ohne die Städte Heilbronn und Böckingen). In der Hauptsache bilden die genannten Städte und Oberämter den Kern des württembergischen Industriegebiets.

Im rechtsrheinischen B a y e r n sind 74 v. H. der Bevölkerung katholisch, 25 v. H. evangelisch. Die Religionsgliederung der Bevölkerung geht aus der folgenden Tabelle hervor:

**Die Bevölkerung Bayerns rechts des Rheins nach der Religionszugehörigkeit**

| Von der Wohnbevölkerung waren | Zahl | v.H. |
|---|---|---|
| I. Evangelische Christen insgesamt | 1 606 274 | 24,9 |
| darunter | | |
| Angehörige evangelischer Landeskirchen | 1 596 449 | 24,8 |
| Methodisten | 1 597 | 0,0 |
| Adventisten | 3 608 | 0,1 |
| II. Katholische Christen | 4 769 273 | 74,0 |
| III. Andere Christen | 5 881 | 0,1 |
| darunter | | |
| Altkatholiken | 4 233 | 0,1 |
| IV. Israeliten | 41 295 | 0,6 |
| V. Sonstige | 25 116 | 0,4 |
| darunter | | |
| Angehörige von Weltanschauungsgemeinschaften | 11 179 | 0,2 |
| Gemeinschaftslose | 12 961 | 0,2 |
| Personen ohne Angabe der Religionszugehörigkeit | 774 | 0,0 |
| **Wohnbevölkerung** | **6 447 839** | **100,0** |

Überwiegend katholisch sind die aus Altbayern hervorgegangenen heutigen Regierungsbezirke Oberbayern, Niederbayern und die Oberpfalz sowie der Regierungsbezirk Schwaben, in dem einige früher geistliche und eine größere Anzahl weltlicher, meist katholischer Herrschaften zusammengefaßt sind. Überwiegend katholisch sind weiterhin diejenigen fränkischen Gebiete, die früher zu den Erzbistümern oder Bistümern Mainz, Würzburg und Bamberg gehörten, hauptsächlich das heutige Unterfranken und die westlichen Teile von Oberfranken. Überwiegend evangelisch sind Mittelfranken und die östlichen Teile Oberfrankens; in der Hauptsache stellen diese die früheren Gebiete von Ansbach und Bayreuth und von Nürnberg dar. Gliedert man das rechtsrheinische Bayern nach überwiegend katholischen und überwiegend evangelischen Gebieten, so ergibt sich das folgende Bild der Verteilung der Bevölkerung nach der Religionszugehörigkeit. Die katholischen Teile von Ober- und Unterfranken werden ihrer besonderen geschichtlichen Entwicklung wegen unter den katholischen Gebieten besonders hervorgehoben.

In den überwiegend katholischen Gebieten des rechtsrheinischen Bayern wohnt unter einer katholischen Mehrheit von rd. 4 448 000 Personen eine evangelische Minderheit von rd. 497 000 Personen oder von fast 10 v. H. der Gesamtbevölkerung. In den überwiegend evangelischen Gebieten stehen sich rd. 1 109 000 Evangelische, d. h. rd. 69 v. H. der im rechtsrheinischen Bayern gezählten Evangelischen überhaupt, und rd. 322 000 Katholiken gegenüber; der Anteil der katholischen Minderheit an der Gesamtbevölkerung beträgt 22 v. H.

Unter den nicht den evangelischen Landeskirchen angehörenden rd. 9 800 Personen heben sich die Adventisten mit rd. 3 600 Personen hervor; über die Hälfte der Adventisten sind in den Großstädten gezählt worden, in München allein wohnen fast 1 000 Angehörige dieser Religionsgemeinschaft.

**Die Religionsgliederung in den überwiegend evangelischen und den überwiegend katholischen Gebieten Bayerns rechts des Rheins**

| Gebiete | Wohnbevölkerung | Evangelische | | Katholiken | |
|---|---|---|---|---|---|
| | | Zahl | v. H. der Wohnbevölkerung | Zahl | v. H. der Wohnbevölkerung |
| **Bayern rechts des Rheins insgesamt....** | **6 447 839** | **1 606 274** | **24,91** | **4 769 273** | **73,97** |
| 1. Überwiegend katholische Gebiete*) und zwar | 4 989 120 | 496 924 | 9,96 | 4 447 747 | 89,15 |
| a) in Ober- und Unterfranken (ohne Bez.-Ä. Bayreuth, Berneck, Hof, Kulmbach, Münchberg, Naila, Rehau, Wunsiedel, Coburg, Hofheim, Kitzingen u. einlieg. Städte mit 10 000 und mehr Einwohnern)..... | 1 062 339 | 205 991 | 19,39 | 844 342 | 79,48 |
| b) in Oberbayern, Niederbayern, Oberpfalz (ohne Sulzbach), Schwaben (ohne Nördlingen) sowie in den Bez.-Ä. Eichstätt und Hippoltstein ..... | 3 926 781 | 290 933 | 7,41 | 3 603 405 | 91,76 |
| 2. Überwiegend evangelische Gebiete*) und zwar | 1 458 719 | 1 109 350 | 76,05 | 321 526 | 22,04 |
| a) Bayreuth, Berneck, Hof, Kulmbach, Münchberg, Naila, Rehau, Wunsiedel ..... | 324 776 | 284 969 | 87,74 | 38 004 | 11,70 |
| b) Bez.-A. Coburg..... | 76 800 | 73 224 | 95,34 | 2 706 | 3,52 |
| c) Mittelfranken (ohne Bez.-Ä. Eichstätt u. Hippoltstein) .... | 940 505 | 683 978 | 72,72 | 233 075 | 24,78 |
| d) Hofheim und Kitzingen (Unterfranken)..... | 56 344 | 29 992 | 53,23 | 25 090 | 44,53 |
| e) Sulzbach (Oberpfalz)..... | 20 911 | 13 859 | 66,28 | 7 016 | 33,55 |
| f) Nördlingen (Schwaben)..... | 39 383 | 23 328 | 59,23 | 15 635 | 39,70 |

Die altbayerischen Regierungsbezirke weisen in der konfessionellen Zusammensetzung ihrer Bevölkerung eine Geschlossenheit auf, die der der Landesteile im Norden und Osten des Reichs entspricht. — In Niederbayern sind 99 v. H. der Bevölkerung katholisch, in der Oberpfalz 92 v. H., in Oberbayern 90 v. H. In Schwaben ist der Anteil der Katholiken mit 86 v. H. der Bevölkerung etwas niedriger. Den stärksten Einschlag nichtkatholischer Bevölkerung weisen die überwiegend katholischen Teile von Franken auf; hier sind fast 20 v. H. der Bevölkerung evangelisch.

Unter den in den altbayerischen Gebieten gelegenen unteren Verwaltungsbezirken weisen nur wenige stärkere evangelische Minderheiten auf. Mit mehr als 10 v. H. vertreten sind die Evangelischen in den Städten München, Pasing, Ingolstadt, den Bezirksämtern München und Starnberg in Oberbayern, den Städten Weiden, Amberg, Neumarkt und den Bezirksämtern Kemnath, Neumarkt und Neustadt a. W. N. in der Oberpfalz. Eine evangelische Mehrheit hat das Bezirksamt Sulzbach bei einer katholischen Minderheit von 7 000 Personen oder 34 v. H. der Bevölkerung. In Schwaben ist die evangelische Bevölkerung der katholischen stärker beigemischt als in den altbayerischen Regierungsbezirken. Unter den unmittelbaren Städten weisen nur Dillingen und Günzburg weniger als 10 v. H. an evangelischer Bevölkerung auf, in der früher reichsunmittelbaren Stadt Memmingen sind Katholiken und Evangelische annähernd gleich stark. Unter den Bezirksämtern heben sich Neu-Ulm, Donauwörth, Günzburg und Memmingen mit mehr als 10 v. H. an evangelischer Bevölkerung hervor. Im Bezirksamt und der unmittelbaren Stadt Nördlingen, die etwa das frühere Fürstentum Oettingen und die Reichsstadt Nördlingen umfassen, sind die Katholiken in der Minderheit. — In den überwiegend katholischen Gebieten Frankens beträgt der Anteil der Katholiken zwischen 98 v. H. im Bezirksamt Bamberg I und 51 v. H. im Bezirksamt Pegnitz. Die zu Oberfranken gehörigen überwiegend katholischen Verwaltungsbezirke weisen mit wenigen Ausnahmen (Bamberg I und II, Staffelstein) evangelische Minderheiten mit einem Anteil von mehr als 20 v. H. der Gesamtbevölkerung auf. Unter den zu Unterfranken gehörigen überwiegend katholischen Verwaltungsbezirken wohnt die katholische Bevölkerung geschlossener. Hauptsächlich die im Gebiet des früheren Erzbistums Mainz gelegenen Bezirksämter weisen eine nur schwache evangelische Beimischung auf. Der Anteil der Evangelischen steigt in der früher reichsunmittelbaren Stadt Schweinfurt auf rd. 45 v. H. Ansehnliche evangelische Minderheiten von mehr als einem Fünftel der Bevölkerung weisen die Städte Würzburg, Kissingen und die Bezirksämter Brückenau, Ebern, Gerolshofen, Königshofen, Mellrichstadt und Ochsenfurt auf. Die einzigen Verwaltungsbezirke in Unterfranken, in denen die Zahl der Katholiken von der der Evangelischen übertroffen wird, sind Hofheim und Kitzingen. Kitzingen umfaßt neben verschiedenen Gebietssplittern z. T. früher ansbachisches Gebiet. Im Bezirksamt Hofheim ist die evangelische Mehrheit durch den Anfall koburgischer Exklaven mit evangelischer Mehrheit entstanden.

*) Einschl. der einliegenden Städte von 10 000 und mehr Einwohnern.

Die überwiegend evangelischen Teile des rechtsrheinischen Bayern umfassen in Oberfranken die an der oberen Saale und am oberen Main gelegenen Verwaltungsbezirke sowie fast ganz Mittelfranken. In räumlichem Zusammenhang mit Mittelfranken stehen die überwiegend evangelischen Bezirksämter bzw. unmittelbaren Städte Nördlingen (Schwaben), Sulzbach (Oberpfalz) und Kitzingen (Unterfranken). Räumlich getrennt liegen das Bezirksamt Hofheim und Koburg. In den überwiegend evangelischen Teilen Oberfrankens sind rd. 88 v. H. der Bevölkerung evangelisch und rd. 12 v. H. katholisch. Konfessionell mehr gemischt sind die überwiegend evangelischen Teile Mittelfrankens; die Evangelischen nehmen hier rd. 73, die Katholiken rd. 25 v. H. der Bevölkerung ein.

Der Anteil der Evangelischen an der Gesamtbevölkerung der unteren Verwaltungsbezirke beträgt (von kleineren unmittelbaren Städten abgesehen) zwischen 97 v. H. im Bezirksamt Kulmbach und 58 v. H. im Bezirksamt Lauf. Das Bezirksamt Coburg weist 98 v. H., das Bezirksamt Hofheim 53 v. H. evangelische Bevölkerung auf. Der Anteil der katholischen Minderheit ist in einigen Verwaltungsbezirken recht erheblich. Mit mehr als einem Drittel der Gesamtbevölkerung sind die Katholiken in den unmittelbaren Städten Nürnberg, Erlangen und Dinkelsbühl sowie den Bezirksämtern Feuchtwangen, Lauf und Scheinfeld vertreten. Das Bezirksamt Lauf umschließt altbayerisches Gebiet, das Bezirksamt Feuchtwangen frühere Exklaven des Bistums Eichstätt, das Bezirksamt Scheinfeld setzt sich aus einer Reihe früherer weltlicher katholischer Herrschaften zusammen. Die einzigen überwiegend katholischen unteren Verwaltungsbezirke Mittelfrankens sind Eichstätt und Hippoltstein, die in der Hauptsache das frühere Bistum Eichstätt und Teile von Pfalz-Neuburg umfassen.

Der Anteil der Israeliten an der Gesamtbevölkerung liegt im rechtsrheinischen Bayern im ganzen unter dem Reichsdurchschnitt. Für die einzelnen Regierungsbezirke ergeben sich jedoch bemerkenswerte Unterschiede. Hinsichtlich der Verteilung auf Stadt und Land zeigt sich, daß die Israeliten in altbayerischen Regierungsbezirken sich weit mehr in den Städten aufhalten als in den fränkischen Regierungsbezirken. In Niederbayern ist der Anteil der Israeliten an der Gesamtbevölkerung mit 0,04 v. H. außerordentlich gering; hier sind nur rd. 350 Israeliten gezählt worden. Den nächstgeringen Anteil an Israeliten weist die Oberpfalz mit 0.2 v. H. und rd. 1 200 Personen auf; über ein Drittel dieser Zahl verfügt die Gemeinde in Regensburg, den höchsten Anteil von 1,5 erreichen die Israeliten in der unmittelbaren Stadt Neumarkt. Die rd. 10 800 Israeliten in Oberbayern wohnen bis auf einen Rest von rd. 700 Personen in der Stadt München. Nur München weist einen Anteil von über 1 v. H. an israelitischer Bevölkerung auf; in Oberbayern überhaupt beträgt der Anteil 0.6 v. H. In den Regierungsbezirken Schwaben und Oberfranken ist die israelitische Beimischung mit 0.3 um die Hälfte geringer. In Schwaben weist die Stadt Augsburg rd. 1 200 Israeliten auf. Mit mehr als 1 v. H. sind die Israeliten in den Städten Nördlingen (2,7) und Memmingen und dem Bezirksamt Günzburg vertreten, in Oberfranken in den Städten Bamberg und Coburg. In Mittel- und Unterfranken erhebt sich der israelitische Bevölkerungsanteil auf 1.4 und 1.3 v. H. In Mittelfranken sind rd. 13 700, in Unterfranken rd. 9 900 Israeliten gezählt worden. Im allgemeinen ist der israelitische Bevölkerungsanteil in den überwiegend evangelischen Gebieten der fränkischen Regierungsbezirke höher als in den überwiegend katholischen Regierungsbezirken. Größere israelitische Gemeinden weisen die Städte Nürnberg mit rd. 8 600, Würzburg mit rd. 2 300 und Fürth mit 2 500 Personen auf. Eine größere Anzahl unmittelbarer Städte und Bezirksämter weist israelitische Anteile von 1 bis 2 v. H. der Bevölkerung auf. Mit mehr als 2 v. H. der Bevölkerung sind die Israeliten in den unmittelbaren Sädten Kissingen (5.3 v. H.), Kitzingen, Fürth, Würzburg und Nürnberg sowie in den Bezirksämtern Hofheim und Gemünden vertreten.

Die im rechtsrheinischen Bayern gezählten rd. 25 100 Sonstigen bilden 0,4 v. H. der Bevölkerung und setzen sich ungefähr je zur Hälfte aus Gemeinschaftslosen und aus Angehörigen von Weltanschauungsgemeinschaften zusammen; zu je etwa sieben Zehnteln ihrer Zahl sind sie in den Großstädten gezählt worden, und zwar hauptsächlich in München und Nürnberg. In Nürnberg sind die Angehörigen von Weltanschauungsgemeinschaften entgegen den sonst beobachteten Verhältnissen fast doppelt so stark wie die Gemeinschaftslosen. In Augsburg sind die Sonstigen allgemein schwach vertreten. In den Städten des rechtsrheinischen Bayern überhaupt bilden die Sonstigen etwa 1 v. H. der Bevölkerung. Ihre Zahl und ihr Anteil an der Bevölkerung ist in Niederbayern mit 0.04 v. H. am geringsten. Hier wie auch in der Oberpfalz und in Schwaben weist kein Verwaltungsbezirk einen Anteil von 1 v. H. an Sonstigen auf, in Oberbayern nur München mit rd. 9 000 Sonstigen, in Unterfranken nur Schweinfurt mit 672 Sonstigen oder fast 2 v. H. der Bevölkerung. In Ober- und Mittelfranken gehören in den Städten Coburg, Selb, Nürnberg und Fürth mehr als 1 v. H., in Neustadt bei Coburg mehr als 2 v. H. der Bevölkerung zur Gruppe der »Sonstigen«.

## III. Vergleich der Ergebnisse der Volkszählungen 1910 und 1925

### a. Methodisches

Die bei der Volkszählung 1925 der Auszählung zugrundegelegte ausführliche Religionsgliederung nach 19 Gruppen weicht in einer Reihe von Positionen von der bei der Zählung des Jahrs 1910 verwendeten Religionsgliederung ab; dies zeigt die im Anschluß an diese methodischen Darlegungen gebrachte Gegenüberstellung der beiden Religionsverzeichnisse. Die Schwierigkeiten eines Vergleichs verringern sich, wenn man die verkürzte Religionsgliederung als Grundlage wählt; allerdings sind auch hier Umrechnungen vorzunehmen, um die Zahlen von 1910 der Religionsgliederung von 1925 anzupassen. Es wurden unterschieden:

| 1910 | 1925 |
|---|---|
| 1. Angehörige des evangelischen Bekenntnisses. | 1. Evangelische Christen. |
| 2. Angehörige des römisch-kath. Bekenntnisses. | 2. Katholische Christen. |
| 3. Andere Christen. | 3. Andere Christen. |
| 4. Israeliten. | 4. Israeliten. |
| 5. Bekenner nichtchristlicher Religionen. | 5. Sonstige. |
| 6. Personen anderen Bekenntnisses. | |
| 7. Ohne Angabe des Religionsbekentnisses. | |

Die letzten drei Positionen der Gliederung von 1910 sind den Sonstigen der Zählung von 1925 gleichzustellen, bei beiden Gruppierungen entsprechen sich auch die Angaben für die Katholiken und die Israeliten. Aus der Gruppe der »Anderen Christen« von 1910 müssen die hierin enthaltenen »anderen evangelischen Christen« (Angehörige evangelischer Freikirchen, Mennoniten, Baptisten usw.) herausgenommen und den Angehörigen des evangelischen Bekenntnisses zugeschlagen werden. Die dann unter den »Anderen Christen« von 1910 verbleibenden »anderen katholischen Christen« (Orthodoxe, Altkatholiken) und »sonstige Christen« (Heilsarmee usw.) entsprechen dann ungefähr der Gruppe der »Anderen Christen« in der Gliederung von 1925. Die hierbei nicht aufzuteilenden Gruppen sind zahlenmäßig so gering, daß sie den Vergleich in keiner erkennbaren Weise beeinträchtigen.

Grundsätzlich ist zu berücksichtigen, daß in der Zählung von 1925 die Nachweisung über die Religionszugehörigkeit scharf auf die rechtliche Zugehörigkeit der Befragten zu Religionsgemeinschaften abgestellt ist, während die Angaben der Zählung von 1910 nebeneinander das subjektive Bekenntnis und auch die rechtliche Zugehörigkeit wiedergeben. Durch die Abtrennung deutscher Gebiete sind die Religionsgemeinschaften in verschiedener Weise betroffen worden, so daß sich auch in dieser Richtung Schwierigkeiten für den Vergleich ergeben, die sich jedoch durch Umrechnungen auf den heutigen Gebietsstand beheben lassen.

**Vergleichende Übersicht der Religionsordnung der Zählungen von 1910 und 1925*)**

| Religionsgruppen von 1910 | Entsprechende Religionsgruppen von 1925 |
|---|---|
| I. Christen | I. Christen |
| 1. Angehörige des evangelischen Bekenntnisses (Lutheraner, Reformierte, Unierte) | A 1. Angehörige evangelischer Landeskirchen |
| | A 2c. Angehörige der Brüdergemeinde (Herrnhuter) und ihr nahestehender Religionsgesellschaften Zum Teil I A 3f Sonstige |
| 2. Angehörige des römisch-katholischen Bekenntnisses | B. Angehörige der römisch-katholischen Kirche (einschl. der unierten Riten griechisch armenisch-, syrisch-katholisch) |
| 3. Andere Christen | |
| A. Andere evangelische Christen | |
| a) Separierte Lutheraner | A 2a. Angehörige der evangelisch-lutherischen Freikirchen |
| b) Angehörige der Gemeinden der niedersächsischen Konföderation und sonstige nicht der Landeskirche angehörige Reformierte | A 2b. Angehörige evangelisch-reformierter Freikirchen, Altreformierte und niedersächsische Konföderation |
| c) Mennoniten | A 3a. Mennoniten |
| d) Baptisten | A 3b. Baptisten |
| e) Methodisten<br>f) Quäker | A 3c. Methodisten |
| g) Angehörige des apostolischen Bekenntnisses | A 3d. Angehörige des Neuapostolischen Bekenntnisses |
| h) Adventisten | A 3e. Adventisten |
| i) Unierte Protestanten | A 2b. Zum Teil Angehörige evangelisch-reformierter Freikirchen |
| B. Andere katholische Christen | |
| a) Russisch-orthodoxe Christen | C. Angehörige der griechisch-, russisch- und orientalisch-orthodoxen Kirchen |
| b) Angehörige griechisch- (orientalisch-) katholischer Bekenntnisse | |
| c) Übrige | D. Altkatholiken und verwandte Religionsgesellschaften |
| C. Sonstige Christen | |
| a) Heilsarmee | Zum Teil I A 3f Sonstige |
| b) Übrige | Zum Teil I E Angehörige sonstiger christlicher Religionsgesellschaften |
| II. Israeliten | II. Israeliten |
| III. Bekenner nichtchristlicher Religionen (ohne Israeliten) | III. Angehörige anderer nichtchristlicher Religionsgemeinschaften |
| IV. Personen ohne Angabe eines bestimmten Bekenntnisses | IV. Personen, die keiner der Religionsgesellschaften der Gruppen I—III, aber einer Vereinigung zur gemeinsamen Pflege einer Weltanschauung angehören |
| | V. Personen, die keiner Religionsgesellschaft und keiner Vereinigung zur gemeinsamen Pflege einer Weltanschauung angehören |
| V. Ohne Angabe des Bekenntnisses | VI. Ohne Angabe |

*) Vgl. Bd. 401/I der Statistik des Deutschen Reichs, Einführung.

### b. Die Religionszugehörigkeit der Reichsbevölkerung 1910 und 1925

Die Veränderungen, die in der Verteilung der Bevölkerung nach der Religionszugehörigkeit seit der Zählung von 1910 vor sich gegangen sind, ergeben sich aus der folgenden Übersicht, deren Zahlen sich auf das heutige Reichsgebiet beziehen.

**Die Religionszugehörigkeit der Bevölkerung 1910 und 1925**

| Religionszugehörigkeit | Insgesamt | | v. H. der Wohnbevölkerung | | Zu- oder Abnahme (—) gegenüber 1910 | |
|---|---|---|---|---|---|---|
| | 1925 | 1910 | 1925 | 1910 | Zahl | in v.H. |
| Evangelische Christen | 40 014 677 | 38 137 685 | 64,1 | 66,0 | 1 876 992 | 4,9 |
| Katholische Christen | 20 193 334 | 18 854 791 | 32,4 | 32,6 | 1 338 543 | 7,1 |
| Andere Christen | 87 580 | 61 423 | 0,1 | 0,1 | 26 157 | 42,6 |
| Israeliten | 564 379 | 535 122 | 0,9 | 0,9 | 29 257 | 5,5 |
| Sonstige | 1 550 649 | 209 348 | 2,5 | 0,4 | 1 341 301 | 640,7 |
| **Gesamtbevölkerung** | **62 410 619** | **57 798 369** | **100,0** | **100,0** | **4 612 250** | **8,0** |

Im alten Reichsgebiet waren 61,6 v. H. der Gesamtbevölkerung evangelisch und 36,7 v. H. katholisch. Die Abtrennung deutscher Gebiete hat auf den Bestand der beiden Hauptgruppen eine verschiedene Wirkung ausgeübt; es gingen dem Deutschen Reich 1 874 126 Evangelische und fast 2½mal soviel Katholiken, nämlich 4 499 422, verloren. Im verkleinerten Reichsgebiet stieg der für das Jahr 1910 berechnete Anteil der Evangelischen hierdurch auf 66 v. H., der Anteil der Katholiken fiel auf 32,6 v. H. Bis zum Jahre 1925 ergibt sich innerhalb des heutigen Reichsgebietes eine anteilsmäßige Verringerung der Evangelischen, und zwar von 66 v. H. auf 64,1 v. H., während die Katholiken ihren Anteil nahezu behaupten konnten. Im Verhältnis zur Gesamtzunahme der Bevölkerung sind jedoch sowohl die Evangelischen als auch die Katholiken in ihrem Wachstum zurückgeblieben. Während sich die Gesamtbevölkerung um 8 v. H. gegenüber 1910 vermehrt hat, beträgt die Zunahme bei den Evangelischen 4,9 v. H., bei den Katholiken 7,1 v. H. des Bestandes von 1910. Diese Verschiedenheiten ergeben sich aus dem Anwachsen der Gruppe der »Sonstigen«. Sie sind die Folge der Kirchenaustrittsbewegung; denn annähernd drei Viertel der 1925 gezählten »Sonstigen« sind Gemeinschaftslose. Die Zahl der Sonstigen ist von rd. 209 000 im Jahre 1910 auf rd. 1 551 000, d. h. um rd. 1 341 000 Personen angewachsen; die »Sonstigen« haben damit ihren Anteil an der Gesamtbevölkerung von 0,4 v. H. auf 2,5 v. H. erhöht. Den Evangelischen und Katholiken folgen der Höhe des Anteils nach die »Anderen Christen«, die Israeliten und die »Sonstigen« in weitem Abstand. Anteilsmäßig an letzter Stelle stehen im Jahre 1925 wie auch im Jahre 1910 die Anderen Christen. Die Israeliten und die Sonstigen haben sich in der Reihenfolge der anteilsmäßigen Stärke abgewechselt; die Zahl der Sonstigen übertrifft die der Israeliten um mehr als das Doppelte. Die absolute Vermehrung der Sonstigen geht auch über die der Katholiken hinaus und bleibt nur um knapp 30 v. H. hinter dem absoluten Zuwachs der Evangelischen zurück. Bei Beurteilung des Anwachsens der Sonstigen ist allerdings zu beachten, daß bei der Zählung von 1925 sehr viel mehr Personen keine Angabe über ihre Religionszugehörigkeit gemacht haben als im Jahre 1910; die Zahl dieser Personen betrug 1910 nur 6 138 Personen, d. h. 0,01 v. H. der Gesamtbevölkerung, 1925 dagegen 163 347, d. h. 0,26 v. H.

Die Israeliten weisen im Reich im ganzen mit einem Mehr von rd. 29 000 Personen einen Zuwachs von 5,5 v. H. gegenüber 1910 auf, sie haben also einen verhältnismäßig stärkeren Zuwachs zu verzeichnen als die Evangelischen. Ihren Anteil von 0,9 an der Gesamtbevölkerung haben die Israeliten ungefähr behauptet.


Die Religionsgliederung der Bevölkerung im Reich und in den Ländern und Landesteilen 1925 und 1910 (Gebietsstand 1925)
Evangelische Christen
Katholische Christen
Andere Christen
Israeliten
Sonstige
1925
1910
Ostpreußen
Brandenburg
Berlin
Pommern
Grenzm. Posen-Westpr.
Niederschlesien
Oberschlesien
Sachsen
Schleswig-Holstein
Hannover
Westfalen
Hessen-Nassau
Rheinprovinz
Hohenzollern
Preußen
Bayern
Sachsen
Württemberg
Baden
Thüringen
Hessen
Hamburg
Mecklbg.-Schwerin
Oldenburg
Braunschweig
Anhalt
Bremen
Lippe
Lübeck
Mecklbg.-Strelitz
Waldeck
Schaumburg-Lippe
Deutsches Reich
0 10 20 30 40 50 60 70 80 90 100 vH
0 1 vH
0 5 vH
0 5 10 vH

Die »Anderen Christen« haben eine absolut fast gleich starke Vermehrung wie die Israeliten erfahren; sie sind von rd. 61 400 auf rd. 87 600, d. h. um 26 000 Personen gestiegen, ihr Anteil an der Gesamtbevölkerung bleibt jedoch 0,1 v. H.

Die Veränderungen in der konfessionellen Zusammensetzung der Bevölkerung zwischen den Zählungen von 1910 und 1925 sind z. T. durch die außerordentlichen Wanderungsvorgänge verursacht, die der Kriegsschluß ausgelöst hat; die einzelnen Religionsgruppen sind durch die Wanderungsbewegung in verschiedener Weise betroffen worden. Es muß angenommen werden, daß aus den abgetrennten Gebieten sehr viel mehr Evangelische als Katholiken in das Reich zugewandert sind. Die Hauptzuwanderung kam aus den an Polen verlorenen Gebieten; hier war der Hauptteil der Deutschen evangelisch. Der Zuwachs der Israeliten ist ebenfalls z. T. der Niederschlag einer Zuwanderung, die sich im Anschluß an die territoriale Umwälzung besonders im Osten und Südosten Europas ergeben hat; das gleiche gilt für den Teil der Anderen Christen, der sich aus den Orthodoxen zusammensetzt. Auf die Frage der natürlichen Bevölkerungsvermehrung in den einzelnen Gruppen der Religionszugehörigkeit sowie auf die Frage des zahlenmäßigen Umfangs der Kirchenübertritte und der Kirchenaustritte kann hier nicht eingegangen werden; das Material der Volkszählung bietet hierzu auch keine ausreichenden Unterlagen.

## c. Die Entwicklung der einzelnen Religionsgesellschaften seit 1910

Das Ausmaß der Zu- oder Abnahme der einzelnen Religionsgruppen ist in den einzelnen Ländern und Landesteilen sehr verschieden; inwieweit sich diese Veränderungen im Anteil der Religionsgruppen an der Bevölkerung der einzelnen Länder und Landesteilen geltend machen, wird bei Behandlung der konfessionellen Verschiebungen innerhalb der Länder behandelt werden (vgl. Seite 619).

Die Evangelischen weisen nur in Berlin, im Land Sachsen und in Braunschweig einen absoluten Rückgang von rd. 22 600, 32 000 und 15 000 Personen auf. In den übrigen Gebieten haben die Evangelischen zugenommen, in den meisten Ländern bleibt die Zunahme der Evangelischen jedoch hinter dem Zuwachs der Gesamtbevölkerung zurück. Die Zunahme der Evangelischen übertrifft verhältnismäßig die der Gesamtbevölkerung nur in Ostpreußen, Posen-Westpreußen, beiden Schlesien, Baden und einigen kleineren Ländern und Landesteilen. Eine im Verhältnis zu 1910 erhebliche Zunahme von mehr als 10 v. H. haben die Evangelischen in Posen-Westpreußen, Westfalen, der Rheinprovinz, Oldenburg und Bremen zu verzeichnen. Am erheblichsten ist der Zuwachs der Evangelischen im Verhältnis zu 1910 und gegenüber dem Zuwachs der Gesamtbevölkerung in der Grenzmark Posen-Westpreußen; die Tatsache dürfte sich daraus erklären, daß die aus den abgetrennten Teilen von Posen und Westpreußen Abgewanderten sich in verhältnismäßig großer Zahl hier niedergelassen haben und als Verstärkung der Evangelischen der Grenzmark ins Gewicht fielen.

Die Katholiken sind seit dem Jahre 1910 der absoluten Zahl nach in Ostpreußen, Berlin, Posen-Westpreußen, Niederschlesien, Schleswig-Holstein, Sachsen (Land), Braunschweig und in einigen kleineren Ländern zurückgegangen. Der Verlust beträgt bis zu 24 v. H. gegenüber 1910 im Land Sachsen. Ihr Zuwachs gegenüber 1910 beträgt über 10 v. H. in Pommern, Hannover, Westfalen, Hamburg, beiden Mecklenburg, Oldenburg, Anhalt und Lippe. Die außerordentliche Zunahme in Mecklenburg-Schwerin um rd. 15 300 oder 73 v. H. des Bestandes von 1910 erklärt sich unschwer aus der Anwesenheit der polnischen landwirtschaftlichen Wanderarbeiter. Auf diesen Umstand ist es auch z. T. zurückzuführen, daß die Katholiken in einigen sonst rein evangelischen Landesteilen sich stärker als die Gesamtbevölkerung vermehrt haben, wie in Pommern, beiden Mecklenburg und Anhalt. Die Zunahme der

**Die Religionsgliederung der Bevölkerung im Reich**

(Gebiets

| Länder | Gesamtbevölkerung | | | | Religions | | | | | | | | | | | |
|---|---|---|---|---|---|---|---|---|---|---|---|---|---|---|---|---|
| | | | | | Evangelische Christen | | | | | | Katholische Christen | | | | | |
| | Zahl der Personen | | Zunahme (+) oder Abnahme (—) 1925 gegen 1910 | | Zahl der Personen | | v. H. der Gesamtbevölkerung | | Zunahme (+) oder Abnahme (—) 1925 gegen 1910 | | Zahl der Personen | | v. H. der Gesamtbevölkerung | | Zunahme (+) oder Abnahme (—) 1925 gegen 1910 | |
| | 1925 | 1910 | absolut | v. H. | 1925 | 1910 | 1925 | 1910 | absolut | v. H. | 1925 | 1910 | 1925 | 1910 | absolut | v. H. |
| Ostpreußen | 2 256 349 | 2 147 342 | + 109 007 | + 5,1 | 1 889 957 | 1 784 492 | 83,8 | 83,1 | + 105 465 | + 5,9 | 339 540 | 347 056 | 15,0 | 16,2 | — 7 516 | — 2,2 |
| Brandenburg | 2 592 419 | 2 429 615 | + 162 804 | + 6,7 | 2 387 582 | 2 287 513 | 92,1 | 94,2 | + 100 069 | + 4,4 | 138 403 | 129 489 | 5,4 | 5,3 | + 8 914 | + 6,9 |
| Berlin | 4 024 165 | 3 734 258 | + 289 907 | + 7,8 | 3 083 196 | 3 105 881 | 76,6 | 83,2 | — 22 685 | — 0,7 | 403 780 | 413 851 | 10,0 | 11,1 | — 10 071 | — 2,4 |
| Pommern | 1 878 781 | 1 718 934 | + 159 847 | + 9,3 | 1 787 691 | 1 650 014 | 95,2 | 96,0 | + 137 677 | + 8,3 | 65 897 | 57 157 | 3,5 | 3,3 | + 8 740 | + 15,3 |
| Grenzmark Posen-Westpreußen | 332 485 | 310 114 | + 22 371 | + 7,2 | 207 537 | 180 093 | 62,4 | 58,1 | + 27 444 | + 15,2 | 120 227 | 126 037 | 36,2 | 40,7 | — 5 810 | — 4,6 |
| Niederschlesien | 3 132 328 | 2 991 670 | + 140 658 | + 4,7 | 2 120 458 | 2 006 772 | 67,7 | 67,1 | + 113 686 | + 5,7 | 925 784 | 949 758 | 29,5 | 31,7 | — 23 974 | — 2,5 |
| Oberschlesien | 1 379 278 | 1 267 028 | + 112 250 | + 8,9 | 144 377 | 132 436 | 10,5 | 10,4 | + 11 941 | + 9,0 | 1 221 000 | 1 124 570 | 88,5 | 88,8 | + 96 430 | + 8,6 |
| Sachsen | 3 277 476 | 3 089 275 | + 188 201 | + 6,1 | 2 928 134 | 2 836 609 | 89,3 | 91,8 | + 91 525 | + 3,2 | 250 060 | 232 573 | 7,6 | 7,5 | + 17 487 | + 7,5 |
| Schleswig-Holstein | 1 519 365 | 1 454 656 | + 64 709 | + 4,4 | 1 431 057 | 1 394 179 | 94,2 | 95,8 | + 36 878 | + 2,6 | 41 349 | 51 340 | 2,7 | 3,5 | — 9 991 | — 19,5 |
| Hannover | 3 190 619 | 2 951 862 | + 238 757 | + 8,1 | 2 674 926 | 2 525 668 | 83, | 85,6 | + 149 258 | + 5,9 | 451 040 | 406 073 | 14,1 | 13,8 | + 44 967 | + 11,1 |
| Westfalen | 4 811 219 | 4 109 675 | + 701 544 | + 17,1 | 2 274 137 | 1 952 474 | 47,3 | 47,5 | + 321 663 | + 16,5 | 2 396 818 | 2 118 140 | 49,8 | 51,5 | + 278 678 | + 13,2 |
| Hessen-Nassau | 2 396 871 | 2 221 021 | + 175 850 | + 7,9 | 1 631 157 | 1527 471 | 68,1 | 68,8 | + 103 686 | + 6,8 | 674 175 | 627 258 | 28,1 | 28,2 | + 46 917 | + 7,5 |
| Rheinprovinz | 7 256 978 | 6 504 427 | + 752 551 | + 11,6 | 2 187 510 | 1 967 144 | 30,1 | 30,3 | + 220 366 | + 11,2 | 4 845 152 | 4 449 368 | 66,8 | 68,4 | + 395 784 | + 8,9 |
| Hohenzollernsche Lande | 71 840 | 71 011 | + 829 | + 1,2 | 3 649 | 3 581 | 5,1 | 5,0 | + 68 | + 1,9 | 67 753 | 67 014 | 94,3 | 94,4 | + 739 | + 1,1 |
| Preußen | 38 120 173 | 35 000 888 | + 3 119 285 | + 8,9 | 24 751 368 | 23 354 327 | 64,9 | 66,7 | + 1 397 041 | + 6,0 | 11 940 978 | 11 099 684 | 31,3 | 31,7 | + 841 294 | + 7,6 |
| Bayern | 7 379 594 | 6 882 237 | + 497 357 | + 7,2 | 2 126 438 | 1 998 372 | 28,8 | 29,0 | + 128 066 | + 6,4 | 5 163 106 | 4 809 690 | 70,0 | 69,9 | + 353 418 | + 7,3 |
| Sachsen | 4 992 320 | 4 806 661 | + 185 659 | + 3,9 | 4 507 654 | 4 539 612 | 90,3 | 94,5 | — 31 958 | — 0,7 | 179 549 | 236 052 | 3,6 | 4,9 | — 56 503 | — 23,9 |
| Württemberg | 2 580 235 | 2 437 574 | + 142 661 | + 5,9 | 1 753 654 | 1 682 630 | 68,0 | 69,0 | + 71 024 | + 4,2 | 796 870 | 739 995 | 30,9 | 30,4 | + 56 875 | + 7,7 |
| Baden | 2 312 462 | 2 142 833 | + 169 629 | + 7,9 | 910 324 | 831 417 | 39,4 | 38,8 | + 78 907 | + 9,5 | 1 350 479 | 1 271 015 | 58,4 | 59,3 | + 79 464 | + 6,3 |
| Thüringen | 1 609 300 | 1 510 538 | + 98 762 | + 6,5 | 1 488 957 | 1 459 614 | 92,5 | 96,6 | + 29 343 | + 2,0 | 45 646 | 43 102 | 2,8 | 2,9 | + 2 544 | + 5,9 |
| Hessen | 1 347 279 | 1 282 051 | + 65 228 | + 5,1 | 891 867 | 853 327 | 66,2 | 66,6 | + 38 540 | + 4,5 | 415 685 | 397 549 | 30,9 | 31,0 | + 18 136 | + 4,6 |
| Hamburg | 1 152 523 | 1 014 664 | + 137 859 | + 13,6 | 992 635 | 933 037 | 86,1 | 92,0 | + 59 598 | + 6,4 | 60 017 | 51 036 | 5,2 | 5,0 | + 8 981 | + 17,6 |
| Mecklenburg-Schwerin | 674 045 | 639 958 | + 34 087 | + 5,3 | 632 156 | 616 417 | 93,8 | 96,4 | + 15 739 | + 2,6 | 36 350 | 21 043 | 5,4 | 3,3 | + 15 307 | + 72,7 |
| Oldenburg | 545 172 | 483 042 | + 62 130 | + 12,9 | 415 862 | 373 227 | 76,3 | 77,3 | + 42 635 | + 11,4 | 123 682 | 107 508 | 22,7 | 22,3 | + 16 174 | + 15,0 |
| Braunschweig | 501 875 | 494 339 | + 7 536 | + 1,5 | 450 870 | 465 928 | 89,8 | 94,2 | — 15 058 | — 3,2 | 24 605 | 25 888 | 4,9 | 5,2 | — 1 283 | — 5,0 |
| Anhalt | 351 045 | 331 128 | + 19 917 | + 6,0 | 320 850 | 316 250 | 91,4 | 95,5 | + 4 600 | + 1,5 | 14 129 | 12 755 | 4,0 | 3,9 | + 1 374 | + 10,8 |
| Bremen | 338 846 | 299 526 | + 39 320 | + 13,1 | 292 126 | 260 778 | 86,2 | 87,1 | + 31 348 | + 12,0 | 21 871 | 22 233 | 6,5 | 7,4 | — 362 | — 1,6 |
| Lippe | 163 648 | 150 937 | + 12 711 | + 8,4 | 154 724 | 144 147 | 94,5 | 95,5 | + 10 577 | + 7,3 | 7 872 | 5 936 | 4,8 | 4,0 | + 1 936 | + 32,6 |
| Lübeck | 127 971 | 116 599 | + 11 372 | + 9,8 | 121 456 | 111 803 | 94,9 | 95,9 | + 9 653 | + 8,6 | 3 975 | 3 968 | 3,1 | 3,4 | + 7 | + 0,2 |
| Mecklenburg-Strelitz | 110 269 | 106 442 | + 3 827 | + 3,6 | 103 925 | 101 782 | 94,2 | 95,6 | + 2 143 | + 2,1 | 5 610 | 4 255 | 5,1 | 4,0 | + 1 355 | + 31,8 |
| Waldeck | 55 816 | 52 358 | + 3 458 | + 6,6 | 52 650 | 49 324 | 94,3 | 94,2 | + 3 326 | + 6,7 | 2 286 | 2 425 | 4,1 | 4,6 | — 139 | — 5,7 |
| Schaumburg-Lippe | 48 046 | 46 652 | + 1 394 | + 3,0 | 47 161 | 45 693 | 98,1 | 98,0 | + 1 468 | + 3,2 | 624 | 715 | 1,3 | 1,5 | — 91 | — 12,7 |
| **Deutsches Reich** | 62 410 619 | 57 798 427 | + 4 612 192 | + 8,0 | 40 014 677 | 38 137 685 | 64,1 | 66,0 | + 1 876 992 | + 4,9 | 20 193 334 | 18 854 849 | 32,4 | 32,6 | + 1 338 485 | + 7,1 |

Katholiken übertrifft die der Gesamtbevölkerung in Brandenburg, Pommern, Hannover, Provinz Sachsen, Bayern, Württemberg, Oldenburg, Hamburg und einigen kleineren Ländern.

Die »Anderen Christen« weisen eine zahlenmäßig erhebliche Abnahme von rd. 3 700 Personen in der Rheinprovinz auf; ihr Bestand hat sich hier fast um 30 v. H. gegenüber 1910 verringert. Um mehr als 1 000 Personen vergrößert hat sich ihre Zahl in Ostpreußen, Brandenburg, Berlin (rd. 8 400), Pommern, Niederschlesien, beiden Sachsen und Hannover. Mit der Zunahme der Gesamtbevölkerung konnten die Anderen Christen in einigen westdeutschen Gebieten (wie in der Rheinprovinz) nicht Schritt halten.

Die Israeliten haben in nur wenigen Ländern eine Zunahme erfahren. Sieht man von den zahlenmäßig geringen Gewinnen ab, so ist ihre Zunahme am erheblichsten im Land Sachsen und in der Stadt Berlin mit rd. 5 700 und rd. 28 700 Personen. Der Zuwachs beträgt in Sachsen fast ein Drittel, in Berlin ein Fünftel des Bestandes von 1910. Die Israeliten haben in nennenswertem Umfang von 1 000 Personen und mehr ferner in Niederschlesien, Brandenburg und in der Rheinprovinz zugenommen. Die Zunahme der Israeliten ist im allgemeinen hinter der prozentualen Zunahme der Gesamtbevölkerung zurückgeblieben; lediglich in Berlin und Brandenburg, Niederschlesien, im Land und in der Provinz Sachsen und Schleswig-Holstein ist die Zunahme der Israeliten im Verhältnis größer als die der Gesamtbevölkerung. Die bedeutendste Abnahme haben die Israeliten mit rd. 6 000 Personen oder um fast 11 v. H. in Bayern und mit rd. 3 700 Personen oder um 15 v. H. in Hessen erfahren.

Die »Sonstigen« haben in sämtlichen Ländern und preußischen Provinzen eine Zunahme zu verzeichnen. Bei größerer Ausgangszahl im Jahre 1910 ist ihre Zunahme in Bremen mit einer Zunahme von fast 60 v. H. gegenüber 1910 noch am geringsten. Bemerkenswert gering ist die Zunahme der Sonstigen im Verhältnis zum Reichsdurchschnitt auch in Bayern, wo sie von rd. 12 300 auf rd. 34 200, d. h. um 21 900 Personen angewachsen sind. Im Jahre 1910 waren die Sonstigen mit mehr als 1 000 Personen außer in Bremen nur in denjenigen Ländern und Landesteilen vertreten, die mehr als 1 Million Einwohner aufwiesen. Die Zahl der Sonstigen betrug bis zu 21 000 Personen in der Rheinprovinz und 67 000 in Berlin. Im Jahre 1925 sind nur in den kleineren Ländern Waldeck, beiden Lippe, Mecklenburg-Strelitz und Hohenzollern weniger als 1 000 Sonstige angetroffen worden. Die Zahl der Sonstigen beträgt rd. 272 000 im Land Sachsen und rd. 353 000 in Berlin. Am erheblichsten ist die Zunahme der Sonstigen gegenüber 1910 in den mitteldeutschen Ländern Sachsen, Thüringen, Braunschweig und Anhalt, in Brandenburg und Hannover. Die Zahl der Sonstigen ist im Land Sachsen von rd. 6 600 Personen im Jahre 1910 auf rd. 272 000 Personen, d. h. um rd. 266 000 Personen oder das Vierzigfache angewachsen. Im Land Sachsen übertrifft die Zunahme der Sonstigen auch die der Gesamtbevölkerung am stärksten.

## d. Die Länder und Landesteile nach der Religionszugehörigkeit der Bevölkerung 1910 und 1925

Im folgenden werden die anteilsmäßigen Veränderungen, die sich in der Zusammensetzung der Bevölkerung der einzelnen Länder und Landesteile nach der Religionszugehörigkeit gegenüber der Zählung von 1910 ergeben haben, betrachtet. Da zwischen den Evangelischen, Katholiken und der Gruppe der »Sonstigen« wechselseitige Beziehungen hinsichtlich der Anteilsveränderungen bestehen, werden diese drei Gruppen gleichzeitig gegenübergestellt.

**und in den Ländern 1925 und 1910**

stand 1925)

| zugehörigkeit | | | | | | | | | | | | | | | | | | |
|---|---|---|---|---|---|---|---|---|---|---|---|---|---|---|---|---|---|---|
| Andere Christen | | | | | | Israeliten | | | | | | Sonstige | | | | | | Länder |
| Zahl der Personen | | v. H. der Gesamtbevölkerung | | Zunahme (+) oder Abnahme (—) 1925 gegen 1910 | | Zahl der Personen | | v. H. d. Gesamtbevölkerung | | Zunahme (+) oder Abnahme (—) 1925 gegen 1910 | | Zahl der Personen | | v. H. der Gesamtbevölkerung | | Zunahme (+) oder Abnahme (—) 1925 gegen 1910 | | |
| 1925 | 1910 | 1925 | 1910 | absolut | v. H. | 1925 | 1910 | 1925 | 1910 | absolut | v. H. | 1925 | 1910 | 1925 | 1910 | absolut | v. H. | |
| 3 555 | 1 048 | 0,2 | 0,04 | + 2 507 | +239,2 | 11 337 | 12 715 | 0,5 | 0,6 | — 1 378 | — 10,8 | 11 960 | 2 031 | 0,5 | 0,1 | + 9 929 | + 488,9 | Ostpreußen |
| 3 105 | 771 | 0,1 | 0,03 | + 2 334 | +302,7 | 8 442 | 7 349 | 0,3 | 0,3 | + 1 093 | + 14,9 | 54 887 | 4 493 | 2,1 | 0,2 | + 50 394 | +1 121,6 | Brandenburg |
| 11 480 | 3 040 | 0,3 | 0,1 | + 8 440 | +277,6 | 172 672 | 144 007 | 4,3 | 3,8 | + 28 665 | + 19,9 | 353 037 | 67 479 | 8,8 | 1,8 | + 285 558 | + 423,2 | Berlin |
| 2 064 | 416 | 0,1 | 0,02 | + 1 648 | +396,2 | 7 761 | 8 862 | 0,4 | 0,5 | — 1 101 | — 12,4 | 15 368 | 2 485 | 0,8 | 0,2 | + 12 883 | + 518,4 | Pommern |
| 446 | 13 | 0,1 | 0,0 | + 433 | . | 3 437 | 3 835 | 1,0 | 1,2 | — 398 | — 10,4 | 838 | 136 | 0,3 | 0,04 | + 702 | + 516,2 | Grenzmark Posen-Westpreußen |
| 5 373 | 2 628 | 0,2 | 0,1 | + 2 745 | +104,5 | 29 953 | 26 654 | 1,0 | 0,9 | + 3 299 | + 12,4 | 50 760 | 5 858 | 1,6 | 0,2 | + 44 902 | + 766,5 | Niederschlesien |
| 838 | 174 | 0,1 | 0,01 | + 664 | +381,6 | 10 069 | 9 700 | 0,7 | 0,8 | + 369 | + 3,8 | 2 994 | 148 | 0,2 | 0,01 | + 2 846 | +1 923,0 | Oberschlesien |
| 3 118 | 619 | 0,1 | 0,02 | + 2 499 | +403,7 | 8 341 | 7 833 | 0,3 | 0,3 | + 508 | + 6,5 | 87 823 | 11 641 | 2,7 | 0,4 | + 76 182 | + 654,4 | Sachsen |
| 1 288 | 772 | 0,1 | 0,1 | + 516 | + 66,8 | 4 152 | 3 311 | 0,3 | 0,2 | + 841 | + 25,4 | 41 519 | 5 054 | 2,7 | 0,4 | + 36 465 | + 721,5 | Schleswig-Holstein |
| 3 421 | 741 | 0,1 | 0,02 | + 2 680 | +361,7 | 14 895 | 15 596 | 0,5 | 0,5 | — 701 | — 4,5 | 46 337 | 3 784 | 1,5 | 0,1 | + 42 553 | +1 124,6 | Hannover |
| 6 589 | 7 577 | 0,1 | 0,2 | — 988 | — 13,0 | 21 595 | 20 939 | 0,5 | 0,5 | + 656 | + 3,1 | 112 080 | 10 545 | 2,3 | 0,3 | + 101 535 | + 962,9 | Westfalen |
| 4 271 | 4 016 | 0,2 | 0,2 | + 255 | + 6,3 | 52 757 | 51 781 | 2,2 | 2,3 | + 976 | + 1,9 | 34 511 | 10 495 | 1,4 | 0,5 | + 24 016 | + 228,8 | Hessen-Nassau |
| 9 037 | 12 776 | 0,1 | 0,2 | — 3 739 | — 29,3 | 58 223 | 53 889 | 0,8 | 0,8 | + 4 334 | + 8,0 | 157 056 | 21 250 | 2,2 | 0,3 | + 135 806 | + 639,1 | Rheinprovinz |
| 32 | 7 | 0,0 | 0,0 | + 25 | . | 335 | 405 | 0,5 | 0,6 | — 70 | — 17,3 | 71 | 4 | 0,1 | 0,0 | + 67 | . | Hohenzollernsche Lande |
| 54 617 | 34 598 | 0,1 | 0,1 | +20 019 | + 57,9 | 403 969 | 366 876 | 1,1 | 1,1 | + 37 093 | + 10,1 | 969 241 | 145 403 | 2,6 | 0,4 | + 823 838 | + 566,6 | Preußen |
| 6 686 | 6 743 | 0,1 | 0,1 | — 57 | — 0,8 | 49 145 | 55 117 | 0,7 | 0,8 | — 5 972 | — 10,8 | 34 219 | 12 315 | 0,4 | 0,2 | + 21 904 | + 177,9 | Bayern |
| 9 688 | 6 797 | 0,2 | 0,1 | + 2 891 | + 42,5 | 23 252 | 17 587 | 0,4 | 0,4 | + 5 665 | + 32,2 | 272 177 | 6 613 | 5,5 | 0,1 | + 265 564 | +4 015,8 | Sachsen |
| 2 242 | 1 416 | 0,1 | 0,06 | + 826 | + 58,3 | 10 827 | 11 982 | 0,4 | 0,5 | — 1 155 | — 9,6 | 16 642 | 1 551 | 0,6 | 0,1 | + 15 091 | + 973,0 | Württemberg |
| 8 058 | 8 176 | 0,4 | 0,4 | — 118 | — 1,4 | 24 064 | 25 896 | 1,0 | 1,2 | — 1 832 | — 7,1 | 19 537 | 6 329 | 0,8 | 0,3 | + 13 208 | + 208,7 | Baden |
| 811 | 437 | 0,1 | 0,03 | + 374 | + 85,6 | 3 603 | 3 820 | 0,2 | 0,3 | — 217 | — 5,7 | 70 283 | 3 565 | 4,4 | 0,2 | + 66 718 | +1 871,5 | Thüringen |
| 1 691 | 1 384 | 0,1 | 0,1 | + 307 | + 22,2 | 20 401 | 24 063 | 1,5 | 1,9 | — 3 662 | — 15,2 | 17 635 | 5 728 | 1,3 | 0,4 | + 11 907 | + 207,9 | Hessen |
| 1 451 | 976 | 0,1 | 0,1 | + 475 | + 48,7 | 19 904 | 19 472 | 1,8 | 1,9 | + 432 | + 2,2 | 78 516 | 10 143 | 6,8 | 1,0 | + 68 373 | + 674,1 | Hamburg |
| 374 | 383 | 0,06 | 0,06 | — 9 | — 2,3 | 1 225 | 1 413 | 0,2 | 0,2 | — 188 | — 13,3 | 3 940 | 702 | 0,6 | 0,1 | + 3 238 | + 461,3 | Mecklenburg-Schwerin |
| 431 | 14 | 0,1 | 0,00 | + 417 | . | 1 513 | 1 525 | 0,3 | 0,3 | — 12 | — 0,8 | 3 684 | 768 | 0,6 | 0,1 | + 2 916 | + 379,7 | Oldenburg |
| 373 | 21 | 0,1 | 0,00 | + 352 | . | 1 753 | 1 757 | 0,4 | 0,4 | — 4 | — 0,2 | 24 274 | 745 | 4,8 | 0,2 | + 23 529 | +3 158,3 | Braunschweig |
| 248 | 99 | 0,1 | 0,03 | + 149 | . | 1 140 | 1 383 | 0,3 | 0,4 | — 243 | — 17,6 | 14 678 | 641 | 4,2 | 0,2 | + 14 037 | +2 189,9 | Anhalt |
| 243 | 200 | 0,1 | 0,1 | + 43 | + 21,5 | 1 508 | 1 843 | 0,4 | 0,6 | — 335 | — 18,2 | 23 098 | 14 472 | 6,8 | 4,8 | + 8 626 | + 59,6 | Bremen |
| 180 | 7 | 0,1 | 0,00 | + 173 | . | 607 | 780 | 0,4 | 0,5 | — 173 | — 22,2 | 265 | 67 | 0,2 | 0,04 | + 198 | . | Lippe |
| 192 | 16 | 0,2 | 0,01 | + 176 | . | 629 | 623 | 0,5 | 0,5 | + 6 | + 1,0 | 1 719 | 189 | 1,3 | 0,2 | + 1 530 | + 809,5 | Lübeck |
| 215 | 83 | 0,2 | 0,1 | + 132 | . | 182 | 254 | 0,2 | 0,2 | — 72 | — 28,3 | 337 | 68 | 0,3 | 0,1 | + 269 | . | Mecklenburg-Strelitz |
| 47 | 67 | 0,1 | 0,1 | — 20 | . | 477 | 501 | 0,9 | 1,0 | — 24 | — 4,8 | 356 | 41 | 0,6 | 0,1 | + 315 | . | Waldeck |
| 33 | 6 | 0,1 | 0,01 | + 27 | . | 180 | 230 | 0,4 | 0,5 | — 50 | — 21,7 | 48 | 8 | 0,1 | 0,02 | + 40 | . | Schaumburg-Lippe |
| 87 580 | 61 423 | 0,1 | 0,1 | + 26 157 | + 42,6 | 564 379 | 535 122 | 0,9 | 0,9 | + 29 257 | + 5,5 | 1 550 649 | 209 348 | 2,5 | 0,4 | +1341 301 | + 640,7 | **Deutsches Reich** |

Abgesehen von den kleineren Ländern und Landesteilen sind die Anteile der Hauptgruppen gegenüber 1910 gleichgeblieben in Bayern und Oberschlesien, zwei überwiegend katholischen Gebieten, in Pommern, das überwiegend evangelisch ist, in Hessen-Nassau, Hessen und Baden, die konfessionell mehr oder weniger stark konfessionell gemischte Gebiete darstellen.

Eine Reihe weiterer Länder und Landesteile zeigt eine gleichzeitige Abnahme der Evangelischen und Katholiken und eine Zunahme der Gruppe der »Sonstigen«. In erster Linie sind hier Berlin, das Land Sachsen, Thüringen und Braunschweig zu nennen. In Berlin ist der Anteil der Evangelischen von 83,2 v. H. der Bevölkerung auf 76,6 v. H. gefallen, in den übrigen drei Ländern ist der Rückgang etwas geringer. Der Anteil der Katholiken ist besonders in Berlin und im Land Sachsen zurückgegangen. Der Anteil der Sonstigen ist gestiegen, und zwar in Berlin von 1,8 auf 8,8 v. H., in Sachsen, Braunschweig und Thüringen von etwa 0,1 bis 0,2 v. H. auf mehr als 5 und 4 v. H. der Bevölkerung. In Berlin zeigen außer den »Sonstigen« auch die Israeliten und die Anderen Christen Anteilsgewinne. In Sachsen, Thüringen und Bremen sind die »Sonstigen« im Jahre 1925 stärker vertreten als die Katholiken, in Braunschweig sind die Sonstigen und Katholiken fast gleich stark. Schleswig-Holstein und Bremen weisen einen Anteilsgewinn der Sonstigen von 2 am Hundert auf; der Anteil der Sonstigen ist in Schleswig-Holstein von 0,4 auf 2,7 v. H., in Bremen von 4,8 auf 6,8 v. H. der Bevölkerung gestiegen. In der Rheinprovinz und in Westfalen haben die Evangelischen anteilsmäßig nur wenig verloren, der Gewinn der Sonstigen von 0,3 v. H. auf über 2 v. H. der Bevölkerung geht hier hauptsächlich auf einen annähernd entsprechenden Verlust der Katholiken zurück.

Einen anteiligen Verlust der Evangelischen, dagegen Gewinne der Katholiken und der Sonstigen weisen, von kleineren Gebieten abgesehen, die Provinzen Brandenburg, Sachsen, Hannover und die Länder Württemberg, Hamburg, Mecklenburg-Schwerin, Oldenburg und Anhalt auf. Mit Ausnahme

**Die Religionsgliederung der Bevölkerung**

(Gebiets

| Großstädte | Gesamtbevölkerung | | | | Religions: Evangelische Christen | | | | | | Katholische Christen | | | | | |
|---|---|---|---|---|---|---|---|---|---|---|---|---|---|---|---|---|
| | Zahl der Personen | | Zunahme (+) oder Abnahme (—) 1925 gegen 1910 | | Zahl der Personen | | v. H. d. Gesamtbevölkerung | | Zunahme (+) oder Abnahme (—) 1925 gegen 1910 | | Zahl der Personen | | v. H. der Gesamtbevölkerung | | Zunahme (+) oder Abnahme (—) 1925 gegen 1910 | |
| | 1925 | 1910 | absolut | v. H. | 1925 | 1910 | 1925 | 1910 | absolut | v. H. | 1925 | 1910 | 1925 | 1910 | absolut | v. H. |
| Berlin | 4 024 165 | 3 734 258 | + 289 907 | + 7,8 | 3 083 196 | 3 105 881 | 76,6 | 83,2 | — 22 685 | — 0,7 | 403 780 | 413 851 | 10,0 | 11,1 | — 10 071 | — 2,4 |
| Hamburg | 1 079 126 | 953 103 | + 126 023 | + 13,2 | 924 597 | 874 399 | 85,7 | 91,8 | + 50 198 | + 5,7 | 57 272 | 48 681 | 5,3 | 5,1 | + 8 591 | + 17,6 |
| Köln | 700 222 | 600 291 | + 99 931 | + 16,6 | 134 363 | 111 283 | 19,2 | 18,5 | + 23 080 | + 20,7 | 538 154 | 473 250 | 76,8 | 78,8 | + 64 904 | + 13,7 |
| München | 680 704 | 607 592 | + 73 112 | + 12,0 | 104 562 | . | 15,4 | . | . | . | 554 457 | . | 81,4 | . | . | . |
| Leipzig | 679 159 | 644 644 | + 34 515 | + 5,4 | 575 193 | 601 853 | 84,7 | 93,4 | — 26 660 | — 4,4 | 18 351 | 28 551 | 2,7 | 4,4 | — 10 200 | — 35,7 |
| Dresden | 619 157 | 608 841 | + 10 316 | + 1,7 | 541 993 | 555 104 | 87,5 | 91,2 | — 13 111 | — 2,4 | 34 482 | 47 638 | 5,6 | 7,8 | — 13 156 | — 27,6 |
| Breslau | 557 139 | 514 979 | + 42 160 | + 8,2 | 332 817 | 307 575 | 59,7 | 59,7 | + 25 242 | + 8,2 | 182 343 | 184 358 | 32,7 | 35,8 | — 2 015 | — 1,1 |
| Essen | 470 524 | 410 214 | + 60 310 | + 14,7 | 196 068 | 165 873 | 41,7 | 40,4 | + 30 195 | + 18,2 | 250 577 | 239 320 | 53,2 | 58,4 | + 11 257 | + 4,7 |
| Frankfurt a. M. | 467 520 | 414 576 | + 52 944 | + 12,8 | 277 797 | 252 266 | 59,4 | 60,9 | + 25 531 | + 10,1 | 145 570 | 129 867 | 31,1 | 31,3 | + 15 703 | + 12,1 |
| Düsseldorf | 432 633 | 358 728 | + 73 905 | + 20,6 | 131 995 | 109 044 | 30,5 | 30,4 | + 22 951 | + 21,0 | 273 198 | 242 381 | 63,1 | 67,6 | + 30 817 | + 12,7 |
| Hannover | 422 745 | 381 678 | + 41 067 | + 10,8 | 350 178 | 331 554 | 82,8 | 86,9 | + 18 624 | + 5,6 | 46 069 | 42 965 | 10,9 | 11,2 | + 3 104 | + 7,2 |
| Nürnberg | 392 494 | 343 142 | + 49 352 | + 14,4 | 249 780 | . | 63,6 | . | . | . | 126 428 | . | 32,2 | . | . | . |
| Stuttgart | 341 967 | 298 462 | + 43 505 | + 14,6 | 264 342 | 243 522 | 77,3 | 81,6 | + 20 820 | + 8,5 | 64 825 | 49 630 | 19,0 | 16,6 | + 15 195 | + 30,6 |
| Chemnitz | 331 655 | 301 295 | + 30 360 | + 10,1 | 298 834 | 281 927 | 90,1 | 93,6 | + 16 907 | + 6,0 | 12 007 | 16 402 | 3,6 | 5,4 | — 4 395 | — 26,8 |
| Dortmund | 321 743 | 258 962 | + 62 781 | + 24,2 | 163 278 | 131 969 | 50,7 | 51,0 | + 31 309 | + 23,7 | 140 900 | 122 343 | 43,8 | 47,2 | + 18 557 | + 15,2 |
| Bremen | 294 966 | 257 248 | + 37 718 | + 14,7 | 252 255 | 221 797 | 85,5 | 86,2 | + 30 458 | + 13,7 | 19 576 | 19 763 | 6,6 | 7,7 | — 187 | — 0,9 |
| Magdeburg | 293 959 | 279 629 | + 14 330 | + 5,1 | 253 433 | 257 106 | 86,2 | 91,9 | — 3 673 | — 1,4 | 13 860 | 15 418 | 4,7 | 5,5 | — 1 558 | — 10,1 |
| Königsberg i. Pr. | 279 926 | 245 994 | + 33 932 | + 13,8 | 256 739 | 228 766 | 91,7 | 93,0 | + 27 973 | + 12,2 | 13 330 | 11 794 | 4,8 | 4,8 | + 1 536 | + 13,0 |
| Duisburg | 272 798 | 229 483 | + 43 315 | + 18,9 | 124 547 | 104 807 | 45,6 | 45,7 | + 19 740 | + 18,8 | 136 332 | 121 946 | 50,0 | 53,1 | + 14 386 | + 11,8 |
| Stettin | 254 466 | 237 402 | + 17 064 | + 7,2 | 234 611 | 223 206 | 92,2 | 94,0 | + 11 405 | + 5,1 | 9 213 | 9 405 | 3,6 | 4,0 | — 192 | — 2,0 |
| Mannheim | 247 486 | 206 049 | + 41 437 | + 20,1 | 126 503 | 105 920 | 51,1 | 51,4 | + 20 583 | + 19,4 | 102 526 | 88 786 | 41,4 | 43,1 | + 13 740 | + 15,5 |
| Kiel | 213 881 | 226 560 | — 12 679 | — 5,6 | 187 158 | 209 683 | 87,5 | 92,6 | — 22 525 | — 10,7 | 9 543 | 13 857 | 4,5 | 6,1 | — 4 314 | — 31,1 |
| Bochum | 211 249 | 179 934 | + 31 315 | + 17,4 | 104 951 | 87 581 | 49,7 | 48,7 | + 17 370 | + 19,8 | 98 117 | 90 419 | 46,4 | 50,2 | + 7 698 | + 8,5 |
| Gelsenkirchen | 208 512 | 192 024 | + 16 488 | + 8,6 | 101 444 | 94 152 | 48,6 | 49,0 | + 7 292 | + 7,7 | 96 979 | 95 633 | 46,5 | 49,8 | + 1 346 | + 1,4 |
| Halle a. S. | 194 575 | 180 843 | + 13 732 | + 7,6 | 175 795 | 170 112 | 90,4 | 94,1 | + 5 683 | + 3,3 | 8 337 | 7 717 | 4,3 | 4,2 | + 620 | + 8,0 |
| Barmen | 187 099 | 187 342 | — 243 | — 0,1 | 145 760 | 151 419 | 77,9 | 80,8 | — 5 659 | — 3,7 | 30 747 | 31 268 | 16,4 | 16,7 | — 521 | — 1,7 |
| Altona | 185 653 | 172 628 | + 13 025 | + 7,5 | 164 335 | 160 886 | 88,5 | 93,2 | + 3 449 | + 2,1 | 9 697 | 8 906 | 5,2 | 5,2 | + 791 | + 8,9 |
| Cassel | 171 234 | 153 196 | + 18 038 | + 11,8 | 149 888 | 137 067 | 87,6 | 89,5 | + 12 821 | + 9,4 | 14 917 | 12 944 | 8,7 | 8,4 | + 1 973 | + 15,2 |
| Elberfeld | 167 577 | 170 195 | — 2 618 | — 1,5 | 115 883 | 121 865 | 69,1 | 71,6 | — 5 982 | — 4,9 | 41 854 | 43 553 | 25,0 | 25,6 | — 1 699 | — 3,9 |
| Augsburg | 165 522 | 147 530 | + 17 992 | + 12,2 | 33 354 | . | 20,2 | . | . | . | 129 319 | . | 78,1 | . | . | . |
| Aachen | 155 816 | 156 824 | — 1 008 | — 0,6 | 11 959 | 12 047 | 7,7 | 7,7 | — 88 | — 0,7 | 141 601 | 142 932 | 90,9 | 91,2 | — 1 331 | — 0,9 |
| Braunschweig | 146 725 | 143 552 | + 3 173 | + 2,2 | 120 697 | 132 932 | 82,3 | 92,6 | — 12 235 | — 9,2 | 8 289 | 9 354 | 5,7 | 6,5 | — 1 065 | — 11,4 |
| Karlsruhe | 145 694 | 134 411 | + 11 283 | + 8,4 | 72 567 | 68 205 | 49,8 | 50,8 | + 4 362 | + 6,4 | 67 355 | 61 737 | 46,2 | 45,9 | + 5 618 | + 9,1 |
| Erfurt | 135 579 | 123 548 | + 12 031 | + 9,7 | 115 578 | 108 333 | 85,3 | 87,7 | + 7 245 | + 6,7 | 13 466 | 13 516 | 9,9 | 10,9 | — 50 | — 0,4 |
| Crefeld | 131 098 | 129 406 | + 1 692 | + 1,3 | 26 761 | 26 741 | 20,4 | 20,7 | + 20 | + 0,1 | 100 866 | 100 059 | 76,9 | 77,3 | + 807 | + 0,8 |
| Mülheim a. Ruhr | 127 400 | 113 627 | + 13 773 | + 12,1 | 76 703 | 69 908 | 60,2 | 61,5 | + 6 795 | + 9,7 | 45 954 | 42 059 | 36,1 | 37,0 | + 3 895 | + 9,3 |
| Hamborn | 126 618 | 104 341 | + 22 277 | + 21,4 | 47 018 | 30 158 | 37,1 | 28,9 | + 16 860 | + 55,9 | 73 008 | 73 456 | 57,7 | 70,4 | — 448 | — 0,6 |
| Lübeck | 120 788 | 109 824 | + 10 964 | + 10,0 | 114 488 | 105 291 | 94,8 | 95,9 | + 9 197 | + 8,7 | 3 779 | 3 709 | 3,1 | 3,4 | + 70 | + 1,9 |
| München-Gladbach | 115 302 | 110 784 | + 4 518 | + 4,1 | 12 254 | 12 390 | 10,6 | 11,2 | — 136 | — 1,1 | 101 631 | 97 363 | 88,2 | 87,9 | + 4 268 | + 4,4 |
| Plauen | 111 436 | 121 272 | — 9 836 | — 8,1 | 99 774 | 110 713 | 89,5 | 91,3 | — 10 939 | — 9,9 | 4 813 | 9 585 | 4,3 | 7,9 | — 4 772 | — 49,8 |
| Mainz | 108 537 | 118 107 | — 9 570 | — 8,1 | 37 341 | 43 145 | 43,4 | 36,5 | — 5 804 | — 13,5 | 65 914 | 70 594 | 60,7 | 59,8 | — 4 680 | — 6,6 |
| Münster | 106 418 | 90 254 | + 16 164 | + 17,9 | 20 870 | 15 578 | 19,6 | 17,3 | + 5 292 | + 34,0 | 83 761 | 73 969 | 78,7 | 81,9 | + 9 792 | + 13,2 |
| Oberhausen | 105 436 | 94 667 | + 10 769 | + 11,4 | 40 799 | 33 575 | 38,7 | 35,5 | + 7 224 | + 21,5 | 61 218 | 60 364 | 58,0 | 63,8 | + 854 | + 1,4 |
| Wiesbaden | 102 737 | 109 002 | — 6 265 | — 5,7 | 63 840 | 69 345 | 62,2 | 63,6 | — 5 505 | — 7,9 | 33 017 | 35 359 | 32,1 | 32,4 | — 2 342 | — 6,6 |
| Ludwigshafen | 101 869 | 83 301 | + 18 568 | + 22,3 | 50 212 | . | 49,3 | . | . | . | 46 592 | . | 45,7 | . | . | . |
| **Großstädte insgesamt** ohne die bayerischen Großstädte | 15 370 720 | 14 058 177 | + 1 312 543 | + 9,3 | 10 528 602 | 10 184 978 | 68,5 | 72,4 | + 343 624 | + 3,4 | 3 577 228 | 3 404 702 | 23,3 | 24,2 | + 172 526 | + 5,1 |
| **Großstädte insgesamt** 1925 einschließlich der bayerischen Großstädte. | 16 711 309 | . | . | . | 10 966 510 | . | 65,6 | . | . | . | 4 434 024 | . | 26,5 | . | . | . |

von Württemberg und Oldenburg, die eine im Verhältnis zur Gesamtbevölkerung nennenswerte katholische Minderheit aufweisen, handelt es sich um stark überwiegend evangelische Gebiete. Die anteiligen Gewinne der Katholiken in diesen Gebieten sind allerdings schwach, sie erreichen 0,5 am Hundert des Anteils von 1910 in Württemberg (von 30,4 auf 30,9 v. H. der Bevölkerung) und 2 am Hundert in Mecklenburg-Schwerin (von 3,3 auf 5,4 v. H. der Bevölkerung). In Mecklenburg-Schwerin treten in dem Anteilsgewinn die ausländischen Wanderarbeiter hervor; der Anteilsgewinn ist somit eine Ausnahmeerscheinung. Der Anteilsverlust der Evangelischen ist in Hamburg am höchsten, die Evangelischen sind hier von 92 v. H. auf 86 v. H. der Bevölkerung zurückgegangen, entsprechend dem Gewinn der Sonstigen, deren Anteil von 1 v. H. auf fast 7 v. H. gestiegen ist. Es folgt Anhalt mit einem Verlust der Evangelischen und einem Gewinn der Sonstigen von 4 am Hundert des Anteils von 1910. In Oldenburg, Mecklenburg-Schwerin und Württemberg ist der anteilige Gewinn der »Sonstigen« mit weniger als 1 am Hundert am geringsten. Bemerkenswert ist, daß in Hamburg und Anhalt die Sonstigen — im Gegensatz zu 1910 — stärker sind als die Katholiken.

Die Provinzen Ostpreußen, Posen-Westpreußen und Niederschlesien zeigen eine anteilige Zunahme der Evangelischen und der Sonstigen, dagegen eine anteilige Abnahme der Katholiken. Die Zunahme der Sonstigen beträgt lediglich in Niederschlesien mehr als 1 am Hundert des Anteils von 1910; der Anteil der Katholiken ist von 31,7 v. H. auf 29,5 v. H. der Bevölkerung zurückgegangen. In der Grenzmark Posen-Westpreußen haben die Evangelischen ihren Anteil von 58,1 auf 62,4 v. H. der Bevölkerung erhöht, ungefähr entsprechend ist der Anteil der Katholiken von 40,7 auf 36,2 v. H. der Bevölkerung zurückgegangen. Der Gewinn der Evangelischen dürfte in der Hauptsache auf Zuwanderung zurückzuführen sein. In Ostpreußen hat sich eine nur geringe Verschiebung zugunsten der Evangelischen ergeben.

**in den Großstädten 1910 und 1925**

stand 1925)

| zugehörigkeit | | | | | | | | | | | | | | | | | | |
|---|---|---|---|---|---|---|---|---|---|---|---|---|---|---|---|---|---|---|
| Andere Christen | | | | | | Israeliten | | | | | | Sonstige | | | | | | Großstädte |
| Zahl der Personen | | v.H. der Gesamtbevölkerung | | Zunahme (+) oder Abnahme (—) 1925 gegen 1910 | | Zahl der Personen | | v.H. der Gesamtbevölkerung | | Zunahme (+) oder Abnahme (—) 1925 gegen 1910 | | Zahl der Personen | | v.H. der Gesamtbevölkerung | | Zunahme (+) oder Abnahme (—) 1925 gegen 1910 | | |
| 1925 | 1910 | 1925 | 1910 | absolut | v.H. | 1925 | 1910 | 1925 | 1910 | absolut | v.H. | 1925 | 1910 | 1925 | 1910 | absolut | v.H. | |
| 11 480 | 3 040 | 0,3 | 0,1 | + 8 440 | +277,6 | 172 672 | 144 007 | 4,3 | 3,8 | + 28 665 | + 19,9 | 353 037 | 67 479 | 8,8 | 1,8 | + 285 558 | + 423,2 | Berlin |
| 1 419 | 707 | 0,1 | 0,1 | + 712 | +100,7 | 19 794 | 19 386 | 1,8 | 2,0 | + 408 | + 2,1 | 76 044 | 9 930 | 7,1 | 1,0 | + 66 114 | + 665,8 | Hamburg |
| 1 328 | 679 | 0,2 | 0,1 | + 649 | + 95,6 | 16 093 | 12 393 | 2,3 | 2,1 | + 3 700 | + 29,9 | 10 284 | 2 686 | 1,5 | 0,5 | + 7 598 | + 282,9 | Köln |
| 2 658 | . | 0,4 | . | . | . | 10 068 | . | 1,5 | . | . | . | 8 959 | . | 1,3 | . | . | . | München |
| 2 122 | 3 132 | 0,3 | 0,5 | — 1 010 | — 32,2 | 12 594 | 9 532 | 1,9 | 1,5 | + 3 062 | + 32,1 | 70 899 | 1 576 | 10,4 | 0,2 | + 69 323 | +4 398,7 | Leipzig |
| 1 403 | 1 190 | 0,2 | 0,2 | + 213 | + 17,9 | 5 120 | 3 865 | 0,8 | 0,6 | + 1 255 | + 32,5 | 36 159 | 1 044 | 5,9 | 0,2 | + 35 115 | +3 363,5 | Dresden |
| 1 437 | 1 025 | 0,3 | 0,2 | + 412 | + 40,2 | 23 240 | 20 212 | 4,2 | 3,9 | + 3 028 | + 15,0 | 17 302 | 1 809 | 3,1 | 0,4 | + 15 493 | + 856,4 | Breslau |
| 994 | 483 | 0,2 | 0,1 | + 511 | +105,8 | 4 209 | 2 944 | 0,9 | 0,7 | + 1 265 | + 43,0 | 18 676 | 1 594 | 4,0 | 0,4 | + 17 082 | +1 071,6 | Essen |
| 1 357 | 747 | 0,3 | 0,2 | + 610 | + 81,7 | 29 385 | 26 228 | 6,3 | 6,3 | + 3 157 | + 12,0 | 13 411 | 5 468 | 2,9 | 1,3 | 7 943 | + 145,3 | Frankfurt a. M. |
| 573 | 884 | 0,2 | 0,2 | — 311 | — 35,2 | 5 130 | 3 985 | 1,2 | 1,1 | + 1 145 | + 28,7 | 21 737 | 2 434 | 5,0 | 0,7 | + 19 303 | + 793,1 | Düsseldorf |
| 866 | 257 | 0,2 | 0,1 | + 609 | +237,0 | 5 521 | 5 386 | 1,3 | 1,4 | + 135 | + 2,5 | 20 111 | 1 516 | 4,8 | 0,4 | + 18 595 | +1 226,6 | Hannover |
| 721 | . | 0,2 | . | . | . | 8 603 | . | 2,2 | . | . | . | 6 962 | . | 1,8 | . | . | . | Nürnberg |
| 765 | 275 | 0,2 | 0,1 | + 490 | +178,2 | 4 548 | 4 292 | 1,3 | 1,4 | + 256 | + 6,0 | 7 487 | 743 | 2,2 | 0,3 | + 6 744 | + 907,7 | Stuttgart |
| 857 | 902 | 0,3 | 0,3 | — 45 | — 5,0 | 2 796 | 1 607 | 0,8 | 0,5 | + 1 189 | + 74,0 | 17 161 | 457 | 5,2 | 0,2 | + 16 704 | +3 655,1 | Chemnitz |
| 630 | 452 | 0,2 | 0,2 | + 178 | + 39,4 | 3 820 | 2 830 | 1,2 | 1,1 | + 990 | + 35,0 | 13 115 | 1 368 | 4,1 | 0,5 | + 11 747 | + 858,7 | Dortmund |
| 217 | 123 | 0,1 | 0,04 | + 100 | + 76,4 | 1 328 | 1 609 | 0,5 | 0,6 | — 281 | — 17,5 | 21 590 | 13 956 | 7,3 | 5,4 | + 7 634 | + 54,7 | Bremen |
| 526 | 41 | 0,2 | 0,01 | + 485 | . | 2 356 | 1 843 | 0,8 | 0,7 | + 513 | + 27,8 | 23 784 | 5 221 | 8,1 | 1,9 | + 18 563 | + 355,5 | Magdeburg |
| 723 | 273 | 0,3 | 0,1 | + 450 | +164,8 | 4 049 | 4 565 | 1,4 | 1,9 | — 516 | — 11,3 | 5 085 | 596 | 1,8 | 0,2 | + 4 489 | + 753,2 | Königsberg i. Pr. |
| 505 | 775 | 0,2 | 0,3 | — 270 | — 34,8 | 2 080 | 1 554 | 0,8 | 0,7 | + 526 | + 33,8 | 9 334 | 401 | 3,4 | 0,2 | + 8 933 | +2 227,7 | Duisburg |
| 462 | 112 | 0,2 | 0,05 | + 350 | +312,5 | 2 615 | 2 757 | 1,0 | 1,2 | — 142 | — 5,2 | 7 565 | 1 922 | 3,0 | 0,8 | + 5 643 | + 293,6 | Stettin |
| 1 244 | 1 102 | 0,5 | 0,5 | + 142 | + 12,9 | 6 972 | 6 425 | 2,8 | 3,1 | + 547 | + 8,5 | 10 241 | 3 816 | 4,2 | 1,9 | + 6 425 | + 168,4 | Mannheim |
| 264 | 50 | 0,1 | 0,02 | + 214 | . | 605 | 527 | 0,3 | 0,2 | + 78 | + 14,8 | 16 311 | 2 443 | 7,6 | 1,1 | + 13 868 | + 567,7 | Kiel |
| 321 | 537 | 0,2 | 0,3 | — 216 | — 40,2 | 1 122 | 997 | 0,5 | 0,6 | + 125 | + 12,5 | 6 738 | 400 | 3,2 | 0,2 | + 6 338 | +1 584,5 | Bochum |
| 394 | 312 | 0,2 | 0,2 | + 84 | + 26,9 | 1 441 | 1 261 | 0,7 | 0,7 | + 180 | + 14,3 | 8 254 | 666 | 4,0 | 0,3 | + 7 588 | +1 139,3 | Gelsenkirchen |
| 228 | 110 | 0,1 | 0,1 | + 118 | +107,3 | 1 236 | 1 397 | 0,6 | 0,8 | — 161 | — 11,5 | 8 979 | 1 507 | 4,6 | 0,8 | + 7 472 | + 495,8 | Halle a. S. |
| 286 | 875 | 0,2 | 0,5 | — 589 | — 67,3 | 721 | 668 | 0,4 | 0,3 | + 53 | + 7,9 | 9 585 | 3 112 | 5,1 | 1,7 | + 6 473 | + 208,0 | Barmen |
| 236 | 41 | 0,1 | 0,02 | + 195 | . | 2 409 | 1 824 | 1,3 | 1,0 | + 585 | + 32,1 | 8 976 | 971 | 4,9 | 0,6 | + 8 005 | + 824,4 | Altona |
| 218 | 119 | 0,1 | 0,1 | + 99 | + 83,2 | 2 750 | 2 675 | 1,6 | 1,7 | + 75 | + 2,8 | 3 461 | 391 | 2,0 | 0,3 | + 3 070 | + 785,2 | Cassel |
| 287 | 992 | 0,2 | 0,6 | — 705 | — 71,1 | 2 335 | 1 919 | 1,4 | 1,1 | + 416 | + 21,7 | 7 218 | 1 866 | 4,3 | 1,1 | + 5 352 | + 286,8 | Elberfeld |
| 175 | . | 0,1 | . | . | . | 1 203 | . | 0,7 | . | . | . | 1 471 | . | 0,9 | . | . | . | Augsburg |
| 113 | 76 | 0,1 | 0,05 | + 37 | . | 1 420 | 1 565 | 0,9 | 1,0 | — 145 | — 9,3 | 723 | 204 | 0,4 | 0,1 | + 519 | + 254,4 | Aachen |
| 208 | 10 | 0,1 | 0,01 | + 198 | . | 939 | 720 | 0,6 | 0,5 | + 219 | + 30,4 | 16 592 | 536 | 11,3 | 0,4 | + 16 056 | +2 995,5 | Braunschweig |
| 799 | 845 | 0,6 | 0,6 | — 46 | — 5,4 | 3 386 | 3 058 | 2,3 | 2,3 | + 328 | + 10,7 | 1 587 | 566 | 1,1 | 0,4 | + 1 021 | + 180,4 | Karlsruhe |
| 241 | 36 | 0,2 | 0,03 | + 205 | . | 819 | 807 | 0,6 | 0,7 | + 12 | + 1,5 | 5 475 | 856 | 4,0 | 0,7 | + 4 619 | + 539,6 | Erfurt |
| 323 | 402 | 0,3 | 0,3 | — 79 | — 19,7 | 1 626 | 1 815 | 1,2 | 1,4 | — 189 | — 10,4 | 1 522 | 389 | 1,2 | 0,3 | + 1 133 | + 291,3 | Crefeld |
| 234 | 460 | 0,2 | 0,4 | — 226 | — 49,1 | 626 | 664 | 0,5 | 0,6 | — 38 | — 5,7 | 3 883 | 536 | 3,0 | 0,5 | + 3 347 | + 624,4 | Mülheim a. Ruhr |
| 322 | 99 | 0,3 | 0,1 | + 223 | . | 818 | 356 | 0,6 | 0,3 | + 462 | +129,8 | 5 452 | 272 | 4,3 | 0,3 | + 5 180 | +1 904,4 | Hamborn |
| 186 | 16 | 0,2 | 0,01 | + 170 | . | 629 | 623 | 0,5 | 0,6 | + 6 | + 1,0 | 1 706 | 185 | 1,4 | 0,1 | + 1 521 | + 822,2 | Lübeck |
| 15 | 23 | 0,01 | 0,02 | — 8 | . | 951 | 902 | 0,8 | 0,8 | + 49 | + 5,4 | 451 | 106 | 0,4 | 0,1 | + 345 | + 325,5 | München-Gladbach |
| 425 | 44 | 0,4 | 0,04 | + 381 | . | 623 | 749 | 0,6 | 0,6 | — 126 | — 16,8 | 5 801 | 181 | 5,2 | 0,2 | + 5 620 | +3 105,0 | Plauen |
| 185 | 309 | 0,2 | 0,3 | — 124 | — 40,1 | 2 738 | 2 931 | 2,5 | 2,5 | — 193 | — 6,6 | 2 359 | 1 128 | 2,2 | 0,9 | + 1 231 | + 109,1 | Mainz |
| 90 | 4 | 0,1 | 0,0 | + 86 | . | 580 | 637 | 0,5 | 0,7 | — 57 | — 8,9 | 1 117 | 66 | 1,1 | 0,1 | + 1 051 | . | Münster |
| 65 | 136 | 0,1 | 0,1 | — 71 | — 52,2 | 513 | 413 | 0,5 | 0,4 | + 100 | + 24,2 | 2 841 | 179 | 2,7 | 0,2 | + 2 662 | +1 487,2 | Oberhausen |
| 394 | 301 | 0,4 | 0,3 | + 93 | + 30,9 | 3 088 | 2 744 | 3,0 | 2,5 | + 344 | + 12,5 | 2 398 | 1 253 | 2,3 | 1,2 | + 1 145 | + 91,4 | Wiesbaden |
| 240 | . | 0,2 | . | . | . | 1 211 | . | 1,2 | . | . | . | 3 614 | . | 3,6 | . | . | . | Ludwigshafen |
| **34 742** | **21 996** | **0.2** | **0.2** | **+ 12 746** | **+ 57.9** | **355 697** | **304 672** | **2.3** | **2.2** | **+ 51 025** | **+ 16.7** | **874 451** | **141 829** | **5.7** | **1.0** | **+ 732 622** | **+ 516.6** | **Großstädte insgesamt** ohne die bayerischen Großstädte |
| **38 536** | . | **0.2** | . | . | . | **376 782** | . | **2.3** | . | . | . | **895 457** | . | **5.4** | . | . | . | **Großstädte insgesamt** 1925 einschließlich der bayerischen Großstädte. |


Die Religionsgliederung der Bevölkerung in den Großstädten 1925 und 1910 (Gebietsstand 1925)
Evangelische Christen
Katholische Christen
Andere Christen
Israeliten
Sonstige
0 10 20 30 40 50 60 70 80 90 100 vH
0 0,1 vH
0 5 10 vH
1925
1910
Berlin
Hamburg
Köln
München
Leipzig
Dresden
Breslau
Essen
Frankfurt a.M.
Düsseldorf
Hannover
Nürnberg
Stuttgart
Chemnitz
Dortmund
Bremen
Magdeburg
Königsberg i.Pr.
Duisburg
Stettin
Mannheim
Kiel
Bochum
Gelsenkirchen
Halle a.d.S.
Barmen
Altona
Kassel
Elberfeld
Augsburg
Aachen
Braunschweig
Karlsruhe
Erfurt
Krefeld
Mülheim a.Ruhr
Hamborn
Lübeck
M. Gladbach
Plauen
Mainz
Münster
Oberhausen
Wiesbaden
Ludwigshafen
Großstädte insgesamt
ohne die bayerischen Großstädte
Großstädte insgesamt
einschl. der bayer. Großstädte
St.P.A.30

# F. Die Bevölkerung nach der Staatsangehörigkeit

## Vorbemerkung

Bei der Volkszählung vom 16. Juni 1925 ist, wie bei jeder Volkszählung seit der Reichsgründung, die Staatsangehörigkeit der Bevölkerung erhoben worden. Diese Frage dient zunächst der Feststellung des zahlenmäßigen Verhältnisses der Inländer zu den Ausländern, aus dem sich Rückschlüsse auf den Grad der politischen, kulturellen und wirtschaftlichen Beziehungen der Staaten untereinander ziehen lassen. Darüber hinaus kann die Erhebung der Staatsangehörigkeit für bestimmte Gebietsteile unter Umständen von besonderer Bedeutung werden für die Beobachtung der sozialen und nationalen Struktur der Bevölkerung und ihrer Veränderungen, die durch eine Überfremdung des Arbeitsangebotes und einer Durchsetzung der Bevölkerung mit volksfremden Einwanderern zum Ausdruck kommen. Im Hinblick hierauf und mit Rücksicht auf die außerhalb des Reichs lebenden deutschen Volksteile sind die Ausländer bei der Zählung von 1925 auch nach der Muttersprache — deutsch oder nichtdeutsch — unterschieden worden.

Die in der folgenden Darstellung enthaltenen Angaben über den Beruf und die sonstigen Lebensverhältnisse der Ausländer beruhen auf allgemeinen Beobachtungen. Zahlenmäßige Unterlagen über das Alter und den Familienstand, die Religion und den Beruf der Ausländer werden erst in einer Sonderdarstellung der Ausländer zur Behandlung kommen.

## I. Die Bevölkerung des Reichs nach der Staatsangehörigkeit

Von der Wohnbevölkerung des Deutschen Reichs, die nach der Volkszählung vom 16. Juni 1925 insgesamt 62 410 619 Personen betrug, waren 61 453 523 Personen oder 98,5 v. H. deutsche Staatsangehörige, während 957 096 Personen oder 1,5 v. H. nicht die deutsche Staatsangehörigkeit besaßen. Die einzelne Landesangehörigkeit der deutschen Reichsangehörigen ist nicht festgestellt worden. Die nichtdeutschen Staatsangehörigen setzen sich zusammen aus

921 900 Reichsausländern mit einer bestimmten fremden Staatsangehörigkeit,
25 227 Staatenlosen und
9 969 Personen, deren Staatsangehörigkeit nicht festgestellt werden konnte.

Als Gesamtzahl der Ausländer werden im folgenden sämtliche Personen verstanden, die nicht deutsche Reichsangehörige sind, also die Summe der drei obengenannten Posten.

Ein Vergleich mit der Mehrzahl der anderen europäischen Staaten ergibt, wie die nachstehende Übersicht zeigt, daß der Anteil der Ausländer an der Gesamtbevölkerung dieser Staaten sehr verschieden groß ist und daß das Deutsche Reich etwa in der Mitte der aufgeführten Staaten steht.

**Die Zahl der Ausländer in einigen europäischen Staaten**

| Staat | Zähljahr | Gesamtbevölkerung | davon Ausländer | auf 1000 der Bevölkerung kommen Ausländer |
|---|---|---|---|---|
| Luxemburg | 1922 | 260 767 | 33 436 | 128,2 |
| Schweiz | 1920 | 3 880 320 | 402 385 | 103,7 |
| Frankreich | 1926 | 40 743 851 | 2 507 635 | 61,5 |
| Lettland | 1925 | 1 844 805 | 65 212 | 35,3 |
| Dänemark | 1921 | 3 267 831 | 107 153 | 32,8 |
| Norwegen | 1920 | 2 649 775 | 63 537 | 24,0 |
| Estland | 1922 | 1 107 059 | 24 914 | 22,5 |
| Belgien (mit Eupen und Malmedy) | 1920 | 7 465 782 | 153 259 | 20,5 |
| Tschechoslowakei | 1921 | 13 613 172 | 238 808 | 17,5 |
| Niederlande | 1920 | 6 865 314 | 112 089 | 16,3 |
| Deutsches Reich | 1925 | 62 410 619 | 957 096 | 15,3 |
| Ungarn | 1920 | 7 980 143 | 66 864 | 8,4 |
| Bulgarien | 1920 | 4 846 971 | 38 130 | 7,9 |
| Großbritannien | 1921 | 42 769 196 | 250 346 | 5,9 |
| Portugal | 1920 | 6 032 991 | 29 088 | 4,8 |
| Schweden | 1920 | 5 904 489 | 22 811 | 3,9 |
| Litauen | 1923 | 2 028 971 | 7 179 | 3,5 |
| Finnland | 1921 | 3 364 807 | 11 124 | 3,3 |
| Italien | 1921 | 28 710 576 | 110 440 | 2,9 |

Von den westeuropäischen Staaten sind es insbesondere Luxemburg, die Schweiz und — angesichts der allgemeinen Bevölkerungsbewegung besonders beachtlich — Frankreich, die einen höheren Anteil an Ausländern unter der Gesamtbevölkerung haben als das Deutsche Reich. Der absoluten Zahl nach hat Frankreich zweieinhalbmal soviel Ausländer wie das Deutsche Reich. In Belgien und in den Niederlanden kommt der Anteil der Ausländer den deutschen Verhältnissen nahe, er beträgt hier 20 und 16 v. T. der Gesamtbevölkerung. In Großbritannien (England und Wales, Schottland) ist der Anteil der Ausländer — knapp 6 v. T. — gering; allerdings walten hier besondere Verhältnisse im Staatsangehörigkeitsrecht. Von den nordischen Staaten haben Dänemark und Norwegen einen stärkeren Prozentsatz von Staatsfremden als das Deutsche Reich, Schweden hingegen hat die Zahl der Ausländer sehr niedrig zu halten vermocht. In den ost- und südosteuropäischen Staaten hat die Frage der Ausländer einen anderen Charakter als in Westeuropa. In den neu entstandenen Staaten ist eine hohe Ausländerzahl z. T. auf noch nicht endgültig geregelte Staatsangehörigkeitsverhältnisse zurückzuführen, so etwa in Lettland, wo die Zahl der Staatenlosen größer ist als diejenige der Ausländer mit bestimmter Staatsangehörigkeit. Auffallend ist der geringe Anteil der Ausländer in Italien mit knapp 3 v. T. der Gesamtbevölkerung.

Im Deutschen Reich hatte die Zahl der Ausländer von 1871 bis 1910 infolge des großen Aufschwungs des zwischenstaatlichen Verkehrs fast stetig zugenommen. Eine Ausnahme bildete um das Jahrfünft 1875 bis 1880. Die folgende Tabelle gibt die Zahl der Ausländer für die Vorkriegsjahre nach dem alten Gebietsstand an; die Zählungen fanden stets Anfang Dezember statt.

| Zählungsjahr | überhaupt | Ausländer (ausschl. Unermittelte) in v. T. der Reichsbevölkerung |
|---|---|---|
| 1871 | 206 755 | 5,04 |
| 1875 | 290 799 | 6,81 |
| 1880 | 276 057 | 6,10 |
| 1885 | 372 792 | 7,96 |
| 1890 | 433 254 | 8,77 |
| 1895 | 486 190 | 9,30 |
| 1900 | 778 698 | 13,81 |
| 1905 | 1 028 560 | 16,96 |
| 1910 | 1 259 873 | 19,40 |

Bei der letzten Zählung vor dem Kriege war die Zahl der Ausländer über sechsmal so groß wie im Jahre 1871, ihr Anteil an der Reichsbevölkerung fast viermal so groß. Der Krieg bedeutet in dieser Entwicklung einen tiefen Einschnitt; der überwiegende Teil der Angehörigen der damals feindlichen Staaten und wohl auch der Neutralen hat bei Kriegsbeginn das Deutsche Reich verlassen. Die Beendigung des Krieges und die mit ihm zusammenhängenden vielfachen Umwälzungen hatten einen lebhaften Zustrom von Ausländern mit sich gebracht. Dann erfolgte noch in der Inflationszeit ein neues, starkes, doch mehr oder weniger vorübergehendes Anschwellen der Ausländerzahl. Mit der Stabilisierung setzte wiederum eine Abwanderung ein. Mitte 1925 ist in der Zahl der Ausländer der Vorkriegsstand unterschritten.

Bei einem Vergleich zwischen den Zählungen von 1925 und 1910 sind zunächst die Veränderungen des Gebietsstandes zu berücksichtigen. Der Bestand der Ausländer und ihre Zusammensetzung nach der Staatsangehörigkeit ist von den territorialen Veränderungen in Europa sicherlich stark bewegt worden. Eine Umrechnung der Ergebnisse von 1910 auf den heutigen Gebietsstand ist für das Reich und für die von Abtretungen betroffenen Landesteile allerdings nur annähernd möglich.

Zwischen den Zählungen von 1910 und 1925 bestehen auch methodische Unterschiede, die den Vergleich beeinflussen. Der Zählung von 1910 ist die ortsanwesende Bevölkerung, der Zählung von 1925, die mit Rücksicht auf die Berufs- und Betriebszählung im Gegensatz zu früheren Zählungen im Sommer stattfinden mußte, ist dagegen die Wohnbevölkerung zugrunde gelegt worden, um den Einfluß des im Sommer stärkeren Fluktuierens der Bevölkerung auszuschalten. (Über Ortsanwesende und Wohnbevölkerung s. Teil I des Bandes, S. 8.) Da die Bevölkerungsfluktuation im Winter 1910 sicherlich nur gering war, kann im allgemeinen die Wohnbevölkerung der Sommerzählung 1925 unbedenklich mit der ortsanwesenden Bevölkerung der Winterzählung 1910 verglichen werden, bei den Ausländern ergeben sich jedoch gewisse Schwierigkeiten. Die Ausländer sind an der an sich geringen Winterfluktuation besonders stark beteiligt. Die Tatsache einer nur vorübergehenden Anwesenheit, z. B. in Kur- und Badeorten, Hafenstädten und Grenzgemeinden, findet sich bei den Ausländern verhältnismäßig häufiger als bei der übrigen Bevölkerung. Ausdrücklich erwähnt sei noch, daß die Besatzung von Schiffen, die nicht in dem Hafenort, in dem sie sich zur Zeit der Zählung befand, beheimatet war, als vorübergehend anwesend gezählt worden ist. Die Besatzung der ausländischen Schiffe ist also im Jahre 1910 in der allein zur Verfügung stehenden Zahl der ortsanwesenden Personen enthalten, im Jahre 1925 in der zum Vergleich gegenübergestellten Wohnbevölkerungszahl dagegen nicht. Mit Rücksicht auf vollständige Erfassung der landwirtschaftlichen Arbeitskräfte bei der Berufszählung mußten hingegen die ausländischen Wanderarbeiter ohne Angabe eines festen Wohnsitzes im Inland der Wohnbevölkerung der Zählgemeinde zugerechnet werden. Endlich mußten auch die zwischen zwei Zählungen stattgefundenen Veränderungen durch Naturalisation und Erwerb der Staatsangehörigkeit durch Eheschließung rechnungsmäßig berücksichtigt werden; die Reichsstatistik weist diese Fälle jedoch nicht nach.

**Die Ausländer[1]) im Deutschen Reich 1925 und 1910 nach Ländern und Landesteilen**
(Gebietsstand 1925)

| Länder und Landesteile | 1925 | | 1910 | | Zu- (+) oder Abnahme (—) 1910—1925 | |
|---|---|---|---|---|---|---|
| | Zahl | v. T. der Wohnbevölkerung | Zahl | v. T. der ortsanwesenden Bevölkerung | Zahl | in v. H. des Standes von 1910 |
| Ostpreußen | 22 721 | 10,1 | 13 635 | 6,3 | + 9 086 | + 66,6 |
| Berlin | 106 583 | 26,5 | 125 227 | 20,3 | + 26 216 | + 20,9 |
| Brandenburg | 44 860 | 17,3 | | | | |
| Pommern | 31 864 | 17,0 | 16 140 | 9,4 | + 15 724 | + 97,4 |
| Grenzmark Posen-Westpr. | 1 914 | 5,8 | 1 016 | 3,3 | + 898 | + 88,4 |
| Niederschlesien | 56 328 | 18,0 | 70 500 | 23,6 | — 14 172 | — 20,1 |
| Oberschlesien | 18 996 | 13,8 | 17 711 | 14,0 | + 1 285 | + 7,3 |
| Sachsen | 43 552 | 13,3 | 29 119 | 9,4 | + 14 433 | + 49,6 |
| Schleswig-Holstein | 13 012 | 8,6 | 20 367 | 14,0 | — 7 355 | — 36,1 |
| Hannover | 28 023 | 8,8 | 30 069 | 10,2 | — 2 046 | — 6,8 |
| Westfalen | 66 815 | 13,9 | 86 033 | 20,9 | — 19 218 | — 22,3 |
| Hessen-Nassau | 24 531 | 10,2 | 26 278 | 11,8 | — 1 747 | — 6,6 |
| Rheinprovinz | 142 372 | 19,6 | 198 211 | 30,5 | — 55 839 | — 28,2 |
| Hohenzollern | 208 | 2,9 | 285 | 4,0 | — 77 | — 27,0 |
| Preußen | 601 779 | 15,8 | 634 591 | 18,1 | — 32 812 | — 5,2 |
| Nordbayern | 30 577 | 9,7 | 39 423 | 13,2 | — 8 846 | — 22,4 |
| Südbayern | 61 085 | 18,5 | 90 208 | 29,6 | — 29 123 | — 32,3 |
| Pfalz | 5 547 | 6,0 | 4 893 | 5,7 | + 654 | + 13,4 |
| Bayern | 97 209 | 13,2 | 134 524 | 19,5 | — 37 315 | — 27,7 |
| Sachsen | 129 528 | 25,9 | 188 624 | 39,2 | — 59 096 | — 31,3 |
| Württemberg | 15 996 | 6,2 | 25 848 | 10,6 | — 9 852 | — 38,1 |
| Baden | 20 233 | 8,7 | 41 958 | 19,6 | — 21 725 | — 51,8 |
| Thüringen | 14 155 | 8,8 | 16 994 | 11,3 | — 2 839 | — 16,7 |
| Hessen | 7 336 | 5,4 | 11 326 | 8,8 | — 3 990 | — 35,2 |
| Hamburg | 18 556 | 16,1 | 28 590 | 28,2 | — 10 034 | — 35,1 |
| Mecklenburg-Schwerin | 25 489 | 37,8 | 12 974 | 20,3 | + 12 515 | + 96,5 |
| Oldenburg | 3 375 | 6,2 | 6 537 | 13,5 | — 3 162 | — 48,4 |
| Braunschweig | 6 196 | 12,3 | 6 329 | 12,8 | — 133 | — 2,1 |
| Anhalt | 4 823 | 13,7 | 4 147 | 12,5 | + 676 | + 16,3 |
| Bremen | 5 683 | 16,8 | 10 908 | 36,4 | — 5 225 | — 47,9 |
| Lippe | 589 | 3,6 | 488 | 3,2 | + 101 | + 20,7 |
| Lübeck | 1 244 | 9,7 | 2 272 | 19,5 | — 1 028 | — 45,2 |
| Mecklenburg-Strelitz | 4 571 | 41,5 | 2 931 | 27,5 | + 1 640 | + 56,0 |
| Waldeck | 282 | 5,1 | 802 | 15,3 | — 520 | — 64,8 |
| Schaumburg-Lippe | 52 | 1,1 | 108 | 2,3 | — 56 | — 51,9 |
| **Deutsches Reich** | 957 096 | 15,3 | 1 129 951 | 19,5 | — 172 855 | — 15,3 |

[1]) Einschließlich der Staatenlosen und der Personen deren Staatsangehörigkeit unermittelt geblieben ist

Die zahlenmäßige Gegenüberstellung der Ergebnisse der Volkszählungen von 1910 — nach dem neuen Gebietsstand — und 1925 ist für die einzelnen Länder und Landesteile in der folgenden Übersicht vorgenommen. Die Zahl der Ausländer ist für 1910 auf rund 1 130 000 Personen berechnet worden; im Jahre 1925 sind rund 960 000 Ausländer gezählt worden, d. h. rund 170 000 Personen weniger als im Jahre 1910. Während bei der Volkszählung 1910 auf 1 000 Personen der Reichsbevölkerung 20 Ausländer kamen, sind es jetzt nur 15. Diese Verringerung ergibt sich, obwohl der Zeitpunkt der Zählung eine größere Zahl der Ausländer durch die Erfassung der Wanderarbeiter erwarten ließ. Die Verringerung ist in der Hauptsache auf die allgemein gespannte Arbeitsmarktlage und die wirtschaftlichen und rechtlichen Erschwernisse der Einreise wie auch der Ausreise zurückzuführen. Eine Abnahme ergibt sich sicherlich auch dann, wenn man annimmt, daß zuweilen von Ausländern irrtümlich oder absichtlich, um befürchteten Schwierigkeiten aus dem Wege zu gehen, in der Haushaltungsliste die deutsche Staatsangehörigkeit angegeben worden ist.

## II. Die Bevölkerung der Länder und Landesteile sowie der Großstädte nach der Staatsangehörigkeit

Von der Gesamtzahl der im Deutschen Reich befindlichen Ausländer sind rund 310 000, d. h. ein Drittel, in den ostelbischen Gebieten und rund 210 000, d. h. ein Fünftel in Westdeutschland (Rheinprovinz und Westfalen), gezählt worden. Der Rest der Ausländer entfällt in der Hauptsache auf die Länder Bayern und Sachsen. Über die Verteilung der Ausländer auf die Länder und Landesteile gibt die folgende Übersicht Aufschluß.

**Die Verteilung der Ausländer im Deutschen Reich auf die Länder und Landesteile**

Von je 100 Ausländern im Reich entfallen auf

| | | | |
|---|---|---|---|
| Rheinprovinz | 14,9 | Württemberg | 1,7 |
| Sachsen (Land) | 13,5 | Thüringen | 1,5 |
| Berlin | 11,1 | Schleswig-Holstein | 1,4 |
| Westfalen | 7,0 | Hessen | 0,8 |
| Südbayern | 6,4 | Pfalz | 0,6 |
| Niederschlesien | 5,9 | Braunschweig | 0,6 |
| Brandenburg | 4,7 | Bremen | 0,6 |
| Sachsen (Provinz) | 4,5 | Anhalt | 0,5 |
| Pommern | 3,3 | Mecklenburg-Strelitz | 0,5 |
| Nordbayern | 3,2 | Oldenburg | 0,3 |
| Hannover | 2,9 | GrenzmarkPosen-Westpreußen | 0,2 |
| Mecklenburg-Schwerin | 2,7 | Lippe | 0,1 |
| Hessen-Nassau | 2,6 | Lübeck | 0,1 |
| Ostpreußen | 2,4 | Hohenzollern | 0,0 |
| Baden | 2,1 | Waldeck | 0,0 |
| Oberschlesien | 2,0 | Schaumburg-Lippe | 0,0 |
| Hamburg | 1,9 | | |

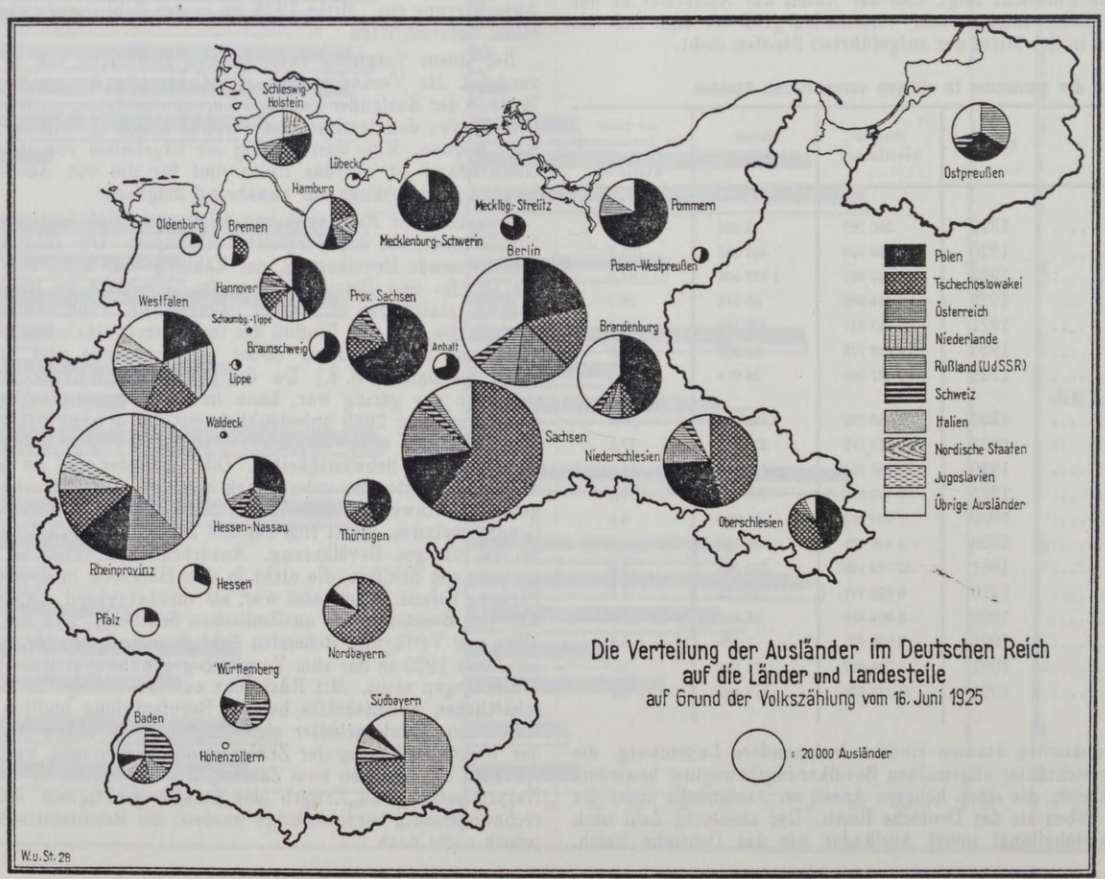

Das Land Preußen beherbergt insgesamt 62,9 v. H. aller Ausländer. Der Rheinprovinz mit rund 15 v. H. aller Ausländer folgen der Freistaat Sachsen mit rund 14 und Berlin mit rund 11 v. H.

Betrachtet man die Zahl der Ausländer im Verhältnis zur Einwohnerzahl, so steht heute nicht mehr wie im Jahre 1910 das Land Sachsen (mit rund 25,9) an der Spitze, die meisten Ausländer finden sich vielmehr in Mecklenburg, und zwar in Mecklenburg-Strelitz mit rund 42 und in Mecklenburg-Schwerin mit rund 38 Ausländern auf 1 000 der Bevölkerung. Ordnet man die Länder und Landesteile nach der Ausländerdichte, so ergibt sich die nachstehende Reihenfolge.

**Der Anteil der Ausländer an der Gesamtbevölkerung der einzelnen Länder und Landesteile**

Von je 1 000 Personen der Wohnbevölkerung sind Ausländer

| | in | | in |
|---|---|---|---|
| Mecklenburg-Strelitz | 41,5 | Ostpreußen | 10,1 |
| Mecklenburg-Schwerin | 37,8 | Nordbayern | 9,7 |
| Berlin | 26,5 | Lübeck | 9,7 |
| Sachsen (Land) | 25,9 | Hannover | 8,8 |
| Rheinprovinz | 19,6 | Thüringen | 8,8 |
| Südbayern | 18,5 | Baden | 8,7 |
| Niederschlesien | 18,0 | Schleswig-Holstein | 8,6 |
| Brandenburg | 17,3 | Württemberg | 6,2 |
| Pommern | 17,0 | Oldenburg | 6,2 |
| Bremen | 16,8 | Pfalz | 6,0 |
| Hamburg | 16,1 | GrenzmarkPosen-Westpreußen | 5,8 |
| Westfalen | 13,9 | Hessen | 5,4 |
| Oberschlesien | 13,8 | Waldeck | 5,1 |
| Anhalt | 13,7 | Lippe | 3,6 |
| Sachsen (Provinz) | 13,3 | Hohenzollern | 2,9 |
| Braunschweig | 12,3 | Schaumburg-Lippe | 1,1 |
| Hessen-Nassau | 10,2 | | |

Im Lande Preußen beträgt der Anteil 15,8 v. H., im Lande Bayern 13,2 v. H. Über dem Reichsdurchschnitt von 15,3 Ausländern — der also etwas unter dem Durchschnitt für das preußische Staatsgebiet liegt — stehen noch die Hansestädte Hamburg und Bremen, die Reichshauptstadt und die Provinzen Brandenburg, Pommern, Niederschlesien, Rheinprovinz. Die geringste Zahl der Ausländer im Verhältnis zur Einwohnerzahl haben, von den kleineren Gebieten abgesehen, die Länder Hessen mit 5, Württemberg und Oldenburg mit je 6 Ausländern auf 1 000 der Bevölkerung.

Die Ausländer sind natürlich am häufigsten in den Ländern und Landesteilen vertreten, die an fremde Staaten grenzen. Im übrigen hängt ihre Dichte von dem Vorhandensein von Großstädten ab, die als Zentren der Wirtschaft und der Verwaltung, der Kunst und Wissenschaft bevorzugt werden. Die Ausländer sind im Reich vor allem unter dem Gesandschafts- und Konsularpersonal ihres Heimatstaates, als Kaufleute, als Handwerker und Industriearbeiter, als Künstler, insbesondere als Musiker, und als Hochschüler vertreten und dadurch an die großen Städte gebunden. Auf dem platten Land finden sich meist nur die landwirtschaftlichen Wanderarbeiter. Der Zahl der Ausländer in den Großstädten kommt für die vorliegenden Zählungsergebnisse eine besondere Bedeutung zu, da die auf dem platten Land gezählten Staatsfremden zum Teil nur eine vorübergehende, durch die Arbeitsmarktlage in der Landwirtschaft bedingte Erscheinung darstellen.

Ein Viertel aller im Deutschen Reich gezählten Staatsfremden wohnt in den folgenden neuen Großstädten:

| Großstädte: | v. H. der Ausländer im Reich insgesamt |
|---|---|
| Berlin | 11,1 |
| Dresden | 2,3 |
| München | 2,2 |
| Leipzig | 2,1 |
| Hamburg | 1,9 |
| Köln | 1,4 |
| Chemnitz | 1,3 |
| Frankfurt a. Main | 1,3 |
| Hamborn | 1,3 |

In den 45 Großstädten des Deutschen Reichs wohnten 1925 insgesamt rund 350 000 Ausländer, d. h. 36 v. H. aller Ausländer im Deutschen Reich, obgleich der Anteil der großstädtischen Bevölkerung an der gesamten Reichsbevölkerung nur 26,8 v. H. beträgt.

Die Ausländerdichte in den Großstädten schwankt zwischen 4,4 (Stettin) und 95,5 (Hamborn) v. T. der Gesamtbevölkerung. Über dem großstädtischen Durchschnitt von 20,8 Ausländern auf 1 000 der Wohnbevölkerung stehen Berlin und München, die vier Großstädte des Landes Sachsen, die Ruhrstädte Hamborn, Duisburg, Düsseldorf und Oberhausen, die Grenzstadt Aachen sowie die Städte Frankfurt a. Main und Wiesbaden.

Untersucht man für die einzelnen Länder und Landesteile, wieviel der in ihnen lebenden Ausländer auf die Großstädte und die nichtgroßstädtischen Gemeinden entfallen, so zeigt sich kein einheitliches Bild. In Hessen-Nassau wohnten über zwei Drittel der Ausländer in Großstädten, in der Rheinprovinz und im Land Sachsen fast die Hälfte, in Südbayern, der Pfalz und in Schleswig-Holstein über ein Drittel. In den östlichen Provinzen Niederschlesien, Sachsen, Ostpreußen und Pommern beträgt — da hier die landwirtschaftlichen Wanderarbeiter stärker ins Gewicht fallen — der auf die Großstädte entfallende Anteil der Ausländer nur zwischen 11 und 3 v. H. aller in der betreffenden Provinz gezählten Ausländer.

**Die Ausländer in den Großstädten des Deutschen Reichs 1925**

| Großstädte | Zahl | v. T. der Wohnbevölkerung |
|---|---|---|
| Berlin | 106 583 | 26,5 |
| Hamburg | 18 056 | 16,7 |
| Köln | 12 980 | 18,5 |
| München | 20 688 | 30,4 |
| Leipzig | 20 139 | 29,7 |
| Dresden | 21 866 | 35,3 |
| Breslau | 6 601 | 11,8 |
| Essen | 6 434 | 13,7 |
| Frankfurt a. M. | 12 363 | 26,4 |
| Düsseldorf | 9 935 | 23,0 |
| Hannover | 3 733 | 8,8 |
| Nürnberg | 5 566 | 14,2 |
| Stuttgart | 4 457 | 13,0 |
| Chemnitz | 12 482 | 37,6 |
| Dortmund | 5 195 | 16,1 |
| Bremen | 5 276 | 17,9 |
| Magdeburg | 2 173 | 7,4 |
| Königsberg | 1 760 | 6,3 |
| Duisburg | 9 438 | 34,6 |
| Stettin | 1 127 | 4,4 |
| Mannheim | 3 952 | 16,0 |
| Kiel | 1 391 | 6,5 |
| Bochum | 1 832 | 8,7 |
| Gelsenkirchen | 1 900 | 9,1 |
| Halle a. S. | 1 274 | 6,5 |
| Barmen | 862 | 4,6 |
| Altona | 3 453 | 18,6 |
| Kassel | 1 387 | 8,1 |
| Elberfeld | 1 555 | 9,3 |
| Augsburg | 2 995 | 18,1 |
| Aachen | 4 488 | 28,8 |
| Braunschweig | 1 533 | 10,4 |
| Karlsruhe | 2 024 | 13,9 |
| Erfurt | 803 | 5,9 |
| Krefeld | 2 002 | 15,3 |
| Mülheim a. Ruhr | 1 937 | 15,2 |
| Hamborn | 12 090 | 95,5 |
| Lübeck | 1 182 | 9,8 |
| M. Gladbach | 1 548 | 13,4 |
| Plauen | 3 981 | 35,7 |
| Mainz | 1 309 | 12,1 |
| Münster | 571 | 5,4 |
| Oberhausen | 2 347 | 22,3 |
| Wiesbaden | 2 986 | 29,1 |
| Ludwigshafen a. Rh. | 2 052 | 20,1 |
| In den Großstädten insgesamt | 348 306 | 20,8 |
| In den übrigen Gemeinden | 608 790 | 13,3 |
| Reich im ganzen | 957 096 | 15,3 |

Bei einem Vergleich mit 1910 zeigt sich eine größere Zahl von Ausländern in denjenigen Ländern und Landesteilen, in denen die Zahl der in der Großlandwirtschaft beschäftigten Wanderarbeiter die Gesamtzahl der Ausländer wesentlich bestimmt; im Jahre 1910 konnten die Wanderarbeiter nur soweit erfaßt werden, als sie sich am 1. Dezember noch im Reich befanden; im Juni 1925 sind sie annähernd vollständig festgestellt worden, da die Zählung in die Hauptbeschäftigungszeit der landwirtschaftlichen Saisonarbeiter fiel. In Mecklenburg-Schwerin ist die Zahl der Ausländer um rund 12 500, in Pommern um rund 15 700 Personen größer als 1910, d. h. in beiden Fällen fast um das Doppelte. Eine nennenswerte Zunahme ist auch in Ostpreußen (um rund 9 000), der Provinz Sachsen (um rund 14 000) und in Brandenburg mit Berlin (zusammen um rund 26 000) festzustellen. Die beiden letztgenannten Gebiete müssen für den Vergleich zusammengefaßt werden, da ein sicher nicht unerheblicher Teil der im Jahre 1910 in der Provinz Brandenburg gezählten Ausländer in den Gemeinden gewohnt haben dürfte, die heute zu Berlin gehören. Die Zahl der Ausländer ist — abgesehen von einigen kleineren Ländern — verhältnismäßig am stärksten in Baden zurückgegangen, und zwar um rund 21 700 Personen oder um die Hälfte des früheren Standes. Der Rückgang ist der absoluten Zahl nach am größten im Land Sachsen, wo rund 59 000 Ausländer weniger gezählt worden sind als im Jahre 1910. Mehr als ein Drittel der Ausländerzahl von 1910 haben außerdem die Provinz Schleswig-Holstein und die Länder Württemberg, Hessen, Oldenburg und die Hansestädte verloren. Die Abnahme dürfte zum Teil nur scheinbar sein, da die in Kurorten, Seebädern und Hafenstädten besonders häufigen vorübergehend anwesenden Ausländer in der ortsanwesenden Bevölkerung der Zählung von 1910, nicht aber in der Wohnbevölkerung der Zählung von 1925 eingeschlossen sind.

Annähernd gleichgeblieben ist die Zahl der Ausländer in Hannover, Braunschweig, Hessen-Nassau, Oberschlesien, Hohenzollern, Schaumburg-Lippe — in diesen Gebieten hat sich ihre Zahl im Verhältnis zur Gesamtbevölkerung um weniger als 2 v. T. verringert— sowie in Anhalt und Lippe — hier hat sie sich um weniger als 2 v. T. erhöht.

Die Zunahme der absoluten Zahl der Ausländer gerade im Osten des Reiches ist zum Teil durch die Wanderarbeiter, andernteils aber auch dadurch zu erklären, daß eine wahrscheinlich nicht unbeachtliche Zahl der

jetzt mehr gezählten Ausländer im Jahre 1910 nicht als Ausländer erschien. Es handelt sich um Personen aus den preußischen Provinzen Posen und Westpreußen, die zum erstenmal bei der Volkszählung 1925, also nach der Abtretung der größeren Teile der beiden Provinzen und dem Erwerb der polnischen Staatsangehörigkeit, als Ausländer aufgetreten sind.

Im folgenden soll die Durchsetzung der einzelnen Länder und Landesteile mit Ausländern näher betrachtet werden.

Die Provinz Ostpreußen hat eine für ihre Lage verhältnismäßig geringe Dichte an Ausländern unter der Gesamtbevölkerung, nämlich 10 v. T. An erster Stelle unter den Ausländern stehen auch nicht, wie man im Hinblick auf die lange Grenze mit Polen zunächst erwarten könnte, die polnischen Staatsangehörigen, sondern die russischen Staatsangehörigen mit 33,4 v. H. aller in Ostpreußen gezählten Ausländer. Immerhin stellen die Polen fast ein Drittel der Staatsfremden. Die Staatsangehörigen von Litauen, Memel und Danzig, der anderen Nachbarländer Ostpreußens, sind nur in geringer Zahl vertreten. In der Stadt Königsberg stehen jedoch die Danziger (220 Personen) und die Litauer (161 Personen) an der Spitze der Ausländer.

**Die Ausländer in Ostpreußen und der Grenzmark Posen-Westpreußen**

| Gebietsteile | Ausländer überhaupt | | darunter Staatsangehörige | |
|---|---|---|---|---|
| | Zahl | v.T. der Wohnbevölkerung | Rußlands | Polens |
| Provinz Ostpreußen | 22 721 | 10,1 | 7 598 | 6 627 |
| und zwar: | | | | |
| Reg.-Bez. Königsberg (ohne Stadt Königsberg) | 7 200 | 11,4 | 3 270 | 1 853 |
| Stadt Königsberg | 1 760 | 6,3 | 106 | 147 |
| Reg.-Bez. Gumbinnen | 6 685 | 12,4 | 2 668 | 1 235 |
| » Allenstein | 4 828 | 8,9 | 1 343 | 2 541 |
| » Westpreußen | 2 248 | 8,5 | 211 | 851 |
| Provinz Grenzmark Posen-Westpreußen | 1 914 | 5,8 | 313 | 1 043 |

In der Grenzmark Posen-Westpreußen bilden die Staatsfremden knapp 6 v. T. der Wohnbevölkerung. Über die Hälfte der Ausländer sind polnische Staatsangehörige, dann folgen die Russen mit einer noch nennenswerten Zahl. Die nächste Stelle nehmen die Danziger ein; auch hierdurch kommen die fortdauernden Beziehungen der westpreußischen Teile der Grenzmark zu der ehemaligen Provinzialhauptstadt zum Ausdruck.

Etwas stärker als Ostpreußen und die Grenzmark Posen-Westpreußen sind die Provinzen Pommern, Brandenburg und Niederschlesien mit Ausländern durchsetzt. Die Ausländer bilden hier 17 bis 18 v. T. der Gesamtbevölkerung. Die polnischen Wanderarbeiter geben den Ausschlag. Sie bilden in Pommern drei Viertel der Ausländer, dann folgen die Russen mit 10 v. H. der Staatsfremden.

**Die Ausländer in Pommern**

| Gebietsteile | Ausländer überhaupt | | darunter Staatsangehörige | |
|---|---|---|---|---|
| | Zahl | v.T. der Wohnbevölkerung | Polens | Rußlands |
| Provinz Pommern | 31 864 | 17,0 | 23 434 | 3 234 |
| und zwar: | | | | |
| Reg.-Bez. Stettin (ohne Stadt Stettin) | 15 854 | 22,8 | 12 308 | 1 696 |
| Stadt Stettin | 1 127 | 4,4 | 163 | 73 |
| Reg.-Bez. Köslin | 3 107 | 4,6 | 966 | 886 |
| » Stralsund | 11 776 | 47,7 | 9 997 | 579 |

Der unmittelbar an Polen angrenzende Regierungsbezirk Köslin hat weit weniger Ausländer als die beiden anderen Regierungsbezirke. Bemerkenswert ist noch, daß in der Großstadt Stettin die Österreicher die sonst unter den Ausländern in der Provinz vorherrschenden Polen und Russen an Zahl übertreffen.

Auch in der Provinz Brandenburg ist der dem Ausland näher gelegene Regierungsbezirk Frankfurt schwächer mit Staatsfremden durchsetzt als der Regierungsbezirk Potsdam. In der ganzen Provinz stellen die Polen zwei Drittel der Staatsfremden. Ihnen folgen in weiterem Abstand die Tschechoslowaken mit 9 v. H., die Russen mit 8 v. H. und die Österreicher mit 5 v. H.

**Die Ausländer in Brandenburg und Berlin**

| Gebietsteile | Ausländer überhaupt | | darunter Staatsangehörige | | | |
|---|---|---|---|---|---|---|
| | Zahl | v. T. der Wohnbevölkerung | Polens | der Tschechoslowakei | Österreichs | Rußlands |
| Provinz Brandenburg | 44 860 | 17,3 | 28 533 | 3 867 | 2 330 | 3 546 |
| und zwar: | | | | | | |
| Reg.-Bez. Potsdam | 26 398 | 20,3 | 18 318 | 1 146 | 1 024 | 1 527 |
| » Frankfurt a. O. | 18 462 | 14,3 | 10 215 | 2 721 | 1 306 | 2 019 |
| Stadt Berlin | 106 583 | 26,5 | 22 580 | 17 584 | 15 377 | 10 885 |

Besondere Verhältnisse weist Berlin auf. Hier sind insgesamt rund 106 000 Ausländer, d. h. 27 v. T. der Wohnbevölkerung, gezählt worden. Ist auch durch die geographische Lage und durch fortdauernde wirtschaftliche und persönliche Beziehungen der abgetrennten Teile der Ostprovinzen zu Berlin die verhältnismäßig große Zahl der polnischen Staatsangehörigen gegeben — sie stellen mit insgesamt 22 580 Personen über ein Fünftel der Ausländer in Berlin —, so verteilen sich doch die Ausländer auf eine weit größere Anzahl von Angehörigen verschiedener Staaten. Den polnischen Staatsangehörigen folgen die tschechoslowakischen Staatsangehörigen mit 17 v. H., die Österreicher mit 14 v. H. und die Russen mit 10 v. H. der Staatsfremden. Die Zersplitterung der Ausländerzahl in viele Gruppen ergibt sich aus der Stellung Berlins als Reichshauptstadt; so sind hier z. B. noch die Staatsangehörigen asiatischer Staaten mit 2 v. H. aller Ausländer vertreten.

In Niederschlesien ist die hohe Zahl der Tschechoslowaken (fast die Hälfte aller Ausländer der Provinz) durch die Industriegebiete in den Sudeten bedingt. Erst dann folgen die Polen mit über einem Viertel der Ausländer und die Österreicher mit 10 v. H.

**Die Ausländer in Nieder- und Oberschlesien**

| Gebietsteile | Ausländer überhaupt | | darunter Staatsangehörige | |
|---|---|---|---|---|
| | Zahl | v.T. der Wohnbevölkerung | der Tschechoslowakei | Polens |
| Provinz Niederschlesien | 56 328 | 18,0 | 26 426 | 15 452 |
| und zwar: | | | | |
| Reg.-Bez. Breslau (ohne Stadt Breslau) | 26 515 | 19,8 | 12 470 | 8 495 |
| Stadt Breslau | 6 601 | 11,8 | 2 581 | 1 484 |
| Reg.-Bez. Liegnitz | 23 212 | 18,8 | 11 375 | 5 473 |
| Provinz Oberschlesien | 18 996 | 13,8 | 7 555 | 8 547 |

Die Ausländerzahl in der Provinzhauptstadt Breslau steht hinter der auf dem Lande und in den kleineren Städten der Provinzen ermittelten Ausländerzahl nicht unerheblich zurück; in der Reihenfolge der Staatsangehörigkeitsgruppen unterscheidet es sich jedoch nicht von den Regierungsbezirken.

Trotz der weit vorgeschobenen Lage Oberschlesiens ist die Zahl der Ausländer hier geringer als in den drei vorgenannten Provinzen; auf 1 000 Einwohner kommen in Oberschlesien rund 14 Staatsfremde. Den polnischen Staatsangehörigen — 45 v. H. der Ausländer — stehen die tschechoslowakischen Staatsangehörigen mit 40 v. H. der Ausländer fast gleich stark gegenüber. Die Ausländer konzentrieren sich wohl hauptsächlich im oberschlesischen Industriegebiet.

Die mitteldeutschen Gebiete weisen hinsichtlich der Ausländerzahl und -dichte starke Unterschiede auf. In der Provinz Sachsen im ganzen und im Land Anhalt ist die Ausländerdichte mit 13 v. T. der Wohnbevölkerung etwas schwächer als in den vorgenannten Provinzen Brandenburg, Pommern und Niederschlesien. Eine noch geringere Ausländerdichte weist das Land Thüringen und unter den Teilen der Provinz Sachsen der Regierungsbezirk Erfurt mit sogar nur knapp 5 v. T. der Wohnbevölkerung auf. Großlandwirtschaft und Großindustrie, die sonst eine über die Reichsgrenzen hinaus wirkende Anziehungskraft ausüben, fehlen hier. Die Hälfte aller in der Provinz Sachsen gezählten Ausländer befanden sich im Regierungsbezirk Magdeburg; fast ausschließlich sind es polnische Staatsangehörige (Wanderarbeiter). Die polnischen Staatsangehörigen stehen auch in Thüringen und in Anhalt unter den Staatsfremden an der Spitze.

**Die Ausländer in Mitteldeutschland**

| Gebietsteile | Ausländer überhaupt | | darunter Staatsangehörige | | |
|---|---|---|---|---|---|
| | Zahl | v.T. der Wohnbevölkerung | der Tschechoslowakei | Polens | Österreichs |
| Land Sachsen | 129 528 | 25,9 | 77 468 | 17 523 | 16 685 |
| und zwar: | | | | | |
| Kreishauptm. Dresden (ohne Stadt Dresden) | 15 832 | 20,5 | 9 876 | 1 837 | 2 139 |
| Stadt Dresden | 21 866 | 35,3 | 13 024 | 1 659 | 3 010 |
| Kreishauptm. Leipzig (ohne Stadt Leipzig) | 11 937 | 19,0 | 4 276 | 4 206 | 1 326 |
| Stadt Leipzig | 20 139 | 29,7 | 6 085 | 5 401 | 3 282 |
| Kreishauptm. Chemnitz (ohne Stadt Chemnitz) | 12 482 | 19,4 | 9 646 | 611 | 1 318 |
| Stadt Chemnitz | 12 482 | 37,6 | 8 035 | 1 196 | 2 085 |
| Kreishauptm. Zwickau (ohne Stadt Plauen) | 14 666 | 19,7 | 11 276 | 653 | 1 838 |
| Stadt Plauen | 3 981 | 35,7 | 2 848 | 256 | 579 |
| Kreishauptm. Bautzen | 16 143 | 35,0 | 12 402 | 1 704 | 1 108 |
| Provinz Sachsen | 43 552 | 13,3 | 3 673 | 30 263 | 2 276 |
| und zwar: | | | | | |
| Reg.-Bez. Magdeburg (ohne Stadt Magdeburg) | 22 610 | 22,6 | 929 | 18 161 | 475 |
| Stadt Magdeburg | 2 173 | 7,4 | 382 | 743 | 459 |
| Reg.-Bez. Merseburg (ohne Stadt Halle) | 14 574 | 12,0 | 1 700 | 9 700 | 784 |
| Stadt Halle | 1 274 | 6,5 | 284 | 276 | 183 |
| Reg.-Bez. Erfurt (ohne Stadt Erfurt) | 2 118 | 4,9 | 187 | 1 260 | 147 |
| Stadt Erfurt | 803 | 5,9 | 191 | 123 | 228 |
| Land Thüringen | 14 155 | 8,8 | 3 041 | 6 209 | 1 537 |
| Land Anhalt | 4 823 | 13,7 | 273 | 3 436 | 202 |

Das Land Sachsen steht unter den Ländern und größeren Verwaltungsbezirken hinsichtlich der Zahl der Ausländerdichte nur den beiden Mecklenburg nach. Im Land Sachsen sind rund 130 000 Staatsfremde, d. h. 26 v. T.

der Wohnbevölkerung, gezählt worden. Die große Zahl der Ausländer erklärt sich hier zum Teil daraus, daß eine ausgedehnte Industrie verhältnismäßig nahe an der Grenze vorhanden ist und aus der Tatsache, daß das angrenzende Gebiet der Tschechoslowakei deutschsprachig ist und die sprachlichen Schwierigkeiten, die sich sonst wohl den zuwandernden Ausländern entgegenstellen, hier kaum vorhanden sind. Dementsprechend überragen die Staatsangehörigen der Tschechoslowakei die anderer Staaten bei weitem; sie bilden drei Fünftel sämtlicher Ausländer in Sachsen; ihnen folgen die polnischen und österreichischen Staatsangehörigen in gleicher Stärke. In den Großstädten wohnt fast die Hälfte aller Staatsfremden des Landes Sachsen, in erster Linie in Dresden und Leipzig. Die Ausländerdichte in den Großstädten schwankt zwischen 30 (Leipzig) und 38 (Chemnitz) v. T. der Wohnbevölkerung. Dem entspricht auch die Ausländerdichte in der Kreishauptmannschaft Bautzen, während nach Abzug der Großstädte in den anderen Kreishauptmanschaften von je 1 000 Personen der Wohnbevölkerung 20 Ausländer sind. In den Großstädten Sachsens, mit Ausnahme von Leipzig, wird die Zahl der Staatsangehörigen Polens von der der Österreicher übertroffen.

Hinsichtlich der Ausländerdichte stehen die beiden Mecklenburg allen anderen Ländern des Deutschen Reichs voran; sie beträgt in Mecklenburg-Schwerin 38, in Mecklenburg-Strelitz 42 v. T. der Wohnbevölkerung. Auch die Zahl der Ausländer überhaupt ist in Mecklenburg-Schwerin keineswegs unbeachtlich. Mit 25 000 Staatsfremden im Lande übertrifft Mecklenburg-Schwerin die Provinzen Ostpreußen und Oberschlesien. Immerhin dürfte es sich hierbei nicht um einen Regelzustand handeln, da die überragende Zahl der polnischen Staatsangehörigen — sie bilden in Mecklenburg-Schwerin 88 v. H., in Mecklenburg-Strelitz 84 v. H. aller Staatsfremden — darauf hinweist, daß es sich um landwirtschaftliche Wanderarbeiter handelt, die nur zu einem Teil im Lande verbleiben.

In den Gebietsteilen des Deutschen Reichs, die zwischen den ostelbischen und den rheinischen Gebieten liegen, treten weniger Ausländer auf als in den bisher genannten Landesteilen; die Ausländerdichte ist entsprechend geringer. Weder verlangt die Wirtschaft eine Heranziehung von ausländischen Arbeitskräften, noch grenzen diese Gebiete im allgemeinen an Staaten mit einem höheren Bevölkerungsdruck.

In Schleswig-Holstein ist ein Drittel der Ausländer in den beiden Großstädten gezählt worden. In den Gemeinden unter 100 000 Einwohnern sowie in der Großstadt Kiel sind die Staatsangehörigen Dänemarks am stärksten vertreten. In Altona stehen sie den polnischen, tschechoslowakischen und österreichischen Staatsangehörigen an Zahl nach. Die verhältnismäßig große Zahl der Ausländer in Altona ist natürlich auf den internationalen Verkehr der Seehafenstadt und den Zusammenhang mit Hamburg zurückzuführen.

**Die Ausländer in Schleswig-Holstein und den Hansestädten**

| Gebietsteile | Ausländer überhaupt | | darunter Staatsangehörige | | | |
|---|---|---|---|---|---|---|
| | Zahl | v.T. der Wohnbevölkerung | der Tschechoslowakei | Polens | der nordischen Staaten | Österreichs |
| Provinz Schleswig-Holstein. | 13 012 | 8,6 | 1 629 | 2 369 | 2 867 | 1 245 |
| und zwar: | | | | | | |
| Schleswig-Holstein (ohne Großstädte) | 8 168 | 7,3 | 989 | 1 457 | 2 033 | 543 |
| Stadt Kiel | 1 391 | 6,5 | 126 | 169 | 369 | 234 |
| » Altona | 3 453 | 18,6 | 514 | 743 | 465 | 468 |
| Land Hamburg | 18 556 | 16,1 | 3 541 | 1 713 | 2 775 | 2 079 |
| » Bremen | 5 683 | 16,8 | 1 821 | 1 138 | 227 | 570 |
| » Lübeck | 1 244 | 9,7 | 86 | 233 | 313 | 150 |

Unter den drei Hansestädten hat Lübeck die geringste Zahl Staatsfremder. Den Handelsbeziehungen Lübecks entsprechend sind die Angehörigen der nordischen Staaten am zahlreichsten; mit denen sonstiger Ostseestaaten zusammen bilden sie etwa $^3/_5$ der Ausländer in Lübeck. Die rund 18 500 Ausländer Hamburgs verteilen sich auf fast alle Staaten der Erde. An der Spitze stehen mit rund 3 500 Personen die Staatsangehörigen der Tschechoslowakei, für die Hamburg der Haupthafen ist. Es folgen die Staatsfremden aus den nordischen Staaten, dann die Österreicher und Polen. Auf die Angehörigen der Vereinigten Staaten von Amerika entfallen 2,5 v. H. der Ausländer in Hamburg, auf die Angehörigen der süd- und mittelamerikanischen Staaten 4 v. H., auf die übrigen außereuropäischen Staaten 2,5 v. H. Ähnlich liegen die Verhältnisse in Bremen, wo rund 5 700 Ausländer gezählt worden sind. Die Angehörigen der Vereinigten Staaten sind in Bremen im Gegensatz zu Hamburg denen der süd- und mittelamerikanischen Staaten an Zahl etwas überlegen. Unter der Gesamtzahl der Ausländer waren etwa 6 v. H. Angehörige außereuropäischer Staaten. Die Ausländerdichte entspricht der Hamburgs. Von einer Ausscheidung der Großstädte aus den Staatsgebieten der Hansestädte ist in der Tabelle abgesehen; die Zahl der außerhalb der Großstädte wohnenden Ausländer ist hier dem Verhältnis von Stadt- und Landgebiet entsprechend klein.

In der Provinz Hannover heben sich die Regierungsbezirke Lüneburg und Osnabrück durch eine gegenüber den anderen Landesteilen stärkere Ausländerdichte hervor. Von den rund 6 600 Ausländern im Regierungsbezirk Lüneburg stellen die Polen über die Hälfte, dann folgen die Staatsangehörigen der Tschechoslowakei. Der Regierungsbezirk Osnabrück ist durch die überwiegende Zahl der Staatsangehörigen der benachbarten Niederlande — rund 4 500 unter rund 5 500 Ausländern — gekennzeichnet. Trotz gleicher Nachbarschaft hat der Regierungsbezirk Aurich — wahrscheinlich infolge schlechter Verkehrsbeziehungen — mit rund 1 000 Personen die wenigsten Ausländer unter den hannoverschen Landesteilen. In der Stadt Hannover sind wieder die polnischen Staatsangehörigen unter den Ausländern vorherrschend. Die Ausländerdichte der Stadt Hannover entspricht — mit 8,8 v. T. der Wohnbevölkerung — der der Provinz.

**Die Ausländer in Nordwestdeutschland**

| Gebietsteile | Ausländer überhaupt | | darunter Staatsangehörige | | |
|---|---|---|---|---|---|
| | Zahl | v.T. der Wohnbevölkerung | Polens | der Niederlande | der Tschechoslowakei |
| 1. Provinz Hannover | 28 023 | 8,8 | 11 550 | 5 659 | 2 689 |
| und zwar: | | | | | |
| Reg.-Bez. Hannover (ohne Stadt Hannover) | 3 554 | 8,9 | 2 492 | 55 | 85 |
| Stadt Hannover | 3 733 | 8,8 | 1 248 | 160 | 362 |
| Reg.-Bez. Hildesheim | 5 465 | 9,2 | 3 474 | 69 | 373 |
| » Lüneburg | 6 596 | 11,0 | 3 333 | 83 | 1 024 |
| » Stade | 2 207 | 4,8 | 659 | 147 | 585 |
| » Osnabrück | 5 461 | 12,7 | 248 | 4 548 | 231 |
| » Aurich | 1 007 | 3,5 | 96 | 597 | 29 |
| 2. Land Braunschweig | 6 196 | 12,3 | 3 910 | 78 | 593 |
| und zwar: | | | | | |
| Land Braunschweig (ohne Stadt Braunschweig) | 4 663 | 13,1 | 3 567 | 44 | 190 |
| Stadt Braunschweig | 1 533 | 10,4 | 343 | 34 | 403 |
| 3. Land Oldenburg | 3 375 | 6,2 | 755 | 606 | 668 |
| 4. Land Lippe | 589 | 3,6 | 258 | 60 | 21 |
| 5. Land Schaumburg-Lippe | 52 | 1,1 | 16 | 1 | 3 |

Eine etwas höhere Ausländerdichte hat das Land Braunschweig mit 12 Ausländern v. T. der Wohnbevölkerung; die polnischen Staatsangehörigen bilden fast $^2/_3$ der Ausländer, in weiterem Abstand folgen die tschechoslowakischen Staatsangehörigen. Im Land Oldenburg halten sich die polnischen und tschechoslowakischen Staatsangehörigen mit je etwa einem Fünftel aller Ausländer ziemlich die Waage; erst dann folgen die Staatsangehörigen der unweit angrenzenden Niederlande. In beiden Lippe ist die Zahl der Ausländer infolge des geringen Umfangs der Länder und des Fehlens größerer Städte nur gering.

Die Rheinprovinz und Westfalen gehören wieder zu den von Ausländern stark aufgesuchten Landesteilen. In beiden Provinzen zusammen sind rund 210 000, d. h. über ein Fünftel aller im Deutschen Reich anwesenden Ausländer, gezählt worden. Die Industrie hat hier eine große Zahl Staatsfremder angelockt. Die Rheinprovinz hat eine Ausländerdichte von rund 20, Westfalen von rund 14 v. T. der Wohnbevölkerung.

**Die Ausländer in der Rheinprovinz und in Westfalen**

| Gebietsteile | Ausländer überhaupt | | darunter Staatsangehörige | | | |
|---|---|---|---|---|---|---|
| | Zahl | v.T. der Wohnbevölkerung | der Niederlande | Österreichs | Polens | der Tschechoslowakei |
| Rheinprovinz | 142 372 | 19,6 | 55 458 | 17 459 | 16 804 | 15 761 |
| und zwar: | | | | | | |
| Reg.-Bez. Koblenz | 3 334 | 4,2 | 241 | 412 | 305 | 259 |
| » Düsseldorf (ohne die zehn Großstädte) | 53 078 | 30,7 | 27 970 | 5 771 | 3 005 | 6 101 |
| Stadt Essen | 6 434 | 13,7 | 1 275 | 1 327 | 1 360 | 458 |
| » Düsseldorf | 9 935 | 23,0 | 3 568 | 978 | 1 364 | 1 058 |
| » Duisburg | 9 438 | 34,6 | 4 982 | 1 000 | 1 141 | 717 |
| » Barmen | 862 | 4,6 | 111 | 100 | 165 | 107 |
| » Elberfeld | 1 555 | 9,3 | 183 | 175 | 371 | 149 |
| » Krefeld | 2 002 | 15,3 | 926 | 165 | 37 | 360 |
| » Mülheim a. R. | 1 937 | 15,2 | 1 180 | 166 | 155 | 114 |
| » Hamborn | 12 090 | 95,5 | 873 | 3 167 | 1 486 | 3 322 |
| » M. Gladbach | 1 548 | 13,4 | 948 | 90 | 90 | 146 |
| » Oberhausen | 2 347 | 22,3 | 888 | 463 | 349 | 152 |
| Reg.-Bez. Köln (ohne Stadt Köln) | 8 651 | 11,8 | 1 731 | 874 | 2 437 | 859 |
| Stadt Köln | 12 980 | 18,5 | 2 109 | 1 769 | 3 156 | 1 236 |
| Reg.-Bez. Trier | 1 597 | 3,4 | 87 | 129 | 208 | 67 |
| » Aachen (ohne Stadt Aachen) | 10 096 | 19,0 | 5 724 | 713 | 1 062 | 552 |
| Stadt Aachen | 4 488 | 28,8 | 2 662 | 160 | 113 | 104 |
| Provinz Westfalen | 66 815 | 13,9 | 12 344 | 11 645 | 12 830 | 12 097 |
| und zwar: | | | | | | |
| Reg.-Bez. Münster (ohne Stadt Münster) | 32 861 | 27,9 | 7 987 | 6 183 | 4 689 | 7 364 |
| Stadt Münster | 571 | 5,4 | 239 | 66 | 47 | 52 |
| Reg.-Bez. Minden | 3 561 | 4,4 | 327 | 371 | 1 066 | 500 |
| » Arnsberg (ohne die drei Großstädte) | 20 895 | 10,6 | 2 350 | 3 679 | 4 325 | 3 428 |
| Stadt Dortmund | 5 195 | 16,1 | 668 | 826 | 1 708 | 456 |
| » Bochum | 1 832 | 8,7 | 368 | 260 | 421 | 191 |
| » Gelsenkirchen | 1 900 | 9,1 | 405 | 260 | 574 | 106 |

Die vom Ruhrgebiet weiter abgelegenen Regierungsbezirke Trier und Koblenz sowie Minden sind verhältnismäßig schwach mit Ausländern durchsetzt. Im Regierungsbezirk Düsseldorf finden sich $^2/_3$ aller Ausländer der Rheinprovinz, davon leben etwa die Hälfte in den 10 Großstädten des

Regierungsbezirks. Am stärksten sind die Staatsfremden in Hamborn mit rund 12 000 Personen vertreten; sie bilden hier 96 v. T. der Wohnbevölkerung. Mit je rund 3 000 Personen stehen tschechoslowakische und österreichische Staatsangehörige an der Spitze. Nächst Hamborn haben noch Düsseldorf und Duisburg eine beachtliche Zahl an Ausländern, je 9 000 bis 10 000. Hier wie auch in Krefeld, Mühlheim a. d. Ruhr, M.-Gladbach und Oberhausen ist die niederländische Kolonie zahlenmäßig kräftiger als die polnische. An der Spitze der Ausländer stehen die Polen in Essen, wo sie rund 1 400 Personen zählen, sowie in Köln, wo sie fast ein Viertel der 13 000 Ausländer bilden.

Unter den Ausländern in der Provinz Westfalen haben die polnischen Staatsangehörigen mit rund 12 800 kein besonderes Übergewicht. Niederländer, Tschechoslowaken und Österreicher sind fast gleich stark. Die Angehörigen dieser vier Staaten bilden etwa $^3/_4$ aller Ausländer in Westfalen Im Regierungsbezirk Münster werden die Polen an Zahl von den Niederländern und Tschechoslowaken übertroffen. Verhältnismäßig schwach mit Ausländern durchsetzt sind die Großstädte Bochum und Gelsenkirchen.

Im Land Hessen ist der größere Teil der Ausländer in der Provinz Starkenburg anzutreffen, in allen Gebietsteilen stehen die Polen an der Spitze der Ausländer, dann folgen fast gleich stark die Schweizer, die Österreicher und die Tschechoslowaken.

**Die Ausländer in Hessen, Hessen-Nassau und Waldeck**

| Gebietsteile | Ausländer überhaupt | | darunter Staatsangehörige | | | |
|---|---|---|---|---|---|---|
| | Zahl | v.T. der Wohnbevölkerung | Polens | der Schweiz | Österreichs | der Tschechoslowakei |
| Land Hessen | 7 336 | 5,4 | 2 323 | 787 | 705 | 696 |
| und zwar: | | | | | | |
| Provinz Starkenburg | 3 067 | 4,8 | 831 | 339 | 373 | 330 |
| » Oberhessen | 1 722 | 5,2 | 858 | 172 | 135 | 94 |
| » Rheinhessen (ohne Stadt Mainz) | 1 238 | 4,5 | 367 | 194 | 66 | 84 |
| Stadt Mainz | 1 309 | 12,1 | 267 | 82 | 131 | 188 |
| Provinz Hessen-Nassau | 24 531 | 10,2 | 6 935 | 1 779 | 3 792 | 2 993 |
| und zwar: | | | | | | |
| Reg.-Bez. Kassel (ohne Stadt Kassel) | 4 424 | 4,8 | 1 921 | 390 | 344 | 435 |
| Stadt Kassel | 1 387 | 8,1 | 268 | 53 | 280 | 277 |
| Reg.-Bez. Wiesbaden (ohne die 2 Großstädte) | 3 371 | 4,6 | 447 | 409 | 538 | 542 |
| Stadt Frankfurt a. M. | 12 363 | 26,4 | 3 590 | 812 | 2 338 | 1 496 |
| » Wiesbaden | 2 986 | 29,1 | 709 | 115 | 292 | 243 |
| Land Waldeck | 282 | 5,1 | 164 | 15 | 27 | 19 |

Die Ausländerdichte in der Großstadt Mainz sticht mit 12 v. T. der Wohnbevölkerung gegen die des Landes — rund 5 v. T. — nicht unerheblich ab. In der Provinz Hessen-Nassau wohnte die Hälfte aller Ausländer in der Großstadt Frankfurt a. M. Im übrigen entspricht die Ausländerdichte der des Landes Hessen. Sowohl in der Provinz im ganzen als auch in Frankfurt a. M. stehen die Polen an der Spitze der Ausländer.

Südwestdeutschland ist ebenfalls mit Ausländern schwach durchsetzt. Auf Württemberg und Baden entfallen je 2 v. H. aller Ausländer im Deutschen Reich. Die Ausländerdichte beträgt in Baden rund 9, in Württemberg rund 6 v. T. der Wohnbevölkerung.

**Die Ausländer in Südwestdeutschland**

| Gebietsteile | Ausländer überhaupt | | darunter Staatsangehörige | | | |
|---|---|---|---|---|---|---|
| | Zahl | v.T. der Wohnbevölkerung | Österreichs | der Schweiz | Italiens | der Tschechoslowakei |
| Land Württemberg | 15 996 | 6,2 | 3 597 | 3 528 | 2 225 | 2 141 |
| und zwar: | | | | | | |
| Neckarkreis (ohne Stadt Stuttgart) | 3 290 | 5,2 | 510 | 537 | 615 | 489 |
| Stadt Stuttgart | 4 457 | 13,0 | 912 | 860 | 354 | 566 |
| Schwarzwaldkreis | 2 734 | 4,6 | 482 | 697 | 394 | 533 |
| Jagstkreis | 1 213 | 2,9 | 211 | 288 | 200 | 140 |
| Donaukreis | 4 302 | 7,2 | 1 482 | 1 146 | 662 | 413 |
| Land Baden | 20 233 | 8,7 | 2 732 | 6 806 | 1 867 | 2 224 |
| und zwar: | | | | | | |
| Landeskommissärbez. Konstanz | 4 783 | 14,2 | 664 | 2 843 | 436 | 245 |
| » Freiburg | 5 594 | 9,3 | 469 | 2 650 | 690 | 260 |
| » Karlsruhe (ohne Stadt Karlsruhe) | 2 350 | 4,5 | 378 | 473 | 361 | 220 |
| Stadt Karlsruhe | 2 024 | 13,9 | 236 | 217 | 102 | 204 |
| Landeskommissärbez. Mannheim (ohne Stadt Mannheim) | 1 530 | 3,3 | 207 | 214 | 150 | 160 |
| Stadt Mannheim | 3 952 | 16,0 | 778 | 409 | 128 | 1 135 |
| Hohenzollern | 208 | 2,9 | 32 | 37 | 52 | 7 |

In Südwestdeutschland treten im Gegensatz zu allen übrigen bisher betrachteten Gebieten die polnischen Staatsangehörigen an Zahl hinter anderen Ausländergruppen zurück. Unter den rund 16 000 Ausländern in Württemberg folgen den etwa gleich starken Staatsangehörigen der benachbarten Länder Österreich und Schweiz die Staatsangehörigen Italiens und der Tschechoslowakei. Der ehemalige Donaukreis und die Großstadt Stuttgart weisen die Hauptzahlen an Ausländern auf. Bemerkenswert ist noch der Anteil der Angehörigen außereuropäischer Staaten mit 3 v. H. aller in Württemberg gezählten Ausländer. Da Württemberg sich von jeher an der Überseewanderung in besonderem Maß beteiligt hat, handelt es sich wohl um württembergische Auswanderer oder deren Kinder, die in ihre alte Heimat zurückgekehrt sind.

Von den rund 20 000 in Baden gezählten Ausländern waren fast 7 000, d. h. ein Drittel, Schweizer; sie verteilen sich vor allem auf die beiden an die Schweiz angrenzenden Landeskommissärbezirke Konstanz und Freiburg. In der Stadt Mannheim heben sich die tschechoslowakischen, in der Stadt Karlsruhe die polnischen Ausländer hervor.

Im Land Bayern sind rund 97 000 Ausländer gezählt worden, d. h. 10 v. H. aller im Deutschen Reich befindlichen Staatsfremden. Die bayerische Ausländerzahl steht zwischen der von Berlin und Westfalen, der letztgenannten Provinz entspricht ungefähr auch die Ausländerdichte in Bayern mit 13 v. T. der Wohnbevölkerung. Die einzelnen bayerischen Landesteile sind sehr ungleichmäßig von Ausländern aufgesucht.

**Die Ausländer in Bayern**

| Gebietsteile | Ausländer überhaupt | | darunter Staatsangehörige | | | |
|---|---|---|---|---|---|---|
| | Zahl | v.T. der Wohnbevölkerung | Österreichs | der Tschechoslowakei | Polens | der Schweiz |
| Reg.-Bez. Oberpfalz | 11 942 | 19,0 | 1 337 | 9 679 | 235 | 89 |
| » Oberfranken | 6 684 | 8,8 | 616 | 5 345 | 156 | 123 |
| » Mittelfranken (ohne Großstadt Nürnberg) | 3 639 | 6,0 | 643 | 1 967 | 496 | 133 |
| Großstadt Nürnberg | 5 566 | 14,2 | 1 597 | 2 023 | 808 | 237 |
| Reg.-Bez. Unterfranken | 2 746 | 3,6 | 600 | 463 | 507 | 273 |
| Nordbayern | 30 577 | 9,7 | 4 793 | 19 477 | 2 202 | 855 |
| Reg.-Bez. Oberbayern (ohne Großstadt München) | 17 678 | 17,6 | 11 304 | 2 628 | 430 | 733 |
| Großstadt München | 20 688 | 30,4 | 8 993 | 3 940 | 1 367 | 1 127 |
| Reg.-Bez. Niederbayern | 11 424 | 15,1 | 4 537 | 5 893 | 94 | 84 |
| » Schwaben (ohne Stadt Augsburg) | 8 300 | 12,0 | 4 477 | 1 000 | 323 | 1 220 |
| Großstadt Augsburg | 2 995 | 18,1 | 1 189 | 983 | 46 | 296 |
| Südbayern | 61 085 | 18,5 | 30 500 | 14 444 | 2 260 | 3 460 |
| Pfalz (ohne Stadt Ludwigshafen a. Rh.) | 3 495 | 4,2 | 463 | 346 | 545 | 656 |
| Ludwigshafen a. Rh. | 2 052 | 20,1 | 267 | 170 | 772 | 323 |
| Pfalz | 5 547 | 6,0 | 730 | 516 | 1 317 | 979 |
| **Land Bayern** | **97 209** | **13.2** | **36 023** | **34 437** | **5 779** | **5 294** |

Rund 60 000 Persoenn oder fast zwei Drittel aller in Bayern ansässigen Ausländer befinden sich in Südbayern. Der Hauptteil entfällt auf München und das übrige Oberbayern. In München allein sind rund 21 000 Ausländer festgestellt worden. Die meisten Ausländer stellt das benachbarte Österreich, rund 9 000 in der Großstadt München und rund 11 000 im übrigen Oberbayern. Im Regierungsbezirk Schwaben und in der Großstadt Augsburg stehen die Österreicher ebenfals an der Spitze der Ausländer.

Niederbayern, das sowohl an Österreich als an die Tschechoslowakei grenzt, hat unter den 11 000 Ausländern über die Hälfte tschechoslowakische Staatsangehörige, dann erst folgen die Österreicher. Von den nordbayerischen Regierungsbezirken hat die Oberpfalz mit rund 12 000 Personen eine bemerkenswert große Zahl von Ausländern, fünf Sechstel davon sind tschechoslowakische Staatsangehörige. Die Ausländerdichte der Oberpfalz ist mit 19 v. T. der Wohnbevölkerung am höchsten unter allen Regierungsbezirken, wenn man die Großstädte absetzt. Geringer mit Ausländern durchsetzt sind die fränkischen Regierungsbezirke und die Großstadt Nürnberg; auch hier stehen mit Ausnahme von Unterfranken die tschechoslowakischen Staatsangehörigen zahlenmäßig an der Spitze. Von den in der Pfalz gezählten rund 5 500 Ausländern wohnten rund 2 000, d. h. über ein Drittel, in der Großstadt Ludwigshafen. Angesichts der Nachbarschaft Frankreichs ist die Zahl der Franzosen mit 825 Personen als niedrig zu bezeichnen; sie wird übertroffen von der der Polen und Schweizer. Die Pfalz gehört zu den Landesteilen mit geringer Ausländerdichte. Sie entspricht hier mit 6 v. T. der Wohnbevölkerung etwa der Oldenburgs oder der der Grenzmark Posen-Westpreußen.

## III. Die Ausländer nach der Staatsangehörigkeit

Über die Gliederung der Ausländer nach ihrer Staatsangehörigkeit gibt die folgende Übersicht Aufschluß.

**Die Ausländer im Deutschen Reich[1]) 1925 nach der Staatsangehörigkeit**

| Staaten | Staatsangehörige der vorbezeichneten Staaten insgesamt | | darunter mit deutscher Muttersprache | |
|---|---|---|---|---|
| | Zahl | in v. H. der Ausländer im Reich | Zahl | in v. H. von Spalte 1 |
| | 1 | 2 | 3 | 4 |
| Albanien | 45 | 0,0 | 29 | 64,4 |
| Belgien | 6 927 | 0,7 | 5,108 | 73,7 |
| Bulgarien | 2 027 | 0,2 | 513 | 25,3 |
| Dänemark | 7 177 | 0,8 | 4 892 | 68,2 |
| Danzig | 6 093 | 0,6 | 5 651 | 92,7 |
| Estland | 1 496 | 0,2 | 1 161 | 77,6 |
| Finnland | 735 | 0,1 | 355 | 48,3 |
| Frankreich | 7 290 | 0,8 | 5 480 | 75,2 |
| Griechenland | 2 248 | 0,2 | 935 | 41,6 |
| Großbritannien und Nordirland | 6 376 | 0,7 | 3 555 | 55,8 |
| Irischer Freistaat | 57 | 0,0 | 24 | 42,1 |
| Island | 31 | 0,0 | 15 | 48,4 |
| Italien | 24 228 | 2,5 | 16 167 | 66,7 |
| Jugoslawien | 14 067 | 1,5 | 9 691 | 68,9 |
| Lettland | 4 687 | 0,5 | 3 673 | 78,4 |
| Litauen | 5 167 | 0,5 | 2 919 | 56,5 |
| Luxemburg | 2 578 | 0,3 | 2 407 | 93,4 |
| Memelland | 724 | 0,1 | 655 | 90,5 |
| Niederlande | 82 278 | 8,6 | 57 741 | 70,2 |
| Norwegen | 1 656 | 0,2 | 756 | 45,7 |
| Österreich | 128 859 | 13,5 | 125 512 | 97,4 |
| Polen | 259 804 | 27,2 | 117 683 | 45,3 |
| Portugal | 199 | 0,0 | 98 | 49,2 |
| Rumänien | 6 485 | 0,7 | 5 069 | 78,2 |
| Rußland (UdSSR) | 47 173 | 4,9 | 31 296 | 66,3 |
| Schweden | 5 175 | 0,5 | 2 999 | 58,0 |
| Schweiz | 42 432 | 4,4 | 41 417 | 97,6 |
| Spanien | 1 426 | 0,1 | 586 | 41,1 |
| Tschechoslowakei | 222 521 | 23,2 | 202 132 | 90,8 |
| Ungarn | 16 139 | 1,7 | 11 637 | 72,1 |
| Übrige europäische Staaten | 104 | 0,0 | 93 | 89,4 |
| **Europäische Staaten zusammen** | **906 204** | **94,7** | **660 249** | **72,9** |
| Britisch-Indien | 201 | 0,0 | 36 | 17,9 |
| China | 747 | 0,1 | 70 | 9,4 |
| Japan | 567 | 0,1 | 32 | 5,6 |
| Persien | 453 | 0,0 | 94 | 20,8 |
| Türkei | 2 472 | 0,3 | 1 234 | 49,9 |
| Übrige asiatische Staaten | 303 | 0,0 | 102 | 33,7 |
| **Asiatische Staaten zusammen** | **4 743** | **0,5** | **1 568** | **33,1** |
| Argentinien | 777 | 0,1 | 581 | 74,8 |
| Brasilien | 767 | 0,1 | 565 | 73,7 |
| Chile | 331 | 0,0 | 214 | 64,7 |
| Kanada | 82 | 0,0 | 49 | 59,8 |
| Mexiko | 263 | 0,0 | 140 | 53,2 |
| Vereinigte Staaten von Amerika | 6 950 | 0,7 | 5 155 | 74,2 |
| Übrige amerikanische Staaten | 854 | 0,1 | 381 | 44,6 |
| **Amerikanische Staaten zusammen** | **10 024** | **1,0** | **7 085** | **70,7** |
| Ägypten | 507 | 0,1 | 157 | 31,0 |
| Südafrikanische Union | 135 | 0,0 | 81 | 60,0 |
| Übrige afrikanische Staaten | 161 | 0,0 | 58 | 36,0 |
| **Afrikanische Staaten zusammen** | **803** | **0,1** | **296** | **36,9** |
| Australischer Bundesstaat | 121 | 0,0 | 89 | 73,6 |
| Neuseeland | 5 | 0,0 | 5 | 100,0 |
| **Australische Staaten zusammen** | **126** | **0,0** | **94** | **74,6** |
| **Reichsausländer insgesamt** | **921 900** | **96,3** | **669 292** | **72,6** |
| **Staatenlose** | **25 227** | **2,6** | **21 724** | **86,1** |
| **Personen, deren Staatsangehörigkeit unermittelt blieb** | **9 969** | **1,1** | **9 043** | **90,7** |
| **Reichsausländer, Staatenlose und Unermittelte insgesamt** | **957 096** | **100** | **700 059** | **73,1** |

[1]) Ausschl. Saargebiet.

Die größte Zahl unter den Ausländern erreichen die polnischen Staatsangehörigen mit rund 260 000 Personen oder 27 v. H. und die tscheoslowakischen Staatsangehörigen mit rund 220 000 Personen oder 23 v. H. aller Ausländer. Auf die Staatsangehörigen dieser beiden Staaten entfällt also

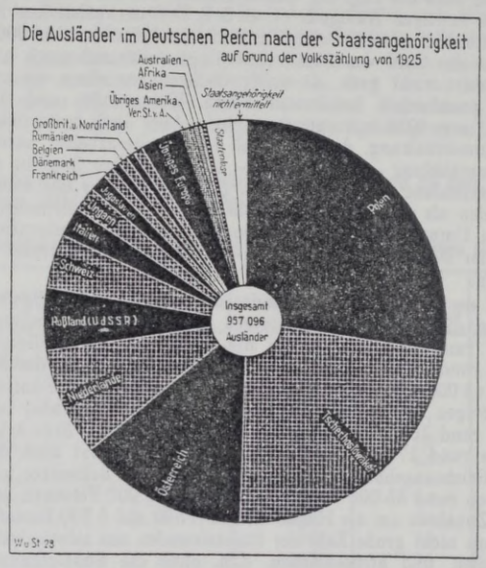


die Hälfte sämtlicher Ausländer des Reichs. Einen Prozentsatz von mehr als 1 v. H. aller Ausländer stellen, abgesehen von den Staatenlosen, die 3 v. H. aller Ausländer auf sich vereinigen, die Angehörigen nachstehender Staaten:

Von je 100 Ausländern im Reich sind Staatsangehörige

| | | | |
|---|---|---|---|
| Polens | 27 | der Schweiz | 4 |
| der Tschechoslowakei | 23 | Italiens | 3 |
| Österreichs | 14 | Ungarns | 2 |
| der Niederlande | 9 | Jugoslawiens | 2 |
| Rußlands | 5 | | |

Außer den polnischen und tschechoslowakischen Staatsangehörigen treten also noch die Österreicher, die Niederländer und die Schweizer mit einer nennenswerten Zahl unter den Angehörigen derjenigen Staaten hervor, die mit dem Deutschen Reich eine Landgrenze gemeinsam haben. Insgesamt sind rund 770 000 Personen, d. h. etwa vier Fünftel aller Ausländer Staatsangehörige der Nachbarländer des Reichs. Mit den Staatsangehörigen der an Österreich angrenzenden Länder Italien, Ungarn und Jugoslawien sowie mit den Russen sind es sogar über neun Zehntel der Ausländer im Reich. Weniger als 1 000 Staatsangehörige im Deutschen Reich haben von den europäischen Staaten Albanien, der Irische Freistaat, Island, Portugal, Finnland sowie die europäischen Zwergstaaten Liechtenstein, Monaco, San Marino und Andorra. Unter der Grenze von 1 000 bleiben auch alle außereuropäischen Staaten mit Ausnahme der Vereinigten Staaten von Amerika und der Türkei.

Infolge der Gebietsveränderungen und des Entstehens neuer Staaten in Mitteleuropa lassen sich die gegenüber 1910 eingetretenen Veränderungen in der anteilmäßigen Stärke der einzelnen Staatsangehörigkeitsgruppen nicht genau feststellen. Rechnet man die 1910 wichtigste Ausländergruppe, die Österreich-Ungarns mit der Bosniens, Rumäniens, Serbiens und Montenegros zusammen und stellt sie den 1925 ermittelten Zahlen der Staatsangehörigen von Österreich, Ungarn, der Tschechoslowakei, Rumänien und Jugoslawien gegenüber, so ergibt sich ein Rückgang von rund 250 000 Angehörigen dieser Staaten, d. h. um zwei Fünftel. Dieser Rückgang wird zum Teil auf die Zertrümmerung der ehemaligen Donaumonarchie in Staaten, die sich wenigstens zunächst mehr oder weniger in politischen und wirtschaftlichen Gegensatz zum Deutschen Reich stellten, zurückzuführen sein. In der Hauptsache aber dürfte die Abnahme mit einem Vorgang in Verbindung stehen, der vor dem Krieg allgemein beobachtet werden konnte, daß besonders die deutschsprachigen Angehörigen des ehemaligen Österreich-Ungarn sich nach möglichst kurzer Zeit im Deutschen Reich naturalisieren ließen. Derartige Einbürgerungen dürften nach Beendigung des Krieges in größerem Umfange stattgefunden haben, und zwar besonders bei denjenigen Ausländern, die aus den nicht bei Österreich oder Ungarn verbliebenen Gebieten stammten. Zahlen über die Einbürgerung liegen indessen nicht vor. Die verglichenen Gebiete decken sich übrigens auch nicht ganz. Es fehlen Galizien, Südtirol und Istrien, einbezogen sind Südserbien und Beßarabien. Das Fehlen der Ausländer aus Galizien in der hier zusammengenommenen Gruppe der Staatsfremden ist zweifellos von Belang. Am 1. Dezember 1910 dürfte sich noch ein Teil der aus Galizien stammenden Wanderarbeiter auf Reichsboden befunden haben; diese Personen sind 1910 als österreichische Staatsangehörige, 1925 dagegen als polnische Staatsangehörige aufgetreten und fehlen

daher in der vorgenommenen Zusammenfassung. Dieselbe Personengruppe, deren Zahl nicht bekannt ist, erscheint jetzt unter den Staatsfremden aus Osteuropa und erklärt damit zum Teil die Zunahme dieser Staatsfremden gegenüber 1910.

Vergleicht man die Zahl der Staatsfremden aus dem ehemaligen Rußland mit der des heutigen Rußlands (U. d. S. S. R.), der baltischen Staaten und Polens zusammen, so ergibt sich für 1925 ein Mehr von 186 000, das Zweieinhalbfache der Zahl von 1910. Allerdings deckt sich auch hier das verglichene Gebiet nicht ganz, da außer Galizien vor allem die zu Polen gekommenen preußischen Landesteile Posen, Westpreußen und Oberschlesien in der Zahl von 1925 mit enthalten sind. Aber auch trotz dieser und der weiteren Einschränkung, daß die Zahl der Wanderarbeiter naturgemäß bei einer Sommerzählung — wie 1925 — weit mehr ins Gewicht fällt als bei einer Winterzählung — wie 1910 —, ist die Zunahme der osteuropäischen Staatsfremden als sehr erheblich zu bezeichnen. Die politischen und wirtschaftlichen Umwälzungen in Osteuropa, die russische Emigration, die Verdrängung der Deutschen und die jüdische Auswanderung treten deutlich in Erscheinung.

Die Zahl der Angehörigen der anderen Staaten hat im allgemeinen abgenommen, so die der Staatsangehörigen der nordischen Staaten von rund 28 000 auf rund 14 000, d. h. um die Hälfte, die der Italiener von rund 69 000 auf rund 24 000, d. h. um nahezu zwei Drittel, die der Niederländer von rund 143 000 auf rund 82 000, d. h. um nahezu zwei Fünftel. Die Zahl der Angehörigen der amerikanischen Staaten (ohne Kanada) ist von rund 21 000 auf rund 10 000, d. h. um die Hälfte gesunken. Eine erhebliche Abnahme, von rund 17 700 auf rund 7 000 Personen, hat auch die Zahl der britischen Reichsangehörigen erfahren. Die Zahl der Schweizer im Deutschen Reich ist von rund 55 000 Personen auf rund 42 000 Personen zurückgegangen. Eine Zunahme um die Hälfte — von 3 500 auf 5 200 Personen — zeigt die allerdings nicht große Zahl der Staatsfremden aus asiatischen, d. h. ohne Britisch-Indien, und afrikanischen, d. h. ohne die Südafrikanische Union, Staaten. Fast gleich hoch wie vor dem Kriege ist die Zahl der französischen Staatsangehörigen im Reich. Es dürfte sich jedoch hier wie überhaupt bei den Angehörigen der ehemals feindlichen Staaten meist um andere Personen als vor dem Kriege handeln, so daß die Tatsache einer gleichen Zahl noch keinen Schluß zuläßt, inwieweit die internationalen Beziehungen von den gleichen Personen wie vor dem Kriege getragen werden.

In den deutschen Ländern und Landesteilen nehmen die Angehörigen der einzelnen fremden Staaten nach Zahl und Bedeutung eine verschiedene Stellung ein.

Die polnischen Staatsangehörigen stehen hinsichtlich ihrer Zahl unter den Ausländern in fast allen Ländern und Landesteilen des Reichs an der Spitze.

**Die polnischen Staatsangehörigen im Deutschen Reich nach Gebietsteilen**

| Gebietsteile | überhaupt | v.H. der Gesamtzahl | v.T. der Wohnbevölkerung |
|---|---|---|---|
| Ostpreußen | 6 627 | 2,6 | 2,9 |
| Berlin | 22 580 | 8,7 | 5,6 |
| Brandenburg | 28 533 | 11,0 | 11,0 |
| Pommern | 23 434 | 9,0 | 12,5 |
| Grenzmark Posen-Westpreußen | 1 043 | 0,4 | 3,1 |
| Niederschlesien | 15 452 | 5,9 | 4,9 |
| Oberschlesien | 8 547 | 3,3 | 6,2 |
| Sachsen | 30 263 | 11,6 | 9,2 |
| Schleswig-Holstein | 2 369 | 0,9 | 1,6 |
| Hannover | 11 550 | 4,4 | 3,6 |
| Westfalen | 12 830 | 4,9 | 2,7 |
| Hessen-Nassau | 6 935 | 2,7 | 2,9 |
| Rheinprovinz | 16 804 | 6,5 | 2,3 |
| Hohenzollern | 6 | 0,0 | 0,1 |
| Preußen | 186 973 | 71,9 | 4,9 |
| Nordbayern | 2 202 | 0,8 | 0,7 |
| Südbayern | 2 260 | 0,9 | 0,7 |
| Pfalz | 1 317 | 0,5 | 1,4 |
| Bayern | 5 779 | 2,2 | 0,8 |
| Sachsen | 17 523 | 6,7 | 3,5 |
| Württemberg | 1 457 | 0,6 | 0,6 |
| Baden | 1 709 | 0,7 | 0,7 |
| Thüringen | 6 209 | 2,4 | 3,9 |
| Hessen | 2 323 | 0,9 | 1,7 |
| Hamburg | 1 713 | 0,7 | 1,5 |
| Mecklenburg-Schwerin | 22 384 | 8,6 | 33,2 |
| Oldenburg | 755 | 0,3 | 1,4 |
| Braunschweig | 3 910 | 1,5 | 7,8 |
| Anhalt | 3 436 | 1,3 | 9,8 |
| Bremen | 1 138 | 0,4 | 3,4 |
| Lippe | 258 | 0,1 | 1,6 |
| Lübeck | 233 | 0,1 | 1,8 |
| Mecklenburg-Strelitz | 3 824 | 1,5 | 34,7 |
| Waldeck | 164 | 0,1 | 2,9 |
| Schaumburg-Lippe | 16 | 0,0 | 0,3 |
| **Deutsches Reich insgesamt** | 259 604 | 100 | 4,2 |

Die absolute Mehrheit, die die polnischen Staatsangehörigen unter den Ausländern in Ostdeutschland innehaben, ist auf die Nähe der polnischen Grenze, die Eigenart der deutsch-polnischen Grenzziehung (z. B. Korridor, Teilung des einheitlichen oberschlesischen Industriegebiets usw.), die vielfachen Beziehungen, die zwischen den abgetretenen Ostgebieten und dem Reich bestehen, sowie auf die Tatsache zurückzuführen, daß es sich bei den polnischen Staatsangehörigen zu einem großen Teil um Wanderarbeiter handelt. Nur in Ostpreußen und in Niederschlesien wird die Zahl der polnischen Staatsangehörigen von der der russischen bzw. tschechoslowakischen Staatsangehörigen übertroffen. Dies dürfte in Ostpreußen durch die besonderen Handelsbeziehungen zu Rußland zu erklären sein; in Niederschlesien sind es gewisse Industriezweige, hauptsächlich in den Sudeten, die über die Grenze hinweg Arbeitskräfte anziehen. Zahlenmäßig an der Spitze stehen die polnischen Staatsangehörigen auch in einer Reihe west- und mitteldeutscher Landesteile. In der Rheinprovinz, im Land Sachsen und in Süddeutschland tritt die Zahl der Polen unter den Ausländern etwas zurück. An ihre Stelle treten hier die Niederländer bzw. die Tschechoslowaken, die Österreicher oder die Schweizer. In den Großstädten wohnten nur rund 61 000 polnische Staaastngehörige, d. h. etwa ein Viertel der Gesamtzahl. Mit mehr als 1 v. H. ihrer Gesamtzahl sind die polnischen Staatsangehörigen in den Großstädten Berlin, Leipzig, Frankfurt a. M. und Köln vertreten.

An zweiter Stelle stehen die Staatsangehörigen der Tschechosowakei. Die Verteilung der im Reich gezählten tschechoslowakischen Staatsangehörigen auf die einzelnen Länder und Landesteile gestaltet sich folgendermaßen:

**Die tschechoslowakischen Staatsangehörigen im Deutschen Reich nach Gebietsteilen**

| Gebietsteile | überhaupt | v. H. der Gesamtzahl | v. T. der Wohnbevölkerung |
|---|---|---|---|
| **Deutsches Reich insgesamt** | 222 521 | 100 | 3,6 |
| darunter: | | | |
| Sachsen (Land) | 77 468 | 34,8 | 15,5 |
| Niederschlesien | 26 426 | 11,9 | 8,4 |
| Nordbayern | 19 477 | 8,8 | 6,2 |
| Berlin | 17 584 | 7,9 | 4,4 |
| Rheinprovinz | 15 761 | 7,1 | 2,2 |
| Südbayern | 14 444 | 6,5 | 4,4 |
| Westfalen | 12 097 | 5,4 | 2,5 |
| Oberschlesien | 7 555 | 3,4 | 5,5 |
| Brandenburg | 3 867 | 1,7 | 1,5 |
| Sachsen (Provinz) | 3 673 | 1,7 | 1,1 |
| Hamburg | 3 541 | 1,6 | 3,1 |
| Thüringen | 3 041 | 1,4 | 1,9 |
| Hessen-Nassau | 2 993 | 1,3 | 1,2 |
| Hannover | 2 689 | 1,2 | 0,8 |
| Baden | 2 224 | 1,0 | 1,0 |
| Württemberg | 2 141 | 1,0 | 0,8 |

Die Hälfte der tschechoslowakischen Staatsangehörigen im Reich ist also im Land Sachsen und im rechtsrheinischen Bayern gezählt worden, die übrigen verteilen sich vor allem auf Niederschlesien, Berlin und die Rheinprovinz. In Nordbayern und in Sachsen bilden die tschechoslowakischen Staatsangehörigen die Mehrheit unter den Ausländern überhaupt. In Hamburg hat es wohl die Freihafenzone für die Tschechoslowakei mit sich gebracht, daß die Tschechoslowaken mit rund 3 500 Personen an erster Stelle unter den Ausländern stehen. Auf die Großstädte des Landes Sachsen, auf Berlin, Breslau, Hamborn, München und Hamburg entfallen mehr als 1 v. H. der Gesamtzahl der tschechoslowakischen Staatsangehörigen. In den Großstädten überhaupt wohnten rund 78 000 tschechoslowakische Staatsangehörige.

Die Verbreitung der Österreicher im Reich erstreckt sich in der Hauptsache auf folgende Länder und Landesteile:

**Die österreichischen Staatsangehörigen im Deutschen Reich nach Gebietsteilen**

| Gebietsteile | überhaupt | v. H. der Gesamtzahl | v. T. der Wohnbevölkerung |
|---|---|---|---|
| **Deutsches Reich insgesamt** | 128 859 | 100 | 2,1 |
| darunter: | | | |
| Südbayern | 30 500 | 23,7 | 9,2 |
| Rheinprovinz | 17 459 | 13,5 | 2,4 |
| Sachsen (Land) | 16 685 | 12,9 | 3,3 |
| Berlin | 15 377 | 11,9 | 3,8 |
| Westfalen | 11 645 | 9,0 | 2,4 |
| Niederschlesien | 5 662 | 4,4 | 1,8 |
| Nordbayern | 4 793 | 3,7 | 1,5 |
| Hessen-Nassau | 3 792 | 2,9 | 1,6 |
| Württemberg | 3 597 | 2,8 | 1,4 |
| Baden | 2 732 | 2,1 | 1,2 |
| Sachsen (Provinz) | 2 276 | 1,8 | 0,7 |
| Brandenburg | 2 330 | 1,8 | 0,9 |
| Hamburg | 2 079 | 1,6 | 1,8 |
| Thüringen | 1 537 | 1,2 | 1,0 |

Ein Drittel aller im Reich gezählten Österreicher ist in den süddeutschen Ländern ansässig. In den Hansestädten ist die Zahl der Österreicher zwar nicht groß, sie erreicht aber doch mehr als 1 v. T. der Wohnbevölkerung. In diesen Zahlen dürften sich auch die seit der Absperrung von der Adria enger gewordenen Beziehungen Österreichs zu den deutschen Nordseehäfen ausdrücken. In den Großstädten des Deutschen Reichs wohnten rund 58 000 Österreicher; mit mehr als 1 v. H. ihrer Gesamtzahl sind sie in Berlin, München, Leipzig, Dresden, Hamborn, Frankfurt a. M., Chemnitz, Hamburg, Köln, Essen und Nürnberg vertreten.

Neben den Österreichern kommen im Süden des Reichs noch die Schweizer in stärkerer Zahl vor.

**Die Schweizer Staatsangehörigen im Deutschen Reich nach Gebietsteilen**

| Gebietsteile | überhaupt | v. H. der Gesamtzahl | v. T. der Wohnbevölkerung |
|---|---|---|---|
| **Deutsches Reich insgesamt** | **42 432** | **100** | **0,7** |
| darunter: | | | |
| Baden | 6 806 | 16,0 | 2,9 |
| Rheinprovinz | 4 169 | 9,8 | 0,6 |
| Württemberg | 3 528 | 8,3 | 1,4 |
| Südbayern | 3 460 | 8,2 | 1,0 |
| Sachsen (Land) | 3 206 | 7,6 | 0,6 |
| Berlin | 2 851 | 6,7 | 0,7 |
| Brandenburg | 2 096 | 4,9 | 0,8 |
| Ostpreußen | 1 906 | 4,5 | 0,8 |
| Hessen-Nassau | 1 779 | 4,2 | 0,7 |
| Niederschlesien | 1 627 | 3,8 | 0,5 |
| Sachsen (Provinz) | 1 457 | 3,4 | 0,4 |
| Hannover | 1 011 | 2,4 | 0,3 |

In Baden stellen die Schweizer ein Drittel aller Ausländer. Unter den Großstädten ist (außer Berlin) besonders München bevorzugt.

Auf die Niederländer haben besonders die benachbarten Industriegebiete Nordwestdeutschlands eine starke Anziehungskraft ausgeübt.

**Die niederländischen Staatsangehörigen im Deutschen Reich nach Gebietsteilen**

| Gebietsteile | überhaupt | v. H. der Gesamtzahl | v. T. der Wohnbevölkerung |
|---|---|---|---|
| **Deutsches Reich insgesamt** | **82 278** | **100** | **1,3** |
| darunter: | | | |
| Rheinprovinz | 55 458 | 67,4 | 7,6 |
| Westfalen | 12 344 | 15,0 | 2,6 |
| Hannover | 5 659 | 6,9 | 1,8 |
| Berlin | 1 775 | 2,2 | 0,4 |
| Hamburg | 1 160 | 1,4 | 1,0 |

Außer in den aufgeführten Landesteilen sind Niederländer noch in größerer Zahl in Hessen-Nassau und in Oldenburg gezählt worden. Stärkere niederländische Kolonien finden sich in Duisburg, Düsseldorf, Aachen und Köln.

**Die italienischen Staatsangehörigen im Deutschen Reich nach Gebietsteilen**

| Gebietsteile | Überhaupt | v. H. der Gesamtzahl | v. T. der Wohnbevölkerung |
|---|---|---|---|
| **Deutsches Reich insgesamt** | **24 228** | **100** | **0,4** |
| darunter | | | |
| Rheinprovinz | 6 186 | 25,5 | 0,9 |
| Südbayern | 3 027 | 12,5 | 0,9 |
| Westfalen | 3 087 | 12,7 | 0,6 |
| Württemberg | 2 225 | 9,2 | 0,9 |
| Baden | 1 867 | 7,7 | 0,8 |
| Berlin | 1 693 | 7,0 | 0,4 |
| Sachsen (Land) | 1 450 | 6,0 | 0,3 |

Fast zwei Fünftel aller im Deutschen Reich gezählten Italiener sind in der Rheinprovinz und in Westfalen ansässig, größtenteils als Arbeiter im Industriegebiet. München, Köln, Hamborn, Düsseldorf und Hamburg haben neben Berlin die größten italienischen Kolonien. In Südbayern, das ja seither durch lebhafte Handelsbeziehungen zum Süden ausgezeichnet ist, wohnen rund 3 000 Italiener.

**Die ungarischen Staatsangehörigen im Deutschen Reich nach Gebietsteilen**

| Gebietsteile | Überhaupt | v. H. der Gesamtzahl | v. T. der Wohnbevölkerung |
|---|---|---|---|
| **Deutsches Reich insgesamt** | **16 139** | **100** | **0,3** |
| darunter | | | |
| Berlin | 4 804 | 29,8 | 1,2 |
| Westfalen | 2 692 | 16,7 | 0,6 |
| Rheinprovinz | 2 373 | 14,7 | 0,3 |
| Südbayern | 1 216 | 7,5 | 0,4 |

Die stärkste ungarische Kolonie hat Berlin; annähernd ein Drittel aller Ungarn im Deutschen Reich wohnt in der Reichshauptstadt, ein weiteres Drittel in der Rheinprovinz und in Westfalen. In Südbayern ist die verhältnismäßige Stärke der Ungarn durch die günstigen Verkehrsbeziehungen zum Heimatstaat erklärlich. Über die Hälfte aller in Südbayern ansässigen Ungarn sind in München gezählt worden. Außer Berlin und München werden von den Ungarn besonders Hamburg und Hamborn aufgesucht.

Annähernd gleich stark sind die jugoslavischen Staatsangehörigen im Deutschen Reich vertreten; rd. 10 000 Personen, drei Viertel ihrer Gesamtzahl, wohnen in der Rheinprovinz und in Westfalen. Unter den Großstädten hat Hamborn die meisten jugoslavischen Staatsangehörigen, rd. 1 700 Personen.

Die russischen Staatsangehörigen im Reich leben zu fast 25 v. H. in Berlin, weitere 16 v. H. in Ostpreußen.

**Die Staatsangehörigen Rußlands (UdSSR) im Deutschen Reich nach Gebietsteilen**

| Gebietsteile | Überhaupt | v. H. der Gesamtzahl | v. T. der Wohnbevölkerung |
|---|---|---|---|
| **Deutsches Reich insgesamt** | **47 173** | **100** | **0,8** |
| darunter | | | |
| Berlin | 10 885 | 23,1 | 2,7 |
| Ostpreußen | 7 598 | 16,1 | 3,4 |
| Brandenburg | 3 546 | 7,5 | 1,4 |
| Pommern | 3 234 | 6,9 | 1,7 |
| Niederschlesien | 3 047 | 6,5 | 1,0 |
| Sachsen (Land) | 2 598 | 5,5 | 0,5 |
| Sachsen (Provinz) | 2 042 | 4,3 | 0,6 |
| Rheinprovinz | 1 818 | 3,9 | 0,3 |
| Westfalen | 1 679 | 3,6 | 0,3 |
| Hannover | 1 565 | 3,3 | 0,5 |
| Hessen-Nassau | 1 185 | 2,5 | 0,5 |
| Mecklenburg-Schwerin | 1 117 | 2,4 | 1,7 |

In stärkerer Zahl haben sich russische Staatsangehörige in den Großstädten Leipzig und Dresden, Hamburg und Frankfurt a. M. niedergelassen. Es ist wahrscheinlich, daß ein Teil der Russen die russische Staatsangehörigkeit nur irrtümlich angegeben hat, tatsächlich dürfte es sich bei vielen um solche Emigranten handeln, denen die russische Staatsangehörigkeit durch die Sowjetgesetzgebung abgesprochen worden ist und die damit staatenlos geworden sind.

In der Vorkriegszeit war die Staatenlosigkeit verhältnismäßig selten, so daß bei der Volkszählung von 1910 auch auf eine gesonderte Nachweisung der Staatenlosen verzichtet werden konnte. Infolge der von Staat zu Staat voneinander abweichenden Bestimmungen über die Staatsangehörigkeit und infolge mancher Unklarheiten in den nach Kriegsende geschlossenen Verträgen, die vielfach eine sich widersprechende Auslegung zuließen, ist die Staatenlosigkeit eine beachtenswerte Erscheinung geworden. Im Deutschen Reich sind 1925 insgesamt rund 25 000 Staatenlose gezählt worden, davon rund 9 000 in Berlin, rund 2 500 im Land Sachsen und rund 2 000 in der Rheinprovinz. Bei den Staatenlosen schwankt die individuelle Zusamensetzung in besonderem Maße, da der Zustand der Staatenlosigkeit meist nur mehr oder weniger vorübergehend ist.

Die vorgenannten Gruppen von Ausländern bilden ihrer Zahl nach einen verhältnismäßig beständigen Zusatz zur Bevölkerung des Deutschen Reichs. Zu den wirtschaftlichen Beziehungen der fremden Staaten zu deutschen Ländern und Landesteilen treten persönliche Beziehungen der Zugewanderten zu der Heimat, die einen weiteren Zuzug veranlassen, so daß eine Anhäufung bestimmter staatsfremder Gruppen an einigen Stellen des Reichs erfolgt, die schließlich die Gestalt der Kolonie annimmt. Die Staatsangehörigen der folgenden Staaten stehen an Zahl und Bedeutung für die Bevölkerungszusammensetzung den vorgenannten nach. Die große Mehrheit dieser Ausländer ist zerstreut in den Großstädten zu finden, unter diesen besonders in Berlin.

Von den im Reich befindlichen rund 14 000 Staatsangehörigen der nordischen Staaten entfällt je ein Fünftel auf Berlin, Schleswig-Holstein und Hamburg. Die vielfachen Beziehungen der nordischen Staaten zu Lübeck machen sich in der Zahl der Staatsfremden bemerkbar; die Angehörigen der nordischen Staaten, rund 300 Personen, stellen hier 2,6 v. T. der Wohnbevölkerung und mit den Angehörigen der baltischen Staaten (einschließlich Finnland) zusammen fast ein Drittel aller Ausländer.

Die baltischen Staaten (einschließlich Finnland) haben rund 12 000 Angehörige im Deutschen Reich. Außer in Berlin treten die Staatsangehörigen Lettlands noch in Hamburg, die Litauer noch in Essen zahlenmäßig hervor.

Von den rund 10 800 Staatsangehörigen der südosteuropäischen Staaten Rumänien, Bulgarien und Griechenland wohnten drei Viertel in Großstädten, in erster Linie in Berlin und Leipzig.

Die Belgier und Luxemburger — zusammen rund 9 500 Personen — sind in der Hauptsache in den ihren Heimatstaaten benachbarten rheinischen Gebieten, sodann in Berlin gezählt worden.

Die Zahl der französischen Staatsangehörigen könnte auch dort, wo sie am höchsten ist, in der Rheinprovinz, in Baden und in der bayerischen Pfalz mit zusammen 3 000 Personen noch niedrig erscheinen in Anbetracht dessen, daß die französische Grenze durch den Verlust Elsaß-Lothringens näher an die genannten Gebiete herangerückt ist und sich eine französische Besatzung im Lande befindet. Es ist jedoch zu bedenken, daß außer den Militärpersonen und deren Dienstpersonal auch diejenigen ausländischen Zivilpersonen bei der Zählung unberücksichtigt blieben, die in den von den Besatzungsbehörden beschlagnahmten Gebäuden wohnten. Vielleicht hat auch eine Ablenkung nach dem Saargebiet, in dem die Reichszählung im Jahre 1925 nicht stattfinden konnte, die geringe Zahl der Franzosen im Reich mitbewirkt. Unter den Großstädten, außer Berlin, hat Wiesbaden die größte Zahl Franzosen.

Die Zahl der britischen Staatsangehörigen im Deutschen Reich ist mit rund 6 400 Personen als gering anzusprechen. In Berlin wohnten 1 400, in der Rheinprovinz 1 300 Engländer. Selbst die Zahl der Danziger im Reich ist annähernd gleich groß. Die Danziger wie auch die Memelländer im Reich haben sich natürlich vor allem in Ostpreußen, dann aber auch in Berlin in größerer Zahl niedergelasssen.

Unter den rund 16 000 außereuropäischen Staatsfremden ragen die Angehörigen der Vereinigten Staaten von Amerika mit rund 7 000 und die der Türkei mit rund 2 500 Personen hervor. Außer den genannten Staaten stellen unter den asiatischen Staaten China, unter den amerikanischen Staaten Argentinien, unter den afrikanischen Staaten Ägypen die größte Zahl Ausländer. Aus lateinamerikanischen Staaten insgesamt stammten rund 3 000, aus den überseeischen britischen Dominien rund 500 Ausländer. Die außereuropäischen Staatsfremden halten sich größtenteils in Berlin als der Reichshauptstadt und in Hamburg auf, das als Welthafenstadt mehrere diplomatische und Handelsvertretungen beherbergt. In Berlin, Hamburg und Bremen erreichen die außereuropäischen Staatsangehörigen 1 v. T. der Wohnbevölkerung.

## IV. Die Ausländer nach dem Geschlecht

Unter den Ausländern im Deutschen Reich überwiegt das männliche Geschlecht. Während bei der gesamten Wohnbevölkerung auf 1 000 Männer 1 067 Frauen kommen, sind es bei den Ausländern im Deutschen Reich nur 970, oder anders ausgedrückt: während von je 100 Personen im Reich 51,6 Frauen sind, entfallen von je 100 Ausländern 49,2 auf das weibliche Geschlecht.

Der Anteil der weiblichen Ausländer an der Gesamtzahl der Angehörigen eines Staates (oder einer Staatengruppe) schwankt zwischen 22 und 57 v. H., wie aus folgender Übersicht hervorgeht:

**Die Ausländer nach dem Geschlecht**

Von je 100 im Deutschen Reich gezählten Angehörigen nachstehender Staaten waren weiblich:

| | |
|---|---|
| Afrikanische Staaten (ohne Südafrikanische Union) | 22,2 |
| Bugarien | 25,6 |
| Asiatische Staaten (ohne Türkei) | 30,0 |
| Albanien | 31,1 |
| Griechenland | 36,0 |
| Türkei | 39,4 |
| Spanien | 40,9 |
| Portugal | 41,2 |
| Rumänien | 43,4 |
| Rußland (U. d. S. S. R.) | 44,9 |
| Lateinamerikanische Staaten | 45,5 |
| Italien | 46,0 |
| Brit. Dominien (ohne Brit. Indien) | 46,4 |
| Jugoslawien | 46,9 |
| Ungarn | 47,1 |
| Nordische Staaten | 47,1 |
| Danzig | 47,5 |
| Niederlande | 47,9 |
| Baltische Staaten (mit Finnland) | 48,5 |
| Schweiz | 48,6 |
| Vereinigte Staaten von Amerika | 49,0 |
| Luxemburg | 49,5 |
| Polen | 50,2 |
| Österreich | 50,4 |
| Tschechoslowakei | 50,8 |
| Belgien | 52,9 |
| Frankreich | 53,0 |
| Großbritannien und beide Irland | 53,8 |
| Memelland | 56,2 |

Sehr wenig Frauen unter ihren Staatsangehörigen im Deutschen Reich haben also vor allem die überseeischen Länder (mit Ausnahme der Vereinigten Staaten von Amerika) und dann auch einige südeuropäische Länder, in denen aus sozialen und konventionellen Gründen nur die Frauen einer dünnen Bevölkerungsschicht für den Aufenthalt im Ausland in Betracht kommen. Je enger die Beziehungen — räumliche und wirtschaftliche — zwischen dem Deutschen Reich und dem Heimatstaat der Ausländer sind, desto höher ist auch die Zahl der Frauen, besonders bei den Staatsangehörigen derjenigen drei Staaten, die hinsichtlich der Zahl der Ausländer im Deutschen Reich an der Spitze stehen: Polen, der Tschechoslowakei und Österreich. Auch unter den Staatsangehörigen Englands, Frankreichs und Belgiens ist die Zahl der Frauen größer als die der Männer. Abgesehen von den Frauen dieser Staatsangehörigkeit, die sich im Gefolge der Besatzungstruppen im Deutschen Reich befinden, dürfte die Zahl der englischen und französischen Sprachlehrerinnen für das Überwiegen der Frauen von Einfluß sein.

## V. Die Ausländer nach der Muttersprache

Die Tatsache, daß der Hauptteil der Ausländer im Deutschen Reich aus den Nachbarländern stammt und die deutsche Reichsgrenze größtenteils deutsches Sprachgebiet durchschneidet, erklärt das Überwiegen der Deutschsprachigen unter den Ausländern. Die Doppelsprachigen sind hierbei den Deutschsprachigen zugerechnet, da hier lediglich die Muttersprache einen Anhaltspunkt für die Kenntnis der deutschen Sprache liefern sollte. Faßt man die Staatsangehörigen derjenigen Staaten zusammen, die an dem geschlossenen deutschen Sprachgebiet in Mitteleuropa Anteil haben, d. s. Memelland, Litauen, Danzig, Polen, Tschechoslowakei, Österreich, Italien, Schweiz, Frankreich, Luxemburg, Belgien, Niederlande und Dänemark, so ergibt sich, daß rund drei Viertel der in Deutschland gezählten Angehörigen dieser Staaten deutscher Muttersprache sind. Ungarn und Jugoslawien sind hierbei nicht berücksichtigt, da der Hauptteil der in diesen Staaten befindlichen Deutschen nicht mit dem geschlossenen deutschen Siedlungsgebiet unmittelbar zusammenhängt. Insgesamt stehen rund 700 000 Ausländer mit deutscher Muttersprache rund 260 000 rein fremdsprachigen Ausländern gegenüber. Davon stammen rund 200 000 Personen aus den ost- und südosteuropäischen Staaten sowie aus Italien.

Der Anteil der fremden Staatsangehörigen mit deutscher Muttersprache unter den Ausländern überhaupt hängt naturgemäß von der Stärke der in den betreffenden Ländern wohnenden Deutschen ab. Die im Deutschen Reich lebenden Staatsangehörigen Österreichs und der Schweiz sind zu 97 v. H. deutschsprachig. Nur rund 3 000 bzw. 1 000 Personen sind fremdsprachig; die romanische Schweiz tritt also durch ihre Bürger nur in ganz geringem Maße mit dem Reich in Verbindung. Bei den fremdsprachigen Österreichern dürfte es sich um eine Gruppe handeln, die hinsichtlich ihrer Muttersprache mehr oder weniger zufällig zusammengesetzt ist. Auch unter den Danzigern und den luxemburgischen Staatsangehörigen treten entsprechend dem deutschen Charakter dieser Länder die rein Fremdsprachigen wenig hervor. Die tschechoslowakischen Staatsangehörigen sind zu 91 v. H. deutschsprachig, ein Verhältnis, das angesichts ihrer großen Zahl sehr bedeutsam ist.

Die folgende Übersicht zeigt das Überwiegen der Deutschsprachigen unter den Angehörigen einer Reihe von Staaten und Staatengruppen.



Von je 100 im Deutschen Reich gezählten Angehörigen nachstehender Staaten waren deutschsprachig:

| | |
|---|---|
| Schweiz | 97,6 |
| Österreich | 97,4 |
| Luxemburg | 93,4 |
| Danzig | 92,7 |
| Tschechoslowakei | 90,8 |
| Memelland | 90,5 |
| Rumänien | 78,2 |
| Frankreich | 75,2 |
| Vereinigte Staaten von Amerika | 74,2 |
| Belgien | 73,7 |
| Ungarn | 72,1 |
| Niederlande | 70,2 |
| Jugoslawien | 68,9 |
| Baltische Staaten mit Finnland | 67,1 |
| Italien | 66,7 |
| Rußland (U. d. S. S. R.) | 66,3 |

Selbst bei den Staatsangehörigen der lateinamerikanischen Länder überwiegt noch die Zahl der deutschsprachigen Ausländer und zeigt so den Grad der kulturellen Beziehungen zwischen den Auslandsdeutschen und dem Deutschen Reich an. Bei der stärksten Gruppe der Ausländer, den polnischen Staatsangehörigen, sinkt der Anteil der deutschsprachigen infolge der Zahl der Wanderarbeiter auf 45 v. H.

Bei einem Teil der deutschsprachigen Ausländer handelt es sich um als Reichsdeutsche geborene Frauen, die durch Eheschließung mit einem Ausländer, oft mit einem Deutschsprachigen, eine fremde Staatsangehörigkeit erworben haben, sowie um Kinder aus solchen Ehen. Darauf ist auch die Erscheinung zurückzuführen, daß sich selbst unter den Angehörigen exotischer Staaten Personen mit deutscher Muttersprache befinden. Auch unter den Staatenlosen überwiegen die Deutschsprachigen, auf die ein Anteil von 86 v. H. entfällt. Bei den übrigen Staatenlosen dürfte es sich vorwiegend um russische Emigranten handeln.

Überblickt man die auf Seite 634 gegebene Verteilung der Ausländer auf die einzelnen Länder und Landesteile des Reichs noch einmal unter Berücksichtigung der Muttersprache, so ergibt sich, daß in den meisten Ländern und Landesteilen des Reichs die Zahl der deutsch- und doppelsprachigen Ausländer die Zahl der fremdsprachigen Ausländer überwiegt. So sind z. B. im Freistaat Sachsen, auf das Tausend der Bevölkerung gerechnet, von 26 Ausländern 22 mit deutscher Muttersprache. Auf die polnischen Wanderarbeiter dürfte es zurückzuführen sein, wenn sich das Verhältnis in einigen Ländern und Landesteilen umkehrt, und zwar in beiden Mecklenburg, Braunschweig, Anhalt, der Provinz Sachsen und Pommern. Im Reichsdurchschnitt entfallen unter diesen Umständen auf je 1 000 Personen der Wohnbevölkerung nur 4,1 rein fremdsprachige Ausländer.

## G. Die Bevölkerung nach der Muttersprache

### Vorbemerkung

Die Volkszählung vom 16. Juni 1925 hat zum erstenmal nach dem Kriege die Möglichkeit geboten, die Muttersprache der Bevölkerung im verkleinerten Deutschen Reich zu erheben.

Für die Beurteilung der Ergebnisse der Muttersprachenerhebung ist zu beachten, daß die bei den deutschen Volkszählungen gestellten Fragen von der Bevölkerung selbst zu beantworten sind. In den Erläuterungen zur Haushaltungsliste war gesagt, daß jeder Mensch in der Regel nur eine Muttersprache besitze, in welcher er denke und deren er sich in seiner Familie und im häuslichen Verkehr am liebsten bediene, weil sie ihm am geläufigsten sei. Daneben wurde in bestimmten Fällen, besonders bei Kindern sprachlich gemischter Ehen, auch die Angabe von 2 Muttersprachen zugelassen. Diese Personen sind in den folgenden Darlegungen kurz als »Doppelsprachige« bezeichnet, hierunter sind jedoch nur solche Fälle zu verstehen, in denen es sich um die deutsche und eine andere Muttersprache handelt, nicht dagegen die Fälle, in denen eine Person zwei fremde Sprachen als Muttersprache angegeben hat.

Unter den Sprachen, die für die Auszählung in Betracht kamen, sind, abgesehen von der deutschen Sprache, zwei Gruppen zu unterscheiden. Die erste Gruppe umfaßt Sprachen, die innerhalb der Grenzen des Deutschen Reichs von mehr oder weniger bodenständigen Bevölkerungsteilen gesprochen werden. Hierzu gehören die polnische, masurische, wendische, tschechische bzw. mährische, die dänische und die litauische Sprache. Die Volksteile, deren Angehörige einer dieser Sprachen zur Muttersprache haben, werden als »sprachliche Minderheiten« bezeichnet. Bei der zweiten Gruppe handelt es sich um solche Sprachen, deren Verbreitungsgebiete in näherem räumlichen Zusammenhang mit dem der deutschen Sprache stehen, und aus denen daher eine Zuwanderung ins Reich in erster Linie in Frage kommt, ferner um Sprachen, die allgemeine Bedeutung als Verkehrssprachen besitzen. Die Sprachen der zweiten Gruppe sind im folgenden als »reichsfremde Sprachen« bezeichnet. Da für die Inanspruchnahme des Artikels 113 der Reichsverfassung, der die fremdsprachigen Volksteile des Reichs betrifft, nur die deutschen Staatsangehörigen in Betracht kommen, ist bei der Auszählung nach der Muttersprache auch die Staatsangehörigkeit berücksichtigt worden. Den Ausländern mit einer bestimmten Staatsangehörigkeit sind hierbei die Staatenlosen und die Personen zugerechnet, deren Staatsangehörigkeit unermittelt geblieben ist.

Zur Feststellung der Minderheiten wird von der deutschen Statistik die Frage nach der Muttersprache gewählt, weil die Muttersprache ein objektives Merkmal der Nationalität darstellt. Da die Muttersprache zwar vielfach das ausschlaggebende Moment für die Bestimmung der Nationalität bildet, nicht immer jedoch das ausschließliche, brauchen sich die Begriffe »sprachliche Minderheit« und »nationale Minderheit« nicht zu decken. Die Angaben über die Muttersprache lassen lediglich gewisse Schlüsse auf die Stärke der nationalen Minderheit zu. Es muß daher ausdrücklich bemerkt werden, daß die Bezeichnung »nationale Minderheiten« für die »sprachlichen Minderheiten« nicht nur dem Zustandekommen der Zahlen nicht Rechnung trägt, sondern auch den tatsächlichen Verhältnissen nicht entspricht. Bei einigen sprachlichen Minderheiten des Reichs sind es nur kleine abseits stehende Gruppen, die den Anspruch erheben, als nationale Minderheit betrachtet zu werden.

Im Zusammenhang hiermit sei die Frage der Stellung der Doppelsprachigen angedeutet. Die Doppelsprachigen bilden eine zwischen zwei Sprachgruppen stehende Bevölkerungsschicht; in nationaler Beziehung spiegelt sich in der Zahl der Doppelsprachigen vielfach der Übergang von dem einen Volkstum zum andern wider. Bei einer nationalen Abgrenzung ist es daher nicht ohne weiteres angängig, die Doppelsprachigen dadurch auszuschalten, daß man sie der einen oder anderen Nationalität zuschlägt. Eine Zusammenfassung der Doppelsprachigen mit den Deutschsprachigen oder den Fremdsprachigen darf nur dann vorgenommen werden, wenn lediglich die Verbreitung von Sprachen von der einen oder anderen Seite aus untersucht werden soll.

## I. Die Inländer und Ausländer im Reich und in den Ländern und Landesteilen nach der Muttersprache

Von der gesamten Wohnbevölkerung des Deutschen Reichs, die am 16. Juni 1925 rund 62,4 Millionen betrug, besaßen rund 61,5 Millionen die deutsche Staatsangehörigkeit, die übrigen rund 957 000 entfielen auf die

**Inländer und Ausländer im Deutschen Reich 1925 nach Deutschsprachigen, Doppelsprachigen und Fremdsprachigen**

| Bevölkerungsgruppe | Insgesamt | | davon Personen mit | | | | | | | |
|---|---|---|---|---|---|---|---|---|---|---|
| | | | deutscher Muttersprache | | deutscher und einer anderen Muttersprache | | nicht deutscher Muttersprache | | | |
| | Zahl | v.H. der Wohnbevölkerung | Zahl | v.H. v. Sp. 1 | Zahl | v.H. von Sp. 1 | Zahl | v.H. von Sp. 1 | darunter des Deutschen kundig: Zahl | darunter des Deutschen kundig: v.H. von Sp. 7 |
| | | | | | Summe | | | | | |
| Inländer | 61 453 523 | 98,5 | 60 503 230 | 98,5 | 576 341 | 0,9 | 373 952 | 0,6 | 298 140 | 79,7 |
| Ausländer[1]) | 957 096 | 1,5 | 627 992 | 65,6 | 72 067 | 7,5 | 257 037 | 26,9 | 155 389 | 60,5 |
| **Wohnbevölkerung** | **62 410 619** | **100** | **61 131 222** | **98,0** | **648 408** | **1,0** | **630 989** | **1,0** | **453 529** | **71,9** |
| | | | | | Männlich | | | | | |
| Inländer | 29 710 985 | 98,4 | 29 264 008 | 98,5 | 279 565 | 0,9 | 167 412 | 0,6 | 135 780 | 81,1 |
| Ausländer[1]) | 485 838 | 1,6 | 305 148 | 62,8 | 40 716 | 8,4 | 139 974 | 28,8 | 88 201 | 63,0 |
| **Zusammen** | **30 196 823** | **100** | **29 569 156** | **97,9** | **320 281** | **1,1** | **307 386** | **1,0** | **223 981** | **72,9** |
| | | | | | Weiblich | | | | | |
| Inländer | 31 742 538 | 98,5 | 31 239 222 | 98,4 | 296 776 | 0,9 | 206 540 | 0,7 | 162 360 | 78,6 |
| Ausländer[1]) | 471 258 | 1,5 | 322 844 | 68,5 | 31 351 | 6,7 | 117 063 | 24,8 | 67 188 | 57,4 |
| **Zusammen** | **32 213 796** | **100** | **31 562 066** | **98,0** | **328 127** | **1,0** | **323 603** | **1,0** | **229 548** | **71,0** |

[1]) Einschl. der Staatenlosen und der Personen, deren Staatsangehörigkeit unermittelt blieb.

Ausländer, die Staatenlosen und die Personen, deren Staatsangehörigkeit unermittelt geblieben ist.

Unter den deutschen Reichsangehörigen hatten rund 60,5 Millionen die deutsche Sprache allein, rund 575 000 außer der deutschen noch eine andere Sprache als Muttersprache angegeben (Doppelsprachige). Der Rest von rund 375 000 Personen besaß eine fremde Muttersprache; von diesen waren rund 300 000 des Deutschen kundig.

Unter den Ausländern waren rund 630 000 Personen nur deutschsprachig, rund 72 000 doppelsprachig und rund 260 000 rein fremdsprachig.

Rechnet man Reichsangehörige und Ausländer zusammen, so ergibt sich, daß unter der gesamten Wohnbevölkerung rund 630 000 fremdsprachige Personen und eine fast gleich große Zahl — 650 000 — doppelsprachige Personen sich befanden, d. h. je etwa 1 v. H. der Wohnbevölkerung. Das Deutsche Reich ist demnach, besonders gegenüber den südost- und nordosteuropäischen Staaten, ein sprachlich sehr einheitlicher Staat.

Die an sich geringen Zahlen der im Deutschen Reich gezählten »Anderssprachigen« — als solche seien die Doppelsprachigen und rein Fremdsprachigen zusammen verstanden — verlieren aber noch weiter an Bedeutung, wenn man die geographische Verteilung der Anderssprachigen und ihre Zusammensetzung nach einzelnen Sprachgruppen einer näheren Betrachtung unterzieht.

Die Gliederung der Bevölkerung der einzelnen deutschen Länder und Landesteile nach der Muttersprache geht aus der nachfolgenden Übersicht hervor. Es zeigt sich, daß die Doppelsprachigen wie auch die Fremdsprachigen in Ostpreußen, Posen-Westpreußen, beiden Schlesien, Brandenburg, Schleswig-Holstein, im Freistaat Sachsen und in Westfalen zum großen Teil Inländer (Reichsangehörige) sind. In Berlin und in der Rheinprovinz überwiegen unter den Doppelsprachigen die Inländer, unter den Fremdsprachigen die Ausländer. In sämtlichen anderen Ländern und Landesteilen ist unter den Anderssprachigen die Zahl der Ausländer höher als die der Inländer. Die zum Teil recht hohen Anteilsziffern der Fremdsprachigen deuten auf außerordentliche Verhältnisse hin; es handelt sich um landwirtschaftliche Wanderarbeiter, hier und da auch in größerer Zahl um industrielle Arbeiter.

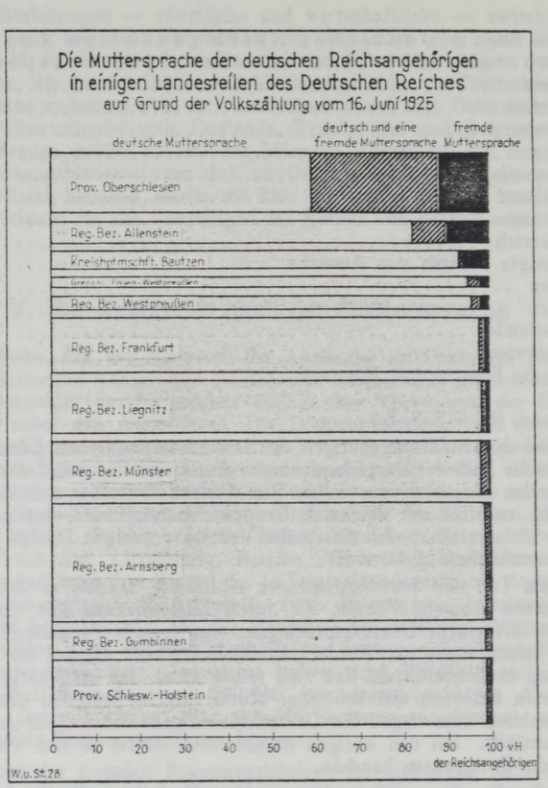


**Die Bevölkerung des Deutschen Reichs[1]) 1925 nach der Muttersprache**

| Länder und Landesteile | Von der am 16. Juni 1925 gezählten Wohnbevölkerung hatten als Muttersprache angegeben | | | | | | | | | | | |
|---|---|---|---|---|---|---|---|---|---|---|---|---|
| | deutsch | | | | deutsch und eine andere Sprache | | | | eine nichtdeutsche Sprache | | | |
| | Reichsinländer | | Reichsausländer | | Reichsinländer | | Reichsausländer | | Reichsinländer | | Reichsausländer | |
| | überhaupt | v. H. der Wohnbevölkerung | überhaupt | v. H. der Wohnbevölkerung | überhaupt | v. H. der Wohnbevölkerung | überhaupt | v. H. der Wohnbevölkerung | überhaupt | v. H. der Wohnbevölkerung | überhaupt | v. H. der Wohnbevölkerung |
| Ostpreußen | 2 117 157 | 93,8 | 15 695 | 0,7 | 52 810 | 2,4 | 2 351 | 0,1 | 63 661 | 2,8 | 4 675 | 0,2 |
| Berlin | 3 897 461 | 96,9 | 71 485 | 1,8 | 13 965 | 0,3 | 11 704 | 0,3 | 6 156 | 0,1 | 23 394 | 0,6 |
| Brandenburg | 2 511 080 | 96,9 | 17 031 | 0,7 | 12 484 | 0,5 | 6 126 | 0,2 | 23 995 | 0,9 | 21 703 | 0,8 |
| Pommern | 1 840 279 | 98,0 | 8 186 | 0,4 | 3 178 | 0,2 | 3 977 | 0,2 | 3 460 | 0,2 | 19 701 | 1,0 |
| Grenzmark Posen-Westpreußen | 317 172 | 95,4 | 1 128 | 0,3 | 5 014 | 1,5 | 320 | 0,1 | 8 385 | 2,5 | 466 | 0,2 |
| Niederschlesien | 3 038 167 | 97,0 | 41 137 | 1,3 | 15 919 | 0,5 | 5 442 | 0,2 | 21 914 | 0,7 | 9 749 | 0,3 |
| Oberschlesien | 810 835 | 58,8 | 11 442 | 0,8 | 391 705 | 28,4 | 3 186 | 0,2 | 157 742 | 11,5 | 4 368 | 0,3 |
| Sachsen | 3 227 274 | 98,5 | 13 115 | 0,4 | 4 616 | 0,1 | 6 530 | 0,2 | 2 034 | 0,1 | 23 907 | 0,7 |
| Schleswig-Holstein | 1 489 191 | 98,0 | 8 243 | 0,6 | 4 688 | 0,3 | 1 864 | 0,1 | 12 474 | 0,8 | 2 905 | 0,2 |
| Hannover | 3 157 360 | 99,0 | 12 730 | 0,4 | 4 063 | 0,1 | 4 637 | 0,2 | 1 173 | 0,0 | 10 656 | 0,3 |
| Westfalen | 4 678 598 | 97,2 | 45 212 | 0,9 | 47 130 | 1,0 | 8 673 | 0,2 | 18 676 | 0,4 | 12 930 | 0,3 |
| Hessen-Nassau | 2 370 150 | 98,9 | 17 288 | 0,7 | 1 140 | 0,1 | 2 711 | 0,1 | 1 050 | 0,0 | 4 532 | 0,2 |
| Rheinprovinz[1]) | 7 085 747 | 97,6 | 95 912 | 1,3 | 18 493 | 0,3 | 14 032 | 0,2 | 10 366 | 0,1 | 32 428 | 0,5 |
| Hohenzollern | 71 619 | 99,7 | 175 | 0,3 | 5 | 0,0 | 9 | 0,0 | 8 | 0,0 | 24 | 0,0 |
| Preußen[1]) | 36 612 090 | 96,0 | 358 779 | 0,9 | 575 210 | 1,5 | 71 562 | 0,2 | 331 094 | 0,9 | 171 438 | 0,5 |
| Bayern[1]) | 7 280 698 | 98,7 | 88 160 | 1,2 | 26 | 0,0 | — | — | 1 661 | 0,0 | 9 049 | 0,1 |
| Sachsen | 4 830 182 | 96,8 | 109 934 | 2,2 | 676 | 0,0 | 109 | 0,0 | 31 934 | 0,6 | 19 485 | 0,4 |
| Württemberg | 2 563 458 | 99,4 | 13 243 | 0,5 | 15 | 0,0 | — | — | 766 | 0,0 | 2 753 | 0,1 |
| Baden | 2 290 714 | 99,1 | 16 966 | 0,7 | 30 | 0,0 | 20 | 0,0 | 1 485 | 0,1 | 3 247 | 0,1 |
| Thüringen | 1 594 205 | 99,1 | 8 287 | 0,5 | — | — | — | — | 940 | 0,0 | 5 868 | 0,4 |
| Hessen | 1 339 628 | 99,5 | 4 336 | 0,3 | — | — | — | — | 315 | 0,0 | 3 000 | 0,2 |
| Hamburg | 1 131 357 | 98,2 | 12 628 | 1,1 | 299 | 0,0 | 206 | 0,0 | 2 311 | 0,2 | 5 722 | 0,5 |
| Mecklenburg-Schwerin | 647 320 | 96,0 | 3 727 | 0,6 | — | — | — | — | 1 236 | 0,2 | 21 762 | 3,2 |
| Oldenburg | 541 324 | 99,3 | 2 191 | 0,4 | 21 | 0,0 | 6 | 0,0 | 452 | 0,1 | 1 178 | 0,2 |
| Braunschweig | 495 244 | 98,7 | 2 541 | 0,5 | 3 | 0,0 | — | — | 432 | 0,1 | 3 655 | 0,7 |
| Anhalt | 345 879 | 98,5 | 1 476 | 0,4 | 20 | 0,0 | 29 | 0,0 | 323 | 0,1 | 3 318 | 1,0 |
| Bremen | 332 690 | 98,2 | 3 736 | 1,1 | 14 | 0,0 | 53 | 0,0 | 459 | 0,1 | 1 894 | 0,6 |
| Lippe | 163 017 | 99,6 | 361 | 0,2 | — | — | 1 | 0,0 | 42 | 0,0 | 227 | 0,2 |
| Lübeck | 126 432 | 98,8 | 764 | 0,6 | — | — | — | — | 295 | 0,2 | 480 | 0,4 |
| Mecklenburg-Strelitz | 105 515 | 95,7 | 724 | 0,6 | 3 | 0,0 | 1 | 0,0 | 180 | 0,2 | 3 846 | 3,5 |
| Waldeck | 55 508 | 99,5 | 104 | 0,2 | 15 | 0,0 | 80 | 0,1 | 11 | 0,0 | 98 | 0,2 |
| Schaumburg-Lippe | 47 969 | 99,9 | 35 | 0,1 | 9 | 0,0 | — | — | 16 | 0,0 | 17 | 0,0 |
| **Deutsches Reich[4])** | **60 503 230** | **97,0** | **627 992** | **1,0** | **576 341** | **0,9** | **72 067** | **0,1** | **373 952** | **0,6** | **257 037** | **0,4** |

[1]) Ohne Saargebiet.

Die folgende Übersicht zeigt die Verteilung der Inländer und Ausländer auf die Minderheitssprachen unter besonderer Nachweisung der polnisch Sprechenden und auf die reichsfremden Sprachen.

| Muttersprache | Doppelsprachige | | | | Fremdsprachige | | | |
|---|---|---|---|---|---|---|---|---|
| | Inländer | | Ausländer | | Inländer | | Ausländer | |
| | Zahl | v. H. | Zahl | v. H. | Zahl | v. H. | Zahl | v. H. |
| Polnisch | 507 721 | 88 | 37 977 | 53 | 214 115 | 57 | 142 199 | 55 |
| Andere Minderheitssprachen | 56 271 | 10 | 7 735 | 11 | 131 156 | 35 | 23 848 | 9 |
| Reichsfremde Sprachen | 12 349 | 2 | 26 355 | 36 | 28 681 | 8 | 90 990 | 36 |
| **Zusammen** | **576 341** | **100** | **72 067** | **100** | **373 952** | **100** | **257 037** | **100** |

Die Personen mit polnischer bzw. deutscher und polnischer Sprache stehen also weitaus an der Spitze. Bei den inländischen Fremd- und Doppelsprachigen folgen die Personen mit einer anderen Minderheitssprache als der polnischen, bei den ausländischen Fremd- und Doppelsprachigen die Personen, die eine reichsfremde Sprache zur Muttersprache haben.

Die Gliederung der Fremd- und Doppelsprachigen nach einzelnen Sprachen, die in der vorstehenden Übersicht für das Reich im ganzen gegeben ist, wird im Zusammenhang mit der Verteilung auf diejenigen Landesteile, in denen die Sprachen jeweils von Belang sind, in den folgenden Abschnitten näher behandelt werden. Die sprachlichen Minderheiten stehen hierbei naturgemäß im Vordergrund der Betrachtung.

Bei Zusammenrechnung der doppelsprachigen und fremdsprachigen Inländer, ergibt sich eine Zahl von rund 722 000 Personen mit polnischer, rund 81 000 mit masurischer, rund 72 000 mit wendischer, rund 20 000 mit tschechischer bzw. mährischer, rund 7 500 mit dänischer und rund 5 500 Personen mit litauischer Muttersprache. Diese Zahlen können jedoch nicht, wie oben dargelegt, auf die gleichnamigen nationalen Minderheiten bezogen werden.

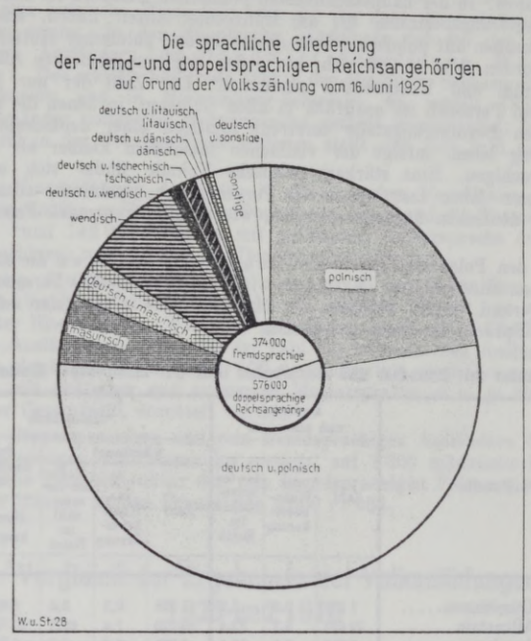


**Sprachliche Gliederung der Doppel- und Fremdsprachigen im Deutschen Reich[1]) 1925**

| Muttersprache | Von der Wohnbevölkerung hatten als Muttersprache angegeben | | | | | | | | | | | |
|---|---|---|---|---|---|---|---|---|---|---|---|---|
| | deutsch und die vorbezeichnete Sprache | | | | nur die vorbezeichnete Sprache | | | | | | | |
| | | | | | insgesamt | | | | davon war des Deutschen kundig | | | |
| | Reichsinländer | | Reichsausländer | | Reichsinländer | | Reichsausländer | | Reichsinländer | | Reichsausländer | |
| | Zahl | v. H. | Zahl | v. H. | Zahl | v. H. | Zahl | v.H. | Zahl | v. H. der Fremdsprachigen | Zahl | v. H. der Fremdsprachigen |
| Polnisch | 507 721 | *88,1* | 37 977 | *52,7* | 214 115 | *57,3* | 142 199 | *55,3* | 164 144 | *76,7* | 73 951 | *52,0* |
| Masurisch | 31 172 | *5,4* | 171 | *0,2* | 49 926 | *13,4* | 372 | *0,1* | 39 426 | *79,0* | 222 | *59,7* |
| Wendisch | 9 967 | *1,7* | 37 | *0,1* | 62 462 | *16,7* | 160 | *0,1* | 57 772 | *92,5* | 124 | *77,5* |
| Tschechisch und Mährisch | 9 983 | *1,7* | 6 220 | *8,6* | 10 795 | *2,9* | 19 587 | *7,6* | 8 816 | *81,7* | 14 845 | *75,8* |
| Dänisch | 2 289 | *0,4* | 900 | *1,2* | 5 222 | *1,4* | 2 272 | *0,9* | 4 382 | *83,9* | 1 793 | *78,9* |
| Litauisch | 2 860 | *0,5* | 407 | *0,6* | 2 751 | *0,7* | 1 457 | *0,6* | 2 053 | *74,6* | 929 | *63,8* |
| Holländisch | 1 343 | *0,2* | 7 089 | *9,8* | 3 461 | *0,9* | 24 489 | *9,5* | 2 693 | *77,8* | 18 335 | *74,9* |
| Russisch | 3 371 | *0,6* | 5 316 | *7,4* | 3 581 | *0,9* | 19 372 | *7,5* | 2 436 | *68,0* | 12 286 | *63,4* |
| Englisch | 1 675 | *0,3* | 1 454 | *2,0* | 3 576 | *1,0* | 4 871 | *1,9* | 2 862 | *80,0* | 3 497 | *71,8* |
| Italienisch | 290 | *0,1* | 2 304 | *3,2* | 994 | *0,3* | 7 912 | *3,1* | 841 | *84,6* | 6 002 | *75,9* |
| Französisch | 1 994 | *0,3* | 1 339 | *1,9* | 3 375 | *0,9* | 3 763 | *1,5* | 2 711 | *80,3* | 2 669 | *70,9* |
| Ungarisch | 330 | *0,1* | 1 728 | *2,4* | 885 | *0,2* | 5 473 | *2,1* | 597 | *67,5* | 3 836 | *70,1* |
| Übrige Sprachen | 3 346 | *0,6* | 7 125 | *9,9* | 12 809 | *3,4* | 25 110 | *9,8* | 9 407 | *73,4* | 16 900 | *67,3* |
| **Insgesamt** | **576 341** | *100* | **72 067** | *100* | **373 952** | *100* | **257 037** | *100* | **298 140** | *79,7* | **155 389** | *60,5* |

[1]) Ohne Saargebiet.

## II. Die doppelsprachigen und fremdsprachigen Reichsinländer

Unter den sprachlichen Minderheiten des Reichs steht die polnische weitaus an erster Stelle. Von den rund 214 000 nur polnisch sprechenden deutschen Reichsangehörigen und den rund 507 000 deutsch und polnisch sprechenden Personen wohnten über neun Zehntel der Gesamtzahl in den nachstehend besonders aufgeführten preußischen Landesteilen.

Die Zahl der Doppelsprachigen ist in den meisten der aufgeführten Landesteile größer als die der nur polnisch sprechenden Personen. Die weit überwiegende Zahl der polnisch sprechenden Personen im Reich ist in Oberschlesien gezählt worden; nur hier erreichen sie einen nennenswerten Anteil an der Gesamtbevölkerung. Die Doppelsprachigen stellen über ein Viertel, die fremdsprachigen Polen rund ein Zehntel, zusammen bilden sie etwa zwei Fünftel der Wohnbevölkerung Oberschlesiens. In den übrigen östlichen Grenzgebieten, in den Regierungsbezirken Allenstein und Westpreußen und in der Grenzmark Posen-Westpreußen wohnen zusammen nur rund 26 000 Personen mit polnischer und rund 28 000 Personen mit deutscher und polnischer Muttersprache. Wie die Zahlen über den Anteil an der Wohnbevölkerung zeigen, ist die Beimischung polnisch sprechender Bestandteile in den genannten Grenzgebieten nur gering. Im Regierungsbezirk Allenstein bilden die polnisch und deutsch und polnisch sprechenden Personen 5,5 v. H., in Westpreußen 4,5 v. H., in der Grenzmark 4 v. H. der Wohn-

**Reichsinländer mit deutscher und polnischer oder nur polnischer Muttersprache**

| Gebietsteile | Deutsch und polnisch | | | Polnisch | | | | |
|---|---|---|---|---|---|---|---|---|
| | | | | überhaupt | | | darunter des Deutschen kundig | |
| | Zahl | v. H. der Wohnbevölkerung | v. H. der Gesamtzahl im Reich | Zahl | v. H. der Wohnbevölkerung | v. H. der Gesamtzahl im Reich | Zahl | v. H. von Sp. 4 |
| | 1 | 2 | 3 | 4 | 5 | 6 | 7 | 8 |
| Provinz Oberschlesien | 384 572 | 27,9 | 75,7 | 151 162 | 11,0 | 70,6 | 117 439 | 77,7 |
| Reg.-Bez. Allenstein | 17 385 | 3,2 | 3,4 | 12 271 | 2,3 | 5,7 | 9 349 | 76,2 |
| » Westpreußen | 5 895 | 2,2 | 1,2 | 5 951 | 2,3 | 2,8 | 4 271 | 71,8 |
| Provinz Grenzmark Posen-Westpreußen | 4 965 | 1,5 | 1,0 | 8 319 | 2,5 | 3,9 | 6 256 | 75,2 |
| Reg.-Bez. Münster | 16 016 | 1,2 | 3,2 | 4 508 | 0,4 | 2,1 | 3 638 | 80,7 |
| » Arnsberg | 24 271 | 0,9 | 4,8 | 6 184 | 0,2 | 2,9 | 4 732 | 76,5 |
| » Düsseldorf | 14 021 | 0,4 | 2,8 | 4 179 | 0,1 | 1,9 | 3 598 | 86,1 |
| Berlin | 10 394 | 0,3 | 2,0 | 2 516 | 0,1 | 1,2 | 1 719 | 68,3 |
| Übrige Gebietsteile | 30 202 | 0,1 | 5,9 | 19 025 | 0,0 | 8,9 | 13 142 | 69,1 |
| **Deutsches Reich insgesamt** | **507 721** | **0,8** | **100** | **214 115** | **0,3** | **100** | **164 144** | **76,7** |

bevölkerung. Im Regierungsbezirk Allenstein wohnen die polnisch sprechenden Personen zumeist nur in den Kreisen Allenstein-Land und Rössel, im Regierungsbezirk Westpreußen im Kreise Stuhm, in Posen-Westpreußen im Kreise Flatow. In der hauptsächlichsten polnischen Diaspora im Reich, d. h. in den Regierungsbezirken, die am Ruhrgebiet Anteil haben, sind rund 70 000 Personen mit polnischer bzw. deutscher und polnischer Muttersprache gezählt worden, d. h. 15 000 mehr als in den Regierungsbezirken Allenstein, Schneidemühl und Westpreußen zusammen. Der Zahl der nur polnisch sprechenden Personen ist natürlich in allen Gebieten, in denen die polnisch sprechenden Bevölkerungsteile verstreut inmitten einer deutschsprachigen Bevölkerung leben, infolge der vielfachen Mischehen kleiner als die der Doppelsprachigen. Eine stärkere polnische Kolonie findet sich auch in Berlin; hier leben fast ebensoviel Personen, die polnisch allein oder neben der deutschen Sprache sprechen, wie in der Grenzmark Posen-Westpreußen.

Nächst den Polen sind die Masuren und die Wenden die stärksten sprachlichen Minderheiten. Masurisch wird von rund 80 000 Personen, wendisch von rund 70 000 Personen als Muttersprache allein oder neben der deutschen Sprache im Reich gesprochen.

**Reichsinländer mit deutscher und masurischer oder nur masurischer Muttersprache**

| Gebietsteile | Deutsch und masurisch | | | Masurisch | | | | |
|---|---|---|---|---|---|---|---|---|
| | | | | überhaupt | | | darunter des Deutschen kundig | |
| | Zahl | v. H. der Wohnbevölkerung | v. H. der Gesamtzahl im Reich | Zahl | v. H. der Wohnbevölkerung | v. H. der Gesamtzahl im Reich | überhaupt | v. H. von Sp. 4 |
| | 1 | 2 | 3 | 4 | 5 | 6 | 7 | 8 |
| Reg.-Bez. Gumbinnen | 1 619 | 0,3 | 5,2 | 1 326 | 0,2 | 2,6 | 1 027 | 77,5 |
| » Allenstein | 22 573 | 4,2 | 72,4 | 40 023 | 7,4 | 80,2 | 33 326 | 83,3 |
| » Arnsberg | 3 762 | 0,1 | 12,1 | 4 326 | 0,2 | 8,7 | 2 542 | 58,8 |
| » Münster | 1 482 | 0,1 | 4,8 | 1 898 | 0,1 | 3,8 | 1 223 | 64,4 |
| » Düsseldorf | 694 | 0,0 | 2,2 | 913 | 0,0 | 1,8 | 516 | 56,5 |
| Übrige Gebietsteile | 1 042 | 0,0 | 3,3 | 1 440 | 0,0 | 2,9 | 792 | 55,0 |
| **Deutsches Reich insgesamt** | **31 172** | **0,0** | **100** | **49 926** | **0,1** | **100** | **39 426** | **79,0** |

Im Regierungsbezirk Allenstein, der den Hauptteil des masurischen Sprachgebiets umschließt, sind mithin rund drei Viertel der Masuren ansässig. Die im Regierungsbezirk Gumbinnen gezählten Masuren finden sich im Kreise Oletzko. In der Diaspora leben die Masuren vor allem im Ruhrindustriegebiet.

Die Wenden siedeln zu 98 v. H. ihrer Gesamtzahl in Teilen der Lausitz.

**Reichsinländer mit deutscher und wendischer oder nur wendischer Muttersprache**

| Gebietsteile | Deutsch und wendisch | | | Wendisch | | | | |
|---|---|---|---|---|---|---|---|---|
| | | | | überhaupt | | | darunter des Deutschen kundig | |
| | Zahl | v. H. der Wohnbevölkerung | v. H. der Gesamtzahl im Reich | Zahl | v. H. der Wohnbevölkerung | v. H. der Gesamtzahl im Reich | überhaupt | v. H. von Sp. 4 |
| | 1 | 2 | 3 | 4 | 5 | 6 | 7 | 8 |
| Reg.-Bez. Frankfurt a. O. | 5 347 | 0,4 | 53,6 | 17 144 | 1,3 | 27,5 | 15 866 | 92,5 |
| » Liegnitz | 3 746 | 0,3 | 37,6 | 16 718 | 1,2 | 26,8 | 15 336 | 91,7 |
| Kreishauptmannschaft Bautzen | 634 | 0,1 | 6,4 | 27 513 | 6,0 | 44,0 | 25 547 | 92,9 |
| Übrige Gebietsteile | 240 | 0,0 | 2,4 | 1 087 | 0,0 | 1,7 | 1 023 | 94,1 |
| **Deutsches Reich insgesamt** | **9 967** | **0,0** | **100** | **62 462** | **0,1** | **100** | **57 772** | **92,5** |

Außerhalb der Lausitz gibt es im Reich keine größere wendische Kolonie. Der großstädtische Anziehungspunkt für die Niederlausitz ist Berlin, wo rund 140, für die Oberlausitz Dresden, wo 520 wendisch sprechende Personen (einschließlich der Doppelsprachigen) gezählt worden sind.

Die wendische wie auch die masurische Sprache unterscheiden sich dadurch von den anderen Minderheitssprachen, daß ihr Sprachgebiet ganz im Deutschen Reich liegt; außerhalb der Reichsgrenzen gibt es keinen Staat, der vom wendischen oder masurischen Volkstum getragen wäre. Das wendische Sprachgebiet ist vollkommen vom deutschen Sprachgebiet umschlossen, derart, daß es von dem nächstgelegenen slawischen Sprachgebiet, dem tschechischen, durch einen breiten Streifen deutschen Sprachgebiets zu beiden Seiten der Reichsgrenze abgetrennt wird. Das masurische Sprachgebiet ist dagegen Grenzgebiet gegen Polen. Beide Sprachgebiete sind aber vollkommen von deutschsprachiger Bevölkerung durchsetzt. Man könnte hieraus und aus der Tatsache, daß das wendische wie das masurische Sprachgebiet seit Jahrhunderten zum Deutschen Reich gehören, annehmen, daß die Zahl der Doppelsprachigen in besonderem Maße die der rein Fremdsprachigen überwiegen würde. Das ist jedoch nicht der Fall. Dies mag daran liegen, daß die Masuren und die Wenden als eine seit jeher ländliche Bevölkerung, aber auch aus Veranlagung am Althergebrachten ganz besonders festhalten. In den Städten sind sie nur in geringer Zahl zu finden. Sie gehen hier erfahrungsgemäß infolge der Vermischung mit der meist nur deutschsprachigen Bevölkerung bald ihrer Sprache verlustig. Wo sich Verluste zeigen, sind die Gründe im Vorschreiten des Verkehrs und der Industrie zu suchen. Von den rund 50 000 Personen mit nur masurischer Muttersprache im Reich sind rund 40 000 des Deutschen kundig, unter den 62 000 Personen mit nur wendischer Muttersprache rund 58 000.

Die Tschechen und Mährer bilden die kleinsten der slawischen Sprachminderheiten im Deutschen Reich.

**Reichsinländer mit deutscher und tschechischer oder nur tschechischer Muttersprache**

| Gebietsteile | Deutsch und tschechisch | | | Tschechisch | | | | |
|---|---|---|---|---|---|---|---|---|
| | | | | überhaupt | | | darunter des Deutschen kundig | |
| | Zahl | v. H. der Wohnbevölkerung | v. H. der Gesamtzahl im Reich | Zahl | v. H. der Wohnbevölkerung | v. H. der Gesamtzahl im Reich | überhaupt | v. H. von Sp. 4 |
| | 1 | 2 | 3 | 4 | 5 | 6 | 7 | 8 |
| Reg.-Bez. Oppeln | 6 855 | 0,5 | 68,7 | 6 163 | 0,4 | 57,1 | 4 804 | 77,9 |
| » Breslau | 1 859 | 0,1 | 18,6 | 2 412 | 0,1 | 22,3 | 2 303 | 95,5 |
| Übrige Gebietsteile | 1 269 | 0,0 | 12,7 | 2 220 | 0,0 | 20,6 | 1 709 | 77,0 |
| **Deutsches Reich insgesamt** | **9 983** | **0,0** | **100** | **10 795** | **0,0** | **100** | **8 816** | **81,7** |

Außerhalb der beiden aufgeführten Bezirke wohnen noch rund 1 300 doppelsprachige und rund 2 200 rein fremdsprachige Tschechen und Mährer verstreut im Reich; diese Personen dürften häufig ehemalige Ausländer sein und nur zum Teil der kleinen auf dem Boden des Deutschen Reichs siedelnden Sprachminderheit entstammen. Bei den für Oberschlesien angegebenen Zahlen handelt es sich größtenteils um Mährer, einen Volksteil, der schon durch die Bezeichnung seiner Mundart die Verschiedenheit vom Tschechentum zum Ausdruck bringt. Die Mährer Oberschlesiens sitzen zusammenhängend im Süden der Kreise Ratibor und Leobschütz. Die Hälfte der Tschechen des Regierungsbezirkes Breslau wohnt in der Südwestecke des Kreises Glatz; bei den übrigen handelt es sich um versprengte Gruppen (z. B. Hussiten), die landsässig geworden sind und um Arbeiter vor allem in der keramischen Industrie. Die Personen mit nur tschechischer bzw. mährischer Muttersprache waren zu vier Fünftel des Deutschen kundig.

Im äußersten Nordosten des Reichs wohnen die meisten der im Reich gezählten Litauer.

**Reichsinländer mit deutscher und litauischer oder nur litauischer Muttersprache**

| Gebietsteile | Deutsch und litauisch | | | Litauisch | | | | |
|---|---|---|---|---|---|---|---|---|
| | | | | überhaupt | | | darunter des Deutschen kundig | |
| | Zahl | v. H. der Wohnbevölkerung | v. H. der Gesamtzahl im Reich | Zahl | v. H. der Wohnbevölkerung | v. H. der Gesamtzahl im Reich | überhaupt | v. H. von Sp. 4 |
| | 1 | 2 | 3 | 4 | 5 | 6 | 7 | 8 |
| Reg.-Bez. Gumbinnen | 1 474 | 0,3 | 51,5 | 1 802 | 0,3 | 65,5 | 1 319 | 73,2 |
| » Königsberg | 540 | 0,1 | 18,9 | 555 | 0,1 | 20,2 | 488 | 87,9 |
| Übrige Gebietsteile | 846 | 0,0 | 29,6 | 394 | 0,0 | 14,3 | 246 | 62,4 |
| **Deutsches Reich insgesamt** | **2 860** | **0,0** | **100** | **2 751** | **0,0** | **100** | **2 053** | **74,6** |

Der zahlenmäßige Bestand der Litauer im Reich ist durch die Abtrennung des Memellandes erheblich verkleinert worden. Ihre Zahl ist, wie die Übersicht zeigt, ohne nennenswerte Bedeutung für die sprachliche Zusammensetzung der ostpreußischen Bevölkerung. Das Litauische ist ähnlich wie das Masurische, Wendische, Tschechische oder Mährische die Haussprache, das Deutsche die Verkehrssprache. Die litauisch sprechenden Personen unterscheiden sich weder durch die Konfession noch durch die soziale Schichtung von der sie umgebenden rein deutschsprachigen Bevölkerung. Drei Viertel der Personen mit litauischer Muttersprache sind des Deutschen kundig.

Eine kleine Zahl von Dänen ist auch nach der Abtretung Nordschleswigs an Dänemark im Reich verblieben, ihre Zahl ist jedoch erheblich niedriger als die der an Dänemark gefallenen Deutschen. In ganz Schleswig-Holstein sind 1 881 Personen mit deutscher und dänischer Muttersprache sowie 4 254 Personen mit nur dänischer Muttersprache gezählt worden, d. h. 0,1 bzw. 0,3 v. H. der Wohnbevölkerung. In Hamburg wohnen noch kaum 400, im ganzen übrigen Reich nur rund 1 000 dänisch sprechende Personen (einschließlich der Doppelsprachigen). Wie bei den anderen sprachlichen Minderheiten sind auch die Personen mit dänischer Muttersprache meistens des Deutschen kundig.

Die doppelsprachigen und fremdsprachigen Reichsinländer, die nicht eine Minderheitssprache zur Muttersprache haben, sind, soweit sie russisch, französisch, englisch, holländisch, ungarisch und italienisch oder die deutsche Sprache in Verbindung mit einer dieser Sprachen als Muttersprache angegeben haben, in der Übersicht auf Seite 635 nachgewiesen. Die Gesamtzahl

dieser Inländer setzte sich aus rund 12 000 Doppelsprachigen und rund 29 000 Fremdsprachigen zusammen. An erster Stelle stehen die Russen mit rund 6 900 Personen (einschließlich der Doppelsprachigen). Die Inländer mit reichsfremder Muttersprache sind im allgemeinen durch keinen inneren Zusammenhang verbunden; es handelt sich um mehr oder weniger zufällig zusammengesetzte Gruppen.

Nach dem Geschlecht überwiegen unter den doppelsprachigen und rein fremdsprachigen Reichsinländern die Frauen. Während im Reichsdurchschnitt und auch bei den Inländern mit nur deutscher Muttersprache auf 1 000 männliche Personen 1 067 weibliche kommen, beträgt das Verhältnis hier 1 000 : 1 126. Die doppelsprachigen Inländer haben durchweg einen geringeren Frauenüberschuß als die fremdsprachigen; bei den Doppelsprachigen kommen auf 1 000 Männer 1 061 Frauen, bei den Fremdsprachigen dagegen 1 233. Dieses Verhältnis erklärt sich aus dem Umstand, daß die Männer durch das Erwerbsleben und den Verkehr in der Öffentlichkeit weit mehr die deutsche Sprache benutzen als die Frauen. Während der Frauenüberschuß bei den slawischen Völkern im allgemeinen niedriger ist als beim deutschen Volk, weisen die slawischen Minderheiten im Deutschen Reich sogar einen höheren Frauenüberschuß auf als die Deutschen. Die Geschlechtsproportion der Masuren überhaupt ist der der Deutschen fast ganz angeglichen, sie beträgt 1 074 Frauen auf 1 000 Männer. Bei den deutsch und polnisch, deutsch und masurisch, deutsch und litauisch sprechenden Personen ist das Zahlenverhältnis der Frauen zu den Männern sogar günstiger als im Reichsdurchschnitt, auf 1 000 männliche entfallen hier 1 010 bis 1 055 weibliche Personen. Bei den Inländern mit reichsfremder Muttersprache übertreffen die Frauen die Männer um das Doppelte. Wahrscheinlich handelt es sich um solche fremdsprachigen Frauen, die durch Eheschließung mit einem deutschen Reichsangehörigen die Eigenschaft als Ausländer verloren haben. Bei den männlichen Inländern mit reichsfremder Muttersprache wird es sich umgekehrt vielfach um Ausländer handeln, die sich durch die Eheschließung mit einer Deutschen an das Heimatland der Frau binden, und sobald wie angängig, die Staatsangehörigkeit des Aufenthaltsstaates, eben des Deutschen Reichs, erwerben. Die aus solchen Mischehen entstammenden Kinder werden natürlich häufig doppelsprachig sein. Mit dem ursprünglichen Volkstum dürfte meist ein anderer Zusammenhang als der durch die Muttersprache kaum bestehen.

## III. Die doppelsprachigen und fremdsprachigen Reichsausländer

Unter den am 16. Juni 1925 im Deutschen Reich gezählten Ausländern sind diejenigen Ausländer von besonderer Wichtigkeit, die eine der Minderheitsprachen zur Muttersprache haben. Wendische und masurische Ausländer treten naturgemäß nur in ganz geringer Zahl auf.

Die Zahlen, die für die dänisch und litauisch bzw. deutsch und eine dieser Sprachen sprechenden Ausländer ermittelt wurden, haben allgemein und auch in den Grenzgebieten (Schleswig-Holstein bzw. Ostpreußen) zu wenig Gewicht, um als Verstärkung der gleichsprachigen Minderheiten in Betracht zu kommen. Etwas stärker ist die Zahl der Tschechen, aber auch ihre Zahl ist in den Gebieten belanglos, in denen bodenständige tschechische oder mährische Volkssplitter vorkommen. In beiden Schlesien zusammen sind nur rund 1 000 doppelsprachige und rund 1 400 rein fremdsprachige Tschechen gezählt worden.

Von größerer Wichtigkeit sind die polnisch sprechenden Ausländer, da sie über die Hälfte aller fremd- und doppelsprachigen Ausländer stellen. Ihre Verteilung erstreckt sich in der Hauptsache auf die folgenden Länder und Landesteile.

**Ausländer mit deutscher und polnischer oder nur polnischer Muttersprache**

| Länder und Landesteile | Deutsch und polnisch | | Polnisch | |
|---|---|---|---|---|
| | Zahl | v. H. der Wohnbevölkerung | Zahl | v. H. der Wohnbevölkerung |
| Sachsen (Provinz) | 5 580 | 0,2 | 22 043 | 0,7 |
| Brandenburg | 5 039 | 0,2 | 19 419 | 0,7 |
| Pommern | 3 395 | 0,2 | 18 526 | 1,0 |
| Mecklenburg-Schwerin | — | — | 20 971 | 3,1 |
| Niederschlesien | 3 778 | 0,1 | 7 075 | 0,2 |
| Hannover | 2 965 | 0,1 | 6 260 | 0,2 |
| Rheinprovinz | 3 911 | 0,1 | 4 695 | 0,1 |
| Sachsen (Land) | 14 | 0,0 | 7 796 | 0,2 |
| Oberschlesien | 2 867 | 0,2 | 3 907 | 0,3 |
| Westfalen | 3 256 | 0,1 | 3 010 | 0,1 |
| Berlin | 3 482 | 0,1 | 2 312 | 0,1 |
| Übrige Länder und Landesteile | 3 690 | 0,0 | 26 185 | 0,1 |
| **Deutsches Reich insgesamt** | **37 977** | **0,1** | **142 199** | **0,2** |

In Ergänzung dieser Übersicht sei bemerkt, daß in Ostpreußen rund 2 700, in der Grenzmark Posen-Westpreußen nur rund 400 Ausländer mit polnischer Muttersprache, sowie rund 1 400 bzw. 300 Ausländer mit deutscher und polnischer Muttersprache gezählt worden sind. In den Bezirken, in denen eine polnische Minderheit lebt, ist die Zahl der polnischen Ausländer also gering. In der Hauptsache handelt es sich bei den polnisch sprechenden Ausländern um landwirtschaftliche Wanderarbeiter. Das erklärt ihre große Zahl in den Provinzen Sachsen, Brandenburg, Pommern und in Mecklenburg-Schwerin, wo jeweils 18 000 bis 22 000 Ausländer polnischer Muttersprache gezählt worden sind; im Land Sachsen und in der Provinz Niederschlesien stellt sich ihre Zahl auf mehr als 7 000.

Für die Eingewöhnung der Polen in die deutschen Verhältnisse spricht die verhältnismäßig große Zahl der Doppelsprachigen und die Tatsache, daß unter den rund 142 000 Personen mit polnischer Muttersprache (ohne die Doppelsprachigen) rund 74 000 des Deutschen kundig sind.

Unter den Ausländern mit einer reichsfremden Muttersprache bilden die Niederländer die stärkste Gruppe; sie sind vor allem in der Rheinprovinz, Westfalen und Hannover ansässig. Die Zahl der russischen Ausländer im Reich ist der Zahl der tschechischen Ausländer im Reich fast gleich. In Berlin sind 8 500 Ausländer mit russischer und 2 500 Ausländer mit deutscher und russischer Muttersprache, d. h. je über zwei Fünftel der Gesamtzahl, ermittelt worden.

Bei den doppelsprachigen und rein fremdsprachigen Ausländern überwiegen im allgemeinen die Männer bei weitem; auf 1 000 männliche kommen 821 weibliche Personen; unter den rein fremdsprachigen Polen ist das Verhältnis der Männer zu den Frauen wie 1 000 : 1 052.

## IV. Vergleich der Ergebnisse der Volkszählungen 1925 und 1910

Für die Ergebnisse der Muttersprachenerhebung 1925 können nur in beschränktem Maße Ergebnisse früherer Zählungen zum Vergleich herangezogen werden. Die erste und bis 1925 einzige Erhebung der Muttersprache für das ganze Reich wurde bei der Zählung 1900 vorgenommen. Vergleiche mit den Ergebnissen dieser Zählung sind annähernd möglich für die reichsfremden Sprachen. Hinsichtlich der sprachlichen Minderheiten ist ein Vergleich nicht angängig, weil gerade die innerhalb des Reichsgebietes gelegenen Verbreitungsgebiete dieser Sprachen vom Deutschen Reich abgetrennt worden sind. Die Berechnung der Zahl der im Jahre 1900 im heutigen Reichsgebiet wohnhaften Fremd- und Doppelsprachigen würde wegen der zeitlichen Entfernung für die durch die Grenzziehung durchschnittenen Kreise und Gemeinden nur unsichere Zahlen ergeben; eine solche Berechnung liegt jedoch für das Jahr 1910 vor. Vergleichszahlen für die Reichsergebnisse der Zählung 1925 sind damit allerdings nicht gegeben, da die Muttersprachenerhebung des Jahres 1910 nur in Preußen und Sachsen stattgefunden hat. Aber auch diese vorliegenden Zahlen bieten kein bedingungslos brauchbares Material für den Vergleich, weil im Jahre 1910 die Muttersprache nicht in Verbindung mit der Staatsangehörigkeit ausgezählt wurde. Diese Untergliederung ist in Verbindung mit einer methodischen Verschiedenheit beider Zählungen von Bedeutung, und insbesondere werden hierdurch die Zahlen für die wichtigste sprachliche Minderheit im Deutschen Reich, die polnische, betroffen. Im Jahre 1910 ist die ortsanwesende Bevölkerung, im Jahre 1925 dagegen die Wohnbevölkerung der Zählung zugrunde gelegt worden (s. Teil I dieses Bandes, S. 8). Da die Bevölkerungsfluktuation im Winter 1910 sicherlich nur gering war, kann im allgemeinen die Wohnbevölkerung der Sommerzählung 1925 unbedenklich mit der ortsanwesenden Bevölkerung der Winterzählung 1910 verglichen werden. Mit Rücksicht auf die vollständige Erfassung der landwirtschaftlichen Arbeitskräfte bei der Berufszählung mußten jedoch die ausländischen Wanderarbeiter ohne Angabe eines festen Wohnsitzes im Inland der Wohnbevölkerung der Zählgemeinde zugerechnet werden. Die Hauptzahl der ausländischen Wanderarbeiter ist daher in den Zahlen für 1925 enthalten, in den Zahlen von 1910 aber nur zu einem geringen Teil, nämlich insoweit sich die Wanderarbeiter am 1. Dezember 1910, dem Stichtag der letzten Vorkriegszählung, noch auf Reichsboden befunden haben. Die Wanderarbeiter waren weit überwiegend polnischer Nationalität. Die Ausschaltung der Wanderarbeiter durch das Weglassen etwa der polnischen Staatsangehörigen ist nicht angängig, da sich unter den polnischen Staatsangehörigen auch solche mit deutscher Muttersprache befinden. Diesen sind die Personen mit deutscher und einer anderen Muttersprache zugezählt. Tatsächlich dürfte ein gewisser, nicht abschätzbarer Teil dieser doppelsprachigen Ausländer nach genauer Auffassung des Begriffs der Muttersprache zu den fremdsprachigen gezählt werden müssen. Diese Personen haben wahrscheinlich häufig ihre deutsche Umgangssprache als zweite Muttersprache angegeben. Die Absetzung der Wanderarbeiter würde also kaum eine Bereinigung der Zahlen für die Zwecke des Vergleichs darstellen. Die Grundzüge der Entwicklung lassen sich jedenfalls auch erkennen, wenn man die Wanderarbeiter in die Vergleichszahlen einschließt. Die nichtpolnischen Minderheiten des Deutschen Reichs, insbesondere die masurische und wendische, werden von diesen methodischen Erwägungen kaum betroffen, da die Zahl der Ausländer unter

den Masuren und Wenden nur klein sein kann. Vergleichsstörungen sind hier so gut wie ausgeschlossen. Die Entwicklung der polnischen Minderheit seit 1910 wird durch die entsprechenden Zahlen dieser Minderheiten bestätigt.

Als Hauptergebnis des Vergleichs ist eine Abnahme der rein Fremdsprachigen und eine Zunahme der Doppelsprachigen festzustellen. Die Zunahme der Doppelsprachigen reicht jedoch nicht aus, um den Verlust der rein Fremdsprachigen zu decken. Für die Personenkreise, die eine Minderheitsprache sprechen, gleichgültig, ob allein oder neben der deutschen Sprache, ergibt sich eine zahlenmäßige Verringerung.

In der folgenden Übersicht sind die Zahlen der Volkszählungen 1925 und 1910 für die polnische Minderheit in den hauptsächlich in Betracht kommenden Landesteilen einander gegenübergestellt.

**Die deutsch und polnisch und die nur polnisch sprechende Bevölkerung 1925 und 1910 in einigen Gebietsteilen**
(Gebietsstand 1925)

| Gebietsteile | Muttersprache | 1925 | | 1910 | | Zu- (+) oder Abnahme (—) 1910—1925 | |
|---|---|---|---|---|---|---|---|
| | | Zahl | v. T. der Wohnbevölkerung | Zahl | v. T. der ortsanwesenden Bevölkerung | Zahl | vH |
| Reg.-Bez. Oppeln | deutsch und polnisch | 387 439 | 280,9 | 51 585 | 40,7 | + 335 854 | + 651,1 |
| | polnisch | 155 069 | 112,4 | 581 591 | 459,0 | — 426 522 | — 73,3 |
| | **Zusammen** | **542 508** | **393,3** | **633 176** | **499,7** | **— 90 668** | **— 14,3** |
| Reg.-Bez. Allenstein | deutsch und polnisch | 17 795 | 32,9 | 11 377 | 21,9 | + 6 418 | + 56,4 |
| | polnisch | 13 830 | 25,6 | 67 865 | 130,8 | — 54 035 | — 79,6 |
| | **Zusammen** | **31 625** | **58,5** | **79 242** | **152,7** | **— 47 617** | **— 60,1** |
| Reg.-Bez. Westpreußen | deutsch und polnisch | 6 117 | 23,1 | 1 698 | 6,8 | + 4 419 | + 260,2 |
| | polnisch | 6 352 | 24,0 | 22 345 | 89,7 | — 15 993 | — 71,6 |
| | **Zusammen** | **12 469** | **47,1** | **24 043** | **96,5** | **— 11 574** | **— 48,1** |
| Reg.-Bez. Schneidemühl | deutsch und polnisch | 5 230 | 15,7 | 2 029 | 6,5 | + 3 201 | + 157,8 |
| | polnisch | 8 722 | 26,2 | 26 248 | 84,6 | — 17 526 | — 66,8 |
| | **Zusammen** | **13 952** | **41,9** | **28 277** | **91,1** | **— 14 325** | **— 50,7** |
| Reg.-Bez. Münster-Arnsberg-Düsseldorf | deutsch und polnisch | 59 484 | 7,5 | 25 413 | 3,7 | + 34 071 | + 134,1 |
| | polnisch | 19 515 | 2,5 | 248 965 | 36,6 | — 229 450 | — 92,2 |
| | **Zusammen** | **78 999** | **10,0** | **274 378** | **40,3** | **— 195 379** | **— 71,2** |
| Berlin | deutsch und polnisch | 13 876 | 3,4 | 12 504 | 3,4 | + 1 372 | + 11,0 |
| | polnisch | 4 828 | 1,2 | 48 567 | 13,0 | — 43 739 | — 90,1 |
| | **Zusammen** | **18 704** | **4,6** | **61 071** | **16,4** | **— 42 367** | **— 69,4** |
| Aufgeführte Gebietsteile zusammen | deutsch und polnisch | 489 941 | 34,0 | 104 606 | 8,1 | + 385 335 | + 368,4 |
| | polnisch | 208 316 | 14,5 | 995 581 | 77,3 | — 787 265 | — 79,1 |
| | **Zusammen** | **698 257** | **48,5** | **1 100 187** | **85,4** | **— 401 930** | **— 36,5** |

Es zeigt sich ein Gesamtverlust der überhaupt polnisch sprechenden Personen um rund 400 000 Personen, d. h. um über ein Drittel. Die Zahl der nur polnisch sprechenden Personen ist von rund 1 Million auf rund 200 000 gesunken, die Zahl der deutsch und polnisch sprechenden Personen von rund 100 000 auf rund 490 000 gestiegen.

Von den einzelnen Landesteilen, in denen die Beimischung polnisch sprechender Bevölkerung nennenswert ist, haben Berlin und der Ruhrbezirk, also Diasporagebiete, die auffallendsten Verluste aufzuweisen. In beiden Gebieten ist die Zahl der überhaupt polnisch sprechenden Personen um rund 70 v. H. zurückgegangen.

Der Anteil der überhaupt polnisch sprechenden Personen an der Bevölkerung ist in den drei Regierungsbezirken des Ruhrgebiets mit 10 v. T. nur mehr verschwindend gering, im Jahre 1910 waren es noch 40 v. T. Ähnlich liegen die Verhältnisse für Berlin, wo jetzt nur noch 5 v. T. der Bevölkerung zu den überhaupt polnisch sprechenden Personen gehören gegenüber 16 v. T. vor dem Kriege.

In den östlichen Regierungsbezirken haben die nur polnisch sprechenden Personen ziemlich gleichmäßig, um rund drei Viertel der ursprünglichen Zahl, abgenommen, mit Ausnahme des Regierungsbezirks Schneidemühl, wo sich eine Verlustziffer von zwei Dritteln ergeben hat. Die aufgeführten drei preußischen Regierungsbezirke (Allenstein, Westpreußen, Schneidemühl) haben unter ihrer Bevölkerung lediglich noch 25 v. T. nur polnisch sprechende Personen. Im Regierungsbezirk Oppeln sprach im Jahre 1910 fast die Hälfte der Bevölkerung — 459 v. T. — polnisch, jetzt 112 v. T.

Die Zahl der Doppelsprachigen ist im Regierungsbezirk Oppeln von rund 52 000 auf rund 390 000 gestiegen, hat sich also mehr als versiebenfacht; im Regierungsbezirk Westpreußen ist ihre Zahl dreieinhalbmal, im Regierungsbezirk Schneidemühl zweieinhalbmal so hoch als 1910. Die verhältnismäßig geringste Zunahme zeigt sich — abgesehen von den Diasporagebieten — im Regierungsbezirk Allenstein; hier sind die Doppelsprachigen um die Hälfte ihres früheren Bestands angewachsen.

Faßt man doppelsprachige und nur polnisch sprechende Personen zusammen, so ergibt sich, daß sich gegenüber 1910 der Gebrauch der polnischen Sprache am besten in Oberschlesien erhalten hat; hier ist nur ein Rückgang von 90 000 überhaupt polnisch sprechenden Menschen zu verzeichnen, d. i. ein Verlust von 14 v. H. In den Regierungsbezirken Westpreußen und Schneidemühl beträgt der Verlust rund 50 v. H. des Bestandes von 1910, im Regierungsbezirk Allenstein rund 60 v. H.

Unter den östlichen Landesteilen des Deutschen Reichs jetzigen Umfangs, die eine nennenswerte Beimischung polnisch sprechender Bevölkerung haben, steht wie 1910 Oberschlesien an der Spitze; der Anteil der polnisch (oder deutsch und polnisch) sprechenden Bevölkerung ist hier von rund 50 v. H. auf 39 v. H. gesunken. Im weiteren Abstand folgt der Regierungsbezirk Allenstein, unter dessen Bevölkerung 1910 rund 15 v. H., 1925 nur noch rund 6 v. H. polnisch sprachen. In den Regierungsbezirken Westpreußen und Schneidemühl wird die polnische Sprache nur noch von rund 4 v. H. der Bevölkerung gegen 9 v. H. im Jahre 1910 als Muttersprache bezeichnet.

Die folgende Übersicht zeigt den Stand der anderen sprachlichen Minderheiten vor und nach dem Krieg.

Bei den zahlenmäßig hervortretenden Masuren und Wenden wird der Vergleich zwischen den Ergebnissen von 1925 und 1910 einfacher als bei der polnischen Minderheit, da die Ausländer, besonders die Wanderarbeiter, ohne Einfluß bleiben. Die Masuren des Regierungsbezirks Allenstein weisen einen Verlust von fast zwei Dritteln ihres Bestandes von 1910 auf, ihre Zahl ist von rund 174 000 auf rund 63 000 zurückgegangen. Eine etwas geringere Einbuße zeigt sich bei den Wenden, die nur fast ein Drittel ihres früheren Bestandes verloren haben; die rund 104 000 Wenden der Volkszählung 1910 sind auf 71 000 Personen zurückgegangen. Im übrigen zeigt sich wie bei den Personen mit polnischer (bzw. deutscher und polnischer) Muttersprache auch bei den Masuren und preußischen Wenden im ganzen eine Zunahme der Doppelsprachigen und eine Abnahme der rein Fremdsprachigen, doch so, daß die rein Fremdsprachigen an Zahl die doppelsprachigen Masuren bzw. preußischen Wenden übertreffen. Der Rückgang der nur masurisch sprechenden Personen ist nicht unerheblich stärker als der der nur wendisch sprechenden Personen. Gewisse Unterschiede in der Zahl der rein fremdsprachigen und der doppelsprachigen Wenden ergeben sich für die Gebietsteile der Lausitz. In der Kreishauptmannschaft Bautzen hat die nur wendisch sprechende Bevölkerung eine, wenn auch kleine Zunahme von rund 4 000 Personen erfahren; die Zahl der doppelsprachigen Wenden ist

**Die sprachlichen Minderheiten (außer der polnischen) 1925 und 1910 in einigen Gebietsteilen**
(Gebietsstand 1925)

| Gebietsteile | Muttersprache | 1925 Zahl | 1925 v. T. der Wohnbevölkerung | 1910 Zahl | 1910 v. T. der ortsanwesenden Bevölkerung | Zu- (+) oder Abnahme (—) 1910—1925 Zahl | Zu- (+) oder Abnahme (—) 1910—1925 v. H. |
|---|---|---|---|---|---|---|---|
| **Masurische Minderheit** | | | | | | | |
| Reg.-Bez. Allenstein | deutsch und masurisch. | 22 651 | 41,9 | 7 769 | 15,0 | + 14 882 | + 191,6 |
| | masurisch | 40 154 | 74,3 | 165 882 | 319,8 | — 125 728 | — 75,8 |
| | **Zusammen** | **62 805** | **116.2** | **173 651** | **334.8** | — 110 846 | — 63.8 |
| **Wendische Minderheit** | | | | | | | |
| Reg.-Bez. Frankfurt | deutsch und wendisch | 5 350 | 4,1 | 1 257 | 1,0 | + 4 093 | + 325,6 |
| | wendisch | 17 148 | 13,3 | 34 427 | 27,9 | — 17 279 | — 50,2 |
| | **Zusammen** | **22 498** | **17.4** | **35 684** | **28.9** | — 13 186 | — 37.0 |
| Reg.-Bez. Liegnitz | deutsch und wendisch | 3 751 | 3,0 | 1 178 | 1,0 | + 2 573 | + 218,4 |
| | wendisch | 16 726 | 13,5 | 26 576 | 22,6 | — 9 850 | — 37,1 |
| | **Zusammen** | **20 477** | **16.5** | **27 754** | **23.6** | — 7 277 | — 26.2 |
| Krsh. Bautzen | deutsch und wendisch | 635 | 1,4 | 17 173 | 38,7 | — 16 538 | — 96,3 |
| | wendisch | 27 593 | 59,8 | 23 503 | 53,0 | + 4 090 | + 17,4 |
| | **Zusammen** | **28 228** | **61.2** | **40 676** | **91.7** | — 12 448 | — 30.6 |
| Aufgeführte Gebietsteile zusammen | deutsch und wendisch | 9 736 | 3,2 | 19 608 | 6,9 | — 9 872 | — 50,3 |
| | wendisch | 61 467 | 20,6 | 84 506 | 29,6 | — 23 039 | — 27,3 |
| | **Zusammen** | **71 203** | **23.8** | **104 114** | **36.5** | — 32 911 | — 31.6 |
| **Tschechische bzw. mährische Minderheit** | | | | | | | |
| Reg.-Bez. Breslau | deutsch bzw. mährisch u. tschechisch | 2 380 | 1,3 | 392 | 0,2 | + 1 988 | + 507,1 |
| | tschech. bzw. mährisch | 3 309 | 1,7 | 10 557 | 5,8 | — 7 248 | — 68,7 |
| | **Zusammen** | **5 689** | **3.0** | **10 949** | **6.0** | — 5 260 | — 48.0 |
| Reg.-Bez. Oppeln | deutsch bzw. mährisch u. tschechisch | 7 006 | 5,1 | 106 | 0,1 | + 6 900 | + 6 509,4 |
| | tschech. bzw. mährisch | 6 322 | 4,6 | 18 473 | 14,6 | — 12 151 | — 65,8 |
| | **Zusammen** | **13 328** | **9.7** | **18 579** | **14.7** | — 5 251 | — 28.3 |
| Aufgeführte Gebietsteile zusammen | deutsch bzw. mährisch u. tschechisch | 9 386 | 2,9 | 498 | 0,2 | + 8 888 | + 1 784,7 |
| | tschech. bzw. mährisch | 9 631 | 2,9 | 29 030 | 9,4 | — 19 399 | — 66,8 |
| | **Zusammen** | **19 017** | **5.8** | **29 528** | **9.6** | — 10 511 | — 35.6 |
| **Litauische Minderheit** | | | | | | | |
| Reg.-Bez. Gumbinnen | deutsch und litauisch | 1 626 | 3,0 | 1 883 | 3,6 | — 257 | — 13,6 |
| | litauisch | 2 401 | 4,4 | 18 269 | 34,6 | — 15 868 | — 86,9 |
| | **Zusammen** | **4 027** | **7.4** | **20 152** | **38.2** | — 16 125 | — 80.0 |
| **Dänische Minderheit** | | | | | | | |
| Provinz Schleswig Holstein | deutsch und dänisch | 2 252 | 1,5 | 1 015 | 0,7 | + 1 237 | + 121,9 |
| | dänisch | 4 868 | 3,2 | 12 986 | 8,9 | — 8 118 | — 62,5 |
| | **Zusammen** | **7 120** | **4.7** | **14 001** | **9.6** | — 6 881 | — 49.1 |

dagegen bis auf einen kleinen Rest von rund 600 Personen zusammengeschrumpft. Wenn man die beiden Gruppen der rein fremdsprachigen und der doppelsprachigen Wenden zusammenfaßt, ist das Endergebnis eine Abnahme um ein Drittel des früheren Bestandes, entsprechend der Entwicklung der Wenden in den Regierungsbezirken Liegnitz und Frankfurt a. O.

Die Personen mit tschechischer und die Personen mit deutscher und tschechischer Muttersprache zusammen haben im Regierungsbezirk Breslau um rund 5 000 Personen, d. h. um fast die Hälfte ihres Bestandes von 1910 abgenommen. Ihr Anteil an der Gesamtbevölkerung des Regierungsbezirks Breslau ist von 6 v. T. auf 3 v. T. gesunken. Im Regierungsbezirk Oppeln ist die Abnahme der genannten Personenkreise — hier sind es die Mährer — nicht so stark; der Verlust beträgt hier nur 28 v. H. des Bestandes von 1910. In beiden Regierungsbezirken zusammen leben jetzt noch rund 20 000 tschechisch bzw. mährisch sowie deutsch und tschechisch bzw. mährisch sprechende Personen gegen rund 30 000 im Jahre 1910.

Die litauische Minderheit im Regierungsbezirk Gumbinnen hat vier Fünftel ihres Bestandes von 1910 verloren. Hier ist selbst die Zahl der Doppelsprachigen zurückgegangen. Innerhalb der Gesamtbevölkerung des Regierungsbezirkes Gumbinnen bilden die überhaupt litauisch sprechenden Personen nur mehr 7 v. T. gegen 38 v. T. im Jahre 1910.

Die in der Provinz Schleswig-Holstein gezählten dänisch bzw. deutsch und dänisch sprechenden Personen haben von 14 000 im Jahre 1910 rund 7 000 verloren, d. h. die Hälfte. Der Anteil an der Gesamtbevölkerung ist von 10 v. T. auf 5 v. T. gefallen. Auch hier ist wieder ein Anwachsen der Doppelsprachigen und ein Rückgang der rein Fremdsprachigen festzustellen.

Über die Gründe der Veränderungen in der Größe der sprachlichen Minderheiten seit 1910 ist allgemein folgendes zu sagen. Die Abnahme der polnisch sprechenden Personen als der hier hauptsächlich in Betracht kommenden Gruppe wird nur zum Teil durch eine Abwanderung nach dem neugegründeten polnischen Staat hervorgerufen sei. Für die Polen des Ruhrgebiets kommt eine Abwanderung nach Frankreich hinzu. Die Abwanderungszahlen sind nicht genau bekannt, sie reichen aber zweifellos nicht aus, um die Abnahme der polnisch sprechenden Personen und vor allem das gleichzeitige Anschwellen der Doppelsprachigen zu erklären. Außerdem waren für die Masuren und die Wenden die gleichen Voraussetzungen für eine Abwanderung im allgemeinen nicht gegeben und eine außergewöhnliche Auswanderung ist auch nicht beobachtet worden; und doch zeigt sich bei diesen Volksteilen dieselbe Entwicklung einer Zunahme der doppelsprachigen und einer Abnahme der rein fremdsprachigen Personen wie bei den Polen.

Eine Ausnahme bilden hierin nur die Wenden der Kreishauptmannschaft Bautzen. Diese Erscheinung wird zum Teil darauf zurückzuführen sein, daß es der Hauptstock der Wenden ist, der in der sächsischen Oberlausitz wohnt und nicht derart zerstreut und mit nur deutsch sprechenden Bewohnern vermischt ist wie in der Niederlausitz. In der sächsischen Oberlausitz hat auch eine wendische Heimatbewegung Fuß gefaßt, die zum Teil unter Förderung deutscher Kreise für die Erhaltung wendischer Sprache und Gebräuche eingetreten ist. Diese Bewegung hat — anders als bei den übrigen sprachlichen Minderheiten — nach dem Krieg besonderen Auftrieb bekommen. Es ist schließlich möglich, daß die geringe Zahl der doppelsprachigen Wenden darauf zurückzuführen ist, daß in der Haushaltungsliste ein Musterbeispiel der Doppelsprachigkeit gefehlt hat. Um die Beantwortung der einzelnen Fragen in der Haushaltungsliste zu erleichtern, wurden bei der Volkszählung 1925 unter dem Kopf der Haushaltungsliste und von dem für die Ausfüllung der Liste bestimmten Teil deutlich getrennt, sogenannte Musterbeispiele gebracht. Diese Musterbeispiele wurden natürlich auch für andere Fragen, wie die Religion, die Staatsangehörigkeit, den Beruf, gegeben. Ohne daß es beabsichtigt war, mag das Fehlen eines Musterbeispiels der Doppelsprachigkeit die wendische Bevölkerung zur Angabe nur der einen Sprache, der wendischen, veranlaßt haben.

Die tatsächlichen Verhältnisse zeigen, daß die deutsche Sprache unter den sächsischen Wenden in annähernd gleichem Maße verbreitet ist wie bei den übrigen Wenden; dies ergibt sich schon aus der langen Zugehörigkeit der Lausitz zu deutschen Staaten.

Die allgemeinen Gründe der Entwicklung, die sich in einem Übergang der Fremdsprachigen zu den Doppelsprachigen ausdrücken, werden in dem stimmungsmäßigen Verhalten der sprachlichen Minderheiten gegenüber dem Deutschtum zu suchen sein. Diese Übergänge sind in ihrer zahlenmäßigen Größe allerdings nicht faßbar. Es wird angenommen werden müssen, daß die Doppelsprachigkeit von der Bevölkerung häufig als Ausdrucksmittel eines nationalen Bekenntnisses benutzt worden ist. Auch schon vor dem Krieg haben die Zahlen der Doppelsprachigen hier und da von Zählung zu Zählung in einer Weise geschwankt, die den Einfluß wechselnder nationaler Stimmungen verraten hat. Die Zählung von 1910 war von dem nationalen Kampf in den Grenzgebieten ungleich stärker begleitet als die letzte Zählung. Damals mochten viele Personen, die sich zur polnischen Nationalität zählten, nur die polnische Muttersprache angegeben haben, auch wenn sie doppelsprachig waren, und umgekehrt. Die große Zunahme der Doppelsprachigen im Jahre 1925 würde damit zum Teil nur scheinbar sein, da die Doppelsprachigen im Jahre 1910 nicht in voller Stärke auftraten. Bei anderen sprachlichen Minderheiten, die von dem nationalen Kampf nicht berührt waren, wurde ohne weiteres die fremde Sprache allein angegeben, weil irgendwelche politische Ziele mit der Angabe der Muttersprache gar nicht verknüpft waren. Die Angabe der wendischen, masurischen, litauischen Sprache, ja hier und da auch der polnischen, stand in bester Übereinstimmung mit dem Bekenntnis zum Deutschtum. Die Befürchtung, daß die Angabe der sprachlichen Zugehörigkeit von nichtdeutscher Seite als Bekenntnis zu einem fremden Staat ausgedeutet werden könnte, hat wahrscheinlich viele Personen veranlaßt, ihr Bekenntnis zum Deutschtum dadurch auszudrücken, daß sie bei der letzten Zählung neben der eigentlichen Muttersprache auch die deutsche Sprache angegeben haben, die diesen Personen häufig die Schriftsprache und die durchaus geläufige Verkehrssprache ist. Daß aber selbst bei den nur Fremdsprachigen die sprachliche Zugehörigkeit keineswegs im Vordergrund ihres Interesses steht, zeigen die minimalen Zahlen der Stimmen, die für die Listen der nationalen Minderheiten bei den Reichstags- und Landtagswahlen der letzten Jahre abgegeben worden sind.

# Anhang: Ausblick auf die zukünftige Bevölkerungsentwicklung im Deutschen Reich

## Einleitung

Die natürliche Bevölkerungsvermehrung, d. h. die zahlenmäßige Abgleichung der Sterbefälle gegenüber den Geburten, betrug im Deutschen Reich im Jahre 1927 404 699 oder 6,4 auf 1 000 Einwohner und im Jahre 1928, bei erheblich günstigeren Sterblichkeitsverhältnissen und einer durch Vermehrung der Eheschließungen erhöhten Geburtenzahl[1]), sogar 443 295 oder 7,0 auf 1 000. Eine einfache Zinseszinsrechnung zeigt, daß, würde diese Vermehrungsrate sich dauernd unverändert auf einer Höhe von etwa 6,5 auf 1 000 halten, die Gesamtbevölkerung des Deutschen Reichs in 20 Jahren um 13,84 v. H. und in 50 Jahren um 38,26 v. H. zunehmen würde; in 100 Jahren würde sie sich annähernd verdoppeln, also auf etwa 120 Millionen ansteigen.

Ist ein so starkes Wachstum der Bevölkerung des Deutschen Reichs bevölkerungsbiologisch möglich, welches sind die Voraussetzungen für eine solche Unveränderlichkeit der jährlichen Vermehrungsrate und wieweit sind diese Voraussetzungen erfüllt?

Das Ausmaß der natürlichen Bevölkerungsvermehrung ist von drei Hauptkomponenten abhängig: der relativen Geburtenhäufigkeit, der Sterblichkeit (d. h. der Sterbeintensität der einzelnen Altersschichten der Bevölkerung) und dem Altersaufbau der Bevölkerung[2]). Die funktionelle Zusammensetzung dieser drei Komponenten ist derartig kompliziert, daß ein Gleichbleiben der Vermehrungsrate auf längere Zeit schlechterdings nur bei Unveränderlichkeit aller Komponenten möglich ist.

Über die zukünftige Gestaltung der relativen Geburtenhäufigkeit und der Sterblichkeitsverhältnisse kann nur so viel ausgesagt werden, daß sie sich mit großer Wahrscheinlichkeit innerhalb gewisser, durch die bisherige Entwicklung der Fruchtbarkeit und der Sterblichkeit (in den einzelnen Alterschichten) gezogener Grenzen bewegen wird, wobei das heutige Niveau als obere Grenze der zukünftigen Entwicklungsmöglichkeiten zu gelten hat. Denn nach der ursächlichen Bedingtheit der bisherigen Gestaltung kann weder ein nennenswerter Wiederanstieg der Geburtenhäufigkeit noch eine abermalige wesentliche Verschlechterung der Sterblichkeitsverhältnisse, abgesehen von durch Epidemien oder Katastrophen jeglicher Art hervorgerufenen Schwankungen, erwartet werden. Ein Gleichbleiben der relativen Geburtenhäufigkeit und Sterblichkeit, eine der Voraussetzungen für die Beständigkeit der Vermehrungsrate, ist also immerhin möglich; wahrscheinlicher ist es jedoch, daß die relative Häufigkeit der natürlichen Bevölkerungsvorgänge Geburt und Tod sich auch in Zukunft noch weiter vermindert. Die Größe ihrer Abnahme läßt sich allerdings nicht im voraus ermessen; sie ist von sehr vielen äußeren Umständen abhängig.

Dagegen liegt die zukünftige Gestaltung des Altersaufbaus der Bevölkerung in ihren wesentlichen Grundzügen auf eine größere Reihe von Jahrzehnten hinaus klar vor Augen. Denn sie ist in erster Linie durch die heutige Altersgliederung bestimmt. Nach dieser ist aber ein Gleichbleiben der relativen Alterszusammensetzung gänzlich ausgeschlossen. Der gegenwärtige Altersaufbau birgt vielmehr den Grund für bedeutende biologische Umwälzungen des deutschen Volkskörpers in sich, und diese Veränderungen der Alterszusammensetzung werden so stark sein, daß sie die gesamte Bevölkerungsentwicklung auf längere Zeit hinaus richtunggebend beeinflussen.

Die Besonderheiten des gegenwärtigen Altersaufbaus der Reichsbevölkerung in biologischer Hinsicht sind, kurz zusammengefaßt: eine übermäßige Auffüllung der jugendlichen und mittleren Altersklassen und eine zahlenmäßig sehr schwache Besetzung der im Kindes- und Greisenalter befindlichen Jahrgänge. Im fortpflanzungsfähigen Alter stehen gegenwärtig die aus den geburtenreichsten Jahrzehnten der Vorkriegszeit stammenden stärksten Jahrgänge des ganzen Volkskörpers, infolgedessen ist die Zahl der Lebendgeborenen trotz des sehr starken Rückgangs der relativen Geburtenhäufigkeit im Verhältnis zur Gesamtzahl der Bevölkerung noch sehr groß. Dagegen sind die höheren Altersstufen vorläufig erst mit der zahlenmäßig bedeutend schwächeren vor 1870 geborenen Generation besetzt; die hohe Sterbeintensität des Greisenalters kommt daher in den gesamten Bevölkerungsvorgängen nicht voll zur Geltung. Die Zahl der Sterbefälle ist im Verhältnis zu der Bevölkerungszahl und im Verhältnis zu der Geburtenzahl zu niedrig. Aus der relativ hohen Geburtenziffer und der zu niedrigen Sterbeziffer resultiert eine im Verhältnis zu hoch erscheinende Vermehrungsrate.

Die gegenwärtig im fortpflanzungsfähigen Alter befindlichen stärkstbesetzten Jahrgänge rücken nun mit der Zeit in die höheren Altersstufen auf. Dann wird die Zahl der Sterbefälle stark ansteigen, wie auch die Sterblichkeitsverhältnisse im einzelnen sich gestalten mögen. Anderseits geht die Fortpflanzungsaufgabe sehr bald auf die gegenwärtig noch im Kindesalter befindlichen, erheblich schwächeren Kriegs- und Nachkriegsjahrgänge über. Damit ist eine Abnahme der Geburtenzahl verknüpft. Dieser Rückgang der Lebendgeborenenzahl wird allerdings zunächst noch nicht so sehr in Erscheinung treten. Es gibt nämlich noch eine vierte Komponente des Geburtenüberschusses, das ist die Familienstandsgliederung der Bevölkerung, insbesondere die des weiblichen Geschlechts. Diese Komponente ist sonst von mehr untergeordneter Bedeutung, da sie im allgemeinen nur geringfügigen Veränderungen unterworfen ist. In der nächsten Zukunft wird jedoch auch sie einen erheblichen Einfluß auf die Bevölkerungsentwicklung ausüben. Infolge der Kriegsverluste an Männern ist von den gegenwärtig im gebärfähigen Alter stehenden Frauen ein beträchtlich größerer Teil unverheiratet geblieben, als bei normaler Geschlechterverteilung der Fall gewesen wäre. Die nachwachsende Generation des weiblichen Geschlechts dagegen wird, da die dem Alter nach entsprechenden Jahrgänge des männlichen Geschlechts wieder voll besetzt sind, erheblich günstigere Heiratsmöglichkeiten haben. Die Zahl der verheirateten Frauen wird daher anteilsgemäß an der Gesamtzahl der Frauen in den einzelnen Stufen des gebärfähigen Alters in den nächsten Jahren nicht unerheblich ansteigen, und, da die nachrückenden Jahrgänge beider Geschlechter zunächst noch aus den geburtenreichsten Jahren der Vorkriegszeit stammen, so wird dementsprechend die Zahl der fortpflanzungsfähigen Ehen eine Reihe von Jahren hindurch noch beträchtlich anwachsen. Die Zunahme der Verheiratetenquoten des weiblichen Geschlechts wird sich auch dann noch fortsetzen, wenn schon die zahlenmäßig sehr schwachen Kriegsgeburtenjahrgänge in das fortpflanzungsfähige Alter eintreten. Dadurch wird die für später zu erwartende Abnahme der Zahl der fortpflanzungsfähigen Ehen etwas abgeschwächt. Die weitere Folge davon ist eine Milderung des durch die Wandlungen der Altersgliederung der Bevölkerung bedingten Rückgangs der Geburtenzahl. Aufgehalten werden kann derselbe dadurch jedoch nicht. Früher oder später, sobald die Veränderungen in der relativen Familienstandsgliederung der Bevölkerung sich bis zu einem gewissen Grade vollzogen haben, setzt die Abnahme der Lebendgeborenenzahl sich durch, auch wenn die Geburtenhäufigkeit unverändert bleibt. Dann wird auch der jährliche Geburtenüberschuß, der vorerst lediglich infolge Ansteigens der Zahl der Sterbefälle abnimmt, sich wegen Verringerung der Geburtenzahl noch schneller vermindern.

Die zukünftige Gestaltung des Altersaufbaus der Bevölkerung ist außer von der jetzigen Alterszusammensetzung auch von der noch nicht festliegenden Entwicklung der relativen Geburtenhäufigkeit und Sterblichkeit abhängig. Da ist es nun von außerordentlicher Bedeutung, daß die obengenannte Abgrenzung des Möglichkeitsbereichs für den zukünftigen Verlauf der Geburtenhäufigkeit und Sterblichkeit nur einen solchen Einfluß auf die Wandlungen der Altersgliederung zuläßt, der in der durch die jetzige Alterszusammensetzung bedingten Entwicklungsrichtung liegt. Durch eine Abnahme der Geburtenhäufigkeit wird die Alterspyramide der Reichsbevölkerung noch stärker unterhöhlt. Ein Rückgang der Sterblichkeit kann zwar die Auswirkungen des Geburtenrückgangs in den jüngeren Altersstufen mehr oder weniger ausgleichen, er hat jedoch andererseits, sofern er nicht auf die jüngsten Altersstufen beschränkt bleibt, auch eine Verschärfung der Zunahme der Besetzung der höheren Altersstufen zur Folge.

So kommt man also zu dem Schluß, daß die notwendigen Bedingungen für die Beständigkeit der jährlichen Vermehrungsrate der Bevölkerung nicht erfüllt sind und daß daher die zukünftige Bevölkerungszahl des Deutschen Reichs nicht mit Hilfe einer so einfachen Rechnung ermittelt werden kann, wie sie eingangs probeweise ausgeführt ist. Auch alle sonstigen irgendwie anders gearteten, rein mechanischen Methoden müssen bei der Untersuchung der zukünftigen Bevölkerungsentwicklung versagen. Ein zuverlässiges Bild kann nur durch Berücksichtigung aller im vorstehenden erörterten Entwicklungskomponenten, insbesondere der voraussichtlichen Veränderungen in der Altersgliederung der Bevölkerung gewonnen werden. Diese Veränderungen bilden für die nächste Zeit das richtunggebende Grundelement der Bevölkerungsentwicklung. Sie sind durch die heutige Alterszusammensetzung der Reichsbevölkerung im großen und ganzen festgelegt. Da außerdem der Verlauf der relativen Geburtenhäufigkeit und Sterblichkeit voraussichtlich auf einen bestimmten charakteristischen Variabilitätsbereich beschränkt sein wird, so ist die Möglichkeit gegeben, die wesentlichsten Züge der zukünftigen Bevölkerungsentwicklung immerhin mit ziemlich großer Sicherheit im voraus zu erkennen. Eine in allen Einzelheiten absolut zuverlässige Vorausbestimmung freilich kann auch von den feinsten und genauesten Untersuchungen nicht erwartet werden.

* * *

[1]) Vgl. hierzu: Statistik des Deutschen Reichs Band 360, Abschnitt A »Eheschließungen, Geburten und Sterbefälle in den Jahren 1925 bis 1927 mit vorläufigen Zahlen für 1928 und 1929«. — [2]) Ebenda: Abschnitt A V »Geburtenüberschuß und Bevölkerungswachstum«.

Berechnungen über die voraussichtliche Entwicklung der Bevölkerung des Deutschen Reichs sind bereits vor einigen Jahren schon einmal durchgeführt und in der Statistik des Deutschen Reichs, Band 316, als »Richtlinien zur Beurteilung des Bevölkerungsproblems Deutschlands« veröffentlicht. Die Annahmen, die den damaligen Berechnungen zugrundegelegt waren, sind jedoch inzwischen durch die tatsächliche Entwicklung überholt. Die Geburtenhäufigkeit hat seit dem Jahre 1923 sehr stark abgenommen, und die Sterblichkeitsverhältnisse haben sich in den letzten Jahren erheblich günstiger gestaltet als in den Jahren 1921/23, auf Grund derer die damals benutzte behelfsmäßige Absterbeordnung berechnet war. Diese neuen Tatsachen sind bei der Beurteilung der zukünftigen Bevölkerungsentwicklung unbedingt zu berücksichtigen. Da ferner jetzt erheblich vollkommenere statistische Unterlagen zur Verfügung stehen, erscheint es zweckmäßig, die Vorausberechnungen über die zukünftige Entwicklung der Reichsbevölkerung von Grund auf neu durchzuführen. Es können nunmehr den Berechnungen die Alters- und Familienstandsgliederung der Bevölkerung nach der Volkszählung vom 16. Juni 1925 dienstbar gemacht werden, sowie die im Anschluß an die Volkszählungsergebnisse durchgeführten eingehenden Untersuchungen über die Höhe und die Entwicklung der Sterblichkeit, der Geburtenhäufigkeit und schließlich auch der Heiratshäufigkeit der letzten Jahre (vgl. Statistik des Deutschen Reichs Band 360: »Eheschließungen, Geburten und Sterbefälle in den Jahren 1925 bis 1927«). Infolge der Vervollkommnung der Unterlagen ist es auch möglich, die Berechnungen in methodischer Hinsicht bedeutend besser zu fundieren.

Bei der Wahl der für die Vorausberechnungen notwendigen Annahmen über den Verlauf der relativen Häufigkeit der Bevölkerungsvorgänge ist von dem Gesichtspunkt ausgegangen, alle unnützen Komplikationen zu vermeiden, durch die der Rechenvorgang erheblich vergrößert und außerdem für den Leser unübersichtlich gestaltet wird, ohne daß angesichts des in gewissem Maße doch hypothetischen Charakters der Berechnungen wichtige neue Erkenntnisse gewonnen werden.

Hinsichtlich der Sterblichkeit ist aus diesem Grunde angenommen, daß die Sterbekoeffizienten in den einzelnen Altersjahren des männlichen und weiblichen Geschlechts im Deutschen Reich in Zukunft ständig die gleichen bleiben wie nach der deutschen Sterbetafel für die Jahre 1924/26. Eine weitere langsame Besserung der Sterblichkeitsverhältnisse ist zwar wahrscheinlich, doch dürfte dieselbe nach dem starken Rückgang in den Jahren 1924 und 1925 kein allzu großes Ausmaß mehr annehmen. Es sei denn, daß sich auf einigen Gebieten der Heilkunde (z. B. Krebs) überraschend glückliche Forschungsergebnisse einstellen. Andererseits ist damit zu rechnen, daß gewisse Umstände der wahrscheinlichen Besserung der Sterblichkeitsverhältnisse entgegenwirken, so z. B. die ständige Zunahme der tödlichen Verunglückungen, sowie die nachhaltigen Gesundheitsschädigungen der im Felde gewesenen Männer, die wenigstens bei einem Teil dieser Personen ein schnelleres Ableben zur Folge haben dürften, als nach der Sterbetafel 1924/26 zu erwarten steht. Hieraus sogar auf ein Ansteigen der Sterbeziffern der betreffenden Altersklassen zu schließen, liegt jedoch kein Grund vor.

Hinsichtlich der zukünftigen Gestaltung der Geburtenhäufigkeit sind die neuen Vorausberechnungen nur für zwei verschiedene Annahmen vollständig durchgeführt, nämlich für die Fälle, daß

A. die jährliche Gesamtzahl der Lebendgeborenen ständig gleich der Lebendgeborenenzahl des Jahres 1927 bleibt,

B. die eheliche und uneheliche Fruchtbarkeit gegenüber dem Stande von 1927 bis zum Jahre 1955 noch um insgesamt 25 v.H. abnimmt.

Die Annahme A »gleichbleibende Lebendgeborenenzahl« hat den Vorzug, daß für sie die Durchrechnung am einfachsten ist und daß die Ergebnisse für den Leser am leichtesten zu überblicken sind. Sie führt zwar den mehr theoretischen Fall der Entwicklung zur stationären Bevölkerung mit allen Besonderheiten derselben vor Augen. Doch sind die Ergebnisse dieser Berechnung für viele Zwecke, wo es weniger auf die Entwicklung der Zahl der Kinder und Jugendlichen ankommt, praktisch sehr gut verwertbar. Der Fall B knüpft an die im Bande 360 der St. d. D. R. S. 26 dargelegte Entwicklung der Geburtenhäufigkeit in den letzten Jahren an. Dort ist versucht, die lediglich durch den Fortpflanzungswillen der Bevölkerung bedingte Grundlinie (Abnahme) der Geburtenintensität in den Jahren 1922 bis 1927 durch Ausschaltung der strukturellen und konjunkturellen Bewegungskomponenten festzustellen. Die Werte dieser Trendlinie der ehelichen Fruchtbarkeitsziffer für die Gesamtheit der gebärfähigen verheirateten Frauen sind

| | | | | | | | | | | | |
|---|---|---|---|---|---|---|---|---|---|---|---|
| Mitte | 1922 | 155,55 | auf | 1 000 | verh. | Frauen | im | Alter | von | unter | 45 Jahren |
| » | 1923 | 149,77 | » | 1 000 | » | » | » | » | » | » | 45 » |
| » | 1924 | 144,40 | » | 1 000 | » | » | » | » | » | » | 45 » |
| » | 1925 | 139,40 | » | 1 000 | » | » | » | » | » | » | 45 » |
| » | 1926 | 134,74 | » | 1 000 | » | » | » | » | » | » | 45 » |
| » | 1927 | 130,38 | » | 1 000 | » | » | » | » | » | » | 45 » |

Es liegt kein Grund vor, anzunehmen, daß diese rückläufige Bewegung der Geburtenintensität mit dem Jahre 1927 zum Abschluß gekommen ist. Sie dürfte sich vielmehr noch über einen längeren Zeitraum hin fortsetzen. Dafür sprechen verschiedene Umstände.

Der bewußte Wille zur Einschränkung der Kinderaufzucht wird voraussichtlich mit der Zeit auch in den jetzt noch geburtenreichen Volksteilen immer mehr zur Auswirkung kommen. Infolgedessen wird die Geburtenhäufigkeit besonders auf dem Lande und in den Klein- und Mittelstädten noch weiter abnehmen. Der Durchschnittsertrag der Geburtenhäufigkeit für das ganze Reich wird ferner voraussichtlich dadurch noch vermindert, daß mit der weiteren Verstädterung der Bevölkerung immer größere Volksteile die jetzt schon äußerst niedrige Fortpflanzungshäufigkeit der Großstadtbevölkerung annehmen. Eine Vorstellung von dem Zusammenwirken dieser Umstände möge folgende überschlägliche Berechnung geben:

Die rohe eheliche Fruchtbarkeitsziffer betrug im Durchschnitt der Jahre 1924/26 im Reichsdurchschnitt 143,5 auf 1 000, in der Gesamtheit der Großstädte durchschnittlich 89,3 und in den nichtgroßstädtischen Gemeinden 166,5 auf 1 000. Rechnet man diese Ziffern auf den Trendwert der ehelichen Fruchtbarkeitsziffer für das Reich im Jahre 1927 (130,4) um, so erhält man für die Großstädte eine angenäherte Trendziffer von 81,1 und für den Durchschnitt aller übrigen Gemeinden eine solche von 151,3 auf 1 000. Am Tage der letzten Volkszählung (16. 6. 1925) wohnten 29,8 v.H. der gebärfähigen verheirateten Frauen in Großstädten und 70,2 v.H. in den übrigen Gemeinden. Nimmt man nun an, daß mit der weiteren Verstädterung der Anteil der in Großstädten wohnenden fortpflanzungsfähigen Ehen im Laufe der Zeit von 29,8 v.H. noch auf 35 v.H. ansteigt und daß die eheliche Fruchtbarkeit der Großstadtbevölkerung wie der übrigen Bevölkerung gleichermaßen um 20 v.H. abnimmt, so ergibt sich schließlich eine Durchschnittsziffer der ehelichen Fruchtbarkeit von 101,4 auf 1 000. Diese ist um rd. 22 v.H. niedriger als die Trendziffer für 1927 (130,4 a. T.).

| | Angenommene Verteilung der 15- bis 45jährigen Ehefrauen | Angenommene eheliche Fruchtbarkeitsziffern auf 1 000 | Sp. 1 × 2 / 100 |
|---|---|---|---|
| Großstädte | 35,0 | 64,9 | 22,7 |
| Übrige Gemeinden | 65,0 | 121,0 | 78,7 |
| **Reich** | **100,0** | . | **101,4** |

Bei dieser Annahme würde die Geburtenhäufigkeit der Gesamtheit der Großstädte noch etwas über der gegenwärtigen ehelichen Fruchtbarkeitsziffer Berlins liegen, und die ländliche Bevölkerung der heute geburtenreichsten Gebiete, wie z. B. Oberschlesiens, Ostpreußens, der östlichen Grenzbezirke Bayerns und der westlichen Bezirke Hannovers, würde dann mit jährlich 170 bis 180 ehelich Lebendgeborenen auf je 1 000 gebärfähige Ehefrauen immer noch eine größere Geburtenhäufigkeit aufweisen als der gegenwärtige Reichsdurchschnitt der nichtgroßstädtischen Gemeinden.

Steigt dagegen der Anteil der Großstädte an der Zahl der fortpflanzungsfähigen Ehen auf 40 v.H. an, so genügt schon eine Abnahme der ehelichen Fruchtbarkeit von nur 10 v.H. in den Großstädten und von 20 v.H. in den übrigen Gemeinden, um einen Rückgang der Reichsziffer um etwa 22 v.H. herbeizuführen.

| | Angenommene Verteilung der 15- bis 45jährigen Ehefrauen | Angenommene eheliche Fruchtbarkeitsziffern auf 1 000 | Sp. 1 × 2 / 100 |
|---|---|---|---|
| Großstädte | 40,0 | 73,0 | 29,2 |
| Übrige Gemeinden | 60,0 | 121,0 | 72,6 |
| **Reich** | **100,0** | . | **101,8** |

Diese beiden Beispiele zeigen, daß eine Abnahme der durchschnittlichen Geburtenhäufigkeit der gesamten Reichsbevölkerung um 25 v.H. des Standes von 1927 durchaus im Bereich des Möglichen liegt. Aller Voraussicht nach dürfte dies jedoch die untere Grenze der Entwicklungsmöglichkeit sein. Nur unter ganz besonders ungünstigen Lebensbedingungen wird die Abnahme der Geburtenhäufigkeit sich vielleicht noch schärfer gestalten.

Der bei den früheren Vorausberechnungen (Band 316) behandelte dritte Fall »gleichbleibender ehelicher Fruchtbarkeit« ist diesmal nicht wieder vollständig durchgerechnet. Da ihm aber ein großes theoretisches Interesse zukommt, ist wenigstens für eine Reihe von Jahren die bei dieser Annahme sich ergebende Zahl der Lebendgeborenen ermittelt worden. Auf die bevölkerungstheoretische Bedeutung dieser Ergebnisse wird später eingegangen.

Die Wanderungsbewegung ist wie bei den ersten Berechnungen auch jetzt wieder unberücksichtigt gelassen, da über ihren zukünftigen Verlauf schwer etwas ausgesagt werden kann.

## I. Unterlagen und Methode der Berechnungen

Das wichtigste Hilfsmittel für die Vorausberechnungen ist die deutsche Sterbetafel für die Jahre 1924/26. Aus den Reihen der »gleichaltrigen Überlebenden« $l_n$ dieser Tafel für das männliche und für das weibliche Geschlecht gewinnt man durch Mittelung zwischen je zwei aufeinanderfolgenden Zahlenwerten die Reihen der männlichen bzw. weiblichen Gesamtheiten »gleichzeitig Lebender« $l_{n\,n+1}$. Diese Werte geben an, wieviel von je 100 000 lebendgeborenen Knaben bzw. Mädchen eines Geburtenjahrgangs an einem bestimmten Stichtage (Anfang eines späteren Kalenderjahres) im Alter von n bis unter n + 1 Jahren noch lebend vorhanden sind. Man kann aus ihnen ferner ersehen, wieviel von $l_{n\,n+1}$ im Alter von n bis unter n + 1 stehenden Personen an einem um m Jahre späteren Stichtage im Alter von n + m bis unter n + m + 1 Jahren noch am Leben sind. Die Zahlenreihen sind im Sonderheft 5 zu »Wirtschaft u. Statistik« 1929, S. 45, Sp. 1 u. 2 abgedruckt.

## 1. Berechnung des Absterbevorgangs des gegenwärtigen Bevölkerungsbestandes

Mit Hilfe der Zahlenreihen $l_{n\,n+1}$ können zunächst die Überlebenden des gegenwärtigen Bevölkerungsbestandes, nach einzelnen Geburtsjahrgängen getrennt, jeweils für den Beginn des zukünftigen Kalenderjahres vorausberechnet werden. Hierbei wird ausgegangen von der durch Fortschreibung der Volkszählungsergebnisse vom 16. Juni 1925 gewonnenen Geschlechts- und Altersgliederung (= Geburtsjahrsgliederung) der Reichsbevölkerung am 1. Januar 1927. Die Zahl der männlichen bzw. weiblichen Personen jedes Altersjahres n bis unter n + 1 am 1. Januar 1927 ist durch die entsprechende Zahl $l_{n\,n+1}$ der Reihe gleichzeitig Lebender zu dividieren und sodann nacheinander mit den folgenden, immer kleiner werdenden Werten der gleichen Zahlenreihe ($l_{n+1\,n+2}$, $l_{n+2\,n+3}$ usw.) zu multiplizieren. Die Zahl der Knaben im Alter von 10 bis unter 11 Jahren z. B. betrug am 1. Januar 1927 353 676. Die Division dieser Zahl durch $l_{10\,11} = 85\,010$ ergibt:

$$\frac{353\,676}{85\,010} = 4{,}16040$$

| Alter (von .... bis unter .... Jahren) | $l_{n\,n+1}$ | Männliche Personen am 1. Januar 1927 | Sp. 3 : Sp. 2 | Männliche Personen am 1. Januar 1928 | 1929 | 1930 | 1931 | usw. |
|---|---|---|---|---|---|---|---|---|
| 10—11 ... | 85 010 | 353 676 | 4,16 040 | — | — | — | — | |
| 11—12 ... | 84 894 | — | — | 353 200 | — | — | — | |
| 12—13 ... | 84 781 | — | — | — | 352 700 | — | — | |
| 13—14 ... | 84 667 | — | — | — | — | 352 200 | — | |
| 14—15 ... | 84 538 | — | — | — | — | — | 351 700 | |
| usw. | | | | | | | | |

Durch Multiplikation des Quotienten 4,16040 mit 84 894, 84 781, 84 667, 84 538 usw. erhält man sodann die Zahl der 11 bis 12jährigen Knaben am 1. 1. 1928 mit abger. 353 200, der 12 bis 13jährigen Knaben am 1. 1. 1929 mit 352 700, der 13 bis 14jährigen Knaben am 1. 1. 1930 mit 352 200, der 14 bis 15jährigen Knaben am 1. 1. 1931 mit 351 700 usw. Durch diese sukzessive Fortschreibung jedes einzelnen Geburtsjahrganges des Bevölkerungsbestandes von Anfang 1927 ist für jedes zukünftige Jahr der Teil der Reichsbevölkerung gegeben, der sich aus den Überlebenden des Bevölkerungsbestandes vom 1. Januar 1927 zusammensetzt, z. B. für 1932 die über 5 Jahre alte Bevölkerung, für 1942 die über 15 Jahre alte Bevölkerung und für 1952 die Gesamtheit der über 25 Jahre alten Männer und Frauen.

## 2. Berechnung der zukünftigen Geburtsjahrgänge

Die durch die Berechnung unter 1 nicht besetzten jüngeren Altersjahre werden für den Fall A »gleichbleibende Lebendgeborenenzahl« mit den entsprechenden Lebendenzahlen der stationären Bevölkerung ausgefüllt, die sich aus der Annahme gleichbleibender Lebendgeborenenzahl wie im Jahre 1927 unter den Sterblichkeitsverhältnissen der Jahre 1924/26 (Sterbetafel) ergibt. Den Altersaufbau dieser stationären Bevölkerung erhält man, indem man die Zahl der im Jahre 1927 lebendgeborenen Knaben (597 000) bzw. Mädchen (563 200) sukzessive mit den Werten der Zahlenreihen der »gleichzeitig Lebenden« $l_{0\,1}$, $l_{1\,2}$, $l_{2\,3}$, usw. multipliziert und durch 100 000 dividiert. Im Fall A ist also jedes Altersjahr von einem gewissen Zeitpunkt ab ständig gleich stark besetzt. Eine vollständige Darstellung dieser stationären Bevölkerung ist in der letzten Spalte der Übersichten Ia und Ib gegeben.

Für den Fall B sind zunächst die zukünftigen Zahlen der Lebendgeborenen entsprechend der Annahme, daß die eheliche und uneheliche Geburtenhäufigkeit bis zum Jahre 1955 um 25 v. H. gegenüber dem Stande von 1927 zurückgeht, zu berechnen. Hierfür stehen folgende statistische Unterlagen zur Verfügung:

a) Die Familienstandsgliederung des männlichen und weiblichen Geschlechts nach der Volkszählung vom 16. Juni 1925 und die Veränderungen derselben bis Ende 1927 infolge der Heiratsverhältnisse in den Jahren 1925 bis 1927 (vgl. hierzu: St. d. D. R. Band 360, S. 6 ff.).

b) Angenäherte Werte der ehelichen Fruchtbarkeitsziffern für fünfjährige Altersstufen der gebärfähigen Ehefrauen. Diese Ziffern sind aus der Aufteilung der ehelich Lebendgeborenen nach dem Alter der Mütter in Sachsen, Hessen und Oldenburg in den Jahren 1924/26 unter Umrechnung auf die Trendziffer der ehelichen Fruchtbarkeit im Reich für 1927 ermittelt (vgl. hierzu: St. d. D. R., Band 360, S. 26 u. 49). Von einer Berücksichtigung des Alters der unehelichen Mütter kann im Hinblick auf die verhältnismäßig geringe Zahl von unehelichen Geburten abgesehen werden.

c) Die Grundkurve (Trendlinie) der ehelichen Geburtenhäufigkeit für die Jahre 1922 bis 1927 (s. oben).

a) Auf Grund der Familienstandsgliederung der beiden Geschlechter nach der Volkszählung vom 16. Juni 1925 und der Heiratsverhältnisse in den Jahren 1925 bis 1927 ist es möglich, die Zahl der ledigen Männer und Frauen am Anfang des Jahres 1928 nach einzelnen Altersstufen zu berechnen. Danach waren am 1. Januar 1928 noch mehr im gebärfähigen Alter stehende Frauen ledig als am Volkszählungstage 1925, wo die Ledigenquoten des weiblichen Geschlechts infolge der Kriegsverluste an Männern trotz der vorausgegangenen Heiratshochflut sowieso schon beträchtlich über dem Vorkriegsstand lagen. Durch Abzug der Zunahme der Ledigenquoten der Frauen von den Verheiratetenquoten am 16. Juni 1925 erhält man sodann angenäherte Werte für die Verheiratetenquoten der Frauen am 1. Januar 1928.

| Altersstufen (von .... bis unter .... Jahren) | Von je 100 Frauen vorstehenden Alters waren ledig | | | verheiratet | | |
|---|---|---|---|---|---|---|
| | 1. Dezember 1910 | 16. Juni 1925 | 1. Januar 1928 | 1. Dezember 1910 | 16. Juni 1925 | 1. Januar 1928 |
| 15—20 | 98,5 | 98,8 | 98,8 | 1,5 | 1,2 | 1,3 |
| 20—25 | 71,0 | 75,3 | 76,6 | 28,7 | 24,4 | 23,4 |
| 25—30 | 32,6 | 37,1 | 39,1 | 66,3 | 61,2 | 59,3 |
| 30—35 | 18,0 | 22,1 | 22,4 | 79,8 | 73,9 | 73,9 |
| 35—40 | 13,6 | 15,3 | 16,3 | 81,9 | 76,9 | 76,1 |
| 40—45 | 11,9 | 12,1 | 12,6 | 80,4 | 77,6 | 77,3 |

Die Verheiratetenquoten der im gebärfähigen Alter stehenden Frauen sind vermutlich bereits in den Jahren 1928 und 1929 unter der wesentlich höheren Heiratshäufigkeit dieser Jahre wieder etwas angestiegen. Sicher aber werden sie in absehbarer Zeit sich dem Vorkriegsstand wieder annähern, wenn mit dem Aufrücken der am Weltkrieg nicht aktiv beteiligt gewesenen, voll besetzten Jahrgänge des männlichen Geschlechts für das weibliche Geschlecht sich wieder bessere Heiratsmöglichkeiten bieten. Diese Wiederzunahme der Verheiratetenquoten der Frauen dürfte sich in den untersten Altersstufen des gebärfähigen Alters voraussichtlich schon in wenigen Jahren vollziehen, bei den über 30jährigen Frauen hingegen dürfte sie sich ungefähr bis zum Jahre 1940 ausdehnen. Hiernach kann für die Berechnung der zukünftigen Zahlen der verheirateten Frauen im gebärfähigen Alter ungefähr folgende Entwicklung der Verheiratetenquoten maßgebend sein.

**Voraussichtliche Zunahme der Verheiratetenquoten in den gebärfähigen Altersstufen des weiblichen Geschlechts**

| Altersstufen (von .... bis unter .... Jahren) | Von 100 Frauen vorstehenden Alters sind verheiratet am 1. Januar | | | | | | | | | | | | |
|---|---|---|---|---|---|---|---|---|---|---|---|---|---|
| | 1928 | 1929 | 1930 | 1931 | 1932 | 1933 | 1934 | 1935 | 1936 | 1937 | 1938 | 1939 | 1940 |
| 15—20 | 1,3 | 1,4 | 1,5 | 1,6 | 1,7 | 1,7 | 1,7 | 1,7 | 1,7 | 1,7 | 1,7 | 1,7 | 1,7 |
| 20—25 | 23,4 | 24,8 | 25,6 | 26,2 | 26,8 | 27,4 | 28,0 | 28,7 | 28,7 | 28,7 | 28,7 | 28,7 | 28,7 |
| 25—30 | 59,3 | 60,0 | 61,0 | 62,0 | 63,0 | 64,0 | 65,0 | 66,4 | 66,4 | 66,4 | 66,4 | 66,4 | 66,4 |
| 30—35 | 73,9 | 74,2 | 74,5 | 74,9 | 75,3 | 75,8 | 76,4 | 77,0 | 77,6 | 78,2 | 78,8 | 79,3 | 79,8 |
| 35—40 | 76,1 | 76,2 | 76,3 | 76,6 | 77,1 | 77,7 | 78,3 | 78,9 | 79,5 | 80,1 | 80,7 | 81,3 | 81,9 |
| 40—45 | 77,3 | 77,3 | 77,3 | 77,4 | 77,6 | 77,8 | 78,0 | 78,2 | 78,5 | 78,8 | 79,2 | 80,0 | 80,6 |

Zur Kontrolle für die auf diese Weise errechneten Zahlen von gebärfähigen Ehefrauen kann die Gesamtzahl der verheirateten Männer im Alter von 21 bis unter 48 Jahren dienen, die ungefähr gleich der Gesamtzahl der verheirateten Frauen im Alter von unter 45 Jahren sein muß. Auf die zukünftige Gestaltung der Verheiratetenquoten der Männer wird an anderer Stelle eingegangen. Hier sei nur erwähnt, daß die unabhängig voneinander berechneten Gesamtzahlen von verheirateten Frauen im Alter von unter 45 Jahren und von verheirateten Männern im Alter von unter 48 Jahren etwa bis 1940 in dem gleichen Verhältnis stehen wie früher. Nach 1940 aber wird unter den angenommenen Verheiratetenquoten die Zahl der verheirateten Männer von unter 48 Jahren in zunehmendem Maße größer als die Zahl der gebärfähigen verheirateten Frauen, da dann infolge der allgemeinen Bevölkerungsentwicklung ein relatives Überangebot an heiratsfähigen Männern eintritt. Das deutet darauf hin, daß die Heiratsmöglichkeiten des weiblichen Geschlechts nach 1940 sich voraussichtlich noch günstiger gestalten, als sie vor dem Kriege waren. Andererseits kann die voraussichtliche Umkehrung des Geschlechtsverhältnisses in den heiratsfähigen Altersgruppen zu einer Abnahme der Heiratshäufigkeit der Männer führen, da diesen die relative Verminderung des Angebots an heiratsfähigen Frauen die Gattenwahl nicht unerheblich erschweren dürfte. In Wirklichkeit also wird die Entwicklung sich vermutlich auf einer mittleren Linie halten, so daß man, um ihr annähernd Rechnung zu tragen, für die Zeit nach 1940 die auf Grund der Verheiratetenquoten von 1910 berechnete Zahl von verheirateten Frauen im Alter von unter 45 Jahren etwa auf das Mittel zwischen dieser und der gleichfalls auf Grund der Vorkriegsquoten berechneten Zahl von verheirateten Männern im Alter von unter 48 Jahren zu erhöhen hat. Das läuft auf eine Steigerung der Verheiratetenquoten der Frauen und auf eine Verminderung der Verheiratetenquoten der Männer hinaus.

Nach Berechnung der endgültigen Zahlen der gebärfähigen Ehefrauen erhält man durch Abzug dieser von der jeweiligen Gesamtzahl der im Alter von 15 bis 45 Jahren stehenden weiblichen Personen die Zahl der unverheirateten Frauen im gebärfähigen Alter.

b) Die Zahlen der verheirateten gebärfähigen Frauen in 5jährigen Altersstufen um die Mitte des Jahres t seien mit $h_1$, $h_2$ usw. bezeichnet:

| Altersstufe | Zahl der verheirateten Frauen |
|---|---|
| 15—20 | $h_1$ |
| 20—25 | $h_2$ |
| 25—30 | $h_3$ |
| 30—35 | $h_4$ |
| 35—40 | $h_5$ |
| 40—45 | $h_6$ |

und die Gesamtzahl der unverheirateten Frauen im Alter von 15 bis unter 45 Jahren um die Mitte des Jahres t mit ${}_tU$. Ferner mögen die Symbole ${}_tf_1$, ${}_tf_2 \cdots {}_tf_6$ die ehelichen Fruchtbarkeitsziffern (je 1 Frau) für die fünfjährigen Stufen des gebärfähigen Alters und ${}_tF_u$ die uneheliche Fruchtbarkeitsziffer (je 1 Frau) der Gesamtheit der unverheirateten gebärfähigen Frauen im Jahre t bedeuten.

Dann ist die Gesamtzahl der Lebendgeborenen im Jahre t:

$$ {}_tL = \sum_1^6 {}_th_n \cdot {}_tf_n + {}_tU \cdot {}_tF_u . $$

Der Einfachheit halber sei angenommen, daß die einzelnen ehelichen Fruchtbarkeitsziffern der fünfjährigen Altersstufen und die uneheliche Fruchtbarkeitsziffer in gleich starkem Maße abnehmen, so daß

$$ {}_tL = {}_tM \left( \sum_1^6 {}_th_n \cdot f_n + {}_tU \cdot F_u \right) $$

wird. Dabei bedeuten die $f_n$ die ehelichen Fruchtbarkeitsziffern und $F_u$ die gesamte uneheliche Fruchtbarkeit im Jahre 1927. ${}_tM$ ist die generelle Meßziffer der ehelichen und unehelichen Fruchtbarkeit im Jahre t gegenüber dem Stande von 1927 (= 1 gesetzt).

**Eheliche Fruchtbarkeitsziffern für fünfjährige Altersstufen im Jahre 1927**

| Alter (von .... bis unter .... Jahren) | Ehelich Lebendgeborene auf je 1 verheiratete Frau vorstehenden Alters (Trendwerte) |
|---|---|
| 15—20 | $f_1 = 0{,}66509$ |
| 20—25 | $f_2 = 0{,}32852$ |
| 25—30 | $f_3 = 0{,}19782$ |
| 30—35 | $f_4 = 0{,}12427$ |
| 35—40 | $f_5 = 0{,}06966$ |
| 40—45 | $f_6 = 0{,}02591$ |

Die uneheliche Fruchtbarkeitsziffer für die Gesamtheit der unverheirateten Frauen im Alter von 15 bis unter 45 Jahren im Jahre 1927 ist $F_u = 0{,}01680$ je 1 Frau.

c) Für die generelle Meßziffer ${}_tM$ der Geburtenhäufigkeit ist nun eine Kurve zu suchen, die in ihrem Anfange der Grundlinie (Trend) der ehelichen Fruchtbarkeitsziffer in den letzten Jahren angepaßt ist und, entsprechend der oben gestellten Bedingung, von dem Werte 1 im Jahre 1927 auf 0,75 im Jahre 1955 absinkt. Die Trendkurve selbst genügt dieser Voraussetzung nicht, da bei ihrer Fortführung sich für 1955 ein Wert von 0,525 ergibt. Für die Kurve der generellen Meßziffer ${}_tM$ wurde daher die Funktion

$$ \varphi_t = a b^{-t^n} $$

gewählt. Ihre Parameter a, b und n wurden aus den Werten der Trendlinie der ehelichen Fruchtbarkeitsziffer für 1925 (139,40) und 1927 (130,38) und aus dem angenommenen Wert für 1955 (0,75 . 130,38 = 97,79) in folgender Weise errechnet:

Durch Logarithmieren von $\varphi$ erhält man $\lg \varphi = \lg a - t^n \lg b$.
Setzt man hier für $\varphi$ nacheinander die 3 Werte für 1925 (t = 0), 1927 (t = 2) und 1955 (t = 30) ein, so ergeben sich die 3 Gleichungen

$$ \lg \varphi_0 = \lg a $$
$$ \lg \varphi_2 = \lg a - 2^n \lg b $$
$$ \lg \varphi_{30} = \lg a - 30^n \lg b $$

oder durch Subtraktion der 2. und 3. Gleichung von der 1. Gleichung

$$ \lg \varphi_0 - \lg \varphi_2 = 2^n \lg b $$
$$ \lg \varphi_0 - \lg \varphi_{30} = 30^n \lg b $$

durch Division ergibt sich

$$ \frac{\lg \varphi_0 - \lg \varphi_{30}}{\lg \varphi_0 - \lg \varphi_2} = 15^n \qquad n = \frac{1}{\lg 15} \lg \frac{\lg \varphi_0 - \lg \varphi_{30}}{\lg \varphi_0 - \lg \varphi_2} $$

Nach Berechnung von n erhält man lg b aus den beiden Gleichungen

$$ \lg b = \frac{\lg \varphi_0 - \lg \varphi_2}{2^n} $$
$$ \lg b = \frac{\lg \varphi_0 - \lg \varphi_{30}}{30^n} $$

Die Werte für die Parameter sind

$$ a = \varphi_0 = 139{,}40 $$
$$ n = 0{,}61585 $$
$$ \lg b = 0{,}01896, \quad b = 1{,}0446 $$

Durch Einsetzen dieser Werte in die Formel für $\varphi_t$

$$ \varphi_t = 139{,}40 \cdot 1{,}0446^{-t^{0{,}61585}} $$

und = 1 Setzen des Wertes $\varphi_2$ ergibt sich folgende Wertereihe für die generelle Meßziffer ${}_tM$:

| Jahr | Generelle Meßziffer der Geburtenhäufigkeit ${}_tM$ | Jahr | Generelle Meßziffer der Geburtenhäufigkeit ${}_tM$ |
|---|---|---|---|
| 1927 .... | 1.0000 | 1940 .... | 0.8484 |
| 1928 .... | 0.9812 | 1941 .... | 0.8405 |
| 1929 .... | 0.9650 | 1942 .... | 0.8328 |
| 1930 .... | 0.9505 | 1943 .... | 0.8254 |
| 1931 .... | 0.9373 | 1944 .... | 0.8188 |
| 1932 .... | 0.9251 | 1945 .... | 0.8111 |
| 1933 .... | 0.9137 | 1946 .... | 0.8043 |
| 1934 .... | 0.9031 | 1947 .... | 0.7977 |
| 1935 .... | 0.8920 | 1948 .... | 0.7912 |
| 1936 .... | 0.8832 | 1949 .... | 0.7849 |
| 1937 .... | 0.8739 | | |
| 1938 .... | 0.8651 | 1952 .... | 0.7669 |
| 1939 .... | 0.8566 | 1955 .... | 0.7500 |

Damit sind alle für die Berechnung der Zahl der Lebendgeborenen für den Fall B aus der oben angegebenen Formel erforderlichen Werte gegeben. Für die Aufteilung der Lebendgeborenen nach Knaben und Mädchen ist anzunehmen, daß das Geschlechtsverhältnis der Lebendgeborenen von 106.0 Knabengeburten auf je 100 Mädchengeburten im Jahre 1927 bis zum Jahre 1932 wieder auf seinen normalen Durchschnittswert von 105.5 in den Jahren 1900 bis 1913 zurückgeht.

Die Berechnung der Geborenen kann zunächst nur bis 1943 ausgeführt werden, weil nur bis dahin die Gruppe der gebärfähigen Frauen vollständig aus jetzt bereits geborenen Jahrgängen besteht. Von 1944 ab rücken die errechneten Geburtsjahrgänge in das gebärfähige Alter auf. Vor Weiterführung der Berechnung der Geborenen sind daher vorerst mit Hilfe der Absterbeordnung für die Jahre 1924/26 die Zahlen der Überlebenden von den für 1928 bis 1943 errechneten Lebendgeborenen zu ermitteln, genau so wie die stationäre Bevölkerung aus der konstanten Geburtenzahl für 1927 im Fall A. Dadurch werden für eine Reihe von Jahren die bei Ermittlung des Absterbevorgangs des gegenwärtigen Bevölkerungsbestandes offen gebliebenen Altersstufen besetzt, die Zahlen der gebärfähigen Frauen insbesondere bis 1958 gewonnen. So wird der Berechnungsvorgang staffelweise von 15 zu 15 Jahren vorgetrieben.

In der gleichen Weise sind die Gesamtzahlen der Lebendgeborenen auch für die Annahme berechnet, daß die Geburtenhäufigkeit ständig gleich der im Jahre 1927 bleibt. Für diese Annahme gilt, da die generelle Meßziffer der Geburtenhäufigkeit in diesem Falle ständig = 1 ist, die Formel

$$ {}_tL = \sum_1^6 {}_th_n \cdot f_n + {}_tU \cdot F_u . $$

Umgekehrt erhält man für die konstante Lebendgeborenenzahl im Fall A die generelle Meßziffer der Geburtenhäufigkeit aus

$$ {}_tM_a = \frac{{}_{1927}L}{\sum_1^6 {}_th_n \cdot f_n \cdot {}_tU \cdot F_u} . $$

Es sei besonders darauf hingewiesen, daß bei diesen drei verschiedenen Berechnungen die Zahlen ${}_th_n$ und ${}_tU$ der gebärfähigen Frauen nur bis zum Jahre 1943 identisch sind, während die späteren Werte von der verschiedenen Entwicklung der Geburtenhäufigkeit abhängen.

Die zahlenmäßigen Ergebnisse der Berechnungen sind in folgenden Haupttabellen zusammengestellt:

Tabelle 1 gibt die unter der Annahme, daß die Geburtenhäufigkeit bis 1955 um 25 v.H. abnimmt und dann gleichbleibt, entstehende Entwicklung der Bevölkerung des Deutschen Reichs nach einzelnen Altersjahren an. Eine Treppenlinie trennt die jeweils Überlebenden des jetzigen Bevölkerungsbestandes von den zukünftigen Geburtsjahrgängen. Ersetzt man die über dieser Treppenlinie stehenden Zahlen durch die auf gleicher Zeile stehenden Lebendenzahlen der in der letzten Spalte aufgeführten stationären Bevölkerung, so erhält man die jeweilige Altersgliederung der Bevölkerung für den Entwicklungsfall A (gleichbleibende Lebendgeborenenzahl wie 1927). In der

Tabelle 2 sind die Lebendenzahlen für die Entwicklungsfälle A und B in fünfjährigen Altersklassen zusammengefaßt. Der Teil A dieser Tabelle enthält die bei gleichbleibender Lebendgeborenenzahl entstehende Bevölkerung. In dem Teil B (um 25 v.H. abnehmende Geburtenhäufigkeit) sind nur die Zahlen für die teilweise oder ganz mit Überlebenden der zukünftigen Geburtsjahrgänge besetzten Altersklassen angegeben.

Tabelle 3 enthält die zukünftigen Zahlen der verheirateten Frauen in fünfjährigen Stufen des gebärfähigen Alters und die Gesamtzahl der unverheirateten gebärfähigen Frauen für den Entwicklungsfall B. Diese Zahlen sind zur Berechnung der jeweiligen Lebendgeburten bei um 25 v.H. abnehmenden ehelichen und unehelichen Fruchtbarkeitsziffern benutzt worden.

Tabelle 4 enthält die Zahlen der verheirateten Männer nach einzelnen Altersstufen sowie die Gesamtzahl der bestehenden Ehen und der Haushaltungen.

Tabelle 5 zeigt die voraussichtliche Gesamtzahl der Bevölkerung und ihre Gliederung in die drei Hauptgruppen der Kinder (0—15 Jahre), der Erwerbsfähigen (15—65) und der über 65jährigen Männer und Frauen.

Bei der textlichen Besprechung werden im Abschnitt II zunächst die Altersverschiebungen behandelt, die aus dem Absterbevorgang des gegenwärtigen Bevölkerungsbestandes folgen und daher mit größter Sicherheit zu erwarten sind. An den letzten Teil dieses Abschnitts, in dem die Entwicklung des fortpflanzungsfähigen Bevölkerungsteils geschildert wird, schließt im Abschnitt III die Erläuterung der für die drei Annahmen sich ergebenden Geburtenzahlen bzw. Fruchtbarkeitsziffern an. Die hieraus folgende Entwicklung der Zahl und der Altersgliederung der Bevölkerung ist im Abschnitt IV eingehend besprochen. Diese allgemeinen Untersuchungen schließen im Abschnitt V mit theoretischen Betrachtungen über die Endziele der drei Entwicklungsmöglichkeiten ab.

Der Abschnitt VI enthält eine Sonderuntersuchung über die Bedeutung der Bevölkerungsentwicklung für die Sozialversicherung und im

Abschnitt VII ist die voraussichtliche Bevölkerungsentwicklung des Deutschen Reichs mit der mutmaßlichen Entwicklung in einigen anderen europäischen Ländern verglichen.

## II. Der Absterbevorgang des gegenwärtigen Bevölkerungsbestandes und die dadurch bedingten Altersverschiebungen

Das Hauptaugenmerk ist naturgemäß zunächst auf den Absterbevorgang des gegenwärtigen, in seiner Alterszusammensetzung sehr uneinheitlichen Bevölkerungsbestandes gerichtet, weil die hierdurch bedingten zahlenmäßigen Veränderungen in der Besetzung der einzelnen Altersstufen sozusagen mit Bestimmtheit zu erwarten sind und daher als Unterlagen für wirtschafts- und sozialpolitische Untersuchungen in besonderem Maße geeignet sind. Sie können nur durch die Entwicklung der Sterblichkeit und durch die Wanderungsbewegung, die bei den Berechnungen unberücksichtigt geblieben ist, variiert werden. Die Größenverhältnisse zwischen den einzelnen Jahrgängen werden dadurch aber kaum beeinträchtigt.

**Veränderungen[1]) in der Besetzung der Altersklassen gegenüber 1925**

| Alter (von ... bis unter ... Jahren) | Zahl der Lebenden vorstehenden Alters, die gleiche Zahl im Jahre 1925 = 100 gesetzt | | | | | | | | | | | |
|---|---|---|---|---|---|---|---|---|---|---|---|---|
| | 1930 | 1935 | 1940 | 1945 | 1950 | 1955 | 1960 | 1965 | 1970 | 1975 | 1980 | 1990 | 2000 |
| **Männliches Geschlecht** | | | | | | | | | | | | | |
| 0— 5 | 91 | — | — | — | — | — | — | — | — | — | — | — | — |
| 5—10 | 146 | 131 | — | — | — | — | — | — | — | — | — | — | — |
| 10—15 | **62** | 94 | 84 | — | — | — | — | — | — | — | — | — | — |
| 15—20 | 96 | **59** | 88 | 79 | — | — | — | — | — | — | — | — | — |
| 20—25 | 105 | 101 | **62** | 93 | 83 | — | — | — | — | — | — | — | — |
| 25—30 | 121 | 127 | 122 | **75** | 113 | 101 | — | — | — | — | — | — | — |
| 30—35 | 116 | 145 | 152 | 146 | **90** | 135 | 120 | — | — | — | — | — | — |
| 35—40 | 100 | 117 | 146 | 153 | 147 | **91** | 136 | 122 | — | — | — | — | — |
| 40—45 | 103 | 104 | 121 | 151 | 158 | 152 | **94** | 140 | 125 | — | — | — | — |
| 45—50 | 96 | 99 | 100 | 116 | 145 | 152 | 146 | **90** | 135 | 121 | — | — | — |
| 50—55 | 112 | 107 | 111 | 111 | 130 | 161 | 170 | 163 | **100** | 150 | 134 | — | — |
| 55—60 | 110 | 124 | 119 | 123 | 123 | 144 | 179 | 188 | 181 | **111** | 167 | — | — |
| 60—65 | 113 | 126 | 142 | 136 | 141 | 141 | 166 | 206 | 216 | 208 | **128** | 171 | — |
| 65—70 | 115 | 131 | 147 | 165 | 158 | 163 | 164 | 192 | 239 | 251 | 241 | 221 | — |
| 70—75 | 116 | 137 | 156 | 174 | 195 | 188 | 194 | 195 | 229 | 283 | 298 | **176** | 235 |
| 75—80 | 119 | 139 | 163 | 187 | 209 | 233 | 224 | 231 | 232 | 274 | 338 | 340 | 311 |
| 80—85 | 114 | 138 | 163 | 190 | 217 | 243 | 269 | 259 | 267 | 269 | 319 | 411 | **243** |
| 85—90 | 126 | 144 | 178 | 207 | 240 | 274 | 307 | 340 | 329 | 337 | 340 | 496 | 496 |
| 90 und darüber | 140 | 180 | 200 | 239 | 299 | 319 | 379 | 419 | 419 | 419 | 439 | 559 | 679 |
| **Weibliches Geschlecht** | | | | | | | | | | | | | |
| 0— 5 | 91 | — | — | — | — | — | — | — | — | — | — | — | — |
| 5—10 | 146 | 130 | — | — | — | — | — | — | — | — | — | — | — |
| 10—15 | **62** | 92 | 82 | — | — | — | — | — | — | — | — | — | — |
| 15—20 | 95 | **58** | 87 | 77 | — | — | — | — | — | — | — | — | — |
| 20—25 | 104 | 99 | **60** | 90 | 80 | — | — | — | — | — | — | — | — |
| 25—30 | 106 | 111 | 105 | **64** | 96 | 86 | — | — | — | — | — | — | — |
| 30—35 | 108 | 116 | 120 | 115 | **70** | 104 | 93 | — | — | — | — | — | — |
| 35—40 | 107 | 117 | 125 | 130 | 123 | **75** | 112 | 100 | — | — | — | — | — |
| 40—45 | 109 | 117 | 128 | 137 | 143 | 136 | **83** | 124 | 110 | — | — | — | — |
| 45—50 | 100 | 109 | 117 | 128 | 137 | 143 | 136 | **83** | 124 | 110 | — | — | — |
| 50—55 | 115 | 115 | 127 | 136 | 148 | 159 | 165 | 157 | **96** | 143 | 128 | — | — |
| 55—60 | 109 | 127 | 127 | 140 | 150 | 164 | 175 | 182 | 173 | **106** | 158 | — | — |
| 60—65 | 110 | 122 | 142 | 142 | 156 | 168 | 183 | 196 | 204 | 194 | **118** | 158 | — |
| 65—70 | 110 | 123 | 136 | 158 | 158 | 174 | 186 | 204 | 218 | 226 | 215 | 196 | — |
| 70—75 | 113 | 127 | 141 | 156 | 182 | 182 | 200 | 214 | 234 | 250 | 260 | **150** | 201 |
| 75—80 | 116 | 130 | 146 | 162 | 180 | 209 | 209 | 229 | 246 | 269 | 288 | 283 | 256 |
| 80—85 | 114 | 134 | 151 | 169 | 188 | 208 | 240 | 241 | 264 | 284 | 310 | 345 | **199** |
| 85—90 | 127 | 146 | 172 | 196 | 218 | 242 | 270 | 311 | 311 | 342 | 366 | 428 | 419 |
| 90 und darüber | 137 | 172 | 206 | 240 | 286 | 309 | 343 | 389 | 400 | 423 | 458 | 538 | 595 |

In diesen Veränderungen der Besetzung der einzelnen Altersstufen sind zwei Hauptabschnitte zu unterscheiden. In den Altersstufen von über 25 Jahren nimmt die Zahl der Lebenden zunächst zu, solange noch relativ stärker besetzte jüngere Jahrgänge vorhanden sind. Diese Zunahme hält daher in den höheren Altersstufen länger an und ist dort größer als in den mittleren Altersklassen. Die höchste Besetzung wird in jeder Altersstufe mit den ihrer Geburtenzahl nach stärksten Jahrgängen 1905/09 erreicht. In der Altersstufe von 25 bis unter 30 Jahren befinden sich diese Jahrgänge bereits im Jahre 1935. Dann ist die Zahl der Männer dieses Alters um 27 v. H. und die Zahl der Frauen um 11 v. H. größer als im Jahre 1925, jedoch nur noch um etwa 5 v. H. größer als im Jahre 1930. In der Altersstufe von 45 bis 50 Jahren wird die höchste Besetzung im Jahre 1955 erreicht mit einer um 52 v. H. bzw. 43 v. H. größeren Zahl von Männern und Frauen als im Jahre 1925. Die Zahl der 65- bis 70jährigen Männer und Frauen steigt bis zum Jahre 1975 an und ist dann voraussichtlich etwa $2^1/_4$ bis $2^1/_2$ mal so groß wie gegenwärtig. Bei den über 80jährigen schließlich erstreckt sich die Zunahme voraussichtlich sogar bis 1990. Um diese Zeit werden rechnungsmäßig etwa 4 bis 5mal so viel Personen dieses Alters vorhanden sein wie bei der Volkszählung im Jahre 1925.

Wenn die Geburtsjahrgänge 1905/09 die einzelnen Lebensstufen durchwandert haben, beginnt die Zahl der Lebenden in den Altersklassen wieder abzunehmen. Dieser zweite Entwicklungsabschnitt, in dem der unter 20 Jahre alte Bevölkerungsteil sich heute schon befindet, wird zunächst durch einen scharfen Einschnitt unterbrochen, der durch den Geburtenausfall der Kriegsjahre 1915/19 bedingt ist. Bei dieser vorübergehenden, außerordentlichen Abnahme sinkt die Zahl der Lebenden in den Altersstufen bis zu 55 Jahren erstmalig unter die gegenwärtige Besetzung zurück. So ist z. B. die Zahl der 25 bis 30 Jahre alten Frauen im Jahre 1945 um 36 v. H. und die Zahl der 45- bis 50 jährigen Frauen im Jahre 1960 um 17 v. H. niedriger als bei der Volkszählung von 1925. Mit dem Aufrücken der wieder stärker besetzten Jahrgänge 1920/24 steigt die Zahl der Lebenden in der jeweils davon betroffenen Altersstufe nochmals stark an, ohne jedoch die dem Einschnitt vorausgegangene Höhe zu erreichen. Die Zahl der Lebenden wird sodann dem neuerlichen Geburtenrückgang zufolge ständig kleiner. Die Altersstufen von 15 bis 35 Jahren, in denen gegenwärtig sich die zahlenmäßig stärksten, in den letzten Vorkriegsjahrzehnten geborenen Jahrgänge befinden, sind mit den Jahrgängen 1925/29 bereits bis zu 20 v. H. schwächer besetzt als bei der Volkszählung im Jahre 1925. Gegenüber der vor 1870 geborenen Generation, die heute die höheren Altersstufen bevölkert, haben die jüngsten Jahrgänge des gegenwärtigen Bevölkerungsbestandes jedoch immer noch ein recht erhebliches Übergewicht. So ist z. B. die Zahl der 70 bis 75 jährigen Frauen nach 70 Jahren, wenn die Überlebenden der 1925 bis 1929 geborenen Mädchen in diese Altersstufe aufgerückt sind, rechnungsmäßig noch doppelt so groß wie heute.

Die Zahl der Männer nimmt in allen Altersstufen erheblich stärker zu als die der Frauen. Der Grund hierfür liegt einmal in dem allgemeinen Rückgang der Sterblichkeit, sodann in der teilweise stärkeren Abnahme der Sterblichkeit beim männlichen Geschlecht und schließlich in dem allmählichen Ausgleich der Kriegsverluste. Dazu kommt eine rein rechnungsmäßige Mehrzunahme der Zahl der Männer durch Nichtberücksichtigung der Wanderungsbewegung, an der die Männer immer etwas stärker beteiligt sind als die Frauen.

Da die Sterbeziffern des männlichen Geschlechts in fast allen Altersstufen größer sind als die des weiblichen Geschlechts, so muß schon bei einer für beide Geschlechter relativ gleich starken Besserung der Sterblichkeit eine Änderung in dem Zahlenverhältnis zwischen den Überlebenden beider Geschlechter zugunsten der Zahl der Männer eintreten, um so mehr also, wenn, wie es tatsächlich der Fall ist, die Sterblichkeit des männlichen Geschlechts in den meisten Altersstufen etwas stärker abgenommen hat als die des weiblichen Geschlechts[1]). Die hierdurch bedingte Abnahme des Frauenüberschusses in den jugendlichen und mittleren Altersstufen wird durch die folgende Übersicht gezeigt.

**Das voraussichtliche Geschlechtsverhältnis der heute lebenden Jahrgänge im heiratsfähigen Alter im Vergleich zu dem Stande von 1910 und 1925**

| Alter (von ... bis unter ... Jahren) | Auf 100 Männer kommen Frauen | | | | | | |
|---|---|---|---|---|---|---|---|
| | 1910 | 1925 | 1930 | 1935 | 1940 | 1945 | 1950 |
| 20—25 | 100,2 | 100,7 | 99,7 | 98,6 | 97,7 | 97,5 | 97,3 |
| 25—30 | 100,6 | 115,0 | 101,1 | 100,0 | 98,9 | 98,0 | 97,8 |
| 30—35 | 100,8 | 125,9 | 117,5 | 101,1 | 99,9 | 98,9 | 98,0 |
| 35—40 | 100,9 | 118,0 | 125,4 | 117,4 | 100,9 | 99,9 | 98,8 |
| 40—45 | 102,4 | 110,8 | 117,4 | 125,4 | 117,4 | 101,0 | 99,9 |
| 45—50 | 104,4 | 106,8 | 110,7 | 117,8 | 125,8 | 117,8 | 101,3 |

Mit dem Älterwerden der durch die Kriegsverluste zahlenmäßig geschwächten Jahrgänge des männlichen Geschlechts geht der gegenwärtig besonders große Frauenüberschuß in der 25- bis 50 jährigen Bevölkerung allmählich auf die höheren Altersstufen über. Die in das Heirats- und Fortpflanzungsalter aufrückenden Jahrgänge werden dann auch beim männlichen Geschlecht wieder vollbesetzt. Damit tritt in diesen lebenswichtigen Altersstufen wieder ein reguläres Zahlenverhältnis zwischen den Geschlechtern ein, das jedoch von der früheren Geschlechterverteilung nicht unerheblich abweicht.

Früher fand der durch die größere Sterblichkeit und die Mehrauswanderung des männlichen Geschlechts bedingte Ausgleich des Knabenüberschusses der

[1]) Soweit sie durch den Absterbevorgang des gegenwärtigen Bevölkerungsbestands bedingt sind.

[1]) Vgl. Deutsche Sterbetafeln für die Jahre 1924/26 in Statistik des Deutschen Reichs, Band 360 und Band 401, Teil I.

**Tabelle 1. Voraussichtliche Zahl der Lebenden jeden Alters**

(Unter der Annahme A: gleichbleibender Lebendgeborenenzahl wie 1927, B: bis 1955 um 25 v. H.

| Altersjahre | Lebende am 1. 1. 1927 | Zahl der Lebenden (in 1000) vorstehenden | | | | | | | | | | | | | | |
|---|---|---|---|---|---|---|---|---|---|---|---|---|---|---|---|---|
| | | 1928 | 1929 | 1930 | 1931 | 1932 | 1933 | 1934 | 1935 | 1936 | 1937 | 1938 | 1939 | 1940 | 1941 | 1942 |
| **Männliches** | | | | | | | | | | | | | | | | |
| Lebendgeborene .... | | *601,9* | *607,1* | *609,9* | *609,8* | *608,1* | *606,5* | *606,4* | *602,0* | *590,9* | *575,8* | *561,0* | *549,5* | *541,0* | *533,0* | *523,5* |
| 0 bis 1 ..... | 580,0 | 545,8 | 550,3 | 555,0 | 557,6 | 557,5 | 555,9 | 554,5 | 554,4 | 550,4 | 540,2 | 526,4 | 512,9 | 502,4 | 494,6 | 487,3 |
| 1 » 2 ..... | 585,7 | 556,7 | 523,8 | 528,1 | 532,7 | 535,2 | 535,1 | 533,6 | 532,2 | 532,1 | 528,2 | 518,5 | 505,2 | 492,3 | 482,2 | 474,7 |
| 2 » 3 ..... | 555,8 | 579,0 | 550,4 | 517,9 | 522,2 | 526,7 | 529,1 | 529,0 | 527,6 | 526,2 | 526,1 | 522,3 | 512,6 | 499,5 | 486,7 | 476,7 |
| 3 » 4 ..... | 553,9 | 552,9 | 576,0 | 547,5 | 515,2 | 519,5 | 523,9 | 526,4 | 526,3 | 524,8 | 523,4 | 523,3 | 519,5 | 510,0 | 496,9 | 484,2 |
| 4 » 5 ..... | 586,1 | 551,9 | 550,9 | 573,9 | 545,6 | 513,4 | 517,6 | 522,1 | 524,5 | 524,4 | 522,9 | 521,5 | 521,4 | 517,7 | 508,1 | 495,1 |
| 5 » 6 ..... | 630,2 | 584,4 | 550,4 | 549,4 | 572,3 | 544,1 | 511,9 | 516,1 | 520,6 | 523,0 | 522,9 | 521,5 | 520,1 | 520,0 | 516,2 | 506,7 |
| 6 » 7 ..... | 650,3 | 628,8 | 583,2 | 549,2 | 548,2 | 571,1 | 542,9 | 510,8 | 515,0 | 519,4 | 521,8 | 521,8 | 520,3 | 518,9 | 518,8 | 515,1 |
| 7 » 8 ..... | 487,0 | 649,1 | 627,6 | 582,1 | 548,1 | 547,1 | 570,0 | 541,8 | 509,9 | 514,0 | 518,5 | 520,9 | 520,8 | 519,3 | 518,0 | 517,9 |
| 8 » 9 ..... | 329,6 | 486,2 | 648,0 | 626,6 | 581,1 | 547,3 | 546,3 | 569,1 | 541,0 | 509,0 | 513,2 | 517,6 | 520,0 | 519,9 | 518,5 | 517,1 |
| 9 » 10 ..... | 318,0 | 329,0 | 485,5 | 647,0 | 625,7 | 580,2 | 546,4 | 545,4 | 568,2 | 540,1 | 508,2 | 512,4 | 516,8 | 519,2 | 519,1 | 517,7 |
| 10 » 11 ..... | 353,7 | 317,5 | 328,6 | 484,8 | 646,1 | 624,8 | 579,4 | 545,6 | 544,6 | 567,4 | 539,4 | 507,5 | 511,7 | 516,1 | 518,5 | 518,4 |
| 11 » 12 ..... | 474,2 | 353,2 | 317,1 | 328,1 | 484,1 | 645,2 | 623,9 | 578,6 | 544,9 | 543,9 | 566,6 | 538,6 | 506,8 | 511,0 | 515,4 | 517,8 |
| 12 » 13 ..... | 614,6 | 473,5 | 352,7 | 316,7 | 327,7 | 483,5 | 644,3 | 623,1 | 577,8 | 544,2 | 543,2 | 565,9 | 537,9 | 506,1 | 510,3 | 514,7 |
| 13 » 14 ..... | 626,4 | 613,8 | 472,9 | 352,2 | 316,2 | 327,2 | 482,8 | 643,5 | 622,2 | 577,1 | 543,4 | 542,4 | 565,1 | 537,2 | 505,5 | 509,6 |
| 14 » 15 ..... | 652,4 | 625,4 | 612,9 | 472,2 | 351,7 | 315,8 | 326,7 | 482,1 | 642,5 | 621,3 | 576,2 | 542,6 | 541,6 | 564,2 | 536,4 | 504,7 |
| 15 » 16 ..... | 620,8 | 651,3 | 624,3 | 611,8 | 471,3 | 351,1 | 315,2 | 326,2 | 481,2 | 641,3 | 620,2 | 575,2 | 541,6 | 540,6 | 563,2 | 535,4 |
| 16 » 17 ..... | 656,9 | 619,5 | 649,9 | 623,0 | 610,5 | 470,3 | 350,3 | 314,5 | 325,5 | 480,2 | 640,0 | 618,9 | 573,9 | 540,5 | 539,5 | 562,0 |
| 17 » 18 ..... | 665,3 | 655,2 | 617,9 | 648,2 | 621,4 | 608,9 | 469,1 | 349,4 | 313,7 | 324,6 | 479,0 | 638,3 | 617,3 | 572,5 | 539,1 | 538,1 |
| 18 » 19 ..... | 670,2 | 663,2 | 653,2 | 616,0 | 646,2 | 619,5 | 607,0 | 467,7 | 348,4 | 312,8 | 323,6 | 477,5 | 636,4 | 615,4 | 570,7 | 537,4 |
| 19 » 20 ..... | 655,1 | 667,8 | 660,8 | 650,8 | 613,7 | 643,9 | 617,2 | 604,8 | 466,0 | 347,1 | 311,6 | 322,5 | 475,8 | 634,1 | 613,1 | 568,6 |
| 20 » 21 ..... | 642,0 | 652,5 | 665,1 | 658,2 | 648,2 | 611,2 | 641,3 | 614,7 | 602,4 | 464,1 | 345,7 | 310,4 | 321,1 | 473,8 | 631,5 | 610,7 |
| 21 » 22 ..... | 618,5 | 639,2 | 649,6 | 662,2 | 655,3 | 645,3 | 608,6 | 638,5 | 612,0 | 599,7 | 462,0 | 344,2 | 309,0 | 319,7 | 471,8 | 628,7 |
| 22 » 23 ..... | 619,2 | 615,7 | 636,3 | 646,7 | 659,2 | 652,3 | 642,4 | 605,8 | 635,5 | 609,3 | 597,0 | 459,9 | 342,6 | 307,6 | 318,3 | 469,6 |
| 23 » 24 ..... | 594,3 | 616,4 | 612,9 | 633,4 | 643,7 | 656,2 | 649,3 | 639,5 | 603,1 | 632,7 | 606,5 | 594,3 | 457,9 | 341,1 | 306,2 | 316,8 |
| 24 » 25 ..... | 637,0 | 591,6 | 613,7 | 610,2 | 630,5 | 640,9 | 653,3 | 646,4 | 636,6 | 600,4 | 629,8 | 603,8 | 591,6 | 455,8 | 339,5 | 304,8 |
| 25 » 26 ..... | 594,5 | 634,2 | 589,0 | 610,9 | 607,5 | 627,8 | 638,0 | 650,4 | 643,6 | 633,8 | 597,7 | 627,1 | 601,1 | 589,0 | 453,8 | 338,0 |
| 26 » 27 ..... | 585,4 | 591,9 | 631,4 | 586,4 | 608,3 | 604,8 | 625,0 | 635,3 | 647,5 | 640,8 | 631,1 | 595,1 | 624,3 | 598,5 | 586,5 | 451,8 |
| 27 » 28 ..... | 531,2 | 582,9 | 589,4 | 628,7 | 583,9 | 605,7 | 602,2 | 622,3 | 632,5 | 644,8 | 638,0 | 628,4 | 592,6 | 621,7 | 595,9 | 583,9 |
| 28 » 29 ..... | 498,9 | 529,0 | 580,4 | 586,9 | 626,1 | 581,5 | 603,2 | 599,7 | 619,8 | 629,9 | 642,1 | 635,4 | 625,8 | 590,1 | 619,1 | 593,4 |
| 29 » 30 ..... | 469,9 | 496,9 | 526,9 | 578,1 | 584,5 | 623,5 | 579,1 | 600,7 | 597,3 | 617,2 | 627,3 | 639,5 | 632,8 | 623,2 | 587,7 | 616,5 |
| 30 » 31 ..... | 451,3 | 468,0 | 494,9 | 524,7 | 575,7 | 582,1 | 621,0 | 576,8 | 598,3 | 594,9 | 614,7 | 624,8 | 636,9 | 630,2 | 620,7 | 585,3 |
| 31 » 32 ..... | 429,8 | 449,5 | 466,1 | 492,9 | 522,6 | 573,4 | 579,8 | 618,5 | 574,4 | 595,8 | 592,5 | 612,2 | 622,3 | 634,3 | 627,7 | 618,2 |
| 32 » 33 ..... | 406,9 | 428,0 | 447,6 | 464,2 | 490,9 | 520,5 | 571,1 | 577,4 | 616,0 | 572,1 | 593,4 | 590,0 | 609,7 | 619,7 | 631,7 | 625,1 |
| 33 » 34 ..... | 404,4 | 405,2 | 426,3 | 445,8 | 462,3 | 488,9 | 518,4 | 568,7 | 575,1 | 613,5 | 569,7 | 591,0 | 587,6 | 607,3 | 617,2 | 629,1 |
| 34 » 35 ..... | 393,9 | 402,8 | 403,6 | 424,5 | 444,0 | 460,4 | 486,9 | 516,2 | 566,4 | 572,7 | 610,9 | 567,4 | 588,6 | 585,2 | 604,8 | 614,7 |
| 35 » 36 ..... | 399,3 | 392,2 | 401,1 | 401,9 | 422,7 | 442,1 | 458,5 | 484,8 | 514,1 | 564,0 | 570,3 | 608,4 | 565,0 | 586,1 | 582,8 | 602,2 |
| 36 » 37 ..... | 394,2 | 397,5 | 390,5 | 399,3 | 400,1 | 420,9 | 440,2 | 456,5 | 482,7 | 511,8 | 561,6 | 567,8 | 605,7 | 562,6 | 583,5 | 580,2 |
| 37 » 38 ..... | 388,2 | 392,4 | 395,7 | 388,8 | 397,5 | 398,3 | 419,0 | 438,2 | 454,4 | 480,5 | 509,5 | 559,0 | 565,2 | 603,0 | 560,0 | 580,9 |
| 38 » 39 ..... | 394,4 | 386,4 | 390,5 | 393,8 | 386,9 | 395,6 | 396,4 | 417,0 | 436,1 | 452,3 | 478,2 | 507,1 | 556,4 | 562,6 | 600,1 | 557,4 |
| 39 » 40 ..... | 394,7 | 392,4 | 384,5 | 388,6 | 391,9 | 385,0 | 393,7 | 394,5 | 414,9 | 434,0 | 450,0 | 475,9 | 504,6 | 553,6 | 559,8 | 597,2 |
| 40 » 41 ..... | 381,7 | 392,7 | 390,4 | 382,5 | 386,6 | 389,9 | 383,0 | 391,6 | 392,4 | 412,8 | 431,7 | 447,7 | 473,4 | 502,0 | 550,7 | 556,9 |
| 41 » 42 ..... | 385,3 | 379,6 | 390,5 | 388,2 | 380,4 | 384,4 | 387,7 | 380,9 | 389,5 | 390,2 | 410,5 | 429,3 | 445,2 | 470,8 | 499,2 | 547,7 |
| 42 » 43 ..... | 374,9 | 383,1 | 377,4 | 388,2 | 385,9 | 378,1 | 382,2 | 385,4 | 378,6 | 387,2 | 388,0 | 408,1 | 426,8 | 442,6 | 468,0 | 496,2 |
| 43 » 44 ..... | 363,3 | 372,5 | 380,7 | 375,1 | 385,8 | 383,5 | 375,8 | 379,8 | 383,0 | 376,3 | 384,8 | 385,5 | 405,5 | 424,1 | 439,8 | 465,1 |
| 44 » 45 ..... | 368,7 | 360,9 | 370,1 | 378,2 | 372,6 | 383,2 | 381,0 | 373,3 | 377,3 | 380,5 | 373,8 | 382,2 | 383,0 | 402,9 | 421,4 | 437,0 |
| 45 » 46 ..... | 359,2 | 366,1 | 358,4 | 367,5 | 375,5 | 370,0 | 380,6 | 378,3 | 370,7 | 374,7 | 377,8 | 371,2 | 379,5 | 380,3 | 400,1 | 418,4 |
| 46 » 47 ..... | 362,8 | 356,5 | 363,4 | 355,7 | 364,7 | 372,7 | 367,2 | 377,7 | 375,5 | 367,9 | 371,9 | 375,0 | 368,4 | 376,7 | 377,5 | 397,1 |
| 47 » 48 ..... | 367,9 | 359,9 | 353,6 | 360,5 | 352,9 | 361,8 | 369,7 | 364,3 | 374,7 | 372,5 | 365,0 | 368,9 | 372,0 | 365,5 | 373,7 | 374,5 |
| 48 » 49 ..... | 366,7 | 364,8 | 356,9 | 350,6 | 357,4 | 349,9 | 358,7 | 366,6 | 361,2 | 371,5 | 369,3 | 361,9 | 365,7 | 368,8 | 362,4 | 370,5 |
| 49 » 50 ..... | 365,9 | 363,3 | 361,4 | 353,6 | 347,4 | 354,1 | 346,7 | 355,4 | 363,2 | 357,9 | 368,1 | 365,9 | 358,6 | 362,4 | 365,5 | 359,0 |
| 50 » 51 ..... | 366,9 | 362,2 | 359,7 | 357,8 | 350,1 | 344,0 | 350,6 | 343,2 | 351,9 | 359,6 | 354,3 | 364,4 | 362,3 | 355,0 | 358,8 | 361,8 |
| 51 » 52 ..... | 361,7 | 363,0 | 358,4 | 355,9 | 354,0 | 346,3 | 340,3 | 347,0 | 339,6 | 348,2 | 355,8 | 350,5 | 360,5 | 358,5 | 351,2 | 355,0 |
| 52 » 53 ..... | 339,4 | 357,6 | 358,8 | 354,2 | 351,8 | 350,0 | 342,4 | 336,4 | 342,9 | 335,7 | 344,2 | 351,7 | 346,5 | 356,4 | 354,3 | 347,2 |
| 53 » 54 ..... | 324,0 | 335,2 | 353,1 | 354,4 | 349,8 | 347,4 | 345,6 | 338,1 | 332,2 | 338,6 | 331,5 | 339,9 | 347,3 | 342,2 | 352,0 | 349,9 |
| 54 » 55 ..... | 320,1 | 319,6 | 330,7 | 348,3 | 349,6 | 345,1 | 342,7 | 340,9 | 333,5 | 327,7 | 334,1 | 327,0 | 335,3 | 342,6 | 337,6 | 347,2 |
| 55 » 56 ..... | 260,5 | 315,3 | 314,9 | 325,8 | 343,2 | 344,4 | 340,0 | 337,6 | 335,9 | 328,6 | 322,8 | 329,1 | 322,1 | 330,3 | 337,5 | 332,5 |
| 56 » 57 ..... | 286,7 | 256,3 | 310,3 | 309,8 | 320,5 | 337,6 | 338,8 | 334,5 | 332,1 | 330,4 | 323,3 | 317,6 | 323,8 | 316,9 | 325,0 | 332,1 |
| 57 » 58 ..... | 282,0 | 281,7 | 251,8 | 304,8 | 304,4 | 314,9 | 331,7 | 332,9 | 328,6 | 326,3 | 324,7 | 317,6 | 312,1 | 318,1 | 311,4 | 319,3 |
| 58 » 59 ..... | 258,3 | 276,6 | 276,3 | 247,0 | 299,0 | 298,6 | 308,9 | 325,4 | 326,5 | 322,3 | 320,1 | 318,5 | 311,5 | 306,1 | 312,0 | 305,4 |
| 59 » 60 ..... | 245,8 | 253,0 | 270,9 | 270,6 | 241,9 | 292,8 | 292,4 | 302,5 | 318,6 | 319,8 | 315,7 | 313,4 | 311,8 | 305,1 | 299,7 | 305,6 |

Erläuterung: Die Treppenlinie trennt die jeweils Überlebenden des Bevölkerungsbestandes von Anfang 1927 von den zukünftigen Geburtsjahrgängen. Die über der Treppenlinie aufgeführten Zahlen beziehen sich bzw. weiblichen Geschlechts in dem darüber angegebenen Jahr oder in dem mit diesem beginnenden Jahrfünft bzw. Jahrzehnt. Für den Entwicklungsfall A (gleichbleibende Lebendgeborenenzahl) sind die

**im Deutschen Reich in den Jahren 1928 bis 2000**

abnehmender und dann gleichbleibender Geburtenhäufigkeit. Siehe untenstehende Erläuterung)

| Alters zu Beginn des Jahres | | | | | | | | | | | | | | | | Zahl der Lebenden in der Stationären Bevölkerung | Altersjahre |
|---|---|---|---|---|---|---|---|---|---|---|---|---|---|---|---|---|---|
| 1943 | 1944 | 1945 | 1946 | 1947 | 1948 | 1949 | 1950 | 1955 | 1960 | 1965 | 1970 | 1975 | 1980 | 1990 | 2000 | | |
| **Geschlecht** | | | | | | | | | | | | | | | | | |
| *513,0* | *503,6* | *496,5* | *492,5* | *488,0* | *482,0* | *475,1* | *458,6* | *439,3* | *419,7* | *396,8* | *375,2* | *351,8* | *322,7* | *288,0* | . | *597,0* | Lebendgeborene |
| 478,6 | 469,0 | 460,4 | 453,9 | 450,3 | 446,1 | 440,7 | 434,3 | 419,3 | 401,6 | 383,7 | 362,8 | 343,0 | 321,6 | 295,0 | 263,3 | 545,8 | 0 bis 1 |
| 467,7 | 459,4 | 450,1 | 441,9 | 435,7 | 432,1 | 428,2 | 422,9 | 402,4 | 385,5 | 368,3 | 348,2 | 329,2 | 308,7 | 283,2 | 252,7 | 523,8 | 1 » 2 |
| 469,3 | 462,4 | 454,2 | 445,0 | 436,9 | 430,7 | 427,3 | 423,4 | 397,9 | 381,1 | 364,1 | 344,2 | 325,5 | 305,2 | 280,0 | 249,9 | 517,9 | 2 » 3 |
| 474,2 | 466,9 | 460,0 | 451,8 | 442,7 | 434,6 | 428,5 | 425,0 | 395,8 | 379,1 | 362,2 | 342,4 | 323,8 | 303,6 | 278,5 | 248,5 | 515,2 | 3 » 4 |
| 482,4 | 472,5 | 465,2 | 458,3 | 450,2 | 441,1 | 433,1 | 426,9 | 394,4 | 377,8 | 360,9 | 341,2 | 322,6 | 302,5 | 277,5 | 247,7 | 513,4 | 4 » 5 |
| 493,8 | 481,1 | 471,2 | 463,9 | 457,1 | 448,9 | 439,9 | 431,8 | 407,4 | 393,3 | 376,7 | 359,9 | 340,3 | 321,7 | 276,7 | 247,0 | 511,9 | 5 » 6 |
| 505,6 | 492,7 | 480,0 | 470,2 | 462,9 | 456,0 | 447,9 | 438,9 | 412,4 | 392,4 | 375,9 | 359,1 | 339,5 | 321,0 | 276,1 | 246,4 | 510,8 | 6 » 7 |
| 514,1 | 504,6 | 491,8 | 479,1 | 469,3 | 462,0 | 455,2 | 447,1 | 416,8 | 391,7 | 375,2 | 358,4 | 338,9 | 320,4 | 275,6 | 246,0 | 509,9 | 7 » 8 |
| 517,0 | 513,3 | 503,8 | 491,0 | 478,3 | 468,5 | 461,3 | 454,5 | 419,9 | 391,0 | 374,6 | 357,9 | 338,3 | 319,9 | 275,1 | 245,6 | 509,0 | 8 » 9 |
| 516,3 | 516,2 | 512,5 | 503,1 | 490,2 | 477,6 | 467,8 | 460,6 | 422,7 | 390,4 | 374,0 | 357,3 | 337,8 | 319,4 | 274,7 | 245,2 | 508,2 | 9 » 10 |
| 516,9 | 515,6 | 515,5 | 511,8 | 502,3 | 489,5 | 476,9 | 467,1 | 428,1 | 403,9 | 389,9 | 373,4 | 356,8 | 337,3 | 299,1 | 274,3 | 507,5 | 10 » 11 |
| 517,7 | 516,2 | 514,9 | 514,8 | 511,1 | 501,6 | 488,8 | 476,3 | 435,5 | 409,2 | 389,3 | 372,9 | 356,3 | 336,9 | 298,7 | 274,0 | 506,8 | 11 » 12 |
| 517,1 | 517,0 | 515,6 | 514,2 | 514,1 | 510,4 | 501,0 | 488,2 | 443,8 | 413,7 | 388,8 | 372,4 | 355,8 | 336,4 | 298,3 | 273,6 | 506,1 | 12 » 13 |
| 514,0 | 516,4 | 516,3 | 514,9 | 513,5 | 513,4 | 509,7 | 500,3 | 451,3 | 417,0 | 388,3 | 371,9 | 355,3 | 336,0 | 297,9 | 273,2 | 505,5 | 13 » 14 |
| 508,8 | 513,2 | 515,6 | 515,5 | 514,1 | 512,7 | 512,6 | 508,9 | 457,4 | 419,7 | 387,7 | 371,4 | 354,8 | 335,4 | 297,4 | 272,8 | 504,7 | 14 » 15 |
| 503,8 | 507,9 | 512,3 | 514,7 | 514,6 | 513,2 | 511,8 | 511,7 | 463,7 | 425,0 | 400,9 | 387,0 | 370,7 | 354,2 | 316,6 | 272,3 | 503,8 | 15 » 16 |
| 534,3 | 502,7 | 506,8 | 511,2 | 513,6 | 513,5 | 512,1 | 510,7 | 472,4 | 432,0 | 405,9 | 386,2 | 369,9 | 353,4 | 315,9 | 271,7 | 502,7 | 16 » 17 |
| 560,6 | 532,9 | 500,4 | 505,5 | 509,9 | 512,3 | 512,2 | 510,8 | 483,6 | 439,7 | 409,9 | 385,2 | 369,0 | 352,5 | 315,1 | 271,0 | 500,4 | 17 » 18 |
| 536,4 | 558,9 | 531,3 | 499,9 | 504,0 | 508,3 | 510,7 | 510,6 | 494,8 | 446,3 | 412,4 | 384,0 | 367,8 | 351,4 | 314,2 | 270,2 | 499,9 | 18 » 19 |
| 535,5 | 534,5 | 556,8 | 529,3 | 498,1 | 502,2 | 506,5 | 508,8 | 502,2 | 451,4 | 414,2 | 382,6 | 366,5 | 350,2 | 313,0 | 269,2 | 498,1 | 19 » 20 |
| 566,3 | 533,3 | 532,3 | 554,6 | 527,2 | 496,0 | 500,1 | 504,4 | 503,9 | 456,6 | 418,4 | 394,8 | 381,1 | 365,0 | 329,7 | 292,3 | 496,0 | 20 » 21 |
| 608,0 | 563,8 | 531,0 | 530,0 | 552,1 | 524,9 | 493,9 | 497,9 | 501,7 | 464,1 | 424,4 | 398,7 | 379,4 | 363,4 | 328,3 | 291,0 | 493,9 | 21 » 22 |
| 625,9 | 605,2 | 561,3 | 528,6 | 527,6 | 549,6 | 522,3 | 491,6 | 500,8 | 474,2 | 431,1 | 401,9 | 377,7 | 361,8 | 326,8 | 289,7 | 491,6 | 22 » 23 |
| 467,5 | 623,0 | 602,5 | 558,7 | 526,2 | 525,2 | 547,2 | 520,1 | 499,9 | 484,4 | 436,9 | 403,7 | 375,9 | 360,1 | 325,3 | 288,4 | 489,4 | 23 » 24 |
| 315,4 | 465,4 | 620,2 | 599,8 | 556,2 | 523,8 | 522,8 | 544,7 | 497,7 | 491,3 | 441,5 | 405,2 | 374,3 | 358,5 | 323,8 | 287,1 | 487,2 | 24 » 25 |
| 303,5 | 314,0 | 463,3 | 617,5 | 597,1 | 553,8 | 521,5 | 520,5 | 493,3 | 492,7 | 446,5 | 409,2 | 386,0 | 372,6 | 341,0 | 304,9 | 485,1 | 25 » 26 |
| 336,6 | 302,2 | 312,7 | 461,3 | 614,8 | 594,5 | 551,4 | 519,2 | 486,9 | 490,6 | 453,8 | 415,0 | 389,9 | 371,0 | 339,5 | 303,5 | 483,0 | 26 » 27 |
| 449,9 | 335,1 | 300,9 | 311,3 | 459,4 | 612,2 | 592,0 | 549,0 | 480,9 | 489,8 | 463,8 | 421,7 | 393,1 | 369,4 | 338,1 | 302,2 | 480,9 | 27 » 28 |
| 581,5 | 448,0 | 333,7 | 299,6 | 310,0 | 457,4 | 609,6 | 589,5 | 508,9 | 489,2 | 474,0 | 427,5 | 395,1 | 367,9 | 336,7 | 301,0 | 478,9 | 28 » 29 |
| 591,0 | 579,1 | 446,2 | 332,4 | 298,4 | 308,8 | 455,6 | 607,1 | 533,2 | 487,2 | 480,9 | 432,2 | 396,6 | 366,4 | 335,3 | 299,7 | 476,9 | 29 » 30 |
| 614,1 | 588,6 | 576,8 | 444,4 | 331,0 | 297,2 | 307,5 | 453,7 | 509,7 | 483,0 | 482,5 | 437,2 | 400,7 | 378,0 | 349,5 | 315,7 | 475,0 | 30 » 31 |
| 582,9 | 611,6 | 586,2 | 574,5 | 442,6 | 329,7 | 296,0 | 306,3 | 508,6 | 477,0 | 480,6 | 444,5 | 406,5 | 381,9 | 348,1 | 314,4 | 473,1 | 31 » 32 |
| 615,6 | 580,6 | 609,1 | 583,9 | 572,1 | 440,8 | 328,3 | 294,8 | 537,9 | 471,1 | 479,9 | 454,4 | 413,1 | 385,1 | 346,7 | 313,2 | 471,1 | 32 » 33 |
| 622,6 | 613,1 | 578,2 | 606,6 | 581,5 | 569,8 | 439,0 | 327,0 | 577,6 | 498,7 | 479,3 | 464,4 | 418,9 | 387,1 | 345,3 | 311,9 | 469,2 | 33 » 34 |
| 626,5 | 620,0 | 610,6 | 575,8 | 604,1 | 579,1 | 567,4 | 437,2 | 594,9 | 522,4 | 477,4 | 471,2 | 423,5 | 388,6 | 343,9 | 310,6 | 467,3 | 34 » 35 |
| 612,1 | 623,9 | 617,4 | 608,0 | 573,4 | 601,6 | 576,6 | 565,1 | 444,5 | 499,4 | 473,2 | 472,7 | 428,3 | 392,5 | 357,5 | 327,1 | 465,3 | 35 » 36 |
| 599,6 | 609,4 | 621,2 | 614,7 | 605,4 | 570,9 | 598,9 | 574,1 | 300,0 | 498,1 | 467,1 | 470,7 | 435,4 | 398,1 | 355,9 | 325,7 | 463,3 | 36 » 37 |
| 577,6 | 596,9 | 606,6 | 618,4 | 611,9 | 602,6 | 568,3 | 596,2 | 288,5 | 526,5 | 461,2 | 469,8 | 444,8 | 404,4 | 354,3 | 324,2 | 461,2 | 37 » 38 |
| 578,1 | 574,8 | 594,0 | 603,8 | 615,4 | 609,0 | 599,8 | 565,6 | 319,9 | 565,1 | 487,8 | 468,9 | 454,3 | 409,8 | 352,6 | 322,7 | 459,0 | 38 » 39 |
| 554,6 | 575,3 | 572,0 | 591,1 | 600,8 | 612,4 | 606,0 | 596,8 | 427,3 | 581,5 | 510,6 | 466,6 | 460,6 | 413,9 | 350,9 | 321,1 | 456,7 | 39 » 40 |
| 594,0 | 551,7 | 572,3 | 569,0 | 588,0 | 597,7 | 609,2 | 602,9 | 551,7 | 434,0 | 487,6 | 462,1 | 461,5 | 418,2 | 361,6 | 334,3 | 454,4 | 40 » 41 |
| 553,8 | 590,8 | 548,7 | 569,1 | 565,9 | 584,8 | 594,4 | 605,8 | 560,0 | 292,5 | 485,8 | 455,6 | 459,1 | 424,6 | 364,8 | 332,5 | 451,9 | 41 » 42 |
| 544,5 | 550,5 | 587,3 | 545,4 | 565,8 | 562,6 | 581,4 | 590,9 | 580,7 | 281,0 | 512,8 | 449,2 | 457,6 | 433,3 | 367,2 | 330,5 | 449,2 | 42 » 43 |
| 493,2 | 541,1 | 547,1 | 583,6 | 542,0 | 562,3 | 559,1 | 577,7 | 550,1 | 311,1 | 549,5 | 474,4 | 456,0 | 441,9 | 368,3 | 328,5 | 446,4 | 43 » 44 |
| 462,0 | 489,9 | 537,5 | 543,5 | 579,8 | 538,5 | 558,6 | 555,4 | 579,5 | 414,9 | 564,6 | 495,8 | 453,1 | 447,2 | 368,8 | 326,3 | 443,5 | 44 » 45 |
| 433,9 | 458,8 | 486,5 | 533,8 | 539,7 | 575,7 | 534,7 | 554,7 | 584,3 | 534,7 | 420,7 | 472,6 | 447,8 | 447,3 | 371,5 | 338,3 | 440,4 | 45 » 46 |
| 415,3 | 430,6 | 455,4 | 482,8 | 529,8 | 535,7 | 571,4 | 530,7 | 586,0 | 541,6 | 283,0 | 469,9 | 440,7 | 444,0 | 375,6 | 335,8 | 437,1 | 46 » 47 |
| 393,9 | 412,0 | 427,2 | 451,7 | 479,0 | 525,5 | 531,4 | 566,9 | 570,3 | 560,5 | 271,3 | 495,0 | 433,6 | 441,6 | 380,2 | 333,1 | 433,6 | 47 » 48 |
| 371,3 | 390,5 | 408,4 | 423,6 | 447,9 | 474,9 | 521,0 | 526,8 | 556,3 | 529,7 | 299,6 | 529,2 | 456,9 | 439,1 | 383,8 | 330,2 | 429,9 | 48 » 49 |
| 367,1 | 367,9 | 386,9 | 404,7 | 419,7 | 443,8 | 470,5 | 516,3 | 533,4 | 556,6 | 398,5 | 542,2 | 476,2 | 435,1 | 386,0 | 327,2 | 425,9 | 49 » 50 |
| 355,5 | 363,5 | 364,2 | 383,1 | 400,7 | 415,5 | 439,4 | 465,9 | 531,2 | 559,5 | 512,1 | 402,8 | 452,6 | 428,9 | 388,2 | 335,6 | 421,7 | 50 » 51 |
| 358,0 | 351,7 | 359,6 | 360,3 | 379,0 | 396,4 | 411,1 | 434,7 | 506,6 | 559,4 | 517,0 | 270,1 | 448,6 | 420,6 | 392,1 | 336,9 | 417,2 | 51 » 52 |
| 350,9 | 353,9 | 347,6 | 355,5 | 356,2 | 374,7 | 391,9 | 406,4 | 539,2 | 542,5 | 533,2 | 258,0 | 470,8 | 412,4 | 397,8 | 337,1 | 412,4 | 52 » 53 |
| 342,9 | 346,5 | 349,5 | 343,3 | 351,0 | 351,8 | 370,0 | 387,0 | 499,2 | 527,1 | 501,9 | 283,8 | 501,4 | 432,9 | 403,1 | 336,0 | 407,3 | 53 » 54 |
| 345,2 | 338,2 | 341,8 | 344,7 | 338,7 | 346,3 | 347,0 | 365,0 | 487,0 | 503,2 | 525,0 | 375,9 | 511,5 | 449,2 | 405,1 | 334,1 | 401,8 | 54 » 55 |
| 342,1 | 340,1 | 333,2 | 336,7 | 339,6 | 333,6 | 341,1 | 341,8 | 437,3 | 498,5 | 525,2 | 480,6 | 378,1 | 424,8 | 402,0 | 333,9 | 395,8 | 55 » 56 |
| 327,2 | 336,5 | 334,6 | 327,8 | 331,3 | 334,1 | 328,3 | 335,6 | 405,7 | 472,9 | 522,1 | 482,6 | 252,1 | 418,7 | 395,6 | 334,6 | 389,4 | 56 » 57 |
| 326,3 | 321,4 | 330,6 | 328,7 | 322,1 | 325,5 | 328,3 | 322,5 | 377,0 | 500,2 | 503,2 | 494,6 | 239,4 | 436,8 | 389,7 | 335,5 | 382,6 | 57 » 58 |
| 313,2 | 320,0 | 315,3 | 324,3 | 322,4 | 315,9 | 319,3 | 322,0 | 356,6 | 459,9 | 485,7 | 462,4 | 261,5 | 462,0 | 383,3 | 335,1 | 375,3 | 58 » 59 |
| 299,1 | 306,7 | 313,4 | 308,8 | 317,6 | 315,7 | 309,4 | 312,7 | 333,9 | 445,4 | 460,2 | 480,2 | 343,8 | 467,8 | 375,4 | 333,0 | 367,5 | 59 » 60 |

treffen den Entwicklungsfall B (um 25 v. H. abnehmende Geburtenhäufigkeit). Die kursiv gedruckten Zahlen in der ersten Zeile sind die unter dieser Annahme sich ergebenden Zahlen der Lebendgeborenen männ- über der Treppenlinie befindlichen Altersjahre mit den in der letzten Spalte aufgeführten Zahlen der gleichaltrigen Lebenden in der stationären Bevölkerung zu besetzen.

Noch: **Tabelle 1. Voraussichtliche Zahl der Lebenden jeden Alters**

(Unter der Annahme A: gleichbleibender Lebendgeborenenzahl wie 1927, B: bis 1955 um 25 v. H.

| Altersjahre | Lebende am 1. 1. 1927 | Zahl der Lebenden (in 1000) vorstehenden | | | | | | | | | | | | | | |
|---|---|---|---|---|---|---|---|---|---|---|---|---|---|---|---|---|
| | | 1928 | 1929 | 1930 | 1931 | 1932 | 1933 | 1934 | 1935 | 1936 | 1937 | 1938 | 1939 | 1940 | 1941 | 1942 |
| **Noch: Männliches** | | | | | | | | | | | | | | | | |
| 60 bis 61 | 244,7 | 240,3 | 247,3 | 264,7 | 264,4 | 236,4 | 286,2 | 285,7 | 295,6 | 311,4 | 312,5 | 308,5 | 306,3 | 304,8 | 298,2 | 293,0 |
| 61 » 62 | 224,8 | 238,7 | 234,3 | 241,2 | 258,2 | 257,9 | 230,5 | 279,1 | 278,7 | 288,3 | 303,7 | 304,8 | 300,9 | 298,8 | 297,3 | 290,8 |
| 62 » 63 | 218,5 | 218,8 | 232,2 | 228,0 | 234,7 | 251,2 | 251,0 | 224,3 | 271,6 | 271,2 | 280,6 | 295,5 | 296,6 | 292,8 | 290,7 | 289,3 |
| 63 » 64 | 206,6 | 212,0 | 212,3 | 225,4 | 221,3 | 227,8 | 243,8 | 243,6 | 217,7 | 263,6 | 263,2 | 272,3 | 286,8 | 287,9 | 284,2 | 282,2 |
| 64 » 65 | 187,7 | 199,9 | 205,2 | 205,5 | 218,1 | 214,2 | 220,4 | 236,0 | 235,7 | 210,7 | 255,1 | 254,7 | 263,5 | 277,6 | 278,6 | 275,0 |
| 65 » 66 | 172,8 | 181,1 | 192,9 | 198,0 | 198,3 | 210,4 | 206,6 | 212,6 | 227,7 | 227,4 | 203,3 | 246,1 | 245,7 | 254,2 | 267,8 | 268,8 |
| 66 » 67 | 171,6 | 166,1 | 174,1 | 185,4 | 190,3 | 190,6 | 202,3 | 198,6 | 204,4 | 218,8 | 218,6 | 195,4 | 236,6 | 236,2 | 244,4 | 257,4 |
| 67 » 68 | 161,5 | 164,3 | 159,1 | 166,7 | 177,5 | 182,2 | 182,4 | 193,7 | 190,2 | 195,7 | 209,5 | 209,3 | 187,1 | 226,5 | 226,2 | 234,0 |
| 68 » 69 | 144,5 | 154,0 | 156,6 | 151,6 | 158,9 | 169,2 | 173,7 | 173,9 | 184,6 | 181,3 | 186,5 | 199,7 | 199,5 | 178,3 | 215,9 | 215,6 |
| 69 » 70 | 130,2 | 137,2 | 146,2 | 148,6 | 143,9 | 150,8 | 160,6 | 164,8 | 165,1 | 175,2 | 172,0 | 177,0 | 189,6 | 189,3 | 169,3 | 204,9 |
| 70 » 71 | 115,8 | 123,0 | 129,6 | 138,0 | 140,4 | 135,9 | 142,4 | 151,7 | 155,7 | 155,9 | 165,5 | 162,5 | 167,2 | 179,0 | 178,8 | 159,9 |
| 71 » 72 | 102,5 | 108,8 | 115,5 | 121,7 | 129,6 | 131,8 | 127,6 | 133,8 | 142,4 | 146,2 | 146,4 | 155,4 | 152,6 | 157,0 | 168,1 | 167,9 |
| 72 » 73 | 98,2 | 95,6 | 101,5 | 107,7 | 113,5 | 120,9 | 123,0 | 119,1 | 124,8 | 132,9 | 136,4 | 136,6 | 145,0 | 142,4 | 146,5 | 156,9 |
| 73 » 74 | 87,3 | 91,0 | 88,6 | 94,0 | 99,8 | 105,1 | 112,0 | 113,9 | 110,3 | 115,6 | 123,1 | 126,3 | 126,5 | 134,3 | 131,9 | 135,7 |
| 74 » 75 | 79,0 | 80,2 | 83,6 | 81,4 | 86,4 | 91,7 | 96,6 | 103,0 | 104,7 | 101,4 | 106,2 | 113,1 | 116,1 | 116,3 | 123,4 | 121,2 |
| 75 » 76 | 70,1 | 72,0 | 73,0 | 76,1 | 74,1 | 78,7 | 83,5 | 88,0 | 93,8 | 95,3 | 92,3 | 96,7 | 103,0 | 105,7 | 105,9 | 112,4 |
| 76 » 77 | 64,2 | 63,2 | 64,9 | 65,9 | 68,7 | 66,9 | 71,0 | 75,4 | 79,4 | 84,6 | 86,0 | 83,3 | 87,3 | 92,9 | 95,4 | 95,5 |
| 77 » 78 | 53,6 | 57,4 | 56,5 | 58,0 | 58,9 | 61,4 | 59,8 | 63,5 | 67,4 | 71,0 | 75,6 | 76,9 | 74,5 | 78,0 | 83,1 | 85,3 |
| 78 » 79 | 43,7 | 47,5 | 50,8 | 50,0 | 51,4 | 52,2 | 54,4 | 52,9 | 56,2 | 59,6 | 62,8 | 67,0 | 68,1 | 65,9 | 69,1 | 73,6 |
| 79 » 80 | 34,4 | 38,3 | 41,5 | 44,4 | 43,8 | 45,0 | 45,6 | 47,6 | 46,3 | 49,2 | 52,2 | 55,0 | 58,6 | 59,6 | 57,7 | 60,5 |
| 80 » 81 | 29,6 | 29,8 | 33,1 | 35,9 | 38,4 | 37,8 | 38,9 | 39,4 | 41,1 | 40,0 | 42,5 | 45,1 | 47,5 | 50,6 | 51,5 | 49,9 |
| 81 » 82 | 26,7 | 25,3 | 25,4 | 28,2 | 30,6 | 32,7 | 32,3 | 33,1 | 33,6 | 35,1 | 34,1 | 36,2 | 38,5 | 40,5 | 43,2 | 43,9 |
| 82 » 83 | 21,2 | 22,5 | 21,2 | 21,3 | 23,7 | 25,7 | 27,5 | 27,1 | 27,8 | 28,2 | 29,4 | 28,7 | 30,4 | 32,3 | 34,0 | 36,3 |
| 83 » 84 | 16,7 | 17,5 | 18,6 | 17,5 | 17,6 | 19,6 | 21,2 | 22,7 | 22,4 | 23,0 | 23,3 | 24,3 | 23,7 | 25,1 | 26,7 | 28,1 |
| 84 » 85 | 13,9 | 13,5 | 14,2 | 15,0 | 14,2 | 14,3 | 15,9 | 17,2 | 18,4 | 18,1 | 18,6 | 18,9 | 19,7 | 19,2 | 20,4 | 21,6 |
| 85 » 86 | 9,4 | 11,1 | 10,7 | 11,3 | 12,0 | 11,3 | 11,4 | 12,6 | 13,7 | 14,7 | 14,4 | 14,8 | 15,0 | 15,7 | 15,3 | 16,2 |
| 86 » 87 | 8,2 | 7,3 | 8,6 | 8,3 | 8,8 | 9,3 | 8,8 | 8,9 | 9,8 | 10,7 | 11,4 | 11,3 | 11,6 | 11,7 | 12,2 | 11,9 |
| 87 » 88 | 5,1 | 6,3 | 5,6 | 6,6 | 6,4 | 6,7 | 7,1 | 6,7 | 6,8 | 7,5 | 8,2 | 8,8 | 8,6 | 8,9 | 9,0 | 9,4 |
| 88 » 89 | 3,8 | 3,9 | 4,7 | 4,2 | 5,0 | 4,8 | 5,1 | 5,4 | 5,1 | 5,1 | 5,7 | 6,1 | 6,6 | 6,5 | 6,7 | 6,8 |
| 89 » 90 | 2,6 | 2,8 | 2,9 | 3,5 | 3,1 | 3,7 | 3,6 | 3,7 | 4,0 | 3,8 | 3,8 | 4,2 | 4,5 | 4,9 | 4,8 | 4,9 |
| 90 und darüber | 5,8 | 5,9 | 6,4 | 6,5 | 7,9 | 7,1 | 8,4 | 8,1 | 8,5 | 9,0 | 8,5 | 8,6 | 9,5 | 10,3 | 11,0 | 10,9 |
| **Insgesamt** | 30 610,7 | 30 824,1 | 31 036,7 | 31 246,0 | 31 452,8 | 31 650,7 | 31 842,0 | 32 024,1 | 32 200,6 | 32 366,8 | 32 515,4 | 32 645,8 | 32 756,9 | 32 852,5 | 32 934,5 | 33 001,9 |
| **Weibliches** | | | | | | | | | | | | | | | | |
| Lebendgeborene | | *568,3* | *573,8* | *577,0* | *577,5* | *576,4* | *574,9* | *574,8* | *570,7* | *560,1* | *545,8* | *531,7* | *520,9* | *512,8* | *505,2* | *496,2* |
| 0 bis 1 | 555,9 | 524,5 | 529,3 | 534,4 | 537,4 | 537,8 | 536,8 | 535,4 | 535,3 | 531,5 | 521,6 | 508,3 | 495,2 | 485,1 | 477,6 | 470,5 |
| 1 » 2 | 563,6 | 536,8 | 506,5 | 511,1 | 516,0 | 518,9 | 519,4 | 518,4 | 517,0 | 516,9 | 513,2 | 503,7 | 490,8 | 478,2 | 468,5 | 461,2 |
| 2 » 3 | 537,2 | 557,7 | 531,2 | 501,2 | 505,8 | 510,7 | 513,5 | 514,0 | 513,0 | 511,7 | 511,6 | 507,9 | 498,5 | 485,8 | 473,2 | 463,6 |
| 3 » 4 | 536,2 | 534,7 | 555,1 | 528,7 | 498,9 | 503,4 | 508,3 | 511,1 | 511,6 | 510,6 | 509,3 | 509,2 | 505,5 | 496,2 | 483,5 | 471,0 |
| 4 » 5 | 568,8 | 534,4 | 533,0 | 553,3 | 527,0 | 497,3 | 501,8 | 506,6 | 509,5 | 509,9 | 508,9 | 507,6 | 507,5 | 503,9 | 494,5 | 481,9 |
| 5 » 6 | 610,3 | 567,4 | 533,1 | 531,6 | 551,9 | 525,7 | 496,0 | 500,5 | 505,4 | 508,2 | 508,6 | 507,6 | 506,3 | 506,2 | 502,6 | 493,3 |
| 6 » 7 | 631,2 | 609,1 | 566,3 | 532,0 | 530,6 | 550,8 | 524,6 | 495,1 | 499,5 | 504,3 | 507,2 | 507,6 | 506,6 | 505,3 | 505,2 | 501,6 |
| 7 » 8 | 468,6 | 630,2 | 608,0 | 565,3 | 531,1 | 529,7 | 549,9 | 523,8 | 494,2 | 498,7 | 503,5 | 506,3 | 506,8 | 505,8 | 504,5 | 504,4 |
| 8 » 9 | 321,0 | 467,9 | 629,3 | 607,2 | 564,5 | 530,4 | 528,9 | 549,1 | 523,0 | 493,5 | 498,0 | 502,8 | 505,6 | 506,0 | 505,1 | 503,7 |
| 9 » 10 | 308,8 | 320,6 | 467,3 | 628,5 | 606,4 | 563,8 | 529,7 | 528,2 | 548,4 | 522,3 | 492,9 | 497,3 | 502,1 | 504,9 | 505,4 | 504,4 |
| 10 » 11 | 344,2 | 308,4 | 320,2 | 466,7 | 627,7 | 605,6 | 563,1 | 529,0 | 527,6 | 547,7 | 521,7 | 492,2 | 496,7 | 501,5 | 504,3 | 504,7 |
| 11 » 12 | 466,0 | 343,8 | 308,0 | 319,8 | 466,1 | 626,9 | 604,9 | 562,4 | 528,4 | 526,9 | 547,0 | 521,0 | 491,7 | 496,1 | 500,9 | 503,7 |
| 12 » 13 | 604,9 | 465,4 | 343,4 | 307,7 | 319,4 | 465,6 | 626,2 | 604,2 | 561,7 | 527,7 | 526,3 | 546,4 | 520,4 | 491,1 | 495,5 | 500,3 |
| 13 » 14 | 616,0 | 604,1 | 464,8 | 342,9 | 307,2 | 319,0 | 464,9 | 625,3 | 603,4 | 561,0 | 527,0 | 525,6 | 545,6 | 519,7 | 490,4 | 494,8 |
| 14 » 15 | 639,3 | 615,1 | 603,2 | 464,1 | 342,4 | 306,8 | 318,5 | 464,3 | 624,4 | 602,5 | 560,1 | 526,3 | 524,8 | 544,8 | 519,0 | 489,7 |
| 15 » 16 | 611,6 | 638,2 | 614,1 | 602,2 | 463,3 | 341,8 | 306,3 | 318,0 | 463,5 | 623,4 | 601,5 | 559,2 | 525,4 | 523,9 | 543,9 | 518,1 |
| 16 » 17 | 643,4 | 610,4 | 637,0 | 612,8 | 601,0 | 462,4 | 341,2 | 305,7 | 317,4 | 462 6 | 622,1 | 600,3 | 558,1 | 524,3 | 522,9 | 542,8 |
| 17 » 18 | 657,5 | 641,9 | 609,0 | 635,5 | 611,4 | 599,6 | 461,4 | 340,4 | 305,0 | 316,6 | 461,5 | 620,7 | 598,9 | 556,8 | 523,1 | 521,7 |
| 18 » 19 | 661,6 | 655,8 | 640,2 | 607,4 | 633,8 | 609,8 | 598,0 | 460,1 | 339,5 | 304,2 | 315,8 | 460,3 | 619,0 | 597,3 | 555,3 | 521,7 |
| 19 » 20 | 648,6 | 659 6 | 653,8 | 638,3 | 605,6 | 631,9 | 608,0 | 596,3 | 458,8 | 338,5 | 303,3 | 314,9 | 458,9 | 617,2 | 595,5 | 553,7 |
| 20 » 21 | 643,7 | 646,5 | 657,5 | 651,7 | 636,3 | 603,6 | 629,9 | 606,0 | 594,4 | 457,3 | 337,4 | 302,3 | 313,8 | 457,4 | 615,2 | 593,6 |
| 21 » 22 | 621,5 | 641,6 | 644,3 | 655,3 | 649,5 | 634,1 | 601,6 | 627,8 | 604,0 | 592,3 | 455,7 | 336,2 | 301,3 | 312,8 | 455,9 | 613,1 |
| 22 » 23 | 624,9 | 619,3 | 639,3 | 642,0 | 652,9 | 647,2 | 631,9 | 599,5 | 625,6 | 601,9 | 590,3 | 454,1 | 335,1 | 300,2 | 311,7 | 454,3 |
| 23 » 24 | 602,2 | 622,6 | 617,1 | 636,9 | 639,7 | 650,5 | 644,8 | 629,6 | 597,3 | 623,3 | 599,6 | 588,1 | 452,5 | 333,8 | 299,1 | 310,5 |
| 24 » 25 | 638,2 | 600,0 | 620,2 | 614,7 | 634,5 | 637,2 | 648,1 | 642,4 | 627,2 | 595,0 | 620,9 | 597,4 | 585,8 | 450,7 | 332,6 | 298,0 |
| 25 » 26 | 598,7 | 635,7 | 597,5 | 617,8 | 612,3 | 632,0 | 634,8 | 645,5 | 639,9 | 624,7 | 592,7 | 618,5 | 595,0 | 583,6 | 449,0 | 331,3 |
| 26 » 27 | 594,5 | 596,4 | 633,2 | 595,2 | 615,4 | 609,9 | 629,5 | 632,3 | 643,0 | 637,3 | 622,3 | 590,3 | 616,0 | 592,7 | 581,3 | 447,2 |
| 27 » 28 | 573,1 | 592,1 | 594,0 | 630,7 | 592,8 | 612,9 | 607,5 | 627,0 | 629,7 | 640,4 | 634,8 | 619,8 | 588,0 | 613,6 | 590,3 | 578,9 |
| 28 » 29 | 571,5 | 570,8 | 589,7 | 591,6 | 628,1 | 590,4 | 610,4 | 605,0 | 624,5 | 627,2 | 637,8 | 632,2 | 617,3 | 585,6 | 611,1 | 587,9 |
| 29 » 30 | 555,7 | 569,1 | 568,4 | 587,3 | 589,2 | 625,6 | 588,0 | 608,0 | 602,5 | 622,0 | 624,6 | 635,2 | 629,7 | 614,8 | 583,2 | 608,6 |

Erläuterung: Die Treppenlinie trennt die jeweils Überlebenden des Bevölkerungsbestandes von Anfang 1927 von den zukünftigen Geburtsjahrgängen. Die über der Treppenlinie aufgeführten Zahlen beliebenden bzw. weiblichen Geschlechts in dem darüber angegebenen Jahr oder in dem mit diesem beginnenden Jahrfünft bzw. Jahrzehnt. Für den Entwicklungsfall A (gleichbleibende Lebendgeborenenzahl) sind die

**im Deutschen Reich in den Jahren 1928 bis 2000**

abnehmender und dann gleichbleibender Geburtenhäufigkeit. Siehe untenstehende Erläuterung)

| Alters zu Beginn des Jahres | | | | | | | | | | | | | | | | Zahl der Lebenden in der Stationären Bevölkerung | Altersjahre |
|---|---|---|---|---|---|---|---|---|---|---|---|---|---|---|---|---|---|
| 1943 | 1944 | 1945 | 1946 | 1947 | 1948 | 1949 | 1950 | 1955 | 1960 | 1965 | 1970 | 1975 | 1980 | 1990 | 2000 | | |
| **Geschlecht** | | | | | | | | | | | | | | | | | |
| 298,6 | 292,3 | 299,7 | 306,3 | 301,8 | 310,4 | 308,6 | 302,4 | 310,2 | 396,8 | 452,4 | 476,5 | 436,1 | 343,1 | 365,2 | 330,6 | 359,2 | 60 bis 61 |
| 285,7 | 291,3 | 285,1 | 292,3 | 298,7 | 294,3 | 302,7 | 301,0 | 301,9 | 365,0 | 425,4 | 469,7 | 434,1 | 226,8 | 353,2 | 329,2 | 350,3 | 61 » 62 |
| 283,0 | 278,0 | 283,4 | 277,4 | 284,5 | 290,7 | 286,4 | 294,6 | 287,3 | 335,9 | 445,7 | 448,4 | 440,7 | 213,3 | 340,9 | 328,8 | 340,9 | 62 » 63 |
| 280,7 | 274,7 | 269,9 | 275,1 | 269,3 | 276,1 | 282,1 | 278,0 | 283,9 | 314,3 | 405,5 | 428,2 | 407,7 | 230,6 | 351,6 | 327,5 | 330,7 | 63 » 64 |
| 273,1 | 271,7 | 265,8 | 261,2 | 266,2 | 260,6 | 267,2 | 273,0 | 272,4 | 290,9 | 388,1 | 401,0 | 418,4 | 299,6 | 358,0 | 322,9 | 320,2 | 64 » 65 |
| 265,3 | 263,5 | 262,1 | 256,4 | 251,9 | 256,8 | 251,4 | 257,8 | 260,0 | 266,8 | 341,2 | 389,1 | 409,8 | 375,1 | 331,5 | 313,8 | 308,9 | 65 » 66 |
| 258,4 | 255,0 | 253,3 | 252,0 | 246,5 | 242,2 | 246,9 | 241,7 | 255,1 | 255,9 | 309,4 | 360,5 | 398,1 | 368,0 | 319,2 | 301,7 | 296,9 | 66 » 67 |
| 246,5 | 247,3 | 244,2 | 242,5 | 241,2 | 236,0 | 231,9 | 236,4 | 245,7 | 239,6 | 280,1 | 371,7 | 373,9 | 367,5 | 324,5 | 289,6 | 284,3 | 67 » 68 |
| 223,0 | 234,9 | 235,8 | 232,8 | 231,1 | 229,9 | 225,0 | 221,0 | 227,7 | 232,5 | 257,5 | 332,1 | 350,7 | 333,9 | 333,6 | 276,8 | 271,0 | 68 » 69 |
| 204,6 | 211,7 | 223,0 | 223,8 | 220,9 | 219,4 | 218,2 | 213,5 | 219,3 | 218,8 | 233,6 | 311,7 | 322,1 | 336,1 | 327,4 | 262,8 | 257,2 | 69 » 70 |
| 193,5 | 193,3 | 199,9 | 210,6 | 211,4 | 208,6 | 207,2 | 206,1 | 202,7 | 204,5 | 209,8 | 268,4 | 306,0 | 322,3 | 232,0 | 247,0 | 242,9 | 70 » 71 |
| 150,1 | 181,7 | 181,5 | 187,7 | 197,8 | 198,5 | 195,9 | 194,6 | 185,7 | 196,0 | 196,6 | 237,7 | 277,0 | 305,8 | 147,7 | 230,0 | 228,1 | 71 » 72 |
| 156,7 | 140,1 | 169,6 | 169,3 | 175,2 | 184,5 | 185,2 | 182,8 | 176,9 | 183,9 | 179,4 | 209,7 | 278,2 | 279,9 | 133,1 | 212,8 | 212,8 | 72 » 73 |
| 145,3 | 145,1 | 129,7 | 157,1 | 156,8 | 162,3 | 170,9 | 171,5 | 160,8 | 165,6 | 169,2 | 187,3 | 241,6 | 255,1 | 137,4 | 209,5 | 197,1 | 73 » 74 |
| 124,7 | 133,5 | 133,4 | 119,2 | 144,3 | 144,1 | 149,1 | 157,1 | 150,4 | 154,5 | 154,1 | 164,6 | 219,6 | 226,9 | 169,5 | 202,5 | 181,2 | 74 » 75 |
| 110,4 | 113,6 | 121,6 | 121,5 | 108,6 | 131,4 | 131,3 | 135,8 | 140,0 | 137,7 | 138,9 | 142,5 | 182,3 | 207,8 | 200,4 | 177,1 | 165,0 | 75 » 76 |
| 101,4 | 99,6 | 102,5 | 109,7 | 109,6 | 98,0 | 118,6 | 118,4 | 127,0 | 121,1 | 127,9 | 128,3 | 155,1 | 180,7 | 184,5 | 160,0 | 148,8 | 76 » 77 |
| 85,4 | 90,7 | 89,0 | 91,6 | 98,1 | 98,0 | 87,6 | 106,0 | 114,3 | 110,6 | 115,0 | 112,2 | 131,1 | 174,0 | 172,0 | 151,9 | 133,1 | 77 » 78 |
| 75,5 | 75,6 | 80,3 | 78,8 | 81,1 | 86,8 | 86,7 | 77,5 | 102,5 | 96,1 | 99,0 | 101,1 | 111,9 | 144,4 | 145,2 | 145,0 | 117,8 | 78 » 79 |
| 64,4 | 66,1 | 66,2 | 70,2 | 69,0 | 71,0 | 76,0 | 75,9 | 89,4 | 85,6 | 87,9 | 87,7 | 93,7 | 125,0 | 134,7 | 131,3 | 103,1 | 79 » 80 |
| 52,2 | 55,6 | 57,1 | 57,2 | 60,7 | 59,6 | 61,3 | 65,7 | 73,3 | 75,6 | 74,4 | 75,0 | 77,0 | 98,4 | 118,2 | 85,1 | 89,1 | 80 » 81 |
| 42,5 | 44,5 | 47,4 | 48,7 | 48,8 | 51,8 | 50,8 | 52,3 | 60,4 | 64,8 | 61,8 | 65,3 | 65,5 | 79,1 | 101,8 | 49,2 | 75,9 | 81 » 82 |
| 36,9 | 35,7 | 37,4 | 39,8 | 40,9 | 41,0 | 43,5 | 42,7 | 50,8 | 54,8 | 53,1 | 55,1 | 53,8 | 62,9 | 83,9 | 39,9 | 63,8 | 82 » 83 |
| 29,9 | 30,5 | 29,5 | 30,9 | 32,9 | 33,8 | 33,8 | 35,9 | 34,7 | 45,9 | 43,0 | 44,3 | 45,2 | 50,1 | 68,2 | 36,7 | 52,7 | 83 » 84 |
| 22,8 | 24,3 | 24,7 | 23,9 | 25,0 | 26,7 | 27,4 | 27,4 | 31,5 | 37,0 | 35,5 | 36,4 | 36,3 | 38,8 | 53,5 | 40,0 | 42,7 | 84 » 85 |
| 17,2 | 18,1 | 19,3 | 19,6 | 19,0 | 19,9 | 21,2 | 21,8 | 25,0 | 28,0 | 28,8 | 28,4 | 28,6 | 29,4 | 42,8 | 41,3 | 34,0 | 85 » 86 |
| 12,6 | 13,4 | 14,1 | 15,1 | 15,3 | 14,8 | 15,6 | 16,6 | 18,3 | 21,1 | 22,6 | 21,6 | 22,8 | 22,9 | 32,2 | 32,9 | 26,5 | 86 » 87 |
| 9,1 | 9,7 | 10,3 | 10,8 | 11,5 | 11,7 | 11,4 | 11,9 | 13,6 | 16,2 | 17,4 | 16,9 | 17,5 | 17,1 | 26,5 | 26,2 | 20,3 | 87 » 88 |
| 7,0 | 6,9 | 7,3 | 7,7 | 8,1 | 8,7 | 8,8 | 8,5 | 10,4 | 10,0 | 13,3 | 12,4 | 12,8 | 13,1 | 18,7 | 18,8 | 15,3 | 88 » 89 |
| 5,0 | 5,2 | 5,1 | 5,4 | 5,7 | 6,0 | 6,4 | 6,5 | 7,2 | 8,3 | 9,8 | 9,4 | 9,6 | 9,6 | 13,7 | 14,8 | 11,3 | 89 » 90 |
| 11,2 | 11,3 | 11,8 | 11,5 | 12,2 | 13,0 | 13,7 | 14,6 | 16,4 | 18,9 | 21,1 | 21,7 | 21,4 | 21,6 | 28,3 | 34,0 | 25,5 | 90 und darüber |
| **33 055.5** | **33 093.9** | **33 118.0** | **33 131.5** | **33 136.4** | **33 131.6** | **33 116.7** | **33 090.3** | **32 818.7** | **32 362.6** | **31 730.3** | **30 900.6** | **29 877.9** | **28 668.5** | **25 997.3** | **23 399.2** | **33 415.4** | **Insgesamt** |
| **Geschlecht** | | | | | | | | | | | | | | | | | Lebend-geborene |
| *486,2* | *477,1* | *470,7* | *466,9* | *462,5* | *456,9* | *450,1* | *434,7* | *416,4* | *397,8* | *376,1* | *355,6* | *333,5* | *305,9* | *273,0* | . | *563,2* | |
| 462,1 | 452,8 | 444,6 | 438,4 | 434,8 | 430,7 | 425,5 | 419,5 | 404,8 | 387,8 | 370,5 | 350,3 | 331,2 | 310,6 | 284,9 | 254,3 | 524,5 | 0 bis 1 |
| 454,3 | 446,2 | 437,2 | 429,3 | 423,3 | 419,9 | 415,9 | 410,9 | 390,9 | 374,5 | 357,7 | 338,2 | 319,8 | 299,9 | 275,1 | 245,5 | 506,5 | 1 » 2 |
| 456,4 | 449,6 | 441,6 | 432,7 | 424,9 | 418,9 | 415,5 | 411,6 | 386,9 | 370,6 | 354,0 | 334,7 | 316,5 | 296,8 | 272,2 | 243,0 | 501,2 | 2 » 3 |
| 461,4 | 454,3 | 447,5 | 439,5 | 430,7 | 422,9 | 417,0 | 413,6 | 385,1 | 368,9 | 352,4 | 333,2 | 315,0 | 295,4 | 271,0 | 241,8 | 498,9 | 3 » 4 |
| 469,5 | 459,9 | 452,8 | 446,1 | 438,1 | 429,3 | 421,5 | 415,6 | 383,8 | 367,7 | 351,2 | 332,1 | 314,0 | 294,5 | 270,1 | 241,0 | 497,3 | 4 » 5 |
| 480,7 | 468,3 | 458,8 | 451,6 | 444,9 | 437,0 | 428,2 | 420,5 | 396,7 | 382,8 | 366,7 | 350,4 | 331,2 | 313,2 | 269,4 | 240,4 | 496,0 | 5 » 6 |
| 492,3 | 479,7 | 467,3 | 457,9 | 450,7 | 444,1 | 436,1 | 427,4 | 401,6 | 382,1 | 366,0 | 349,7 | 330,6 | 312,6 | 268,9 | 240,0 | 495,1 | 6 » 7 |
| 500,8 | 491,5 | 478,9 | 466,6 | 457,1 | 450,0 | 443,3 | 435,4 | 405,8 | 381,4 | 365,4 | 349,1 | 330,0 | 312,0 | 268,4 | 239,6 | 494,2 | 7 » 8 |
| 503,7 | 500,1 | 490,8 | 478,2 | 465,9 | 456,4 | 449,3 | 442,7 | 409,1 | 380,9 | 364,9 | 348,6 | 329,6 | 311,6 | 268,0 | 239,2 | 493,5 | 8 » 9 |
| 503,1 | 503,0 | 499,4 | 490,1 | 477,6 | 465,3 | 455,8 | 448,7 | 411,9 | 380,4 | 364,4 | 348,1 | 329,1 | 311,2 | 267,7 | 238,9 | 492,9 | 9 » 10 |
| 503,8 | 502,5 | 502,4 | 498,8 | 489,5 | 477,0 | 464,7 | 455,3 | 417,2 | 393,6 | 379,9 | 363,9 | 347,7 | 328,7 | 291,5 | 267,4 | 492,2 | 10 » 11 |
| 504,1 | 503,2 | 501,9 | 501,8 | 498,2 | 488,9 | 476,5 | 464,1 | 424,4 | 398,9 | 379,5 | 363,5 | 347,3 | 328,3 | 291,1 | 267,0 | 491,7 | 11 » 12 |
| 503,1 | 503,5 | 502,6 | 501,2 | 501,2 | 497,6 | 488,3 | 475,9 | 432,6 | 403,2 | 379,0 | 363,1 | 346,8 | 327,9 | 290,8 | 266,7 | 491,1 | 12 » 13 |
| 499,6 | 502,4 | 502,8 | 501,9 | 500,6 | 500,5 | 496,9 | 487,7 | 439,9 | 406,5 | 378,5 | 362,6 | 346,4 | 327,5 | 290,4 | 266,4 | 490,4 | 13 » 14 |
| 494,1 | 498,9 | 501,7 | 502,1 | 501,2 | 499,8 | 499,8 | 496,2 | 445,9 | 409,3 | 377,9 | 362,0 | 345,9 | 327,0 | 290,0 | 266,0 | 489,7 | 14 » 15 |
| 488,9 | 493,3 | 498,0 | 500,8 | 501,3 | 500,3 | 499,0 | 498,9 | 452,1 | 414,4 | 390,9 | 377,3 | 361,4 | 345,3 | 308,7 | 265,5 | 488,9 | 15 » 16 |
| 517,1 | 487,9 | 492,3 | 497,1 | 499,8 | 500,3 | 499,3 | 498,0 | 460,6 | 421,2 | 395,8 | 376,6 | 360,7 | 344,6 | 308,0 | 265,0 | 487,9 | 16 » 17 |
| 541,6 | 515,9 | 486,8 | 491,2 | 495,9 | 498,7 | 499,1 | 498,2 | 471,7 | 428,8 | 399,7 | 375,7 | 359,9 | 343,8 | 307,3 | 264,4 | 486,8 | 17 » 18 |
| 520,3 | 540,2 | 514,5 | 485,5 | 489,9 | 494,6 | 497,4 | 497,8 | 482,8 | 435,5 | 402,5 | 374,7 | 358,9 | 342,9 | 306,5 | 263,7 | 485,5 | 18 » 19 |
| 520,2 | 518,8 | 538,6 | 513,0 | 484,0 | 488,4 | 493,1 | 495,9 | 490,5 | 440,7 | 404,5 | 373,6 | 357,9 | 341,9 | 305,6 | 262,9 | 484,0 | 19 » 20 |
| 551,9 | 518,5 | 517,1 | 536,8 | 511,3 | 482,5 | 486,8 | 491,5 | 492,4 | 446,2 | 409,0 | 385,8 | 372,4 | 356,7 | 322,2 | 285,7 | 482,5 | 20 » 21 |
| 591,6 | 550,0 | 516,8 | 515,3 | 535,0 | 509,6 | 480,9 | 485,2 | 490,8 | 453,9 | 415,1 | 390,1 | 371,1 | 355,5 | 321,1 | 284,7 | 480,9 | 21 » 22 |
| 611,0 | 589,5 | 548,1 | 514,9 | 513,5 | 533,1 | 507,8 | 479,1 | 490,4 | 464,3 | 422,1 | 393,5 | 369,8 | 354,2 | 320,0 | 283,7 | 479,1 | 22 » 23 |
| 452,6 | 608,7 | 587,3 | 546,1 | 513,0 | 511,6 | 531,2 | 505,9 | 489,5 | 474,7 | 428,2 | 395,7 | 368,5 | 352,9 | 318,8 | 282,7 | 477,4 | 23 » 24 |
| 309,3 | 450,9 | 606,4 | 585,1 | 544,0 | 511,1 | 509,7 | 529,1 | 487,2 | 481,9 | 433,0 | 397,4 | 367,1 | 351,6 | 317,6 | 281,6 | 475,6 | 24 » 25 |
| 296,8 | 308,1 | 449,1 | 604,0 | 582,8 | 541,9 | 509,1 | 507,7 | 482,6 | 483,5 | 438,1 | 401,5 | 378,8 | 365,6 | 334,6 | 299,1 | 473,7 | 25 » 26 |
| 329,9 | 295,6 | 306,9 | 447,3 | 601,7 | 580,5 | 539,7 | 507,1 | 476,1 | 481,6 | 445,4 | 407,3 | 382,8 | 364,2 | 333,3 | 297,9 | 471,8 | 26 » 27 |
| 445,4 | 328,6 | 294,4 | 305,7 | 445,6 | 599,3 | 573,2 | 537,6 | 469,9 | 481,0 | 455,4 | 414,0 | 385,9 | 362,7 | 331,9 | 296,7 | 469,9 | 27 » 28 |
| 576,6 | 443,6 | 327,3 | 293,2 | 304,5 | 443,8 | 596,8 | 575,9 | 496,0 | 479,9 | 465,5 | 419,8 | 388,0 | 361,3 | 330,6 | 295,5 | 468,1 | 28 » 29 |
| 585,5 | 574,3 | 441,8 | 326,0 | 292,1 | 303,2 | 441,9 | 594,4 | 518,7 | 477,6 | 472,4 | 424,4 | 389,6 | 359,8 | 329,2 | 294,3 | 466,2 | 29 » 30 |

treffen den Entwicklungsfall B (um 25 v. H. abnehmende Geburtenhäufigkeit). Die kursiv gedruckten Zahlen in der ersten Zeile sind die unter dieser Annahme sich ergebenden Zahlen der Lebendgeborenen männ-
über der Treppenlinie befindlichen Altersjahre mit den in der letzten Spalte aufgeführten Zahlen der gleichaltrigen Lebenden in der stationären Bevölkerung zu besetzen.

Noch: **Tabelle 1. Voraussichtliche Zahl der Lebenden jeden Alters**

(Unter der Annahme A: gleichbleibender Lebendgeborenenzahl wie 1927, B: bis 1955 um 25 v. H.

| Altersjahre | Lebende am 1. 1. 1927 | Zahl der Lebenden (in 1000) vorstehenden | | | | | | | | | | | | | | |
|---|---|---|---|---|---|---|---|---|---|---|---|---|---|---|---|---|
| | | 1928 | 1929 | 1930 | 1931 | 1932 | 1933 | 1934 | 1935 | 1936 | 1937 | 1938 | 1939 | 1940 | 1941 | 1942 |
| Noch: Weibliches | | | | | | | | | | | | | | | | |
| 30 bis 31 | 556,1 | 553,4 | 566,8 | 566,1 | 584,9 | 586,7 | 623,0 | 585,6 | 605,5 | 600,1 | 619,4 | 622,1 | 632,6 | 627,1 | 612,2 | 580,8 |
| 31 » 32 | 543,2 | 553,7 | 551,1 | 564,4 | 563,7 | 582,4 | 584,3 | 620,4 | 583,1 | 602,9 | 597,6 | 616,8 | 619,5 | 630,0 | 624,4 | 609,7 |
| 32 » 33 | 522,7 | 540,9 | 551,4 | 548,8 | 562,0 | 561,3 | 580,0 | 581,8 | 617,8 | 580,7 | 600,4 | 595,0 | 614,2 | 616,8 | 627,3 | 621,8 |
| 33 » 34 | 515,8 | 520,5 | 538,6 | 549,0 | 546,4 | 559,6 | 558,9 | 577,5 | 579,3 | 615,1 | 578,2 | 597,8 | 592,5 | 611,5 | 614,2 | 624,6 |
| 34 » 35 | 496,0 | 513,5 | 518,2 | 536,2 | 546,6 | 544,0 | 557,2 | 556,5 | 575,0 | 576,8 | 612,4 | 575,6 | 595,2 | 589,9 | 608,9 | 611,5 |
| 35 » 36 | 493,4 | 493,8 | 511,2 | 515,9 | 533,8 | 544,2 | 541,6 | 554,7 | 554,0 | 572,4 | 574,2 | 609,7 | 573,1 | 592,5 | 587,2 | 606,2 |
| 36 » 37 | 478,9 | 491,1 | 491,5 | 508,9 | 513,5 | 531,4 | 541,7 | 539,1 | 552,1 | 551,5 | 569,8 | 571,6 | 606,9 | 570,4 | 589,8 | 584,5 |
| 37 » 38 | 470,7 | 476,6 | 488,8 | 489,2 | 506,5 | 511,1 | 528,8 | 539,1 | 536,5 | 549,5 | 548,8 | 567,1 | 568,9 | 604,0 | 567,7 | 587,0 |
| 38 » 39 | 467,6 | 468,4 | 474,3 | 486,4 | 486,8 | 504,0 | 508,6 | 526,3 | 536,5 | 533,9 | 546,8 | 546,2 | 564,3 | 566,1 | 601,0 | 564,9 |
| 39 » 40 | 460,9 | 465,2 | 466,0 | 471,9 | 483,9 | 484,3 | 501,4 | 506,0 | 523,6 | 533,7 | 531,2 | 544,1 | 543,4 | 561,4 | 563,2 | 598,0 |
| 40 » 41 | 441,6 | 458,5 | 462,8 | 463,6 | 469,5 | 481,4 | 481,8 | 498,8 | 503,4 | 520,9 | 531,0 | 528,5 | 541,2 | 540,6 | 558,5 | 560,3 |
| 41 » 42 | 440,9 | 439,2 | 456,0 | 460,3 | 461,1 | 466,9 | 478,8 | 479,2 | 496,1 | 500,7 | 518,1 | 528,1 | 525,6 | 538,3 | 537,6 | 555,5 |
| 42 » 43 | 424,0 | 438,4 | 436,7 | 453,4 | 457,7 | 458,5 | 464,3 | 476,1 | 476,5 | 493,4 | 497,9 | 515,2 | 525,2 | 522,7 | 535,3 | 534,7 |
| 43 » 44 | 404,1 | 421,6 | 435,9 | 434,2 | 450,8 | 455,1 | 455,9 | 461,7 | 473,4 | 473,8 | 490,5 | 495,0 | 512,2 | 522,2 | 519,7 | 532,2 |
| 44 » 45 | 410,2 | 401,7 | 419,1 | 433,3 | 431,7 | 448,2 | 452,4 | 453,2 | 458,9 | 470,6 | 471,0 | 487,6 | 492,1 | 509,2 | 519,0 | 516,6 |
| 45 » 46 | 388,7 | 407,7 | 399,2 | 416,4 | 430,6 | 428,9 | 445,3 | 449,6 | 450,3 | 456,0 | 467,6 | 468,0 | 484,6 | 489,0 | 506,0 | 515,8 |
| 46 » 47 | 393,3 | 386,1 | 404,9 | 396,5 | 413,7 | 427,7 | 426,1 | 442,4 | 446,6 | 447,3 | 453,0 | 464,5 | 464,9 | 481,3 | 485,7 | 502,6 |
| 47 » 48 | 399,7 | 390,5 | 383,4 | 402,1 | 393,7 | 410,7 | 424,7 | 423,1 | 439,3 | 443,4 | 444,2 | 449,8 | 461,3 | 461,6 | 477,9 | 482,3 |
| 48 » 49 | 396,1 | 396,7 | 387,6 | 380,5 | 399,1 | 390,8 | 407,7 | 421,5 | 419,9 | 436,0 | 440,1 | 440,9 | 446,4 | 457,8 | 458,2 | 474,3 |
| 49 » 50 | 385,9 | 393,0 | 393,6 | 384,5 | 377,5 | 395,9 | 387,7 | 404,4 | 418,2 | 416,6 | 432,5 | 436,6 | 437,3 | 442,9 | 454,1 | 454,5 |
| 50 » 51 | 390,6 | 382,6 | 389,6 | 390,2 | 381,2 | 374,3 | 392,5 | 384,4 | 401,0 | 414,6 | 413,0 | 428,8 | 432,9 | 433,6 | 439,1 | 450,3 |
| 51 » 52 | 377,6 | 387,1 | 379,1 | 386,1 | 386,6 | 377,7 | 370,8 | 388,9 | 380,8 | 397,3 | 410,8 | 409,2 | 424,9 | 428,9 | 429,6 | 435,1 |
| 52 » 53 | 353,3 | 373,9 | 383,2 | 375,3 | 382,3 | 382,8 | 374,0 | 367,2 | 385,1 | 377,1 | 393,4 | 406,8 | 405,2 | 420,7 | 424,7 | 425,4 |
| 53 » 54 | 333,7 | 349,6 | 370,0 | 379,2 | 371,4 | 378,2 | 378,8 | 370,0 | 363,3 | 381,0 | 373,1 | 389,2 | 402,5 | 400,9 | 416,2 | 420,2 |
| 54 » 55 | 334,5 | 329,9 | 345,6 | 365,8 | 374,9 | 367,2 | 374,0 | 374,5 | 365,8 | 359,2 | 376,7 | 368,9 | 384,8 | 397,9 | 396,4 | 411,5 |
| 55 » 56 | 267,0 | 330,4 | 325,9 | 341,4 | 361,3 | 370,3 | 362,7 | 369,4 | 369,9 | 361,4 | 354,8 | 372,1 | 364,4 | 380,1 | 393,0 | 391,5 |
| 56 » 57 | 302,7 | 263,5 | 326,0 | 321,6 | 336,9 | 356,5 | 365,4 | 357,9 | 364,5 | 365,0 | 356,6 | 350,1 | 367,2 | 359,5 | 375,1 | 387,8 |
| 57 » 58 | 295,5 | 298,3 | 259,7 | 321,3 | 316,9 | 332,0 | 351,4 | 360,1 | 352,7 | 359,2 | 359,8 | 351,4 | 345,1 | 361,9 | 354,4 | 369,7 |
| 58 » 59 | 273,0 | 290,9 | 293,6 | 255,6 | 316,3 | 312,0 | 326,8 | 345,9 | 354,5 | 347,2 | 353,6 | 354,1 | 345,9 | 339,6 | 356,2 | 348,8 |
| 59 » 60 | 259,0 | 268,3 | 285,9 | 288,6 | 251,3 | 310,9 | 306,7 | 321,2 | 340,0 | 348,5 | 341,3 | 347,6 | 348,1 | 340,0 | 333,9 | 350,1 |
| 60 » 61 | 264,4 | 254,2 | 263,3 | 280,6 | 283,3 | 246,6 | 305,1 | 300,9 | 315,2 | 333,6 | 342,0 | 334,9 | 341,1 | 341,6 | 333,7 | 327,6 |
| 61 » 62 | 244,9 | 259,0 | 249,0 | 257,9 | 274,9 | 277,5 | 241,5 | 298,9 | 294,8 | 308,8 | 326,8 | 335,0 | 328,1 | 334,1 | 334,6 | 326,9 |
| 62 » 63 | 241,9 | 239,4 | 253,2 | 243,4 | 252,1 | 268,7 | 271,2 | 236,1 | 292,2 | 288,2 | 301,9 | 319,5 | 327,5 | 320,7 | 326,6 | 327,1 |
| 63 » 64 | 230,0 | 235,9 | 233,4 | 246,9 | 237,4 | 245,9 | 262,0 | 264,5 | 230,2 | 284,9 | 281,0 | 294,4 | 311,5 | 319,3 | 312,7 | 318,5 |
| 64 » 65 | 210,2 | 223,7 | 229,4 | 227,0 | 240,1 | 230,9 | 239,1 | 254,8 | 257,2 | 223,9 | 277,1 | 273,3 | 286,3 | 303,0 | 310,6 | 304,1 |
| 65 » 66 | 191,3 | 203,8 | 217,0 | 222,5 | 220,2 | 232,9 | 223,9 | 231,9 | 247,1 | 249,5 | 217,2 | 268,7 | 265,1 | 277,7 | 293,9 | 301,2 |
| 66 » 67 | 198,1 | 185,0 | 197,1 | 209,8 | 215,1 | 212,9 | 225,1 | 216,5 | 224,2 | 238,9 | 241,2 | 210,0 | 259,8 | 256,3 | 268,5 | 284,1 |
| 67 » 68 | 192,2 | 190,8 | 178,2 | 189,8 | 202,1 | 207,2 | 205,0 | 216,8 | 208,5 | 216,0 | 230,1 | 232,3 | 202,2 | 250,2 | 246,8 | 258,6 |
| 68 » 69 | 172,9 | 184,4 | 183,0 | 170,9 | 182,1 | 193,8 | 198,8 | 196,7 | 208,0 | 200,0 | 207,2 | 220,8 | 222,9 | 194,0 | 240,1 | 236,8 |
| 69 » 70 | 155,8 | 165,2 | 176,1 | 174,8 | 163,2 | 173,9 | 185,1 | 189,8 | 187,9 | 198,7 | 191,0 | 197,9 | 210,9 | 212,9 | 185,3 | 229,3 |
| 70 » 71 | 142,5 | 148,1 | 157,0 | 167,4 | 166,1 | 155,2 | 165,3 | 175,9 | 180,4 | 178,5 | 188,8 | 181,6 | 188,1 | 200,4 | 202,3 | 176,1 |
| 71 » 72 | 123,9 | 134,7 | 140,0 | 148,4 | 158,3 | 157,1 | 146,7 | 156,3 | 166,4 | 170,6 | 168,8 | 178,6 | 171,7 | 177,8 | 189,5 | 191,3 |
| 72 » 73 | 126,0 | 116,5 | 126,7 | 131,7 | 139,6 | 148,8 | 147,7 | 138,0 | 147,0 | 156,5 | 160,4 | 158,8 | 167,9 | 161,5 | 167,2 | 178,2 |
| 73 » 74 | 110,8 | 117,7 | 108,9 | 118,4 | 123,0 | 130,4 | 139,0 | 138,0 | 128,9 | 137,3 | 146,2 | 149,9 | 148,3 | 156,9 | 150,8 | 156,2 |
| 74 » 75 | 104,3 | 102,7 | 109,1 | 100,9 | 109,7 | 114,1 | 120,9 | 128,9 | 128,0 | 119,5 | 127,3 | 135,5 | 139,0 | 137,5 | 145,4 | 139,8 |
| 75 » 76 | 88,8 | 95,9 | 94,4 | 100,3 | 92,8 | 100,8 | 104,8 | 111,1 | 118,5 | 117,6 | 109,8 | 117,0 | 124,5 | 127,7 | 126,4 | 133,6 |
| 76 » 77 | 87,4 | 80,9 | 87,3 | 86,0 | 91,3 | 84,5 | 91,8 | 95,5 | 101,2 | 107,9 | 107,1 | 100,0 | 106,5 | 113,4 | 116,3 | 115,1 |
| 77 » 78 | 71,8 | 78,9 | 73,0 | 78,8 | 77,6 | 82,4 | 76,2 | 82,9 | 86,2 | 91,3 | 97,4 | 96,7 | 90,3 | 96,2 | 102,4 | 105,0 |
| 78 » 79 | 63,1 | 64,2 | 70,5 | 65,2 | 70,4 | 69,3 | 73,6 | 68,1 | 74,0 | 76,9 | 81,5 | 86,9 | 86,3 | 80,6 | 85,9 | 91,4 |
| 79 » 80 | 47,3 | 55,7 | 56,6 | 62,2 | 57,5 | 62,1 | 61,2 | 64,9 | 60,1 | 65,3 | 67,9 | 72,0 | 76,7 | 76,2 | 71,1 | 75,8 |
| 80 » 81 | 42,4 | 41,2 | 48,5 | 49,3 | 54,2 | 50,1 | 54,1 | 53,3 | 56,6 | 52,4 | 56,9 | 59,2 | 62,7 | 66,9 | 66,4 | 62,0 |
| 81 » 82 | 38,8 | 36,5 | 35,5 | 41,8 | 42,5 | 46,7 | 43,2 | 46,6 | 45,9 | 48,8 | 45,1 | 49,1 | 51,0 | 54,1 | 57,6 | 57,2 |
| 82 » 83 | 30,4 | 33,0 | 31,1 | 30,2 | 35,6 | 36,2 | 39,7 | 36,8 | 39,7 | 39,1 | 41,5 | 38,4 | 41,7 | 43,4 | 46,0 | 49,0 |
| 83 » 84 | 24,3 | 25,5 | 27,7 | 26,1 | 25,3 | 29,8 | 30,3 | 33,3 | 30,8 | 33,3 | 32,8 | 34,8 | 32,2 | 35,0 | 36,4 | 38,6 |
| 84 » 85 | 21,7 | 20,0 | 21,0 | 22,8 | 21,5 | 20,9 | 24,6 | 25,0 | 27,5 | 25,4 | 27,4 | 27,0 | 28,7 | 26,5 | 28,8 | 30,0 |
| 85 » 86 | 13,9 | 17,5 | 16,2 | 17,0 | 18,5 | 17,4 | 16,9 | 19,9 | 20,2 | 22,2 | 20,6 | 22,2 | 21,9 | 23,2 | 21,5 | 23,3 |
| 86 » 87 | 13,0 | 11,1 | 14,0 | 12,9 | 13,5 | 14,7 | 13,8 | 13,4 | 15,8 | 16,1 | 17,7 | 16,4 | 17,7 | 17,4 | 18,5 | 17,1 |
| 87 » 88 | 8,1 | 10,2 | 8,7 | 10,9 | 10,1 | 10,6 | 11,5 | 10,8 | 10,5 | 12,4 | 12,6 | 13,8 | 12,8 | 13,8 | 13,6 | 14,4 |
| 88 » 89 | 6,0 | 6,2 | 7,8 | 6,7 | 8,4 | 7,8 | 8,1 | 8,9 | 8,3 | 8,1 | 9,5 | 9,7 | 10,7 | 9,9 | 10,6 | 10,5 |
| 89 » 90 | 4,3 | 4,5 | 4,7 | 5,9 | 5,1 | 6,4 | 5,9 | 6,2 | 6,7 | 6,3 | 6,1 | 7,2 | 7,4 | 8,1 | 7,5 | 8,1 |
| 90 und darüber.. | 10,2 | 10,8 | 11,3 | 11,8 | 14,9 | 12,7 | 16,0 | 14,7 | 15,5 | 16,8 | 15,8 | 15,4 | 18,1 | 18,4 | 20,3 | 18,7 |
| **Insgesamt** .... | **32 576.1** | **32 758.3** | **32 939.4** | **33 118.9** | **33 297.2** | **33 464.6** | **33 629.3** | **33 782.9** | **33 931.8** | **34 070.7** | **34 191.7** | **34 294.7** | **34 380.9** | **34 448.4** | **34 504.1** | **34 544.0** |

Erläuterung: Die Treppenlinie trennt die jeweils Überlebenden des Bevölkerungsbestandes von Anfang 1927 von den zukünftigen Geburtsjahrgängen. Die über der Treppenlinie aufgeführten Zahlen bemännlichen bzw. weiblichen Geschlechts in dem darüber angegebenen Jahr oder in dem mit diesem beginnenden Jahrfünft bzw. Jahrzehnt. Für den Entwicklungsfall A (gleichbleibende Lebendgeborenenzahl)

**im Deutschen Reich in den Jahren 1928 bis 2000**

abnehmender und dann gleichbleibender Geburtenhäufigkeit. Siehe untenstehende Erläuterung)

| Alters zu Beginn des Jahres | | | | | | | | | | | | | | | | Zahl der Lebenden in der Stationären Bevölkerung | Altersjahre |
|---|---|---|---|---|---|---|---|---|---|---|---|---|---|---|---|---|---|
| 1943 | 1944 | 1945 | 1946 | 1947 | 1948 | 1949 | 1950 | 1955 | 1960 | 1965 | 1970 | 1975 | 1980 | 1990 | 2000 | | |
| Geschlecht | | | | | | | | | | | | | | | | | |
| 606,1 | 583,1 | 571,9 | 440,0 | 324,6 | 290,9 | 302,0 | 440,1 | 497,5 | 473,0 | 473,8 | 429,4 | 393,5 | 371,2 | 343,2 | 310,0 | 464,2 | 30 bis 31 |
| 578,4 | 603,6 | 580,7 | 569,5 | 438,2 | 323,3 | 289,6 | 300,7 | 496,8 | 466,5 | 471,9 | 436,4 | 399,1 | 375,0 | 341,8 | 308,7 | 462,3 | 31 » 32 |
| 607,1 | 575,9 | 601,0 | 578,2 | 567,1 | 436,3 | 321,9 | 288,4 | 526,6 | 460,3 | 471,1 | 446,1 | 405,6 | 378,0 | 340,3 | 307,4 | 460,3 | 32 » 33 |
| 619,1 | 604,5 | 573,5 | 598,4 | 575,7 | 564,6 | 434,4 | 320,5 | 563,9 | 485,7 | 470,0 | 455,8 | 411,1 | 380,0 | 338,9 | 306,1 | 458,3 | 33 » 34 |
| 621,9 | 616,4 | 601,8 | 570,9 | 595,8 | 573,2 | 562,2 | 432,5 | 581,9 | 507,7 | 467,5 | 462,4 | 415,5 | 381,4 | 337,4 | 304,7 | 456,4 | 34 » 35 |
| 608,8 | 619,1 | 613,7 | 599,2 | 568,4 | 593,1 | 570,7 | 559,7 | 430,7 | 486,9 | 462,9 | 463,7 | 420,2 | 385,1 | 350,7 | 320,9 | 454,3 | 35 » 36 |
| 603,4 | 606,0 | 616,3 | 610,8 | 596,4 | 565,8 | 590,4 | 568,0 | 294,2 | 486,0 | 456,3 | 461,6 | 426,9 | 390,4 | 349,0 | 319,4 | 452,2 | 36 » 37 |
| 581,8 | 600,5 | 603,1 | 613,3 | 607,9 | 593,6 | 563,1 | 587,6 | 282,0 | 514,8 | 450,1 | 460,6 | 436,2 | 396,5 | 347,4 | 317,9 | 450,1 | 37 » 38 |
| 584,1 | 578,9 | 597,6 | 600,1 | 610,3 | 605,0 | 590,7 | 560,4 | 313,2 | 551,0 | 474,6 | 459,2 | 445,4 | 401,7 | 345,7 | 316,3 | 447,9 | 38 » 39 |
| 562,1 | 581,2 | 576,0 | 594,6 | 597,1 | 607,2 | 601,9 | 587,7 | 422,4 | 568,2 | 495,8 | 456,5 | 451,5 | 405,7 | 343,9 | 314,7 | 445,6 | 39 » 40 |
| 594,9 | 559,2 | 578,1 | 573,0 | 591,5 | 594,0 | 604,1 | 598,8 | 546,1 | 420,3 | 475,1 | 451,6 | 452,4 | 410,0 | 354,5 | 327,7 | 443,3 | 40 » 41 |
| 557,3 | 591,7 | 556,1 | 575,0 | 569,9 | 588,3 | 590,8 | 600,8 | 553,8 | 286,8 | 473,8 | 444,9 | 450,0 | 416,2 | 357,7 | 326,0 | 440,9 | 41 » 42 |
| 552,4 | 554,2 | 588,4 | 553,0 | 571,8 | 566,7 | 585,0 | 587,5 | 572,4 | 274,7 | 501,5 | 438,5 | 448,7 | 424,9 | 360,0 | 324,2 | 438,5 | 42 » 43 |
| 531,6 | 549,2 | 55 ,0 | 585,0 | 549,9 | 568,5 | 563,5 | 581,6 | 545,4 | 304,8 | 536,3 | 462,0 | 447,0 | 433,5 | 361,4 | 322,3 | 435,9 | 43 » 44 |
| 529,1 | 528,4 | 546,0 | 547,7 | 581,5 | 546,6 | 565,2 | 560,1 | 571,5 | 410,7 | 552,6 | 482,1 | 443,9 | 439,1 | 362,2 | 320,4 | 433,3 | 44 » 45 |
| 513,3 | 525,7 | 525,1 | 542,5 | 544,3 | 577,9 | 543,2 | 561,6 | 581,7 | 530,5 | 408,3 | 461,5 | 438,7 | 439,5 | 365,0 | 332,4 | 430,6 | 45 » 46 |
| 512,4 | 509,9 | 522,2 | 521,6 | 538,9 | 540,6 | 574,0 | 539,6 | 582,9 | 537,3 | 278,2 | 459,7 | 431,6 | 436,6 | 369,3 | 330,2 | 427,8 | 46 » 47 |
| 499,0 | 508,7 | 506,3 | 518,7 | 517,9 | 535,1 | 536,8 | 570,0 | 569,1 | 554,5 | 266,1 | 485,8 | 424,7 | 434,7 | 374,2 | 327,8 | 424,7 | 47 » 48 |
| 478,7 | 495,3 | 504,9 | 502,5 | 514,7 | 514,0 | 531,1 | 532,8 | 562,4 | 527,4 | 294,8 | 518,6 | 446,7 | 432,2 | 378,1 | 325,4 | 421,6 | 48 » 49 |
| 470,6 | 474,9 | 491,4 | 500,9 | 498,5 | 510,6 | 509,9 | 526,9 | 540,5 | 551,5 | 396,4 | 533,2 | 465,3 | 428,4 | 380,8 | 322,8 | 418,2 | 49 » 50 |
| 450,6 | 466,5 | 470,8 | 487,2 | 496,6 | 494,3 | 506,2 | 505,6 | 540,7 | 560,0 | 510,8 | 393,1 | 444,4 | 422,4 | 383,5 | 331,6 | 414,6 | 50 » 51 |
| 446,1 | 446,5 | 462,3 | 466,5 | 482,7 | 492,1 | 489,7 | 501,6 | 518,2 | 559,8 | 516,0 | 267,2 | 441,5 | 414,5 | 387,8 | 333,3 | 410,8 | 51 » 52 |
| 430,8 | 441,7 | 442,1 | 457,7 | 461,9 | 477,9 | 487,2 | 484,9 | 545,9 | 545,1 | 531,1 | 254,8 | 465,3 | 406,7 | 394,2 | 334,0 | 406,7 | 52 » 53 |
| 420,9 | 426,2 | 437,1 | 437,4 | 452,9 | 457,0 | 472,9 | 482,1 | 508,7 | 537,0 | 503,6 | 281,4 | 495,2 | 426,5 | 400,3 | 333,7 | 402,5 | 53 » 54 |
| 415,4 | 416,2 | 421,4 | 432,2 | 432,5 | 447,8 | 451,9 | 467,6 | 501,4 | 514,4 | 524,8 | 377,2 | 507,4 | 442,8 | 403,2 | 332,6 | 397,9 | 54 » 55 |
| 406,5 | 410,4 | 411,1 | 416,3 | 426,9 | 427,2 | 442,3 | 446,3 | 479,3 | 512,6 | 530,9 | 484,2 | 372,7 | 421,3 | 401,1 | 333,2 | 393,1 | 55 » 56 |
| 386,3 | 401,1 | 404,9 | 405,6 | 410,7 | 421,2 | 421,5 | 436,4 | 473,5 | 489,2 | 528,5 | 487,2 | 252,3 | 416,8 | 395,9 | 334,8 | 387,8 | 56 » 57 |
| 382,2 | 380,8 | 395,3 | 399,1 | 399,8 | 404,8 | 415,1 | 415,5 | 455,7 | 513,0 | 512,2 | 499,1 | 239,5 | 437,3 | 391,2 | 336,8 | 382,2 | 57 » 58 |
| 363,9 | 376,2 | 374,8 | 389,1 | 392,8 | 393,5 | 398,5 | 408,6 | 450,7 | 475,6 | 502,0 | 470,8 | 263,1 | 462,9 | 385,8 | 337,5 | 376,3 | 58 » 59 |
| 342,9 | 357,7 | 369,8 | 368,4 | 382,5 | 386,1 | 386,8 | 391,7 | 434,6 | 466,0 | 478,1 | 487,8 | 350,5 | 471,6 | 378,9 | 336,7 | 369,9 | 59 » 60 |
| 343,6 | 336,5 | 351,0 | 362,9 | 361,5 | 375,4 | 378,9 | 379,6 | 412,1 | 442,6 | 473,4 | 490,3 | 447,1 | 344,1 | 369,8 | 335,7 | 362,9 | 60 » 61 |
| 320,9 | 336,6 | 329,6 | 343,8 | 355,5 | 354,2 | 367,7 | 371,2 | 400,1 | 434,1 | 448,5 | 484,5 | 446,6 | 231,3 | 358,8 | 335,7 | 355,5 | 61 » 62 |
| 319,5 | 313,7 | 329,0 | 322,2 | 336,1 | 347,5 | 346,2 | 359,4 | 377,7 | 414,3 | 466,4 | 465,7 | 453,8 | 217,8 | 347,6 | 336,8 | 347,6 | 62 » 63 |
| 319,0 | 311,6 | 305,9 | 320,8 | 314,2 | 327,8 | 338,9 | 337,6 | 368,1 | 405,9 | 428,4 | 452,2 | 424,0 | 237,0 | 359,2 | 337,0 | 338,9 | 63 » 64 |
| 309,8 | 310,2 | 303,0 | 297,5 | 312,0 | 305,6 | 318,8 | 329,6 | 349,1 | 387,3 | 415,3 | 426,1 | 434,7 | 312,4 | 366,7 | 334,0 | 329,6 | 64 » 65 |
| 295,0 | 300,4 | 300,9 | 293,9 | 288,6 | 302,6 | 296,4 | 309,2 | 334,3 | 363,0 | 389,8 | 416,9 | 431,8 | 393,8 | 342,6 | 326,3 | 319,7 | 65 » 66 |
| 291,2 | 285,2 | 290,4 | 290,9 | 284,1 | 279,0 | 292,6 | 286,5 | 322,7 | 347,8 | 377,3 | 389,9 | 421,2 | 388,2 | 332,2 | 315,5 | 309,1 | 66 » 67 |
| 273,6 | 280,5 | 274,7 | 279,8 | 280,2 | 273,7 | 268,7 | 281,8 | 307,9 | 323,6 | 354,9 | 399,5 | 398,9 | 388,7 | 340,5 | 304,7 | 297,7 | 67 » 68 |
| 248,0 | 262,5 | 269,1 | 263,5 | 268,4 | 268,8 | 262,6 | 257,8 | 284,5 | 310,1 | 342,1 | 360,9 | 381,0 | 357,3 | 351,4 | 292,8 | 285,6 | 68 » 69 |
| 226,1 | 236,9 | 250,7 | 257,0 | 251,7 | 256,3 | 256,7 | 250,7 | 272,7 | 288,8 | 320,5 | 343,6 | 352,5 | 359,7 | 347,8 | 279,4 | 272,8 | 69 » 70 |
| 217,9 | 214,9 | 225,2 | 238,3 | 244,2 | 239,2 | 243,6 | 244,0 | 250,7 | 271,1 | 294,4 | 316,1 | 338,1 | 350,2 | 245,8 | 264,1 | 259,2 | 70 » 71 |
| 166,5 | 206,1 | 203,3 | 212,9 | 225,3 | 231,0 | 226,2 | 230,4 | 227,2 | 255,9 | 275,8 | 299,3 | 309,2 | 334,0 | 159,5 | 247,3 | 245,1 | 71 » 72 |
| 179,9 | 156,6 | 193,8 | 191,1 | 200,2 | 211,9 | 217,2 | 212,7 | 218,2 | 238,4 | 250,5 | 274,8 | 309,3 | 308,9 | 144,4 | 230,5 | 230,5 | 72 » 73 |
| 166,5 | 168,1 | 146,3 | 181,0 | 178,6 | 187,1 | 198,0 | 202,9 | 194,4 | 214,5 | 233,9 | 258,0 | 272,2 | 287,3 | 150,6 | 228,2 | 215,4 | 73 » 74 |
| 144,8 | 154,3 | 155,8 | 135,6 | 167,8 | 165,5 | 173,4 | 183,5 | 183,6 | 199,6 | 211,4 | 234,6 | 251,5 | 258,1 | 189,2 | 222,1 | 194,7 | 74 » 75 |
| 128,5 | 133,1 | 141,8 | 143,2 | 124,6 | 154,2 | 152,1 | 159,4 | 172,7 | 177,4 | 191,9 | 208,3 | 223,7 | 239,3 | 226,0 | 196,6 | 183,5 | 75 » 76 |
| 121,7 | 117,0 | 121,2 | 129,2 | 130,4 | 113,5 | 140,5 | 138,6 | 157,0 | 154,9 | 174,5 | 188,0 | 204,0 | 210,8 | 209,9 | 179,6 | 167,1 | 76 » 77 |
| 103,9 | 109,8 | 105,6 | 109,4 | 116,6 | 117,7 | 102,4 | 126,8 | 139,1 | 142,8 | 156,0 | 163,9 | 179,8 | 202,4 | 196,9 | 172,5 | 150,8 | 77 » 78 |
| 93,7 | 92,8 | 98,1 | 94,3 | 97,7 | 104,1 | 105,1 | 91,5 | 126,9 | 121,6 | 134,1 | 146,3 | 161,3 | 170,1 | 168,5 | 165,7 | 134,7 | 78 » 79 |
| 80,7 | 82,7 | 81,8 | 86,6 | 83,2 | 86,2 | 91,9 | 92,7 | 109,2 | 109,3 | 118,8 | 125,8 | 139,6 | 149,7 | 156,7 | 151,5 | 118,8 | 79 » 80 |
| 66,0 | 70,3 | 72,1 | 71,3 | 75,5 | 72,6 | 75,2 | 80,1 | 90,0 | 97,5 | 100,2 | 108,3 | 117,6 | 126,3 | 139,9 | 98,2 | 103,6 | 80 » 81 |
| 53,4 | 56,9 | 60,6 | 62,1 | 61,5 | 65,0 | 62,5 | 64,8 | 74,0 | 83,9 | 82,8 | 93,2 | 100,5 | 109,0 | 121,6 | 58,1 | 89,3 | 81 » 82 |
| 48,7 | 45,5 | 48,4 | 51,6 | 52,9 | 52,3 | 55,3 | 53,2 | 63,9 | 70,1 | 71,9 | 78,6 | 82,6 | 90,6 | 101,8 | 47,6 | 76,0 | 82 » 83 |
| 41,1 | 40,8 | 38,1 | 40,6 | 43,2 | 44,3 | 43,9 | 46,4 | 43,3 | 60,0 | 57,5 | 63,4 | 69,2 | 76,3 | 85,0 | 44,5 | 63,7 | 83 » 84 |
| 31,8 | 33,9 | 33,6 | 31,4 | 33,5 | 35,6 | 36,5 | 36,1 | 41,0 | 48,2 | 48,2 | 52,5 | 55,6 | 61,7 | 67,8 | 49,7 | 52,5 | 84 » 85 |
| 24,3 | 25,7 | 27,4 | 27,2 | 25,4 | 27,1 | 28,8 | 29,6 | 32,8 | 36,9 | 40,0 | 41,1 | 44,4 | 48,2 | 55,4 | 52,3 | 42,5 | 85 » 86 |
| 18,6 | 19,3 | 20,5 | 21,8 | 21,7 | 20,2 | 21,5 | 22,9 | 24,5 | 28,0 | 31,3 | 31,3 | 35,3 | 38,0 | 42,6 | 42,5 | 33,8 | 86 » 87 |
| 13,4 | 14,5 | 15,1 | 16,0 | 17,1 | 16,9 | 15,8 | 16,9 | 18,5 | 22,2 | 24,4 | 25,0 | 27,3 | 28,7 | 35,5 | 34,5 | 26,4 | 87 » 88 |
| 11,1 | 10,3 | 11,2 | 11,6 | 12,3 | 13,1 | 13,0 | 12,2 | 14,8 | 13,8 | 19,2 | 18,4 | 20,3 | 22,1 | 25,7 | 25,5 | 20,4 | 88 » 89 |
| 7,9 | 8,4 | 7,8 | 8,5 | 8,8 | 9,4 | 10,0 | 9,9 | 10,6 | 12,1 | 14,2 | 14,2 | 15,4 | 16,4 | 19,5 | 20,4 | 15,4 | 89 » 90 |
| 20,2 | 19,9 | 21,2 | 19,6 | 21,3 | 22,1 | 23,4 | 25,0 | 26,9 | 29,9 | 33,6 | 35,5 | 37,4 | 40,5 | 47,2 | 52,3 | 38,1 | 90 und darüber |
| **34 572.7** | **34 584.5** | **34 583.6** | **34 568.2** | **34 546.9** | **34 514.3** | **34 470.7** | **34 416.0** | **33 980.1** | **33 330.7** | **32 482.4** | **31 435.5** | **30 225.7** | **28 882.0** | **26 094.4** | **23 491.7** | **33 122.6** | **Insgesamt** |

treffen den Entwicklungsfall B (um 25 v. H. abnehmende Geburtenhäufigkeit). Die kursiv gedruckten Zahlen in der ersten Zeile sind die unter dieser Annahme sich ergebenden Zahlen der Lebendgeborenen sind die über der Treppenlinie befindlichen Altersjahre mit den in der letzten Spalte aufgeführten Zahlen der gleichaltrigen Lebenden in der stationären Bevölkerung zu besetzen.

Tabelle 2. Die voraussichtliche Entwicklung der Bevölkerung

| Altersklassen (von ... bis unter ... Jahren) | Zahl der Lebenden (in 1000) vorstehenden | | | | | | | | | | | | | | |
|---|---|---|---|---|---|---|---|---|---|---|---|---|---|---|---|
| | 1928 | 1929 | 1930 | 1931 | 1932 | 1933 | 1934 | 1935 | 1936 | 1937 | 1938 | 1939 | 1940 | 1941 | 1942 |
| **Männliches** | | | | | | | | | | | | | | | |
| A. Entwicklung der Bevölkerung bei | | | | | | | | | | | | | | | |
| 0 bis 5 | 2 786 | 2 747 | 2 709 | 2 648 | 2 616 | 2 616 | 2 616 | 2 616 | 2 616 | 2 616 | 2 616 | 2 616 | 2 616 | 2 616 | 2 616 |
| 5 » 10 | 2 677 | 2 895 | 2 954 | 2 875 | 2 790 | 2 717 | 2 679 | 2 642 | 2 582 | 2 550 | 2 550 | 2 550 | 2 550 | 2 550 | 2 550 |
| 10 » 15 | 2 383 | 2 084 | 1 954 | 2 126 | 2 397 | 2 657 | 2 873 | 2 932 | 2 854 | 2 769 | 2 697 | 2 659 | 2 622 | 2 562 | 2 531 |
| 15 » 20 | 3 257 | 3 206 | 3 150 | 2 963 | 2 694 | 2 359 | 2 063 | 1 935 | 2 106 | 2 374 | 2 632 | 2 845 | 2 903 | 2 826 | 2 741 |
| 20 » 25 | 3 115 | 3 178 | 3 211 | 3 237 | 3 206 | 3 195 | 3 145 | 3 090 | 2 906 | 2 641 | 2 313 | 2 022 | 1 898 | 2 067 | 2 331 |
| 25 » 30 | 2 835 | 2 917 | 2 991 | 3 010 | 3 043 | 3 047 | 3 108 | 3 141 | 3 166 | 3 136 | 3 126 | 3 077 | 3 022 | 2 843 | 2 584 |
| 30 » 35 | 2 153 | 2 239 | 2 352 | 2 496 | 2 625 | 2 777 | 2 858 | 2 930 | 2 949 | 2 981 | 2 985 | 3 045 | 3 077 | 3 102 | 3 072 |
| 35 » 40 | 1 961 | 1 962 | 1 972 | 1 999 | 2 042 | 2 108 | 2 191 | 2 302 | 2 443 | 2 570 | 2 718 | 2 797 | 2 868 | 2 886 | 2 918 |
| 40 » 45 | 1 889 | 1 909 | 1 912 | 1 911 | 1 919 | 1 910 | 1 911 | 1 921 | 1 947 | 1 989 | 2 053 | 2 134 | 2 242 | 2 379 | 2 503 |
| 45 » 50 | 1 811 | 1 794 | 1 788 | 1 798 | 1 809 | 1 823 | 1 842 | 1 845 | 1 845 | 1 852 | 1 843 | 1 844 | 1 854 | 1 879 | 1 919 |
| 50 » 55 | 1 738 | 1 761 | 1 771 | 1 755 | 1 733 | 1 722 | 1 706 | 1 700 | 1 710 | 1 720 | 1 734 | 1 752 | 1 755 | 1 754 | 1 761 |
| 55 » 60 | 1 383 | 1 424 | 1 458 | 1 509 | 1 588 | 1 612 | 1 633 | 1 642 | 1 627 | 1 607 | 1 596 | 1 581 | 1 576 | 1 586 | 1 595 |
| 60 » 65 | 1 110 | 1 131 | 1 165 | 1 197 | 1 188 | 1 232 | 1 269 | 1 299 | 1 345 | 1 415 | 1 436 | 1 454 | 1 462 | 1 449 | 1 430 |
| 65 » 70 | 803 | 829 | 850 | 869 | 903 | 926 | 944 | 972 | 998 | 990 | 1 027 | 1 059 | 1 084 | 1 124 | 1 181 |
| 70 » 75 | 499 | 519 | 543 | 570 | 585 | 602 | 621 | 638 | 652 | 678 | 694 | 707 | 729 | 749 | 742 |
| 75 » 80 | 278 | 287 | 294 | 297 | 304 | 314 | 327 | 343 | 360 | 369 | 379 | 392 | 402 | 411 | 427 |
| 80 » 85 | 109 | 112 | 118 | 125 | 130 | 136 | 139 | 143 | 144 | 148 | 153 | 160 | 168 | 176 | 180 |
| 85 » 90 | 31 | 32 | 34 | 35 | 36 | 36 | 37 | 39 | 42 | 43 | 45 | 46 | 48 | 48 | 49 |
| 90 und darüber | 6 | 6 | 7 | 8 | 7 | 8 | 8 | 9 | 9 | 8 | 9 | 9 | 10 | 11 | 11 |
| **Insgesamt** | 30 824 | 31 032 | 31 233 | 31 428 | 31 615 | 31 797 | 31 970 | 32 139 | 32 301 | 32 456 | 32 606 | 32 749 | 32 886 | 33 018 | 33 141 |
| B[1]). Entwicklung der Bevölkerung bei bis 1955 um 25 v. H. | | | | | | | | | | | | | | | |
| 0 bis 5 | | 2 751 | 2 722 | 2 673 | 2 652 | 2 662 | 2 666 | 2 665 | 2 658 | 2 641 | 2 612 | 2 572 | 2 522 | 2 468 | 2 418 |
| 5 » 10 | | | | | | | 2 683 | 2 655 | 2 606 | 2 585 | 2 594 | 2 598 | 2 597 | 2 590 | 2 575 |
| 10 » 15 | | | | | | | | | | | | 2 663 | 2 635 | 2 586 | 2 565 |
| 15 » 20 | | | | | | | | | | | | | | | |
| 20 » 25 | | | | | | | | | | | | | | | |
| 25 » 30 | | | | | | | | | | | | | | | |
| 30 » 35 | | | | | | | | | | | | | | | |
| 35 » 40 | | | | | | | | | | | | | | | |
| 40 » 45 | | | | | | | | | | | | | | | |
| 45 » 50 | | | | | | | | | | | | | | | |
| 50 » 55 | | | | | | | | | | | | | | | |
| 55 » 60 | | | | | | | | | | | | | | | |
| 60 » 65 | | | | | | | | | | | | | | | |
| 65 » 70 | | | | | | | | | | | | | | | |
| 70 » 75 | | | | | | | | | | | | | | | |
| **Insgesamt**[2]) | 30 824 | 31 036 | 31 246 | 31 453 | 31 651 | 31 843 | 32 024 | 32 201 | 32 367 | 32 516 | 32 646 | 32 757 | 32 852 | 32 934 | 33 002 |
| **Weibliches** | | | | | | | | | | | | | | | |
| A. Entwicklung der Bevölkerung bei | | | | | | | | | | | | | | | |
| 0 bis 5 | 2 688 | 2 650 | 2 614 | 2 558 | 2 528 | 2 528 | 2 528 | 2 528 | 2 528 | 2 528 | 2 528 | 2 528 | 2 528 | 2 528 | 2 528 |
| 5 » 10 | 2 595 | 2 804 | 2 865 | 2 784 | 2 700 | 2 629 | 2 592 | 2 557 | 2 501 | 2 472 | 2 472 | 2 472 | 2 472 | 2 472 | 2 472 |
| 10 » 15 | 2 337 | 2 040 | 1 901 | 2 063 | 2 324 | 2 578 | 2 785 | 2 846 | 2 766 | 2 682 | 2 612 | 2 575 | 2 540 | 2 484 | 2 455 |
| 15 » 20 | 3 206 | 3 154 | 3 096 | 2 915 | 2 645 | 2 315 | 2 021 | 1 884 | 2 045 | 2 304 | 2 556 | 2 760 | 2 820 | 2 741 | 2 658 |
| 20 » 25 | 3 130 | 3 178 | 3 201 | 3 213 | 3 173 | 3 156 | 3 105 | 3 048 | 2 870 | 2 604 | 2 278 | 1 989 | 1 855 | 2 014 | 2 270 |
| 25 » 30 | 2 964 | 2 983 | 3 023 | 3 038 | 3 071 | 3 070 | 3 118 | 3 140 | 3 152 | 3 112 | 3 096 | 3 046 | 2 990 | 2 815 | 2 554 |
| 30 » 35 | 2 682 | 2 726 | 2 764 | 2 804 | 2 834 | 2 903 | 2 922 | 2 961 | 2 976 | 3 008 | 3 007 | 3 054 | 3 075 | 3 087 | 3 048 |
| 35 » 40 | 2 395 | 2 432 | 2 472 | 2 524 | 2 575 | 2 622 | 2 665 | 2 703 | 2 741 | 2 771 | 2 839 | 2 857 | 2 894 | 2 909 | 2 941 |
| 40 » 45 | 2 159 | 2 211 | 2 245 | 2 271 | 2 310 | 2 333 | 2 369 | 2 408 | 2 460 | 2 509 | 2 554 | 2 596 | 2 633 | 2 670 | 2 699 |
| 45 » 50 | 1 974 | 1 969 | 1 980 | 2 015 | 2 054 | 2 092 | 2 141 | 2 174 | 2 199 | 2 237 | 2 260 | 2 295 | 2 333 | 2 382 | 2 429 |
| 50 » 55 | 1 823 | 1 868 | 1 897 | 1 896 | 1 880 | 1 890 | 1 885 | 1 896 | 1 929 | 1 967 | 2 003 | 2 050 | 2 082 | 2 106 | 2 142 |
| 55 » 60 | 1 451 | 1 491 | 1 528 | 1 583 | 1 682 | 1 713 | 1 755 | 1 782 | 1 781 | 1 766 | 1 775 | 1 771 | 1 781 | 1 813 | 1 848 |
| 60 » 65 | 1 212 | 1 228 | 1 256 | 1 288 | 1 270 | 1 319 | 1 355 | 1 390 | 1 440 | 1 529 | 1 557 | 1 595 | 1 619 | 1 618 | 1 604 |
| 65 » 70 | 929 | 951 | 968 | 983 | 1 021 | 1 038 | 1 052 | 1 076 | 1 103 | 1 087 | 1 130 | 1 161 | 1 191 | 1 235 | 1 310 |
| 70 » 75 | 620 | 642 | 667 | 697 | 705 | 720 | 737 | 751 | 762 | 791 | 804 | 815 | 834 | 855 | 842 |
| 75 » 80 | 376 | 382 | 392 | 389 | 399 | 408 | 422 | 440 | 459 | 464 | 473 | 484 | 494 | 502 | 521 |
| 80 » 85 | 156 | 164 | 170 | 179 | 184 | 192 | 195 | 200 | 199 | 204 | 209 | 216 | 226 | 235 | 237 |
| 85 » 90 | 50 | 51 | 53 | 55 | 57 | 56 | 59 | 61 | 65 | 66 | 69 | 70 | 72 | 72 | 73 |
| 90 und darüber | 11 | 11 | 12 | 15 | 13 | 16 | 15 | 15 | 17 | 16 | 15 | 18 | 18 | 20 | 19 |
| **Insgesamt** | 32 758 | 32 935 | 33 104 | 33 270 | 33 425 | 33 578 | 33 721 | 33 860 | 33 993 | 34 117 | 34 237 | 34 352 | 34 457 | 34 558 | 34 650 |
| B[1]). Entwicklung der Bevölkerung bei bis 1955 um 25 v. H. | | | | | | | | | | | | | | | |
| 0 bis 5 | | 2 655 | 2 629 | 2 585 | 2 568 | 2 580 | 2 586 | 2 586 | 2 580 | 2 565 | 2 537 | 2 497 | 2 449 | 2 397 | 2 348 |
| 5 » 10 | | | | | | | 2 597 | 2 571 | 2 527 | 2 510 | 2 522 | 2 527 | 2 528 | 2 523 | 2 508 |
| 10 » 15 | | | | | | | | | | | | 2 579 | 2 553 | 2 510 | 2 493 |
| 15 » 20 | | | | | | | | | | | | | | | |
| 20 » 25 | | | | | | | | | | | | | | | |
| 25 » 30 | | | | | | | | | | | | | | | |
| 30 » 35 | | | | | | | | | | | | | | | |
| 35 » 40 | | | | | | | | | | | | | | | |
| 40 » 45 | | | | | | | | | | | | | | | |
| 45 » 50 | | | | | | | | | | | | | | | |
| 50 » 55 | | | | | | | | | | | | | | | |
| 55 » 60 | | | | | | | | | | | | | | | |
| 60 » 65 | | | | | | | | | | | | | | | |
| 65 » 70 | | | | | | | | | | | | | | | |
| 70 » 75 | | | | | | | | | | | | | | | |
| **Insgesamt**[2]) | 32 758 | 32 940 | 33 119 | 33 297 | 33 465 | 33 630 | 33 784 | 33 932 | 34 071 | 34 192 | 34 296 | 34 380 | 34 447 | 34 504 | 34 544 |

[1]) In Teil B sind nur die Zahlen für die Überlebenden der zukünftigen Geburtsjahrgänge angegeben. Die Zahlen der Überlebenden der Bevölkerung vom 1. Januar 1927 sind die gleichen wie die in Teil A unter

des Deutschen Reichs nach Geschlecht und Alter

| Alters zu Beginn des Jahres | | | | | | | | | | | | | | | | Altersklassen (von ... bis unter ... Jahren) |
|---|---|---|---|---|---|---|---|---|---|---|---|---|---|---|---|---|
| 1943 | 1944 | 1945 | 1946 | 1947 | 1948 | 1949 | 1950 | 1955 | 1960 | 1965 | 1970 | 1975 | 1980 | 1990 | 2000 | |
| **Geschlecht** | | | | | | | | | | | | | | | | |
| gleichbleibender Lebendgeborenenzahl | | | | | | | | | | | | | | | | |
| 2 616 | 2 616 | 2 616 | 2 616 | 2 616 | 2 616 | 2 616 | 2 616 | 2 616 | 2 616 | 2 616 | 2 616 | 2 616 | 2 616 | 2 616 | 2 616 | 0 bis 5 |
| 2 550 | 2 550 | 2 550 | 2 550 | 2 550 | 2 550 | 2 550 | 2 550 | 2 550 | 2 550 | 2 550 | 2 550 | 2 550 | 2 550 | 2 550 | 2 550 | 5 » 10 |
| 2 531 | 2 531 | 2 531 | 2 531 | 2 531 | 2 531 | 2 531 | 2 531 | 2 531 | 2 531 | 2 531 | 2 531 | 2 531 | 2 531 | 2 531 | 2 531 | 10 » 15 |
| 2 671 | 2 633 | 2 595 | 2 536 | 2 505 | 2 505 | 2 505 | 2 505 | 2 505 | 2 505 | 2 505 | 2 505 | 2 505 | 2 505 | 2 505 | 2 505 | 15 » 20 |
| 2 583 | 2 791 | 2 847 | 2 772 | 2 689 | 2 619 | 2 582 | 2 546 | 2 458 | 2 458 | 2 458 | 2 458 | 2 458 | 2 458 | 2 458 | 2 458 | 20 » 25 |
| 2 263 | 1 978 | 1 857 | 2 022 | 2 280 | 2 527 | 2 730 | 2 785 | 2 491 | 2 405 | 2 405 | 2 405 | 2 405 | 2 405 | 2 405 | 2 405 | 25 » 30 |
| 3 062 | 3 014 | 2 961 | 2 785 | 2 531 | 2 217 | 1 938 | 1 819 | 2 729 | 2 440 | 2 356 | 2 356 | 2 356 | 2 356 | 2 356 | 2 356 | 30 » 35 |
| 2 922 | 2 980 | 3 011 | 3 036 | 3 007 | 2 996 | 2 950 | 2 898 | 1 780 | 2 671 | 2 388 | 2 305 | 2 305 | 2 305 | 2 305 | 2 305 | 35 » 40 |
| 2 648 | 2 724 | 2 793 | 2 811 | 2 842 | 2 846 | 2 903 | 2 933 | 2 822 | 1 733 | 2 600 | 2 326 | 2 245 | 2 245 | 2 245 | 2 245 | 40 » 45 |
| 1 981 | 2 060 | 2 164 | 2 297 | 2 416 | 2 555 | 2 629 | 2 695 | 2 830 | 2 723 | 1 673 | 2 509 | 2 244 | 2 167 | 2 167 | 2 167 | 45 » 50 |
| 1 752 | 1 754 | 1 763 | 1 787 | 1 826 | 1 885 | 1 959 | 2 059 | 2 563 | 2 692 | 2 589 | 1 590 | 2 385 | 2 133 | 2 060 | 2 060 | 50 » 55 |
| 1 608 | 1 625 | 1 627 | 1 626 | 1 633 | 1 625 | 1 627 | 1 635 | 1 911 | 2 377 | 2 496 | 2 400 | 1 475 | 2 210 | 1 911 | 1 911 | 55 » 60 |
| 1 421 | 1 408 | 1 404 | 1 412 | 1 420 | 1 432 | 1 447 | 1 449 | 1 456 | 1 703 | 2 117 | 2 224 | 2 137 | 1 313 | 1 760 | 1 701 | 60 » 65 |
| 1 198 | 1 212 | 1 218 | 1 207 | 1 192 | 1 184 | 1 173 | 1 170 | 1 208 | 1 213 | 1 422 | 1 765 | 1 855 | 1 781 | 1 636 | 1 418 | 65 » 70 |
| 770 | 794 | 814 | 844 | 885 | 898 | 908 | 912 | 876 | 905 | 909 | 1 068 | 1 323 | 1 390 | 820 | 1 096 | 70 » 75 |
| 437 | 446 | 460 | 472 | 466 | 485 | 500 | 514 | 573 | 551 | 569 | 572 | 674 | 832 | 837 | 765 | 75 » 80 |
| 184 | 190 | 196 | 200 | 208 | 213 | 217 | 224 | 251 | 278 | 268 | 276 | 278 | 329 | 425 | 251 | 80 » 85 |
| 51 | 53 | 56 | 59 | 60 | 61 | 63 | 65 | 74 | 83 | 92 | 89 | 91 | 92 | 134 | 134 | 85 » 90 |
| 11 | 11 | 12 | 11 | 12 | 13 | 14 | 15 | 16 | 19 | 21 | 21 | 21 | 22 | 28 | 34 | 90 und darüber |
| **33 259** | **33 370** | **33 475** | **33 574** | **33 669** | **33 758** | **33 842** | **33 921** | **34 240** | **34 453** | **34 565** | **34 566** | **34 454** | **34 240** | **33 749** | **33 508** | **Insgesamt** |
| abnehmender und dann gleichbleibender Geburtenhäufigkeit | | | | | | | | | | | | | | | | |
| 2 372 | 2 330 | 2 290 | 2 251 | 2 216 | 2 185 | 2 158 | 2 132 | 2 010 | 1 925 | 1 839 | 1 739 | 1 644 | 1 542 | 1 414 | 1 262 | 0 bis 5 |
| 2 547 | 2 508 | 2 459 | 2 408 | 2 358 | 2 313 | 2 272 | 2 233 | 2 080 | 1 959 | 1 876 | 1 793 | 1 694 | 1 602 | 1 378 | 1 230 | 5 » 10 |
| 2 575 | 2 578 | 2 578 | 2 571 | 2 555 | 2 528 | 2 489 | 2 441 | 2 216 | 2 064 | 1 944 | 1 862 | 1 779 | 1 682 | 1 492 | 1 368 | 10 » 15 |
| | 2 637 | 2 608 | 2 561 | 2 540 | 2 550 | 2 553 | 2 552 | 2 417 | 2 194 | 2 044 | 1 925 | 1 844 | 1 762 | 1 575 | 1 354 | 15 » 20 |
| | | | | | | 2 586 | 2 559 | 2 504 | 2 371 | 2 152 | 2 004 | 1 888 | 1 809 | 1 634 | 1 449 | 20 » 25 |
| | | | | | | | | 2 503 | 2 450 | 2 319 | 2 106 | 1 961 | 1 847 | 1 691 | 1 511 | 25 » 30 |
| | | | | | | | | | 2 452 | 2 400 | 2 272 | 2 063 | 1 921 | 1 734 | 1 566 | 30 » 35 |
| | | | | | | | | | | 2 400 | 2 349 | 2 224 | 2 019 | 1 771 | 1 621 | 35 » 40 |
| | | | | | | | | | | | 2 337 | 2 287 | 2 165 | 1 831 | 1 652 | 40 » 45 |
| | | | | | | | | | | | | 2 255 | 2 207 | 1 897 | 1 665 | 45 » 50 |
| | | | | | | | | | | | | | 2 144 | 1 986 | 1 680 | 50 » 55 |
| | | | | | | | | | | | | | | 1 946 | 1 672 | 55 » 60 |
| | | | | | | | | | | | | | | 1 769 | 1 639 | 60 » 65 |
| | | | | | | | | | | | | | | | 1 445 | 65 » 70 |
| | | | | | | | | | | | | | | | 1 102 | 70 » 75 |
| **33 056** | **33 093** | **33 118** | **33 132** | **33 136** | **33 132** | **33 116** | **33 090** | **32 819** | **32 363** | **31 730** | **30 901** | **29 878** | **28 669** | **25 998** | **23 400** | **Insgesamt[2])** |
| **Geschlecht** | | | | | | | | | | | | | | | | |
| gleichbleibender Lebendgeborenenzahl | | | | | | | | | | | | | | | | |
| 2 528 | 2 528 | 2 528 | 2 528 | 2 528 | 2 528 | 2 528 | 2 528 | 2 528 | 2 528 | 2 528 | 2 528 | 2 528 | 2 528 | 2 528 | 2 528 | 0 bis 5 |
| 2 472 | 2 472 | 2 472 | 2 472 | 2 472 | 2 472 | 2 472 | 2 472 | 2 472 | 2 472 | 2 472 | 2 472 | 2 472 | 2 472 | 2 472 | 2 472 | 5 » 10 |
| 2 455 | 2 455 | 2 455 | 2 455 | 2 455 | 2 455 | 2 455 | 2 455 | 2 455 | 2 455 | 2 455 | 2 455 | 2 455 | 2 455 | 2 455 | 2 455 | 10 » 15 |
| 2 588 | 2 552 | 2 517 | 2 462 | 2 433 | 2 433 | 2 433 | 2 433 | 2 433 | 2 433 | 2 433 | 2 433 | 2 433 | 2 433 | 2 433 | 2 433 | 15 » 20 |
| 2 516 | 2 718 | 2 776 | 2 698 | 2 617 | 2 548 | 2 512 | 2 478 | 2 396 | 2 396 | 2 395 | 2 396 | 2 396 | 2 396 | 2 396 | 2 396 | 20 » 25 |
| 2 234 | 1 950 | 1 819 | 1 976 | 2 227 | 2 469 | 2 666 | 2 723 | 2 430 | 2 350 | 2 350 | 2 350 | 2 350 | 2 350 | 2 350 | 2 350 | 25 » 30 |
| 3 033 | 2 984 | 2 929 | 2 757 | 2 501 | 2 188 | 1 910 | 1 782 | 2 667 | 2 380 | 2 301 | 2 301 | 2 302 | 2 302 | 2 302 | 2 302 | 30 » 35 |
| 2 940 | 2 986 | 3 007 | 3 018 | 2 980 | 2 965 | 2 917 | 2 863 | 1 742 | 2 607 | 2 327 | 2 250 | 2 250 | 2 250 | 2 250 | 2 250 | 35 » 40 |
| 2 765 | 2 783 | 2 820 | 2 834 | 2 865 | 2 864 | 2 909 | 2 929 | 2 789 | 1 697 | 2 539 | 2 267 | 2 192 | 2 192 | 2 192 | 2 192 | 40 » 45 |
| 2 474 | 2 514 | 2 550 | 2 586 | 2 614 | 2 678 | 2 695 | 2 731 | 2 837 | 2 701 | 1 644 | 2 459 | 2 195 | 2 123 | 2 123 | 2 123 | 45 » 50 |
| 2 164 | 2 197 | 2 234 | 2 281 | 2 327 | 2 369 | 2 408 | 2 442 | 2 615 | 2 716 | 2 586 | 1 574 | 2 354 | 2 101 | 2 033 | 2 033 | 50 » 55 |
| 1 882 | 1 926 | 1 956 | 1 979 | 2 013 | 2 033 | 2 064 | 2 099 | 2 294 | 2 456 | 2 552 | 2 429 | 1 478 | 2 210 | 1 909 | 1 909 | 55 » 60 |
| 1 613 | 1 609 | 1 618 | 1 647 | 1 679 | 1 710 | 1 751 | 1 777 | 1 907 | 2 084 | 2 232 | 2 319 | 2 206 | 1 343 | 1 792 | 1 734 | 60 » 65 |
| 1 334 | 1 365 | 1 386 | 1 385 | 1 373 | 1 380 | 1 377 | 1 386 | 1 522 | 1 633 | 1 785 | 1 911 | 1 985 | 1 888 | 1 714 | 1 485 | 65 » 70 |
| 876 | 900 | 924 | 959 | 1 016 | 1 035 | 1 059 | 1 073 | 1 074 | 1 180 | 1 266 | 1 383 | 1 480 | 1 538 | 889 | 1 185 | 70 » 75 |
| 529 | 535 | 548 | 563 | 553 | 576 | 592 | 609 | 705 | 706 | 775 | 832 | 908 | 972 | 958 | 866 | 75 » 80 |
| 241 | 247 | 253 | 257 | 267 | 270 | 273 | 281 | 312 | 360 | 361 | 396 | 426 | 464 | 516 | 298 | 80 » 85 |
| 75 | 78 | 82 | 85 | 85 | 87 | 89 | 91 | 101 | 113 | 130 | 130 | 143 | 153 | 179 | 175 | 85 » 90 |
| 20 | 20 | 21 | 20 | 21 | 22 | 23 | 25 | 27 | 30 | 34 | 35 | 37 | 40 | 47 | 52 | 90 und darüber |
| **34 739** | **34 819** | **34 895** | **34 962** | **35 026** | **35 082** | **35 133** | **35 177** | **35 306** | **35 297** | **35 165** | **34 920** | **34 590** | **34 210** | **33 538** | **33 238** | **Insgesamt** |
| abnehmender und dann gleichbleibender Geburtenhäufigkeit | | | | | | | | | | | | | | | | |
| 2 304 | 2 263 | 2 224 | 2 186 | 2 152 | 2 121 | 2 095 | 2 071 | 1 952 | 1 870 | 1 786 | 1 688 | 1 597 | 1 497 | 1 373 | 1 226 | 0 bis 5 |
| 2 480 | 2 443 | 2 395 | 2 344 | 2 296 | 2 253 | 2 213 | 2 175 | 2 025 | 1 908 | 1 827 | 1 746 | 1 651 | 1 561 | 1 342 | 1 198 | 5 » 10 |
| 2 505 | 2 511 | 2 512 | 2 506 | 2 490 | 2 464 | 2 426 | 2 379 | 2 160 | 2 011 | 1 895 | 1 815 | 1 734 | 1 639 | 1 454 | 1 334 | 10 » 15 |
| | 2 556 | 2 530 | 2 488 | 2 471 | 2 482 | 2 488 | 2 489 | 2 358 | 2 141 | 1 993 | 1 878 | 1 799 | 1 719 | 1 536 | 1 321 | 15 » 20 |
| | | | | | | 2 516 | 2 491 | 2 450 | 2 321 | 2 107 | 1 963 | 1 849 | 1 771 | 1 600 | 1 418 | 20 » 25 |
| | | | | | | | | 2 443 | 2 404 | 2 277 | 2 067 | 1 925 | 1 814 | 1 660 | 1 483 | 25 » 30 |
| | | | | | | | | | 2 393 | 2 354 | 2 230 | 2 025 | 1 886 | 1 702 | 1 537 | 30 » 35 |
| | | | | | | | | | | 2 340 | 2 302 | 2 180 | 1 979 | 1 737 | 1 589 | 35 » 40 |
| | | | | | | | | | | | 2 279 | 2 242 | 2 124 | 1 796 | 1 621 | 40 » 45 |
| | | | | | | | | | | | | 2 207 | 2 171 | 1 868 | 1 639 | 45 » 50 |
| | | | | | | | | | | | | | 2 113 | 1 969 | 1 665 | 50 » 55 |
| | | | | | | | | | | | | | | 1 953 | 1 679 | 55 » 60 |
| | | | | | | | | | | | | | | 1 802 | 1 679 | 60 » 65 |
| | | | | | | | | | | | | | | | 1 519 | 65 » 70 |
| | | | | | | | | | | | | | | | 1 192 | 70 » 75 |
| **34 573** | **34 585** | **34 584** | **34 569** | **34 547** | **34 514** | **34 471** | **34 416** | **33 980** | **33 331** | **32 483** | **31 436** | **30 226** | **28 882** | **26 095** | **23 491** | **Insgesamt[2])** |

der Treppenlinie aufgeführten. — [2]) Die geringfügigen Abweichungen gegenüber den Summen in Tabelle 1 erklären sich durch Abrundung.

**Tabelle 3. Entwicklung der Zahl der verheirateten und unverheirateten Frauen im**

(in

| Jahr | Zahl der verheirateten Frauen im Alter von ... bis unter ... Jahren | | | | | | | Zahl der unverheirateten Frauen im Alter von 15 bis unter 45 Jahren | Zahl der Frauen im Alter von 15 bis unter 45 Jahren überhaupt |
|---|---|---|---|---|---|---|---|---|---|
| | 15 bis 20 | 20 bis 25 | 25 bis 30 | 30 bis 35 | 35 bis 40 | 40 bis 45 | 15 bis 45 zusammen | | |
| Mitte 1925 | 38 | 752 | 1 739 | 1 887 | 1 782 | 1 594 | 7 792 | 8 317 | 16 109 |
| Anfang 1928 | 42 | 732 | 1 758 | 1 982 | 1 822 | 1 669 | 8 005 | 8 532 | 16 537 |
| » 1929 | 44 | 788 | 1 790 | 2 023 | 1 853 | 1 709 | 8 207 | 8 477 | 16 684 |
| » 1930 | 46 | 819 | 1 844 | 2 060 | 1 886 | 1 733 | 8 388 | 8 413 | 16 801 |
| » 1931 | 47 | 842 | 1 883 | 2 100 | 1 934 | 1 758 | 8 564 | 8 201 | 16 765 |
| » 1932 | 45 | 850 | 1 935 | 2 134 | 1 985 | 1 793 | 8 742 | 7 866 | 16 608 |
| » 1933 | 39 | 865 | 1 965 | 2 201 | 2 037 | 1 815 | 8 922 | 7 478 | 16 400 |
| » 1934 | 34 | 869 | 2 027 | 2 232 | 2 087 | 1 848 | 9 097 | 7 103 | 16 200 |
| » 1935 | 32 | 875 | 2 085 | 2 280 | 2 132 | 1 883 | 9 287 | 6 857 | 16 144 |
| » 1936 | 35 | 824 | 2 093 | 2 309 | 2 179 | 1 931 | 9 371 | 6 872 | 16 243 |
| » 1937 | 39 | 747 | 2 067 | 2 352 | 2 219 | 1 977 | 9 401 | 6 907 | 16 308 |
| » 1938 | 43 | 654 | 2 056 | 2 370 | 2 291 | 2 023 | 9 437 | 6 893 | 16 330 |
| » 1939 | 47 | 573 | 2 030 | 2 431 | 2 331 | 2 075 | 9 487 | 6 815 | 16 302 |
| » 1940 | 48 | 537 | 2 001 | 2 472 | 2 388 | 2 138 | 9 584 | 6 683 | 16 267 |
| » 1941 | 47 | 582 | 1 883 | 2 482 | 2 400 | 2 184 | 9 578 | 6 658 | 16 236 |
| » 1942 | 46 | 659 | 1 716 | 2 462 | 2 437 | 2 234 | 9 554 | 6 616 | 16 170 |

**Tabelle 4. Voraussichtliche Entwicklung der Zahl der stehenden**

| Alter (von ... bis unter ... Jahren) | Zahl der verheirateten Männer vorstehenden | | | | | | | | | | | | | | |
|---|---|---|---|---|---|---|---|---|---|---|---|---|---|---|---|
| | 1928 | 1929 | 1930 | 1931 | 1932 | 1933 | 1934 | 1935 | 1936 | 1937 | 1938 | 1939 | 1940 | 1941 | 1942 |
| A. Entwicklung bei gleich | | | | | | | | | | | | | | | |
| 18 bis unter 21 | 8 | 8 | 8 | 8 | 7 | 7 | 7 | 6 | 4 | 4 | 4 | 6 | 7 | 7 | 7 |
| 21 » » 23 | 73 | 75 | 76 | 76 | 75 | 73 | 72 | 72 | 70 | 61 | 47 | 38 | 36 | 46 | 63 |
| 23 » » 25 | 223 | 227 | 230 | 236 | 240 | 241 | 238 | 229 | 228 | 229 | 222 | 194 | 147 | 118 | 114 |
| 25 » » 30 | 1 403 | 1 464 | 1 522 | 1 532 | 1 549 | 1 551 | 1 582 | 1 599 | 1 612 | 1 596 | 1 591 | 1 566 | 1 538 | 1 436 | 1 300 |
| 30 » » 35 | 1 718 | 1 771 | 1 846 | 1 954 | 2 050 | 2 161 | 2 215 | 2 262 | 2 277 | 2 301 | 2 305 | 2 351 | 2 375 | 2 377 | 2 344 |
| 35 » » 40 | 1 745 | 1 750 | 1 759 | 1 777 | 1 809 | 1 861 | 1 928 | 2 019 | 2 130 | 2 228 | 2 343 | 2 400 | 2 449 | 2 447 | 2 463 |
| 40 » » 48 | 2 692 | 2 704 | 2 714 | 2 722 | 2 739 | 2 743 | 2 746 | 2 756 | 2 771 | 2 809 | 2 864 | 2 938 | 3 039 | 3 154 | 3 270 |
| 48 » » 50 | 655 | 649 | 638 | 641 | 642 | 645 | 663 | 667 | 674 | 684 | 677 | 676 | 684 | 680 | 681 |
| 50 » » 55 | 1 552 | 1 578 | 1 592 | 1 583 | 1 568 | 1 564 | 1 554 | 1 554 | 1 568 | 1 582 | 1 597 | 1 614 | 1 616 | 1 614 | 1 618 |
| 55 » » 60 | 1 196 | 1 235 | 1 267 | 1 314 | 1 386 | 1 411 | 1 432 | 1 443 | 1 433 | 1 419 | 1 412 | 1 420 | 1 404 | 1 419 | 1 428 |
| 60 » » 65 | 905 | 924 | 954 | 983 | 978 | 1 016 | 1 049 | 1 078 | 1 119 | 1 182 | 1 203 | 1 224 | 1 237 | 1 232 | 1 216 |
| 65 » » 70 | 590 | 611 | 628 | 643 | 670 | 689 | 703 | 726 | 748 | 743 | 773 | 800 | 821 | 853 | 898 |
| 70 » » 75 | 310 | 323 | 339 | 356 | 366 | 377 | 390 | 401 | 411 | 428 | 439 | 448 | 463 | 476 | 473 |
| 75 » » 80 | 136 | 141 | 144 | 146 | 149 | 154 | 161 | 169 | 177 | 182 | 188 | 194 | 200 | 205 | 213 |
| 80 und darüber | 49 | 51 | 54 | 57 | 58 | 61 | 62 | 64 | 66 | 67 | 70 | 72 | 76 | 79 | 81 |
| Gesamtzahl der stehenden Ehen | 13 255 | 13 511 | 13 771 | 14 028 | 14 286 | 14 554 | 14 802 | 15 045 | 15 288 | 15 515 | 15 735 | 15 941 | 16 092 | 16 143 | 16 169 |
| Zuschlag[1]) | 23,1 | 23,2 | 23,2 | 23,2 | 23,1 | 23,0 | 23,0 | 23,0 | 22,7 | 22,2 | 21,8 | 21,5 | 21,5 | 21,9 | 22,2 |
| Haushaltungen | 16 317 | 16 646 | 16 965 | 17 281 | 17 589 | 17 906 | 18 204 | 18 506 | 18 752 | 18 961 | 19 172 | 19 361 | 19 547 | 19 674 | 19 756 |
| B. Entwicklung bei bis 1955 um 25 v. H. abnehmender | | | | | | | | | | | | | | | |
| 18 bis unter 21 | 8 | 8 | 8 | 8 | 7 | 7 | 7 | 6 | 4 | 4 | 4 | 6 | 7 | 7 | 7 |
| 21 » » 23 | 73 | 75 | 76 | 76 | 75 | 73 | 72 | 72 | 70 | 61 | 47 | 38 | 36 | 46 | 63 |
| 23 » » 25 | 223 | 227 | 230 | 236 | 240 | 241 | 238 | 229 | 228 | 229 | 222 | 194 | 147 | 118 | 114 |
| 25 » » 30 | 1 403 | 1 464 | 1 522 | 1 532 | 1 549 | 1 551 | 1 582 | 1 599 | 1 612 | 1 596 | 1 591 | 1 566 | 1 538 | 1 436 | 1 300 |
| 30 » » 35 | 1 718 | 1 771 | 1 846 | 1 954 | 2 050 | 2 161 | 2 215 | 2 262 | 2 277 | 2 301 | 2 305 | 2 351 | 2 375 | 2 377 | 2 344 |
| 35 » » 40 | 1 745 | 1 750 | 1 759 | 1 777 | 1 809 | 1 861 | 1 928 | 2 019 | 2 130 | 2 228 | 2 343 | 2 400 | 2 449 | 2 447 | 2 463 |
| 40 » » 48 | 2 692 | 2 704 | 2 714 | 2 722 | 2 739 | 2 743 | 2 746 | 2 756 | 2 771 | 2 809 | 2 864 | 2 938 | 3 039 | 3 154 | 3 270 |
| 48 » » 50 | 655 | 649 | 638 | 641 | 642 | 645 | 663 | 667 | 674 | 684 | 677 | 676 | 684 | 680 | 681 |
| 50 » » 55 | 1 552 | 1 578 | 1 592 | 1 583 | 1 568 | 1 564 | 1 554 | 1 554 | 1 568 | 1 582 | 1 597 | 1 614 | 1 616 | 1 614 | 1 618 |
| 55 » » 60 | 1 196 | 1 235 | 1 267 | 1 314 | 1 386 | 1 411 | 1 432 | 1 443 | 1 433 | 1 419 | 1 412 | 1 420 | 1 404 | 1 419 | 1 428 |
| 60 » » 65 | 905 | 924 | 954 | 983 | 978 | 1 016 | 1 049 | 1 078 | 1 119 | 1 182 | 1 203 | 1 224 | 1 237 | 1 232 | 1 216 |
| 65 » » 70 | 590 | 611 | 628 | 643 | 670 | 689 | 703 | 726 | 748 | 743 | 773 | 800 | 821 | 853 | 898 |
| 70 » » 75 | 310 | 323 | 339 | 356 | 366 | 377 | 390 | 401 | 411 | 428 | 439 | 448 | 463 | 476 | 473 |
| 75 » » 80 | 136 | 141 | 144 | 146 | 149 | 154 | 161 | 169 | 177 | 182 | 188 | 194 | 200 | 205 | 213 |
| 80 und darüber | 49 | 51 | 54 | 57 | 58 | 61 | 62 | 64 | 66 | 67 | 70 | 72 | 76 | 79 | 81 |
| Gesamtzahl der stehenden Ehen | 13 255 | 13 511 | 13 771 | 14 028 | 14 286 | 14 554 | 14 802 | 15 045 | 15 288 | 15 515 | 15 735 | 15 941 | 16 092 | 16 143 | 16 169 |

[1]) Zuschlag für die Zahl der nicht von Ehepaaren gebildeten Haushaltungen. Vgl. S. 661. Von 1950 ab ist dieser Zuschlag der Einfachheit halber als konstant angenommen.

**gebärfähigen Alter bei bis 1955 um 25 v. H. abnehmender und dann gleichbleibender Fruchtbarkeit**
1000)

| Zahl der verheirateten Frauen im Alter von ... bis unter ...Jahren | | | | | | | Zahl der unverheirateten Frauen im Alter von 15 bis unter 45 Jahren | Zahl der Frauen im Alter von 15 bis unter 45 Jahren überhaupt | Jahr |
|---|---|---|---|---|---|---|---|---|---|
| 15 bis 20 | 20 bis 25 | 25 bis 30 | 30 bis 35 | 35 bis 40 | 40 bis 45 | 15 bis 45 zusammen | | | |
| 45 | 735 | 1 511 | 2 465 | 2 452 | 2 321 | 9 529 | 6 548 | 16 077 | Anfang 1943 |
| 44 | 800 | 1 328 | 2 443 | 2 508 | 2 370 | 9 493 | 6 482 | 15 975 | » 1944 |
| 44 | 822 | 1 246 | 2 411 | 2 540 | 2 431 | 9 494 | 6 386 | 15 880 | » 1945 |
| 44 | 802 | 1 359 | 2 279 | 2 561 | 2 466 | 9 511 | 6 259 | 15 770 | » 1946 |
| 44 | 781 | 1 538 | 2 075 | 2 538 | 2 501 | 9 477 | 6 183 | 15 660 | » 1947 |
| 44 | 763 | 1 712 | 1 823 | 2 535 | 2 513 | 9 390 | 6 125 | 15 515 | » 1948 |
| 44 | 754 | 1 850 | 1 592 | 2 496 | 2 553 | 9 289 | 6 116 | 15 405 | » 1949 |
| 44 | 749 | 1 893 | 1 489 | 2 455 | 2 575 | 9 205 | 6 071 | 15 276 | » 1950 |
| 42 | 742 | 1 713 | 2 248 | 1 507 | 2 475 | 8 727 | 5 722 | 14 449 | » 1955 |
| 36 | 666 | 1 596 | 1 909 | 2 135 | 1 426 | 7 768 | 5 356 | 13 124 | » 1960 |
| 34 | 605 | 1 512 | 1 879 | 1 915 | 2 133 | 8 078 | 5 574 | 13 652 | » 1965 |
| 32 | 563 | 1 372 | 1 780 | 1 885 | 1 914 | 7 546 | 4 756 | 12 302 | » 1970 |
| 31 | 531 | 1 278 | 1 616 | 1 786 | 1 883 | 7 125 | 4 521 | 11 646 | » 1975 |
| 30 | 520 | 1 204 | 1 505 | 1 621 | 1 784 | 6 664 | 4 258 | 10 922 | » 1980 |
| 27 | 470 | 1 128 | 1 389 | 1 422 | 1 508 | 5 944 | 3 890 | 9 834 | » 1990 |
| 23 | 419 | 1 011 | 1 257 | 1 332 | 1 392 | 5 434 | 3 433 | 8 867 | » 2000 |

**Ehen und der Haushaltungen im Deutschen Reich**

| Alters am Anfang des Jahres (in 1000) | | | | | | | | | | | | | | | | Alter (von ... bis unter ... Jahren) |
|---|---|---|---|---|---|---|---|---|---|---|---|---|---|---|---|---|
| 1943 | 1944 | 1945 | 1946 | 1947 | 1948 | 1949 | 1950 | 1955 | 1960 | 1965 | 1970 | 1975 | 1980 | 1990 | 2000 | |
| bleibender Lebendgeborenenzahl | | | | | | | | | | | | | | | | |
| 7 | 7 | 6 | 6 | 6 | 6 | 6 | 6 | 6 | 6 | 6 | 6 | 6 | 6 | 6 | 6 | 18 bis unter 21 |
| 71 | 66 | 61 | 59 | 61 | 60 | 56 | 54 | 54 | 53 | 53 | 54 | 54 | 54 | 54 | 54 | 21 » » 23 |
| 142 | 196 | 219 | 207 | 193 | 186 | 190 | 188 | 172 | 172 | 172 | 173 | 172 | 172 | 172 | 172 | 23 » » 25 |
| 1 131 | 983 | 917 | 994 | 1 117 | 1 234 | 1 333 | 1 357 | 1 206 | 1 162 | 1 162 | 1 164 | 1 166 | 1 162 | 1 162 | 1 162 | 25 » » 30 |
| 2 322 | 2 270 | 2 218 | 2 078 | 1 882 | 1 641 | 1 434 | 1 344 | 2 000 | 1 789 | 1 727 | 1 729 | 1 731 | 1 727 | 1 727 | 1 727 | 30 » » 35 |
| 2 451 | 2 483 | 2 496 | 2 506 | 2 473 | 2 455 | 2 415 | 2 369 | 1 443 | 2 165 | 1 937 | 1 872 | 1 877 | 1 867 | 1 867 | 1 867 | 35 » » 40 |
| 3 412 | 3 495 | 3 583 | 3 667 | 3 751 | 3 814 | 3 861 | 3 892 | 3 843 | 2 838 | 3 010 | 3 172 | 3 180 | 3 165 | 3 165 | 3 165 | 40 » » 48 |
| 688 | 705 | 736 | 762 | 790 | 830 | 886 | 924 | 952 | 941 | 605 | 928 | 808 | 741 | 741 | 741 | 48 » » 50 |
| 1 608 | 1 608 | 1 615 | 1 635 | 1 669 | 1 721 | 1 785 | 1 865 | 2 230 | 2 315 | 2 214 | 1 359 | 2 039 | 1 824 | 1 761 | 1 761 | 50 » » 55 |
| 1 439 | 1 454 | 1 456 | 1 454 | 1 458 | 1 450 | 1 450 | 1 455 | 1 691 | 2 032 | 2 109 | 2 016 | 1 239 | 1 856 | 1 605 | 1 605 | 55 » » 60 |
| 1 208 | 1 197 | 1 193 | 1 200 | 1 207 | 1 217 | 1 230 | 1 232 | 1 230 | 1 431 | 1 725 | 1 790 | 1 699 | 1 043 | 1 399 | 1 352 | 60 » » 65 |
| 910 | 921 | 926 | 917 | 906 | 900 | 891 | 889 | 918 | 916 | 1 067 | 1 280 | 1 326 | 1 273 | 1 170 | 1 014 | 65 » » 70 |
| 491 | 507 | 519 | 538 | 565 | 573 | 579 | 582 | 559 | 577 | 573 | 662 | 807 | 848 | 500 | 669 | 70 » » 75 |
| 219 | 223 | 231 | 237 | 235 | 245 | 253 | 260 | 289 | 278 | 287 | 286 | 330 | 408 | 410 | 375 | 75 » » 80 |
| 84 | 87 | 90 | 93 | 96 | 99 | 102 | 105 | 120 | 137 | 137 | 139 | 137 | 155 | 205 | 147 | 80 und darüber |
| 16 183 | 16 202 | 16 266 | 16 353 | 16 409 | 16 431 | 16 471 | 16 522 | 16 713 | 16 812 | 16 784 | 16 630 | 16 571 | 16 301 | 15 944 | 15 817 | Gesamtzahl der stehenden Ehen |
| 22,5 | 22,7 | 22,9 | 23,0 | 23,0 | 23,1 | 23,1 | 23,2 | 23,2 | 23,2 | 23,2 | 23,2 | 23,2 | 23,2 | 23,2 | 23,2 | Zuschlag[1]) |
| 19 823 | 19 883 | 19 988 | 20 110 | 20 187 | 20 226 | 20 272 | 20 344 | 20 590 | 20 712 | 20 678 | 20 488 | 20 415 | 20 083 | 19 643 | 19 486 | Haushaltungen |
| und dann gleichbleibender Geburtenhäufigkeit | | | | | | | | | | | | | | | | |
| 7 | 7 | 6 | 6 | 6 | 6 | 6 | 6 | 6 | 5 | 5 | 5 | 5 | 5 | 5 | 5 | 18 bis unter 21 |
| 71 | 66 | 61 | 59 | 61 | 60 | 56 | 55 | 55 | 51 | 46 | 44 | 41 | 40 | 36 | 31 | 21 » » 23 |
| 142 | 196 | 219 | 207 | 193 | 186 | 190 | 188 | 176 | 172 | 155 | 143 | 132 | 117 | 110 | 96 | 23 » » 25 |
| 1 131 | 983 | 917 | 994 | 1 117 | 1 234 | 1 333 | 1 357 | 1 210 | 1 184 | 1 120 | 1 019 | 951 | 892 | 807 | 724 | 25 » » 30 |
| 2 322 | 2 270 | 2 218 | 2 078 | 1 882 | 1 641 | 1 434 | 1 344 | 2 000 | 1 796 | 1 759 | 1 667 | 1 516 | 1 407 | 1 264 | 1 140 | 30 » » 35 |
| 2 451 | 2 483 | 2 496 | 2 506 | 2 473 | 2 455 | 2 415 | 2 369 | 1 443 | 2 165 | 1 946 | 1 907 | 1 809 | 1 635 | 1 435 | 1 315 | 35 » » 40 |
| 3 412 | 3 495 | 3 583 | 3 667 | 3 751 | 3 814 | 3 861 | 3 892 | 3 843 | 2 838 | 3 010 | 3 181 | 3 049 | 2 943 | 2 488 | 2 231 | 40 » » 48 |
| 688 | 705 | 736 | 762 | 790 | 830 | 886 | 924 | 952 | 941 | 605 | 928 | 808 | 757 | 667 | 569 | 48 » » 50 |
| 1 608 | 1 608 | 1 615 | 1 635 | 1 669 | 1 721 | 1 785 | 1 865 | 2 230 | 2 315 | 2 214 | 1 359 | 2 039 | 1 832 | 1 698 | 1 436 | 50 » » 55 |
| 1 439 | 1 454 | 1 456 | 1 454 | 1 458 | 1 450 | 1 450 | 1 455 | 1 691 | 2 032 | 2 109 | 2 016 | 1 239 | 1 856 | 1 635 | 1 405 | 55 » » 60 |
| 1 208 | 1 197 | 1 193 | 1 200 | 1 207 | 1 217 | 1 230 | 1 232 | 1 230 | 1 431 | 1 725 | 1 790 | 1 699 | 1 043 | 1 406 | 1 303 | 60 » » 65 |
| 910 | 921 | 926 | 917 | 906 | 900 | 891 | 889 | 918 | 916 | 1 067 | 1 280 | 1 326 | 1 273 | 1 170 | 1 033 | 65 » » 70 |
| 491 | 507 | 519 | 538 | 565 | 573 | 579 | 582 | 559 | 577 | 573 | 662 | 807 | 848 | 500 | 672 | 70 » » 75 |
| 219 | 223 | 231 | 237 | 235 | 245 | 253 | 260 | 289 | 278 | 287 | 286 | 330 | 408 | 410 | 375 | 75 » » 80 |
| 84 | 87 | 90 | 93 | 96 | 99 | 102 | 105 | 120 | 137 | 137 | 139 | 137 | 155 | 205 | 147 | 80 und darüber |
| 16 183 | 16 202 | 16 266 | 16 353 | 16 409 | 16 431 | 16 471 | 16 523 | 16 722 | 16 838 | 16 758 | 16 426 | 15 888 | 15 211 | 13 836 | 12 482 | Gesamtzahl der stehenden Ehen |

**Tabelle 5. Die zukünftige Gliederung der Reichsbevölkerung nach der Erwerbsfähigkeit**

| Jahr | Zahl der Lebenden im Alter von ... bis unter ... Jahren (in 1000) | | | | | | | | | | | | in v. H. der Gesamtbevölkerung | | | | | | | | |
|---|---|---|---|---|---|---|---|---|---|---|---|---|---|---|---|---|---|---|---|---|---|
| | 0 bis 15 | | | 15 bis 65 | | | 65 und darüber | | | insgesamt | | | 0 bis 15 | | | 15 bis 65 | | | 65 und darüber | | |
| | männl. | weibl. | zus. | männl. | weibl. | zus. | männl. | weibl. | zus. | männl. | weibl. | zus. | männl. | weibl. | zus. | männl. | weibl. | zus. | männl. | weibl. | zus. |
| **A. Entwicklung bei gleichbleibender Lebendgeborenenzahl** | | | | | | | | | | | | | | | | | | | | | |
| Mitte 1925 | 8 142 | 7 930 | 16 072 | 20 467 | 22 278 | 42 745 | 1 588 | 2 006 | 3 594 | 30 197 | 32 214 | 62 411 | 26,96 | 24,62 | 25,75 | 67,78 | 69,16 | 68,49 | 5,26 | 6,23 | 5,76 |
| Anfang 1927 | 7 998 | 7 772 | 15 770 | 20 940 | 22 715 | 43 655 | 1 673 | 2 089 | 3 762 | 30 611 | 32 576 | 63 187 | 26,13 | 23,86 | 24,96 | 68,41 | 69,73 | 69,09 | 5,47 | 6,41 | 5,95 |
| » 1928 | 7 846 | 7 620 | 15 466 | 21 252 | 22 996 | 44 248 | 1 726 | 2 142 | 3 868 | 30 824 | 32 758 | 63 582 | 25,45 | 23,26 | 24,32 | 68,95 | 70,20 | 69,59 | 5,60 | 6,54 | 6,08 |
| » 1929 | 7 726 | 7 494 | 15 220 | 21 521 | 23 240 | 44 761 | 1 785 | 2 201 | 3 986 | 31 032 | 32 935 | 63 967 | 24,90 | 22,75 | 23,79 | 69,35 | 70,56 | 69,98 | 5,75 | 6,68 | 6,23 |
| » 1930 | 7 617 | 7 380 | 14 997 | 21 770 | 23 462 | 45 232 | 1 846 | 2 262 | 4 108 | 31 233 | 33 104 | 64 337 | 24,39 | 22,29 | 23,31 | 69,70 | 70,87 | 70,30 | 5,91 | 6,83 | 6,39 |
| » 1931 | 7 649 | 7 405 | 15 054 | 21 875 | 23 547 | 45 422 | 1 904 | 2 318 | 4 222 | 31 428 | 33 270 | 64 698 | 24,34 | 22,26 | 23,27 | 69,60 | 70,78 | 70,21 | 6,06 | 6,97 | 6,53 |
| » 1932 | 7 803 | 7 552 | 15 355 | 21 847 | 23 494 | 45 341 | 1 965 | 2 379 | 4 344 | 31 615 | 33 425 | 65 040 | 24,68 | 22,59 | 23,61 | 69,10 | 70,29 | 69,71 | 6,22 | 7,12 | 6,68 |
| » 1933 | 7 990 | 7 735 | 15 725 | 21 785 | 23 413 | 45 198 | 2 022 | 2 430 | 4 452 | 31 797 | 33 578 | 65 375 | 25,13 | 23,04 | 24,05 | 68,51 | 69,73 | 69,14 | 6,36 | 7,24 | 6,81 |
| » 1934 | 8 168 | 7 905 | 16 073 | 21 726 | 23 336 | 45 062 | 2 076 | 2 480 | 4 556 | 31 970 | 33 721 | 65 691 | 25,55 | 23,44 | 24,47 | 67,96 | 69,20 | 68,60 | 6,49 | 7,35 | 6,94 |
| » 1935 | 8 190 | 7 931 | 16 121 | 21 805 | 23 386 | 45 191 | 2 144 | 2 543 | 4 687 | 32 139 | 33 860 | 65 999 | 25,48 | 23,42 | 24,43 | 67,85 | 69,07 | 68,47 | 6,67 | 7,51 | 7,10 |
| » 1936 | 8 052 | 7 795 | 15 847 | 22 044 | 23 593 | 45 637 | 2 205 | 2 605 | 4 810 | 32 301 | 33 993 | 66 294 | 24,93 | 22,93 | 23,90 | 68,25 | 69,41 | 68,84 | 6,83 | 7,66 | 7,26 |
| » 1937 | 7 935 | 7 682 | 15 617 | 22 285 | 23 807 | 46 092 | 2 236 | 2 628 | 4 864 | 32 456 | 34 117 | 66 573 | 24,45 | 22,52 | 23,46 | 68,66 | 69,78 | 69,24 | 6,89 | 7,70 | 7,31 |
| » 1938 | 7 863 | 7 612 | 15 475 | 22 436 | 23 925 | 46 361 | 2 307 | 2 700 | 5 007 | 32 606 | 34 237 | 66 843 | 24,12 | 22,23 | 23,15 | 68,81 | 69,88 | 69,36 | 7,08 | 7,89 | 7,49 |
| » 1939 | 7 825 | 7 575 | 15 400 | 22 551 | 24 013 | 46 564 | 2 373 | 2 764 | 5 137 | 32 749 | 34 352 | 67 101 | 23,89 | 22,05 | 22,95 | 68,86 | 69,90 | 69,39 | 7,25 | 8,05 | 7,66 |
| » 1940 | 7 788 | 7 540 | 15 328 | 22 657 | 24 082 | 46 739 | 2 441 | 2 835 | 5 276 | 32 886 | 34 457 | 67 343 | 23,68 | 21,88 | 22,76 | 68,90 | 69,89 | 69,40 | 7,42 | 8,23 | 7,83 |
| » 1941 | 7 728 | 7 484 | 15 212 | 22 771 | 24 155 | 46 926 | 2 519 | 2 919 | 5 438 | 33 018 | 34 558 | 67 576 | 23,41 | 21,66 | 22,51 | 68,97 | 69,90 | 69,44 | 7,63 | 8,45 | 8,05 |
| » 1942 | 7 697 | 7 455 | 15 152 | 22 854 | 24 193 | 47 047 | 2 590 | 3 002 | 5 592 | 33 141 | 34 650 | 67 791 | 23,23 | 21,52 | 22,35 | 68,96 | 69,82 | 69,40 | 7,82 | 8,66 | 8,25 |
| » 1943 | 7 697 | 7 455 | 15 152 | 22 911 | 24 209 | 47 120 | 2 651 | 3 075 | 5 726 | 33 259 | 34 739 | 67 998 | 23,14 | 21,46 | 22,28 | 68,89 | 69,69 | 69,30 | 7,97 | 8,85 | 8,42 |
| » 1944 | 7 697 | 7 455 | 15 152 | 22 967 | 24 219 | 47 186 | 2 706 | 3 145 | 5 851 | 33 370 | 34 819 | 68 189 | 23,07 | 21,41 | 22,22 | 68,83 | 69,56 | 69,20 | 8,11 | 9,03 | 8,58 |
| » 1945 | 7 697 | 7 455 | 15 152 | 23 022 | 24 226 | 47 248 | 2 756 | 3 214 | 5 970 | 33,475 | 34 895 | 68 370 | 22,99 | 21,36 | 22,16 | 68,77 | 69,43 | 69,11 | 8,23 | 9,21 | 8,73 |
| » 1946 | 7 697 | 7 455 | 15 152 | 23 084 | 24 238 | 47 322 | 2 793 | 3 269 | 6 062 | 33 574 | 34 962 | 68 536 | 22,93 | 21,32 | 22,11 | 68,76 | 69,33 | 69,05 | 8,32 | 9,35 | 8,84 |
| » 1947 | 7 697 | 7 455 | 15 152 | 23 149 | 24 256 | 47 405 | 2 823 | 3 315 | 6 138 | 33 669 | 35 026 | 68 695 | 22,86 | 21,28 | 22,06 | 68,75 | 69,25 | 69,01 | 8,38 | 9,46 | 8,94 |
| » 1948 | 7 697 | 7 455 | 15 152 | 23 207 | 24 257 | 47 464 | 2 854 | 3 370 | 6 224 | 33 758 | 35 082 | 68 840 | 22,80 | 21,26 | 22,01 | 68,75 | 69,13 | 68,94 | 8,45 | 9,61 | 9,04 |
| » 1949 | 7 697 | 7 455 | 15 152 | 23 270 | 24 265 | 47 535 | 2 875 | 3 413 | 6 288 | 33 842 | 35 133 | 68 975 | 22,74 | 21,22 | 21,97 | 68,76 | 69,07 | 68,92 | 8,50 | 9,71 | 9,12 |
| » 1950 | 7 697 | 7 455 | 15 152 | 23 324 | 24 257 | 47 581 | 2 900 | 3 465 | 6 365 | 33 921 | 35 177 | 69 098 | 22,69 | 21,19 | 21,93 | 68,76 | 68,96 | 68,86 | 8,55 | 9,85 | 9,21 |
| » 1955 | 7 697 | 7 455 | 15 152 | 23 545 | 24 110 | 47 655 | 2 998 | 3 741 | 6 739 | 34 240 | 35 306 | 69 546 | 22,48 | 21,12 | 21,79 | 68,76 | 68,29 | 68,52 | 8,76 | 10,60 | 9,69 |
| » 1960 | 7 697 | 7 455 | 15 152 | 23 707 | 23 820 | 47 527 | 3 049 | 4 022 | 7 071 | 34 453 | 35 297 | 69 750 | 22,34 | 21,12 | 21,72 | 68,81 | 67,48 | 68,14 | 8,85 | 11,39 | 10,14 |
| » 1965 | 7 697 | 7 455 | 15 152 | 23 587 | 23 359 | 46 946 | 3 281 | 4 351 | 7 632 | 34 565 | 35 165 | 69 730 | 22,27 | 21,20 | 21,73 | 68,24 | 66,43 | 67,33 | 9,49 | 12,37 | 10,95 |
| » 1970 | 7 697 | 7 455 | 15 152 | 23 078 | 22 778 | 45 856 | 3 791 | 4 687 | 8 478 | 34 566 | 34 920 | 69 486 | 22,27 | 21,35 | 21,81 | 66,77 | 65,23 | 65,99 | 10,97 | 13,42 | 12,20 |
| » 1975 | 7 697 | 7 455 | 15 152 | 22 515 | 22 156 | 44 671 | 4 242 | 4 979 | 9 221 | 34 454 | 34 590 | 69 044 | 22,34 | 21,55 | 21,95 | 65,35 | 64,05 | 64,70 | 12,31 | 14,39 | 13,36 |
| » 1980 | 7 697 | 7 455 | 15 152 | 22 097 | 21 700 | 43 797 | 4 446 | 5 055 | 9 501 | 34 240 | 34 210 | 68 450 | 22,48 | 21,79 | 22,14 | 64,54 | 63,43 | 63,98 | 12,98 | 14,78 | 13,88 |
| » 1990 | 7 697 | 7 455 | 15 152 | 22 172 | 21 780 | 43 952 | 3 880 | 4 303 | 8 183 | 33 749 | 33 538 | 67 287 | 22,81 | 22,23 | 22,52 | 65,70 | 64,94 | 65,32 | 11,50 | 12,83 | 12,16 |
| » 2000 | 7 697 | 7 455 | 15 152 | 22 113 | 21 722 | 43 835 | 3 698 | 4 061 | 7 759 | 33 508 | 33 238 | 66 746 | 22,97 | 22,43 | 22,70 | 65,99 | 65,35 | 65,67 | 11,04 | 12,22 | 11,62 |
| **B. Entwicklung bei bis 1955 um 25 v. H. abnehmender und dann gleichbleibender Geburtenhäufigkeit** | | | | | | | | | | | | | | | | | | | | | |
| Mitte 1925 | 8 142 | 7 930 | 16 072 | 20 467 | 22 278 | 42 745 | 1 588 | 2 006 | 3 594 | 30 197 | 32 214 | 62 411 | 26,96 | 24,62 | 25,75 | 67,78 | 69,16 | 68,49 | 5,26 | 6,23 | 5,76 |
| Anfang 1927 | 7 998 | 7 772 | 15 770 | 20 940 | 22 715 | 43 655 | 1 673 | 2 089 | 3 762 | 30 611 | 32 576 | 63 187 | 26,13 | 23,86 | 24,96 | 68,41 | 69,73 | 69,09 | 5,47 | 6,41 | 5,95 |
| » 1928 | 7 846 | 7 620 | 15 466 | 21 252 | 22 996 | 44 248 | 1 726 | 2 142 | 3 868 | 30 824 | 32 758 | 63 582 | 25,45 | 23,26 | 24,32 | 68,95 | 70,20 | 69,59 | 5,60 | 6,54 | 6,08 |
| » 1929 | 7 730 | 7 499 | 15 229 | 21 521 | 23 240 | 44 761 | 1 785 | 2 201 | 3 986 | 31 036 | 32 940 | 63 976 | 24,91 | 22,76 | 23,80 | 69,34 | 70,56 | 69,97 | 5,75 | 6,68 | 6,23 |
| » 1930 | 7 630 | 7 395 | 15 025 | 21 770 | 23 462 | 45 232 | 1 846 | 2 262 | 4 108 | 31 246 | 33 119 | 64 365 | 24,42 | 22,33 | 23,34 | 69,67 | 70,84 | 70,28 | 5,91 | 6,83 | 6,38 |
| » 1931 | 7 674 | 7 432 | 15 106 | 21 875 | 23 547 | 45 422 | 1 904 | 2 318 | 4 222 | 31 453 | 33 297 | 64 750 | 24,40 | 22,32 | 23,33 | 69,55 | 70,72 | 70,15 | 6,05 | 6,96 | 6,52 |
| » 1932 | 7 839 | 7 592 | 15 431 | 21 847 | 23 494 | 45 341 | 1 965 | 2 379 | 4 344 | 31 651 | 33 465 | 65 116 | 24,77 | 22,68 | 23,70 | 69,02 | 70,21 | 69,63 | 6,21 | 7,11 | 6,67 |
| » 1933 | 8 036 | 7 787 | 15 823 | 21 785 | 23 413 | 45 198 | 2 022 | 2 430 | 4 452 | 31 843 | 33 630 | 65 473 | 25,24 | 23,15 | 24,16 | 68,41 | 69,62 | 69,04 | 6,35 | 7,23 | 6,80 |
| » 1934 | 8 222 | 7 968 | 16 190 | 21 726 | 23 336 | 45 062 | 2 076 | 2 480 | 4 556 | 32 024 | 33 784 | 65 808 | 25,67 | 23,58 | 24,60 | 67,84 | 69,08 | 68,48 | 6,48 | 7,34 | 6,92 |
| » 1935 | 8 252 | 8 003 | 16 255 | 21 805 | 23 386 | 45 191 | 2 144 | 2 543 | 4 687 | 32 201 | 33 932 | 66 133 | 25,63 | 23,58 | 24,58 | 67,72 | 68,92 | 68,34 | 6,66 | 7,49 | 7,09 |
| » 1936 | 8 118 | 7 873 | 15 991 | 22 044 | 23 593 | 45 637 | 2 205 | 2 605 | 4 810 | 32 367 | 34 071 | 66 438 | 25,08 | 23,11 | 24,07 | 68,11 | 69,25 | 68,69 | 6,81 | 7,65 | 7,24 |
| » 1937 | 7 995 | 7 757 | 15 752 | 22 285 | 23 807 | 46 092 | 2 236 | 2 628 | 4 864 | 32 516 | 34 192 | 66 708 | 24,59 | 22,68 | 23,61 | 68,54 | 69,63 | 69,10 | 6,88 | 7,69 | 7,29 |
| » 1938 | 7 903 | 7 671 | 15 574 | 22 436 | 23 925 | 46 361 | 2 307 | 2 700 | 5 007 | 32 646 | 34 296 | 66 942 | 24,21 | 22,36 | 23,26 | 68,73 | 69,76 | 69,26 | 7,07 | 7,87 | 7,48 |
| » 1939 | 7 833 | 7 603 | 15 436 | 22 551 | 24 013 | 46 564 | 2 373 | 2 764 | 5 137 | 32 757 | 34 380 | 67 137 | 23,91 | 22,11 | 22,99 | 68,84 | 69,85 | 69,36 | 7,24 | 8,04 | 7,65 |
| » 1940 | 7 754 | 7 530 | 15 284 | 22 657 | 24 082 | 46 739 | 2 441 | 2 835 | 5 276 | 32 852 | 34 447 | 67 299 | 23,60 | 21,86 | 22,71 | 68,97 | 69,91 | 69,45 | 7,43 | 8,23 | 7,84 |
| » 1941 | 7 644 | 7 430 | 15 074 | 22 771 | 24 155 | 46 926 | 2 519 | 2 919 | 5 438 | 32 934 | 34 504 | 67 438 | 23,21 | 21,53 | 22,35 | 69,14 | 70,01 | 69,59 | 7,65 | 8,46 | 8,06 |
| » 1942 | 7 558 | 7 349 | 14 907 | 22 854 | 24 193 | 47 047 | 2 590 | 3 002 | 5 592 | 33 002 | 34 544 | 67 546 | 22,90 | 21,27 | 22,07 | 69,25 | 70,04 | 69,65 | 7,85 | 8,69 | 8,28 |
| » 1943 | 7 494 | 7 289 | 14 783 | 22 911 | 24 209 | 47 120 | 2 651 | 3 075 | 5 726 | 33 056 | 34 573 | 67 629 | 22,67 | 21,08 | 21,86 | 69,31 | 70,02 | 69,68 | 8,02 | 8,89 | 8,47 |
| » 1944 | 7 416 | 7 217 | 14 633 | 22 971 | 24 223 | 47 194 | 2 706 | 3 145 | 5 851 | 33 093 | 34 585 | 67 678 | 22,41 | 20,87 | 21,62 | 69,41 | 70,04 | 69,73 | 8,18 | 9,09 | 8,65 |
| » 1945 | 7 327 | 7 131 | 14 458 | 23 035 | 24 239 | 47 274 | 2 756 | 3 214 | 5 970 | 33 118 | 34 584 | 67 702 | 22,12 | 20,62 | 21,36 | 69,55 | 70,09 | 69,83 | 8,32 | 9,29 | 8,82 |
| » 1946 | 7 230 | 7 036 | 14 266 | 23 109 | 24 264 | 47 373 | 2 793 | 3 269 | 6 062 | 33 132 | 34 569 | 67 701 | 21,82 | 20,35 | 21,07 | 69,75 | 70,19 | 69,97 | 8,43 | 9,46 | 8,95 |
| » 1947 | 7 129 | 6 938 | 14 067 | 23 184 | 24 294 | 47 478 | 2 823 | 3 315 | 6 138 | 33 136 | 34 547 | 67 683 | 21,52 | 20,08 | 20,78 | 69,97 | 70,32 | 70,15 | 8,52 | 9,60 | 9,07 |
| » 1948 | 7 026 | 6 838 | 13 864 | 23 252 | 24 307 | 47 559 | 2 854 | 3 370 | 6 224 | 33 132 | 34 515 | 67 647 | 21,21 | 19,82 | 20,50 | 70,18 | 70,41 | 70,30 | 8,61 | 9,77 | 9,20 |
| » 1949 | 6 919 | 6 734 | 13 653 | 23 322 | 24 324 | 47 646 | 2 875 | 3 413 | 6 288 | 33 116 | 34 471 | 67 587 | 20,89 | 19,54 | 20,20 | 70,43 | 70,56 | 70,50 | 8,68 | 9,90 | 9,30 |
| » 1950 | 6 806 | 6 625 | 13 431 | 23 384 | 24 326 | 47 710 | 2 900 | 3 465 | 6 365 | 33 090 | 34 416 | 67 506 | 20,57 | 19,25 | 19,90 | 70,67 | 70,68 | 70,67 | 8,76 | 10,07 | 9,43 |
| » 1955 | 6 306 | 6 137 | 12 443 | 23 515 | 24 102 | 47 617 | 2 998 | 3 741 | 6 739 | 32 819 | 33 980 | 66 799 | 19,22 | 18,06 | 18,63 | 71,65 | 70,93 | 71,28 | 9,14 | 11,01 | 10,09 |
| » 1960 | 5 948 | 5 789 | 11 737 | 23 366 | 23 520 | 46 886 | 3 049 | 4 022 | 7 071 | 32 363 | 33 331 | 65 694 | 18,38 | 17,37 | 17,87 | 72,20 | 70,56 | 71,37 | 9,42 | 12,07 | 10,76 |
| » 1965 | 5 659 | 5 508 | 11 167 | 22 790 | 22 624 | 45 414 | 3 281 | 4 351 | 7 632 | 31 730 | 32 483 | 64 213 | 17,84 | 16,96 | 17,39 | 71,82 | 69,65 | 70,72 | 10,34 | 13,40 | 11,89 |
| » 1970 | 5 394 | 5 249 | 10 643 | 21 716 | 21 500 | 43 216 | 3 791 | 4 687 | 8 478 | 30 901 | 31 436 | 62 337 | 17,46 | 16,70 | 17,07 | 70,28 | 68,39 | 69,33 | 12,27 | 14,91 | 13,60 |
| » 1975 | 5 117 | 4 982 | 10 099 | 20 519 | 20 265 | 40 784 | 4 242 | 4 979 | 9 221 | 29 878 | 30 226 | 60 104 | 17,13 | 16,48 | 16,80 | 68,67 | 67,04 | 67,85 | 14,20 | 16,47 | 15,34 |
| » 1980 | 4 826 | 4 697 | 9 523 | 19 397 | 19 130 | 38 527 | 4 446 | 5 055 | 9 501 | 28 669 | 28 882 | 57 551 | 16,83 | 16,26 | 16,55 | 67,66 | 66,23 | 66,94 | 15,51 | 17,50 | 16,51 |
| » 1990 | 4 284 | 4 169 | 8 453 | 17 834 | 17 623 | 35 457 | 3 880 | 4 303 | 8 183 | 25 998 | 26 095 | 52 093 | 16,48 | 15,98 | 16,23 | 68,60 | 67,53 | 68,06 | 14,92 | 16,49 | 15,71 |
| » 2000 | 3 860 | 3 758 | 7 618 | 15 809 | 15 631 | 31 440 | 3 731 | 4 102 | 7 833 | 23 400 | 23 491 | 46 891 | 16,50 | 16,00 | 16,25 | 67,56 | 66,54 | 67,05 | 15,94 | 17,46 | 16,70 |

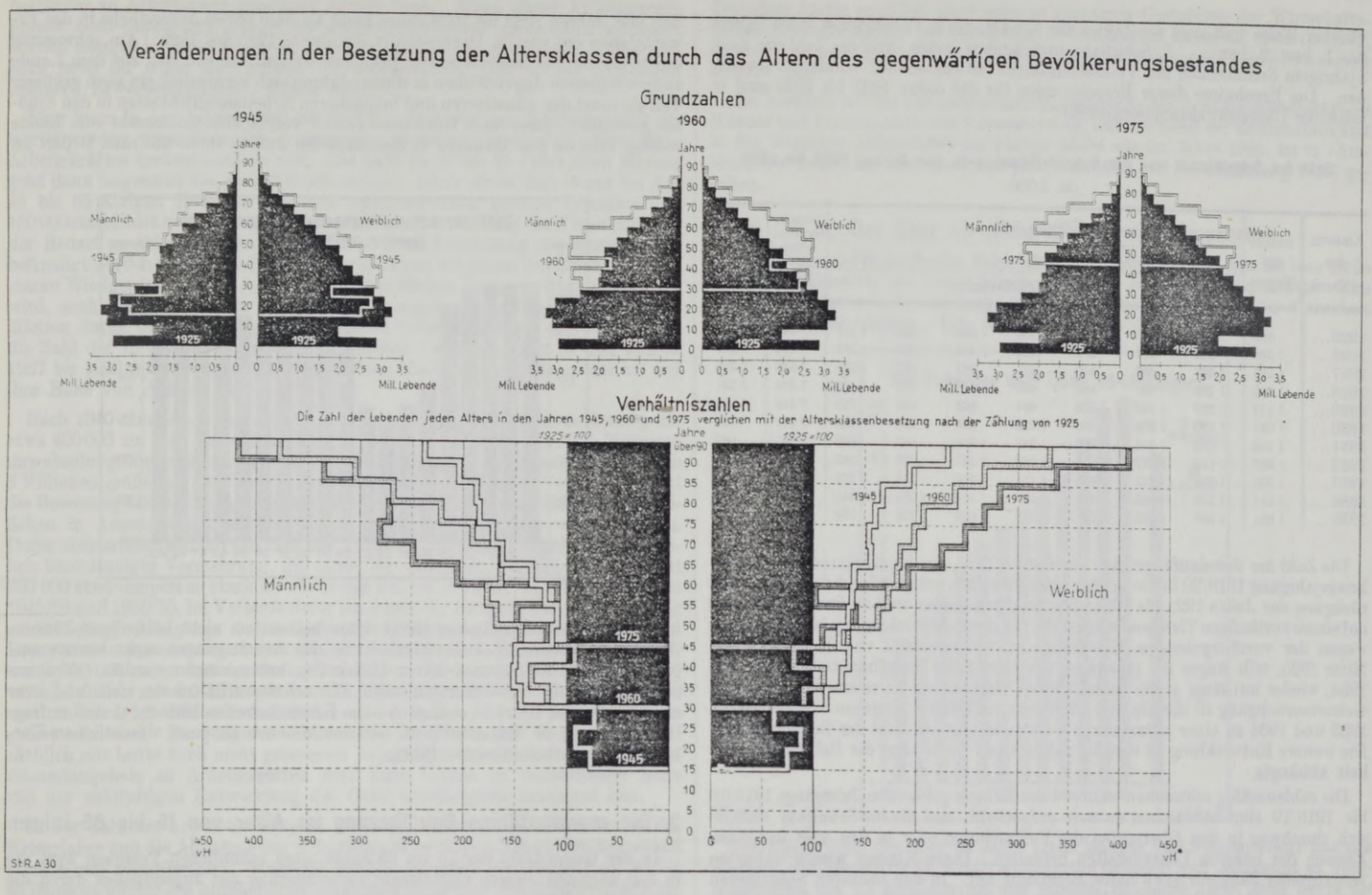


Lebendgeborenen ungefähr beim Alter von 20 Jahren statt. Die Zahl der 25 bis 40 Jahre alten Frauen war im Jahre 1910 schon um 0,6 bis 0,9 v. H. größer als die Zahl der gleichaltrigen Männer. Im Alter von 40 bis 45 Jahren betrug der Frauenüberschuß damals 2,4 und im Alter von 45 bis 50 Jahren 4,4 auf 100 Männer. Die nach 1925 aufrückenden vollbesetzten Jahrgänge dagegen weisen voraussichtlich in dem gesamten Heiratsalter noch einen Männerüberschuß auf. Dieser ist um so größer, je später die Jahrgänge geboren sind und

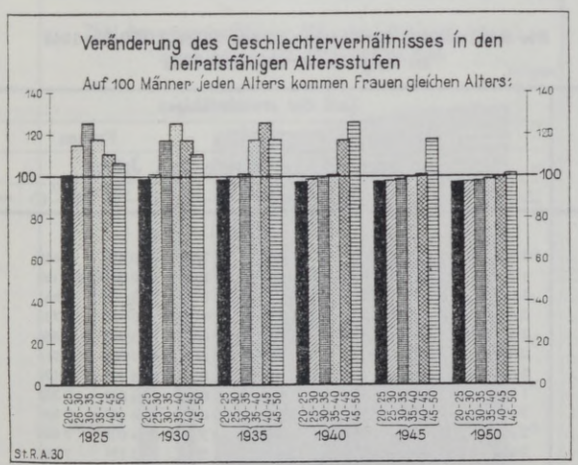


unter je günstigeren Sterblichkeitsverhältnissen sie demnach von ihrer Geburt an aufgewachsen sind. Schon bei den Jahrgängen 1910/14 kommen noch im Alter von 25 bis 30 Jahren im Jahre 1940 auf 100 Männer rechnungsmäßig nur erst 98,9 Frauen. Der gleiche Prozentsatz sinkt bis zum Jahre 1950, wenn die Jahrgänge 1920/24 sich im Alter von 25 bis 30 Jahren befinden, auf 97,8 v. H. ab, und bei den Jahrgängen 1925/29 wird er im gleichen Alter nur noch 97,6 v. H. betragen. Mit dem weiteren Aufrücken der betreffenden Jahrgänge weist schließlich das ganze Heirats- und Fortpflanzungsalter einen Männerüberschuß auf. Nun ist allerdings damit zu rechnen, daß die Zahl der Männer durch die Wanderungsbewegung etwas stärker vermindert wird als die Zahl der Frauen. Da aber die Auswanderung kaum jemals wieder den früheren großen Umfang annehmen dürfte, so wird ihr Einfluß auf das zahlenmäßige Verhältnis der Geschlechter letzten Endes doch nur gering sein. Und selbst, wenn durch die Auswanderung der gesamte Männerüberschuß abgetragen würde, so bliebe doch noch die Tatsache übrig, daß im Heirats- und Fortpflanzungsalter an Stelle des früheren Frauenüberschusses in Zukunft Gleichgewicht der Geschlechter herrscht. Schon daraus folgen nicht unerhebliche Veränderungen der Heiratsverhältnisse. Es ist also zu erwarten, daß die Heiratsmöglichkeiten des weiblichen Geschlechts sich nach Ausscheiden der durch die Kriegsverluste geschwächten Jahrgänge des männlichen Geschlechts aus dem Heiratsalter nicht nur den Vorkriegsverhältnissen wieder angleichen, sondern sich dann voraussichtlich sogar noch günstiger gestalten, als sie früher waren. Auf die Bedeutung dieses Umstandes für die Entwicklung der Geburtenzahl wird noch einzugehen sein.

Zunächst seien einige in wirtschaftlicher und sozialer Hinsicht für das Staats- und Volksleben besonders wichtige Veränderungen im Altersaufbau der Reichsbevölkerung, die sich bei dem Absterbevorgang des gegenwärtigen Bevölkerungsbestandes ergeben und daher mit Sicherheit zu erwarten sind, einer näheren Betrachtung unterzogen.

## 1. Zahl der Schulkinder

Die Zahl der Schulkinder läßt sich aus dem Bevölkerungsbestand vom 1. Januar 1928 bis zum Jahre 1933 und mit Einbeziehung der Jahrgänge 1928 und 1929, für die die Lebendgeborenenzahlen inzwischen vorliegen, bis zum Jahre 1935 verfolgen.

Schulpflichtig werden zu Ostern eines jeden Jahres im allgemeinen die Kinder, die in der Zeit vom 1. Juli des Vorjahres bis 30. Juni des zu Ostern beginnenden Schuljahres das 6. Lebensjahr vollenden. Zu Ostern 1930 sind dies z. B. die im 2. Halbjahr 1923 und im 1. Halbjahr 1924 geborenen Knaben und Mädchen. Man erhält ihre Zahl, indem man die auf den 1. Januar 1930 fortgeschriebenen Überlebenden der Jahrgänge 1923 und 1924 nach der jahreszeitlichen Verteilung der Lebendgeborenen in ihren Geburtsjahren in Halbjahrgänge aufgliedert und dann den 2. Halbjahrgang von 1923 mit dem 1. Halbjahrgang von 1924 verbindet. In

gleicher Weise sind auch die Zahlen der Kinder, die zu Ostern eines jeden Jahres das 1. bzw. 2. bzw. . . . 7. Schuljahr zurückgelegt haben, und die Zahl der nach 8jährigem Schulbesuch der Volksschulpflicht entwachsenden Kinder zu berechnen. Die Ergebnisse dieser Berechnungen für die Jahre 1925 bis 1935 sind in folgender Übersicht zusammengestellt.

**Zahl der Schulkinder und der Schulentlassenen in den Jahren 1925 bis 1935**
(in 1000)

| Ostern des Jahres | Schulanfänger | Kinder mit 1 jährigem Schulbesuch | 2 | 3 | 4 | 5 | 6 | 7 | Gesamtzahl der schulpflichtigen Kinder | Zahl der schulentlassenen Kinder |
|---|---|---|---|---|---|---|---|---|---|---|
| 1925... | 669 | 612 | 673 | 760 | 1 160 | 1 236 | 1 266 | 1 267 | 7 643 | 1 272 |
| 1926... | 1 286 | 668 | 611 | 672 | 758 | 1 158 | 1 235 | 1 265 | 7 653 | 1 265 |
| 1927... | 1 253 | 1 284 | 667 | 610 | 671 | 757 | 1 157 | 1 233 | 7 632 | 1 263 |
| 1928... | 1 210 | 1 250 | 1 281 | 665 | 609 | 670 | 756 | 1 155 | 7 596 | 1 231 |
| 1929... | 1 117 | 1 207 | 1 247 | 1 278 | 664 | 608 | 669 | 755 | 7 545 | 1 153 |
| 1930... | 1 061 | 1 116 | 1 206 | 1 246 | 1 278 | 664 | 608 | 668 | 7 847 | 754 |
| 1931... | 1 116 | 1 058 | 1 113 | 1 205 | 1 245 | 1 276 | 663 | 607 | 8 283 | 667 |
| 1932... | 1 087 | 1 113 | 1 057 | 1 112 | 1 203 | 1 243 | 1 275 | 662 | 8 752 | 606 |
| 1933... | 1 036 | 1 085 | 1 112 | 1 055 | 1 111 | 1 201 | 1 241 | 1 273 | 9 114 | 661 |
| 1934... | 1 011 | 1 034 | 1 083 | 1 110 | 1 054 | 1 109 | 1 200 | 1 240 | 8 841 | 1 271 |
| 1935... | 1 021 | 1 009 | 1 033 | 1 081 | 1 109 | 1 052 | 1 108 | 1 198 | 8 611 | 1 238 |

Die Zahl der Schulanfänger hat seit Ostern 1926, wo der stärkstbesetzte Nachkriegsjahrgang 1919/20 in die Schule eingetreten ist, entsprechend dem Geburtenrückgang der Jahre 1921 bis 1924 ständig abgenommen und zu Ostern 1930 sich auf einem vorläufigen Tiefstand eingestellt. In den beiden nächsten Jahren ist, teils wegen der vorübergehenden Erhöhung der Geburtenzahl von Ende 1924 bis Mitte 1925, teils wegen der günstigen Gestaltung der Säuglingssterblichkeit seit 1924, wieder mit einer etwas zahlreicheren Einschulung zu rechnen. Der starke Geburtenrückgang in den Jahren 1926 und 1927 führt hingegen in den Jahren 1933 und 1934 zu einer abermaligen Verminderung der Zahl der Schulanfänger. Die weitere Entwicklung ist von der zukünftigen Gestaltung der Geburtenhäufigkeit abhängig.

Die zahlenmäßig schwachen während des Krieges geborenen Jahrgänge 1915/16 bis 1918/19 sind inzwischen so weit aufgerückt, daß sie im Schuljahr 1929/30 sich durchweg in den Oberstufen der Volksschulen oder in den vier untersten Klassen der höheren Lehranstalten befanden. Diese Klassen wiesen daher im vergangenen Jahr nur etwa halbe Besetzung auf. In den nächsten Schuljahren dagegen, wo die wieder stärker besetzten Nachkriegsjahrgänge der Grundschule entwachsen, steigt die Frequenz der oberen Stufen der Volksschulen wieder auf eine annähernd normale Höhe an. Auch die Eingangsstufen der höheren Lehranstalten erhalten von 1930 ab wieder einen weit größeren Schülerzugang als in den letzten vier Jahren. Zu Ostern 1933 sind alle Volksschulklassen mit Nachkriegsjahrgängen besetzt, und im Schuljahr 1934/35 macht der Geburtenausfall der Kriegsjahre sich nur noch in den vier Oberklassen der höheren Lehranstalten bemerkbar.

Zum gleichen Zeitpunkt, in dem die ersten Nachkriegsjahrgänge in die Oberstufe der Volksschule eintreten, entwachsen die schwachbesetzten Jahrgänge 1915/16 bis 1918/19 nacheinander der Volksschulpflicht. Dann macht sich der Geburtenausfall der Kriegsjahre erstmalig auch im Wirtschaftsleben stärker bemerkbar.

Die Zahl der schulentlassenen Jugendlichen kann, einschließlich der Geburtsjahrgänge 1928 und 1929, bis zum Jahre 1943 vorausberechnet werden.

| Ostern des Jahres | Zahl der Schulentlassenen | Ostern des Jahres | Zahl der Schulentlassenen |
|---|---|---|---|
| 1925 | 1 272 000 | 1935 | 1 238 000 |
| 1926 | 1 265 000 | 1936 | 1 197 000 |
| 1927 | 1 263 000 | 1937 | 1 104 000 |
| 1928 | 1 231 000 | 1938 | 1 048 000 |
| 1929 | 1 153 000 | 1939 | 1 103 000 |
| 1930 | 754 000 | 1940 | 1 074 000 |
| 1931 | 667 000 | 1941 | 1 024 000 |
| 1932 | 606 000 | 1942 | 994 000 |
| 1933 | 661 000 | 1943 | 1 002 000 |
| 1934 | 1 271 000 | | |

Schon in den Jahren 1925 bis 1929 wurden in Auswirkung des Geburtenrückgangs der letzten Vorkriegszeit von Jahr zu Jahr etwas weniger Jugendliche der Volksschulpflicht ledig. Ihre gesamte Verminderung in den vier Jahren betrug jedoch nur 120 000 oder 10 v. H. der Zahl von 1925. Sie ist daher im Wirtschaftsleben, zumal bei der meist sehr angespannten Lage auf dem Arbeitsmarkt, so gut wie gar nicht in Erscheinung getreten.

Zu Ostern 1930 hingegen werden nur etwa 754 000 Jugendliche aus der Volksschule entlassen, das sind 400 000 weniger als im Vorjahr, und in den folgenden Jahren sinkt ihre Zahl noch weiter bis auf rund 600 000 ab. Insgesamt treten in den vier Jahren 1930 bis 1933 kaum mehr als halb soviel Jugendliche in das Erwerbsleben ein wie im Durchschnitt der Jahre 1925 bis 1929. Am schwersten dürfte davon die Landwirtschaft betroffen werden, da von den auf dem Lande aufgewachsenen Jugendlichen in diesen Jahren sich vermutlich ein noch größerer Teil als sonst den günstigeren und bequemeren Arbeitsmöglichkeiten in den Städten zuwendet. Aber auch trotz eines relativ verstärkten Zustromes vom Lande werden Handel und Gewerbe in den nächsten Jahren ihren üblichen Bedarf an

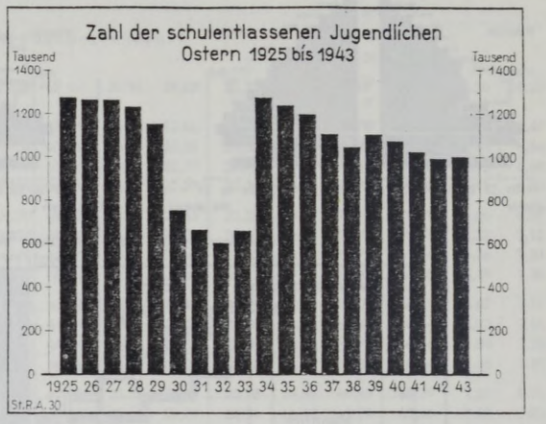


Lehrlingen und jugendlichen Hilfskräften bei weitem nicht befriedigen können. Es müssen daher zur Aufrechterhaltung des Arbeitsganges mehr bereits ausgebildete Jugendliche und ältere Hilfskräfte herangezogen werden. Andererseits aber werden bei den ungünstigen Wirtschaftsverhältnissen viele, und zwar nicht nur kleine Betriebe sich auch ohne Ersatz behelfen können, so daß es fraglich erscheint, ob der Ausfall an Schulentlassenen zu einer wesentlichen Entlastung des Arbeitsmarktes führt.

## 2. Die erwerbsfähige Bevölkerung im Alter von 15 bis 65 Jahren

In der Gesamtzahl der 15 bis 65 Jahre alten männlichen Personen wird die in den nächsten Jahren eintretende Verminderung der Jugendlichen durch die gleichzeitige Zunahme der Besetzung der mittleren und höheren Altersklassen aufgewogen. Immerhin wäre demnach zu erwarten, daß während dieser Zeit der Stagnation bei einigermaßen günstigen Wirtschaftsverhältnissen wenigstens ein größerer Teil des durch die vorausgegangene jährliche Zunahme der Zahl der erwerbsfähigen Männer um jährlich 290 000 entstandenen Überschusses an Arbeitskräften in den Produktionsgang eingegliedert werden könnte. Nun nimmt aber die Kerngruppe der im besten Alter von 20 bis 45 Jahren stehenden Männer von 1930 bis 1935 noch um durchschnittlich jährlich 190 000 zu. Dieser Zuwachs an vollwertigen Arbeitskräften ist von der Wirtschaft zunächst restlos aufzunehmen, bevor auf eine Verminderung des nicht konjunkturell bedingten Grund-

**Die erwerbsfähige Bevölkerung in den Jahren 1930 bis 1945 im Vergleich zu 1910 und 1925**

| Jahr | Zahl der erwerbsfähigen Männer im Alter von ... bis unter .... Jahren 15—20 | 20—45 | 45—65 | zusammen | Frauen 15—20 | 20—45 | 45—65 | zusammen |
|---|---|---|---|---|---|---|---|---|
| | in 1000 | | | | | | | |
| 1910 | 2 789 | 10 407 | 4 212 | 17 408 | 2 787 | 10 498 | 4 659 | 17 944 |
| 1925 | 3 285 | 11 378 | 5 804 | 20 467 | 3 258 | 12 851 | 6 169 | 22 278 |
| 1930 | 3 150 | 12 438 | 6 182 | 21 770 | 3 096 | 13 705 | 6 661 | 23 462 |
| 1931 | 2 963 | 12 653 | 6 259 | 21 875 | 2 915 | 13 850 | 6 782 | 23 547 |
| 1932 | 2 694 | 12 835 | 6 318 | 21 847 | 2 645 | 13 963 | 6 886 | 23 494 |
| 1933 | 2 359 | 13 037 | 6 389 | 21 785 | 2 315 | 14 084 | 7 014 | 23 413 |
| 1934 | 2 063 | 13 213 | 6 450 | 21 726 | 2 021 | 14 179 | 7 136 | 23 336 |
| 1935 | 1 935 | 13 384 | 6 486 | 21 805 | 1 884 | 14 260 | 7 242 | 23 386 |
| 1936 | 2 106 | 13 411 | 6 527 | 22 044 | 2 045 | 14 199 | 7 349 | 23 593 |
| 1937 | 2 374 | 13 317 | 6 594 | 22 285 | 2 304 | 14 004 | 7 499 | 23 807 |
| 1938 | 2 632 | 13 195 | 6 609 | 22 436 | 2 556 | 13 774 | 7 595 | 23 925 |
| 1939 | 2 845 | 13 075 | 6 631 | 22 551 | 2 760 | 13 542 | 7 711 | 24 013 |
| 1940 | 2 903 | 13 107 | 6 647 | 22 657 | 2 820 | 13 447 | 7 815 | 24 082 |
| 1941 | 2 826 | 13 277 | 6 668 | 22 771 | 2 741 | 13 495 | 7 919 | 24 155 |
| 1942 | 2 741 | 13 408 | 6 705 | 22 854 | 2 658 | 13 512 | 8 023 | 24 193 |
| 1943 | 2 671 | 13 478 | 6 762 | 22 911 | 2 588 | 13 488 | 8 133 | 24 209 |
| 1944 | 2 633 | 13 487 | 6 847 | 22 967 | 2 552 | 13 421 | 8 246 | 24 219 |
| 1945 | 2 595 | 13 469 | 6 958 | 23 022 | 2 517 | 13 351 | 8 358 | 24 226 |
| 1950 | . | 12 981 | 7 838 | . | . | 12 775 | 9 049 | . |
| 1955 | . | . | 8 760 | . | . | . | 9 653 | . |
| 1960 | . | . | 9 495 | . | . | . | 9 957 | . |

bestandes an Arbeitslosen gerechnet werden kann. Wenn dieser Aufsaugungsprozeß auch durch den Mangel an Jugendlichen nicht unerheblich gefördert werden mag, so ist andererseits zu bedenken, daß in den nächsten 5 Jahren sich auch noch für einen Mehrzugang von insgesamt 300 000 45 bis 65 jährigen Männern Erwerbsmöglichkeit finden soll.

Eher kann in den Jahren 1936 bis 1940 ein Aufhören der Arbeitslosigkeit erwartet werden, wenn die in den Kriegsjahren geborenen Personen zu vollwertigen Arbeitskräften herangewachsen sind. Die Zahl der 20 bis 45 Jahre alten Männer geht dann insgesamt um etwa 300 000 zurück. Da in dieser Zeit ferner bei den 45 bis 65 jährigen Männern nur eine verhältnismäßig geringe Zunahme von 150 000 stattfindet, so wird bei besonders günstiger Entwicklung der Wirtschaftslage der Bedarf an Arbeitskräften letzten Endes durch Einstellung von Jugendlichen befriedigt werden müssen. Allerdings besteht dann wiederum die Gefahr, daß die starke Wiederzunahme des Angebots an jugendlichen Personen dazu ausgenutzt wird, auch einen Teil der in den Vorjahren notgedrungen eingestellten älteren Männer durch tariflich billigere, jugendliche Arbeitskräfte zu ersetzen. Denn die Zahl der 15 bis 20 Jahre alten männlichen Personen steigt in den Jahren 1937 bis 1940 mit dem Aufrücken der ersten Nachkriegsjahrgänge fast bis auf ihre Höhe von Anfang 1930 wieder an.

Nach 1940 nimmt auch die Zahl der 20 bis 45 jährigen Männer nochmalig um etwa 400 000 zu. Sie erreicht in den Jahren 1943 bis 1945 mit $13^1/_2$ Millionen ihre absolut größte Höhe und ist dann um 1 Million größer als Anfang 1930 und um 3 Millionen größer als im Jahre 1910 im jetzigen Reichsgebiet. Von nun ab geht die Besetzung dieser Altersgruppe ebenso wie 5 Jahre vorher die Zahl der Jugendlichen in Auswirkung des gegenwärtigen Geburtenrückgangs wieder zurück. Dafür aber erfährt sodann die Zahl der 45 bis 65 Jahre alten Männer eine erheblich beschleunigte Vermehrung, die schon im Jahrfünft 1940/45 mit insgesamt 300 000 etwa doppelt so stark ist wie in den Jahren 1936/40. In den Jahrfünften 1945/50 und 1950/55, im Verlaufe derer die durch die Kriegsverluste zahlenmäßig geschwächten Jahrgänge des männlichen Geschlechts größtenteils aus dem Erwerbsleben ausscheiden, nimmt die Zahl der 45 bis 65 Jahre alten Männer sogar um je 900 000 zu, so daß der Bestand an älteren Erwerbsfähigen im Jahre 1960 voraussichtlich mit 9,5 Millionen um 3,3 Millionen zahlreicher als Anfang 1930 und um rund 5,3 Millionen zahlreicher als im Jahre 1910 im jetzigen Reichsgebiet sein wird. Die jüngeren Klassen der Erwerbsfähigen sind dann hauptsächlich mit heute noch nicht geborenen Jahrgängen besetzt, und die Größe des Gesamtangebots an Arbeitskräften wird dann bereits im wesentlichen Maße von der zukünftigen Entwicklung der Geburtenhäufigkeit bestimmt sein.

In der Zahl der erwerbsfähigen Frauen wirken der Geburtenausfall der Kriegsjahre und die Abnahme der Geburtenzahl nach dem Kriege sich bedeutend stärker und schneller aus. Während bei den Männern der Bestand an 20- bis 45 jährigen infolge des allmählichen Ausgleichs der durch die Kriegsverluste gerissenen Lücke noch um insgesamt 1 Million zuzunehmen vermag, steigt die Zahl der 20- bis 45 Jahre alten Frauen nur noch um die Hälfte an. Sie erreicht ihre größte Höhe bereits im Jahre 1935 und geht von da ab fast ununterbrochen zurück. Im Jahre 1945 sind voraussichtlich bereits eine halbe Million weniger 20 bis 45 jährige Frauen vorhanden als zu Beginn des Jahres 1930. Diese Verminderung in der Kerngruppe wird auch dadurch nicht ausgeglichen, daß die in die Altersgruppe von 45 bis 65 Jahren übertretenden Jahrgänge beim weiblichen Geschlecht voll besetzt sind und daher die Zahl der Frauen dieses Alters zunächst erheblich stärker zunimmt als die Zahl der gleichaltrigen Männer.

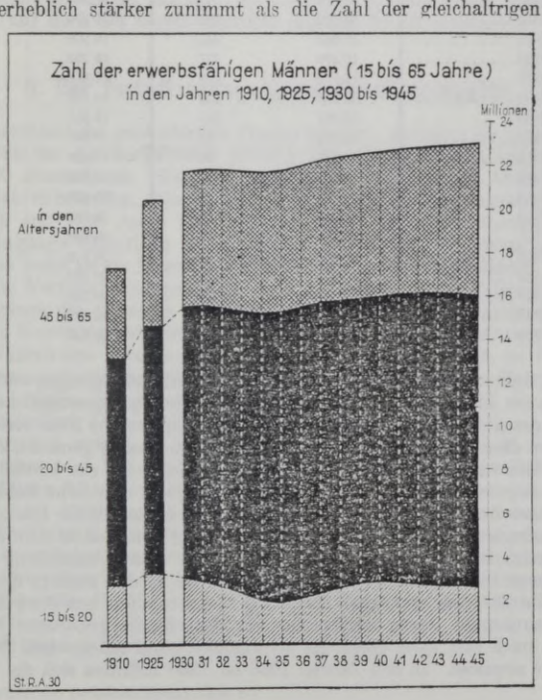


Trotzdem dürfte auch bei einer noch so günstigen Gestaltung der Wirtschaftsverhältnisse ein Mangel an weiblichen Arbeitskräften kaum zu erwarten sein, da die Erwerbstätigkeit der Frauen noch lange nicht das größtmögliche Ausmaß erreicht hat.

Ein Ausblick auf die voraussichtliche Entwicklung der Zahl der erwerbstätigen Männer und Frauen, unter der Voraussetzung, daß der Grad der Erwerbstätigkeit in den einzelnen Altersstufen der gleiche bleibt wie im Jahre 1925, ist in »Statistik des Deutschen Reichs« Band 408 (Textband zur Berufszählung 1925) gegeben.

## 3. Der über 65 Jahre alte Bevölkerungsteil

Die Gruppe der 65 und mehr Jahre alten Personen setzt sich fast bis zum Ende dieses Jahrhunderts aus heute bereits lebenden Jahrgängen zusammen. Ihre Entwicklung kann daher auf lange Sicht mit verhältnismäßig großer Sicherheit vorausberechnet werden. Vgl. hierzu Übersicht 5 auf S. 656.

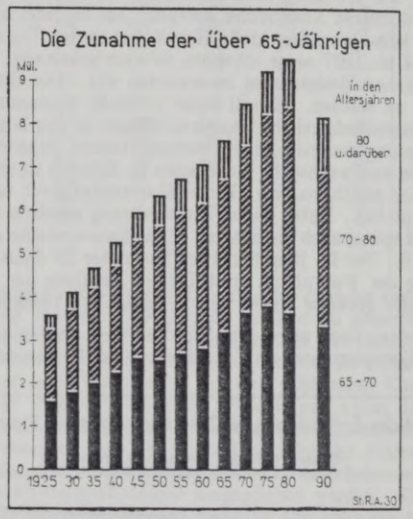


Die Gesamtzahl der über 65 Jahre alten Männer und Frauen steigt aus den eingangs des Abschnitts II, S. 645 angeführten Gründen von Jahrzehnt zu Jahrzehnt etwa um 1,1 Millionen an und erreicht im Jahre 1980, kurz bevor die schwach besetzten Kriegsjahrgänge 1915/19 die Altersgrenze von 65 Jahren überschreiten, ihre größte Höhe. Sie ist dann mit 9,5 Millionen rund $2^1/_2$ mal so groß wie im Jahre 1925 (3,6 Millionen) und rund $2^1/_4$ mal so groß wie am Anfang des Jahres 1930 (4,1 Millionen). Diese starke Zunahme des im Greisenalter befindlichen Bevölkerungsteils führt zu einer erheblichen Überalterung des Volkskörpers und damit zu einer starken Steigerung der aus der allgemeinen Altersversorgung entstehenden Belastung des Volksganzen, da der im erwerbsfähigen Alter befindliche Bevölkerungsteil, der diese vermehrten Lasten in der Hauptsache zu tragen hat, nur noch eine verhältnismäßig geringfügige Erweiterung erfährt. Die Gesamtheit der 15 bis 65 Jahre alten Personen nimmt bis 1945, bis wohin sie sich aus jetzt lebenden Jahrgängen zusammensetzt, nur um 2 Millionen oder 4,5 v. H. auf $47^1/_4$ Millionen zu gegenüber $45^1/_4$ Millionen im Jahre 1930. Die Zahl der über 65 Jahre alten Personen ist aber im Jahre 1945 mit rund 6 Millionen schon um 45 v. H. größer als im Jahre 1930 (4,1 Millionen), sie steigt also schon in den nächsten Jahren relativ zehnmal so stark an wie die Zahl der Erwerbsfähigen. Auf je 100 Personen im Alter von 15 bis 65 Jahren kommen dann 12,6 über 65 jährige gegenüber 9,1 zu Beginn des Jahres 1930 und nur 8,4 im Jahre 1925.

Auf 100 Erwerbsfähige (15 bis 65) kommen über 65 Jahre alte Personen in den Jahren:

| | | | |
|---|---|---|---|
| 1925 | 8,4 | 1936 | 10,5 |
| 1927 | 8,6 | 1937 | 10,6 |
| 1928 | 8,7 | 1938 | 10,8 |
| 1929 | 8,9 | 1939 | 11,0 |
| 1930 | 9,1 | 1940 | 11,3 |
| 1931 | 9,3 | 1941 | 11,6 |
| 1932 | 9,6 | 1942 | 11,9 |
| 1933 | 9,9 | 1943 | 12,2 |
| 1934 | 10,1 | 1944 | 12,4 |
| 1935 | 10,4 | 1945 | 12,6 |

Dieses Zahlenverhältnis gibt eine ungefähre Vorstellung von der Zunahme der sozialen Belastung des einzelnen Erwachsenen aus der Altersversorgung. Es hat keineswegs im Jahre 1945 bereits seine größte Höhe erreicht, sondern steigt noch mehrere Jahrzehnte hindurch ungefähr in dem gleichen Maße an wie die Gesamtzahl der über 65 Jahre alten Personen zunimmt, da eine wesentliche Vermehrung des produktiven Bevölkerungsteils, wie auch die Geburtenhäufigkeit sich entwickeln mag, nach 1945 kaum noch zu erwarten ist (vgl. Abschnitt IV 3).

## 4. Die Zahl der stehenden Ehen

Bei der Berechnung der voraussichtlichen Zahl der stehenden Ehen kann davon ausgegangen werden, daß die ungewöhnlichen Eheschließungsverhältnisse der Nachkriegszeit nur vorübergehend waren und allmählich wieder einer normalen Heiratlichkeit Platz machen. Die Nachwirkungen der bis jetzt sehr hohen Heiratshäufigkeit der älteren Junggesellen werden jedoch noch geraume Zeit in einer Steigerung der Verheiratetenquoten in den höheren Altersstufen zu spüren sein.

Die im Felde gewesene Generation der Männer, die heute etwa im Alter von 35 bis 60 Jahren steht, hat auch nach Abebben der Heiratshochflut der ersten Nachkriegsjahre bis in die Gegenwart sehr zahlreich geheiratet[1]). Diese Jahrgänge werden, solange noch Überlebende von ihnen vorhanden sind, ständig einen relativ größeren Teil von Verheirateten aufweisen als die entsprechenden Altersstufen vor dem Kriege. Demzufolge ist in den nächsten Jahrzehnten mit einem Ansteigen der Verheiratetenquoten in den höheren Altersstufen zu rechnen. Die junge, am Weltkrieg noch nicht aktiv beteiligt gewesene Generation, die dann in die mittleren Altersstufen aufrückt, hat bis jetzt im Alter von unter 30 Jahren noch keine besonders große Heiratslust an den Tag gelegt. Sie hat in den Jahren 1924 bis 1927 sogar erheblich seltener geheiratet, als nach den vor dem Kriege üblichen Heiratssitten zu erwarten war. Die Gründe hierfür sind noch nicht klar zu ersehen. Es soll daher vorläufig angenommen werden, daß die niedrige Heiratshäufigkeit der jüngeren Männer in den letzten Jahren allein durch den Wohnungsmangel und die wirtschaftlichen Schwierigkeiten bedingt war und daß die nachwachsende Generation in Zukunft unter günstigeren Bedingungen wieder annähernd die gleiche Heiratshäufigkeit zeigt, die vor dem Kriege geherrscht hat. Unter dieser Voraussetzung erhalten also die mittleren Altersstufen und später auch die höheren Altersklassen wieder die Verheiratetenquoten von 1910. Nur im jüngsten Alter von unter 23 Jahren wird der durch die Abschaffung der Wehrpflicht ermöglichten Zunahme der Frühehen zufolge ständig ein relativ größerer Anteil von Verheirateten verbleiben.

Hierbei ist jedoch noch nicht dem Rückgang der Sterblichkeit und den voraussichtlichen Veränderungen im Zahlenverhältnis der Geschlechter Rechnung getragen. Infolge des Rückgangs der Sterblichkeit, der sich bei den Verheirateten wie bei »verbundenen Risiken« in doppeltem Maße auswirkt, steigen die Anteile der Verheirateten besonders in den höheren Altersstufen auch bei gleicher Heiratlichkeit wie vor dem Kriege nicht unerheblich über den Stand von 1910 an. Die an sich schon erhöhten Verheiratetenquoten der Kriegergeneration erfahren dadurch also noch eine weitere Zunahme.

Andererseits dürfte jedoch die ebenfalls durch den Rückgang der Sterblichkeit bedingte Umkehrung des Zahlenverhältnisses der Geschlechter zu einer Abnahme der Heiratshäufigkeit der Männer führen. An Stelle des Frauenüberschusses tritt, wie oben gezeigt ist, im Heiratsalter voraussichtlich ein Männerüberschuß oder doch wenigstens Gleichgewicht der Geschlechter. Eine wesentliche Verminderung des Angebots an heiratsfähigen Frauen erschwert aber die Gattenwahl der Männer und dürfte daher manche Männer veranlassen, von der Heirat Abstand zu nehmen und ledig zu bleiben. Die Heiratsaussichten des weiblichen Geschlechts werden also nicht in dem vollen Maße günstiger, wie es der Veränderung des Geschlechtsverhältnisses im Heiratsalter entsprechen würde, sondern die tatsächliche Entwicklung wird sich vermutlich auf einer mittleren Linie halten, derart, daß die Verheiratetenquoten der Frauen etwas ansteigen und die Verheiratetenquoten der Männer etwas, teilweise sogar unter den Vorkriegsstand, sinken. Diesem Umstand ist bei der Berechnung der Zahl der stehenden Ehen wie auch der Zahl der verheirateten Frauen im gebärfähigen Alter in folgender Weise Rechnung getragen.

Zunächst wurden unabhängig voneinander die Zahlen der verheirateten Männer und Frauen in den einzelnen Altersstufen auf Grund der Verheiratetenquoten von 1910, unter Berücksichtigung der Steigerung derselben durch den Rückgang der Sterblichkeit, ermittelt. Die hierbei sich ergebende Gesamtzahl der verheirateten Männer ist nach 1940 in zunehmendem Maße größer als die errechnete Gesamtzahl der verheirateten Frauen. Zwecks Ausgleichs dieser Differenz wurden sodann die Zahlen der verheirateten Männer und Frauen in den einzelnen Altersstufen proportional auf den Durchschnitt zwischen der errechneten Gesamtzahl der verheirateten Männer und der Gesamtzahl der verheirateten Frauen abgestimmt. Die Endergebnisse dieser Berechnungen sind in der Tabelle 4 auf S. 654 wiedergegeben. Die Gesamtzahl der stehenden Ehen nimmt danach bis zum Jahre 1950, bis wohin die verheirateten Männer sich aus den jetzt lebenden Jahrgängen rekrutieren, folgende Entwicklung:

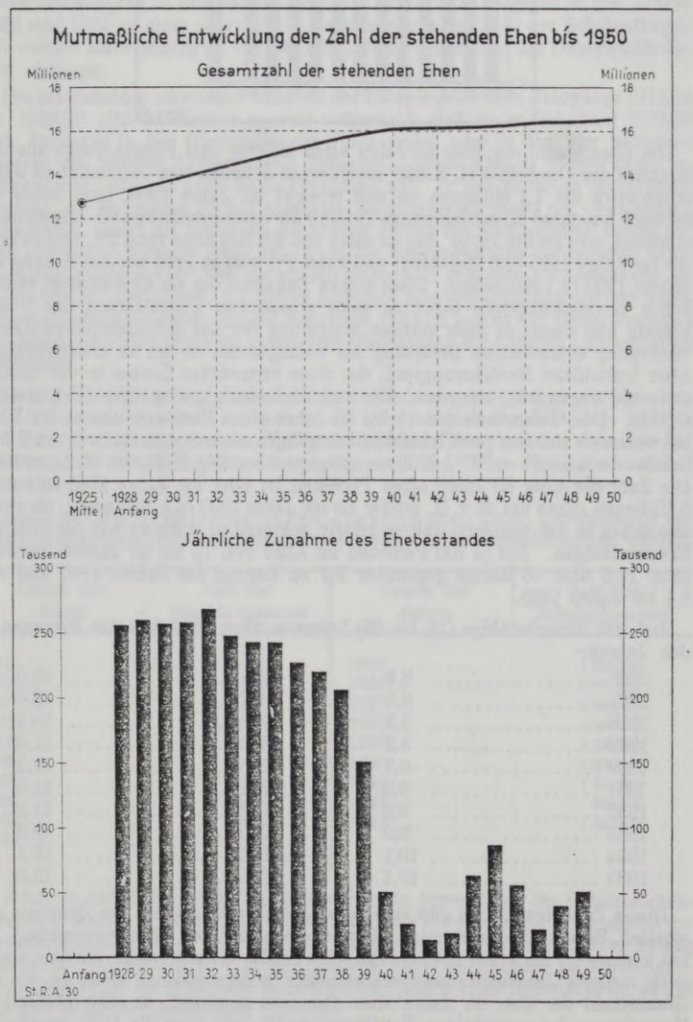


**Entwicklung der Zahl der stehenden Ehen und der Haushaltungen bis zum Jahre 1950**

| Jahr | Stehende Ehen | | Haushaltungen | |
|---|---|---|---|---|
| | Zahl in 1 000 | Jährliche Zunahme in 1 000 | Zahl in 1 000 | Jährliche Zunahme in 1 000 |
| Mitte 1925 | 12 725 | . | 15 660 | . |
| Anfang 1928 | 13 255 | 256 | 16 317 | 329 |
| » 1929 | 13 511 | 260 | 16 646 | 319 |
| » 1930 | 13 771 | 257 | 16 965 | 316 |
| » 1931 | 14 028 | 258 | 17 281 | 308 |
| » 1932 | 14 286 | 268 | 17 589 | 317 |
| » 1933 | 14 554 | 248 | 17 906 | 298 |
| » 1934 | 14 802 | 243 | 18 204 | 302 |
| » 1935 | 15 045 | 243 | 18 506 | 246 |
| » 1936 | 15 288 | 227 | 18 752 | 209 |
| » 1937 | 15 515 | 220 | 18 961 | 211 |
| » 1938 | 15 735 | 206 | 19 172 | 189 |
| » 1939 | 15 941 | 151 | 19 361 | 186 |
| » 1940 | 16 092 | 51 | 19 547 | 127 |
| » 1941 | 16 143 | 26 | 19 674 | 82 |
| » 1942 | 16 169 | 14 | 19 756 | 67 |
| » 1943 | 16 183 | 19 | 19 823 | 60 |
| » 1944 | 16 202 | 64 | 19 883 | 105 |
| » 1945 | 16 266 | 87 | 19 988 | 122 |
| » 1946 | 16 353 | 56 | 20 110 | 77 |
| » 1947 | 16 409 | 22 | 20 187 | 39 |
| » 1948 | 16 431 | 40 | 20 226 | 46 |
| » 1949 | 16 471 | 51 | 20 272 | 72 |
| » 1950 | 16 522 | . | 20 344 | . |

In den Jahren 1928 und 1929 hat die Zahl der Eheschließungen und damit die Zunahme des Ehebestandes eine, abgesehen von der außergewöhnlichen Heiratshochflut der ersten Nachkriegsjahre, noch nicht dagewesene Höhe erreicht. Man hat daher diese Jahre Rekordjahre der Eheschließungen genannt, obwohl die relative Heiratshäufigkeit in diesen Jahren keineswegs ein besonders großes Ausmaß angenommen hat. Der Grund für die jetzt sehr hohe Zahl von Eheschließungen liegt vielmehr lediglich darin, daß gegenwärtig die stärkstbesetzten Geburtsjahrgänge 1900 bis 1910 sich in dem Alter befinden, in dem die Männer am zahlreichsten zur Eheschließung schreiten. Diese Anhäufung von Eheschließungen hält nun noch ungefähr bis 1935 an, so daß auch in den nächsten Jahren die Zahl der stehenden Ehen von Jahr zu Jahr um etwa 245 000 bis 260 000 zunimmt. Dann werden die vor dem Kriege geborenen Männer im Heiraten nach und nach durch die schwachbesetzten Kriegs- und Nachkriegsjahrgänge abgelöst. In den Jahren 1936 bis 1938 befinden sich die Jahrgänge

[1]) Vgl. hierzu: St. d. D. R. Band 360 (Eheschließungen, Geburten und Sterbefälel in den Jahren 1925 bis 1927), S. 6.

1915/19 noch in den Anfangsstufen des Heiratsalters. Die Zahl der Eheschließungen nimmt zunächst nur langsam ab und der jährliche Reinzugang an stehenden Ehen beträgt in diesen Jahren immerhin noch 206 000 bis 227 000. Von 1940 ab aber ist die Zahl der Eheschließungen so klein, daß sie zeitweise, in den Jahren 1942 bis 1944, gerade noch zur Erhaltung des Ehebestandes ausreicht, zumal inzwischen die jährliche Zahl der Ehelösungen durch Tod infolge der Alterung des jetzigen Ehebestandes nicht unbeträchtlich angestiegen sein dürfte. Vorübergehend nimmt die Zahl der stehenden Ehen nochmals etwas mehr zu, wenn die stärkstbesetzten Nachkriegsjahrgänge 1920/21 zur Verheiratung kommen. Die starke Aufwärtsbewegung des Ehebestandes ist jedoch mit dem Jahre 1940 ein für allemal abgeschlossen.

Die jährliche Zahl der Eheschließungen läßt sich aus der jeweiligen Zunahme des Ehebestandes ungefähr abschätzen, wenn man eine bestimmte Entwicklung der Zahl der Eheauflösungen durch Tod und Scheidung annimmt. Die tatsächliche Zunahme der Zahl der stehenden Ehen im Jahre 1928 betrug rund 257 000 bei rund 587 000 Eheschließungen und rund 330 000 Ehelösungen. Demzufolge ist auch für 1930 bis 1935 mit jährlich 580 000 bis 600 000Eheschließungen zu rechnen. In den Jahren 1936 bis 1938 dürfte die Zahl der Eheschließungen etwa 540 000 bis 560 000 betragen. Dagegen werden in den Jahren 1940 bis 1950, wenn die schwachbesetzten Kriegsjahrgänge in den Altersstufen größter Heiratshäufigkeit stehen, voraussichtlich nur etwa 360 000 bis 400 000 Ehen jährlich geschlossen. Hierbei ist schon eine Zunahme der Eheauflösungen um 20 000 in Rechnung gestellt.

Die stehenden Ehen bilden zugleich den Hauptteil der Haushaltungen. Als haushaltungsbildende Kreise kommen ferner noch die verwitweten und geschiedenen Personen in Betracht. Neuerdings macht sich auch bei den erwerbstätigen ledigen Frauen ein starkes Streben nach selbständiger Haushaltsführung bemerkbar. Will man also einen Überblick über die zukünftige Entwicklung der Gesamtzahl der Haushaltungen besonders unter dem Gesichtspunkt des Wohnungsbedarfs gewinnen, so hat man auch den voraussichtlichen Größenveränderungen dieser Personengruppen Rechnung zu tragen.

Bei der Volks- und Berufszählung am 16. Juni 1925 betrug die Zahl der nicht von Ehepaaren gebildeten Haushaltungen[1]) etwa 23,1 v. H. der Zahl der stehenden Ehen. Einen Anhaltspunkt für die zukünftige Größe dieses Hundertsatzes, der zwecks Feststellung der Gesamtzahl der Haushaltungen zu der Zahl der stehenden Ehen zuzuschlagen ist, gibt die Entwicklung der Summe der über 50 Jahre alten unverheirateten Männer und der über 30 Jahre alten unverheirateten Frauen. Im gleichen Maße, wie diese Personengruppe in Zukunft anwächst, wird, so kann man annehmen, voraussichtlich auch die Zahl der nicht von Ehepaaren gebildeten Haushaltungen zunehmen. Die Ausführung dieser Berechnung ergibt die in der Tabelle 4 angegebenen Zuschläge zu der jeweiligen Zahl der stehenden Ehen.

Danach steigt die Zahl der Haushaltungen von 1930 bis 1950 um insgesamt 3,4 Millionen an. Am größten ist ihre Zunahme naturgemäß in den Jahren 1930 bis 1934, in denen nach den vorstehenden Berechnungen noch besonders viele Eheschließungen zu erwarten sind. In diesen Jahren entsteht ein jährlicher Neubedarf von 300 000 bis 320 000 Wohnungen. Auch in den Jahren 1935 bis 1939 ist der Zuwachsbedarf an Wohnungen mit 200 000 bis 250 000 noch verhältnismäßig groß. Eine wesentliche Entlastung des Wohnungsmarktes tritt erst nach 1940 ein, wenn infolge der starken Verminderung der Eheschließungen die Haushaltungen nur noch um durchschnittlich jährlich 70 000 zunehmen.

### 5. Der fortpflanzungsfähige Bevölkerungsteil

Die Gesamtzahl der gebärfähigen Frauen beginnt, nachdem sie in den letzten Jahren noch um durchschnittlich jährlich 160 000 angestiegen ist, bereits im Jahre 1930 abzunehmen. Zunächst wird davon lediglich die Altersstufe von 15 bis 20 Jahren betroffen. Eine Beeinträchtigung der Bevölkerungsfortpflanzung macht sich erst vom Jahre 1935 ab bemerkbar, wenn die schwachbesetzten Geburtsjahrgänge 1915/19 in die Altersstufe von 20 bis 25 Jahren aufrücken, in der schon mehr als ein Viertel der Frauen zur Verheiratung kommt. Von nun an wird die Fortpflanzungsgrundlage ständig kleiner, da die folgenden Nachkriegsjahrgänge die einzelnen Stufen des gebärfähigen Alters nicht wieder zu ihrer vollen Besetzung auffüllen. Andererseits erfährt die Gebärtätigkeit in den nächsten Jahren eine Förderung dadurch, daß die Frauen infolge der Besserung ihrer Heiratsmöglichkeiten wieder zahlreicher an der legitimen Fortpflanzung teilnehmen können. Mit der oben besprochenen Wiederherstellung des regulären Zahlenverhältnisses der Geschlechter und dem allmählichen Übergang zu einem Männerüberschuß steigen die Verheiratetenquoten der Frauen, d. h. die Anteile der Verheirateten an der Zahl der Frauen überhaupt, in den einzelnen Stufen des gebärfähigen Alters im Laufe des nächsten Jahrzehnts wieder auf ihre Vorkriegshöhe und später sogar darüber hinaus an (vgl. die angenommene Entwicklung der Verheiratetenquoten der Frauen auf S. 643). Infolgedessen nimmt die Zahl der verheirateten Frauen im Alter von unter 45 Jahren trotz des im Jahre 1930 einsetzenden Rückgangs der Gesamtzahl der gebärfähigen Frauen noch bis zum Jahre 1940 zu und ist in diesem Jahre voraussichtlich mit rund 9,6 Millionen um 1,6 Millionen oder 20 v. H. größer als zu Beginn des Jahres 1928, wo sie rund 8 Millionen betrug.

[1]) Vgl. Statistik des Deutschen Reichs Band 407.

**Voraussichtliche Entwicklung der Zahl der verheirateten und unverheirateten Frauen im gebärfähigen Alter bis zum Jahre 1948**

| Anfang des Jahres | Zahl der verheirateten Frauen im Alter von .... bis unter .... Jahren | | | | | | | Zahl der unverheirateten Frauen im Alter von 15 bis unter 45 Jahren |
|---|---|---|---|---|---|---|---|---|
| | 15—20 | 20—25 | 25—30 | 30—35 | 35—40 | 40—45 | 15—45 zusammen | |
| | Meßziffern, 1928 = 100 gesetzt | | | | | | | |
| 1929 | 105 | 108 | 102 | 102 | 102 | 102 | 103 | 99 |
| 1930 | 110 | 112 | 105 | 104 | 104 | 104 | 105 | 99 |
| 1931 | 112 | 115 | 107 | 106 | 106 | 105 | 107 | 96 |
| 1932 | 107 | 116 | 110 | 108 | 109 | 107 | 109 | 92 |
| 1933 | 93 | 118 | 112 | 111 | 112 | 109 | 111 | 88 |
| 1934 | 81 | 119 | 115 | 113 | 115 | 111 | 114 | 83 |
| 1935 | 76 | 120 | 119 | 115 | 117 | 113 | 116 | 80 |
| 1936 | 83 | 113 | 119 | 116 | 120 | 116 | 117 | 81 |
| 1937 | 93 | 102 | 118 | 119 | 122 | 118 | 117 | 81 |
| 1938 | 102 | 89 | 117 | 120 | 126 | 121 | 118 | 81 |
| 1939 | 112 | 78 | 115 | 123 | 128 | 124 | 119 | 80 |
| 1940 | 114 | 73 | 114 | 125 | 131 | 128 | 120 | 78 |
| 1941 | 112 | 80 | 107 | 125 | 132 | 131 | 120 | 78 |
| 1942 | 110 | 90 | 98 | 124 | 134 | 134 | 119 | 78 |
| 1943 | 107 | 100 | 86 | 124 | 135 | 139 | 119 | 77 |
| 1944 | 105 | 109 | 76 | 123 | 138 | 142 | 119 | 76 |
| 1945 | 105 | 112 | 71 | 122 | 139 | 146 | 119 | 75 |
| 1946 | 105 | 110 | 77 | 115 | 141 | 148 | 119 | 73 |
| 1947 | 105 | 107 | 87 | 105 | 139 | 150 | 118 | 72 |
| 1948 | 105 | 104 | 97 | 92 | 139 | 151 | 117 | 72 |

Allerdings kommt nicht die ganze Zunahme der Zahl der verheirateten Frauen der Fortpflanzung zugute. Der größere Bestand an gebärfähigen Ehefrauen im Jahre 1940 ist im Durchschnitt wesentlich älter und daher gebäruntüchtiger als der jetzige Bestand. Nach 1935 beruht nämlich die Zunahme der Gesamtzahl nur noch auf einer Vermehrung der über 30jährigen Ehefrauen, während die Besetzung der jüngeren Stufen des gebärfähigen Alters dann trotz der inzwischen eingetretenen Steigerung der Verheiratetenquoten schon beträchtlich abnimmt. Insbesondere kann die Minderbesetzung der Altersstufe von 20 bis 25 Jahren mit den Geburtsjahrgängen 1915/19 durch keine noch so große Zunahme der Eheschließungshäufigkeit ausgeglichen werden. Die Zahl der verheirateten Frauen dieses Alters geht vielmehr von 1935 bis 1940 um 38 v. H. zurück und ist dann um 23 v. H. kleiner als Anfang 1928. Gleichzeitig findet auch bei den 25 bis 30 Jahre alten Ehefrauen eine wenn auch zunächst nur geringfügige Abnahme statt, entsprechend dem anfänglichen, langsamen Geburtenrückgang in den letzten Vorkriegsjahren. Die zahlenmäßige Auswirkung der Veränderungen in der Alters- und Familienstandsgliederung der Gesamtheit der gebärfähigen Frauen wird am deutlichsten erkennbar, wenn man die aus der Annahme gleichbleibender ehelicher und unehelicher Fruchtbarkeitsziffern resultierende Geburtenbewegung betrachtet.

## III. Die Zahl der Lebendgeborenen und die Geburtenhäufigkeit

Infolge der Zunahme der Heiratshäufigkeit des weiblichen Geschlechts vermag die Zahl der Lebendgeborenen bei unveränderten ehelichen und unehelichen Fruchtbarkeitsziffern wie im Jahre 1927 von 1 160 000 im Jahre 1927 noch um 155 000 auf 1 315 000 im Jahre 1935 anzusteigen. Der durch das Aufrücken der schwachbesetzten Kriegsgeburtsjahrgänge zwangsläufig bedingte Rückgang der Geburtenzahl setzt dann also bei einer weit höheren Lebendgeborenenzahl als der heutigen ein. Er geht aus dem gleichen Grunde auch bedeutend langsamer vor sich, so daß die jährlichen Geburtenmengen — unter der Voraussetzung konstanter Geburtenhäufigkeit — noch $4^1/_2$ Jahrzehnte hindurch sich über der Lebendgeborenenzahl des Jahres 1927 bewegen würden.

Der stärkste Geburtenrückgang fällt in die Jahre 1936 bis 1945. In dieser Zeit nimmt die Lebendgeborenenzahl infolge des Eintritts der Jahrgänge 1915/19 in die geburtenreichsten Altersstufen der Frauen bei gleichbleibender Geburtenhäufigkeit um insgesamt 121 000 ab. Sie ist jedoch auch dann noch um 34 000 höher als im Jahre 1927. Nach 1945 wird der ohnehin sich verlangsamende Geburtenrückgang durch den in Rechnung gestellten weiteren Anstieg der Verheiratetenquoten der Frauen verzögert, so daß die Lebendgeborenenzahl bis Anfang der 50er Jahre sich ungefähr auf gleichbleibender Höhe hält. Um das Jahr 1953, etwa 25 Jahre nach dem erstmaligen starken Anstieg der Lebendgeborenenzahl beginnt eine neue Aufwärtsbewegung der Geburtenkurve, da nunmehr die Jahrgänge 1928 bis 1938, die bei gleichbleibender Geburtenhäufigkeit erheblich stärker besetzt sind als die vorher geborenen Jahrgänge, in das gebärfähige Alter eintreten. Diese zyklische Wiederholung der ersten Geburtenwelle ist jedoch bei weitem nicht so stark ausgeprägt, wie gemeinhin erwartet werden dürfte. Die Spanne zwischen dem Gipfel der Welle im Jahrfünft 1955/59 (1 199 000) und dem vorausgegangenen tiefsten Stand (1 187 000) beträgt nur etwa 12 000.

Mit dieser nochmaligen, aber schon sehr geringfügigen Erhöhung können die durch den gegenwärtigen uneinheitlichen Altersaufbau bedingten Störungen

in dem Verlauf der Geburtenkurve so gut wie überwunden gelten. Die Lebendgeborenenzahlen lassen nunmehr schon eine ziemlich gleichmäßige Abnahme von durchschnittlich etwa 7 000 von Jahrfünft zu Jahrfünft erkennen. In den Jahren 1970/74 werden schließlich nur noch 17 000 Kinder jährlich mehr geboren als im Jahre 1927, und im Jahrfünft 1975/79 sinkt die Geburtenzahl auch bei gleichbleibender Fruchtbarkeit endgültig unter die Zahl von 1927 (1 160 000). Die weitere Entwicklung ist hier nicht mehr von Interesse, sie wird in den theoretischen Untersuchungen über die bei gleichbleibender Geburtenhäufigkeit und Sterblichkeit entstehende Bevölkerung mit stabilem Altersaufbau behandelt (vgl. Abschnitt V).

| Jahr | Generelle Meßziffer der Geburtenhäufigkeit | | Gesamtzahl der Lebendgeborenen | |
|---|---|---|---|---|
| | bei gleichbleibender Lebendgeborenenzahl wie 1927 (Entwicklungsfall A) | bei um 25 v. H. abnehmenden ehelichen und unehelichen Fruchtbarkeitsziffern (Entwicklungsfall B) | bei um 25 v. H. abnehmenden ehelichen und unehelichen Fruchtbarkeitsziffern (Entwicklungsfall B) | bei gleichbleibenden ehelichen und unehelichen Fruchtbarkeitsziffern wie 1927 |
| 1927 ..... | 100,00 | 100,00 | 1 160 000 | 1 160 000 |
| 1928 ..... | 97,55 | 98,12 | 1 170 000 | 1 193 000 |
| 1929 ..... | 94,74 | 96,50 | 1 181 000 | 1 224 000 |
| 1930 ..... | 92,91 | 95,05 | 1 187 000 | 1 249 000 |
| 1931 ..... | 91,59 | 93,73 | 1 187 000 | 1 267 000 |
| 1932 ..... | 90,61 | 92,51 | 1 185 000 | 1 280 000 |
| 1933 ..... | 89,73 | 91,37 | 1 181 000 | 1 293 000 |
| 1934 ..... | 88,70 | 90,31 | 1 181 000 | 1 308 000 |
| 1935 ..... | 88,25 | 89,20 | 1 173 000 | 1 315 000 |
| 1936 ..... | 89,02 | 88,32 | 1 151 000 | 1 303 000 |
| 1937 ..... | 90,40 | 87,39 | 1 122 000 | 1 283 000 |
| 1938 ..... | 91,85 | 86,51 | 1 093 000 | 1 263 000 |
| 1939 ..... | 92,85 | 85,66 | 1 070 000 | 1 250 000 |
| 1940 ..... | 93,40 | 84,84 | 1 054 000 | 1 242 000 |
| 1941 ..... | 93,93 | 84,05 | 1 038 000 | 1 235 000 |
| 1942 ..... | 94,76 | 83,28 | 1 020 000 | 1 224 000 |
| 1943 ..... | 95,84 | 82,54 | 999 000 | 1 211 000 |
| 1944 ..... | 96,85 | 81,88 | 981 000 | 1 199 000 |
| 1945 ..... | 97,32 | 81,11 | 967 000 | 1 194 000 |
| 1946 ..... | 97,33 | 80,43 | 959 000 | 1 195 000 |
| 1947 ..... | 97,48 | 79,77 | 951 000 | 1 195 000 |
| 1948 ..... | 97,91 | 79,12 | 939 000 | 1 191 000 |
| 1949 ..... | 98,60 | 78,49 | 925 000 | 1 187 000 |
| 1950-54... | 99,98 | 76,69 | 893 000 | 1 187 000 |
| 1955-59... | 101,60 | 75,00 | 856 000 | 1 199 000 |
| 1960-64... | 103,81 | 75,00 | 817 000 | 1 193 000 |
| 1965-69... | 104,63 | 75,00 | 773 000 | 1 184 000 |
| 1970-74... | 104,10 | 75,00 | 731 000 | 1 177 000 |
| 1975-79... | 103,93 | 75,00 | 685 000 | 1 161 000 |
| 1980-89... | 103,93 | 75,00 | 629 000 | 1 150 000 |
| 1990-99... | 103,93 | 75,00 | 561 000 | 1 138 000 |

Der die Fortpflanzung tragende Teil der Bevölkerung setzt sich, wenn man von der jüngsten Altersstufe von 15 bis 20 Jahren, in der die Gebärtätigkeit noch verhältnismäßig gering ist, absieht, bis zum Jahre 1948 aus jetzt bereits lebenden Jahrgängen zusammen. Bis dahin also muß die für jede beliebige andere Annahme über die Gestaltung der Geburtenhäufigkeit resultierende Geburtenkurve einen ähnlichen Verlauf nehmen wie die Entwicklung der Lebendgeborenenzahl bei gleichbleibender Fruchtbarkeit infolge der strukturellen Veränderungen der Gesamtheit der gebärfähigen Frauen.

Auch bei der dem vollständig durchgerechneten Entwicklungsfall B zugrundeliegenden Annahme, daß die ehelichen und unehelichen Fruchtbarkeitsziffern bis 1955 um 25 v.H. abnehmen und dann auf diesem niedrigen Stand verharren, nimmt die Lebendgeborenenzahl vorerst noch etwas zu, jedoch nur bis zum Jahre 1931, in dem sie mit 1 187 000 ihren höchsten Wert erreicht. Dem weiteren Anstieg der Geburtenkurve für gleichbleibende Fruchtbarkeit entspricht hier ein bis 1935 sich erstreckendes Stadium der annähernden Stagnation, während dessen die Lebendgeborenenzahl dauernd um mindestens 20 000 über der Geburtenzahl des Jahres 1927 liegt. Auch in diesem Falle wirkt sich also die Zunahme der Heiratshäufigkeit der Frauen in einer immerhin noch fühlbaren Vermehrung der Geburten aus. Diesem Umstand ist um so größere Bedeutung beizumessen, da er die bevölkerungspolitische Lage eine Zeitlang verschleiert und daher bei oberflächlicher Betrachtung der tatsächlichen Entwicklung der Geburtenzahl in den nächsten Jahren leicht Hoffnungen erwecken kann, die sich sehr bald als trügerisch herausstellen müssen: denn der durch den Eintritt der schwachbesetzten Jahrgänge 1915/19 in die relativ geburtenreichsten Stufen des gebärfähigen Alters bedingte Geburtenrückgang wird in dem Entwicklungsfall B durch die gleichzeitige Abnahme der Fruchtbarkeit naturgemäß außerordentlich verschärft. Die Lebendgeborenenzahl geht daher in diesem Fall bereits im Jahre 1936 unter den Stand von 1927 zurück, sinkt in ununterbrochenem Abstieg im Jahre 1943 unter 1 Million und ist schließlich im Jahre 1948 mit 939 000 schon um 221 000 oder 19 v. H. kleiner als im Jahre 1927. Damit ist aber die Abnahme der Geburtenzahl keineswegs beendet. Sie setzt sich vielmehr, da die nunmehr in das gebärfähige Alter

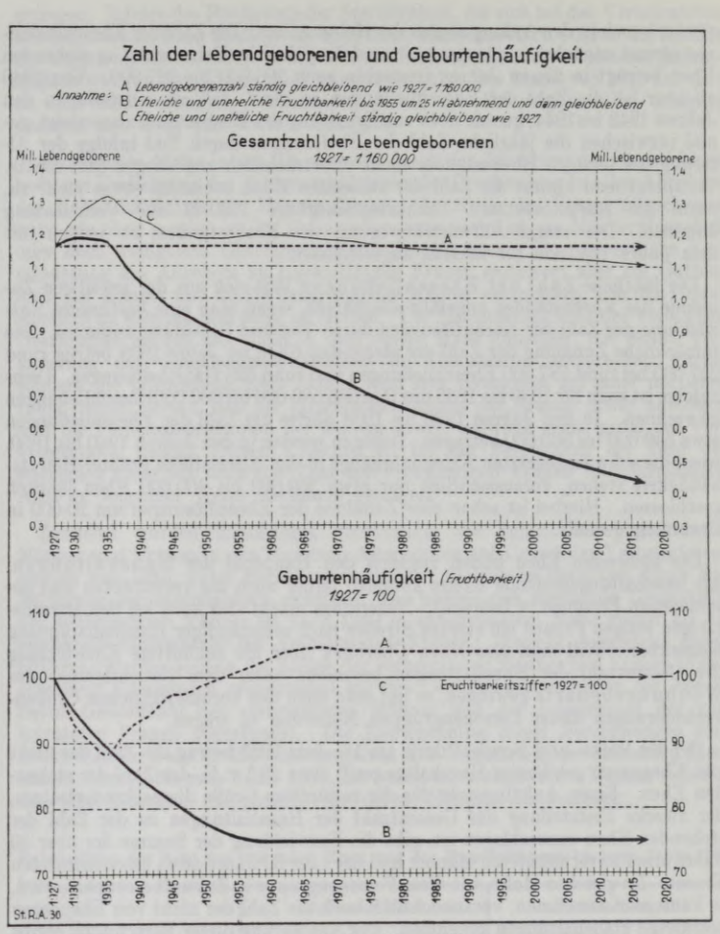


eintretenden Jahrgänge in diesem Fall zahlenmäßig immer schwächer werden, im Gegensatz zu dem Verlauf der Geburtenkurve bei konstanter Fruchtbarkeit in unveränderter Geschwindigkeit fort und kommt, trotzdem die Geburtenhäufigkeit von 1955, wie angenommen, unverändert bleibt, überhaupt nicht mehr zum Stillstand. Um das Jahr 1970 sinkt die Lebendgeborenenzahl unter $^3/_4$ Millionen hinab und ist dann kleiner als die gegenwärtige Geburtenzahl in Frankreich. Im letzten Dezennium dieses Jahrhunderts beträgt sie rechnungsmäßig kaum über $^1/_2$ Million. Auch in diesem Fall führt die weitere Entwicklung, da die Geburtenhäufigkeit vom Jahre 1955 ab gleichbleibend angenommen ist, zu einer Bevölkerung mit stabilem Altersaufbau, deren Gesamtzahl jedoch entsprechend der um 25 v.H. niedrigeren Fruchtbarkeit sehr schnell abnimmt. Hierauf wird bei den theoretischen Untersuchungen in Abschnitt V näher eingegangen.

Die rein mechanische Annahme im Fall A, daß die Lebendgeborenenzahl dauernd gleich der im Jahre 1927 ist, setzt wegen der zahlenmäßigen und strukturellen Veränderungen des Bestandes an gebärfähigen Frauen eine sehr eigenartige Entwicklung der Geburtenhäufigkeit voraus. Der Verlauf der generellen Meßziffer für die ehelichen und unehelichen Fruchtbarkeitsziffern ist in diesem Fall bis zum Jahre 1948 ein getreues Spiegelbild der Geburtenkurve, die sich bei Annahme gleichbleibender Geburtenhäufigkeit ergibt. Bis zum Jahre 1935 sinkt die generelle Meßziffer der Fruchtbarkeit in dem gleichen Maße, wie die Zahl der Lebendgeborenen bei konstanter Fruchtbarkeit ansteigt, und zwar nimmt sie in diesen ersten Jahren sogar noch stärker ab als bei der für den Fall B angenommenen Entwicklung. Der Grund hierfür wird ohne weiteres klar, wenn man bedenkt, daß die Lebendgeborenenzahl im Fall B bis 1935 über der Geburtenzahl des Jahres 1927 liegt. Nach 1935 muß die für die konstante Geburtenzahl erforderliche Fruchtbarkeit in dem gleichen Maße zunehmen wie die Lebendgeborenenzahl bei gleichbleibender Geburtenhäufigkeit infolge der nunmehr eintretenden Schmälerung der Fortpflanzungsbasis zurückgeht. Die Symmetrie zwischen den beiden Kurven wird aufgehoben, wenn die nach 1927 geborenen Jahrgänge, die bei konstanter Geburtenzahl schwächer besetzt sind als bei konstanter Fruchtbarkeit, in das gebärfähige Alter eintreten. Während die Lebendgeborenenzahl bei konstanter Geburtenhäufigkeit noch längere Zeit über der Symmetrieachse verläuft, kreuzt die generelle Meßziffer der Fruchtbarkeit im Falle konstanter Geburtenzahl die Symmetrieachse etwa im Jahre 1955 und liegt von 1965 ab dauernd um etwa 4 v.H. über ihrem Ursprungswert. Wie nach anderen Berechnungen (vgl. Statistik des Deutschen Reichs Band 360, S. 51) zu erwarten war, ist also ein Gleichbleiben der Lebendgeborenenzahl unter den gegenwärtigen Sterblichkeitsverhältnissen nur dann möglich, wenn die Geburtenhäufigkeit nach einer anfänglichen Abnahme wieder über den jetzigen Stand hinaus ansteigen würde.

# IV. Die Entwicklung der Bevölkerung des Deutschen Reichs bis zum Ende des 20. Jahrhunderts

Während die mit dem Absterbevorgang des gegenwärtigen Bevölkerungsbestandes einhergehenden Veränderungen in der Altersstruktur des deutschen Volkes (vgl. Abschnitt II) mit verhältnismäßig großer Bestimmtheit zu erwarten sind, enthalten die weitergehenden Berechnungen, bei denen zur Gewinnung eines Gesamtüberblickes über die voraussichtliche Bevölkerungsentwicklung auch die zukünftigen Geburtsjahrgänge berücksichtigt werden, nur bedingte Voraussagungen. Man kann zwar als sicher annehmen, daß die bewußte Geburteneinschränkung mit der Zeit auch in einem großen Teil der heute noch kinderreichen Volksschichten sich durchsetzen wird. Das Ausmaß der hierdurch bedingten Abnahme der Fruchtbarkeit liegt jedoch noch im Schoße der Zukunft verborgen. Es wird letzten Endes nicht nur durch die Wandlungen der Lebensauffassung der breiten Volksmassen, sondern auch durch die Gestaltung der wirtschaftlichen Lage bestimmt werden. Die den Berechnungen für die Entwicklungsfälle A und B zugrunde gelegten Annahmen über die zukünftige Gestaltung der Geburtenhäufigkeit sind daher so gewählt, daß mit einer gewissen Sicherheit die tatsächliche Entwicklung innerhalb der hierdurch gezogenen Grenzen erwartet werden kann. Dem Gleichbleiben der Lebendgeborenenzahl (Fall A) kommt aus den angeführten Gründen die geringere Wahrscheinlichkeit zu. Vermutlich wird die tatsächliche Entwicklung mehr nach dem Entwicklungsfall B hinneigen, wenn auch die Annahme, daß die Geburtenhäufigkeit noch um 25 v. H. unter den heute schon verhältnismäßig niedrigen Durchschnittsstand sinkt, etwas zu pessimistisch erscheinen mag.

Bei der Auswertung der Berechnungsergebnisse ist also stets zu beachten, daß der Entwicklungsfall A die günstigste Möglichkeit darstellt, mit deren Verwirklichung aber kaum gerechnet werden kann, und daß der Entwicklungsfall B eine verhältnismäßig sehr ungünstige Form der Bevölkerungsentwicklung aufzeigt. Es ist jedoch nicht ausgeschlossen, daß bei einer wesentlichen Verschlechterung der Lebensbedingungen des deutschen Volkes die Geburtenhäufigkeit noch weiter absinkt.

Unsicherheitsmomente in der zukünftigen Bevölkerungsentwicklung sind ferner die Gestaltung der Sterblichkeitsverhältnisse und die Wanderungsbewegung. Durch eine fortschreitende Besserung der Sterblichkeit, insbesondere im Säuglings- und Kleinkindesalter kann die weitere Abnahme der Geburtenhäufigkeit zwar zum Teil ausgeglichen werden. Ein solcher immerhin doch nur kleiner Bevölkerungsgewinn würde aber im produktiven Alter durch Wanderungsverluste wieder ausgeglichen, mit denen wenigstens so lange zu rechnen ist, bis die Abnahme der Bevölkerung sich in wirtschaftlicher und sozialer Hinsicht auswirkt. Die später wegen Mangels an Arbeitskräften etwa notwendig werdende Zuwanderung aber gehört schon zu den Folgen der hier aufgezeigten Bevölkerungsentwicklung.

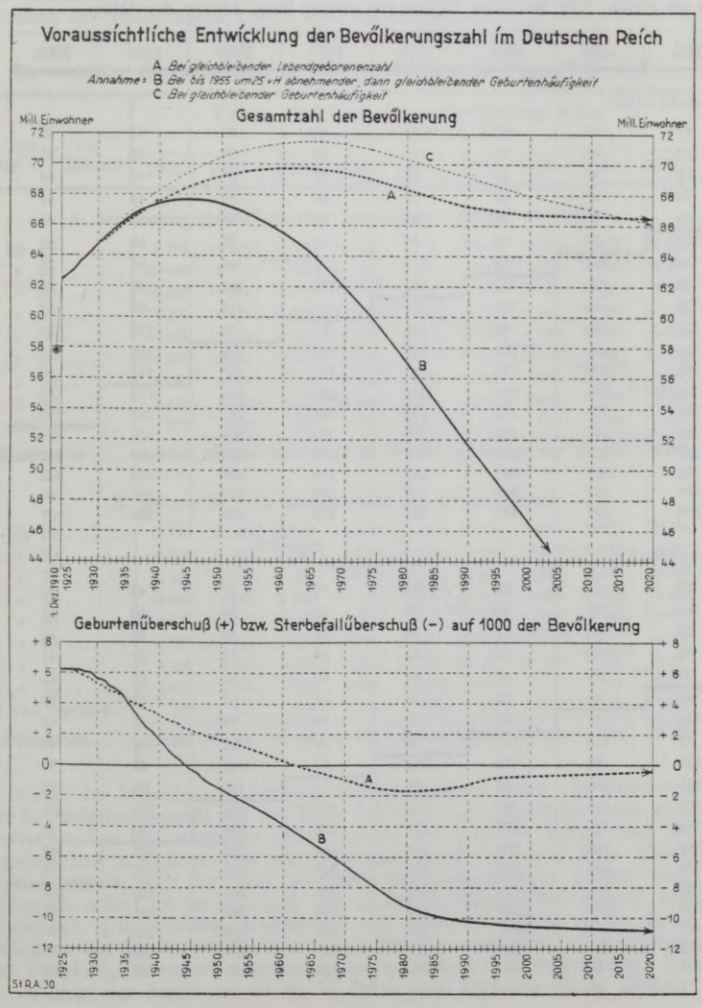


## 1. Die Gesamtzahl der Bevölkerung

Die Zahl der Sterbefälle ist in ihrem Hauptteil unabhängig von der zukünftigen Gestaltung der Geburtenhäufigkeit. Sie steigt infolge der im Abschnitt II geschilderten Zunahme der Besetzung der höheren Altersstufen, in denen die Sterbeintensität am größten ist, auch bei unveränderten Sterblichkeitsverhältnissen sehr erheblich an. Daher muß der Geburtenüberschuß, selbst wenn die Lebendgeborenenzahl sich ständig auf der gleichen Höhe hält, mit der Zeit immer kleiner werden, um so mehr, wenn die Geburtenzahl noch weiter abnimmt.

**Voraussichtliche Entwicklung der Gesamtzahl der Bevölkerung**

| Jahr | Gesamtzahl der Bevölkerung des Deutschen Reichs (ohne Saargebiet) | | | | | |
|---|---|---|---|---|---|---|
| | bei gleichbleibender Lebendgeborenenzahl wie im Jahre 1927 | | | bei einer Abnahme der Geburtenhäufigkeit um 25 v. H. bis 1955 | | |
| | Zahl in 1 000 | Jährliche Zu- (+) oder Abnahme (−) | | Zahl in 1 000 | Jährliche Zu- (+) oder Abnahme (−) | |
| | | absolut in 1 000 | auf 1 000 der mittleren Bevölkerung | | absolut in 1 000 | auf 1 000 der mittleren Bevölkerung |
| 1. XII. 1910 | 57 798 | . | . | 57 798 | . | . |
| 16. VI. 1925 | 62 411 | 388 | 6,2 | 62 411 | 388 | 6,2 |
| Anfang 1927 | 63 187 | 395 | 6,2 | 63 187 | 395 | 6,2 |
| » 1928 | 63 582 | 385 | 6,0 | 63 582 | 394 | 6,2 |
| » 1929 | 63 967 | 370 | 5,8 | 63 976 | 389 | 6,1 |
| » 1930 | 64 337 | 361 | 5,6 | 64 365 | 385 | 6,0 |
| » 1931 | 64 698 | 342 | 5,3 | 64 750 | 366 | 5,6 |
| » 1932 | 65 040 | 335 | 5,1 | 65 116 | 357 | 5,5 |
| » 1933 | 65 375 | 316 | 4,8 | 65 473 | 335 | 5,1 |
| » 1934 | 65 691 | 308 | 4,7 | 65 808 | 325 | 4,9 |
| » 1935 | 65 999 | 295 | 4,5 | 66 133 | 305 | 4,6 |
| » 1936 | 66 294 | 279 | 4,2 | 66 438 | 270 | 4,1 |
| » 1937 | 66 573 | 270 | 4,0 | 66 708 | 234 | 3,5 |
| » 1938 | 66 843 | 258 | 3,9 | 66 942 | 195 | 2,9 |
| » 1939 | 67 101 | 242 | 3,6 | 67 137 | 162 | 2,4 |
| » 1940 | 67 343 | 233 | 3,5 | 67 299 | 139 | 2,1 |
| » 1941 | 67 576 | 215 | 3,2 | 67 438 | 108 | 1,6 |
| » 1942 | 67 791 | 207 | 3,0 | 67 546 | 83 | 1,2 |
| » 1943 | 67 998 | 191 | 2,8 | 67 629 | 49 | 0,7 |
| » 1944 | 68 189 | 181 | 2,7 | 67 678 | 24 | 0,4 |
| » 1945 | 68 370 | 166 | 2,4 | 67 702 | — 1 | — 0,0 |
| » 1946 | 68 536 | 159 | 2,3 | 67 701 | — 18 | — 0,3 |
| » 1947 | 68 695 | 145 | 2,1 | 67 683 | — 36 | — 0,5 |
| » 1948 | 68 840 | 135 | 2,0 | 67 647 | — 60 | — 0,9 |
| » 1949 | 68 975 | 123 | 1,8 | 67 587 | — 81 | — 1,2 |
| » 1950 | 69 098 | 90 | 1,3 | 67 506 | — 141 | — 2,1 |
| » 1955 | 69 546 | 41 | 0,6 | 66 799 | — 221 | — 3,3 |
| » 1960 | 69 750 | — 4 | — 0,1 | 65 694 | — 296 | — 4,6 |
| » 1965 | 69 730 | — 49 | — 0,7 | 64 213 | — 375 | — 5,9 |
| » 1970 | 69 486 | — 88 | — 1,3 | 62 337 | — 447 | — 7,3 |
| » 1975 | 69 044 | — 119 | — 1,7 | 60 104 | — 511 | — 8,7 |
| » 1980 | 68 450 | — 116 | — 1,7 | 57 551 | — 546 | — 10,0 |
| » 1990 | 67 287 | — 54 | — 0,8 | 52 093 | — 520 | — 10,5 |
| » 2000 | 66 746 | . | . | 46 891 | . | . |

Bei gleichbleibender Lebendgeborenenzahl wie im Jahre 1927 (Fall A) vermindert sich der jährliche Geburtenüberschuß bis zum Jahre 1935 auf rund 300 000 oder 4,5 auf 1 000. Im Jahre 1944 ist er mit rund 180 000 oder 2,7 auf 1 000 noch nicht einmal mehr halb so groß wie gegenwärtig, und Anfang der 60er Jahre hört die natürliche Bevölkerungsvermehrung ganz auf. Es tritt dann für einige Jahrzehnte ein Sterbefallüberschuß ein. Dieser ist am größten in den Jahren 1975 bis 1990, wenn die vor Beginn des Geburtenrückgangs geborenen stärksten Jahrgänge die natürliche Lebensgrenze erreichen, und wird später allmählich wieder geringer. Mit der Vollendung des stationären Altersaufbaus geht die Bevölkerungsentwicklung schließlich in Stagnation über.

Die Gesamtzahl der Bevölkerung steigt demzufolge bei gleichbleibender Geburtenzahl noch etwa 30 Jahre hindurch mit allmählich kleiner werdender Geschwindigkeit an. Sie erreicht im Jahre 1960 mit 69¾ Millionen ihre größte Höhe und gleicht sich dann in langsamer Abnahme der konstanten Gesamtzahl der stationären Bevölkerung von 66½ Millionen an. Im Jahre 2000 würde sie mit 66¾ Millionen nur noch um ¼ Million über diesem Endwert liegen.

Die in diesem Fall nach 1960 einsetzende geringfügige Bevölkerungsverminderung könnte nun vielleicht durch eine Besserung der Sterblichkeitsverhältnisse verhindert werden, wie das Beispiel der Bevölkerungsentwicklung in Frankreich zeigt. Allerdings hat hier eine fast ununterbrochene, starke Zuwanderung fremdländischer Elemente dazu beigetragen, daß die Bevölkerungszahl immer noch etwas angestiegen ist, trotzdem die Geburtenzahl abgenommen hat. Außerdem fiel die Stabilisierung der Bevölkerungszahl in Frankreich günstigerweise noch in die Zeit stärkster Sterblichkeitsabnahme, während im Deutschen Reich der hauptsächlichste Geburtenrückgang erst nach der stärksten Abnahme der Sterblichkeit eingetreten ist.

Während so bei gleichbleibender Lebendgeborenenzahl immerhin noch eine dauernde Vermehrung der Reichsbevölkerung um mindestens 2½ Millionen über den jetzigen Stand (Anfang 1930: rund 64 Millionen) gewährleistet ist, hat ein weiterer Rückgang der Geburtenhäufigkeit eine anhaltende Bevölkerungsverminderung von einem bestimmten Zeitpunkt an zur Folge. Zunächst allerdings ist wegen der Erweiterung der Fortpflanzungsbasis selbst bei einer so starken Abnahme der Geburtenhäufigkeit, wie sie für den Entwicklungsfall B angenommen ist, bis 1935 ein etwas größerer Geburtenüberschuß als bei konstanter Lebendgeborenenzahl zu erwarten. Dann aber nimmt derselbe infolge des nunmehr beginnenden starken und ununterbrochenen Rückgangs der Lebendgeborenenzahl sehr rasch ab, so daß in diesem Fall schon im Jahre 1945 sich ein Sterbefallüberschuß einstellt. Dieser wächst bis zum Jahre 1975 auf (—) 8,7 und bis zum Ende des Jahrhunderts sogar auf (—) 10,5 auf 1 000 der Bevölkerung an.

Durch einen Rückgang der Geburtenhäufigkeit um 25 v. H. wird also das Stadium der Bevölkerungszunahme um 15 Jahre abgekürzt. Die Gesamtzahl der Bevölkerung vermag in diesem Falle nur noch bis 1945 um rund 3,7 Millionen auf 67,7 Millionen anzusteigen. Sie nimmt sodann bei immer kleiner werdenden Geburtenzahlen in rasch wachsender Geschwindigkeit und ununterbrochen ab. Bereits im Jahre 1966 wird der jetzige Bevölkerungsbestand von 64 Millionen unterschritten. Im Jahre 1980 würde die Bevölkerungszahl des Deutschen Reichs mit 57,55 Millionen schon um ¼ Million kleiner sein als im Jahre 1910 im jetzigen Reichsgebiet und gegen Ende des Jahrhunderts schließlich unter die gegenwärtige Bevölkerungszahl Frankreichs (rund 49 Millionen) absinken. Ihre Abnahme würde bei unveränderter Geburtenhäufigkeit sich ins Endlose fortsetzen.

Die Bevölkerungsdichte des Deutschen Reichs, die bei der Volkszählung am 16. Juni 1925 133 Einwohner auf 1 qkm betrug, würde also nach einer anfänglichen Erhöhung auf 145 bis zum Jahre 2000 auf 100 Einwohner je Quadratkilometer abnehmen und dann nur noch ebenso groß sein wie die jetzige durchschnittliche Bevölkerungsdichte der Tschechoslowakei (97 auf 1 qkm). Dabei würde aber die Bevölkerung des Deutschen Reichs dann eine wesentlich ungünstigere Altersstruktur besitzen.

## 2. Die Veränderungen der Altersgliederung

Im Abschnitt II ist gezeigt worden, daß die Besetzung der einzelnen Altersklassen jeweils mit den Jahrgängen 1905/09 ihre größte Höhe erreicht und dann in Auswirkung des Geburtenrückgangs wieder abnimmt. Diese Abnahme der Zahl der Lebenden in den einzelnen Altersstufen kommt nun im Fall A mit dem Geburtsjahrgang 1927 zum Stillstand, da die nachfolgenden Jahrgänge gemäß der Annahme, daß die Geburtenzahl sich ständig auf derselben Höhe hält wie im Jahre 1927, immer wieder die gleiche Lebendenzahl aufweisen. In diesem Fall ändert sich also nur noch die Besetzung der höheren Altersstufen, in denen sich noch Überlebende des gegenwärtigen Bevölkerungsbestandes befinden. Der Rest der jetzigen ungleichmäßig zusammengesetzten Bevölkerung schrumpft immer mehr nach oben hin zusammen, und von der Basis der Alterspyramide her wächst ein neuer einheitlicher Bevölkerungsaufbau nach, welcher in seinen Einzelteilen der durch die Sterbetafel 1924/26 und die Geburtenzahl des Jahres 1927 bestimmten stationären Bevölkerung entspricht. Das Nachwachsen dieses neuen Bevölkerungsaufbaus wird durch die Bilder auf S. 666 veranschaulicht. Es steht im Jahre 2000 kurz vor seiner Vollendung. Nach Abschluß dieser Entwicklung bleibt der gesamte Volkskörper dann unverändert.

**Zu- und Abnahme der Zahl der Lebenden in den einzelnen Altersklassen bei bis 1955 um 25 v. H. abnehmender und dann gleichbleibender Geburtenhäufigkeit**

(Die zukünftigen Geburtsjahrgänge sind durch Treppenlinien von den Überlebenden des jetzigen Bevölkerungsbestandes getrennt.)

| Altersklassen (von .. bis unter .. Jahren) | Zahl der Lebenden vorbezeichneten Alters, wenn die gleiche Zahl im Jahre 1925 = 100 gesetzt wird, Anfang der Jahre | | | | | | | | | | | | |
|---|---|---|---|---|---|---|---|---|---|---|---|---|---|
| | 1930 | 1935 | 1940 | 1945 | 1950 | 1955 | 1960 | 1965 | 1970 | 1975 | 1980 | 1990 | 2000 |
| **Männliches Geschlecht** | | | | | | | | | | | | | |
| 0 bis 5 | 91 | 89 | 85 | 76 | 71 | 67 | 65 | 62 | 58 | 55 | 52 | 47 | 42 |
| 5 » 10 | 146 | 131 | 128 | 122 | 110 | 103 | 97 | 93 | 89 | 84 | 79 | 68 | 61 |
| 10 » 15 | 62 | 94 | 84 | 82 | 78 | 71 | 66 | 62 | 59 | 57 | 54 | 48 | 44 |
| 15 » 20 | 96 | 59 | 88 | 79 | 78 | 74 | 67 | 62 | 59 | 56 | 54 | 48 | 41 |
| 20 » 25 | 105 | 101 | 62 | 93 | 84 | 82 | 77 | 70 | 65 | 62 | 59 | 53 | 47 |
| 25 » 30 | 121 | 127 | 123 | 75 | 113 | 101 | 99 | 94 | 85 | 80 | 75 | 69 | 61 |
| 30 » 35 | 116 | 145 | 152 | 146 | 90 | 135 | 121 | 118 | 112 | 102 | 95 | 86 | 77 |
| 35 » 40 | 100 | 117 | 146 | 153 | 148 | 91 | 136 | 122 | 120 | 113 | 103 | 90 | 83 |
| 40 » 45 | 103 | 104 | 121 | 151 | 158 | 152 | 94 | 140 | 126 | 123 | 117 | 99 | 89 |
| 45 » 50 | 96 | 99 | 100 | 116 | 145 | 152 | 146 | 90 | 135 | 121 | 119 | 102 | 90 |
| 50 » 55 | 112 | 107 | 111 | 111 | 130 | 161 | 170 | 163 | 100 | 150 | 135 | 125 | 106 |
| 55 » 60 | 110 | 124 | 119 | 123 | 123 | 144 | 179 | 188 | 181 | 111 | 167 | 147 | 126 |
| 60 » 65 | 113 | 126 | 142 | 136 | 141 | 142 | 166 | 206 | 216 | 208 | 128 | 172 | 159 |
| 65 » 70 | 115 | 131 | 147 | 165 | 158 | 163 | 164 | 192 | 239 | 251 | 241 | 221 | 195 |
| 70 » 75 | 116 | 137 | 156 | 174 | 195 | 188 | 194 | 195 | 229 | 284 | 298 | 176 | 236 |
| 75 » 80 | 119 | 139 | 163 | 187 | 209 | 233 | 224 | 231 | 232 | 274 | 338 | 340 | 311 |
| 80 » 85 | 114 | 139 | 163 | 190 | 217 | 243 | 269 | 260 | 267 | 269 | 319 | 412 | 243 |
| 85 » 90 | 126 | 144 | 178 | 207 | 240 | 274 | 307 | 340 | 329 | 337 | 340 | 496 | 496 |
| 90 und darüber | 140 | 180 | 200 | 240 | 299 | 319 | 379 | 419 | 419 | 419 | 439 | 559 | 679 |
| **Weibliches Geschlecht** | | | | | | | | | | | | | |
| 0 bis 5 | 91 | 90 | 85 | 77 | 72 | 68 | 65 | 62 | 58 | 55 | 52 | 48 | 42 |
| 5 » 10 | 146 | 131 | 129 | 122 | 111 | 103 | 97 | 93 | 89 | 84 | 80 | 68 | 61 |
| 10 » 15 | 62 | 92 | 83 | 82 | 77 | 70 | 65 | 62 | 59 | 56 | 53 | 47 | 43 |
| 15 » 20 | 95 | 58 | 87 | 78 | 76 | 72 | 66 | 61 | 58 | 55 | 53 | 47 | 41 |
| 20 » 25 | 104 | 99 | 60 | 90 | 81 | 79 | 75 | 68 | 64 | 60 | 57 | 52 | 46 |
| 25 » 30 | 106 | 111 | 105 | 64 | 96 | 86 | 85 | 80 | 73 | 68 | 64 | 58 | 52 |
| 30 » 35 | 108 | 116 | 120 | 115 | 70 | 104 | 94 | 92 | 87 | 79 | 74 | 67 | 60 |
| 35 » 40 | 107 | 117 | 125 | 130 | 123 | 75 | 112 | 101 | 99 | 94 | 85 | 75 | 69 |
| 40 » 45 | 109 | 117 | 128 | 137 | 143 | 136 | 83 | 124 | 111 | 109 | 103 | 87 | 79 |
| 45 » 50 | 100 | 109 | 117 | 128 | 137 | 143 | 136 | 83 | 124 | 111 | 109 | 94 | 83 |
| 50 » 55 | 115 | 115 | 127 | 136 | 148 | 159 | 165 | 157 | 96 | 143 | 128 | 120 | 101 |
| 55 » 60 | 109 | 127 | 127 | 140 | 150 | 164 | 175 | 182 | 173 | 106 | 158 | 139 | 120 |
| 60 » 65 | 110 | 122 | 142 | 142 | 156 | 168 | 183 | 196 | 204 | 194 | 118 | 158 | 148 |
| 65 » 70 | 110 | 123 | 136 | 158 | 158 | 174 | 186 | 204 | 218 | 226 | 215 | 196 | 173 |
| 70 » 75 | 113 | 127 | 141 | 156 | 182 | 182 | 200 | 214 | 234 | 250 | 260 | 150 | 202 |
| 75 » 80 | 116 | 130 | 146 | 162 | 180 | 209 | 209 | 229 | 246 | 269 | 288 | 283 | 256 |
| 80 » 85 | 114 | 134 | 151 | 169 | 188 | 208 | 240 | 241 | 264 | 284 | 310 | 345 | 199 |
| 85 » 90 | 127 | 146 | 172 | 196 | 218 | 242 | 270 | 311 | 311 | 342 | 366 | 428 | 419 |
| 90 und darüber | 137 | 172 | 206 | 240 | 286 | 309 | 343 | 389 | 400 | 423 | 458 | 538 | 595 |

Im Fall B dagegen, unter der Annahme, daß die Fruchtbarkeit bis 1955 noch um 25 v. H. abnimmt und dann gleichbleibt, nimmt die Besetzung der einzelnen Altersklassen jeweils nach Ausscheiden der letzten jetzt lebenden Jahrgänge, dem im Abschnitt III geschilderten Rückgang der Geburtenzahl zufolge, ununterbrochen sehr stark ab. Die Zahl der Mädchen im Alter von unter 5 Jahren z. B. ist in diesem Fall im Jahre 1945 bereits um 23 v. H. und im Jahre 1960 um 35 v. H. kleiner als bei der Volkszählung am 16. Juni 1925, sie sinkt bis Ende des Jahrhunderts unter die Hälfte ihres gegenwärtigen Bestandes ab. Dabei ist diese Altersstufe jetzt schon verhältnismäßig schwach besetzt. Eine relativ noch weit größere Abnahme erfährt die Zahl der Lebenden in den jugendlichen und mittleren Altersstufen, in denen sich gegenwärtig die zahlenmäßig stärksten Vorkriegsjahrgänge befinden. So ist z. B. die Zahl der 15 bis 20 Jahre alten weiblichen Personen bei um 25 v. H. abnehmender Geburtenhäufigkeit im Jahre 1960, wenn sich in diesem Alter die im Jahre 1945 unter 5 Jahre alten Jahrgänge befinden, um 34 v. H. und ebenfalls 15 Jahre später, also im Jahre 1975, sogar schon um 45 v. H. kleiner als im Jahre 1925. Die Abnahme der Lebendenzahl in den einzelnen Altersstufen infolge der angenommenen Geburtenbewegung ist aus den in der folgenden Übersicht über der Treppenlinie aufgeführten Meßziffern ersichtlich.

Wegen der starken und ununterbrochenen Abnahme der Geburtenzahl ist in diesem Fall jede Altersklasse von einem bestimmten Zeitpunkt ab ständig schwächer besetzt als die nächsthöheren Altersstufen. Die hierdurch bedingte Einschrumpfung des Bevölkerungsaufbaus ist aus den Bildern auf S. 666 ersichtlich. Im Gegensatz zu dem breiten und unveränderlichen Aufbau der stationären Bevölkerung, der sich bei gleichbleibender Lebendgeborenenzahl herausbildet, zeigt der bei abnehmender Fruchtbarkeit entstehende neue Bevölkerungskörper die Gestalt einer nach unten hin sich verjüngenden Urne, deren Form mit dem weiter fortschreitenden Geburtenschwund immer schlanker wird.

In den Veränderungen der relativen Altersgliederung herrscht bei beiden Entwicklungsfällen die Grundtendenz einer starken Überalterung des Volkskörpers vor. Sie beruht in erster Linie auf der Zunahme der Zahl der Lebenden in den höheren Altersstufen durch Aufrücken der stärker besetzten Jahrgänge, die sich jetzt noch im jugendlichen und mittleren Alter befinden. Sie wird aber auch nach vollständiger Erneuerung des Volkskörpers weiter bestehen bleiben.

**Die zukünftige Altersgliederung der Reichsbevölkerung im Vergleich zu 1925**

| Alter (von ... bis unter ... Jahren) | Von je 100 000 der Gesamtbevölkerung stehen im vorbezeichneten Alter | | | | | | | | |
|---|---|---|---|---|---|---|---|---|---|
| | 1925 | 1930 | 1940 | 1950 | 1960 | 1970 | 1980 | 1990 | 2000 |
| A. bei ständig gleichbleibender Lebendgeborenenzahl wie 1927 | | | | | | | | | |
| 0 bis 10 | 15 795 | 17 318 | 15 096 | 14 712 | 14 575 | 14 630 | 14 852 | 15 108 | 15 231 |
| 10 » 20 | 20 440 | 15 700 | 16 164 | 14 362 | 14 228 | 14 282 | 14 498 | 14 749 | 14 868 |
| 20 » 30 | 18 359 | 19 314 | 14 500 | 15 242 | 13 776 | 13 829 | 14 038 | 14 281 | 14 396 |
| 30 » 40 | 14 201 | 14 859 | 17 692 | 13 549 | 14 478 | 13 257 | 13 460 | 13 692 | 13 803 |
| 40 » 50 | 12 424 | 12 318 | 13 456 | 16 336 | 12 694 | 13 760 | 12 749 | 12 970 | 13 075 |
| 50 » 60 | 9 551 | 10 343 | 10 683 | 11 918 | 14 682 | 11 503 | 12 643 | 11 760 | 11 856 |
| 60 » 70 | 6 060 | 6 589 | 7 953 | 8 368 | 9 510 | 11 828 | 9 240 | 10 258 | 9 496 |
| 70 » 80 | 2 631 | 2 947 | 3 651 | 4 498 | 4 791 | 5 548 | 6 913 | 5 207 | 5 861 |
| 80 und darüber | 539 | 612 | 805 | 1 015 | 1 266 | 1 363 | 1 607 | 1 975 | 1 414 |
| **Zusammen** | 100 000 | 100 000 | 100 000 | 100 000 | 100 000 | 100 000 | 100 000 | 100 000 | 100 000 |
| B. bei um 25 v. H. abnehmender Geburtenhäufigkeit | | | | | | | | | |
| 0 bis 10 | 15 795 | 17 354 | 15 002 | 12 756 | 11 663 | 11 175 | 10 777 | 10 572 | 10 484 |
| 10 » 20 | 20 440 | 15 693 | 16 213 | 14 608 | 12 802 | 11 999 | 11 819 | 11 627 | 11 467 |
| 20 » 30 | 18 359 | 19 305 | 14 510 | 15 640 | 14 531 | 13 058 | 12 582 | 12 641 | 12 499 |
| 30 » 40 | 14 201 | 14 853 | 17 703 | 13 868 | 15 409 | 14 683 | 13 562 | 13 330 | 13 463 |
| 40 » 50 | 12 424 | 12 313 | 13 465 | 16 722 | 13 478 | 15 375 | 15 060 | 14 190 | 14 026 |
| 50 » 60 | 9 551 | 10 338 | 10 690 | 12 199 | 15 589 | 12 822 | 15 077 | 15 077 | 14 280 |
| 60 » 70 | 6 060 | 6 586 | 7 958 | 8 565 | 10 097 | 13 185 | 10 990 | 13 286 | 13 397 |
| 70 » 80 | 2 631 | 2 946 | 3 654 | 4 604 | 5 087 | 6 184 | 8 222 | 6 726 | 8 371 |
| 80 und darüber | 539 | 612 | 805 | 1 038 | 1 344 | 1 519 | 1 911 | 2 551 | 2 013 |
| **Zusammen** | 100 000 | 100 000 | 100 000 | 100 000 | 100 000 | 100 000 | 100 000 | 100 000 | 100 000 |

Infolge des bisherigen Geburtenrückgangs bedeutet schon ein Verharren der Lebendgeborenenzahl auf der Höhe von 1927 eine erhebliche, wenn auch gewissermaßen nur einmalige Verminderung der Zahl der Kinder und der Jugendlichen gegenüber dem gegenwärtigen Stande, bei dem diese Altersklassen zumeist noch mit weit stärkeren Geburtsjahrgängen besetzt sind. Besonders scharf nimmt die Zahl der 20 bis 30 Jahre alten Männer und Frauen ab. Die mittleren Altersstufen von 30 bis 50 Jahren weisen ihrem Anteil an der Gesamtbevölkerung nach, abgesehen von einer vorübergehenden Zunahme, im ganzen genommen eine unveränderte Besetzung auf. Dagegen steigt der Anteil der 60 bis 70 Jahre alten Personen an der Gesamtbevölkerung bei gleichbleibender Geburtenzahl von 6 v. H. im Jahre 1925 bis auf 11,8 v. H. im Jahre 1970, also auf fast das Doppelte an; die Altersstufe von 70 bis 80 Jahren wird im Jahre 1980, wenn sie mit den Geburtsjahrgängen 1900 bis 1910 besetzt ist, mit 6,9 v. H. sogar einen 2½mal so großen Teil der Gesamtbevölkerung umfassen wie gegenwärtig (2,6 v. H.).

Durch die starke Abnahme der Geburtenzahl, die sich bei einem Rückgang der Fortpflanzungshäufigkeit um 25 v. H. einstellt, wird die Überalterung des Volkskörpers naturgemäß noch beträchtlich verschärft. So steigt z. B. der Anteil der 70- bis 80Jährigen an der Gesamtbevölkerung in diesem Falle auf das 3¼fache an, während die Gruppe der Kinder und Jugendlichen, trotzdem von 1945 ab auch die Gesamtbevölkerungszahl zurückgeht, bis Ende des Jahrhunderts auf ⅔ ihres jetzigen Bevölkerungsanteils zusammenschrumpft.

Am übersichtlichsten läßt sich das Älterwerden des deutschen Volkes an der Zunahme des durchschnittlichen Alters der Lebenden verfolgen.

| Jahr | Durchschnittliches Alter (in Jahren) der Bevölkerung im | | | |
|---|---|---|---|---|
| | Entwicklungsfall A | | Entwicklungsfall B | |
| | Männliches Geschlecht | Weibliches Geschlecht | Männliches Geschlecht | Weibliches Geschlecht |
| 1900 | 26,50 | 27,57 | 26,50 | 27,57 |
| 1910 | 26,74 | 27,85 | 26,74 | 27,85 |
| 1925 | 29,84 | 31,03 | 29,84 | 31,03 |
| 1930 | 30,80 | 32,11 | 30,79 | 32,10 |
| 1935 | 31,83 | 33,24 | 31,78 | 33,18 |
| 1940 | 32,73 | 34,24 | 32,77 | 34,26 |
| 1945 | 33,50 | 35,10 | 33,84 | 35,41 |
| 1950 | 34,16 | 35,82 | 34,91 | 36,53 |
| 1955 | 34,71 | 36,39 | 35,93 | 37,57 |
| 1960 | 35,17 | 36,81 | 36,89 | 38,49 |
| 1965 | 35,54 | 37,06 | 37,78 | 39,27 |
| 1970 | 35,80 | 37,15 | 38,58 | 39,91 |
| 1975 | 35,91 | 37,08 | 39,24 | 40,39 |
| 1980 | 35,86 | 36,86 | 39,72 | 40,73 |
| 1990 | 35,44 | 36,24 | 40,19 | 41,04 |
| 2000 | 35,17 | 35,88 | 40,49 | 41,31 |

Zu Anfang des Jahrhunderts, als die Geburtenziffer im Deutschen Reich noch über 30 auf 1 000 Einwohner betrug, war die männliche Bevölkerung im Durchschnitt nur 26,6 Jahre und die weibliche Bevölkerung im Durchschnitt nur 27,7 Jahre alt. Durch die starke Verminderung der Kinderzahl infolge des allgemeinen Geburtenrückgangs und des Geburtenausfalls während der Kriegsjahre ist das deutsche Volk in seinem Durchschnitt jedoch schon um 4,4 Jahre älter geworden, so daß gegenwärtig (Anfang 1930) das mittlere Alter des männlichen Geschlechts 30,8 Jahre und das des weiblichen Geschlechts 32,1 Jahre beträgt. Bei gleichbleibender Geburtenzahl erhöht sich nun das durchschnittliche Alter der männlichen sowohl wie der weiblichen Bevölkerung im Laufe der Zeit noch um rund 5 Jahre. Diese Steigerung ist ausschließlich durch die Zunahme der Besetzung der höheren Altersstufen bedingt und stellt daher das Mindestmaß der zu erwartenden Überalterung des deutschen Volkes dar, das bei jedem weiteren Rückgang der Geburtenhäufigkeit bestimmt überschritten wird. Im Falle, daß die Fortpflanzungshäufigkeit noch um 25 v. H. unter den jetzigen Stand absinkt, würde das durchschnittliche Lebensalter bis zum Ende des Jahrhunderts beim männlichen Geschlecht auf 40,5 Jahre und beim weiblichen Geschlecht auf 41,3 Jahre ansteigen. Die Bevölkerung des Deutschen Reichs würde dann also in ihrem Durchschnitt um 14 Jahre älter sein als im Jahre 1900.

## 3. Die produktive und unproduktive Bevölkerung

Die zukünftige Aufteilung der Reichsbevölkerung in die drei Hauptgruppen der Kinder, der Erwerbsfähigen im Alter von 15 bis 65 Jahren und der über 65 Jahre alten Personen ist in der Tabelle 5 angegeben. Die weitere Gliederung der Erwerbsfähigen in die Altersgruppen von 15 bis 20, 20 bis 45 und 45 bis 65 Jahren geht aus der Übersicht auf S. 667 hervor.

Die erwerbsfähige Bevölkerung setzt sich bis zum Jahre 1945 ausschließlich aus jetzt lebenden Jahrgängen zusammen. Ihre Entwicklung (vgl. Abschnitt II, 2) in dieser Zeit ist gekennzeichnet durch eine Abnahme der Zahl der Jugendlichen, eine Zunahme der im besten Alter von 20 bis 45 Jahren stehenden Männer um insgesamt 1 Million gegenüber dem jetzigen Stand (1930) und durch eine noch stärkere Vermehrung der älteren Erwerbsfähigen von über 45 Jahren. Die Zahl der letzteren steigt noch bis zum Jahre 1960 an, und ihre Zunahme beträgt bei den Männern allein 3,3 Millionen — auf 9,5 Millionen gegenüber 6,2 Millionen zu Anfang des Jahres 1930.

# Die voraussichtlichen Veränderungen des Altersaufbaus der Bevölkerung

A bei gleichbleibender Lebendgeborenenzahl

B bei bis 1955 um 25 vH abnehmender, dann gleichbleibender Geburtenhäufigkeit

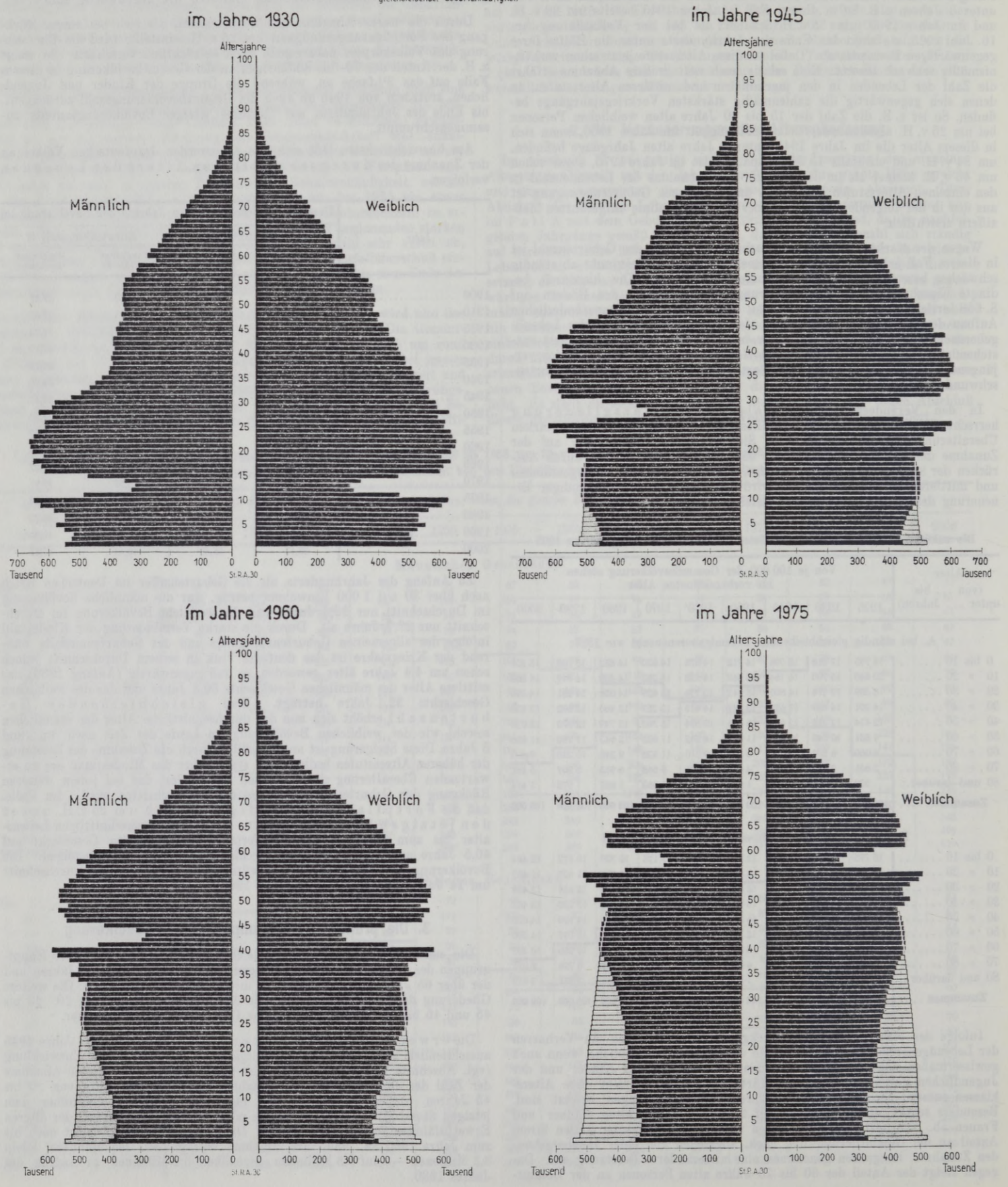

## Die voraussichtlichen Veränderungen des Altersaufbaus der Bevölkerung

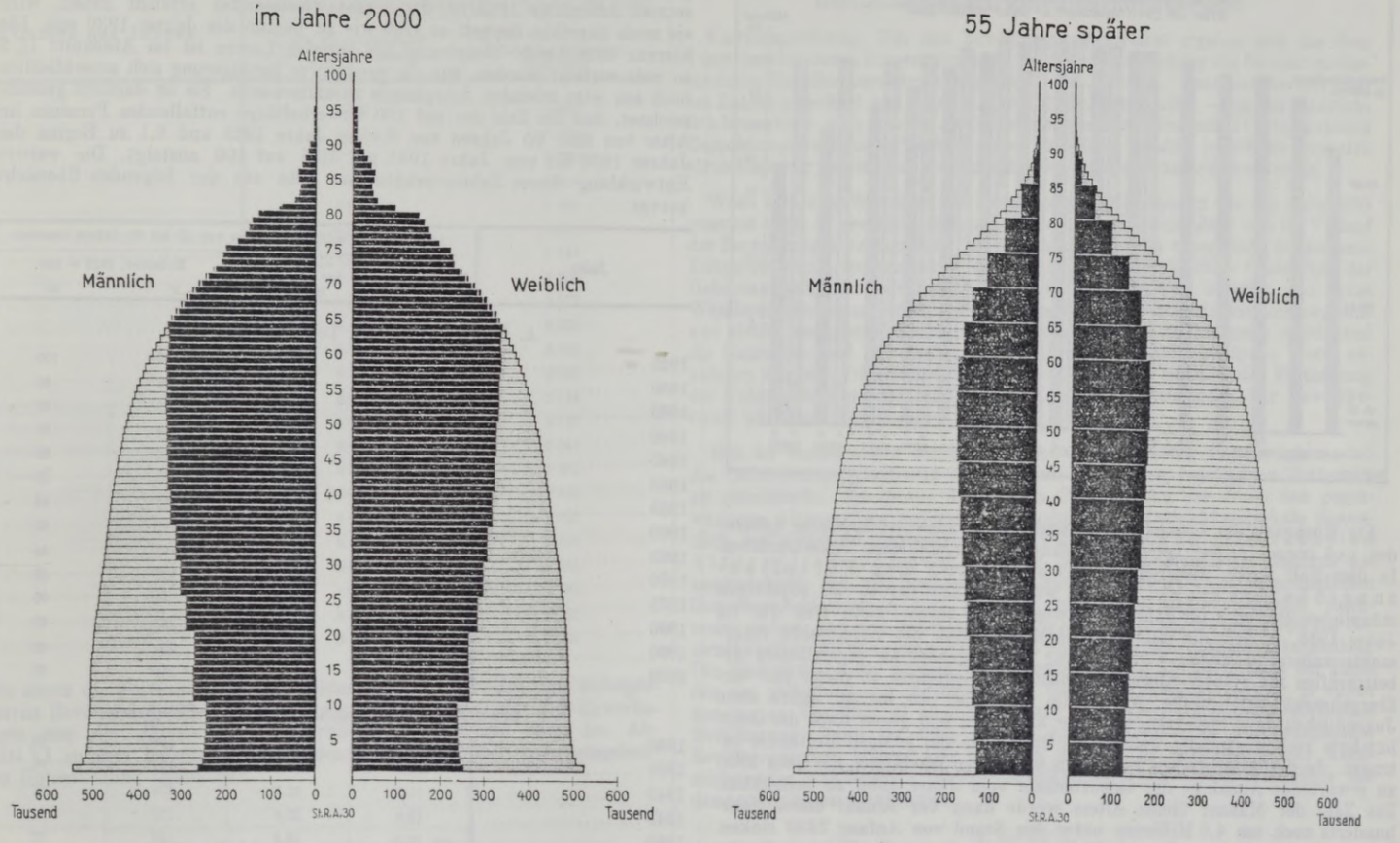


**Die voraussichtliche Entwicklung der erwerbsfähigen Bevölkerung**

| Jahr | Zahl (in 1 000) der erwerbsfähigen | | | | | | | |
|---|---|---|---|---|---|---|---|---|
| | Männer | | | | Frauen | | | |
| | im Alter von .... bis unter..... Jahren | | | | | | | |
| | 15–20 | 20–45 | 45–65 | Zusammen | 15–20 | 20–45 | 45–65 | zusammen |
| A. Bei gleichbleibender Lebendgeborenenzahl | | | | | | | | |
| 1910 | 2 789 | 10 407 | 4 212 | 17 408 | 2 787 | 10 498 | 4 659 | 17 944 |
| 1925 | 3 285 | 11 378 | 5 804 | 20 467 | 3 258 | 12 851 | 6 169 | 22 278 |
| 1930 | 3 150 | 12 438 | 6 182 | 21 770 | 3 096 | 13 705 | 6 661 | 23 462 |
| 1935 | 1 935 | 13 384 | 6 486 | 21 805 | 1 884 | 14 260 | 7 242 | 23 386 |
| 1940 | 2 903 | 13 107 | 6 647 | 22 657 | 2 820 | 13 447 | 7 815 | 24 082 |
| 1945 | 2 595 | 13 469 | 6 958 | 23 022 | 2 517 | 13 351 | 8 358 | 24 226 |
| 1950 | 2 505 | 12 981 | 7 838 | 23 324 | 2 433 | 12 775 | 9 049 | 24 257 |
| 1955 | 2 505 | 12 280 | 8 760 | 23 545 | 2 433 | 12 024 | 9 653 | 24 110 |
| 1960 | 2 505 | 11 707 | 9 495 | 23 707 | 2 433 | 11 430 | 9 957 | 23 820 |
| 1965 | 2 505 | 12 207 | 8 875 | 23 587 | 2 433 | 11 912 | 9 014 | 23 359 |
| 1970 | 2 505 | 11 850 | 8 723 | 23 078 | 2 433 | 11 564 | 8 781 | 22 778 |
| 1975 | 2 505 | 11 769 | 8 241 | 22 515 | 2 433 | 11 490 | 8 233 | 22 156 |
| 1980 | 2 505 | 11 769 | 7 823 | 22 097 | 2 433 | 11 490 | 7 777 | 21 700 |
| 1990 | 2 505 | 11 769 | 7 898 | 22 172 | 2 433 | 11 490 | 7 857 | 21 780 |
| 2000 | 2 505 | 11 769 | 7 839 | 22 113 | 2 433 | 11 490 | 7 799 | 21 722 |
| B. Bei um 25 v. H. abnehmender Geburtenhäufigkeit | | | | | | | | |
| 1945 | 2 608 | 13 469 | 6 958 | 23 035 | 2 530 | 13 351 | 8 358 | 24 239 |
| 1950 | 2 552 | 12 994 | 7 838 | 23 384 | 2 489 | 12 788 | 9 049 | 24 326 |
| 1955 | 2 417 | 12 338 | 8 760 | 23 515 | 2 358 | 12 091 | 9 653 | 24 102 |
| 1960 | 2 194 | 11 677 | 9 495 | 23 366 | 2 141 | 11 422 | 9 957 | 23 520 |
| 1965 | 2 044 | 11 871 | 8 875 | 22 790 | 1 993 | 11 617 | 9 014 | 22 624 |
| 1970 | 1 925 | 11 068 | 8 723 | 21 716 | 1 878 | 10 841 | 8 781 | 21 500 |
| 1975 | 1 844 | 10 423 | 8 252 | 20 519 | 1 799 | 10 221 | 8 245 | 20 265 |
| 1980 | 1 762 | 9 761 | 7 874 | 19 397 | 1 719 | 9 574 | 7 837 | 19 130 |
| 1990 | 1 575 | 8 661 | 7 598 | 17 834 | 1 536 | 8 495 | 7 592 | 17 623 |
| 2000 | 1 354 | 7 799 | 6 656 | 15 809 | 1 321 | 7 648 | 6 662 | 15 631 |

Wenn nun die zukünftigen Geburtsjahrgänge in das erwerbsfähige Alter eintreten, erfährt bei gleichbleibender Geburtenzahl die Zahl der männlichen Jugendlichen nur noch eine geringfügige Abnahme um rund 90 000. Sie ist dann von 1950 ab mit 2,5 Millionen zwar ständig um 650 000 niedriger als zu Beginn des Jahres 1930, vor Eintritt der schwach besetzten Kriegsjahrgänge in das erwerbsfähige Alter. Im großen und ganzen dürfte damit jedoch der zukünftige Bedarf der Wirtschaft an jugendlichen Arbeitskräften wohl gerade noch befriedigt werden können. Für die 25 Altersjahre umfassende Kerngruppe von 20 bis 45 Jahren bedeutet die Stabilisierung der Geburten auf der (abgesehen von dem Kriegsgeburtenausfall) bisher niedrigsten Zahl von 1927 schon eine beträchtlich größere Abnahme ihres Bestandes. Die Zahl der Männer dieses Alters nimmt vom Jahre 1945, in dem sie mit 13,5 Millionen ihre größte Höhe erreicht, bei ständig gleichstarkem Nachwuchs bis 1960 um jährlich 120 000 ab. Anfang der sechziger Jahre erfährt sie nochmals eine vorübergehende Zunahme um insgesamt 500 000, die jedoch nur dadurch bedingt ist, daß dann die während des Krieges geborenen Jahrgänge die Altersgrenze von 45 Jahren überschreiten. Die Zahl der im leistungsfähigsten Alter von 20 bis 45 Jahren stehenden Männer würde, wenn alle Altersjahre dieser Gruppe mit zukünftigen und gleichstarken Geburtsjahrgängen besetzt sind, sich schließlich auf einer Höhe von 11,8 Millionen stabilisieren. Sie würde dann zwar um rund 600 000 kleiner sein als zu Anfang des Jahres 1930, den Bestand von Mitte 1925 jedoch immer noch um 400 000 übertreffen. In Anbetracht der fortschreitenden Rationalisierung der Wirtschaft und Mechanisierung der Arbeit würde also, wenn die Geburtenzahl sich ständig auf dem gegenwärtigen Niveau halten könnte, ein Mangel an Arbeitskräften kaum zu erwarten sein, zumal das Angebot an älteren Arbeitskräften auch nach 1945 zunächst noch beträchtlich anwächst. Die Gesamtzahl der erwerbsfähigen Männer im Alter von 15 bis 65 Jahren steigt in diesem Fall bis 1960 auf 23,7 Millionen an und ist dann um rund 2 Millionen größer als Anfang des Jahres 1930, wo die Arbeitslosigkeit im Deutschen Reich nicht allein aus konjunkturellen Gründen ihr bisher größtes Ausmaß erreicht hat. Nach 1960 werden dann der Geburtenausfall der Kriegsjahre und der allgemeine Geburtenrückgang sich auch in der Altersgruppe von 45 bis 60 Jahren bemerkbar machen. Die Zahl der Männer dieses Alters nimmt im Verlaufe dieser Altersverschiebungen um insgesamt 1,7 Millionen ab. Sie würde jedoch bei gleichbleibendem Nachwuchs gegen Ende des Jahrhunderts mit 7,8 Millionen immer noch um 1,6 Millionen größer sein als zu Anfang des Jahres 1930. Auch die Gesamtzahl der erwerbsfähigen Männer würde bei ständig gleichbleibender Geburtenzahl zum mindesten nicht unter ihre gegenwärtige Höhe absinken.

In Wirklichkeit dürfte die Situation sich jedoch wesentlich ungünstiger gestalten, da schon bei einem nur geringfügigen Rückgang der Geburtenhäufigkeit die Besetzung der zukünftigen Geburtsjahrgänge, wie aus den Untersuchungen im Abschnitt III hervorgeht, von 1935 ab unaufhörlich abnehmen muß. Mit einer weiteren Abnahme der Geburtenhäufigkeit ist aber fast mit Sicherheit zu rechnen.

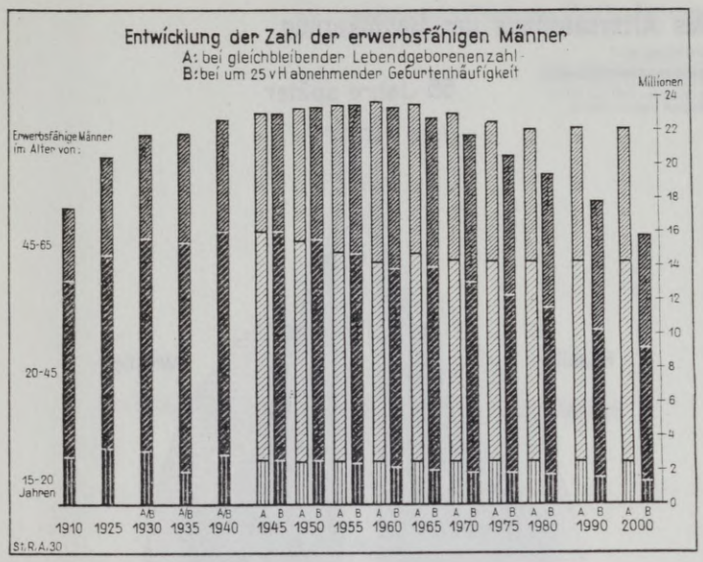


Ein Rückgang der Lebendgeborenenzahl führt zunächst zu einem dauernden und immer größer werdenden Mangel an jugendlichen Arbeitskräften. In dem Fall einer weiteren Einschränkung der Fortpflanzungshäufigkeit um 25 v. H. würde die Zahl der 15- bis 20jährigen männlichen Personen im Jahre 1970 wieder nur ebenso klein sein wie im Jahre 1935, in dem die durch den Geburtenausfall der Kriegsjahre verursachte außergewöhnliche Verminderung des Angebots an jugendlichen Arbeitskräften ihr größtes Ausmaß erreicht. Im Gegensatz zu dieser nur vorübergehenden Erscheinung würde die Zahl der 15 bis 20 Jahre alten Jugendlichen dann aber ständig weiter abnehmen und gegen Ende des Jahrhunderts rechnungsmäßig weniger als die Hälfte des jetzigen Bestandes betragen. In der Altersgrenze von 20 bis 45 Jahren macht sich die nach 1935 zu erwartende Abnahme der Geburtenzahl vom Jahre 1960 ab bemerkbar. Die Zahl der Männer dieses Alters würde dann vor Ablauf dieses Jahrhunderts noch um 4,6 Millionen unter den Stand von Anfang 1930 sinken. Die Zahl der älteren Erwerbsfähigen wäre dann allerdings noch um ½ Million größer als gegenwärtig, im weiteren Verlauf der Entwicklung würde jedoch auch sie unaufhaltsam abnehmen. Die Gesamtzahl der erwerbsfähigen Männer würde bei der angenommenen Gestaltung der Geburtenhäufigkeit im Jahre 2000 um rund 6 Millionen kleiner sein als zu Beginn des Jahres 1930. Da überdies die Zahl der erwerbsfähigen Frauen aus dem im Abschnitt II, 2 angeführten Grunde noch erheblich schneller und stärker zurückgeht, so dürfte in diesem Fall sehr bald der Zeitpunkt eintreten, wo eine Aufrechterhaltung des Wirtschaftsgangs ohne fremdländische Arbeitskräfte nicht mehr möglich ist.

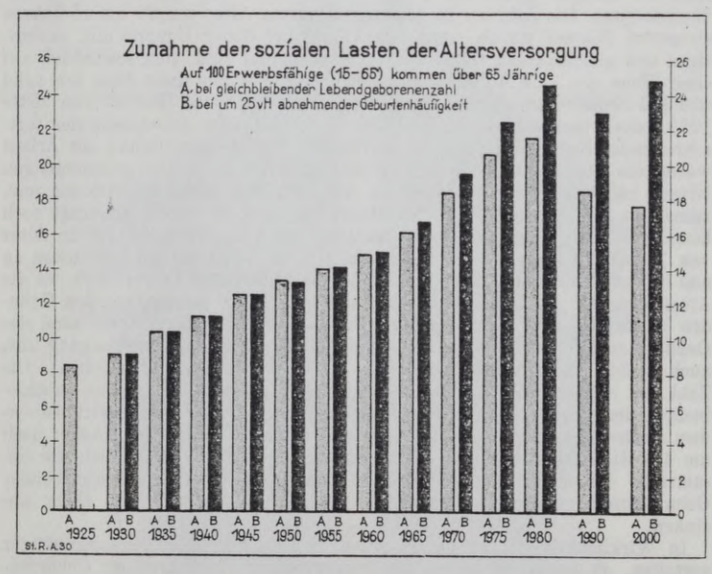


Die Zahl der nicht mehr erwerbsfähigen Bevölkerung im Alter von über 65 Jahren indessen ist bis zum Ende dieses Jahrhunderts von der zukünftigen Geburtenhäufigkeit unabhängig. Sie steigt in Auswirkung des Geburtenreichtums der Vorkriegszeit und der allgemeinen Verlängerung der Lebensdauer bis zum Jahre 1980 auf das 2½fache ihrer gegenwärtigen Höhe an. Auch im Jahre 2000, wenn die schwach besetzten Jahrgänge 1915/19 das höchste Greisenalter erreicht haben, wird sie noch ungefähr doppelt so groß wie zu Beginn des Jahres 1930 sein. Die hieraus entstehende Steigerung der sozialen Lasten ist im Abschnitt II, 3 so weit verfolgt worden, wie die produktive Bevölkerung sich ausschließlich noch aus jetzt lebenden Jahrgängen zusammensetzt. Sie ist dadurch gekennzeichnet, daß die Zahl der auf 100 Erwerbsfähige entfallenden Personen im Alter von über 65 Jahren von 8,4 im Jahre 1925 und 9,1 zu Beginn des Jahres 1930 bis zum Jahre 1945 auf 12,6 auf 100 ansteigt. Die weitere Entwicklung dieses Zahlenverhältnisses geht aus der folgenden Übersicht hervor.

| Jahr | Auf 100 Erwerbsfähige im Alter von 15 bis 65 Jahren kommen | | | |
|---|---|---|---|---|
| | a) über 65 Jahre alte Personen | b) Kinder im Alter von unter 15 Jahren | Meßziffer, 1925 = 100 a) | b) |
| A. Bei gleichbleibender Lebendgeborenenzahl | | | | |
| 1925 | 8,4 | 37,6 | 100 | 100 |
| 1930 | 9,1 | 33,2 | 108 | 88 |
| 1935 | 10,4 | 35,7 | 123 | 95 |
| 1940 | 11,3 | 32,8 | 134 | 87 |
| 1945 | 12,6 | 32,1 | 150 | 85 |
| 1950 | 13,4 | 31,8 | 159 | 85 |
| 1955 | 14,1 | 31,8 | 168 | 85 |
| 1960 | 14,9 | 31,9 | 177 | 85 |
| 1965 | 16,2 | 32,3 | 193 | 86 |
| 1970 | 18,5 | 33,0 | 220 | 88 |
| 1975 | 20,7 | 33,9 | 245 | 90 |
| 1980 | 21,7 | 34,6 | 258 | 92 |
| 1990 | 18,6 | 34,5 | 221 | 92 |
| 2000 | 17,7 | 34,6 | 210 | 92 |
| B. Bei um 25 v. H. abnehmender Geburtenhäufigkeit | | | | |
| 1930 | 9,1 | 33,2 | 108 | 88 |
| 1935 | 10,4 | 36,0 | 123 | 96 |
| 1940 | 11,3 | 32,7 | 134 | 87 |
| 1945 | 12,6 | 30,6 | 150 | 81 |
| 1950 | 13,3 | 28,2 | 159 | 75 |
| 1955 | 14,2 | 26,1 | 168 | 69 |
| 1960 | 15,1 | 25,0 | 179 | 67 |
| 1965 | 16,8 | 24,6 | 200 | 65 |
| 1970 | 19,6 | 24,6 | 233 | 66 |
| 1975 | 22,6 | 24,8 | 269 | 66 |
| 1980 | 24,7 | 24,7 | 293 | 66 |
| 1990 | 23,1 | 23,8 | 274 | 63 |
| 2000 | 24,9 | 24,2 | 296 | 64 |

Bei gleichbleibender Lebendgeborenenzahl kommen im Jahre 1980 21,7 über 65jährige Personen auf je 100 Erwerbsfähige im Alter von 15 bis 65 Jahren. Im Mindestmaß steigen also die sozialen Lasten aus der Altersversorgung auf das 2½fache ihrer jetzigen Höhe an. Bei einer Verminderung des produktiven Bevölkerungsteils dagegen, wie sie mit einer Abnahme der Geburtenhäufigkeit um 25 v. H. verbunden wäre, würde die durchschnittliche soziale Belastung des einzelnen Erwerbsfähigen sich schließlich auf das Dreifache erhöhen. Ihre Zunahme würde in diesem Falle allerdings dadurch etwas gemildert werden, daß die für die Aufzucht der Kinder erforderlichen Beträge mit dem Rückgang der Geburtenzahl von einem bestimmten Zeitpunkt ab ständig kleiner werden.

Die Zahl der schulpflichtigen Kinder steigt mit dem Ausscheiden der schwach besetzten Jahrgänge 1915/19 bis Ostern 1933 nochmals auf 9,1 Millionen an (vgl. Abschnitt II, 1) und nimmt dann in Auswirkung des bisherigen Geburtenrückgangs bis zum Jahre 1941 auf rund 8 Millionen wieder ab. Bei gleichbleibender Lebendgeborenenzahl würde sie sich dann ständig auf dieser Höhe halten, so daß in diesem Falle mit einer wesentlichen Einschränkung der öffentlichen Ausgaben für das Schulwesen nicht gerechnet werden kann. Bei um 25 v. H. abnehmender Fruchtbarkeit würde die Zahl der im schulpflichtigen Alter stehenden Kinder wegen der im Abschnitt III beschriebenen vorübergehenden und geringfügigen Erhöhung der Geburtenzahl bis 1935 zunächst etwas langsamer zurückgehen als im Entwicklungsfall A. Von 1945 ab aber würde sie dann in diesem Falle ununterbrochen stark abnehmen. Im Jahre 1960 würde die Schülerzahl der Volksschulen mit rund 6,3 Millionen schon nur etwa ⅘ so groß sein wie in den letzten vergangenen Jahren, in denen 4 Volksschulklassen mit den zahlenmäßig schwach besetzten Jahrgängen 1915/19 besetzt waren. Die weitere Durchführung der Berechnung der Schülerzahl über das Jahr 1960 hinaus erübrigt sich, da die fernere Entwicklung durch die Abnahme der Gesamtzahl der Kinder (vgl. Tabelle 5) gegeben ist.

**Entwicklung der Zahl der Schulkinder**

| Zu Ostern des Jahres | Gesamtzahl der schulpflichtigen Kinder (in 1000) | |
|---|---|---|
| | A. Bei gleichbleibender Lebendgeborenenzahl | B. Bei um 25 v. H. abnehmender Geburtenhäufigkeit |
| 1930 | 7 847 | 7 847 |
| 1931 | 8 283 | 8 283 |
| 1932 | 8 752 | 8 752 |
| 1933 | 9 114 | 9 114 |
| 1934 | 8 841 | 8 841 |
| 1935 | 8 611 | 8 611 |
| 1936 | 8 406 | 8 444 |
| 1937 | 8 297 | 8 358 |
| 1938 | 8 223 | 8 307 |
| 1939 | 8 130 | 8 233 |
| 1940 | 8 042 | 8 163 |
| 1941 | 8 011 | 8 147 |
| 1942 | 8 011 | 8 144 |
| 1943 | 8 011 | 8 110 |
| 1944 | 8 011 | 8 043 |
| 1945 | 8 011 | 7 952 |
| 1946 | 8 011 | 7 845 |
| 1947 | 8 011 | 7 727 |
| 1948 | 8 011 | 7 595 |
| 1949 | 8 011 | 7 451 |
| 1950 | 8 011 | 7 303 |
| 1955 | 8 011 | 6 730 |
| 1960 | 8 011 | 6 313 |

Die durch die gegensätzliche Entwicklung des produktiven und nichtproduktiven Bevölkerungsteils bedingte Steigerung der Belastung der Erwerbsfähigen aus der Alters- und Hinterbliebenenversorgung wird im Abschnitt VI an dem Beispiel der Invalidenversicherung noch einer eingehenderen Untersuchung unterzogen.

## 4. Die Zahl der stehenden Ehen

| Jahr | Zahl der stehenden Ehen | | | |
|---|---|---|---|---|
| | A. Bei gleichbleibender Lebendgeborenenzahl | | B. Bei um 25 v. H. abnehmender Geburtenhäufigkeit | |
| | Zahl | Jährliche Zu- (+) oder Abnahme (−) | Zahl | Jährliche Zu- (+) oder Abnahme (−) |
| | in 1 000 | | | |
| Mitte 1925 | 12 725 | + 232 | 12 725 | + 232 |
| Anfang 1930 | 13 771 | + 255 | 13 771 | + 255 |
| » 1935 | 15 045 | + 209 | 15 045 | + 209 |
| » 1940 | 16 092 | + 35 | 16 092 | + 35 |
| » 1945 | 16 256 | + 51 | 16 266 | + 51 |
| » 1950 | 16 522 | + 38 | 16 523 | + 40 |
| » 1955 | 16 713 | + 20 | 16 722 | + 23 |
| » 1960 | 16 812 | — 6 | 16 838 | — 16 |
| » 1965 | 16 784 | — 31 | 16 758 | — 66 |
| » 1970 | 16 630 | — 12 | 16 426 | — 108 |
| » 1975 | 16 571 | — 54 | 15 888 | — 135 |
| » 1980 | 16 301 | . | 15 211 | . |

Die Entwicklung der Zahl der stehenden Ehen bis zum Jahre 1950 ist im Abschnitt II, 4 auf S. 660 eingehend beschrieben. Danach nimmt der Ehebestand, nach seinem anfänglichen starken Anwachsen, in dem Jahrzehnt 1940/50 nur noch um 40 000 durchschnittlich jährlich zu. Auch in dem Jahrfünft 1950/55 ist zunächst noch eine geringfügige Vermehrung der stehenden Ehen um etwa 20 000 jährlich zu erwarten. Dann wird der Bestand an Ehen, wie auch die Geburtenhäufigkeit in Zukunft sich gestalten mag, wieder kleiner. Bei gleichbleibender Lebendgeborenenzahl würde seine Abnahme jedoch nur geringfügig sein. Im Jahre 1980 würden dann immer noch 16,3 Millionen Ehepaare vorhanden sein, also 2,5 Millionen mehr als zu Beginn des Jahres 1930. Dagegen würde die Abnahme des Ehebestands im Falle eines Rückgangs der Geburtenhäufigkeit um 25 v. H. vom Jahre 1965 an mehr und mehr beschleunigt werden. Im Jahre 1980 würde die Zahl der stehenden Ehen in diesem Falle mit 15,2 Millionen schon um 1 Million kleiner sein als bei gleichbleibender Geburtenzahl. Die weitere Entwicklung ist dann davon abhängig, wieweit wegen Mangels an Arbeitskräften sich eine Zuwanderung fremdländischer Elemente notwendig macht.

# V. Weiterführung der Berechnungen mit Hilfe der mathematischen Bevölkerungstheorie

Vorbemerkung: Für den Bevölkerungstheoretiker ergeben sich aus dem Vorstehenden einige Fragen, für deren restlose Beantwortung die formale mathematische Bevölkerungslehre herangezogen werden muß. Natürlich werden hierbei Zahlen gerechnet und genannt. Aber diese Zahlen sollen — das sei ausdrücklich bemerkt — noch weniger als die im vorstehenden Abschnitt IV besprochenen Berechnungsergebnisse Prophezeiungen enthalten, sie sind jedoch als objektive Grundlage zur Gewinnung eines abschließenden Gesamturteils notwendig.

Wenn ferner im folgenden ein so weitliegender Zeitpunkt wie das Jahr 2055 genannt wird, so geschieht dies nur deswegen, weil dieses Jahr sich im Verlauf der Berechnungen zwangsläufig als der zum mindesten theoretisch interessante Zeitpunkt ergibt, wo, wenn die Annahmen über die zukünftige Gestaltung der Geburtenhäufigkeit und Sterblichkeit dauernd Geltung besäßen und keine Wanderungsbewegung stattfände, das Stadium der Stabilität des Altersaufbaus und damit der gleichförmigen Bevölkerungsentwicklung beginnen würde und die Geburten- und Sterbeziffer endlich ihre sogenannten »wahren« Werte annehmen würden. Der folgende Abschnitt bildet damit zugleich eine Fortsetzung der Untersuchungen über die wahre Reproduktionskraft der Bevölkerung im Bande 360, S. 53.

Den im vorstehenden behandelten Entwicklungsfällen ist gemeinsam, daß die Geburtenhäufigkeit und Sterblichkeit von einem bestimmten Zeitpunkt ab gleichbleibt. Sie führen daher nach Überwindung der durch den gegenwärtigen Altersaufbau bedingten unregelmäßigen Entwicklungsphase theoretisch schließlich zu sogenannten »Bevölkerungen mit stabilen Altersgliederungen«. Dieser Bevölkerungstypus ist dadurch gekennzeichnet, daß alle benachbarten Geburtsjahrgänge ihrer ursprünglichen Geborenenzahl nach in dem gleichen konstanten Zahlenverhältnis zueinander stehen, und daß daher die Altersgliederung sowie die auf 1 000 der Gesamtbevölkerung berechneten Geburten- und Sterbeziffer ständig gleichbleiben. Die Gesamtzahl einer solchen Bevölkerung dagegen nimmt je nach der Höhe der als gleichbleibend angenommenen Geburtenhäufigkeit ständig in einem konstanten Verhältis zu oder ab. Unter besonderen Umständen (stationäre Bevölkerung) kann sie auch ständig gleichbleiben. Der Fall wachsender Bevölkerungszahl kommt hier nicht in Frage. Die Berechnung der kennzeichnenden Zahlenwerte solcher Bevölkerungstypen erfolgt mit Hilfe der demographischen Funktionen:

$$c_x = \gamma e^{rx} l_x$$

$$\frac{1}{\gamma} = \int_0^\omega e^{rx} l_x \, dx$$

$$1 = \int_0^\omega e^{rx} l_x f_x \, dx$$

In diesen Formeln bedeuten:

$c_x$ den Koeffizienten der Altersgliederung, wenn die Gesamtbevölkerung = 1 gesetzt ist,

$\gamma$ die Geburtenziffer je Einheit der Bevölkerung,

r den absoluten Wert der Verminderungsrate der Bevölkerungs- und der Lebendgeborenenzahl,

$l_x$ die Überlebenswahrscheinlichkeiten für je 1 Person nach der Sterbetafel,

$f_x$ die Zahl der Mädchengeburten je 1 Frau im Alter x,

e die bekannte Basis des natürlichen Logarithmensystems.

Mit Hilfe dieser Funktionen kann auf verhältnismäßig einfache Weise ein abschließendes Urteil über die in den vorstehenden Abschnitten geschilderten Möglichkeiten der Bevölkerungsentwicklung gewonnen werden. Hierbei soll auch auf den Fall, daß die ehelichen und unehelichen Fruchtbarkeitsziffern in Zukunft ständig gleich denen im Jahre 1927 bleiben, näher eingegangen werden.

Hinsichtlich der Ableitung der demographischen Funktionen und hinsichtlich des allgemeinen Berechnungsvorgangs für die Ermittlung der im folgenden angegebenen Zahlenwerte wird auf »Statistik des Deutschen Reichs« Band 360 S. 53 verwiesen.

### 1. Geburtenhäufigkeit von Anfang an gleichbleibend wie 1927

Die Werte der allgemeinen Fruchtbarkeitsziffern sind zu berechnen aus den ehelichen und unehelichen Fruchtbarkeitsziffern für fünfjährige Altersstufen im Jahre 1927 und den Verheiratetenquoten der Frauen im Jahre 1975. Der Einfachheit halber sei angenommen, daß die Verheiratetenquoten

vom Jahre 1975 ab für alle Entwicklungsfälle gleich sind. Sie ergeben sich durch Division der Zahl der verheirateten Frauen im Jahre 1975 in Tabelle 3 durch die Gesamtzahl der Frauen jeder Altersstufe im Jahre 1975 in Tabelle 2, Teil B.

| Bezeichnung | Altersstufen (von.... bis unter....Jahren) | | | | | |
|---|---|---|---|---|---|---|
| | 15–20 | 20–25 | 25–30 | 30–35 | 35–40 | 40–45 |
| Verheiratetenquoten je 1 Frau jeden Alters | 0,0174 | 0,3023 | 0,6987 | 0,8400 | 0,8624 | 0,8840 |
| Eheliche Fruchtbarkeitsziffern 1927 (Trendwerte) je 1 verheiratete Frau | 0,66509 | 0,32852 | 0,19782 | 0,12427 | 0,06966 | 0,02591 |
| Uneheliche Fruchtbarkeitsziffern 1927 je 1 unverheiratete Frau | 0,01066 | 0,03028 | 0,01985 | 0,01144 | 0,00702 | 0,00261 |
| Allgemeine Fruchtbarkeitsziffern je 1 Frau | 0,02205 | 0,12044 | 0,14420 | 0,10622 | 0,06104 | 0,02321 |
| Dieselben für Mädchengeburten allein (durch 2,055 dividiert) | 0,01073 | 0,05861 | 0,07017 | 0,05169 | 0,02970 | 0,01129 |

Der absolute Wert der Vermehrungs- oder Verminderungsrate r errechnet sich mit hinreichender Genauigkeit aus der quadratischen Gleichung

$$1 = J_0 + rJ_1 + \frac{r^2}{2} J_2.$$

wo die J die Integrale

$$J_0 = \int_0^\omega l_x f_x \, dx$$

$$J_1 = \int_0^\omega x \, l_x f_x \, dx$$

$$J_2 = \int_0^\omega x^2 l_x f_x \, dx$$

bedeuten. Die Auswertung dieser Integrale mit den in der vorstehenden Übersicht angegebenen Fruchtbarkeitsziffern $f_x$ für Mädchengeburten und den Überlebenswahrscheinlichkeiten $l_x$ des weiblichen Geschlechts nach der Sterbetafel 1924/26 ergibt:

$J_0 = 0{,}962\,197,$
$J_1 = 27{,}643\,796,$
$J_2 = 832{,}777\,573,$
$r = 0{,}00134.$

Der Wert von $J_0$ besagt, daß die Überlebenden von 100 000 lebendgeborenen Mädchen im gebärfähigen Alter bei den oben angegebenen Fruchtbarkeitsziffern nur 96 220 Mädchen zur Welt bringen, 3,78 v. H. weniger, als zur Erhaltung des Bevölkerungsbestandes notwendig ist. Infolgedessen hat die Bevölkerung mit stabilem Altersaufbau, die unter der Annahme gleichbleibender Geburtenhäufigkeit wie im Jahre 1927 und bei gleichbleibender Sterblichkeit nach Überwindung der durch den gegenwärtigen Altersaufbau bedingten Veränderungen der Altersgliederung und Schwankungen der Geburtenzahl schließlich entsteht, dem Wert von r entsprechend ein jährliches Geburtendefizit von (—) 1,34 auf 1 000. Genau genommen nimmt sie sowie ihre Lebendgeborenenzahl jährlich im Verhältnis von $1 : e^{-0{,}00134}$ ab.

In St. d. D. R. Band 360 (Eheschließungen, Geburten und Sterbefälle in den Jahren 1925 bis 1927), S. 55, ist für die ehelichen und unehelichen Fruchtbarkeitsziffern von 1927 ein Geburtendefizit von (—) 3,37 auf 1 000 berechnet worden. Der Unterschied zwischen diesen beiden Werten von r beruht hauptsächlich darauf, daß im Band 360 zur Berechnung der allgemeinen Fruchtbarkeitsziffern die Verheiratetenquoten der Frauen von 1910 benutzt sind, während hier, wegen der zukünftigen Umkehrung des Geschlechtsverhältnisses, mit einer Zunahme der Verheiratetenquoten der gebärfähigen Frauen über die Vorkriegsziffern gerechnet ist. Der Vergleich der beiden Berechnungsergebnisse zeigt also, wieweit das bei der gegenwärtigen Geburtenhäufigkeit und Sterblichkeit bestehende »wahre« Geburtendefizit durch eine im Bereich des Möglichen liegende Zunahme der Heiratshäufigkeit der Frauen vermindert werden kann.

Die Frage ist nun, wann die Entwicklung im Falle konstanter Geburtenhäufigkeit in das Stadium gleichförmiger Bevölkerungsabnahme übergeht. Es ist also zunächst der Zeitpunkt festzustellen, von dem an die Abnahme der Lebendgeborenenzahl sich dem festen Verhältnis von $1 : e^{-0{,}00134}$ angleicht.

Die genauen Vorausberechnungen für den Fall gleichbleibender Geburtenhäufigkeit wie im Jahre 1927 ergeben für die Jahrfünfte von 1955 bis 2000 folgende durchschnittlich jährliche Lebendgeborenenzahlen (vgl. Abschnitt III).

| Jahrfünft | Durchschnittlich jährliche Zahl der Lebendgeborenen | Abnahme der Lebendgeborenenzahl von Jahrfünft zu Jahrfünft in v. T. |
|---|---|---|
| 1955/1959 | 1 198 700 | |
| 1960/1964 | 1 193 500 | — 4,338 |
| 1965/1969 | 1 184 300 | — 7,708 |
| 1970/1974 | 1 177 300 | — 5,911 |
| 1975/1979 | 1 161 100 | — 13,770 |
| 1980/1984 | 1 152 000 | — 7,838 |
| 1985/1989 | 1 147 500 | — 3,906 |
| 1990/1994 | 1 143 000 | — 3,922 |
| 1995/1999 | 1 135 200 | — 6,824 |

Im Stadium gleichförmiger Entwicklung nimmt die Lebendgeborenenzahl von Jahrfünft zu Jahrfünft in dem Verhältnis $1 : e^{-5r}$ oder wie von 1 auf 0,993325 ab, d. h. um 6,675 vom 1000. Von diesem endgültigen Kurvenverlauf weichen die vorstehend angegebenen Lebendgeborenenzahlen schon in den sechziger Jahren nur noch so wenig ab, daß, wenn diese Jahrgänge im Alter von 40 bis 45 stehen, die fernere Abnahme der Lebendgeborenenzahl kaum noch Schwankungen zeigen dürfte. Man kann also damit rechnen, daß hinsichtlich der Entwicklung der Geburtenzahl das Stadium der gleichförmigen Abnahme um das Jahr 2000 erreicht wird. Die Lebendgeborenenzahlen für die Jahrfünfte nach 2000 ergeben sich dann durch wiederholte Multiplikation der Geburtenzahl von 1995/99 mit 0,993325.

| Jahrfünft | Durchschnittlich jährliche Lebendgeborenenzahl |
|---|---|
| 2000/2004 | 1 127 600 |
| 2005/2009 | 1 120 100 |
| 2010/2014 | 1 112 600 |
| 2015/2019 | 1 105 200 |
| 2020/2024 | 1 097 800 |
| 2025/2029 | 1 090 500 |
| 2030/2034 | 1 083 200 |
| 2035/2039 | 1 076 000 |
| 2040/2044 | 1 068 800 |
| 2045/2049 | 1 061 700 |
| 2050/2054 | 1 054 600 |

Die annähernde Stabilisierung des Alteraufbaus der Bevölkerung dagegen tritt frühestens dann ein, wenn die Jahrgänge 1960/64 das 90. Lebensjahr überschritten haben, also etwa im Jahre 2055.

Die Gesamtzahl der Bevölkerung ist für den Fall, daß die Geburtenhäufigkeit ständig gleich der im Jahre 1927 bleibt, nur für die Jahre 1975 und 2000 berechnet. Sie würde im Jahre

1975 71 035 000
2000 68 043 000

betragen. Auf Grund der oben angegebenen Lebendgeborenenzahlen für die Jahrfünfte von 1960 bis 2054 ergibt sich für das Jahr 2055 eine Gesamtbevölkerung von 63 211 000.

Demnach vermag also die Gesamtzahl der Bevölkerung bei ständig gleichbleibender Geburtenhäufigkeit von rund 64 Millionen zu Beginn des Jahres 1930 noch mindestens um 7 Millionen anzusteigen. Sie nimmt in Auswirkung des im Abschnitt III beschriebenen Rückgangs der Geburtenzahl später wieder langsam ab. Nach etwa 1¼ Jahrhundert würde sie jedoch erst um 800 000 kleiner sein als gegenwärtig. Nach Eintritt der Stabilisierung des Altersaufbaus würde die Gesamtbevölkerung dann sich von Jahr zu Jahr im Verhältnis von 1 zu $e^{-0{,}00134}$ vermindern, so daß sie nach weiteren

10 Jahren ..... 62,37 Millionen,
20 » ..... 61,54 »
50 » ..... 59,11 »
100 » ..... 55,28 »

betragen würde.

Diese schwache Abnahme der Bevölkerungszahl kann jedoch schon durch eine leichte Besserung der Sterblichkeitsverhältnisse ausgeglichen werden. Man ist also zu dem Schluß berechtigt, daß die Geburtenhäufigkeit des Jahres 1927 zur Erhaltung des Bevölkerungsbestandes ausreichen würde. Die Gesamtzahl der Bevölkerung könnte in diesem Falle sogar mindestens noch um 7 Millionen ansteigen

Der stabile Altersaufbau dieses Bevölkerungstyps geht aus der Übersicht am Schluß dieses Abschnitts auf S. 671 hervor.

## 2. Lebendgeborenenzahl ständig gleich der im Jahre 1927

Dieser Entwicklungsfall führt bei gleichbleibender Sterblichkeit, wie mehrfach angedeutet, zu einer stationären Bevölkerung. Nicht nur der Altersaufbau, sondern auch die Gesamtzahl der Bevölkerung würde dann unverändert bleiben.

Damit die Lebendgeborenenzahl konstant sein kann, muß die Geburtenhäufigkeit (nach Überwindung der durch die jetzige Altersgliederung bedingten Schwankungen) ständig genau so groß sein, daß die Überlebenden von je 100 000 geborenen Mädchen im gebärfähigen Alter immer wieder 100 000 Mädchen zur Welt bringen. Das Integral $J_0$ ist also in diesem Falle = 1, d. h. die Fruchtbarkeit muß um 3,93 v. H. größer sein als im Jahre 1927 ($J_0 = 0{,}962\,197$). Der auf S. 662 angegebene Verlauf der generellen Meßziffer der Geburtenhäufigkeit entspricht diesem Prozentsatz ungefähr vom Jahre 1960 ab. (Vgl. auch das Schaubild auf S. 662.)

Die Gesamtzahl der stationären Bevölkerung, auf der sich die Bevölkerungszahl des Deutschen Reichs bei einer ständig gleichen Lebendgeborenenzahl wie im Jahre 1927 stabilisieren würde, beträgt 66 538 000. Ihre relative Altersgliederung geht aus der nebenstehenden Übersicht hervor.

### 3. Geburtenhäufigkeit bis 1955 um 25 v. H. abnehmend und dann unverändert

In diesem Falle sind die ehelichen und unehelichen Fruchtbarkeitsziffern und, bei gleichen Verheiratetenquoten, auch die allgemeinen Fruchtbarkeitsziffern von 1955 ab ständig um 25 v. H. kleiner als die auf S. 670 angegebenen Ziffern für den Fall von Anfang an gleichbleibender Geburtenhäufigkeit. Demgemäß erhält man auch die Werte der Jntegrale $J_0$, $J_1$ und $J_2$ durch Umrechnung der auf S. 670 angegebenen Werte im Verhältnis von 1 zu 0,75. Es ist

$$J_0 = 0{,}721\,648,$$
$$J_1 = 20{,}732\,847,$$
$$J_2 = 624{,}583\,180.$$

Setzt man diese Werte in die quadratische Gleichung

$$1 = J_0 + rJ_1 + \frac{r^2}{2} J_2$$

ein, so erhält man r = 0,01145.

Die stabile Bevölkerung, die bei einer von 1955 ab gleichbleibenden, um 25 v. H. niedrigeren Fruchtbarkeit und bei ständig unveränderten Sterblichkeitsverhältnissen schließlich entsteht, hat also ein Geburtendefizit von (—) 11,45 auf 1000. Ihre Gesamtzahl und ihre Lebendgeborenenzahl vermindern sich, genau genommen jährlich im Verhältnis von 1 auf $e^{-0{,}01145}$, von Jahrfünft zu Jahrfünft also im Verhältnis von 1 auf $e^{-0{,}05725} = 0{,}944\,358$, d. h. alle 5 Jahre um 55,642 vom 1000. In 10 Jahren beträgt die Verminderung 108,188 vom 1000.

Diesem gleichmäßigen Kurvenverlauf folgen die unter Berücksichtigung der Veränderungen in der Altersgliederung berechneten Lebendgeborenenzahlen (Abschnitt III, S. 662), von geringfügigen Abweichungen abgesehen, etwa vom Jahre 1965 ab. Die Geburtenzahlen für die Jahrfünfte nach 2000 kann man daher schon in genügender Annäherung durch wiederholte Multiplikation der Lebendgeborenenzahl des Jahrfünfts 1995/99 (545 000) mit 0,944 358 berechnen, sie betragen:

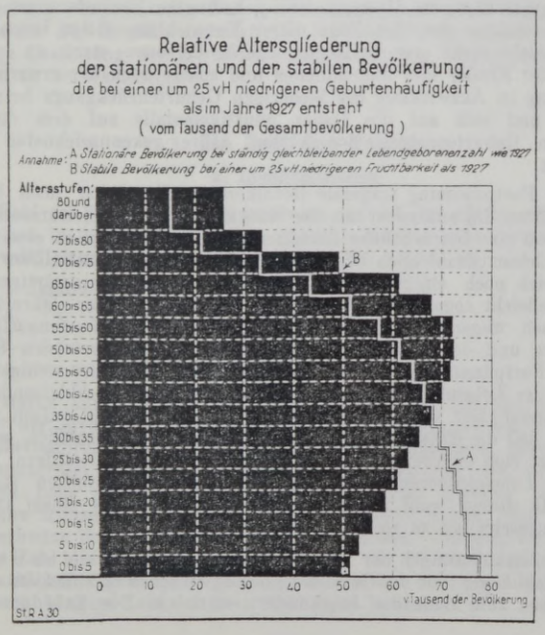


| Jahrfünft | Durchschnittlich jährliche Lebendgeborenenzahl |
|---|---|
| 2000/2004 | 514 700 |
| 2005/2009 | 486 100 |
| 2010/2014 | 459 100 |
| 2015/2019 | 433 600 |
| 2020/2024 | 409 500 |
| 2025/2029 | 386 700 |
| 2030/2034 | 365 200 |
| 2035/2039 | 344 800 |
| 2040/2044 | 325 600 |
| 2045/2049 | 307 500 |
| 2050/2054 | 290 400 |

Die Stabilisierung des Altersaufbaus der Bevölkerung kommt auch in diesem Falle etwa um das Jahr 2055 zum Abschluß. Die Gesamtzahl der Bevölkerung würde dann nur noch rund 25,09 Millionen betragen. Sie würde sich auch weiterhin sehr schnell vermindern, und zwar

in 10 Jahren um ..... 10,82 v. H.,
» 20 » » ..... 20,47 »
» 50 » » ..... 43,59 »
» 100 » » ..... 68,18 » .

Der Altersaufbau würde jedoch nach seiner Stabilisierung fortan unverändert bleiben.

Die relativen Altersgliederungen der stabilen Bevölkerungen, die unter den drei verschiedenen Annahmen über die zukünftige Gestaltung der Geburtenhäufigkeit entstehen, sind in folgender Übersicht zusammengestellt.

**Endgültige relative Altersgliederungen der stabilen Bevölkerungen**[1])

| Altersstufen (von .. bis unter .. Jahren) | Zahl der Lebenden vorbezeichneten Alters in von 1000 der Gesamtbevölkerung | | |
|---|---|---|---|
| | Stabile Bevölkerung bei ständigem Gleichbleiben der Geburtenhäufigkeit wie 1927 | Stationäre Bevölkerung bei ständig gleichbleibender Lebendgeborenenzahl wie 1927 (Entwicklungsfall A) | Stabile Bevölkerung bei um 25 v. H. niedrigerer Fruchtbarkeit als 1927 (Entwicklungsfall B) |
| 0 bis 5 | 74,0 | 77,7 | 51,3 |
| 5 » 10 | 72,7 | 75,4 | 53,1 |
| 10 » 15 | 72,7 | 74,9 | 55,8 |
| 15 » 20 | 72,5 | 74,2 | 58,5 |
| 20 » 25 | 71,7 | 72,9 | 60,9 |
| 25 » 30 | 70,7 | 71,4 | 63,2 |
| 30 » 35 | 69,7 | 69,9 | 65,5 |
| 35 » 40 | 68,7 | 68,4 | 67,9 |
| 40 » 45 | 67,3 | 66,6 | 70,0 |
| 45 » 50 | 65,5 | 64,4 | 71,7 |
| 50 » 55 | 62,9 | 61,5 | 72,4 |
| 55 » 60 | 59,1 | 57,4 | 72,1 |
| 60 » 65 | 53,6 | 51,6 | 67,8 |
| 65 » 70 | 45,4 | 43,6 | 61,2 |
| 70 » 75 | 34,7 | 33,3 | 49,2 |
| 75 » 80 | 22,5 | 21,5 | 33,5 |
| 80 und darüber | 16,3 | 15,3 | 25,9 |
| **Zusammen** | 1 000.0 | 1 000.0 | 1 000.0 |

Der Altersaufbau der bei ständig gleicher Geburtenhäufigkeit wie im Jahre 1927 und bei unveränderten Sterblichkeitsverhältnissen entstehenden stabilen Bevölkerung unterscheidet sich nur wenig von der Altersgliederung der stationären Bevölkerung. Dagegen gibt die in der dritten Spalte wiedergegebene Bevölkerungsform ein typisches Beispiel für die Unterhöhlung der Alterspyramide bei einer vollständig unzureichenden Geburtenhäufigkeit. In diesem Falle sind alle Altersstufen bis zu 50 Jahren schwächer besetzt als die nächsthöheren Altersstufen. Die relativ größte Lebendzahl weist die Altersklasse von 50 bis 55 Jahren auf. Erst im höheren Alter nimmt die Besetzung infolge der großen Sterbeintensität im Greisenalter ab. (Vgl. auch das nebenstehende Schaubild). Die Entstehung der verschiedenen Altersgliederungen ist im Abschnitt IV, 2 erklärt.

### 4. Die Geburten- und Sterbeziffern der stabilen Bevölkerungen

Mit der in den Abschnitten II und IV erörterten Zunahme der Besetzung der höheren Altersstufen, in denen die Sterbeintensität am größten ist, ist ein starkes Ansteigen der allgemeinen, auf 1000 der Gesamtbevölkerung berechneten Sterbeziffer verbunden. Andererseits folgt aus der Abnahme der relativen Besetzung des Fortpflanzungsalters auch bei gleichbleibender Fruchtbarkeit ein Rückgang der allgemeinen Geburtenziffer. Die Zu- oder Abnahme der Sterbe- und Geburtenziffer ist um so größer, je mehr der Altersaufbau der Bevölkerung durch einen Rückgang der Fortpflanzungshäufigkeit unterhöhlt wird. Mit der Stabilisierung der Altersgliederung er-

[1]) Für die bei der Geburtenhäufigkeit im Jahre 1927 und bei einer um 25 v. H. niedrigeren Geburtenhäufigkeit entstehenden Bevölkerungstypen (Sp. 1 und 3) sind die für das Jahr 2055 errechneten Altersgliederungen als stabil angenommen worden. Die genaue Berechnung mit Hilfe der demographischen Funktionen dürfte nur ganz geringfügige Abweichungen ergeben.

reicht die Entwicklung der Geburten- und Sterbeziffer in jedem Fall ihr Ende. Die Ziffern sind dann ebenso wie die oben berechneten Sterbefallüberschußziffern beständig.

Die endgültigen und beständigen Geburten-, Sterbe- und Sterbefallüberschußziffern der stabilen Bevölkerungen sind in folgender Übersicht zusammengestellt.

**Endgültige Geburten- und Sterbeziffern der stabilen Bevölkerung**

| Bevölkerungstyp | Geburtenziffer | Sterbeziffer | Geburtendefizit |
|---|---|---|---|
| | auf 1 000 Einwohner | | |
| Stationäre Bevölkerung (Fall A) | 17,4 | 17,4 | — |
| Stabile Bevölkerung: bei konstanter Geburtenhäufigkeit wie 1927 | 16,6 | 17,9 | — 1,3 |
| bei um 25 v. H. niedrigerer Geburtenhäufigkeit (Fall B) | 11,5 | 22,9 | — 11,4 |

In einer Bevölkerung mit einem ausgeglichenen stationären Altersaufbau, in der die Lebendgeborenen- und Gestorbenenzahl sich ständig genau die Waage halten, sind die Geburten- und Sterbeziffer beide gleich dem 1000fachen reziproken Wert der mittleren Lebenserwartung der Neugeborenen (im Durchschnitt beider Geschlechter). Die Geburten- und Sterbeziffern der stabilen Bevölkerung, die bei konstanter Geburtenhäufigkeit wie im Jahre 1927 entstehen würde, weichen von diesen Ziffern nur wenig ab. Dagegen würde im Entwicklungsfall B, bei einer um 25 v. H. niedrigeren Fruchtbarkeit, die allgemeine Geburtenziffer infolge der ständigen Minderbesetzung des Fortpflanzungsalters bis auf 11,5 auf 1000 absinken, die Sterbeziffer dagegen wegen des starken Übergewichts der höheren Altersstufen bis auf 22,9 ansteigen, bei unveränderten Sterblichkeitsverhältnissen, d. h. bei unveränderten Sterbeziffern in den einzelnen Altersstufen.

Die Entwicklung der Geburten- und Sterbeziffern bis zu diesen Endwerten für die Annahmen A und B geht aus der folgenden Übersicht und dem nebenstehenden Schaubild hervor.

**Die voraussichtliche Entwicklung der Geburten- und Sterbeziffer**

| Jahr bzw. Jahresdurchschnitt | Auf 1 000 der mittleren Bevölkerung entfallen | | | |
|---|---|---|---|---|
| | bei einer gleichbleibenden Lebendgeborenenzahl von 1 160 200 wie 1927 | | bei um 25 v. H. abnehmender Geburtenhäufigkeit | |
| | Lebendgeborene | Sterbefälle | Lebendgeborene | Sterbefälle |
| 1928[1]) | 18,2 | 12,2 | 18,3 | 12,2 |
| 1929[1]) | 18,1 | 12,3 | 18,4 | 12,3 |
| 1930 | 18,0 | 12,4 | 18,4 | 12,4 |
| 1931 | 17,9 | 12,6 | 18,3 | 12,6 |
| 1932 | 17,8 | 12,7 | 18,1 | 12,7 |
| 1933 | 17,7 | 12,9 | 18,0 | 12,9 |
| 1934 | 17,6 | 12,9 | 17,9 | 13,0 |
| 1935 | 17,5 | 13,1 | 17,7 | 13,1 |
| 1936 | 17,5 | 13,3 | 17,3 | 13,2 |
| 1937 | 17,4 | 13,3 | 16,8 | 13,3 |
| 1938 | 17,3 | 13,5 | 16,3 | 13,4 |
| 1939 | 17,3 | 13,7 | 15,9 | 13,5 |
| 1940 | 17,2 | 13,7 | 15,6 | 13,6 |
| 1941 | 17,1 | 14,0 | 15,4 | 13,8 |
| 1942 | 17,1 | 14,0 | 15,1 | 13,9 |
| 1943 | 17,0 | 14,2 | 14,8 | 14,0 |
| 1944 | 17,0 | 14,3 | 14,5 | 14,1 |
| 1945 | 16,9 | 14,5 | 14,3 | 14,3 |
| 1946 | 16,9 | 14,6 | 14,2 | 14,4 |
| 1947 | 16,9 | 14,8 | 14,1 | 14,6 |
| 1948 | 16,8 | 14,9 | 13,9 | 14,8 |
| 1949 | 16,8 | 15,0 | 13,7 | 14,9 |
| 1950/1954 | 16,7 | 15,4 | 13,2 | 15,4 |
| 1955/1959 | 16,7 | 16,1 | 12,9 | 16,3 |
| 1960/1964 | 16,6 | 16,7 | 12,6 | 17,1 |
| 1965/1969 | 16,7 | 17,4 | 12,2 | 18,1 |
| 1970/1974 | 16,7 | 18,0 | 11,9 | 19,2 |
| 1975/1979 | 16,9 | 18,5 | 11,6 | 20,3 |
| 1980/1989 | 17,1 | 18,8 | 11,5 | 21,4 |
| 1990/1999 | 17,3 | 18,1 | 11,3 | 21,8 |

Die Werte der Geburtenziffer sind bei gleichbleibender Lebendgeborenenzahl lediglich durch die Entwicklung der Bevölkerungszahl bestimmt. Die Geburtenziffer nimmt daher in diesem Falle bis zum Jahre 1960, in dem die Gesamtzahl der Bevölkerung mit 69¾ Millionen ihre größte Höhe erreicht, zunächst langsam bis auf 16,6 auf 1000 ab und gleicht sich dann in schwach ansteigender Linie dem konstanten Wert von 17,4 auf 1000 an. Die oftmals aufgeworfene Frage nach der Größe der Geburtenziffer, die für die Erhaltung des Bevölkerungsbestandes ausreicht, ist demnach streng genommen folgendermaßen zu beantworten:

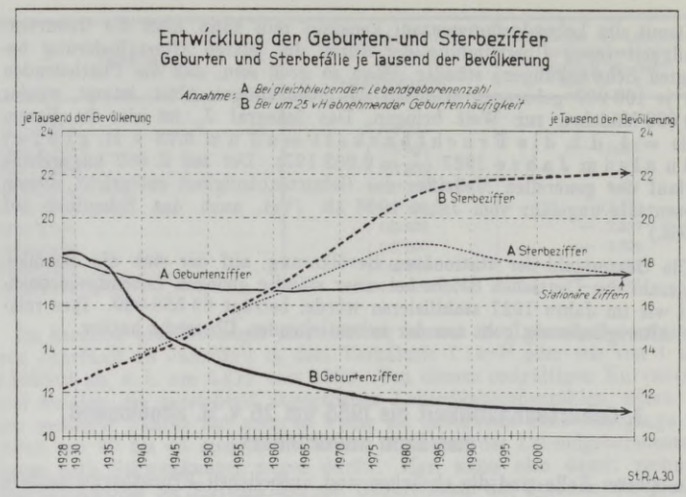


> Nach Ausgleich des Altersaufbaus der Bevölkerung muß die Geburtenziffer ständig 17,4 auf 1000 betragen, damit die weitere Erhaltung des Bevölkerungsbestandes gewährleistet ist. Bis dahin kann die Geburtenziffer jedoch wegen der Ungleichmäßigkeit der gegenwärtigen Altersgliederung längere Zeit hindurch unter diesem Wert liegen und vorübergehend sogar bis auf 16,6 absinken.

Im Entwicklungsfall B würde die Geburtenziffer dem vorläufigen Anstieg der Bevölkerungszahl zufolge bis 1945 zunächst relativ noch stärker abnehmen als die absolute Lebendgeborenenzahl. Ihr Rückgang würde sich jedoch nach 1945 trotz der weiteren starken Abnahme der Lebendgeborenenzahl mit dem allgemeinen Bevölkerungsschwund allmählich verlangsamen. Die Ziffer würde sich dann schließlich dem oben angegebenen konstanten Wert von 11,5 angleichen.

Die Sterbeziffer würde bei konstanter Lebendgeborenenzahl ihre höchsten Werte in der Zeit annehmen, wo die stärkstbesetzten Vorkriegsjahrgänge die natürliche Lebensgrenze erreichen. In dem Jahrzehnt 1980/90 würde sie mit 18,8 auf 1000 um 1,4 auf 1000 größer sein als die endgültige Ziffer der stationären Bevölkerung. Im Falle, daß die Fruchtbarkeit noch um 25 v. H. zurückgeht, nimmt die Besetzung der höheren Altersklassen im Verhältnis zu der Gesamtbevölkerung auch nach dem Ableben der zahlenmäßig stärksten Vorkriegsjahrgänge noch weiter zu bis zur endgültigen Stabilisierung des Altersaufbaus. Die allgemeine Sterbeziffer würde in diesem Falle daher ununterbrochen ansteigen und erst mit der stabilen Ziffer von 22,9 auf 1000 ihren Höchstwert erreichen.

* * *

**Zusammenfassung:** In der Bevölkerungsentwicklung des Deutschen Reiches herrschen auf Jahrzehnte hinaus die durch die Ungleichmäßigkeit der gegenwärtigen Altersgliederung bedingten Veränderungen der Bevölkerungsstruktur vor. Im Zuge dieser Entwicklung steigt besonders die Zahl der nicht mehr erwerbsfähigen älteren Personen stark an, während die Zahl der Kinder und Jugendlichen und später auch der erwerbsfähigen Bevölkerung in Auswirkung des bisherigen Geburtenrückgangs beträchtlich abnimmt und sich auf die Dauer günstigstenfalls auf dem durch die niedrigsten Geburtenzahlen der letzten Jahre gekennzeichneten Niveau stabilisiert.

Der die Fortpflanzung tragende Bevölkerungsteil wächst noch bis zum Jahre 1935 an. Da außerdem mit der Rückkehr normaler Heiratsverhältnisse vorerst noch eine beträchtliche Zunahme des Ehebestandes zu erwarten ist, wird die Geburtenzahl auch bei abnehmenden Fruchtbarkeitsziffern voraussichtlich sich noch einige Jahre hindurch auf der gegenwärtigen Höhe halten, vielleicht sogar noch etwas ansteigen können. Vom Jahre 1936 ab steht jedoch wegen der dann in Auswirkung des Geburtenausfalls der Kriegsjahre und des bisherigen Geburtenrückgangs eintretenden Schmälerung der Fortpflanzungsbasis auf jeden Fall eine mehr oder weniger starke Abnahme der Lebendgeborenenzahl zu erwarten. Bei gleichbleibender Fortpflanzungshäufigkeit würde die Abnahme der Geburtenzahl jedoch nicht so groß sein, daß die Erhaltung des Bevölkerungsbestandes ernstlich gefährdet wird. Setzt sich dagegen der Rückgang der Fruchtbarkeitsziffern fort, so würde die Lebendgeborenenzahl von 1936 ab ununterbrochen stark abnehmen. In diesem wohl wahrscheinlicheren Fall ist mit einem ständigen Bevölkerungsschwund zu rechnen.

Mit den Veränderungen der Altersstruktur steigt die Zahl der Sterbefälle unabhängig von der Gestaltung der eigentlichen Sterblichkeitsverhältnisse bis fast zum Ende des Jahrhunderts stark an. Die Zahl der Ehe-

[1]) Errechnete Ziffern. Die tatsächlichen Ziffern betrugen in diesen Jahren:

| | Geburtenziffer | Sterbeziffer |
|---|---|---|
| 1928 | 18,6 | 11,6 |
| 1929 | 17,9 | 12,6 |

schließungen wird zunächst bis zum Jahre 1935 sich auf der gleichen Höhe halten wie in den Jahren 1928 und 1929, unter günstigen Wirtschaftsverhältnissen kann sie sogar noch etwas ansteigen. Sie nimmt jedoch nach 1936 mit dem Eintritt der Kriegsgeburtenjahrgänge in das Heiratsalter wieder stark ab. Der wirtschaftliche Produktionsgang kann bei gleichbleibendem Bevölkerungsnachwuchs ständig ohne fremde Arbeitskräfte aufrecht erhalten werden. Ein weiterer starker Geburtenrückgang dagegen würde, wenn auch erst nach einigen Jahrzehnten, eine ununterbrochene und starke Abnahme der produktiven Schichten des deutschen Volkes zur Folge haben. Die bevölkerungsstrukturell bedingte Arbeitslosigkeit wird voraussichtlich spätestens nach 1940 ihr Ende finden. Die Verschiebungen im Altersaufbau sind schließlich auch mit einer starken Steigerung der sozialen Lasten des produktiven Bevölkerungsteils und damit auch der Wirtschaft verbunden.

## VI. Der Einfluß der zukünftigen Bevölkerungsentwicklung auf die Invalidenversicherung

Die Invalidenversicherung ist der älteste Zweig der sozialen Alters- und Hinterbliebenenversicherung. Sie ist im Jahre 1890 in Kraft getreten und hatte daher bis zur Inflation ein ansehnliches Reservekapital angesammelt. Diese Reserven für die heute und in der nächsten Zukunft fälligen Rentenleistungen haben die Träger der Invalidenversicherung durch die Inflation zum größten Teil eingebüßt. Andererseits ergab sich nach der Währungsstabilisierung die Notwendigkeit, eine dem heutigen Lebensstandard einigermaßen angepaßte Altersversorgung der Rentenberechtigten gesetzlich zu gewährleisten. Zu der Aufbringung dieser Versorgungslasten steuert das Reich zwar einen Teil durch den »Reichsbeitrag« und gewisse befristete Sonderleistungen bei. Zum größten Teil fallen sie jedoch den Versicherungsträgern zur Last und müssen hauptsächlich aus den heutigen Einnahmen gedeckt werden. Die gegenwärtigen Beiträge stehen daher zur versicherungstechnischen Ansammlung neuer Reserven für die späteren Rentenlasten nicht zur Verfügung. Die Mittel hierfür müssen vielmehr von dem jeweiligen Versichertenkreis aufgebracht werden. Die finanzielle Lage der Invalidenversicherung ist infolgedessen in sehr starkem Maße von der zukünftigen Bevölkerungsentwicklung abhängig.

Die Berechnungen über die voraussichtliche Bevölkerungsentwicklung im Deutschen Reich haben gezeigt:

Die Zahl der Personen von über 65 Jahren steigt in Auswirkung des Geburtenreichtums der Vorkriegszeit und der allgemeinen Verlängerung der Lebensdauer bis zum Jahre 1980 auf das 2½fache des gegenwärtigen Bestandes an. Die Zahl der erwerbsfähigen Männer und Frauen dagegen nimmt günstigstenfalls bis zum Jahre 1955 um 8 v. H. zu und geht dann allein infolge des bisherigen Geburtenabfalls bis 1975 wieder auf ihre jetzige Höhe zurück. Voraussichtlich wird sie aber, bei Fortsetzung des Geburtenrückgangs, noch erheblich schneller abnehmen.

In der Invalidenversicherung ist demnach mit einer starken Steigerung der Rentenlasten zu rechnen und diese vermehrten Lasten müssen durch die Beiträge eines Versichertenkreises gedeckt werden, der günstigstenfalls nur ebenso groß ist wie der gegenwärtige.

Im Folgenden soll nun versucht werden, die Auswirkung dieser Veränderungen der Altersstruktur des deutschen Volkes auf die Lage der Invalidenversicherung abzuschätzen. Dabei sind naturgemäß auch andere, nicht in das Gebiet der Bevölkerungsstatistik fallende Faktoren, die auf die zukünftige Gestaltung der Invalidenversicherung von Einfluß sind oder sein können, zu berücksichtigen.

### 1. Die Zahl der Renten

#### a. Invalidenrenten

Die Zahl der laufenden Invalidenrenten einschl. der Alters- und Krankenrenten hat in den letzten Jahren erheblich stärker zugenommen, als nach den Invaliditätsziffern zu erwarten stand. Sie betrug am

| | | |
|---|---|---|
| 1. Januar | 1927 ..... | 1 761 412 |
| 1. » | 1928 ..... | 1 855 888 |
| 1. » | 1929 ..... | 1 968 349 |
| 1. » | 1930 ..... | 2 069 494 |

Die starke Zunahme der Invalidenrenten ist zum Teil auf den früheren Eintritt der Invalidität infolge von Kriegsbeschädigungen und nachhaltigen Gesundheitsstörungen bei im Felde gewesenen Männern zurückzuführen. Ihr Hauptgrund ist jedoch darin zu suchen, daß bei der ständig angespannten Lage auf dem Arbeitsmarkt zahlreiche Arbeiter ihre Rentenansprüche frühzeitiger als sonst geltend gemacht haben, um gegen die Unsicherheiten des Erwerbslebens geschützt zu sein. Das geht daraus hervor, daß die Zahl der Invalidenrentner im Alter von 50 bis 65 Jahren im Verhältnis stärker zugenommen hat als die von den wirtschaftlichen Verhältnissen unabhängige Zahl der über 65jährigen Rentner.

**Alter der Invalidenrentner Anfang der Jahre 1927 bis 1929[1])**

| Alter (von .. bis unter .. Jahren) | Zahl der Invalidenrentner vorstehenden Alters zu Anfang des Jahres[2]) | | | | | | | | |
|---|---|---|---|---|---|---|---|---|---|
| | Absolute Zahl in 1 000 | | | in v. H. der Gesamtzahl | | | von 100 der gleichaltrigen Bevölkerung | | |
| | 1927 | 1928 | 1929 | 1927 | 1928 | 1929 | 1927 | 1928 | 1929 |
| 20—40..... | 91 | 96 | 102 | 5,2 | 5,1 | 5,2 | 0,436 | 0,453 | 0,472 |
| 40—50..... | 102 | 109 | 116 | 5,8 | 5,9 | 5,9 | 1,311 | 1,392 | 1,472 |
| 50—60..... | 208 | 226 | 246 | 11,8 | 12,2 | 12,5 | 3,337 | 3,535 | 3,759 |
| 60—65..... | 214 | 232 | 252 | 12,1 | 12,5 | 12,8 | 9,412 | 9,998 | 10,682 |
| 65 und darüber | 1 146 | 1 193 | 1 252 | 65,1 | 64,3 | 63,6 | 30,463 | 30,843 | 31,410 |
| **Zusammen** | 1 761 | 1 856 | 1 968 | 100.0 | 100.0 | 100.0 | . | . | . |

Am 1. Januar 1927 standen 23,9 v. H. aller Invalidenrentner im Alter von 50 bis 65 Jahren, ihr Anteil ist bis Anfang 1928 auf 24,7 v. H. und bis Anfang 1929 auf 25,3 angestiegen. Umgekehrt hat die Zahl der über 65 Jahre alten Rentner anteilsgemäß von 65,1 v. H. zu Beginn des Jahres 1927 auf 64,3 v. H. am Anfang 1928 und 63,6 am Anfang 1929 abgenommen. Die Altersgliederung der Invalidenrentner am 1. Januar 1930 ist noch nicht bekannt. Sie kann jedoch auf Grund der Zahl der Zu- und Abgänge im Jahre 1929 und in den Vorjahren berechnet werden.

Von dem Neuzugang an Invalidenrentnern waren im Jahre 1927 61,8 v. H. und im Jahre 1928 sogar 63,1 v. H. Personen noch nicht 65 Jahre alt. Im Jahre 1929 wurden nach den vorläufigen Feststellungen[3]) insgesamt 269 384 Invalidenrenten bewilligt. Von diesem Neuzugang an Invalidenrentnern dürften der Altersgliederung des Rentnerzugangs in den Vorjahren entsprechend etwa 98 000 Personen im Alter von über 65 Jahren und 171 000 im Alter von unter 65 Jahren gestanden haben. Der Abgang an Invalidenrenten war im Jahre 1929 infolge der überaus hohen Grippesterblichkeit im 1. Vierteljahr mit insgesamt 168 239 um rd. 21 000 größer als im Jahre 1928, wo 147 383 Invalidenrenten in Wegfall gekommen sind. Da die Opfer der Grippe in den höheren Altersstufen am zahlreichsten waren, so kann damit gerechnet werden, daß von dem gesamten Mehrabgang von 21 000 Invalidenrentnern mindestens 13 000 im Alter von über 65 Jahren gestanden haben. Während unter den günstigeren Sterblichkeitsverhältnissen des Jahres 1928 rechnungsmäßig 77 000 Invalidenrenten von über 65jährigen Personen durch Tod weggefallen sind, betrug diese Zahl im Jahre 1929 also etwa 90 000. Ferner ist zu beachten, daß jährlich etwa 40 000 im Genuß der Invalidenrente stehende Personen die Altersgrenze von 65 Jahren überschreiten. Diese sind bei der Altersgruppe von unter 65 Jahren als Abgang und bei der Gruppe von über 65 Jahren als Zugang in Rechnung zu stellen.

**Berechnung der Zahl der unter 65 und über 65 Jahre alten Invalidenrentner zu Beginn des Jahres 1930**

| Alter der Rentner | Bestand an Invalidenrenten 1.1.1928 | Zugang 1928 | Abgang 1928 | Bestand an Invalidenrenten 1. 1. 1929 | Zugang 1929 | Abgang 1929 | Bestand an Invalidenrenten 1.1. 1930 |
|---|---|---|---|---|---|---|---|
| unter 65 ..... | 663 000 | 163 000 | 70 000<br>40 000 | 716 000 | 171 000 | 78 000<br>40 000 | 769 000 |
| 65 und darüber.. | 1 193 000 | 96 000<br>40 000 | 77 000 | 1 252 000 | 98 000<br>40 000 | 90 000 | 1 300 000 |
| **Zusammen..** | 1 856 000 | 259 000<br>40 000 | 147 000<br>40 000 | 1 968 000 | 269 000<br>40 000 | 168 000<br>40 000 | 2 069 000 |

Der Anteil der unter 65 Jahre alten Invalidenrentner ist demnach auch während des Jahres 1929 noch weiter angestiegen, und zwar von 36,4 auf 37,2 v. H. der Gesamtzahl der Invalidenrenten.

Die zukünftigen Veränderungen in der Altersgliederung der Bevölkerung werden im besonderen eine starke Zunahme der Invalidenrenten (und Witwenrenten) von über 65 Jahre alten Personen zur Folge haben. Es ist daher zweckmäßig, die Zahl dieser Renten bei den Vorausberechnungen gesondert zu behandeln, zumal sie sich wegen der Festsetzung der Altersversorgungsgrenze auf 65 Jahre von den übrigen Renten in sachlicher Beziehung wesentlich unterscheiden.

Die Zahl der Invalidenrenten von 65 und mehr Jahre alten Personen hat im Vergleich zu der Gesamtzahl der über 65jährigen Männer und Frauen bisher ständig zugenommen. Auf 100 Lebende dieses Alters entfielen Invalidenrenten (einschl. Alters- und Krankenrenten) am

| | | |
|---|---|---|
| 1. Januar | 1927 ..... | 30,46 |
| 1. » | 1928 ..... | 30,84 |
| 1. » | 1929 ..... | 31,41 |
| 1. » | 1930 ..... | 31,65 |

[1]) Nach »Amtliche Nachrichten für Reichsversicherung«, 1929, Beilage zu Nr. 12. — [2]) Einschl. der laufenden Renten der ehemaligen Versicherungsanstalten Westpreußen, Posen, Elsaß-Lothringen und der Pensionskasse der Reichseisenbahn. — [3]) Vgl. »Amtliche Nachrichten für Reichsversicherung«, 1930, Nr. 3.

Es ist daher damit zu rechnen, daß diese Anteilsziffer auch in Zukunft noch ansteigt. Hierfür sind folgende Gründe maßgebend:

Infolge des wirtschaftlichen Umstellungsprozesses vom Klein- und Mittelbetrieb zum Großbetrieb hat der Anteil der Selbständigen an der Gesamtzahl der Erwerbstätigen schon in den letzten Jahrzehnten erheblich abgenommen. Dieser soziale Umschichtungsprozeß wird in Zukunft sich voraussichtlich noch weiter fortsetzen. Ferner werden die Söhne der Inhaber von Kleinbetrieben jetzt viel später selbständig, als sie es unter Vorkriegsverhältnissen geworden wären. Sie sind erheblich länger versicherungspflichtig und werden daher nach ihrem Selbständigwerden eher geneigt sein, die Rentenversicherung aufrechtzuerhalten. Bereits heute beträgt die Zahl der freiwillig Versicherten in der Invalidenversicherung etwa 1,6 Millionen, die zum größten Teil Weiterversicherte sind. In Zukunft dürfte diese Zahl noch beträchtlich ansteigen.

Der Einfluß dieser Entwicklung ist in den jüngeren Altersstufen der Bevölkerung schon jetzt zu spüren, wie die folgende auf Grund der Berufszählung vom 16. Juni 1925 geschätzte Altersgliederung der Invalidenversicherten zeigt.

Nach dieser Berechnung gehören von den 40- bis 65jährigen Männern und Frauen annähernd 34 v. H. als Versicherte oder Rentenempfänger zu der Invalidenversicherung. In der Altersstufe 30 bis 40 beträgt dieser Prozentsatz dagegen 38 und in den jüngeren Altersstufen sogar durchschn. 49 v. H. Die hohen Ziffern in diesen Altersstufen sind allerdings zum Teil auf die verhältnismäßig große Zahl von jugendlichen erwerbstätigen Frauen zurückzuführen. Diese Frauen werden jedoch auch nach ihrem Ausscheiden aus dem Erwerbsleben zum großen Teil die Versicherung aufrechterhalten und somit zu der Vermehrung der freiwillig Versicherten (Weiterversicherten) nicht unwesentlich beitragen. Das gleiche gilt von den männlichen Versicherten dieser Altersstufen, die später selbständig werden. Es ist also kaum zu hoch geschätzt, wenn man annimmt, daß der Anteil der Rentenberechtigten an der Gesamtzahl der über 65 Jahre alten Personen von seiner jetzigen Größe von 31,65 v. H. bis zum Jahre 1950 allmählich auf 35 v. H. ansteigt und erst dann gleichbleibt.

**Altersgliederung der Erwerbstätigen und der Invalidenversicherten nach der Berufszählung am 16. 6. 1925[1])**

| Altersklassen in Jahren | Personen insgesamt | davon Erwerbstätige | Invalidenversicherte | $^9/_{10}$ der Invalidenrentner Mitte 1925 | Versicherte und Invalidenrentner zusammen | |
|---|---|---|---|---|---|---|
| | | | | | Zahl | v. H. aller Personen jeder Altersstufe |
| unter 30 | 19 274 003 | 14 935 313 | 9 437 593 | 18 455 | 9 456 048 | 49,1 |
| 30—40 | 8 863 091 | 5 818 012 | 3 324 799 | 50 466 | 3 375 265 | 38,1 |
| 40—50 | 7 754 071 | 5 138 018 | 2 607 296 | 79 992 | 2 687 288 | 34,7 |
| 50—60 | 5 961 114 | 3 829 764 | 1 874 973 | 155 526 | 2 030 499 | 34,1 |
| 60—65 | 2 165 956 | 1 181 587 | 569 917 | 157 461 | 727 378 | 33,6 |
| **Zusammen** | . | **30 902 694** | **17 814 578** | **461 900** | **18 276 478** | . |

Die Zahlen der über 65 Jahre alten Invalidenrentner und -rentnerinnen, die sich unter dieser Annahme und bei Zugrundelegung der voraussichtlichen Entwicklung der Gesamtzahl der über 65jährigen Bevölkerung (Tabelle 5 auf S. 656) ergeben, sind in der Zusammenstellung am Schluß dieses Abschnitts aufgeführt.

Die Zahl der Invalidenrentner im Alter von unter 65 Jahren wird aus den oben angeführten Gründen (früherer Eintritt der Invalidität infolge Kriegsbeschädigung, Aussteuerung der älteren Arbeiter aus dem Produktionsgang und soziale Umschichtung) auch in den nächsten Jahren voraussichtlich noch eben so stark ansteigen wie im Jahre 1927 bis 1929. Ihre Zunahme dürfte jedoch Ende der 30er Jahre abflauen, da dann gemäß der Entwicklung der Zahl der erwerbsfähigen Männer und Frauen bei einigermaßen günstigen Wirtschaftsverhältnissen eine Entspannung auf dem Arbeitsmarkt zu erwarten ist. Dementsprechend kann angenommen werden, daß die Zahl der unter 65jährigen Invalidenrentner und -rentnerinnen bis 1938 noch um jährlich 55 000, wie in den letzten Jahren, zunehmen wird, in der Folgezeit aber nur noch von der Entwicklung der erwerbsfähigen Bevölkerung, d. h. von der Zahl der Männer und Frauen in den einzelnen Altersstufen der Erwerbsfähigkeit, abhängig sein wird. Bei prozentual gleicher Zunahme der Invaliditätsziffern in den einzelnen Altersstufen bis zum Jahre 1938 beziehen dann Invalidenrenten von je 100 Lebenden im Alter von

20 bis unter 40 Jahren ..... 0,62 v. H.
40 » » 50 » ..... 2,19 » »
50 » » 60 » ..... 5,57 » »
60 » » 65 » ..... 16,30 » »

[1]) Als versicherungspflichtig sind gerechnet: Alle Arbeiter, Hausangestellten und Heimarbeiter sowie ein Teil der mithelfenden Familienangehörigen. In den Zahlen der Invalidenversicherten sind ferner 1,6 Millionen freiwillig Versicherte, anteilsgemäß auf die einzelnen Altersstufen von über 30 Jahren verteilt, enthalten. Bei der Ermittlung der Gesamtzahl der Versicherten und Rentenempfänger ist angenommen worden, daß ein Zehntel der Rentenempfänger trotz des Rentenbezuges erwerbstätig ist und bei der Berufszählung als solche gezählt wurde (vgl. »Amtliche Nachrichten für Reichsversicherung«, 1928, Heft 2 und 12).

Diese Anteilsziffern werden für die Zeit nach 1938 als gleichbleibend angenommen.

### b. Hinterbliebenenrenten

Die Zahl der Witwen- (Witwer) und Witwenkrankenrenten hat in den letzten Jahren verhältnismäßig noch stärker zugenommen als die Zahl der Invalidenrenten. Sie betrug am

1. Januar 1927 ..... 280 534
1. » 1928 ..... 336 926
1. » 1929 ..... 391 784
1. » 1930 ..... 488 948

Auf 100 Invalidenrenten kamen Witwenrenten am

1. Januar 1927 ..... 15,9
1. » 1928 ..... 18,2
1. » 1929 ..... 19,9
1. » 1930 ..... 23,6

Bei den Witwenrenten entfällt die Zunahme im Gegensatz zu den Invalidenrenten hauptsächlich auf die Altersgruppe von über 65 Jahren.

| Alter der Rentner | Zahl der Witwenrenten am Jahresanfang | | | | | | Auf 100 Invalidenrentner gleichen Alters kommen Witwenrenten | | |
|---|---|---|---|---|---|---|---|---|---|
| | in 1 000 | | | v. H. der Gesamtzahl | | | | | |
| | 1927 | 1928 | 1929 | 1927 | 1928 | 1929 | 1927 | 1928 | 1929 |
| unter 65 Jahre ..... | 127 | 143 | 158 | 45,2 | 42,5 | 40,3 | 20,70 | 21,60 | 22,05 |
| 65 Jahre und darüber... | 154 | 194 | 234 | 54,8 | 57,5 | 59,7 | 13,45 | 16,25 | 18,65 |
| **Zusammen** .... | **281** | **337** | **392** | **100,0** | **100,0** | **100,0** | **15,90** | **18,20** | **19,90** |

Die starke Zunahme der Renten von über 65 Jahre alten Witwen im Jahre 1927 war zum großen Teil dadurch bedingt, daß durch das Gesetz über Leistungen und Beiträge in der Invalidenversicherung vom 8. April 1927 nunmehr auch den nichtinvaliden Witwen bei Vollendung des 65. Lebensjahres ein Anspruch auf Alterswitwenrente gegeben ist. Diese Neuregelung dürfte auch im Jahre 1928 noch zu der Zunahme der Witwenrenten beigetragen haben, da ein Teil der Altersrenten vermutlich erst in diesem Jahre zu laufen begonnen hat. Der Hauptgrund für die stärkere Zunahme der Witwenrenten ist jedoch darin zu sehen, daß die 1890 erfolgte Einführung der Invalidenversicherung in der Zahl der Witwenrenten bis jetzt noch nicht voll zur Geltung gekommen ist. Die Witwen treten erst in höheren Altersjahren in Genuß der Rente als die Versicherten selbst, da der Empfang der Witwenrente außer der Invalidität oder Vollendung des 65. Lebensjahres auch den Tod des Mannes zur Voraussetzung hat. Infolgedessen ist es bislang noch nicht zur Bildung eines vollständigen Witwenstammes gekommen, zumal die Hinterbliebenen von vor 1912 gestorbenen oder erwerbsunfähig gewordenen Versicherten bis 1929 keinen Rentenanspruch hatten. Den Witwen solcher Personen ist erst durch das Gesetz über Leistungen in der Invalidenversicherung vom 12. Juli 1929 (R. G. Bl. I, S. 135) mit Geltung vom 1. Oktober 1929 ab nachträglich noch ein Anspruch auf Hinterbliebenenversorgung zugebilligt worden. Dies führte zu einem Mehrzugang an Witwenrenten im Jahre 1929 von rd. 47 000, von dem schätzungsweise 30 000 auf die Altersgruppe von über 65 Jahren entfallen. Demnach dürfte der Gesamtbestand an Witwenrenten am 1. Januar 1930 dem Alter nach sich folgendermaßen gliedern.

| Alter der Rentner | Zahl der Witwenrenten am 1. Januar 1930 | | |
|---|---|---|---|
| | in 1 000 | in v. H. der Gesamtzahl | Auf 100 Invalidenrentner gleichen Alters |
| unter 65 Jahre ..... | 193 | 39,5 | 25,1 |
| 65 und mehr Jahre ..... | 296 | 60,5 | 22,7 |
| **Zusammen** .... | **489** | **100,0** | **23,6** |

Der Stamm der unter 65 Jahre alten Witwen dürfte damit, relativ genommen, seine Vollzähligkeit erreicht haben, so daß das Verhältnis zwischen der Zahl der Renten von Witwen dieses Alters und der Zahl der gleichaltrigen Invalidenrentner für die Zukunft mit 25,1 v. H. als annähernd konstant angenommen werden kann. Dagegen wird die Zahl der über 65 Jahre alten Witwen im Verhältnis zu der Zahl der über 65 Jahre alten Invalidenrentner aus den oben angeführten Gründen aller Voraussicht nach noch einige Zeit hindurch weiter ansteigen. Das zeigt folgende Überlegung:

Von 1 000 versicherungspflichtigen bzw. rentenberechtigten Männern im Alter von 40 bis unter 65 Jahren mögen etwa 800 verheiratet sein. Nach der deutschen Sterbetafel für 1924/26 sind 25 Jahre später im Alter von über 65 Jahren von den 1 000 Männern noch 355 am Leben, von den 800 verheirateten Männern also 284. Von den 516 Ehefrauen bzw. Witwen der gestorbenen verheirateten Männer leben dann noch $516 \cdot 0{,}392 = 202$ als über 65jährige Witwen.

Außer den 1 000 versicherungspflichtigen Männern, von denen diese Rechnung ausgeht, sind gleichzeitig — hochgeschätzt — 400 weibliche Personen im Alter von 40 bis unter 65 Jahren versicherungspflichtig bzw. rentenberechtigt. Von ihnen leben nach 25 Jahren noch $400 \cdot 0{,}392 = 157$. Um diese ist die Zahl der über 65 Jahre alten männlichen Empfänger von Invalidenrenten zu erhöhen, so daß schließlich auf 512 Invalidenrentner im Alter von über 65 Jahren 202 über 65jährige Empfängerinnen von Witwenrenten kommen, das sind 39,5 auf 100.

Es kommen allerdings nicht alle Witwen von versicherungspflichtig gewesenen Männern und von Rentenempfängern in den Genuß der Witwenrenten, sondern nur die, welche nicht selbst Anspruch auf eine Altersinvalidenrente haben, sowie diejenigen, deren eigener Rentenanspruch unter dem Betrage der Witwenrente bleibt. In dieser Hinsicht wird auch die zunehmende Erwerbstätigkeit des weiblichen Geschlechts vermindernd auf die Zahl der Witwenrenten einwirken. Andererseits ist zu berücksichtigen, daß die Sterblichkeit der Versicherungspflichtigen vermutlich nicht unbeträchtlich höher ist als die in Anrechnung gebrachte Durchschnittssterblichkeit der Gesamtbevölkerung, während die Sterblichkeit der nicht erwerbstätigen oder einer leichten Beschäftigung nachgehenden Ehefrauen der versicherungspflichtigen Männer dem allgemeinen Sterblichkeitsdurchschnitt ungefähr entsprechen dürfte.

Es ist demnach sicherlich nicht zu hoch geschätzt, wenn man annimmt, daß die Zahl der über 65 Jahre alten Empfängerinnen von Witwenrenten bis 1940 noch auf etwa 35 v. H. der Zahl der über 65 Jahre alten Invalidenrentner und -rentnerinnen ansteigt. Das ergibt eine jährliche Steigerung dieser Verhältniszahl um 1,23 auf 100 gegenüber einer Zunahme um 2,4 auf 100 im Jahre 1928 und um 4,0 auf 100 in dem allerdings außergewöhnlichen Jahr 1929. Von 1940 ergibt sich dann die Zahl der über 65 Jahre alten Empfängerinnen von Witwenrenten durch Multiplikation der jeweiligen Zahl der über 65 Jahre alten Invalidenrentner mit dem konstanten Faktor 0,35.

Die Zahl der Waisenrenten ist seit 1926 ständig stark zurückgegangen. Sie betrug am

| | | |
|---|---|---|
| 1. Januar | 1926 | 1 135 600 |
| 1. » | 1927 | 811 300 |
| 1. » | 1928 | 779 400 |
| 1. » | 1929 | 735 900 |
| 1. » | 1930 | 691 000 |

Ihre starke Abnahme in diesen Jahren ist hauptsächlich darauf zurückzuführen, daß die Kriegswaisen nunmehr allmählich aus der Fürsorge der Invalidenversicherung ausscheiden. Aus diesem Grunde kann auch für die nächsten fünf Jahre noch mit einem durchschnittlichen Rückgang der Waisenzahl um 20 000 gerechnet werden. Von 1935 ab dürfte die Bewegung der Waisenrenten dann ungefähr der durch den Geburtenrückgang bedingten Abnahme der Kinderzahl entsprechen. Für den Entwicklungsfall A (gleichbleibende Lebendgeborenenzahl) würde sie also um 1945 den Beharrungszustand erreichen, bei einem weiteren Rückgang der Geburtenhäufigkeit jedoch ununterbrochen abnehmen.

Die voraussichtlichen Zahlen der Invaliden-, Witwen- und Waisenrenten sind in der nebenstehenden Übersicht zusammengestellt. Der erste Teil der Übersicht enthält die Zahlen der Renten zu Beginn eines jeden Kalenderjahres, im zweiten Teil sind mittlere Rentenzahlen für die Jahre bis 1939 angegeben. In den letzten Spalten sind die Summen der Renteneinheiten gebildet, indem die Witwen- und Waisenrenten nach der Höhe der Grundbeträge und Reichszuschüsse in Invalidenrenten umgerechnet wurden.

**Voraussichtliche Zahlen der Invaliden-, Witwen- und Waisenrenten (in 1000)**

| Jahr | Invalidenrenten | | | Witwenrenten | | | Waisenrenten | Gesamtzahl der Renten | Renteneinheiten gemäß der Staffelung der Grundbeträge und Reichszuschüsse |
|---|---|---|---|---|---|---|---|---|---|
| | von über 65jährigen | von unter 65jährigen | zusammen | von über 65jährigen | von unter 65jährigen | zusammen | | | |
| A. Bei gleichbleibender Lebendgeborenenzahl wie im Jahre 1927 | | | | | | | | | |
| Zahl der Renten am Jahresanfang | | | | | | | | | |
| 1928 | 1 193 | 663 | 1 856 | 194 | 143 | 337 | 747 | 2 940 | 2 473 |
| 1929 | 1 252 | 716 | 1 968 | 234 | 158 | 392 | 735 | 3 095 | 2 618 |
| 1930 | 1 300 | 769 | 2 069 | 296 | 193 | 489 | 691 | 3 249 | 2 767 |
| 1931 | 1 343 | 829 | 2 172 | 321 | 208 | 529 | 671 | 3 372 | 2 889 |
| 1932 | 1 389 | 884 | 2 273 | 349 | 222 | 571 | 651 | 3 495 | 3 010 |
| 1933 | 1 431 | 939 | 2 370 | 378 | 236 | 614 | 631 | 3 615 | 3 128 |
| 1934 | 1 472 | 994 | 2 466 | 407 | 249 | 656 | 611 | 3 733 | 3 244 |
| 1935 | 1 523 | 1 049 | 2 572 | 439 | 263 | 702 | 591 | 3 865 | 3 373 |
| 1936 | 1 571 | 1 104 | 2 675 | 473 | 277 | 750 | 581 | 4 006 | 3 506 |
| 1937 | 1 596 | 1 159 | 2 755 | 500 | 291 | 791 | 573 | 4 119 | 3 612 |
| 1938 | 1 652 | 1 214 | 2 866 | 538 | 305 | 843 | 567 | 4 276 | 3 757 |
| 1939 | 1 703 | 1 225 | 2 928 | 575 | 307 | 882 | 565 | 4 375 | 3 846 |
| 1940 | 1 758 | 1 236 | 2 994 | 615 | 310 | 925 | 562 | 4 481 | 3 941 |
| 1945 | 2 040 | 1 272 | 3 312 | 714 | 319 | 1 033 | 555 | 4 900 | 4 335 |
| 1950 | 2 228 | 1 355 | 3 583 | 780 | 340 | 1 120 | 555 | 5 258 | 4 667 |
| 1955 | 2 359 | 1 434 | 3 793 | 826 | 360 | 1 186 | 555 | 5 534 | 4 925 |
| 1960 | 2 475 | 1 504 | 3 979 | 866 | 378 | 1 244 | 555 | 5 778 | 5 153 |
| 1965 | 2 671 | 1 581 | 4 252 | 935 | 397 | 1 332 | 555 | 6 139 | 5 489 |
| 1970 | 2 967 | 1 512 | 4 479 | 1 038 | 380 | 1 418 | 555 | 6 452 | 5 778 |
| 1975 | 3 227 | 1 447 | 4 674 | 1 129 | 363 | 1 492 | 555 | 6 721 | 6 026 |
| 1980 | 3 325 | 1 223 | 4 548 | 1 164 | 307 | 1 471 | 555 | 6 574 | 5 885 |
| Mittlere Zahl der Renten | | | | | | | | | |
| 1928 | | | 1 912 | | | 364 | 741 | 3 017 | 2 545 |
| 1929 | | | 2 018 | | | 440 | 713 | 3 171 | 2 692 |
| 1930 | | | 2 120 | | | 509 | 681 | 3 310 | 2 827 |
| 1931 | | | 2 222 | | | 550 | 661 | 3 433 | 2 949 |
| 1932 | | | 2 322 | | | 593 | 641 | 3 556 | 3 070 |
| 1933 | | | 2 418 | | | 635 | 621 | 3 674 | 3 186 |
| 1934 | | | 2 519 | | | 679 | 601 | 3 799 | 3 309 |
| 1935 | | | 2 623 | | | 726 | 586 | 3 935 | 3 439 |
| 1936 | | | 2 715 | | | 771 | 577 | 4 063 | 3 559 |
| 1937 | | | 2 810 | | | 817 | 570 | 4 197 | 3 683 |
| 1938 | | | 2 897 | | | 863 | 566 | 4 326 | 3 801 |
| 1939 | | | 2 961 | | | 904 | 563 | 4 428 | 3 894 |
| B. Bei um 25 v. H. abnehmender Geburtenhäufigkeit | | | | | | | | | |
| Zahl der Renten am Jahresanfang | | | | | | | | | |
| 1945 | 2 040 | 1 272 | 3 312 | 714 | 319 | 1 033 | 526 | 4 871 | 4 319 |
| 1950 | 2 228 | 1 355 | 3 583 | 780 | 340 | 1 120 | 488 | 5 191 | 4 633 |
| 1955 | 2 359 | 1 434 | 3 793 | 826 | 360 | 1 186 | 452 | 5 431 | 4 873 |
| 1960 | 2 475 | 1 504 | 3 979 | 866 | 378 | 1 244 | 427 | 5 650 | 5 089 |
| 1965 | 2 671 | 1 577 | 4 248 | 935 | 396 | 1 331 | 406 | 5 985 | 5 409 |
| 1970 | 2 967 | 1 503 | 4 470 | 1 038 | 377 | 1 415 | 387 | 6 272 | 5 683 |
| 1975 | 3 227 | 1 433 | 4 660 | 1 129 | 360 | 1 489 | 367 | 6 516 | 5 916 |
| 1980 | 3 325 | 1 199 | 4 524 | 1 164 | 301 | 1 465 | 346 | 6 335 | 5 752 |

## 2. Die Zahl der beitragspflichtigen Mitglieder

Die Zahl der Versicherten in der Invalidenversicherung ist nicht bekannt. Man ist daher auf Schätzungen angewiesen, für die einesteils die Ergebnisse der Berufszählung vom 16. Juni 1925, anderenteils die jährlichen Beitragseinnahmen der Invalidenversicherung als Unterlagen dienen können.

**Berechnung des beitragspflichtigen Versichertenkreises in der Invalidenversicherung**

| Mitte des Jahres | Erwerbstätige[1]) im Alter von unter 65 Jahren | Zunahme der Zahl der Erwerbstätigen gegenüber 1925 | davon 75,6 v. H. | Invalidenversicherte und unter 65 Jahre alte Invalidenrentner | Unter 65 Jahre alte Invalidenrentner | Beitragspflichtige Versicherte[2]) |
|---|---|---|---|---|---|---|
| | in 1 000 | | | | | |
| A. Bei gleichbleibender Lebendgeborenenzahl wie im Jahre 1927 | | | | | | |
| 1925 | 30 903 | — | — | 18 276 | 513 | 17 763 |
| 1926 | 31 325 | 422 | 319 | 18 595 | 585 | 18 010 |
| 1927 | 31 705 | 802 | 606 | 18 882 | 639 | 18 243 |
| 1928 | 32 020 | 1 117 | 844 | 19 120 | 690 | 18 430 |
| 1929 | 32 224 | 1 321 | 999 | 19 275 | 743 | 18 532 |
| 1930 | 32 270 | 1 367 | 1 033 | 19 309 | 799 | 18 510 |
| 1931 | 32 213 | 1 310 | 990 | 19 266 | 857 | 18 409 |
| 1932 | 32 108 | 1 205 | 911 | 19 187 | 912 | 18 275 |
| 1933 | 32 058 | 1 155 | 873 | 19 149 | 967 | 18 182 |
| 1934 | 32 138 | 1 235 | 934 | 19 210 | 1 022 | 18 188 |
| 1935 | 32 303 | 1 400 | 1 058 | 19 334 | 1 077 | 18 257 |
| 1936 | 32 509 | 1 606 | 1 214 | 19 490 | 1 132 | 18 358 |
| 1937 | 32 702 | 1 799 | 1 360 | 19 636 | 1 187 | 18 449 |
| 1938 | 32 853 | 1 950 | 1 474 | 19 750 | 1 220 | 18 530 |
| 1939 | 32 993 | 2 090 | 1 580 | 19 856 | 1 231 | 18 625 |
| Anfang 1945 | 33 447 | 2 544 | 1 923 | 20 199 | 1 272 | 18 927 |
| 1950 | 33 671 | 2 768 | 2 093 | 20 369 | 1 355 | 19 014 |
| 1955 | 33 724 | 2 821 | 2 133 | 20 409 | 1 434 | 18 975 |
| 1960 | 33 694 | 2 791 | 2 110 | 20 386 | 1 504 | 18 882 |
| 1965 | 33 315 | 2 412 | 1 823 | 20 099 | 1 581 | 18 518 |
| 1970 | 32 632 | 1 729 | 1 307 | 19 583 | 1 512 | 18 071 |
| 1975 | 31 879 | 976 | 738 | 19 014 | 1 447 | 17 567 |
| 1980 | 31 250 | 347 | 262 | 18 538 | 1 223 | 17 315 |
| B. Bei um 25 v. H. abnehmender Geburtenhäufigkeit | | | | | | |
| Anfang 1945 | 33 482 | 2 579 | 1 950 | 20 226 | 1 272 | 18 954 |
| 1950 | 33 776 | 2 873 | 2 172 | 20 448 | 1 355 | 19 093 |
| 1955 | 33 628 | 2 725 | 2 060 | 20 336 | 1 434 | 18 902 |
| 1960 | 33 044 | 2 141 | 1 619 | 19 895 | 1 504 | 18 391 |
| 1965 | 31 901 | 998 | 754 | 19 030 | 1 577 | 17 453 |
| 1970 | 30 344 | — 559 | — 423 | 17 853 | 1 503 | 16 350 |
| 1975 | 28 646 | — 2 257 | — 1 706 | 16 570 | 1 433 | 15 137 |
| 1980 | 27 080 | — 3 823 | — 2 890 | 15 386 | 1 199 | 14 187 |

[1]) Hinsichtlich der Berechnung der Zahl der Erwerbstätigen vgl. »Statistik des Deutschen Reichs«, Band 408. — [2]) Einschl. der freiwillig Versicherten (Weiterversicherten).

Nach der Aufstellung auf S. 674 gehörten von den 30 902 694 bei der Berufszählung am 16. Juni 1925 gezählten erwerbstätigen Männern und Frauen im Alter von unter 65 Jahren schätzungsweise 18 276 000 oder 59,14 v. H. als Versicherte oder Invalide der Invalidenversicherung an. Aus den oben angeführten Gründen (Verminderung der Zahl der Selbständigen) kann angenommen werden, daß dieser Anteil der gegen Invalidität Versicherten an der Gesamtzahl der unter 65 Jahre alten Erwerbstätigen mit der Zunahme der Zahl der Erwerbstätigen anwächst. Es sind daher $^9/_{10}$ der gesamten Zunahme der Erwerbstätigen von unter 65 Jahren gegenüber ihrer Zahl bei der Berufszählung 1925 der Zahl der Sozialversicherten (Invaliden- und Angestelltenversicherung) zugerechnet und hiervon, entsprechend der gegenwärtigen Verteilung der Arbeitnehmer auf die beiden Versicherungszweige, 84 v. H. (also 75,6 v. H. der Zunahme der Zahl der Erwerbstätigen) der Invalidenversicherung als Zugang zugeteilt. Ebenso ist verfahren, wenn, wie im Entwicklungsfall B, die Zahl der Erwerbstätigen später rechnungsmäßig wieder abnimmt. Durch Subtraktion der Zahl der unter 65 Jahre alten Invalidenrentner und -rentnerinnen erhält man schließlich die jeweilige Größe des Kreises der beitragspflichtigen Versicherten in der Invalidenversicherung. Der Berechnungsvorgang ist aus der Zusammenstellung auf S. 675 ersichtlich.

Nach den Erfahrungen des Reichsversicherungsamts entfallen auf den einzelnen Versicherten im Jahre durchschnittlich 43 Wochenbeiträge. Unter Anrechnung dieser »normalen Beitragszahl«, bei der die übliche saisonmäßig und anderweitig bedingte Arbeitslosigkeit berücksichtigt ist, ergeben sich aus den Summen der in den letzten Jahren gezahlten Wochenbeiträge folgende Versichertenzahlen.

| Jahr | Zahl der Wochenbeiträge | Normalzahl der Versicherten mit je 43 Wochenbeiträgen | Zahl der beitragspflichtigen Erwerbstätigen nach der Berufszählung 1925 geschätzt | Die Normalzahl ist kleiner um | |
|---|---|---|---|---|---|
| | | | | absolut | v. H. |
| | in 1 000 | | | | |
| 1925 | 759 941 | 17 673 | 17 763 | 90 | 0,5 |
| 1926 | 679 362 | 15 799 | 18 010 | 2 211 | 12,3 |
| 1927 | 773 916 | 17 998 | 18 243 | 245 | 1,3 |
| 1928 | 767 703 | 17 854 | 18 430 | 576 | 3,1 |
| 1929 | 767 524 | 17 849 | 18 532 | 683 | 3,7 |

**Voraussichtliche Zahl der Normalversicherten und der Wochenbeiträge in der Invalidenversicherung**

| Jahr | Zur Invalidenversicherung beitragspflichtige Erwerbstätige in 1 000 | Abschlag in v. H. der vorstehenden Zahl | Normalversicherte (mit durchschnittlich 43 Wochenbeiträgen) in 1 000 | Gesamtzahl der Wochenbeiträge in 1 000 |
|---|---|---|---|---|
| | A. Bei gleichbleibender Lebendgeborenenzahl | | | |
| 1929 | 18 532 | 3,7 | 17 849 | 767 524 |
| 1930 | 18 510 | 4,5 | 17 677 | 760 111 |
| 1931 | 18 409 | 2,5 | 17 949 | 771 807 |
| 1932 | 18 275 | 2,5 | 17 818 | 766 174 |
| 1933 | 18 182 | 2,5 | 17 727 | 762 261 |
| 1934 | 18 188 | 2,5 | 17 733 | 762 519 |
| 1935 | 18 257 | 2,5 | 17 801 | 765 443 |
| 1936 | 18 358 | 1,0 | 18 174 | 781 482 |
| 1937 | 18 449 | — | 18 449 | 793 307 |
| 1938 | 18 530 | — | 18 530 | 796 790 |
| 1939 | 18 625 | — | 18 625 | 800 875 |
| 1945 | 18 927 | — | 18 927 | 813 861 |
| 1950 | 19 014 | — | 19 014 | 817 602 |
| 1955 | 18 975 | — | 18 975 | 815 925 |
| 1960 | 18 882 | — | 18 882 | 811 926 |
| 1965 | 18 518 | | 18 518 | 796 274 |
| 1970 | 18 071 | — | 18 071 | 777 053 |
| 1975 | 17 567 | — | 17 567 | 755 381 |
| 1980 | 17 315 | — | 17 315 | 744 545 |
| | B. Bei um 25 v. H. abnehmender Geburtenhäufigkeit | | | |
| 1945 | 18 954 | — | 18 954 | 815 022 |
| 1950 | 19 093 | — | 19 093 | 820 999 |
| 1955 | 18 902 | — | 18 902 | 812 786 |
| 1960 | 18 391 | — | 18 391 | 790 813 |
| 1965 | 17 453 | — | 17 453 | 750 479 |
| 1970 | 16 350 | — | 16 350 | 703 050 |
| 1975 | 15 137 | — | 15 137 | 650 891 |
| 1980 | 14 187 | — | 14 187 | 610 041 |

Die Zahl der sozusagen »normal beschäftigten« Angehörigen der Invalidenversicherung war in den wirtschaftlich günstigen Jahren 1925 und 1927 nur um $^1/_2$ bzw. 1,3 v. H. kleiner als die auf Grund der Berufszählung von 1925 und der Bevölkerungsentwicklung errechnete Zahl der zur Invalidenversicherung beitragspflichtigen Erwerbstätigen. Für diese Jahre stimmen die Ergebnisse der beiden Schätzungen also sehr gut überein. Bei der sehr großen Erwerbslosigkeit im Jahre 1926 blieb jedoch die Zahl der Wochenbeiträge um 12,3 v. H. hinter der erwartungsmäßigen Höhe zurück. Ebenso war die zunehmende Verschlechterung der Wirtschaftslage in den Jahren 1928 und 1929 mit einem Ansteigen des Beitragsdefizits der Invalidenversicherung bis auf 3,7 v. H. verbunden. Im Jahre 1930 dürfte das Defizit, nach der bisherigen Entwicklung auf dem Arbeitsmarkt zu urteilen, auf mindestens 4,5 v. H. anwachsen. Für 1931 bis 1935 jedoch kann in Erwartung einer gewissen Konjunkturbesserung wieder mit einem durchschnittlichen Defizit von nur 2,5 v. H. gerechnet werden; dasselbe soll sodann im Jahre 1936 auf 1 v. H. absinken und im Jahre 1937 ganz verschwinden. Unter dieser Voraussetzung ergibt sich nebenstehende Entwicklung der Zahl der Normalversicherten und der Zahl der Wochenbeiträge.

Die Gesamtzahl der Renten (Renteneinheiten) steigt von 2,8 Millionen zu Anfang des Jahres 1930 bis 1945 schon um 1,5 Millionen auf 4,3 Millionen an, so daß also in den nächsten 15 Jahren mit einer jährlichen Zunahme um 100 000 Renteneinheiten zu rechnen ist. Im Jahre 1960 werden insgesamt 2,3 bis 2,4 Millionen Renten (Renteneinheiten) mehr laufen als heute. Der Höhepunkt wird im Jahre 1975 erreicht sein, in dem die Zahl der Renteneinheiten bei ständig gleich starkem Bevölkerungsnachwuchs mit 6,0 Millionen um 3,2 Millionen größer sein würde als zu Beginn des Jahres 1930.

Die zukünftige Gestaltung der Geburtenhäufigkeit ist auf die Entwicklung der Rentenzahl wenigstens in dem Zeitraum, für den die Berechnungen durchgeführt sind, von nur verschwindend geringem Einfluß. Die Zahl der Invaliden- und Witwenrenten von über 65 Jahre alten Personen ist ständig, die Zahl der unter 65jährigen Invaliden- und Witwenrentner bis zum Jahre 1965 von der Zahl der Geburten unabhängig. Eine starke Abnahme der Lebendgeborenenzahl, wie sie bei um 25 v. H. abnehmender Fortpflanzungshäufigkeit eintritt, würde sich hauptsächlich nur in der Zahl der Waisenrenten bemerkbar machen. Diese fällt aber bei den Berechnungen nur wenig ins Gewicht. So ergibt sich für den Entwicklungsfall B im Jahre 1975 mit 5,9 Millionen eine nur um 0,1 Million kleinere Zahl von Renteneinheiten als bei konstanter Lebendgeborenenzahl.

Die Zahl der beitragsleistenden Versicherten (Normalversicherten) dagegen wird in Zukunft nur noch wenig ansteigen. Sie erreicht bereits im Jahre 1950 mit rd. 19 Millionen ihre größte Höhe und nimmt dann, je nach der zukünftigen Gestaltung der Geburtenhäufigkeit, mehr oder weniger schnell wieder ab. Bei ständig gleich großem Bevölkerungsnachwuchs müssen die im Jahre 1975 fälligen, erheblich vermehrten Rentenlasten durch die Beiträge eines nur ebenso großen Versichertenkreises wie heute gedeckt werden. Im Falle um 25 v. H. abnehmender Fruchtbarkeit dagegen würde die Zahl der Normalversicherten bereits im Jahre 1965 ihre jetzige Höhe unterschreiten und im Jahre 1975 mit 15,1 Millionen schon um 2,5 Millionen kleiner sein als zu Beginn des Jahres 1930. Auf jeden Fall nimmt die Belastung des einzelnen Versicherten sehr stark zu.

Während im Jahre 1929 auf 100 aktive Versicherte 15,1 Renteneinheiten kamen, werden die Beitragsleistungen von 100 Normalversicherten, den Berechnungen für den Entwicklungsfall A nach, im Jahre 1945 schon mit 22,9 Renteneinheiten, im Jahre 1960 mit 27,3 und im Jahre 1975 mit 34,3 Renteneinheiten belastet sein. Die Rentenleistungen steigen also allein der Anzahl der Renten nach im Verhältnis zu der Zahl der Beiträge bis 1975 auf über das Doppelte des heutigen Standes an. Erst nach 1980 kann eine

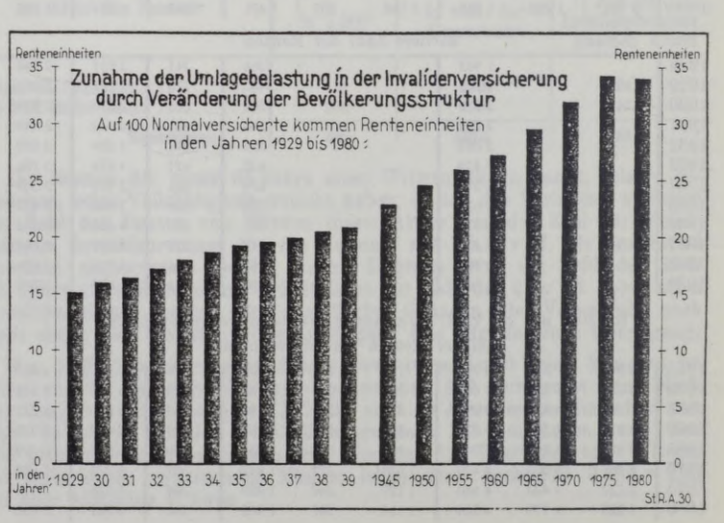

| Jahr | Auf 100 Normalversicherte (mit jährlich 43 Wochenbeiträgen) kommen Renten | | |
|---|---|---|---|
| | Gesamtzahl der Renten | Renteneinheiten | Darunter Invalidenrenten |
| A. Bei gleichbleibender Lebendgeborenenzahl wie im Jahre 1927 | | | |
| 1929 | 17,8 | 15,1 | 11,3 |
| 1930 | 18,7 | 16,0 | 12,0 |
| 1931 | 19,1 | 16,4 | 12,4 |
| 1932 | 20,0 | 17,2 | 13,0 |
| 1933 | 20,7 | 18,0 | 13,6 |
| 1934 | 21,4 | 18,7 | 14,2 |
| 1935 | 22,1 | 19,3 | 14,7 |
| 1936 | 22,4 | 19,6 | 14,9 |
| 1937 | 22,7 | 20,0 | 15,2 |
| 1938 | 23,4 | 20,5 | 15,6 |
| 1939 | 23,8 | 20,9 | 15,9 |
| 1945 | 25,9 | 22,9 | 17,5 |
| 1950 | 27,6 | 24,6 | 18,8 |
| 1955 | 29,2 | 26,0 | 20,0 |
| 1960 | 30,6 | 27,3 | 21,1 |
| 1965 | 33,2 | 29,6 | 23,0 |
| 1970 | 35,7 | 32,0 | 24,8 |
| 1975 | 38,3 | 34,3 | 26,6 |
| 1980 | 38,0 | 34,0 | 26,3 |
| B. Bei um 25 v. H. abnehmender Geburtenhäufigkeit | | | |
| 1945 | 25,7 | 22,8 | 17,5 |
| 1950 | 27,2 | 24,3 | 18,8 |
| 1955 | 28,7 | 25,8 | 20,1 |
| 1960 | 30,7 | 27,5 | 21,6 |
| 1965 | 34,3 | 31,0 | 24,3 |
| 1970 | 38,4 | 34,8 | 27,3 |
| 1975 | 43,1 | 39,1 | 30,8 |
| 1980 | 44,6 | 40,6 | 31,9 |

Entspannung der Lage eintreten. Die Zahl der Renten wird sich dann in langsam absteigender Linie ihrem Beharrungszustand annähern. Dieser kann aber endgültig erst dann erreicht werden, wenn die Angehörigen der stark besetzten Geburtsjahrgänge der Vorkriegszeit restlos aus dem Leben geschieden sind.

Mit dieser Entwicklung ist zu rechnen, wenn der Bevölkerungsnachwuchs ständig so groß sein würde wie im Jahre 1927. Bei einer Abnahme der Fortpflanzungshäufigkeit um 25 v. H. dagegen würde die Belastung der Versicherten rechnungsmäßig noch erheblich stärker ansteigen. Da jedoch die dann fehlenden einheimischen Arbeitskräfte zum großen Teil durch fremdländische Elemente ersetzt werden dürften, so würde die Zahl der Versicherten auch in diesem Falle sich wohl ungefähr auf der gleichen Höhe halten wie bei ausreichendem Bevölkerungsnachwuchs.

## VII. Ausblick auf die zukünftige Bevölkerungsentwicklung in Europa

Die Berechnungsergebnisse für das Deutsche Reich legen die Frage nahe, in welcher Richtung voraussichtlich die Bevölkerungsentwicklung der übrigen europäischen Länder sich bewegen wird und welche Veränderungen daraus für die bevölkerungspolitische Situation in Europa überhaupt zu erwarten sind.

Es sind daher auch Vorausberechnungen für eine Reihe außerdeutscher Staaten durchgeführt, von denen einigermaßen brauchbare neuere Sterbetafeln vorliegen. Unter diesen Ländern sind die nordischen sowie die west- und mitteleuropäischen Staaten mit Ausnahme von Belgien, Luxemburg, Österreich und der Schweiz vollständig vertreten. Die östlichen Länder werden durch Polen und die Ukraine, die südlichen Länder durch Italien repräsentiert. Im ganzen genommen geben also die Berechnungen einen ziemlich vollständigen Überblick über die voraussichtliche Bevölkerungsentwicklung im gesamten europäischen Raum.

Die Berechnungen für eine so große Anzahl von Staaten konnten naturgemäß nicht mit der gleichen Gründlichkeit und unter Berücksichtigung aller Entwicklungsfaktoren durchgeführt werden wie für das Deutsche Reich. Man mußte sich auf die Annahme gleichbleibender Lebendgeborenenzahl beschränken. Außerdem sind die Zahlen der Lebenden in der gröberen Zusammenfassung nach fünfjährigen Altersstufen und nur in Zeitabständen von je 5 Jahren berechnet. Ein Gleichbleiben der Lebendgeborenenzahl würde für die einzelnen Länder je nach der bisherigen Gestaltung der Geburtenhäufigkeit und der zukünftigen Entwicklung des fortpflanzungsfähigen Bevölkerungsteils sehr verschiedene Bedeutung haben. Darauf wird später bei der Erörterung der Berechnungsergebnisse noch näher einzugehen sein. Auch die Entwicklung der Sterblichkeit wird in den einzelnen Ländern vermutlich in verschiedener Weise und in verschiedenem Ausmaß von den durch die Sterbetafeln dargestellten Sterblichkeitsverhältnissen abweichen.

Die Berechnungsunterlagen sind folgenden amtlichen Quellen entnommen:

**Quellenverzeichnis**

| Land | Altersgliederung der Bevölkerung nach der letzten Volkszählung | Sterbetafel[1]) |
|---|---|---|
| Großbritannien | | |
| England ..... | The Registrar-General for England and Wales; Census 1921 General Tables. Außerdem: Fortgeschriebene Altersgliederung für 1925: The Registrar-General's Statistical Review of England and Wales for 1925, Text. | Sterbetafel für England und Wales 1920/22: The Registrar-General's decennial Supplement 1921; Part 1: Life tables |
| Schottland ... | Census of Scotland 1921 Vol II. | |
| Italien ..... | Censimento della popolazione del regno d'Italia al 1° dic. 1921. XIX Relazione generale. | Sterbetafel 1920/21: Annuario Statistico Italiano Anno 1929. |
| Niederlande .... | Statistiek van Nederland No. 352. | Sterbetafel 1910/20: Bydragen tot de Statistiek van Nederland N. V. No. 367. |
| Schweden ..... | Sveriges Officiella Statistik, Folkräkningen den 31. XII. 1920 Bd. III. | Sterbetafel 1911/20: Dödlighets-och livslängstabeller för årtiondet 1911/20 av Statistiska Centralbyrån. |
| Norwegen ..... | Folketellingen i Norge 1. des. 1920 H. III. (Norges off. Stat. VII 76). | Sterbetafel 1911/20: Norges offisielle Statistikk, VII. 142. |
| Dänemark ..... | Recensement Général de la Population 1921, 5, R, Lit A. No. 16. | Sterbetafel 1921/25: Statistisk Aarbog XXXII, Jahrg. 1927. |
| Polen ..... | Le premier Recensement général de la République Polonaise; Tabl. relatifs à la Pologne entière (Stat. de la Pologne Tome 31). (Auf das jetzige Gebiet umgerechnet.) | Sterbetafel für Posen und Pommerellen 1922: Revue trimestrielle de Statistique, Tome V(1928), Fasc. 3. |
| Ukraine (USSR) | L'Ukraïne, Annuaire Statistique pour l'année 1928. | Sterbetafel 1925/26: Statistique de la population de l'Ukraïne contemporaine (1929). |

Für Frankreich sind die Vorausberechnungen von Alfred Sauvy «La population française jusqu'en 1956» (Journal de la Société de Statistique de Paris 1928, Nr. 12 und 1929, Nr. 1) verwertet. Diese Berechnungen beruhen auf der französischen Sterbetafel für 1920/23 und der Annahme, daß die allgemeinen Fruchtbarkeitsziffern in den fünfjährigen Stufen des gebärfähigen Alters ständig gleich denen von 1920/24 bleiben. Es ist also nicht berücksichtigt, daß die Verheiratetenquoten des weiblichen Geschlechts in Frankreich nach ihrer durch die Kriegsverluste bedingten Abnahme mit der Zeit wieder ansteigen. Die ursprünglichen Vorausberechnungen reichen nur bis 1956. Sie sind hier bis 1960 weitergeführt.

Die voraussichtliche Aufgliederung der Bevölkerung der einzelnen Länder nach Geschlecht und fünfjährigen Altersklassen ist in den Hauptübersichten am Schluß wiedergegeben. In der Übersicht auf S. 678 sind die Berechnungsergebnisse zu den drei großen Gruppen der Kinder von unter 15 Jahren, der erwerbsfähigen Bevölkerung (15 bis 65 Jahre) und der nicht mehr erwerbsfähigen Bevölkerung im Alter von über 65 Jahren zusammengefaßt.

Bei der Betrachtung der Meßziffern fällt zunächst auf, daß die Gesamtzahl der Bevölkerung außer in Frankreich auch in Großbritannien, Schweden und Norwegen voraussichtlich eine noch geringere Zunahme erfährt als im Deutschen Reich. Während die Bevölkerungszahl im Deutschen Reich bei gleichbleibender Lebendgeborenenzahl von 1925 bis 1960 noch um 12 v. H. ansteigen würde, vermag sie in Großbritannien unter der gleichen Annahme nur noch um 6 v. H., in Schweden um 3 v. H. und in Norwegen um 11 v. H. zuzunehmen. Der Grund hierfür liegt hauptsächlich darin, daß im Deutschen Reich die mittleren

[1]) Die Sterbetafeln sind in »Statistik des Deutschen Reichs«, Band 360, S. 168 auszugsweise wiedergegeben.

**Voraussichtliche Bevölkerungsentwicklung europäischer Staaten unter der Annahme gleichbleibender Lebendgeborenenzahl [1])**

| Altersgruppen (von .. bis unter .. Jahren) | a) Absolute Zahlen (in 1000) Bevölkerung am 1. Januar | | | | | | | | b) Meßziffern: Bevölkerung von 1925 = 100 gesetzt Bevölkerung am 1. Januar | | | | | | | |
|---|---|---|---|---|---|---|---|---|---|---|---|---|---|---|---|---|
| | 1925 | 1930 | 1935 | 1940 | 1945 | 1950 | 1955 | 1960 | 1925 | 1930 | 1935 | 1940 | 1945 | 1950 | 1955 | 1960 |
| **Deutsches Reich** | | | | | | | | | | | | | | | | |
| 0—15 | 16 072 | 14 997 | 16 121 | 15 328 | 15 152 | 15 152 | 15 152 | 15 152 | 100 | 93 | 100 | 95 | 94 | 94 | 94 | 94 |
| 15—65 | 42 745 | 45 232 | 45 191 | 46 739 | 47 248 | 47 581 | 47 655 | 47 527 | 100 | 106 | 106 | 109 | 111 | 111 | 111 | 111 |
| 65 und darüber | 3 594 | 4 108 | 4 687 | 5 276 | 5 970 | 6 365 | 6 739 | 7 071 | 100 | 114 | 130 | 147 | 166 | 177 | 188 | 197 |
| **insgesamt** | **62 411** | **64 337** | **65 999** | **67 343** | **68 370** | **69 098** | **69 546** | **69 750** | **100** | **103** | **106** | **108** | **110** | **111** | **111** | **112** |
| **Frankreich** | | | | | | | | | | | | | | | | |
| 0—15 | 8 610 | 8 555 | 9 813 | 9 365 | 8 851 | 8 409 | 8 241 | 8 321 | 100 | 99 | 114 | 109 | 103 | 98 | 96 | 97 |
| 15—65 | 26 969 | 27 085 | 25 807 | 25 949 | 25 892 | 25 828 | 25 609 | 25 230 | 100 | 100 | 96 | 96 | 96 | 96 | 95 | 94 |
| 65 und darüber | 3 682 | 3 869 | 3 986 | 4 125 | 4 264 | 4 291 | 4 253 | 4 165 | 100 | 105 | 108 | 112 | 116 | 117 | 116 | 113 |
| **insgesamt** | **39 261** | **39 509** | **39 606** | **39 439** | **39 007** | **38 528** | **38 103** | **37 716** | **100** | **101** | **101** | **100** | **99** | **98** | **97** | **96** |
| **Großbritannien (England u. Wales, Schottland)** | | | | | | | | | | | | | | | | |
| 0—15 | 11 612 | 10 829 | 10 607 | 10 060 | 10 009 | 10 009 | 10 009 | 10 009 | 100 | 93 | 91 | 87 | 86 | 86 | 86 | 86 |
| 15—65 | 29 560 | 30 657 | 31 258 | 31 861 | 31 871 | 31 709 | 31 586 | 31 317 | 100 | 104 | 106 | 108 | 108 | 107 | 107 | 106 |
| 65 und darüber | 2 583 | 3 188 | 3 565 | 4 079 | 4 476 | 4 814 | 4 961 | 5 133 | 100 | 123 | 138 | 158 | 173 | 186 | 192 | 199 |
| **insgesamt** | **43 755** | **44 674** | **45 430** | **46 000** | **46 356** | **46 532** | **46 556** | **46 459** | **100** | **102** | **104** | **105** | **106** | **106** | **106** | **106** |
| **Italien** | | | | | | | | | | | | | | | | |
| 0—15 | 12 789 | 12 680 | 13 864 | 12 844 | 12 840 | 12 840 | 12 840 | 12 840 | 100 | 99 | 108 | 100 | 100 | 100 | 100 | 100 |
| 15—65 | 24 068 | 25 990 | 26 581 | 29 025 | 30 415 | 31 642 | 33 112 | 33 567 | 100 | 108 | 110 | 121 | 126 | 131 | 138 | 139 |
| 65 und darüber | 2 844 | 2 928 | 2 990 | 3 093 | 3 229 | 3 403 | 3 628 | 3 868 | 100 | 103 | 105 | 109 | 114 | 120 | 128 | 136 |
| **insgesamt** | **39 701** | **41 598** | **43 435** | **44 962** | **46 484** | **47 885** | **49 580** | **50 275** | **100** | **105** | **109** | **113** | **117** | **121** | **125** | **127** |
| **Niederlande** | | | | | | | | | | | | | | | | |
| 0—15 | 2 386 | 2 437 | 2 466 | 2 328 | 2 321 | 2 321 | 2 321 | 2 321 | 100 | 102 | 103 | 98 | 97 | 97 | 97 | 97 |
| 15—65 | 4 509 | 4 926 | 5 224 | 5 655 | 5 910 | 6 130 | 6 317 | 6 461 | 100 | 109 | 116 | 125 | 131 | 136 | 140 | 143 |
| 65 und darüber | 424 | 466 | 515 | 567 | 631 | 684 | 735 | 794 | 100 | 110 | 121 | 134 | 149 | 161 | 173 | 187 |
| **insgesamt** | **7 319** | **7 829** | **8 205** | **8 550** | **8 862** | **9 135** | **9 373** | **9 576** | **100** | **107** | **112** | **117** | **121** | **125** | **128** | **131** |
| **Schweden** | | | | | | | | | | | | | | | | |
| 0—15 | 1 698 | 1 559 | 1 466 | 1 322 | 1 314 | 1 314 | 1 314 | 1 314 | 100 | 92 | 86 | 78 | 77 | 77 | 77 | 77 |
| 15—65 | 3 830 | 4 013 | 4 150 | 4 312 | 4 304 | 4 278 | 4 229 | 4 155 | 100 | 105 | 108 | 113 | 112 | 112 | 110 | 108 |
| 65 und darüber | 514 | 549 | 554 | 570 | 606 | 645 | 693 | 743 | 100 | 107 | 108 | 111 | 118 | 125 | 135 | 144 |
| **insgesamt** | **6 042** | **6 121** | **6 170** | **6 204** | **6 224** | **6 237** | **6 236** | **6 212** | **100** | **101** | **102** | **103** | **103** | **103** | **103** | **103** |
| **Norwegen** | | | | | | | | | | | | | | | | |
| 0—15 | 863 | 817 | 763 | 683 | 675 | 675 | 675 | 675 | 100 | 95 | 88 | 79 | 78 | 78 | 78 | 78 |
| 15—65 | 1 681 | 1 800 | 1 897 | 2 014 | 2 043 | 2 062 | 2 065 | 2 056 | 100 | 107 | 113 | 120 | 122 | 123 | 123 | 122 |
| 65 und darüber | 212 | 223 | 232 | 242 | 263 | 276 | 295 | 320 | 100 | 105 | 109 | 114 | 124 | 130 | 139 | 151 |
| **insgesamt** | **2 756** | **2 840** | **2 892** | **2 939** | **2 981** | **3 013** | **3 035** | **3 051** | **100** | **103** | **105** | **107** | **108** | **109** | **110** | **111** |
| **Dänemark** | | | | | | | | | | | | | | | | |
| 0—15 | 1 034 | 998 | 985 | 926 | 926 | 926 | 926 | 926 | 100 | 97 | 95 | 90 | 90 | 90 | 90 | 90 |
| 15—65 | 2 136 | 2 293 | 2 428 | 2 590 | 2 674 | 2 739 | 2 789 | 2 827 | 100 | 107 | 114 | 121 | 125 | 128 | 131 | 132 |
| 65 und darüber | 236 | 253 | 267 | 289 | 321 | 352 | 383 | 410 | 100 | 107 | 113 | 122 | 136 | 149 | 162 | 174 |
| **insgesamt** | **3 406** | **3 544** | **3 680** | **3 805** | **3 921** | **4 017** | **4 098** | **4 163** | **100** | **104** | **108** | **112** | **115** | **118** | **120** | **122** |
| **Polen** | | | | | | | | | | | | | | | | |
| 0—15 | 10 636 | 10 745 | 12 218 | 11 552 | 11 622 | 11 622 | 11 622 | 11 622 | 100 | 101 | 115 | 109 | 109 | 109 | 109 | 109 |
| 15—65 | 17 277 | 18 777 | 19 485 | 22 173 | 24 065 | 25 862 | 27 503 | 28 925 | 100 | 109 | 113 | 128 | 139 | 150 | 159 | 167 |
| 65 und darüber | 1 120 | 1 340 | 1 540 | 1 744 | 1 841 | 1 949 | 2 065 | 2 240 | 100 | 119 | 137 | 155 | 164 | 174 | 184 | 200 |
| **insgesamt** | **29 033** | **30 862** | **33 243** | **35 469** | **37 528** | **39 433** | **41 190** | **42 787** | **100** | **106** | **115** | **122** | **129** | **136** | **142** | **147** |
| **Ukraine (USSR) [2])** | | | | | | | | | | | | | | | | |
| 0—15 | 10 791 | 11 694 | 12 570 | 12 765 | 11 588 | 11 588 | 11 588 | 11 588 | 100 | 108 | 116 | 118 | 107 | 107 | 107 | 107 |
| 15—65 | 17 132 | 18 074 | 19 282 | 21 082 | 24 223 | 25 912 | 26 698 | 28 561 | 100 | 105 | 113 | 123 | 141 | 151 | 156 | 167 |
| 65 und darüber | 1 077 | 1 113 | 1 328 | 1 504 | 1 693 | 1 905 | 2 193 | 2 479 | 100 | 103 | 123 | 140 | 157 | 177 | 204 | 230 |
| **insgesamt** | **29 000** | **30 881** | **33 180** | **35 351** | **37 504** | **39 405** | **40 479** | **42 628** | **100** | **106** | **114** | **122** | **129** | **136** | **140** | **147** |

[1]) Für Frankreich unter der Annahme ständig gleichbleibender allgem. Fruchtbarkeitsziffern. — [2]) Für 1925: Zählung vom 17. Dezember 1926.

Altersstufen beim männlichen Geschlecht infolge der Kriegsverluste und die Jahrgänge 1915 bis 1919 infolge des starken Geburtenausfalls gegenwärtig verhältnismäßig sehr schwach besetzt sind. In Großbritannien dagegen waren die Kriegsverluste und der Geburtenausfall der Kriegsjahre bedeutend geringer und die neutralen Länder Schweden und Norwegen haben durch die Kriegswirren so gut wie gar keine Bevölkerungsverluste erlitten. Während daher in diesen Ländern die konstant gedachte Lebendgeborenenzahl durchweg niedriger ist als die Geburtenzahlen der vorhergegangenen Jahrzehnte, bedeutet im Deutschen Reich ein Gleichbleiben der Lebendgeborenenzahl von 1927 gegenüber den Jahrgängen 1915 bis 1919 immer noch eine erhebliche Zunahme der Zahl der Lebenden und gegenüber den durch die Kriegsverluste geschwächten Jahrgängen des männlichen Geschlechts wenigstens einen bedeutend geringeren Rückgang als nach den ursprünglichen Geburtenzahlen der im Felde gewesenen Jahrgänge.

Dieses ist auch bei dem Vergleich des Bevölkerungswachstums in den übrigen neutralen Ländern mit der Entwicklung in den am Weltkrieg beteiligt gewesenen Staaten zu beachten.

Die unterschiedliche Bewegung der Geburtenzahl der einzelnen Länder in den letzten Jahrfünften geht aus der folgenden Übersicht hervor.

In Großbritannien, Schweden, Norwegen und auch in Dänemark wurden im Jahre 1927 bzw. 1928 erheblich weniger Kinder geboren als im Durchschnitt der Kriegsjahre. Daher erfährt die Zahl der Kinder unter der Annahme gleichbleibender Lebendgeborenenzahl wie 1927 bzw. 1928 im Alter von unter 15 Jahren in diesen Ländern gegenüber 1925 eine weit stärkere Abnahme als z. B. im Deutschen Reich, wo die Geburtenzahl im Jahre 1927 noch um 18 v. H. über der durchschnittlichen Lebendgeborenenzahl der Jahre 1915 bis 1919 lag.

| Länder | Gesamtzahl der Lebendgeborenen (in 1000) in den Jahrfünften | | | | | Meßziffern 1910/14 = 100 gesetzt | | | | | Als konstant angenommene Lebendgeborenenzahl | |
|---|---|---|---|---|---|---|---|---|---|---|---|---|
| | 1905 bis 1909 | 1910 bis 1914 | 1915 bis 1919 | 1920 bis 1924 | 1925 bis 1928[1]) | 1905 bis 1909 | 1910 bis 1914 | 1915 bis 1919 | 1920 bis 1924 | 1925 bis 1928[1]) | Jahr: 19.. Zahl (in 1000) | Meßziffer, Durchschnitt von 1915/19 = 100 gesetzt |
| Deutsches Reich | 8 740 | 8 140 | 4 927 | 7 042 | 6 081 | 107 | 100 | 61 | 87 | 75 | 27 : 1 160 | 118 |
| Frankreich | 4 204 | 3 949 | 2 228 | 3 921 | 3 781 | 106 | 100 | 56 | 99 | 96 | [2]) | [2]) |
| Großbritannien (England und Schottland) | 5 289 | 5 026 | 4 150 | 4 669 | 3 899 | 105 | 100 | 83 | 93 | 78 | 28 : 757 | 91 |
| Italien | 5 472 | 5 608 | 4 093 | 5 600 | 5 280 | 98 | 100 | 73 | 100 | 94 | 28 : 1 071 | 131 |
| Niederlande | 856 | 857 | 845 | 933 | 888 | 100 | 100 | 99 | 109 | 104 | 28 : 179 | 106 |
| Schweden | 687 | 661 | 599 | 606 | 506 | 104 | 100 | 91 | 92 | 77 | 27 : 98 | 82 |
| Norwegen | 306 | 307 | 306 | 317 | 261 | 100 | 100 | 100 | 103 | 85 | 27 : 50 | 82 |
| Dänemark | 374 | 369 | 354 | 380 | 349 | 101 | 100 | 96 | 103 | 95 | 28 : 68 | 96 |
| Ukraine (USSR) | 5 579 | 5 759 | . | . | 5 876 | 97 | 100 | . | . | 102 | 29 : 1 045 | . |

[1]) Auf 5 Geburtsjahrgänge umgerechnet. — [2]) Für Frankreich ist angenommen, daß die allgemeinen Fruchtbarkeitsziffern in fünfjährigen Altersstufen ständig gleich denen von 1920—24 bleiben. Vgl. Quellenangabe

Die Zahl der gebärfähigen Frauen im Alter von 15 bis unter 45 Jahren nimmt in den einzelnen Ländern nach den Berechnungen folgende Entwicklung:

| Land | Gesamtzahl der Frauen im Alter von 15 bis unter 45 Jahren (in 1000) | | | | | | | |
|---|---|---|---|---|---|---|---|---|
| | 1925 | 1930 | 1935 | 1940 | 1945 | 1950 | 1955 | 1960 |
| Deutsches Reich | 16 108 | 16 801 | 16 144 | 16 267 | 15 868 | 15 208 | 14 457 | 13 863 |
| Frankreich | 9 381 | 9 299 | 8 535 | 8 524 | 8 434 | 8 251 | 8 021 | 7 756 |
| Großbritannien | 10 896 | 11 027 | 10 965 | 10 968 | 10 678 | 10 312 | 9 908 | 9 568 |
| Italien | 8 908 | 9 622 | 9 580 | 10 417 | 10 905 | 11 134 | 11 154 | 11 103 |
| Niederlande | 1 668 | 1 808 | 1 893 | 2 036 | 2 091 | 2 122 | 2 133 | 2 134 |
| Schweden | 1 395 | 1 455 | 1 470 | 1 488 | 1 441 | 1 377 | 1 308 | 1 245 |
| Norwegen | 636 | 674 | 702 | 732 | 716 | 691 | 665 | 642 |
| Dänemark | 808 | 857 | 889 | 933 | 935 | 926 | 911 | 892 |
| Polen | 7 024 | 7 677 | 7 846 | 8 936 | 9 436 | 9 634 | 9 716 | 9 879 |
| Ukraine (USSR) | 7 100 | 7 600 | 7 917 | 8 540 | 9 579 | 9 837 | 9 973 | 9 856 |

In Frankreich und Großbritannien nimmt die Gesamtzahl der gebärfähigen Frauen in Auswirkung des Geburtenausfalls während der Kriegsjahre, in Großbritannien auch wegen des starken Geburtenrückgangs nach dem Kriege, ebenso wie im Deutschen Reich bereits von 1930 an fast ständig ab. Eine stärkere Beeinträchtigung der Bevölkerungsfortpflanzung dieser Länder wird sich jedoch erst nach 1935 bemerkbar machen, wenn die schwach besetzten Geburtsjahrgänge 1915 bis 1919 in die fruchtbarsten Altersstufen von über 20 Jahren aufrücken. Auch in Italien erfährt die Zahl der 15- bis 45jährigen Frauen in Auswirkung des Geburtenausfalls der Kriegsjahre nach 1930 zunächst eine geringfügige Abnahme, sie setzt hier jedoch später ihren bisherigen Anstieg bis fast zum Jahre 1960 weiter fort. In den skandinavischen Ländern ist bis etwa zum Jahre 1940 noch eine, wenn auch nur geringfügige Erweiterung der Fortpflanzungsbasis zu erwarten. Dann nimmt die Zahl der gebärfähigen Frauen auch in diesen Ländern ab. In den heute noch verhältnismäßig geburtenreichen Niederlanden dagegen vermag die Zahl der 15- bis 45jährigen Frauen bis zum Jahre 1960 anzusteigen. Eine besonders starke Zunahme erfährt sie in den slawischen Gebieten Polen und Ukraine.

Demnach müßte die relative Geburtenhäufigkeit, damit die Lebendgeborenenzahl unverändert bleibt, in Großbritannien, im Deutschen Reich und in Frankreich nach einer anfänglichen Abnahme spätestens vom Jahre 1935 an wieder mehr oder weniger über das gegenwärtige Niveau ansteigen. Auch in Schweden, Norwegen und Dänemark hätte nach 1940 eine Belebung der Fortpflanzungshäufigkeit zu erfolgen. Für die übrigen Länder dagegen setzt das Gleichbleiben der Lebendgeborenenzahl eine zum Teil recht erhebliche Abnahme der Geburtenhäufigkeit voraus. Die allgemeine Fruchtbarkeitsziffer würde unter dieser Annahme bis 1960 in Italien um 15 v. H., in den Niederlanden um 19 v. H., in Polen um 27 v. H. und in der Ukraine sogar um 37 v. H. unter ihren gegenwärtigen Stand herabsinken können. In Anbetracht der Länge des Zeitraums erscheint eine so starke Abnahme der Geburtenhäufigkeit in diesen Ländern durchaus möglich. Dagegen kann eine Wiederzunahme der Fortpflanzungshäufigkeit in Ländern wie Großbritannien, Frankreich, Skandinavien und im Deutschen Reich für absehbare Zeit wohl bezweifelt werden. In diesen Ländern dürfte daher auf jeden Fall nach einigen Jahren ein weiterer Rückgang der jährlichen Lebendgeborenenzahl zu erwarten sein, wie er sich für Frankreich unter der Annahme gleichbleibender Geburtenhäufigkeit ergibt.

**Die für ein ständiges Gleichbleiben der Geburtenzahl erforderliche Entwicklung der allgemeinen Fruchtbarkeitsziffer**

| Land | Auf 1 000 Frauen kommen Lebendgeborene in den Jahren | | | | | |
|---|---|---|---|---|---|---|
| | 1926/27[1]) | 1930 | 1935 | 1940 | 1950 | 1960 |
| Deutsches Reich | 73,0 | 69 | 72 | 71 | 76 | 84 |
| Großbritannien | 71,2 | 69 | 69 | 69 | 73 | 79 |
| Italien | 113,5 | 111 | 112 | 103 | 96 | 96 |
| Niederlande | 103,9 | 99 | 95 | 88 | 84 | 84 |
| Schweden | 71,3 | 67 | 67 | 66 | 71 | 79 |
| Norwegen | 81,3 | 74 | 71 | 68 | 72 | 78 |
| Dänemark | 83,9 | 80 | 77 | 73 | 74 | 77 |
| Polen | 136,0 | 128 | 125 | 110 | 102 | 99 |
| Ukraine (USSR) | 168,2 | 138 | 132 | 122 | 106 | 106 |
| | Zahl der Lebendgeborenen bei gleichbleibender Geburtenhäufigkeit (in 1000) | | | | | |
| Frankreich | 754 | 740 | 715 | 638 | 639 | 645 |

Unter Berücksichtigung der Aussichten, die für ein Gleichbleiben der Lebendgeborenenzahl in den einzelnen Ländern bestehen, stellt die bevölkerungspolitische Lage in Europa sich wie folgt dar:

Die Bevölkerung der west-, mittel- und nordeuropäischen Länder wird im allgemeinen nur noch sehr wenig anwachsen. Die Bevölkerung Frankreichs befindet sich schon seit mehreren Jahrzehnten im Stadium der Stagnation, sie kann bei einer auch nur geringfügigen Abnahme der Geburtenhäufigkeit sich schon nach 1935 nicht mehr aus eigener Kraft erhalten. Im Deutschen Reich, Großbritannien und in den skandinavischen Ländern ist nur noch mit einer Bevölkerungszunahme um höchstens 5 bis 10 v. H. zu rechnen. Bei einem weiteren starken Wanderungsverlust dieser Länder dürfte jedoch noch nicht einmal dieses geringfügige Bevölkerungswachstum erreicht werden, zumal damit zu rechnen ist, daß die Besserung der Sterblichkeitsverhältnisse in diesen Ländern durch einen weiteren Geburtenrückgang ausgeglichen wird. Auch die kleineren Länder des west- und mitteleuropäischen Raums wie Belgien, Luxemburg, die Schweiz und Österreich haben ihrer sehr niedrigen Geburtenhäufigkeit[2]) nach keine wesentliche Bevölkerungszunahme mehr zu erwarten. Eine Ausnahme bilden nur die Niederlande und vielleicht Dänemark, deren Bevölkerungszahl bis zum Jahre 1960 günstigstenfalls noch um 31 bzw. 22 v. H. ansteigen kann. Erheblich mehr ins Gewicht fällt schon die noch starke Vermehrungskraft der größeren südromanischen Völker. Die Bevölkerungszahl Italiens insbesondere wird bei nicht allzu starker Abnahme der Fortpflanzungshäufigkeit im Laufe der nächsten drei Jahrzehnte voraussichtlich noch um ein Fünftel bis ein Viertel anwachsen und dann mit etwa 50 Millionen um etwa 4 Millionen größer als die Bevölkerung Großbritanniens und um 14 Millionen größer als die Bevölkerungszahl Frankreichs sein. Gegenüber der baldigen allgemeinen Stagnation in den west- und mitteleuropäischen Ländern wird sich von seiten der slawischen Gebiete her ein immer stärker werdender Bevölkerungsüberdruck bemerkbar machen. Polen, das gegenwärtig rund 29 Millionen Einwohner beherbergt, wird bis 1960 voraussichtlich um 13 Millionen an Volkszahl zunehmen, so daß es dann Frankreich bereits um etwa 5 Millionen Einwohner überflügelt hat. Die Volkszahl der Sowjetunion wird, nach der Berechnung für die Ukraine zu urteilen, in den nächsten drei Jahrzehnten um etwa die Hälfte anwachsen. Hierbei ist noch nicht berücksichtigt, daß die Sterblichkeitsverhältnisse in den östlichen Ländern noch einer sehr starken Besserung fähig sind.

[1]) Nach der tatsächlichen Bevölkerungsbewegung der Länder in diesen Jahren. — [2]) Vgl. »Statistik des Deutschen Reichs«, Band 360, S. 194.

Zusammenfassend kann die Bevölkerungsentwicklung der einzelnen Staatengruppen Europas etwa folgendermaßen geschätzt werden:

| Staatengruppen | Bevölkerung um 1925 | | Geschätzte Bevölkerung im Jahre 1960 | |
|---|---|---|---|---|
| | Zahl (Millionen) | v. H. | Zahl (Millionen) | v. H. |
| West- und Mittel-Europa | 176,3 | 37,2 | 189,0 | 31,7 |
| Skandinavien einschl. Finnland | 15,7 | 3,3 | 17,6 | 3,0 |
| Südromanische Länder | 68,3 | 14,4 | 85,9 | 14,4 |
| Ostslawische Länder einschl. der baltischen Randstaaten und Rumänien | 165,4 | 35,0 | 243,1 | 40,8 |
| Tschechoslowakei, Ungarn[1] | 22,6 | 4,8 | 27,1 | 4,6 |
| Balkanländer[2] | 25,2 | 5,3 | 32,7 | 5,5 |
| **Europa zusammen** | **473,5** | **100,0** | **595,4** | **100,0** |

## Nachtrag

Während der Drucklegung sind in den «Notiziario demografico» (Istituto Centrale di Statistica del Regno d'Italia) 1930, Nr. 8 u. 9 vorläufige Ergebnisse von Vorausberechnungen C. Gini's über die zukünftige Bevölkerungsentwicklung Italiens veröffentlicht. Diesen Berechnungen sind folgende drei Annahmen zugrunde gelegt:

a) Unveränderte relative Geburtenhäufigkeit und Sterblichkeit.
b) Abnahme der relativen Geburtenhäufigkeit bis 1948 in Fortsetzung ihres Rückgangs von 1922 bis 1928, unveränderte Sterblichkeit wie 1920/21.
c) Abnahme der Geburtenhäufigkeit wie unter b), Rückgang der Sterblichkeit bis auf die Sterbeziffern in Neuseeland im Jahre 1927.

[1]) Für die Tschechoslowakei ist der ethnischen Zusammensetzung ihrer Bevölkerung entsprechend eine Zunahme von 20 v. H. angenommen. Desgl. für Ungarn. — [2]) Für die Balkanländer ist mit einer Bevölkerungszunahme von 30 v. H. wie für Italien gerechnet.

Die Wanderungsbewegung ist nicht berücksichtigt. Unter diesen Voraussetzungen würde die Gesamtbevölkerung Italiens wie folgt zunehmen:

**Voraussichtliche Zunahme der Bevölkerung in Italien nach Gini**

| Geschlecht | Bevölkerung Italiens in den Jahren | | | | |
|---|---|---|---|---|---|
| | 1921 | 1931 | 1941 | 1951 | 1961 |
| | | | Annahme a. | | |
| männlich | 19 206 | 21 949 | 25 219 | 28 111 | 31 668 |
| weiblich | 19 738 | 22 317 | 25 189 | 28 044 | 31 295 |
| **zusammen** | **38 944** | **44 266** | **50 408** | **56 155** | **62 963** |
| | | | Annahme b. | | |
| männlich | 19 206 | 21 247 | 22 953 | 23 952 | 24 930 |
| weiblich | 19 738 | 21 646 | 23 004 | 24 027 | 24 781 |
| **zusammen** | **38 944** | **42 893** | **45 957** | **47 979** | **49 711** |
| | | | Annahme c. | | |
| männlich | 19 206 | 21 686 | 23 903 | 25 936 | 28 055 |
| weiblich | 19 738 | 21 686 | 23 804 | 25 667 | 27 516 |
| **zusammen** | **38 944** | **43 372** | **47 707** | **51 603** | **55 571** |

Den oben wiedergegebenen Berechnungen für die Annahme gleichbleibender Lebendgeborenenzahl und unveränderter Sterblichkeit kommt der Entwicklungsfall b) am nächsten. Nach ihm würde die Bevölkerung Italiens im Jahre 1961 49,7 Millionen betragen gegenüber 50,3 Millionen im Jahre 1960 bei der Annahme gleichbleibender Lebendgeborenenzahl. Die für ein Gleichbleiben der Lebendgeborenenzahl vorausgesetzte Abnahme der Fruchtbarkeit in Italien entspricht also ungefähr dem von Gini angenommenen Rückgang der Geburtenhäufigkeit.

**Voraussichtliche Bevölkerungsentwicklung europäischer Staaten unter der Annahme gleichbleibender Geburtenzahl[1])**

| Alter (von .... bis unter .... Jahren) | Zahl der Lebenden (in 1 000) | | | | | | | | | | | | | | | | | |
|---|---|---|---|---|---|---|---|---|---|---|---|---|---|---|---|---|---|---|
| | Männliches Geschlecht | | | | | | | | | Weibliches Geschlecht | | | | | | | | |
| | Volkszählung um 1920 | Errechnete Zahl zu Beginn des Jahres | | | | | | | | Volkszählung um 1920 | Errechnete Zahl zu Beginn des Jahres | | | | | | | |
| | | 1925 | 1930 | 1935 | 1940 | 1945 | 1950 | 1955 | 1960 | | 1925 | 1930 | 1935 | 1940 | 1945 | 1950 | 1955 | 1960 |
| **Frankreich[1])** | | | | | | | | | | | | | | | | | | |
| 0 bis 5 | 1 212 | 1 765 | 1 690 | 1 642 | 1 535 | 1 421 | 1 411 | 1 445 | 1 463 | 1 186 | 1 721 | 1 643 | 1 597 | 1 494 | 1 384 | 1 374 | 1 406 | 1 422 |
| 5 » 10 | 1 503 | 938 | 1 711 | 1 637 | 1 591 | 1 488 | 1 376 | 1 367 | 1 400 | 1 498 | 923 | 1 670 | 1 594 | 1 549 | 1 451 | 1 343 | 1 334 | 1 365 |
| 10 » 15 | 1 711 | 1 635 | 928 | 1 692 | 1 619 | 1 574 | 1 471 | 1 361 | 1 352 | 1 695 | 1 628 | 913 | 1 651 | 1 577 | 1 533 | 1 434 | 1 328 | 1 319 |
| 15 » 20 | 1 729 | 1 695 | 1 612 | 915 | 1 668 | 1 596 | 1 552 | 1 450 | 1 342 | 1 717 | 1 677 | 1 601 | 898 | 1 624 | 1 550 | 1 508 | 1 411 | 1 307 |
| 20 » 25 | 1 405 | 1 680 | 1 647 | 1 567 | 889 | 1 621 | 1 554 | 1 508 | 1 409 | 1 639 | 1 682 | 1 635 | 1 561 | 875 | 1 583 | 1 511 | 1 469 | 1 375 |
| 25 » 30 | 1 231 | 1 400 | 1 625 | 1 594 | 1 516 | 861 | 1 568 | 1 501 | 1 458 | 1 552 | 1 573 | 1 634 | 1 588 | 1 516 | 850 | 1 537 | 1 468 | 1 427 |
| 30 » 35 | 1 252 | 1 204 | 1 355 | 1 573 | 1 543 | 1 467 | 831 | 1 519 | 1 454 | 1 511 | 1 517 | 1 527 | 1 586 | 1 541 | 1 471 | 825 | 1 492 | 1 425 |
| 35 » 40 | 1 273 | 1 244 | 1 160 | 1 306 | 1 517 | 1 487 | 1 414 | 803 | 1 468 | 1 496 | 1 481 | 1 471 | 1 480 | 1 537 | 1 494 | 1 426 | 800 | 1 447 |
| 40 » 45 | 1 315 | 1 232 | 1 190 | 1 110 | 1 250 | 1 451 | 1 423 | 1 354 | 769 | 1 439 | 1 451 | 1 431 | 1 422 | 1 431 | 1 486 | 1 444 | 1 381 | 775 |
| 45 » 50 | 1 270 | 1 281 | 1 167 | 1 127 | 1 052 | 1 185 | 1 375 | 1 348 | 1 283 | 1 330 | 1 390 | 1 393 | 1 375 | 1 366 | 1 374 | 1 427 | 1 387 | 1 326 |
| 50 » 55 | 1 131 | 1 171 | 1 191 | 1 086 | 1 049 | 979 | 1 103 | 1 279 | 1 254 | 1 204 | 1 257 | 1 320 | 1 324 | 1 306 | 1 297 | 1 306 | 1 356 | 1 318 |
| 55 » 60 | 1 014 | 1 023 | 1 060 | 1 079 | 983 | 949 | 886 | 998 | 1 157 | 1 101 | 1 109 | 1 174 | 1 232 | 1 236 | 1 219 | 1 211 | 1 219 | 1 266 |
| 60 » 65 | 845 | 889 | 888 | 921 | 935 | 853 | 824 | 769 | 866 | 959 | 1 013 | 1 004 | 1 063 | 1 115 | 1 119 | 1 103 | 1 097 | 1 104 |
| 65 » 70 | 644 | 682 | 726 | 725 | 751 | 762 | 696 | 672 | 627 | 767 | 807 | 869 | 863 | 914 | 958 | 963 | 948 | 943 |
| 70 » 75 | 721 | 479 | 498 | 531 | 528 | 550 | 556 | 508 | 490 | 966 | 607 | 629 | 678 | 673 | 714 | 747 | 750 | 738 |
| 75 » 80 | | 285 | 294 | 307 | 325 | 324 | 338 | 340 | 311 | | 406 | 404 | 419 | 453 | 448 | 476 | 497 | 499 |
| 80 » 85 | 153 | 113 | 123 | 128 | 134 | 141 | 141 | 148 | 149 | 254 | 186 | 206 | 205 | 215 | 229 | 227 | 242 | 253 |
| 85 und mehr | | 40 | 39 | 42 | 43 | 46 | 48 | 49 | 51 | | 77 | 81 | 88 | 89 | 92 | 99 | 99 | 104 |
| **Zusammen** | [2]) 18 445 | 18 756 | 18 904 | 18 982 | 18 928 | 18 755 | 18 567 | 18 419 | 18 303 | [3]) 20 353 | 20 505 | 20 605 | 20 624 | 20 511 | 20 252 | 19 961 | 19 684 | 19 413 |
| **Großbritannien (England und Wales und Schottland)** | | | | | | | | | | | | | | | | | | |
| 0 bis 5 | 1 920 | 2 045 | 1 758 | 1 735 | 1 735 | 1 735 | 1 735 | 1 735 | 1 735 | 1 874 | 1 994 | 1 729 | 1 698 | 1 698 | 1 698 | 1 698 | 1 698 | 1 698 |
| 5 » 10 | 2 007 | 1 794 | 1 945 | 1 689 | 1 668 | 1 668 | 1 668 | 1 668 | 1 668 | 1 989 | 1 758 | 1 911 | 1 668 | 1 638 | 1 638 | 1 638 | 1 638 | 1 638 |
| 10 » 15 | 2 084 | 2 016 | 1 757 | 1 925 | 1 671 | 1 650 | 1 650 | 1 650 | 1 650 | 2 066 | 2 005 | 1 729 | 1 892 | 1 650 | 1 620 | 1 620 | 1 620 | 1 620 |
| 15 » 20 | 1 967 | 2 054 | 1 974 | 1 738 | 1 904 | 1 653 | 1 632 | 1 632 | 1 632 | 2 014 | 2 043 | 1 971 | 1 710 | 1 871 | 1 631 | 1 602 | 1 602 | 1 602 |
| 20 » 25 | 1 651 | 1 871 | 2 000 | 1 941 | 1 710 | 1 872 | 1 626 | 1 605 | 1 605 | 1 929 | 1 961 | 2 009 | 1 942 | 1 685 | 1 843 | 1 607 | 1 579 | 1 579 |
| 25 » 30 | 1 512 | 1 567 | 1 817 | 1 961 | 1 904 | 1 676 | 1 836 | 1 595 | 1 574 | 1 824 | 1 871 | 1 915 | 1 966 | 1 908 | 1 656 | 1 811 | 1 580 | 1 552 |
| 30 » 35 | 1 436 | 1 480 | 1 518 | 1 777 | 1 919 | 1 863 | 1 640 | 1 797 | 1 560 | 1 703 | 1 780 | 1 824 | 1 879 | 1 928 | 1 872 | 1 624 | 1 776 | 1 550 |
| 35 » 40 | 1 423 | 1 381 | 1 426 | 1 477 | 1 730 | 1 868 | 1 813 | 1 596 | 1 748 | 1 646 | 1 629 | 1 731 | 1 783 | 1 838 | 1 887 | 1 831 | 1 588 | 1 738 |
| 40 » 45 | 1 369 | 1 393 | 1 322 | 1 378 | 1 428 | 1 672 | 1 806 | 1 752 | 1 543 | 1 541 | 1 612 | 1 577 | 1 685 | 1 738 | 1 789 | 1 837 | 1 783 | 1 547 |
| 45 » 50 | 1 304 | 1 300 | 1 321 | 1 265 | 1 320 | 1 367 | 1 601 | 1 729 | 1 678 | 1 392 | 1 454 | 1 551 | 1 526 | 1 630 | 1 681 | 1 732 | 1 777 | 1 725 |
| 50 » 55 | 1 090 | 1 219 | 1 214 | 1 245 | 1 194 | 1 245 | 1 290 | 1 511 | 1 631 | 1 168 | 1 316 | 1 382 | 1 482 | 1 459 | 1 559 | 1 607 | 1 655 | 1 699 |
| 55 » 60 | 879 | 955 | 1 108 | 1 115 | 1 143 | 1 096 | 1 143 | 1 184 | 1 386 | 953 | 1 036 | 1 227 | 1 295 | 1 390 | 1 368 | 1 461 | 1 507 | 1 553 |
| 60 » 65 | 677 | 771 | 833 | 976 | 982 | 1 008 | 965 | 1 007 | 1 043 | 767 | 867 | 937 | 1 117 | 1 180 | 1 265 | 1 245 | 1 331 | 1 372 |
| 65 » 70 | 506 | 335 | 628 | 685 | 803 | 808 | 829 | 795 | 829 | 604 | 634 | 745 | 810 | 965 | 1 019 | 1 093 | 1 077 | 1 150 |
| 70 » 75 | 316 | 364 | 412 | 466 | 509 | 596 | 599 | 615 | 589 | 425 | 468 | 501 | 591 | 643 | 766 | 809 | 869 | 855 |
| 75 » 80 | 178 | 186 | 226 | 257 | 292 | 319 | 373 | 375 | 385 | 264 | 277 | 319 | 344 | 407 | 442 | 526 | 556 | 596 |
| 80 » 85 | 76 | 85 | 90 | 111 | 125 | 143 | 156 | 183 | 184 | 129 | 143 | 152 | 177 | 190 | 225 | 245 | 290 | 307 |
| 85 und mehr | 28 | 30 | 38 | 41 | 50 | 56 | 63 | 69 | 81 | 58 | 61 | 77 | 83 | 95 | 102 | 121 | 132 | 157 |
| **Zusammen** | 20 423 | 20 846 | 21 387 | 21 782 | 22 087 | 22 295 | 22 425 | 22 498 | 22 521 | 22 346 | 22 909 | 23 287 | 23 648 | 23 913 | 24 061 | 24 107 | 24 058 | 23 938 |
| **Italien** | | | | | | | | | | | | | | | | | | |
| 0 bis 5 | 1 848 | 2 805 | 2 300 | 2 298 | 2 298 | 2 298 | 2 298 | 2 298 | 2 298 | 1 770 | 2 684 | 2 207 | 2 205 | 2 205 | 2 205 | 2 205 | 2 205 | 2 205 |
| 5 » 10 | 2 102 | 1 560 | 2 615 | 2 142 | 2 140 | 2 140 | 2 140 | 2 140 | 2 140 | 2 028 | 1 516 | 2 520 | 2 061 | 2 060 | 2 060 | 2 060 | 2 060 | 2 060 |
| 10 » 15 | 2 172 | 2 141 | 1 538 | 2 677 | 2 111 | 2 109 | 2 109 | 2 109 | 2 109 | 2 098 | 2 083 | 1 500 | 2 481 | 2 030 | 2 028 | 2 028 | 2 028 | 2 028 |
| 15 » 20 | 1 915 | 1 998 | 2 110 | 1 515 | 2 536 | 2 078 | 2 076 | 2 076 | 2 076 | 1 898 | 1 958 | 2 057 | 1 475 | 2 439 | 1 995 | 1 993 | 1 993 | 1 993 |
| 20 » 25 | 1 658 | 1 659 | 1 948 | 2 054 | 1 474 | 2 469 | 2 023 | 2 021 | 2 021 | 1 736 | 1 675 | 1 919 | 2 006 | 1 437 | 2 378 | 1 944 | 1 943 | 1 943 |
| 25 » 30 | 1 332 | 1 242 | 1 611 | 1 889 | 1 992 | 1 430 | 2 394 | 1 962 | 1 960 | 1 528 | 1 360 | 1 636 | 1 864 | 1 949 | 1 397 | 2 310 | 1 889 | 1 888 |
| 30 » 35 | 1 229 | 1 251 | 1 209 | 1 566 | 1 837 | 1 937 | 1 390 | 2 757 | 1 910 | 1 400 | 1 442 | 1 327 | 1 588 | 1 810 | 1 892 | 1 356 | 2 242 | 1 834 |
| 35 » 40 | 1 115 | 1 149 | 1 217 | 1 174 | 1 521 | 1 784 | 1 881 | 1 351 | 2 261 | 1 238 | 1 313 | 1 407 | 1 287 | 1 539 | 1 755 | 1 834 | 1 314 | 2 174 |
| 40 » 45 | 1 043 | 1 046 | 1 113 | 1 176 | 1 135 | 1 470 | 1 724 | 1 819 | 1 306 | 1 100 | 1 160 | 1 276 | 1 360 | 1 243 | 1 488 | 1 697 | 1 773 | 1 271 |
| 45 » 50 | 965 | 971 | 1 004 | 1 067 | 1 128 | 1 088 | 1 411 | 1 655 | 1 745 | 985 | 1 030 | 1 124 | 1 230 | 1 311 | 1 198 | 1 434 | 1 635 | 1 709 |
| 50 » 55 | 858 | 886 | 921 | 950 | 1 010 | 1 067 | 1 030 | 1 335 | 1 565 | 877 | 915 | 988 | 1 072 | 1 174 | 1 251 | 1 144 | 1 369 | 1 560 |
| 55 » 60 | 790 | 782 | 821 | 863 | 881 | 936 | 989 | 954 | 1 237 | 796 | 810 | 864 | 927 | 1 006 | 1 102 | 1 175 | 1 073 | 1 285 |
| 60 » 65 | 701 | 699 | 699 | 734 | 762 | 787 | 837 | 885 | 854 | 727 | 722 | 739 | 784 | 841 | 913 | 1 000 | 1 066 | 975 |
| 65 » 70 | 528 | 580 | 588 | 588 | 618 | 642 | 662 | 704 | 744 | 537 | 610 | 618 | 630 | 669 | 718 | 779 | 853 | 909 |
| 70 » 75 | 393 | 405 | 436 | 442 | 442 | 463 | 482 | 497 | 528 | 409 | 419 | 464 | 468 | 477 | 505 | 543 | 589 | 645 |
| 75 » 80 | 224 | 253 | 250 | 268 | 272 | 272 | 285 | 296 | 306 | 225 | 265 | 260 | 286 | 288 | 294 | 312 | 334 | 363 |
| 80 » 85 | 97 | 110 | 112 | 111 | 118 | 120 | 120 | 126 | 131 | 109 | 113 | 120 | 117 | 129 | 130 | 132 | 140 | 150 |
| 85 und mehr | 34 | 39 | 37 | 36 | 37 | 38 | 40 | 40 | 41 | 42 | 50 | 43 | 44 | 43 | 47 | 48 | 49 | 51 |
| **Zusammen** | [4]) 19 090 | 19 576 | 20 529 | 21 550 | 22 312 | 23 128 | 23 891 | 53 025 | 25 232 | [5]) 19 621 | 20 125 | 21 069 | 21 885 | 22 650 | 23 356 | 23 994 | 24 555 | 25 043 |

[1]) Für Frankreich: unter der Annahme ständig gleichbleibender allgemeiner Fruchtbarkeitsziffern wie 1920—24. — [2]) Einschl. 36 000 Personen unbekannten Alters. — [3]) Desgl. 39 000. — [4]) Desgl. 86 000. — [5]) Desgl. 118 000.

Noch: **Voraussichtliche Bevölkerungsentwicklung europäischer Staaten unter der Annahme gleichbleibender Geburtenzahl**

| Alter (von .... bis unter .... Jahren) | Zahl der Lebenden (in 1 000) | | | | | | | | |
|---|---|---|---|---|---|---|---|---|---|
| | Männliches Geschlecht | | | | | | | | |
| | Volkszählung um 1920 | Errechnete Zahl zu Beginn des Jahres | | | | | | | |
| | | 1925 | 1930 | 1935 | 1940 | 1945 | 1950 | 1955 | 1960 |
| **Niederlande** | | | | | | | | | |
| 0 bis 5 | 396 | 476 | 410 | 406 | 406 | 406 | 406 | 406 | 406 |
| 5 » 10 | 377 | 366 | 461 | 392 | 388 | 388 | 388 | 388 | 388 |
| 10 » 15 | 363 | 369 | 367 | 456 | 388 | 384 | 384 | 384 | 384 |
| 15 » 20 | 341 | 353 | 369 | 362 | 450 | 383 | 379 | 379 | 379 |
| 20 » 25 | 298 | 324 | 351 | 361 | 355 | 440 | 375 | 371 | 371 |
| 25 » 30 | 263 | 284 | 320 | 343 | 353 | 346 | 430 | 366 | 362 |
| 30 » 35 | 233 | 249 | 281 | 313 | 335 | 345 | 338 | 420 | 358 |
| 35 » 40 | 213 | 224 | 246 | 274 | 305 | 327 | 336 | 330 | 410 |
| 40 » 45 | 196 | 201 | 221 | 239 | 266 | 296 | 318 | 327 | 321 |
| 45 » 50 | 171 | 186 | 197 | 213 | 231 | 260 | 286 | 306 | 315 |
| 50 » 55 | 146 | 157 | 179 | 187 | 203 | 219 | 244 | 272 | 291 |
| 55 » 60 | 127 | 133 | 148 | 166 | 174 | 188 | 204 | 227 | 252 |
| 60 » 65 | 97 | 109 | 121 | 132 | 149 | 156 | 168 | 182 | 203 |
| 65 » 70 | 77 | 80 | 93 | 102 | 112 | 125 | 131 | 142 | 154 |
| 70 » 75 | 54 | 59 | 62 | 71 | 78 | 85 | 96 | 100 | 108 |
| 75 » 80 | 35 | 34 | 39 | 40 | 46 | 51 | 56 | 62 | 65 |
| 80 » 85 | 17 | 18 | 17 | 20 | 21 | 24 | 26 | 28 | 32 |
| 85 und mehr | 6 | 7 | 7 | 7 | 8 | 8 | 10 | 11 | 12 |
| **Zusammen** | **3 410** | **3 629** | **3 889** | **4 084** | **4 268** | **4 431** | **4 575** | **4 701** | **4 811** |
| **Schweden** | | | | | | | | | |
| 0 bis 5 | 288 | 309 | 234 | 230 | 230 | 230 | 230 | 230 | 230 |
| 5 » 10 | 292 | 268 | 297 | 225 | 222 | 222 | 222 | 222 | 222 |
| 10 » 15 | 302 | 290 | 264 | 293 | 222 | 218 | 218 | 218 | 218 |
| 15 » 20 | 283 | 292 | 285 | 259 | 288 | 218 | 215 | 215 | 215 |
| 20 » 25 | 257 | 270 | 282 | 276 | 251 | 278 | 211 | 208 | 208 |
| 25 » 30 | 223 | 239 | 258 | 271 | 264 | 240 | 267 | 202 | 199 |
| 30 » 35 | 200 | 208 | 230 | 249 | 261 | 255 | 232 | 257 | 195 |
| 35 » 40 | 181 | 190 | 200 | 223 | 240 | 252 | 246 | 224 | 248 |
| 40 » 45 | 166 | 169 | 183 | 193 | 215 | 232 | 243 | 237 | 216 |
| 45 » 50 | 144 | 156 | 162 | 176 | 185 | 206 | 223 | 233 | 227 |
| 50 » 55 | 120 | 131 | 148 | 153 | 166 | 175 | 195 | 211 | 221 |
| 55 » 60 | 119 | 111 | 122 | 138 | 143 | 155 | 163 | 182 | 197 |
| 60 » 65 | 103 | 106 | 100 | 111 | 126 | 130 | 140 | 148 | 165 |
| 65 » 70 | 82 | 86 | 92 | 86 | 95 | 108 | 112 | 122 | 128 |
| 70 » 75 | 62 | 64 | 69 | 73 | 69 | 76 | 86 | 89 | 97 |
| 75 » 80 | 43 | 43 | 45 | 47 | 50 | 47 | 52 | 60 | 61 |
| 80 » 85 | 22 | 23 | 23 | 25 | 26 | 28 | 26 | 29 | 33 |
| 85 und mehr | 11 | 11 | 12 | 12 | 12 | 13 | 15 | 14 | 15 |
| **Zusammen** | **2 898** | **2 966** | **3 006** | **3 040** | **3 065** | **3 083** | **3 096** | **3 101** | **3 095** |
| **Norwegen** | | | | | | | | | |
| 0 bis 5 | 150 | 161 | 122 | 118 | 118 | 118 | 118 | 118 | 118 |
| 5 » 10 | 144 | 141 | 156 | 118 | 114 | 114 | 114 | 114 | 114 |
| 10 » 15 | 141 | 142 | 139 | 154 | 116 | 112 | 112 | 112 | 112 |
| 15 » 20 | 135 | 138 | 139 | 136 | 151 | 113 | 110 | 110 | 110 |
| 20 » 25 | 118 | 129 | 132 | 133 | 131 | 144 | 109 | 105 | 105 |
| 25 » 30 | 100 | 110 | 122 | 125 | 127 | 125 | 137 | 103 | 100 |
| 30 » 35 | 82 | 92 | 106 | 117 | 120 | 122 | 119 | 132 | 99 |
| 35 » 40 | 70 | 76 | 89 | 102 | 113 | 116 | 117 | 115 | 127 |
| 40 » 45 | 67 | 66 | 74 | 85 | 98 | 108 | 111 | 112 | 110 |
| 45 » 50 | 58 | 64 | 63 | 70 | 82 | 94 | 104 | 106 | 107 |
| 50 » 55 | 50 | 54 | 61 | 60 | 66 | 77 | 89 | 98 | 101 |
| 55 » 60 | 45 | 47 | 50 | 57 | 56 | 62 | 72 | 83 | 92 |
| 60 » 65 | 40 | 41 | 42 | 45 | 51 | 51 | 56 | 65 | 75 |
| 65 » 70 | 34 | 38 | 36 | 37 | 39 | 45 | 44 | 49 | 56 |
| 70 » 75 | 25 | 25 | 28 | 29 | 30 | 32 | 36 | 36 | 39 |
| 75 » 80 | 17 | 17 | 18 | 20 | 20 | 21 | 23 | 26 | 25 |
| 80 » 85 | 9 | 10 | 10 | 10 | 11 | 12 | 12 | 13 | 15 |
| 85 und mehr | 5 | 5 | 5 | 5 | 5 | 6 | 6 | 7 | 7 |
| **Zusammen** | **1 290** | **1 356** | **1 392** | **1 421** | **1 448** | **1 472** | **1 489** | **1 504** | **1 512** |

| Alter (von .... bis unter .... Jahren) | Zahl der Lebenden (in 1 000) | | | | | | | | |
|---|---|---|---|---|---|---|---|---|---|
| | Weibliches Geschlecht | | | | | | | | |
| | Volkszählung um 1920 | Errechnete Zahl zu Beginn des Jahres | | | | | | | |
| | | 1925 | 1930 | 1935 | 1940 | 1945 | 1950 | 1955 | 1960 |
| **Niederlande** | | | | | | | | | |
| 0 bis 5 | 381 | 454 | 396 | 393 | 393 | 393 | 393 | 393 | 393 |
| 5 » 10 | 367 | 357 | 444 | 380 | 377 | 377 | 377 | 377 | 377 |
| 10 » 15 | 354 | 364 | 359 | 439 | 376 | 373 | 373 | 373 | 373 |
| 15 » 20 | 334 | 349 | 364 | 354 | 433 | 371 | 368 | 368 | 368 |
| 20 » 25 | 301 | 322 | 348 | 357 | 347 | 424 | 364 | 361 | 361 |
| 25 » 30 | 271 | 292 | 320 | 340 | 349 | 339 | 415 | 356 | 353 |
| 30 » 35 | 242 | 260 | 289 | 312 | 332 | 340 | 331 | 405 | 347 |
| 35 » 40 | 220 | 234 | 257 | 281 | 303 | 323 | 331 | 322 | 393 |
| 40 » 45 | 204 | 211 | 230 | 249 | 272 | 294 | 313 | 321 | 312 |
| 45 » 50 | 178 | 195 | 206 | 222 | 240 | 263 | 283 | 301 | 309 |
| 50 » 55 | 153 | 167 | 189 | 197 | 212 | 229 | 251 | 271 | 288 |
| 55 » 60 | 133 | 142 | 159 | 177 | 185 | 199 | 215 | 236 | 254 |
| 60 » 65 | 103 | 117 | 131 | 145 | 161 | 168 | 181 | 196 | 214 |
| 65 » 70 | 84 | 87 | 102 | 113 | 124 | 139 | 145 | 156 | 169 |
| 70 » 75 | 60 | 67 | 69 | 80 | 88 | 98 | 109 | 113 | 122 |
| 75 » 80 | 40 | 40 | 46 | 47 | 54 | 60 | 66 | 73 | 76 |
| 80 » 85 | 21 | 22 | 21 | 25 | 25 | 29 | 32 | 35 | 39 |
| 85 und mehr | 9 | 10 | 10 | 10 | 11 | 12 | 13 | 15 | 17 |
| **Zusammen** | **3 455** | **3 690** | **3 940** | **4 121** | **4 282** | **4 431** | **4 560** | **4 672** | **4 765** |
| **Schweden** | | | | | | | | | |
| 0 bis 5 | 276 | 292 | 225 | 221 | 221 | 221 | 221 | 221 | 221 |
| 5 » 10 | 281 | 259 | 283 | 218 | 213 | 213 | 213 | 213 | 213 |
| 10 » 15 | 290 | 280 | 256 | 279 | 214 | 210 | 210 | 210 | 210 |
| 15 » 20 | 274 | 282 | 276 | 251 | 274 | 210 | 206 | 206 | 206 |
| 20 » 25 | 251 | 262 | 274 | 267 | 243 | 265 | 204 | 200 | 200 |
| 25 » 30 | 230 | 239 | 255 | 266 | 259 | 236 | 257 | 198 | 194 |
| 30 » 35 | 213 | 229 | 232 | 247 | 257 | 251 | 228 | 249 | 191 |
| 35 » 40 | 191 | 202 | 222 | 224 | 239 | 249 | 242 | 221 | 241 |
| 40 » 45 | 176 | 181 | 196 | 215 | 216 | 230 | 240 | 234 | 213 |
| 45 » 50 | 154 | 167 | 174 | 189 | 207 | 208 | 222 | 232 | 225 |
| 50 » 55 | 134 | 142 | 160 | 166 | 180 | 198 | 199 | 212 | 221 |
| 55 » 60 | 137 | 128 | 135 | 151 | 158 | 170 | 187 | 188 | 200 |
| 60 » 65 | 122 | 126 | 119 | 125 | 140 | 146 | 158 | 172 | 173 |
| 65 » 70 | 98 | 105 | 112 | 105 | 110 | 123 | 129 | 140 | 153 |
| 70 » 75 | 76 | 79 | 87 | 92 | 86 | 90 | 101 | 106 | 115 |
| 75 » 80 | 55 | 55 | 58 | 62 | 66 | 62 | 65 | 73 | 76 |
| 80 » 85 | 31 | 32 | 32 | 33 | 36 | 38 | 36 | 38 | 42 |
| 85 und mehr | 17 | 16 | 19 | 19 | 20 | 21 | 23 | 22 | 23 |
| **Zusammen** | **3 006** | **3 076** | **3 115** | **3 130** | **3 139** | **3 141** | **3 141** | **3 135** | **3 117** |
| **Norwegen** | | | | | | | | | |
| 0 bis 5 | 143 | 153 | 117 | 113 | 113 | 113 | 113 | 113 | 113 |
| 5 » 10 | 138 | 137 | 149 | 114 | 110 | 110 | 110 | 110 | 110 |
| 10 » 15 | 135 | 136 | 134 | 146 | 112 | 108 | 108 | 108 | 108 |
| 15 » 20 | 132 | 132 | 133 | 131 | 143 | 109 | 106 | 106 | 106 |
| 20 » 25 | 123 | 129 | 128 | 129 | 127 | 139 | 106 | 103 | 103 |
| 25 » 30 | 105 | 116 | 124 | 123 | 124 | 122 | 134 | 102 | 99 |
| 30 » 35 | 90 | 98 | 112 | 120 | 119 | 120 | 118 | 129 | 99 |
| 35 » 40 | 80 | 85 | 95 | 108 | 115 | 115 | 116 | 114 | 125 |
| 40 » 45 | 75 | 76 | 82 | 91 | 104 | 111 | 111 | 111 | 110 |
| 45 » 50 | 65 | 71 | 72 | 79 | 88 | 100 | 107 | 106 | 107 |
| 50 » 55 | 58 | 61 | 68 | 69 | 75 | 84 | 95 | 102 | 102 |
| 55 » 60 | 54 | 55 | 57 | 64 | 65 | 71 | 79 | 90 | 96 |
| 60 » 65 | 48 | 50 | 51 | 53 | 59 | 60 | 66 | 73 | 83 |
| 65 » 70 | 41 | 42 | 44 | 45 | 47 | 53 | 54 | 58 | 65 |
| 70 » 75 | 31 | 34 | 35 | 37 | 38 | 39 | 44 | 45 | 49 |
| 75 » 80 | 21 | 22 | 25 | 26 | 27 | 28 | 29 | 32 | 33 |
| 80 » 85 | 12 | 13 | 14 | 15 | 16 | 17 | 17 | 18 | 20 |
| 85 und mehr | 8 | 7 | 8 | 8 | 9 | 10 | 11 | 11 | 11 |
| **Zusammen** | **1 359** | **1 417** | **1 448** | **1 471** | **1 491** | **1 509** | **1 524** | **1 531** | **1 539** |

Noch: **Voraussichtliche Bevölkerungsentwicklung europäischer Staaten unter der Annahme gleichbleibender Geburtenzahl**

| Alter (von .... bis unter .... Jahren) | Zahl der Lebenden (in 1 000) | | | | | | | | | | | | | | | | | |
|---|---|---|---|---|---|---|---|---|---|---|---|---|---|---|---|---|---|---|
| | Männliches Geschlecht | | | | | | | | | Weibliches Geschlecht | | | | | | | | |
| | Volkszählung um 1920 | Errechnete Zahl zu Beginn des Jahres | | | | | | | | Volkszählung um 1920 | Errechnete Zahl zu Beginn des Jahres | | | | | | | |
| | | 1925 | 1930 | 1935 | 1940 | 1945 | 1950 | 1955 | 1960 | | 1925 | 1930 | 1935 | 1940 | 1945 | 1950 | 1955 | 1960 |
| **Dänemark** | | | | | | | | | | | | | | | | | | |
| 0 bis 5 | 173 | 191 | 158 | 160 | 160 | 160 | 160 | 160 | 160 | 169 | 185 | 157 | 154 | 154 | 154 | 154 | 154 | 154 |
| 5 " 10 | 170 | 160 | 185 | 154 | 156 | 156 | 156 | 156 | 156 | 167 | 160 | 181 | 153 | 151 | 151 | 151 | 151 | 151 |
| 10 " 15 | 170 | 168 | 158 | 184 | 153 | 155 | 155 | 155 | 155 | 168 | 170 | 159 | 180 | 152 | 150 | 150 | 150 | 150 |
| 15 " 20 | 156 | 163 | 165 | 157 | 182 | 152 | 153 | 153 | 153 | 157 | 164 | 168 | 158 | 178 | 151 | 148 | 148 | 148 |
| 20 " 25 | 137 | 149 | 160 | 163 | 154 | 180 | 150 | 151 | 151 | 148 | 154 | 162 | 166 | 156 | 176 | 149 | 146 | 146 |
| 25 " 30 | 119 | 128 | 145 | 157 | 160 | 152 | 177 | 147 | 149 | 130 | 143 | 151 | 159 | 163 | 153 | 173 | 147 | 144 |
| 30 " 35 | 109 | 113 | 126 | 143 | 155 | 158 | 150 | 174 | 145 | 119 | 126 | 140 | 149 | 156 | 160 | 150 | 170 | 144 |
| 35 " 40 | 102 | 104 | 110 | 124 | 140 | 152 | 155 | 147 | 171 | 110 | 116 | 123 | 137 | 146 | 153 | 157 | 147 | 166 |
| 40 " 45 | 93 | 96 | 101 | 108 | 121 | 137 | 149 | 151 | 144 | 99 | 105 | 113 | 120 | 134 | 142 | 149 | 153 | 144 |
| 45 " 50 | 80 | 87 | 92 | 98 | 105 | 118 | 133 | 145 | 147 | 84 | 94 | 101 | 109 | 116 | 130 | 138 | 145 | 148 |
| 50 " 55 | 68 | 74 | 84 | 88 | 94 | 100 | 113 | 128 | 139 | 75 | 79 | 90 | 98 | 105 | 111 | 124 | 132 | 139 |
| 55 " 60 | 57 | 62 | 68 | 79 | 83 | 89 | 94 | 106 | 120 | 64 | 69 | 75 | 85 | 92 | 99 | 105 | 117 | 124 |
| 60 " 65 | 52 | 51 | 55 | 62 | 72 | 76 | 81 | 86 | 97 | 60 | 59 | 64 | 68 | 78 | 85 | 91 | 96 | 108 |
| 65 " 70 | 40 | 43 | 44 | 47 | 53 | 62 | 65 | 70 | 74 | 47 | 51 | 52 | 56 | 60 | 68 | 74 | 79 | 84 |
| 70 " 75 | 29 | 31 | 34 | 35 | 38 | 42 | 49 | 52 | 55 | 35 | 37 | 41 | 41 | 44 | 48 | 55 | 59 | 63 |
| 75 " 80 | 19 | 19 | 21 | 23 | 24 | 26 | 29 | 34 | 36 | 22 | 23 | 26 | 28 | 29 | 31 | 33 | 38 | 41 |
| 80 " 85 | 9 | 10 | 10 | 11 | 13 | 13 | 14 | 16 | 18 | 12 | 12 | 13 | 14 | 16 | 16 | 17 | 18 | 21 |
| 85 und mehr | 4 | 4 | 5 | 5 | 5 | 6 | 7 | 7 | 8 | 6 | 6 | 7 | 7 | 7 | 9 | 9 | 10 | 10 |
| **Zusammen ...** | [1] 1 592 | 1 653 | 1 721 | 1 798 | 1 868 | 1 934 | 1 990 | 2 038 | 2 078 | [2] 1 676 | 1 753 | 1 823 | 1 882 | 1 937 | 1 987 | 2 027 | 2 060 | 2 085 |
| **Polen** | | | | | | | | | | | | | | | | | | |
| 0 bis 5 | 1 315 | 2 487 | 2 009 | 2 056 | 2 056 | 2 056 | 2 056 | 2 056 | 2 056 | 1 283 | 2 380 | 1 962 | 1 990 | 1 990 | 1 990 | 1 990 | 1 990 | 1 990 |
| 5 " 10 | 1 476 | 1 181 | 2 282 | 1 891 | 1 936 | 1 936 | 1 936 | 1 936 | 1 936 | 1 464 | 1 182 | 2 211 | 1 853 | 1 879 | 1 879 | 1 879 | 1 879 | 1 879 |
| 10 " 15 | 1 791 | 1 703 | 1 136 | 2 251 | 1 866 | 1 910 | 1 910 | 1 910 | 1 910 | 1 754 | 1 703 | 1 145 | 2 177 | 1 825 | 1 851 | 1 851 | 1 851 | 1 851 |
| 15 " 20 | 1 477 | 1 729 | 1 636 | 1 119 | 2 218 | 1 838 | 1 881 | 1 881 | 1 881 | 1 662 | 1 774 | 1 648 | 1 126 | 2 142 | 1 795 | 1 820 | 1 820 | 1 820 |
| 20 " 25 | 1 113 | 1 318 | 1 641 | 1 592 | 1 089 | 2 159 | 1 789 | 1 831 | 1 831 | 1 328 | 1 603 | 1 707 | 1 612 | 1 101 | 2 095 | 1 755 | 1 781 | 1 781 |
| 25 " 30 | 887 | 1 021 | 1 242 | 1 587 | 1 540 | 1 053 | 2 087 | 1 730 | 1 770 | 970 | 1 201 | 1 536 | 1 662 | 1 570 | 1 073 | 2 040 | 1 709 | 1 734 |
| 30 " 35 | 695 | 783 | 964 | 1 203 | 1 537 | 1 491 | 1 020 | 2 022 | 1 675 | 843 | 923 | 1 146 | 1 491 | 1 613 | 1 523 | 1 041 | 1 979 | 1 659 |
| 35 " 40 | 651 | 677 | 739 | 933 | 1 165 | 1 488 | 1 444 | 988 | 1 957 | 732 | 802 | 878 | 1 108 | 1 441 | 1 560 | 1 473 | 1 006 | 1 914 |
| 40 " 45 | 582 | 616 | 636 | 712 | 899 | 1 122 | 1 433 | 1 391 | 951 | 662 | 721 | 762 | 847 | 1 069 | 1 390 | 1 505 | 1 421 | 971 |
| 45 " 50 | 560 | 573 | 574 | 608 | 681 | 860 | 1 073 | 1 370 | 1 330 | 584 | 612 | 681 | 732 | 814 | 1 027 | 1 335 | 1 445 | 1 365 |
| 50 " 55 | 518 | 541 | 527 | 542 | 575 | 643 | 812 | 1 014 | 1 295 | 574 | 612 | 574 | 648 | 697 | 775 | 978 | 1 271 | 1 376 |
| 55 " 60 | 433 | 469 | 487 | 486 | 500 | 530 | 593 | 749 | 935 | 436 | 483 | 563 | 536 | 606 | 651 | 724 | 914 | 1 188 |
| 60 " 65 | 368 | 389 | 406 | 432 | 431 | 444 | 470 | 526 | 665 | 400 | 430 | 430 | 509 | 485 | 548 | 589 | 655 | 827 |
| 65 " 70 | 214 | 251 | 313 | 335 | 358 | 355 | 366 | 387 | 434 | 216 | 254 | 356 | 362 | 429 | 408 | 461 | 496 | 551 |
| 70 " 75 | 152 | 159 | 179 | 229 | 245 | 260 | 260 | 268 | 283 | 170 | 179 | 189 | 268 | 273 | 323 | 308 | 348 | 374 |
| 75 " 80 | 79 | 73 | 93 | 107 | 137 | 146 | 155 | 155 | 160 | 79 | 77 | 110 | 119 | 169 | 171 | 203 | 193 | 218 |
| 80 " 85 | 51 | 42 | 31 | 41 | 47 | 60 | 64 | 68 | 68 | 57 | 49 | 36 | 53 | 57 | 81 | 83 | 98 | 93 |
| 85 und mehr | 29 | 16 | 14 | 11 | 12 | 15 | 19 | 20 | 22 | 31 | 20 | 19 | 15 | 19 | 22 | 30 | 32 | 37 |
| **Zusammen ...** | [3] 12 417 | 14 028 | 14 909 | 16 135 | 17 290 | 18 366 | 19 368 | 20 302 | 21 159 | [4] 13 277 | 15 005 | 15 953 | 17 108 | 18 179 | 19 162 | 20 065 | 20 888 | 21 628 |
| **Ukraine (USSR)[5]** | | | | | | | | | | | | | | | | | | |
| 0 bis 5 | . | 2 148 | 2 833 | 2 128 | 2 128 | 2 128 | 2 128 | 2 128 | 2 128 | . | 2 102 | 2 718 | 2 069 | 2 069 | 2 069 | 2 069 | 2 069 | 2 069 |
| 5 " 10 | . | 1 540 | 1 744 | 2 519 | 1 892 | 1 892 | 1 892 | 1 892 | 1 892 | . | 1 547 | 1 769 | 2 436 | 1 854 | 1 854 | 1 854 | 1 854 | 1 854 |
| 10 " 15 | . | 1 737 | 1 296 | 1 696 | 2 450 | 1 840 | 1 840 | 1 840 | 1 840 | . | 1 716 | 1 334 | 1 722 | 2 372 | 1 805 | 1 805 | 1 805 | 1 805 |
| 15 " 20 | . | 1 669 | 1 815 | 1 270 | 1 662 | 2 400 | 1 803 | 1 803 | 1 803 | . | 1 854 | 1 908 | 1 306 | 1 687 | 2 322 | 1 768 | 1 768 | 1 768 |
| 20 " 25 | . | 1 398 | 1 445 | 1 763 | 1 233 | 1 614 | 2 331 | 1 751 | 1 751 | . | 1 424 | 1 557 | 1 855 | 1 270 | 1 640 | 2 258 | 1 719 | 1 719 |
| 25 " 30 | . | 1 141 | 1 208 | 1 398 | 1 705 | 1 193 | 1 561 | 2 254 | 1 693 | . | 1 332 | 1 381 | 1 508 | 1 797 | 1 230 | 1 588 | 2 187 | 1 665 |
| 30 " 35 | . | 892 | 956 | 1 170 | 1 354 | 1 652 | 1 156 | 1 021 | 2 184 | . | 947 | 1 118 | 1 336 | 1 458 | 1 738 | 1 190 | 1 536 | 2 115 |
| 35 " 40 | . | 792 | 789 | 925 | 1 132 | 1 310 | 1 598 | 977 | 1 463 | . | 880 | 865 | 1 079 | 1 289 | 1 408 | 1 678 | 1 148 | 1 483 |
| 40 " 45 | . | 644 | 682 | 758 | 888 | 1 087 | 1 258 | 1 534 | 1 073 | . | 663 | 771 | 833 | 1 039 | 1 241 | 1 355 | 1 615 | 1 106 |
| 45 " 50 | . | 539 | 574 | 647 | 719 | 843 | 1 032 | 1 194 | 1 456 | . | 569 | 586 | 739 | 798 | 996 | 1 190 | 1 299 | 1 548 |
| 50 " 55 | . | 428 | 444 | 536 | 604 | 672 | 787 | 964 | 1 115 | . | 486 | 523 | 558 | 704 | 760 | 948 | 1 133 | 1 237 |
| 55 " 60 | . | 335 | 362 | 405 | 489 | 551 | 613 | 718 | 879 | . | 428 | 425 | 490 | 522 | 659 | 711 | 888 | 1 061 |
| 60 " 65 | . | 324 | 285 | 320 | 287 | 432 | 488 | 542 | 635 | . | 387 | 380 | 386 | 445 | 475 | 599 | 647 | 807 |
| 65 " 70 | . | 228 | 243 | 239 | 269 | 301 | 363 | 410 | 455 | . | 263 | 280 | 327 | 333 | 383 | 409 | 516 | 557 |
| 70 " 75 | . | 133 | 139 | 186 | 183 | 206 | 231 | 278 | 314 | . | 161 | 177 | 221 | 258 | 262 | 302 | 322 | 407 |
| 75 " 80 | . | 72 | 76 | 94 | 125 | 123 | 139 | 155 | 187 | . | 82 | 82 | 123 | 153 | 179 | 182 | 210 | 224 |
| 80 " 85 | . | 35 | 33 | 43 | 53 | 71 | 70 | 79 | 88 | . | 43 | 41 | 49 | 73 | 91 | 107 | 109 | 125 |
| 85 und mehr | . | 29 | 19 | 19 | 24 | 30 | 40 | 41 | 45 | . | 31 | 23 | 27 | 33 | 47 | 62 | 73 | 77 |
| **Zusammen ...** | . | [6] 14 095 | 14 943 | 16 116 | 17 197 | 18 345 | 19 330 | 19 581 | 21 001 | . | [7] 14 924 | 15 938 | 17 064 | 18 154 | 19 159 | 20 075 | 20 898 | 21 627 |

[1] Einschl. 5 000 Personen unbekannten Alters. — [2] Desgl. 4 000. — [3] Desgl. 26 000. — [4] Desgl. 32 000. — [5] Für 1925: Volkszählung vom 17. Dezember 1926. — [6] Einschl. 11 000 Personen unbekannten Alters. — [7] Desgl. 9 000.

# Verzeichnis der von den Ländern veröffentlichten und nicht veröffentlichten Ergebnisse der Volkszählung vom 16. Juni 1925

## mit einer Anlage: Einige Veröffentlichungen von städtischen statistischen Ämtern

### Vorbemerkung

Das Verzeichnis enthält alle Veröffentlichungen der Statistischen Landesämter, die endgültige Ergebnisse der Volkszählung 1925 nachweisen, ferner die von den Statistischen Landesämtern aufgestellten, aber nicht veröffentlichten Tabellen. Es ist wie folgt gegliedert:

I. Fläche, Einwohnerzahl, Bevölkerungsentwicklung, Haushaltungen, Gemeindegrößenklassen.
II. Verzeichnisse der Gemeinden, Ortschaften usw.
III. Wohnsitz bei Ausbruch des Krieges.
IV. Bevölkerung nach Alter und Familienstand.
V. Religionszugehörigkeit.
VI. Staatsangehörigkeit.
VII. Muttersprache.
Anlage: Einige Veröffentlichungen von städtischen statistischen Ämtern.

Die Anlage bringt eine nach Städten gegliederte Aufstellung über solche von den städtischen statistischen Ämtern veröffentlichten endgültigen Ergebnisse, die über den Umfang des Reichsprogramms hinausgehende Nachweisungen enthalten oder die aus anderen Gründen besondere Beachtung verdienen.

### I. Fläche, Einwohnerzahl, Bevölkerungsentwicklung, Haushaltungen, Gemeindegrößenklassen

#### a. Preußen

1. Flächengröße, Zahl der Gemeindeeinheiten, Kreise, Amtsbezirke u. Standesämter nach dem Ergebnis der Volkszählung v. 16. VI. 1925.
Handbuch über den Preuß. Staat für das Jahr 1926, 132. Jahrg.; desgl. für das Jahr 1927, 133. Jahrg.

2. Flächengröße, Zahl der Gemeindeeinheiten, Kreise, Amtsbezirke u. Standesämter nach dem endgültigen Ergebnis der Volkszählung v. 16. VI. 1925 u. dem Gebietsumfange v. 1. X. 1927.
Handbuch über den Preuß. Staat für das Jahr 1928, 134. Jahrg.; desgl. für den Gebietsumfang v. 1. VII. 1298.
Handbuch über den Preuß. Staat für das Jahr 1929, 135. Jahrg.; desgl. für den Gebietsumfang v. 1. IX. 1929.
Handbuch über den Preuß. Staat für das Jahr 1930, 136. Jahrg.

3. Flächengröße, Bevölkerungsdichtigkeit, Zahl der Gemeindeeinheiten nach Größenklassen, Kreise, Amtsbezirke u. Standesämter des Freistaates Preußen, seiner Provinzen u. Reg.-Bez. auf Grund des endgültigen Ergebnisses der Volkszählung v. 16. VI. 1925 u. nach d. Gebietsumfange v. 30. IX. 1928.
Statist. Jahrbuch für den Freistaat Preußen 1929, 25. Bd.; desgl. für den Gebietsumfang v. 1. I. 1930.
Statist. Jahrb. für den Freistaat Preußen 1930, 26. Bd.

4. Flächengröße u. Wohnbevölkerung des Freistaates Preußen, seiner Provinzen u. Reg.-Bez. auf Grund des endgültigen Ergebnisses der Volkszählung v. 16. VI. 1925 u. nach dem Gebietsumfange vom 1. X. 1927.
Handbuch über den Preuß. Staat für das Jahr 1928, 134. Jahrg.; desgl. für den Gebietsumfang v. 1. VII. 1928.
Handbuch über den Preuß. Staat für das Jahr 1929, 135. Jahrg.; desgl. für den Gebietsumfang v. 1. IX. 1929.
Handbuch über den Preuß. Staat für das Jahr 1930, 136. Jahrg.

5. Flächengröße sowie Verteilung der Wohnbevölkerung auf Stadt und Land im Freistaate Preußen, seinen Provinzen u. Reg.-Bez. nach den endgültigen Ergebnissen der Volkszählung v. 16. VI. 1925.
Statist. Jahrbuch für den Freistaat Preußen 1929, 25. Bd.

6. Gesamtfläche u. Wohnbevölkerung in den Kreisen des Freistaates Preußen nach dem endgültigen Ergebnis der Volkszählung v. 16. VI. 1925 u. dem Gebietsumfange v. 1. X. 1927.
Handbuch über den Preuß. Staat für das Jahr 1928, 134. Jahrg.; desgl. für den Gebietsumfang v. 1. VII. 1928.
Handbuch über den Preuß. Staat für das Jahr 1929, 135. Jahrg.; desgl. für den Gebietsumfang v. 1. IX. 1929.
Handbuch über den Preuß. Staat für das Jahr 1930, 136. Jahrg.

7. Fläche u. Wohnbevölkerung am 16. VI. 1925 in den drei am 1. IV. 1929 mit dem Freistaate Preußen vereinigten Kreisen von Waldeck.
Handbuch über den Preuß. Staat für das Jahr 1929, 135. Jahrg.

8. Fläche, Wohnbevölkerung u. Zugehörigkeit zu Religionsgesellschaften nach dem endgültigen Ergebnis der Volkszählung v. 16. VI. 1925 in den Kreisen der Freistaaten Preußen u. Waldeck.
Statist. Jahrb. für den Freistaat Preußen 1927, 23. Bd.

9. Die Bevölkerung Preußens u. seiner Provinzen nach den endgültigen Ergebnissen der Volkszählungen v. 1910 und 1925 sowie Zu- oder Abnahme der Wohnbevölkerung am 16. VI. 1925 gegenüber der ortsanwesenden Bevölkerung am 1. XII. 1910.
Statist. Jahrb. für den Freistaat Preußen 1927, 23. Bd.

10. Vergleichende Bevölkerungsstatistik. Die Bevölkerung d. Freistaates Preußen, seiner Provinzen u. Reg.-Bez. nach den endgültigen Ergebnissen der Volkszählungen v. 1. XII. 1910, 8. X. 1919 u. 16. VI. 1925 u. dem Gebietsumfange v. 16. VI. 1925.
Statist. Jahrb. für den Freistaat Preußen 1928, 24. Bd.; desgl. Handbuch über den Preuß. Staat für das Jahr 1928, 134. Jahrg.; desgl. für das Jahr 1929, 135. Jahrg.; desgl. für das Jahr 1930, 136. Jahrg.

11. Der Wandergewinn u. -verlust der Bevölkerung des Freistaates Preußen, seiner Provinzen u. Reg.-Bez. in der Zeit v. 1. XII. 1900 bis 16. VI. 1925 unter Trennung von Stadt u. Land.
Statist. Jahrb. für den Freistaat Preußen 1930, 26. Bd.

12. Die Wanderbewegung in Ostpreußen seit der Jahrhundertwende mit besonderer Berücksichtigung der Abwanderung vom Lande (Golding, Dr. Arthur).
Zeitschr. des Preuß. Statist. Landesamts, 69. Jahrg. 1930, 2. u. 3. Abtl.

13. Die Provinz Ostpreußen nach den endgültigen Ergebnissen der Volks- u. Berufszählung v. 16. VI. 1925 (Provinz, Reg.-Bez., Stkr. Königsberg).
Zeitschr. des Preuß. Statist. Landesamts 66. Jahrg. 1926, 3. u. 4. Abtl., desgl. Statist. Korrespondenz, 52. Jahrg. 1926, Nr. 40, I. v. 23. X. 1926.

14. Die Wohnbevölkerung der Stadtgemeinde Berlin u. ihrer 20 Verwaltungsbezirke auf Grund des endgültigen Ergebnisses der Volkszählung v. 16. VI. 1925.
Handbuch über den Preuß. Staat für das Jahr 1928, 134. Jahrg.

15. Fläche, Bevölkerungszahl u. Bevölkerungsdichte der Stadt Berlin u. ihrer 20 Verwaltungsbezirke nach den endgültigen Ergebnissen der Volkszählungen v. 1910 und 1925 sowie Zu- oder Abnahme der Wohnbevölkerung am 16. VI. 1925 gegenüber der ortsanwesenden Bevölkerung am 1. XII. 1910.
Handbuch über den Preuß. Staat für das Jahr 1929, 135. Jahrg.; desgl. für das Jahr 1930, 136. Jahrg.

16. Größenklassen der preuß. Gemeindeeinheiten nach Zahl u. Bevölkerung auf Grund der endgültigen Ergebnisse der Volkszählungen v. 1. XII. 1910 u. 16. VI. 1925 nach dem Gebietsumfange vom 16. VI. 1925 sowie Zu- oder Abnahme der Bevölkerung von 1910 bis 1925 in jeder Größenklasse.
Statist. Jahrb. für den Freistaat Preußen 1928, 24. Bd.

17. Die preußischen Gutsbezirke, Anzahl, Fläche u. Wohnbevölkerung der Gutsbezirke auf Grund des endgültigen Ergebnisses der Volkszählung v. 16. VI. 1925 u. nach dem Gebietsstande v. 1. I. 1928.
Zeitschrift d. Preuß. Statist. Landesamts, 67. Jahrg., 1927, 3. u. 4. Abtlg.

18. Die besetzten Gebiete des Preuß. Staates nach dem endgültigen Ergebnis der Volkszählung (Reg.-Bez. u. Kreise).
Statist. Korrespondenz, 53. Jahrg., 1927, Nr. 27, II. v. 21. VII. 1927.

19. Das auf Grund des Vertrages von Versailles noch besetzte preuß. Gebiet am 1. X. 1926 nach Flächengröße u. Bevölkerungszahl von 1910, 1919 u. 1925 (Reg.-Bez. mit Unterscheidung von 10- u. 15jähriger Besatzungszone).
Handbuch über den Preuß. Staat für das Jahr 1927, 133. Jahrg.; desgl. das noch besetzte preuß. Gebiet am 1. X. 1927.
Handbuch über den Preuß. Staat für das Jahr 1928, 134. Jahrg. sowie Statist. Jahrb. für den Freistaat Preußen 1929, 25. Bd.; desgl. das noch besetzte preuß. Gebiet am 1. X. 1928.
Handbuch über den Preuß. Staat für das Jahr 1929, 135. Jahrg.; desgl. das noch besetzte preuß. Gebiet am 1. XII. 1929.
Handbuch über den Preuß. Staat für das Jahr 1930, 136. Jahrg.

Nichtveröffentlichte Ergebnisse

Gemeindenamen; Wohnstätten — bewohnte u. unbewohnte Wohnhäuser, andere bewohnte Baulichkeiten —, Haushaltungen — Familienhaushaltungen mit 2 und mehr Personen, einzellebende Personen mit besonderer Wohnung und eigener Hauswirtschaft, Anstaltshaushaltungen, ortsanwesende Bevölkerung — männlich, weiblich, zusammen — Wohnbevölkerung — männlich, weiblich, zusammen — liegen handschriftlich für Gemeinden vor.

#### b. Bayern

1. Volkszählung in Bayern 1925.
Heft 112 der Beiträge zur Statistik Bayerns, München 1927.

2. Bayerns Bevölkerung — Vergleich mit 1910 u. 1919.
Bayer. Staatszeitung v. 7. VII. 1925.

3. Bevölkerungsverschiebungen in Bayern seit Kriegsausbruch.
Bayer. Staatszeitung v. 28. XII. 1926, ferner Zeitschr. des Bayer. Statist. Landesamts 1927.

4. Die Bevölkerung von 1925 im Vergleich zu 1910.
Bayer. Statist. Jahrb. 1928.

5. Endgültige Ergebnisse der Volkszählung.
Bayer. Staatszeitung v. 28. XI. 1925, ferner Zeitschrift des Bayer. Statist. Landesamts 1925.

6. Gesamtbevölkerung — Die Bevölkerung in den Regierungs- u. Verwaltungsbezirken — Bevölkerung u. Fläche — Ortsanwesende u. Wohnbevölkerung — Vorübergehend An- u. Abwesende — Bevölkerung nach Geschlecht, Familienstand, Religion, Staatsangehörigkeit u. Muttersprache. Bayerns Bevölkerung in Stadt und Land. — Haushaltungen.
Zeitschrift des Bayer. Statist. Landesamts 1926.

7. Die Bevölkerung nach dem Geschlecht, nach dem Familienstand, nach dem Alter, nach dem Religionsbekenntnis, nach der Staatsangehörigkeit.
Bayer. Statist. Jahrb. 1926.

8. Familie und Haushalt in Bayern.
Bayer. Staatszeitung v. 6. VII. 1927, ferner Zeitschrift des Bayer. Statist. Landesamts 1927.

9. Bayerns Bevölkerung in Stadt u. Land.
Bayer. Staatszeitung v. 22. XII. 1925.

### c. Sachsen

1. Die Volks-, Berufs- u. Betriebszählung v. 16. VI. 1925 (Allgemeine Vorbemerkungen).
Zeitschrift des Sächs. Statist. Landesamts 1926/27.

2. Die Ergebnisse der Volkszählungen im Freistaat Sachsen in den Jahren 1834 bis 1925.
I. Die Entwicklung des Bevölkerungsstandes im Freistaat Sachsen während der Jahre 1834 bis 1910.
II. Die Ergebnisse der Volkszählung v. 16. VI. 1925. (Die Zählungen in der Zeit von 1910 bis 1925. Allgem. Ergebnisse der Volkszählung v. 16. VI. 1925; Städte u. übrige Gemeinden, Dichtigkeit der Bevölkerung f. kleinere Verw.-Bez.).
Zeitschr. des Sächs. Stat. Landesamts 1926/27.

3. Zahl der Wohngebäude, Haushaltungen, Anstalten u. Wohnbevölkerung am 16. VI. 1925 sowie die ortsanwesende Bevölkerung am 1. XII. 1910 (sämtl. Gemeinden).
Zeitschrift des Sächs. Statist. Landesamts 1926/27.

4. Die selbständigen Gutsbezirke (Kreis- u. Amtshauptmannschaften).
Zeitschrift des Sächs. Statist. Landesamts 1926/27.
Statist. Jahrbuch für den Freistaat Sachsen 1924/26 u. 1929.

5. Fläche u. Wohnbevölkerung Sachsens u. der übrigen deutschen Länder.
Statist. Jahrb. für den Freistaat Sachsen 1924/26.

6. Entwicklung der Bevölkerung Sachsens und des Reiches seit 1871.
Statist. Jahrb. für den Freistaat Sachsen 1924/26.

7. Fläche, Wohnhäuser, Haushaltungen u. Wohnbevölkerung der Verwaltungsbezirke.
Statist. Jahrb. für den Freistaat Sachsen 1924/26.

8. Fläche u. Bevölkerung der Amts- u. Landgerichtsbezirke.
Statist. Jahrb. für den Freistaat Sachsen 1924/26.

9. Zahl der Gemeinden nach Einwohnergrößenklassen sowie die selbständigen Gutsbezirke nach Verw.-Bez.
Stat. Jahrb. für den Freistaat Sachsen 1927/28 u. 1929.

10. Zahl der Einwohner nach Gemeindegrößenklassen. Kreishauptmannschaften (größere Verw.-Bez.).
Stat. Jahrb. für den Freistaat Sachsen 1927/28 u. 1929.

11. Zahl der Wohngebäude (sämtl. Gemeinden).
Zeitschrift des Sächs. Statist. Landesamts 1926/27.

12. Die Gemeinden nach Größenklassen (kleinere Verw.-Bez.).
Statist. Jahrb. für den Freistaat Sachsen 1924/26, 1927/28.

### d. Württemberg

1. Die Volks-, Berufs- u. Betriebszählung am 16. VI. 1925.
Mitteilungen des Württ. Statist. Landesamts, Jahrg. 1925, Nr. 5 v. 6. VI. 1925.

2. Zur Reichsvolks-, Betriebs- u. Berufszählung v. 16. VI. 1925.
Mitteilungen des Württ. Statist. Landesamts, Jahrg. 1926, Nr. 3.

3. Stand der Gemeindeeinteilung und der Bevölkerung (Gebietseinteilung, Fläche, ortsanwesende u. Wohnbevölkerung, Wohnhäuser, vorübergehend An- und Abwesende, Größenklassen für Gemeinden über 2 000 Einwohner).
Statist. Handbuch für Württemberg, 24. Ausgabe, 1922/26.

4. Berichtigung der Wohnbevölkerungszahlen einiger Städte und Oberamtsbezirke in Württemberg.
Mitteilungen des Württ. Statist. Landesamts, Jahrg. 1927, Nr. 6.

5. Württembergs Bevölkerung nach der Volkszählung am 16. VI. 1925.
Württ. Jahrbücher für Statistik und Landeskunde, Jahrg. 1927.

6. Stadt u. Land im Reich u. in Württemberg am 16. VI. 1925.
Mitteilungen des Württ. Statist. Landesamts, Jahrg. 1926, Nr. 7.

7. Weitere Verstädterung der württembergischen Bevölkerung.
Mitteilungen des Württ. Statist. Landesamts, 1925, Nr. 8.

8. Die Bevölkerung in Württemberg (Stand und Dichte, Haushaltungen, Familien, Wohngebäude) in »Württemberg in Wort und Zahl«. Herausgegeben vom Württemb. Statist. Landesamt. Mit 17 Kärtchen im Text u. 1 Karte im Anhang. Stuttgart 1930.

9. Die sog. Pendler in Württemberg im Jahr 1925.
Mitteilungen des Württemb. Statist. Landesamts 1929, Nr. 7 u. 8.

10. Die Pendelwanderung in Württemberg. Mit 1 Karte u. 10 Kartogrammen.
Württemb. Jahrbücher 1929.

Nichtveröffentlichte Ergebnisse

Die Mischehen in Württemberg am 16. VI. 1925 nach Gemeinden u. Oberämtern.

### e. Baden

1. Die endgültigen Ergebnisse der Volkszählung v. 16. VI. 1925 in den Gemeinden, Amtsbezirken, Landeskommissärbezirken und für das Land Baden im ganzen (Fläche, Wohngebäude, Haushaltungen, Wohnbevölkerung).
Karlsruhe 1925.

2. Bevölkerung in Baden (Ortsanwesende u. Wohnbevölkerung, Religionszugehörigkeit), in »Baden in Wort und Zahl«, auf Grund amtlichen Materials, mit 1 Karte, bearbeitet im Statist. Landesamt.
Karlsruhe 1928.

3. Badische Gemeindestatistik, enthaltend die wichtigsten statist. Angaben für die Gemeinden u. abgesonderten Gemarkungen des Landes Baden (Wohnbevölkerung nach Geschlecht, Alter u. Familienstand u. Religion, Zahl der Haushaltungen sowie Wohngebäude und sonstigen Aufenthaltsstätten, alphabetisches Verzeichnis der Gemeinden).
Karlsruhe 1927.

4. Pendelwanderung von Arbeitern und Angestellten nach den fünf größten Städten in Baden (s. Gemeinden), in »Wohnungszählung und Wohnungsbau in Baden«.

Nichtveröffentlichte Ergebnisse

1. Zahl der Haushaltungen (Haushaltungen mit zwei und mehr Personen, einzellebende Personen, Anstaltshaushaltungen für Gemeinden, Amtsbezirke usw.).

2. Wohngebäude (im ganzen, davon bewohnte und unbewohnte, andere bewohnte Gebäude usw. für Gemeinden, Amtsbezirke usw.).

### f. Thüringen

1. Ortsverzeichnis des Landes Thüringen nach den vorläufigen Ergebnissen der Volkszählung v. 16. VI. 1925 (Stadt- u. Landkreise, Gemeinden [Orte], Vergleichszahlen f. ortsanwesende Bevölkerung f. 1910 u. 1919), herausgegeben vom Thüring. Stat. Landesamt.

2. Inwieweit vermag die Thüringische Wirtschaft den natürlichen Bevölkerungszuwachs aufzunehmen?
Vierteljahrsberichte des Thüring. Statist. Landesamts 1929, 3.

3. Bevölkerung u. Größe der Stadt- u. Landkreise.
Statist. Taschenbuch für das Land Thüringen, Ausgabe 1929.

### g. Hessen

1. Bevölkerungsbewegung und Bevölkerungsbilanz in den einzelnen Gemeinden des Volksstaates Hessen 1910 bis 1925 (f. Gemeinden, Kreise, Provinzen, Staat), Darmstadt ohne Jahresangabe.

2. Die Kreise u. Provinzen nach Fläche u. Besiedlung.
Statist. Handbuch für den Volksstaat Hessen 1929, 4. Ausgabe.

3. Flächeninhalt, Gemarkungen u. Gemeinden, Wohnhäuser, Wohnbevölkerung u. Haushaltungen in den Kreisen.
Mitteilungen der Hess. Zentralstelle für die Landesstatistik. Jahrg. 1927, Nr. 10.

4. Die Volkszählungsergebnisse nach Kreisen für 1910 u. 1925.
Mitteilungen der Hess. Zentralstelle für die Landesstatistik. Jahrg. 1926, Nr. 1.

5. Volkszählungsergebnisse nach Größenklassen der Gemeinden.
Mitteilungen der Hess. Zentralstelle für die Landesstatistik. Jahrg. 1926, Nr 1.

6. Einwohnerzahlen der Amtsgerichtsbezirke in Hessen.
Mitteilungen der Hess. Zentralstelle für die Landesstatistik. Jahrg. 1926, Nr. 10.

### h. Hamburg

1. Statistik des Hamburgischen Staates, Heft XXXII: Die Volks-, Berufs- u. Betriebszählung v. 16. VI. 1925, 1. Teil: Die Volkszählung. Hamburg 1927.
I. Umfang u. Durchführung der Volkszählung. — II. Stand u. Wachstum der Bevölkerung, vorübergehend anwesende u. abwesende Personen, Dichtigkeit u. Verteilung nach dem Geschlecht. — III. Die Zusammensetzung der Bevölkerung nach dem Geschlecht. — IX. Die Bevölkerung Hamburgs im Rahmen des Reichs nach der Volkszählung v. 16. VI. 1925.

2. Die Bevölkerung Hamburgs im Rahmen des Reichs nach der Volkszählung v. 16. VI. 1925.
Hamburger statist. Monatsberichte, Juniheft, Jahrg. 1925.

3. Weitere Ergebnisse der Volkszählung v. 16. VI. 1925 (Ortsanwesende u. Wohnbevölkerung, Haushaltungen).
Hamburger statist. Monatsberichte, November 1925.

4. Die Bevölkerung Hamburgs nach der Zählung v. 16. VI. 1925 im Vergleich zur Bevölkerung des Reichsgebiets u. der Vorkriegszeit (Ortsanwesende u. Wohnbevölkerung).
Hamburger statist. Monatsberichte, Dezember 1925.

5. Überblick über die Volks- u. Berufszählung v. Jahre 1925 und im Vergleich mit früheren Zählungen in Hamburg.
Aus Hamburgs Verwaltung u. Wirtschaft (früher Hamb. statist. Monatsber.), April 1927, 4. Jahrg., Nr. 4.

6. Die ortsanwesende Bevölkerung u. die Wohnbevölkerung der einzelnen Stadt- u. Gebietsteile nach dem Geschlecht am 16. VI. 1925.
Statist. Jahrb. für die Freie und Hansestadt Hamburg, Jahrg. 1925.

7. Größe u. Einwohnerzahl der einzelnen Stadt- u. Gebietsteile (Bevölkerungsdichte) im Jahre 1925.
Statist. Jahrb. für die Freie und Hansestadt Hamburg, Jahrg. 1925.

8. Die ortsanwesende Bevölkerung am 16. VI. 1925 u. am 12. VI. 1907 in den einzelnen Stadt- u. Gebietsteilen, unterschieden nach Hauptberufstätigen, Angehörigen u. Geschlecht.
Statist. Jahrb. für die Freie und Hansestadt Hamburg, Jahrg. 1925.

9. Die Wohnbevölkerung am 16. VI. 1925 in den einzelnen Stadt- u. Gebietsteilen, unterschieden nach Hauptberufstätigen u. Angehörigen sowie nach Reichsdeutschen u. Ausländern u. nach dem Geschlecht.
   Statist. Jahrb. für die Freie und Hansestadt Hamburg. Jahrg. 1925.
10. Die Anstalten am 16. VI. 1925.
   Statist. Jahrb. für die Freie und Hansestadt Hamburg. Jahrg. 1925.
11. Die Anstalten in den einzelnen Stadt- u. Gebietsteilen am 16. VI. 1925.
   Statist. Jahrb. für die Freie und Hansestadt Hamburg. Jahrg. 1926/27.
12. Die Bevölkerung Hamburgs im Rahmen des Deutschen Reichs in den Volkszählungen seit 1871.
   Statist. Jahrb. für die Freie und Hansestadt Hamburg. Jahrg. 1926/27.
13. Die Haushaltungen (u. Anstalten) in den jetzigen Stadt- u. Gebietsteilen seit dem Jahre 1900.
   Statist. Jahrb. für die Freie und Hansestadt Hamburg. Jahrg. 1926/27.

### i. Mecklenburg-Schwerin

1. Endgültiges Ergebnis der Volkszählung (Ortsanwesende u. Wohnbevölkerung, f. kleine Verw.-Bez., Städte u. Flecken).
   Statist. Nachrichten des Landes Mecklenburg-Schwerin, 2. Jahrg., 1926, Nr. 1.
2. Endgültiges Ergebnis der Volkszählung v. 16. VI. 1925 unter Berücksichtigung der bis 1. XII. 1926 stattgefundenen Gemeindeumlegungen (kleine Verw.-Bez., Städte u. Flecken).
   Statist. Nachrichten des Landes Mecklenburg-Schwerin, 2. Jahrg., Nr. 4.
3. Ergebnis der Volkszählung am 16. VI. 1925 unter Berücksichtigung der bis 1. I. 1928 stattgefundenen Gemeindeumlegungen (Wohnbevölkerung: kleine Verw.-Bez., Städte u. Flecken).
   Statist. Nachrichten des Landes Mecklenburg-Schwerin, 3. Jahrg., Nr. 4.
4. Ergebnis der Volkszählung vom 16. VI. 1925 unter Berücksichtigung der bis 1. I. 1929 stattgefundenen Gemeindeumlegungen (Wohnbevölkerung: kleine Verw.-Bez., Städte u. Flecken).
   Statist. Nachrichten des Landes Mecklenburg-Schwerin, 4. Jahrg., Nr. 4.
5. Die ortsanwesende u. die Wohnbevölkerung der Gemeinden, Ortschaften u. Wohnplätze in Mecklenburg-Schwerin nach der Volkszählung v. 16. VI. 1925 (kleine Verw.-Bez., sämtliche Gemeinden, Ortschaften u. Wohnplätze).
   Statist. Nachrichten des Landes Mecklenburg-Schwerin, I. Jahrg., Sondernummer (hierzu eine Berichtigung).

Nichtveröffentlichte Ergebnisse

Die Tabellen: »Fläche, Einwohnerzahl usw.« u. »die Wohnbevölkerung nach Gemeindegrößenklassen« liegen auch für kleine Verw.-Bez., Städte u. Flecken vor.

### j. Oldenburg

1. Die Ergebnisse der Volks-, Berufs- u. Betriebszählung am 16. VI. 1925 für den Freistaat Oldenburg (wohn- u. ortsanwesende Bevölkerung, Gemeindegrößenklassen, Religionszugehörigkeit, Bevölkerung nach einigen für Wahl- u. Kriminalstat. wichtigen Merkmalen).
   Statist. Nachrichten über den Freistaat Oldenburg, 29. Heft, Oldenburg 1928.
2. Fläche, Einwohnerzahl u. Bevölkerungsentwicklung.
   Staatshandbuch des Freistaates Oldenburg, Statist. Teil, Jahrg. 1925, 1926/27, 1928/30.

### k. Braunschweig

1. Ergebnisse der Volkszählung am 16. VI. 1925.
   a) Fläche u. Einwohnerzahl (für Amtsgerichtsbez., Kreise, Freistaat).
   b) Die Gemeinden nach Größenklassen (für Kreise).
   Beiträge zur Statistik des Landes Braunschweig, N. F. Nr. 5.
2. Ortschaftsverzeichnis des Freistaates Braunschweig auf Grund der Volkszählung vom 16. VI. 1925 (Zahl der Einwohner, Haushaltungen u. Wohngebäude für Gemeinden, einzeln belegene Wohnplätze, Amtsgerichtsbezirke, Kreise u. Freistaat — für Gemeinden u. einzeln belegene Wohnplätze außerdem auch die Postanstalten — Flächengröße u. Vergleichszahlen der Bevölkerung 1910 und 1925 für Amtsgerichtsbezirke, Kreise u. Freistaat).
3. Fläche u. Bevölkerung sowie Zahl der Ortschaften nach Kreisen.
   Staatshandbuch für den Freistaat Braunschweig 1929, Landesstatistik.
4. Veränderungen im Stande der Bevölkerung von 1910 bis 1925 nach Kreisen.
   Staatshandbuch für den Freistaat Braunschweig 1929, Landesstatistik.

### l. Anhalt

1. Die vorläufigen Ergebnisse der Volkszählung vom 16. VI. 1925 (Ortsanwesende Bevölkerung für Gemeinden und Kreise).
   Mitteilung des Anhaltischen Statist. Landesamts, 1925, Nr. 57.
2. Die Ergebnisse der Volkszählung vom 16. VI. 1925 (Ortsanwesende — u. Wohnbevölkerung, Zahl d. Wohnhäuser für Gemeinden u. Kreise).
   Mitteilung des Anhaltischen Statist. Landesamtes, 1926, Nr. 56.

### m. Bremen

1. Berufs- u. Betriebszählung v. 16. VI. 1925 im Freistaat Bremen. 3. Heft. Volks- u. Berufszählung, Bremen 1929 (I. Abschn. Entwicklung der bremischen Wohnbevölkerung).
2. Bremen 1900 bis 1927. Bremen 1928.
3. Statist. Jahrb. für die freie Hansestadt Bremen 1929 (Veröffentl. zu 1 hier nochmals abgedruckt f. Land u. Stadt Bremen).

### n. Lippe

Endgültiges Ergebnis der Volkszählung v. 16. VI. 1925 (Fläche, Ortsanwesende u. Wohnbevölkerung, vorübergehend An- u. Abwesende, f. Städte, Ämter, Gemeinden).
Staatsanzeiger für das Land Lippe, Nr. 79 v. 2. X. 1926.

### o. Lübeck

Hauptergebnisse der Volks-, Berufs- u. Betriebszählung in Lübeck v. 16. VI. 1925 (Land Lübeck).
Anhang zum Lübecker Adreßbuch.

### p. Waldeck

Ergebnis der Volkszählung v. 16. VI. 1925 (Wohnbevölkerung f. Städte, Landgemeinden, Gutsbezirke).
Waldeckisches Regierungsblatt, Nr. 17 v. 14. V. 1927.

## II. Verzeichnisse der Gemeinden, Ortschaften usw.

### a. Preußen

1. Alphabetisches Verzeichnis der Städte u. der im Stande der Städte vertretenen Flecken im Freistaate Preußen mit Angabe der Wohnbevölkerung nach dem endgültigen Ergebnis der Volkszählung v. 16. VI. 1925 u. dem Gebietsumfang v. 1. X. 1927.
   Handbuch über den Preuß. Staat für das Jahr 1928, 134. Jahrg.; desgl. für den Gebietsumfang v. 1. VII. 1928.
   Handbuch über den Preuß. Staat für das Jahr 1929, 135. Jahrg.; desgl. für den Gebietsumfang v. 1. IX. 1929.
   Handbuch über den Preuß. Staat für das Jahr 1930, 136. Jahrg.
2. Alphabetisches Verzeichnis der preuß. Städte u. der im Stande der Städte vertretenen Flecken mit Angabe der Einwohnerzahlen nach den endgültigen Ergebnissen d. Volkszählungen v. 1. XII. 1910 u. 16. VI. 1925 u. nach dem Gebietsumfang v. 1. X. 1927.
   Statist. Jahrb. für den Freistaat Preußen 1928, 24. Bd.
3. Alphabetisches Verzeichnis der Landgemeinden mit 10 000 u. mehr Einwohnern im Freistaat Preußen mit Angabe der Wohnbevölkerung nach dem endgültigen Ergebnis der Volkszählung v. 16. VI. 1925 u. dem Gebietsumfang v. 1. X. 1927.
   Handbuch über den Preuß. Staat für das Jahr 1928, 134. Jahrg.; desgl. für den Gebietsumfang v. 1. VII. 1928.
   Handbuch über den Preuß. Staat für das Jahr 1929, 135. Jahrg.; desgl. für den Gebietsumfang v. 1. IX. 1929.
   Handbuch über den Preuß. Staat für das Jahr 1930, 136. Jahrg.
4. Gemeindelexikon für den Freistaat Preußen. Bd. XII: Provinz Hessen-Nassau. Berlin 1930 (Enthält für jede Gemeinde Flächengröße 1928, Zahl u. Bezeichnung der Wohnplätze, durchschnittl. Grundsteuerreinertrag auf 1 ha, Anzahl der bewohnten Wohnhäuser u. Haushaltungen, Wohnbevölkerung am 16. VI. 1925 nach dem Religionsbekenntnis, Amtsgericht, evgl. u. kathol. Kirchspiel, Standesamtsbezirk unter Zugrundelegung des Gebietsstandes v. 1. I. 1930).

   Anmerkung: Die Bearbeitung der Bände für die übrigen Provinzen wird voraussichtlich Ende 1931 abgeschlossen sein. Als nächste Bände sind in Aussicht genommen: Hannover, Rheinprovinz u. Hohenzollerische Lande, Westfalen und Ostpreußen.

### b. Bayern

1. Gemeindeverzeichnis für den Freistaat Bayern nach der Volkszählung v. 16. VI. u. dem Gebietsstand v. 1. XII. 1925.
   Heft 110 der Beiträge zur Statistik Bayerns.
2. Ortschaftenverzeichnis für den Freistaat Bayern.
   Heft 109 der Beiträge zur Statistik Bayerns, v. 8. III. 1928.

### c. Sachsen

1. Gemeindeverzeichnis für den Freistaat Sachsen 1925 (Wohn- u. ortsanwesende Bevölkerung). Dresden 1925 (Sonderdruck).
2. Namentliches Verzeichnis der Gemeinden mit mindestens 2 000 Einwohnern (diese Tabelle 33 ist für sämtl. Gemeinden aufgestellt).
   Zeitschrift des Sächs. Statist. Landesamts 1926/27.

### d. Württemberg

1. Die Gemeinden Württembergs nach Einwohnerzahl u. Religion auf Grund der Volkszählung v. 16. VI. 1925.
   Mitteilungen des Württ. Statist. Landesamts, Jahrg. 1925, Nr. 13 und 1927 Nr. 6.
2. Oberamtszusammenlegungen u. Eingemeindungen in Württemberg seit dem 16. VI. 1925.
   Mitteilungen des Württ. Statist. Landesamts, Jahrg. 1927, Nr. 6.
3. Die (ortsanwesende u. Wohn-) Bevölkerung in Gemeinden mit 2 000 und mehr Einwohnern.
   Statist. Handbuch, 24. Ausgabe, 1922/26.
4. Ortschafts- u. Wohnplatzverzeichnis von Württemberg nach der Volkszählung vom 16. VI. 1925 u. der Gemeindeeinteilung am 16. I. 1928.
   Staatshandbuch für Württemberg 1928, Zweiter Teil.

### e. Baden

Badische Gemeindestatistik, Karlsruhe 1927 (vgl. I e Nr. 3).

### f. Thüringen

Amtliches Verzeichnis der Orte des Landes Thüringen, herausgeb. v. Thür. Staatsministerium 1. u. 2. Aufl., Weimar 1926.

### g. Hessen

1. Gemeindeverzeichnis für den Volksstaat Hessen nach der Volkszählung v. 16. VI. 1925 u. 1. XII. 1910. Darmstadt 1926.
2. Wohnplatzverzeichnis für den Volksstaat Hessen, herausgeg. von der Zentralstelle für die Landesstatistik. Darmstadt 1927 (Ortsverzeichnis nach Verwaltungs- usw. Bezirken u. nach alphabet. Reihenfolge).
3. Verzeichnis der Gemeinden mit mindestens 2 000 Einwohnern.
   Mitteilungen der Hessischen Zentralstelle für die Landesstatistik. Jahrg. 1927. Nr. 3.

### h. Mecklenburg-Schwerin

Nichtveröffentlichte Ergebnisse

Die Tabellen: »Gemeinden mit einer Wohnbevölkerung von 2 000 u. mehr Einwohnern usw.« u. »Alphabet. Verzeichnis der Gemeinden mit einer Wohnbevölkerung von 2 000 u. mehr Einwohnern« (Tab. 3 A u. B) liegen auch für kleine Verw.-Bez. vor.

### i. Oldenburg

Ortschaftsverzeichnis des Freistaates Oldenburg, herausgeg. v. Statist. Landesamt. Oldenburg 1926.

I. Allgem. Übersicht über die Verwaltungsbezirke u. Gemeinden. II. Ausführliches Verzeichnis (Bauerschaften, Ortschaften, Wohnplätze). III. Verzeichnis der Kirchengemeinden. IV. Alphabetisches Verzeichnis sämtlicher Ortschaften u. Wohnplätze, mit Angabe der Gemeinde, des Verwaltungsbezirks, der Zustellpostanstalt u. der Eisenbahnstation.

### j. Braunschweig

1. Ortschaftsverzeichnis des Freistaates Braunschweig auf Grund der Volkszählung v. 16. VI. 1925 (für Gemeinden, Amtsgerichtsbezirke, Kreise u. Freistaat).
2. Namentliches Verzeichnis der Gemeinden mit mindestens 2 000 Einwohnern (für Kreise).
   Beiträge zur Statistik des Landes Braunschweig, N. F. Nr. 5.

### k. Lübeck

Ortschafts- u. Straßenverzeichnis der Freien und Hansestadt Lübeck auf Grund der Volkszählung v. 16. VI. 1925.

## III. Wohnsitz bei Ausbruch des Krieges

### a. Preußen

1. Die Bevölkerung des Freistaates Preußen und seiner Provinzen nach dem Wohnsitz bei Ausbruch des Krieges auf Grund des endgültigen Ergebnisses der Volkszählung v. 16. VI. 1925.
   Statist. Korrespondenz. 54. Jahrg. 1928. Nr. 10. II. v. 8. III. 1928; desgl. Zeitschr. d. Preuß. Statist. Landesamts, 68. Jahrg., 1929, 1. u. 2. Abtl.
2. Die vor dem 1. VIII. 1914 geborene Wohnbevölkerung des Freistaates Preußen u. seiner Provinzen nach dem Wohnsitz bei Ausbruch des Krieges auf Grund des endgültigen Ergebnisses der Volkszählung v. 16. VI. 1925.
   Statist. Jahrb. für den Freistaat Preußen 1928. 24. Bd.

Nichtveröffentlichte Ergebnisse

Die Tabelle: »Die vor dem 1. VIII. 1914 geborene Wohnbevölkerung nach dem Wohnsitz bei Ausbruch des Krieges« liegt auch für Kreise mit Unterscheidung v. Stadt u. Land vor.

### b. Bayern

Volkszählung in Bayern. Heft 112 der Beiträge zur Statistik Bayerns, München 1927 (vgl. I b Nr. 1).

### c. Sachsen

Nichtveröffentlichte Ergebnisse

Die Tabelle: »Die Bevölkerung nach dem Wohnsitz bei Ausbruch des Krieges« liegt auch für kleinere Verw.-Bez. u. Gemeinden mit 10 000 u. mehr Einwohnern vor.

### d. Württemberg

Die Bevölkerung Württembergs nach dem Wohnsitz bei Ausbruch des Krieges.
Mitteilungen des Württemb. Statist. Landesamts, Jahrg. 1926, Nr. 12 und Württemb. Jahrbücher 1927, Seite 80.

Nichtveröffentlichte Ergebnisse

Die Bevölkerung nach dem Wohnsitz bei Ausbruch des Krieges [a) für Gemeinden, b) für kleinere Verw.-Bez.].

### e. Baden

Nichtveröffentlichte Ergebnisse

Die Bevölkerung nach dem Wohnsitz bei Ausbruch des Krieges, nach der Staatsangehörigkeit u. nach der Muttersprache (Städte Mannheim, Karlsruhe, Freiburg, Pforzheim und Heidelberg, Landeskommissärbez., Land im ganzen).

### f. Thüringen

Die Bevölkerung nach dem Wohnsitz bei Ausbruch des Krieges.
Vierteljahrsberichte des Thüring. Statist. Landesamts. Jahrg. 1929, Nr. 2.

### g. Hessen

Die Bevölkerung nach dem Wohnsitz bei Ausbruch des Krieges.
Mitteilungen der Hessischen Zentralstelle für die Landesstatistik. Jahrg. 1927, Nr. 3.

### h. Hamburg

1. Statistik des Hamburgischen Staates, Heft XXXII (vgl. I h Nr. 1) Abschnitt VIII. Die Bevölkerung nach dem Wohnsitz vor dem Kriege.
2. Die am 16. VI. 1925 gezählte, vor dem 1. VIII. 1914 geborene Wohnbevölkerung des hamburgischen Staates nach dem Wohnsitz bei Ausbruch des Krieges.
   Statist. Jahrb. für die Freie und Hansestadt Hamburg, Jahrg. 1926/27.

### i. Mecklenburg-Schwerin

Die Bevölkerung nach dem Wohnsitz bei Ausbruch des Krieges (Land Mecklenburg).
Statist. Nachrichten des Landes Mecklenburg-Schwerin, 3. Jahrg. Nr. 3.

Nichtveröffentlichte Ergebnisse

Die Tabelle: »Die Bevölkerung nach dem Wohnsitz bei Ausbruch des Krieges« liegt auch für kleine Verw.-Bez., Städte u. Flecken vor.

### j. Oldenburg

Ergebnisse der Volks-, Berufs- u. Betriebszählung am 16. VI. 1925 für den Freistaat Oldenburg.
Statist. Nachrichten über den Freistaat Oldenburg, Heft 29 (vgl. I j. Nr. 1).

### k. Lübeck

Nichtveröffentlichte Ergebnisse

Die Tabelle: »Die Bevölkerung nach dem Wohnsitz bei Ausbruch des Krieges« liegt für Stadt- u. Landgebiet vor.

### l. Bremen.

1. Berufs- u. Betriebszählung vom 16. VI. 1925 im Freistaate Bremen. 3. Heft. Volks- und Berufszählung, Bremen 1929 (Tabelle 34).
2. Statist. Jahrb. für die freie Hansestadt Bremen, 1929. (Veröffentl. zu 1 hier, nochmals abgedruckt).

## IV. Bevölkerung nach Alter und Familienstand

### a. Preußen

1. Die Bevölkerung des Freistaates Preußen nach Alter (Altersjahren u. -gruppen) u. Familienstand auf Grund der endgültigen Ergebnisse der Volkszählungen v. 1. XII. 1910 u. 16. VI. 1925.
   Statist. Jahrb. für den Freistaat Preußen 1928. 24. Bd.; desgl. Handbuch über den Preuß. Staat für das Jahr 1929, 135. Jahrg., und für das Jahr 1930, 136. Jahrg.
2. Die Wohnbevölkerung nach Altersgruppen im Freistaate Preußen, seinen Provinzen u. Reg.-Bez. nach dem endgültigen Ergebnis der Volkszählung vom 16. VI. 1925.
   Statist. Jahrb. für den Freistaat Preußen 1929, 25. Bd.

Nichtveröffentlichte Ergebnisse

1. Die Wohnbevölkerung nach Altersjahren u. Familienstand (für Kreise mit Unterscheidung v. Stadt u. Land sowie für Gemeinden mit 10 000 u. mehr Einwohnern).
2. Die Wohnbevölkerung nach Geburtsjahren u. Familienstand (für Kreise mit Unterscheidung von Stadt u. Land sowie für die Gemeinden mit 10 000 u. mehr Einwohnern).
3. Die jüdische Wohnbevölkerung nach Altersjahren u. Familienstand (unter Hervorhebung der Reichsausländer) für Staat, Provinzen, 29 Großstädte, 3 Stadtkr. (Beuthen, Bonn, Gleiwitz) (vgl. »Religionszugehörigkeit«).
4. Die Reichsausländer nach Staatsangehörigkeit, Altersgruppen u. Familienstand für Staat, Provinzen, Reg.-Bez., 3 Großstädte (Köln, Breslau, Frankfurt a. M.) (vgl. »Staatsangehörigkeit«).

### b. Bayern

1. Volkszählung in Bayern. München 1927. Heft 112 der Beiträge zur Statistik Bayerns (vgl. I b Nr. 1).
2. Die Bevölkerung nach Geschlecht, Familienstand, nach dem Alter, Religion, Staatsangehörigkeit u. Muttersprache.
   Zeitschrift des Bayer. Statist. Landesamts 1926 (vgl. I b Nr. 6 u. 7).
3. Altersaufbau der bayer. Bevölkerung.
   Bayer. Staatszeitung v. 5. X. 1926, ferner Zeitschrift des Bayer. Statist. Landesamts 1926.
4. Die über 90jährigen Personen in Bayern.
   Bayer. Staatszeitung v. 9. XII. 1926, ferner Zeitschrift des Bayer. Statist. Landesamts 1927.
5. Die Bevölkerung nach dem Geschlecht, nach dem Familienstand, nach dem Alter, nach dem Religionsbekenntnis, nach der Staatsangehörigkeit.
   Bayer. Statist. Jahrb. 1926.

Nichtveröffentlichte Ergebnisse

Alter u. Familienstand der Bevölkerung nach kleineren Verwaltungsbezirken.

### c. Sachsen

1. Die Wohnbevölkerung am 16. VI. 1925 nach Alters- u. Geburtsjahren mit Unterscheidung des Geschlechts u. des Familienstandes.
   Statist. Jahrb. für den Freistaat Sachsen 1927/28.

Nichtveröffentlichte Ergebnisse

Die Bevölkerung nach einigen für die Kriminalstatistik u. Wahlstatistik wichtigen Merkmalen (kleinere Verw.-Bez. u. Gemeinden mit 10 000 u. mehr Einwohnern).

### d. Württemberg

1. Der Altersaufbau der Württembergischen Bevölkerung nach Geschlecht u. Familienstand.
   Mitteilungen des Württ. Statist. Landesamts, Jahrg. 1926, Nr. 12.
2. Altersaufbau u. Familienstand (vgl. Id Nr. 5 und 8).
3. Die Bevölkerung nach Altersgruppen, Familienstand u. Geschlecht, sowie nach Altersjahren u. Geschlecht.
   Statist. Handbuch, 24. Ausgabe, 1922/26.

Nichtveröffentlichte Ergebnisse

1. Bevölkerung nach Geburts- u. Altersjahren u. Familienstand (für kleinere Verw.-Bez., Oberämter, Gemeinden mit 5 000 u. mehr Einwohnern).
2. Bevölkerung nach Geburts- u. Altersjahren u. Familienstand [a) f. Gemeinden mit 5 000 u. mehr Einwohnern, je für sich; b) für Gemeinden bis 2 000 und von 2 000 bis 5 000, je zusammen innerhalb der kleineren Verw.-Bez.; c) kleinere Verw.-Bez.].

### e. Baden

1. Badische Gemeindestatistik, Karlsruhe 1927 (vgl. Ie Nr. 3).
2. Baden in Wort und Zahl, Karlsruhe 1928 (vgl. Ie Nr. 2).

Nichtveröffentlichte Ergebnisse

1. Die Bevölkerung nach Altersjahren u. Familienstand (Amtsbezirke u. Gemeinden mit 10 000 u. mehr Einwohnern, Landeskommissärbezirke u. Land im ganzen).
2. Die Bevölkerung nach Altersgruppen u. Familienstand (außer den in Tabelle 10 vorgesehenen Altersgruppen für 11 weitere, für Gemeinden, Amtsbezirke, Landeskommissärbezirke, Land im ganzen).
3. Die Bevölkerung nach Geburtsjahren u. Familienstand (Amtsbez. u. Gemeinden mit 10 000 u. mehr Einwohnern, Landeskommissärbez. u. Land im ganzen).
   Aufbau der Bevölkerung nach Alter u. Familienstand, 1925.
   Statist. Taschenbuch für das Land Thüringen, Ausgabe 1929.

### f. Thüringen

Nichtveröffentlichte Ergebnisse

1. Die Bevölkerung nach Altersjahren u. Familienstand (Gemeinden mit 20 000 u. mehr Einwohnern, 10 000 u. mehr Einwohnern, unter 10 000 Einwohnern).
2. Die Bevölkerung nach Geburtsjahren u. Familienstand (Gemeinden mit 20 000 u. mehr Einwohnern, 10 000 u. mehr Einwohnern, weniger als 10 000 Einwohnern).

### g. Hessen

1. Bevölkerung nach Familienstand, Alters- u. Geburtsjahren (Kreise, größ. Gemeinden, Provinzen).
   Mitteilungen der Hessischen Zentralstelle für die Landesstatistik, Jahrg. 1927, Nr. 2.
2. Bevölkerung nach dem Familienstand für unter 18 Jahre alte u. über 18 Jahre alte Personen nach dem Geschlecht (f. Kreise).
   Mitteilungen der Hessischen Zentralstelle für die Landesstatistik, Jahrg. 1927, Nr. 2.
3. Bevölkerung nach Altersgruppen (für Kreise).
   Mitteilungen der Hessischen Zentralstelle für die Landesstatistik, Jahrg. 1927, Nr. 2.

### h. Hamburg

1. Statistik des Hamburgischen Staates Heft XXXII (vgl. Ih 1) Abschn. IV Alter u. Familienstand der Bevölkerung (Kombination von Tab. 5 u. 6, Altersjahren u. Geburtsjahren. Für Kinder im 1. u. 2. Lebensjahr Geburts- u. Altersmonate f. Stadtteile, Gemeinden).
2. Die Wohnbevölkerung im Staat am 16. VI. 1925 nach Geschlecht, Familienstand u. Alter.
   Statist. Jahrb. für die Freie und Hansestadt Hamburg, Jahrg. 1926/27.
3. Die Wohnbevölkerung in der Stadt Hamburg am 16. VI. 1925 nach Geschlecht, Familienstand u. Alter.
   Statist. Jahrb. für die Freie und Hansestadt Hamburg, Jahrg. 1927/28.
4. Der Anteil der einzelnen Familienstandsklassen an den einzelnen Altersklassen der Wohnbevölkerung im Staat am 16. VI. 1925, getrennt nach dem Geschlecht.
   Statist. Jahrb. für die Freie und Hansestadt Hamburg, Jahrg. 1926/27.
5. Die zusammenlebenden Ehepaare nach dem Alter des Mannes und dem Altersunterschiede zwischen Mann und Frau am 16. VI. 1925 (für die Stadtteile u. Gemeinden).
   Statist. Jahrb. für die Freie und Hansestadt Hamburg, Jahrg. 1926/27.
6. Die zusammenlebenden Ehepaare im Staate nach der Kirchenzugehörigkeit usw. beider Teile (für die Stadtteile u. Gemeinden).
   Statist. Jahrb. für die Freie und Hansestadt Hamburg, Jahrg. 1926/27.

Nichtveröffentlichte Ergebnisse

Die Bevölkerung nach Alter u. Familienstand (für alle Gemeinden des Hamburgischen Staates).

### i. Mecklenburg-Schwerin

1. Die Bevölkerung nach Altersjahren u. Familienstand (Land Mecklenburg).
   Statist. Nachrichten des Landes Mecklenburg-Schwerin, 3. Jahrg. Nr. 2.
2. Die Bevölkerung nach einigen wichtigen Altersklassen in den Verwaltungsbezirken u. den Gemeinden mit 10 000 u. mehr Einwohnern 1925.
   Statist. Nachrichten des Landes Mecklenburg-Schwerin, 3. Jahrg. Nr. 2.

Nichtveröffentlichte Ergebnisse

Die Tabellen: »Die Bevölkerung nach Altersjahren u. Familienstand«, »Die Bevölkerung nach Geburtsjahren u. Familienstand«, »Die Bevölkerung nach einigen wichtigen Altersgruppen« liegen auch für kleine Verw.-Bez., Städte u. Flecken vor.

### j. Oldenburg

1. Die Ergebnisse der Volks-, Berufs- u. Betriebszählung am 16. VI. 1925 für den Freistaat Oldenburg.
   Statist. Nachrichten über den Freistaat Oldenburg 1928, Heft 29 (vgl. Ij Nr. 1).

### k. Braunschweig

Nichtveröffentlichte Ergebnisse

Die Bevölkerung des Freistaates Braunschweig nach Geburtsjahren u. Familienstand (Stadt Braunschweig, Freistaat ohne Stadt Braunschweig, Freistaat insgesamt).

### l. Bremen

Die Volks-, Berufs- u. Betriebszählung v. 16. VI. 1925, 3. Heft, Volks- u. Berufszählung (vgl. I m Nr. 1 u. 3) Abschnitt II. Bevölkerung nach Geschlecht, Alter u. Familienstand (Altersklassen f. Gemeinden).

Nichtveröffentlichte Ergebnisse

Die Tabelle 6: »Die Bevölkerung nach Altersjahren u. Familienstand« liegt auch für kleinere Verw.-Bez. vor.

### m. Lippe

1. Die Wohnbevölkerung nach Geburtsjahren, Geschlecht, Familienstand, Altersklassen (Land Lippe).
   Staatsanzeiger f. das Land Lippe Nr. 79 v. 2. X. 1926.

Nichtveröffentlichte Ergebnisse

Tabelle 6: »Die Bevölkerung nach Alter u. Familienstand« ist auch für kleinere Verw.-Bez. aufgestellt worden.

### n. Lübeck

Nichtveröffentlichte Ergebnisse

Die Tabellen: »Die Bevölkerung nach Altersjahren u. Familienstand« und »Die Bevölkerung nach Geburtsjahren u. Familienstand« sind für Stadt- u. Landgebiet aufgestellt.

## V. Religionszugehörigkeit

### a. Preußen

1. Die Wohnbevölkerung des Freistaates Preußen nach der Zugehörigkeit zu Religionsgesellschaften auf Grund der endgültigen Ergebnisse der Volkszählung v. 16. VI. 1925.
   Statist. Jahrb. für den Freistaat Preußen 1929, 25. Bd.
2. Die Religionsgliederung der Bevölkerung des Freistaates Preußen nach der Volkszählung v. 16. VI. 1925 mit Gegenüberstellung von 1910 (Staat, Prov., 29 Großstädte).
   Statist. Korrespondenz, 53. Jahrg. 1927, Nr. 18, I. v. 13. V. 1927; desgl. Zeitschrift des Preuß. Statist. Landesamts, 67. Jahrg. 1927, 1. Abt.
3. Die Zugehörigkeit der Wohnbevölkerung zu Religionsgesellschaften im Freistaat Preußen seinen Provinzen u. Reg.-Bez. nach den endgültigen Ergebnissen der Volkszählung v. 16. VI. 1925.
   Handbuch über den Preuß. Staat für das Jahr 1928, 134. Jahrg.; desgl. für das Jahr 1929, 135. Jahrg.; desgl. für das Jahr 1930, 136. Jahrg.
4. Fläche, Wohnbevölkerung u. Zugehörigkeit zu Religionsgesellschaften nach dem endgültigen Ergebnis der Volkszählung v. 16. VI. 1925 in den Kreisen der Freistaaten Preußen und Waldeck.
   Statist. Jahrb. für den Freistaat Preußen 1927, 23. Bd. (vgl. I a Nr. 8).
5. Die konfessionellen Verhältnisse Ostpreußens nach der Volkszählung v. 16. VI. 1925 mit Gegenüberstellung von 1910.
   Statist. Korrespondenz, 52. Jahrg. 1926, Nr. 46, II. v. 3. XII. 1926; desgl. Zeitschrift des Preuß. Statist. Landesamts, 66. Jahrg., 1926, 3. u. 4. Abtl.

Nichtveröffentlichte Ergebnisse

1. Wohnbevölkerung u. Zugehörigkeit zu Religionsgesellschaften (für sämtliche Gemeinden).
2. Sonderauszählung der Angehörigen evang. Landeskirchen nach Evang.-Lutherischen (einschl. Lutherische), Evang.-Reformierten (einschl. Reformierte) und sonstigen Angehörigen evang. Landeskirchen (für sämtliche Gemeinden der Provinz Hannover u. den Stadtkreis Altona).
3. Die jüdische Wohnbevölkerung nach Altersjahren u. Familienstand (unter Hervorhebung der Reichsausländer) für Staat, Provinzen, 29 Großstädte, 3 Stadtkr. (Beuthen, Bonn, Gleiwitz). (Vgl. »Alter u. Familienstand«).
4. Die Reichsausländer nach Staatsangehörigkeit u. Religionszugehörigkeit für Staat, Provinzen, Reg.-Bez., 3 Großstädte (Köln, Breslau, Frankfurt a. M.). (Vgl. »Staatsangehörigkeit«).

### b. Bayern

1. Volkszählung in Bayern, Heft 112 d. Beiträge zur Statistik Bayerns, München 1927 (vgl. I b Nr. 1).
2. Bevölkerung nach Religion.
   Zeitschr. des Bayer. Statist. Landesamts 1926.

3. Die Bevölkerung nach dem Geschlecht, nach dem Familienstand, nach dem Alter, nach dem Religionsbekenntnis, nach der Staatsangehörigkeit.
   Bayer. Statist. Jahrb. 1926 (vgl. I b Nr. 7).
4. Die Bevölkerung nach Geschlecht, Familienstand, nach Religion, Staatsangehörigkeit u. Muttersprache.
   Zeitschrift des Bayer. Statist. Landesamts 1926 (vgl. I b Nr. 6).

### c. Sachsen

1. Die Zugehörigkeit zu Religionsgesellschaften (sämtl. Gemeinden u. Kirchspiele sowie kleinere Verw.-Bez.).
   Sonderdruck, ferner Statist. Jahrb. für den Freistaat Sachsen 1924/26.
   Zeitschrift des Sächs. Statist. Landesamts 1926/27.
2. Die Bevölkerung nach dem Glaubensbekenntnis (kleinere Verw.-Bez.).
   Zeitschrift des Sächs. Statist. Landesamts 1926/27.

### d. Württemberg

1. Die konfessionellen Verhältnisse Süddeutschlands am 16. VI. 1925.
   Mitteilungen des Württ. Statist. Landesamts, Jahrg. 1925, Nr. 5.
2. Die württemb. Bevölkerung nach ihrem Religionsbekenntnis am 16. VI. 1925 im Vergleich zu den Ergebnissen im Jahre 1910.
   Mitteilungen des Württ. Statist. Landesamts, Jahrg. 1927, Nr. 1.
3. Veränderung der Religionsgliederung im Reich u. in Württemberg.
   Mitteilungen des Württ. Statist. Landesamts, Jahrg. 1927, Nr. 6.
4. Die Religionsgemeinschaften in Württemberg nach dem Geschlecht.
   Mitteilungen des Württ. Statist. Landesamts, Jahrg. 1927, Nr. 9.
5. Die Veränderungen der Religionszugehörigkeit in Württemberg u. Baden.
   Mitteilungen des Württ. Statist. Landesamts, Jahrg. 1928, Nr. 3.
6. Die Bevölkerung nach dem Religionsbekenntnis.
   Statist. Handbuch, 24. Ausgabe 1922/26 XX; Württemb. Jahrbücher 1927 Seite 77 mit 1 Religionskarte.

Nichtveröffentlichte Ergebnisse

1. Die Zugehörigkeit zu Religionsgesellschaften,
   a) für Gemeinden, b) für kleinere Verw.-Bez.
2. Sektenauszählung (ohne evang. Landeskirche und ohne römisch-kath. Kirche). (Die restl. 17 Gruppen nach Geschlecht, Familienstand nach vier Altersgruppen u. Berufsabteilungen. Innerhalb der Abteilungen nach Stellung im Beruf, Erwerbstätige, Ehefrauen, übrige Angehörige, Berufszugehörige. Die Israeliten auch nach Geburts- u. Altersjahren nebst Familienstand u. nach Wirtschaftszweigen unter besonderer Hervorhebung der Ausländer u. Staatenlosen.)
   Teilweise veröffentlicht in den Württemb. Jahrbüchern 1929: Die außerkirchlichen evang. Religionsgesellschaften (Freikirchen u. Sekten) in Württemberg.

### e. Baden

1. Bevölkerung in Baden.
   Baden in Wort und Zahl, Karlsruhe 1928 (vgl. I e Nr. 2).
2. Badische Gemeindestatistik, Karlsruhe 1927 (vgl. I e Nr. 3).
3. Die Religionszugehörigkeit der Bevölkerung in Baden, Karlsruhe 1926.
4. Die Religionszugehörigkeit in Baden in den letzten 100 Jahren auf Grund amtlichen Materials mit 26 Karten. Bearbeitet und herausgegeben vom Badischen Statist. Landesamt. Freiburg i. B. 1928.

### f. Thüringen

1. Religionszugehörigkeit der Bevölkerung in Thüringen nach dem Stande v. 16. VI. 1925, herausgegeben vom Landeskirchenrat der Thür. ev. Kirche in Eisenach (Stadt- u. Landkreise, Gemeinden).
2. Die Verschiebungen in der konfessionellen Gliederung der Thüringischen Bevölkerung v. 1910 bis 1925 (Stadt- u. Landkreise, Gemeinden mit mehr als 10 000 Einwohnern).
   Vierteljahrsbericht des Thür. Statist. Landesamts, 5. Jahrg. 1926, Nr. 3.

### g. Hessen

1. Zugehörigkeit zu Religionsgemeinschaften (nach Gemeinden und Kreisen).
   Gemeindeverzeichnis für den Volksstaat Hessen (vgl. II g 1).

### h. Hamburg

1. Statistik des Hamburgischen Staates, Heft XXXII (vgl. I h 1), Abschn. V. Die Bevölkerung nach der Religionszugehörigkeit (f. die einzelnen Stadtteile, Gemeinden u. für Kirchspiele, unter bes. Hervorhebung der über 60 Jahre alten Personen bei Katholiken und Juden).
2. Die Wohnbevölkerung im Staate nach der Kirchenzugehörigkeit usw. 1925.
   Statist. Jahrb. für die Freie und Hansestadt Hamburg, Jahrg. 1926/27.
3. Die zusammenlebenden Ehepaare im Staate nach der Kirchenzugehörigkeit usw. beider Teile (vgl. IV h Nr. 6).
   Statist. Jahrb. für die Freie und Hansestadt Hamburg, Jahrg. 1926/27.
4. Die Bevölkerung Hamburgs nach der Religionszugehörigkeit.
   Hamburger statist. Monatsberichte, November 1926.

### i. Mecklenburg-Schwerin

1. Die Bevölkerung nach der Religion 1925. Endgültiges Ergebnis (kleine Verw.-Bez.).
   Statist. Nachrichten des Landes Mecklenburg-Schwerin, 3. Jahrg., Nr. 1.

Nichtveröffentlichte Ergebnisse

Die Tabelle: »Bevölkerung nach ihrer Zugehörigkeit zur Religionsgesellschaften« liegt auch für kleine Verw.-Bez., Städte, Flecken und Land-Gemeinden vor, die Tabelle »Bevölkerung nach ihrer Religionszugehörigkeit in den kleinen Verwaltungsbezirken« für Städte, Flecken u. Land-Gemeinden.

### j. Oldenburg

1. Ortschaftsverzeichnis (vgl. II i).
2. Die Ergebnisse der Volks-, Berufs- u. Betriebszählung am 16. VI. 1925 für den Freistaat Oldenburg.
   Statist. Nachrichten über den Freistaat Oldenburg. Heft 29 (vgl. I j, Nr. 1).

### k. Braunschweig

Nichtveröffentlichte Ergebnisse

Die Bevölkerung des Freistaates Braunschweig nach dem Religionsbekenntnis, getrennt nach Gemeinden (für Gemeinden, Amtsgerichtsbezirke, Kreise u. den Freistaat).

### l. Anhalt

Die Religionszugehörigkeit der Bevölkerung auf Grund der Ergebnisse der Volks-, Berufs- und Betriebszählung v. 16. VI. 1925 (Wohnbevölkerung für Gemeinden u. Kreise).
Mitteilungen des Anhaltischen Statist. Landesamtes, 1926, Nr. 58.

### m. Bremen

1. Die Volks-, Berufs- u. Betriebszählung v. 16. VI. 1925 im Freistaat Bremen, 3. Heft, Volks- u. Berufszählung (Tabellenteil. [f. Gebietsteile] vgl. I m, Nr. 1).
2. Statist. Jahrb. für die Freie Hansestadt Bremen. 1929 (vgl. I m, Nr. 3).

### n. Lippe

Die Wohnbevölkerung nach der Zugehörigkeit zu Religionsgesellschaften (Städte, Ämter, Gemeinden).
Staatsanzeiger für das Land Lippe Nr. 79 v. 2. X. 1926.

### o. Lübeck

Nichtveröffentlichte Ergebnisse

Die Tabelle: »Die Bevölkerung nach ihrer Zugehörigkeit zu Religionsgesellschaften« ist auch nach Gemeinden u. für die Stadt Lübeck nach Seelsorgebezirken aufgestellt worden.

## VI. Staatsangehörigkeit

### a. Preußen

1. Die Wohnbevölkerung des Freistaates Preußen und seiner Provinzen nach der Staatsangehörigkeit auf Grund der endgültigen Ergebnisse der Volkszählung v. 16. VI. 1925.
   Statist. Jahrb. für den Freistaat Preußen 1930, 26. Bd.
2. Die Reichsausländer im Freistaate Preußen und seinen Provinzen nach der Volkszählung v. 16. VI. 1925.
   Statist. Korrespondenz, 54. Jahrg. 1928, Nr. 27 v. 19. VII. 1928; desgl. Zeitschr. d. Preuß. Statist. Landesamts, 68. Jahrg. 1929, 3. u. 4. Abtl.

Nichtveröffentlichte Ergebnisse

1. Die Wohnbevölkerung nach der Staatsangehörigkeit für Kreise mit Unterscheidung von Stadt und Land.
2. Die Reichsausländer nach Staatsangehörigkeit, Altersgruppen u. Familienstand für Staat, Provinzen, Reg.-Bez., 3 Großstädte (Köln, Breslau, Frankfurt a. M.). (Vgl. »Alter u. Familienstand«.)
3. Die Reichsausländer nach Staatsangehörigkeit u. Religionszugehörigkeit für Staat, Provinzen, Reg.-Bez., 3 Großstädte (Köln, Breslau, Frankfurt a. M.). (Vgl. »Religionszugehörigkeit«.)

### b. Bayern

1. Volkszählung in Bayern 1925, Heft 112 der Beiträge zur Statist. Bayerns (vgl. I b, Nr. 1).
2. Bevölkerung nach Geschlecht, Familienstand, Religion, Staatsangehörigkeit u. Muttersprache.
   Zeitschrift des Bayer. Statist. Landesamts 1926 (vgl. I b Nr. 6).
3. Die Bevölkerung nach Geschlecht, nach dem Familienstand, nach dem Alter, nach dem Religionsbekenntnis, nach der Staatsangehörigkeit.
   Bayer. Statist. Jahrb. 1926 (vgl. I b Nr. 7).

### c. Sachsen

1. Die Bevölkerung nach der Staatsangehörigkeit u. Muttersprache.
   Statist. Jahrb. für den Freistaat Sachsen 1927/28.
2. Die Bevölkerung nach der Staatsangehörigkeit u. Muttersprache.
   Zeitschr. des Sächs. Statist. Landesamts 1926/27.

### d. Württemberg

1. Die Bevölkerung nach der Staatszugehörigkeit u. der Muttersprache.
   Württemb. Jahrbücher 1927 Seite 80.

Nichtveröffentlichte Ergebnisse

Die Bevölkerung nach der Staatsangehörigkeit [a) für Gemeinden, b) für kleinere Verw.-Bez.].

### e. Baden

Nichtveröffentlichte Ergebnisse

Vgl. III e

### f. Thüringen

Die Ausländer in dem Thüringischen Wirtschaftvierteljahrsberichte des Thüring. Statist. Landesamts, 1929, 1.

Nichtveröffentlichte Ergebnisse

Die Bevölkerung nach der Staatsangehörigkeit (für Gemeinden mit 20 000 und mehr, 10 000 u. mehr, weniger als 10 000 Einwohnern).

### g. Hessen

Die Bevölkerung nach der Staatsangehörigkeit (Provinzen).
Mitteilungen der Hessischen Zentralstelle für die Landesstatistik, Jahrg. 1927, Nr. 3.

### h. Hamburg

1. Statistik des Hamburgischen Staates, Heft XXXII (vgl. I h Nr. 1), Abschnitt VI. Die Bevölkerung nach der Staatsangehörigkeit (für Stadtteile, Städte u. Landherrenschaften).
2. Die Wohnbevölkerung am 16. VI. 1925 in den einzelnen Stadt- und Gebietsteilen, unterschieden nach Hauptberufstätigen und Angehörigen sowie nach Reichsdeutschen u. Ausländern u. nach dem Geschlecht (vgl. I h Nr. 9).
   Statist. Jahrb. für die Freie und Hansestadt Hamburg, Jahrg. 1925.
3. Die Bevölkerung des hamburgischen Staates nach der Staatsangehörigkeit am 16. VI. 1925.
   Statist. Jahrb. für die Freie und Hansestadt Hamburg, Jahrg. 1926/27.
4. Die Bevölkerung der Stadt Hamburg nach der Staatsangehörigkeit am 16. VI. 1925.
   Statist. Jahrb. für die Freie und Hansestadt Hamburg, Jahrg. 1927/28.

### i. Mecklenburg-Schwerin

1. Die Bevölkerung nach der Staatsangehörigkeit. 1925 (Land Mecklenburg-Schwerin).
   Statist. Nachrichten des Landes Mecklenburg-Schwerin, 3. Jahrg., Nr. 2, 1927.

Nichtveröffentlichte Ergebnisse

Tabelle: »Die Bevölkerung nach der Staatsangehörigkeit« liegt auch für kleine Verw.-Bez., Städte u. Flecken vor.

### j. Oldenburg

Ergebnisse der Volks-, Berufs- u. Betriebszählung am 16. VI. 1925 für den Freistaat Oldenburg.
Statist. Nachrichten über den Freistaat Oldenburg, Heft 29 (vgl. I j, Nr. 1).

### k. Braunschweig

Nichtveröffentlichte Ergebnisse

Die Bevölkerung nach der Staatsangehörigkeit, getrennt nach Gemeinden (für die Gemeinden, Amtsgerichtsbezirke, Kreise u. den Freistaat).

### l. Bremen

Die Wohnbevölkerung im Freistaat Bremen nach der Staatsangehörigkeit. Die Volks-, Berufs- u. Betriebszählung im Freistaat Bremen, 3. Heft. Volks- u. Berufszählung, Tabelle 20 (vgl. I m, Nr. 1), ferner: Statist. Jahrb. für die Freie Hansestadt Bremen, Jahrg. 1928.

### m. Lübeck

Nichtveröffentlichte Ergebnisse

Die Tabelle: »Die Bevölkerung nach der Staatsangehörigkeit« ist für Stadt- u. Landgebiet aufgestellt.

## VII. Muttersprache

### a. Preußen

1. Die Wohnbevölkerung des Freistaates Preußen nach der Muttersprache (unter Hervorhebung der Reichsausländer sowie der Staatenlosen u. Personen mit unermittelter Staatsangehörigkeit) auf Grund des endgültigen Ergebnisses der Volkszählung v. 16. VI. 1925.
   Statist. Jahrb. für den Freistaat Preußen 1928, 24. Bd.
2. Die fremdsprachige Bevölkerung im Freistaate Preußen nach dem vorläufigen bzw. endgültigen Ergebnis der Volkszählung v. 16. VI. 1925 mit Gegenüberstellung der Ergebnisse v. 1890, 1900, 1905 u. 1910 (Keller, Dr. Karl).
   Zeitschrift des Preuß. Statist. Landesamts, 66. Jahrg., 1926, 1. u. 2. Abtl.
3. Zur Nationalitätenstatistik Mittelschleswigs.
   Zeitschrift des Preuß. Statist. Landesamts, 66. Jahrg., 1926, 3. u. 4. Abtl.
4. Die fremdsprachige Bevölkerung in den gemischtsprachigen Gebieten Preußens von 1910 u. 1925 (Preuß. Litauen, Masuren, Westpreußen, Grenzmark Posen-Westpreußen, Schlesien, Preuß. Lausitz, Nord-Schleswig, Ruhrgebiet).
   Handbuch über den Preuß. Staat für das Jahr 1927, 133. Jahrg.; desgl. für das Jahr 1928, 134. Jahrg.
5. Die Bevölkerung in den gemischtsprachigen Gebieten des Freistaates Preußen nach der Muttersprache auf Grund der Volkszählungen von 1910 u. 1925 u. nach dem Gebietsumfange v. 16. VI. 1925 (Preuß. Litauen, Masuren u. Süd-Ermland, Westpreußen, Grenzmark u. pommersches Grenzgebiet, Niederschlesien, Oberschlesien, Preuß. Lausitz, Nordschleswig, Rheinisch-westfälisches Industriegebiet, Gebiet an der holländischen Grenze).
   Statist. Jahrb. für den Freistaat Preußen 1929, 25. Bd.; desgl. Handbuch über den Preuß. Staat für das Jahr 1929, 135. Jahrg.; desgl. für das Jahr 1930, 136. Jahrg.
6. Die fremdsprachige Bevölkerung des Deutschen Reichs nach der Volkszählung v. 16. VI. 1925. Eine Richtigstellung.
   Statist. Korrespondenz, 54. Jahrg. 1928, Nr. 36 v. 20. IX. 1928; desgl. Zeitschr. d. Preuß. Statist. Landesamts, 68. Jahrg., 1929, 1. u. 2. Abtl.

Nichtveröffentlichte Ergebnisse

Die Wohnbevölkerung nach der Muttersprache für Kreise mit Unterscheidung von Stadt und Land.

### b. Bayern

1. Volkszählung in Bayern 1925, Heft 112 der Beiträge zur Statistik Bayerns (vgl. I b Nr. 1).
2. Bevölkerung nach Geschlecht, Familienstand, Religion, Staatsangehörigkeit u. Muttersprache.
   Zeitschrift des Bayer. Statist. Landesamts 1926 (vgl. I b Nr. 6).
3. Die Bevölkerung nach dem Geschlecht, nach dem Familienstand, nach dem Alter, nach dem Religionsbekenntnis, nach der Staatsangehörigkeit.
   Bayer. Statist. Jahrb. 1926 (vgl. I b Nr. 7).

### c. Sachsen

1. Die Bevölkerung nach der Muttersprache (kleinere Verw.-Bez).
   Zeitschrift des Sächs. Statist. Landesamts 1926/27, ferner Statist. Jahrb. für den Freistaat Sachsen 1927/28.
2. Die Verbreitung der wendischen Sprache in der Kreishauptmannschaft Bautzen nach der Volkszählung am 16. VI. 1925.
   Statist. Jahrb. für den Freistaat Sachsen 1924/26.
3. Die Bevölkerung nach der Muttersprache (Verw.-Bez.).
   Zeitschrift des Sächs. Statist. Landesamts 1927/28, ferner Statist. Jahrb. für den Freistaat Sachsen 1927/28 (vgl. VI c Nr. 1 u. 2).

### d. Württemberg

1. Siehe VI d i.

Nichtveröffentlichte Ergebnisse

Die Bevölkerung nach der Muttersprache [a) für Gemeinden, b) für kleinere Verw.-Bez.].

### e. Baden

Nichtveröffentlichte Ergebnisse

Vgl. III e

### f. Thüringen

Die Ausländer in der Thüring. Wirtschaft (Staatsangehörigkeit u. Muttersprache). Vierteljahrsberichte des Thüring. Statist. Landesamts, Jahrg. 1929, Nr. 1.

Nichtveröffentlichte Ergebnisse

Die Bevölkerung nach der Muttersprache (f. Gemeinden mit mehr als 20 000, mit mehr als 10 000, mit weniger als 10 000 Einw.).

### g. Hessen

Die Bevölkerung nach der Muttersprache (f. Provinzen).
Mitteilungen der Hessischen Zentralstelle für die Landesstatistik, Jahrg. 1927, Nr. 3.

### h. Hamburg

1. Statistik des Hamburgischen Staates, Heft XXXII (vgl. I h Nr. 1) Abschn. VII. Die Bevölkerung nach der Muttersprache.
2. Die Wohnbevölkerung des hamburgischen Staates nach der Muttersprache am 16. VI. 1925.
   Statist. Jahrb. des Hamburgisches Staates, Jahrg. 1926/27.

### i. Mecklenburg-Schwerin

Die Bevölkerung nach der Muttersprache 1925 (Land Mecklenburg-Schwerin). Statist. Nachrichten des Landes Mecklenburg-Schwerin, 3. Jahrg. Nr. 3.

Nichtveröffentlichte Ergebnisse

Die Tabelle: »Die Bevölkerung nach der Muttersprache« liegt auch für kleine Verw.-Bez., Städte u. Flecken vor.

### j. Oldenburg

Ergebnisse der Volks-, Berufs- u. Betriebszählung am 16. VI. 1925 für den Freistaat Oldenburg.
Statist. Nachrichten über den Freistaat Oldenburg, Heft 29 (vgl. I j Nr. 1).

### k. Bremen

Die Wohnbevölkerung im Freistaat Bremen mit fremder Muttersprache.
Volks-, Berufs- u. Betriebszählung am 16. VI. 1925 im Freistaat Bremen, 3. Heft. Volks- u. Berufszählung, Bremen 1929, ferner Statist. Jahrb. für die Freie Hansestadt Bremen, Jahrg. 1928 (vgl. I m Nr. 1).

### l. Lübeck

Nichtveröffentlichte Ergebnisse

Die Tabelle: »Die Bevölkerung nach der Muttersprache« ist auch für Stadt- u. Landgebiet aufgestellt worden.

# Anlage

## Einige Veröffentlichungen von städtischen statistischen Ämtern über Ergebnisse der Volkszählung vom 16. VI. 1925 (siehe Vorbemerkung)

### Altona

1. Geschlecht der Bevölkerung am 16. VI. 1925, Familienstand der Bevölkerung 1925, 1910 u. 1890, Religionszugehörigkeit der Bevölkerung 1925, 1910 u. 1890 (Altona und eingemeindete Vororte).
   Statist. Jahrb. der Stadt Altona 1925 bis 1927.
2. Die Volkszählung in Altona am 16. VI. 1925 (Stadt Altona, Anhang: auch 9 Nachbargemeinden).
   Wirtschaftsberichte für Altona und Schleswig-Holstein 1. Heft.
3. Amtsblatt der Stadt Altona 1925.
   a) Nr. 20: Altona und die Volks-, Berufs- u. Betriebszählung am 16. VI. 1925.
   b) Nr. 24: Die große Zählung am 16. Juni.
4. Aus der Werkstatt der Statistik, Altonaer Stadtkalender 1926.

### Augsburg

1. Augsburgs Bevölkerungsentwicklung seit 15 Jahren, Kommunale Mitteilungen (Beil. zum Amtsblatte der Stadt Augsburg) 1925, Nr. 26.
2. Alter u. Familienstand der Augsburger, Kommunale Mitteilungen 1926, Nr. 70.
3. Die Bevölkerung Augsburgs nach der Volkszählung 1925, gegliedert nach a) Geschlecht u. Familienstand, b) Alter u. Familienstand, c) Stadtbezirk u. Religion, d) Staatsangehörigkeit, e) Kath. u. prot. Pfarrbezirken, f) Zahl der Haushaltungen.
   Augsburger Statistisches Taschenbuch 1927.

### Barmen

Statistischer Anhang zum Verwaltungsbericht 1927 (Allgem. Ergebnisse der Volkszählung v. 16. VI. 1925 in Barmen, Bevölkerung der Stadt Barmen nach Geschlecht, Alter u. Familienstand nach der Volkszählung 1925, der Altersaufbau der Bevölkerung Barmens auf Grund der Volkszählung v. 16. VI. 1925).

### Berlin

1. Berliner Wirtschaftsberichte, 4. Jahrg., Nr. 20 v. 1. 10. 1927, Der Altersaufbau der Bevölkerung Berlins 1925 u. 1910. 5. Jahrg., Nr. 2 v. 21. I. 1928, Wohn- u. Arbeitsbevölkerung der Verwaltungsbezirke. 5. Jahrg., Nr. 4 v. 18. II. 1928, Die Bevölkerung Berlins nach der Staatsangehörigkeit.
2. Monatsberichte des Statist. Amts der Stadt Berlin Mai 1925: Ortsanwesende Bevölkerung am 16. VI. 1925. Dezember 1925: Ergebnis der Volkszählung in Berlin v. 16. VI. 1925. Februar 1927: Die Wohnbevölkerung der Stadt Berlin nach der Religion am 16. VI. 1925. Juni 1927: Die Wohnbevölkerung der Stadt Berlin nach Alter u. Geschlecht am 16. VI. 1925.
3. Mitteilungen des Statist. Amts der Stadt Berlin, Nr. 5, Heft 2 (Sept. 1927):
   a) Die durch Polizeistreifen in der Nacht v. 15. VI. zum 16. VI. 1925 ermittelten Personen.
   b) Die Schiffsbevölkerung am 16. VI. 1925.
   c) Die Insassen des städtischen Obdachs in der Fröbelstr. am 16. VI. 1925.
4. Statist. Taschenbuch der Stadt Berlin, 2. Ausgabe 1926 (Beilage).
   Ergebnis der Volkszählung in Berlin v. 16. VI. 1925.
5. Statist. Jahrb. der Stadt Berlin, 3. u. 4. Jahrg. 1927 u. 1928. 3. Jahrg. 1927: Die Wohnbevölkerung nach der Religion 1925. 4. Jahrg. 1928: Bevölkerung nach dem Alter am 16. VI. 1925, Bevölkerung nach dem Familienstand am 16. VI. 1925, Bevölkerung nach der Religion am 16. VI. 1925, Bevölkerung nach der Staatsangehörigkeit am 16. VI. 1925.

### Bonn

Verwaltungsbericht der Stadt Bonn 1925, Abschnitt 2: Bevölkerung.

### Braunschweig

Einige Ergebnisse der Volkszählung. Anhang zum Statist. Vierteljahrsbericht Nr. 3 Jahrg. 1925/26.

### Bremen

Vgl. die Übersicht der Veröffentlichungen der Landesämter.

### Breslau

1. Bevölkerungsdichte in Breslau und in deutschen Großstädten 1925, in »Siedlung und Stadtplanung in Schlesien H 1, Breslau«, herausgeg. vom Magistrat der Haupstadt Breslau. Breslau 1926.
2. Breslauer Gemeindeblatt
   a) 25. Jahrg., Nr. 18/1926: Ermittlungen über die Veränderung der Wohndichte u. der Zahl der Haushaltungen in den am stärksten bevölkerten Stadtgebieten Breslaus auf Grund der Volkszählung 1925.
   b) 26. Jahrg., Nr. 10/1927: Die Bevölkerung der Stadt Breslau nach dem Geschlecht u. nach der Zugehörigkeit zu Religionsgesellschaften 1910 u. 1925.
   c) 26. Jahrg., Nr. 12/1927: Auf welche Ursachen ist die allzugroße Bevölkerungshäufung in den Breslauer Vorstädten zurückzuführen?
3. Bevölkerungsdichte, Haushaltungen u. Wohnungen in Breslau 1925, in: »Die Wohnungswirtschaft der Stadt Breslau«, Denkschrift des Magistrats 1927.
4. Bevölkerungsdichte nach Stadtteilen und Kilometerzonen 1910/1925, in: H. H. v. Auer: »Aktive u. passive Verbundenheit der Stadt Breslau mit der deutschen Volkswirtschaft«, Beiträge zur Breslauer Statistik, herausgeg. v. Statist. Amt der Stadt Breslau.
5. Die Stadt Breslau und die Eingemeindung ihres Erweiterungsgebietes, Denkschrift des Magistrats Breslau 1925 (mit Anlagen und Nachträgen). (Bevölkerungs- u. Wohndichte, Bevölkerungsdichte in Breslau u. 26 deutschen Großstädten, Bevölkerungswachstum 1871 bis 1925 [Stkr. Breslau], Bevölkerung Breslauer Vororte).
6. Bevölkerung von Breslauer Vororten 1871, 1910, 1919, 1925.
   Monatsberichte des Statist. Amts der Stadt Breslau, Jan. 1926.
7. Statist. Jahrbuch der Stadt Breslau, 3., 4. u. 5. Ausgabe 1926, 1927, 1928 (unter anderem enthaltend Übersichten über Stand u. Wachstum der Bevölkerung, Alter u. Familienstand, Religionszugehörigkeit, Muttersprache, Staatsangehörigkeit, Wohndichte für Kr. Breslau bzw. Stadtviertel und Vororte, Wohnsitz vor dem Kriege für Breslau).
8. Die Breslauer Bevölkerung nach Alter u. Familienstand 1925 (Stkr. Breslau), Beilage zum Statist. Jahrb. der Stadt Breslau 1927.
9. Kleines Statist. Taschenbuch für die Stadt Breslau, 1., 2. u. 3. Ausgabe 1926, 1927 u. 1928 (unter anderem enthaltend Angaben über Bevölkerung Breslaus nach den Volkszählungen 1875 bis 1925 nach Geschlecht u. durchschnittlicher jährl. Zunahme. — Bevölkerungsstand und Wohndichte nach Stadtteilen und Stadtvierteln 1910, 1925. — Geschlechtsgliederung in Breslau u. einigen deutschen Großstädten 1910, 1919, 1925. — Religionszugehörigkeit 1910 u. 1925. — Wohnbevölkerung wichtiger Nachbarorte Breslaus 1925).
10. Breslau nach dem Kriege. Denkschrift, herausgeg. v. Magistrat der Hauptstadt Breslau nach amtl. statist. Unterlagen 1929.

### Chemnitz

Beilage zum Monatsbericht Oktober 1927: Weitere Ergebnisse d. Volkszählung v. 16. VI. 1925 in der Stadt Chemnitz (Bevölkerung nach Alter, Geschlecht, Familienstand, Wohnbevölkerung nach Staatsangehörigkeit u. Muttersprache, nach dem Glaubensbekenntnis).

### Dresden

1. Bevölkerungsstand Dresdens nach den Volkszählungen v. 1. XII. 1910, 8. X. 1919 und 16. VI. 1925.
   a) Monatsbericht d. Statist. Amts f. März 1927.
   b) Statist. Jahrb. der Stadt Dresden f. 1922 bis 1924.
2. Die Bevölkerung Dresdens nach Geburtsjahrgängen, desgl. nach Lebensjahren. Statist. Jahrb. der Stadt Dresden f. 1922 bis 1924.
3. Die Wohnbevölkerung nach der Staatsangehörigkeit u. Muttersprache, desgl. nach der Zugehörigkeit zu Religionsgesellschaften, desgl nach Altersklassen, Geschlecht u. Familienstand.
   Monatsbericht des Statist. Amts f. Mai 1927.
4. Die Wohnbevölkerung nach dem Glaubensbekenntnis in den Bezirken der ev.-luth. Kirchengemeinden.
   Monatsbericht des Statist. Amts f. September 1927.

### Düsseldorf

1. Der Düsseldorfer Altersaufbau in Vergangenheit, Gegenwart u. Zukunft.
   Mitteilungen zur Statistik der Stadt Düsseldorf, Nr. 10: »Von der Düsseldorfer Wirtschaft u. ihren Beziehungen zur deutschen Volkswirtschaft«.
2. Allgemeine Ergebnisse der Volkszählung v. 16. VI. 1925 in Düsseldorf.
   Jahresbericht des Statist. Amts der Stadt Düsseldorf 1926.
3. Allgemeine Ergebnisse der Volkszählung v. 16. VI. 1925 in Düsseldorf, Jahresbericht d. Statist. Amts der Stadt Düsseldorf 1927 (Bevölkerung Düsseldorfs nach Alter, Familienstand, Muttersprache, Staatsangehörigkeit usw.).

### Elberfeld

Statist. Vierteljahrsberichte der Stadt Elberfeld für Juli/Sept. 1925.

1. Ergebnisse der Volks- u. Berufszählung nach a) Haushaltungen u. Familienstand, b) Religionsgemeinschaften, c) Staatsangehörigkeit, d) Alter u. Geschlecht.
2. Altersgliederung der Elberfelder männl. u. weibl. Bevölkerung. 1910, 1919 u. 1925.
3. Als Beilage: Verteilung der Bevölkerung Elberfelds auf die Pfarrbezirke der Kirchengemeinden.

### Frankfurt a. M.

Die Hauptergebnisse der Volkszählung, veröffentlicht in den »Statist. Jahresübersichten der Stadt Frankfurt a. M.«

### Freiburg i. B.

1. Die Freiburger Bevölkerung nach Geschlecht, Familienstand u. Altersaufbau. Sonderabdruck.
2. Die Bevölkerung Freiburgs nach Stadtteilen, Geschlecht u. Religionsbekenntnis. Sonderabdruck.
3. Bevölkerungsverhältnisse [a) Bevölkerung, Haushaltungen und Gebäude, b) Anstaltshaushaltungen, c) Bevölkerung nach d. Religionsbekenntnis u. Stadtteilen, d) Die Freiburger Bevölkerung nach Geschlecht, Altersgruppen u. Familienstand, e) Wohnbevölkerung nach der Staatsangehörigkeit, f) desgl. nach dem Wohnsitz bei Ausbruch des Krieges].
   Statist. Jahresbericht der Stadt Freiburg 1924/26, 4. Jahrg.

### Gelsenkirchen

Bericht über den Stand u. die Verwaltung der Gemeindeangelegenheiten der Stadt Gelsenkirchen für das Rechnungsjahr 1926. Anhang II. (Tabellarische Übers. über Wohnbevölkerung, insbesondere Zugehörigkeit zu Religionsgesellschaften sowie Altersjahren u. Familienstand.)

### Hagen (Westf.)

Wichtige Ergebnisse der Volkszählung v. 16. VI. 1925. (Wohnstätten, Haushaltungen, Wohnbevölkerung nach Geschlecht, nach Zugehörigkeit zu Religionsgesellschaften.)
Statist. Berichte der Stadt Hagen, Januar—März 1927. Anhang.

### Hamburg

Vgl. die Übersicht über Veröffentlichungen der Landesämter.

### Hannover

Ergebnisse der Volkszählung v. 16. VI. 1925 u. die Haushaltungen nach der Reichswohnungszählung v. 16. VI. 1927 (vornehmlich vergleichende Gegenüberstellung des Alters u. des Familienstandes der Bevölkerung 1910 u. 1925 in Hannover heutigen Umfanges).
Aus der Jahresstatistik der Stadt Hannover, Nr. 6. Beilage zum Statist. Viertelj.-Bericht 1928. 1. Vierteljahr.

### Karlsruhe

1. Endgültiges Ergebnis der Volkszählung. Artikel in Karlsruher Tageszeitungen (31. XII. 1925).
2. Das Buch der Stadt Karlsruhe (Von der Bevölkerung).
3. Bevölkerung, Berufsgliederung, soziale Schichtung u. Wohnung. Generalbebauungsplan der Landeshauptstadt Karlsruhe in Baden.
4. Adreßbuch der Stadt Karlsruhe für 1927 u. 1928 (Ergebnis der Volkszählung 1925 nach Stadtteilen).
5. Karlsruhe als Wohnort u. Industrieplatz (Die Einwohnerschaft: Zahl u. Konfession der Einwohner).

### Königsberg i. Pr.

Die Bevölkerung Königsbergs nach Statist. Stadtteilen in den Jahren 1910 u. 1925.
Statistik u. Wirtschaft, Nr. 9, Jahrg. 2.

### Leipzig

Ergebnisse der Volkszählung.
Statist. Jahrb. der Stadt Leipzig, 6. Bd.

### Magdeburg

Ergebnisse der Volks-, Berufs- und Betriebszählung v. 16. VI. 1925.
Wissenschaftl. Anhang zum Statist. Jahrb. für das Jahr 1926 (betr. Volkszählung, Stand u. Wachstum der Bevölkerung seit 1871, Verteilung der Bevölkerung auf Stadtteile unter bes. Berücksichtigung der Citybildung; Geschlecht, Alter, Familienstand, Konfession, Wohnsitz vor dem Kriege, Staatsangehörigkeit u. Muttersprache).

### Mannheim

1. Beilage zum Statist. Monatsbericht für Juli/Sept. 1926, desgl. Juli/Sept. 1927.
   a) Juli/Sept. 1926. Aus den Ergebnissen der Volks-, Berufs- und Betriebszählung 1925. I. Alter u. Familienstand der Bevölkerung.
   b) Juli/Sept. 1927. II. Die Wohnbevölkerung Mannheims nach dem Wohnsitz bei Ausbruch des Krieges.
2. Nachweisungen von Ergebnissen der Volkszählung im Mannheimer Statist. Taschenbuch, 2. Ausgabe 1927.

### Mülheim a. d. Ruhr

Die endgültigen Ergebnisse der Volkszählung v. 16. VI. 1925 in Mülheim a. d. Ruhr (Stadtgebiet und Ortsteile).
Statist. Vierteljahrsberichte der Stadt Mülheim a. d. Ruhr, VII. Jahrg. Nr. 3.

### München

1. Ergebnisse der Volks-, Berufs- u. Betriebszählung v. 16. VI. 1925 u. der Wohnungszählung v. 10. V. 1925 in München. I. Lieferung, Sonderdruck.
2. Hauptergebnisse der Volkszählung v. 16. VI. 1925 in München.
   Münchener Wirtschafts- u. Verwaltungsblatt (Beil. zur Münchener Gemeindezeitung, herausgeg. vom Stadtrat, München) I. Jahrg. Nr. 3.
3. Die jüngsten Änderungen im Altersaufbau der Bevölkerung Münchens.
   Münchener Wirtschafts- u. Verwaltungsblatt, IV. Jahrg. Nr. 2.
4. Die Bevölkerungsentwicklung in den einzelnen Stadtbezirken von 1910 bis 1925 u. Hauptübersicht über die persönl. Verhältnisse der Einwohner nach der Volkszählung v. 16. VI. 1925.
   Statist. Handbuch der Stadt München, herausgeg. 1928.

### Nürnberg

1. Randbemerkungen zur Durchführung der Volks-, Berufs- u. Betriebszählung v. 16. VI. 1925.
   Statist. Monatsberichte der Stadt Nürnberg. August 1925.
2. Die Wohnbevölkerung nach Alter, Geschlecht u. Familienstand nach der Volkszählung v. 16. VI. 1925 (Stadtbezirke).
   Statist. Monatsberichte der Stadt Nürnberg, Juni 1926, ferner Statist. Jahrb. der Stadt Nürnberg 1925.
3. Bevölkerungsstand.
   Statist. Jahrb. der Stadt Nürnberg 1926, 1927.

### Offenbach a. M.

1. Volks-, Berufs- u. Betriebszählungsergebnisse (Bevölkerungsbewegung einschl. Angehörige nach den verschiedenen Konfessionen).
   Statist. Vierteljahresbericht d. Stadt Offenbach a. M., Jahrg. 1925, Nr. 2 v. 30. VI. 1925.
2. Einwohner und Gewerbebetriebe der Stadtteile und Straßen.
   Sonderbericht zur Statistik der Stadt Offenbach a. M., Nr. 14 v. 12. IX. 1925.

### Stuttgart

1. Die Volks-, Berufs- u. Betriebszählung am 16. VI. 1925 u. die Wohnungszählung am 19. V. 1925.
   Stuttgarter Wirtschaftsberichte 1925, Heft V, 45, herausgeg. v. Städt. Statist. Amt.
2. Einwohnerzahl (Stadtbezirk u. Stadtteile).
   Stuttgarter Wirtschaftsberichte 1926, Heft VII, 51.

### Wiesbaden

Wohnstätten, Haushaltungen u. Wohnbevölkerung unter Berücksichtigung der Religionszugehörigkeit, entsprechend dem Gebietsumfang des Stadtkreises Wiesbaden v. 1. IV. 1928 (nach Stadtteilen).
Monatsbericht des Statist. Amtes der Stadt Wiesbaden für den Monat April 1928.

872. 30. II. 3.

# DEUTSCHES REICH

Volkszählung
vom 16. Juni 1925

## Bevölkerungsdichte im Deutschen Reich

Zeichenerklärung

Auf 1 qkm entfallen ..... Einwohner

- unter 30
- 30 — 40
- 40 — 50
- 50 — 60
- 60 — 70
- 70 — 80
- 80 — 100
- 100 — 120
- 120 — 150
- 150 — 200
- 200 — 300
- 300 und mehr

### Erläuterungen

Bei der Berechnung der Bevölkerungsdichte für die kleineren Verwaltungsbezirke sind Gemeinden mit 10000 und mehr Einwohnern grundsätzlich ausgeschieden und ebenso wie die kreisfreien Städte besonders dargestellt. Stadtkreise (kreisunmittelbare Städte usw.) mit weniger als 10000 Einwohnern sind mit den Landkreisen (Bezirksämtern usw.), in deren Gebiet sie liegen, zusammengefaßt.

Gemeinden mit ..... Einwohnern

- • 10000 bis unter 20000
- ○ 20000 bis unter 50000
- ● 50000 bis unter 100000
- ■ 100000 bis unter 200000
- ▣ 200000 bis unter 500000
- ⬛ 500000 und darüber

Rheinisch-westfälisches Industriegebiet



*Bearbeitet im Statistischen Reichsamt*

# DEUTSCHES REICH

Volkszählung
vom 16. Juni 1925

## Die Zu- oder Abnahme der Bevölkerung in den Gemeinden mit weniger als 2000 Einwohnern 1910–1925

Die Bevölkerung hat seit 1910

**abgenommen**
um
- 5 v H und darüber
- weniger als 5 v H

**zugenommen**
um
- weniger als 5 v H
- 5 bis unter 10 v H
- 10 „ „ 15 v H
- 15 „ „ 20 v H
- 20 v H und darüber

### Erläuterungen

Die Karte bringt für jeden Landkreis usw. die Bevölkerungszu- oder abnahme der Gemeinden zur Darstellung, die 1925 weniger als 2000 Einwohner aufwiesen. Den Berechnungen für das Jahr 1910 wurden die gleichen Gemeinden und die gleichen Gemarkungsflächen wie 1925 zugrunde gelegt. Die im Regierungsbezirk Köln gelegenen Kreise Mülheim a. Rhein und Waldbröl weisen keine Gemeinden mit weniger als 2000 Einwohnern auf.

*Bearbeitet im Statistischen Reichsamt*

# DEUTSCHES REICH

Volkszählung
vom 16. Juni 1925

## Der Anteil der Kinder unter 14 Jahre an der Gesamtbevölkerung

Von der Gesamtbevölkerung entfallen auf Kinder unter 14 Jahre

| | |
|---|---|
| | unter 21 v H |
| | 21 bis „ 22 „ |
| | 22 „ „ 23 „ |
| | 23 „ „ 24 „ |
| | 24 „ „ 25 „ |
| | 25 „ „ 26 „ |
| | 26 „ „ 27 „ |
| | 27 „ „ 28 „ |
| | 28 „ „ 29 „ |
| | 29 „ „ 30 „ |
| | 30 „ „ 31 „ |
| | 31 und mehr „ |

### Erläuterung

Bei der Berechnung des Anteils der Kinder unter 14 Jahre an der Gesamtbevölkerung der kleineren Verwaltungsbezirke sind die Stadt- und Landkreise zusammengefaßt worden. Nur die Großstädte (mit 100 000 und mehr Einwohnern) sind besonders dargestellt.

*Bearbeitet im Statistischen Reichsamt*

# DEUTSCHES REICH

Volkszählung
vom 16. Juni 1925

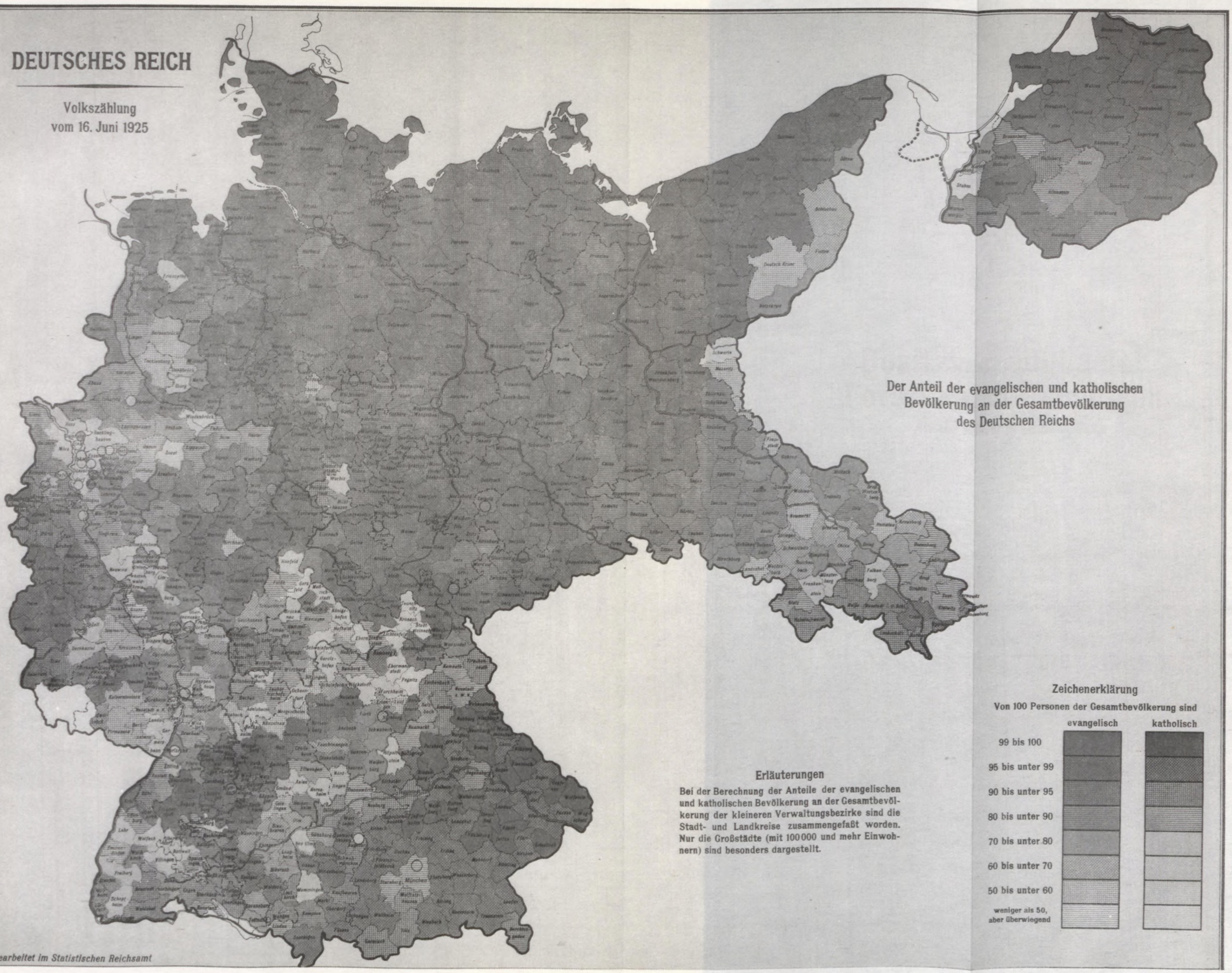

Der Anteil der evangelischen und katholischen Bevölkerung an der Gesamtbevölkerung des Deutschen Reichs

## Erläuterungen

Bei der Berechnung der Anteile der evangelischen und katholischen Bevölkerung an der Gesamtbevölkerung der kleineren Verwaltungsbezirke sind die Stadt- und Landkreise zusammengefaßt worden. Nur die Großstädte (mit 100000 und mehr Einwohnern) sind besonders dargestellt.

## Zeichenerklärung

Von 100 Personen der Gesamtbevölkerung sind

| | evangelisch | katholisch |
|---|---|---|
| 99 bis 100 | | |
| 95 bis unter 99 | | |
| 90 bis unter 95 | | |
| 80 bis unter 90 | | |
| 70 bis unter 80 | | |
| 60 bis unter 70 | | |
| 50 bis unter 60 | | |
| weniger als 50, aber überwiegend | | |

*Bearbeitet im Statistischen Reichsamt*

N12<909157656180
UNI.BIBLIOTHEK MANNHEIM

L. JÖST
Buchbinderei
Löhrbach


Grauskala #13
C
Y
M
B.I.G.
A 1 2 3 4 5 6 M 8 9 10 11 12 13 14 15 B 17 18 19


Inches
1 2 3 4 5 6 7 8
1 2 3 4 5 6 7 8 9 10 11 12 13 14 15 16 17 18 19
Centimetres
Farbkarte #13
B.I.G.
Blue
Cyan
Green
Yellow
Red
Magenta
White
3/Color
Black